

平成 24 年 情報通信産業連関表
報告書

平成 26 年 3 月

総務省 情報通信国際戦略局

情報通信政策課 情報通信経済室

目次

第1章 情報通信産業連関表の作成	1
1. 情報通信産業連関モデルのフレーム	1
1-1 モデルのコンセプト	1
1-2 情報通信産業連関表における情報通信活動の概念	1
1-3 情報通信産業連関モデルの部門分類	2
2. 情報通信産業連関表のフレーム	4
2-1 情報通信産業連関表の構造	4
2-2 部門構成	5
3. 情報通信産業連関表の作成方法	9
3-1 国内生産額(名目・実質)の推計	9
3-2 最終需要部門の推計	19
3-3 粗付加価値部門の推計	25
3-4 デフレーター作成	26
3-5 中間投入額の作成	27
3-6 バランス調整	27
3-7 実質表の作成	27
3-8 部門統合	27
3-9 整数化	28
3-10 雇用者数の推計	28
第2章 情報通信産業連関表による分析	31
1. 情報通信経済の動向	31
1-1 情報通信経済の構造	31
1-2 情報通信産業のGDP	34
1-3 情報通信産業の国内生産額	36
2. 情報通信財・サービスの最終需要の経済牽引力分析	40
3. 変動要因分析	42
4. その他：影響力係数と感応度係数	46
計数編	50
1. 10部門表	50
① 2011年 名目情報通信産業連関表(10部門取引額)	50
② 2011年 名目情報通信産業連関表(10部門投入係数)	51
③ 2011年 実質情報通信産業連関表(10部門取引額)	52
④ 2011年 実質情報通信産業連関表(10部門投入係数)	53
2. 72部門表	54
① 2011年 情報通信産業連関表(生産者価格取引額表 名目)	54
② 2012年 情報通信産業連関表(投入係数表 名目)	72

③	2012年	情報通信産業連関表(逆行列係数表 名目)	$(I-(I-M)A)^{-1}$ 型	90
④	2012年	最終需要項目別生産誘発額(名目)		98
⑤	2012年	最終需要項目別生産誘発係数(名目)		99
⑥	2011年	最終需要項目別生産誘発依存度(名目)		100
⑦	2012年	最終需要項目別輸入誘発係数(名目)		101
⑧	2012年	最終需要項目別付加価値誘発係数(名目)		102
⑨	2012年	情報通信産業連関表(生産者価格取引額表 実質)		103
⑩	2012年	情報通信産業連関表(投入係数表 実質)		121
⑪	2012年	情報通信産業連関表(逆行列係数表 実質)	$(I-(I-M)A)^{-1}$ 型	139
⑫	2012年	最終需要項目別生産誘発額(実質)		147
⑬	2012年	最終需要項目別生産誘発係数(実質)		148
⑭	2012年	最終需要項目別生産誘発依存度(実質)		149
⑮	2012年	最終需要項目別輸入誘発係数(実質)		150
⑯	2012年	最終需要項目別粗付加価値誘発係数(実質)		151
3.	雇用者数			152

第 1 章 情報通信産業連関表の作成

第1章 情報通信産業連関表の作成

1. 情報通信産業連関モデルのフレーム

1-1 モデルのコンセプト

情報通信ネットワークの進展による我が国経済の変化を、国民経済の枠組みの中で総体的、構造的に捉え、雇用の創出等に及ぼすインパクトを計量的に分析するツール

情報通信産業連関モデルは、情報通信の高度利用化が我が国経済にもたらすインパクトを、国民経済と整合的に計量分析するツールである。そして、本モデルは情報通信ネットワークの経済を捉えるツールとして発展させていくべきものと位置づける。

●情報通信経済をとらえる視点とツール

情報通信活動（情報の生産、収集、加工、蓄積、伝達）には、情報通信サービスを業として他の企業や個人等に「提供する活動」と同様の活動を企業内で行う「自家活動」の2形態がある。今日の情報化をとらえるためには、前者を担う情報通信サービスの発展、すなわち「情報の産業化」と後者の組織内部での情報通信活動による産業の発展、「産業の情報化」の相互作用を明らかにする必要がある。

このような視点から情報通信産業連関表を「情報の産業化」を分析するツールとして作成する。

1-2 情報通信産業連関表における情報通信活動の概念

「情報通信活動」という概念は情報通信産業連関モデルの核であり、情報通信産業を捉えるための基本的な概念である。

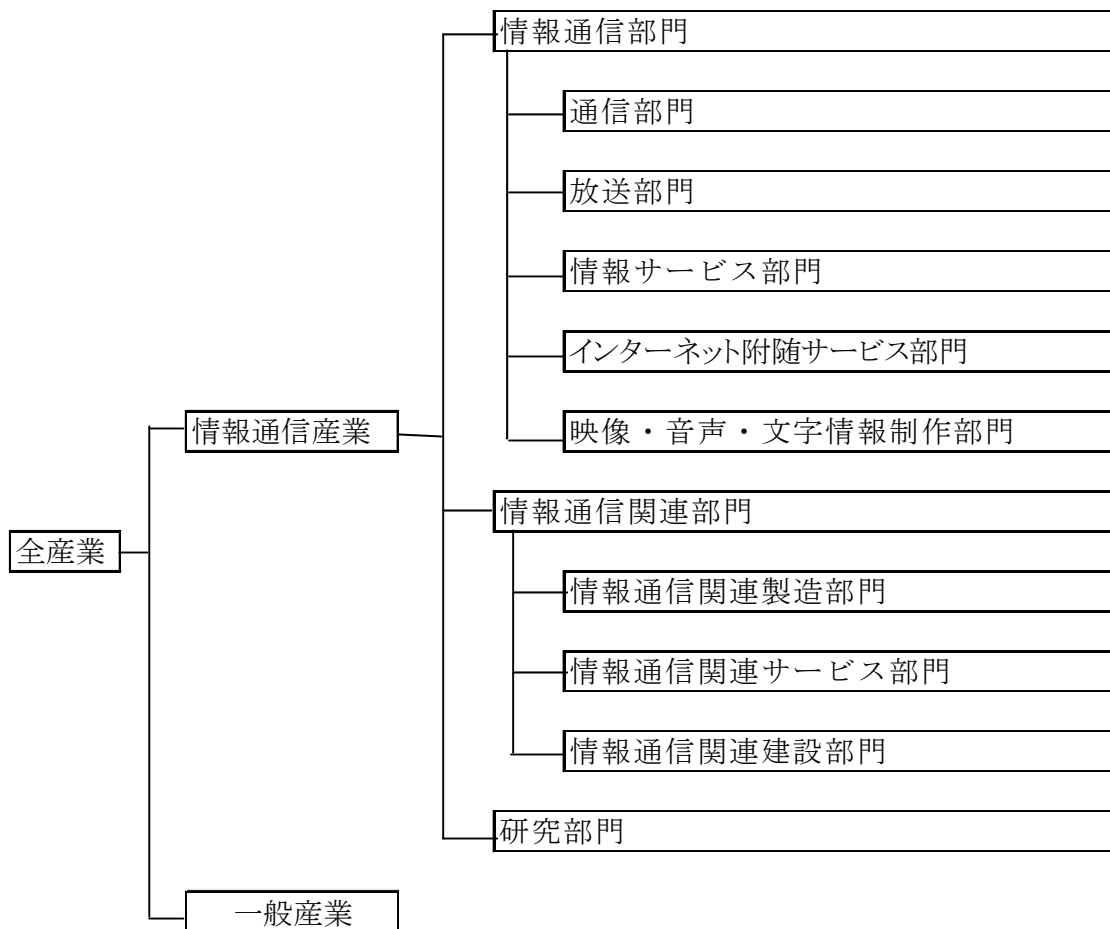
情報通信活動によって生み出された情報は、収集され、加工され、蓄積され、提供されるという行為によって、市場性を持つ「商品的情報財」になる場合と、市場性を持たず個人または会社等の組織内だけで交換される「非商品的情報財」となる場合がある。この非商品的情報財の用途にも、個人的活動や社会的活動に加え、経済的活動として使われるものがあると考えられることができる。

情報通信産業連関モデルでは、情報通信活動の範囲を、経済的活動として情報を生産、収集、加工、蓄積、提供、伝達する活動に限定している。学校や裁判所では、授業や裁判のために情報が生産され、また収集、加工、蓄積、提供、伝達がおこなわれているが、これらは経済的活動とみるよりは社会的活動とみる方が適切と考え、捕捉範囲からは除外する。

1-3 情報通信産業関連モデルの部門分類

情報通信産業関連モデルは、情報通信に関わる産業を詳細に記述するために、全産業を情報通信産業と一般産業とに分類する。さらに、情報通信産業を「通信部門」、「放送部門」、「情報サービス部門」、「インターネット附随サービス部門」、「映像・音声・文字情報制作部門」、「情報通信関連製造部門」、「情報通信関連サービス部門」、「情報通信関連建設部門」、「研究部門」に分類する（図表 1-1）。

図表 1-1 情報通信産業関連モデルの部門分類



●情報通信部門

「通信部門」、「放送部門」、「情報サービス部門」、「インターネット附随サービス部門」、「映像・音声・文字情報制作部門」を合わせた部門である。

(1)通信部門

信書の送達、又は有線、無線、その他の電磁的方式等により情報を伝達するための手段の設置及び運用を行う部門である。

(2)放送部門

公衆によって直接視聴される目的をもって、無線又は有線の電気通信設備により放送事業を行う部門である。

(3)情報サービス部門

電子計算機のパッケージプログラムの作成、顧客の委託による電子計算機のプログラムの作成、顧客の委託による計算サービス等、若しくは各種データの収集、加工、蓄積、提供等を行う部門である。

(4)インターネット附随サービス部門

インターネットを通じて、通信及び情報サービスに関する事業を行う部門である。

(5)映像・音声・文字情報制作部門

映画、ビデオ若しくはテレビ番組の制作若しくは配給、新聞の発行、又は書籍若しくは定期刊行物などの出版を行う部門である。

●情報通信関連部門

「情報通信関連製造部門」、「情報通信関連サービス部門」、「情報通信関連建設部門」を合わせた部門である。

(1)情報通信関連製造部門

情報通信に関連する製造物、例えば有線電気通信機器、携帯電話機、パーソナルコンピュータ、電子計算機（除パソコン）、電子計算機付属装置等の製造を行う部門である。

(2)情報通信関連サービス部門

上記の部門以外で情報通信に関連するサービス、例えば電子計算機若しくは通信機器の賃貸、広告等のサービスを行う部門である。

(3)情報通信関連建設部門

電気通信事業者の行うサービス提供に資するための電気通信線路施設に関する構築物の建設を行う部門である。

●研究部門

自然科学研究機関若しくは人文科学研究機関が行う実験、試験、研究、開発等の活動、又は企業が事物、機能、現象等について新しい知識を得るため、若しくは既存の知識の新しい活用の道を開くために行う活動の範囲とする。

2. 情報通信産業連関表のフレーム

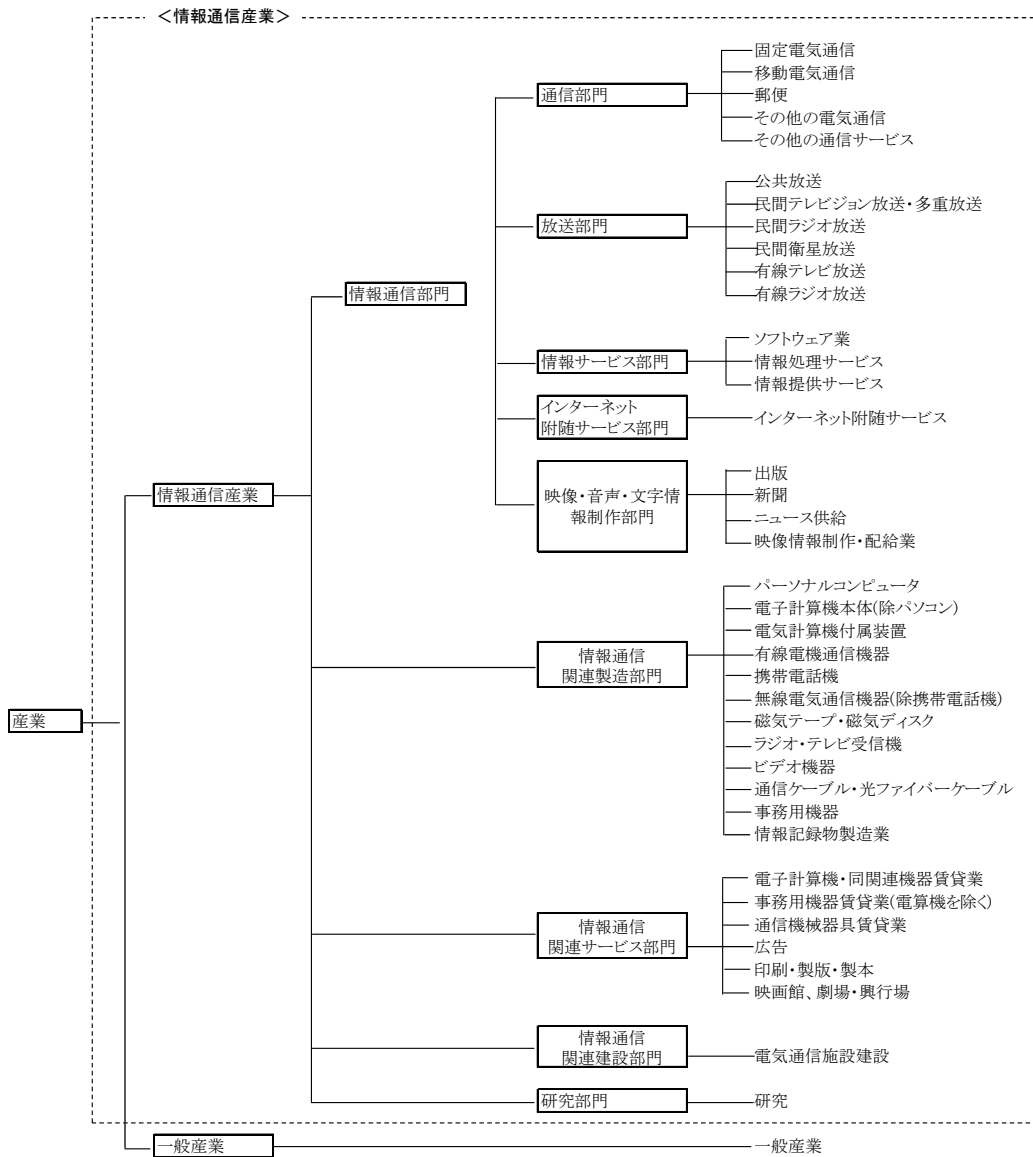
2-1 情報通信産業連関表の構造

情報通信産業連関表の表章形式は図表 1-2 に示すとおりである。内生部門は、情報通信産業連関モデルに従って、「情報通信部門」、「情報通信関連製造部門」、「情報通信関連サービス部門」、「情報通信関連建設部門」、「研究部門」、「一般産業部門」の 6 部門に分類する。各部門は図表 1-3 に示すようにさらに詳細な部門に分類される。

図表 1-2 情報通信産業連関表の構造

		中間需要						最終需要	国内生産額
		情報通信部門	情報通信関連製造部門	情報通信関連サービス部門	情報通信関連建設部門	研究部門	一般産業部門		
中間投入	情報通信部門	x 1 1	x 1 2	x 1 3	x 1 4	x 1 5	x 1 6	F 1	X 1
	情報通信関連製造部門	x 2 1	x 2 2	x 2 3	x 2 4	x 2 5	x 2 6	F 2	X 2
	情報通信関連サービス部門	x 3 1	x 3 2	x 3 3	x 3 4	x 3 5	x 3 6	F 3	X 3
	情報通信関連建設部門	x 4 1	x 4 2	x 4 3	x 4 4	x 4 5	x 4 6	F 4	X 4
	研究部門	x 5 1	x 5 2	x 5 3	x 5 4	x 5 5	x 5 6	F 5	X 5
	一般産業部門	x 6 1	x 6 2	x 6 3	x 6 4	x 6 5	x 6 6	F 6	X 6
粗付加価値	雇用者所得	w 1	w 2	w 3	w 4	w 5	w 6		
	資本減耗引当	d 1	d 2	d 3	d 4	d 5	d 6		
	その他	s 1	s 2	s 3	s 4	s 5	s 6		
国内生産額		X 1	X 2	X 3	X 4	X 5	X 6		

図表 1-3 情報通信産業連関表の部門構成



2-2 部門構成

情報通信産業連関表は、行と列がそれぞれ内生 72 部門から構成される。一昨年度に、基準年を平成 12 年から平成 17 年に改定したことにより、(それ以前に推計していた)平成 12 年基準情報通信産業連関表とは部門が一部変更されている。変更点は、一部部門の名称変更、及び、インターネット附随サービスの新設であり、これらはいずれも平成 17 年基本表における扱いに準じたものである(図表 1-4、1-5)。なお、情報通信産業連関表の部門分類と平成 17 年基本表の部門分類との対応は図表 1-6 に示すとおりである。

図表 1-4 平成 12 年基準情報通信産業連関表からの変更点

変更点	平成 12 年基準表	平成 17 年基準表
部門新設	-	インターネット附随サービス
名称変更	郵便	郵便・信書便
名称変更	映画・ビデオ制作・配給業	映像情報制作・配給業

図表 1-5 平成 12 年基準と平成 17 年基準情報通信産業連関表の部門対応

	平成12年基準情報通信産業連関表		平成17年基準情報通信産業連関表	
	No.	部門名称	No.	部門名称
内 生 部 門	001	固定電気通信	001	固定電気通信
	002	移動電気通信	002	移動電気通信
	003	郵便	003	郵便・信書便
	004	その他の電気通信	004	その他の電気通信
	005	その他の通信サービス	005	その他の通信サービス
	006	公共放送	006	公共放送
	007	民間テレビジョン放送・多重放送	007	民間テレビジョン放送・多重放送
	008	民間ラジオ放送	008	民間ラジオ放送
	009	民間衛星放送	009	民間衛星放送
	010	有線テレビジョン放送	010	有線テレビジョン放送
	011	有線ラジオ放送	011	有線ラジオ放送
	012	ソフトウェア業	012	ソフトウェア業
	013	情報処理サービス	013	情報処理サービス
	014	情報提供サービス	014	情報提供サービス
	-	-	015	インターネット附随サービス
	015	新聞	016	新聞
	016	出版	017	出版
	017	ニュース供給	018	ニュース供給
	018	映画・ビデオ制作・配給業	019	映像情報制作・配給業
	019	パーソナルコンピュータ	020	パーソナルコンピュータ
	020	電子計算機本体(除パソコン)	021	電子計算機本体(除パソコン)
	021	電子計算機付属装置	022	電子計算機付属装置
	022	有線電気通信機器	023	有線電気通信機器
	023	携帯電話機	024	携帯電話機
	024	無線電気通信機器(除携帯電話機)	025	無線電気通信機器(除携帯電話機)
	025	磁気テープ・磁気ディスク	026	磁気テープ・磁気ディスク
	026	ラジオ・テレビ受信機	027	ラジオ・テレビ受信機
	027	ビデオ機器	028	ビデオ機器
	028	通信ケーブル・光ファイバケーブル	029	通信ケーブル・光ファイバケーブル
	029	事務用機械	030	事務用機械
	030	電気音響機器	031	電気音響機器
	031	情報記録物	032	情報記録物
	032	電子計算機・同関連機器賃貸業	033	電子計算機・同関連機器賃貸業
	033	事務用機械器具(除電算機等)賃貸業	034	事務用機械器具(除電算機等)賃貸業
	034	通信機械器具賃貸業	035	通信機械器具賃貸業
	035	広告	036	広告
	036	印刷・製版・製本	037	印刷・製版・製本
	037	映画館・劇場・興行場	038	映画館・劇場・興行場
	038	電気通信施設建設	039	電気通信施設建設
039	研究	040	研究	

図表 1-5 平成 12 年基準と平成 17 年基準情報通信産業連関表の部門対応 (続)

	平成12年基準情報通信産業連関表		平成17年基準情報通信産業連関表	
	No.	部門名称	No.	部門名称
内 生 部 門	040	農林水産業	041	農林水産業
	041	鉱業	042	鉱業
	042	食料品	043	食料品
	043	繊維製品	044	繊維製品
	044	パルプ・紙・木製品	045	パルプ・紙・木製品
	045	化学製品	046	化学製品
	046	石油・石炭製品	047	石油・石炭製品
	047	窯業・土石製品	048	窯業・土石製品
	048	鉄鋼	049	鉄鋼
	049	非鉄金属(除通信ケーブル)	050	非鉄金属(除通信ケーブル)
	050	金属製品	051	金属製品
	051	一般機械(除事務用機械)	052	一般機械(除事務用機械)
	052	電気機械(除パソコン等)	053	電気機械(除パソコン等)
	053	輸送機械	054	輸送機械
	054	精密機械	055	精密機械
	055	その他の製造工業製品(除出版、新聞等)	056	その他の製造工業製品(除出版、新聞等)
	056	建設(除電気通信施設建設)	057	建設(除電気通信施設建設)
	057	電力・ガス・熱供給	058	電力・ガス・熱供給
	058	水道・廃棄物処理	059	水道・廃棄物処理
	059	卸売	060	卸売
	060	小売	061	小売
	061	金融	062	金融
	062	保険	063	保険
	063	不動産	064	不動産
	064	運輸(自家輸送を除く)	065	運輸(自家輸送を除く)
	065	公務	066	公務
	066	教育	067	教育
067	医療・保健・社会保障・介護・その他の公共サービス	068	医療・保健・社会保障・介護・その他の公共サービス	
068	対事業所サービス	069	対事業所サービス	
069	対個人サービス	070	対個人サービス	
070	事務用品	071	事務用品	
071	分類不明	072	分類不明	
072	内生部門計	079	内生部門計	
粗 付 加 価 値 部 門	073	家計外消費支出(行)	081	家計外消費支出(行)
	074	雇用者所得	082	雇用者所得
	075	営業余剰	083	営業余剰
	076	資本減耗引当	084	資本減耗引当
	077	間接税(除関税・輸入品商品税)	085	間接税(除関税・輸入品商品税)
	078	(控除)経常補助金	086	(控除)経常補助金
	079	DD調整項	087	DD調整項
	080	粗付加価値部門計	089	粗付加価値部門計
	081	国内生産額	099	国内生産額
最 終 需 要 部 門	073	家計外消費支出(列)	081	家計外消費支出(列)
	074	家計消費支出	082	家計消費支出
	075	対家計民間非営利団体消費支出	083	対家計民間非営利団体消費支出
	076	一般政府消費支出	084	一般政府消費支出
	077	資本形成(政府)	085	資本形成(政府)
	078	資本形成(民間)	086	資本形成(民間)
	079	在庫純増	087	在庫純増
	080	国内最終需要計	088	国内最終需要計
	081	国内需要合計	089	国内需要合計
	082	輸出計	090	輸出計
	083	最終需要計	091	最終需要計
	084	需要合計	092	需要合計
	085	(控除)輸入計	093	(控除)輸入計
	086	最終需要部門計	094	最終需要部門計
	087	国内生産額	099	国内生産額

内生部門計と粗付加価値部門、最終需要部門については、コードを変更している。

これは、各項目の合計の末尾を“9”とし、また、同一の項目(国内生産額など)が同じ番号となるようにしたことによる。

図表 1-6 平成 17 年基準 情報通信産業連関表の部門分類対応表

		平成17年基準 情報通信産業連関表部門分類		平成17年産業連関表部門との対応			
		コード	部門名称	列コード (注)	行コード (注)	部門分類	
情報通信産業	情報通信部門	001	固定電気通信	7312-01	7312-011	固定電気通信	
		002	移動電気通信	7312-02	7312-021	移動電気通信	
		003	郵便・信書便	7311-01	7311-011	郵便・信書便	
		004	その他の電気通信	7312-03	7312-031	その他の電気通信	
		005	その他の通信サービス	7319-09	7319-099	その他の通信サービス	
		006	公共放送	7321-01	7321-011	公共放送	
		007	民間テレビジョン放送・多重放送	7321-02	7321-021	「民間放送」の一部	
		008	民間ラジオ放送	7321-02	7321-021	「民間放送」の一部	
		009	民間衛星放送	7321-02	7321-021	「民間放送」の一部	
		010	有線テレビジョン放送	7321-03	7321-031	「有線放送」の一部	
		011	有線ラジオ放送	7321-03	7321-031	「有線放送」の一部	
		012	ソフトウェア業	8512-01	8512-011	列は情報サービスの一部、行はソフトウェア業	
		013	情報処理サービス	8512-01	8512-012	列は情報サービスの一部、行は情報処理・提供サービスの一部	
		014	情報提供サービス	8512-01	8512-012	列は情報サービスの一部、行は情報処理・提供サービスの一部	
		※1	015	インターネット附随サービス	8341-01	8341-011	インターネット附随サービス
	情報映 部門 報・映 部 制・文 作 音	016	新聞	7351-02	7351-021	新聞	
		017	出版	7351-03	7351-031	出版	
		018	ニュース供給業	7351-04	7351-041	ニュース供給・興信所の一部	
		019	映像情報製作・配給業	7351-01	7351-011	映像情報製作・配給業	
		020	パーソナルコンピュータ	3331-01	3331-011	パーソナルコンピュータ	
		021	電気計算機本体（除パソコン）	3331-02	3331-021	電子計算機本体（除パソコン）	
		022	電子計算機付属装置	3331-03	3331-031	電子計算機付属装置	
		023	有線電気通信機器	3321-01	3321-011	有線電気通信機器	
		024	携帯電話機	3321-02	3321-021	携帯電話機	
		025	無線電気通信機器（除携帯電話機）	3321-03	3321-031	無線電気通信機器（除携帯電話機）	
		026	磁気テープ・磁気ディスク	3421-03	3421-031	磁気テープ・磁気ディスク	
		027	ラジオ・テレビ受信機	3311-03	3311-031	ラジオ・テレビ受信機	
		028	ビデオ機器	3311-01	3311-011	ビデオ機器	
		029	通信ケーブル・光ファイバークーブル	2721-01	2721-011	電線ケーブルの一部	
		030	事務用機械	3111-01	3111-011	複写機	
	031	電気音響機器	3111-09	3111-099	その他の事務用機器		
	032	情報記録物	3311-02	3311-021	電気音響機器		
	033	電子計算機・同関連機器賃貸業	3919-02	3919-021	情報記録物製造業		
	034	事務用機械器具（除電算機等）賃貸業	8512-01	8512-013	列は物品賃貸業（除貸自動車）の一部、行は電子計算機・同関連機器賃貸業		
	035	通信機械器具賃貸業	8512-01	8512-014	列は物品賃貸業（除貸自動車）の一部、行は事務用機械器具（除電算機等）賃貸業		
	036	広告	8512-01	8512-011	列は物品賃貸業（除貸自動車）の一部、行は産業用機械器具（除建設機械器具）賃貸業		
	037	印刷・製版・製本	8511-01	8511-011	テレビ・ラジオ広告		
	038	映画館・劇場・興行場	8511-01	8511-012	新聞・雑誌・その他の広告		
	039	電気通信施設建設	1911-01	1911-011	印刷・製版・製本		
	研究部門	※2	040	研究	8611-01	8611-011	映画館
					8611-02	8611-021	興行場（除別掲）・興行団の一部
					4132-03	4132-031	電気通信施設建設
					8221-01	8221-011	自然科学研究機関（国公立）
					8221-02	8221-021	人文科学研究機関（国公立）
					8221-03	8221-031	自然科学研究機関（非営利）
				8221-04	8221-041	人文科学研究機関（非営利）	
				8221-05	8221-051	自然科学研究機関（産業）	
				8221-06	8221-061	人文科学研究機関（産業）	
				8222-01	8222-011	企業内研究開発	
一般産業		物財部門	041	農林水産業	01	01	農林水産業
			042	鉱業	02	02	鉱業
			043	食料品	03	03	食料品
			044	繊維製品	04	04	繊維製品
			045	パルプ・紙・木製品	05	05	パルプ・紙・木製品
	046		化学製品	06	06	化学製品	
	047		石油・石炭製品	07	07	石油・石炭製品	
	048		窯業・土石製品	08	08	窯業・土石製品	
	049		鉄鋼	09	09	鉄鋼	
	050		非鉄金属（除通信ケーブル）	10	10	非鉄金属（除電線・ケーブルの一部、光ファイバークーブル）	
	051	金属製品	11	11	金属製品		
	052	一般機械（除事務用機械）	12	12	一般機械（除複写機、その他の事務用機器）		
	053	電気機械（除パソコン等）	13	13	電気機械		
	054	輸送機械	15	15	電子部品		
	055	精密機械	16	16	輸送機械		
	056	その他の製造工業製品（除出版、新聞等）	17	17	精密機械		
	057	建設（除電気通信施設建設）	18	18	その他の製造工業製品（除印刷・製版・製本、情報記録物）		
	058	電力・ガス・熱供給	19	19	建設（除電気通信施設建設）		
	059	水道・廃棄物処理	20	20	電力・ガス・熱供給業		
	060	卸売	21	21	水道・廃棄物処理		
	サービス部門	061	小売	6111	6111	卸売	
		062	金融	6112	6112	小売	
		063	保険	6211	6211	金融	
		064	不動産	6212	6212	保険	
		065	運輸	24	24	不動産	
066		公務	25	25	運輸		
067		教育	27	27	公務		
068		医療・保健・社会保障・介護・その他の公共サービス	092	092	教育		
069		対事業所サービス	29	29	医療・保健・社会保障・介護		
070		対個人サービス	30	30	その他の公共サービス		
物財部門	071	事務用品	31	31	対事業所サービス（除情報サービス、ニュース供給・興信所の一部、広告等）		
サービス部門	072	分類不明	32	32	対個人サービス（除映像情報製作・配給業）		
			33	33	事務用品		
			34	34	分類不明		

※1：「インターネット附随サービス部門」を指す。

※2：「情報通信関連建設部門」を指す。

注）コードの桁数は2桁が「統合大分類」、3桁が「統合中分類」、4桁が「統合小分類」、その他が「基本分類」を意味する。

3. 情報通信産業連関表の作成方法

一昨年度(平成 23 年度)事業において、情報通信産業連関表の基準年次は平成 12 年から 17 年に切り替えられた。本年度事業においては、一昨年度に作成した平成 17 年基準平成 17 年情報通信産業連関表をベースとして、平成 23 年情報通信産業連関表(確々報)及び平成 24 年情報通信産業連関表(確報)を延長推計する¹。推計は以下のステップから構成される。

- ① 国内生産額の推計
- ② 最終需要部門の推計
- ③ 付加価値部門の推計
- ④ 内生部門の推計
- ⑤ バランス調整
- ⑥ 実質値の作成
- ⑦ 整数化

以下では、それぞれの推計手順について説明する。

3-1 国内生産額(名目・実質)の推計

国内生産額は、平成 17 年情報通信産業連関表の計数をベースとして、これを各種統計資料により延長することにより推計した。

名目値、実質値、デフレーターは、二つの系列が決まれば残りの系列は自動的に決定される。本推計では、生産額、販売額等の金額情報が得られる場合は、A)これらの金額の伸びより名目値を優先的に推計し、これを別途推計したデフレーターで除して実質値を求めるという手順を優先的に採用した。ただし、基礎資料の入手可能性や精度等も勘案しつつ、部門によっては、B)数量系列から実質値をまず推計し、これにデフレーターを乗じて名目値を求める、あるいは、C)名目値と実質値を推計し、事後的にデフレーターを算出するなどの手順も採用している。

【A. 名目値とデフレーターを先決させるケース】

$$T \text{ 年の名目国内生産額} = T-1 \text{ 年の名目国内生産額} \times \text{金額系列の伸び率} \quad (\text{A-1})$$

$$T \text{ 年の実質国内生産額} = T \text{ 年の名目国内生産額} \div \text{デフレーター} \quad (\text{A-2})$$

【B. 実質値とデフレーターを先決させるケース】

$$T \text{ 年の名目国内生産額} = T \text{ 年の実質国内生産額} \times \text{デフレーター} \quad (\text{B-1})$$

$$T \text{ 年の実質国内生産額} = T-1 \text{ 年の実質国内生産額} \times \text{数量系列の伸び率} \quad (\text{B-2})$$

【C. 名目値と実質値を先決させるケース】

¹ 平成 23 年表については、昨年度の時点で確報を推計したが、今回は最新のデータ等を活用して、これを確々報として再推計する。

$$T \text{ 年の名目国内生産額} = T-1 \text{ 年の名目国内生産額} \times \text{金額系列の伸び率} \quad (\text{C-1})$$

$$T \text{ 年の実質国内生産額} = T-1 \text{ 年の実質国内生産額} \times \text{数量系列の伸び率} \quad (\text{C-2})$$

以上の A、B、C のどのケースを採用するかは、第 1 にデータ入手の可否、第 2 に基礎資料の精度、第 3 に推計作業に要する労力等を考慮の上、決定した。

なお、最新の推計対象年次である平成 24 年は、公表スケジュールまたは統計制度の変更により、平成 23 年と同様の基礎資料が入手できない部門が存在する。製造業における「工業統計」（平成 23 年は「経済センサスー活動調査」として実施）がその典型であり、このような平成 23 年の基礎統計が未実施または未公表の部門については、平成 23 年と 24 年で異なる統計を用いることがある。例えば製造業に関しては、多くの部門において、平成 23 年の推計では工業統計を用いるが、平成 24 年の推計では生産動態統計を用いている。

図表 1-7 は、情報通信産業の国内生産額とデフレーターについて、その推計基礎資料を示したものである。最右列の“推計手順”は、上で説明した名目値、実質値、デフレーターの決定順位を記している。

図表 1-8 は、一般産業の推計基礎資料である。図表 1-7 と図表 1-8 に掲載の統計資料名は、以下のような略称を用いることがある。

統計調査名（資料名）	略称
消費者物価指数	CPI
企業物価指数	CGPI
企業向けサービス価格指数	CSPI
第 3 次産業活動指数	3 活
鉱工業生産指数	IIP
経済センサスー活動調査	センサス(活)

デフレーターについて補足しておく、デフレーターは図表 1-7、1-8 に掲載の資料をそのまま使用する場合もあれば、原データを加工して使用する場合もある。例えば、CGPI などは基本的にはオリジナルの数値をそのまま使用する一方、工業統計や生産動態統計を基礎資料とするデフレーターは、金額を数量で除して単価を作成し、それを指数化することにより算出している。なお、デフレーターについて利用可能な基礎資料が複数存在する場合には、精度や他の産業連関表（経済産業省による延長表など）での扱いを参考にして採用する基礎資料を決定した。

図表 1-7 情報通信産業の国内生産額推計資料

部門名	名目値推計資料	実質値推計資料	デフレーター推計資料	推計手順(※1)
固定電気通信	情報通信業基本調査(固定音声伝送、固定データ伝送売上高)	-	CSPI(固定電気通信)	A
移動電気通信	情報通信業基本調査(移動音声伝送、移動データ伝送、PHS伝送売上高)	-	CSPI(移動電気通信)	A
郵便	日本郵政グループディスクロージャー誌(郵便事業 営業収益)	-	CSPI(郵便)	A
その他の電気通信	情報通信業基本調査(その他の電気通信サービス売上高)	-	CSPI(インターネット接続サービス、WANサービス)	A
その他の通信サービス	日本郵政グループディスクロージャー誌(郵便切手販売所取扱手数料)、財団法人日本移動通信システム協会(陸上移動中継局利用料収入)	-	GDPデフレーター	A
公共放送	NHK損益計算書(受信料収入+交付金収入)	-	CPI(公共放送受信料)	A
民間テレビジョン放送・多重放送	情報通信業基本調査(テレビジョン放送(地上)、文字放送・データ放送売上高)	-	CSPI(テレビ広告)	A
民間ラジオ放送	情報通信業基本調査(ラジオ放送(地上)売上高)	-	CSPI(ラジオ広告)	A
民間衛星放送	情報通信業基本調査(衛星放送(BS)、衛星放送(CS)売上高)	-	CPI(NHK以外の受信料)	A
有線テレビジョン放送	一般放送事業者及び有線テレビジョン放送事業者の収支状況(ケーブルテレビ事業の営業収益)	-	CSPI(有線放送)	A
有線ラジオ放送	有価証券報告書(音楽配信事業売上高)	-	CSPI(有線放送)	A
ソフトウェア業	特定サービス産業動態統計調査(ソフトウェア開発、プログラム作成売上高)	-	CSPI(ソフトウェア開発)	A
情報処理サービス	特定サービス産業動態統計調査(計算事務等情報処理、システム等管理運営受託売上高)	-	CSPI(情報処理サービス、システム等管理運営受託)	A
情報提供サービス	特定サービス産業動態統計調査(データベースサービス、各種調査、その他)	-	CSPI(情報提供サービス、市場調査)	A
インターネット付随サービス	情報通信業基本調査(インターネット付随サービス売上高)	-	CSPI(インターネット付随サービス)	A
新聞	-	日本新聞協会公表資料(新聞発行部数)	CSPI(新聞)	B
出版	-	第3次産業活動指数(出版業)	CSPI(出版)	B
ニュース供給	-	日本新聞協会公表資料、事業所・企業統計調査、経済センサス基礎調査より推計した従業者数	GDPデフレーター	B
映画・ビデオ制作・配給業	特定サービス産業実態調査、特定サービス産業動態統計調査(映像情報制作・配給業売上高)	-	GDPデフレーター	A
パーソナルコンピュータ	センサス(活)、生産動態統計	-	CGPI(パーソナルコンピュータ)	A
電子計算機本体(除パソコン)	センサス(活)、生産動態統計	-	CGPI(汎用コンピュータ・サーバ)	A
電子計算機付属装置	センサス(活)、生産動態統計	-	CGPI(電子計算機付属装置)	A

※1 A:名目値とデフレーターを先決させるケース、B:実質値とデフレーターを先決させるケース、C:名目値と実質値を先決させるケース

図表 1-7 情報通信産業の国内生産額推計資料（続）

部門名	名目値推計資料	実質値推計資料	デフレーター推計資料	推計手順(※1)
有線電気通信機器	センサス(活)、生産動態統計	-	CGPI(有線通信機器)	A
携帯電話機	センサス(活)、生産動態統計	-	CGPI(携帯電話機)	A
無線電気通信機器(除携帯電話機)	センサス(活)、生産動態統計	-	CGPI(固定通信装置、基地局通信装置、無線応用装置、カーナビゲーションシステム)	A
磁気テープ・磁気ディスク	生産動態統計	-	CGPI(磁気ディスク装置)	A
ラジオ・テレビ受信機	センサス(活)、生産動態統計(※2)	IIP(液晶テレビ)	CGPI(カラーテレビ)	A(11年)、B(12年)
ビデオ機器	センサス(活)、生産動態統計	-	CGPI(ビデオ機器)	A
通信ケーブル・光ファイバケーブル	センサス(活)	生産動態統計	CGPI(通信用メタルケーブル)	A(11年)、B(12年)
通信ケーブル・光ファイバケーブル	センサス(活)	生産動態統計	CGPI(通信用光ファイバケーブル)	A(11年)、B(12年)
事務用機械	センサス(活)、生産動態統計	-	CGPI(複写機)	A
事務用機械	センサス(活)、生産動態統計	-	CGPI(複写機)	A
電気音響機器	センサス(活)、生産動態統計	-	CGPI(オーディオ、カーオーディオ)	A
情報記録物	センサス(活)、(社)日本レコード協会(オーディオレコード総生産額)、CESAゲームソフト出荷額	-	CGPI(音楽・娯楽記録物)	A
電子計算機・同関連機器賃貸業	特定サービス産業実態調査(電子計算機・同関連機器レンタル売上高、リース契約額)(※3)	-	CSPI(電子計算機・同関連機器リース、電子計算機レンタル)	A
事務用機械器具(除電算機等)賃貸業	特定サービス産業実態調査(事務用機器レンタル売上高、リース契約額)(※3)	-	CSPI(事務用機器リース)	A
通信機械器具賃貸業	特定サービス産業実態調査(通信機器レンタル売上高、リース契約額)(※3)	-	CSPI(通信機器リース)	A
テレビ・ラジオ広告	特定サービス産業動態統計調査(テレビ、ラジオ広告売上高)	-	CSPI(テレビ広告、ラジオ広告)	A
新聞・雑誌・その他の広告	特定サービス産業動態統計調査(テレビ、ラジオ以外の広告)	-	CSPI(新聞広告、雑誌広告、その他)	A
印刷・製版・製本	センサス(活)、生産動態統計	-	CGPI(印刷物)	A
映画館	(社)日本映画製作者連盟公表資料(興行収入合計)	-	CPI(映画観覧料)	A
興行場(除別掲)	特定サービス産業動態統計調査(劇場・興行場収入)	-	CPI(総合)	A
電気通信施設建設	民間企業設備投資動向調査(通信業による土木投資額)	-	建設工事費デフレーター(電気通信)	A
研究	科学技術研究調査	-	GDPデフレーター	A

※1 A:名目値とデフレーターを先決させるケース、B:実質値とデフレーターを先決させるケース、C:名目値と実質値を先決させるケース

※2 生産動態統計の分類変更により 2010 年と 2011 年は連続しない。このため 2011 年の推計には IIP を使用した。

※3 2011 年については特サビ実態調査が不実施のため、特サビ動態調査に基礎資料を変更した。

図表 1-8 一般産業の国内生産額推計資料

基本分類		名目値推計資料	実質値推計資料	デフレーター推計資料	推計手順
1114011	精米	-	米穀の需給及び価格の安定に関する基本指針	CGPI	B
1114019	その他の精穀	-	食品産業動態調査	CGPI	B
1114021	小麦粉	-	食品産業動態調査	CGPI	B
1114029	その他の製粉	-	食品産業動態調査	CGPI	B
1115011	めん類	-	食品産業動態調査	CGPI	B
1115021	パン類	-	食品産業動態調査	CGPI	B
1115031	菓子類	-	食品産業統計年報	CGPI	B
1116011	農産びん・かん詰	-	食品産業統計年報	CGPI	B
1116021	農産保存食料品(除びん・かん詰)	-	食品産業動態調査	CGPI	B
1117011	精製糖	-	食品産業動態調査	CGPI	B
1117019	その他の砂糖・副産物	-	食品産業統計年報	CGPI	B
1117021	でん粉	-	食料需給表	CGPI	B
1117031	ぶどう糖・水あめ・異性化糖	-	食料需給表	CGPI	B
1117041	植物油脂	-	食料需給表	CGPI	B
1117042	加工油脂	-	食品産業動態調査	CGPI	B
1117043	植物油かす	センサス(活)	-	CGPI	A
1117051	動物油脂	-	食料需給表	CGPI	B
1117061	調味料	センサス(活)	食品産業動態調査	CGPI	A(11年)、B(12年)
1119011	冷凍調理食品	センサス(活)	食品産業動態調査	CGPI	A(11年)、B(12年)
1119021	レトルト食品	センサス(活)	食品産業動態調査	CGPI	A(11年)、B(12年)
1119031	そう菜・すし・弁当	センサス(活)	食品産業統計年報	CGPI	A(11年)、B(12年)
1119099	その他の食料品	センサス(活)	食品産業統計年報	CGPI	A(11年)、B(12年)
1121011	清酒	-	食品産業統計年報	CGPI	B
1121021	ビール	-	食品産業統計年報	CGPI	B
1121031	ウイスキー類	-	食品産業統計年報	CGPI	B
1121099	その他の酒類	-	食品産業統計年報	CGPI	B
1129011	茶・コーヒー	-	食品産業統計年報	CGPI	B
1129021	清涼飲料	-	食品産業統計年報	CGPI	B
1129031	製氷	-	トレンド	CGPI	B
1131011	飼料	-	食品産業動態調査	CGPI	B
1131021	有機質肥料(除別掲)	-	トレンド	CGPI	B
1141011	たばこ	-	社団法人日本たばこ協会	CGPI	B
1511011	紡績糸	センサス(活)	生産動態統計	センサス(活)、10年はCGPIで補外	A(11年)、B(12年)
1512011	綿・スフ織物(含合繊短繊維織物)	センサス(活)	生産動態統計	センサス(活)、10年はCGPIで補外	A(11年)、B(12年)
1512021	絹・人絹織物(含合繊長繊維織物)	センサス(活)	生産動態統計	センサス(活)、10年はCGPIで補外	A(11年)、B(12年)
1512031	毛織物・麻織物・その他の織物	センサス(活)	生産動態統計	CGPI(毛織物)	A(11年)、B(12年)
1513011	ニット生地	センサス(活)	生産動態統計	センサス(活)、10年はCGPIで補外	A(11年)、B(12年)
1514011	染色整理	センサス(活)	生産動態統計	CGPI	A(11年)、B(12年)
1519011	網・網	センサス(活)	生産動態統計	CGPI	A(11年)、B(12年)
1519021	じゅうたん・床敷物	センサス(活)	生産動態統計	CGPI	A(11年)、B(12年)
1519031	繊維製衛生材料	センサス(活)	生産動態統計	CGPI	A(11年)、B(12年)
1519099	その他の繊維工業製品	センサス(活)	生産動態統計	CGPI	A(11年)、B(12年)
1521011	織物製衣服	センサス(活)	生産動態統計	CGPI	A(11年)、B(12年)
1521021	ニット製衣服	センサス(活)	生産動態統計	CGPI	A(11年)、B(12年)
1522099	その他の衣服・身の回り品	センサス(活)	生産動態統計	CGPI	A(11年)、B(12年)
1529011	寝具	センサス(活)	生産動態統計	CGPI	A(11年)、B(12年)
1529099	その他の繊維既製品	センサス(活)	生産動態統計	CGPI	A(11年)、B(12年)
1611011	製材	センサス(活)	木材統計年報	CGPI	A(11年)、B(12年)
1611021	合板	センサス(活)	木材統計年報	CGPI	A(11年)、B(12年)
1611031	木材チップ	センサス(活)	木材統計年報	CGPI	A(11年)、B(12年)
1619091	建設用木製品	センサス(活)	木材統計年報	CGPI	A(11年)、B(12年)
1619099	その他の木製品(除別掲)	センサス(活)	木材統計年報	CGPI	A(11年)、B(12年)
1711011	木製家具・装備品	センサス(活)、生産動態統計	-	CGPI	A
1711021	木製建具	センサス(活)、生産動態統計	-	CGPI	A
1711031	金属製家具・装備品	センサス(活)、生産動態統計	-	CGPI	A
1811011	バルブ	センサス(活)、生産動態統計	-	CGPI	A
1812011	洋紙・和紙	センサス(活)、生産動態統計	-	CGPI	A
1812021	板紙	センサス(活)、生産動態統計	-	CGPI	A
1813011	段ボール	センサス(活)、生産動態統計	-	CGPI	A
1813021	塗工紙・建設用加工紙	センサス(活)、生産動態統計	-	CGPI	A
1821011	段ボール箱	センサス(活)、生産動態統計	-	CGPI	A
1821099	その他の紙製容器	センサス(活)、生産動態統計	-	CGPI	A
1829011	紙製衛生材料・用品	センサス(活)、生産動態統計	-	CGPI	A
1829099	その他のバルブ・紙・紙加工品	センサス(活)、生産動態統計	-	CGPI	A
2011011	化学肥料	センサス(活)	生産動態統計	CGPI	A(11年)、B(12年)
2021011	ソーダ灰	センサス(活)	日本ソーダ工業会公表資料	センサス(活)、CGPI	A(11年)、B(12年)
2021012	か性ソーダ	センサス(活)	生産動態統計	センサス(活)、CGPI	A(11年)、B(12年)
2021013	液体塩素	センサス(活)	生産動態統計	センサス(活)、CGPI	A(11年)、B(12年)
2021019	その他のソーダ工業製品	センサス(活)	生産動態統計	センサス(活)、CGPI	A(11年)、B(12年)
2029011	酸化チタン	センサス(活)	生産動態統計	センサス(活)、CGPI	A(11年)、B(12年)

図表 1-8 一般産業の国内生産額推計資料（続）

基本分類	名目値推計資料	実質値推計資料	デフレーター推計資料	推計手順	
2029012	カーボンブラック	センサス(活)	生産動態統計	センサス(活)、CGPI	A(11年)、B(12年)
2029019	その他の無機顔料	センサス(活)	生産動態統計	センサス(活)、CGPI	A(11年)、B(12年)
2029021	圧縮ガス・液化ガス	センサス(活)	生産動態統計	センサス(活)、CGPI	A(11年)、B(12年)
2029032	塩	センサス(活)	IIP(化学工業(医薬品を除く))	CGPI	A(11年)、B(12年)
2029099	その他の無機化学工業製品	センサス(活)	生産動態統計	CGPI	A(11年)、B(12年)
2031011	エチレン	センサス(活)	生産動態統計	センサス(活)、CGPI	A(11年)、B(12年)
2031012	プロピレン	センサス(活)	生産動態統計	センサス(活)、CGPI	A(11年)、B(12年)
2031019	その他の石油化学基礎製品	センサス(活)	生産動態統計	センサス(活)、CGPI	A(11年)、B(12年)
2031021	純ベンゼン	センサス(活)	生産動態統計	センサス(活)、CGPI	A(11年)、B(12年)
2031022	純トルエン	センサス(活)	生産動態統計	センサス(活)、CGPI	A(11年)、B(12年)
2031023	キシレン	センサス(活)	生産動態統計	センサス(活)、CGPI	A(11年)、B(12年)
2031029	その他の石油化学系芳香族製品	センサス(活)	生産動態統計	CGPI	A(11年)、B(12年)
2032011	合成アルコール類	センサス(活)	生産動態統計	CGPI	A(11年)、B(12年)
2032012	酢酸	センサス(活)	生産動態統計	センサス(活)、CGPI	A(11年)、B(12年)
2032013	二塩化エチレン	センサス(活)	生産動態統計	センサス(活)、CGPI	A(11年)、B(12年)
2032014	アクリロニトリル	センサス(活)	生産動態統計	センサス(活)、CGPI	A(11年)、B(12年)
2032015	エチレングリコール	センサス(活)	生産動態統計	センサス(活)、CGPI	A(11年)、B(12年)
2032016	酢酸ビニルモノマー	センサス(活)	生産動態統計	CGPI	A(11年)、B(12年)
2032019	その他の脂肪族中間物	センサス(活)	生産動態統計	センサス(活)、CGPI	A(11年)、B(12年)
2032021	ステレンモノマー	センサス(活)	生産動態統計	センサス(活)、CGPI	A(11年)、B(12年)
2032022	合成石炭酸	-	生産動態統計	センサス(活)、CGPI	B
2032023	テレフタル酸(高純度)	センサス(活)	生産動態統計	センサス(活)、CGPI	A(11年)、B(12年)
2032024	カプロラクタム	センサス(活)	生産動態統計	センサス(活)、CGPI	A(11年)、B(12年)
2032029	その他の環式中間物	センサス(活)	生産動態統計	CGPI	A(11年)、B(12年)
2033011	合成ゴム	センサス(活)	生産動態統計	センサス(活)、CGPI	A(11年)、B(12年)
2039011	メタン誘導品	センサス(活)	生産動態統計	センサス(活)、CGPI	A(11年)、B(12年)
2039021	油脂加工製品	センサス(活)	生産動態統計	CGPI	A(11年)、B(12年)
2039031	可塑剤	センサス(活)	生産動態統計	CGPI	A(11年)、B(12年)
2039041	合成染料	センサス(活)	生産動態統計	CGPI	A(11年)、B(12年)
2039099	その他の有機化学工業製品	センサス(活)	生産動態統計	CGPI	A(11年)、B(12年)
2041011	熱硬化性樹脂	センサス(活)	生産動態統計	センサス(活)、CGPI	A(11年)、B(12年)
2041021	ポリエチレン(低密度)	センサス(活)	生産動態統計	センサス(活)、CGPI	A(11年)、B(12年)
2041022	ポリエチレン(高密度)	-	生産動態統計	CGPI	B
2041023	ポリスチレン	センサス(活)	生産動態統計	CGPI	A(11年)、B(12年)
2041024	ポリプロピレン	センサス(活)	生産動態統計	CGPI	A(11年)、B(12年)
2041025	塩化ビニル樹脂	センサス(活)	生産動態統計	センサス(活)、CGPI	A(11年)、B(12年)
2041031	高機能樹脂	センサス(活)	生産動態統計	センサス(活)、CGPI	A(11年)、B(12年)
2041099	その他の合成樹脂	センサス(活)	生産動態統計	センサス(活)、CGPI	A(11年)、B(12年)
2051011	レーヨン・アセテート	センサス(活)	生産動態統計	センサス(活)、CGPI	A(11年)、B(12年)
2051021	合成繊維	センサス(活)	生産動態統計	センサス(活)、CGPI	A(11年)、B(12年)
2061011	医薬品	センサス(活)、薬事工業生産動態統計	-	CGPI	A
2071011	石けん・合成洗剤	センサス(活)	生産動態統計	CGPI	A(11年)、B(12年)
2071012	界面活性剤	センサス(活)	生産動態統計	CGPI	A(11年)、B(12年)
2071021	化粧品・歯磨	センサス(活)、生産動態統計	-	CGPI	A
2072011	塗料	センサス(活)	生産動態統計	センサス(活)、CGPI	A(11年)、B(12年)
2072021	印刷インキ	センサス(活)	生産動態統計	センサス(活)、CGPI	A(11年)、B(12年)
2073011	写真感光材料	センサス(活)	生産動態統計	CGPI	A(11年)、B(12年)
2074011	農薬	センサス(活)	農業統計要覧	CGPI	A(11年)、B(12年)
2079011	ゼラチン・接着剤	センサス(活)	生産動態統計	センサス(活)、CGPI	A(11年)、B(12年)
2079091	触媒	センサス(活)	生産動態統計	CGPI	A(11年)、B(12年)
2079099	その他の化学最終製品(除別掲)	センサス(活)	生産動態統計	CGPI	A(11年)、B(12年)
2111011	ガソリン	-	生産動態統計	センサス(活)、CGPI	B
2111012	ジェット燃料油	-	生産動態統計	センサス(活)、CGPI	B
2111013	灯油	-	生産動態統計	センサス(活)、CGPI	B
2111014	軽油	-	生産動態統計	センサス(活)、CGPI	B
2111015	A重油	-	生産動態統計	センサス(活)、延長表	B
2111016	B重油・C重油	-	生産動態統計	センサス(活)、CGPI	B
2111017	ナフサ	-	生産動態統計	センサス(活)、CGPI	B
2111018	液化石油ガス	-	生産動態統計	センサス(活)、CGPI	B
2111019	その他の石油製品	センサス(活)	生産動態統計	センサス(活)	A(11年)、B(12年)
2121011	コークス	-	生産動態統計	センサス(活)、延長表、簡易表	B
2121019	その他の石炭製品	センサス(活)	生産動態統計	CGPI	A(11年)、B(12年)
2121021	舗装材料	センサス(活)	生産動態統計	CGPI	A(11年)、B(12年)
2211011	プラスチックフィルム・シート	センサス(活)	生産動態統計	センサス(活)、CGPI	A(11年)、B(12年)
2211012	プラスチック板・管・棒	センサス(活)	生産動態統計	センサス(活)、CGPI	A(11年)、B(12年)
2211013	プラスチック発泡製品	センサス(活)	生産動態統計	CGPI	A(11年)、B(12年)
2211014	工業用プラスチック製品	センサス(活)	生産動態統計	CGPI	A(11年)、B(12年)
2211015	強化プラスチック製品	センサス(活)	生産動態統計	CGPI	A(11年)、B(12年)
2211016	プラスチック製容器	センサス(活)	生産動態統計	CGPI	A(11年)、B(12年)
2211017	プラスチック製日用雑貨・食卓用品	センサス(活)	生産動態統計	CGPI	A(11年)、B(12年)

図表 1-8 一般産業の国内生産額推計資料（続）

基本分類	名目値推計資料	実質値推計資料	デフレーター推計資料	推計手順	
2211019	その他のプラスチック製品	センサス(活)	生産動態統計	センサス(活)、CGPI	A(11年)、B(12年)
2311011	タイヤ・チューブ	センサス(活)	生産動態統計	センサス(活)、CGPI	A(11年)、B(12年)
2319011	ゴム製履物	センサス(活)	生産動態統計	センサス(活)、CGPI	A(11年)、B(12年)
2319021	プラスチック製履物	センサス(活)	生産動態統計	センサス(活)、CGPI	A(11年)、B(12年)
2319099	その他のゴム製品	センサス(活)	生産動態統計	CGPI	A(11年)、B(12年)
2411011	革製履物	センサス(活)	生産動態統計	センサス(活)、CGPI	A(11年)、B(12年)
2412011	製革・毛皮	センサス(活)	生産動態統計	CGPI	A(11年)、B(12年)
2412021	かばん・袋物・その他の革製品	センサス(活)	生産動態統計	CGPI	A(11年)、B(12年)
2511011	板ガラス	センサス(活)	生産動態統計	CGPI	A(11年)、B(12年)
2511012	安全ガラス・複層ガラス	センサス(活)	生産動態統計	CGPI	A(11年)、B(12年)
2512011	ガラス繊維・同製品	センサス(活)	生産動態統計	CGPI	A(11年)、B(12年)
2519091	ガラス製加工素材	センサス(活)	生産動態統計	CGPI	A(11年)、B(12年)
2519099	その他のガラス製品(除別掲)	センサス(活)	生産動態統計	CGPI	A(11年)、B(12年)
2521011	セメント	センサス(活)	生産動態統計	CGPI	A(11年)、B(12年)
2522011	生コンクリート	センサス(活)、生コンクリート統計年報	-	センサス(活)、CGPI	A
2523011	セメント製品	センサス(活)	生産動態統計	CGPI	A(11年)、B(12年)
2531011	建設用陶磁器	センサス(活)	生産動態統計	CGPI	A(11年)、B(12年)
2531012	工業用陶磁器	センサス(活)	生産動態統計	CGPI	A(11年)、B(12年)
2531013	日用陶磁器	センサス(活)	生産動態統計	CGPI	A(11年)、B(12年)
2599011	耐火物	センサス(活)	生産動態統計	CGPI	A(11年)、B(12年)
2599021	その他の建設用土石製品	センサス(活)	生産動態統計	センサス(活)、CGPI	A(11年)、B(12年)
2599031	炭素・黒鉛製品	センサス(活)	生産動態統計	CGPI	A(11年)、B(12年)
2599041	研磨材	センサス(活)	生産動態統計	CGPI	A(11年)、B(12年)
2599099	その他の窯業・土石製品	センサス(活)	生産動態統計	CGPI	A(11年)、B(12年)
2611011	鉄鉄	-	生産動態統計	CGPI	B
2611021	フェロアロイ	-	生産動態統計	CGPI	B
2611031	粗鋼(転炉)	-	生産動態統計	CGPI	B
2611041	粗鋼(電気炉)	-	生産動態統計	CGPI	B
2612011	鉄屑	-	生産動態統計	CGPI	B
2612012	鉄屑・屑 投入	-	生産動態統計	CGPI	B
2612013	鉄屑・屑 発生	-	生産動態統計	CGPI	B
2621011	普通鋼形鋼	-	生産動態統計	CGPI	B
2621012	普通鋼鋼板	-	生産動態統計	CGPI	B
2621013	普通鋼鋼帯	-	生産動態統計	CGPI	B
2621014	普通鋼小棒	-	生産動態統計	CGPI	B
2621015	その他の普通鋼熱間圧延鋼材	-	生産動態統計	CGPI	B
2621016	特殊鋼熱間圧延鋼材	-	生産動態統計	CGPI	B
2622011	普通鋼鋼管	-	生産動態統計	CGPI	B
2622012	特殊鋼鋼管	-	生産動態統計	CGPI	B
2623011	普通鋼冷間圧延鋼材	-	生産動態統計	CGPI	B
2623012	特殊鋼冷間圧延鋼材	-	生産動態統計	CGPI	B
2623021	めっき鋼材	-	生産動態統計	CGPI	B
2631011	鍛鋼	-	生産動態統計	CGPI	B
2631012	鍛鋼	-	生産動態統計	CGPI	B
2631021	鍛鋼	-	生産動態統計	CGPI	B
2631031	鍛鋼	-	生産動態統計	CGPI	B
2631032	鍛鋼	-	生産動態統計	CGPI	B
2649011	鉄鋼シャースリット業	センサス(活)	IIP(鉄鋼業)	CGPI	A(11年)、B(12年)
2649099	その他の鉄鋼製品	センサス(活)	IIP(鉄鋼業)	CGPI	A(11年)、B(12年)
2711011	銅	センサス(活)	生産動態統計	CGPI	A(11年)、B(12年)
2711021	鉛・亜鉛(含再生)	センサス(活)	生産動態統計	CGPI	A(11年)、B(12年)
2711031	アルミニウム(含再生)	センサス(活)	生産動態統計	CGPI	A(11年)、B(12年)
2711099	その他の非鉄金属地金	センサス(活)	生産動態統計	CGPI	A(11年)、B(12年)
2721011	電線・ケーブル(除、通信ケーブル)	センサス(活)	生産動態統計	CGPI	A(11年)、B(12年)
2722011	伸銅品	センサス(活)	生産動態統計	CGPI	A(11年)、B(12年)
2722021	アルミ圧延製品	センサス(活)	生産動態統計	CGPI	A(11年)、B(12年)
2722031	非鉄金属素形材	センサス(活)	生産動態統計	CGPI	A(11年)、B(12年)
2722041	核燃料	-	電気事業便覧(原発電電量)	CGPI	B
2722099	その他の非鉄金属製品	センサス(活)	生産動態統計	CGPI	A(11年)、B(12年)
2811011	建設用金属製品	センサス(活)	生産動態統計	工業	A(11年)、B(12年)
2812011	建築用金属製品	センサス(活)	生産動態統計	CGPI	A(11年)、B(12年)
2891011	ガス・石油機器及び暖房機器	センサス(活)、生産動態統計	-	CGPI	A
2899011	ボルト・ナット・リベット及びスプリング	センサス(活)	生産動態統計	CGPI	A(11年)、B(12年)
2899021	金属製容器及び製缶板金製品	センサス(活)	IIP(ドラム缶、18リットル缶、食缶、一般缶)	CGPI	A(11年)、B(12年)
2899031	配管工事付属品	センサス(活)	生産動態統計	CGPI	A(11年)、B(12年)
2899032	粉末や金製品	センサス(活)	生産動態統計	生産動態統計	A(11年)、B(12年)
2899033	刃物及び道具類	センサス(活)	生産動態統計	生産動態統計	A(11年)、B(12年)
2899091	金属プレス製品	センサス(活)	生産動態統計	CGPI	A(11年)、B(12年)
2899092	金属線製品	センサス(活)	生産動態統計	CGPI	A(11年)、B(12年)
2899099	その他の金属製品(除別掲)	センサス(活)	IIP(その他の金属製品)	CGPI	A(11年)、B(12年)

図表 1-8 一般産業の国内生産額推計資料（続）

基本分類	名目値推計資料	実質値推計資料	デフレーター推計資料	推計手順	
3011011	ボイラ	センサス(活)、生産動態統計	-	CGPI	A
3011021	タービン	センサス(活)、生産動態統計	-	生産動態統計	A
3011031	原動機	センサス(活)、生産動態統計	-	CGPI	A
3012011	運搬機械	センサス(活)、生産動態統計	-	CGPI	A
3013011	冷凍機・温湿調整装置	センサス(活)、生産動態統計	-	CGPI	A
3019011	ポンプ及び圧縮機	センサス(活)、生産動態統計	-	CGPI	A
3019021	機械工具	センサス(活)、生産動態統計	-	CGPI	A
3019099	その他の一般産業機械及び装置	センサス(活)、生産動態統計	-	CGPI	A
3021011	建設・鉱山機械	センサス(活)、生産動態統計	-	CGPI	A
3022011	化学機械	センサス(活)、生産動態統計	-	CGPI	A
3023011	産業用ロボット	センサス(活)、生産動態統計	-	CGPI	A
3024011	金属工作機械	センサス(活)、生産動態統計	-	CGPI	A
3024021	金属加工機械	センサス(活)、生産動態統計	-	CGPI	A
3029011	農業用機械	センサス(活)、生産動態統計	-	CGPI	A
3029021	繊維機械	センサス(活)、生産動態統計	-	CGPI	A
3029031	食品機械・同装置	センサス(活)、生産動態統計	-	CGPI	A
3029041	半導体製造装置	センサス(活)、生産動態統計	-	CGPI	A
3029091	製材・木材加工・合板機械	センサス(活)、生産動態統計	-	CGPI	A
3029092	バルブ装置・製紙機械	センサス(活)、生産動態統計	-	CGPI	A
3029093	印刷・製本・紙工機械	センサス(活)、生産動態統計	-	CGPI	A
3029094	鍛造装置	センサス(活)、生産動態統計	-	CGPI	A
3029095	プラスチック加工機械	センサス(活)、生産動態統計	-	CGPI	A
3029099	その他の特殊産業用機械(除別掲)	センサス(活)、生産動態統計	-	CGPI	A
3031011	金型	センサス(活)、生産動態統計	-	CGPI	A
3031021	ベアリング	センサス(活)、生産動態統計	-	CGPI	A
3031099	その他の一般機械器具及び部品	センサス(活)、生産動態統計	-	CGPI	A
3112011	自動販売機	センサス(活)、生産動態統計	-	CGPI	A
3112012	娯楽用機器	センサス(活)、トレンド	-	CGPI	A
3112019	その他のサービス用機器	センサス(活)、生産動態統計	-	CGPI	A
3211011	発電機器	センサス(活)、生産動態統計	-	CGPI	A
3211012	電動機	センサス(活)、生産動態統計	-	CGPI	A
3211021	変圧器・変成器	センサス(活)、生産動態統計	-	CGPI	A
3211031	開閉制御装置及び配電盤	センサス(活)、生産動態統計	-	CGPI	A
3211041	配線器具	センサス(活)、生産動態統計	-	CGPI	A
3211051	内燃機関電装品	センサス(活)、生産動態統計	-	CGPI	A
3211099	その他の産業用電気機器	センサス(活)、生産動態統計	-	CGPI	A
3221011	電子応用装置	センサス(活)、生産動態統計	-	CGPI	A
3231011	電気計測器	センサス(活)、生産動態統計	-	CGPI	A
3241011	電球類	センサス(活)、生産動態統計	-	CGPI	A
3241021	電気照明器具	センサス(活)、生産動態統計	-	CGPI	A
3241031	電池	センサス(活)、生産動態統計	-	CGPI	A
3241099	その他の電気機械器具	センサス(活)、生産動態統計	-	CGPI	A
3251011	民生用エアコンディショナ	センサス(活)、生産動態統計	-	CGPI	A
3251021	民生用電気機器(除エアコン)	センサス(活)、生産動態統計	-	CGPI	A
3321099	その他の電気通信機器	センサス(活)、生産動態統計	-	CGPI	A
3411011	半導体素子	センサス(活)、生産動態統計	-	CGPI	A
3411021	集積回路	センサス(活)、生産動態統計	-	CGPI	A
3421011	電子管	生産動態統計	-	生産動態統計	A
3421021	液晶素子	生産動態統計	-	延長表	A
3421099	その他の電子部品	センサス(活)、生産動態統計	-	CGPI	A
3511011	乗用車	生産動態統計	-	CGPI	A
3521011	トラック・バス・その他の自動車	生産動態統計	-	CGPI	A
3531011	二輪自動車	生産動態統計	-	CGPI	A
3541011	自動車車体	生産動態統計	-	CGPI	A
3541021	自動車用内燃機関・同部分品	生産動態統計	-	CGPI	A
3541031	自動車部品	生産動態統計	-	CGPI	A
3611011	鋼船	センサス(活)	IIP(船舶・同機関)	CGPI	A(11年)、B(12年)
3611021	その他の船舶	センサス(活)	IIP(船舶・同機関)	CGPI	A(11年)、B(12年)
3611031	船用内燃機関	センサス(活)	IIP(船舶・同機関)	CGPI	A(11年)、B(12年)
3611101	船舶修理	センサス(活)	IIP(船舶・同機関)	CGPI	A(11年)、B(12年)
3621011	鉄道車両	センサス(活)、鉄道車両等生産動態統計	-	CGPI	A
3621101	鉄道車両修理	(鉄道車両)	-	CGPI	A
3622011	航空機	センサス(活)	-	CGPI	A
3622101	航空機修理	センサス(活)	-	CGPI	A
3629011	自転車	センサス(活)	-	CGPI	A

図表 1-8 一般産業の国内生産額推計資料（続）

基本分類	名目値推計資料	実質値推計資料	デフレーター推計資料	推計手順
3629091 産業用運搬車両	センサス(活)	-	CGPI	A
3629099 その他の輸送機械(除別掲)	センサス(活)、トレンド	-	CGPI	A
3711011 カメラ	センサス(活)、生産動態統計	-	CGPI	A
3711099 その他の光学機械	センサス(活)、生産動態統計	-	CGPI	A
3712011 時計	センサス(活)、生産動態統計	-	CGPI	A
3719011 理化学機械器具	センサス(活)、トレンド	-	CGPI	A
3719021 分析器・試験機・計量器・測定器	センサス(活)、生産動態統計	-	CGPI	A
3719031 医療用機械器具	センサス(活)、生産動態統計	-	CGPI	A
3911011 がん具	センサス(活)、生産動態統計	-	CGPI	A
3911021 運動用品	センサス(活)、トレンド	-	CGPI	A
3919011 楽器	センサス(活)、生産動態統計	-	CGPI	A
3919031 筆記具・文具	センサス(活)、生産動態統計	-	CGPI	A
3919041 身辺細貨品	センサス(活)、生産動態統計	-	CGPI	A
3919051 畳・わら加工品	センサス(活)、生産農業所得統計	-	CGPI	A
3919061 武器	センサス(活)、生産動態統計	-	CGPI	A
3919099 その他の製造工業製品	センサス(活)、生産動態統計	-	CGPI	A
4111011 住宅建築(木造)	建設総合統計	-	建設工事費デフレーター	A
4111021 住宅建築(非木造)	建設総合統計	-	建設工事費デフレーター	A
4112011 非住宅建築(木造)	建設総合統計	-	建設工事費デフレーター	A
4112021 非住宅建築(非木造)	建設総合統計	-	建設工事費デフレーター	A
4121011 建設補修	建設工事費施工統計調査報告	-	建設工事費デフレーター	A
4131011 道路関係公共事業	建設総合統計	-	建設工事費デフレーター	A
4131021 河川・下水道・その他の公共事業	建設総合統計	-	建設工事費デフレーター	A
4131031 農林関係公共事業	建設総合統計	-	建設工事費デフレーター	A
4132011 鉄道軌道建設	建設総合統計	-	建設工事費デフレーター	A
4132021 電力施設建設	建設総合統計	-	建設工事費デフレーター	A
4132099 その他の土木建設	建設総合統計	-	建設工事費デフレーター	A
511101 事業用原子力発電	電気事業便覧	-	CGPI	A
511102 事業用火力発電	電気事業便覧	-	CGPI	A
511103 水力・その他の事業用発電	電気事業便覧	-	CGPI	A
5111041 自家発電	-	電気事業便覧	CGPI	B
5121011 都市ガス	-	ガス事業便覧、ガス生産動態統計	CGPI	B
5122011 熱供給業	-	3活(熱供給)	CGPI	B
5211011 上水道・簡易水道	-	3活(水道)	CGPI	B
5211021 工業用水	-	3活(水道)	CGPI	B
5211031 下水道★★	-	3活(水道)	CGPI	B
5212011 廃棄物処理(公営)★★	-	延長表、簡易表	CGPI	B
5212021 廃棄物処理(産業)	-	3活(廃棄物処理)	CGPI	B
6111011 卸売	商業販売統計年報、法人企業統計年報	-	CGPI(総平均)	A
6112011 小売	商業販売統計年報、法人企業統計年報	-	CPI(平均)	A
6211011 公的金融(帰属利子)	-	3活(金融)	CSPI	A
6211012 民間金融(帰属利子)	-	3活(金融)	CSPI	A
6211013 公的金融(手数料)	-	3活(金融)	CSPI	A
6211014 民間金融(手数料)	-	3活(金融)	CSPI	A
6212011 生命保険	-	3活(生命保険業)	CSPI	B
6212021 損害保険	-	3活(損害保険業)	CSPI	B
6411011 不動産仲介・管理業	-	3活(不動産取引業)	CSPI	B
6411021 不動産賃貸業	-	3活(貸事務所業)	CSPI	B
6421011 住宅賃貸料	延長表、簡易表	3活(住宅賃貸業)	CPI	A
7111011 鉄道旅客輸送	-	3活(鉄道旅客運送業)	CSPI	B
7112011 鉄道貨物輸送	-	3活(鉄道貨物運送業)	CSPI	B
7121011 バス	-	3活(バス業)	CSPI	B
7121021 ハイヤー・タクシー	-	3活(タクシー業)	CSPI	B
7122011 道路貨物輸送(除自家輸送)	-	3活(道路貨物運送業)	CSPI	B
7141011 外洋輸送	-	3活(外航貨物水運業)	CSPI	B
7142011 沿海・内水面旅客輸送	-	3活(水運旅客運送業)	CSPI	B
7142012 沿海・内水面貨物輸送	-	3活(内航貨物水運業)	CSPI	B
7143011 港湾運送	-	3活(港湾運送業)	CSPI	B
7151011 国際航空輸送	-	3活(国際航空旅客運送業+同貨物)	CSPI	B
7151012 国内航空旅客輸送	-	3活(国内航空旅客運送業)	CSPI	B
7151013 国内航空貨物輸送	-	3活(国内航空貨物運送業)	CSPI	B
7151014 航空機使用事業	-	3活(国内航空旅客運送業)	CSPI	B
7161011 貨物利用運送	-	3活(各貨物運送の加重値)	CSPI	B
7171011 倉庫	-	3活(倉庫業)	CSPI	B
7181011 こん包	-	3活(こん包業)	CSPI	B
7189011 道路輸送施設提供	-	3活(道路施設提供業)	CSPI	B
7189021 水運施設管理★★	-	3活(水運貨物運送業)	CSPI	B

図表 1-8 一般産業の国内生産額推計資料（続）

基本分類	名目値推計資料	実質値推計資料	デフレーター推計資料	推計手順	
7189031	その他の水運付帯サービス	-	3活(水運貨物運送業)	CSPi	B
7189041	航空施設管理(国営)★★	-	3活(飛行場業)	CSPi	B
7189051	航空施設管理(産業)	-	3活(飛行場業)	CSPi	B
7189061	その他の航空付帯サービス	-	3活(航空旅客運輸業)	CSPi	B
7189099	旅行・その他の運輸付帯サービス	-	3活(旅行業)	CPI	B
7351051	興信所	-	事業所・企業統計調査	CSPi	B
8111011	公務(中央)★★	SNA(「公務」の産出額)	-	CPI	A
8112011	公務(地方)★★	SNA(「公務」の産出額)	-	CPI	A
8211011	学校教育(国公立)★★	-	学校教育基本調査(国公立在籍者数)	CPI	B
8211021	学校教育(私立)★	-	学校教育基本調査(私立在籍者数)	CPI	B
8213011	社会教育(国公立)★★	地方教育費調査	-	CPI	A
8213021	社会教育(非営利)★	(国公立に連動)	-	CPI	A
8213031	その他の教育訓練機関(国公立)★★	-	(学校教育に連動)	CPI(総合)	B
8213041	その他の教育訓練機関(産業)	-	(学校教育に連動)	CPI(総合)	B
8311011	医療(国公立)	-	3活(医療業)	CPI	B
8311021	医療(公益法人等)	-	3活(医療業)	CPI	B
8311031	医療(医療法人等)	-	3活(医療業)	CPI	B
8312011	保健衛生(国公立)★★	-	3活(医療業)	CPI	B
8312021	保健衛生(産業)	-	3活(医療業)	CPI	B
8313011	社会保険事業(国公立)★★	-	3活(医療業)	CPI(総合)	B
8313021	社会保険事業(非営利)★	-	3活(医療業)	CPI(総合)	B
8313031	社会福祉(国公立)★★	-	3活(医療業)	CPI(総合)	B
8313041	社会福祉(非営利)★	-	3活(医療業)	CPI(総合)	B
8313051	社会福祉(産業)	-	3活(医療業)	CPI(総合)	B
8314011	介護(居宅)	-	3活(居宅介護サービス)	CPI	B
8314021	介護(施設)	-	3活(施設介護サービス)	CPI	B
8411011	対企業民間非営利団体	民間非営利団体実態調査	-	CPI(総合)	A
8411021	対家計民間非営利団体(除別掲)★	民間非営利団体実態調査	-	CPI(総合)	A
8512011	産業用機械器具(除通信・建設機械器具)賃貸業	特定サービス産業実態調査	-	CSPi	A
8512012	建設機械器具賃貸業	特定サービス産業実態調査	-	CSPi	A
8512015	スポーツ・娯楽用品・その他の物品賃貸業	特定サービス産業動態統計調査	-	CPI	A
8513011	貸自動車業	(社)リース事業協会	-	CSPi	A
8514101	自動車修理	-	3活(自動車整備業)	CSPi	B
8515101	機械修理	-	3活(自動車整備業)	CSPi	B
8519011	建物サービス	-	3活(その他の事業サービス業)	CSPi	B
8519021	法務・財務・会計サービス	-	3活(専門サービス業)	CSPi	B
8519031	土木建築サービス	-	3活(土木・建築サービス業)	CSPi	B
8519041	労働者派遣サービス	労働者派遣事業報告書(労働者派遣事業に係る売上高)	-	CSPi	A
8519099	その他の対事業所サービス	特定サービス産業動態統計調査	-	CSPi	A
8611061	興業団	特定サービス産業動態統計調査	-	CPI	A
8611031	遊戯場	特定サービス産業動態統計調査	-	CPI(総合)	A
8611041	競輪・競馬等の競走場・競技団	-	3活(競輪・競馬等の競走場・競技団)	CPI	B
8611051	スポーツ施設提供業・公園・遊園地	-	3活(スポーツ施設提供業・公園・遊園地)	CPI	B
8611099	その他の娯楽	レジャー白書2011 余暇市場の推移-娯楽部門-	-	CPI	A
8612011	一般飲食店(除喫茶店)	(財)食の安全・安心財団:外食産業市場規模の推移	-	CPI	A
8612021	喫茶店	(財)食の安全・安心財団:外食産業市場規模の推移	-	CPI	A
8612031	遊興飲食店	(財)食の安全・安心財団:外食産業市場規模の推移	-	CPI	A
8613011	宿泊業	レジャー白書2011 余暇市場の推移-観光・行楽部門-	-	CPI	A
8614011	洗濯業	-	3活(洗濯業)	CPI	B
8614021	理容業	-	3活(理容業)	CPI	B
8614031	美容業	-	3活(美容業)	CPI	B
8614041	浴場業	-	3活(浴場業)	CPI	B
8614099	その他の洗濯・理容・美容・浴場業	-	3活(洗濯、理容、美容、浴場業)	CPI	B
8619011	写真業	-	3活(写真業)	CPI	B
8619021	冠婚葬祭業	特定サービス産業動態統計調査	-	CPI	A
8619031	各種修理業(除別掲)	-	3活(対個人サービス)	CPI	B
8619041	個人教授業	特定サービス産業動態統計調査	-	CPI	A
8619099	その他の対個人サービス	-	3活(対個人サービス)	CPI	B
8900000	事務用品	国内生産額推計値×投入係数	-	GDPデフレーター	A
9000000	分類不明	全体の伸び	-	GDPデフレーター	A

3-2 最終需要部門の推計

最終需要は、輸出、輸入、在庫純増、家計外消費支出、家計消費支出、対家計民間非営利団体消費支出、政府消費支出、政府消費支出(社会資本等減耗分)、国内総固定資本形成の各項目から構成される。それぞれの最終需要項目は列ベクトルにより表現され、ここでは、最終需要項目ごとの合計値(ベクトルの要素の合計値、以下、「合計値」とする)と品目内訳(ベクトルの各要素、以下、「内訳値」とする)の推計方法を示していく。以下では、はじめにポイントとなる事柄をいくつかの視点から整理した上で、個別の項目の推計方法について述べていくこととする。

合計値と内訳値の扱い

以下で推計する各最終需要項目の合計値は確定値として扱われ、バランス調整時のコントロール・トータルとして用いられる。一方、品目内訳の推計結果については、半数以上の最終需要項目において、バランス調整の初期値として利用される。ただし、輸出入、在庫純増については合計値、内訳値ともに確定値として扱われ、バランス調整の対象からは除外される²。

なお、ここでの「確定値」とは、整数化の前段階まで値を確定させることを意味するものである。実際には、72部門に統合後の整数化により、値がわずかに変化することがある。(3-9を参照。)

合計値、内訳値ともに確定させる項目	合計値のみ確定させ、内訳値をバランス調整時の初期値として使用する項目
輸出、輸入、在庫純増	家計外消費支出、家計消費支出、対家計民間非営利団体消費支出、政府消費支出、政府消費支出(社会資本減耗等)、国内総固定資本形成

内訳値と合計値の関係

上で示した「合計値、内訳値ともに確定させる項目」、すなわち、輸出、輸入、在庫純増については、まず内訳値を推計し、合計値はその積み上げ(合計)として算出している。それ以外の項目では、合計値と内訳値は独立に推計される。

基本的な内訳値推計の手順

内訳値は、平成17年情報通信産業連関表の当該最終需要項目の各セルの値に別途推計する伸び率を乗じて算出する³。この手順は、輸出と輸入の普通貿易以外の全ての最終需要項目について共通である。ただし、何に関する伸び率を用いるかについては、

² 輸出、輸入をバランス調整の対象から除外したのは、これらについては一次資料(貿易統計)が整備されていることから、一次推計の段階で十分な精度が担保されていると考えられるためである。言い換えれば、バランス調整を施すことにより推計結果に歪みが生じることを避けるための措置である。更に付け加えるならば、他の最終需要項目の内訳値の推計で使用する国内総供給額を求めるためには、輸出、輸入はバランス調整前に先決されていなければならないという事情もある。在庫増減については、内訳値が正值、負値の両方を取り得ることから、そもそもバランス調整の対象とするのは適切ではないと考えられる。

³ ここでの伸び率は平成17年から推計年(平成23年または24年)に関する伸び率である。

項目により異なる。基本的な方針としては、輸出、輸入のように一次統計が存在するものについては、その一次統計の当該品目から伸び率を算出した。一次統計が存在しない項目、あるいは、その利用が時間的な制約等により困難であった項目については、国内総供給額の伸び率を適用した。国内総供給額は、国内生産額から輸出を控除し、輸入を加えたものとして定義される。

$$\underline{\text{国内総供給額}} = \underline{\text{国内生産額}} - \underline{\text{輸出}} + \underline{\text{輸入}}$$

今回の推計作業においては、輸出、輸入以外の全ての項目において、国内総供給額の伸び率を使用した⁴。

基本的な合計値推計の手順

先に説明したように、輸出、輸入、在庫純増以外の項目については、合計値は内訳値とは独立に推計される。その手順は内訳値の推計とほぼ同じであり、平成 17 年情報通信産業連関表の最終需要項目毎の合計値に、別途推計する伸び率を乗じるというものである。この際に用いる伸び率については、SNA の当該項目の利用が可能なものについてはそれを用いることを原則としている。なお、ここで使用される SNA の系列はいずれも、『国民経済計算年報』第 1 部フロー編、(2)暦年計数、IV 主要系列表 1. 国内総生産(支出側)の名目値である。

3-2-1 輸出

輸出については、普通貿易、特殊貿易、直接購入、調整項の別に推計した。

普通貿易については、『日本貿易月表』(日本関税協会)より抽出した品目別輸出データについて、産業連関表－貿易統計コード対応表を用いて産業連関表ベースに集計したあと、平成 17 年基本表から計算される普通貿易輸出にかかる運賃マージン率を用いて生産者価格に変換して作成した。なお、集計に用いた産業連関表－貿易統計コード対応表については、平成 17 年産業連関表計数編に掲載されている 2005 年産業連関表－貿易統計コード対応表をベースに、対象年(平成 23 年と平成 24 年)で貿易統計コードに変更のあった個所を修正・補足する形で作成した。

特殊貿易については国際収支表をもとに推計を行った。はじめに、平成 17 年と対象年の国際収支表の中から、産業連関表の特殊貿易に計上される項目を抽出し、その伸び率を求めた。次に、この伸び率を用いて、平成 17 年の産業連関表特殊貿易ベクトルに乗じて、対象年の特殊貿易ベクトルを推計した。

直接購入についても同様に国際収支表をもとに推計を行った。はじめに、平成 17 年と対象年の国際収支表の中から、産業連関表の直接購入に計上される項目(旅行(業

⁴ 各最終需要項目の品目内訳の推計に当該品目の国内総供給額の伸びを用いるという方法は、当該最終需要項目への産出比率が大きい場合には妥当性を有するであろう。しかし、そうではない場合には、必ずしも当該最終需要項目における品目の伸びが、同品目の総供給の伸びと近くなる保証はない。この意味において、本年度の推計は、よりきめ細かな一次統計の利用による改善の余地が残されたものとなっている。これらの課題については、それぞれの項目別の推計手法の説明の中で言及する。

務外))を抽出し、その伸び率を求めた。次に、この伸び率を用いて、平成17年の情報通信産業連関表の直接購入ベクトルに乗じて、対象年の直接購入ベクトルを推計した。

調整項は、平成17年産業連関表で使用した「輸出業者経由輸出品の比率(間接輸出比率)」が一定であるとみなし、基準年の間接輸出比率⁵を対象年の輸出(普通貿易)に乘じ、さらに消費税率を乗じて推計した。

輸出の内訳	合計値の推計方法	品目内訳の推計方法
普通貿易	内訳を積み上げ	貿易統計の当該品目を組み替え
特殊貿易		国際収支表の当該品目の伸び率を適用
直接購入		国際収支表 旅行(業務外)の伸び率を適用
調整項		普通貿易×間接輸出比率×消費税率

3-2-2 輸入

輸入については、普通貿易、特殊貿易、直接購入、関税、輸入品商品税の別に推計した。

普通貿易については、『日本貿易月表』(日本関税協会)より抽出した品目別輸入データについて、産業連関表－貿易統計コード対応表を用いて、産業連関表ベースに集計して作成した。なお、ここで用いた産業連関表－貿易統計コード対応表については、平成17年産業連関表計数編に掲載されている2005年産業連関表－貿易統計コード対応表をベースに、平成22年と平成23年で貿易統計コードに変更のあった個所を修正・補足する形で作成した。

特殊貿易については国際収支表をもとに推計を行った。はじめに、平成17年と対象年の国際収支表の中から、産業連関表の特殊貿易に計上される項目を抽出し、その伸び率を求めた。次に、この伸び率を用いて、平成17年の情報通信産業連関表特殊貿易ベクトルに乗じて、対象年の特殊貿易ベクトルを推計した。

直接購入についても同様に国際収支表をもとに推計を行った。はじめに、平成17年と対象年の国際収支表の中から、産業連関表の直接購入に計上される項目(旅行(業務外))を抽出し、その伸び率を求めた。次に、この伸び率を用いて、平成17年の情報通信産業連関表の直接購入ベクトルに乗じて、対象年の直接購入ベクトルを推計した。

関税については、平成17年産業連関表より品目別の関税率を推計した。この関税率を推計対象年の普通貿易の輸入額に乗じて、関税の推計値とした。

輸入品商品税については、平成17年産業連関表より輸入品に係る商品税率を品目別に推計した。この商品税率を上で推計した普通貿易と関税を足したものに乗じて、輸入品商品税の推計値とした。

⁵ 基準年の間接輸出比率は、調整項÷(輸出(普通貿易)×0.05)により求めた。

輸入の内訳	合計値の推計方法	品目内訳の推計方法
普通貿易	内訳を積み上げ	貿易統計の当該品目を組み替え
特殊貿易		国際収支表の当該品目の伸び率を適用
直接購入		国際収支表 旅行(業務外)の伸び率を適用
関税		普通貿易×関税率
輸入品商品税		(普通貿易+関税) × 輸入品商品税率

3-2-3 在庫純増

在庫純増に関しては、生産者製品在庫純増、半製品・仕掛品在庫純増、流通在庫純増、原材料在庫純増についてそれぞれ推計した。

はじめに行部門別の国内総供給額の平成17年から対象年までの変化率をもとめ、これを平成17年産業連関表の生産者製品在庫純増、半製品・仕掛品在庫純増、流通在庫純増、原材料在庫純増のそれぞれの列ベクトルに乗じて品目内訳を推計した。合計値については、内訳値を積み上げ(合計)して算出した⁶。

なお在庫純増については、工業統計や生産動態統計、商業統計などの統計から部分的に情報を得ることが可能であり、これらの一次統計の活用は今後の検討課題である。

在庫純増の内訳	合計値の推計方法	品目内訳の推計方法
生産者製品在庫	内訳を積み上げ	国内総供給額の伸び率の適用
半製品・仕掛品在庫		
流通在庫		
原材料在庫		

3-2-4 家計外消費支出(列)

家計外消費支出は、SNAには存在しない最終需要項目である。ここでは、家計外消費支出の合計の伸びは、他の国内最終需要の伸びと比例的である仮定して合計値を推計した。具体的には、家計外消費支出以外の国内最終需要(家計消費支出、対家計民間非営利団体消費支出、政府消費支出、国内総固定資本形成の合計)の平成17年から対象年までの伸びを、平成17年情報通信産業連関表の家計外消費支出の合計値に乗じて求めた。また品目別内訳については、行部門別の国内総供給額の平成17年から対象年までの変化率を、平成17年情報通信産業連関表の家計外消費支出の列ベクトルに乗じて推計した⁷。

⁶ 他の国内最終需要項目と異なり、合計値の推計にSNAの伸びを使用しなかったのは、そもそも正値、負値の両方の値をとり得る在庫純増に関して伸び率を適用することは、推計結果を著しく不安定にさせる恐れがあることによる。

⁷ 基本表の家計外消費支出(列)及び、家計外消費支出(行)において特殊な扱いをされる部門として、携帯電話がある。『平成17年産業連関表総合解説編』(p118)では次のように説明している。“「携帯電話機」は通信事業者の介在により、生産者価格と購入者段階の価格に大きな差が生じている。このため、産業連関表では、その価格差を移動電気通信部門の直接経費とみなし、家計外消費支出(行)として計上し、携帯電話機部門から家計外消費支出(列)に同額を計上している。”以上は、平成17年基本表における扱いであるが、今回の平成23年、24年表の推計では、この点に関する特段の処理を行うことなく、平成17年基本表の情報をそのまま家計外消費支出(列)に反映させている。家計外消費支出(行)についても同様である。

	合計値の推計方法	品目内訳の推計方法
家計外消費支出	家計外消費支出以外の国内最終需要の伸び率	国内総供給額の伸び率を適用

3-2-5 家計消費支出

家計消費支出の合計値は、国民経済計算の国内総生産（支出側）より抽出した「家計最終消費支出」の平成17年から対象年までの変化率を、平成17年情報通信産業連関表の家計消費支出の合計値に乗じて推計した。また品目別内訳については、行部門別の国内総供給額の平成17年から対象年までの変化率を、平成17年情報通信産業連関表の家計消費支出の列ベクトルに乗じて推計した。

家計消費支出の品目内訳については、家計調査データが経年で利用可能である。特に家計消費への産出比率が低い品目については、これらの情報を活用することが精度向上のための検討課題として挙げられるであろう。

3-2-6 対家計民間非営利団体消費支出

対家計民間非営利団体消費支出の合計値は、国民経済計算の国内総生産（支出側）より抽出した「対家計民間非営利団体最終消費支出」の平成17年から対象年までの変化率を、平成17年情報通信産業連関表の対家計民間非営利団体消費支出の合計値に乗じて推計した。また品目別内訳については、行部門別の国内総供給額の平成17年から対象年までの変化率を、平成17年情報通信産業連関表の対家計民間非営利団体消費支出の列ベクトルに乗じて推計した。

	合計値の推計方法	品目内訳の推計方法
家計消費支出	『国民経済計算年報』の「(1)家計最終消費支出」の伸び率を適用	国内総供給額の伸び率を適用
対家計民間非営利団体消費支出	『国民経済計算年報』の「対家計民間非営利団体最終消費支出」の伸び率	国内総供給額の伸び率を適用

3-2-7 政府消費支出

政府消費支出については、中央政府集合的消費支出、地方政府集合的消費支出、中央政府個別的消費支出、地方政府個別的消費支出についてそれぞれ推計した。

中央政府集合的消費支出、地方政府集合的消費支出、中央政府個別的消費支出、地方政府個別的消費支出の各合計値は、国民経済計算の国内総生産（支出側）より抽出した政府最終消費支出の平成17年から対象年までの変化率を、平成17年情報通信産業連関表の中央政府集合的消費支出、地方政府集合的消費支出、中央政府個別的消費支出、地方政府個別的消費支出の各合計値に乗じて推計した。また品目別内訳については、行部門別の国内総供給額の平成17年から対象年までの変化率を、平成17年情報通信産業連関表の中央政府集合的消費支出、地方政府集合的消費支出、中央政府個

別的消費支出、地方政府個別的消費支出の各列ベクトルに乗じて推計した。

政府消費支出の内訳	合計値の推計方法	品目内訳の推計方法
中央政府集合的消費支出	『国民経済計算年報』の「政府最終消費支出」の伸び率を適用	国内総供給額の伸び率を適用
地方政府集合的消費支出		
中央政府個別的消費支出		
地方政府個別的消費支出		

3-2-8 政府消費支出（社会資本等減耗分）

政府消費支出（社会資本等減耗分）については、中央政府集合的消費支出（社会資本等減耗分）、地方政府集合的消費支出（社会資本等減耗分）、中央政府個別的消費支出（社会資本等減耗分）、地方政府個別的消費支出（社会資本等減耗分）についてそれぞれ推計した。

中央政府集合的消費支出（社会資本等減耗分）、地方政府集合的消費支出（社会資本等減耗分）、中央政府個別的消費支出（社会資本等減耗分）、地方政府個別的消費支出（社会資本等減耗分）の各合計値は、付加価値側の項目である資本減耗引当（社会資本減耗分）の合計値の、平成17年から対象年までの変化率を、平成17年情報通信産業連関表の中央政府集合的消費支出（社会資本等減耗分）、地方政府集合的消費支出（社会資本等減耗分）、中央政府個別的消費支出（社会資本等減耗分）、地方政府個別的消費支出（社会資本等減耗分）の各合計値に乗じて推計した。また品目別内訳については、行部門別の国内総供給額の平成17年から対象年までの変化率を、平成17年情報通信産業連関表のそれぞれ該当する列ベクトルに乗じて推計した。

政府消費支出の内訳	合計値の推計方法	品目内訳の推計方法
中央政府集合的消費支出(社会資本等減耗分)	付加価値項目で推計した「資本減耗引当(社会資本等減耗分)」の伸び率を適用	国内総供給額の伸び率を適用
地方政府集合的消費支出(社会資本等減耗分)		
中央政府個別的消費支出(社会資本等減耗分)		
地方政府個別的消費支出(社会資本等減耗分)		

3-2-9 国内総固定資本形成

国内総固定資本形成については、公的と民間についてそれぞれ推計した。

国内総固定資本形成（公的）の合計値は、国民経済計算の国内総生産（支出側）より抽出した「総固定資本形成（b.公的）」の平成17年から対象年までの変化率を、平成17年情報通信産業連関表の国内総固定資本形成（公的）の合計値に乗じて推計した。国内総固定資本形成（民間）の合計値は、国民経済計算の国内総生産（支出側）より抽出した「総固定資本形成（a.民間）」の平成17年から対象年までの変化率を、平成17年産業連関表の国内総固定資本形成（民間）の合計値に乗じて推計した。また品目別内訳については、行部門別の国内総供給額の平成17年から対象年までの変化率を、

平成 17 年情報通信産業連関表のそれぞれ該当する列ベクトルに乗じて推計した。

国内総固定資本形成の品目内訳については、「法人企業統計調査」の業種別投資額と固定資本マトリクスの資本形成部門別品目別投資額の情報を併用することで、より直接的な推計が可能になると考えられる。これらの情報の利活用は今後の検討課題である。

国内総固定資本形成の内訳	合計値の推計方法	品目内訳の推計方法
国内総固定資本形成（公的）	『国民経済計算年報』の「総固定資本形成 b.公的」の伸び率	国内総供給額の伸び率を適用
国内総固定資本形成（民間）	『国民経済計算年報』の「総固定資本形成 a.民間」の伸び率	

3-3 粗付加価値部門の推計

粗付加価値部門の各項目の合計値については、国民経済計算等の基礎統計を用いて一次推計を行う。また、付加価値の内訳については、平成 17 年産業連関表の付加価値係数に、対象年の名目 CT（列）を乗じて求めた。推計式を示すと以下のようになる。

$$v_{ij}^t = \frac{v_{ij}^0}{X_j^0} \cdot X_j^t$$

ただし、 v_{ij} ：付加価値額 i ：行部門
 X_j ：国内生産額 j ：列部門
 0 ：平成 17 年 t ：対象年

ここで求めた各付加価値項目の合計値については、本推計を持って確定値とする。また、付加価値の内訳については、次に行う機械的バランス調整の初期値とした。以下に、各付加価値項目別の合計値推計の詳細について述べる。

3-3-1 家計外消費支出

家計外消費支出は、宿泊・日当、交際費、福利厚生費についてそれぞれ推計した。宿泊・日当、交際費、福利厚生費の各合計値は、最終需要側の項目である家計外消費支出（列）合計値の、平成 17 年から対象年までの変化率を、平成 17 年産業連関表の宿泊・日当、交際費、福利厚生費の各合計値に乗じて推計した。

3-3-2 雇用者所得

雇用者所得は、賃金俸給、社会保険料（雇用主負担）、その他の給与及び手当についてそれぞれ推計した。賃金俸給、社会保険料（雇用主負担）、その他の給与及び手当の各合計値は、国民経済計算の国内総生産勘定（生産側及び支出側）より抽出した雇用者報酬の平成 17 年から対象年までの変化率を、平成 17 年情報通信産業連関表の賃金俸給、社会保険料（雇用主負担）、その他の給与及び手当の各合計値に乗じて推計した。

3-3-3 資本減耗引当

資本減耗引当は、資本減耗引当と資本減耗引当（社会資本減耗分）についてそれぞれ推計した。資本減耗引当と資本減耗引当（社会資本減耗分）の各合計値は、国民経済計算の国内総生産勘定（生産側及び支出側）より抽出した「固定資本減耗」の平成17年から対象年までの変化率を、平成17年情報通信産業連関表の資本減耗引当と資本減耗引当（社会資本減耗分）の各合計値に乗じて推計した。

3-3-4 間接税（除関税・輸入品商品税）

間接税（除関税・輸入品商品税）の合計値は、国民経済計算の国内総生産勘定（生産側及び支出側）より抽出した「生産・輸入品に課される税」の平成17年から対象年までの変化率を、平成17年情報通信産業連関表の間接税（除関税・輸入品商品税）の合計値に乗じて推計した。

3-3-5 （控除）経常補助金

（控除）経常補助金の合計値は、国民経済計算の国内総生産勘定（生産側及び支出側）より抽出した「補助金」の平成17年から対象年までの変化率を、平成17年情報通信産業連関表の（控除）経常補助金の合計値に乗じて推計した。

3-3-6 営業余剰

最終需要側より推計した最終需要額合計を付加価値額合計と置き、この額と、営業余剰を除く各付加価値項目の合計値を積み上げた額との差分を、営業余剰の合計値とした。

3-4 デフレーター作成

3-4-1 国内生産額デフレーター作成

国内生産額デフレーターは、名目国内生産額、実質国内生産額と一体で推計した。詳細は3-1を参照。

3-4-2 輸出入デフレーター作成

輸出デフレーターには、国内生産額デフレーターを採用した。ただし、国内生産額がゼロで、かつ輸出がある部門（「綿花（輸入）」、「古紙」、「鉄屑」、「非鉄金属屑」）については、日本銀行の輸出物価指数を採用した。

輸入デフレーターについては、普通貿易については日本銀行の輸入物価指数を採用した。またサービス貿易については国内生産額デフレーターを採用した。

3-4-3 国内総供給デフレーター作成

国内総供給デフレーターは、名目国内総供給を実質国内総供給で除して算出した。国内総供給は、3-2で示したように、国内生産額と輸入の和から輸出を控除して求め

られる。

3-5 中間投入額の作成

中間投入額は、固定価格評価の投入係数が安定的であるという仮定（産業連関分析の「投入係数の安定性」）の基に、それぞれの取引部門の相対価格の変化分を平成 17 年産業連関表の投入係数に乗じて、価格を変化させた投入係数を求め、それに生産額を乗じて投入額の推計を行う。推計式を示すと以下のようになる。

$$x_{ij}^t = x_{ij}^0 / X_j^0 \cdot X_j^t \cdot p_i^t / p_j^t$$

ただし、 x_{ij} ：中間投入額
 X_j ：国内生産額
 p_i ：行部門別デフレーター
 p_j ：列部門別デフレーター

i ：行部門
 j ：列部門
 0 ：平成 17 年
 t ：対象年

なお、行部門のデフレーターは、国内生産額がゼロの部門については国内総供給デフレーター、それ以外の部門は国内生産額デフレーターを使用した。また、列部門のデフレーターは、国内生産額デフレーターを使用した。

ここで推計した中間投入額は、次に行う機械的バランス調整の初期値とした。

3-6 バランス調整

ここまでで求められた数値を用い、ラグランジュ未定乗数法により機械的バランス調整を行った。なお、バランス調整の際には、輸出入と在庫についてはバランス調整の対象外として、初期値及びセット値から控除し、ベクトルを固定した。

3-7 実質表の作成

基本表で作成された名目表について、デフレーターを用いて実質化した。その手順は以下のとおりである。

- ① 各セルを行方向にデフレーターで除すことにより、実質値にした。輸出入は輸出入デフレーター、生産額は国内生産額デフレーター、内生部門と国内最終需要部門は国内総供給デフレーターをそれぞれ用いた。
- ② ダブルデフレーション値（DD 残差）として新たな部門を付加価値部門に設け、上記①で実質化された国内生産額と、列方向の積み上げ値との差分をそこに計上することにより実質値とした。

3-8 部門統合

以上の要領で作成した基本分類の名目表と実質表を分析用の（図表 1-5 で示した）内生 72 部門に統合した。

3-9 整数化

72 部門表における各セルの取引額を四捨五入により整数化した上で、下位項目の集計値が上位項目と完全に一致するように調整を施した。その具体的な手順は次の通りである。

- 1) 国内生産額(CT)は、その推計時点で予め整数化しておき、その後に値は一切変更しない。
- 2) 最終需要は、内訳をまず整数化し、合計値は、整数化された内訳値の和として定義し直した。(このため、最終需要の合計値は、整数化前とは値がわずかに変わるものがある。)ただし、家計消費については、5)で述べる調整項としての役割を担わせた部門もある。
- 3) 内生部門と粗付加価値は、内訳をまず整数化する。内生部門の合計は、縦・横ともに整数化された内訳値の和として定義し直した。粗付加価値についても、同様である。(このため、粗付加価値の横の合計値は、整数化前とは値が微妙に変わるものがある。)ただし、営業余剰、雇用者所得については、6)で述べる調整項としての役割を担わせた部門もある。
- 4) 以上の操作により、縦、横のいずれか、または両方においてバランスがとれなくなる部門が発生する。それに対しては、次のような方針で対処した。
- 5) 横の関係については、家計消費支出を調整項として用いることで、バランスをとった。家計消費支出が計上されていない部門については、内生部門の分類不明の列を調整項とした⁸。
- 6) 縦の関係については、原則としては営業余剰を調整項として採用するが、営業余剰がゼロの部門（公務など）は、雇用者所得を調整項とした。

3-10 雇用者数の推計

昨年度の事業においては、基準年の改定に伴い雇用者数も過去に遡り再推計を行った。本年度は、平成 23 年の雇用者数を改定するとともに、平成 24 年の値を新たに推計した。

推計方法の手順は、前年度と同様である。まず、図表 1-9 に示す各統計資料を用いて平成 23 年、24 年の雇用者数を延長推計し、これを暫定値とする。次に、雇用者数の総数を労働力調査年報の全産業雇用者数データの伸び率で延長推計する。ここで得られた全産業の値を確定値としたうえで、先に推計した暫定値の構成比で、部門毎の内訳を算出する⁹。

⁸ 家計消費支出にも分類不明にも値が計上されていない場合には、国内総固定資本形成(民間)などの部門を調整項とした部門もある。

⁹ 正確にはこの後、部門別の雇用者数を整数化し、その整数化された雇用者数を積み上げることで、改めて雇用者の総数（全産業）を定義するという手順が加わっている。

図表 1-9 雇用者数の推計資料

No	部門名	推計資料
001	固定電気通信	情報通信業基本調査
002	移動電気通信	有価証券報告書（大手4社分）
003	郵便	日本郵政グループ ディスクロージャー誌
004	その他の電気通信	情報通信業基本調査
005	その他の通信サービス	労働力調査
006	公共放送	NHK 業務報告書
007	民間テレビジョン放送・多重放送	民間放送年鑑
008	民間ラジオ放送	民間放送年鑑
009	民間衛星放送	民間放送年鑑
010	有線テレビジョン放送	情報通信業基本調査
011	有線ラジオ放送	有価証券報告書（業界シェア 90%超「USEN」の値を用いた）
012	ソフトウェア業	特定サービス産業実態調査、特定サービス産業動態調査
013	情報処理サービス	特定サービス産業実態調査、特定サービス産業動態調査
014	情報提供サービス	特定サービス産業実態調査、特定サービス産業動態調査
015	インターネット付随サービス	情報通信業基本調査
016	新聞	日本新聞年鑑（日本新聞協会編）
017	出版	国内生産額
018	ニュース供給	日本新聞年鑑（日本新聞協会編）、事業所・企業統計、経済センサス基礎調査
019	映画・ビデオ制作・配給業	国内生産額
020	パーソナルコンピュータ	経済センサス活動調査、生産動態統計調査
021	電子計算機本体（除パソコン）	経済センサス活動調査、生産動態統計調査
022	電子計算機付属装置	経済センサス活動調査、生産動態統計調査
023	有線電気通信機器	経済センサス活動調査、生産動態統計調査
024	携帯電話機	経済センサス活動調査、生産動態統計調査
025	無線電気通信機器（除携帯電話機）	経済センサス活動調査、生産動態統計調査
026	磁気テープ・磁気ディスク	経済センサス活動調査、生産動態統計調査
027	ラジオ・テレビ受信機	経済センサス活動調査、生産動態統計調査
028	ビデオ機器	経済センサス活動調査、生産動態統計調査
029	通信ケーブル・光ファイバケーブル	経済センサス活動調査
030	事務用機械	経済センサス活動調査、生産動態統計調査
031	電気音響機器	経済センサス活動調査、生産動態統計調査
032	情報記録物	経済センサス活動調査
033	電子計算機・同関連機器賃貸業	国内生産額
034	事務用機械器具（除電算機等）賃貸業	国内生産額
035	通信機械器具賃貸業	国内生産額
036	広告	特定サービス産業動態調査
037	印刷・製版・製本	経済センサス活動調査
038	映画館、劇場・興行場	国内生産額
039	電気通信施設建設	国内生産額
040	研究	科学技術研究調査

No	部門名	推計資料
041	農林水産業	労働力調査
042	鉱業	労働力調査
043	食料品	経済センサス活動調査、生産動態統計調査
044	繊維製品	経済センサス活動調査、生産動態統計調査
045	パルプ・紙・木製品	経済センサス活動調査、生産動態統計調査
046	化学製品	経済センサス活動調査、生産動態統計調査
047	石油・石炭製品	経済センサス活動調査、生産動態統計調査
048	窯業・土石製品	経済センサス活動調査、生産動態統計調査
049	鉄鋼	経済センサス活動調査、生産動態統計調査
050	非鉄金属（除通信ケーブル）	経済センサス活動調査、生産動態統計調査
051	金属製品	経済センサス活動調査、生産動態統計調査
052	一般機械（除事務用機械）	経済センサス活動調査、生産動態統計調査
053	電気機械（除パソコン等）	経済センサス活動調査、生産動態統計調査
054	輸送機械	経済センサス活動調査、生産動態統計調査
055	精密機械	経済センサス活動調査、生産動態統計調査
056	その他の製造工業製品（除出版、新聞等）	経済センサス活動調査、生産動態統計調査
057	建設（除電気通信施設建設）	労働力調査
058	電力・ガス・熱供給	電気事業便覧、ガス便覧
059	水道・廃棄物処理	労働力調査
060	卸売	労働力調査
061	小売	労働力調査
062	金融	労働力調査、事業所・企業統計調査、経済センサス基礎調査
063	保険	労働力調査、事業所・企業統計調査、経済センサス基礎調査
064	不動産	労働力調査、事業所・企業統計調査、経済センサス基礎調査
065	運輸（自家輸送を除く）	労働力調査
066	公務	労働力調査
067	教育	労働力調査
068	医療・保健・社会保障・介護・その他の公共サービス	労働力調査
069	対事業所サービス	労働力調査
070	対個人サービス	労働力調査
071	事務用品	労働力調査
072	分類不明	労働力調査

第 2 章 情報通信産業連関表による分析

第2章 情報通信産業連関表による分析

1. 情報通信経済の動向

1-1 情報通信経済の構造

—情報通信財・サービスの総需要は実質値で0.2%減少して107.4兆円—

- ①平成24年の情報通信財・サービスの総需要額（＝総供給額）は実質値で平成23年より0.2%減少して107.4兆円。
- ②平成24年の情報通信財・サービスの消費額は実質値で平成23年から7.2%減少して24.0兆円。
- ③平成24年の情報通信財・サービスの輸入額は実質値で平成23年から3.6%増加して10.5兆円。

今回取りまとめた平成24年実質情報通信連関表から日本経済及び情報通信経済をみると、以下のとおりである。

まず、供給側からみると、平成24年のわが国の総供給額（国内生産額と輸入の合計）は、前年より1.1%増加して993.2兆円である。そのうち情報通信財・サービスの総供給額（＝総需要額）は前年より0.2%減少して107.4兆円になった。また、総供給額のうち国内生産額は914.0兆円、輸入は79.2兆円である。国内生産額（中間投入と粗付加価値額の合計）のうち情報通信財・サービスの生産は、96.9兆円であり前年からの成長率は▲0.6%となった。また、輸入のうち情報通信財・サービスの輸入は、10.5兆円で成長率は3.6%となった。

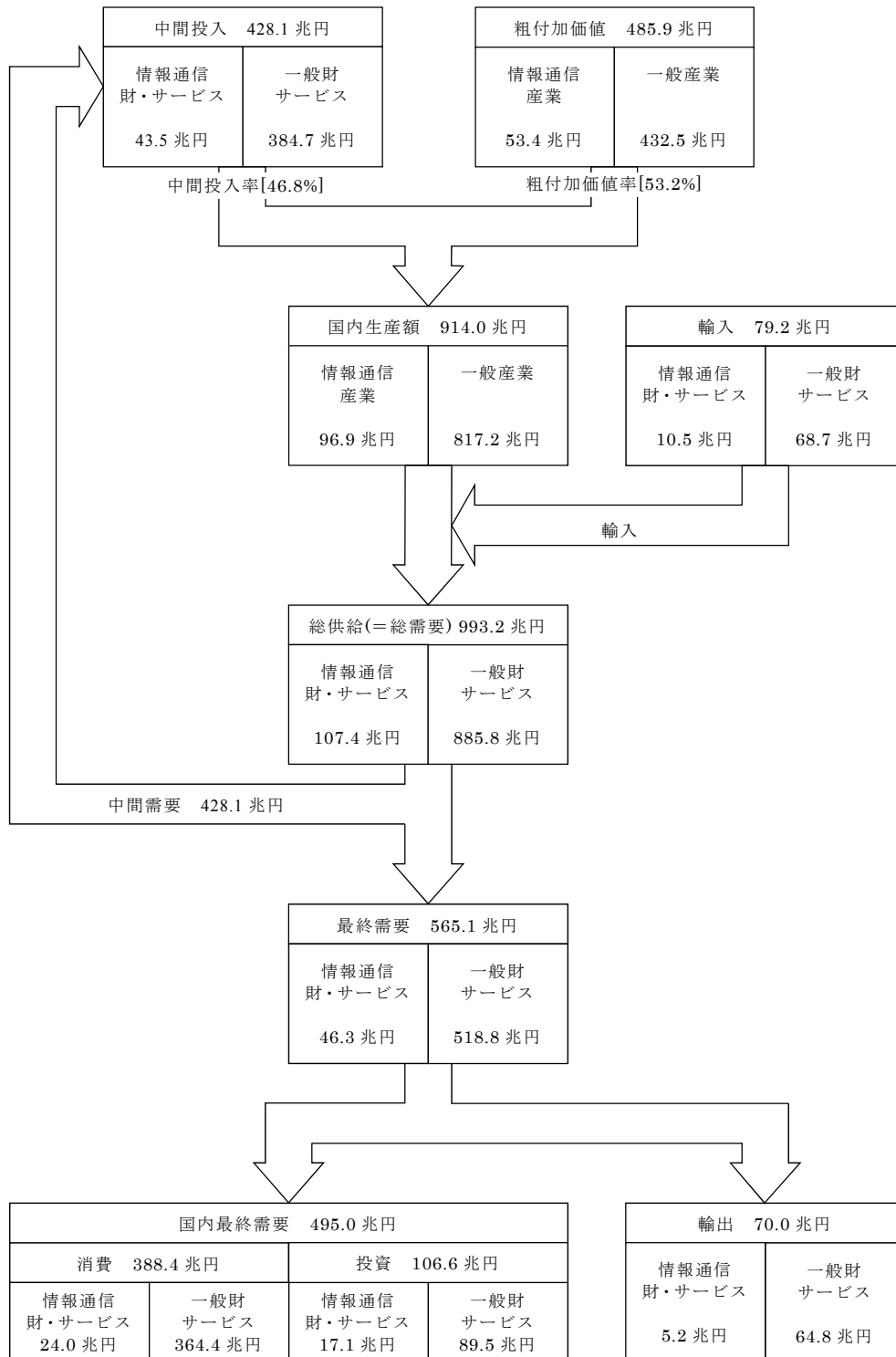
次に国内生産額の構成要素の内訳をみる。わが国経済の生産に用いられた中間投入額は428.1兆円である。このうち、情報通信財・サービスによる中間投入は43.5兆円であり、その成長率は▲2.2%となった。国内生産額のもう一つの構成要素である我が国の粗付加価値額は485.9兆円である。このうち、情報通信産業の粗付加価値額は53.4兆円であり、その成長率は0.7%となった。

需要側からみると、平成24年の我が国の総需要額は993.2兆円である。このうち、中間需要（＝中間投入）が428.1兆円、最終需要が565.1兆円となった。また、最終需要のうち輸出が70.0兆円、国内最終需要が495.0兆円となっている。

国内最終需要の内訳は消費が388.4兆円、投資が106.6兆円となっている。消費のうち、情報通信財・サービスの消費は24.0兆円であり、その成長率は▲7.2%と減少した。また、投資のうち、情報通信財・サービスは17.1兆円であり、その成長率は3.8%となっている。

輸出のうち、情報通信財・サービスは5.2兆円、その成長率は1.4%、一般財・サービスは64.8兆円、その成長率は▲3.7%であった。

図表 2-1 平成 24 年実質情報通信産業連関表からみた財・サービスの流れ



- (注) 1.「情報通信財・サービス」は内生 72 部門表の 001~040、「一般財・サービス」は 041~072 の合計。
 2.「情報通信産業」は内生 72 部門表の 001~040、「一般産業」は 041~072 の合計。
 3.四捨五入した表示であるので、内訳は必ずしも合計と一致しない。
 4.「消費」とは、家計外消費支出、民間消費支出及び一般政府消費支出の総称である。
 5.「投資」とは、資本形成(政府)、資本形成(民間)及び在庫純増の総称である。
 6.中間投入率、粗付加価値率は、国内生産額に占める中間投入、粗付加価値の割合である。

図表 2-2 情報通信産業連関表の各項目の変化

	暦年実績額(10億円)			成長率(%)		経済成長への寄与度(%)	
	①平成17年 基準年	②平成23年 (実質)	③平成24年 (実質)	①→③ (年平均)	②→③ (年平均)	①→③ (年平均)	②→③ (年平均)
中間投入	456,351	421,377	428,123	▲ 0.9	1.6	-	-
情報通信財・サービス	45,634	44,459	43,466	▲ 0.7	▲ 2.2	-	-
一般財・サービス	410,717	376,917	384,658	▲ 0.9	2.1	-	-
粗付加価値額	505,269	485,224	485,887	▲ 0.6	0.1	▲ 0.6	0.1
情報通信財・サービス	46,898	53,014	53,391	1.9	0.7	0.2	0.1
一般財・サービス	458,371	432,211	432,496	▲ 0.8	0.1	▲ 0.7	0.1
国内生産額	961,620	906,601	914,011	▲ 0.7	0.8	-	-
情報通信財・サービス	92,532	97,473	96,857	0.7	▲ 0.6	-	-
一般財・サービス	869,088	809,128	817,154	▲ 0.9	1.0	-	-
輸入	72,483	76,181	79,176	1.3	3.9	▲ 0.2	▲ 0.6
情報通信財・サービス	6,035	10,158	10,521	8.3	3.6	▲ 0.1	▲ 0.1
一般財・サービス	66,448	66,022	68,654	0.5	4.0	▲ 0.1	▲ 0.5
最終需要	577,752	561,405	565,063	▲ 0.3	0.7	▲ 0.4	0.8
輸出	73,758	72,462	70,050	▲ 0.7	▲ 3.3	▲ 0.1	▲ 0.5
国内最終需要	503,994	488,943	495,013	▲ 0.3	1.2	▲ 0.3	1.3
最終需要	577,752	561,405	565,063	▲ 0.3	0.7	▲ 0.4	0.8
情報通信財・サービス	37,820	47,477	46,313	2.9	▲ 2.5	0.2	▲ 0.2
一般財・サービス	539,932	513,928	518,750	▲ 0.6	0.9	▲ 0.6	1.0
輸出	73,758	72,462	70,050	▲ 0.7	▲ 3.3	▲ 0.1	▲ 0.5
情報通信財・サービス	5,461	5,149	5,222	▲ 0.6	1.4	▲ 0.0	0.0
一般財・サービス	68,297	67,313	64,828	▲ 0.7	▲ 3.7	▲ 0.1	▲ 0.5
国内最終需要	503,994	488,943	495,013	▲ 0.3	1.2	▲ 0.3	1.3
消費	388,714	386,117	388,446	▲ 0.0	0.6	▲ 0.0	0.5
情報通信財・サービス	18,490	25,860	24,002	3.8	▲ 7.2	0.1	▲ 0.4
一般財・サービス	370,224	360,257	364,444	▲ 0.2	1.2	▲ 0.2	0.9
投資	115,279	102,826	106,567	▲ 1.1	3.6	▲ 0.3	0.8
情報通信財・サービス	13,868	16,468	17,089	3.0	3.8	0.1	0.1
一般財・サービス	101,411	86,358	89,478	▲ 1.8	3.6	▲ 0.4	0.6
総供給(=総需要)	1,034,103	982,782	993,187	▲ 0.6	1.1	-	-
情報通信財・サービス	98,567	107,631	107,378	1.2	▲ 0.2	-	-
一般財・サービス	935,536	875,150	885,808	▲ 0.8	1.2	-	-

1-2 情報通信産業の GDP

—情報通信産業の実質粗付加価値額は 53.4 兆円—

- ①平成 24 年の情報通信産業の実質粗付加価値額は 53.4 兆円、対前年成長率は 0.7%。
 ②情報通信部門、情報通信関連部門、研究部門の実質粗付加価値額の対前年成長率は各々 ▲0.3%、2.3%、1.2%。

平成 24 年の我が国の経済規模は実質粗付加価値額で 485.9 兆円であり、対前年成長率は 0.1%であった。そのうち、情報通信経済の規模は実質付加価値額で 53.4 兆円、成長率は 0.7%であった（図表 2-1）。

情報通信部門の実質粗付加価値額は 29.0 兆円であり、対前年成長率は ▲0.3%となっている。このうち、通信部門の実質粗付加価値額は 12.4 兆円、対前年成長率は ▲2.8%となっている。同様に、放送部門は 1.4 兆円（対前年成長率 ▲3.1%（以下同様））、情報サービス部門は 10.9 兆円（2.7%）、インターネット附随サービス部門は 1.2 兆円（4.1%）、映像・音声・文字情報制作部門は 3.1 兆円（▲0.3%）となっている。情報通信部門においては、特にインターネット附随サービス部門の増加が目立つ。

情報通信関連部門の実質粗付加価値額は 16.4 兆円であり、対前年成長率は 2.3%となっている。このうち、情報通信関連製造部門の実質粗付加価値額は 6.0 兆円、対前年成長率は ▲10.1%である。同様に、情報通信関連サービス部門は 10.2 兆円（11.1%）、情報通信関連建設部門は 0.1 兆円（9.1%）となっている。

図表 2-3 粗付加価値額の規模と成長率

単位:10億円、成長率は%(年率)

部 門 名	粗付加価値額			成長率	
	平成17年 (基準年)	平成23年 (実質)	平成24年 (実質)	平成17年 ~平成24 年	平成23年 ~平成24 年
情報通信産業	46,898	53,014	53,391	1.9	0.7
情報通信部門	26,956	29,071	28,996	1.0	▲ 0.3
通信部門	10,791	12,764	12,405	2.0	▲ 2.8
放送部門	1,722	1,470	1,425	▲ 2.7	▲ 3.1
情報サービス部門	10,666	10,570	10,860	0.3	2.7
インターネット附随サービス	510	1,157	1,204	13.0	4.1
映像・音声・文字情報制作部門	3,267	3,111	3,102	▲ 0.7	▲ 0.3
情報通信関連部門	12,560	16,011	16,371	3.9	2.3
情報通信関連製造部門	3,097	6,652	5,979	9.9	▲ 10.1
情報通信関連サービス部門	9,322	9,226	10,247	1.4	11.1
情報通信関連建設部門	142	133	145	0.3	9.1
研究部門	7,381	7,931	8,024	1.2	1.2
一般産業	458,371	432,211	432,496	▲ 0.8	0.1
物財	121,909	109,174	108,951	▲ 1.6	▲ 0.2
サービス	336,462	323,036	323,545	▲ 0.6	0.2
産業合計	505,269	485,224	485,887	▲ 0.6	0.1

図表 2-4 平成 24 年情報通信産業の粗付加価値額と平均成長率

単位:10億円、成長率は%(年率)

	①粗付加価値額 (平成17年)		②粗付加価値額 (平成23年)		③粗付加価値額 (平成24年)		成長率	
	金額	構成	金額	構成	金額	構成	①→③	②→③
情報通信産業	46,898	9.28	53,014	10.93	53,391	10.99	1.9	0.7
情報通信部門	26,956	5.34	29,071	5.99	28,996	5.97	1.0	▲ 0.3
通信部門	10,791	2.14	12,764	2.63	12,405	2.55	2.0	▲ 2.8
固定電気通信	3,511	0.69	3,287	0.68	2,867	0.59	▲ 2.9	▲ 12.8
移動電気通信	5,227	1.03	7,560	1.56	7,705	1.59	5.7	1.9
郵便	1,548	0.31	1,450	0.30	1,439	0.30	▲ 1.0	▲ 0.7
その他の電気通信	457	0.09	423	0.09	351	0.07	▲ 3.7	▲ 17.0
その他の通信サービス	48	0.01	44	0.01	44	0.01	▲ 1.2	▲ 1.2
放送部門	1,722	0.34	1,470	0.30	1,425	0.29	▲ 2.7	▲ 3.1
公共放送	372	0.07	376	0.08	375	0.08	0.1	▲ 0.3
民間テレビジョン放送・多重放送	898	0.18	589	0.12	549	0.11	▲ 6.8	▲ 6.9
民間ラジオ放送	75	0.01	51	0.01	49	0.01	▲ 6.0	▲ 4.9
民間衛星放送	101	0.02	97	0.02	113	0.02	1.5	16.4
有線テレビジョン放送	234	0.05	324	0.07	308	0.06	4.0	▲ 4.9
有線ラジオ放送	42	0.01	33	0.01	31	0.01	▲ 3.9	▲ 4.2
情報サービス部門	10,666	2.11	10,570	2.18	10,860	2.24	0.3	2.7
ソフトウェア業	6,051	1.20	5,666	1.17	5,869	1.21	▲ 0.4	3.6
情報処理サービス	3,362	0.67	3,675	0.76	3,765	0.77	1.6	2.4
情報提供サービス	1,253	0.25	1,229	0.25	1,225	0.25	▲ 0.3	▲ 0.3
インターネット附随サービス部門	510	0.10	1,157	0.24	1,204	0.25	13.0	4.1
インターネット附随サービス	510	0.10	1,157	0.24	1,204	0.25	13.0	4.1
映像・音声・文字情報制作部門	3,267	0.65	3,111	0.64	3,102	0.64	▲ 0.7	▲ 0.3
新聞	1,168	0.23	1,111	0.23	1,116	0.23	▲ 0.6	0.5
出版	972	0.19	796	0.16	752	0.15	▲ 3.6	▲ 5.5
ニュース供給	315	0.06	321	0.07	316	0.07	0.1	▲ 1.4
映画・ビデオ制作・配給業	812	0.16	884	0.18	918	0.19	1.8	3.8
情報通信関連部門	12,560	2.49	16,011	3.30	16,371	3.37	3.9	2.3
情報通信関連製造部門	3,097	0.61	6,652	1.37	5,979	1.23	9.9	▲ 10.1
パーソナルコンピュータ	209	0.04	1,426	0.29	1,553	0.32	33.1	8.9
電子計算機本体(除パソコン)	120	0.02	150	0.03	192	0.04	6.9	28.0
電子計算機付属装置	499	0.10	408	0.08	450	0.09	▲ 1.5	10.1
有線電気通信機器	188	0.04	135	0.03	140	0.03	▲ 4.1	3.7
携帯電話機	342	0.07	511	0.11	667	0.14	10.0	30.7
無線電気通信機器(除携帯電話機)	270	0.05	526	0.11	724	0.15	15.2	37.6
磁気テープ・磁気ディスク	123	0.02	107	0.02	92	0.02	▲ 4.1	▲ 14.3
ラジオ・テレビ受信機	156	0.03	1,497	0.31	257	0.05	7.4	▲ 82.8
ビデオ機器	357	0.07	1,392	0.29	1,436	0.30	22.0	3.1
通信ケーブル・光ファイバケーブル	46	0.01	51	0.01	63	0.01	4.6	25.1
事務用機械	408	0.08	308	0.06	273	0.06	▲ 5.6	▲ 11.6
電気音響機器	300	0.06	96	0.02	85	0.02	▲ 16.4	▲ 11.4
情報記録物	78	0.02	46	0.01	47	0.01	▲ 7.0	2.8
情報通信関連サービス部門	9,322	1.84	9,226	1.90	10,247	2.11	1.4	11.1
電子計算機・同関連機器賃貸業	1,853	0.37	2,511	0.52	2,893	0.60	6.6	15.2
事務用機械器具(除電算機等)賃貸業	494	0.10	474	0.10	513	0.11	0.5	8.2
通信機械器具賃貸業	428	0.08	325	0.07	337	0.07	▲ 3.4	3.4
広告	2,875	0.57	2,871	0.59	3,236	0.67	1.7	12.7
印刷・製版・製本	3,534	0.70	2,934	0.60	3,151	0.65	▲ 1.6	7.4
映画館・劇場・興行場	138	0.03	110	0.02	118	0.02	▲ 2.2	7.2
情報通信関連建設部門	142	0.03	133	0.03	145	0.03	0.3	9.1
電気通信施設建設	142	0.03	133	0.03	145	0.03	0.3	9.1
研究部門	7,381	1.46	7,931	1.63	8,024	1.65	1.2	1.2
研究	7,381	1.46	7,931	1.63	8,024	1.65	1.2	1.2
一般産業	458,371	90.72	432,211	89.07	432,496	89.01	▲ 0.8	0.1
物財	121,909	24.13	109,174	22.50	108,951	22.42	▲ 1.6	▲ 0.2
サービス	336,462	66.59	323,036	66.57	323,545	66.59	▲ 0.6	0.2
産業合計	505,269	100.00	485,224	100.00	485,887	100.00	▲ 0.6	0.1

1-3 情報通信産業の国内生産額

—情報通信産業の実質国内生産額は96.9兆円—

平成24年の情報通信産業の実質国内生産額は96.9兆円であり、全産業に占める割合は10.6%。

平成24年の情報通信産業の実質国内生産額は96.9兆円で全産業の10.6%を占める。その内訳は情報通信部門が49.7兆円、情報通信関連部門が33.1兆円、研究が14.1兆円であり、各々の対前年成長率は、▲1.3%、▲0.2%、0.9%となった。

情報通信部門のうち、通信部門の実質国内生産額は18.1兆円、対前年成長率▲4.3%となっている。同様に、放送部門は3.1兆円（対前年成長率▲2.8%（以下同様））、情報サービス部門は17.7兆円（1.1%）、インターネット附随サービス部門は4.1兆円（1.5%）、映像・音声・文字情報制作部門は6.6兆円（▲0.3%）となっている。これらを構成する部門の中で比較的高成長となったのは、民間衛星放送（14.7%）であり、またマイナス成長の率が大きかったのは、その他の電気通信（▲18.5%）、固定電気通信（▲13.9%）である。

情報通信関連部門のうち、情報通信関連製造部門の実質国内生産額は13.1兆円で対前年成長率は▲9.8%と減少しているのに対し、情報通信関連サービス部門は19.6兆円（7.2%）、情報通信関連建設部門は0.3兆円（16.0%）と増加傾向が見られる。これらを構成する部門の中で比較的高成長となったのは、通信ケーブル・光ファイバケーブル（23.1%）、無線電気通信機器（除携帯電話機）（22.0%）、またマイナス成長の幅が大きかったのは、ラジオ・テレビ受信機（▲85.0%）である。

図表 2-5 情報通信産業の実質国内生産額と平均成長率

単位：10億円、成長率は%（年率）

	国内生産額			成長率(%)		
	①平成17年 基準年	②平成23年 (実質)	③平成24年 (実質)	①→② (年平均)	①→③ (年平均)	②→③ (年平均)
情報通信産業	92,532	97,473	96,857	0.9	0.7	▲0.6
情報通信部門	45,857	50,362	49,684	1.6	1.2	▲1.3
通信部門	16,358	18,925	18,107	2.5	1.5	▲4.3
放送部門	3,678	3,197	3,109	▲2.3	▲2.4	▲2.8
情報サービス部門	17,403	17,531	17,716	0.1	0.3	1.1
インターネット附随サービス部門	1,216	4,051	4,112	22.2	19.0	1.5
映像・音声・文字情報制作部門	7,201	6,658	6,641	▲1.3	▲1.2	▲0.3
情報通信関連部門	33,521	33,122	33,055	▲0.2	▲0.2	▲0.2
情報通信関連製造部門	13,235	14,542	13,122	1.6	▲0.1	▲9.8
情報通信関連サービス部門	19,974	18,297	19,605	▲1.5	▲0.3	7.2
情報通信関連建設部門	312	284	329	▲1.6	0.8	16.0
研究部門	13,153	13,988	14,117	1.0	1.0	0.9
一般産業	869,088	809,128	817,154	▲1.2	▲0.9	1.0
物財	362,240	320,868	324,489	▲2.0	▲1.6	1.1
サービス	506,848	488,260	492,665	▲0.6	▲0.4	0.9
産業合計	961,620	906,601	914,011	▲1.0	▲0.7	0.8

図表 2-6 平成 24 年情報通信産業の実質国内生産額と平均成長率

単位:10億円、成長率は%(年率)

	国内生産額						成長率(%)	
	①平成17年		②平成23年		③平成24年		①→③	②→③
	金額	構成	金額	構成	金額	構成	(年平均)	(年平均)
情報通信産業	92,532	9.62	97,473	10.75	96,857	10.60	0.7	▲ 0.6
情報通信部門	45,857	4.77	50,362	5.56	49,684	5.44	1.2	▲ 1.3
通信部門	16,358	1.70	18,925	2.09	18,107	1.98	1.5	▲ 4.3
固定電気通信	5,671	0.59	5,457	0.60	4,700	0.51	▲ 2.6	▲ 13.9
移動電気通信	7,350	0.76	10,409	1.15	10,583	1.16	5.3	1.7
郵便	1,904	0.20	1,788	0.20	1,776	0.19	▲ 1.0	▲ 0.7
その他の電気通信	1,359	0.14	1,201	0.13	979	0.11	▲ 4.6	▲ 18.5
その他の通信サービス	75	0.01	70	0.01	69	0.01	▲ 1.1	▲ 1.1
放送部門	3,678	0.38	3,197	0.35	3,109	0.34	▲ 2.4	▲ 2.8
公共放送	669	0.07	681	0.08	671	0.07	0.1	▲ 1.4
民間テレビジョン放送・多重放送	2,127	0.22	1,535	0.17	1,456	0.16	▲ 5.3	▲ 5.2
民間ラジオ放送	178	0.02	132	0.01	125	0.01	▲ 4.9	▲ 4.9
民間衛星放送	239	0.02	243	0.03	279	0.03	2.2	14.7
有線テレビジョン放送	396	0.04	550	0.06	524	0.06	4.1	▲ 4.8
有線ラジオ放送	70	0.01	56	0.01	53	0.01	▲ 3.8	▲ 4.0
情報サービス部門	17,403	1.81	17,531	1.93	17,716	1.94	0.3	1.1
ソフトウェア業	10,028	1.04	9,694	1.07	9,847	1.08	▲ 0.3	1.6
情報処理サービス	4,825	0.50	5,305	0.59	5,383	0.59	1.6	1.5
情報提供サービス	2,551	0.27	2,531	0.28	2,486	0.27	▲ 0.4	▲ 1.8
インターネット附随サービス部門	1,216	0.13	4,051	0.45	4,112	0.45	19.0	1.5
インターネット附随サービス部門	1,216	0.13	4,051	0.45	4,112	0.45	19.0	1.5
映像・音声・文字情報制作部門	7,201	0.75	6,658	0.73	6,641	0.73	▲ 1.2	▲ 0.3
新聞	2,386	0.25	2,194	0.24	2,169	0.24	▲ 1.4	▲ 1.2
出版	2,604	0.27	2,109	0.23	2,055	0.22	▲ 3.3	▲ 2.6
ニュース供給	580	0.06	581	0.06	569	0.06	▲ 0.3	▲ 2.2
映画・ビデオ制作・配給業	1,631	0.17	1,773	0.20	1,849	0.20	1.8	4.3
情報通信関連部門	33,521	3.49	33,122	3.65	33,055	3.62	▲ 0.2	▲ 0.2
情報通信関連製造部門	13,235	1.38	14,542	1.60	13,122	1.44	▲ 0.1	▲ 9.8
パーソナルコンピュータ	1,297	0.13	2,308	0.25	2,432	0.27	9.4	5.4
電子計算機本体(除パソコン)	371	0.04	411	0.05	463	0.05	3.2	12.6
電子計算機付属装置	2,013	0.21	1,876	0.21	1,829	0.20	▲ 1.4	▲ 2.5
有線電気通信機器	687	0.07	460	0.05	465	0.05	▲ 5.4	1.0
携帯電話機	1,671	0.17	1,142	0.13	1,295	0.14	▲ 3.6	13.5
無線電気通信機器(除携帯電話機)	1,115	0.12	1,712	0.19	2,089	0.23	9.4	22.0
磁気テープ・磁気ディスク	411	0.04	236	0.03	201	0.02	▲ 9.7	▲ 14.7
ラジオ・テレビ受信機	743	0.08	2,251	0.25	337	0.04	▲ 10.7	▲ 85.0
ビデオ機器	1,536	0.16	2,104	0.23	2,132	0.23	4.8	1.3
通信ケーブル・光ファイバケーブル	237	0.02	198	0.02	244	0.03	0.4	23.1
事務用機械	1,777	0.18	1,320	0.15	1,128	0.12	▲ 6.3	▲ 14.5
電気音響機器	1,186	0.12	416	0.05	395	0.04	▲ 14.5	▲ 5.1
情報記録物	192	0.02	108	0.01	111	0.01	▲ 7.5	2.3
情報通信関連サービス部門	19,974	2.08	18,297	2.02	19,605	2.14	▲ 0.3	7.2
電子計算機・同関連機器賃貸業	2,847	0.30	3,495	0.39	3,962	0.43	4.8	13.4
事務用機械器具(除電算機等)賃貸業	759	0.08	704	0.08	759	0.08	0.0	7.8
通信機械器具賃貸業	657	0.07	486	0.05	502	0.05	▲ 3.8	3.3
広告	9,083	0.94	8,303	0.92	8,810	0.96	▲ 0.4	6.1
印刷・製版・製本	6,296	0.65	5,023	0.55	5,264	0.58	▲ 2.5	4.8
映画館・劇場・興行場	332	0.03	285	0.03	307	0.03	▲ 1.1	8.0
情報通信関連建設部門	312	0.03	284	0.03	329	0.04	0.8	16.0
電気通信施設建設	312	0.03	284	0.03	329	0.04	0.8	16.0
研究部門	13,153	1.37	13,988	1.54	14,117	1.54	1.0	0.9
研究	13,153	1.37	13,988	1.54	14,117	1.54	1.0	0.9
一般産業	869,088	90.38	809,128	89.25	817,154	89.40	▲ 0.9	1.0
物財	362,240	37.67	320,868	35.39	324,489	35.50	▲ 1.6	1.1
サービス	506,848	52.71	488,260	53.86	492,665	53.90	▲ 0.4	0.9
産業合計	961,620	100.00	906,601	100.00	914,011	100.00	▲ 0.7	0.8

1-4 情報通信産業の雇用者数

—情報通信産業の雇用者数は 396.8 万人—

平成 24 年の情報通信産業の雇用者数は前年より 1.8%増加して 396.8 万人。全産業に占める割合は 7.08%。

平成 24 年の情報通信産業の雇用者数は前年より 1.8%増加して 396.8 万人である。これは全雇用者の 7.08%に相当する。その内訳は、情報通信部門が 4.1%増加して 235.8 万人、情報通信関連部門が ▲1.4%で 88.8 万人、研究部門は ▲1.4%で 72.2 万人である。平成 24 年の情報通信産業の雇用者数の増加は、情報通信部門における増加によるところが大きい。

情報通信部門のうち、雇用者数が前年に比べて最も増加したのは、インターネット附随サービス部門で、20.9%増加の 46.2 万人となっている。その他、通信部門は 4.9%で 58.4 万人、放送部門が 0.4%で 7.6 万人、情報サービス部門が ▲1.0%で 102.2 万人、映像・音声・文字情報制作部門は ▲2.2%で 21.3 万人となった。

情報通信関連部門のうち、情報通信関連製造部門は ▲20.0%で 14.5 万人、情報通信関連サービスは 2.9%で 70.8 万人、情報通信関連建設部門は 14.1%増加して 3.6 万人となっている。情報通信関連製造部門では、微増した磁気テープ・磁気ディスクを除くすべての部門でマイナス成長となっており、特に、電子計算機本体（除パソコン）、携帯電話機、ラジオ・テレビ受信機の落ち込みが 30%を超えている。

図表 2-7 情報通信産業の雇用者数

単位：千人、成長率は%（年率）

部門名	雇用者数			成長率	
	平成17年	平成23年	平成24年	平成17年 ～24年	平成22年 ～24年
情報通信産業	3,623	3,898	3,968	1.3	1.8
情報通信部門	1,895	2,265	2,358	3.2	4.1
通信部門	552	556	584	0.8	4.9
放送部門	73	75	76	0.6	0.4
情報サービス部門	958	1,033	1,022	0.9	▲ 1.0
インターネット附随サービス部門	53	382	462	36.1	20.9
映像・音声・文字情報制作部門	259	218	213	▲ 2.8	▲ 2.2
情報通信関連部門	1,026	900	888	▲ 2.0	▲ 1.4
情報通信関連製造部門	255	181	145	▲ 7.8	▲ 20.0
情報通信関連サービス部門	748	688	708	▲ 0.8	2.9
情報通信関連建設部門	23	32	36	6.4	14.1
研究部門	702	733	722	0.4	▲ 1.4
一般産業	51,681	52,206	52,095	0.1	▲ 0.2
物財	13,252	12,182	12,337	▲ 1.0	1.3
サービス	38,429	40,023	39,758	0.5	▲ 0.7
産業合計	55,304	56,103	56,063	0.2	▲ 0.1

図表 2-8 情報通信産業の雇用者数

単位:人、成長率は%(年率)

	①雇用者数 (平成17年)		②雇用者数 (平成23年)		③雇用者数 (平成24年)		成長率	
	人数	構成	人数	構成	人数	構成	①→③	②→③
情報通信産業	3,622,665	6.55	3,897,940	6.95	3,968,145	7.08	1.3	1.8
情報通信部門	1,894,987	3.43	2,264,677	4.04	2,357,500	4.21	3.2	4.1
通信部門	552,086	1.00	556,303	0.99	583,696	1.04	0.8	4.9
固定電気通信	160,009	0.29	181,357	0.32	201,188	0.36	3.3	10.9
移動電気通信	75,897	0.14	95,757	0.17	98,670	0.18	3.8	3.0
郵便	284,842	0.52	244,435	0.44	245,934	0.44	▲ 2.1	0.6
その他の電気通信	25,852	0.05	29,301	0.05	32,505	0.06	3.3	10.9
その他の通信サービス	5,486	0.01	5,453	0.01	5,399	0.01	▲ 0.2	▲ 1.0
放送部門	72,542	0.13	75,242	0.13	75,526	0.13	0.6	0.4
公共放送	14,581	0.03	12,693	0.02	12,430	0.02	▲ 2.3	▲ 2.1
民間テレビジョン放送・多重放送	30,863	0.06	33,183	0.06	32,344	0.06	0.7	▲ 2.5
民間ラジオ放送	5,249	0.01	4,739	0.01	4,702	0.01	▲ 1.6	▲ 0.8
民間衛星放送	1,291	0.00	1,377	0.00	1,343	0.00	0.6	▲ 2.5
有線テレビジョン放送	13,566	0.02	19,264	0.03	20,680	0.04	6.2	7.4
有線ラジオ放送	6,992	0.01	3,986	0.01	4,027	0.01	▲ 7.6	1.0
情報サービス部門	957,553	1.73	1,032,631	1.84	1,022,495	1.82	0.9	▲ 1.0
ソフトウェア業	611,812	1.11	707,586	1.26	700,641	1.25	2.0	▲ 1.0
情報処理サービス	260,983	0.47	245,361	0.44	242,952	0.43	▲ 1.0	▲ 1.0
情報提供サービス	84,758	0.15	79,684	0.14	78,902	0.14	▲ 1.0	▲ 1.0
インターネット附随サービス部門	53,324	0.10	382,348	0.68	462,395	0.82	36.1	20.9
インターネット附随サービス	53,324	0.10	382,348	0.68	462,395	0.82	36.1	20.9
映像・音声・文字情報制作部門	259,482	0.47	218,153	0.39	213,388	0.38	▲ 2.8	▲ 2.2
新聞	76,208	0.14	62,861	0.11	60,508	0.11	▲ 3.2	▲ 3.7
出版	105,774	0.19	83,953	0.15	80,468	0.14	▲ 3.8	▲ 4.2
ニュース供給	15,527	0.03	12,654	0.02	12,180	0.02	▲ 3.4	▲ 3.7
映画・ビデオ制作・配給業	61,973	0.11	58,685	0.10	60,232	0.11	▲ 0.4	2.6
情報通信関連部門	1,025,966	1.86	900,466	1.61	888,282	1.58	▲ 2.0	▲ 1.4
情報通信関連製造部門	254,644	0.46	180,907	0.32	144,648	0.26	▲ 7.8	▲ 20.0
パーソナルコンピュータ	14,098	0.03	7,177	0.01	5,172	0.01	▲ 13.3	▲ 27.9
電子計算機本体(除パソコン)	7,741	0.01	5,920	0.01	4,010	0.01	▲ 9.0	▲ 32.3
電子計算機付属装置	37,907	0.07	28,045	0.05	23,101	0.04	▲ 6.8	▲ 17.6
有線電気通信機器	17,963	0.03	15,849	0.03	13,219	0.02	▲ 4.3	▲ 16.6
携帯電話機	22,061	0.04	20,507	0.04	12,848	0.02	▲ 7.4	▲ 37.3
無線電気通信機器(除携帯電話機)	27,597	0.05	25,653	0.05	22,195	0.04	▲ 3.1	▲ 13.5
磁気テープ・磁気ディスク	7,556	0.01	4,259	0.01	4,407	0.01	▲ 7.4	3.5
ラジオ・テレビ受信機	10,872	0.02	9,660	0.02	5,921	0.01	▲ 8.3	▲ 38.7
ビデオ機器	38,563	0.07	14,190	0.03	10,983	0.02	▲ 16.4	▲ 22.6
通信ケーブル・光ファイバケーブル	3,617	0.01	4,408	0.01	4,358	0.01	2.7	▲ 1.1
事務用機械	28,871	0.05	21,807	0.04	18,650	0.03	▲ 6.1	▲ 14.5
電気音響機器	31,350	0.06	17,818	0.03	14,878	0.03	▲ 10.1	▲ 16.5
情報記録物	6,448	0.01	5,614	0.01	4,906	0.01	▲ 3.8	▲ 12.6
情報通信関連サービス部門	747,952	1.35	688,020	1.23	707,646	1.26	▲ 0.8	2.9
電子計算機・同関連機器賃貸業	68,129	0.12	81,961	0.15	91,438	0.16	4.3	11.6
事務用機械器具(除電算機等)賃貸業	18,163	0.03	16,520	0.03	17,522	0.03	▲ 0.5	6.1
通信機械器具賃貸業	15,727	0.03	11,403	0.02	11,593	0.02	▲ 4.3	1.7
広告	201,632	0.36	210,051	0.37	205,039	0.37	0.2	▲ 2.4
印刷・製版・製本	420,539	0.76	347,146	0.62	361,116	0.64	▲ 2.2	4.0
映画館・劇場・興行場	23,762	0.04	20,939	0.04	20,938	0.04	▲ 1.8	▲ 0.0
情報通信関連建設部門	23,370	0.04	31,539	0.06	35,988	0.06	6.4	14.1
電気通信施設建設	23,370	0.04	31,539	0.06	35,988	0.06	6.4	14.1
研究部門	701,712	1.27	732,797	1.31	722,363	1.29	0.4	▲ 1.4
研究	701,712	1.27	732,797	1.31	722,363	1.29	0.4	▲ 1.4
一般産業	51,680,950	93.45	52,205,541	93.05	52,094,593	92.92	0.1	▲ 0.2
物財	13,252,223	23.96	12,182,265	21.71	12,336,706	22.01	▲ 1.0	1.3
サービス	38,428,727	69.49	40,023,276	71.34	39,757,887	70.92	0.5	▲ 0.7
産業合計	55,303,615	100.00	56,103,481	100.00	56,062,738	100.00	0.2	▲ 0.1

2. 情報通信財・サービスの最終需要の経済牽引力分析

—情報通信財・サービスの最終需要による付加価値誘発額は 34.6 兆円—

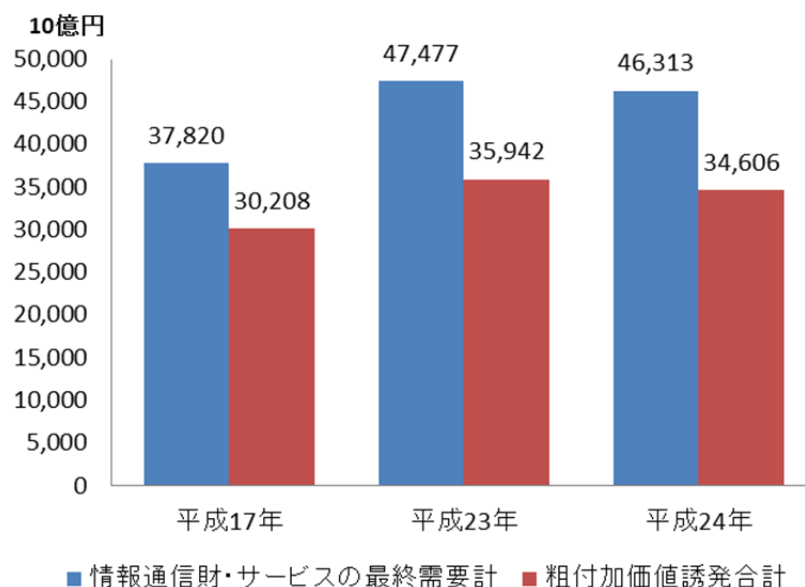
最終需要が国内産業の生産活動を誘発し結果として国内産業に付加価値をもたらす。そこで、経済成長の指標である付加価値の成長率に対し、情報通信財・サービスの最終需要が誘発する付加価値の寄与を明らかにすることにより、その経済成長への牽引力を分析する。平成 24 年における情報通信財・サービスの最終需要計は、前年より 2.5%減少して 46,313（十億円（平成 17 年価格、生産者価格評価（以下同様）））である。このうち国内最終需要計が 2.9%減少して 41,091（十億円）、輸出が 1.4%増加して 5,222（十億円）である。また、財・サービス別にみると、情報通信部門が 1.6%減少して 22,987（十億円）、情報通信関連部門が 4.1%減少して 20,152（十億円）、研究が 0.4%増加して 2,176（十億円）である。

これを構成する部門の対前年成長率をみると、情報通信関連建設部門が 16.0%と、大きく増加している。

上記の平成 24 年の情報通信財・サービスの最終需要計 46,313（十億円）が誘発した粗付加価値は 34,606（十億円）で前年を下回った。誘発された粗付加価値を誘発先の産業別にみると、情報通信産業への粗付加価値誘発は前年より 2.3%減少して 25,566（十億円）、一般産業への粗付加価値誘発は 7.5%減少して 9,040（十億円）である。

平成 17 年～平成 24 年におけるわが国の粗付加価値の平均成長率▲0.65%に対し、情報通信財・サービスの最終需要計が誘発した粗付加価値の寄与度は 0.16 ポイントであり、マイナス成長下において下支えをしてきたことが分かる。しかし、対前年成長率でみると、成長率 0.14%に対し、情報通信財・サービスの寄与度は▲0.28 ポイントとなっており、情報通信財への需要減少が成長率を押し下げていることがうかがえる。

図表 2-9 情報通信財・サービスの最終需要計とその粗付加価値誘発の推移



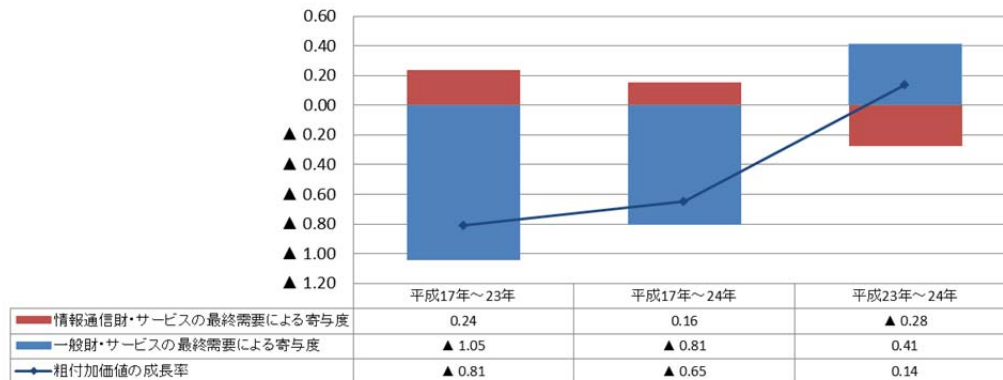
図表 2-10 情報通信財・サービスの最終需要計の推移とその成長率推移

	暦年実績額(10億円)			成長率(%)		
	①平成17年 (基準年)	②平成23年 (実質)	③平成24年 (実質)	①→② (年平均)	①→③ (年平均)	②→③ (年平均)
情報通信産業	37,820	47,477	46,313	3.9	2.9	▲ 2.5
情報通信部門	19,372	23,360	22,987	3.2	2.5	▲ 1.6
通信部門	7,307	10,253	9,759	5.8	4.2	▲ 4.8
放送部門	1,098	1,283	1,280	2.6	2.2	▲ 0.3
情報サービス部門	9,193	8,889	9,039	▲ 0.6	▲ 0.2	1.7
インターネット附随サービス部門	115	1,303	1,327	49.9	41.9	1.8
映像・音声・文字情報制作部門	1,659	1,632	1,583	▲ 0.3	▲ 0.7	▲ 3.0
情報通信関連部門	16,407	21,949	21,150	5.0	3.7	▲ 3.6
情報通信関連製造部門	15,403	21,011	20,152	5.3	3.9	▲ 4.1
情報通信関連サービス部門	692	655	669	▲ 0.9	▲ 0.5	2.3
情報通信関連建設部門	312	284	329	▲ 1.6	0.8	16.0
研究部門	2,040	2,168	2,176	1.0	0.9	0.4
情報通信財・サービス合計	37,820	47,477	46,313	3.9	2.9	▲ 2.5
国内最終需要	32,358	42,328	41,091	4.6	3.5	▲ 2.9
輸出	5,461	5,149	5,222	▲ 1.0	▲ 0.6	1.4

図表 2-11 粗付加価値誘発額（波及先別）の推移とその成長率推移

	暦年実績額(10億円)			成長率(%)		
	①平成17年 (基準年)	②平成23年 (実質)	③平成24年 (実質)	①→② (年平均)	①→③ (年平均)	②→③ (年平均)
情報通信産業	19,973	26,173	25,566	4.6	3.6	▲ 2.3
情報通信部門	13,758	16,465	16,312	3.0	2.5	▲ 0.9
通信部門	5,669	8,020	7,724	6.0	4.5	▲ 3.7
放送部門	724	788	774	1.4	1.0	▲ 1.7
情報サービス部門	6,082	5,824	5,990	▲ 0.7	▲ 0.2	2.8
インターネット附随サービス部門	148	654	670	28.2	24.1	2.5
映像・音声・文字情報制作部門	1,136	1,178	1,154	0.6	0.2	▲ 2.1
情報通信関連部門	4,311	7,800	7,379	10.4	8.0	▲ 5.4
情報通信関連製造部門	2,792	6,255	5,738	14.4	10.8	▲ 8.3
情報通信関連サービス部門	1,377	1,412	1,496	0.4	1.2	5.9
情報通信関連建設部門	142	133	145	▲ 1.1	0.3	9.1
研究部門	1,904	1,908	1,875	0.0	▲ 0.2	▲ 1.8
一般産業	10,235	9,769	9,040	▲ 0.8	▲ 1.8	▲ 7.5
合計	30,208	35,942	34,606	2.9	2.0	▲ 3.7

図表 2-12 経済成長への情報通信財・サービスの寄与度



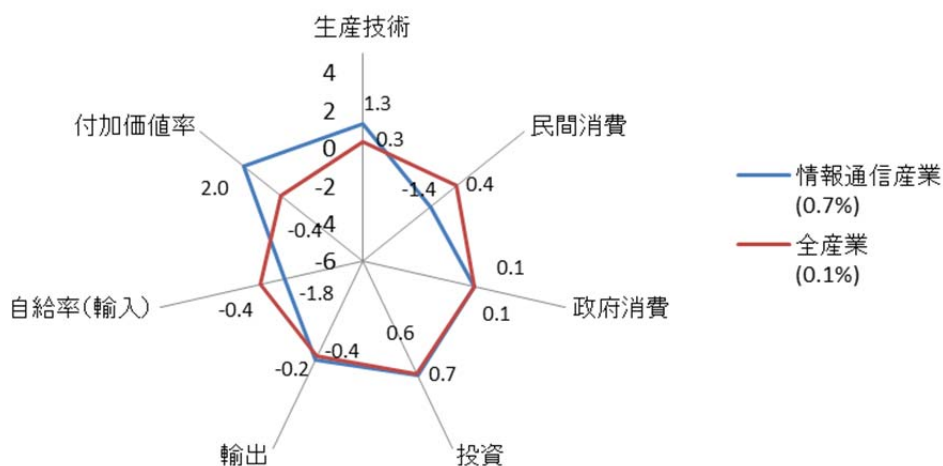
3. 変動要因分析

—情報通信産業の実質粗付加価値額増加は付加価値率の増加が主因—

我が国の実質粗付加価値額は、平成 23 年から平成 24 年にかけて 0.7 兆円増加しており、その成長率は 0.1% である。その要因別寄与度をみると、プラス要因となっているのは、生産技術、民間消費、政府消費、投資の変化であり各々 0.3%、0.4%、0.1%、0.6% となっている。一方、マイナス要因となっているのは輸出、自給率、付加価値率の変化であり各々 ▲0.4%、▲0.4%、▲0.4% となっている。経済全体でみると、投資の増加が大きかったことが平成 24 年のわが国経済の成長の要因となったことがわかる。

情報通信産業の実質粗付加価値額は、平成 23 年から平成 24 年にかけて 0.4 兆円増加しており、その成長率は 0.7% となっている。その要因別寄与度をみると、プラス要因となっているのは、生産技術、政府消費、投資、付加価値率の変化であり各々 1.3%、0.1%、0.7%、2.0% となっている。一方、マイナス要因となっているのは民間消費、輸出、自給率の変化であり、それぞれ ▲1.4%、▲0.2%、▲1.8% となっている。付加価値率の増加が平成 24 年の情報通信産業の付加価値増加の主要因であったといえる。さらに、部門別要因別の寄与度をみると、プラスの寄与の大きい項目は情報通信関連サービス部門における生産技術の変化、情報通信関連製造部門における付加価値率の変化であり、マイナスの寄与の大きい項目は情報通信関連製造部門における、自給率の変化および民間消費である。

図表 2-13 情報通信産業の実質粗付加価値額の成長率の変動要因



図表 2-14 平成 23～24 年 実質粗付加価値額の変動要因

	自給率の 変化	生産技術 の変化	最終需要の変化				輸出	付加価値 率の変化	合計
			民間消費	政府消費	投資	部門計			
情報通信産業	-936,867	664,956	-741,794	44,033	377,398	-320,364	-111,254	1,080,817	377,288
情報通信部門	-86,951	-127,915	-237,006	13,076	199,899	-24,031	-87,873	251,208	-75,562
通信部門	-29,560	-166,646	-249,012	5,261	44,662	-199,089	-29,631	66,506	-358,420
放送部門	-3,807	-33,331	-3,658	556	4,139	1,037	-4,019	-5,518	-45,638
情報サービス部門	-36,780	46,650	14,992	5,246	129,553	149,791	-36,593	196,334	289,385
インターネット附随サービス部門	-3,828	15,169	4,992	489	4,827	10,308	-3,999		47,668
映像・音声・文字情報制作部門	-12,976	10,243	-4,321	1,524	16,719	13,921	-13,630	-6,114	-8,557
情報通信関連部門	-700,091	670,904	-585,054	7,123	83,388	-494,543	73,841	810,169	360,279
情報通信関連製造部門	-641,210	-40,906	-651,299	118	6,245	-644,937	129,314	524,693	-673,046
情報通信関連サービス部門	-58,881	711,810	66,245	7,005	57,221	130,471	-55,473	293,325	1,021,251
情報通信施設建設	0	0	0	0	19,922	19,922	0	-7,848	12,074
研究部門	-149,824	121,967	80,266	23,834	94,110	198,211	-97,222	19,440	92,571
一般産業	-1,234,815	923,501	2,653,938	386,723	2,567,898	5,608,539	-1,823,688	-3,187,757	285,800
物財	-861,185	507,592	600,073	51,851	1,539,987	2,191,911	-864,657	-1,196,705	-223,045
サービス	-373,630	415,910	2,053,866	334,872	1,027,911	3,416,648	-959,031	-1,991,052	508,845
産業合計	-2,171,682	1,588,457	1,912,144	430,756	2,945,295	5,288,195	-1,934,942	-2,106,941	663,088

図表 2-15 平成 23～24 年 情報通信産業の実質粗付加価値額成長率への寄与度

(単位:%)

	自給率の 変化	生産技術 の変化	最終需要の変化				輸出	付加価値 率の変化	合計
			民間消費	政府消費	投資	部門計			
情報通信産業	▲ 1.8	1.3	▲ 1.4	0.1	0.7	▲ 0.6	▲ 0.2	2.0	0.7
情報通信部門	▲ 0.2	▲ 0.2	▲ 0.4	0.0	0.4	▲ 0.0	▲ 0.2	0.5	▲ 0.1
通信部門	▲ 0.1	▲ 0.3	▲ 0.5	0.0	0.1	▲ 0.4	▲ 0.1	0.1	▲ 0.7
放送部門	▲ 0.0	▲ 0.1	▲ 0.0	0.0	0.0	0.0	▲ 0.0	▲ 0.0	▲ 0.1
情報サービス部門	▲ 0.1	0.1	0.0	0.0	0.2	0.3	▲ 0.1	0.4	0.5
インターネット附随サービス部門	▲ 0.0	0.0	0.0	0.0	0.0	0.0	▲ 0.0	0.0	0.1
映像・音声・文字情報制作部門	▲ 0.0	0.0	▲ 0.0	0.0	0.0	0.0	▲ 0.0	▲ 0.0	▲ 0.0
情報通信関連部門	▲ 1.3	1.3	▲ 1.1	0.0	0.2	▲ 0.9	0.1	1.5	0.7
情報通信関連製造部門	▲ 1.2	▲ 0.1	▲ 1.2	0.0	0.0	▲ 1.2	0.2	1.0	▲ 1.3
情報通信関連サービス部門	▲ 0.1	1.3	0.1	0.0	0.1	0.2	▲ 0.1	0.6	1.9
情報通信施設建設	0.0	0.0	0.0	0.0	0.0	0.0	0.0	▲ 0.0	0.0
研究部門	▲ 0.3	0.2	0.2	0.0	0.2	0.4	▲ 0.2	0.0	0.2

補論 変動要因分析の計測方法

第3節で行った変動要因分析では、ウエイトの取り方に応じた複数通りの計算が可能である。本稿では、以下で示す算式に基づき計算を行った。

はじめに国内生産額の変化の要因分解についてみていこう。競争輸入型の産業連関表では、第 t+1 期と第 t 期の生産額は、次のようになる。

$$X_{t+1} = (I - (I - M_{t+1})A_{t+1})^{-1}((I - M_{t+1})F_{t+1} + E_{t+1}) = B_{t+1}((I - M_{t+1})F_{t+1} + E_{t+1})$$

$$X_t = (I - (I - M_t)A_t)^{-1}((I - M_t)F_t + E_t) = B_t((I - M_t)F_t + E_t)$$

ただし、

X : 国内生産額ベクトル M : 輸入係数行列 F : 国内最終需要ベクトル
E : 輸出ベクトル A : 投入係数行列 I : 単位行列 B : 逆行列

であり、右下の添字は期間をあらわす。

t 期から t+1 期にかけての国内生産額の変化は次のようにあらわされる。

$$X_{t+1} - X_t = B_{t+1}((I - M_{t+1})F_{t+1} + E_{t+1} - (I - M_t)F_t - E_t) + (B_{t+1} - B_t)((I - M_t)F_t + E_t)$$

ここで上式の右辺の第1項を①、第2項を②とすると、①、②はそれぞれ次のように変形される。

$$\textcircled{1} = B_{t+1}((I - M_t)(F_{t+1} - F_t) + (M_t - M_{t+1})F_{t+1} + (E_{t+1} - E_t))$$

$$\begin{aligned} \textcircled{2} &= B_{t+1}B_{t+1}^{-1}(B_{t+1} - B_t)B_t^{-1}B_t((I - M_t)F_t + E_t) \\ &= (B_{t+1}B_{t+1}^{-1}B_{t+1}B_t^{-1}B_t - B_{t+1}B_{t+1}^{-1}B_tB_t^{-1}B_t)((I - M_t)F_t + E_t) \\ &= B_{t+1}(B_{t+1}^{-1}B_{t+1}B_t^{-1} - B_{t+1}^{-1}B_tB_t^{-1})B_t((I - M_t)F_t + E_t) \\ &= B_{t+1}(B_t^{-1} - B_{t+1}^{-1})B_t((I - M_t)F_t + E_t) \\ &= B_{t+1}((I - (I - M_t)A_t) - (I - (I - M_{t+1})A_{t+1}))B_t((I - M_t)F_t + E_t) \\ &= B_{t+1}((I - (I - M_t)A_t) - (I - (I - M_{t+1})A_{t+1}))X_t \\ &= B_{t+1}((I - M_{t+1})(A_{t+1} - A_t) + (M_t - M_{t+1})A_t)X_t \end{aligned}$$

以上より、

$$X_{t+1} - X_t = B_{t+1}((I - M_t)(F_{t+1} - F_t) + (M_t - M_{t+1})F_{t+1} + (E_{t+1} - E_t)) + B_{t+1}((I - M_{t+1})(A_{t+1} - A_t) + (M_t - M_{t+1})A_t)X_t$$

$$\begin{aligned} &= B_{t+1}((I - M_t)(F_{t+1} - F_t) \\ &+ B_{t+1}(M_t - M_{t+1})(F_{t+1} + A_t X_t) \\ &+ B_{t+1}(E_{t+1} - E_t)) + \\ &+ B_{t+1}(I - M_{t+1})(A_{t+1} - A_t) X_t \end{aligned}$$

最終需要の変化の寄与
自給率(輸入率)の変化の寄与
輸出の変化の寄与
生産技術の変化の寄与

となり、生産額の変化は、上に示すように、最終需要、自給率(輸入率)、輸出、生産技術の変化による寄与に分解される。

次に、付加価値額の変化を考える。付加価値額は生産額に付加価値率を乗じたものとしてあらわすことができる。すなわち、 t 期と $t+1$ 期の付加価値額は

$$\begin{aligned} V_{t+1} &= \tau_{t+1}X_{t+1} \\ V_t &= \tau_t X_t \end{aligned}$$

となる。ただし、 τ は付加価値率である。さて、 t 期から $t+1$ 期にかけての付加価値額の変化は、次のようにあらわされる。

$$\begin{aligned} V_{t+1} - V_t &= \tau_{t+1}X_{t+1} - \tau_t X_t \\ &= \tau_{t+1}(X_{t+1} - X_t) + (\tau_{t+1} - \tau_t)X_t \end{aligned}$$

この式に、先に導いた国内生産額の要因分解式を代入すると、次のように付加価値額の変化を最終需要、自給率(輸入率)、輸出、生産技術、付加価値率の変化による寄与に分解できる。

$\begin{aligned} V_{t+1} - V_t &= \tau_{t+1}B_{t+1}((I - M_t)(F_{t+1} - F_t) \\ &= \tau_{t+1}B_{t+1}((I - M_t)(F_{t+1} - F_t) \\ &+ \tau_{t+1}B_{t+1}(M_1 - M_{t+1})(F_{t+1} + A_t X_t) \\ &+ \tau_{t+1}B_{t+1}(E_{t+1} - E_t)) + \\ &+ \tau_{t+1}B_{t+1}(I - M_{t+1})(A_{t+1} - A_t) X_t \\ &+ (\tau_{t+1} - \tau_t)X_t \end{aligned}$	<p>最終需要の変化の寄与 最終需要の変化の寄与 自給率(輸入率)の変化の寄与 輸出の変化の寄与 生産技術の変化の寄与 付加価値率の変化の寄与</p>
---	---

4. その他：影響力係数と感応度係数

産業連関分析のフレームにおける、生産物市場の需供均衡は、次の式で表される。

$$\mathbf{x} = (\mathbf{I} - \mathbf{M})\mathbf{A}\mathbf{x} + [(\mathbf{I} - \mathbf{M})(\mathbf{c} + \mathbf{q}) + \mathbf{e}]$$

ここで、行列 \mathbf{M} 、 \mathbf{A} は、それぞれ輸入係数、投入係数を表し、ベクトル \mathbf{x} 、 \mathbf{c} 、 \mathbf{q} 、 \mathbf{e} は、それぞれ生産量、消費、投資、輸出を表す。これを生産量で解くことによって、均衡生産量が次式で与えられる。

$$\begin{aligned}\mathbf{x} &= [\mathbf{I} - (\mathbf{I} - \mathbf{M})\mathbf{A}]^{-1} [(\mathbf{I} - \mathbf{M})(\mathbf{c} + \mathbf{q}) + \mathbf{e}] \\ &= \mathbf{B} [(\mathbf{I} - \mathbf{M})(\mathbf{c} + \mathbf{q}) + \mathbf{e}] \\ &= \mathbf{B}\mathbf{f}\end{aligned}$$

この式は左辺の均衡生産量 \mathbf{x} が、レオンチェフ逆行列(行列 \mathbf{B})と最終需要ベクトル \mathbf{f} の積で表されることを示す。レオンチェフ逆行列とは、最終需要量が与えられたとき直接間接に必要な総生産量を求めるための梃子の役割をする行列である。レオンチェフ逆行列の第 j 列の和は、第 j 産業の生産物に対する最終需要が 1 単位増加した場合、他産業の生産物がどれだけ増加するかを表す。この波及効果が大きい産業を「後方連関効果」が大きい産業という。一方、レオンチェフ逆行列の第 i 行の和は、各産業の生産物に対する最終需要がそれぞれ 1 単位ずつ増加した場合、第 i 産業の生産物の生産量がどれだけ増加するかを表している。この波及効果が大きい産業を「前方連関効果」が大きい産業という。

産業の特性を見るのに有益な係数に「影響力係数」と「感応度係数」がある。影響力係数とは、当該産業が他産業に与える後方連関効果の相対的大きさを表す指標であり、レオンチェフ逆行列の当該産業の列和と全産業の列和平均の比率で定義される。部門の数を n とし、レオンチェフ逆行列の (i, j) 要素を b_{ij} とすると、第 j 産業の影響力係数 R_j は次のよう定義される。

$$R_j = \frac{\sum_{i=1}^n b_{ij}}{\frac{1}{n} \sum_{i=1}^n \sum_{j=1}^n b_{ij}}$$

影響力係数が 1 より大きければ、当該産業が他産業に与える生産波及の影響力は相対的に大きく、1 より小さければ相対的に影響力は小さいとみなされる。

一方、感応度係数とは、各産業の相対的な前方連関効果の大きさを表す指標である。感応度係数は、レオンチェフ逆行列の当該産業の行和と全産業の行和平均の比率で定義される。つまり、第 i 産業の感応度係数 S_i は次のように定義される。

$$S_i = \frac{\sum_{j=1}^n b_{ij}}{\frac{1}{n} \sum_{i=1}^n \sum_{j=1}^n b_{ij}}$$

感応度係数が 1 より大きい場合、他の産業の最終需要による当該産業への生産波及の程度は相対的に大きく、1 より小さい場合、他産業からの影響が相対的に小さいと評価される。

図表 2-16 は、平成 24 年の名目表に関する影響力係数(左)と感応度係数(右)を示したものである。それぞれ、値の大きな部門から順に並び替えを行っている。また、網を掛けた部門は情報通信産業に属する部門である。

はじめに全体を概観すると、情報通信産業は、どちらかと言えば、影響力係数が大きく、感応度係数の小さい部門が多い傾向にある。影響力係数の大きい上位部門は、輸送機械(1.49)、鉄鋼(1.38)と一般産業が占めている。情報通信産業では、携帯電話機(1.26)、事務用機器(1.24)、インターネット附随サービス (1.24)、通信ケーブル・光ファイバケーブル (1.24)、広告 (1.22)、無線電気通信機器 (除携帯電話機) (1.22)、パーソナルコンピュータ(1.21)などが上位となっている。

一方、感応度係数は、対事業所サービス(4.34)を筆頭に、上位 9 部門までが一般産業で占められている。情報通信産業で比較的感応度係数が大きい部門としては、第 10 位の研究(1.76)、第 13 位の広告 (1.34)、第 15 位の映画・ビデオ制作・配給業 (1.32)、第 17 位の印刷・製版・製本 (1.23)、第 20 位の固定電気通信 (1.10)、第 22 位のインターネット附随サービス (1.05) などが挙げられる。全体としては、感応度係数はサービス系の部門で比較的大きく、製造・建設系では比較的小さいことが分かる。

図表 2-16 影響力係数と感応度係数（平成 24 年）

72部門分類	影響力計数	72部門分類	感応度計数
1 輸送機械	1.4859	1 対事業所サービス	4.3362
2 鉄鋼	1.3794	2 卸売	2.8819
3 携帯電話機	1.2552	3 金融	2.7481
4 事務用機械	1.2446	4 電気機械(除パソコン等)	2.5254
5 インターネット附随サービス	1.2414	5 鉄鋼	2.3639
6 通信ケーブル・光ファイバケーブル	1.2370	6 運輸(自家輸送を除く)	2.1114
7 広告	1.2210	7 化学製品	1.9562
8 無線電気通信機器(除携帯電話機)	1.2195	8 その他の製造工業製品(除出版、新聞等)	1.8541
9 パーソナルコンピュータ	1.2092	9 パルプ・紙・木製品	1.8088
10 磁気テープ・磁気ディスク	1.1892	10 研究	1.7548
11 電気機械(除パソコン等)	1.1816	11 電力・ガス・熱供給	1.6712
12 ラジオ・テレビ受信機	1.1715	12 石油・石炭製品	1.5900
13 化学製品	1.1683	13 広告	1.3403
14 電子計算機付属装置	1.1671	14 輸送機械	1.3341
15 有線電気通信機器	1.1644	15 映画・ビデオ制作・配給業	1.3198
16 電気音響機器	1.1617	16 非鉄金属(除通信ケーブル)	1.2600
17 ビデオ機器	1.1507	17 印刷・製版・製本	1.2318
18 一般機械(除事務用機械)	1.1338	18 不動産	1.1806
19 電子計算機本体(除パソコン)	1.1122	19 建設(除電気通信施設建設)	1.1475
20 その他の電気通信	1.1070	20 固定電気通信	1.1024
21 その他の製造工業製品(除出版、新聞等)	1.0960	21 金属製品	1.0697
22 金属製品	1.0926	22 インターネット附随サービス	1.0490
23 民間テレビジョン放送・多重放送	1.0695	23 情報処理サービス	1.0152
24 パルプ・紙・木製品	1.0650	24 対個人サービス	0.9571
25 精密機械	1.0626	25 窯業・土石製品	0.8818
26 電気通信施設建設	1.0518	26 一般機械(除事務用機械)	0.8532
27 出版	1.0517	27 農林水産業	0.8414
28 映画館、劇場・興行場	1.0461	28 水道・廃棄物処理	0.8382
29 民間ラジオ放送	1.0397	29 小売	0.8351
30 食料品	1.0351	30 食料品	0.8293
31 民間衛星放送	1.0268	31 民間テレビジョン放送・多重放送	0.7796
32 情報記録物	1.0255	32 情報提供サービス	0.7583
33 電子計算機・同関連機器賃貸業	0.9945	33 新聞	0.7391
34 建設(除電気通信施設建設)	0.9862	34 通信ケーブル・光ファイバケーブル	0.7050
35 映画・ビデオ制作・配給業	0.9771	35 出版	0.7035
36 繊維製品	0.9568	36 保険	0.7018
37 情報提供サービス	0.9464	37 移動電気通信	0.6835
38 新聞	0.9444	38 郵便	0.6816
39 窯業・土石製品	0.9339	39 医療・保健・社会保障・介護・その他の公共サービス	0.6749
40 非鉄金属(除通信ケーブル)	0.9280	40 電子計算機・同関連機器賃貸業	0.6714
41 研究	0.9238	41 繊維製品	0.6562
42 鉱業	0.9201	42 ソフトウェア業	0.6527
43 ニュース供給	0.9192	43 ニュース供給	0.6526
44 印刷・製版・製本	0.9026	44 事務用機械	0.6337
45 農林水産業	0.9017	45 公務	0.6054
46 公共放送	0.8952	46 その他の電気通信	0.5961
47 移動電気通信	0.8828	47 教育	0.5860
48 有線テレビジョン放送	0.8743	48 鉱業	0.5822
49 有線ラジオ放送	0.8735	49 事務用機械器具(除電算機等)賃貸業	0.5799
50 対個人サービス	0.8655	50 通信機械器具賃貸業	0.5746
51 運輸(自家輸送を除く)	0.8631	51 民間ラジオ放送	0.5548
52 対事業所サービス	0.8527	52 精密機械	0.5525
53 ソフトウェア業	0.8523	53 磁気テープ・磁気ディスク	0.5383
54 固定電気通信	0.8479	54 情報記録物	0.5379
55 事務用機械器具(除電算機等)賃貸業	0.8475	55 電気音響機器	0.5360
56 その他の通信サービス	0.8446	56 電子計算機本体(除パソコン)	0.5272
57 医療・保健・社会保障・介護・その他の公共サービス	0.8436	57 電子計算機付属装置	0.5271
58 金融	0.8367	58 民間衛星放送	0.5253
59 通信機械器具賃貸業	0.8295	59 その他の通信サービス	0.5252
60 水道・廃棄物処理	0.8292	60 公共放送	0.5241
61 電力・ガス・熱供給	0.8130	61 パーソナルコンピュータ	0.5223
62 保険	0.8010	62 有線ラジオ放送	0.5219
63 小売	0.8000	63 ビデオ機器	0.5215
64 情報処理サービス	0.7775	64 有線テレビジョン放送	0.5207
65 公務	0.7573	65 無線電気通信機器(除携帯電話機)	0.5201
66 卸売	0.7557	66 映画館、劇場・興行場	0.5196
67 郵便	0.6686	67 有線電気通信機器	0.5189
68 不動産	0.6569	68 携帯電話機	0.5186
69 教育	0.6466	69 ラジオ・テレビ受信機	0.5181
70 石油・石炭製品	0.5936	70 電気通信施設建設	0.5179

計数編

1. 10 部門表

- ① 取引額表（名目）
- ② 投入係数表（名目）
- ③ 取引額表（実質）
- ④ 投入係数表（実質）

計数編

1. 10 部門表

① 2012 年 名目情報通信産業連関表 (10 部門取引額)

単位: 百万円

	1 通信部門	2 放送部門	3 情報 サービス 部門	4 インターネット附 随サービス	5 映像・音声・ 文字情報 制作部門	6 情報通信 関連製造 部門	7 情報通信 関連 サービス	8 情報通信 関連 建設部門	9 研究部門	10 一般産業部門	11 内生部門計	12 家計外 消費支出 (列)	13 家計 消費支出
1 通信部門	1,122,003	106,263	341,009	329,745	107,085	24,172	110,104	3,867	257,932	4,939,723	7,341,903	118,751	6,802,262
2 放送部門	522	42,263	251	190	5,662	253	1,510,346	41	254	226,600	1,786,382	10,093	1,261,250
3 情報サービス部門	352,669	22,601	409,774	231,382	101,753	145,918	115,732	2,589	292,224	7,030,019	8,704,661	1,665	1,111,416
4 インターネット附随サービス	315,565	12,999	45,661	976,641	9,807	7,376	680,744	154	13,911	501,347	2,564,205	26,588	1,190,889
5 映像・音声・文字情報制作部門	16,964	530,373	278,544	8,809	328,389	17,549	1,999,891	112	227,343	1,778,097	5,186,071	58,810	1,377,729
6 情報通信関連製造部門	1,143	10,264	34,509	634	46,908	302,322	21,582	58,932	19,723	793,329	1,289,346	1,368,502	2,546,334
7 情報通信関連サービス	456,446	72,162	840,399	104,294	1,004,657	185,452	625,504	1,182	442,391	12,018,402	15,750,889	95,566	295,553
8 情報通信関連建設部門	0	0	0	0	0	0	0	0	0	0	0	0	0
9 研究部門	167,106	8,602	127,696	91,118	8,134	563,471	5,201	548	87,397	10,485,287	11,544,560	0	0
10 一般産業部門	3,026,287	812,909	4,515,574	1,015,091	1,881,735	4,830,050	4,307,442	121,571	4,814,189	370,011,743	395,336,591	14,697,768	255,829,715
11 内生部門計	5,458,705	1,618,436	6,593,417	2,757,904	3,494,130	6,076,563	9,376,546	188,996	6,155,364	407,784,547	449,504,608	16,377,743	270,415,148
12 家計外消費支出	1,467,017	48,855	501,258	12,522	223,340	163,480	265,445	3,681	240,057	13,452,086	16,377,741		
13 雇業者所得	3,011,042	583,695	6,161,469	417,650	1,833,170	837,899	3,080,010	106,228	5,246,567	229,281,269	250,558,999		
14 営業余剰	1,083,018	400,141	1,847,123	286,307	413,609	161,547	1,347,160	577	24,679	74,751,526	80,315,687		
15 資本減耗引当	2,807,806	308,329	1,476,194	226,451	435,633	286,869	1,500,678	13,807	1,132,286	87,059,727	95,247,780		
16 間接税	413,136	98,503	709,221	81,502	169,888	99,279	442,561	14,885	187,524	33,025,371	35,241,870		
17 (控除) 経常補助金	-1,024	-207	-4,546	-90	-1,235	-295	-1,004	-866	-55,186	-3,228,325	-3,292,778		
18 DD調整項	0	0	0	0	0	0	0	0	0	0	0		
19 粗付加価値部門計	8,780,995	1,439,316	10,690,719	1,024,342	3,074,405	1,548,779	6,634,850	138,312	6,775,927	434,341,654	474,449,299		
20 国内生産額	14,239,700	3,057,752	17,284,136	3,782,246	6,568,535	7,625,342	16,011,396	327,308	12,931,291	842,126,201	923,953,907		

	14 対家計民間 非営利団体 消費支出	15 一般政府 消費支出	16 資本形成 (政府)	17 資本形成 (民間)	18 在庫純増	19 国内最終 需要計	20 国内需要 合計	21 輸 出 計	22 最終需要計	23 需要合計	24 (控 除) 輸入計	25 最終需要部門計	26 国内生産額
1 通信部門	0	0	0	0	0	6,921,013	14,262,916	63,129	6,984,142	14,326,045	-86,345	6,897,797	14,239,700
2 放送部門	0	0	0	0	0	1,271,343	3,057,725	27	1,271,370	3,057,752	0	1,271,370	3,057,752
3 情報サービス部門	0	0	1,225,435	6,484,028	0	8,822,544	17,527,205	127,526	8,950,070	17,654,731	-370,595	8,579,475	17,284,136
4 インターネット附随サービス	0	0	0	0	0	1,217,477	3,781,682	3,461	1,220,938	3,785,143	-2,897	1,218,041	3,782,246
5 映像・音声・文字情報制作部門	0	25,139	0	77,532	-9,402	1,529,808	6,715,879	40,325	1,570,133	6,756,204	-187,669	1,382,464	6,568,535
6 情報通信関連製造部門	0	0	309,380	4,677,227	-80,006	8,821,437	10,110,783	2,506,107	11,327,544	12,616,890	-4,991,548	6,335,996	7,625,342
7 情報通信関連サービス	0	0	0	0	1,142	392,261	16,143,150	186,831	579,092	16,329,981	-318,585	260,507	16,011,396
8 情報通信関連建設部門	0	0	0	327,308	0	327,308	327,308	0	327,308	327,308	0	327,308	327,308
9 研究部門	272,996	1,424,400	0	0	0	1,697,396	13,241,956	295,523	1,992,919	13,537,479	-606,188	1,386,731	12,931,291
10 一般産業部門	6,965,052	93,191,785	19,102,663	68,444,911	2,015,359	460,247,253	855,583,844	65,887,854	526,135,107	921,471,698	-79,345,497	446,789,610	842,126,201
11 内生部門計	7,238,048	94,641,324	20,637,478	80,011,006	1,927,093	491,247,840	940,752,448	69,110,783	560,358,623	1,009,863,231	-85,909,324	474,449,299	923,953,907

② 2012年 名目情報通信産業連関表（10部門投入係数）

	1 通信部門	2 放送部門	3 情報 サービス 部門	4 インターネット附 随サービス	5 映像・音声・ 文字情報 制作部門	6 情報通信 関連製造 部門	7 情報通信 関連 サービス	8 情報通信 関連 建設部門	9 研究部門	10 一般産業部門	11 内生部門計	12 家計外 消費支出 (列)	13 家計 消費支出
1 通信部門	0.07879	0.03475	0.01973	0.08718	0.01630	0.00317	0.00688	0.01181	0.01995	0.00587	0.00795	0.00725	0.02515
2 放送部門	0.00004	0.01382	0.00001	0.00005	0.00086	0.00003	0.09433	0.00013	0.00002	0.00027	0.00193	0.00062	0.00466
3 情報サービス部門	0.02477	0.00739	0.02371	0.06118	0.01549	0.01914	0.00723	0.00791	0.02260	0.00835	0.00942	0.00010	0.00411
4 インターネット附随サービス	0.02216	0.00425	0.00264	0.25822	0.00149	0.00097	0.04252	0.00047	0.00108	0.00060	0.00278	0.00162	0.00440
5 映像・音声・文字情報制作部門	0.00119	0.17345	0.01612	0.00233	0.04999	0.00230	0.12490	0.00034	0.01758	0.00211	0.00561	0.00359	0.00509
6 情報通信関連製造部門	0.00008	0.00336	0.00200	0.00017	0.00714	0.03965	0.00135	0.18005	0.00153	0.00094	0.00140	0.08356	0.00942
7 情報通信関連サービス	0.03205	0.02360	0.04862	0.02757	0.15295	0.02432	0.03907	0.00361	0.03421	0.01427	0.01705	0.00584	0.00109
8 情報通信関連建設部門	0.00000	0.00000	0.00000	0.00000	0.00000	0.00000	0.00000	0.00000	0.00000	0.00000	0.00000	0.00000	0.00000
9 研究部門	0.01174	0.00281	0.00739	0.02409	0.00124	0.07389	0.00032	0.00167	0.00676	0.01245	0.01249	0.00000	0.00000
10 一般産業部門	0.21252	0.26585	0.26126	0.26838	0.28648	0.63342	0.26902	0.37143	0.37229	0.43938	0.42787	0.89742	0.94606
11 内生部門計	0.38334	0.52929	0.38147	0.72917	0.53195	0.79689	0.58562	0.57743	0.47601	0.48423	0.48650	1.00000	1.00000
12 家計外消費支出	0.10302	0.01598	0.02900	0.00331	0.03400	0.02144	0.01658	0.01125	0.01856	0.01597	0.01773		
13 雇用者所得	0.21145	0.19089	0.35648	0.11042	0.27908	0.10988	0.19236	0.32455	0.40573	0.27226	0.27118		
14 営業余剰	0.07606	0.13086	0.10687	0.07570	0.06297	0.02119	0.08414	0.00176	0.00191	0.08877	0.08693		
15 資本減耗引当	0.19718	0.10084	0.08541	0.05987	0.06632	0.03762	0.09373	0.04218	0.08756	0.10338	0.10309		
16 間接税	0.02901	0.03221	0.04103	0.02155	0.02586	0.01302	0.02764	0.04548	0.01450	0.03922	0.03814		
17 (控除)経常補助金	-0.00007	-0.00007	-0.00026	-0.00002	-0.00019	-0.00004	-0.00006	-0.00265	-0.00427	-0.00383	-0.00356		
18 DD調整項	0.00000	0.00000	0.00000	0.00000	0.00000	0.00000	0.00000	0.00000	0.00000	0.00000	0.00000		
19 粗付加価値部門計	0.61666	0.47071	0.61853	0.27083	0.46805	0.20311	0.41438	0.42257	0.52399	0.51577	0.51350		
20 国内生産額	1.00000	1.00000	1.00000	1.00000	1.00000	1.00000	1.00000	1.00000	1.00000	1.00000	1.00000		

	14 対家計民間 非営利団体 消費支出	15 一般政府 消費支出	16 資本形成 (政府)	17 資本形成 (民間)	18 在庫純増	19 国内最終 需要計	20 国内需要 合計	21 輸 出 計	22 最終需要計	23 需要合計	24 (控 除) 輸入計	25 最終需要部門計	26 国内生産額
1 通信部門	0.00000	0.00000	0.00000	0.00000	0.00000	0.01409	0.01516	0.00091	0.01246	0.01419	0.00101	0.01454	0.01541
2 放送部門	0.00000	0.00000	0.00000	0.00000	0.00000	0.00259	0.00325	0.00000	0.00227	0.00303	0.00000	0.00268	0.00331
3 情報サービス部門	0.00000	0.00000	0.05938	0.08104	0.00000	0.01796	0.01863	0.00185	0.01597	0.01748	0.00431	0.01808	0.01871
4 インターネット附随サービス	0.00000	0.00000	0.00000	0.00000	0.00000	0.00248	0.00402	0.00005	0.00218	0.00375	0.00003	0.00257	0.00409
5 映像・音声・文字情報制作部門	0.00000	0.00027	0.00000	0.00097	-0.00488	0.00311	0.00714	0.00058	0.00280	0.00669	0.00218	0.00291	0.00711
6 情報通信関連製造部門	0.00000	0.00000	0.01499	0.05846	-0.04152	0.01796	0.01075	0.03626	0.02021	0.01249	0.05810	0.01335	0.00825
7 情報通信関連サービス	0.00000	0.00000	0.00000	0.00000	0.00059	0.00080	0.01716	0.00270	0.00103	0.01617	0.00371	0.00055	0.01733
8 情報通信関連建設部門	0.00000	0.00000	0.00000	0.00409	0.00000	0.00067	0.00035	0.00000	0.00058	0.00032	0.00000	0.00069	0.00035
9 研究部門	0.03772	0.01505	0.00000	0.00000	0.00000	0.00346	0.01408	0.00428	0.00356	0.01341	0.00706	0.00292	0.01400
10 一般産業部門	0.96228	0.98468	0.92563	0.85544	1.04580	0.93689	0.90947	0.95337	0.93893	0.91247	0.92360	0.94170	0.91144
11 内生部門計	1.00000	1.00000	1.00000	1.00000	1.00000	1.00000	1.00000	1.00000	1.00000	1.00000	1.00000	1.00000	1.00000

③ 2012年 実質情報通信産業連関表（10部門取引額）

単位：百万円

	1 通信部門	2 放送部門	3 情報サービス部門	4 インターネット附随サービス	5 映像・音声・文字情報制作部門	6 情報通信関連製造部門	7 情報通信関連サービス	8 情報通信関連建設部門	9 研究部門	10 一般産業部門	11 内生部門計	12 家計外消費支出(列)	13 家計消費支出
1 通信部門	1,164,462	113,660	364,317	350,334	116,076	29,856	125,676	5,580	281,504	5,887,891	8,439,356	158,791	9,533,929
2 放送部門	525	43,293	255	191	5,811	257	1,549,954	42	258	228,650	1,829,236	10,196	1,269,287
3 情報サービス部門	368,294	23,592	421,031	241,175	105,993	150,129	120,340	2,705	303,849	7,324,601	9,061,709	1,704	1,121,988
4 インターネット附随サービス	343,039	14,133	49,636	1,061,670	10,659	8,020	740,012	168	15,122	545,000	2,787,459	28,903	1,294,564
5 映像・音声・文字情報制作部門	17,319	578,292	284,038	9,011	357,124	17,197	2,002,293	120	219,677	1,770,884	5,255,955	57,139	1,384,224
6 情報通信関連製造部門	1,434	12,543	40,628	793	53,397	467,929	26,219	59,505	24,556	1,114,899	1,801,903	1,734,877	5,102,458
7 情報通信関連サービス	567,151	85,104	1,088,768	124,320	1,090,743	209,719	672,896	1,396	512,121	14,934,096	19,286,314	96,628	330,256
8 情報通信関連建設部門	0	0	0	0	0	0	0	0	0	0	0	0	0
9 研究部門	182,430	9,389	139,406	99,473	8,880	615,143	5,677	598	95,412	11,446,825	12,603,233	0	0
10 一般産業部門	3,057,250	804,193	4,468,159	1,020,375	1,790,261	5,643,962	4,114,590	113,923	4,640,897	341,404,714	367,058,324	14,461,662	251,212,922
11 内生部門計	5,701,904	1,684,199	6,856,238	2,907,342	3,538,944	7,142,212	9,357,657	184,037	6,093,396	384,657,560	428,123,489	16,549,900	271,249,628
12 家計外消費支出	1,467,017	48,855	501,258	12,522	223,340	163,480	265,445	3,681	240,057	13,452,086	16,377,741		
13 雇用者所得	3,011,042	583,695	6,161,469	417,650	1,833,170	837,899	3,080,010	106,228	5,246,567	229,281,265	250,558,995		
14 営業余剰	1,083,022	400,136	1,847,133	286,313	413,603	161,559	1,347,165	579	24,678	74,751,498	80,315,686		
15 資本減耗引当	2,807,806	308,329	1,476,194	226,451	435,633	286,869	1,500,678	13,807	1,132,286	87,059,727	95,247,780		
16 間接税	413,136	98,503	709,221	81,502	169,888	99,279	442,561	14,885	187,524	33,025,371	35,241,870		
17 (控除)経常補助金	-1,024	-207	-4,546	-90	-1,235	-295	-1,004	-866	-55,186	-3,228,325	-3,292,778		
18 DD調整項	3,624,279	-14,764	168,963	179,849	27,656	4,430,622	3,612,365	6,436	1,247,808	-1,845,133	11,438,081		
19 粗付加価値部門計	12,405,278	1,424,547	10,859,692	1,204,197	3,102,055	5,979,413	10,247,220	144,750	8,023,734	432,496,489	485,887,375		
20 国内生産額	18,107,182	3,108,746	17,715,930	4,111,539	6,640,999	13,121,625	19,604,877	328,787	14,117,130	817,154,049	914,010,864		

	14 対家計民間 非営利団体 消費支出	15 一般政府 消費支出	16 資本形成 (政府)	17 資本形成 (民間)	18 在庫純増	19 国内最終 需要計	20 国内需要 合計	21 輸出計	22 最終需要計	23 需要合計	24 (控除) 輸入計	25 最終需要部門計	26 国内生産額
1 通信部門	0	0	0	0	0	9,692,720	18,132,076	66,007	9,758,727	18,198,083	-90,901	9,667,826	18,107,182
2 放送部門	0	0	0	0	0	1,279,483	3,108,719	27	1,279,510	3,108,746	0	1,279,510	3,108,746
3 情報サービス部門	0	0	1,237,085	6,545,667	0	8,906,444	17,968,153	132,447	9,038,891	18,100,600	-384,670	8,654,221	17,715,930
4 インターネット附随サービス	0	0	0	0	0	1,323,467	4,110,926	3,762	1,327,229	4,114,688	-3,149	1,324,080	4,111,539
5 映像・音声・文字情報制作部門	0	24,066	0	84,641	-9,001	1,541,069	6,797,024	41,986	1,583,055	6,839,010	-198,011	1,385,044	6,640,999
6 情報通信関連製造部門	0	0	561,556	8,465,795	-126,500	15,738,186	17,540,089	4,413,626	20,151,812	21,953,715	-8,832,090	11,319,722	13,121,625
7 情報通信関連サービス	0	0	0	0	1,193	428,077	19,714,391	241,339	669,416	19,955,730	-350,853	318,563	19,604,877
8 情報通信関連建設部門	0	0	0	328,787	0	328,787	328,787	0	328,787	328,787	0	328,787	328,787
9 研究部門	298,031	1,555,022	0	0	0	1,853,053	14,456,286	322,622	2,175,675	14,778,908	-661,778	1,513,897	14,117,130
10 一般産業部門	7,056,218	91,713,291	19,052,346	68,216,337	2,209,193	453,921,969	820,980,293	64,828,066	518,750,035	885,808,359	-68,654,310	450,095,725	817,154,049
11 内生部門計	7,354,249	93,292,379	20,850,987	83,641,227	2,074,885	495,013,255	923,136,744	70,049,882	565,063,137	993,186,626	-79,175,762	485,887,375	914,010,864

④ 2012年 実質情報通信産業連関表（10部門投入係数）

	1 通信部門	2 放送部門	3 情報サービス部門	4 インターネット附随サービス	5 映像・音声・文字情報制作部門	6 情報通信関連製造部門	7 情報通信関連サービス	8 情報通信関連建設部門	9 研究部門	10 一般産業部門	11 内生部門計	12 家計外消費支出(列)	13 家計消費支出
1 通信部門	0.06431	0.03656	0.02056	0.08521	0.01748	0.00228	0.00641	0.01697	0.01994	0.00721	0.00923	0.00959	0.03515
2 放送部門	0.00003	0.01393	0.00001	0.00005	0.00088	0.00002	0.07906	0.00013	0.00002	0.00028	0.00200	0.00062	0.00468
3 情報サービス部門	0.02034	0.00759	0.02377	0.05866	0.01596	0.01144	0.00614	0.00823	0.02152	0.00896	0.00991	0.00010	0.00414
4 インターネット附随サービス	0.01894	0.00455	0.00280	0.25822	0.00161	0.00061	0.03775	0.00051	0.00107	0.00067	0.00305	0.00175	0.00477
5 映像・音声・文字情報制作部門	0.00096	0.18602	0.01603	0.00219	0.05378	0.00131	0.10213	0.00036	0.01556	0.00217	0.00575	0.00345	0.00510
6 情報通信関連製造部門	0.00008	0.00403	0.00229	0.00019	0.00804	0.03566	0.00134	0.18098	0.00174	0.00136	0.00197	0.10483	0.01881
7 情報通信関連サービス	0.03132	0.02738	0.06146	0.03024	0.16424	0.01598	0.03432	0.00425	0.03628	0.01828	0.02110	0.00584	0.00122
8 情報通信関連建設部門	0.00000	0.00000	0.00000	0.00000	0.00000	0.00000	0.00000	0.00000	0.00000	0.00000	0.00000	0.00000	0.00000
9 研究部門	0.01008	0.00302	0.00787	0.02419	0.00134	0.04688	0.00029	0.00182	0.00676	0.01401	0.01379	0.00000	0.00000
10 一般産業部門	0.16884	0.25869	0.25221	0.24817	0.26958	0.43013	0.20988	0.34649	0.32874	0.41780	0.40159	0.87382	0.92613
11 内生部門計	0.31490	0.54176	0.38701	0.70712	0.53289	0.54431	0.47731	0.55975	0.43163	0.47073	0.46840	1.00000	1.00000
12 家計外消費支出	0.08102	0.01572	0.02829	0.00305	0.03363	0.01246	0.01354	0.01120	0.01700	0.01646	0.01792		
13 雇業者所得	0.16629	0.18776	0.34779	0.10158	0.27604	0.06386	0.15710	0.32309	0.37165	0.28059	0.27413		
14 営業余剰	0.05981	0.12871	0.10426	0.06964	0.06228	0.01231	0.06872	0.00176	0.00175	0.09148	0.08787		
15 資本減耗引当	0.15507	0.09918	0.08333	0.05508	0.06560	0.02186	0.07655	0.04199	0.08021	0.10654	0.10421		
16 間接税	0.02282	0.03169	0.04003	0.01982	0.02558	0.00757	0.02257	0.04527	0.01328	0.04042	0.03856		
17 (控除)経常補助金	-0.00006	-0.00007	-0.00026	-0.00002	-0.00019	-0.00002	-0.00005	-0.00263	-0.00391	-0.00395	-0.00360		
18 DD調整項	0.20016	-0.00475	0.00954	0.04374	0.00416	0.33766	0.18426	0.01957	0.08839	-0.00226	0.01251		
19 粗付加価値部門計	0.68510	0.45824	0.61299	0.29288	0.46711	0.45569	0.52269	0.44025	0.56837	0.52927	0.53160		
20 国内生産額	1.00000	1.00000	1.00000	1.00000	1.00000	1.00000	1.00000	1.00000	1.00000	1.00000	1.00000		

	14 対家計民間 非営利団体 消費支出	15 一般政府 消費支出	16 資本形成 (政府)	17 資本形成 (民間)	18 在庫純増	19 国内最終 需要計	20 国内需要 合計	21 輸 出 計	22 最終需要計	23 需要合計	24 (控 除) 輸入計	25 最終需要部門計	26 国内生産額
1 通信部門	0.00000	0.00000	0.00000	0.00000	0.00000	0.01958	0.01964	0.00094	0.01727	0.01832	0.00115	0.01990	0.01981
2 放送部門	0.00000	0.00000	0.00000	0.00000	0.00000	0.00258	0.00337	0.00000	0.00226	0.00313	0.00000	0.00263	0.00340
3 情報サービス部門	0.00000	0.00000	0.05933	0.07826	0.00000	0.01799	0.01946	0.00189	0.01600	0.01822	0.00486	0.01781	0.01938
4 インターネット附随サービス	0.00000	0.00000	0.00000	0.00000	0.00000	0.00267	0.00445	0.00005	0.00235	0.00414	0.00004	0.00273	0.00450
5 映像・音声・文字情報制作部門	0.00000	0.00026	0.00000	0.00101	-0.00434	0.00311	0.00736	0.00060	0.00280	0.00689	0.00250	0.00285	0.00727
6 情報通信関連製造部門	0.00000	0.00000	0.02693	0.10122	-0.06097	0.03179	0.01900	0.06301	0.03566	0.02210	0.11155	0.02330	0.01436
7 情報通信関連サービス	0.00000	0.00000	0.00000	0.00000	0.00057	0.00086	0.02136	0.00345	0.00118	0.02009	0.00443	0.00066	0.02145
8 情報通信関連建設部門	0.00000	0.00000	0.00000	0.00393	0.00000	0.00066	0.00036	0.00000	0.00058	0.00033	0.00000	0.00068	0.00036
9 研究部門	0.04053	0.01667	0.00000	0.00000	0.00000	0.00374	0.01566	0.00461	0.00385	0.01488	0.00836	0.00312	0.01545
10 一般産業部門	0.95947	0.98307	0.91374	0.81558	1.06473	0.91699	0.88934	0.92546	0.91804	0.89189	0.86711	0.92634	0.89403
11 内生部門計	1.00000	1.00000	1.00000	1.00000	1.00000	1.00000	1.00000	1.00000	1.00000	1.00000	1.00000	1.00000	1.00000

2. 72 部門表

- ① 取引額表（名目）
- ② 投入係数表（名目）
- ③ 逆行列係数表（名目）
- ④ 最終需要項目別生産誘発額（名目）
- ⑤ 最終需要項目別生産誘発係数（名目）
- ⑥ 最終需要項目別生産誘発依存度（名目）
- ⑦ 最終需要項目別輸入誘発係数（名目）
- ⑧ 最終需要項目別付加価値誘発係数（名目）
- ⑨ 取引額表（実質）
- ⑩ 投入係数表（実質）
- ⑪ 逆行列係数表（実質）
- ⑫ 最終需要項目別生産誘発額（実質）
- ⑬ 最終需要項目別生産誘発係数（実質）
- ⑭ 最終需要項目別生産誘発依存度（実質）
- ⑮ 最終需要項目別輸入誘発係数（実質）
- ⑯ 最終需要項目別付加価値誘発係数（実質）

2. 72 部門表

① 2012 年 情報通信産業連関表(生産者価格取引額表 名目)

	単位:百万円									
	001	002	003	004	005	006	007	008	009	010
	固定電気 通信	移動電気 通信	郵便・ 信書便	その他の電 気通信	その他の通 信サービス	公共放送	民間テレビ ジョン放送・ 多重放送	民間ラジオ 放送	民間衛星 放送	有線テレビ ジョン放送
001 固定電気通信	219,025	368,576	2,788	213,557	925	11,713	23,668	2,084	25,245	10,295
002 移動電気通信	9,383	43,111	115	8,209	1,327	3,559	3,306	289	3,388	1,795
003 郵便・信書便	69,638	49,716	0	6,293	122	5,162	3,035	264	707	2,467
004 その他の電気通信	42,038	54,923	1,262	6,412	44	900	3,084	268	3,161	350
005 その他の通信サービス	6,411	12,965	4,347	808	8	0	0	0	0	0
006 公共放送	67	140	25	14	1	0	21	2	4	8
007 民間テレビジョン放送・多重放送	0	0	0	0	0	0	35,764	0	0	0
008 民間ラジオ放送	0	0	0	0	0	0	0	3,541	0	0
009 民間衛星放送	0	0	0	0	0	4	2,750	0	168	0
010 有線テレビジョン放送	0	0	0	0	0	0	0	0	0	0
011 有線ラジオ放送	235	11	0	29	0	0	0	0	0	0
012 ソフトウェア業	3,315	12	136	1,703	50	245	236	21	22	17
013 情報処理サービス	140,476	59,132	3,924	28,863	539	611	10,705	933	1,016	1,236
014 情報提供サービス	67,768	29,898	1,997	14,581	275	312	5,437	474	515	629
015 インターネット附随サービス	114,734	148,840	2,412	49,496	83	1,717	9,096	773	674	671
016 新聞	3,436	623	1,841	760	37	594	243	21	10	281
017 出版	1,777	1,097	228	381	7	2,639	1,526	133	65	44
018 ニュース供給	288	328	194	133	14	5,642	69,045	5,456	5,970	592
019 映像情報制作・配給業	1,835	1,471	26	2,448	40	18,390	333,692	27,682	34,442	21,632
020 パーソナルコンピュータ	0	0	0	0	0	0	0	0	0	0
021 電子計算機本体(除パソコン)	0	0	0	0	0	0	0	0	0	0
022 電子計算機付属装置	0	0	0	0	0	0	0	0	0	0
023 有線電気通信機器	0	0	0	0	0	0	0	0	0	0
024 携帯電話機	11	0	0	4	0	1	13	1	2	8
025 無線電気通信機器(除携帯電話機)	0	0	0	0	0	0	0	0	0	0
026 磁気テープ・磁気ディスク	228	695	5	138	5	1,779	3,723	338	570	683
027 ラジオ・テレビ受信機	0	0	0	0	0	0	0	0	0	0
028 ビデオ機器	0	0	0	0	0	0	0	0	0	0
029 通信ケーブル・光ファイバケーブル	0	0	0	0	0	0	0	0	0	0
030 事務用機械	0	0	0	0	0	0	0	0	0	0
031 電気音響機器	0	0	0	0	0	95	58	5	8	465
032 情報記録物	41	0	0	14	2	43	229	20	129	1,792
033 電子計算機・同関連機器賃貸業	6,477	45,042	121	2,443	126	2,292	1,519	133	24	506
034 事務用機械器具(除電算機等)賃貸業	6,034	12,500	9	1,154	143	853	1,080	94	95	1,038
035 通信機械器具賃貸業	825	3,262	28	1,470	32	576	550	48	263	886
036 広告	45,970	214,333	1,445	11,744	752	541	20,129	1,759	14,336	6,312
037 印刷・製版・製本	55,309	25,772	12,519	8,752	184	2,150	4,992	435	9,587	972
038 映画館・劇場・興行場	0	0	0	0	0	0	0	0	0	0
039 電気通信施設建設	0	0	0	0	0	0	0	0	0	0
040 研究	97,972	49,114	0	19,402	618	5,245	1,536	134	1,396	264
041 農林水産業	0	0	0	0	0	0	0	0	0	0
042 鉱業	0	0	0	0	0	0	0	0	0	0
043 食料品	0	0	0	0	0	0	0	0	0	0
044 繊維製品	4,431	616	3,111	597	27	489	2,051	179	2	112
045 パルプ・紙・木製品	16,488	13,199	975	2,651	110	1,047	1,771	154	130	720
046 化学製品	3	4	1,280	0	0	537	1,291	113	71	136
047 石油・石炭製品	15,771	31,813	17,387	1,619	345	2,240	7,426	648	744	2,620
048 窯業・土石製品	0	0	0	0	0	0	0	0	0	0

2012年 情報通信産業連関表(生産者価格取引額表 名目)

単位:百万円

	001	002	003	004	005	006	007	008	009	010
	固定電気 通信	移動電気 通信	郵便・ 信書便	その他の電 気通信	その他の通 信サービス	公共放送	民間テレビ ジョン放送・ 多重放送	民間ラジオ 放送	民間衛星 放送	有線テレビ ジョン放送
049 鉄鋼	0	0	0	0	0	0	0	0	0	0
050 非鉄金属(除通信ケーブル)	0	0	0	0	0	0	0	0	0	0
051 金属製品	2,163	4,526	40	388	21	46	81	7	0	26
052 一般機械(除事務用機械)	6	0	124	1	0	0	0	0	0	3
053 電気機械(除パソコン等)	209	387	5	104	111	777	1,069	93	157	193
054 輸送機械	9	14	4	0	0	1	4	0	1	0
055 精密機械	96	175	130	14	0	242	76	7	13	10
056 その他の製造工業製品(除出版・新聞等)	14,638	29,509	1,546	2,331	269	3,000	5,447	474	887	522
057 建設(除電気通信施設建設)	63,703	39,944	4,881	11,408	3,773	3,248	2,551	222	136	45,862
058 電力・ガス・熱供給	59,879	68,532	18,892	16,080	1,760	13,826	6,772	591	564	5,325
059 水道・廃棄物処理	30,366	109,330	3,374	3,462	204	16,239	9,161	798	894	855
060 卸売	22,406	28,769	6,484	3,727	282	4,463	9,897	865	1,822	2,998
061 小売	10,406	9,837	4,035	1,982	144	2,905	3,771	329	613	2,069
062 金融	25,953	265,417	4,272	6,445	457	7,609	11,078	967	2,903	9,135
063 保険	8,441	30,184	2,007	1,341	269	548	4,099	358	418	2,689
064 不動産	54,432	146,149	47,564	16,440	3,081	1,468	5,216	455	957	13,291
065 運輸(自家輸送を除く)	52,156	36,782	163,867	9,546	651	19,586	22,932	2,000	3,641	5,752
066 公務	0	0	0	0	0	0	0	0	0	0
067 教育	48,931	20,810	469	6,788	48	1,465	3	0	1	1,217
068 医療・保健・社会保障・介護・その他の公共サービス	5,705	10,077	96	1,330	647	4,552	2,551	217	153	734
069 対事業所サービス	380,911	451,436	18,445	122,198	5,386	77,764	87,950	7,282	28,244	43,584
070 対個人サービス	3,593	9,623	1,016	913	192	57,567	105,927	9,356	6,347	7,785
071 事務用品	7,697	19,633	6,395	1,887	207	2,885	2,436	212	425	1,919
072 分類不明	57,434	256,270	1,796	19,549	664	5,276	34,108	2,944	6,248	10,185
073 内生部門計	1,779,120	2,704,577	341,617	609,409	23,982	292,843	863,105	73,179	157,168	210,685
081 家計外消費支出(行)	56,775	1,378,896	22,665	7,952	729	16,663	20,315	1,842	1,200	8,017
082 雇用手所得	1,080,965	495,526	1,274,582	138,430	21,539	166,193	236,945	23,415	15,452	128,557
083 営業余剰	188,003	885,703	16,891	-13,868	6,289	70,243	157,827	15,454	94,110	56,710
084 資本減耗引当	1,428,512	1,143,542	74,287	152,667	8,798	89,534	85,687	8,075	7,762	106,394
085 間接税(除関税・輸入品商品税)	178,632	165,743	46,125	20,960	1,676	24,576	49,008	4,539	5,101	13,863
086 (控除)経常補助金	-129	-869	0	-23	-3	-38	-97	-9	-17	-42
087 DD調整項	0	0	0	0	0	0	0	0	0	0
089 租付加価値部門計	2,932,758	4,068,541	1,434,550	306,118	39,028	367,171	549,685	53,316	123,608	313,499
099 国内生産額	4,711,878	6,773,118	1,776,167	915,527	63,010	660,014	1,412,790	126,495	280,776	524,184

2012年 情報通信産業連関表(生産者価格取引額表 名目)

単位:百万円

	011	012	013	014	015	016	017	018	019	020
	有線ラジオ 放送	ソフト ウェア業	情報処理 サービス	情報提供 サービス	インターネッ ト附随サービ ス	新聞	出版	ニュース供給	映像情報制 作・配給業	パーソナルコ ンピュータ
001 固定電気通信	1,052	90,151	37,796	29,482	237,973	4,727	1,482	23,862	3,833	1,122
002 移動電気通信	183	21,472	8,905	6,945	33,540	2,638	2,225	7,270	3,039	1,258
003 郵便・信書便	252	61,565	25,694	20,040	25,902	3,698	37,355	7,954	1,235	681
004 その他の電気通信	36	22,331	9,348	7,280	28,990	918	267	5,933	649	770
005 その他の通信サービス	0	0	0	0	3,340	0	0	0	0	0
006 公共放送	1	144	60	47	59	30	30	9	1,736	23
007 民間テレビジョン放送・多重放送	0	0	0	0	0	0	0	0	3,857	0
008 民間ラジオ放送	0	0	0	0	0	0	0	0	0	0
009 民間衛星放送	0	0	0	0	0	0	0	0	0	0
010 有線テレビジョン放送	0	0	0	0	83	0	0	0	0	0
011 有線ラジオ放送	0	0	0	0	48	0	0	0	0	0
012 ソフトウェア業	2	114,837	48,373	37,823	15,630	1,013	1,468	3,709	2,531	30,979
013 情報処理サービス	126	81,076	32,831	25,530	143,524	22,217	13,320	21,253	5,043	1,670
014 情報提供サービス	64	39,940	16,508	12,856	72,228	11,206	6,714	10,705	2,574	838
015 インターネット附随サービス	68	27,096	10,459	8,106	976,641	1,694	505	6,433	1,175	2,299
016 新聞	29	10,048	4,171	3,247	3,012	6,075	24	260	754	136
017 出版	5	77,180	32,461	25,324	2,061	526	118	3,709	119	1,355
018 ニュース供給	60	70,990	27,236	20,976	523	28,571	21,268	3,286	3,571	118
019 映像情報制作・配給業	2,180	3,982	1,646	1,283	3,213	201	309	310	259,288	24
020 パーソナルコンピュータ	0	0	0	0	0	0	0	0	0	13,913
021 電子計算機本体(除パソコン)	0	0	0	0	0	0	0	0	0	0
022 電子計算機付属装置	0	0	0	0	0	0	0	0	0	15,341
023 有線電気通信機器	0	236	98	76	0	0	0	0	0	0
024 携帯電話機	1	957	397	309	16	27	24	178	23	57
025 無線電気通信機器(除携帯電話機)	0	171	71	55	0	0	0	0	0	0
026 磁気テープ・磁気ディスク	70	7,693	3,460	2,714	561	122	342	3,464	5,490	125
027 ラジオ・テレビ受信機	0	0	0	0	0	0	0	0	0	0
028 ビデオ機器	0	0	0	0	0	0	0	0	197	0
029 通信ケーブル・光ファイバケーブル	0	0	0	0	0	0	0	0	0	0
030 事務用機械	0	0	0	0	0	0	0	0	0	0
031 電気音響機器	47	0	0	0	0	0	0	0	0	0
032 情報記録物	184	10,398	4,424	3,450	57	0	40	0	37,001	0
033 電子計算機・同関連機器賃貸業	52	84,852	32,150	24,774	8,752	4,253	1,513	198	1,458	1,011
034 事務用機械器具(除電算機等)賃貸業	106	9,296	3,823	2,974	4,536	4,287	1,678	6,751	1,042	511
035 通信機械器具賃貸業	91	12,039	5,199	4,068	6,118	822	34	1,448	296	1,263
036 広告	644	312,463	128,376	100,103	51,545	61,013	173,727	18,394	38,702	11,737
037 印刷・製版・製本	99	68,892	28,869	22,521	33,343	134,938	537,308	3,774	13,021	4,045
038 映画館・劇場・興行場	0	0	0	0	0	0	0	0	0	0
039 電気通信施設建設	0	0	0	0	0	0	0	0	0	0
040 研究	27	74,521	29,935	23,240	91,118	1,926	3,408	0	2,800	72,771
041 農林水産業	0	0	0	0	0	0	0	0	0	0
042 鉱業	0	0	0	0	0	0	0	0	0	30
043 食料品	0	0	0	0	0	0	0	0	9	0
044 繊維製品	11	22,385	9,306	7,248	3,366	1,400	1,801	250	1,929	1,011
045 パルプ・紙・木製品	74	94,928	39,734	30,968	12,625	364,359	189,812	388	8,542	6,934
046 化学製品	14	7,867	3,268	2,544	0	39,697	6,022	23	7,169	8,674
047 石油・石炭製品	268	63,815	26,530	20,669	12,144	6,531	5,736	2,635	23,730	2,505
048 窯業・土石製品	0	0	0	0	0	37	9	0	452	907

2012年 情報通信産業連関表(生産者価格取引額表 名目)

単位:百万円

	011	012	013	014	015	016	017	018	019	020
	有線ラジオ 放送	ソフト ウェア業	情報処理 サービス	情報提供 サービス	インターネッ ト附随サービ ス	新聞	出版	ニュース供給	映像情報制 作・配給業	パーソナルコ ンピュータ
049 鉄鋼	0	0	0	0	0	0	0	0	0	5,952
050 非鉄金属(除通信ケーブル)	0	0	0	0	0	1,794	329	0	255	23,468
051 金属製品	3	2,133	883	688	1,357	845	1,391	12	937	5,704
052 一般機械(除事務用機械)	0	0	0	0	6	0	0	0	278	513
053 電気機械(除パソコン等)	20	421	174	136	613	6	6	3	5,085	331,969
054 輸送機械	0	40	17	13	0	4	4	2	12	2
055 精密機械	1	5,963	2,476	1,928	50	84	1	10	6,987	56
056 その他の製造工業製品(除出版、新聞等)	53	92,829	38,454	29,947	10,168	6,166	440	211	7,298	10,942
057 建設(除電気通信施設建設)	4,675	10,657	4,416	3,441	53,844	2,495	1,976	7,179	18,258	2,050
058 電力・ガス・熱供給	544	72,183	30,065	23,460	53,351	8,620	3,566	1,053	9,387	3,155
059 水道・廃棄物処理	87	3,090	1,283	999	14,829	2,106	2,480	137	5,690	149
060 卸売	306	110,751	46,478	36,289	18,256	137,320	91,699	4,737	38,656	59,327
061 小売	211	61,664	25,712	20,058	9,112	7,609	1,027	1,980	15,754	2,918
062 金融	932	99,099	41,140	32,058	23,859	27,275	21,624	9,922	9,265	7,266
063 保険	274	15,805	6,557	5,109	6,277	3,253	1,485	1,140	7,092	1,563
064 不動産	1,354	312,933	128,437	100,120	96,272	7,593	13,723	16,136	19,742	1,333
065 運輸(自家輸送を除く)	587	92,997	38,607	30,083	46,014	106,549	86,506	12,807	22,672	14,900
066 公務	0	0	0	0	0	0	0	0	0	0
067 教育	124	32,734	13,625	10,618	31,011	1	13	0	6,722	141
068 医療・保健・社会保障・介護・その他の公共サービス	74	11,199	4,297	3,317	574	6,477	1,074	1,402	7,668	1,474
069 対事業所サービス	4,444	1,447,893	578,771	451,840	518,400	34,825	18,672	35,362	56,570	34,557
070 対個人サービス	793	19,933	8,295	6,460	3,968	5,535	14,265	6,396	209,432	124
071 事務用品	196	11,031	4,572	3,561	6,597	2,768	2,227	4,573	1,754	641
072 分類不明	1,032	28,241	11,547	8,985	92,398	12,170	2,954	3,801	25,870	3,341
073 内生部門計	21,456	3,822,921	1,556,934	1,213,562	2,757,904	1,076,421	1,272,001	239,059	906,649	693,653
081 家計外消費支出(行)	818	279,737	166,349	55,172	12,522	108,759	49,018	20,884	44,679	35,395
082 雇用者所得	13,133	3,422,635	2,046,622	692,212	417,650	711,935	607,959	123,081	390,195	55,845
083 営業余剰	5,797	1,020,002	617,958	209,163	286,307	134,731	128,048	79,560	71,270	17,782
084 資本減耗引当	10,877	819,121	491,729	165,344	226,451	107,363	35,961	33,811	258,498	18,946
085 間接税(除関税・輸入品商品税)	1,416	391,939	237,222	80,060	81,502	68,547	53,351	24,577	23,413	16,493
086 (控除)経常補助金	-4	-2,522	-1,517	-507	-90	-175	-142	-27	-891	-31
087 DD調整項	0	0	0	0	0	0	0	0	0	0
089 租付加価値部門計	32,037	5,930,912	3,558,363	1,201,444	1,024,342	1,131,160	874,195	281,886	787,164	144,430
099 国内生産額	53,493	9,753,833	5,115,297	2,415,006	3,782,246	2,207,581	2,146,196	520,945	1,693,813	838,083

2012年 情報通信産業連関表(生産者価格取引額表 名目)

単位:百万円

	021	022	023	024	025	026	027	028	029	030
	電子計算機 本体(除パソ コン)	電子計算機 付属装置	有線電気通 信機器	無線電気通 信機器(除携 帯電話機)	無線電気通 信機器(除携 帯電話機)	磁気テープ・ 磁気ディスク	ラジオ・テレ ビ受信機	ビデオ機器	通信ケーブ ル・光ファイ バケーブル	事務用機械
001 固定電気通信	491	655	370	468	1,545	66	36	651	283	881
002 移動電気通信	647	512	1,027	602	2,099	150	22	1,365	416	1,073
003 郵便・信書便	367	652	644	246	832	164	5	158	156	366
004 その他の電気通信	96	135	172	305	998	9	5	126	56	146
005 その他の通信サービス	0	0	0	0	0	0	0	0	0	0
006 公共放送	11	46	12	24	49	5	2	22	6	40
007 民間テレビジョン放送・多重放送	0	0	0	0	0	0	0	0	0	0
008 民間ラジオ放送	0	0	0	0	0	0	0	0	0	0
009 民間衛星放送	0	0	0	0	0	0	0	0	0	0
010 有線テレビジョン放送	0	0	0	0	0	0	0	0	0	0
011 有線ラジオ放送	0	0	0	0	0	0	0	0	0	0
012 ソフトウェア業	4,736	20,970	497	937	2,893	160	795	2,331	98	633
013 情報処理サービス	2,120	12,355	3,472	4,807	16,727	1,043	548	3,939	892	3,421
014 情報提供サービス	1,108	6,401	1,787	2,576	8,745	547	274	1,990	462	1,756
015 インターネット附随サービス	226	336	440	633	2,388	21	15	352	139	315
016 新聞	78	425	336	235	674	110	22	1,000	125	269
017 出版	816	1,356	1,981	365	988	284	50	2,352	4	1,400
018 ニュース供給	85	94	171	9	27	44	6	274	38	225
019 映像情報制作・配給業	54	308	94	92	321	32	7	75	11	114
020 パーソナルコンピュータ	0	0	1	0	35	0	0	6	0	0
021 電子計算機本体(除パソコン)	14,117	0	8	0	93	0	0	0	0	0
022 電子計算機付属装置	7,802	61,339	24	0	111	0	0	0	0	0
023 有線電気通信機器	0	0	0	0	0	0	0	0	0	0
024 携帯電話機	11	8	8	5	18	1	0	15	2	9
025 無線電気通信機器(除携帯電話機)	0	10	0	0	0	0	0	0	0	0
026 磁気テープ・磁気ディスク	20	282	68	15	44	673	0	73	1	22
027 ラジオ・テレビ受信機	0	0	0	0	0	0	0	0	0	0
028 ビデオ機器	0	0	0	0	0	0	0	10,609	0	0
029 通信ケーブル・光ファイバケーブル	0	0	3,054	1,896	5,648	0	0	0	35,199	0
030 事務用機械	0	0	0	0	0	0	0	0	0	113,142
031 電気音響機器	0	8	185	350	2,104	0	301	2,408	0	0
032 情報記録物	0	0	0	0	0	0	0	0	0	0
033 電子計算機・同関連機器賃貸業	146	497	190	303	365	147	99	700	411	750
034 事務用機械器具(除電算機等)賃貸業	245	505	554	653	2,134	150	32	107	95	387
035 通信機械器具賃貸業	565	1,349	1,070	2,514	2,945	180	122	558	254	1,477
036 広告	4,861	11,757	5,474	6,563	20,492	1,691	1,793	9,282	780	12,278
037 印刷・製版・製本	1,311	5,099	1,983	2,556	7,623	2,908	594	18,547	536	13,685
038 映画館・劇場・興行場	0	0	0	0	0	0	0	0	0	0
039 電気通信施設建設	0	0	0	0	0	0	0	0	0	0
040 研究	25,250	77,001	30,297	66,271	184,330	5,641	2,997	22,237	4,002	53,763
041 農林水産業	0	0	0	0	0	0	0	0	88	0
042 鉱業	5	48	0	0	0	0	0	0	0	0
043 食料品	0	0	0	0	0	0	0	0	0	0
044 繊維製品	429	2,037	2,582	788	2,845	706	27	1,621	3,460	913
045 パルプ・紙・木製品	1,436	3,561	3,987	2,270	8,169	7,509	423	5,334	5,056	4,015
046 化学製品	2,064	6,475	6,440	4,817	15,763	12,143	376	13,821	28,998	31,910
047 石油・石炭製品	806	1,773	1,521	1,812	3,540	1,350	141	547	1,177	3,174
048 窯業・土石製品	492	1,487	2,529	443	3,639	761	54	4,246	16,482	7,650

2012年 情報通信産業連関表(生産者価格取引額表 名目)

	単位:百万円									
	021	022	023	024	025	026	027	028	029	030
	電子計算機 本体(除パソ コン)	電子計算機 付属装置	有線電気通 信機器	携帯電話機	無線電気通 信機器(除携 帯電話機)	磁気テープ・ 磁気ディスク	ラジオ・テレ ビ受信機	ビデオ機器	通信ケーブ ル・光ファイ バケーブル	事務用機械
049 鉄鋼	1,423	3,234	4,781	3,873	16,001	1,397	615	22,562	970	14,980
050 非鉄金属(除通信ケーブル)	4,891	15,119	19,801	23,276	83,479	881	648	61,378	32,852	8,936
051 金属製品	1,685	23,707	9,313	5,163	24,776	7,577	299	25,387	2,615	24,239
052 一般機械(除事務用機械)	1,798	6,511	2,169	517	2,359	362	679	4,435	11	4,927
053 電気機械(除パソコン等)	77,995	557,954	85,596	234,450	431,035	88	33,162	214,526	689	190,742
054 輸送機械	1	1	1	1	2	0	0	0	0	2
055 精密機械	152	194	27	4	23	339	242	6,923	0	10,813
056 その他の製造工業製品(除出版、新聞等)	3,713	40,701	29,545	43,278	92,035	31,380	3,419	32,279	9,042	58,602
057 建設(除電気通信施設建設)	1,675	2,405	1,683	2,311	7,938	755	21	885	2,284	794
058 電力・ガス・熱供給	3,452	13,769	2,527	2,872	12,877	11,073	1,071	4,572	5,547	14,330
059 水道・廃棄物処理	127	532	408	376	1,145	497	60	1,072	600	1,028
060 卸売	16,967	80,581	24,201	47,048	85,291	12,928	7,598	75,808	12,861	81,201
061 小売	832	2,038	2,992	8,077	12,155	430	334	5,454	476	4,502
062 金融	4,186	17,901	7,025	5,713	16,592	1,078	340	4,356	4,299	13,030
063 保険	774	2,001	159	919	2,480	167	120	490	1,608	664
064 不動産	1,370	2,241	1,070	1,961	2,205	565	71	3,402	672	1,770
065 運輸(自家輸送を除く)	6,304	22,307	13,197	17,012	43,472	4,830	1,278	14,178	9,095	21,462
066 公務	0	0	0	0	0	0	0	0	0	0
067 教育	90	633	1,320	1,815	6,150	183	25	464	0	332
068 医療・保健・社会保障・介護・その他の公共サービス	1,662	776	1,047	1,789	4,477	132	224	1,275	165	1,795
069 対事業所サービス	14,136	30,436	24,229	28,353	67,013	6,199	1,667	16,406	10,425	38,411
070 対個人サービス	142	157	109	131	438	48	18	204	74	247
071 事務用品	315	964	519	1,148	3,877	153	39	1,526	319	635
072 分類不明	841	1,164	1,079	2,021	1,952	379	58	1,131	486	7,997
073 内生部門計	214,926	1,042,807	303,776	534,663	1,215,956	117,936	60,734	603,459	194,317	755,253
081 家計外消費支出(行)	9,026	44,647	9,335	8,305	20,293	2,595	1,910	14,031	1,738	7,285
082 雇業者所得	30,747	128,866	60,646	41,298	168,793	15,403	10,263	136,841	21,698	87,043
083 営業余剰	13,389	22,814	12,089	6,726	20,064	5,127	1,997	8,598	2,235	33,229
084 資本減耗引当	17,394	61,666	10,158	17,890	30,002	9,952	3,578	30,504	11,319	52,470
085 間接税(除関税・輸入品商品税)	4,526	12,517	5,357	7,972	23,568	2,076	1,196	10,439	2,225	7,612
086 (控除)経常補助金	-8	-37	-18	-16	-50	-6	-3	-52	-8	-40
087 DD調整項	0	0	0	0	0	0	0	0	0	0
089 租付加価値部門計	75,074	270,473	97,567	82,175	262,670	35,147	18,941	200,361	39,207	187,599
099 国内生産額	290,000	1,313,280	401,343	616,838	1,478,626	153,083	79,675	803,820	233,524	942,852

2012年 情報通信産業連関表(生産者価格取引額表 名目)

単位:百万円

	031	032	033	034	035	036	037	038	039	040
	電気音響機器	情報記録物	電子計算機・事務用機械 同関連機器 賃貸業	事務用機械 器具(除電算 機等)賃貸業	通信機械器 具賃貸業	広告	印刷・製版・ 製本	映画館・劇 場・興行場	電気通信施 設建設	研究
001 固定電気通信	279	180	4,545	1,000	669	45,591	5,895	568	414	114,666
002 移動電気通信	313	292	611	141	95	20,570	4,457	633	3,024	38,793
003 郵便・信書便	96	105	2,640	593	398	6,332	3,353	395	240	75,142
004 その他の電気通信	54	25	861	188	126	9,194	1,147	102	189	29,331
005 その他の通信サービス	0	0	0	0	0	0	0	0	0	0
006 公共放送	10	3	480	108	73	1,399	134	148	41	254
007 民間テレビジョン放送・多重放送	0	0	0	0	0	1,348,657	0	0	0	0
008 民間ラジオ放送	0	0	0	0	0	120,788	0	0	0	0
009 民間衛星放送	0	0	0	0	0	27,150	0	0	0	0
010 有線テレビジョン放送	0	0	0	0	0	6,629	0	0	0	0
011 有線ラジオ放送	0	0	0	0	0	3,741	0	1,039	0	0
012 ソフトウェア業	362	59	4,195	947	636	9,045	823	241	7	41,868
013 情報処理サービス	1,508	473	15,824	3,652	2,458	33,062	10,324	731	1,709	168,088
014 情報提供サービス	768	241	8,272	1,870	1,256	16,758	5,265	373	873	82,268
015 インターネット附属サービス	145	67	511	127	87	676,933	3,016	70	154	13,911
016 新聞	179	40	315	70	47	1,057,913	2,752	262	14	27,383
017 出版	655	22	297	65	44	481,474	492	522	6	189,899
018 ニュース供給	16	16	5,529	1,255	844	7,212	475	647	76	0
019 映像情報制作・配給業	23	14	200	46	31	351,784	505	87,110	16	10,061
020 パーソナルコンピュータ	0	0	0	0	0	0	0	0	0	0
021 電子計算機本体(除パソコン)	0	0	0	0	0	0	0	0	0	0
022 電子計算機付属装置	0	0	0	0	0	0	0	0	0	0
023 有線電気通信機器	0	0	0	0	0	0	0	0	1,509	0
024 携帯電話機	3	3	35	8	5	508	48	5	59	685
025 無線電気通信機器(除携帯電話機)	0	0	0	0	0	1	0	0	902	1
026 磁気テープ・磁気ディスク	4	829	15	3	2	10	3,076	2	0	17,206
027 ラジオ・テレビ受信機	0	0	7	2	1	0	0	0	1	0
028 ビデオ機器	0	0	84	19	13	0	0	0	0	0
029 通信ケーブル・光ファイバケーブル	0	0	0	0	0	0	0	0	56,359	537
030 事務用機械	0	0	12,658	2,916	1,962	0	0	0	0	0
031 電気音響機器	12,322	0	35	7	5	0	0	0	102	0
032 情報記録物	0	0	29	6	4	4	0	112	0	1,294
033 電子計算機・同関連機器賃貸業	212	67	5,540	1,312	886	612	2,627	78	106	37,513
034 事務用機械器具(除電算機等)賃貸業	178	7	460	104	70	1,850	2,239	693	17	41,873
035 通信機械器具賃貸業	776	362	9,354	2,126	1,427	57	2,540	3	208	2,965
036 広告	3,399	2,932	23,522	5,340	3,588	7,586	7,662	6,011	617	26,345
037 印刷・製版・製本	3,304	6,331	4,050	900	603	282,281	244,763	448	234	333,695
038 映画館・劇場・興行場	0	0	0	0	0	6,772	0	0	0	0
039 電気通信施設建設	0	0	0	0	0	0	0	0	0	0
040 研究	15,391	3,520	240	55	37	1,294	3,575	0	548	87,397
041 農林水産業	0	0	285	64	43	0	0	62	174	24,699
042 鉱業	0	0	0	0	0	0	0	17	591	5,805
043 食料品	0	0	0	0	0	0	0	0	0	35,333
044 繊維製品	920	519	9,849	2,203	1,478	2,706	4,148	292	776	14,246
045 パルプ・紙・木製品	9,411	1,176	3,343	754	506	8,302	563,337	570	452	103,959
046 化学製品	4,790	2,660	9,721	2,188	1,469	36,399	201,266	825	899	216,485
047 石油・石炭製品	594	1,478	15,998	3,585	2,406	49,593	27,440	3,204	5,232	320,513
048 窯業・土石製品	1,069	15	0	0	0	139	113	6	7,450	30,689

2012年 情報通信産業連関表(生産者価格取引額表 名目)

単位:百万円

	031	032	033	034	035	036	037	038	039	040
	電気音響機器	情報記録物	電子計算機・事務用機械器具(除電算機等)賃貸業	事務用機械器具(除電算機等)賃貸業	通信機械器具賃貸業	広告	印刷・製版・製本	映画館・劇場・興行場	電気通信施設建設	研究
049 鉄鋼	3,803	0	0	0	0	0	0	0	3,181	0
050 非鉄金属(除通信ケーブル)	6,679	609	0	0	0	0	13,258	0	1,382	1,352
051 金属製品	18,997	0	1,370	304	204	64	3,221	18	15,599	2,303
052 一般機械(除事務用機械)	1,225	0	15	3	2	0	0	0	725	0
053 電気機械(除パソコン等)	104,277	10	270	61	41	19	21	535	6,797	2,853
054 輸送機械	0	2	29	7	4	26	13	0	3	306
055 精密機械	3,181	0	335	75	51	284	16	17	0	291
056 その他の製造工業製品(除出版・新聞等)	15,889	14,849	28,651	6,360	4,262	43,201	280,847	405	10,363	282,683
057 建設(除電気通信施設建設)	2,246	263	10,889	2,495	1,678	16,141	12,299	998	654	108,834
058 電力・ガス・熱供給	5,062	2,063	3,722	847	569	34,631	64,383	14,282	5,988	555,737
059 水道・廃棄物処理	260	82	671	151	102	2,135	6,180	5,443	2,260	120,830
060 卸売	29,373	6,903	24,207	5,436	3,647	54,186	312,284	1,797	16,341	300,371
061 小売	2,687	537	17,994	4,098	2,754	24,455	5,008	1,033	756	176,763
062 金融	3,408	3,169	238,605	55,437	37,284	119,988	82,942	3,437	8,853	233,656
063 保険	649	254	16,381	3,748	2,520	6,018	5,036	1,163	2,366	57,636
064 不動産	1,181	228	20,158	4,601	3,093	4,222	22,228	4,142	1,072	270,522
065 運輸(自家輸送を除く)	5,629	2,324	23,844	5,402	3,629	68,333	144,663	10,102	8,233	269,260
066 公務	0	0	0	0	0	0	0	0	0	0
067 教育	239	0	751	168	113	315	4	0	67	6
068 医療・保健・社会保障・介護・その他の公共サービス	127	368	4,466	1,025	691	21,504	4,102	418	227	70,631
069 対事業所サービス	11,308	8,526	505,847	117,617	78,989	346,492	174,298	17,210	18,992	1,054,367
070 対個人サービス	59	2,136	3,034	676	453	44,659	818	15,963	194	32,850
071 事務用品	1,141	99	1,746	394	264	8,415	4,954	608	153	95,466
072 分類不明	311	713	13,201	3,028	2,037	53,808	20,038	1,545	1,791	425,743
073 内生部門計	274,512	64,571	1,055,691	243,587	163,656	5,471,242	2,258,085	184,285	188,996	6,155,364
081 家計外消費支出(行)	5,891	3,029	16,008	6,338	4,576	97,941	131,612	8,970	3,681	240,057
082 雇用者所得	58,560	21,896	156,311	64,224	46,582	1,090,962	1,656,898	65,033	106,228	5,246,567
083 営業余剰	8,882	8,615	149,846	60,623	43,897	522,123	552,516	18,155	577	24,679
084 資本減耗引当	13,167	9,823	454,111	234,934	174,552	345,450	265,925	25,706	13,807	1,132,286
085 間接税(除関税・輸入品商品税)	4,140	1,158	26,533	10,397	7,499	226,663	167,403	4,066	14,885	187,524
086 (控除)経常補助金	-17	-9	-59	-23	-16	-497	-382	-27	-866	-55,186
087 DD調整項	0	0	0	0	0	0	0	0	0	0
089 租付加価値部門計	90,623	44,512	802,750	376,493	277,090	2,282,642	2,773,972	121,903	138,312	6,775,927
099 国内生産額	365,135	109,083	1,858,441	620,080	440,746	7,753,884	5,032,057	306,188	327,308	12,931,291

2012年 情報通信産業連関表(生産者価格取引額表 名目)

単位:百万円

	041	042	043	044	045	046	047	048	049	050
	農林水産業	鉱業	食料品	繊維製品	パルプ・紙・木製品	化学製品	石油・石炭製品	窯業・土石製品	鉄鋼	非鉄金属(除通信ケーブル)
001 固定電気通信	5,353	1,260	10,709	2,301	4,908	48,361	2,287	3,741	4,105	5,046
002 移動電気通信	1,832	1,936	4,880	2,254	5,480	85,154	1,687	4,018	5,554	5,731
003 郵便・信書便	2,955	798	5,624	3,775	3,991	17,080	3,422	3,600	4,015	3,677
004 その他の電気通信	1,178	186	1,950	468	863	9,013	315	676	768	917
005 その他の通信サービス	33	0	272	0	33	210	0	0	0	0
006 公共放送	353	44	507	79	244	484	345	155	589	182
007 民間テレビジョン放送・多重放送	0	0	0	0	0	0	0	0	0	0
008 民間ラジオ放送	0	0	0	0	0	0	0	0	0	0
009 民間衛星放送	0	0	0	0	0	0	0	0	0	0
010 有線テレビジョン放送	0	0	0	0	0	0	0	0	0	0
011 有線ラジオ放送	0	0	0	0	0	0	0	0	0	0
012 ソフトウェア業	8,701	401	11,007	1,136	3,846	16,150	701	2,735	7,071	3,190
013 情報処理サービス	9,541	1,027	50,744	4,377	21,210	102,848	2,018	18,605	28,269	14,238
014 情報提供サービス	4,874	523	25,856	2,234	10,784	52,350	1,027	9,484	14,420	7,133
015 インターネット附随サービス	382	194	4,652	1,233	2,303	24,371	824	1,794	2,056	2,699
016 新聞	1,381	652	10,493	5,281	3,127	6,284	231	3,951	3,540	1,011
017 出版	852	1,367	59	3,786	5,925	33,520	462	9,464	2,948	903
018 ニュース供給	554	41	1,450	662	1,837	5,272	333	1,261	5,182	1,249
019 映像情報制作・配給業	0	117	1,681	499	918	2,480	134	625	1,207	244
020 パーソナルコンピュータ	0	0	0	0	0	0	0	0	0	0
021 電子計算機本体(除パソコン)	0	0	0	0	0	0	0	0	0	0
022 電子計算機付属装置	0	0	0	0	0	0	0	0	0	0
023 有線電気通信機器	0	0	0	0	0	0	0	0	0	0
024 携帯電話機	27	7	74	35	57	1,077	16	74	53	62
025 無線電気通信機器(除携帯電話機)	22	0	0	0	0	0	0	0	0	0
026 磁気テープ・磁気ディスク	2	0	36	2	9	104	6	3	18	4
027 ラジオ・テレビ受信機	0	0	0	0	0	0	0	0	0	0
028 ビデオ機器	0	0	0	0	0	0	0	0	0	0
029 通信ケーブル・光ファイバケーブル	0	0	0	0	0	0	0	0	0	0
030 事務用機械	0	0	0	0	0	0	0	0	0	0
031 電気音響機器	0	0	0	0	0	0	0	0	0	0
032 情報記録物	0	0	0	0	0	0	0	0	0	0
033 電子計算機・同関連機器賃貸業	96	193	7,992	1,564	2,810	7,537	238	1,800	7,511	2,091
034 事務用機械器具(除電算機等)賃貸業	3,930	621	6,443	1,228	2,678	12,474	957	7,411	7,802	1,287
035 通信機械器具賃貸業	3,280	852	11,764	1,873	3,936	6,315	1,455	7,994	6,218	2,736
036 広告	9,019	3,088	445,138	12,623	93,682	686,294	4,162	23,725	33,321	11,428
037 印刷・製版・製本	942	425	238,266	11,014	56,622	83,314	523	15,110	7,047	4,916
038 映画館・劇場・興行場	0	0	0	0	0	0	0	0	0	0
039 電気通信施設建設	0	0	0	0	0	0	0	0	0	0
040 研究	8,553	4,051	193,659	17,844	57,162	2,609,410	31,164	219,633	168,773	130,039
041 農林水産業	1,600,317	462	7,446,746	23,048	250,529	36,528	615	974	2	278
042 鉱業	841	2,414	56	30	45,811	128,132	14,027,803	387,843	1,860,848	1,292,687
043 食料品	1,390,319	0	5,974,247	8,125	24,526	157,570	66	3,894	27	0
044 繊維製品	54,156	3,365	40,020	822,212	70,012	21,832	2,511	20,834	10,338	6,277
045 パルプ・紙・木製品	187,807	1,725	551,344	27,171	2,895,983	398,815	224	128,776	13,549	19,769
046 化学製品	598,032	6,375	332,752	380,261	338,996	9,451,904	24,689	185,881	142,557	56,331
047 石油・石炭製品	459,778	107,886	308,506	42,122	99,948	2,422,254	947,758	219,681	861,237	62,002
048 窯業・土石製品	17,065	220	62,692	1,545	56,812	87,691	5,108	549,073	136,883	42,004

2012年 情報通信産業連関表(生産者価格取引額表 名目)

	単位:百万円									
	041	042	043	044	045	046	047	048	049	050
	農林水産業	鉱業	食料品	繊維製品	パルプ・紙・木製品	化学製品	石油・石炭製品	窯業・土石製品	鉄鋼	非鉄金属(除通信ケーブル)
049 鉄鋼	1,078	1,911	0	193	91,461	1,277	-15	65,083	15,095,076	8,156
050 非鉄金属(除通信ケーブル)	0	345	52,092	162	20,202	119,230	118	36,484	235,430	2,780,741
051 金属製品	15,128	17,396	492,877	6,463	124,995	232,371	9,321	74,669	18,895	13,931
052 一般機械(除事務用機械)	201	2,847	1	0	12,640	727	56	17,100	6,652	2,645
053 電気機械(除パソコン等)	2,253	260	181	14	1,266	306	4	52	35	1,210
054 輸送機械	56,442	68	76	7	26	20	3	30	24	5
055 精密機械	3,718	30	91	58	562	655	5	321	62	44
056 その他の製造工業製品(除出版・新聞等)	135,475	8,748	676,134	80,571	248,824	465,865	3,052	58,781	28,693	45,313
057 建設(除電気通信施設建設)	63,732	5,107	55,748	12,820	67,621	161,671	13,712	86,949	145,432	37,182
058 電力・ガス・熱供給	105,690	33,961	496,577	62,048	586,544	761,181	174,416	213,531	897,204	239,246
059 水道・廃棄物処理	12,672	3,560	112,388	13,961	41,648	191,131	7,853	33,909	48,455	11,808
060 卸売	393,043	25,708	2,420,216	205,194	879,809	1,000,453	165,513	259,623	917,146	397,277
061 小売	132,822	5,967	100,515	37,813	29,986	29,824	1,107	24,431	13,315	6,416
062 金融	105,320	40,183	261,495	117,033	160,803	311,682	30,538	143,578	177,643	93,871
063 保険	119,812	20,617	48,313	12,067	24,073	57,954	47,789	13,758	26,461	15,173
064 不動産	5,048	6,822	47,836	11,064	27,783	79,735	5,381	19,152	36,307	9,924
065 運輸(自家輸送を除く)	318,634	28,958	964,519	63,501	374,476	609,594	405,850	308,352	591,716	324,236
066 公務	0	0	0	0	0	0	0	0	0	0
067 教育	629	169	5,247	3	1,541	10,329	210	2,917	977	707
068 医療・保健・社会保障・介護・その他の公共サービス	4,407	2,076	29,288	4,160	8,335	64,272	6,751	7,647	22,007	2,699
069 対事業所サービス	268,442	110,256	529,260	71,656	189,058	525,462	59,171	284,535	296,364	133,602
070 対個人サービス	5,023	156	4,021	621	1,515	4,113	409	943	2,784	1,115
071 事務用品	6,553	948	22,046	3,266	6,815	12,508	337	7,007	6,064	2,809
072 分類不明	144,501	7,004	150,932	11,166	54,743	41,101	4,264	48,993	92,534	23,485
073 内生部門計	6,272,798	463,327	22,219,472	2,092,623	7,019,768	21,196,289	15,996,926	3,540,660	21,995,184	5,829,726
081 家計外消費支出(行)	63,828	45,190	447,673	47,733	193,261	535,561	64,793	123,938	212,679	126,466
082 雇業者所得	1,388,282	182,905	4,622,045	793,783	2,211,909	2,454,011	333,045	1,440,692	2,238,237	1,042,867
083 営業余剰	3,777,724	41,572	3,781,596	47,732	666,158	1,390,254	159,348	468,272	1,288,708	147,203
084 資本減耗引当	1,423,112	79,288	1,158,567	111,562	538,199	1,583,250	330,848	528,548	1,395,361	405,111
085 間接税(除関税・輸入品商品税)	574,417	64,006	3,472,202	107,511	350,711	594,589	5,623,595	261,088	630,266	299,125
086 (控除)経常補助金	-127,704	-2,796	-203,904	-402	-726	-865	-64,517	-430	-978	-345
087 DD調整項	0	0	0	0	0	0	0	0	0	0
089 租付加価値部門計	7,099,659	410,165	13,278,179	1,107,919	3,959,512	6,556,800	6,447,112	2,822,108	5,764,273	2,020,427
099 国内生産額	13,372,457	873,492	35,497,651	3,200,542	10,979,280	27,753,089	22,444,038	6,362,768	27,759,457	7,850,153

2012年 情報通信産業連関表(生産者価格取引額表 名目)

単位:百万円

	051	052	053	054	055	056	057	058	059	060
	金属製品	一般機械(除事務用機械)	電気機械(除パソコン等)	輸送機械	精密機械	その他の製造工業製品(除出版、新聞等)	建設(除電気通信施設建設)	電力・ガス・熱供給	水道・廃棄物処理	卸売
001 固定電気通信	9,562	18,112	18,200	14,954	2,572	14,840	73,871	7,872	13,644	439,100
002 移動電気通信	12,511	20,293	22,042	15,991	1,957	10,544	242,455	7,946	13,650	357,195
003 郵便・信書便	7,988	27,535	16,926	18,824	4,079	14,461	39,246	51,813	15,930	85,894
004 その他の電気通信	1,806	3,409	4,864	3,044	432	2,742	17,845	1,495	2,255	93,108
005 その他の通信サービス	0	0	185	0	0	0	0	0	21	2,652
006 公共放送	243	635	658	1,346	93	422	4,098	112	811	6,186
007 民間テレビジョン放送・多重放送	0	0	0	0	0	0	0	0	0	0
008 民間ラジオ放送	0	0	0	0	0	0	0	0	0	0
009 民間衛星放送	0	0	0	0	0	0	0	0	0	0
010 有線テレビジョン放送	0	0	0	0	0	0	0	0	0	0
011 有線ラジオ放送	0	0	0	0	0	0	0	0	0	1,011
012 ソフトウェア業	3,023	15,013	16,320	7,545	1,226	4,138	4,379	3,304	5,434	101,729
013 情報処理サービス	30,190	109,123	146,493	52,668	8,692	37,638	72,505	183,264	116,452	446,246
014 情報提供サービス	15,358	55,488	74,898	26,757	4,423	19,072	36,930	91,782	57,626	196,350
015 インターネット附随サービス	4,826	9,087	12,731	8,082	1,166	7,419	10,824	1,038	1,599	143,624
016 新聞	7,747	10,212	19,339	12,857	1,643	5,884	4,335	2,175	3,445	58,763
017 出版	7,837	10,954	32,824	7,549	1,957	12,344	8,410	5,472	3,406	80,191
018 ニュース供給	1,850	3,599	4,674	6,834	723	3,864	6,760	4,015	3,609	18,502
019 映像情報制作・配給業	437	2,579	3,383	2,333	285	1,578	1,001	4,332	3,636	9,599
020 パーソナルコンピュータ	0	280	7	0	0	0	0	0	0	0
021 電子計算機本体(除パソコン)	0	2,509	0	0	0	0	0	0	0	0
022 電子計算機付属装置	0	4,067	8	0	0	0	0	0	0	0
023 有線電気通信機器	0	0	0	1,020	0	0	5,345	0	0	0
024 携帯電話機	127	227	279	162	42	128	3,475	105	181	3,852
025 無線電気通信機器(除携帯電話機)	0	0	0	10,809	0	30	3,052	0	0	2
026 磁気テープ・磁気ディスク	19	353	458	103	22	18	9	148	34	507
027 ラジオ・テレビ受信機	0	9	0	39,733	0	74	103	0	0	0
028 ビデオ機器	0	0	0	180	0	0	1,176	0	0	0
029 通信ケーブル・光ファイバケーブル	0	1,055	7,702	410	0	407	97,626	0	0	0
030 事務用機械	0	0	0	0	0	0	0	0	0	0
031 電気音響機器	0	597	2,794	161,467	0	323	12,487	0	0	0
032 情報記録物	0	0	0	0	0	0	0	0	0	0
033 電子計算機・同関連機器賃貸業	7,750	6,603	18,092	8,022	489	19,323	5,182	38,219	5,655	141,505
034 事務用機械器具(除電算機等)賃貸業	7,845	9,544	17,287	5,581	2,690	2,936	9,588	6,324	13,999	9,745
035 通信機械器具賃貸業	6,777	36,796	34,031	36,216	3,746	11,148	13,015	15,249	1,947	9,601
036 広告	32,998	120,335	171,127	317,869	35,101	108,492	77,179	142,452	20,206	324,103
037 印刷・製版・製本	31,816	43,552	90,559	47,081	7,889	25,953	36,270	68,344	26,504	246,011
038 映画館・劇場・興行場	0	0	0	0	0	0	0	0	0	0
039 電気通信施設建設	0	0	0	0	0	0	0	0	0	0
040 研究	76,245	797,457	2,368,283	2,115,699	217,451	435,312	55,174	411,332	49	189,404
041 農林水産業	0	0	0	29	0	275,155	64,317	0	0	0
042 鉱業	754	1,340	853	5,756	41	9,775	387,134	8,493,833	315	20
043 食料品	0	0	0	0	0	19,133	0	0	0	9,765
044 繊維製品	12,758	31,913	92,855	97,138	4,840	86,150	155,799	3,657	12,047	172,387
045 パルプ・紙・木製品	48,302	41,845	188,909	79,874	26,219	257,134	2,338,843	45,235	22,489	394,621
046 化学製品	90,247	121,506	468,297	596,010	27,999	3,254,578	260,591	24,013	125,959	820
047 石油・石炭製品	66,351	94,461	74,802	167,288	13,890	81,364	1,371,087	2,788,272	193,369	971,125
048 窯業・土石製品	35,372	127,950	527,128	510,714	176,168	74,803	3,013,789	1,688	20,618	10,590

2012年 情報通信産業連関表(生産者価格取引額表 名目)

	単位:百万円									
	051	052	053	054	055	056	057	058	059	060
	金属製品	一般機械(除事務用機械)	電気機械(除パソコン等)	輸送機械	精密機械	その他の製造工業製品(除出版、新聞等)	建設(除電気通信施設建設)	電力・ガス・熱供給	水道・廃棄物処理	卸売
049 鉄鋼	2,344,591	2,402,177	765,697	3,035,669	55,633	87,387	1,310,960	0	3,492	0
050 非鉄金属(除通信ケーブル)	752,173	564,208	1,536,037	1,007,755	99,834	210,503	392,215	7,241	1,399	762
051 金属製品	607,840	1,043,158	672,126	578,256	79,877	205,221	4,569,791	15,665	5,638	212,203
052 一般機械(除事務用機械)	18,571	4,908,598	258,404	538,094	31,392	51,305	341,844	183	28,741	384
053 電気機械(除パソコン等)	46,880	1,050,422	7,895,621	1,699,948	571,196	67,002	406,833	147	532	14,582
054 輸送機械	27	5,062	14	24,494,160	8	43	393	43	33	606
055 精密機械	253	119,982	19,318	34,158	61,978	6,125	5,227	0	650	110,935
056 その他の製造工業製品(除出版、新聞等)	53,441	566,846	840,836	1,941,473	161,107	3,467,254	858,708	14,588	207,509	129,970
057 建設(除電気通信施設建設)	80,212	79,709	134,765	67,812	14,209	74,218	123,796	981,355	231,866	330,711
058 電力・ガス・熱供給	183,278	254,930	440,539	596,314	43,619	316,215	245,821	660,529	411,804	340,878
059 水道・廃棄物処理	13,965	66,308	63,005	61,960	8,351	33,342	125,775	137,833	445,910	110,677
060 卸売	473,845	1,421,821	1,326,219	2,055,655	183,134	1,094,566	3,084,076	490,829	155,535	853,568
061 小売	17,314	125,560	78,492	134,104	21,779	74,369	187,838	14,095	21,363	293,468
062 金融	137,165	309,602	240,025	328,142	80,503	276,906	660,428	554,066	64,262	2,827,627
063 保険	10,189	34,145	26,275	45,798	5,202	16,015	148,164	14,993	11,241	190,507
064 不動産	32,779	64,691	63,959	41,863	9,017	41,688	132,430	170,704	16,968	1,861,210
065 運輸(自家輸送を除く)	221,068	410,425	518,173	855,614	51,316	373,901	1,678,803	613,374	194,922	1,677,642
066 公務	0	0	0	0	0	0	0	0	0	0
067 教育	5,239	16,538	37,317	13,720	1,390	2,275	5,422	16,032	1,153	11,510
068 医療・保健・社会保障・介護・その他の公共サービス	13,594	51,559	21,962	19,158	2,466	16,147	66,553	39,306	95,734	30,820
069 対事業所サービス	263,534	758,290	939,992	1,100,796	114,101	421,301	5,358,010	1,251,321	536,618	3,046,046
070 対個人サービス	1,393	3,532	6,073	6,127	385	2,208	24,734	2,966	1,676	56,691
071 事務用品	10,067	29,794	37,312	22,911	3,315	10,577	16,915	18,362	15,148	173,489
072 分類不明	34,149	137,630	52,511	41,597	5,431	55,732	380,872	44,379	53,870	584,895
073 内生部門計	5,842,306	16,153,425	20,211,680	43,101,029	2,151,078	11,701,482	28,559,508	17,451,502	3,190,954	17,383,389
081 家計外消費支出(行)	214,362	412,721	493,115	385,558	57,661	339,041	807,817	316,434	167,366	1,770,820
082 雇業者所得	3,104,678	5,556,392	3,633,166	5,880,808	747,573	3,801,402	18,299,280	2,050,328	2,926,687	24,592,670
083 営業余剰	338,956	1,112,528	387,690	797,350	144,597	537,217	473,134	904,623	723,599	11,111,672
084 資本減耗引当	542,465	1,401,859	1,156,907	1,489,429	185,035	917,209	2,763,914	1,836,002	1,259,776	3,551,356
085 間接税(除関税・輸入品商品税)	330,925	490,478	353,833	749,926	89,372	429,027	1,724,391	1,003,044	414,753	1,415,218
086 (控除)経常補助金	-899	-1,549	-1,457	-2,346	-268	-1,368	-208,159	-159,668	-151,594	-50,946
087 DD調整項	0	0	0	0	0	0	0	0	0	0
089 租付加価値部門計	4,530,487	8,972,429	6,023,254	9,300,725	1,223,970	6,022,528	23,860,377	5,950,763	5,340,587	42,390,790
099 国内生産額	10,372,793	25,125,854	26,234,934	52,401,754	3,375,048	17,724,010	52,419,885	23,402,265	8,531,541	59,774,179

2012年 情報通信産業連関表(生産者価格取引額表 名目)

単位:百万円

	061	062	063	064	065	066	067	068	069	070
	小売	金融	保険	不動産	運輸(自家輸 送を除く)	公務	教育	医療・保健・ 社会保障・介 護・その他の 公共サービ ス	対事業所 サービス	対個人サー ビス
001 固定電気通信	231,322	164,572	69,807	7,017	121,244	133,783	12,871	89,063	157,101	80,384
002 移動電気通信	224,782	67,134	15,398	43,559	61,284	16,783	2,479	120,946	91,620	175,146
003 郵便・信書便	100,209	157,345	65,176	8,820	28,362	185,190	27,029	99,084	51,073	76,137
004 その他の電気通信	42,749	28,086	15,539	815	18,786	21,870	3,564	18,373	26,159	16,754
005 その他の通信サービス	2,345	0	0	0	14,759	6,768	0	0	3	0
006 公共放送	15,273	715	232	4,734	3,498	3,582	1,445	9,923	5,862	11,912
007 民間テレビジョン放送・多重放送	0	0	0	0	0	0	0	0	0	0
008 民間ラジオ放送	0	0	0	0	0	0	0	0	0	0
009 民間衛星放送	0	0	0	0	0	0	0	0	0	0
010 有線テレビジョン放送	0	0	0	0	599	0	0	0	0	70,132
011 有線ラジオ放送	2,450	3,439	1,841	172	349	0	0	0	0	36,924
012 ソフトウェア業	132,366	48,549	29,714	475	5,576	17,895	15,419	47,645	61,845	40,736
013 情報処理サービス	548,097	681,605	318,500	29,198	147,296	453,596	42,327	295,856	230,148	151,275
014 情報提供サービス	235,871	283,869	150,934	14,821	74,363	212,865	21,328	146,603	114,906	76,536
015 インターネット附随サービス	51,903	73,077	30,525	371	26,336	16,065	2,502	13,314	30,930	11,999
016 新聞	49,669	18,627	7,552	1,141	22,429	35,119	11,423	32,604	18,579	42,612
017 出版	34,369	28,502	18,696	1,401	18,770	180,191	143,013	165,949	61,776	56,767
018 ニュース供給	8,409	23,842	12,524	1,882	6,469	3,076	2,932	26,036	58,856	36,988
019 映像情報制作・配給業	14,550	5,734	7,752	617	6,666	41,615	4,525	17,339	1,625	45,324
020 パーソナルコンピュータ	0	0	0	0	0	0	0	0	3,253	0
021 電子計算機本体(除パソコン)	0	0	0	0	0	0	0	0	5,369	0
022 電子計算機付属装置	0	0	0	0	0	0	0	0	7,819	0
023 有線電気通信機器	0	0	0	0	161	10,014	0	0	2,555	0
024 携帯電話機	2,415	1,062	196	707	1,374	85	141	787	1,283	1,303
025 無線電気通信機器(除携帯電話機)	2	5	11	0	76	37,794	0	0	1,172	0
026 磁気テープ・磁気ディスク	1,424	1,159	83	0	28	4,194	236	35	634	18
027 ラジオ・テレビ受信機	0	0	0	0	0	982	0	0	158	451
028 ビデオ機器	0	0	0	0	45	0	0	0	27,384	0
029 通信ケーブル・光ファイバケーブル	0	0	0	0	0	641	0	0	0	0
030 事務用機械	0	0	0	0	0	0	0	0	198,219	638
031 電気音響機器	0	0	0	0	188	0	0	0	7,026	787
032 情報記録物	0	0	0	0	792	80	1,799	73	39,101	4,004
033 電子計算機・同関連機器賃貸業	61,147	546,609	161,612	4,454	59,859	316,171	18,062	30,457	35,970	17,005
034 事務用機械器具(除電算機等)賃貸業	21,362	16,620	13,833	4,373	41,642	102,660	41,729	46,502	60,598	18,231
035 通信機械器具賃貸業	8,635	64	76	1,011	22,761	4,550	1,216	41,945	61,067	5,913
036 広告	895,386	1,082,488	197,886	212,448	240,585	35,151	88,194	106,807	441,192	496,128
037 印刷・製版・製本	263,829	408,185	196,223	3,143	86,913	349,012	127,992	288,550	161,293	161,244
038 映画館・劇場・興行場	0	0	0	0	0	0	0	0	0	30,430
039 電気通信施設建設	0	0	0	0	0	0	0	0	0	0
040 研究	98,189	9,123	825	0	64,893	4,716	0	1,180	50,282	2,302
041 農林水産業	9,284	0	0	80	1,818	2,284	10,701	290,628	455	986,524
042 鉱業	0	0	0	0	75	460	865	614	313	-74
043 食料品	7,307	0	0	0	7,422	9,792	4,473	878,225	470	4,998,934
044 繊維製品	174,132	51,373	9,765	1,731	82,516	94,514	3,863	316,623	96,725	168,122
045 パルプ・紙・木製品	311,529	105,277	53,287	30,489	300,005	66,153	93,964	340,151	192,346	248,358
046 化学製品	659	1,141	6	1,268	20,911	29,757	10,575	7,726,050	201,079	305,348
047 石油・石炭製品	671,916	71,918	34,402	102,128	2,982,139	743,005	203,141	505,633	267,650	628,701
048 窯業・土石製品	16,810	571	0	3,016	1,480	5,787	22,634	51,881	98,853	69,459

2012年 情報通信産業連関表(生産者価格取引額表 名目)

	単位:百万円									
	061 小売	062 金融	063 保険	064 不動産	065 運輸(自家輸 送を除く)	066 公務	067 教育	068 医療・保健・ 社会保障・介 護・その他の 公共サービ ス	069 対事業所 サービス	070 対個人サー ビス
049 鉄鋼	0	0	0	0	17,155	1,097	0	498	9,778	1,696
050 非鉄金属(除通信ケーブル)	436	0	0	0	540	7,377	0	77,262	27,005	15,366
051 金属製品	70,488	1,411	1,308	19,363	77,596	217,169	2,277	29,689	83,770	117,922
052 一般機械(除事務用機械)	262	0	0	0	4,625	11,352	0	0	1,346,468	32,617
053 電気機械(除パソコン等)	8,324	235	27	717	5,937	196,848	10,303	2,803	1,226,332	9,825
054 輸送機械	378	49	24	46	668,723	661,765	1,289	143	2,299,201	3,150
055 精密機械	14,357	1,623	1,074	322	1,839	28,383	294	495,099	39,029	15,638
056 その他の製造工業製品(除出版・新聞等)	354,897	47,855	46,462	28,248	114,546	797,951	64,473	243,901	858,053	292,146
057 建設(除電気通信施設建設)	301,116	98,738	62,690	3,804,550	536,146	615,054	348,032	381,707	152,294	283,173
058 電力・ガス・熱供給	1,511,140	93,634	51,341	226,410	811,740	496,771	343,989	942,290	272,960	1,364,870
059 水道・廃棄物処理	230,487	61,143	51,912	26,323	282,327	1,031,094	269,462	703,736	77,785	1,152,506
060 卸売	380,188	118,810	57,943	51,615	476,016	423,793	137,984	2,699,041	1,312,404	2,243,531
061 小売	195,506	53,852	25,576	36,704	97,191	176,431	104,054	309,157	195,517	785,588
062 金融	1,888,706	3,085,940	325,304	3,567,962	1,196,653	108,489	26,201	766,923	1,488,032	625,792
063 保険	81,935	29,506	46,302	137,162	285,624	32,079	16,250	71,885	169,117	83,317
064 不動産	917,705	363,507	167,376	365,483	742,715	37,006	28,530	426,069	286,549	655,871
065 運輸(自家輸送を除く)	412,309	281,893	308,105	42,062	5,104,124	802,543	227,853	808,196	461,757	1,046,818
066 公務	0	0	0	0	0	0	0	0	0	0
067 教育	11,642	3,399	4,364	160	31,609	1,479	31	7,685	33,972	20,302
068 医療・保健・社会保障・介護・その他の公共サービス	53,405	101,861	76,813	27,748	78,195	616	15,224	1,222,996	147,609	313,534
069 対事業所サービス	1,722,206	1,409,078	758,731	1,187,739	2,343,027	1,574,510	533,928	2,726,172	3,492,310	1,189,350
070 対個人サービス	34,730	7,137	3,155	54,148	24,993	21,387	12,813	790,571	53,790	523,723
071 事務用品	179,162	100,664	38,482	16,726	72,952	72,664	34,184	158,780	76,258	95,948
072 分類不明	97,269	9,898	92,082	247,059	263,790	14,703	141,931	194,631	185,208	144,798
073 内生部門計	12,705,038	9,750,924	3,531,466	10,320,418	17,710,532	10,476,761	3,239,544	24,768,110	17,167,947	20,088,933
081 家計外消費支出(行)	671,828	640,890	417,725	182,468	855,348	573,996	130,298	941,901	1,073,986	1,121,375
082 雇用者所得	18,560,598	6,503,296	4,692,137	2,081,371	14,317,136	15,039,768	15,217,748	31,711,307	19,267,484	14,492,767
083 営業余剰	1,890,685	6,218,901	778,776	23,473,068	2,147,768	0	78,530	2,891,034	3,915,412	5,994,971
084 資本減耗引当	1,918,899	3,075,847	1,189,670	27,086,668	3,737,484	11,510,069	2,955,035	4,091,045	4,708,305	3,719,685
085 間接税(除関税・輸入品商品税)	1,884,459	1,374,339	232,440	3,309,803	1,988,186	100,521	86,049	1,088,990	1,374,598	2,568,298
086 (控除)経常補助金	-9,688	-792,108	-79,715	-71,906	-168,636	0	-132	-1,087,912	-33,468	-3,309
087 DD調整項	0	0	0	0	0	0	0	0	0	0
089 租付加価値部門計	24,916,781	17,021,165	7,231,033	56,061,472	22,877,286	27,224,354	18,467,528	39,636,365	30,306,317	27,893,787
099 国内生産額	37,621,819	26,772,089	10,762,499	66,381,890	40,587,818	37,701,115	21,707,072	64,404,475	47,474,264	47,982,720

2012年 情報通信産業連関表(生産者価格取引額表 名目)

単位:百万円

	071	072	073	081	082	083	084	085	086	087
	事務用品	分類不明	中間需要計	家計外消費支出(列)	家計消費支出	対家計民間非営利団体消費支出	一般政府消費支出	資本形成(政府)	資本形成(民間)	在庫純増
001 固定電気通信	0	16,963	3,273,534	30,525	1,432,900	0	0	0	0	0
002 移動電気通信	0	4,354	1,885,394	71,025	4,820,277	0	0	0	0	0
003 郵便・信書便	0	6,832	1,551,554	14,812	208,259	0	0	0	0	0
004 その他の電気通信	0	3,353	575,611	2,389	333,626	0	0	0	0	0
005 その他の通信サービス	0	650	55,810	0	7,200	0	0	0	0	0
006 公共放送	0	3,288	83,338	6,680	569,990	0	0	0	0	0
007 民間テレビジョン放送・多重放送	0	24,512	1,412,790	0	0	0	0	0	0	0
008 民間ラジオ放送	0	2,166	126,495	0	0	0	0	0	0	0
009 民間衛星放送	0	3,462	33,534	1,762	245,462	0	0	0	0	0
010 有線テレビジョン放送	0	940	78,383	0	445,798	0	0	0	0	0
011 有線ラジオ放送	0	553	51,842	1,651	0	0	0	0	0	0
012 ソフトウェア業	0	7,852	979,476	991	1,111,143	0	0	1,225,435	6,484,028	0
013 情報処理サービス	0	7,521	5,242,745	467	186	0	0	0	0	0
014 情報提供サービス	0	3,866	2,482,440	207	87	0	0	0	0	0
015 インターネット附随サービス	0	3,421	2,564,205	26,588	1,190,889	0	0	0	0	0
016 新聞	0	45	1,530,002	33,609	641,759	0	0	0	0	0
017 出版	0	0	1,773,491	25,201	369,505	0	25,139	0	0	-9,402
018 ニュース供給	0	129	534,718	0	0	0	0	0	0	0
019 映像情報制作・配給業	0	53	1,347,860	0	366,465	0	0	0	77,532	0
020 パーソナルコンピュータ	0	0	17,495	0	599,381	0	0	44,658	932,019	-13,121
021 電子計算機本体(除パソコン)	0	0	22,096	0	0	0	0	77,326	651,232	1,273
022 電子計算機付属装置	0	0	96,511	0	122,297	0	0	56,239	742,665	-175
023 有線電気通信機器	0	0	21,014	2,068	86,168	0	0	49,399	720,861	-20,252
024 携帯電話機	0	0	22,878	1,325,196	426,500	0	0	1,802	37,164	-22,591
025 無線電気通信機器(除携帯電話機)	0	0	54,186	1,655	465,648	0	0	62,266	936,480	-14,062
026 磁気テープ・磁気ディスク	4,165	0	68,381	644	12,635	0	0	0	0	-204
027 ラジオ・テレビ受信機	0	0	41,521	22,054	218,294	0	0	745	37,964	87
028 ビデオ機器	0	0	39,707	1,041	320,973	0	0	2,245	65,927	-6,965
029 通信ケーブル・光ファイバケーブル	0	3,537	214,071	0	0	0	0	0	0	-3,407
030 事務用機械	52,655	0	382,190	1,160	12,489	0	0	14,582	533,854	1,836
031 電気音響機器	0	0	204,174	13,310	270,422	0	0	77	18,636	-2,810
032 情報記録物	0	0	105,122	1,374	11,527	0	0	41	425	385
033 電子計算機・同関連機器賃貸業	0	1,136	1,805,411	0	27,231	0	0	0	0	0
034 事務用機械器具(除電算機等)賃貸業	0	3,598	611,875	0	0	0	0	0	0	0
035 通信機械器具賃貸業	0	2,457	434,814	0	0	0	0	0	0	0
036 広告	0	29,031	7,873,636	0	4,603	0	0	0	0	0
037 印刷・製版・製本	0	476	4,987,951	17,175	54,068	0	0	0	0	1,142
038 映画館・劇場・興行場	0	0	37,202	78,391	209,651	0	0	0	0	0
039 電気通信施設建設	0	0	0	0	0	0	0	0	327,308	0
040 研究	0	147,083	11,544,560	0	0	272,996	1,424,400	0	0	0
041 農林水産業	0	0	11,026,189	74,708	3,572,223	0	0	0	207,765	829,291
042 鉱業	0	1,522	26,656,557	-4,565	-5,101	0	0	0	-5,465	-184,285
043 食料品	0	10,299	13,539,936	894,585	26,138,510	1,837	317,580	0	0	232,670
044 繊維製品	24,952	32,383	2,890,667	104,782	3,540,869	0	0	551	232,716	-74,959
045 パルプ・紙・木製品	626,831	56,897	11,613,100	111,157	408,713	0	1,460	11,473	250,683	108,320
046 化学製品	16,555	65,062	25,544,431	224,026	2,647,776	0	0	0	0	93,240
047 石油・石炭製品	0	131,708	18,384,582	33,408	7,058,262	0	0	0	0	-251,833
048 窯業・土石製品	6,347	33,943	5,847,363	9,288	105,415	0	0	0	0	55,901

2012年 情報通信産業連関表(生産者価格取引額表 名目)

単位:百万円

	071	072	073	081	082	083	084	085	086	087
	事務用品	分類不明	中間需要計	家計外消費支出(列)	家計消費支出	対家計民間非営利団体消費支出	一般政府消費支出	資本形成(政府)	資本形成(民間)	在庫純増
049 鉄鋼	37	54,652	25,437,511	0	-56,297	0	0	-48,894	-311,391	226,405
050 非鉄金属(除通信ケーブル)	1,266	34,516	8,281,086	1,712	70,750	0	0	0	50,111	81,930
051 金属製品	362	24,954	9,830,222	31,634	313,756	0	270	2,129	224,119	52,891
052 一般機械(除事務用機械)	0	0	7,642,378	0	32,778	0	43	161,729	11,279,236	205,808
053 電気機械(除パソコン等)	29,920	6,954	15,339,628	58,435	2,728,757	0	0	285,437	4,413,996	58,065
054 輸送機械	0	25	28,192,408	0	5,127,465	0	0	227,165	7,064,989	250,369
055 精密機械	0	0	1,003,116	15,394	765,243	0	102	139,932	1,816,857	-8,080
056 その他の製造工業製品(除出版、新聞等)	234,900	53,173	14,416,428	174,333	2,631,876	0	3,582	96,984	847,338	99,645
057 建設(除電気通信施設建設)	0	47	9,814,141	0	0	0	0	17,393,900	25,211,844	0
058 電力・ガス・熱供給	0	30,791	14,367,240	6,119	9,004,310	0	0	0	0	0
059 水道・廃棄物処理	0	51,166	5,831,944	3,165	2,020,588	0	665,915	0	0	0
060 卸売	293,257	74,877	27,897,250	495,072	11,856,725	0	2,875	320,477	11,735,830	165,150
061 小売	78,355	2,266	3,866,286	1,103,237	29,512,377	0	2,920	63,010	3,049,963	0
062 金融	0	2,580,505	24,049,354	0	2,573,181	0	0	0	0	0
063 保険	0	5,681	2,051,446	263	8,843,353	0	0	0	0	0
064 不動産	0	12,811	8,021,453	0	58,310,745	0	34,345	0	0	0
065 運輸(自家輸送を除く)	87,792	108,516	21,740,231	519,239	16,033,684	71	-54,698	33,707	923,944	74,831
066 公務	0	367,689	367,689	0	319,748	0	37,013,678	0	0	0
067 教育	0	1,302	436,666	0	4,234,084	2,156,568	14,928,093	0	0	0
068 医療・保健・社会保障・介護・その他の公共サービス	0	14,915	2,742,376	628,855	15,970,510	4,806,576	40,275,620	0	0	0
069 対事業所サービス	0	145,442	40,315,563	65,431	5,662,117	0	0	415,063	1,452,376	0
070 対個人サービス	0	13,800	2,246,662	10,147,490	36,379,475	0	0	0	0	0
071 事務用品	0	1,180	1,457,394	0	0	0	0	0	0	0
072 分類不明	0	0	4,485,294	0	27,823	0	0	0	0	0
073 内生部門計	1,457,394	4,194,354	44,950,608	16,377,743	270,415,148	7,238,048	94,641,324	20,637,478	80,011,006	1,927,093
081 家計外消費支出(行)	0	16,254	16,377,741							
082 雇用者所得	0	96,897	250,558,999							
083 営業余剰	0	-937,552	80,315,687							
084 資本減耗引当	0	409,222	95,247,780							
085 間接税(除関税・輸入品商品税)	0	39,211	35,241,870							
086 (控除)経常補助金	0	-530	-3,292,778							
087 DD調整項	0	0	0							
089 租付加価値部門計	0	-376,498	474,449,299							
099 国内生産額	1,457,394	3,817,856	923,953,907							

2012年 情報通信産業連関表(生産者価格取引額表 名目)

単位:百万円

	088	089	090	091	092	093	094	099
	国内最終 需要計	国内需要 合計	輸出計	最終需要計	需要合計	(控除) 輸入計	最終需要 部門計	国内生産額
001 固定電気通信	1,463,425	4,736,959	25,708	1,489,133	4,762,667	-50,789	1,438,344	4,711,878
002 移動電気通信	4,891,302	6,776,696	2,739	4,894,041	6,779,435	-6,317	4,887,724	6,773,118
003 郵便・信書便	223,071	1,774,625	14,535	237,606	1,789,160	-12,993	224,613	1,776,167
004 その他の電気通信	336,015	911,626	20,147	356,162	931,773	-16,246	339,916	915,527
005 その他の通信サービス	7,200	63,010	0	7,200	63,010	0	7,200	63,010
006 公共放送	576,670	660,008	6	576,676	660,014	0	576,676	660,014
007 民間テレビジョン放送・多重放送	0	1,412,790	0	0	1,412,790	0	0	1,412,790
008 民間ラジオ放送	0	126,495	0	0	126,495	0	0	126,495
009 民間衛星放送	247,224	280,758	18	247,242	280,776	0	247,242	280,776
010 有線テレビジョン放送	445,798	524,181	3	445,801	524,184	0	445,801	524,184
011 有線ラジオ放送	1,651	53,493	0	1,651	53,493	0	1,651	53,493
012 ソフトウェア業	8,821,597	9,801,073	21,393	8,842,990	9,822,466	-68,633	8,774,357	9,753,833
013 情報処理サービス	653	5,243,398	69,427	70,080	5,312,825	-197,528	-127,448	5,115,297
014 情報提供サービス	294	2,482,734	36,706	37,000	2,519,440	-104,434	-67,434	2,415,006
015 インターネット附随サービス	1,217,477	3,781,682	3,461	1,220,938	3,785,143	-2,897	1,218,041	3,782,246
016 新聞	675,368	2,205,370	4,201	679,569	2,209,571	-1,990	677,579	2,207,581
017 出版	410,443	2,183,934	11,738	422,181	2,195,672	-49,476	372,705	2,146,196
018 ニュース供給	0	534,718	16,871	16,871	551,589	-30,644	-13,773	520,945
019 映像情報制作・配給業	443,997	1,791,857	7,515	451,512	1,799,372	-105,559	345,953	1,693,813
020 パーソナルコンピュータ	1,562,937	1,580,432	74,119	1,637,056	1,654,551	-816,468	820,588	838,083
021 電子計算機本体(除パソコン)	729,831	751,927	24,943	754,774	776,870	-486,870	267,904	290,000
022 電子計算機付属装置	921,026	1,017,537	1,123,970	2,044,996	2,141,507	-828,227	1,216,769	1,313,280
023 有線電気通信機器	838,244	859,258	110,097	948,341	969,355	-568,012	380,329	401,343
024 携帯電話機	1,768,071	1,790,949	2,222	1,770,293	1,793,171	-1,176,333	593,960	616,838
025 無線電気通信機器(除携帯電話機)	1,451,987	1,506,173	166,913	1,618,900	1,673,086	-194,460	1,424,440	1,478,626
026 磁気テープ・磁気ディスク	13,075	81,456	99,277	112,352	180,733	-27,650	84,702	153,083
027 ラジオ・テレビ受信機	279,144	320,665	30,963	310,107	351,628	-271,953	38,154	79,675
028 ビデオ機器	383,221	422,928	645,100	1,028,321	1,068,028	-264,208	764,113	803,820
029 通信ケーブル・光ファイバケーブル	-3,407	210,664	42,978	39,571	253,642	-20,118	19,453	233,524
030 事務用機械	563,921	946,111	80,317	644,238	1,026,428	-83,576	560,662	942,852
031 電気音響機器	299,635	503,809	55,968	355,603	559,777	-194,642	160,961	365,135
032 情報記録物	13,752	118,874	49,240	62,992	168,114	-59,031	3,961	109,083
033 電子計算機・同関連機器賃貸業	27,231	1,832,642	32,300	59,531	1,864,942	-6,501	53,030	1,858,441
034 事務用機械器具(除電算機等)賃貸業	0	611,875	8,856	8,856	620,731	-651	8,205	620,080
035 通信機械器具賃貸業	0	434,814	7,835	7,835	442,649	-1,903	5,932	440,746
036 広告	4,603	7,878,239	98,225	102,828	7,976,464	-222,580	-119,752	7,753,884
037 印刷・製版・製本	72,385	5,060,336	37,157	109,542	5,097,493	-65,436	44,106	5,032,057
038 映画館・劇場・興行場	288,042	325,244	2,458	290,500	327,702	-21,514	268,986	306,188
039 電気通信施設建設	327,308	327,308	0	327,308	327,308	0	327,308	327,308
040 研究	1,697,396	13,241,956	295,523	1,992,919	13,537,479	-606,188	1,386,731	12,931,291
041 農林水産業	4,683,987	15,710,176	53,343	4,737,330	15,763,519	-2,391,062	2,346,268	13,372,457
042 鉱業	-199,416	26,457,141	43,541	-155,875	26,500,682	-25,627,190	-25,783,065	873,492
043 食料品	27,585,182	41,125,118	305,725	27,890,907	41,430,843	-5,933,192	21,957,715	35,497,651
044 繊維製品	3,803,959	6,694,626	422,618	4,226,577	7,117,244	-3,916,702	309,875	3,200,542
045 パルプ・紙・木製品	891,806	12,504,906	388,178	1,279,984	12,893,084	-1,913,804	-633,820	10,979,280
046 化学製品	2,965,042	28,509,473	4,981,201	7,946,243	33,490,674	-5,737,585	2,208,658	27,753,089
047 石油・石炭製品	6,839,837	25,224,419	1,246,101	8,085,938	26,470,520	-4,026,482	4,059,456	22,444,038
048 窯業・土石製品	170,604	6,017,967	877,813	1,048,417	6,895,780	-533,012	515,405	6,362,768

2012年 情報通信産業連関表(生産者価格取引額表 名目)

単位:百万円

	088	089	090	091	092	093	094	099
	国内最終 需要計	国内需要 合計	輸出計	最終需要計	需要合計	(控除) 輸入計	最終需要 部門計	国内生産額
049 鉄鋼	-190,177	25,247,334	3,468,038	3,277,861	28,715,372	-955,915	2,321,946	27,759,457
050 非鉄金属(除通信ケーブル)	204,503	8,485,589	2,077,159	2,281,662	10,562,748	-2,712,595	-430,933	7,850,153
051 金属製品	624,799	10,455,021	703,159	1,327,958	11,158,180	-785,387	542,571	10,372,793
052 一般機械(除事務用機械)	11,679,594	19,321,972	8,295,187	19,974,781	27,617,159	-2,491,305	17,483,476	25,125,854
053 電気機械(除パソコン等)	7,544,690	22,884,318	9,570,949	17,115,639	32,455,267	-6,220,333	10,895,306	26,234,934
054 輸送機械	12,669,988	40,862,396	14,636,664	27,306,652	55,499,060	-3,097,306	24,209,346	52,401,754
055 精密機械	2,729,448	3,732,564	1,266,197	3,995,645	4,998,761	-1,623,713	2,371,932	3,375,048
056 その他の製造工業製品(除出版、新聞等)	3,853,758	18,270,186	2,751,228	6,604,986	21,021,414	-3,297,404	3,307,582	17,724,010
057 建設(除電気通信施設建設)	42,605,744	52,419,885	0	42,605,744	52,419,885	0	42,605,744	52,419,885
058 電力・ガス・熱供給	9,010,429	23,377,669	25,792	9,036,221	23,403,461	-1,196	9,035,025	23,402,265
059 水道・廃棄物処理	2,689,668	8,521,612	11,073	2,700,741	8,532,685	-1,144	2,689,597	8,531,541
060 卸売	24,576,129	52,473,379	8,046,274	32,622,403	60,519,653	-745,474	31,876,929	59,774,179
061 小売	33,731,507	37,597,793	24,026	33,755,533	37,621,819	0	33,755,533	37,621,819
062 金融	2,573,181	26,622,535	464,947	3,038,128	27,087,482	-315,393	2,722,735	26,772,089
063 保険	8,843,616	10,895,062	79,457	8,923,073	10,974,519	-212,020	8,711,053	10,762,499
064 不動産	58,345,090	66,366,543	16,002	58,361,092	66,382,545	-655	58,360,437	66,381,890
065 運輸(自家輸送を除く)	17,530,778	39,271,009	4,899,473	22,430,251	44,170,482	-3,582,664	18,847,587	40,587,818
066 公務	37,333,426	37,701,115	0	37,333,426	37,701,115	0	37,333,426	37,701,115
067 教育	21,318,745	21,755,411	24,097	21,342,842	21,779,508	-72,436	21,270,406	21,707,072
068 医療・保健・社会保障・介護・その他の公共サービス	61,681,561	64,423,937	16,820	61,698,381	64,440,757	-36,282	61,662,099	64,404,475
069 対事業所サービス	7,594,987	47,910,550	406,806	8,001,793	48,317,356	-843,092	7,158,701	47,474,264
070 对个人サービス	46,526,965	48,773,627	741,695	47,268,660	49,515,322	-1,532,602	45,736,058	47,982,720
071 事務用品	0	1,457,394	0	0	1,457,394	0	0	1,457,394
072 分類不明	27,823	4,513,117	44,291	72,114	4,557,408	-739,552	-667,438	3,817,856
073 内生部門計	491,247,840	940,752,448	69,110,783	560,358,623	1,009,863,231	-85,909,324	474,449,299	923,953,907

② 2012年 情報通信産業連関表(投入係数表 名目)

	001	002	003	004	005	006	007	008	009	010
	固定電気 通信	移動電気 通信	郵便・ 信書便	その他の電 気通信	その他の通 信サービス	公共放送	民間テレビ ジョン放送・ 多重放送	民間ラジオ 放送	民間衛星 放送	有線テレビ ジョン放送
001 固定電気通信	0.04648	0.05442	0.00157	0.23326	0.01468	0.01775	0.01675	0.01647	0.08991	0.01964
002 移動電気通信	0.00199	0.00637	0.00006	0.00897	0.02106	0.00539	0.00234	0.00228	0.01207	0.00342
003 郵便・信書便	0.01478	0.00734	0.00000	0.00687	0.00194	0.00782	0.00215	0.00209	0.00252	0.00471
004 その他の電気通信	0.00892	0.00811	0.00071	0.00700	0.00070	0.00136	0.00218	0.00212	0.01126	0.00067
005 その他の通信サービス	0.00136	0.00191	0.00245	0.00088	0.00013	0.00000	0.00000	0.00000	0.00000	0.00000
006 公共放送	0.00001	0.00002	0.00001	0.00002	0.00002	0.00000	0.00001	0.00002	0.00001	0.00002
007 民間テレビジョン放送・多重放送	0.00000	0.00000	0.00000	0.00000	0.00000	0.00000	0.02531	0.00000	0.00000	0.00000
008 民間ラジオ放送	0.00000	0.00000	0.00000	0.00000	0.00000	0.00000	0.00000	0.02799	0.00000	0.00000
009 民間衛星放送	0.00000	0.00000	0.00000	0.00000	0.00000	0.00001	0.00195	0.00000	0.00060	0.00000
010 有線テレビジョン放送	0.00000	0.00000	0.00000	0.00000	0.00000	0.00000	0.00000	0.00000	0.00000	0.00000
011 有線ラジオ放送	0.00005	0.00000	0.00000	0.00003	0.00000	0.00000	0.00000	0.00000	0.00000	0.00000
012 ソフトウェア業	0.00070	0.00000	0.00008	0.00186	0.00079	0.00037	0.00017	0.00017	0.00008	0.00003
013 情報処理サービス	0.02981	0.00873	0.00221	0.03153	0.00855	0.00093	0.00758	0.00738	0.00362	0.00236
014 情報提供サービス	0.01438	0.00441	0.00112	0.01593	0.00436	0.00047	0.00385	0.00375	0.00183	0.00120
015 インターネット附随サービス	0.02435	0.02198	0.00136	0.05406	0.00132	0.00260	0.00644	0.00611	0.00240	0.00128
016 新聞	0.00073	0.00009	0.00104	0.00083	0.00059	0.00090	0.00017	0.00017	0.00004	0.00054
017 出版	0.00038	0.00016	0.00013	0.00042	0.00011	0.00400	0.00108	0.00105	0.00023	0.00008
018 ニュース供給	0.00006	0.00005	0.00011	0.00015	0.00022	0.00855	0.04887	0.04313	0.02126	0.00113
019 映像情報制作・配給業	0.00039	0.00022	0.00001	0.00267	0.00063	0.02786	0.23619	0.21884	0.12267	0.04127
020 パーソナルコンピュータ	0.00000	0.00000	0.00000	0.00000	0.00000	0.00000	0.00000	0.00000	0.00000	0.00000
021 電子計算機本体(除パソコン)	0.00000	0.00000	0.00000	0.00000	0.00000	0.00000	0.00000	0.00000	0.00000	0.00000
022 電子計算機付属装置	0.00000	0.00000	0.00000	0.00000	0.00000	0.00000	0.00000	0.00000	0.00000	0.00000
023 有線電気通信機器	0.00000	0.00000	0.00000	0.00000	0.00000	0.00000	0.00000	0.00000	0.00000	0.00000
024 携帯電話機	0.00000	0.00000	0.00000	0.00000	0.00000	0.00000	0.00001	0.00001	0.00001	0.00002
025 無線電気通信機器(除携帯電話機)	0.00000	0.00000	0.00000	0.00000	0.00000	0.00000	0.00000	0.00000	0.00000	0.00000
026 磁気テープ・磁気ディスク	0.00005	0.00010	0.00000	0.00015	0.00008	0.00270	0.00264	0.00267	0.00203	0.00130
027 ラジオ・テレビ受信機	0.00000	0.00000	0.00000	0.00000	0.00000	0.00000	0.00000	0.00000	0.00000	0.00000
028 ビデオ機器	0.00000	0.00000	0.00000	0.00000	0.00000	0.00000	0.00000	0.00000	0.00000	0.00000
029 通信ケーブル・光ファイバケーブル	0.00000	0.00000	0.00000	0.00000	0.00000	0.00000	0.00000	0.00000	0.00000	0.00000
030 事務用機械	0.00000	0.00000	0.00000	0.00000	0.00000	0.00000	0.00000	0.00000	0.00000	0.00000
031 電気音響機器	0.00000	0.00000	0.00000	0.00000	0.00000	0.00014	0.00004	0.00004	0.00003	0.00089
032 情報記録物	0.00001	0.00000	0.00000	0.00002	0.00003	0.00007	0.00016	0.00016	0.00046	0.00342
033 電子計算機・同関連機器賃貸業	0.00137	0.00665	0.00007	0.00267	0.00200	0.00347	0.00108	0.00105	0.00009	0.00097
034 事務用機械器具(除電算機等)賃貸業	0.00128	0.00185	0.00001	0.00126	0.00227	0.00129	0.00076	0.00074	0.00034	0.00198
035 通信機械器具賃貸業	0.00018	0.00048	0.00002	0.00161	0.00051	0.00087	0.00039	0.00038	0.00094	0.00169
036 広告	0.00976	0.03164	0.00081	0.01283	0.01193	0.00082	0.01425	0.01391	0.05106	0.01204
037 印刷・製版・製本	0.01174	0.00381	0.00705	0.00956	0.00292	0.00326	0.00353	0.00344	0.03414	0.00185
038 映画館・劇場・興行場	0.00000	0.00000	0.00000	0.00000	0.00000	0.00000	0.00000	0.00000	0.00000	0.00000
039 電気通信施設建設	0.00000	0.00000	0.00000	0.00000	0.00000	0.00000	0.00000	0.00000	0.00000	0.00000
040 研究	0.02079	0.00725	0.00000	0.02119	0.00981	0.00795	0.00109	0.00106	0.00497	0.00050
041 農林水産業	0.00000	0.00000	0.00000	0.00000	0.00000	0.00000	0.00000	0.00000	0.00000	0.00000
042 鉱業	0.00000	0.00000	0.00000	0.00000	0.00000	0.00000	0.00000	0.00000	0.00000	0.00000
043 食料品	0.00000	0.00000	0.00000	0.00000	0.00000	0.00000	0.00000	0.00000	0.00000	0.00000
044 繊維製品	0.00094	0.00009	0.00175	0.00065	0.00043	0.00074	0.00145	0.00142	0.00001	0.00021
045 バルブ・紙・木製品	0.00350	0.00195	0.00055	0.00290	0.00175	0.00159	0.00125	0.00122	0.00046	0.00137
046 化学製品	0.00000	0.00000	0.00072	0.00000	0.00000	0.00081	0.00091	0.00089	0.00025	0.00026
047 石油・石炭製品	0.00335	0.00470	0.00979	0.00177	0.00548	0.00339	0.00526	0.00512	0.00265	0.00500
048 窯業・土石製品	0.00000	0.00000	0.00000	0.00000	0.00000	0.00000	0.00000	0.00000	0.00000	0.00000

2012年 情報通信産業連関表(投入係数表 名目)

	001	002	003	004	005	006	007	008	009	010
	固定電気 通信	移動電気 通信	郵便・ 信書便	その他の電 気通信	その他の通 信サービス	公共放送	民間テレビ ジョン放送・ 多重放送	民間ラジオ 放送	民間衛星 放送	有線テレビ ジョン放送
049 鉄鋼	0.00000	0.00000	0.00000	0.00000	0.00000	0.00000	0.00000	0.00000	0.00000	0.00000
050 非鉄金属(除通信ケーブル)	0.00000	0.00000	0.00000	0.00000	0.00000	0.00000	0.00000	0.00000	0.00000	0.00000
051 金属製品	0.00046	0.00067	0.00002	0.00042	0.00033	0.00007	0.00006	0.00006	0.00000	0.00005
052 一般機械(除事務用機械)	0.00000	0.00000	0.00007	0.00000	0.00000	0.00000	0.00000	0.00000	0.00000	0.00001
053 電気機械(除パソコン等)	0.00004	0.00006	0.00000	0.00011	0.00176	0.00118	0.00076	0.00074	0.00056	0.00037
054 輸送機械	0.00000	0.00000	0.00000	0.00000	0.00000	0.00000	0.00000	0.00000	0.00000	0.00000
055 精密機械	0.00002	0.00003	0.00007	0.00002	0.00000	0.00037	0.00005	0.00006	0.00005	0.00002
056 その他の製造工業製品(除出版、新聞等)	0.00311	0.00436	0.00087	0.00255	0.00427	0.00455	0.00386	0.00375	0.00316	0.00100
057 建設(除電気通信施設建設)	0.01352	0.00590	0.00275	0.01246	0.05988	0.00492	0.00181	0.00176	0.00048	0.08749
058 電力・ガス・熱供給	0.01271	0.01012	0.01064	0.01756	0.02793	0.02095	0.00479	0.00467	0.00201	0.01016
059 水道・廃棄物処理	0.00644	0.01614	0.00190	0.00378	0.00324	0.02460	0.00648	0.00631	0.00318	0.00163
060 卸売	0.00476	0.00425	0.00365	0.00407	0.00448	0.00676	0.00701	0.00684	0.00649	0.00572
061 小売	0.00221	0.00145	0.00227	0.00216	0.00229	0.00440	0.00267	0.00260	0.00218	0.00395
062 金融	0.00551	0.03919	0.00241	0.00704	0.00725	0.01153	0.00784	0.00764	0.01034	0.01743
063 保険	0.00179	0.00445	0.00113	0.00146	0.00427	0.00083	0.00290	0.00283	0.00149	0.00513
064 不動産	0.01155	0.02158	0.02678	0.01796	0.04890	0.00222	0.00369	0.00360	0.00341	0.02536
065 運輸(自家輸送を除く)	0.01107	0.00543	0.09226	0.01043	0.01033	0.02968	0.01623	0.01581	0.01297	0.01097
066 公務	0.00000	0.00000	0.00000	0.00000	0.00000	0.00000	0.00000	0.00000	0.00000	0.00000
067 教育	0.01038	0.00307	0.00026	0.00741	0.00076	0.00222	0.00000	0.00000	0.00000	0.00232
068 医療・保健・社会保障・介護・その他の公共サービス	0.00121	0.00149	0.00005	0.00145	0.01027	0.00690	0.00181	0.00172	0.00054	0.00140
069 対事業所サービス	0.08084	0.06665	0.01038	0.13347	0.08548	0.11782	0.06225	0.05757	0.10059	0.08315
070 対個人サービス	0.00076	0.00142	0.00057	0.00100	0.00305	0.08722	0.07498	0.07396	0.02261	0.01485
071 事務用品	0.00163	0.00290	0.00360	0.00184	0.00329	0.00437	0.00172	0.00168	0.00151	0.00366
072 分類不明	0.01219	0.03784	0.00101	0.02135	0.01054	0.00799	0.02414	0.02327	0.02225	0.01943
073 内生部門計	0.37758	0.39931	0.19233	0.66564	0.38061	0.44369	0.61092	0.57851	0.55976	0.40193
081 家計外消費支出(行)	0.01205	0.20358	0.01276	0.00869	0.01157	0.02525	0.01438	0.01456	0.00427	0.01529
082 雇用者所得	0.22941	0.07316	0.71760	0.15120	0.34183	0.25180	0.16771	0.18511	0.05503	0.24525
083 営業余剰	0.03990	0.13077	0.00951	-0.01515	0.09981	0.10643	0.11171	0.12217	0.33518	0.10819
084 資本減耗引当	0.30317	0.16884	0.04182	0.16675	0.13963	0.13565	0.06065	0.06384	0.02764	0.20297
085 間接税(除関税・輸入品商品税)	0.03791	0.02447	0.02597	0.02289	0.02660	0.03724	0.03469	0.03588	0.01817	0.02645
086 (控除)経常補助金	-0.00003	-0.00013	0.00000	-0.00003	-0.00005	-0.00006	-0.00007	-0.00007	-0.00006	-0.00008
087 DD調整項	0.00000	0.00000	0.00000	0.00000	0.00000	0.00000	0.00000	0.00000	0.00000	0.00000
089 粗付加価値部門計	0.62242	0.60069	0.80767	0.33436	0.61939	0.55631	0.38908	0.42149	0.44024	0.59807
099 国内生産額	1.00000	1.00000	1.00000	1.00000	1.00000	1.00000	1.00000	1.00000	1.00000	1.00000

2012年 情報通信産業連関表(投入係数表 名目)

	011	012	013	014	015	016	017	018	019	020
	有線ラジオ 放送	ソフト ウェア業	情報処理 サービス	情報提供 サービス	インターネッ ト附随サービ ス	新聞	出版	ニュース供給	映像情報制 作・配給業	パーソナルコ ンピュータ
001 固定電気通信	0.01967	0.00924	0.00739	0.01221	0.06292	0.00214	0.00069	0.04581	0.00226	0.00134
002 移動電気通信	0.00342	0.00220	0.00174	0.00288	0.00887	0.00119	0.00104	0.01396	0.00179	0.00150
003 郵便・信書便	0.00471	0.00631	0.00502	0.00830	0.00685	0.00168	0.01741	0.01527	0.00073	0.00081
004 その他の電気通信	0.00067	0.00229	0.00183	0.00301	0.00766	0.00042	0.00012	0.01139	0.00038	0.00092
005 その他の通信サービス	0.00000	0.00000	0.00000	0.00000	0.00088	0.00000	0.00000	0.00000	0.00000	0.00000
006 公共放送	0.00002	0.00001	0.00001	0.00002	0.00002	0.00001	0.00001	0.00002	0.00102	0.00003
007 民間テレビジョン放送・多重放送	0.00000	0.00000	0.00000	0.00000	0.00000	0.00000	0.00000	0.00000	0.00228	0.00000
008 民間ラジオ放送	0.00000	0.00000	0.00000	0.00000	0.00000	0.00000	0.00000	0.00000	0.00000	0.00000
009 民間衛星放送	0.00000	0.00000	0.00000	0.00000	0.00000	0.00000	0.00000	0.00000	0.00000	0.00000
010 有線テレビジョン放送	0.00000	0.00000	0.00000	0.00000	0.00002	0.00000	0.00000	0.00000	0.00000	0.00000
011 有線ラジオ放送	0.00000	0.00000	0.00000	0.00000	0.00001	0.00000	0.00000	0.00000	0.00000	0.00000
012 ソフトウェア業	0.00004	0.01177	0.00946	0.01566	0.00413	0.00046	0.00068	0.00712	0.00149	0.03696
013 情報処理サービス	0.00236	0.00831	0.00642	0.01057	0.03795	0.01006	0.00621	0.04080	0.00298	0.00199
014 情報提供サービス	0.00120	0.00409	0.00323	0.00532	0.01910	0.00508	0.00313	0.02055	0.00152	0.00100
015 インターネット附随サービス	0.00127	0.00278	0.00204	0.00336	0.25822	0.00077	0.00024	0.01235	0.00069	0.00274
016 新聞	0.00054	0.00103	0.00082	0.00134	0.00080	0.00275	0.00001	0.00050	0.00045	0.00016
017 出版	0.00009	0.00791	0.00635	0.01049	0.00054	0.00024	0.00005	0.00712	0.00007	0.00162
018 ニュース供給	0.00112	0.00728	0.00532	0.00869	0.00014	0.01294	0.00991	0.00631	0.00211	0.00014
019 映像情報制作・配給業	0.04075	0.00041	0.00032	0.00053	0.00085	0.00009	0.00014	0.00060	0.15308	0.00003
020 パーソナルコンピュータ	0.00000	0.00000	0.00000	0.00000	0.00000	0.00000	0.00000	0.00000	0.00000	0.00160
021 電子計算機本体(除パソコン)	0.00000	0.00000	0.00000	0.00000	0.00000	0.00000	0.00000	0.00000	0.00000	0.00000
022 電子計算機付属装置	0.00000	0.00000	0.00000	0.00000	0.00000	0.00000	0.00000	0.00000	0.00000	0.01830
023 有線電気通信機器	0.00000	0.00002	0.00002	0.00003	0.00000	0.00000	0.00000	0.00000	0.00000	0.00000
024 携帯電話機	0.00002	0.00010	0.00008	0.00013	0.00000	0.00001	0.00001	0.00034	0.00001	0.00007
025 無線電気通信機器(除携帯電話機)	0.00000	0.00002	0.00001	0.00002	0.00000	0.00000	0.00000	0.00000	0.00000	0.00000
026 磁気テープ・磁気ディスク	0.00131	0.00079	0.00068	0.00112	0.00015	0.00006	0.00016	0.00665	0.00324	0.00015
027 ラジオ・テレビ受信機	0.00000	0.00000	0.00000	0.00000	0.00000	0.00000	0.00000	0.00000	0.00000	0.00000
028 ビデオ機器	0.00000	0.00000	0.00000	0.00000	0.00000	0.00000	0.00000	0.00000	0.00012	0.00000
029 通信ケーブル・光ファイバケーブル	0.00000	0.00000	0.00000	0.00000	0.00000	0.00000	0.00000	0.00000	0.00000	0.00000
030 事務用機械	0.00000	0.00000	0.00000	0.00000	0.00000	0.00000	0.00000	0.00000	0.00000	0.00000
031 電気音響機器	0.00088	0.00000	0.00000	0.00000	0.00000	0.00000	0.00000	0.00000	0.00000	0.00000
032 情報記録物	0.00344	0.00107	0.00086	0.00143	0.00002	0.00000	0.00002	0.00000	0.02184	0.00000
033 電子計算機・同関連機器賃貸業	0.00097	0.00670	0.00629	0.01026	0.00231	0.00193	0.00070	0.00038	0.00086	0.00121
034 事務用機械器具(除電算機等)賃貸業	0.00198	0.00095	0.00075	0.00123	0.00120	0.00194	0.00078	0.01296	0.00062	0.00061
035 通信機械器具賃貸業	0.00170	0.00123	0.00102	0.00168	0.00162	0.00037	0.00002	0.00278	0.00017	0.00151
036 広告	0.01204	0.03203	0.02510	0.04145	0.01363	0.02764	0.08095	0.03531	0.02285	0.01400
037 印刷・製版・製本	0.00185	0.00706	0.00564	0.00933	0.00882	0.06112	0.25035	0.00724	0.00769	0.00483
038 映画館・劇場・興行場	0.00000	0.00000	0.00000	0.00000	0.00000	0.00000	0.00000	0.00000	0.00000	0.00000
039 電気通信施設建設	0.00000	0.00000	0.00000	0.00000	0.00000	0.00000	0.00000	0.00000	0.00000	0.00000
040 研究	0.00050	0.00764	0.00585	0.00962	0.02409	0.00087	0.00159	0.00000	0.00165	0.08683
041 農林水産業	0.00000	0.00000	0.00000	0.00000	0.00000	0.00000	0.00000	0.00000	0.00000	0.00000
042 鉱業	0.00000	0.00000	0.00000	0.00000	0.00000	0.00000	0.00000	0.00000	0.00000	0.00004
043 食料品	0.00000	0.00000	0.00000	0.00000	0.00000	0.00000	0.00000	0.00000	0.00001	0.00000
044 繊維製品	0.00021	0.00229	0.00182	0.00300	0.00089	0.00063	0.00084	0.00048	0.00114	0.00121
045 バルブ・紙・木製品	0.00138	0.00973	0.00777	0.01282	0.00334	0.16505	0.08844	0.00074	0.00504	0.00827
046 化学製品	0.00026	0.00081	0.00064	0.00105	0.00000	0.01798	0.00281	0.00004	0.00423	0.01035
047 石油・石炭製品	0.00501	0.00654	0.00519	0.00856	0.00321	0.00296	0.00267	0.00506	0.01401	0.00299
048 窯業・土石製品	0.00000	0.00000	0.00000	0.00000	0.00000	0.00002	0.00000	0.00000	0.00027	0.00108

2012年 情報通信産業連関表(投入係数表 名目)

	011	012	013	014	015	016	017	018	019	020
	有線ラジオ 放送	ソフト ウェア業	情報処理 サービス	情報提供 サービス	インターネッ ト附随サービ ス	新聞	出版	ニュース供給	映像情報制 作・配給業	パーソナルコ ンピュータ
049 鉄鋼	0.00000	0.00000	0.00000	0.00000	0.00000	0.00000	0.00000	0.00000	0.00000	0.00710
050 非鉄金属(除通信ケーブル)	0.00000	0.00000	0.00000	0.00000	0.00000	0.00081	0.00015	0.00000	0.00015	0.02800
051 金属製品	0.00006	0.00022	0.00017	0.00028	0.00036	0.00038	0.00065	0.00002	0.00055	0.00681
052 一般機械(除事務用機械)	0.00000	0.00000	0.00000	0.00000	0.00000	0.00000	0.00000	0.00000	0.00016	0.00061
053 電気機械(除パソコン等)	0.00037	0.00004	0.00003	0.00006	0.00016	0.00000	0.00000	0.00001	0.00300	0.39611
054 輸送機械	0.00000	0.00000	0.00000	0.00001	0.00000	0.00000	0.00000	0.00000	0.00001	0.00000
055 精密機械	0.00002	0.00061	0.00048	0.00080	0.00001	0.00004	0.00000	0.00002	0.00413	0.00007
056 その他の製造工業製品(除出版、新聞等)	0.00099	0.00952	0.00752	0.01240	0.00269	0.00279	0.00021	0.00041	0.00431	0.01306
057 建設(除電気通信施設建設)	0.08739	0.00109	0.00086	0.00142	0.01424	0.00113	0.00092	0.01378	0.01078	0.00245
058 電力・ガス・熱供給	0.01017	0.00740	0.00588	0.00971	0.01411	0.00390	0.00166	0.00202	0.00554	0.00376
059 水道・廃棄物処理	0.00163	0.00032	0.00025	0.00041	0.00392	0.00095	0.00116	0.00026	0.00336	0.00018
060 卸売	0.00572	0.01135	0.00909	0.01503	0.00483	0.06220	0.04273	0.00909	0.02282	0.07079
061 小売	0.00394	0.00632	0.00503	0.00831	0.00241	0.00345	0.00048	0.00380	0.00930	0.00348
062 金融	0.01742	0.01016	0.00804	0.01327	0.00631	0.01236	0.01008	0.01905	0.00547	0.00867
063 保険	0.00512	0.00162	0.00128	0.00212	0.00166	0.00147	0.00069	0.00219	0.00419	0.00186
064 不動産	0.02531	0.03208	0.02511	0.04146	0.02545	0.00344	0.00639	0.03097	0.01166	0.00159
065 運輸(自家輸送を除く)	0.01097	0.00953	0.00755	0.01246	0.01217	0.04827	0.04031	0.02458	0.01339	0.01778
066 公務	0.00000	0.00000	0.00000	0.00000	0.00000	0.00000	0.00000	0.00000	0.00000	0.00000
067 教育	0.00232	0.00336	0.00266	0.00440	0.00820	0.00000	0.00001	0.00000	0.00397	0.00017
068 医療・保健・社会保障・介護・その他の公共サービス	0.00138	0.00115	0.00084	0.00137	0.00015	0.00293	0.00050	0.00269	0.00453	0.00176
069 対事業所サービス	0.08308	0.14844	0.11315	0.18701	0.13706	0.01578	0.00870	0.06788	0.03340	0.04123
070 対個人サービス	0.01482	0.00204	0.00162	0.00267	0.00105	0.00251	0.00665	0.01228	0.12365	0.00015
071 事務用品	0.00366	0.00113	0.00089	0.00147	0.00174	0.00125	0.00104	0.00878	0.00104	0.00076
072 分類不明	0.01929	0.00290	0.00226	0.00372	0.02443	0.00551	0.00138	0.00730	0.01527	0.00399
073 内生部門計	0.40110	0.39194	0.30437	0.50251	0.72917	0.48760	0.59268	0.45889	0.53527	0.82767
081 家計外消費支出(行)	0.01529	0.02868	0.03252	0.02285	0.00331	0.04927	0.02284	0.04009	0.02638	0.04223
082 雇用者所得	0.24551	0.35090	0.40010	0.28663	0.11042	0.32250	0.28327	0.23626	0.23036	0.06663
083 営業余剰	0.10837	0.10457	0.12081	0.08661	0.07570	0.06103	0.05966	0.15272	0.04208	0.02122
084 資本減耗引当	0.20334	0.08398	0.09613	0.06847	0.05987	0.04863	0.01676	0.06490	0.15261	0.02261
085 間接税(除関税・輸入品商品税)	0.02647	0.04018	0.04638	0.03315	0.02155	0.03105	0.02486	0.04718	0.01382	0.01968
086 (控除)経常補助金	-0.00007	-0.00026	-0.00030	-0.00021	-0.00002	-0.00008	-0.00007	-0.00005	-0.00053	-0.00004
087 DD調整項	0.00000	0.00000	0.00000	0.00000	0.00000	0.00000	0.00000	0.00000	0.00000	0.00000
089 粗付加価値部門計	0.59890	0.60806	0.69563	0.49749	0.27083	0.51240	0.40732	0.54111	0.46473	0.17233
099 国内生産額	1.00000	1.00000	1.00000	1.00000	1.00000	1.00000	1.00000	1.00000	1.00000	1.00000

2012年 情報通信産業連関表(投入係数表 名目)

	021	022	023	024	025	026	027	028	029	030
	電子計算機 本体(除パソ コン)	電子計算機 付属装置	有線電気通 信機器	携帯電話機	無線電気通 信機器(除携 帯電話機)	磁気テープ・ 磁気ディスク	ラジオ・テレ ビ受信機	ビデオ機器	通信ケーブ ル・光ファイ バケーブル	事務用機械
001 固定電気通信	0.00169	0.00050	0.00092	0.00076	0.00104	0.00043	0.00045	0.00081	0.00121	0.00093
002 移動電気通信	0.00223	0.00039	0.00256	0.00098	0.00142	0.00098	0.00028	0.00170	0.00178	0.00114
003 郵便・信書便	0.00127	0.00050	0.00160	0.00040	0.00056	0.00107	0.00006	0.00020	0.00067	0.00039
004 その他の電気通信	0.00033	0.00010	0.00043	0.00049	0.00067	0.00006	0.00006	0.00016	0.00024	0.00015
005 その他の通信サービス	0.00000	0.00000	0.00000	0.00000	0.00000	0.00000	0.00000	0.00000	0.00000	0.00000
006 公共放送	0.00004	0.00004	0.00003	0.00004	0.00003	0.00003	0.00003	0.00003	0.00003	0.00004
007 民間テレビジョン放送・多重放送	0.00000	0.00000	0.00000	0.00000	0.00000	0.00000	0.00000	0.00000	0.00000	0.00000
008 民間ラジオ放送	0.00000	0.00000	0.00000	0.00000	0.00000	0.00000	0.00000	0.00000	0.00000	0.00000
009 民間衛星放送	0.00000	0.00000	0.00000	0.00000	0.00000	0.00000	0.00000	0.00000	0.00000	0.00000
010 有線テレビジョン放送	0.00000	0.00000	0.00000	0.00000	0.00000	0.00000	0.00000	0.00000	0.00000	0.00000
011 有線ラジオ放送	0.00000	0.00000	0.00000	0.00000	0.00000	0.00000	0.00000	0.00000	0.00000	0.00000
012 ソフトウェア業	0.01633	0.01597	0.00124	0.00152	0.00196	0.00105	0.00998	0.00290	0.00042	0.00067
013 情報処理サービス	0.00731	0.00941	0.00865	0.00779	0.01131	0.00681	0.00688	0.00490	0.00382	0.00363
014 情報提供サービス	0.00382	0.00487	0.00445	0.00418	0.00591	0.00357	0.00344	0.00248	0.00198	0.00186
015 インターネット附随サービス	0.00078	0.00026	0.00110	0.00103	0.00162	0.00014	0.00019	0.00044	0.00060	0.00033
016 新聞	0.00027	0.00032	0.00084	0.00038	0.00046	0.00072	0.00028	0.00124	0.00054	0.00029
017 出版	0.00281	0.00103	0.00494	0.00059	0.00067	0.00186	0.00063	0.00293	0.00002	0.00148
018 ニュース供給	0.00029	0.00007	0.00043	0.00001	0.00002	0.00029	0.00008	0.00034	0.00016	0.00024
019 映像情報制作・配給業	0.00019	0.00023	0.00023	0.00015	0.00022	0.00021	0.00009	0.00009	0.00005	0.00012
020 パーソナルコンピュータ	0.00000	0.00000	0.00000	0.00000	0.00002	0.00000	0.00000	0.00001	0.00000	0.00000
021 電子計算機本体(除パソコン)	0.04868	0.00000	0.00002	0.00000	0.00006	0.00000	0.00000	0.00000	0.00000	0.00000
022 電子計算機付属装置	0.02690	0.04671	0.00006	0.00000	0.00008	0.00000	0.00000	0.00000	0.00000	0.00000
023 有線電気通信機器	0.00000	0.00000	0.00000	0.00000	0.00000	0.00000	0.00000	0.00000	0.00000	0.00000
024 携帯電話機	0.00004	0.00001	0.00002	0.00001	0.00001	0.00001	0.00000	0.00002	0.00001	0.00001
025 無線電気通信機器(除携帯電話機)	0.00000	0.00001	0.00000	0.00000	0.00000	0.00000	0.00000	0.00000	0.00000	0.00000
026 磁気テープ・磁気ディスク	0.00007	0.00021	0.00017	0.00002	0.00003	0.00440	0.00000	0.00009	0.00000	0.00002
027 ラジオ・テレビ受信機	0.00000	0.00000	0.00000	0.00000	0.00000	0.00000	0.00000	0.00000	0.00000	0.00000
028 ビデオ機器	0.00000	0.00000	0.00000	0.00000	0.00000	0.00000	0.00000	0.01320	0.00000	0.00000
029 通信ケーブル・光ファイバケーブル	0.00000	0.00000	0.00761	0.00307	0.00382	0.00000	0.00000	0.00000	0.15073	0.00000
030 事務用機械	0.00000	0.00000	0.00000	0.00000	0.00000	0.00000	0.00000	0.00000	0.00000	0.12000
031 電気音響機器	0.00000	0.00001	0.00046	0.00057	0.00142	0.00000	0.00378	0.00300	0.00000	0.00000
032 情報記録物	0.00000	0.00000	0.00000	0.00000	0.00000	0.00000	0.00000	0.00000	0.00000	0.00000
033 電子計算機・関連機器賃貸業	0.00050	0.00038	0.00047	0.00049	0.00025	0.00096	0.00124	0.00087	0.00176	0.00080
034 事務用機械器具(除電算機等)賃貸業	0.00084	0.00038	0.00138	0.00106	0.00144	0.00098	0.00040	0.00013	0.00041	0.00041
035 通信機械器具賃貸業	0.00195	0.00103	0.00267	0.00408	0.00199	0.00118	0.00153	0.00069	0.00109	0.00157
036 広告	0.01676	0.00895	0.01364	0.01064	0.01386	0.01105	0.02250	0.01155	0.00334	0.01302
037 印刷・製版・製本	0.00452	0.00388	0.00494	0.00414	0.00516	0.01900	0.00746	0.02307	0.00230	0.01451
038 映画館・劇場・興行場	0.00000	0.00000	0.00000	0.00000	0.00000	0.00000	0.00000	0.00000	0.00000	0.00000
039 電気通信施設建設	0.00000	0.00000	0.00000	0.00000	0.00000	0.00000	0.00000	0.00000	0.00000	0.00000
040 研究	0.08707	0.05863	0.07549	0.10744	0.12466	0.03685	0.03762	0.02766	0.01714	0.05702
041 農林水産業	0.00000	0.00000	0.00000	0.00000	0.00000	0.00000	0.00000	0.00000	0.00038	0.00000
042 鉱業	0.00002	0.00004	0.00000	0.00000	0.00000	0.00000	0.00000	0.00000	0.00000	0.00000
043 食料品	0.00000	0.00000	0.00000	0.00000	0.00000	0.00000	0.00000	0.00000	0.00000	0.00000
044 繊維製品	0.00148	0.00155	0.00643	0.00128	0.00192	0.00461	0.00034	0.00202	0.01482	0.00097
045 バルブ・紙・木製品	0.00495	0.00271	0.00993	0.00368	0.00552	0.04905	0.00531	0.00664	0.02165	0.00426
046 化学製品	0.00712	0.00493	0.01605	0.00781	0.01066	0.07932	0.00472	0.01719	0.12418	0.03384
047 石油・石炭製品	0.00278	0.00135	0.00379	0.00294	0.00239	0.00882	0.00177	0.00068	0.00504	0.00337
048 窯業・土石製品	0.00170	0.00113	0.00630	0.00072	0.00246	0.00497	0.00068	0.00528	0.07058	0.00811

2012年 情報通信産業連関表(投入係数表 名目)

	021	022	023	024	025	026	027	028	029	030
	電子計算機 本体(除ハン コン)	電子計算機 付属装置	有線電気通 信機器	携帯電話機	無線電気通 信機器(除携 帯電話機)	磁気テープ・ 磁気ディスク	ラジオ・テレ ビ受信機	ビデオ機器	通信ケーブ ル・光ファイ バケーブル	事務用機械
049 鉄鋼	0.00491	0.00246	0.01191	0.00628	0.01082	0.00913	0.00772	0.02807	0.00415	0.01589
050 非鉄金属(除通信ケーブル)	0.01687	0.01151	0.04934	0.03773	0.05646	0.00576	0.00813	0.07636	0.14068	0.00948
051 金属製品	0.00581	0.01805	0.02320	0.00837	0.01676	0.04950	0.00375	0.03158	0.01120	0.02571
052 一般機械(除事務用機械)	0.00620	0.00496	0.00540	0.00084	0.00160	0.00236	0.00852	0.00552	0.00005	0.00523
053 電気機械(除パソコン等)	0.26895	0.42486	0.21327	0.38008	0.29151	0.00057	0.41622	0.26688	0.00295	0.20230
054 輸送機械	0.00000	0.00000	0.00000	0.00000	0.00000	0.00000	0.00000	0.00000	0.00000	0.00000
055 精密機械	0.00052	0.00015	0.00007	0.00001	0.00002	0.00221	0.00304	0.00861	0.00000	0.01147
056 その他の製造工業製品(除出版・新聞等)	0.01280	0.03099	0.07362	0.07016	0.06224	0.20499	0.04291	0.04016	0.03872	0.06215
057 建設(除電気通信施設建設)	0.00578	0.00183	0.00419	0.00375	0.00537	0.00493	0.00026	0.00110	0.00978	0.00084
058 電力・ガス・熱供給	0.01190	0.01048	0.00630	0.00466	0.00871	0.07233	0.01344	0.00569	0.02375	0.01520
059 水道・廃棄物処理	0.00044	0.00041	0.00102	0.00061	0.00077	0.00325	0.00075	0.00133	0.00257	0.00109
060 卸売	0.05851	0.06136	0.06030	0.07627	0.05768	0.08445	0.09536	0.09431	0.05507	0.08612
061 小売	0.00287	0.00155	0.00745	0.01309	0.00822	0.00281	0.00419	0.00679	0.00204	0.00477
062 金融	0.01443	0.01363	0.01750	0.00926	0.01122	0.00704	0.00427	0.00542	0.01841	0.01382
063 保険	0.00267	0.00152	0.00040	0.00149	0.00168	0.00109	0.00151	0.00061	0.00689	0.00070
064 不動産	0.00472	0.00171	0.00267	0.00318	0.00149	0.00369	0.00089	0.00423	0.00288	0.00188
065 運輸(自家輸送を除く)	0.02174	0.01699	0.03288	0.02758	0.02940	0.03155	0.01604	0.01764	0.03895	0.02276
066 公務	0.00000	0.00000	0.00000	0.00000	0.00000	0.00000	0.00000	0.00000	0.00000	0.00000
067 教育	0.00031	0.00048	0.00329	0.00294	0.00416	0.00120	0.00031	0.00058	0.00000	0.00035
068 医療・保健・社会保障・介護・その他の公共サービス	0.00573	0.00059	0.00261	0.00290	0.00303	0.00086	0.00281	0.00159	0.00071	0.00190
069 対事業所サービス	0.04874	0.02318	0.06037	0.04597	0.04532	0.04049	0.02092	0.02041	0.04464	0.04074
070 対個人サービス	0.00049	0.00012	0.00027	0.00021	0.00030	0.00031	0.00023	0.00025	0.00032	0.00026
071 事務用品	0.00109	0.00073	0.00129	0.00186	0.00262	0.00100	0.00049	0.00190	0.00137	0.00067
072 分類不明	0.00290	0.00089	0.00269	0.00328	0.00132	0.00248	0.00073	0.00141	0.00208	0.00848
073 内生部門計	0.74112	0.79405	0.75690	0.86678	0.82236	0.77041	0.76227	0.75074	0.83211	0.80103
081 家計外消費支出(行)	0.03112	0.03400	0.02326	0.01346	0.01372	0.01695	0.02397	0.01746	0.00744	0.00773
082 雇用者所得	0.10602	0.09813	0.15111	0.06695	0.11416	0.10062	0.12881	0.17024	0.09292	0.09232
083 営業余剰	0.04617	0.01737	0.03012	0.01090	0.01357	0.03349	0.02506	0.01070	0.00957	0.03524
084 資本減耗引当	0.05998	0.04696	0.02531	0.02900	0.02029	0.06501	0.04491	0.03795	0.04847	0.05565
085 間接税(除関税・輸入品商品税)	0.01561	0.00953	0.01335	0.01292	0.01594	0.01356	0.01501	0.01299	0.00953	0.00807
086 (控除)経常補助金	-0.00003	-0.00003	-0.00004	-0.00003	-0.00003	-0.00004	-0.00004	-0.00006	-0.00003	-0.00004
087 DD調整項	0.00000	0.00000	0.00000	0.00000	0.00000	0.00000	0.00000	0.00000	0.00000	0.00000
089 粗付加価値部門計	0.25888	0.20595	0.24310	0.13322	0.17764	0.22959	0.23773	0.24926	0.16789	0.19897
099 国内生産額	1.00000	1.00000	1.00000	1.00000	1.00000	1.00000	1.00000	1.00000	1.00000	1.00000

2012年 情報通信産業連関表(投入係数表 名目)

	031	032	033	034	035	036	037	038	039	040
	電気音響機器	情報記録物	電子計算機・同関連機器賃貸業	事務用機械器具(除電算機等)賃貸業	通信機械器具賃貸業	広告	印刷・製版・製本	映画館・劇場・興行場	電気通信施設建設	研究
001 固定電気通信	0.00076	0.00165	0.00245	0.00161	0.00152	0.00588	0.00117	0.00186	0.00126	0.00887
002 移動電気通信	0.00086	0.00268	0.00033	0.00023	0.00022	0.00265	0.00089	0.00207	0.00924	0.00300
003 郵便・信書便	0.00026	0.00096	0.00142	0.00096	0.00090	0.00082	0.00067	0.00129	0.00073	0.00581
004 その他の電気通信	0.00015	0.00023	0.00046	0.00030	0.00029	0.00119	0.00023	0.00033	0.00058	0.00227
005 その他の通信サービス	0.00000	0.00000	0.00000	0.00000	0.00000	0.00000	0.00000	0.00000	0.00000	0.00000
006 公共放送	0.00003	0.00003	0.00026	0.00017	0.00017	0.00018	0.00003	0.00048	0.00013	0.00002
007 民間テレビジョン放送・多重放送	0.00000	0.00000	0.00000	0.00000	0.00000	0.17393	0.00000	0.00000	0.00000	0.00000
008 民間ラジオ放送	0.00000	0.00000	0.00000	0.00000	0.00000	0.01558	0.00000	0.00000	0.00000	0.00000
009 民間衛星放送	0.00000	0.00000	0.00000	0.00000	0.00000	0.00350	0.00000	0.00000	0.00000	0.00000
010 有線テレビジョン放送	0.00000	0.00000	0.00000	0.00000	0.00000	0.00085	0.00000	0.00000	0.00000	0.00000
011 有線ラジオ放送	0.00000	0.00000	0.00000	0.00000	0.00000	0.00048	0.00000	0.00339	0.00000	0.00000
012 ソフトウェア業	0.00099	0.00054	0.00226	0.00153	0.00144	0.00117	0.00016	0.00079	0.00002	0.00324
013 情報処理サービス	0.00413	0.00434	0.00851	0.00589	0.00558	0.00426	0.00205	0.00239	0.00522	0.01300
014 情報提供サービス	0.00210	0.00221	0.00445	0.00302	0.00285	0.00216	0.00105	0.00122	0.00267	0.00636
015 インターネット附随サービス	0.00040	0.00061	0.00027	0.00020	0.00020	0.08730	0.00060	0.00023	0.00047	0.00108
016 新聞	0.00049	0.00037	0.00017	0.00011	0.00011	0.13644	0.00055	0.00086	0.00004	0.00212
017 出版	0.00179	0.00020	0.00016	0.00010	0.00010	0.06209	0.00010	0.00170	0.00002	0.01469
018 ニュース供給	0.00004	0.00015	0.00298	0.00202	0.00191	0.00093	0.00009	0.00211	0.00023	0.00000
019 映像情報制作・配給業	0.00006	0.00013	0.00011	0.00007	0.00007	0.04537	0.00010	0.28450	0.00005	0.00078
020 パーソナルコンピュータ	0.00000	0.00000	0.00000	0.00000	0.00000	0.00000	0.00000	0.00000	0.00000	0.00000
021 電子計算機本体(除パソコン)	0.00000	0.00000	0.00000	0.00000	0.00000	0.00000	0.00000	0.00000	0.00000	0.00000
022 電子計算機付属装置	0.00000	0.00000	0.00000	0.00000	0.00000	0.00000	0.00000	0.00000	0.00000	0.00000
023 有線電気通信機器	0.00000	0.00000	0.00000	0.00000	0.00000	0.00000	0.00000	0.00000	0.00461	0.00000
024 携帯電話機	0.00001	0.00003	0.00002	0.00001	0.00001	0.00007	0.00001	0.00002	0.00018	0.00005
025 無線電気通信機器(除携帯電話機)	0.00000	0.00000	0.00000	0.00000	0.00000	0.00000	0.00000	0.00000	0.00276	0.00000
026 磁気テープ・磁気ディスク	0.00001	0.00760	0.00001	0.00000	0.00000	0.00000	0.00061	0.00001	0.00000	0.00133
027 ラジオ・テレビ受信機	0.00000	0.00000	0.00000	0.00000	0.00000	0.00000	0.00000	0.00000	0.00000	0.00000
028 ビデオ機器	0.00000	0.00000	0.00005	0.00003	0.00003	0.00000	0.00000	0.00000	0.00000	0.00000
029 通信ケーブル・光ファイバケーブル	0.00000	0.00000	0.00000	0.00000	0.00000	0.00000	0.00000	0.00000	0.17219	0.00004
030 事務用機械	0.00000	0.00000	0.00681	0.00470	0.00445	0.00000	0.00000	0.00000	0.00000	0.00000
031 電気音響機器	0.03375	0.00000	0.00002	0.00001	0.00001	0.00000	0.00000	0.00000	0.00031	0.00000
032 情報記録物	0.00000	0.00000	0.00002	0.00001	0.00001	0.00000	0.00000	0.00037	0.00000	0.00010
033 電子計算機・同関連機器賃貸業	0.00058	0.00061	0.00298	0.00212	0.00201	0.00008	0.00052	0.00025	0.00032	0.00290
034 事務用機械器具(除電算機等)賃貸業	0.00049	0.00006	0.00025	0.00017	0.00016	0.00024	0.00044	0.00226	0.00005	0.00324
035 通信機械器具賃貸業	0.00213	0.00332	0.00503	0.00343	0.00324	0.00001	0.00050	0.00001	0.00064	0.00023
036 広告	0.00931	0.02688	0.01266	0.00861	0.00814	0.00098	0.00152	0.01963	0.00189	0.00204
037 印刷・製版・製本	0.00905	0.05804	0.00218	0.00145	0.00137	0.03641	0.04864	0.00146	0.00071	0.02581
038 映画館・劇場・興行場	0.00000	0.00000	0.00000	0.00000	0.00000	0.00087	0.00000	0.00000	0.00000	0.00000
039 電気通信施設建設	0.00000	0.00000	0.00000	0.00000	0.00000	0.00000	0.00000	0.00000	0.00000	0.00000
040 研究	0.04215	0.03227	0.00013	0.00009	0.00008	0.00017	0.00071	0.00000	0.00167	0.00676
041 農林水産業	0.00000	0.00000	0.00015	0.00010	0.00010	0.00000	0.00000	0.00020	0.00053	0.00191
042 鉱業	0.00000	0.00000	0.00000	0.00000	0.00000	0.00000	0.00000	0.00006	0.00181	0.00045
043 食料品	0.00000	0.00000	0.00000	0.00000	0.00000	0.00000	0.00000	0.00000	0.00000	0.00273
044 繊維製品	0.00252	0.00476	0.00530	0.00355	0.00335	0.00035	0.00082	0.00095	0.00237	0.00110
045 バルブ・紙・木製品	0.02577	0.01078	0.00180	0.00122	0.00115	0.00107	0.11195	0.00186	0.00138	0.00804
046 化学製品	0.01312	0.02439	0.00523	0.00353	0.00333	0.00469	0.04000	0.00269	0.00275	0.01674
047 石油・石炭製品	0.00163	0.01355	0.00861	0.00578	0.00546	0.00640	0.00545	0.01046	0.01598	0.02479
048 窯業・土石製品	0.00293	0.00014	0.00000	0.00000	0.00000	0.00002	0.00002	0.00002	0.02276	0.00237

2012年 情報通信産業連関表(投入係数表 名目)

	031	032	033	034	035	036	037	038	039	040
	電気音響 機器	情報記録物	電子計算機・ 同関連機器 賃貸業	事務用機械 器具(除電算 機等)賃貸業	通信機械器 具賃貸業	広告	印刷・製版・ 製本	映画館・劇 場・興行場	電気通信施 設建設	研究
049 鉄鋼	0.01042	0.00000	0.00000	0.00000	0.00000	0.00000	0.00000	0.00000	0.00972	0.00000
050 非鉄金属(除通信ケーブル)	0.01829	0.00558	0.00000	0.00000	0.00000	0.00000	0.00263	0.00000	0.00422	0.00010
051 金属製品	0.05203	0.00000	0.00074	0.00049	0.00046	0.00001	0.00064	0.00006	0.04766	0.00018
052 一般機械(除事務用機械)	0.00335	0.00000	0.00001	0.00000	0.00000	0.00000	0.00000	0.00000	0.00222	0.00000
053 電気機械(除パソコン等)	0.28558	0.00009	0.00015	0.00010	0.00009	0.00000	0.00000	0.00175	0.02077	0.00022
054 輸送機械	0.00000	0.00002	0.00002	0.00001	0.00001	0.00000	0.00000	0.00000	0.00001	0.00002
055 精密機械	0.00871	0.00000	0.00018	0.00012	0.00012	0.00004	0.00000	0.00006	0.00000	0.00002
056 その他の製造工業製品(除出版・新聞等)	0.04352	0.13613	0.01542	0.01026	0.00967	0.00557	0.05581	0.00132	0.03166	0.02186
057 建設(除電気通信施設建設)	0.00615	0.00241	0.00586	0.00402	0.00381	0.00208	0.00244	0.00326	0.00200	0.00842
058 電力・ガス・熱供給	0.01386	0.01891	0.00200	0.00137	0.00129	0.00447	0.01279	0.04664	0.01829	0.04298
059 水道・廃棄物処理	0.00071	0.00075	0.00036	0.00024	0.00023	0.00028	0.00123	0.01778	0.00690	0.00934
060 卸売	0.08044	0.06328	0.01303	0.00877	0.00827	0.00699	0.06206	0.00587	0.04993	0.02323
061 小売	0.00736	0.00492	0.00968	0.00661	0.00625	0.00315	0.00100	0.00337	0.00231	0.01367
062 金融	0.00933	0.02905	0.12839	0.08940	0.08459	0.01547	0.01648	0.01123	0.02705	0.01807
063 保険	0.00178	0.00233	0.00881	0.00604	0.00572	0.00078	0.00100	0.00380	0.00723	0.00446
064 不動産	0.00323	0.00209	0.01085	0.00742	0.00702	0.00054	0.00442	0.01353	0.00328	0.02092
065 運輸(自家輸送を除く)	0.01542	0.02130	0.01283	0.00871	0.00823	0.00881	0.02875	0.03299	0.02515	0.02082
066 公務	0.00000	0.00000	0.00000	0.00000	0.00000	0.00000	0.00000	0.00000	0.00000	0.00000
067 教育	0.00065	0.00000	0.00040	0.00027	0.00026	0.00004	0.00000	0.00000	0.00020	0.00000
068 医療・保健・社会保障・介護・その他の公共サービス	0.00035	0.00337	0.00240	0.00165	0.00157	0.00277	0.00082	0.00137	0.00069	0.00546
069 対事業所サービス	0.03097	0.07816	0.27219	0.18968	0.17922	0.04469	0.03464	0.05621	0.05802	0.08154
070 対個人サービス	0.00016	0.01958	0.00163	0.00109	0.00103	0.00576	0.00016	0.05213	0.00059	0.00254
071 事務用品	0.00312	0.00091	0.00094	0.00064	0.00060	0.00109	0.00098	0.00199	0.00047	0.00738
072 分類不明	0.00085	0.00654	0.00710	0.00488	0.00462	0.00694	0.00398	0.00505	0.00547	0.03292
073 内生部門計	0.75181	0.59194	0.56805	0.39283	0.37132	0.70561	0.44874	0.60187	0.57743	0.47601
081 家計外消費支出(行)	0.01613	0.02777	0.00861	0.01022	0.01038	0.01263	0.02615	0.02930	0.01125	0.01856
082 雇業者所得	0.16038	0.20073	0.08411	0.10357	0.10569	0.14070	0.32927	0.21240	0.32455	0.40573
083 営業余剰	0.02433	0.07898	0.08063	0.09777	0.09960	0.06734	0.10980	0.05929	0.00176	0.00191
084 資本減耗引当	0.03606	0.09005	0.24435	0.37888	0.39604	0.04455	0.05285	0.08395	0.04218	0.08756
085 間接税(除関税・輸入品商品税)	0.01134	0.01062	0.01428	0.01677	0.01701	0.02923	0.03327	0.01328	0.04548	0.01450
086 (控除)経常補助金	-0.00005	-0.00008	-0.00003	-0.00004	-0.00004	-0.00006	-0.00008	-0.00009	-0.00265	-0.00427
087 DD調整項	0.00000	0.00000	0.00000	0.00000	0.00000	0.00000	0.00000	0.00000	0.00000	0.00000
089 粗付加価値部門計	0.24819	0.40806	0.43195	0.60717	0.62868	0.29439	0.55126	0.39813	0.42257	0.52399
099 国内生産額	1.00000	1.00000	1.00000	1.00000	1.00000	1.00000	1.00000	1.00000	1.00000	1.00000

2012年 情報通信産業連関表(投入係数表 名目)

	041	042	043	044	045	046	047	048	049	050
	農林水産業	鉱業	食料品	繊維製品	パルプ・紙・木製品	化学製品	石油・石炭製品	窯業・土石製品	鉄鋼	非鉄金属(除通信ケーブル)
001 固定電気通信	0.00040	0.00144	0.00030	0.00072	0.00045	0.00174	0.00010	0.00059	0.00015	0.00064
002 移動電気通信	0.00014	0.00222	0.00014	0.00070	0.00050	0.00307	0.00008	0.00063	0.00020	0.00073
003 郵便・信書便	0.00022	0.00091	0.00016	0.00118	0.00036	0.00062	0.00015	0.00057	0.00014	0.00047
004 その他の電気通信	0.00009	0.00021	0.00005	0.00015	0.00008	0.00032	0.00001	0.00011	0.00003	0.00012
005 その他の通信サービス	0.00000	0.00000	0.00001	0.00000	0.00000	0.00001	0.00000	0.00000	0.00000	0.00000
006 公共放送	0.00003	0.00005	0.00001	0.00002	0.00002	0.00002	0.00002	0.00002	0.00002	0.00002
007 民間テレビジョン放送・多重放送	0.00000	0.00000	0.00000	0.00000	0.00000	0.00000	0.00000	0.00000	0.00000	0.00000
008 民間ラジオ放送	0.00000	0.00000	0.00000	0.00000	0.00000	0.00000	0.00000	0.00000	0.00000	0.00000
009 民間衛星放送	0.00000	0.00000	0.00000	0.00000	0.00000	0.00000	0.00000	0.00000	0.00000	0.00000
010 有線テレビジョン放送	0.00000	0.00000	0.00000	0.00000	0.00000	0.00000	0.00000	0.00000	0.00000	0.00000
011 有線ラジオ放送	0.00000	0.00000	0.00000	0.00000	0.00000	0.00000	0.00000	0.00000	0.00000	0.00000
012 ソフトウェア業	0.00065	0.00046	0.00031	0.00035	0.00035	0.00058	0.00003	0.00043	0.00025	0.00041
013 情報処理サービス	0.00071	0.00118	0.00143	0.00137	0.00193	0.00371	0.00009	0.00292	0.00102	0.00181
014 情報提供サービス	0.00036	0.00060	0.00073	0.00070	0.00098	0.00189	0.00005	0.00149	0.00052	0.00091
015 インターネット附随サービス	0.00003	0.00022	0.00013	0.00039	0.00021	0.00088	0.00004	0.00028	0.00007	0.00034
016 新聞	0.00010	0.00075	0.00030	0.00165	0.00028	0.00023	0.00001	0.00062	0.00013	0.00013
017 出版	0.00006	0.00156	0.00000	0.00118	0.00054	0.00121	0.00002	0.00149	0.00011	0.00012
018 ニュース供給	0.00004	0.00005	0.00004	0.00021	0.00017	0.00019	0.00001	0.00020	0.00019	0.00016
019 映像情報制作・配給業	0.00000	0.00013	0.00005	0.00016	0.00008	0.00009	0.00001	0.00010	0.00004	0.00003
020 パーソナルコンピュータ	0.00000	0.00000	0.00000	0.00000	0.00000	0.00000	0.00000	0.00000	0.00000	0.00000
021 電子計算機本体(除パソコン)	0.00000	0.00000	0.00000	0.00000	0.00000	0.00000	0.00000	0.00000	0.00000	0.00000
022 電子計算機付属装置	0.00000	0.00000	0.00000	0.00000	0.00000	0.00000	0.00000	0.00000	0.00000	0.00000
023 有線電気通信機器	0.00000	0.00000	0.00000	0.00000	0.00000	0.00000	0.00000	0.00000	0.00000	0.00000
024 携帯電話機	0.00000	0.00001	0.00000	0.00001	0.00001	0.00004	0.00000	0.00001	0.00000	0.00001
025 無線電気通信機器(除携帯電話機)	0.00000	0.00000	0.00000	0.00000	0.00000	0.00000	0.00000	0.00000	0.00000	0.00000
026 磁気テープ・磁気ディスク	0.00000	0.00000	0.00000	0.00000	0.00000	0.00000	0.00000	0.00000	0.00000	0.00000
027 ラジオ・テレビ受信機	0.00000	0.00000	0.00000	0.00000	0.00000	0.00000	0.00000	0.00000	0.00000	0.00000
028 ビデオ機器	0.00000	0.00000	0.00000	0.00000	0.00000	0.00000	0.00000	0.00000	0.00000	0.00000
029 通信ケーブル・光ファイバケーブル	0.00000	0.00000	0.00000	0.00000	0.00000	0.00000	0.00000	0.00000	0.00000	0.00000
030 事務用機械	0.00000	0.00000	0.00000	0.00000	0.00000	0.00000	0.00000	0.00000	0.00000	0.00000
031 電気音響機器	0.00000	0.00000	0.00000	0.00000	0.00000	0.00000	0.00000	0.00000	0.00000	0.00000
032 情報記録物	0.00000	0.00000	0.00000	0.00000	0.00000	0.00000	0.00000	0.00000	0.00000	0.00000
033 電子計算機・同関連機器賃貸業	0.00001	0.00022	0.00023	0.00049	0.00026	0.00027	0.00001	0.00028	0.00027	0.00027
034 事務用機械器具(除電算機等)賃貸業	0.00029	0.00071	0.00018	0.00038	0.00024	0.00045	0.00004	0.00116	0.00028	0.00016
035 通信機械器具賃貸業	0.00025	0.00098	0.00033	0.00059	0.00036	0.00023	0.00006	0.00126	0.00022	0.00035
036 広告	0.00067	0.00354	0.01254	0.00394	0.00853	0.02473	0.00019	0.00373	0.00120	0.00146
037 印刷・製版・製本	0.00007	0.00049	0.00671	0.00344	0.00516	0.00300	0.00002	0.00237	0.00025	0.00063
038 映画館・劇場・興行場	0.00000	0.00000	0.00000	0.00000	0.00000	0.00000	0.00000	0.00000	0.00000	0.00000
039 電気通信施設建設	0.00000	0.00000	0.00000	0.00000	0.00000	0.00000	0.00000	0.00000	0.00000	0.00000
040 研究	0.00064	0.00464	0.00546	0.00558	0.00521	0.09402	0.00139	0.03452	0.00608	0.01657
041 農林水産業	0.11967	0.00053	0.20978	0.00720	0.02282	0.00132	0.00003	0.00015	0.00000	0.00004
042 鉱業	0.00006	0.00276	0.00000	0.00001	0.00417	0.00462	0.62501	0.06096	0.06703	0.16467
043 食料品	0.10397	0.00000	0.16830	0.00254	0.00223	0.00568	0.00000	0.00061	0.00000	0.00000
044 繊維製品	0.00405	0.00385	0.00113	0.25690	0.00638	0.00079	0.00011	0.00327	0.00037	0.00080
045 パルプ・紙・木製品	0.01404	0.00197	0.01553	0.00849	0.26377	0.01437	0.00001	0.02024	0.00049	0.00252
046 化学製品	0.04472	0.00730	0.00937	0.11881	0.03088	0.34057	0.00110	0.02921	0.00514	0.00718
047 石油・石炭製品	0.03438	0.12351	0.00869	0.01316	0.00910	0.08728	0.04223	0.03453	0.03102	0.00790
048 窯業・土石製品	0.00128	0.00025	0.00177	0.00048	0.00517	0.00316	0.00023	0.08629	0.00493	0.00535

2012年 情報通信産業連関表(投入係数表 名目)

	041	042	043	044	045	046	047	048	049	050
	農林水産業	鉱業	食料品	繊維製品	パルプ・紙・木製品	化学製品	石油・石炭製品	窯業・土石製品	鉄鋼	非鉄金属(除通信ケーブル)
049 鉄鋼	0.00008	0.00219	0.00000	0.00006	0.00833	0.00005	0.00000	0.01023	0.54378	0.00104
050 非鉄金属(除通信ケーブル)	0.00000	0.00039	0.00147	0.00005	0.00184	0.00430	0.00001	0.00573	0.00848	0.35423
051 金属製品	0.00113	0.01992	0.01388	0.00202	0.01138	0.00837	0.00042	0.01174	0.00068	0.00177
052 一般機械(除事務用機械)	0.00002	0.00326	0.00000	0.00000	0.00115	0.00003	0.00000	0.00269	0.00024	0.00034
053 電気機械(除パソコン等)	0.00017	0.00030	0.00001	0.00000	0.00012	0.00001	0.00000	0.00001	0.00000	0.00015
054 輸送機械	0.00422	0.00008	0.00000	0.00000	0.00000	0.00000	0.00000	0.00000	0.00000	0.00000
055 精密機械	0.00028	0.00003	0.00000	0.00002	0.00005	0.00002	0.00000	0.00005	0.00000	0.00001
056 その他の製造工業製品(除出版・新聞等)	0.01013	0.01001	0.01905	0.02517	0.02266	0.01679	0.00014	0.00924	0.00103	0.00577
057 建設(除電気通信施設建設)	0.00477	0.00585	0.00157	0.00401	0.00616	0.00583	0.00061	0.01367	0.00524	0.00474
058 電力・ガス・熱供給	0.00790	0.03888	0.01399	0.01939	0.05342	0.02743	0.00777	0.03356	0.03232	0.03048
059 水道・廃棄物処理	0.00095	0.00408	0.00317	0.00436	0.00379	0.00689	0.00035	0.00533	0.00175	0.00150
060 卸売	0.02939	0.02943	0.06818	0.06411	0.08013	0.03605	0.00737	0.04080	0.03304	0.05061
061 小売	0.00993	0.00683	0.00283	0.01181	0.00273	0.00107	0.00005	0.00384	0.00048	0.00082
062 金融	0.00788	0.04600	0.00737	0.03657	0.01465	0.01123	0.00136	0.02257	0.00640	0.01196
063 保険	0.00896	0.02360	0.00136	0.00377	0.00219	0.00209	0.00213	0.00216	0.00095	0.00193
064 不動産	0.00038	0.00781	0.00135	0.00346	0.00253	0.00287	0.00024	0.00301	0.00131	0.00126
065 運輸(自家輸送を除く)	0.02383	0.03315	0.02717	0.01984	0.03411	0.02196	0.01808	0.04846	0.02132	0.04130
066 公務	0.00000	0.00000	0.00000	0.00000	0.00000	0.00000	0.00000	0.00000	0.00000	0.00000
067 教育	0.00005	0.00019	0.00015	0.00000	0.00014	0.00037	0.00001	0.00046	0.00004	0.00009
068 医療・保健・社会保障・介護・その他の公共サービス	0.00033	0.00238	0.00083	0.00130	0.00076	0.00232	0.00030	0.00120	0.00079	0.00034
069 対事業所サービス	0.02007	0.12622	0.01491	0.02239	0.01722	0.01893	0.00264	0.04472	0.01068	0.01702
070 対個人サービス	0.00038	0.00018	0.00011	0.00019	0.00014	0.00015	0.00002	0.00015	0.00010	0.00014
071 事務用品	0.00049	0.00109	0.00082	0.00102	0.00062	0.00045	0.00002	0.00110	0.00022	0.00036
072 分類不明	0.01081	0.00802	0.00425	0.00349	0.00499	0.00148	0.00019	0.00770	0.00333	0.00299
073 内生部門計	0.46908	0.53043	0.62594	0.65383	0.63937	0.76375	0.71275	0.55647	0.79235	0.74263
081 家計外消費支出(行)	0.00477	0.05173	0.01261	0.01491	0.01760	0.01930	0.00289	0.01948	0.00766	0.01611
082 雇用者所得	0.10382	0.20940	0.13021	0.24802	0.20146	0.08842	0.01484	0.22643	0.08063	0.13285
083 営業余剰	0.28250	0.04759	0.10653	0.01491	0.06067	0.05009	0.00710	0.07360	0.04642	0.01875
084 資本減耗引当	0.10642	0.09077	0.03264	0.03486	0.04902	0.05705	0.01474	0.08307	0.05027	0.05161
085 間接税(除関税・輸入品商品税)	0.04296	0.07328	0.09781	0.03359	0.03194	0.02142	0.25056	0.04103	0.02270	0.03810
086 (控除)経常補助金	-0.00955	-0.00320	-0.00574	-0.00013	-0.00007	-0.00003	-0.00287	-0.00007	-0.00004	-0.00004
087 DD調整項	0.00000	0.00000	0.00000	0.00000	0.00000	0.00000	0.00000	0.00000	0.00000	0.00000
089 粗付加価値部門計	0.53092	0.46957	0.37406	0.34617	0.36063	0.23625	0.28725	0.44353	0.20765	0.25737
099 国内生産額	1.00000	1.00000	1.00000	1.00000	1.00000	1.00000	1.00000	1.00000	1.00000	1.00000

2012年 情報通信産業連関表(投入係数表 名目)

	051	052	053	054	055	056	057	058	059	060
	金属製品	一般機械(除事務用機械)	電気機械(除パソコン等)	輸送機械	精密機械	その他の製造工業製品(除出版、新聞等)	建設(除電気通信施設建設)	電力・ガス・熱供給	水道・廃棄物処理	卸売
001 固定電気通信	0.00092	0.00072	0.00069	0.00029	0.00076	0.00084	0.00141	0.00034	0.00160	0.00735
002 移動電気通信	0.00121	0.00081	0.00084	0.00031	0.00058	0.00059	0.00463	0.00034	0.00160	0.00598
003 郵便・信書便	0.00077	0.00110	0.00065	0.00036	0.00121	0.00082	0.00075	0.00221	0.00187	0.00144
004 その他の電気通信	0.00017	0.00014	0.00019	0.00006	0.00013	0.00015	0.00034	0.00006	0.00026	0.00156
005 その他の通信サービス	0.00000	0.00000	0.00001	0.00000	0.00000	0.00000	0.00000	0.00000	0.00000	0.00004
006 公共放送	0.00002	0.00003	0.00003	0.00003	0.00003	0.00002	0.00008	0.00000	0.00010	0.00010
007 民間テレビジョン放送・多重放送	0.00000	0.00000	0.00000	0.00000	0.00000	0.00000	0.00000	0.00000	0.00000	0.00000
008 民間ラジオ放送	0.00000	0.00000	0.00000	0.00000	0.00000	0.00000	0.00000	0.00000	0.00000	0.00000
009 民間衛星放送	0.00000	0.00000	0.00000	0.00000	0.00000	0.00000	0.00000	0.00000	0.00000	0.00000
010 有線テレビジョン放送	0.00000	0.00000	0.00000	0.00000	0.00000	0.00000	0.00000	0.00000	0.00000	0.00000
011 有線ラジオ放送	0.00000	0.00000	0.00000	0.00000	0.00000	0.00000	0.00000	0.00000	0.00000	0.00002
012 ソフトウェア業	0.00029	0.00060	0.00062	0.00014	0.00036	0.00023	0.00008	0.00014	0.00064	0.00170
013 情報処理サービス	0.00291	0.00434	0.00558	0.00101	0.00258	0.00212	0.00138	0.00783	0.01365	0.00747
014 情報提供サービス	0.00148	0.00221	0.00285	0.00051	0.00131	0.00108	0.00070	0.00392	0.00675	0.00328
015 インターネット附属サービス	0.00047	0.00036	0.00049	0.00015	0.00035	0.00042	0.00021	0.00004	0.00019	0.00240
016 新聞	0.00075	0.00041	0.00074	0.00025	0.00049	0.00033	0.00008	0.00009	0.00040	0.00098
017 出版	0.00076	0.00044	0.00125	0.00014	0.00058	0.00070	0.00016	0.00023	0.00040	0.00134
018 ニュース供給	0.00018	0.00014	0.00018	0.00013	0.00021	0.00022	0.00013	0.00017	0.00042	0.00031
019 映像情報制作・配給業	0.00004	0.00010	0.00013	0.00004	0.00008	0.00009	0.00002	0.00019	0.00043	0.00016
020 パーソナルコンピュータ	0.00000	0.00001	0.00000	0.00000	0.00000	0.00000	0.00000	0.00000	0.00000	0.00000
021 電子計算機本体(除パソコン)	0.00000	0.00010	0.00000	0.00000	0.00000	0.00000	0.00000	0.00000	0.00000	0.00000
022 電子計算機付属装置	0.00000	0.00016	0.00000	0.00000	0.00000	0.00000	0.00000	0.00000	0.00000	0.00000
023 有線電気通信機器	0.00000	0.00000	0.00000	0.00002	0.00000	0.00000	0.00010	0.00000	0.00000	0.00000
024 携帯電話機	0.00001	0.00001	0.00001	0.00000	0.00001	0.00001	0.00007	0.00000	0.00002	0.00006
025 無線電気通信機器(除携帯電話機)	0.00000	0.00000	0.00000	0.00021	0.00000	0.00000	0.00006	0.00000	0.00000	0.00000
026 磁気テープ・磁気ディスク	0.00000	0.00001	0.00002	0.00000	0.00001	0.00000	0.00000	0.00001	0.00000	0.00001
027 ラジオ・テレビ受信機	0.00000	0.00000	0.00000	0.00076	0.00000	0.00000	0.00000	0.00000	0.00000	0.00000
028 ビデオ機器	0.00000	0.00000	0.00000	0.00000	0.00000	0.00000	0.00002	0.00000	0.00000	0.00000
029 通信ケーブル・光ファイバケーブル	0.00000	0.00004	0.00029	0.00001	0.00000	0.00002	0.00186	0.00000	0.00000	0.00000
030 事務用機械	0.00000	0.00000	0.00000	0.00000	0.00000	0.00000	0.00000	0.00000	0.00000	0.00000
031 電気音響機器	0.00000	0.00002	0.00011	0.00308	0.00000	0.00002	0.00024	0.00000	0.00000	0.00000
032 情報記録物	0.00000	0.00000	0.00000	0.00000	0.00000	0.00000	0.00000	0.00000	0.00000	0.00000
033 電子計算機・同関連機器賃貸業	0.00075	0.00026	0.00069	0.00015	0.00014	0.00109	0.00010	0.00163	0.00066	0.00237
034 事務用機械器具(除電算機等)賃貸業	0.00076	0.00038	0.00066	0.00011	0.00080	0.00017	0.00018	0.00027	0.00164	0.00016
035 通信機械器具賃貸業	0.00065	0.00146	0.00130	0.00069	0.00111	0.00063	0.00025	0.00065	0.00023	0.00016
036 広告	0.00318	0.00479	0.00652	0.00607	0.01040	0.00612	0.00147	0.00609	0.00237	0.00542
037 印刷・製版・製本	0.00307	0.00173	0.00345	0.00090	0.00234	0.00146	0.00069	0.00292	0.00311	0.00412
038 映画館・劇場・興行場	0.00000	0.00000	0.00000	0.00000	0.00000	0.00000	0.00000	0.00000	0.00000	0.00000
039 電気通信施設建設	0.00000	0.00000	0.00000	0.00000	0.00000	0.00000	0.00000	0.00000	0.00000	0.00000
040 研究	0.00735	0.03174	0.09027	0.04037	0.06443	0.02456	0.00105	0.01758	0.00001	0.00317
041 農林水産業	0.00000	0.00000	0.00000	0.00000	0.00000	0.01552	0.00123	0.00000	0.00000	0.00000
042 鉱業	0.00007	0.00005	0.00003	0.00011	0.00001	0.00055	0.00739	0.36295	0.00004	0.00000
043 食料品	0.00000	0.00000	0.00000	0.00000	0.00000	0.00108	0.00000	0.00000	0.00000	0.00016
044 繊維製品	0.00123	0.00127	0.00354	0.00185	0.00143	0.00486	0.00297	0.00016	0.00141	0.00288
045 バルブ・紙・木製品	0.00466	0.00167	0.00720	0.00152	0.00777	0.01451	0.04462	0.00193	0.00264	0.00660
046 化学製品	0.00870	0.00484	0.01785	0.01137	0.00830	0.18363	0.00497	0.00103	0.01476	0.00001
047 石油・石炭製品	0.00640	0.00376	0.00285	0.00319	0.00412	0.00459	0.02616	0.11915	0.02267	0.01625
048 窯業・土石製品	0.00341	0.00509	0.02009	0.00975	0.05220	0.00422	0.05749	0.00007	0.00242	0.00018

2012年 情報通信産業連関表(投入係数表 名目)

	051	052	053	054	055	056	057	058	059	060
	金属製品	一般機械(除事務用機械)	電気機械(除パソコン等)	輸送機械	精密機械	その他の製造工業製品(除出版、新聞等)	建設(除電気通信施設建設)	電力・ガス・熱供給	水道・廃棄物処理	卸売
049 鉄鋼	0.22603	0.09561	0.02919	0.05793	0.01648	0.00493	0.02501	0.00000	0.00041	0.00000
050 非鉄金属(除通信ケーブル)	0.07251	0.02246	0.05855	0.01923	0.02958	0.01188	0.00748	0.00031	0.00016	0.00001
051 金属製品	0.05860	0.04152	0.02562	0.01104	0.02367	0.01158	0.08718	0.00067	0.00066	0.00355
052 一般機械(除事務用機械)	0.00179	0.19536	0.00985	0.01027	0.00930	0.00289	0.00652	0.00001	0.00337	0.00001
053 電気機械(除パソコン等)	0.00452	0.04181	0.29333	0.03244	0.16924	0.00378	0.00776	0.00001	0.00006	0.00024
054 輸送機械	0.00000	0.00020	0.00000	0.46743	0.00000	0.00000	0.00001	0.00000	0.00000	0.00001
055 精密機械	0.00002	0.00478	0.00074	0.00065	0.01836	0.00035	0.00010	0.00000	0.00008	0.00186
056 その他の製造工業製品(除出版、新聞等)	0.00515	0.02256	0.03205	0.03705	0.04773	0.19562	0.01638	0.00062	0.02432	0.00217
057 建設(除電気通信施設建設)	0.00773	0.00317	0.00514	0.00129	0.00421	0.00419	0.00236	0.04193	0.02718	0.00553
058 電力・ガス・熱供給	0.01767	0.01015	0.01679	0.01138	0.01292	0.01784	0.00469	0.02823	0.04827	0.00570
059 水道・廃棄物処理	0.00135	0.00264	0.00240	0.00118	0.00247	0.00188	0.00240	0.00589	0.05227	0.00185
060 卸売	0.04568	0.05659	0.05055	0.03923	0.05426	0.06176	0.05883	0.02097	0.01823	0.01428
061 小売	0.00167	0.00500	0.00299	0.00256	0.00645	0.00420	0.00358	0.00060	0.00250	0.00491
062 金融	0.01322	0.01232	0.00915	0.00626	0.02385	0.01562	0.01260	0.02368	0.00753	0.04731
063 保険	0.00098	0.00136	0.00100	0.00087	0.00154	0.00090	0.00283	0.00064	0.00132	0.00319
064 不動産	0.00316	0.00257	0.00244	0.00080	0.00267	0.00235	0.00253	0.00729	0.00199	0.03114
065 運輸(自家輸送を除く)	0.02131	0.01633	0.01975	0.01633	0.01520	0.02110	0.03203	0.02621	0.02285	0.02807
066 公務	0.00000	0.00000	0.00000	0.00000	0.00000	0.00000	0.00000	0.00000	0.00000	0.00000
067 教育	0.00051	0.00066	0.00142	0.00026	0.00041	0.00013	0.00010	0.00069	0.00014	0.00019
068 医療・保健・社会保障・介護・その他の公共サービス	0.00131	0.00205	0.00084	0.00037	0.00073	0.00091	0.00127	0.00168	0.01122	0.00052
069 対事業所サービス	0.02541	0.03018	0.03583	0.02101	0.03381	0.02377	0.10221	0.05347	0.06290	0.05096
070 対個人サービス	0.00013	0.00014	0.00023	0.00012	0.00011	0.00012	0.00047	0.00013	0.00020	0.00095
071 事務用品	0.00097	0.00119	0.00142	0.00044	0.00098	0.00060	0.00032	0.00078	0.00178	0.00290
072 分類不明	0.00329	0.00548	0.00200	0.00079	0.00161	0.00314	0.00727	0.00190	0.00631	0.00979
073 内生部門計	0.56323	0.64290	0.77041	0.82251	0.63735	0.66021	0.54482	0.74572	0.37402	0.29082
081 家計外消費支出(行)	0.02067	0.01643	0.01880	0.00736	0.01708	0.01913	0.01541	0.01352	0.01962	0.02963
082 雇用者所得	0.29931	0.22114	0.13849	0.11223	0.22150	0.21448	0.34909	0.08761	0.34304	0.41143
083 営業余剰	0.03268	0.04428	0.01478	0.01522	0.04284	0.03031	0.00903	0.03866	0.08481	0.18589
084 資本減耗引当	0.05230	0.05579	0.04410	0.02842	0.05482	0.05175	0.05273	0.07845	0.14766	0.05941
085 間接税(除関税・輸入品商品税)	0.03190	0.01952	0.01349	0.01431	0.02648	0.02421	0.03290	0.04286	0.04861	0.02368
086 (控除)経常補助金	-0.00009	-0.00006	-0.00006	-0.00004	-0.00008	-0.00008	-0.00397	-0.00682	-0.01777	-0.00085
087 DD調整項	0.00000	0.00000	0.00000	0.00000	0.00000	0.00000	0.00000	0.00000	0.00000	0.00000
089 粗付加価値部門計	0.43677	0.35710	0.22959	0.17749	0.36265	0.33979	0.45518	0.25428	0.62598	0.70918
099 国内生産額	1.00000	1.00000	1.00000	1.00000	1.00000	1.00000	1.00000	1.00000	1.00000	1.00000

2012年 情報通信産業連関表(投入係数表 名目)

	061	062	063	064	065	066	067	068	069	070
	小売	金融	保険	不動産	運輸(自家輸 送を除く)	公務	教育	医療・保健・ 社会保障・介 護・その他の 公共サービ ス	対事業所 サービス	対個人サー ビス
001 固定電気通信	0.00615	0.00615	0.00649	0.00011	0.00299	0.00355	0.00059	0.00138	0.00331	0.00168
002 移動電気通信	0.00597	0.00251	0.00143	0.00066	0.00151	0.00045	0.00011	0.00188	0.00193	0.00365
003 郵便・信書便	0.00266	0.00588	0.00606	0.00013	0.00070	0.00491	0.00125	0.00154	0.00108	0.00159
004 その他の電気通信	0.00114	0.00105	0.00144	0.00001	0.00046	0.00058	0.00016	0.00029	0.00055	0.00035
005 その他の通信サービス	0.00006	0.00000	0.00000	0.00000	0.00036	0.00018	0.00000	0.00000	0.00000	0.00000
006 公共放送	0.00041	0.00003	0.00002	0.00007	0.00009	0.00010	0.00007	0.00015	0.00012	0.00025
007 民間テレビジョン放送・多重放送	0.00000	0.00000	0.00000	0.00000	0.00000	0.00000	0.00000	0.00000	0.00000	0.00000
008 民間ラジオ放送	0.00000	0.00000	0.00000	0.00000	0.00000	0.00000	0.00000	0.00000	0.00000	0.00000
009 民間衛星放送	0.00000	0.00000	0.00000	0.00000	0.00000	0.00000	0.00000	0.00000	0.00000	0.00000
010 有線テレビジョン放送	0.00000	0.00000	0.00000	0.00000	0.00001	0.00000	0.00000	0.00000	0.00000	0.00146
011 有線ラジオ放送	0.00007	0.00013	0.00017	0.00000	0.00001	0.00000	0.00000	0.00000	0.00000	0.00077
012 ソフトウェア業	0.00352	0.00181	0.00276	0.00001	0.00014	0.00047	0.00071	0.00074	0.00130	0.00085
013 情報処理サービス	0.01457	0.02546	0.02959	0.00044	0.00363	0.01203	0.00195	0.00459	0.00485	0.00315
014 情報提供サービス	0.00627	0.01060	0.01402	0.00022	0.00183	0.00565	0.00098	0.00228	0.00242	0.00160
015 インターネット附随サービス	0.00138	0.00273	0.00284	0.00001	0.00065	0.00043	0.00012	0.00021	0.00065	0.00025
016 新聞	0.00132	0.00070	0.00070	0.00002	0.00055	0.00093	0.00053	0.00051	0.00039	0.00089
017 出版	0.00091	0.00106	0.00174	0.00002	0.00046	0.00478	0.00659	0.00258	0.00130	0.00118
018 ニュース供給	0.00022	0.00089	0.00116	0.00003	0.00016	0.00008	0.00014	0.00040	0.00124	0.00077
019 映像情報制作・配給業	0.00039	0.00021	0.00072	0.00001	0.00016	0.00110	0.00021	0.00027	0.00003	0.00094
020 パーソナルコンピュータ	0.00000	0.00000	0.00000	0.00000	0.00000	0.00000	0.00000	0.00000	0.00007	0.00000
021 電子計算機本体(除パソコン)	0.00000	0.00000	0.00000	0.00000	0.00000	0.00000	0.00000	0.00000	0.00011	0.00000
022 電子計算機付属装置	0.00000	0.00000	0.00000	0.00000	0.00000	0.00000	0.00000	0.00000	0.00016	0.00000
023 有線電気通信機器	0.00000	0.00000	0.00000	0.00000	0.00000	0.00027	0.00000	0.00000	0.00005	0.00000
024 携帯電話機	0.00006	0.00004	0.00002	0.00001	0.00003	0.00000	0.00001	0.00001	0.00003	0.00003
025 無線電気通信機器(除携帯電話機)	0.00000	0.00000	0.00000	0.00000	0.00000	0.00100	0.00000	0.00000	0.00002	0.00000
026 磁気テープ・磁気ディスク	0.00004	0.00004	0.00001	0.00000	0.00000	0.00011	0.00001	0.00000	0.00001	0.00000
027 ラジオ・テレビ受信機	0.00000	0.00000	0.00000	0.00000	0.00000	0.00003	0.00000	0.00000	0.00000	0.00001
028 ビデオ機器	0.00000	0.00000	0.00000	0.00000	0.00000	0.00000	0.00000	0.00000	0.00058	0.00000
029 通信ケーブル・光ファイバケーブル	0.00000	0.00000	0.00000	0.00000	0.00000	0.00002	0.00000	0.00000	0.00000	0.00000
030 事務用機械	0.00000	0.00000	0.00000	0.00000	0.00000	0.00000	0.00000	0.00000	0.00418	0.00001
031 電気音響機器	0.00000	0.00000	0.00000	0.00000	0.00000	0.00000	0.00000	0.00000	0.00015	0.00002
032 情報記録物	0.00000	0.00000	0.00000	0.00000	0.00002	0.00000	0.00008	0.00000	0.00082	0.00008
033 電子計算機・同関連機器賃貸業	0.00163	0.02042	0.01502	0.00007	0.00147	0.00839	0.00083	0.00047	0.00076	0.00035
034 事務用機械器具(除電算機等)賃貸業	0.00057	0.00062	0.00129	0.00007	0.00103	0.00272	0.00192	0.00072	0.00128	0.00038
035 通信機械器具賃貸業	0.00023	0.00000	0.00001	0.00002	0.00056	0.00012	0.00006	0.00065	0.00129	0.00012
036 広告	0.02380	0.04043	0.01839	0.00320	0.00593	0.00093	0.00406	0.00166	0.00929	0.01034
037 印刷・製版・製本	0.00701	0.01525	0.01823	0.00005	0.00214	0.00926	0.00590	0.00448	0.00340	0.00336
038 映画館・劇場・興行場	0.00000	0.00000	0.00000	0.00000	0.00000	0.00000	0.00000	0.00000	0.00000	0.00063
039 電気通信施設建設	0.00000	0.00000	0.00000	0.00000	0.00000	0.00000	0.00000	0.00000	0.00000	0.00000
040 研究	0.00261	0.00034	0.00008	0.00000	0.00160	0.00013	0.00000	0.00002	0.00106	0.00005
041 農林水産業	0.00025	0.00000	0.00000	0.00000	0.00004	0.00006	0.00049	0.00451	0.00001	0.02056
042 鉱業	0.00000	0.00000	0.00000	0.00000	0.00000	0.00001	0.00004	0.00001	0.00001	0.00000
043 食料品	0.00019	0.00000	0.00000	0.00000	0.00018	0.00026	0.00021	0.01364	0.00001	0.10418
044 繊維製品	0.00463	0.00192	0.00091	0.00003	0.00203	0.00251	0.00018	0.00492	0.00204	0.00350
045 バルブ・紙・木製品	0.00828	0.00393	0.00495	0.00046	0.00739	0.00175	0.00433	0.00528	0.00405	0.00518
046 化学製品	0.00002	0.00004	0.00000	0.00002	0.00052	0.00079	0.00049	0.11996	0.00424	0.00636
047 石油・石炭製品	0.01786	0.00269	0.00320	0.00154	0.07347	0.01971	0.00936	0.00785	0.00564	0.01306
048 窯業・土石製品	0.00045	0.00002	0.00000	0.00005	0.00004	0.00015	0.00104	0.00081	0.00208	0.00145

2012年 情報通信産業連関表(投入係数表 名目)

	061	062	063	064	065	066	067	068	069	070
	小売	金融	保険	不動産	運輸(自家輸 送を除く)	公務	教育	医療・保健・ 社会保障・介 護・その他の 公共サービ ス	対事業所 サービス	対個人サー ビス
049 鉄鋼	0.00000	0.00000	0.00000	0.00000	0.00042	0.00003	0.00000	0.00001	0.00021	0.00004
050 非鉄金属(除通信ケーブル)	0.00001	0.00000	0.00000	0.00000	0.00001	0.00020	0.00000	0.00120	0.00057	0.00032
051 金属製品	0.00187	0.00005	0.00012	0.00029	0.00191	0.00576	0.00010	0.00046	0.00176	0.00246
052 一般機械(除事務用機械)	0.00001	0.00000	0.00000	0.00000	0.00011	0.00030	0.00000	0.00000	0.02836	0.00068
053 電気機械(除パソコン等)	0.00022	0.00001	0.00000	0.00001	0.00015	0.00522	0.00047	0.00004	0.02583	0.00020
054 輸送機械	0.00001	0.00000	0.00000	0.00000	0.01648	0.01755	0.00006	0.00000	0.04843	0.00007
055 精密機械	0.00038	0.00006	0.00010	0.00000	0.00005	0.00075	0.00001	0.00769	0.00082	0.00033
056 その他の製造工業製品(除出版・新聞等)	0.00943	0.00179	0.00432	0.00043	0.00282	0.02117	0.00297	0.00379	0.01807	0.00609
057 建設(除電気通信施設建設)	0.00800	0.00369	0.00582	0.05731	0.01321	0.01631	0.01603	0.00593	0.00321	0.00590
058 電力・ガス・熱供給	0.04017	0.00350	0.00477	0.00341	0.02000	0.01318	0.01585	0.01463	0.00575	0.00285
059 水道・廃棄物処理	0.00613	0.00228	0.00482	0.00040	0.00696	0.02735	0.01241	0.01093	0.00164	0.02402
060 卸売	0.01011	0.00444	0.00538	0.00078	0.01173	0.01124	0.00636	0.04191	0.02764	0.04676
061 小売	0.00520	0.00201	0.00238	0.00055	0.00239	0.00468	0.00479	0.00480	0.00412	0.01637
062 金融	0.05020	0.11527	0.03023	0.05375	0.02948	0.00288	0.00121	0.01191	0.03134	0.01304
063 保険	0.00218	0.00110	0.00430	0.00207	0.00704	0.00085	0.00075	0.00112	0.00356	0.00174
064 不動産	0.02439	0.01358	0.01555	0.00551	0.01830	0.00098	0.00131	0.00662	0.00604	0.01367
065 運輸(自家輸送を除く)	0.01096	0.01053	0.02863	0.00063	0.12576	0.02129	0.01050	0.01255	0.00973	0.02182
066 公務	0.00000	0.00000	0.00000	0.00000	0.00000	0.00000	0.00000	0.00000	0.00000	0.00000
067 教育	0.00031	0.00013	0.00041	0.00000	0.00078	0.00004	0.00000	0.00012	0.00072	0.00042
068 医療・保健・社会保障・介護・その他の公共サービス	0.00142	0.00380	0.00714	0.00042	0.00193	0.00002	0.00070	0.01899	0.00311	0.00653
069 対事業所サービス	0.04578	0.05263	0.07050	0.01789	0.05773	0.04176	0.02460	0.04233	0.07356	0.02479
070 対個人サービス	0.00092	0.00027	0.00029	0.00082	0.00062	0.00057	0.00059	0.01228	0.00113	0.01091
071 事務用品	0.00476	0.00376	0.00358	0.00025	0.00180	0.00193	0.00157	0.00247	0.00161	0.00200
072 分類不明	0.00259	0.00037	0.00856	0.00372	0.00650	0.00039	0.00654	0.00302	0.00390	0.00302
073 内生部門計	0.33770	0.36422	0.32813	0.15547	0.43635	0.27789	0.14924	0.38457	0.36163	0.41867
081 家計外消費支出(行)	0.01786	0.02394	0.03881	0.00275	0.02107	0.01522	0.00600	0.01462	0.02262	0.02337
082 雇用者所得	0.49335	0.24291	0.43597	0.03135	0.35274	0.39892	0.70105	0.49238	0.40585	0.30204
083 営業余剰	0.05026	0.23229	0.07236	0.35361	0.05292	0.00000	0.00362	0.04489	0.08247	0.12494
084 資本減耗引当	0.05100	0.11489	0.11054	0.40804	0.09208	0.30530	0.13613	0.06352	0.09918	0.07752
085 間接税(除関税・輸入品商品税)	0.05009	0.05133	0.02160	0.04986	0.04898	0.00267	0.00396	0.01691	0.02895	0.05353
086 (控除)経常補助金	-0.00026	-0.02959	-0.00741	-0.00108	-0.00415	0.00000	-0.00001	-0.01689	-0.00070	-0.00007
087 DD調整項	0.00000	0.00000	0.00000	0.00000	0.00000	0.00000	0.00000	0.00000	0.00000	0.00000
089 粗付加価値部門計	0.86230	0.63578	0.67187	0.84453	0.56365	0.72211	0.85076	0.61543	0.63837	0.58133
099 国内生産額	1.00000	1.00000	1.00000	1.00000	1.00000	1.00000	1.00000	1.00000	1.00000	1.00000

2012年 情報通信産業連関表(投入係数表 名目)

	071	072	073	081	082	083	084	085	086	087
	事務用品	分類不明		中間需要計	家計外消費支出(列)	家計消費支出	対家計民間非営利団体消費支出	一般政府消費支出	資本形成(政府)	資本形成(民間)
001 固定電気通信	0.00000	0.00444	0.00354	0.00186	0.00530	0.00000	0.00000	0.00000	0.00000	0.00000
002 移動電気通信	0.00000	0.00114	0.00204	0.00434	0.01783	0.00000	0.00000	0.00000	0.00000	0.00000
003 郵便・信書便	0.00000	0.00179	0.00168	0.00090	0.00077	0.00000	0.00000	0.00000	0.00000	0.00000
004 その他の電気通信	0.00000	0.00088	0.00062	0.00015	0.00123	0.00000	0.00000	0.00000	0.00000	0.00000
005 その他の通信サービス	0.00000	0.00017	0.00006	0.00000	0.00003	0.00000	0.00000	0.00000	0.00000	0.00000
006 公共放送	0.00000	0.00086	0.00009	0.00041	0.00211	0.00000	0.00000	0.00000	0.00000	0.00000
007 民間テレビジョン放送・多重放送	0.00000	0.00642	0.00153	0.00000	0.00000	0.00000	0.00000	0.00000	0.00000	0.00000
008 民間ラジオ放送	0.00000	0.00057	0.00014	0.00000	0.00000	0.00000	0.00000	0.00000	0.00000	0.00000
009 民間衛星放送	0.00000	0.00091	0.00004	0.00011	0.00091	0.00000	0.00000	0.00000	0.00000	0.00000
010 有線テレビジョン放送	0.00000	0.00025	0.00008	0.00000	0.00165	0.00000	0.00000	0.00000	0.00000	0.00000
011 有線ラジオ放送	0.00000	0.00014	0.00006	0.00010	0.00000	0.00000	0.00000	0.00000	0.00000	0.00000
012 ソフトウェア業	0.00000	0.00206	0.00106	0.00006	0.00411	0.00000	0.00000	0.05938	0.08104	0.00000
013 情報処理サービス	0.00000	0.00197	0.00567	0.00003	0.00000	0.00000	0.00000	0.00000	0.00000	0.00000
014 情報提供サービス	0.00000	0.00101	0.00289	0.00001	0.00000	0.00000	0.00000	0.00000	0.00000	0.00000
015 インターネット附随サービス	0.00000	0.00090	0.00278	0.00162	0.00440	0.00000	0.00000	0.00000	0.00000	0.00000
016 新聞	0.00000	0.00001	0.00166	0.00205	0.00237	0.00000	0.00000	0.00000	0.00000	0.00000
017 出版	0.00000	0.00000	0.00192	0.00154	0.00137	0.00000	0.00027	0.00000	0.00000	-0.00488
018 ニュース供給	0.00000	0.00003	0.00058	0.00000	0.00000	0.00000	0.00000	0.00000	0.00000	0.00000
019 映像情報制作・配給業	0.00000	0.00001	0.00146	0.00000	0.00136	0.00000	0.00000	0.00000	0.00097	0.00000
020 パーソナルコンピュータ	0.00000	0.00000	0.00002	0.00000	0.00222	0.00000	0.00000	0.00216	0.01185	-0.00681
021 電子計算機本体(除パソコン)	0.00000	0.00000	0.00002	0.00000	0.00000	0.00000	0.00000	0.00375	0.00814	0.00066
022 電子計算機付属装置	0.00000	0.00000	0.00010	0.00000	0.00045	0.00000	0.00000	0.00273	0.00928	-0.00009
023 有線電気通信機器	0.00000	0.00000	0.00002	0.00013	0.00032	0.00000	0.00000	0.00239	0.00901	-0.01051
024 携帯電話機	0.00000	0.00000	0.00002	0.08091	0.00158	0.00000	0.00000	0.00009	0.00046	-0.01172
025 無線電気通信機器(除携帯電話機)	0.00000	0.00000	0.00006	0.00010	0.00172	0.00000	0.00000	0.00302	0.01170	-0.00730
026 磁気テープ・磁気ディスク	0.00286	0.00000	0.00007	0.00004	0.00005	0.00000	0.00000	0.00000	0.00000	-0.00011
027 ラジオ・テレビ受信機	0.00000	0.00000	0.00004	0.00135	0.00081	0.00000	0.00000	0.00004	0.00047	0.00005
028 ビデオ機器	0.00000	0.00000	0.00004	0.00006	0.00119	0.00000	0.00000	0.00011	0.00082	-0.00361
029 通信ケーブル・光ファイバケーブル	0.00000	0.00093	0.00023	0.00000	0.00000	0.00000	0.00000	0.00000	0.00000	-0.00177
030 事務用機械	0.03613	0.00000	0.00041	0.00007	0.00005	0.00000	0.00000	0.00071	0.00667	0.00095
031 電気音響機器	0.00000	0.00000	0.00022	0.00081	0.00100	0.00000	0.00000	0.00000	0.00023	-0.00146
032 情報記録物	0.00000	0.00000	0.00011	0.00008	0.00004	0.00000	0.00000	0.00000	0.00001	0.00020
033 電子計算機・同関連機器賃貸業	0.00000	0.00030	0.00195	0.00000	0.00010	0.00000	0.00000	0.00000	0.00000	0.00000
034 事務用機械器具(除電算機等)賃貸業	0.00000	0.00094	0.00066	0.00000	0.00000	0.00000	0.00000	0.00000	0.00000	0.00000
035 通信機械器具賃貸業	0.00000	0.00064	0.00047	0.00000	0.00000	0.00000	0.00000	0.00000	0.00000	0.00000
036 広告	0.00000	0.00760	0.00852	0.00000	0.00002	0.00000	0.00000	0.00000	0.00000	0.00000
037 印刷・製版・製本	0.00000	0.00012	0.00540	0.00105	0.00020	0.00000	0.00000	0.00000	0.00000	0.00059
038 映画館・劇場・興行場	0.00000	0.00000	0.00004	0.00479	0.00078	0.00000	0.00000	0.00000	0.00000	0.00000
039 電気通信施設建設	0.00000	0.00000	0.00000	0.00000	0.00000	0.00000	0.00000	0.00000	0.00409	0.00000
040 研究	0.00000	0.03853	0.01249	0.00000	0.00000	0.03772	0.01505	0.00000	0.00000	0.00000
041 農林水産業	0.00000	0.00000	0.01193	0.00456	0.01321	0.00000	0.00000	0.00000	0.00260	0.43033
042 鉱業	0.00000	0.00040	0.02885	-0.00028	-0.00002	0.00000	0.00000	0.00000	-0.00007	-0.09563
043 食料品	0.00000	0.00270	0.01465	0.05462	0.09666	0.00025	0.00336	0.00000	0.00000	0.12074
044 繊維製品	0.01712	0.00848	0.00313	0.00640	0.01309	0.00000	0.00000	0.00003	0.00291	-0.03890
045 パルプ・紙・木製品	0.43010	0.01490	0.01257	0.00679	0.00151	0.00000	0.00002	0.00056	0.00313	0.05621
046 化学製品	0.01136	0.01704	0.02765	0.01368	0.00979	0.00000	0.00000	0.00000	0.00000	0.04838
047 石油・石炭製品	0.00000	0.03450	0.01990	0.00204	0.02610	0.00000	0.00000	0.00000	0.00000	-0.13068
048 窯業・土石製品	0.00436	0.00889	0.00633	0.00057	0.00039	0.00000	0.00000	0.00000	0.00000	0.02901

2012年 情報通信産業連関表(投入係数表 名目)

	071	072	073	081	082	083	084	085	086	087
	事務用品	分類不明	中間需要計	家計外消費支出(列)	家計消費支出	対家計民間非営利団体消費支出	一般政府消費支出	資本形成(政府)	資本形成(民間)	在庫純増
049 鉄鋼	0.00003	0.01431	0.02753	0.00000	-0.00021	0.00000	0.00000	-0.00237	-0.00389	0.11749
050 非鉄金属(除通信ケーブル)	0.00087	0.00904	0.00896	0.00010	0.00026	0.00000	0.00000	0.00000	0.00063	0.04251
051 金属製品	0.00025	0.00654	0.01064	0.00193	0.00116	0.00000	0.00000	0.00010	0.00280	0.02745
052 一般機械(除事務用機械)	0.00000	0.00000	0.00827	0.00000	0.00012	0.00000	0.00000	0.00784	0.14097	0.10680
053 電気機械(除パソコン等)	0.02053	0.00182	0.01660	0.00357	0.01009	0.00000	0.00000	0.01383	0.05517	0.03013
054 輸送機械	0.00000	0.00001	0.03051	0.00000	0.01896	0.00000	0.00000	0.01101	0.08830	0.12992
055 精密機械	0.00000	0.00000	0.00109	0.00094	0.00283	0.00000	0.00000	0.00678	0.02271	-0.00419
056 その他の製造工業製品(除出版、新聞等)	0.16118	0.01393	0.01560	0.01064	0.00973	0.00000	0.00004	0.00470	0.01059	0.05171
057 建設(除電気通信施設建設)	0.00000	0.00001	0.01062	0.00000	0.00000	0.00000	0.00000	0.84283	0.31510	0.00000
058 電力・ガス・熱供給	0.00000	0.00806	0.01555	0.00037	0.03330	0.00000	0.00000	0.00000	0.00000	0.00000
059 水道・廃棄物処理	0.00000	0.01340	0.00631	0.00019	0.00747	0.00000	0.00704	0.00000	0.00000	0.00000
060 卸売	0.20122	0.01961	0.03019	0.03023	0.04385	0.00000	0.00003	0.01553	0.14668	0.08570
061 小売	0.05376	0.00059	0.00418	0.06736	0.10914	0.00000	0.00003	0.00305	0.03812	0.00000
062 金融	0.00000	0.67590	0.02603	0.00000	0.00952	0.00000	0.00000	0.00000	0.00000	0.00000
063 保険	0.00000	0.00149	0.00222	0.00002	0.03270	0.00000	0.00000	0.00000	0.00000	0.00000
064 不動産	0.00000	0.00336	0.00868	0.00000	0.21563	0.00000	0.00036	0.00000	0.00000	0.00000
065 運輸(自家輸送を除く)	0.06024	0.02842	0.02353	0.03170	0.05929	0.00001	-0.00058	0.00163	0.01155	0.03883
066 公務	0.00000	0.09631	0.00040	0.00000	0.00118	0.00000	0.39109	0.00000	0.00000	0.00000
067 教育	0.00000	0.00034	0.00047	0.00000	0.01566	0.29795	0.15773	0.00000	0.00000	0.00000
068 医療・保健・社会保障・介護・その他の公共サービス	0.00000	0.00391	0.00297	0.03840	0.05906	0.66407	0.42556	0.00000	0.00000	0.00000
069 対事業所サービス	0.00000	0.03810	0.04363	0.00400	0.02094	0.00000	0.00000	0.02011	0.01815	0.00000
070 対個人サービス	0.00000	0.00361	0.00243	0.61959	0.13453	0.00000	0.00000	0.00000	0.00000	0.00000
071 事務用品	0.00000	0.00031	0.00158	0.00000	0.00000	0.00000	0.00000	0.00000	0.00000	0.00000
072 分類不明	0.00000	0.00000	0.00485	0.00000	0.00010	0.00000	0.00000	0.00000	0.00000	0.00000
073 内生部門計	1.00000	1.09862	0.48650	1.00000	1.00000	1.00000	1.00000	1.00000	1.00000	1.00000
081 家計外消費支出(行)	0.00000	0.00426	0.01773							
082 雇業者所得	0.00000	0.02538	0.27118							
083 営業余剰	0.00000	-0.24557	0.08693							
084 資本減耗引当	0.00000	0.10719	0.10309							
085 間接税(除関税・輸入品商品税)	0.00000	0.01027	0.03814							
086 (控除)経常補助金	0.00000	-0.00014	-0.00356							
087 DD調整項	0.00000	0.00000	0.00000							
089 粗付加価値部門計	0.00000	-0.09862	0.51350							
099 国内生産額	1.00000	1.00000	1.00000							

2012年 情報通信産業連関表(投入係数表 名目)

	088	089	090	091	092	093	094	099
	国内最終 需要計	国内需要 合計	輸出計	最終需要計	需要合計	(控除) 輸入計	最終需要 部門計	国内生産額
001 固定電気通信	0.00298	0.00504	0.00037	0.00266	0.00472	0.00059	0.00303	0.00510
002 移動電気通信	0.00996	0.00720	0.00004	0.00873	0.00671	0.00007	0.01030	0.00733
003 郵便・信書便	0.00045	0.00189	0.00021	0.00042	0.00177	0.00015	0.00047	0.00192
004 その他の電気通信	0.00068	0.00097	0.00029	0.00064	0.00092	0.00019	0.00072	0.00099
005 その他の通信サービス	0.00001	0.00007	0.00000	0.00001	0.00006	0.00000	0.00002	0.00007
006 公共放送	0.00117	0.00070	0.00000	0.00103	0.00065	0.00000	0.00122	0.00071
007 民間テレビジョン放送・多重放送	0.00000	0.00150	0.00000	0.00000	0.00140	0.00000	0.00000	0.00153
008 民間ラジオ放送	0.00000	0.00013	0.00000	0.00000	0.00013	0.00000	0.00000	0.00014
009 民間衛星放送	0.00050	0.00030	0.00000	0.00044	0.00028	0.00000	0.00052	0.00030
010 有線テレビジョン放送	0.00091	0.00056	0.00000	0.00080	0.00052	0.00000	0.00094	0.00057
011 有線ラジオ放送	0.00000	0.00006	0.00000	0.00000	0.00005	0.00000	0.00000	0.00006
012 ソフトウェア業	0.01796	0.01042	0.00031	0.01578	0.00973	0.00080	0.01849	0.01056
013 情報処理サービス	0.00000	0.00557	0.00100	0.00013	0.00526	0.00230	-0.00027	0.00554
014 情報提供サービス	0.00000	0.00264	0.00053	0.00007	0.00249	0.00122	-0.00014	0.00261
015 インターネット附随サービス	0.00248	0.00402	0.00005	0.00218	0.00375	0.00003	0.00257	0.00409
016 新聞	0.00137	0.00234	0.00006	0.00121	0.00219	0.00002	0.00143	0.00239
017 出版	0.00084	0.00232	0.00017	0.00075	0.00217	0.00058	0.00079	0.00232
018 ニュース供給	0.00000	0.00057	0.00024	0.00003	0.00055	0.00036	-0.00003	0.00056
019 映像情報制作・配給業	0.00090	0.00190	0.00011	0.00081	0.00178	0.00123	0.00073	0.00183
020 パーソナルコンピュータ	0.00318	0.00168	0.00107	0.00292	0.00164	0.00950	0.00173	0.00091
021 電子計算機本体(除パソコン)	0.00149	0.00080	0.00036	0.00135	0.00077	0.00567	0.00056	0.00031
022 電子計算機付属装置	0.00187	0.00108	0.01626	0.00365	0.00212	0.00964	0.00256	0.00142
023 有線電気通信機器	0.00171	0.00091	0.00159	0.00169	0.00096	0.00661	0.00080	0.00043
024 携帯電話機	0.00360	0.00190	0.00003	0.00316	0.00178	0.01369	0.00125	0.00067
025 無線電気通信機器(除携帯電話機)	0.00296	0.00160	0.00242	0.00289	0.00166	0.00226	0.00300	0.00160
026 磁気テープ・磁気ディスク	0.00003	0.00009	0.00144	0.00020	0.00018	0.00032	0.00018	0.00017
027 ラジオ・テレビ受信機	0.00057	0.00034	0.00045	0.00055	0.00035	0.00317	0.00008	0.00009
028 ビデオ機器	0.00078	0.00045	0.00933	0.00184	0.00106	0.00308	0.00161	0.00087
029 通信ケーブル・光ファイバケーブル	-0.00001	0.00022	0.00062	0.00007	0.00025	0.00023	0.00004	0.00025
030 事務用機械	0.00115	0.00101	0.00116	0.00115	0.00102	0.00097	0.00118	0.00102
031 電気音響機器	0.00061	0.00054	0.00081	0.00063	0.00055	0.00227	0.00034	0.00040
032 情報記録物	0.00003	0.00013	0.00071	0.00011	0.00017	0.00069	0.00001	0.00012
033 電子計算機・同関連機器賃貸業	0.00006	0.00195	0.00047	0.00011	0.00185	0.00008	0.00011	0.00201
034 事務用機械器具(除電算機等)賃貸業	0.00000	0.00065	0.00013	0.00002	0.00061	0.00001	0.00002	0.00067
035 通信機械器具賃貸業	0.00000	0.00046	0.00011	0.00001	0.00044	0.00002	0.00001	0.00048
036 広告	0.00001	0.00837	0.00142	0.00018	0.00790	0.00259	-0.00025	0.00839
037 印刷・製版・製本	0.00015	0.00538	0.00054	0.00020	0.00505	0.00076	0.00009	0.00545
038 映画館・劇場・興行場	0.00059	0.00035	0.00004	0.00052	0.00032	0.00025	0.00057	0.00033
039 電気通信施設建設	0.00067	0.00035	0.00000	0.00058	0.00032	0.00000	0.00069	0.00035
040 研究	0.00346	0.01408	0.00428	0.00356	0.01341	0.00706	0.00292	0.01400
041 農林水産業	0.00953	0.01670	0.00077	0.00845	0.01561	0.02783	0.00495	0.01447
042 鉱業	-0.00041	0.02812	0.00063	-0.00028	0.02624	0.29831	-0.05434	0.00095
043 食料品	0.05615	0.04372	0.00442	0.04977	0.04103	0.06906	0.04628	0.03842
044 繊維製品	0.00774	0.00712	0.00612	0.00754	0.00705	0.04559	0.00065	0.00346
045 ハルブ・紙・木製品	0.00182	0.01329	0.00562	0.00228	0.01277	0.02228	-0.00134	0.01188
046 化学製品	0.00604	0.03030	0.07208	0.01418	0.03316	0.06679	0.00466	0.03004
047 石油・石炭製品	0.01392	0.02681	0.01803	0.01443	0.02621	0.04687	0.00856	0.02429
048 窯業・土石製品	0.00035	0.00640	0.01270	0.00187	0.00683	0.00620	0.00109	0.00689

2012年 情報通信産業連関表(投入係数表 名目)

	088	089	090	091	092	093	094	099
	国内最終 需要計	国内需要 合計	輸出計	最終需要計	需要合計	(控除) 輸入計	最終需要 部門計	国内生産額
049 鉄鋼	-0.00039	0.02684	0.05018	0.00585	0.02843	0.01113	0.00489	0.03004
050 非鉄金属(除通信ケーブル)	0.00042	0.00902	0.03006	0.00407	0.01046	0.03158	-0.00091	0.00850
051 金属製品	0.00127	0.01111	0.01017	0.00237	0.01105	0.00914	0.00114	0.01123
052 一般機械(除事務用機械)	0.02378	0.02054	0.12003	0.03565	0.02735	0.02900	0.03685	0.02719
053 電気機械(除パソコン等)	0.01536	0.02433	0.13849	0.03054	0.03214	0.07241	0.02296	0.02839
054 輸送機械	0.02579	0.04344	0.21179	0.04873	0.05496	0.03605	0.05103	0.05671
055 精密機械	0.00556	0.00397	0.01832	0.00713	0.00495	0.01890	0.00500	0.00365
056 その他の製造工業製品(除出版、新聞等)	0.00784	0.01942	0.03981	0.01179	0.02082	0.03838	0.00697	0.01918
057 建設(除電気通信施設建設)	0.08673	0.05572	0.00000	0.07603	0.05191	0.00000	0.08980	0.05673
058 電力・ガス・熱供給	0.01834	0.02485	0.00037	0.01613	0.02317	0.00001	0.01904	0.02533
059 水道・廃棄物処理	0.00548	0.00906	0.00016	0.00482	0.00845	0.00001	0.00569	0.00923
060 卸売	0.05003	0.05578	0.11643	0.05822	0.05993	0.00868	0.06719	0.06469
061 小売	0.06866	0.03997	0.00035	0.06024	0.03725	0.00000	0.07115	0.04072
062 金融	0.00524	0.02830	0.00673	0.00542	0.02682	0.00367	0.00574	0.02898
063 保険	0.01800	0.01158	0.00115	0.01592	0.01087	0.00247	0.01836	0.01165
064 不動産	0.11877	0.07055	0.00023	0.10415	0.06573	0.00001	0.12301	0.07185
065 運輸(自家輸送を除く)	0.03569	0.04174	0.07089	0.04003	0.04374	0.04170	0.03973	0.04393
066 公務	0.07600	0.04008	0.00000	0.06662	0.03733	0.00000	0.07869	0.04080
067 教育	0.04340	0.02313	0.00035	0.03809	0.02157	0.00084	0.04483	0.02349
068 医療・保健・社会保障・介護・その他の公共サービス	0.12556	0.06848	0.00024	0.11011	0.06381	0.00042	0.12997	0.06971
069 対事業所サービス	0.01546	0.05093	0.00589	0.01428	0.04785	0.00981	0.01509	0.05138
070 対個人サービス	0.09471	0.05185	0.01073	0.08435	0.04903	0.01784	0.09640	0.05193
071 事務用品	0.00000	0.00155	0.00000	0.00000	0.00144	0.00000	0.00000	0.00158
072 分類不明	0.00006	0.00480	0.00064	0.00013	0.00451	0.00861	-0.00141	0.00413
073 内生部門計	1.00000	1.00000	1.00000	1.00000	1.00000	1.00000	1.00000	1.00000

③ 2012年 情報通信産業連関表(逆行列係数表 名目) (I-(I-M)A)⁻¹型

	001	002	003	004	005	006	007	008	009	010
	固定電気 通信	移動電気 通信	郵便・ 信書便	その他の電 気通信	その他の通 信サービス	公共放送	民間テレビ ジョン放送・ 多重放送	民間ラジオ 放送	民間衛星 放送	有線テレビ ジョン放送
001 固定電気通信	1.055421	0.064035	0.002851	0.253805	0.018987	0.022126	0.025459	0.024493	0.102267	0.023366
002 移動電気通信	0.003561	1.008088	0.000600	0.011869	0.022459	0.007063	0.005312	0.005047	0.014532	0.005030
003 郵便・信書便	0.016970	0.009923	1.000421	0.012934	0.003368	0.009470	0.004907	0.004669	0.005936	0.006116
004 その他の電気通信	0.010046	0.009374	0.000886	1.010513	0.001416	0.002106	0.003694	0.003506	0.013042	0.001322
005 その他の通信サービス	0.001539	0.002097	0.002494	0.001385	1.000222	0.000094	0.000094	0.000090	0.000225	0.000077
006 公共放送	0.000066	0.000099	0.000036	0.000104	0.000073	1.000108	0.000385	0.000363	0.000243	0.000129
007 民間テレビジョン放送・多重放送	0.003044	0.007327	0.000567	0.004691	0.003248	0.001719	1.032148	0.005875	0.011623	0.003622
008 民間ラジオ放送	0.000273	0.000657	0.000051	0.000420	0.000291	0.000148	0.000498	1.029274	0.001014	0.000315
009 民間衛星放送	0.000077	0.000186	0.000014	0.000121	0.000080	0.000050	0.002141	0.000136	1.000863	0.000091
010 有線テレビジョン放送	0.000022	0.000049	0.000006	0.000035	0.000025	0.000143	0.000194	0.000188	0.000121	1.000053
011 有線ラジオ放送	0.000070	0.000045	0.000006	0.000072	0.000021	0.000083	0.000114	0.000110	0.000080	0.000038
012 ソフトウェア業	0.002008	0.001132	0.000296	0.003971	0.001521	0.001236	0.001920	0.001803	0.001484	0.000782
013 情報処理サービス	0.035246	0.016554	0.003678	0.045990	0.012389	0.006140	0.015583	0.014875	0.012784	0.006817
014 情報提供サービス	0.016945	0.008076	0.000187	0.022815	0.006159	0.002964	0.007701	0.007353	0.006232	0.003286
015 インターネット附随サービス	0.038082	0.038116	0.002633	0.086220	0.005827	0.006428	0.015522	0.014722	0.016603	0.005669
016 新聞	0.003355	0.005862	0.001586	0.004945	0.003260	0.002492	0.004811	0.004586	0.009041	0.003410
017 出版	0.002579	0.003406	0.000524	0.003679	0.001925	0.005311	0.004093	0.003903	0.005030	0.001829
018 ニュース供給	0.000863	0.001014	0.000272	0.001351	0.000826	0.008769	0.049047	0.043455	0.021705	0.001765
019 映像情報制作・配給業	0.002314	0.004509	0.000383	0.005904	0.002617	0.031804	0.270265	0.250929	0.014637	0.047472
020 パーソナルコンピュータ	0.000004	0.000004	0.000001	0.000007	0.000004	0.000005	0.000004	0.000004	0.000005	0.000004
021 電子計算機本体(除パソコン)	0.000005	0.000005	0.000001	0.000009	0.000005	0.000006	0.000005	0.000004	0.000006	0.000005
022 電子計算機付属装置	0.000004	0.000004	0.000001	0.000007	0.000004	0.000005	0.000004	0.000003	0.000005	0.000004
023 有線電気通信機器	0.000004	0.000003	0.000001	0.000006	0.000005	0.000004	0.000003	0.000003	0.000004	0.000006
024 携帯電話機	0.000007	0.000006	0.000003	0.000011	0.000006	0.000008	0.000017	0.000015	0.000013	0.000012
025 無線電気通信機器(除携帯電話機)	0.000008	0.000008	0.000002	0.000012	0.000009	0.000007	0.000008	0.000007	0.000009	0.000011
026 磁気テープ・磁気ディスク	0.000122	0.000148	0.000022	0.000237	0.000109	0.001936	0.002658	0.002615	0.001836	0.001019
027 ラジオ・テレビ受信機	0.000001	0.000001	0.000001	0.000002	0.000001	0.000002	0.000001	0.000001	0.000002	0.000001
028 ビデオ機器	0.000027	0.000025	0.000006	0.000047	0.000027	0.000035	0.000037	0.000034	0.000039	0.000029
029 通信ケーブル・光ファイバケーブル	0.000054	0.000062	0.000017	0.000076	0.000146	0.000035	0.000051	0.000048	0.000044	0.000204
030 事務用機械	0.000659	0.000706	0.000261	0.001111	0.000716	0.000918	0.000655	0.000614	0.000798	0.000729
031 電気音響機器	0.000035	0.000031	0.000013	0.000059	0.000042	0.000134	0.000060	0.000057	0.000060	0.000062
032 情報記録物	0.000113	0.000112	0.000019	0.000205	0.000107	0.000458	0.003123	0.002904	0.001868	0.002301
033 電子計算機・関連機器賃貸業	0.003041	0.009274	0.000670	0.005496	0.003494	0.004949	0.003161	0.003039	0.002188	0.002631
034 事務用機械器具(除電算機等)賃貸業	0.001885	0.002464	0.000214	0.002415	0.002742	0.001972	0.002100	0.001970	0.001396	0.002459
035 通信機械器具賃貸業	0.000622	0.000920	0.000161	0.002370	0.000880	0.001318	0.000979	0.000928	0.001486	0.002056
036 広告	0.016505	0.039682	0.003097	0.025244	0.017716	0.008840	0.030048	0.028654	0.062342	0.018949
037 印刷・製版・製本	0.017580	0.011046	0.000589	0.020099	0.007103	0.008812	0.012426	0.011787	0.045394	0.006578
038 映画館・劇場・興行場	0.000015	0.000034	0.000003	0.000023	0.000017	0.000061	0.000090	0.000087	0.000075	0.000028
039 電気通信施設建設	0.000000	0.000000	0.000000	0.000000	0.000000	0.000000	0.000000	0.000000	0.000000	0.000000
040 研究	0.025691	0.013410	0.001550	0.033146	0.014055	0.012566	0.007174	0.006836	0.012375	0.005200
041 農林水産業	0.000656	0.000674	0.000261	0.000879	0.000837	0.004286	0.005102	0.004937	0.002360	0.001485
042 鉱業	0.000494	0.000483	0.000529	0.000681	0.000764	0.000702	0.000595	0.000569	0.000446	0.000569
043 食料品	0.000509	0.000690	0.000193	0.000767	0.000860	0.010134	0.012277	0.011899	0.004844	0.002571
044 繊維製品	0.001003	0.000721	0.001073	0.001235	0.000793	0.001113	0.001663	0.001599	0.000840	0.000821
045 ハルブ・紙・木製品	0.012145	0.010721	0.005664	0.015136	0.011387	0.010801	0.012067	0.011494	0.014738	0.012871
046 化学製品	0.006116	0.006512	0.002961	0.008458	0.007194	0.009492	0.010654	0.010163	0.010198	0.006638
047 石油・石炭製品	0.011371	0.012473	0.017712	0.014097	0.015327	0.015419	0.018716	0.017899	0.013478	0.014746
048 窯業・土石製品	0.001990	0.001750	0.000670	0.002765	0.004755	0.001876	0.001924	0.001824	0.001721	0.006345
049 鉄鋼	0.005618	0.005540	0.002028	0.008437	0.010039	0.005757	0.005610	0.005305	0.005814	0.012637
050 非鉄金属(除通信ケーブル)	0.001283	0.001346	0.000428	0.001963	0.002020	0.001479	0.001548	0.001465	0.001621	0.002400
051 金属製品	0.003395	0.003121	0.001237	0.004541	0.007453	0.003070	0.003217	0.003060	0.002753	0.009612
052 一般機械(除事務用機械)	0.004046	0.003655	0.000967	0.006894	0.004355	0.005127	0.003849	0.003597	0.004959	0.004552
053 電気機械(除パソコン等)	0.003935	0.003643	0.001012	0.006729	0.005888	0.006074	0.005224	0.004906	0.005686	0.005113
054 輸送機械	0.010328	0.009271	0.004585	0.017620	0.010176	0.013351	0.009932	0.009285	0.012880	0.010260
055 精密機械	0.000156	0.000154	0.000082	0.000244	0.000181	0.000490	0.000847	0.000793	0.000534	0.000270
056 その他の製造工業製品(除出版・新聞等)	0.010317	0.011444	0.003623	0.013853	0.011250	0.013343	0.013507	0.012894	0.014154	0.009158
057 建設(除電気通信施設建設)	0.019323	0.012563	0.007187	0.023641	0.067151	0.011368	0.010861	0.010288	0.008269	0.093388
058 電力・ガス・熱供給	0.021150	0.018491	0.015012	0.031790	0.035470	0.032496	0.017380	0.016697	0.013284	0.017912
059 水道・廃棄物処理	0.009199	0.019822	0.003222	0.008861	0.005836	0.030475	0.013023	0.012586	0.007909	0.004488
060 卸売	0.018393	0.017687	0.009683	0.024978	0.020905	0.027165	0.033218	0.031678	0.029268	0.025357
061 小売	0.004645	0.003865	0.003200	0.006162	0.004530	0.008474	0.009355	0.008926	0.006787	0.006876
062 金融	0.029712	0.084424	0.012459	0.048790	0.033478	0.036571	0.047461	0.045379	0.048337	0.048994
063 保険	0.003245	0.005913	0.002186	0.004026	0.005764	0.002707	0.005810	0.005571	0.003926	0.006796
064 不動産	0.019243	0.028986	0.030238	0.031545	0.054517	0.009712	0.016023	0.015195	0.013670	0.031298
065 運輸(自家輸送を除く)	0.022623	0.017301	0.098121	0.028195	0.021558	0.043759	0.035069	0.033660	0.029554	0.024351
066 公務	0.001370	0.003441	0.000202	0.002517	0.001183	0.000981	0.002669	0.002557	0.002443	0.001900
067 教育	0.011671	0.004402	0.000464	0.011359	0.001344	0.002954	0.001818	0.001706	0.002185	0.003045
068 医療・保健・社会保障・介護・その他の公共サービス	0.002559	0.003251	0.000605	0.003687	0.011747	0.009311	0.005361	0.005077	0.003201	0.003059
069 対事業所サービス	0.122704	0.110353	0.024640	0.212909	0.121226	0.153595	0.112388	0.104783	0.152090	0.121002
070 対個人サービス	0.002004	0.003425	0.000667	0.003330	0.004299	0.009122	0.019979	0.016646	0.041558	0.021247
071 事務用品	0.002755	0.004141	0.004023	0.003787	0.004223	0.005681	0.003688	0.003516	0.003213	0.004651
072 分類不明	0.014223	0.035733	0.002100	0.026134	0.012281	0.010187	0.022710	0.026550	0.025369	0.019732
073 計	1.637042	1.704490	1.290987	2.137413	1.630694	1.728392	2.065035	2.007493	1.982498	1.688166
074 影響力係数	0.847856	0.882788	0.668627	1.107008	0.844568	0.895168	1.069522	1.039719	1.026774	0.874334

2012年 情報通信産業連関表(逆行列係数表 名目) (I-(I-M)A)⁻¹型

	011	012	013	014	015	016	017	018	019	020
	有線ラジオ 放送	ソフト ウェア業	情報処理 サービス	情報提供 サービス	インターネッ ト附随サービ ス	新聞	出版	ニュース供給	映像情報制 作・配給業	パーソナルコ ンピュータ
001 固定電気通信	0.023388	0.013738	0.010879	0.017963	0.095953	0.006169	0.005470	0.056134	0.006020	0.007033
002 移動電気通信	0.005023	0.003599	0.002822	0.004660	0.014160	0.002962	0.003044	0.015850	0.003915	0.004055
003 郵便・信書便	0.006119	0.007855	0.006223	0.010278	0.012808	0.003103	0.018874	0.017923	0.002213	0.003379
004 その他の電気通信	0.001326	0.002984	0.002384	0.003899	0.011973	0.001142	0.000968	0.012673	0.001020	0.001988
005 その他の通信サービス	0.000077	0.000067	0.000052	0.000086	0.001418	0.000060	0.000101	0.000203	0.000045	0.000062
006 公共放送	0.000132	0.000076	0.000059	0.000097	0.000121	0.000071	0.000087	0.000084	0.001294	0.000104
007 民間テレビジョン放送・多重放送	0.003616	0.006964	0.005448	0.008997	0.005583	0.006349	0.015587	0.008023	0.008851	0.004561
008 民間ラジオ放送	0.000315	0.000624	0.000489	0.000807	0.000500	0.000569	0.001398	0.000719	0.000549	0.000409
009 民間衛星放送	0.000091	0.000154	0.000121	0.000199	0.000146	0.000143	0.000341	0.000181	0.000151	0.000107
010 有線テレビジョン放送	0.000052	0.000041	0.000032	0.000053	0.000069	0.000040	0.000092	0.000063	0.000244	0.000028
011 有線ラジオ放送	1.000038	0.000030	0.000023	0.000038	0.000054	0.000030	0.000059	0.000046	0.000138	0.000025
012 ソフトウェア業	0.000785	1.012740	0.010204	0.016895	0.007820	0.001421	0.001642	0.008712	0.002578	0.039027
013 情報処理サービス	0.006806	0.012650	1.009780	0.016116	0.058466	0.014616	0.011409	0.046552	0.007698	0.010659
014 情報提供サービス	0.003279	0.006149	0.004815	1.007943	0.029075	0.007198	0.005600	0.023185	0.003758	0.005167
015 インターネット附随サービス	0.005653	0.009917	0.007583	0.012494	1.356922	0.006699	0.012197	0.026116	0.006228	0.008737
016 新聞	0.003412	0.006624	0.005190	0.008569	0.005738	1.007954	0.012385	0.006972	0.005497	0.004536
017 出版	0.001836	0.011004	0.008753	0.014461	0.004541	0.003243	1.006134	0.010808	0.002910	0.006359
018 ニュース供給	0.001756	0.008010	0.005913	0.009663	0.001637	0.013122	0.010824	1.007392	0.003297	0.001225
019 映像情報制作・配給業	0.046903	0.004486	0.003512	0.005799	0.004608	0.003809	0.009112	0.005379	1.172768	0.002884
020 パーソナルコンピュータ	0.000004	0.000006	0.000005	0.000008	0.000008	0.000002	0.000002	0.000004	0.000005	1.008093
021 電子計算機本体(除パソコン)	0.000005	0.000008	0.000006	0.000010	0.000010	0.000002	0.000002	0.000005	0.000003	0.000005
022 電子計算機付属装置	0.000004	0.000006	0.000005	0.000007	0.000008	0.000002	0.000002	0.000004	0.000002	0.003467
023 有線電気通信機器	0.000006	0.000012	0.000010	0.000016	0.000007	0.000002	0.000002	0.000004	0.000002	0.000003
024 携帯電話機	0.000013	0.000041	0.000032	0.000053	0.000013	0.000013	0.000014	0.000126	0.000013	0.000036
025 無線電気通信機器(除携帯電話機)	0.000011	0.000023	0.000018	0.000030	0.000015	0.000004	0.000003	0.000008	0.000005	0.000007
026 磁気テープ・磁気ディスク	0.001022	0.000629	0.000530	0.000879	0.000277	0.000173	0.000340	0.004551	0.002647	0.000284
027 ラジオ・テレビ受信機	0.000001	0.000002	0.000001	0.000002	0.000003	0.000001	0.000001	0.000001	0.000001	0.000001
028 ビデオ機器	0.000029	0.000041	0.000031	0.000051	0.000055	0.000011	0.000012	0.000026	0.000067	0.000023
029 通信ケーブル・光ファイバケーブル	0.000203	0.000022	0.000017	0.000028	0.000093	0.000024	0.000022	0.000052	0.000056	0.000155
030 事務用機械	0.000729	0.000955	0.000730	0.001204	0.001290	0.000353	0.000340	0.000974	0.000420	0.000629
031 電気音響機器	0.000597	0.000048	0.000037	0.000061	0.000069	0.000018	0.000019	0.000035	0.000025	0.000056
032 情報記録物	0.002305	0.000681	0.000547	0.000904	0.000220	0.000078	0.000144	0.000153	0.012942	0.000113
033 電子計算機・関連機器賃貸業	0.002634	0.010158	0.007423	0.012138	0.006034	0.003617	0.002415	0.002674	0.002476	0.003982
034 事務用機械器具(除電算機等)賃貸業	0.002459	0.001559	0.001212	0.001997	0.002613	0.002539	0.001447	0.013631	0.001187	0.001761
035 通信機械器具賃貸業	0.002067	0.001725	0.001392	0.002304	0.002898	0.000780	0.000492	0.003304	0.000556	0.002499
036 広告	0.018923	0.038766	0.030327	0.050083	0.029997	0.035213	0.087006	0.044505	0.033579	0.025117
037 印刷・製版・製本	0.000566	0.014985	0.011868	0.019603	0.021089	0.069618	0.288566	0.016483	0.015449	0.015791
038 映画館・劇場・興行場	0.000028	0.000034	0.000027	0.000044	0.000027	0.000031	0.000077	0.000045	0.000113	0.000022
039 電気通信施設建設	0.000000	0.000000	0.000000	0.000000	0.000000	0.000000	0.000000	0.000000	0.000000	0.000000
040 研究	0.005192	0.011829	0.009111	0.015006	0.040065	0.007774	0.007638	0.005786	0.007270	0.012537
041 農林水産業	0.001480	0.000954	0.000750	0.001238	0.001004	0.004952	0.003948	0.001172	0.006604	0.001601
042 鉱業	0.000569	0.000449	0.000353	0.000582	0.000749	0.000661	0.000607	0.000407	0.000742	0.001123
043 食料品	0.002560	0.000729	0.000571	0.000942	0.000853	0.001748	0.002029	0.001823	0.015990	0.001130
044 繊維製品	0.000815	0.001660	0.001306	0.002155	0.001535	0.001418	0.001424	0.000961	0.001451	0.002052
045 ハルブ・紙・木製品	0.012867	0.018960	0.015019	0.024796	0.017573	0.195208	0.136937	0.014550	0.015762	0.023354
046 化学製品	0.006625	0.008675	0.006777	0.011184	0.009572	0.034988	0.026588	0.006710	0.014707	0.033324
047 石油・石炭製品	0.014734	0.012965	0.010191	0.016820	0.017178	0.017572	0.017003	0.013012	0.025345	0.021268
048 窯業・土石製品	0.006337	0.001449	0.001122	0.001852	0.003305	0.002054	0.001736	0.002038	0.002593	0.010981
049 鉄鋼	0.012620	0.005557	0.004287	0.007081	0.009988	0.007498	0.006384	0.005691	0.005819	0.005035
050 非鉄金属(除通信ケーブル)	0.002397	0.001413	0.001092	0.001803	0.002315	0.002302	0.002086	0.001302	0.001827	0.047941
051 金属製品	0.009606	0.002516	0.001957	0.003232	0.005264	0.004631	0.004351	0.003405	0.004385	0.019702
052 一般機械(除事務用機械)	0.004541	0.005865	0.004486	0.007412	0.008099	0.001986	0.001958	0.003910	0.002834	0.008159
053 電気機械(除パソコン等)	0.005110	0.005658	0.004332	0.007157	0.007954	0.001860	0.001897	0.004033	0.006185	0.374954
054 輸送機械	0.010249	0.015090	0.011545	0.019075	0.020718	0.005919	0.005881	0.010357	0.006518	0.009648
055 精密機械	0.000269	0.000541	0.000424	0.000700	0.000273	0.000209	0.000180	0.000197	0.002945	0.000462
056 その他の製造工業製品(除出版・新聞等)	0.009141	0.017213	0.013474	0.022237	0.015957	0.014993	0.022160	0.009831	0.014145	0.034910
057 建設(除電気通信施設建設)	0.093277	0.006652	0.005197	0.008578	0.028472	0.007223	0.007378	0.020454	0.018185	0.011432
058 電力・ガス・熱供給	0.017908	0.014635	0.011524	0.019037	0.031702	0.022101	0.019498	0.010636	0.018400	0.027825
059 水道・廃棄物処理	0.004475	0.002155	0.001683	0.002778	0.009526	0.003940	0.004287	0.003034	0.009812	0.004823
060 卸売	0.025318	0.026899	0.021153	0.034951	0.029358	0.092256	0.081495	0.026128	0.048052	0.114485
061 小売	0.006864	0.008762	0.006915	0.011422	0.007289	0.006115	0.003449	0.007051	0.015216	0.009074
062 金融	0.048873	0.032886	0.025631	0.042296	0.058035	0.039363	0.037857	0.046632	0.036221	0.044423
063 保険	0.006784	0.003219	0.002516	0.004153	0.004751	0.003513	0.002838	0.003977	0.006438	0.004722
064 不動産	0.031239	0.038376	0.030003	0.049534	0.045812	0.011879	0.015623	0.040429	0.021056	0.014574
065 運輸(自家輸送を除く)	0.024325	0.020278	0.015924	0.026284	0.033601	0.068285	0.065908	0.038365	0.029995	0.045549
066 公務	0.001888	0.000526	0.000409	0.000674	0.003211	0.000820	0.000583	0.001006	0.001736	0.001051
067 教育	0.003039	0.003935	0.003114	0.005140	0.012847	0.000422	0.000460	0.001400	0.005036	0.001292
068 医療・保健・社会保障・介護・その他の公共サービス	0.003037	0.002559	0.001929	0.003171	0.002535	0.004312	0.002132	0.004234	0.007543	0.004202
069 対事業所サービス	0.120867	0.184171	0.140759	0.232572	0.250108	0.051050	0.051533	0.117752	0.070788	0.106210
070 対個人サービス	0.021150	0.004035	0.003170	0.005231	0.003644	0.004275	0.009990	0.014403	0.143718	0.002043
071 事務用品	0.004652	0.002211	0.001730	0.002854	0.004144	0.002523	0.002540	0.010046	0.002430	0.003435
072 分類不明	0.019606	0.005459	0.004245	0.007001	0.033338	0.008513	0.006054	0.010442	0.018022	0.010910
073 計	1.686626	1.645692	1.501179	1.827389	2.396897	1.823541	2.030662	1.774774	1.886577	2.334717
074 影響力係数	0.873536	0.852336	0.777490	0.946440	1.241400	0.944448	1.051719	0.919190	0.977095	1.209195

2012年 情報通信産業連関表(逆行列係数表 名目) (I-(I-M)A)⁻¹型

	021	022	023	024	025	026	027	028	029	030
	電子計算機 本体(除パソ コン)	電子計算機 付属装置	有線電気通 信機器	携帯電話機	無線電気通 信機器(除携 帯電話機)	磁気テープ・ 磁気ディスク	ラジオ・テレ ビ受信機	ビデオ機器	通信ケーブ ル・光ファイ バケーブル	事務用機械
001 固定電気通信	0.006616	0.004921	0.005845	0.006275	0.006597	0.004772	0.005006	0.004961	0.005642	0.005944
002 移動電気通信	0.004485	0.002623	0.004928	0.003697	0.003991	0.003465	0.002658	0.003965	0.004513	0.003821
003 郵便・信書便	0.003590	0.002696	0.003882	0.002982	0.003161	0.003105	0.002116	0.002025	0.002632	0.002658
004 その他の電気通信	0.001275	0.000979	0.001344	0.001554	0.001728	0.000866	0.000946	0.000941	0.001039	0.001102
005 その他の通信サービス	0.000058	0.000048	0.000064	0.000062	0.000063	0.000056	0.000050	0.000051	0.000063	0.000058
006 公共放送	0.000108	0.000100	0.000105	0.000123	0.000111	0.000103	0.000097	0.000095	0.000097	0.000128
007 民間テレビジョン放送・多重放送	0.004803	0.003471	0.004366	0.003966	0.004416	0.004128	0.005762	0.003726	0.002900	0.004619
008 民間ラジオ放送	0.000431	0.000311	0.000391	0.000356	0.000396	0.000370	0.000517	0.000334	0.000260	0.000414
009 民間衛星放送	0.000111	0.000080	0.000101	0.000094	0.000103	0.000095	0.000130	0.000086	0.000088	0.000111
010 有線テレビジョン放送	0.000029	0.000021	0.000027	0.000025	0.000027	0.000025	0.000023	0.000027	0.000021	0.000022
011 有線ラジオ放送	0.000026	0.000021	0.000025	0.000025	0.000025	0.000023	0.000027	0.000021	0.000022	0.000028
012 ソフトウェア業	0.018217	0.017653	0.002729	0.003294	0.003719	0.002281	0.011450	0.004173	0.001689	0.002199
013 情報処理サービス	0.014784	0.016998	0.015962	0.016548	0.019525	0.013346	0.014331	0.011469	0.010968	0.011771
014 情報提供サービス	0.007377	0.008495	0.007909	0.008340	0.009811	0.006657	0.007009	0.005602	0.005368	0.005735
015 インターネット附随サービス	0.005972	0.004321	0.006134	0.005964	0.006997	0.004571	0.005770	0.004687	0.004548	0.005359
016 新聞	0.004688	0.003811	0.004916	0.004355	0.004726	0.004469	0.005482	0.004785	0.003377	0.004580
017 出版	0.007215	0.004940	0.008859	0.005294	0.005574	0.005090	0.004969	0.006033	0.002673	0.005632
018 ニュース供給	0.001261	0.000953	0.001321	0.000901	0.000942	0.001099	0.001040	0.001089	0.000886	0.001107
019 映像情報制作・配給業	0.003161	0.002464	0.002954	0.002695	0.003022	0.002761	0.003582	0.002402	0.001877	0.002979
020 パーソナルコンピュータ	0.000004	0.000003	0.000005	0.000004	0.000015	0.000003	0.000003	0.000006	0.000003	0.000003
021 電子計算機本体(除パソコン)	1.017464	0.000004	0.000012	0.000005	0.000027	0.000004	0.000004	0.000003	0.000004	0.000005
022 電子計算機付属装置	0.005141	1.008769	0.000015	0.000004	0.000018	0.000003	0.000003	0.000003	0.000003	0.000004
023 有線電気通信機器	0.000003	0.000002	0.000003	0.000003	0.000003	0.000003	0.000002	0.000002	0.000003	0.000003
024 携帯電話機	0.000024	0.000013	0.000018	1.000016	0.000017	0.000014	0.000011	0.000017	0.000015	0.000015
025 無線電気通信機器(除携帯電話機)	0.000006	0.000012	0.000007	0.000007	1.000006	0.000006	0.000005	0.000004	0.000006	0.000006
026 磁気テープ・磁気ディスク	0.000214	0.000292	0.000260	0.000203	0.000220	1.003019	0.000133	0.000171	1.157912	0.000157
027 ラジオ・テレビ受信機	0.000001	0.000001	0.000001	0.000001	0.000001	0.000001	1.000001	0.000001	0.000001	0.000001
028 ビデオ機器	0.000023	0.000018	0.000026	0.000025	0.000024	0.000021	0.000017	1.004993	0.000023	0.000023
029 通信ケーブル・光ファイバケーブル	0.000123	0.000157	0.008073	0.003375	0.004132	0.000049	0.000150	0.000108	1.157912	0.000107
030 事務用機械	0.000621	0.000498	0.000681	0.000710	0.000711	0.000545	0.000478	0.000476	0.000607	1.123432
031 電気音響機器	0.000049	0.000055	0.000338	0.000413	0.000944	0.000032	0.002417	0.001926	0.000034	0.000045
032 情報記録物	0.000107	0.000090	0.000102	0.000100	0.000105	0.000085	0.000094	0.000071	0.000076	0.000092
033 電子計算機・関連機器賃貸業	0.003028	0.002913	0.003043	0.003269	0.002966	0.003336	0.003539	0.002960	0.004473	0.003523
034 事務用機械器具(除電算機等)賃貸業	0.001865	0.001397	0.002381	0.002271	0.002643	0.001759	0.001335	0.000945	0.001275	0.001438
035 通信機械器具賃貸業	0.002771	0.001984	0.003463	0.005055	0.002880	0.001816	0.002470	0.001473	0.001885	0.002555
036 広告	0.026532	0.019153	0.024094	0.021782	0.024355	0.022797	0.031987	0.020593	0.019445	0.025303
037 印刷・製版・製本	0.014884	0.013213	0.015388	0.015203	0.016364	0.027785	0.016883	0.032001	0.009521	0.028297
038 映画館・劇場・興行場	0.000023	0.000017	0.000021	0.000019	0.000021	0.000020	0.000027	0.000018	0.000014	0.000022
039 電気通信施設建設	0.000000	0.000000	0.000000	0.000000	0.000000	0.000000	0.000000	0.000000	0.000000	0.000000
040 研究	0.115171	0.098633	0.101642	0.144872	0.154430	0.058821	0.078707	0.059496	0.045753	0.094047
041 農林水産業	0.001420	0.001592	0.002472	0.002464	0.002389	0.005443	0.001820	0.001758	0.002972	0.002329
042 鉱業	0.001024	0.001059	0.001276	0.001259	0.001383	0.002159	0.001089	0.001404	0.002404	0.001319
043 食料品	0.001108	0.000968	0.001139	0.001404	0.001428	0.002207	0.001048	0.000990	0.001941	0.001407
044 繊維製品	0.001915	0.002165	0.004374	0.002250	0.002383	0.003554	0.001636	0.002218	0.009077	0.001876
045 ハルブ・紙・木製品	0.018302	0.016207	0.025234	0.020005	0.021859	0.071069	0.019604	0.022484	0.041480	0.020537
046 化学製品	0.026474	0.029873	0.048502	0.042375	0.042560	0.138837	0.031685	0.042796	0.179338	0.070930
047 石油・石炭製品	0.019589	0.018733	0.023776	0.023943	0.023875	0.041477	0.019576	0.019863	0.039165	0.026713
048 窯業・土石製品	0.009228	0.011309	0.013746	0.010973	0.011287	0.008859	0.010635	0.013215	0.084808	0.016396
049 鉄鋼	0.038274	0.048098	0.057194	0.049202	0.056297	0.051352	0.052480	0.096053	0.025876	0.072582
050 非鉄金属(除通信ケーブル)	0.031652	0.035220	0.060385	0.056649	0.069582	0.013099	0.030944	0.087142	0.150227	0.026181
051 金属製品	0.016013	0.031363	0.032496	0.021695	0.027837	0.055982	0.017405	0.041452	0.019735	0.038395
052 一般機械(除事務用機械)	0.012899	0.012282	0.011917	0.008545	0.008404	0.006469	0.015793	0.011126	0.004045	0.012140
053 電気機械(除パソコン等)	0.259411	0.400232	0.202101	0.356321	0.274381	0.004900	0.389689	0.252730	0.006846	0.215593
054 輸送機械	0.009571	0.007583	0.010837	0.010407	0.010186	0.009018	0.007309	0.006783	0.010154	0.009510
055 精密機械	0.000682	0.000495	0.000397	0.000445	0.000394	0.001559	0.002206	0.005321	0.000231	0.007740
056 その他の製造工業製品(除出版・新聞等)	0.030497	0.051517	0.088839	0.090817	0.081008	0.212569	0.062492	0.056765	0.056013	0.085677
057 建設(除電気通信施設建設)	0.014005	0.010495	0.012949	0.013706	0.015040	0.016364	0.008989	0.009569	0.021470	0.010200
058 電力・ガス・熱供給	0.032110	0.032870	0.029367	0.031321	0.034985	0.097928	0.035320	0.028372	0.053145	0.040116
059 水道・廃棄物処理	0.004586	0.004611	0.005514	0.005843	0.005904	0.008221	0.004907	0.005242	0.008058	0.005901
060 卸売	0.094707	0.104306	0.100892	0.123580	0.102210	0.127712	0.137732	0.135981	0.102241	0.136914
061 小売	0.007783	0.006565	0.012429	0.019211	0.014158	0.007260	0.009099	0.011061	0.006214	0.010277
062 金融	0.046734	0.044682	0.052511	0.048177	0.047204	0.042755	0.035679	0.036367	0.056633	0.055659
063 保険	0.005225	0.004045	0.003264	0.004647	0.004756	0.003912	0.004033	0.003100	0.010900	0.005881
064 不動産	0.016108	0.013008	0.014133	0.016595	0.014347	0.015135	0.012469	0.014934	0.013709	0.014192
065 運輸(自家輸送を除く)	0.045318	0.043125	0.059744	0.057698	0.058465	0.060261	0.042576	0.045226	0.076352	0.052735
066 公務	0.000887	0.000690	0.000875	0.001062	0.000912	0.000779	0.000663	0.000666	0.000735	0.001420
067 教育	0.001189	0.001514	0.004066	0.003936	0.005062	0.001747	0.001315	0.001350	0.000555	0.001179
068 医療・保健・社会保障・介護・その他の公共サービス	0.008131	0.002734	0.004958	0.005575	0.005689	0.003169	0.004901	0.003469	0.003079	0.004512
069 対事業所サービス	0.105356	0.080996	0.116457	0.111622	0.108623	0.093050	0.077699	0.070150	0.102250	0.101814
070 対個人サービス	0.002386	0.001659	0.002044	0.002057	0.002217	0.001848	0.002141	0.001696	0.001591	0.002066
071 事務用品	0.003452	0.003120	0.003633	0.004771	0.005423	0.002890	0.002799	0.003910	0.003345	0.003123
072 分類不明	0.009215	0.007160	0.009081	0.011028	0.009471	0.008088	0.006886	0.006917	0.007632	0.014749
073 計	2.147510	2.253408	2.248220	2.423472	2.354534	2.296170	2.261860	2.221842	2.388481	2.403113
074 影響力係数	1.112237	1.167084	1.164397	1.255163	1.219459	1.189231	1.171461	1.150735	1.237041	1.244619

2012年 情報通信産業連関表(逆行列係数表 名目) (I-(I-M)A)⁻¹型

	031	032	033	034	035	036	037	038	039	040
	電気音響機器	情報記録物	電子計算機・同関連機器買貨業	事務用機械器具(除電気計算機等)買貨業	通信機械器具買貨業	広告	印刷・製版・製本	映画館、劇場、興行場	電気通信施設建設	研究
001 固定電気通信	0.004942	0.005924	0.007047	0.004789	0.004520	0.022705	0.003769	0.005804	0.005206	0.012886
002 移動電気通信	0.003145	0.004746	0.002280	0.001576	0.001490	0.006312	0.002346	0.004176	0.011236	0.004501
003 郵便・信書便	0.002196	0.002752	0.003633	0.002487	0.002351	0.005219	0.001720	0.002903	0.002334	0.007643
004 その他の電気通信	0.000946	0.000987	0.001242	0.000841	0.000794	0.003506	0.000685	0.000986	0.001247	0.002886
005 その他の通信サービス	0.000048	0.000053	0.000043	0.000029	0.000028	0.000189	0.000040	0.000052	0.000063	0.000074
006 公共放送	0.000096	0.000101	0.000342	0.000232	0.000220	0.000362	0.000071	0.000883	0.000185	0.000097
007 民間テレビジョン放送・多重放送	0.003422	0.006504	0.004712	0.003237	0.003061	0.183162	0.001628	0.006750	0.001961	0.002257
008 民間ラジオ放送	0.000307	0.000583	0.000422	0.000290	0.000274	0.016428	0.000146	0.000540	0.000176	0.000202
009 民間衛星放送	0.000079	0.000148	0.000109	0.000075	0.000071	0.003962	0.000040	0.000140	0.000049	0.000072
010 有線テレビジョン放送	0.000021	0.000065	0.000030	0.000020	0.000019	0.000934	0.000011	0.000165	0.000014	0.000024
011 有線ラジオ放送	0.000021	0.000047	0.000043	0.000029	0.000028	0.000538	0.000014	0.000489	0.000020	0.000025
012 ソフトウェア業	0.002312	0.011629	0.003656	0.002495	0.002358	0.002986	0.000829	0.002015	0.001006	0.004272
013 情報処理サービス	0.011176	0.010220	0.016519	0.011435	0.010821	0.017357	0.005917	0.007793	0.011053	0.017965
014 情報提供サービス	0.000562	0.000490	0.000825	0.000549	0.000519	0.002844	0.000853	0.003808	0.005403	0.008645
015 インターネット関連サービス	0.004414	0.006669	0.005266	0.003644	0.003450	0.124635	0.002950	0.005633	0.003630	0.004475
016 新聞	0.003852	0.005805	0.004176	0.002868	0.002711	0.140572	0.002104	0.005873	0.002021	0.004048
017 出版	0.005098	0.003833	0.002892	0.001987	0.001880	0.063417	0.001383	0.004397	0.001684	0.015994
018 ニュース供給	0.000774	0.001063	0.003965	0.002710	0.002563	0.013159	0.000503	0.003509	0.000812	0.000818
019 映像情報制作・配給業	0.002213	0.003990	0.002914	0.002003	0.001894	0.103794	0.001127	0.316772	0.001294	0.002221
020 パーソナルコンピュータ	0.000003	0.000004	0.000011	0.000008	0.000007	0.000004	0.000003	0.000003	0.000004	0.000004
021 電子計算機本体(除パソコン)	0.000004	0.000005	0.000013	0.000009	0.000009	0.000005	0.000003	0.000004	0.000004	0.000005
022 電子計算機付属装置	0.000003	0.000004	0.000010	0.000007	0.000007	0.000004	0.000002	0.000003	0.000003	0.000004
023 有線電気通信機器	0.000002	0.000003	0.000007	0.000005	0.000004	0.000003	0.000002	0.000003	0.001565	0.000003
024 携帯電話機	0.000013	0.000019	0.000016	0.000011	0.000010	0.000033	0.000010	0.000014	0.000070	0.000025
025 無線電気通信機器(除携帯電話機)	0.000005	0.000006	0.000013	0.000009	0.000009	0.000007	0.000004	0.000006	0.000406	0.000009
026 磁気テープ・磁気ディスク	0.000125	0.005148	0.000081	0.000055	0.000052	0.000732	0.000458	0.000764	0.000448	0.000963
027 ラジオ・テレビ受信機	0.000001	0.000001	0.000004	0.000003	0.000002	0.000001	0.000001	0.000001	0.000002	0.000001
028 ビデオ機器	0.000019	0.000027	0.000088	0.000061	0.000057	0.000030	0.000014	0.000036	0.000023	0.000027
029 通信ケーブル・光ファイバケーブル	0.000126	0.000035	0.000036	0.000025	0.000023	0.000041	0.000025	0.000042	0.180393	0.000107
030 事務用機械	0.000594	0.000657	0.008531	0.005898	0.005581	0.000648	0.000371	0.000588	0.000548	0.000889
031 電気音響機器	1.021191	0.000036	0.000096	0.000065	0.000062	0.000039	0.000021	0.000034	0.000230	0.000035
032 情報記録物	0.000074	1.000108	0.000190	0.000131	0.000124	0.001229	0.000045	0.000328	0.000068	0.000143
033 電子計算機・同関連機器買貨業	0.002818	0.003026	1.007460	0.005224	0.004950	0.002889	0.002097	0.002082	0.002911	0.005121
034 事務用機械器具(除電気計算機等)買貨業	0.0001379	0.000718	0.001042	1.000718	0.000679	0.001582	0.000834	0.002965	0.000714	0.003785
035 通信機械器具買貨業	0.002978	0.003821	0.005695	0.003888	1.003672	0.000793	0.000851	0.000442	0.001321	0.000678
036 広告	0.018900	0.036013	0.026028	0.017882	0.016907	1.024397	0.008866	0.033267	0.010648	0.011487
037 印刷・製版・製本	0.017884	0.067566	0.009806	0.006722	0.006352	0.070273	1.054415	0.009848	0.005861	0.035175
038 映画館、劇場、興行場	0.000016	0.000042	0.000023	0.000016	0.000015	0.000856	0.000008	1.000081	0.000010	0.000012
039 電気通信施設建設	0.000000	0.000000	0.000000	0.000000	0.000000	0.000000	0.000000	0.000000	1.000000	0.000000
040 研究	0.075157	0.043992	0.006957	0.004788	0.004525	0.009573	0.011141	0.005494	0.011728	0.014698
041 農林水産業	0.002318	0.004096	0.001067	0.000726	0.000685	0.002932	0.004281	0.004455	0.001873	0.003793
042 鉱業	0.001215	0.001056	0.000490	0.000335	0.000317	0.000644	0.000804	0.001267	0.001473	0.001410
043 食料品	0.001095	0.003469	0.000736	0.000501	0.000473	0.004341	0.001387	0.010160	0.000839	0.004061
044 繊維製品	0.002583	0.003295	0.003364	0.002274	0.002147	0.001255	0.001372	0.001299	0.003142	0.001363
045 ハルブ・紙・木製品	0.043061	0.030033	0.010560	0.007245	0.006846	0.048058	0.134887	0.012237	0.013979	0.024428
046 化学製品	0.039928	0.064758	0.016457	0.011200	0.010579	0.020561	0.065963	0.011468	0.042843	0.031289
047 石油・石炭製品	0.020806	0.029523	0.016571	0.011276	0.010652	0.019609	0.020592	0.028276	0.032229	0.037371
048 窯業・土石製品	0.011551	0.002526	0.002355	0.001628	0.001539	0.001874	0.002136	0.001973	0.037773	0.004569
049 鉄鋼	0.072187	0.007647	0.009460	0.006547	0.005961	0.006187	0.007340	0.005204	0.051586	0.006687
050 非鉄金属(除通信ケーブル)	0.037522	0.008207	0.002421	0.001672	0.001580	0.001738	0.004510	0.001418	0.033249	0.001984
051 金属製品	0.063355	0.004969	0.004383	0.003007	0.002841	0.003347	0.005080	0.003274	0.052890	0.003836
052 一般機械(除事務用機械)	0.009619	0.004409	0.010243	0.007127	0.006734	0.003895	0.002459	0.003533	0.006307	0.004061
053 電気機械(除パソコン等)	0.274415	0.004423	0.011050	0.007678	0.007256	0.004214	0.002343	0.005891	0.024487	0.004296
054 輸送機械	0.007767	0.010794	0.026132	0.018184	0.017180	0.010273	0.006330	0.009335	0.009585	0.010607
055 精密機械	0.005446	0.000269	0.000448	0.000308	0.000292	0.000455	0.000179	0.000935	0.000213	0.000209
056 その他の製造工業製品(除出版、新聞等)	0.061635	0.145447	0.026347	0.017841	0.016838	0.018318	0.064885	0.010168	0.045626	0.031412
057 建設(除電気通信施設建設)	0.015121	0.009083	0.011109	0.007643	0.007229	0.010843	0.008077	0.014491	0.010724	0.015762
058 電力・ガス・熱供給	0.037009	0.034733	0.010659	0.007330	0.006927	0.019484	0.028706	0.059870	0.036912	0.054238
059 水道・廃棄物処理	0.004788	0.004548	0.002832	0.001948	0.001842	0.005967	0.003949	0.024269	0.010698	0.012786
060 卸売	0.124247	0.094269	0.034450	0.023572	0.022266	0.044261	0.089607	0.031581	0.083224	0.044375
061 小売	0.012148	0.008804	0.013006	0.008907	0.008421	0.008314	0.003338	0.009756	0.005355	0.016495
062 金融	0.041030	0.062550	0.171912	0.119554	0.113105	0.052424	0.040553	0.038872	0.059696	0.061066
063 保険	0.004315	0.004514	0.010936	0.007513	0.007106	0.003907	0.002766	0.006722	0.010324	0.006190
064 不動産	0.014048	0.011500	0.019578	0.013452	0.012720	0.013998	0.011313	0.024095	0.011795	0.028483
065 運輸(自家輸送を除く)	0.042330	0.041457	0.026524	0.018157	0.017162	0.038798	0.046313	0.050990	0.050749	0.036783
066 公務	0.000651	0.000989	0.000877	0.000604	0.000571	0.001689	0.000627	0.001075	0.000838	0.002947
067 教育	0.001474	0.000472	0.000994	0.000678	0.000642	0.002055	0.000308	0.001681	0.000701	0.000550
068 医療・保健・社会保障・介護・その他の公共サービス	0.002365	0.005432	0.004838	0.003341	0.003163	0.005738	0.002033	0.004899	0.002472	0.007207
069 対事業所サービス	0.083585	0.121658	0.321777	0.224007	0.211669	0.116091	0.063853	0.100119	0.103630	0.120130
070 対個人サービス	0.001567	0.021063	0.003296	0.002237	0.002113	0.034741	0.000879	0.000803	0.001540	0.003766
071 事務用品	0.005332	0.002565	0.002720	0.001868	0.001764	0.003255	0.002030	0.003459	0.002046	0.008612
072 分類不明	0.006763	0.010274	0.009108	0.006270	0.005931	0.017542	0.006510	0.011159	0.008702	0.030603
073 計	2.243093	1.980132	1.920122	1.638398	1.601555	2.357524	1.742707	2.019827	2.030852	1.783617
074 影響力係数	1.161741	1.025549	0.994469	0.847522	0.829477	1.221007	0.902582	1.046108	1.051818	0.923770

2012年 情報通信産業連関表(逆行列係数表 名目) (I-(I-M)A)⁻¹型

	041	042	043	044	045	046	047	048	049	050
	農林水産業	鉱業	食料品	繊維製品	パルプ・紙・木製品	化学製品	石油・石炭製品	窯業・土石製品	鉄鋼	非鉄金属(除通信ケーブル)
001 固定電気通信	0.002383	0.004398	0.003010	0.003914	0.003631	0.007011	0.000502	0.003465	0.002437	0.003061
002 移動電気通信	0.001253	0.003571	0.001575	0.002624	0.002349	0.005998	0.000304	0.002140	0.001590	0.002080
003 郵便・信書便	0.001088	0.002373	0.001212	0.002677	0.001774	0.002895	0.000341	0.001970	0.001294	0.001570
004 その他の電気通信	0.000445	0.000722	0.000544	0.000720	0.000652	0.001299	0.000084	0.000633	0.000447	0.000555
005 その他の通信サービス	0.000035	0.000044	0.000049	0.000042	0.000052	0.000070	0.000011	0.000047	0.000038	0.000043
006 公共放送	0.000073	0.000108	0.000070	0.000076	0.000082	0.000081	0.000023	0.000077	0.000084	0.000066
007 民間テレビジョン放送・多重放送	0.001453	0.002091	0.003657	0.002601	0.003256	0.007194	0.000195	0.002018	0.001323	0.001168
008 民間ラジオ放送	0.000130	0.000187	0.000328	0.000233	0.000292	0.000645	0.000017	0.000181	0.000119	0.000105
009 民間衛星放送	0.000041	0.000052	0.000086	0.000061	0.000077	0.000161	0.000005	0.000052	0.000035	0.000030
010 有線テレビジョン放送	0.000012	0.000014	0.000022	0.000016	0.000020	0.000040	0.000002	0.000015	0.000010	0.000009
011 有線ラジオ放送	0.000015	0.000024	0.000020	0.000022	0.000021	0.000031	0.000002	0.000017	0.000013	0.000012
012 ソフトウェア業	0.001300	0.001276	0.001154	0.001224	0.001234	0.001957	0.000127	0.001258	0.001091	0.001091
013 情報処理サービス	0.004036	0.006569	0.005417	0.006590	0.007178	0.010901	0.000736	0.007659	0.005576	0.005641
014 情報提供サービス	0.0001913	0.003081	0.0002593	0.003106	0.003440	0.005333	0.000349	0.003700	0.002685	0.002700
015 インターネット附随サービス	0.001741	0.002844	0.003564	0.003562	0.003671	0.007800	0.000326	0.002747	0.001868	0.002204
016 新聞	0.001430	0.002627	0.003428	0.004167	0.003181	0.006329	0.000216	0.002536	0.001500	0.001307
017 出版	0.001092	0.002989	0.001904	0.003159	0.002606	0.006470	0.000216	0.003415	0.001322	0.001298
018 ニュース供給	0.000361	0.000646	0.000555	0.000750	0.000750	0.001117	0.000070	0.000697	0.000704	0.000508
019 映像情報制作・配給業	0.000888	0.001432	0.002209	0.001778	0.002068	0.004404	0.000137	0.001372	0.000930	0.000791
020 パーソナルコンピュータ	0.000002	0.000005	0.000002	0.000002	0.000002	0.000002	0.000000	0.000003	0.000002	0.000002
021 電子計算機本体(除パソコン)	0.000002	0.000007	0.000002	0.000002	0.000002	0.000003	0.000000	0.000004	0.000002	0.000002
022 電子計算機付属装置	0.000001	0.000005	0.000002	0.000002	0.000002	0.000002	0.000000	0.000003	0.000002	0.000002
023 有線電気通信機器	0.000001	0.000004	0.000001	0.000002	0.000002	0.000002	0.000000	0.000003	0.000002	0.000002
024 携帯電話機	0.000006	0.000009	0.000007	0.000012	0.000010	0.000027	0.000001	0.000011	0.000007	0.000009
025 無線電気通信機器(除携帯電話機)	0.000007	0.000008	0.000004	0.000004	0.000004	0.000005	0.000001	0.000006	0.000004	0.000003
026 磁気テープ・磁気ディスク	0.000027	0.000038	0.000044	0.000053	0.000049	0.000172	0.000005	0.000068	0.000037	0.000042
027 ラジオ・テレビ受信機	0.000001	0.000002	0.000001	0.000001	0.000001	0.000001	0.000000	0.000001	0.000001	0.000001
028 ビデオ機器	0.000010	0.000035	0.000011	0.000012	0.000013	0.000015	0.000002	0.000018	0.000011	0.000011
029 通信ケーブル・光ファイバケーブル	0.000032	0.000035	0.000026	0.000029	0.000042	0.000046	0.000004	0.000055	0.000044	0.000030
030 事務用機械	0.000258	0.000803	0.000291	0.000354	0.000339	0.000414	0.000053	0.000474	0.000284	0.000273
031 電気音響機器	0.000030	0.000045	0.000020	0.000018	0.000021	0.000023	0.000004	0.000028	0.000018	0.000017
032 情報記録	0.000033	0.000090	0.000051	0.000051	0.000054	0.000095	0.000007	0.000059	0.000037	0.000036
033 電子計算機・関連機器賃貸業	0.001308	0.002782	0.001686	0.002713	0.002219	0.002415	0.000280	0.002191	0.001984	0.001744
034 事務用機械器具(除電算機等)賃貸業	0.000651	0.001237	0.000629	0.000880	0.000755	0.001439	0.000124	0.001798	0.000934	0.000568
035 通信機械器具賃貸業	0.000529	0.001395	0.000708	0.000945	0.000807	0.000682	0.000133	0.001709	0.000738	0.000697
036 広告	0.007665	0.011352	0.020128	0.014319	0.017889	0.039953	0.001064	0.010898	0.007096	0.006318
037 印刷・製版・製本	0.003786	0.005478	0.012294	0.009331	0.011612	0.013913	0.000562	0.007869	0.003646	0.004010
038 映画館・劇場・興行場	0.000007	0.000010	0.000017	0.000012	0.000015	0.000034	0.000001	0.000010	0.000006	0.000006
039 電気通信施設建設	0.000000	0.000000	0.000000	0.000000	0.000000	0.000000	0.000000	0.000000	0.000000	0.000000
040 研究	0.009937	0.010997	0.012791	0.023397	0.016345	0.129696	0.002131	0.043808	0.017396	0.025199
041 農林水産業	1.137399	0.001143	0.237455	0.009853	0.029931	0.005023	0.000098	0.001599	0.000418	0.000585
042 鉱業	0.001191	1.100366	0.000949	0.001136	0.001869	0.003285	0.020554	0.003776	0.006862	0.007856
043 食料品	0.118870	0.000494	1.193480	0.005110	0.006646	0.009223	0.000062	0.001496	0.000386	0.000396
044 繊維製品	0.002691	0.002408	0.001670	1.119987	0.004517	0.001220	0.000165	0.002308	0.000823	0.000935
045 パルプ・紙・木製品	0.024528	0.008623	0.030766	0.019833	1.296632	0.031480	0.000849	0.031727	0.006285	0.008449
046 化学製品	0.063652	0.015322	0.033670	0.156739	0.056080	1.387402	0.001999	0.043141	0.015921	0.015170
047 石油・石炭製品	0.047525	0.121298	0.029041	0.035212	0.033293	0.121746	1.042036	0.051213	0.073942	0.023573
048 窯業・土石製品	0.003088	0.002105	0.003750	0.002354	0.008613	0.006438	0.000431	1.087839	0.011852	0.008184
049 鉄鋼	0.006180	0.019674	0.011625	0.005550	0.003330	0.010358	0.001055	0.034495	2.102132	0.007354
050 非鉄金属(除通信ケーブル)	0.001639	0.003224	0.003878	0.001959	0.004799	0.007406	0.000199	0.008081	0.016959	1.318533
051 金属製品	0.005502	0.022415	0.019042	0.005967	0.018043	0.014623	0.001173	0.016427	0.004311	0.004649
052 一般機械(除事務用機械)	0.001711	0.008655	0.001799	0.002012	0.003680	0.002542	0.000413	0.005977	0.002329	0.002169
053 電気機械(除パソコン等)	0.002044	0.005426	0.001914	0.002025	0.002372	0.002516	0.000349	0.002998	0.001780	0.001881
054 輸送機械	0.012481	0.014088	0.006811	0.005499	0.006336	0.006770	0.001359	0.008354	0.005472	0.005508
055 精密機械	0.000295	0.000220	0.000213	0.000186	0.000249	0.000197	0.000023	0.000195	0.000148	0.000138
056 その他の製造工業製品(除出版・新聞等)	0.018295	0.016565	0.029704	0.034906	0.034671	0.031266	0.000973	0.016867	0.006106	0.011296
057 建設(除電気通信施設建設)	0.009162	0.011921	0.007695	0.010317	0.015837	0.015458	0.001811	0.021242	0.017382	0.011324
058 電力・ガス・熱供給	0.018835	0.048452	0.027734	0.034268	0.081005	0.053923	0.010213	0.049282	0.076675	0.047852
059 水道・廃棄物処理	0.003509	0.006611	0.006252	0.008182	0.007965	0.013501	0.000857	0.008902	0.005970	0.004039
060 卸売	0.053413	0.045770	0.102116	0.089917	0.121082	0.069973	0.009862	0.062408	0.080395	0.076171
061 小売	0.013099	0.009049	0.007646	0.015576	0.006121	0.005345	0.000459	0.006658	0.002691	0.002808
062 金融	0.031397	0.075333	0.033321	0.066890	0.046622	0.041655	0.005580	0.051452	0.035212	0.034900
063 保険	0.011422	0.025160	0.005145	0.005949	0.004848	0.005193	0.002937	0.004271	0.003583	0.004032
064 不動産	0.005483	0.014561	0.008457	0.011432	0.011735	0.013297	0.001547	0.010569	0.009075	0.007913
065 運輸(自家輸送を除く)	0.040606	0.047416	0.050518	0.037439	0.060859	0.048494	0.021350	0.067758	0.057465	0.064853
066 公務	0.001214	0.000907	0.000879	0.000615	0.000864	0.000796	0.000069	0.001022	0.000805	0.000569
067 教育	0.000293	0.000586	0.000462	0.000337	0.000544	0.000944	0.000066	0.000836	0.000344	0.000379
068 医療・保健・社会保障・介護・その他の公共サービス	0.001447	0.004098	0.002130	0.003013	0.002379	0.005268	0.000558	0.002848	0.002724	0.001434
069 対事業所サービス	0.044955	0.160539	0.048118	0.055844	0.056638	0.068548	0.009909	0.082251	0.004960	0.004790
070 対個人サービス	0.001013	0.001105	0.001285	0.001184	0.001269	0.002340	0.000125	0.001079	0.000847	0.000771
071 事務用品	0.001393	0.002297	0.001826	0.002367	0.002014	0.002551	0.000198	0.002458	0.001365	0.001398
072 分類不明	0.012607	0.009421	0.009125	0.006381	0.008975	0.008269	0.000722	0.010615	0.008359	0.005910
073 計	1.740921	1.776459	1.998586	1.847300	2.056333	2.255743	1.146038	1.803156	2.663393	1.791721
074 影響力係数	0.901657	0.920063	1.035107	0.956753	1.065015	1.168293	0.593555	0.933890	1.379423	0.927967

2012年 情報通信産業連関表(逆行列係数表 名目)(I-(I-M)A)⁻¹型

	051	052	053	054	055	056	057	058	059	060
	金属製品	一般機械(除事務用機械)	電気機械(除パソコン等)	輸送機械	精密機械	その他の製造工業製品(除出版、新聞等)	建設(除電気通信施設建設)	電力・ガス・熱供給	水道・廃棄物処理	卸売
001 固定電気通信	0.003411	0.004066	0.005086	0.004238	0.004574	0.004707	0.004506	0.002304	0.003817	0.010505
002 移動電気通信	0.002597	0.002628	0.003075	0.002467	0.002509	0.002980	0.006213	0.001406	0.002764	0.006941
003 郵便・信書便	0.001889	0.002755	0.002828	0.002359	0.003061	0.002523	0.001964	0.003165	0.002950	0.002624
004 その他の電気通信	0.000619	0.000759	0.001044	0.000813	0.000856	0.000865	0.000871	0.000421	0.000654	0.002028
005 その他の通信サービス	0.000039	0.000043	0.000058	0.000047	0.000044	0.000048	0.000051	0.000032	0.000039	0.000102
006 公共放送	0.000075	0.000088	0.000092	0.000106	0.000087	0.000083	0.000138	0.000042	0.000142	0.000144
007 民間テレビジョン放送・多重放送	0.001628	0.002278	0.002912	0.003299	0.003398	0.003417	0.001573	0.001911	0.001446	0.002110
008 民間ラジオ放送	0.000146	0.000204	0.000281	0.000296	0.000305	0.000306	0.000141	0.000171	0.000129	0.000189
009 民間衛星放送	0.000040	0.000057	0.000070	0.000077	0.000079	0.000080	0.000042	0.000044	0.000037	0.000053
010 有線テレビジョン放送	0.000011	0.000016	0.000019	0.000020	0.000021	0.000021	0.000012	0.000012	0.000011	0.000015
011 有線ラジオ放送	0.000014	0.000017	0.000019	0.000020	0.000021	0.000021	0.000015	0.000013	0.000011	0.000017
012 ソフトウェア業	0.001053	0.001701	0.002066	0.001361	0.001535	0.001286	0.000885	0.000749	0.001376	0.002345
013 情報処理サービス	0.006995	0.010104	0.012971	0.007599	0.009027	0.007975	0.005898	0.010723	0.017033	0.011172
014 情報提供サービス	0.000396	0.000493	0.000638	0.000360	0.000436	0.000383	0.002822	0.005241	0.008333	0.004965
015 インターネット附随サービス	0.002695	0.003278	0.004168	0.003872	0.004109	0.004362	0.002572	0.002012	0.002023	0.005908
016 新聞	0.002335	0.002671	0.003752	0.003513	0.003717	0.003435	0.001671	0.001770	0.001722	0.002766
017 出版	0.002056	0.002653	0.005017	0.003319	0.003842	0.003546	0.001566	0.001597	0.001557	0.002532
018 ニュース供給	0.000662	0.000732	0.000890	0.000853	0.000865	0.000851	0.000835	0.000601	0.000914	0.000787
019 映像情報制作・配給業	0.001073	0.001559	0.002030	0.002135	0.002206	0.002197	0.001009	0.001359	0.001385	0.001440
020 パーソナルコンピュータ	0.000002	0.000009	0.000003	0.000003	0.000003	0.000002	0.000005	0.000003	0.000003	0.000003
021 電子計算機本体(除パソコン)	0.000003	0.000046	0.000004	0.000004	0.000004	0.000003	0.000006	0.000003	0.000004	0.000003
022 電子計算機付属装置	0.000002	0.000039	0.000003	0.000003	0.000003	0.000002	0.000005	0.000003	0.000003	0.000002
023 有線電気通信機器	0.000002	0.000002	0.000003	0.000014	0.000002	0.000002	0.000038	0.000003	0.000003	0.000002
024 携帯電話機	0.000010	0.000011	0.000014	0.000011	0.000013	0.000013	0.000030	0.000007	0.000013	0.000027
025 無線電気通信機器(除携帯電話機)	0.000004	0.000005	0.000005	0.0000321	0.000005	0.000006	0.000057	0.000006	0.000006	0.000005
026 磁気テープ・磁気ディスク	0.000041	0.000088	0.000166	0.000113	0.000121	0.000084	0.000033	0.000049	0.000044	0.000048
027 ラジオ・テレビ受信機	0.000001	0.000001	0.000001	0.000024	0.000001	0.000002	0.000002	0.000001	0.000001	0.000001
028 ビデオ機器	0.000013	0.000016	0.000020	0.000020	0.000018	0.000015	0.000039	0.000018	0.000021	0.000017
029 通信ケーブル・光ファイバケーブル	0.000041	0.000103	0.000437	0.000068	0.000087	0.000065	0.001984	0.000097	0.000076	0.000031
030 事務用機械	0.000354	0.000453	0.000573	0.000470	0.000486	0.000394	0.000670	0.000438	0.000529	0.000493
031 電気音響機器	0.000020	0.000045	0.000114	0.000340	0.000036	0.000035	0.000189	0.000030	0.000031	0.000022
032 情報記録物	0.000044	0.000060	0.000079	0.000069	0.000071	0.000062	0.000075	0.000060	0.000070	0.000058
033 電子計算機・関連機器賃貸業	0.002374	0.002226	0.003009	0.002277	0.002417	0.003186	0.001835	0.003031	0.001952	0.004382
034 事務用機械器具(除電算機等)賃貸業	0.001283	0.001092	0.001716	0.000975	0.001650	0.000831	0.000794	0.000635	0.002086	0.000504
035 通信機械器具(除電算機等)賃貸業	0.001081	0.002230	0.002149	0.001775	0.001789	0.001124	0.000792	0.000934	0.000584	0.000411
036 広告	0.000856	0.012371	0.015964	0.018194	0.018750	0.018837	0.008436	0.010542	0.007800	0.011427
037 印刷・製版・製本	0.000946	0.007514	0.012802	0.008612	0.010137	0.008338	0.004933	0.006291	0.006341	0.008057
038 映画館・劇場・興行場	0.000008	0.000011	0.000014	0.000016	0.000016	0.000016	0.000008	0.000009	0.000007	0.000010
039 電気通信施設建設	0.000000	0.000000	0.000000	0.000000	0.000000	0.000000	0.000000	0.000000	0.000000	0.000000
040 研究	0.016440	0.049006	0.121688	0.085177	0.086619	0.054670	0.010662	0.019962	0.006462	0.005911
041 農林水産業	0.000616	0.001053	0.001794	0.001866	0.001795	0.019772	0.003021	0.000472	0.000974	0.000578
042 鉱業	0.002560	0.001601	0.001621	0.001809	0.001274	0.001392	0.001662	0.014101	0.001406	0.000553
043 食料品	0.000434	0.000667	0.001161	0.001054	0.000989	0.005225	0.000871	0.000318	0.000661	0.000545
044 繊維製品	0.001192	0.001495	0.002964	0.002453	0.001782	0.003441	0.002300	0.000528	0.001231	0.001784
045 ハルブ・紙・木製品	0.011781	0.010448	0.021366	0.013093	0.020155	0.029968	0.056175	0.008462	0.010178	0.013273
046 化学製品	0.018558	0.020539	0.043381	0.045056	0.032081	0.248321	0.018976	0.005413	0.027578	0.004044
047 石油・石炭製品	0.032139	0.024215	0.024833	0.029309	0.021952	0.037144	0.039142	0.115490	0.034910	0.020601
048 窯業・土石製品	0.007914	0.010305	0.028505	0.021415	0.057852	0.007602	0.059753	0.003346	0.005321	0.001423
049 鉄鋼	0.487397	0.263061	0.098719	0.228444	0.064507	0.024371	0.09187	0.007206	0.008490	0.005164
050 非鉄金属(除通信ケーブル)	0.073671	0.033403	0.071802	0.038781	0.039627	0.016065	0.015633	0.001618	0.001927	0.001100
051 金属製品	1.060674	0.053212	0.036514	0.025208	0.031851	0.018482	0.089672	0.005902	0.005344	0.005363
052 一般機械(除事務用機械)	0.004232	1.208335	0.016541	0.022616	0.014597	0.005988	0.011835	0.003015	0.007069	0.002504
053 電気機械(除パソコン等)	0.006546	0.050005	1.275595	0.057826	0.161799	0.006664	0.012224	0.002879	0.003481	0.002863
054 輸送機械	0.005894	0.007345	0.008568	1.768383	0.007422	0.006569	0.012366	0.007494	0.000450	0.006929
055 精密機械	0.000173	0.003503	0.000780	0.000958	1.010776	0.000436	0.000296	0.000120	0.000238	0.001160
056 その他の製造工業製品(除出版、新聞等)	0.010775	0.034706	0.050023	0.073920	0.060522	1.201501	0.024468	0.005712	0.030556	0.006781
057 建設(除電気通信施設建設)	0.015935	0.011103	0.014711	0.010720	0.012267	0.012288	1.009099	0.046432	0.033799	0.010191
058 電力・ガス・熱供給	0.043757	0.032534	0.042550	0.043310	0.033335	0.039550	0.021642	1.035758	0.058728	0.010977
059 水道・廃棄物処理	0.004349	0.006396	0.007155	0.006025	0.006398	0.006589	0.005395	0.007859	1.057128	0.003488
060 卸売	0.078596	0.096437	0.093642	0.102306	0.088165	0.098574	0.086302	0.033499	0.034189	1.023829
061 小売	0.003802	0.008990	0.008045	0.008368	0.010633	0.008094	0.006276	0.002376	0.004470	0.006477
062 金融	0.038187	0.043465	0.041932	0.040022	0.053911	0.046200	0.041983	0.041181	0.027122	0.071441
063 保険	0.002985	0.003626	0.003757	0.003940	0.003817	0.003473	0.004933	0.002378	0.002700	0.004291
064 不動産	0.010130	0.011492	0.013367	0.011061	0.012059	0.011528	0.010054	0.012203	0.007207	0.036086
065 運輸(自家輸送を除く)	0.046426	0.040941	0.048193	0.053042	0.038896	0.045297	0.052368	0.037663	0.035124	0.035853
066 公務	0.000662	0.000981	0.000854	0.000695	0.000693	0.000741	0.000956	0.000381	0.000737	0.000980
067 教育	0.000835	0.001213	0.002241	0.000930	0.001028	0.000581	0.000545	0.000947	0.000496	0.000583
068 医療・保健・社会保障・介護・その他の公共サービス	0.002793	0.004134	0.003177	0.002630	0.002701	0.003039	0.002842	0.002806	0.013080	0.001521
069 対事業所サービス	0.058578	0.073731	0.091673	0.080593	0.080333	0.065806	1.138239	0.081995	0.094779	0.075081
070 対個人サービス	0.000896	0.001210	0.001674	0.001523	0.001460	0.001388	0.001285	0.000882	0.001056	0.001722
071 事務用品	0.002052	0.002894	0.003831	0.002608	0.002967	0.002197	0.001587	0.001606	0.002636	0.003718
072 分類不明	0.006877	0.010183	0.008870	0.007213	0.007192	0.007694	0.009931	0.003954	0.007647	0.010172
073 計	2.109676	2.189093	2.281349	2.868989	2.051680	2.116212	1.904200	1.569693	1.601092	1.459155
074 影響力係数	1.092642	1.133774	1.181555	1.485905	1.062605	1.096028	0.986222	0.812975	0.829237	0.755725

2012年 情報通信産業連関表(逆行列係数表 名目) (I-(I-M)A)⁻¹型

	061	062	063	064	065	066	067	068	069	070
	小売	金融	保険	不動産	運輸(自家輸 送を除く)	公務	教育	医療・保健・ 社会保障・介 護・その他の 公共サービ ス	対事業所 サービス	対個人サー ビス
001 固定電気通信	0.009532	0.010507	0.010033	0.001273	0.005566	0.005342	0.001525	0.003862	0.006046	0.004320
002 移動電気通信	0.007065	0.003845	0.002532	0.001354	0.002622	0.001263	0.000606	0.003378	0.003111	0.004928
003 郵便・信書便	0.004035	0.007744	0.007416	0.000797	0.001798	0.005730	0.001758	0.002591	0.002254	0.002631
004 その他の電気通信	0.001668	0.001750	0.002006	0.000214	0.000884	0.000884	0.000322	0.000722	0.001016	0.000794
005 その他の通信サービス	0.000116	0.000061	0.000062	0.000011	0.000438	0.000219	0.000017	0.000036	0.000036	0.000045
006 公共放送	0.000447	0.000078	0.000073	0.000092	0.000137	0.000129	0.000090	0.000199	0.000169	0.000301
007 民間テレビジョン放送・多重放送	0.005418	0.008933	0.004541	0.001278	0.002174	0.000952	0.001213	0.001756	0.002857	0.003030
008 民間ラジオ放送	0.000486	0.000801	0.000407	0.000115	0.000195	0.000085	0.000109	0.000157	0.000256	0.0000271
009 民間衛星放送	0.000120	0.000195	0.000105	0.000031	0.000053	0.000022	0.000031	0.000042	0.000066	0.000070
010 有線テレビジョン放送	0.000031	0.000047	0.000027	0.000009	0.000031	0.000007	0.000009	0.000029	0.000018	0.001495
011 有線ラジオ放送	0.000094	0.000175	0.000196	0.000017	0.000027	0.000008	0.000008	0.000022	0.000020	0.000798
012 ソフトウェア業	0.004321	0.003018	0.003850	0.000309	0.000726	0.001056	0.000974	0.001429	0.002039	0.001522
013 情報処理サービス	0.018537	0.031033	0.032815	0.002900	0.007521	0.014291	0.003416	0.008131	0.008824	0.006923
014 情報提供サービス	0.008090	0.013107	0.015468	0.001304	0.003631	0.006711	0.001672	0.003933	0.004255	0.003348
015 インターネット附随サービス	0.006754	0.011202	0.008086	0.001329	0.003275	0.001913	0.001261	0.002440	0.003847	0.003329
016 新聞	0.005683	0.007819	0.004392	0.001085	0.002451	0.001855	0.001522	0.002115	0.002856	0.003473
017 出版	0.003371	0.004880	0.004023	0.000678	0.001734	0.005496	0.007056	0.000391	0.002980	0.002704
018 ニュース供給	0.001023	0.002114	0.002041	0.000273	0.000631	0.000526	0.000412	0.000841	0.001748	0.001235
019 映像情報制作・配給業	0.003594	0.005402	0.003453	0.000766	0.001500	0.001828	0.000946	0.001401	0.001744	0.003148
020 パーソナルコンピュータ	0.000003	0.000003	0.000004	0.000001	0.000003	0.000002	0.000001	0.000002	0.000002	0.000039
021 電子計算機本体(除パソコン)	0.000003	0.000004	0.000004	0.000001	0.000004	0.000003	0.000002	0.000003	0.000046	0.000002
022 電子計算機付属装置	0.000002	0.000003	0.000003	0.000001	0.000003	0.000002	0.000001	0.000002	0.000035	0.000002
023 有線電気通信機器	0.000002	0.000002	0.000003	0.000003	0.000004	0.000092	0.000001	0.000002	0.000021	0.000002
024 携帯電話機	0.000028	0.000021	0.000012	0.000007	0.000017	0.000005	0.000005	0.000011	0.000015	0.000015
025 無線電気通信機器(除携帯電話機)	0.000004	0.000005	0.000007	0.000005	0.000012	0.000882	0.000003	0.000004	0.000041	0.000004
026 磁気テープ・磁気ディスク	0.000093	0.000123	0.000086	0.000014	0.000035	0.000112	0.000028	0.000046	0.000061	0.000045
027 ラジオ・テレビ受信機	0.000001	0.000001	0.000001	0.000000	0.000004	0.000008	0.000000	0.000001	0.000011	0.000002
028 ビデオ機器	0.000017	0.000021	0.000023	0.000008	0.000020	0.000015	0.000008	0.000015	0.000240	0.000012
029 通信ケーブル・光ファイバケーブル	0.000033	0.000020	0.000031	0.000120	0.000048	0.000067	0.000043	0.000029	0.000033	0.000031
030 事務用機械	0.000562	0.000751	0.000744	0.000186	0.000518	0.000460	0.000252	0.000441	0.004842	0.000367
031 電気音響機器	0.000022	0.000026	0.000030	0.000018	0.000088	0.000078	0.000013	0.000021	0.000276	0.000030
032 情報記録物	0.000088	0.000124	0.000111	0.000025	0.000072	0.000061	0.000071	0.000054	0.000486	0.000110
033 電子計算機・関連機器賃貸業	0.003784	0.024077	0.016965	0.001642	0.003321	0.009242	0.001338	0.001732	0.002496	0.001713
034 事務用機械器具(除電算機等)賃貸業	0.000936	0.001070	0.001175	0.000226	0.001481	0.003036	0.002093	0.001129	0.001699	0.000761
035 通信機械器具賃貸業	0.000521	0.000418	0.000427	0.000131	0.000914	0.000439	0.000198	0.000937	0.001727	0.000413
036 広告	0.030150	0.049884	0.025051	0.006998	0.011869	0.005234	0.006549	0.009636	0.015773	0.016727
037 印刷・製版・製本	0.012427	0.023416	0.023871	0.002152	0.005872	0.013009	0.009183	0.008975	0.007967	0.008026
038 映画館・劇場・興行場	0.000026	0.000042	0.000021	0.000006	0.000011	0.000005	0.000006	0.000016	0.000014	0.000613
039 電気通信施設建設	0.000000	0.000000	0.000000	0.000000	0.000000	0.000000	0.000000	0.000000	0.000000	0.000000
040 研究	0.006240	0.003370	0.003619	0.001351	0.006194	0.005355	0.001899	0.015499	0.012315	0.004917
041 農林水産業	0.001090	0.000642	0.000692	0.000308	0.000717	0.000860	0.000926	0.008705	0.000894	0.042032
042 鉱業	0.001061	0.000284	0.000344	0.000210	0.001938	0.000781	0.000514	0.000853	0.000515	0.000967
043 食料品	0.000731	0.000500	0.000509	0.000221	0.000608	0.000633	0.000511	0.017097	0.000595	0.110075
044 繊維製品	0.002642	0.001484	0.000990	0.000293	0.001523	0.001628	0.000344	0.002856	0.001586	0.002275
045 ハルブ・紙・木製品	0.017561	0.014344	0.014726	0.002539	0.014654	0.008824	0.009695	0.014629	0.010984	0.014654
046 化学製品	0.006534	0.005921	0.006832	0.002154	0.005989	0.009856	0.003842	0.140271	0.015496	0.016820
047 石油・石炭製品	0.025385	0.008207	0.010089	0.005106	0.079718	0.025407	0.013575	0.025799	0.013112	0.025033
048 窯業・土石製品	0.001890	0.001067	0.001314	0.003712	0.002182	0.002415	0.002473	0.002785	0.004930	0.003056
049 鉄鋼	0.004728	0.003385	0.004246	0.006683	0.010360	0.011022	0.003290	0.004593	0.023614	0.005586
050 非鉄金属(除通信ケーブル)	0.001098	0.000851	0.001057	0.001133	0.001813	0.002615	0.000709	0.002755	0.005676	0.001622
051 金属製品	0.004169	0.001750	0.002195	0.005781	0.005269	0.009030	0.002324	0.004025	0.006794	0.006331
052 一般機械(除事務用機械)	0.002552	0.002986	0.003437	0.001518	0.003485	0.003141	0.001397	0.002404	0.034329	0.002646
053 電気機械(除パソコン等)	0.002789	0.002989	0.003393	0.001521	0.004003	0.008405	0.001790	0.003032	0.031820	0.002145
054 輸送機械	0.006483	0.007816	0.009355	0.002874	0.037583	0.034645	0.003504	0.006171	0.087481	0.005528
055 精密機械	0.000334	0.000180	0.000220	0.000051	0.000159	0.000546	0.000064	0.004611	0.000783	0.000383
056 その他の製造工業製品(除出版・新聞等)	0.014848	0.008477	0.011109	0.003097	0.009054	0.027092	0.006068	0.011447	0.027636	0.013370
057 建設(除電気通信施設建設)	0.013941	0.007828	0.010054	0.059046	0.019570	0.020125	0.018383	0.011008	0.007190	0.012255
058 電力・ガス・熱供給	0.047171	0.009180	0.010884	0.005943	0.029154	0.020454	0.019772	0.025696	0.001430	0.038839
059 水道・廃棄物処理	0.008172	0.003992	0.006713	0.001207	0.009721	0.030096	0.013919	0.014504	0.003591	0.027801
060 卸売	0.022686	0.016950	0.018318	0.008292	0.025650	0.024484	0.013479	0.059813	0.046900	0.067012
061 小売	1.007129	0.004349	0.004507	0.001392	0.004296	0.006321	0.005628	0.007072	0.006442	0.019001
062 金融	0.071422	1.144407	0.054613	0.067681	0.054067	0.015475	0.011823	0.030766	0.052756	0.033460
063 保険	0.003322	0.002469	1.005631	0.002619	0.009003	0.001961	0.001335	0.002631	0.004853	0.003487
064 不動産	0.029834	0.020402	0.021652	1.007763	0.024782	0.005042	0.003443	0.012378	0.011454	0.019832
065 運輸(自家輸送を除く)	0.020745	0.020442	0.038270	0.005910	1.138674	0.030844	0.015954	0.025563	0.021556	0.036355
066 公務	0.000432	0.000269	0.000909	0.000397	0.000767	1.000204	0.000621	0.000490	0.000558	0.000545
067 教育	0.000758	0.000669	0.000941	0.000115	0.001167	0.000350	1.000134	0.000437	0.001119	0.000743
068 医療・保健・社会保障・介護・その他の公共サービス	0.002621	0.005357	0.008462	0.001055	0.003299	0.001073	0.001301	1.020718	0.004377	0.007992
069 対事業所サービス	0.074705	0.091987	0.105210	0.034246	0.089172	0.066527	0.037479	0.068568	1.103339	0.052490
070 対個人サービス	0.002386	0.002454	0.001800	0.001209	0.001472	0.001215	0.001051	0.013010	0.002111	1.011949
071 事務用品	0.005655	0.004957	0.004474	0.000718	0.002781	0.002568	0.001929	0.003411	0.002620	0.003001
072 分類不明	0.004483	0.002798	0.009442	0.004126	0.007967	0.002120	0.006449	0.005086	0.005796	0.005663
073 計	1.544681	1.615485	1.546645	1.268348	1.666481	1.462187	1.248372	1.628775	1.646486	1.671086
074 影響力係数	0.800020	0.836691	0.801037	0.656902	0.863103	0.757295	0.646556	0.843574	0.852747	0.865488

2012年 情報通信産業連関表(逆行列係数表 名目) (I-(I-M)A)⁻¹型

	071	072	073	074
	事務用品	分類不明	計	感応度係数
001 固定電気通信	0.005234	0.014618	2.128611	1.102449
002 移動電気通信	0.003411	0.004826	1.319610	0.683452
003 郵便・信書便	0.002005	0.008480	1.316125	0.681647
004 その他の電気通信	0.000966	0.002567	1.150957	0.596103
005 その他の通信サービス	0.000080	0.000274	1.014009	0.525175
006 公共放送	0.000108	0.000961	1.011906	0.524086
007 民間テレビジョン放送・多重放送	0.002763	0.014741	1.505279	0.779613
008 民間ラジオ放送	0.000248	0.001314	1.071297	0.554845
009 民間衛星放送	0.000066	0.001100	1.014195	0.525271
010 有線テレビジョン放送	0.000018	0.000298	1.005450	0.520742
011 有線ラジオ放送	0.000026	0.000277	1.007653	0.521883
012 ソフトウェア業	0.001497	0.004739	1.260265	0.652716
013 情報処理サービス	0.008081	0.027088	1.960123	1.015186
014 情報提供サービス	0.003764	0.011857	1.464189	0.758332
015 インターネット附随サービス	0.003984	0.011192	2.025397	1.048993
016 新聞	0.002915	0.007279	1.426962	0.739051
017 出版	0.002562	0.005501	1.358267	0.703473
018 ニュース供給	0.000702	0.002231	1.260109	0.652635
019 映像情報制作・配給業	0.001797	0.007106	2.548301	1.319815
020 パーソナルコンピュータ	0.000002	0.000004	1.008395	0.522268
021 電子計算機本体(除パソコン)	0.000003	0.000005	1.017888	0.527184
022 電子計算機付属装置	0.000002	0.000004	1.017704	0.527089
023 有線電気通信機器	0.000002	0.000012	1.001958	0.518934
024 携帯電話機	0.000014	0.000019	1.001251	0.518567
025 無線電気通信機器(除携帯電話機)	0.000005	0.000091	1.004271	0.520132
026 磁気テープ・磁気ディスク	0.001949	0.000173	1.039301	0.538274
027 ラジオ・テレビ受信機	0.000001	0.000002	1.000313	0.518082
028 ビデオ機器	0.000013	0.000029	1.006982	0.521536
029 通信ケーブル・光ファイバケーブル	0.000046	0.001005	1.361283	0.705035
030 事務用機械	0.037354	0.000875	1.223608	0.633731
031 電気音響機器	0.000026	0.000044	1.034967	0.536030
032 情報記録物	0.000054	0.000161	1.038635	0.537929
033 電子計算機・同関連機器賃貸業	0.002702	0.018157	1.296302	0.671380
034 事務用機械器具(除電算機等)賃貸業	0.000719	0.002389	1.119582	0.579854
035 通信機械器具賃貸業	0.000742	0.001227	1.109533	0.574649
036 広告	0.015171	0.045407	2.587837	1.340291
037 印刷・製版・製本	0.009257	0.020776	2.378276	1.231755
038 映画館・劇場・興行場	0.000013	0.000041	1.003205	0.519579
039 電気通信施設建設	0.000000	0.000000	1.000000	0.517919
040 研究	0.021586	0.045378	3.388153	1.754790
041 農林水産業	0.013964	0.002284	1.624627	0.841426
042 鉱業	0.001268	0.001448	1.124188	0.582239
043 食料品	0.003486	0.004269	1.601293	0.829341
044 繊維製品	0.010770	0.005542	1.267005	0.656207
045 パルプ・紙・木製品	0.482362	0.031421	3.492427	1.808796
046 化学製品	0.071844	0.032404	3.778958	1.956160
047 石油・石炭製品	0.029760	0.049162	3.069911	1.589966
048 窯業・土石製品	0.010028	0.011081	1.702485	0.881750
049 鉄鋼	0.021608	0.038555	4.564228	2.363903
050 非鉄金属(除通信ケーブル)	0.007117	0.010730	2.432893	1.260043
051 金属製品	0.012993	0.010402	2.065303	1.069661
052 一般機械(除事務用機械)	0.003679	0.004484	1.647333	0.853186
053 電気機械(除パソコン等)	0.028913	0.006543	4.876135	2.525445
054 輸送機械	0.007553	0.014518	2.575843	1.334079
055 精密機械	0.000679	0.000295	1.066767	0.552499
056 その他の製造工業製品(除出版・新聞等)	0.178553	0.027207	3.579909	1.854104
057 建設(除電気通信施設建設)	0.012130	0.011574	2.215554	1.147478
058 電力・ガス・熱供給	0.044153	0.026464	3.226742	1.671192
059 水道・廃棄物処理	0.005972	0.021816	1.618422	0.838212
060 卸売	0.270577	0.047065	5.564426	2.881924
061 小売	0.059626	0.006122	1.612444	0.835116
062 金融	0.047684	0.779303	5.306049	2.748106
063 保険	0.004038	0.004693	1.355098	0.701832
064 不動産	0.016863	0.022300	2.279570	1.180634
065 運輸(自家輸送を除く)	0.102311	0.056074	4.076725	2.111415
066 公務	0.000749	0.009615	1.168904	0.605398
067 教育	0.000585	0.001131	1.131438	0.585994
068 医療・保健・社会保障・介護・その他の公共サービス	0.002175	0.008850	1.303121	0.674912
069 対事業所サービス	0.059403	0.129614	8.372430	4.336244
070 対個人サービス	0.001327	0.006972	1.847918	0.957073
071 事務用品	1.002434	0.004788	1.229662	0.636866
072 分類不明	0.007782	1.005265	1.753796	0.908325
073 計	2.652274	2.741445		
074 影響力係数	1.373684	1.419848		

④ 2012年 最終需要項目別生産誘発額(名目)

	単位:百万円								
	081	082	083	084	085	086	087	090	合計
	家計外消費支出(列)	家計消費支出	対家計民間非営利団体消費支出	一般政府消費支出	資本形成(政府)	資本形成(民間)	在庫純増	輸出計	
001 固定電気通信	112,626	3,183,777	25,194	396,749	105,768	477,053	8,013	402,699	4,711,878
002 移動電気通信	140,970	5,693,925	18,705	200,156	118,942	359,559	4,917	235,944	6,773,118
003 郵便・信書便	55,235	894,775	18,217	355,640	48,125	213,411	3,386	187,378	1,776,167
004 その他の電気通信	17,130	615,396	4,914	71,077	20,804	93,947	1,482	90,777	915,527
005 その他の通信サービス	1,235	39,711	227	9,913	1,086	4,860	123	5,855	63,010
006 公共放送	10,647	613,940	1,174	14,359	2,722	9,814	179	7,179	660,014
007 民間テレビジョン放送・多重放送	48,247	749,300	11,639	129,377	40,856	203,719	4,736	224,915	1,412,790
008 民間ラジオ放送	4,318	67,055	1,043	11,586	3,662	18,245	425	20,161	126,495
009 民間衛星放送	2,876	263,103	287	3,119	1,030	4,895	118	5,348	280,776
010 有線テレビジョン放送	14,841	503,252	164	1,614	298	1,380	33	2,603	524,184
011 有線ラジオ放送	9,947	37,617	128	1,317	348	1,833	39	2,265	53,493
012 ソフトウェア業	27,259	1,533,379	10,074	118,167	1,252,560	6,651,766	2,621	158,007	9,753,833
013 情報処理サービス	126,360	2,427,867	51,089	944,420	135,704	684,040	13,608	732,210	5,115,297
014 情報提供サービス	60,082	1,130,794	24,745	449,647	65,006	323,692	6,478	354,563	2,415,006
015 インターネット附随サービス	96,109	2,770,373	15,605	196,441	64,486	323,150	6,279	309,804	3,782,246
016 新聞	86,973	1,407,118	14,492	184,287	42,705	221,344	4,949	245,713	2,207,581
017 出版	67,208	986,522	38,318	515,465	46,503	242,748	-4,875	254,307	2,146,196
018 ニュース供給	17,203	233,517	5,140	61,560	22,574	103,326	1,188	76,437	520,945
019 映像情報制作・配給業	66,510	1,069,532	9,348	142,894	26,290	219,133	3,036	157,070	1,693,813
020 パーソナルコンピュータ	32	292,813	15	203	21,871	454,566	-6,389	74,972	838,083
021 電子計算機本体(除パソコン)	40	924	18	254	27,879	234,421	469	25,995	299,000
022 電子計算機付属装置	31	24,669	14	196	10,883	142,814	-42	1,134,715	1,313,280
023 有線電気通信機器	729	30,003	13	3,524	17,429	246,072	-6,858	110,432	401,343
024 携帯電話機	455,012	149,757	69	733	1,214	14,524	-7,731	3,261	616,838
025 無線電気通信機器(除携帯電話機)	1,506	408,821	27	32,874	55,345	820,281	-12,162	171,934	1,478,626
026 磁気テープ・磁気ディスク	1,359	25,721	534	7,792	1,513	8,943	-22	107,243	153,083
027 ラジオ・テレビ受信機	3,378	34,472	5	337	195	7,206	63	34,019	79,675
028 ビデオ機器	606	125,917	98	1,342	1,691	27,164	-2,599	649,601	803,820
029 通信ケーブル・光ファイバケーブル	2,027	17,789	257	4,485	35,063	118,331	-3,587	59,160	233,524
030 事務用機械	7,473	138,777	2,893	40,180	30,357	596,331	2,604	124,238	942,852
031 電気音響機器	8,985	195,108	137	3,993	4,336	41,885	-930	111,620	365,135
032 情報記録物	2,436	32,526	448	5,743	2,441	10,826	295	54,367	109,083
033 電子計算機・同関連機器賃貸業	31,721	846,105	12,533	440,403	49,283	241,358	4,331	232,707	1,858,441
034 事務用機械器具(除電算機等)賃貸業	13,179	220,826	10,911	195,656	17,847	72,866	1,729	87,065	620,080
035 通信機械器具賃貸業	9,724	151,601	5,106	58,410	18,512	91,144	1,899	104,351	440,746
036 広告	265,960	4,119,975	63,392	707,322	221,497	1,114,597	25,727	1,235,414	7,753,884
037 印刷・製版・製本	158,294	2,325,760	72,037	1,041,262	120,166	606,791	12,868	694,880	5,032,057
038 映画館・劇場・興行場	79,327	220,658	91	927	199	990	22	3,975	306,188
039 電気通信施設建設	0	0	0	0	0	327,308	0	0	327,308
040 研究	193,860	2,956,668	342,885	2,237,452	286,346	2,321,361	61,994	4,530,724	12,931,291
041 農林水産業	683,348	10,579,726	45,169	466,528	57,548	351,910	852,301	335,927	13,372,457
042 鉱業	15,783	445,424	5,574	73,949	31,008	94,697	-5,445	212,502	873,492
043 食料品	2,020,232	31,346,237	86,158	1,049,563	17,807	85,774	323,420	568,461	35,497,651
044 繊維製品	81,671	2,032,504	14,815	183,430	45,814	261,820	-30,255	610,744	3,200,542
045 パルプ・紙・木製品	371,081	4,159,149	97,528	1,112,673	1,038,463	2,412,242	157,103	1,631,041	10,979,280
046 化学製品	620,198	8,739,567	690,307	6,139,621	398,213	1,630,418	196,927	9,337,839	27,753,089
047 石油・石炭製品	445,307	12,885,513	162,901	2,259,754	732,115	2,101,792	-126,590	3,983,246	22,444,038
048 窯業・土石製品	59,127	1,028,607	19,888	249,143	1,062,023	1,987,606	70,920	1,885,455	6,362,768
049 鉄鋼	134,636	3,163,375	30,897	659,846	1,766,590	6,764,590	599,181	14,640,342	27,759,457
050 非鉄金属(除通信ケーブル)	61,979	971,585	15,283	223,376	315,507	1,482,066	100,707	4,679,650	7,850,153
051 金属製品	141,843	2,160,387	25,359	545,187	1,597,929	3,526,240	82,167	2,293,682	10,372,793
052 一般機械(除事務用機械)	44,861	968,843	15,614	244,560	409,513	12,544,978	226,298	10,671,187	25,125,854
053 電気機械(除パソコン等)	258,375	4,033,447	19,537	468,412	572,254	6,263,079	69,256	14,550,574	26,234,934
054 輸送機械	109,661	10,764,404	39,953	1,603,223	649,305	12,354,803	427,514	26,452,892	52,401,754
055 精密機械	17,055	580,683	22,343	207,314	87,491	1,112,923	-3,189	1,350,429	3,375,048
056 その他の製造工業製品(除出版・新聞等)	420,745	6,071,603	76,263	1,628,789	601,598	2,973,072	148,318	5,803,622	17,724,010
057 建設(除電気通信施設建設)	182,900	6,188,741	96,512	1,508,899	17,578,005	25,958,823	24,510	881,495	52,419,885
058 電力・ガス・熱供給	551,786	15,437,461	180,113	2,205,577	437,785	1,862,904	73,803	2,652,836	23,402,265
059 水道・廃棄物処理	318,408	4,495,883	102,936	2,627,565	105,106	384,521	11,491	485,631	8,531,541
060 卸売	1,438,027	21,967,870	328,026	3,629,702	1,960,964	16,765,782	313,944	13,369,865	59,774,179
061 小売	1,329,341	31,280,647	50,379	632,767	195,829	3,594,578	17,632	520,646	37,621,819
062 金融	581,535	15,760,146	189,171	2,098,423	857,514	3,505,910	82,045	3,697,345	26,772,089
063 保険	57,363	9,671,103	17,131	209,732	96,781	316,783	13,391	380,214	10,762,499
064 不動産	294,407	62,492,266	74,298	815,941	250,712	1,339,235	23,223	1,091,810	66,381,890
065 運輸(自家輸送を除く)	1,061,697	23,094,833	166,826	2,440,714	1,031,072	4,055,146	169,410	8,568,120	40,587,818
066 公務	9,226	489,196	4,457	37,054,927	18,550	62,968	2,022	59,768	37,701,115
067 教育	13,206	4,428,548	2,151,917	14,912,092	16,381	85,098	1,176	98,654	21,707,072
068 医療・保健・社会保障・介護・その他の公共サービス	732,993	17,093,951	4,908,075	41,165,010	58,033	210,248	4,762	231,403	64,404,475
069 対事業所サービス	952,682	21,690,604	441,321	6,018,273	3,180,919	9,406,454	121,755	5,662,255	47,474,264
070 対個人サービス	9,969,691	36,327,448	65,742	590,729	30,219	136,135	2,478	860,278	47,982,720
071 事務用品	47,304	679,706	22,781	275,003	35,703	194,589	4,240	198,068	1,457,394
072 分類不明	95,795	1,759,443	46,282	428,303	192,611	653,824	20,999	620,598	3,817,856
合計	25,323,717	409,328,739	10,975,538	142,319,900	38,352,894	142,138,704	4,103,929	151,410,486	923,953,907

⑤ 2012年 最終需要項目別生産誘発係数(名目)

	081	082	083	084	085	086	087	090	
	家計外消費支出(列)	家計消費支出	対家計民間 非営利団体 消費支出	一般政府消費支出	資本形成(政府)	資本形成(民間)	在庫純増	輸出計	合計
001 固定電気通信	0.00688	0.01177	0.00348	0.00419	0.00513	0.00596	0.00416	0.00583	0.00841
002 移動電気通信	0.00861	0.02106	0.00258	0.00211	0.00576	0.00449	0.00255	0.00341	0.01209
003 郵便・信書便	0.00337	0.00331	0.00252	0.00376	0.00233	0.00267	0.00176	0.00271	0.00317
004 その他の電気通信	0.00105	0.00228	0.00068	0.00075	0.00101	0.00117	0.00077	0.00131	0.00163
005 その他の通信サービス	0.00008	0.00015	0.00003	0.00010	0.00005	0.00006	0.00006	0.00008	0.00011
006 公共放送	0.00065	0.00227	0.00016	0.00015	0.00013	0.00012	0.00009	0.00010	0.00118
007 民間テレビジョン放送・多重放送	0.00295	0.00277	0.00161	0.00137	0.00198	0.00255	0.00246	0.00325	0.00252
008 民間ラジオ放送	0.00026	0.00025	0.00014	0.00012	0.00018	0.00023	0.00022	0.00029	0.00023
009 民間衛星放送	0.00018	0.00097	0.00004	0.00003	0.00005	0.00006	0.00006	0.00008	0.00050
010 有線テレビジョン放送	0.00091	0.00186	0.00002	0.00002	0.00001	0.00002	0.00002	0.00004	0.00094
011 有線ラジオ放送	0.00061	0.00014	0.00002	0.00001	0.00002	0.00002	0.00002	0.00003	0.00010
012 ソフトウェア業	0.00166	0.00567	0.00139	0.00125	0.06069	0.08314	0.00136	0.00229	0.01741
013 情報処理サービス	0.00772	0.00898	0.00706	0.00998	0.00658	0.00855	0.00706	0.01059	0.00913
014 情報提供サービス	0.00367	0.00418	0.00342	0.00475	0.00315	0.00405	0.00336	0.00513	0.00431
015 インターネット随伴サービス	0.00587	0.01024	0.00216	0.00208	0.00312	0.00404	0.00326	0.00448	0.00675
016 新聞	0.00531	0.00520	0.00200	0.00195	0.00207	0.00277	0.00257	0.00356	0.00394
017 出版	0.00410	0.00365	0.00529	0.00545	0.00225	0.00303	-0.00253	0.00368	0.00383
018 ニュース供給	0.00105	0.00086	0.00071	0.00065	0.00109	0.00129	0.00062	0.00111	0.00093
019 映像情報制作・配給業	0.00406	0.00396	0.00129	0.00151	0.00127	0.00274	0.00158	0.00227	0.00302
020 パーソナルコンピュータ	0.00000	0.00108	0.00000	0.00000	0.00106	0.00568	-0.00332	0.00108	0.00150
021 電子計算機本体(除パソコン)	0.00000	0.00000	0.00000	0.00000	0.00135	0.00293	0.00024	0.00038	0.00052
022 電子計算機付属装置	0.00000	0.00009	0.00000	0.00000	0.00053	0.00178	-0.00002	0.01642	0.00234
023 有線電気通信機器	0.00004	0.00011	0.00000	0.00004	0.00084	0.00308	-0.00356	0.00160	0.00072
024 携帯電話機	0.02778	0.00055	0.00001	0.00001	0.00006	0.00018	-0.00401	0.00005	0.00110
025 無線電気通信機器(除携帯電話機)	0.00009	0.00151	0.00000	0.00035	0.00268	0.01025	-0.00631	0.00249	0.00264
026 磁気テープ・磁気ディスク	0.00008	0.00010	0.00007	0.00008	0.00007	0.00011	-0.00001	0.00155	0.00027
027 ラジオ・テレビ受信機	0.00021	0.00013	0.00000	0.00000	0.00001	0.00009	0.00003	0.00049	0.00014
028 ビデオ機器	0.00004	0.00047	0.00001	0.00001	0.00008	0.00034	-0.00135	0.00940	0.00143
029 通信ケーブル・光ファイバケーブル	0.00012	0.00007	0.00004	0.00005	0.00170	0.00148	-0.00186	0.00086	0.00042
030 事務用機械	0.00046	0.00051	0.00040	0.00042	0.00147	0.00745	0.00135	0.00180	0.00168
031 電気音響機器	0.00055	0.00072	0.00002	0.00004	0.00021	0.00052	-0.00048	0.00162	0.00065
032 情報記録物	0.00015	0.00012	0.00006	0.00006	0.00012	0.00014	0.00015	0.00079	0.00019
033 電子計算機・同関連機器賃貸業	0.00194	0.00313	0.00173	0.00465	0.00239	0.00302	0.00225	0.00337	0.00332
034 事務用機械器具(除電算機等)賃貸業	0.00080	0.00082	0.00151	0.00207	0.00086	0.00091	0.00090	0.00126	0.00111
035 通信機械器具賃貸業	0.00059	0.00056	0.00071	0.00062	0.00090	0.00114	0.00099	0.00151	0.00079
036 広告	0.01624	0.01524	0.00876	0.00747	0.01073	0.01393	0.01335	0.01788	0.01384
037 印刷・製版・製本	0.00967	0.00860	0.00995	0.01100	0.00582	0.00758	0.00668	0.01005	0.00898
038 映画館・劇場・興行場	0.00484	0.00082	0.00001	0.00001	0.00001	0.00001	0.00001	0.00006	0.00055
039 電気通信施設建設	0.00000	0.00000	0.00000	0.00000	0.00000	0.00409	0.00000	0.00000	0.00058
040 研究	0.01184	0.01093	0.04737	0.02364	0.01388	0.02901	0.03217	0.06556	0.02308
041 農林水産業	0.04172	0.03912	0.00624	0.00493	0.00279	0.00440	0.44227	0.00486	0.02386
042 鉱業	0.00096	0.00165	0.00077	0.00078	0.00150	0.00118	-0.00283	0.00307	0.00156
043 食料品	0.12335	0.11592	0.01190	0.01109	0.00086	0.00107	0.16783	0.00823	0.06335
044 繊維製品	0.00499	0.00752	0.00205	0.00194	0.00222	0.00327	-0.01570	0.00884	0.00571
045 ハルブ・紙・木製品	0.02266	0.01538	0.01347	0.01176	0.05032	0.03015	0.08152	0.02360	0.01959
046 化学製品	0.03787	0.03232	0.09537	0.06487	0.01930	0.02038	0.10219	0.13511	0.04953
047 石油・石炭製品	0.02719	0.04765	0.02251	0.02388	0.03548	0.02627	-0.06569	0.05764	0.04005
048 窯業・土石製品	0.00361	0.00380	0.00275	0.00263	0.05146	0.02484	0.03680	0.02728	0.01135
049 鉄鋼	0.00822	0.01170	0.00427	0.00697	0.08560	0.08455	0.31092	0.21184	0.04954
050 非鉄金属(除通信ケーブル)	0.00378	0.00359	0.00211	0.00236	0.01529	0.01852	0.05226	0.06771	0.01401
051 金属製品	0.00866	0.00799	0.00350	0.00576	0.07743	0.04407	0.04264	0.03319	0.01851
052 一般機械(除事務用機械)	0.00274	0.00358	0.00216	0.00258	0.01984	0.15679	0.11743	0.15441	0.04484
053 電気機械(除パソコン等)	0.01578	0.01492	0.00270	0.00495	0.02773	0.07828	0.03594	0.21054	0.04682
054 輸送機械	0.00670	0.00391	0.00552	0.01694	0.03146	0.15441	0.22184	0.38276	0.09351
055 精密機械	0.00104	0.00215	0.00309	0.00219	0.00424	0.01391	-0.00165	0.01954	0.00602
056 その他の製造工業製品(除出版・新聞等)	0.02569	0.02245	0.01054	0.01721	0.02915	0.03716	0.07696	0.08398	0.03163
057 建設(除電気通信施設建設)	0.01117	0.02289	0.01333	0.01594	0.85175	0.32444	0.01272	0.01275	0.09355
058 電力・ガス・熱供給	0.03369	0.05709	0.02488	0.02330	0.02121	0.02328	0.03830	0.03839	0.04176
059 水道・廃棄物処理	0.01944	0.01663	0.01422	0.02776	0.00509	0.00481	0.00596	0.00703	0.01523
060 卸売	0.08780	0.08124	0.04532	0.03835	0.09502	0.20954	0.16291	0.19346	0.10667
061 小売	0.08117	0.11568	0.00696	0.00669	0.00949	0.04493	0.00915	0.00753	0.06714
062 金融	0.03551	0.05828	0.02614	0.02217	0.04155	0.04382	0.04257	0.05350	0.04778
063 保険	0.00350	0.03576	0.00237	0.00222	0.00469	0.00396	0.00695	0.00550	0.01921
064 不動産	0.01798	0.02310	0.01026	0.00862	0.01215	0.01674	0.01205	0.01580	0.11846
065 運輸(自家輸送を除く)	0.06483	0.08541	0.02305	0.02579	0.04996	0.05068	0.08791	0.12398	0.07243
066 公務	0.00056	0.00181	0.00062	0.39153	0.00090	0.00079	0.00105	0.00086	0.06728
067 教育	0.00081	0.01638	0.29731	0.15756	0.00079	0.00106	0.00061	0.00143	0.03874
068 医療・保健・社会保障・介護・その他の公共サービス	0.04476	0.06321	0.67809	0.43496	0.00281	0.00263	0.00247	0.00335	0.11493
069 対事業所サービス	0.05817	0.08021	0.06097	0.06359	0.15413	0.11756	0.06318	0.08193	0.08472
070 対個人サービス	0.60873	0.13434	0.00908	0.00624	0.00146	0.00170	0.00129	0.01245	0.08563
071 事務用品	0.00289	0.00251	0.00315	0.00291	0.00173	0.00243	0.00220	0.00287	0.00260
072 分類不明	0.00585	0.00651	0.00639	0.00453	0.00933	0.00817	0.01090	0.00898	0.00681
合計	1.54623	1.51370	1.51637	1.50378	1.85841	1.77649	2.12960	2.19084	1.64886

⑥ 2011年 最終需要項目別生産誘発依存度(名目)

	081	082	083	084	085	086	087	090	
	家計外消費支出(列)	家計消費支出	対家計民間 非営利団体 消費支出	一般政府消費支出	資本形成 (政府)	資本形成 (民間)	在庫純増	輸出計	合計
001 固定電気通信	0.02390	0.67569	0.00535	0.08420	0.02245	0.10124	0.00170	0.08546	1.00000
002 移動電気通信	0.02081	0.84067	0.00276	0.02955	0.01756	0.05309	0.00073	0.03484	1.00000
003 郵便・信書便	0.03110	0.50377	0.01026	0.20023	0.02709	0.12015	0.00191	0.10550	1.00000
004 その他の電気通信	0.01871	0.67218	0.00537	0.07764	0.02272	0.10262	0.00162	0.09915	1.00000
005 その他の通信サービス	0.01960	0.63024	0.00360	0.15732	0.01724	0.07714	0.00195	0.09292	1.00000
006 公共放送	0.01613	0.93019	0.00178	0.02176	0.00412	0.01487	0.00027	0.01088	1.00000
007 民間テレビジョン放送・多重放送	0.03415	0.53037	0.00824	0.09158	0.02892	0.14420	0.00335	0.15920	1.00000
008 民間ラジオ放送	0.03414	0.53010	0.00825	0.09159	0.02895	0.14423	0.00336	0.15939	1.00000
009 民間衛星放送	0.01024	0.93706	0.00102	0.01111	0.00367	0.01743	0.00042	0.01905	1.00000
010 有線テレビジョン放送	0.02831	0.96007	0.00031	0.00308	0.00057	0.00263	0.00006	0.00497	1.00000
011 有線ラジオ放送	0.18595	0.70321	0.00238	0.02462	0.00650	0.03426	0.00072	0.04235	1.00000
012 ソフトウェア業	0.00279	0.15721	0.00103	0.01211	0.12842	0.68196	0.00027	0.01620	1.00000
013 情報処理サービス	0.02470	0.47463	0.00999	0.18463	0.02653	0.13372	0.00266	0.14314	1.00000
014 情報提供サービス	0.02488	0.46824	0.01025	0.18619	0.02692	0.13403	0.00268	0.14682	1.00000
015 インターネット随伴サービス	0.02541	0.73247	0.00413	0.05194	0.01705	0.08544	0.00166	0.08191	1.00000
016 新聞	0.03940	0.63740	0.00656	0.08348	0.01934	0.10027	0.00224	0.11130	1.00000
017 出版	0.03132	0.45966	0.01785	0.24018	0.02167	0.11311	-0.00227	0.11849	1.00000
018 ニュース供給	0.03302	0.44826	0.00987	0.11817	0.04333	0.19834	0.00228	0.14673	1.00000
019 映像番組制作・配給業	0.03927	0.63143	0.00552	0.08436	0.01552	0.12937	0.00179	0.09273	1.00000
020 パーソナルコンピュータ	0.00004	0.34938	0.00002	0.00024	0.02610	0.54239	-0.00762	0.08946	1.00000
021 電子計算機本体(除パソコン)	0.00014	0.00319	0.00006	0.00087	0.09613	0.80835	0.00162	0.08964	1.00000
022 電子計算機付属装置	0.00002	0.01878	0.00001	0.00015	0.00829	0.10875	-0.00003	0.86403	1.00000
023 有線電気通信機器	0.00182	0.07476	0.00003	0.00878	0.04343	0.61312	-0.01709	0.27516	1.00000
024 携帯電話機	0.73765	0.24278	0.00011	0.00119	0.00197	0.02355	-0.01253	0.00529	1.00000
025 無線電気通信機器(除携帯電話機)	0.00102	0.27649	0.00002	0.02223	0.03743	0.55476	-0.00823	0.11628	1.00000
026 磁気テープ・磁気ディスク	0.00887	0.16802	0.00349	0.05090	0.00988	0.05842	-0.00014	0.70056	1.00000
027 ラジオ・テレビ受信機	0.04240	0.43266	0.00006	0.00423	0.00245	0.09044	0.00079	0.42697	1.00000
028 ビデオ機器	0.00075	0.15665	0.00012	0.00167	0.00210	0.03379	-0.00323	0.80814	1.00000
029 通信ケーブル・光ファイバケーブル	0.00868	0.07618	0.00110	0.01920	0.15015	0.50672	-0.01536	0.25333	1.00000
030 事務用機械	0.00793	0.14719	0.00307	0.04262	0.03220	0.63248	0.00276	0.13177	1.00000
031 電気音響機器	0.02461	0.53435	0.00038	0.01094	0.01188	0.11471	-0.00255	0.30569	1.00000
032 情報記録物	0.02233	0.29818	0.00411	0.05265	0.02237	0.09925	0.00271	0.49840	1.00000
033 電子計算機・同関連機器賃貸業	0.01707	0.45528	0.00674	0.23697	0.02652	0.12987	0.00233	0.12522	1.00000
034 事務用機械器具(除電算機等)賃貸業	0.02125	0.35613	0.01760	0.31553	0.02878	0.11751	0.00279	0.14041	1.00000
035 通信機械器具賃貸業	0.02206	0.34396	0.01158	0.13252	0.04200	0.20680	0.00431	0.23676	1.00000
036 広告	0.03430	0.53134	0.00818	0.09122	0.02857	0.14375	0.00332	0.15933	1.00000
037 印刷・製版・製本	0.03146	0.46219	0.01432	0.20693	0.02388	0.12059	0.00256	0.13809	1.00000
038 映画館・劇場・興行場	0.25908	0.72066	0.00030	0.00303	0.00065	0.00323	0.00007	0.01298	1.00000
039 電気通信施設建設	0.00000	0.00000	0.00000	0.00000	0.00000	1.00000	0.00000	0.00000	1.00000
040 研究	0.01499	0.22864	0.02652	0.17303	0.02214	0.17952	0.00479	0.35037	1.00000
041 農林水産業	0.05110	0.79116	0.00338	0.03489	0.00430	0.02632	0.06374	0.02512	1.00000
042 鉱業	0.01807	0.50994	0.00638	0.08466	0.03550	0.10841	-0.00623	0.24238	1.00000
043 食料品	0.05691	0.88305	0.00243	0.02957	0.00050	0.00242	0.00911	0.01601	1.00000
044 繊維製品	0.02552	0.63505	0.00463	0.05731	0.01431	0.08180	-0.00945	0.19083	1.00000
045 ハルブ・紙・木製品	0.03380	0.37882	0.00888	0.10134	0.09458	0.21971	0.01431	0.14856	1.00000
046 化学製品	0.02235	0.31490	0.02487	0.22122	0.01435	0.05875	0.00710	0.33646	1.00000
047 石油・石炭製品	0.01984	0.57412	0.00726	0.10068	0.03262	0.09365	-0.00564	0.17747	1.00000
048 窯業・土石製品	0.00929	0.16166	0.00313	0.03916	0.16691	0.31238	0.01115	0.29633	1.00000
049 鉄鋼	0.00485	0.11396	0.00111	0.02377	0.06364	0.24369	0.02158	0.52740	1.00000
050 非鉄金属(除通信ケーブル)	0.00790	0.12377	0.00195	0.02846	0.04019	0.18879	0.01283	0.59612	1.00000
051 金属製品	0.01367	0.20827	0.00244	0.05256	0.15405	0.33995	0.00792	0.22112	1.00000
052 一般機械(除事務用機械)	0.00179	0.03856	0.00062	0.00973	0.01630	0.49929	0.00901	0.42471	1.00000
053 電気機械(除パソコン等)	0.00985	0.15374	0.00074	0.01785	0.02181	0.23873	0.00264	0.55463	1.00000
054 輸送機械	0.00209	0.20542	0.00076	0.03059	0.01239	0.23577	0.00816	0.50481	1.00000
055 精密機械	0.00505	0.17205	0.00662	0.06143	0.02592	0.32975	-0.00094	0.40012	1.00000
056 その他の製造工業製品(除出版・新聞等)	0.02374	0.34256	0.00430	0.09190	0.03394	0.16774	0.00837	0.32744	1.00000
057 建設(除電気通信施設建設)	0.00349	0.11806	0.00184	0.02878	0.33533	0.49521	0.00047	0.01682	1.00000
058 電力・ガス・熱供給	0.02358	0.65966	0.00770	0.09425	0.01871	0.07960	0.00315	0.11336	1.00000
059 水道・廃棄物処理	0.03732	0.52697	0.01207	0.30798	0.01232	0.04507	0.00135	0.05692	1.00000
060 卸売	0.02406	0.36751	0.00549	0.06072	0.03281	0.28049	0.00525	0.22367	1.00000
061 小売	0.03533	0.83145	0.00134	0.01682	0.00521	0.09555	0.00047	0.01384	1.00000
062 金融	0.02172	0.58868	0.00707	0.07838	0.03203	0.13095	0.00306	0.13810	1.00000
063 保険	0.00533	0.89859	0.00159	0.01949	0.00899	0.02943	0.00124	0.03533	1.00000
064 不動産	0.00444	0.94141	0.00112	0.01229	0.00378	0.02017	0.00035	0.01645	1.00000
065 運輸(自家輸送を除く)	0.02616	0.56901	0.00411	0.06013	0.02540	0.09991	0.00417	0.21110	1.00000
066 公務	0.00024	0.01298	0.00012	0.98286	0.00049	0.00167	0.00005	0.00159	1.00000
067 教育	0.00061	0.20401	0.00913	0.68697	0.00075	0.00392	0.00005	0.00454	1.00000
068 医療・保健・社会保障・介護・その他の公共サービス	0.01138	0.26542	0.07621	0.63916	0.00090	0.00326	0.00007	0.00359	1.00000
069 対事業所サービス	0.02007	0.45689	0.00930	0.12677	0.06700	0.19814	0.00256	0.11927	1.00000
070 対個人サービス	0.20778	0.75709	0.00137	0.01231	0.00063	0.00284	0.00005	0.01793	1.00000
071 事務用品	0.03246	0.46638	0.01563	0.18870	0.02450	0.13352	0.00291	0.13591	1.00000
072 分類不明	0.02509	0.46085	0.01212	0.11218	0.05045	0.17125	0.00550	0.16255	1.00000
合計	0.02741	0.44302	0.01188	0.15403	0.04151	0.15384	0.00444	0.16387	1.00000

⑦ 2012年 最終需要項目別輸入誘発係数(名目)

	081	082	083	084	085	086	087	090	
	家計外消費支出(列)	家計消費支出	対家計民間 非営利団体 消費支出	一般政府消費支出	資本形成(政府)	資本形成(民間)	在庫純増	輸出計	合計
001 固定電気通信	0.00007	0.00013	0.00004	0.00005	0.00006	0.00006	0.00005	0.00006	0.00009
002 移動電気通信	0.00001	0.00002	0.00000	0.00000	0.00001	0.00000	0.00000	0.00000	0.00001
003 郵便・信書便	0.00002	0.00002	0.00002	0.00003	0.00002	0.00002	0.00001	0.00002	0.00002
004 その他の電気通信	0.00002	0.00004	0.00001	0.00001	0.00002	0.00002	0.00001	0.00002	0.00003
005 その他の通信サービス	0.00000	0.00000	0.00000	0.00000	0.00000	0.00000	0.00000	0.00000	0.00000
006 公共放送	0.00000	0.00000	0.00000	0.00000	0.00000	0.00000	0.00000	0.00000	0.00000
007 民間テレビジョン放送・多重放送	0.00000	0.00000	0.00000	0.00000	0.00000	0.00000	0.00000	0.00000	0.00000
008 民間ラジオ放送	0.00000	0.00000	0.00000	0.00000	0.00000	0.00000	0.00000	0.00000	0.00000
009 民間衛星放送	0.00000	0.00000	0.00000	0.00000	0.00000	0.00000	0.00000	0.00000	0.00000
010 有線テレビジョン放送	0.00000	0.00000	0.00000	0.00000	0.00000	0.00000	0.00000	0.00000	0.00000
011 有線ラジオ放送	0.00000	0.00000	0.00000	0.00000	0.00000	0.00000	0.00000	0.00000	0.00000
012 ソフトウェア業	0.00001	0.00004	0.00001	0.00001	0.00043	0.00059	0.00001	0.00001	0.00012
013 情報処理サービス	0.00030	0.00035	0.00028	0.00039	0.00026	0.00033	0.00028	0.00038	0.00035
014 情報提供サービス	0.00016	0.00018	0.00015	0.00021	0.00014	0.00018	0.00015	0.00020	0.00019
015 インターネット附属サービス	0.00000	0.00001	0.00000	0.00000	0.00000	0.00000	0.00000	0.00000	0.00001
016 新聞	0.00000	0.00000	0.00000	0.00000	0.00000	0.00000	0.00000	0.00000	0.00000
017 出版	0.00010	0.00008	0.00012	0.00013	0.00005	0.00007	-0.00006	0.00008	0.00009
018 ニュース供給	0.00006	0.00005	0.00004	0.00004	0.00007	0.00008	0.00004	0.00005	0.00005
019 映像情報制作・配給業	0.00025	0.00025	0.00008	0.00009	0.00008	0.00017	0.00010	0.00014	0.00019
020 パーソナルコンピュータ	0.00000	0.00116	0.00000	0.00000	0.00113	0.00607	-0.00354	0.00001	0.00146
021 電子計算機本体(除パソコン)	0.00000	0.00001	0.00000	0.00000	0.00248	0.00538	0.00045	0.00003	0.00087
022 電子計算機付属装置	0.00001	0.00040	0.00001	0.00001	0.00231	0.00781	-0.00010	0.00068	0.00148
023 有線電気通信機器	0.00009	0.00022	0.00000	0.00007	0.00165	0.00600	-0.00694	0.00001	0.00101
024 携帯電話機	0.05317	0.00106	0.00002	0.00001	0.00011	0.00035	-0.00768	0.00003	0.00210
025 無線電気通信機器(除携帯電話機)	0.00001	0.00022	0.00000	0.00005	0.00040	0.00152	-0.00094	0.00001	0.00035
026 磁気テープ・磁気ディスク	0.00004	0.00005	0.00004	0.00004	0.00004	0.00006	-0.00001	0.00006	0.00005
027 ラジオ・テレビ受信機	0.00115	0.00071	0.00000	0.00002	0.00005	0.00050	0.00018	0.00025	0.00049
028 ビデオ機器	0.00006	0.00078	0.00002	0.00002	0.00014	0.00057	-0.00225	0.00011	0.00047
029 通信ケーブル・光ファイバケーブル	0.00001	0.00001	0.00000	0.00001	0.00018	0.00016	-0.00020	0.00002	0.00004
030 事務用機械	0.00004	0.00005	0.00004	0.00004	0.00014	0.00072	0.00013	0.00006	0.00015
031 電気音響機器	0.00035	0.00045	0.00001	0.00003	0.00013	0.00033	-0.00030	0.00051	0.00035
032 情報記録物	0.00015	0.00012	0.00006	0.00006	0.00012	0.00013	0.00015	0.00007	0.00011
033 電子計算機・関連連機器賃貸業	0.00001	0.00001	0.00001	0.00002	0.00001	0.00001	0.00001	0.00001	0.00001
034 事務用機械器具(除電算機等)賃貸業	0.00000	0.00000	0.00000	0.00000	0.00000	0.00000	0.00000	0.00000	0.00000
035 通信機械器具賃貸業	0.00000	0.00000	0.00000	0.00000	0.00000	0.00001	0.00000	0.00001	0.00000
036 広告	0.00047	0.00044	0.00025	0.00022	0.00031	0.00041	0.00039	0.00048	0.00040
037 印刷・製版・製本	0.00013	0.00011	0.00013	0.00014	0.00008	0.00010	0.00009	0.00012	0.00012
038 映画館・劇場・興行場	0.00034	0.00006	0.00000	0.00000	0.00000	0.00000	0.00000	0.00000	0.00004
039 電気通信施設建設	0.00000	0.00000	0.00000	0.00000	0.00000	0.00000	0.00000	0.00000	0.00000
040 研究	0.00057	0.00052	0.00227	0.00113	0.00067	0.00139	0.00154	0.00294	0.00108
041 農林水産業	0.00749	0.00702	0.00112	0.00088	0.00050	0.00079	0.00790	0.00073	0.00427
042 鉱業	0.02976	0.05086	0.02378	0.02413	0.04639	0.03655	-0.08725	0.07549	0.04573
043 食料品	0.02080	0.01954	0.00201	0.00187	0.00015	0.00018	0.02829	0.00064	0.01059
044 繊維製品	0.00703	0.01060	0.00289	0.00273	0.00313	0.00461	-0.02214	0.00384	0.00699
045 パルプ・紙・木製品	0.00409	0.00278	0.00243	0.00212	0.00909	0.00545	0.01473	0.00325	0.00342
046 化学製品	0.00954	0.00814	0.02403	0.01635	0.00486	0.00513	0.02575	0.01588	0.01024
047 石油・石炭製品	0.00516	0.00905	0.00427	0.00454	0.00674	0.00499	-0.01248	0.00752	0.00719
048 窯業・土石製品	0.00035	0.00037	0.00027	0.00026	0.00500	0.00241	0.00358	0.00142	0.00095
049 鉄鋼	0.00032	0.00046	0.00017	0.00027	0.00337	0.00333	0.01224	0.00636	0.00171
050 非鉄金属(除通信ケーブル)	0.00178	0.00169	0.00099	0.00111	0.00718	0.00870	0.02456	0.01769	0.00484
051 金属製品	0.00070	0.00065	0.00028	0.00047	0.00629	0.00358	0.00346	0.00187	0.00140
052 一般機械(除事務用機械)	0.00041	0.00053	0.00032	0.00038	0.00294	0.02321	0.01738	0.00509	0.00445
053 電気機械(除パソコン等)	0.00589	0.00557	0.00101	0.00185	0.01035	0.02922	0.01341	0.02690	0.01110
054 輸送機械	0.00055	0.00326	0.00045	0.00139	0.00258	0.01266	0.01819	0.01402	0.00553
055 精密機械	0.00080	0.00165	0.00238	0.00169	0.00326	0.01071	-0.00127	0.00094	0.00290
056 その他の製造工業製品(除出版・新聞等)	0.00566	0.00494	0.00232	0.00379	0.00642	0.00818	0.01695	0.00973	0.00588
057 建設(除電気通信施設建設)	0.00000	0.00000	0.00000	0.00000	0.00000	0.00000	0.00000	0.00000	0.00000
058 電力・ガス・熱供給	0.00000	0.00000	0.00000	0.00000	0.00000	0.00000	0.00000	0.00000	0.00000
059 水道・廃棄物処理	0.00000	0.00000	0.00000	0.00000	0.00000	0.00000	0.00000	0.00000	0.00000
060 卸売	0.00127	0.00117	0.00065	0.00055	0.00137	0.00302	0.00235	0.00111	0.00133
061 小売	0.00000	0.00000	0.00000	0.00000	0.00000	0.00000	0.00000	0.00000	0.00000
062 金融	0.00043	0.00070	0.00031	0.00027	0.00050	0.00053	0.00051	0.00056	0.00056
063 保険	0.00007	0.00071	0.00005	0.00004	0.00009	0.00008	0.00014	0.00009	0.00038
064 不動産	0.00000	0.00000	0.00000	0.00000	0.00000	0.00000	0.00000	0.00000	0.00000
065 運輸(自家輸送を除く)	0.00651	0.00857	0.00231	0.00259	0.00502	0.00509	0.00883	0.00533	0.00639
066 公務	0.00000	0.00000	0.00000	0.00000	0.00000	0.00000	0.00000	0.00000	0.00000
067 教育	0.00000	0.00005	0.00099	0.00053	0.00000	0.00000	0.00000	0.00000	0.00013
068 医療・保健・社会保障・介護・その他の公共サービス	0.00003	0.00004	0.00038	0.00025	0.00000	0.00000	0.00000	0.00000	0.00006
069 対事業所サービス	0.00104	0.00144	0.00109	0.00114	0.00276	0.00211	0.00113	0.00136	0.00150
070 対個人サービス	0.01975	0.00436	0.00029	0.00020	0.00005	0.00006	0.00004	0.00006	0.00274
071 事務用品	0.00000	0.00000	0.00000	0.00000	0.00000	0.00000	0.00000	0.00000	0.00000
072 分類不明	0.00115	0.00128	0.00125	0.00089	0.00183	0.00160	0.00214	0.00163	0.00132
合計	0.18821	0.15301	0.07971	0.07313	0.14094	0.20523	0.13153	0.20790	0.15331

⑧ 2012年 最終需要項目別付加価値誘発係数(名目)

	081	082	083	084	085	086	087	090	
	家計外消費支出(列)	家計消費支出	対家計民間 非営利団体 消費支出	一般政府消費支出	資本形成(政府)	資本形成(民間)	在庫純増	輸出計	合計
001 固定電気通信	0.00428	0.00733	0.00217	0.00261	0.00319	0.00371	0.00259	0.00363	0.00523
002 移動電気通信	0.00517	0.01265	0.00155	0.00127	0.00346	0.00270	0.00153	0.00205	0.00726
003 郵便・信書便	0.00272	0.00267	0.00203	0.00304	0.00188	0.00215	0.00142	0.00219	0.00256
004 その他の電気通信	0.00035	0.00076	0.00023	0.00025	0.00034	0.00039	0.00026	0.00044	0.00055
005 その他の通信サービス	0.00005	0.00009	0.00002	0.00006	0.00003	0.00004	0.00004	0.00005	0.00007
006 公共放送	0.00036	0.00126	0.00009	0.00008	0.00007	0.00007	0.00005	0.00006	0.00066
007 民間テレビジョン放送・多重放送	0.00115	0.00108	0.00063	0.00053	0.00077	0.00099	0.00096	0.00127	0.00098
008 民間ラジオ放送	0.00011	0.00010	0.00006	0.00005	0.00007	0.00010	0.00009	0.00012	0.00010
009 民間衛星放送	0.00008	0.00043	0.00002	0.00001	0.00002	0.00003	0.00003	0.00003	0.00022
010 有線テレビジョン放送	0.00054	0.00111	0.00001	0.00001	0.00001	0.00001	0.00001	0.00002	0.00056
011 有線ラジオ放送	0.00036	0.00008	0.00001	0.00001	0.00001	0.00001	0.00001	0.00002	0.00006
012 ソフトウェア業	0.00101	0.00345	0.00085	0.00076	0.03691	0.05055	0.00083	0.00139	0.01058
013 情報処理サービス	0.00537	0.00625	0.00491	0.00694	0.00457	0.00595	0.00491	0.00737	0.00635
014 情報提供サービス	0.00183	0.00208	0.00170	0.00236	0.00157	0.00201	0.00167	0.00255	0.00214
015 インターネット随伴サービス	0.00159	0.00277	0.00058	0.00056	0.00085	0.00109	0.00088	0.00121	0.00183
016 新聞	0.00272	0.00267	0.00103	0.00100	0.00106	0.00142	0.00132	0.00182	0.00202
017 出版	0.00167	0.00149	0.00216	0.00222	0.00092	0.00124	-0.00103	0.00150	0.00156
018 ニュース供給	0.00057	0.00047	0.00038	0.00035	0.00059	0.00070	0.00033	0.00060	0.00050
019 映像番組制作・配給業	0.00189	0.00184	0.00060	0.00070	0.00059	0.00127	0.00073	0.00106	0.00140
020 パーソナルコンピュータ	0.00000	0.00019	0.00000	0.00000	0.00018	0.00098	-0.00057	0.00019	0.00026
021 電子計算機本体(除パソコン)	0.00000	0.00000	0.00000	0.00000	0.00035	0.00076	0.00006	0.00010	0.00013
022 電子計算機付属装置	0.00000	0.00002	0.00000	0.00000	0.00011	0.00037	0.00000	0.00338	0.00048
023 有線電気通信機器	0.00001	0.00003	0.00000	0.00001	0.00021	0.00075	-0.00087	0.00039	0.00017
024 携帯電話機	0.00370	0.00007	0.00000	0.00000	0.00001	0.00002	-0.00053	0.00001	0.00015
025 無線電気通信機器(除携帯電話機)	0.00002	0.00027	0.00000	0.00006	0.00048	0.00182	-0.00112	0.00044	0.00047
026 磁気テープ・磁気ディスク	0.00002	0.00002	0.00002	0.00002	0.00002	0.00003	0.00000	0.00036	0.00006
027 ラジオ・テレビ受信機	0.00005	0.00003	0.00000	0.00000	0.00000	0.00002	0.00001	0.00012	0.00003
028 ビデオ機器	0.00001	0.00012	0.00000	0.00000	0.00002	0.00008	-0.00034	0.00234	0.00036
029 通信ケーブル・光ファイバケーブル	0.00002	0.00001	0.00001	0.00001	0.00029	0.00025	-0.00031	0.00014	0.00007
030 事務用機械	0.00009	0.00010	0.00008	0.00008	0.00029	0.00148	0.00027	0.00036	0.00033
031 電気音響機器	0.00014	0.00018	0.00000	0.00001	0.00005	0.00013	-0.00012	0.00040	0.00016
032 情報記録物	0.00006	0.00005	0.00003	0.00002	0.00005	0.00006	0.00006	0.00032	0.00008
033 電子計算機・関連機器買貨業	0.00084	0.00135	0.00075	0.00201	0.00103	0.00130	0.00097	0.00145	0.00143
034 事務用機械器具(除電算機等)買貨業	0.00049	0.00050	0.00092	0.00126	0.00053	0.00055	0.00054	0.00076	0.00067
035 通信機械器具買貨業	0.00037	0.00035	0.00044	0.00039	0.00056	0.00072	0.00062	0.00095	0.00049
036 広告	0.00478	0.00449	0.00258	0.00220	0.00316	0.00410	0.00393	0.00526	0.00407
037 印刷・製版・製本	0.00533	0.00474	0.00549	0.00607	0.00321	0.00418	0.00368	0.00554	0.00495
038 映画館・劇場・興行場	0.00193	0.00032	0.00000	0.00000	0.00000	0.00000	0.00000	0.00002	0.00022
039 電気通信施設建設	0.00000	0.00000	0.00000	0.00000	0.00000	0.00173	0.00000	0.00000	0.00025
040 研究	0.00620	0.00573	0.02482	0.01239	0.00727	0.01520	0.01686	0.03435	0.01209
041 農林水産業	0.02215	0.02077	0.00331	0.00262	0.00148	0.00234	0.23481	0.00258	0.01267
042 鉱業	0.00045	0.00077	0.00036	0.00037	0.00071	0.00056	-0.00133	0.00144	0.00073
043 食料品	0.04614	0.04336	0.00445	0.00415	0.00032	0.00040	0.06278	0.00308	0.02370
044 繊維製品	0.00173	0.00260	0.00071	0.00067	0.00077	0.00113	-0.00543	0.00306	0.00198
045 バルブ・紙・木製品	0.00817	0.00555	0.00486	0.00424	0.01815	0.01087	0.02940	0.00851	0.00707
046 化学製品	0.00895	0.00764	0.02253	0.01533	0.00456	0.00481	0.02414	0.03192	0.01170
047 石油・石炭製品	0.00781	0.01369	0.00646	0.00686	0.01019	0.00755	-0.01887	0.01656	0.01151
048 窯業・土石製品	0.00160	0.00169	0.00122	0.00117	0.02282	0.01102	0.01632	0.01210	0.00504
049 鉄鋼	0.00171	0.00243	0.00089	0.00145	0.01778	0.01756	0.06456	0.04399	0.01029
050 非鉄金属(除通信ケーブル)	0.00097	0.00092	0.00054	0.00061	0.00393	0.00477	0.01345	0.01743	0.00361
051 金属製品	0.00378	0.00349	0.00153	0.00252	0.03382	0.01925	0.01862	0.01450	0.00808
052 一般機械(除事務用機械)	0.00098	0.00128	0.00077	0.00092	0.00709	0.05599	0.04193	0.05514	0.01601
053 電気機械(除パソコン等)	0.00362	0.00342	0.00062	0.00114	0.00637	0.01797	0.00825	0.04834	0.01075
054 輸送機械	0.00119	0.00707	0.00098	0.00301	0.00558	0.02741	0.03937	0.06794	0.01660
055 精密機械	0.00038	0.00078	0.00112	0.00079	0.00154	0.00504	-0.00060	0.00709	0.00218
056 その他の製造工業製品(除出版・新聞等)	0.00873	0.00763	0.00358	0.00585	0.00991	0.01263	0.02615	0.02853	0.01075
057 建設(除電気通信施設建設)	0.00508	0.01042	0.00607	0.00726	0.38770	0.14768	0.00579	0.00581	0.04258
058 電力・ガス・熱供給	0.00857	0.01452	0.00633	0.00593	0.00539	0.00592	0.00974	0.00976	0.01062
059 水道・廃棄物処理	0.01217	0.01041	0.00890	0.01738	0.00319	0.00301	0.00373	0.00440	0.00953
060 卸売	0.06227	0.05761	0.03214	0.02720	0.06739	0.14860	0.11553	0.13720	0.07565
061 小売	0.05376	0.07661	0.00461	0.00443	0.00628	0.02975	0.00606	0.00499	0.04447
062 金融	0.02258	0.03705	0.01662	0.01410	0.02642	0.02786	0.02707	0.03401	0.03038
063 保険	0.00235	0.00240	0.00159	0.00149	0.00315	0.00266	0.00467	0.00370	0.01290
064 不動産	0.01518	0.19517	0.00867	0.00728	0.01026	0.01414	0.01018	0.01334	0.10005
065 運輸(自家輸送を除く)	0.03654	0.04814	0.01299	0.01454	0.02816	0.02857	0.04955	0.06988	0.04083
066 公務	0.00041	0.00131	0.00044	0.28273	0.00065	0.00057	0.00076	0.00062	0.04858
067 教育	0.00069	0.01393	0.25294	0.13405	0.00068	0.00090	0.00052	0.00121	0.03296
068 医療・保健・社会保障・介護・その他の公共サービス	0.02754	0.00390	0.41732	0.26769	0.00173	0.00162	0.00152	0.00206	0.07073
069 対事業所サービス	0.03713	0.05121	0.03892	0.04059	0.09839	0.07505	0.04033	0.05230	0.05408
070 対個人サービス	0.35388	0.07810	0.00528	0.00363	0.00085	0.00099	0.00075	0.00724	0.04978
071 事務用品	0.00000	0.00000	0.00000	0.00000	0.00000	0.00000	0.00000	0.00000	0.00000
072 分類不明	-0.00058	-0.00064	-0.00063	-0.00045	-0.00092	-0.00081	-0.00107	-0.00089	-0.00067
合計	0.81179	0.84699	0.92029	0.92687	0.85906	0.79477	0.86847	0.79210	0.84669

⑨ 2012年 情報通信産業連関表(生産者価格取引額表 実質)

	単位:百万円									
	001	002	003	004	005	006	007	008	009	010
	固定電気 通信	移動電気 通信	郵便・ 信書便	その他の電 気通信	その他の通 信サービス	公共放送	民間テレビ ジョン放送・ 多重放送	民間ラジオ 放送	民間衛星 放送	有線テレビ ジョン放送
001 固定電気通信	218,473	367,647	2,781	213,019	923	11,683	23,608	2,079	25,181	10,269
002 移動電気通信	14,661	67,361	179	12,826	2,073	5,562	5,165	451	5,293	2,804
003 郵便・信書便	69,638	49,716	0	6,293	122	5,162	3,035	264	707	2,467
004 その他の電気通信	44,962	58,744	1,350	6,858	47	963	3,298	287	3,381	375
005 その他の通信サービス	6,998	14,154	4,746	882	9	0	0	0	0	0
006 公共放送	68	142	25	14	1	0	21	2	4	8
007 民間テレビジョン放送・多重放送	0	0	0	0	0	0	36,848	0	0	0
008 民間ラジオ放送	0	0	0	0	0	0	0	3,508	0	0
009 民間衛星放送	0	0	0	0	0	4	2,730	0	167	0
010 有線テレビジョン放送	0	0	0	0	0	0	0	0	0	0
011 有線ラジオ放送	235	11	0	29	0	0	0	0	0	0
012 ソフトウェア業	3,346	12	137	1,719	50	248	238	21	23	17
013 情報処理サービス	147,829	62,227	4,129	30,374	568	643	11,265	982	1,069	1,301
014 情報提供サービス	69,770	30,781	2,056	15,012	284	321	5,598	488	530	647
015 インターネット附随サービス	124,723	161,798	2,622	53,806	90	1,867	9,888	841	733	730
016 新聞	3,375	612	1,809	747	37	584	239	21	10	276
017 出版	1,701	1,050	218	365	7	2,526	1,461	127	62	43
018 ニュース供給	315	359	212	145	15	6,160	75,376	5,957	6,518	647
019 映像情報制作・配給業	2,003	1,606	28	2,672	43	20,077	364,293	30,221	37,600	23,616
020 パーソナルコンピュータ	0	0	0	0	0	0	0	0	0	0
021 電子計算機本体(除パソコン)	0	0	0	0	0	0	0	0	0	0
022 電子計算機付属装置	0	0	0	0	0	0	0	0	0	0
023 有線電気通信機器	0	0	0	0	0	0	0	0	0	0
024 携帯電話機	13	0	1	5	0	1	16	1	2	9
025 無線電気通信機器(除携帯電話機)	0	0	0	0	0	0	0	0	0	0
026 磁気テープ・磁気ディスク	288	879	6	174	6	2,252	4,712	428	721	865
027 ラジオ・テレビ受信機	0	0	0	0	0	0	0	0	0	0
028 ビデオ機器	0	0	0	0	0	0	0	0	0	0
029 通信ケーブル・光ファイバケーブル	0	0	0	0	0	0	0	0	0	0
030 事務用機械	0	0	0	0	0	0	0	0	0	0
031 電気音響機器	0	0	0	0	0	114	69	6	10	558
032 情報記録物	45	0	0	15	2	47	251	22	142	1,968
033 電子計算機・関連機器賃貸業	13,808	96,031	258	5,209	269	4,887	3,239	283	51	1,078
034 事務用機械器具(除電算機等)賃貸業	7,388	15,306	10	1,413	175	1,045	1,322	115	116	1,271
035 通信機械器具賃貸業	940	3,718	32	1,676	36	656	627	55	300	1,010
036 広告	52,179	245,815	1,551	13,363	849	637	22,814	1,994	16,254	7,218
037 印刷・製版・製本	57,783	26,926	13,080	9,143	193	2,246	5,215	455	10,016	1,016
038 映画館・劇場・興行場	0	0	0	0	0	0	0	0	0	0
039 電気通信施設建設	0	0	0	0	0	0	0	0	0	0
040 研究	106,956	53,618	0	21,181	675	5,726	1,676	146	1,524	288
041 農林水産業	0	0	0	0	0	0	0	0	0	0
042 鉱業	0	0	0	0	0	0	0	0	0	0
043 食料品	0	0	0	0	0	0	0	0	0	0
044 繊維製品	4,138	572	2,882	558	25	456	1,915	167	2	103
045 パルプ・紙・木製品	14,172	11,727	850	2,316	97	944	1,586	138	117	674
046 化学製品	3	4	1,554	0	0	434	988	86	55	122
047 石油・石炭製品	10,506	21,086	12,294	1,072	219	1,513	4,902	428	512	1,712
048 窯業・土石製品	0	0	0	0	0	0	0	0	0	0

2012年 情報通信産業連関表(生産者価格取引額表 実質)

	単位:百万円									
	001 固定電気 通信	002 移動電気 通信	003 郵便・ 信書便	004 その他の電 気通信	005 その他の通 信サービス	006 公共放送	007 民間テレビ ジョン放送・ 多重放送	008 民間ラジオ 放送	009 民間衛星 放送	010 有線テレビ ジョン放送
049 鉄鋼	0	0	0	0	0	0	0	0	0	0
050 非鉄金属(除通信ケーブル)	0	0	0	0	0	0	0	0	0	0
051 金属製品	2,019	4,225	37	363	19	43	75	7	0	24
052 一般機械(除事務用機械)	6	0	110	1	0	0	0	0	0	3
053 電気機械(除パソコン等)	249	463	5	124	132	818	1,121	97	165	198
054 輸送機械	9	13	4	0	0	1	3	0	1	0
055 精密機械	102	186	142	14	0	228	71	6	12	9
056 その他の製造工業製品(除出版・新聞等)	15,627	33,360	1,572	2,491	299	3,006	5,466	476	905	495
057 建設(除電気通信施設建設)	63,303	39,693	4,851	11,337	3,749	3,227	2,535	221	135	45,574
058 電力・ガス・熱供給	53,017	60,390	16,671	13,973	1,536	12,294	5,867	512	506	4,675
059 水道・廃棄物処理	28,607	103,028	3,171	3,237	200	14,716	8,634	752	810	834
060 卸売	21,348	27,410	6,177	3,551	269	4,252	9,429	824	1,736	2,856
061 小売	10,479	9,906	4,063	1,996	145	2,925	3,798	331	617	2,084
062 金融	26,675	272,806	4,391	6,624	469	7,820	11,386	994	2,984	9,390
063 保険	8,367	29,900	1,989	1,329	267	543	4,063	354	415	2,666
064 不動産	56,548	151,830	49,413	17,079	3,201	1,525	5,418	472	995	13,808
065 運輸(自家輸送を除く)	52,644	37,883	162,312	9,552	661	19,180	22,953	2,002	3,750	5,823
066 公務	0	0	0	0	0	0	0	0	0	0
067 教育	49,275	20,957	472	6,836	48	1,475	3	0	1	1,226
068 医療・保健・社会保障・介護・その他の公共サービス	5,728	10,112	94	1,338	652	4,579	2,562	218	153	737
069 対事業所サービス	387,987	469,639	19,363	123,314	5,442	78,365	88,792	7,349	28,412	43,924
070 対個人サービス	3,416	9,154	962	872	180	55,549	102,008	9,010	6,107	7,511
071 事務用品	7,751	19,771	6,441	1,699	208	2,906	2,454	214	428	1,933
072 分類不明	63,957	285,379	2,000	21,770	739	5,875	37,982	3,278	6,958	11,342
073 内生部門計	1,833,430	2,878,007	337,050	628,386	25,031	296,085	907,015	76,690	166,190	216,204
081 家計外消費支出(行)	56,775	1,378,896	22,665	7,952	729	16,663	20,315	1,842	1,200	8,017
082 雇用者所得	1,080,965	495,526	1,274,582	138,430	21,539	166,193	236,945	23,415	15,452	128,557
083 営業余剰	188,009	885,702	16,892	-13,869	6,288	70,242	157,834	15,453	94,105	56,705
084 資本減耗引当	1,428,512	1,143,542	74,287	152,667	8,798	89,534	85,687	8,075	7,762	106,394
085 間接税(除関税・輸入品商品税)	178,632	165,743	46,125	20,960	1,676	24,576	49,008	4,539	5,101	13,863
086 (控除)経常補助金	-129	-869	0	-23	-3	-38	-97	-9	-17	-42
087 DD調整項	-66,190	3,636,450	4,566	44,723	4,730	8,173	-1,098	-4,669	-11,097	-5,514
089 租付加価値部門計	2,866,574	7,704,990	1,439,117	350,840	43,757	375,343	548,594	48,646	112,506	307,980
099 国内生産額	4,700,004	10,582,997	1,776,167	979,226	68,788	671,428	1,455,609	125,336	278,696	524,184

2012年 情報通信産業連関表(生産者価格取引額表 実質)

単位:百万円

	011	012	013	014	015	016	017	018	019	020
	有線ラジオ 放送	ソフト ウェア業	情報処理 サービス	情報提供 サービス	インターネッ ト付随サービ ス	新聞	出版	ニュース供給	映像情報制 作・配給業	パーソナルコ ンピュータ
001 固定電気通信	1,050	89,923	37,701	29,407	237,373	4,715	1,478	23,802	3,823	1,119
002 移動電気通信	286	33,551	13,914	10,852	52,406	4,122	3,477	11,360	4,749	1,966
003 郵便・信書便	252	61,565	25,694	20,040	25,902	3,698	37,355	7,954	1,235	681
004 その他の電気通信	38	23,884	9,999	7,787	31,007	982	286	6,346	694	824
005 その他の通信サービス	0	0	0	0	3,646	0	0	0	0	0
006 公共放送	1	147	61	47	60	31	31	9	1,766	24
007 民間テレビジョン放送・多重放送	0	0	0	0	0	0	0	0	3,974	0
008 民間ラジオ放送	0	0	0	0	0	0	0	0	0	0
009 民間衛星放送	0	0	0	0	0	0	0	0	0	0
010 有線テレビジョン放送	0	0	0	0	83	0	0	0	0	0
011 有線ラジオ放送	0	0	0	0	48	0	0	0	0	0
012 ソフトウェア業	2	115,929	48,833	38,183	15,778	1,023	1,482	3,744	2,555	31,274
013 情報処理サービス	133	85,319	34,549	26,866	151,035	23,380	14,017	22,365	5,306	1,758
014 情報提供サービス	66	41,120	16,996	13,236	74,362	11,537	6,912	11,022	2,650	863
015 インターネット付随サービス	74	29,455	11,370	8,811	1,061,670	1,841	548	6,993	1,277	2,500
016 新聞	28	9,871	4,097	3,190	2,959	5,967	24	255	740	133
017 出版	4	73,885	31,076	24,243	1,973	504	113	3,550	114	1,297
018 ニュース供給	66	77,499	29,734	22,899	571	31,192	23,218	3,587	3,898	129
019 映像情報制作・配給業	2,380	4,347	1,796	1,401	3,508	220	338	339	283,065	27
020 パーソナルコンピュータ	0	0	0	0	0	0	0	0	0	34,854
021 電子計算機本体(除パソコン)	0	0	0	0	0	0	0	0	0	0
022 電子計算機付属装置	0	0	0	0	0	0	0	0	0	30,624
023 有線電気通信機器	0	286	119	93	0	0	0	0	0	0
024 携帯電話機	1	1,172	486	379	20	33	29	219	28	70
025 無線電気通信機器(除携帯電話機)	0	271	113	88	0	0	0	0	0	0
026 磁気テープ・磁気ディスク	89	9,738	4,379	3,436	710	155	432	4,384	6,949	158
027 ラジオ・テレビ受信機	0	0	0	0	0	0	0	0	0	0
028 ビデオ機器	0	0	0	0	0	0	0	0	484	0
029 通信ケーブル・光ファイバケーブル	0	0	0	0	0	0	0	0	0	0
030 事務用機械	0	0	0	0	0	0	0	0	0	0
031 電気音響機器	57	0	0	0	0	0	0	0	0	0
032 情報記録物	202	11,420	4,859	3,789	63	0	44	0	40,640	0
033 電子計算機・同関連機器賃貸業	110	180,908	68,546	52,819	18,659	9,067	3,226	422	3,109	2,155
034 事務用機械器具(除電算機等)賃貸業	130	11,383	4,681	3,642	5,554	5,250	2,054	8,266	1,275	626
035 通信機械器具賃貸業	104	13,722	5,926	4,637	6,973	937	39	1,650	337	1,440
036 広告	736	356,412	146,330	114,100	58,300	68,519	201,690	21,123	43,910	13,486
037 印刷・製版・製本	104	71,974	30,160	23,528	34,834	140,975	561,347	3,943	13,604	4,226
038 映画館・劇場・興行場	0	0	0	0	0	0	0	0	0	0
039 電気通信施設建設	0	0	0	0	0	0	0	0	0	0
040 研究	29	81,354	32,680	25,372	99,473	2,103	3,720	0	3,057	79,445
041 農林水産業	0	0	0	0	0	0	0	0	0	0
042 鉱業	0	0	0	0	0	0	0	0	0	13
043 食料品	0	0	0	0	0	0	0	0	10	0
044 繊維製品	11	20,983	8,723	6,794	3,145	1,307	1,742	234	1,800	943
045 パルプ・紙・木製品	69	85,361	35,736	27,852	10,988	326,357	168,885	364	7,560	5,860
046 化学製品	12	7,145	2,967	2,310	0	37,007	4,810	15	5,626	7,519
047 石油・石炭製品	175	43,506	18,089	14,094	8,171	4,541	3,991	1,789	15,703	1,688
048 窯業・土石製品	0	0	0	0	0	37	8	0	401	819

2012年 情報通信産業連関表(生産者価格取引額表 実質)

	単位:百万円									
	011	012	013	014	015	016	017	018	019	020
	有線ラジオ 放送	ソフト ウェア業	情報処理 サービス	情報提供 サービス	インターネッ ト付随サービ ス	新聞	出版	ニュース供給	映像情報制 作・配給業	パーソナルコ ンピュータ
049 鉄鋼	0	0	0	0	0	0	0	0	0	5,093
050 非鉄金属(除通信ケーブル)	0	0	0	0	0	1,439	239	0	167	18,241
051 金属製品	2	1,980	820	639	1,268	791	1,279	11	882	4,991
052 一般機械(除事務用機械)	0	0	0	0	6	0	0	0	265	481
053 電気機械(除パソコン等)	20	461	191	149	735	6	6	4	5,841	482,626
054 輸送機械	0	38	16	12	0	4	4	2	11	2
055 精密機械	1	5,638	2,340	1,823	53	80	1	10	7,030	53
056 その他の製造工業製品(除出版、新聞等)	51	88,062	36,469	28,401	10,949	5,428	427	228	7,542	10,660
057 建設(除電気通信施設建設)	4,646	10,590	4,388	3,419	53,506	2,479	1,964	7,134	18,144	2,037
058 電力・ガス・熱供給	477	65,043	27,092	21,140	47,157	7,640	3,063	944	8,076	2,819
059 水道・廃棄物処理	85	2,917	1,211	943	13,884	1,981	2,308	133	5,323	144
060 卸売	292	105,517	44,282	34,574	17,393	130,831	87,366	4,513	36,830	56,523
061 小売	213	62,097	25,892	20,199	9,175	7,663	1,035	1,994	15,864	2,938
062 金融	958	101,857	42,285	32,950	24,523	28,035	22,226	10,199	9,522	7,468
063 保険	272	15,667	6,499	5,064	6,222	3,224	1,472	1,130	7,030	1,549
064 不動産	1,406	325,097	133,430	104,011	100,014	7,889	14,256	16,763	20,510	1,384
065 運輸(自家輸送を除く)	594	95,609	39,687	30,925	46,578	105,858	86,568	13,056	23,361	14,946
066 公務	0	0	0	0	0	0	0	0	0	0
067 教育	125	32,963	13,720	10,692	31,228	1	13	0	6,769	142
068 医療・保健・社会保障・介護・その他の公共サービス	75	11,276	4,327	3,340	573	6,522	1,082	1,411	7,708	1,484
069 対事業所サービス	4,478	1,448,392	580,045	452,775	521,492	34,941	18,830	36,027	57,698	34,661
070 対個人サービス	765	19,556	8,138	6,338	3,778	5,435	14,024	6,277	201,970	118
071 事務用品	197	11,109	4,605	3,586	6,644	2,788	2,243	4,605	1,766	646
072 分類不明	1,149	31,449	12,858	10,006	102,893	13,552	3,290	4,233	28,808	3,720
073 内生部門計	22,015	3,977,448	1,617,909	1,260,881	2,907,342	1,052,087	1,302,992	252,409	931,456	879,247
081 家計外消費支出(行)	818	279,737	166,349	55,172	12,522	108,759	49,018	20,884	44,679	35,395
082 雇用者所得	13,133	3,422,635	2,046,622	692,212	417,650	711,935	607,959	123,081	390,195	55,845
083 営業余剰	5,797	1,020,010	617,960	209,163	286,313	134,726	128,048	79,557	71,272	17,779
084 資本減耗引当	10,877	819,121	491,729	165,344	226,451	107,363	35,961	33,811	258,498	18,946
085 間接税(除関税・輸入商品税)	1,416	391,939	237,222	80,060	81,502	68,547	53,351	24,577	23,413	16,493
086 (控除)経常補助金	-4	-2,522	-1,517	-507	-90	-175	-142	-27	-891	-31
087 DD調整項	-559	-61,813	206,744	24,032	179,849	-14,695	-122,592	34,425	130,518	1,408,170
089 租付加価値部門計	31,478	5,869,107	3,765,109	1,225,476	1,204,197	1,116,460	751,603	316,308	917,684	1,552,597
099 国内生産額	53,493	9,846,555	5,383,018	2,486,357	4,111,539	2,168,547	2,054,595	568,717	1,849,140	2,431,844

2012年 情報通信産業連関表(生産者価格取引額表 実質)

単位:百万円

	021	022	023	024	025	026	027	028	029	030
	電子計算機 本体(除パソ コン)	電子計算機 付属装置	有線電気通 信機器	携帯電話機	無線電気通 信機器(除携 帯電話機)	磁気テープ・ 磁気ディスク	ラジオ・テレ ビ受信機	ビデオ機器	通信ケーブ ル・光ファイ バケーブル	事務用機械
001 固定電気通信	489	653	369	467	1,541	66	36	650	282	878
002 移動電気通信	1,011	800	1,605	941	3,280	235	35	2,132	650	1,677
003 郵便・信書便	367	652	644	246	832	164	5	158	156	366
004 その他の電気通信	103	144	184	326	1,067	10	5	135	59	156
005 その他の通信サービス	0	0	0	0	0	0	0	0	0	0
006 公共放送	11	47	12	24	50	5	2	22	6	40
007 民間テレビジョン放送・多重放送	0	0	0	0	0	0	0	0	0	0
008 民間ラジオ放送	0	0	0	0	0	0	0	0	0	0
009 民間衛星放送	0	0	0	0	0	0	0	0	0	0
010 有線テレビジョン放送	0	0	0	0	0	0	0	0	0	0
011 有線ラジオ放送	0	0	0	0	0	0	0	0	0	0
012 ソフトウェア業	4,781	21,170	502	946	2,921	161	803	2,353	99	639
013 情報処理サービス	2,231	13,001	3,653	5,058	17,603	1,097	577	4,145	939	3,600
014 情報提供サービス	1,141	6,590	1,840	2,652	9,004	564	282	2,049	475	1,808
015 インターネット附属サービス	246	366	478	688	2,596	23	16	383	151	343
016 新聞	77	417	330	231	662	108	21	983	123	264
017 出版	781	1,298	1,896	349	945	272	47	2,252	4	1,340
018 ニュース供給	92	103	187	10	29	48	6	299	42	245
019 映像情報制作・配給業	59	336	103	100	351	35	8	82	12	124
020 パーソナルコンピュータ	0	0	3	0	88	0	0	15	0	1
021 電子計算機本体(除パソコン)	27,449	0	15	0	181	0	0	0	0	0
022 電子計算機付属装置	15,575	122,451	48	0	222	0	0	0	0	0
023 有線電気通信機器	0	0	0	0	0	0	0	0	0	0
024 携帯電話機	13	10	10	6	21	2	1	18	3	11
025 無線電気通信機器(除携帯電話機)	0	16	0	0	0	0	0	0	0	0
026 磁気テープ・磁気ディスク	25	356	86	18	56	852	0	92	1	28
027 ラジオ・テレビ受信機	0	0	0	0	0	0	0	0	0	0
028 ビデオ機器	0	0	0	0	0	0	0	26,124	0	0
029 通信ケーブル・光ファイバケーブル	0	0	2,927	1,793	5,407	0	0	0	37,282	0
030 事務用機械	0	0	0	0	0	0	0	0	0	138,710
031 電気音響機器	0	10	223	421	2,528	0	362	2,894	0	0
032 情報記録物	0	0	0	0	0	0	0	0	0	0
033 電子計算機・同関連機器賃貸業	312	1,060	404	646	779	314	211	1,492	876	1,598
034 事務用機械器具(除電算機等)賃貸業	300	619	678	800	2,613	184	39	131	116	473
035 通信機械器具賃貸業	644	1,538	1,219	2,865	3,356	205	139	636	289	1,684
036 広告	5,562	13,544	6,226	7,405	23,050	1,880	1,951	10,202	893	14,307
037 印刷・製版・製本	1,369	5,327	2,071	2,670	7,964	3,038	621	19,377	559	14,297
038 映画館・劇場・興行場	0	0	0	0	0	0	0	0	0	0
039 電気通信施設建設	0	0	0	0	0	0	0	0	0	0
040 研究	27,566	84,062	33,076	72,348	201,234	6,158	3,272	24,276	4,369	58,693
041 農林水産業	0	0	0	0	0	0	0	0	66	0
042 鉱業	2	21	0	0	0	0	0	0	0	0
043 食料品	0	0	0	0	0	0	0	0	0	0
044 繊維製品	400	1,901	2,408	732	2,649	683	25	1,538	3,010	852
045 パルプ・紙・木製品	1,194	2,941	3,344	1,914	6,880	6,379	366	4,769	4,431	3,342
046 化学製品	1,813	5,799	5,392	4,224	13,395	10,780	334	11,117	22,033	29,490
047 石油・石炭製品	545	1,214	984	1,201	2,376	856	94	371	781	2,098
048 窯業・土石製品	447	1,340	2,473	427	3,511	738	46	4,377	17,008	8,537

2012年 情報通信産業連関表(生産者価格取引額表 実質)

	単位:百万円									
	021	022	023	024	025	026	027	028	029	030
	電子計算機 本体(除パソ コン)	電子計算機 付属装置	有線電気通 信機器	携帯電話機	無線電気通 信機器(除携 帯電話機)	磁気テープ・ 磁気ディスク	ラジオ・テレ ビ受信機	ビデオ機器	通信ケーブ ル・光ファイ バケーブル	事務用機械
049 鉄鋼	1,234	2,764	3,930	3,242	13,398	1,195	496	18,976	850	13,004
050 非鉄金属(除通信ケーブル)	4,093	12,144	13,524	15,645	56,507	464	467	44,892	23,771	5,584
051 金属製品	1,477	20,818	8,301	4,607	21,763	6,861	271	22,291	2,305	21,489
052 一般機械(除事務用機械)	1,599	5,838	1,998	470	2,153	310	611	4,163	10	4,558
053 電気機械(除パソコン等)	112,014	835,219	116,979	331,367	600,098	96	52,038	315,662	808	273,451
054 輸送機械	1	1	1	1	2	0	0	0	0	2
055 精密機械	144	185	25	4	22	320	247	6,969	0	11,295
056 その他の製造工業製品(除出版・新聞等)	3,523	41,557	25,984	43,561	91,322	28,646	3,373	32,115	10,271	56,145
057 建設(除電気通信施設建設)	1,664	2,390	1,673	2,296	7,888	750	21	879	2,270	789
058 電力・ガス・熱供給	3,102	12,357	2,262	2,409	11,040	9,204	968	4,119	4,900	12,807
059 水道・廃棄物処理	122	506	408	369	1,131	468	57	1,073	561	986
060 卸売	16,166	76,773	23,057	44,825	81,261	12,317	7,239	72,225	12,253	77,364
061 小売	837	2,052	3,013	8,134	12,240	433	336	5,492	479	4,533
062 金融	4,303	18,399	7,220	5,872	17,054	1,108	350	4,477	4,419	13,393
063 保険	767	1,984	157	911	2,459	165	119	486	1,593	658
064 不動産	1,423	2,328	1,111	2,038	2,291	587	73	3,534	698	1,838
065 運輸(自家輸送を除く)	6,309	22,278	13,170	16,897	43,187	4,798	1,270	14,094	9,044	21,382
066 公務	0	0	0	0	0	0	0	0	0	0
067 教育	90	637	1,329	1,827	6,193	184	25	467	0	334
068 医療・保健・社会保障・介護・その他の公共サービス	1,673	782	1,054	1,802	4,509	133	225	1,284	166	1,808
069 対事業所サービス	14,145	30,544	24,303	28,785	67,101	6,161	1,690	16,430	10,352	38,552
070 対個人サービス	134	149	104	124	416	45	17	194	71	234
071 事務用品	317	971	523	1,156	3,905	154	39	1,537	321	640
072 分類不明	937	1,296	1,201	2,250	2,173	422	65	1,260	541	8,905
073 内生部門計	270,679	1,379,758	324,717	628,100	1,365,304	109,678	79,301	695,691	180,398	855,352
081 家計外消費支出(行)	9,026	44,647	9,335	8,305	20,293	2,595	1,910	14,031	1,738	7,285
082 雇用者所得	30,747	128,866	60,646	41,298	168,793	15,403	10,263	136,841	21,698	87,043
083 営業余剰	13,393	22,815	12,095	6,730	20,064	5,127	1,996	8,598	2,240	33,232
084 資本減耗引当	17,394	61,666	10,158	17,890	30,002	9,952	3,578	30,504	11,319	52,470
085 間接税(除関税・輸入品商品税)	4,526	12,517	5,357	7,972	23,568	2,076	1,196	10,439	2,225	7,612
086 (控除)経常補助金	-8	-37	-18	-16	-50	-6	-3	-52	-8	-40
087 DD調整項	116,982	179,154	42,835	585,163	461,296	56,653	238,508	1,235,741	24,151	84,942
089 租付加価値部門計	192,060	449,628	140,408	667,342	723,966	91,800	257,448	1,436,102	63,363	272,544
099 国内生産額	462,739	1,829,386	465,125	1,295,442	2,089,270	201,478	336,749	2,131,793	243,761	1,127,896

2012年 情報通信産業連関表(生産者価格取引額表 実質)

	単位:百万円									
	031	032	033	034	035	036	037	038	039	040
	電気音響機器	情報記録物	電子計算機・同関連機器賃貸業	事務用機械器具(除電算機等)賃貸業	通信機械器具賃貸業	広告	印刷・製版・製本	映画館・劇場・興行場	電気通信施設建設	研究
001 固定電気通信	278	180	4,534	997	668	45,477	5,880	567	413	114,377
002 移動電気通信	490	456	954	220	148	32,141	6,965	989	4,725	60,614
003 郵便・信書便	96	105	2,640	593	398	6,332	3,353	395	240	75,142
004 その他の電気通信	58	27	921	201	134	9,833	1,227	109	202	31,371
005 その他の通信サービス	0	0	0	0	0	0	0	0	0	0
006 公共放送	11	3	488	110	74	1,423	136	151	42	258
007 民間テレビジョン放送・多重放送	0	0	0	0	0	1,389,532	0	0	0	0
008 民間ラジオ放送	0	0	0	0	0	119,682	0	0	0	0
009 民間衛星放送	0	0	0	0	0	26,949	0	0	0	0
010 有線テレビジョン放送	0	0	0	0	0	6,629	0	0	0	0
011 有線ラジオ放送	0	0	0	0	0	3,741	0	1,039	0	0
012 ソフトウェア業	366	60	4,235	956	642	9,131	831	244	7	42,266
013 情報処理サービス	1,587	498	16,653	3,843	2,587	34,792	10,864	770	1,799	176,885
014 情報提供サービス	791	248	8,516	1,926	1,293	17,253	5,420	384	899	84,698
015 インターネット附随サービス	158	72	556	138	94	735,869	3,279	76	168	15,122
016 新聞	176	39	309	69	46	1,039,206	2,703	257	13	26,899
017 出版	627	21	285	62	42	460,924	471	499	6	181,794
018 ニュース供給	18	18	6,036	1,370	921	7,873	518	706	83	0
019 映像情報制作・配給業	26	15	219	51	34	384,043	551	95,098	18	10,984
020 パーソナルコンピュータ	0	0	0	0	0	0	0	0	0	0
021 電子計算機本体(除パソコン)	0	0	0	0	0	0	0	0	0	0
022 電子計算機付属装置	0	0	0	0	0	0	0	0	0	0
023 有線電気通信機器	0	0	0	0	0	0	0	0	1,831	0
024 携帯電話機	4	4	43	10	7	623	58	6	72	839
025 無線電気通信機器(除携帯電話機)	0	0	0	0	0	1	0	0	1,431	2
026 磁気テープ・磁気ディスク	5	1,050	19	4	3	13	3,894	2	0	21,780
027 ラジオ・テレビ受信機	0	0	28	6	4	0	0	0	3	0
028 ビデオ機器	0	0	208	48	32	0	0	0	0	0
029 通信ケーブル・光ファイバケーブル	0	0	0	0	0	0	0	0	56,046	514
030 事務用機械	0	0	15,145	3,489	2,348	0	0	0	0	0
031 電気音響機器	14,806	0	42	9	6	0	0	0	122	0
032 情報記録物	0	0	32	7	5	4	0	123	0	1,421
033 電子計算機・同関連機器賃貸業	453	143	11,811	2,797	1,889	1,304	5,601	166	225	79,980
034 事務用機械器具(除電算機等)賃貸業	218	8	563	127	86	2,265	2,742	848	21	51,273
035 通信機械器具賃貸業	885	413	10,661	2,423	1,627	65	2,895	3	237	3,379
036 広告	3,746	3,321	26,820	6,092	4,093	8,650	8,789	6,865	669	28,864
037 印刷・製版・製本	3,452	6,614	4,232	940	630	294,910	255,714	468	244	348,625
038 映画館・劇場・興行場	0	0	0	0	0	6,820	0	0	0	0
039 電気通信施設建設	0	0	0	0	0	0	0	0	0	0
040 研究	16,802	3,842	262	60	40	1,412	3,903	0	598	95,412
041 農林水産業	0	0	290	65	44	0	0	64	195	23,811
042 鉱業	0	0	0	0	0	0	0	10	521	3,443
043 食料品	0	0	0	0	0	0	0	0	0	28,435
044 繊維製品	876	478	9,021	2,018	1,353	2,526	3,824	272	706	12,783
045 パルプ・紙・木製品	8,586	985	2,780	626	421	7,467	486,253	493	435	93,192
046 化学製品	4,219	2,494	8,977	2,021	1,357	30,532	187,059	818	647	184,662
047 石油・石炭製品	394	995	10,623	2,383	1,599	32,698	18,708	2,059	3,330	199,526
048 窯業・土石製品	950	13	0	0	0	145	104	7	6,765	34,313

2012年 情報通信産業連関表(生産者価格取引額表 実質)

	単位:百万円									
	031	032	033	034	035	036	037	038	039	040
	電気音響機器	情報記録物	電子計算機・事務用機械 同関連機器 賃貸業	事務用機械 器具(除電算 機等)賃貸業	通信機械器 具賃貸業	広告	印刷・製版・ 製本	映画館・劇 場・興行場	電気通信施 設建設	研究
049 鉄鋼	3,252	0	0	0	0	0	0	0	2,783	0
050 非鉄金属(除通信ケーブル)	4,777	489	0	0	0	0	11,947	0	974	1,069
051 金属製品	16,711	0	1,304	289	194	59	2,677	17	14,140	2,131
052 一般機械(除事務用機械)	1,179	0	13	3	2	0	0	0	708	0
053 電気機械(除パソコン等)	142,962	10	347	78	53	20	23	552	7,513	3,385
054 輸送機械	0	2	28	6	4	25	13	0	3	299
055 精密機械	3,264	0	324	73	49	268	15	16	0	275
056 その他の製造工業製品(除出版・新聞等)	15,743	14,050	30,648	6,805	4,560	43,618	231,599	394	9,296	282,873
057 建設(除電気通信施設建設)	2,232	261	10,821	2,480	1,668	16,040	12,221	992	650	108,151
058 電力・ガス・熱供給	4,501	1,853	3,349	762	512	31,208	58,148	12,137	4,995	485,958
059 水道・廃棄物処理	256	80	646	146	98	2,037	5,933	5,183	2,062	117,150
060 卸売	27,985	6,577	23,063	5,179	3,474	51,625	297,526	1,712	15,569	286,177
061 小売	2,706	540	18,120	4,127	2,773	24,627	5,043	1,040	761	178,005
062 金融	3,503	3,257	245,247	56,980	38,322	123,328	85,251	3,533	9,100	240,161
063 保険	644	252	16,238	3,715	2,498	5,965	4,992	1,152	2,346	57,131
064 不動産	1,227	237	20,942	4,780	3,214	4,386	23,092	4,303	1,113	281,037
065 運輸(自家輸送を除く)	5,577	2,428	24,477	5,550	3,728	69,186	144,810	8,813	8,298	270,862
066 公務	0	0	0	0	0	0	0	0	0	0
067 教育	240	0	756	170	114	318	4	0	67	6
068 医療・保健・社会保障・介護・その他の公共サービス	128	371	4,498	1,032	695	21,647	4,130	421	228	71,117
069 対事業所サービス	11,431	8,568	501,317	116,499	78,237	347,396	175,249	17,817	18,382	1,072,518
070 対個人サービス	56	2,068	2,953	658	441	43,440	780	15,396	188	32,185
071 事務用品	1,150	100	1,758	396	266	8,475	4,989	612	154	96,141
072 分類不明	346	794	14,700	3,372	2,268	59,920	22,314	1,720	1,994	474,101
073 内生部門計	309,948	64,039	1,069,452	246,761	165,795	5,573,853	2,112,498	189,298	184,037	6,093,396
081 家計外消費支出(行)	5,891	3,029	16,008	6,338	4,576	97,941	131,612	8,970	3,681	240,057
082 雇用者所得	58,560	21,896	156,311	64,224	46,582	1,090,962	1,656,898	65,033	106,228	5,246,567
083 営業余剰	8,873	8,617	149,845	60,621	43,897	522,127	552,519	18,156	579	24,678
084 資本減耗引当	13,167	9,823	454,111	234,934	174,552	345,450	265,925	25,706	13,807	1,132,286
085 間接税(除関税・輸入品商品税)	4,140	1,158	26,533	10,397	7,499	226,663	167,403	4,066	14,885	187,524
086 (控除)経常補助金	-17	-9	-59	-23	-16	-497	-382	-27	-866	-55,186
087 DD調整項	-5,385	2,412	2,090,074	136,030	59,485	953,434	377,185	-3,843	6,436	1,247,808
089 租付加価値部門計	85,229	46,926	2,892,823	512,521	336,575	3,236,080	3,151,160	118,061	144,750	8,023,734
099 国内生産額	395,177	110,965	3,962,275	759,282	502,370	8,809,933	5,263,658	307,359	328,787	14,117,130

2012年 情報通信産業連関表(生産者価格取引額表 実質)

	単位:百万円									
	041	042	043	044	045	046	047	048	049	050
	農林水産業	鉱業	食料品	繊維製品	パルプ・紙・木製品	化学製品	石油・石炭製品	窯業・土石製品	鉄鋼	非鉄金属(除通信ケーブル)
001 固定電気通信	5,339	1,257	10,682	2,295	4,896	48,239	2,281	3,732	4,095	5,034
002 移動電気通信	2,863	3,024	7,625	3,522	8,563	133,053	2,636	6,278	8,678	8,954
003 郵便・信書便	2,955	798	5,624	3,775	3,991	17,080	3,422	3,600	4,015	3,677
004 その他の電気通信	1,260	199	2,086	501	923	9,640	337	723	822	981
005 その他の通信サービス	36	0	297	0	36	229	0	0	0	0
006 公共放送	360	45	516	80	248	493	351	158	599	185
007 民間テレビジョン放送・多重放送	0	0	0	0	0	0	0	0	0	0
008 民間ラジオ放送	0	0	0	0	0	0	0	0	0	0
009 民間衛星放送	0	0	0	0	0	0	0	0	0	0
010 有線テレビジョン放送	0	0	0	0	0	0	0	0	0	0
011 有線ラジオ放送	0	0	0	0	0	0	0	0	0	0
012 ソフトウェア業	8,784	405	11,112	1,147	3,882	16,303	707	2,761	7,138	3,220
013 情報処理サービス	10,040	1,081	53,399	4,606	22,320	108,230	2,124	19,579	29,749	14,983
014 情報提供サービス	5,018	538	26,620	2,300	11,102	53,897	1,057	9,764	14,846	7,344
015 インターネット附随サービス	416	211	5,057	1,340	2,504	26,493	896	1,950	2,235	2,934
016 新聞	1,356	640	10,307	5,188	3,071	6,172	227	3,881	3,477	993
017 出版	815	1,308	57	3,625	5,673	32,089	442	9,060	2,823	865
018 ニュース供給	605	45	1,583	723	2,006	5,755	364	1,376	5,658	1,364
019 映像情報制作・配給業	0	128	1,835	545	1,002	2,708	146	682	1,318	267
020 パーソナルコンピュータ	0	0	0	0	0	0	0	0	0	0
021 電子計算機本体(除パソコン)	0	0	0	0	0	0	0	0	0	0
022 電子計算機付属装置	0	0	0	0	0	0	0	0	0	0
023 有線電気通信機器	0	0	0	0	0	0	0	0	0	0
024 携帯電話機	33	8	90	43	70	1,319	20	91	65	76
025 無線電気通信機器(除携帯電話機)	34	0	0	3	0	0	0	0	0	0
026 磁気テープ・磁気ディスク	3	0	46	3	11	132	8	4	23	5
027 ラジオ・テレビ受信機	0	0	0	0	0	0	0	0	0	0
028 ビデオ機器	0	0	0	0	0	0	0	0	0	0
029 通信ケーブル・光ファイバケーブル	0	0	0	0	0	0	0	0	0	0
030 事務用機械	0	0	0	0	0	0	0	0	0	0
031 電気音響機器	0	0	0	0	0	0	0	0	0	0
032 情報記録物	0	0	0	0	0	0	0	0	0	0
033 電子計算機・関連機器賃貸業	205	412	17,039	3,334	5,991	16,070	507	3,837	16,014	4,459
034 事務用機械器具(除電算機等)賃貸業	4,812	760	7,890	1,504	3,279	15,275	1,171	9,075	9,553	1,576
035 通信機械器具賃貸業	3,739	971	13,408	2,135	4,486	7,198	1,658	9,112	7,087	3,119
036 広告	10,358	3,491	471,582	13,304	105,761	766,145	4,742	26,871	37,482	12,994
037 印刷・製版・製本	985	444	248,926	11,507	59,155	87,041	547	15,786	7,363	5,136
038 映画館・劇場・興行場	0	0	0	0	0	0	0	0	0	0
039 電気通信施設建設	0	0	0	0	0	0	0	0	0	0
040 研究	9,338	4,422	211,419	19,480	62,404	2,848,701	34,022	239,774	184,250	141,964
041 農林水産業	1,561,353	522	6,807,328	16,295	267,219	28,553	462	731	2	209
042 鉱業	737	2,234	33	21	30,426	87,098	8,664,716	339,179	729,926	1,010,276
043 食料品	1,122,103	0	5,186,232	8,296	14,838	126,579	55	2,426	18	0
044 繊維製品	48,251	3,135	37,380	719,794	66,587	20,199	2,344	19,102	9,656	5,708
045 パルプ・紙・木製品	160,009	1,634	469,746	23,462	2,466,030	337,524	201	107,834	12,028	17,615
046 化学製品	533,542	5,860	264,159	331,013	299,257	8,395,335	22,494	150,148	97,582	44,784
047 石油・石炭製品	291,760	65,330	192,308	25,879	61,793	1,833,216	528,800	133,733	541,343	38,473
048 窯業・土石製品	15,187	189	64,047	1,470	58,139	84,445	4,508	484,588	116,132	34,440

2012年 情報通信産業連関表(生産者価格取引額表 実質)

	単位:百万円									
	041	042	043	044	045	046	047	048	049	050
	農林水産業	鉱業	食料品	繊維製品	パルプ・紙・木製品	化学製品	石油・石炭製品	窯業・土石製品	鉄鋼	非鉄金属(除通信ケーブル)
049 鉄鋼	955	1,720	0	164	76,217	1,053	-11	54,899	12,439,749	7,105
050 非鉄金属(除通信ケーブル)	0	226	54,382	120	16,715	105,186	80	32,076	197,276	2,513,197
051 金属製品	14,114	15,876	437,767	6,140	112,177	206,293	8,350	62,602	16,517	12,778
052 一般機械(除事務用機械)	189	2,555	1	0	10,921	622	53	15,545	6,018	2,368
053 電気機械(除パソコン等)	2,294	275	190	15	1,324	326	4	52	37	1,429
054 輸送機械	55,334	66	72	7	25	19	2	29	23	4
055 精密機械	3,910	29	93	55	531	623	5	304	59	42
056 その他の製造工業製品(除出版・新聞等)	116,531	7,697	600,497	76,793	218,901	419,797	2,717	54,057	22,299	50,278
057 建設(除電気通信施設建設)	63,332	5,075	55,398	12,740	67,197	160,656	13,626	86,404	144,520	36,949
058 電力・ガス・熱供給	95,316	30,647	425,646	54,358	528,405	679,005	157,284	185,522	783,259	213,362
059 水道・廃棄物処理	12,361	3,415	110,625	13,120	41,065	183,965	8,003	32,122	48,042	11,614
060 卸売	374,469	24,494	2,305,846	195,497	838,233	953,176	157,692	247,354	873,805	378,503
061 小売	133,754	6,009	101,221	38,078	30,196	30,033	1,115	24,603	13,408	6,461
062 金融	108,252	41,301	268,774	120,291	165,280	320,359	31,388	147,575	182,588	96,484
063 保険	118,763	20,437	47,890	11,962	23,862	57,447	47,371	13,638	26,229	15,040
064 不動産	5,245	7,088	49,696	11,494	28,863	82,835	5,590	19,896	37,718	10,310
065 運輸(自家輸送を除く)	318,285	32,782	963,114	63,550	373,258	601,708	399,006	306,093	587,430	326,445
066 公務	0	0	0	0	0	0	0	0	0	0
067 教育	634	170	5,284	3	1,552	10,401	211	2,938	984	712
068 医療・保健・社会保障・介護・その他の公共サービス	4,386	2,090	29,494	4,189	8,393	64,705	6,798	7,701	22,160	2,718
069 対事業所サービス	267,555	111,387	529,939	72,036	189,155	523,449	58,662	285,738	294,536	132,450
070 対個人サービス	4,746	149	3,847	595	1,447	3,921	389	902	2,666	1,062
071 事務用品	6,599	955	22,202	3,289	6,863	12,597	339	7,057	6,107	2,829
072 分類不明	160,914	7,800	168,076	12,435	60,962	45,770	4,748	54,557	103,044	26,152
073 内生部門計	5,670,234	421,334	20,108,487	1,904,118	6,377,205	19,579,157	10,184,667	3,247,499	17,662,451	5,219,927
081 家計外消費支出(行)	63,828	45,190	447,673	47,733	193,261	535,561	64,793	123,938	212,679	126,466
082 雇業者所得	1,388,282	182,905	4,622,045	793,783	2,211,909	2,454,011	333,045	1,440,692	2,238,237	1,042,867
083 営業余剰	3,777,722	41,573	3,781,595	47,726	666,158	1,390,253	159,350	468,271	1,288,706	147,200
084 資本減耗引当	1,423,112	79,288	1,158,567	111,562	538,199	1,583,250	330,848	528,548	1,395,361	405,111
085 間接税(除関税・輸入品商品税)	574,417	64,006	3,472,202	107,511	350,711	594,589	5,623,595	261,088	630,266	299,125
086 (控除)経常補助金	-127,704	-2,796	-203,904	-402	-726	-865	-64,517	-430	-978	-345
087 DD調整項	-126,113	-90,299	-311,456	30,830	-686,052	122,540	-1,922,863	-105,967	-320,681	-1,066,015
089 租付加価値部門計	6,973,544	319,867	12,966,722	1,138,743	3,273,460	6,679,339	4,524,251	2,716,140	5,443,590	954,409
099 国内生産額	12,643,778	741,201	33,075,209	3,042,861	9,650,665	26,258,496	14,708,918	5,963,639	23,106,041	6,174,336

2012年 情報通信産業連関表(生産者価格取引額表 実質)

単位:百万円

	051	052	053	054	055	056	057	058	059	060
	金属製品	一般機械(除事務用機械)	電気機械(除パソコン等)	輸送機械	精密機械	その他の製造工業製品(除出版、新聞等)	建設(除電気通信施設建設)	電力・ガス・熱供給	水道・廃棄物処理	卸売
001 固定電気通信	9,538	18,066	18,154	14,916	2,565	14,802	73,685	7,852	13,609	437,993
002 移動電気通信	19,549	31,708	34,440	24,986	3,058	16,474	378,836	12,415	21,328	558,117
003 郵便・信書便	7,988	27,535	16,926	18,824	4,079	14,461	39,246	51,813	15,930	85,894
004 その他の電気通信	1,932	3,646	5,203	3,256	463	2,932	19,087	1,599	2,412	99,587
005 その他の通信サービス	0	0	202	0	0	0	0	0	23	2,895
006 公共放送	248	646	669	1,369	94	430	4,169	114	825	6,293
007 民間テレビジョン放送・多重放送	0	0	0	0	0	0	0	0	0	0
008 民間ラジオ放送	0	0	0	0	0	0	0	0	0	0
009 民間衛星放送	0	0	0	0	0	0	0	0	0	0
010 有線テレビジョン放送	0	0	0	0	0	0	0	0	0	0
011 有線ラジオ放送	0	0	0	0	0	0	0	0	0	1,011
012 ソフトウェア業	3,051	15,156	16,475	7,616	1,237	4,177	4,421	3,336	5,485	102,697
013 情報処理サービス	31,770	114,835	154,160	55,424	9,147	39,607	76,299	192,855	122,547	469,601
014 情報提供サービス	15,812	57,128	77,111	27,548	4,554	19,636	38,021	94,494	59,328	202,152
015 インターネット附属サービス	5,246	9,878	13,839	8,786	1,268	8,065	11,767	1,129	1,739	156,128
016 新聞	7,610	10,031	18,998	12,630	1,614	5,780	4,259	2,137	3,384	57,724
017 出版	7,503	10,486	31,423	7,227	1,873	11,817	8,051	5,239	3,261	76,768
018 ニュース供給	2,019	3,929	5,103	7,461	790	4,218	7,380	4,383	3,940	20,199
019 映像情報制作・配給業	477	2,816	3,693	2,547	311	1,722	1,093	4,729	3,969	10,479
020 パーソナルコンピュータ	0	701	16	0	0	0	0	0	0	0
021 電子計算機本体(除パソコン)	0	4,879	0	0	0	0	0	0	0	0
022 電子計算機付属装置	0	8,118	15	0	0	0	0	0	0	0
023 有線電気通信機器	0	0	0	1,237	0	0	6,486	0	0	0
024 携帯電話機	155	278	342	198	52	157	4,257	129	221	4,718
025 無線電気通信機器(除携帯電話機)	0	0	0	17,148	0	48	4,843	0	0	4
026 磁気テープ・磁気ディスク	24	447	580	131	28	23	11	188	44	641
027 ラジオ・テレビ受信機	0	33	0	151,338	0	283	392	0	0	0
028 ビデオ機器	0	0	0	444	0	0	2,897	0	0	0
029 通信ケーブル・光ファイバケーブル	0	1,011	7,409	393	0	390	94,734	0	0	0
030 事務用機械	0	0	0	0	0	0	0	0	0	0
031 電気音響機器	0	718	3,357	194,022	0	389	15,005	0	0	0
032 情報記録物	0	0	0	0	0	0	0	0	0	0
033 電子計算機・同関連機器賃貸業	16,524	14,078	38,572	17,103	1,043	41,197	11,048	81,484	12,056	301,695
034 事務用機械器具(除電算機等)賃貸業	9,606	11,687	21,167	6,834	3,294	3,595	11,740	7,743	17,141	11,932
035 通信機械器具賃貸業	7,724	41,940	38,789	41,280	4,270	12,706	14,834	17,381	2,219	10,944
036 広告	37,232	138,869	196,613	354,424	36,978	122,057	88,763	158,886	22,543	371,194
037 印刷・製版・製本	33,240	45,500	94,611	49,188	8,242	27,114	37,893	71,401	27,690	257,018
038 映画館・劇場・興行場	0	0	0	0	0	0	0	0	0	0
039 電気通信施設建設	0	0	0	0	0	0	0	0	0	0
040 研究	83,237	870,587	2,585,463	2,309,715	237,392	475,232	60,234	449,053	53	206,773
041 農林水産業	0	0	0	28	0	213,427	65,591	0	0	0
042 鉱業	583	979	383	2,583	39	9,578	338,062	4,114,975	187	12
043 食料品	0	0	0	0	0	19,289	0	0	0	10,113
044 繊維製品	11,838	30,013	87,934	89,989	4,497	76,191	144,552	3,417	11,200	159,325
045 パルプ・紙・木製品	40,695	35,382	156,952	71,275	22,217	220,354	2,182,607	41,971	20,357	340,350
046 化学製品	73,287	98,889	374,900	523,197	24,537	2,889,762	220,320	21,357	109,156	733
047 石油・石炭製品	43,200	60,898	48,690	105,428	9,117	53,220	866,158	1,604,502	120,072	660,321
048 窯業・土石製品	31,806	117,037	535,043	529,891	207,632	71,311	2,789,549	1,503	18,334	10,193

2012年 情報通信産業連関表(生産者価格取引額表 実質)

	単位:百万円									
	051	052	053	054	055	056	057	058	059	060
	金属製品	一般機械(除事務用機械)	電気機械(除パソコン等)	輸送機械	精密機械	その他の製造工業製品(除出版、新聞等)	建設(除電気通信施設建設)	電力・ガス・熱供給	水道・廃棄物処理	卸売
049 鉄鋼	2,006,566	2,050,718	646,469	2,588,108	46,178	73,287	1,185,807	0	2,740	0
050 非鉄金属(除通信ケーブル)	690,988	454,941	1,205,211	817,553	86,017	168,935	263,177	4,917	963	687
051 金属製品	537,342	921,260	597,482	514,974	70,358	180,557	4,320,746	14,231	4,912	186,842
052 一般機械(除事務用機械)	16,709	4,796,069	245,183	523,851	29,122	47,906	329,765	172	24,690	347
053 電気機械(除パソコン等)	55,816	1,225,056	9,821,779	1,909,260	795,330	101,182	450,025	158	575	15,368
054 輸送機械	26	4,958	14	24,047,086	7	41	377	41	32	581
055 精密機械	264	132,297	20,414	36,000	63,295	6,198	5,764	0	699	122,518
056 その他の製造工業製品(除出版、新聞等)	47,113	457,975	794,171	1,773,520	160,458	3,368,295	771,247	16,951	188,490	129,926
057 建設(除電気通信施設建設)	79,709	79,208	133,919	67,386	14,120	73,753	123,018	975,195	230,411	328,635
058 電力・ガス・熱供給	159,788	225,903	386,022	511,332	38,300	283,381	209,127	577,086	366,507	293,604
059 水道・廃棄物処理	13,552	61,766	61,628	58,903	8,208	32,478	117,634	126,498	443,022	103,435
060 卸売	451,453	1,354,631	1,263,547	1,958,512	174,479	1,042,841	2,938,335	467,634	148,185	813,231
061 小売	17,436	126,442	79,043	135,045	21,932	74,892	189,157	14,194	21,513	295,529
062 金融	140,983	318,221	246,706	337,276	82,744	284,615	678,812	569,490	66,051	2,906,340
063 保険	10,100	33,846	26,045	45,397	5,156	15,875	146,867	14,862	11,143	188,839
064 不動産	34,053	67,206	66,446	43,491	9,367	43,309	137,577	177,340	17,627	1,933,557
065 運輸(自家輸送を除く)	222,007	410,162	515,546	848,928	51,577	374,511	1,703,446	608,887	196,639	1,741,658
066 公務	0	0	0	0	0	0	0	0	0	0
067 教育	5,276	16,654	37,579	13,817	1,399	2,291	5,460	16,144	1,161	11,591
068 医療・保健・社会保障・介護・その他の公共サービス	13,689	51,921	22,116	19,292	2,483	16,261	67,020	39,581	96,398	30,996
069 対事業所サービス	262,985	763,357	939,101	1,102,458	114,154	421,584	5,257,621	1,239,572	536,400	3,063,064
070 対個人サービス	1,331	3,369	5,788	5,867	368	2,108	23,622	2,827	1,583	55,345
071 事務用品	10,138	30,005	37,576	23,073	3,339	10,652	17,035	18,492	15,255	174,716
072 分類不明	38,028	153,263	58,476	46,321	6,048	62,063	424,133	49,420	59,989	651,331
073 内生部門計	5,317,246	15,527,132	21,797,493	42,085,886	2,374,830	11,067,459	26,992,062	11,889,777	3,054,038	17,681,644
081 家計外消費支出(行)	214,362	412,721	493,115	385,558	57,661	339,041	807,817	316,434	167,366	1,770,820
082 雇用人所得	3,104,678	5,556,392	3,633,166	5,880,808	747,573	3,801,402	18,299,280	2,050,328	2,926,687	24,592,670
083 営業余剰	338,952	1,112,526	387,691	797,351	144,599	537,215	473,133	904,623	723,596	11,111,673
084 資本減耗引当	542,465	1,401,859	1,156,907	1,489,429	185,035	917,209	2,763,914	1,836,002	1,259,776	3,551,356
085 間接税(除関税・輸入品商品税)	330,925	490,478	353,833	749,926	89,372	429,027	1,724,391	1,003,044	414,753	1,415,218
086 (控除)経常補助金	-899	-1,549	-1,457	-2,346	-268	-1,368	-208,159	-159,668	-151,594	-50,946
087 DD調整項	-510,607	125,132	3,518,767	581,593	-119,000	-923,251	1,354,955	2,155,607	-315,886	-3,122,951
089 租付加価値部門計	4,019,876	9,097,559	9,542,022	9,882,319	1,104,972	5,099,275	25,215,331	8,106,370	5,024,698	39,267,840
099 国内生産額	9,337,122	24,624,691	31,339,515	51,968,205	3,479,802	16,166,734	52,207,393	19,996,147	8,078,736	56,949,484

2012年 情報通信産業連関表(生産者価格取引額表 実質)

	単位:百万円									
	061	062	063	064	065	066	067	068	069	070
	小売	金融	保険	不動産	運輸(自家輸 送を除く)	公務	教育	医療・保健・ 社会保障・介 護・その他の 公共サービ ス	対事業所 サービス	対個人サー ビス
001 固定電気通信	230,739	164,158	69,631	6,999	120,939	133,446	12,839	88,839	156,705	80,182
002 移動電気通信	351,222	104,897	24,059	68,060	95,756	26,224	3,874	188,978	143,157	273,666
003 郵便・信書便	100,209	157,345	65,176	8,820	28,362	185,190	27,029	99,084	51,073	76,137
004 その他の電気通信	45,723	30,040	16,621	871	20,093	23,392	3,812	19,651	27,980	17,920
005 その他の通信サービス	2,560	0	0	0	16,113	7,389	0	0	4	0
006 公共放送	15,537	728	236	4,816	3,559	3,644	1,470	10,095	5,963	12,118
007 民間テレビジョン放送・多重放送	0	0	0	0	0	0	0	0	0	0
008 民間ラジオ放送	0	0	0	0	0	0	0	0	0	0
009 民間衛星放送	0	0	0	0	0	0	0	0	0	0
010 有線テレビジョン放送	0	0	0	0	599	0	0	0	0	70,132
011 有線ラジオ放送	2,450	3,439	1,841	172	349	0	0	0	0	36,924
012 ソフトウェア業	133,624	49,010	29,997	480	5,629	18,065	15,565	48,098	62,433	41,123
013 情報処理サービス	576,782	717,279	335,170	30,726	155,005	477,336	44,542	311,340	242,193	159,192
014 情報提供サービス	242,840	292,256	155,394	15,259	76,560	219,154	21,958	150,935	118,300	78,797
015 インターネット附随サービス	56,422	79,440	33,182	404	28,629	17,464	2,720	14,473	33,622	13,044
016 新聞	48,791	18,297	7,419	1,121	22,032	34,498	11,221	32,027	18,250	41,859
017 出版	32,902	27,285	17,898	1,341	17,969	172,500	136,909	158,866	59,139	54,344
018 ニュース供給	9,180	26,029	13,672	2,054	7,062	3,358	3,201	28,424	64,253	40,380
019 映像情報制作・配給業	15,885	6,280	8,463	673	7,277	45,431	4,940	18,929	1,774	49,480
020 パーソナルコンピュータ	0	0	0	0	0	0	0	0	8,149	0
021 電子計算機本体(除パソコン)	0	0	0	0	0	0	0	0	10,440	0
022 電子計算機付属装置	0	0	0	0	0	0	0	0	15,609	0
023 有線電気通信機器	0	0	0	0	195	12,152	0	0	3,101	0
024 携帯電話機	2,958	1,301	240	866	1,684	104	172	964	1,572	1,597
025 無線電気通信機器(除携帯電話機)	4	8	18	0	120	59,959	0	0	1,860	0
026 磁気テープ・磁気ディスク	1,802	1,467	105	0	36	5,309	299	45	803	22
027 ラジオ・テレビ受信機	0	0	0	0	0	3,740	0	0	603	1,716
028 ビデオ機器	0	0	0	0	110	0	0	0	67,434	0
029 通信ケーブル・光ファイバケーブル	0	0	0	0	0	614	0	0	0	0
030 事務用機械	0	0	0	0	0	0	0	0	241,272	800
031 電気音響機器	0	0	0	0	225	0	0	0	8,442	946
032 情報記録物	0	0	0	0	870	88	1,976	81	42,946	4,398
033 電子計算機・関連機器賃貸業	130,369	1,165,393	344,564	9,496	127,621	674,091	38,508	64,935	76,690	36,255
034 事務用機械器具(除電算機等)賃貸業	26,158	20,352	16,938	5,354	50,990	125,706	51,096	56,941	74,202	22,324
035 通信機械器具賃貸業	9,842	73	86	1,152	25,944	5,186	1,386	47,810	69,606	6,740
036 広告	1,030,783	1,273,192	219,567	240,827	272,611	40,093	96,340	121,961	504,706	559,721
037 印刷・製版・製本	275,632	426,447	205,002	3,284	90,801	364,627	133,718	301,460	168,510	168,458
038 映画館・劇場・興行場	0	0	0	0	0	0	0	0	0	30,644
039 電気通信施設建設	0	0	0	0	0	0	0	0	0	0
040 研究	107,193	9,960	900	0	70,844	5,148	0	1,289	54,893	2,513
041 農林水産業	9,449	0	0	81	1,608	2,069	10,148	265,243	463	922,374
042 鉱業	0	0	0	0	45	393	513	364	184	-387
043 食料品	6,667	0	0	0	7,194	9,094	3,677	823,210	472	4,796,229
044 繊維製品	162,089	47,958	9,117	1,590	76,313	87,243	3,569	286,597	90,359	154,940
045 パルプ・紙・木製品	280,230	93,612	48,379	26,622	257,803	59,094	86,722	320,122	171,644	234,358
046 化学製品	632	1,068	5	1,097	17,977	29,163	7,871	9,338,164	178,052	291,925
047 石油・石炭製品	449,914	50,146	23,765	68,178	1,823,725	478,544	131,663	324,335	173,641	404,476
048 窯業・土石製品	16,798	571	0	2,509	1,489	5,667	20,868	52,353	104,794	68,664

2012年 情報通信産業連関表(生産者価格取引額表 実質)

	単位:百万円									
	061	062	063	064	065	066	067	068	069	070
	小売	金融	保険	不動産	運輸(自家輸送を除く)	公務	教育	医療・保健・社会保障・介護・その他の公共サービス	対事業所サービス	対個人サービス
049 鉄鋼	0	0	0	0	14,446	973	0	446	8,100	1,515
050 非鉄金属(除通信ケーブル)	393	0	0	0	521	5,056	0	54,523	18,237	13,828
051 金属製品	61,944	1,310	1,215	17,089	69,589	200,379	2,022	27,212	76,343	106,783
052 一般機械(除事務用機械)	235	0	0	0	4,104	10,974	0	0	1,299,508	32,352
053 電気機械(除パソコン等)	8,776	254	28	734	6,421	235,265	10,744	3,028	1,508,406	10,756
054 輸送機械	362	47	23	44	648,470	683,476	1,263	136	2,215,412	3,011
055 精密機械	15,822	1,639	1,015	304	1,911	29,534	278	519,817	41,367	15,158
056 その他の製造工業製品(除出版・新聞等)	365,071	47,743	46,650	26,213	98,967	753,845	69,483	217,760	738,582	298,849
057 建設(除電気通信施設建設)	299,226	98,118	62,297	3,780,669	532,781	611,194	345,847	379,311	151,338	281,396
058 電力・ガス・熱供給	1,290,380	82,386	44,130	199,863	726,576	435,380	294,470	796,355	242,781	1,118,442
059 水道・廃棄物処理	220,584	57,516	48,560	25,938	264,820	941,456	260,064	666,371	75,257	1,082,922
060 卸売	362,222	113,196	55,205	49,176	453,521	403,766	131,463	2,571,495	1,250,385	2,137,510
061 小売	196,878	54,230	25,755	36,962	97,874	177,670	104,785	311,327	196,890	791,103
062 金融	1,941,282	3,171,844	334,360	3,667,284	1,229,964	111,509	26,930	788,272	1,529,455	643,212
063 保険	81,218	29,248	45,897	135,961	283,123	31,798	16,108	71,256	167,636	82,587
064 不動産	953,377	377,637	173,882	379,690	771,585	38,444	29,639	442,631	297,687	681,365
065 運輸(自家輸送を除く)	440,681	284,035	305,581	46,018	5,172,477	808,850	228,354	811,592	459,345	1,007,716
066 公務	0	0	0	0	0	0	0	0	0	0
067 教育	11,724	3,422	4,395	161	31,831	1,489	32	7,739	34,211	20,445
068 医療・保健・社会保障・介護・その他の公共サービス	53,740	102,551	77,334	27,939	78,638	607	15,327	1,187,793	148,636	315,637
069 対事業所サービス	1,768,269	1,414,504	766,716	1,245,575	2,370,646	1,624,943	549,466	2,826,519	3,522,569	1,195,391
070 対個人サービス	33,856	6,736	3,011	50,837	23,670	20,743	12,425	752,868	52,388	503,732
071 事務用品	180,430	101,376	38,755	16,844	73,468	73,178	34,426	159,903	76,798	96,626
072 分類不明	108,318	11,022	102,541	275,121	293,753	16,373	158,052	216,739	206,246	161,245
073 内生部門計	12,770,174	10,726,825	3,784,795	10,485,274	16,683,294	10,552,077	3,169,784	25,988,706	17,372,870	19,355,592
081 家計外消費支出(行)	671,828	640,890	417,725	182,468	855,348	573,996	130,298	941,901	1,073,986	1,121,375
082 雇用者所得	18,560,598	6,503,296	4,692,137	2,081,371	14,317,136	15,039,764	15,217,748	31,711,307	19,267,484	14,492,767
083 営業余剰	1,890,687	6,218,899	778,773	23,473,071	2,147,770	0	78,532	2,891,033	3,915,408	5,994,969
084 資本減耗引当	1,918,899	3,075,847	1,189,670	27,086,668	3,737,484	11,510,069	2,955,035	4,091,045	4,708,305	3,719,685
085 間接税(除関税・輸入品商品税)	1,884,459	1,374,339	232,440	3,309,803	1,988,186	100,521	86,049	1,088,990	1,374,598	2,568,298
086 (控除)経常補助金	-9,688	-792,108	-79,715	-71,906	-168,636	0	-132	-1,087,912	-33,468	-3,309
087 DD調整項	199,007	-230,638	-347,563	1,100,503	1,515,132	189,390	112,414	-3,335,817	205,478	-11,516
089 租付加価値部門計	25,115,790	16,790,525	6,883,467	57,161,978	24,392,420	27,413,740	18,579,944	36,300,547	30,511,791	27,882,269
099 国内生産額	37,885,964	27,517,350	10,668,262	67,647,252	41,075,714	37,965,817	21,749,728	62,289,253	47,884,661	47,237,861

2012年 情報通信産業連関表(生産者価格取引額表 実質)

単位:百万円

	071	072	073	081	082	083	084	085	086	087
	事務用品	分類不明	中間需要計	家計外消費支出(列)	家計消費支出	対家計民間非営利団体消費支出	一般政府消費支出	資本形成(政府)	資本形成(民間)	在庫純増
001 固定電気通信	0	16,920	3,265,283	30,448	1,429,291	0	0	0	0	0
002 移動電気通信	0	6,803	2,945,929	110,976	7,531,682	0	0	0	0	0
003 郵便・信書便	0	6,832	1,551,554	14,812	208,259	0	0	0	0	0
004 その他の電気通信	0	3,586	615,662	2,555	356,837	0	0	0	0	0
005 その他の通信サービス	0	709	60,928	0	7,860	0	0	0	0	0
006 公共放送	0	3,344	84,779	6,796	579,847	0	0	0	0	0
007 民間テレビジョン放送・多重放送	0	25,255	1,455,609	0	0	0	0	0	0	0
008 民間ラジオ放送	0	2,146	125,336	0	0	0	0	0	0	0
009 民間衛星放送	0	3,437	33,287	1,749	243,642	0	0	0	0	0
010 有線テレビジョン放送	0	940	78,383	0	445,798	0	0	0	0	0
011 有線ラジオ放送	0	553	51,842	1,651	0	0	0	0	0	0
012 ソフトウェア業	0	7,927	988,788	1,000	1,121,704	0	0	1,237,085	6,545,667	0
013 情報処理サービス	0	7,915	5,517,133	491	199	0	0	0	0	0
014 情報提供サービス	0	3,981	2,555,788	213	85	0	0	0	0	0
015 インターネット附属サービス	0	3,719	2,787,459	28,903	1,294,564	0	0	0	0	0
016 新聞	0	44	1,502,945	33,014	630,415	0	0	0	0	0
017 出版	0	0	1,697,792	24,125	353,741	0	24,066	0	0	-9,001
018 ニュース供給	0	138	583,753	0	0	0	0	0	0	0
019 映像情報制作・配給業	0	57	1,471,465	0	400,068	0	0	0	84,641	0
020 パーソナルコンピュータ	0	0	43,827	0	1,501,559	0	0	111,876	2,334,876	-32,870
021 電子計算機本体(除パソコン)	0	0	42,964	0	0	0	0	150,349	1,266,221	2,475
022 電子計算機付属装置	0	0	192,662	0	244,140	0	0	112,270	1,482,573	-349
023 有線電気通信機器	0	0	25,500	2,509	104,561	0	0	59,943	874,731	-24,575
024 携帯電話機	0	0	28,026	1,623,407	522,478	0	0	2,207	45,527	-27,675
025 無線電気通信機器(除携帯電話機)	0	0	85,968	2,626	738,737	0	0	98,784	1,485,705	-22,309
026 磁気テープ・磁気ディスク	5,272	0	86,557	815	15,993	0	0	0	0	-258
027 ラジオ・テレビ受信機	0	0	158,146	83,999	831,449	0	0	2,837	144,600	331
028 ビデオ機器	0	0	97,781	2,564	790,419	0	0	5,529	162,349	-17,152
029 通信ケーブル・光ファイバケーブル	0	3,388	211,908	0	0	0	0	0	0	-3,393
030 事務用機械	65,999	0	467,763	1,454	15,521	0	0	17,623	646,353	2,229
031 電気音響機器	0	0	245,341	15,993	324,943	0	0	93	22,393	-3,377
032 情報記録物	0	0	115,460	1,510	12,658	0	0	45	467	423
033 電子計算機・同関連機器賃貸業	0	2,421	3,849,206	0	58,064	0	0	0	0	0
034 事務用機械器具(除電算機等)賃貸業	0	4,414	749,235	0	0	0	0	0	0	0
035 通信機械器具賃貸業	0	2,806	495,609	0	0	0	0	0	0	0
036 広告	0	33,387	8,943,686	0	5,370	0	0	0	0	0
037 印刷・製版・製本	0	498	5,211,114	17,943	56,485	0	0	0	0	1,193
038 映画館・劇場・興行場	0	0	37,464	78,685	210,337	0	0	0	0	0
039 電気通信施設建設	0	0	0	0	0	0	0	0	328,787	0
040 研究	0	160,572	12,603,233	0	0	298,031	1,555,022	0	0	0
041 農林水産業	0	0	9,997,690	70,428	3,333,661	0	0	0	185,928	920,424
042 鉱業	0	1,171	15,338,320	-4,389	-4,917	0	0	0	-5,254	-98,579
043 食料品	0	10,108	12,175,045	821,480	24,166,439	1,621	374,394	0	0	234,368
044 繊維製品	24,243	28,970	2,628,655	95,649	3,275,648	0	0	451	210,824	-69,799
045 パルプ・紙・木製品	561,302	48,441	10,255,023	115,010	412,720	0	1,325	10,574	234,348	95,315
046 化学製品	14,293	55,901	25,014,280	251,274	2,799,921	0	0	0	0	85,339
047 石油・石炭製品	0	88,064	11,749,518	20,371	5,071,426	0	0	0	0	-148,842
048 窯業・土石製品	5,621	32,359	5,569,603	9,125	98,450	0	0	0	0	51,631

2012年 情報通信産業連関表(生産者価格取引額表 実質)

単位:百万円

	071		072	073	081	082	083	084	085	086	087
	事務用品	分類不明		中間需要計	家計外消費支出(列)	家計消費支出	対家計民間非営利団体消費支出	一般政府消費支出	資本形成(政府)	資本形成(民間)	在庫純増
049 鉄鋼	33	45,651		21,323,105	0	-40,819	0	0	-35,461	-225,842	196,509
050 非鉄金属(除通信ケーブル)	1,141	26,900		6,949,679	1,787	60,059	0	0	0	-83,998	62,388
051 金属製品	349	22,479		8,995,212	28,833	291,727	0	278	1,976	205,814	48,141
052 一般機械(除事務用機械)	0	0		7,423,746	0	31,844	0	41	156,883	11,141,624	200,852
053 電気機械(除パソコン等)	35,878	8,118		19,494,989	76,005	3,416,291	0	0	323,264	4,835,717	68,062
054 輸送機械	0	24		27,661,520	0	5,235,044	0	0	224,005	7,150,750	248,162
055 精密機械	0	0		1,061,239	14,603	763,311	0	107	149,226	1,942,085	-7,463
056 その他の製造工業製品(除出版、新聞等)	246,947	49,375		13,465,195	185,318	2,747,327	0	4,363	95,622	841,816	91,391
057 建設(除電気通信施設建設)	0	42		9,752,538	0	0	0	0	17,304,849	25,150,006	0
058 電力・ガス・熱供給	0	27,047		12,481,147	5,162	7,487,725	0	0	0	0	0
059 水道・廃棄物処理	0	48,714		5,515,848	3,115	1,966,336	0	583,802	0	0	0
060 卸売	279,399	71,338		26,578,933	471,677	11,296,423	0	2,739	305,332	11,181,241	157,346
061 小売	78,905	2,282		3,893,427	1,110,983	29,719,590	0	2,940	63,453	3,071,377	0
062 金融	0	2,652,339		24,718,820	0	2,644,813	0	0	0	0	0
063 保険	0	5,631		2,033,486	261	8,765,917	0	0	0	0	0
064 不動産	0	13,309		8,333,255	0	59,263,466	0	34,902	0	0	0
065 運輸(自家輸送を除く)	86,799	110,900		21,877,480	509,235	16,631,316	71	-54,464	33,329	914,300	73,948
066 公務	0	370,271		370,271	0	321,993	0	37,273,553	0	0	0
067 教育	0	1,311		439,728	0	4,329,160	2,214,204	14,815,315	0	0	0
068 医療・保健・社会保障・介護・その他の公共サービス	0	14,981		2,717,248	608,267	15,468,988	4,840,322	38,673,996	0	0	0
069 対事業所サービス	0	147,375		40,624,579	67,996	5,743,691	0	0	418,843	1,465,601	0
070 对个人サービス	0	13,265		2,156,284	9,999,472	35,884,386	0	0	0	0	0
071 事務用品	0	1,184		1,467,704	0	0	0	0	0	0	0
072 分類不明	0	0		4,994,757	0	30,986	0	0	0	0	0
073 内生部門計	1,406,181	4,199,342		428,123,489	16,549,900	271,249,628	7,354,249	93,292,379	20,850,987	83,641,227	2,074,885
081 家計外消費支出(行)	0	16,254		16,377,741							
082 雇業者所得	0	96,897		250,558,995							
083 営業余剰	0	-937,557		80,315,686							
084 資本減耗引当	0	409,222		95,247,780							
085 間接税(除関税・輸入品商品税)	0	39,211		35,241,870							
086 (控除)経常補助金	0	-530		-3,292,778							
087 DD調整項	61,523	428,671		11,438,081							
089 租付加価値部門計	61,523	52,168		485,887,375							
099 国内生産額	1,467,704	4,251,510		914,010,884							

2012年 情報通信産業連関表(生産者価格取引額表 実質)

単位:百万円

	088	089	090	091	092	093	094	099
	国内最終 需要計	国内需要 合計	輸出計	最終需要計	需要合計	(控除) 輸入計	最終需要 部門計	国内生産額
001 固定電気通信	1,459,739	4,725,022	25,643	1,485,382	4,750,665	-50,661	1,434,721	4,700,004
002 移動電気通信	7,642,658	10,588,587	4,280	7,646,938	10,592,867	-9,870	7,637,068	10,582,997
003 郵便・信書便	223,071	1,774,625	14,535	237,606	1,789,160	-12,993	224,613	1,776,167
004 その他の電気通信	359,392	975,054	21,549	380,941	996,603	-17,377	363,564	979,226
005 その他の通信サービス	7,860	68,788	0	7,860	68,788	0	7,860	68,788
006 公共放送	586,643	671,422	6	586,649	671,428	0	586,649	671,428
007 民間テレビジョン放送・多重放送	0	1,455,609	0	0	1,455,609	0	0	1,455,609
008 民間ラジオ放送	0	125,336	0	0	125,336	0	0	125,336
009 民間衛星放送	245,391	278,678	18	245,409	278,696	0	245,409	278,696
010 有線テレビジョン放送	445,798	524,181	3	445,801	524,184	0	445,801	524,184
011 有線ラジオ放送	1,651	53,493	0	1,651	53,493	0	1,651	53,493
012 ソフトウェア業	8,905,456	9,894,244	21,596	8,927,052	9,915,840	-69,285	8,857,767	9,846,555
013 情報処理サービス	690	5,517,823	73,061	73,751	5,590,884	-207,866	-134,115	5,383,018
014 情報提供サービス	298	2,556,086	37,790	38,088	2,593,876	-107,519	-69,431	2,486,357
015 インターネット附随サービス	1,323,467	4,110,926	3,762	1,327,229	4,114,688	-3,149	1,324,080	4,111,539
016 新聞	663,429	2,166,374	4,127	667,556	2,170,501	-1,954	665,602	2,168,547
017 出版	392,931	2,090,723	11,237	404,168	2,101,960	-47,365	356,803	2,054,595
018 ニュース供給	0	583,753	18,418	18,418	602,171	-33,454	-15,036	568,717
019 映像情報制作・配給業	484,709	1,956,174	8,204	492,913	1,964,378	-115,238	377,675	1,849,140
020 パーソナルコンピュータ	3,915,441	3,959,268	215,069	4,130,510	4,174,337	-1,742,493	2,388,017	2,431,844
021 電子計算機本体(除パソコン)	1,419,045	1,462,009	39,800	1,458,845	1,501,809	-1,039,070	419,775	462,739
022 電子計算機付属装置	1,838,634	2,031,296	1,565,679	3,404,313	3,596,975	-1,767,589	1,636,724	1,829,386
023 有線電気通信機器	1,017,169	1,042,669	127,593	1,144,762	1,170,262	-705,137	439,625	465,125
024 携帯電話機	2,165,944	2,193,970	4,667	2,170,611	2,198,637	-903,195	1,267,416	1,295,442
025 無線電気通信機器(除携帯電話機)	2,303,543	2,389,511	235,844	2,539,387	2,625,355	-536,085	2,003,302	2,089,270
026 磁気テープ・磁気ディスク	16,550	103,107	130,663	147,213	233,770	-32,292	114,921	201,478
027 ラジオ・テレビ受信機	1,063,216	1,221,362	130,866	1,194,082	1,352,228	-1,015,479	178,603	336,749
028 ビデオ機器	943,709	1,041,490	1,710,855	2,654,564	2,752,345	-620,552	2,034,012	2,131,793
029 通信ケーブル・光ファイバケーブル	-3,393	208,515	45,849	42,456	254,364	-10,603	31,853	243,761
030 事務用機械	683,180	1,150,943	96,079	779,259	1,247,022	-119,126	660,133	1,127,896
031 電気音響機器	360,045	605,386	60,572	420,617	665,958	-270,781	149,836	395,177
032 情報記録物	15,103	130,563	50,090	65,193	180,653	-69,688	-4,495	110,965
033 電子計算機・同関連機器賃貸業	58,064	3,907,270	68,865	126,929	3,976,135	-13,860	113,069	3,962,275
034 事務用機械器具(除電算機等)賃貸業	0	749,235	10,844	10,844	760,079	-797	10,047	759,282
035 通信機械器具賃貸業	0	495,609	8,930	8,930	504,539	-2,169	6,761	502,370
036 広告	5,370	8,949,056	111,365	116,735	9,060,421	-250,488	-133,753	8,809,933
037 印刷・製版・製本	75,621	5,286,735	38,866	114,487	5,325,601	-61,943	52,544	5,263,658
038 映画館・劇場・興行場	289,022	326,486	2,469	291,491	328,955	-21,596	269,895	307,359
039 電気通信施設建設	328,787	328,787	0	328,787	328,787	0	328,787	328,787
040 研究	1,853,053	14,456,286	322,622	2,175,675	14,778,908	-661,778	1,513,897	14,117,130
041 農林水産業	4,510,441	14,508,131	48,984	4,559,425	14,557,115	-1,913,337	2,646,088	12,643,778
042 鉱業	-113,139	15,225,181	39,930	-73,209	15,265,111	-14,523,910	-14,597,119	741,201
043 食料品	25,598,302	37,773,347	272,044	25,870,346	38,045,391	-4,970,182	20,900,164	33,075,209
044 繊維製品	3,512,773	6,141,428	424,798	3,937,571	6,566,226	-3,523,365	414,206	3,042,861
045 パルプ・紙・木製品	869,292	11,124,315	345,102	1,214,394	11,469,417	-1,818,752	-604,358	9,650,665
046 化学製品	3,136,534	28,150,814	4,485,325	7,621,859	32,636,139	-6,377,643	1,244,216	26,258,496
047 石油・石炭製品	4,942,955	16,692,473	734,017	5,676,972	17,426,490	-2,717,572	2,959,400	14,708,918
048 窯業・土石製品	159,206	5,728,809	817,161	976,367	6,545,970	-582,331	394,036	5,963,639

2012年 情報通信産業連関表(生産者価格取引額表 実質)

	単位:百万円							
	088	089	090	091	092	093	094	099
	国内最終 需要計	国内需要 合計	輸出計	最終需要計	需要合計	(控除) 輸入計	最終需要 部門計	国内生産額
049 鉄鋼	-105.613	21217.492	2,933,810	2,828,197	24,151,302	-1,045,261	1,782,936	23,106,041
050 非鉄金属(除通信ケーブル)	40.236	6,989,915	1,479,682	1,519,918	8,469,597	-2,295,261	-775,343	6,174,336
051 金属製品	576,769	9,571,981	615,890	1,192,659	10,187,871	-850,749	341,910	9,337,122
052 一般機械(除事務用機械)	11,531,244	18,954,990	8,131,249	19,662,493	27,086,239	-2,461,548	17,200,945	24,624,691
053 電気機械(除パソコン等)	8,719,339	28,214,328	11,767,257	20,486,596	39,981,585	-8,642,070	11,844,526	31,339,515
054 輸送機械	12,857,961	40,519,481	14,671,024	27,528,985	55,190,505	-3,222,300	24,306,685	51,968,205
055 精密機械	2,861,869	3,923,108	1,302,458	4,164,327	5,225,566	-1,745,764	2,418,563	3,479,802
056 その他の製造工業製品(除出版、新聞等)	3,965,837	17,431,032	2,378,010	6,343,847	19,809,042	-3,642,308	2,701,539	16,166,734
057 建設(除電気通信施設建設)	42,454,855	52,207,393	0	42,454,855	52,207,393	0	42,454,855	52,207,393
058 電力・ガス・熱供給	7,492,887	19,974,034	23,164	7,516,051	19,997,198	-1,051	7,515,000	19,996,147
059 水道・廃棄物処理	2,553,253	8,069,101	10,744	2,563,997	8,079,845	-1,109	2,562,888	8,078,736
060 卸売	23,414,758	49,993,691	7,666,039	31,080,797	57,659,730	-710,246	30,370,551	56,949,484
061 小売	33,968,343	37,861,770	24,194	33,992,537	37,885,964	0	33,992,537	37,885,964
062 金融	2,644,813	27,363,633	477,890	3,122,703	27,841,523	-324,173	2,798,530	27,517,350
063 保険	8,766,178	10,799,664	78,761	8,844,939	10,878,425	-210,163	8,634,776	10,668,262
064 不動産	59,298,368	67,631,623	16,295	59,314,663	67,647,918	-666	59,313,997	67,647,252
065 運輸(自家輸送を除く)	18,107,735	39,985,215	4,831,229	22,938,964	44,816,444	-3,740,730	19,198,234	41,075,714
066 公務	37,595,546	37,965,817	0	37,595,546	37,965,817	0	37,595,546	37,965,817
067 教育	21,358,679	21,798,407	24,266	21,382,945	21,822,673	-72,945	21,310,000	21,749,728
068 医療・保健・社会保障・介護・その他の公共サービス	59,591,573	62,308,821	16,931	59,608,504	62,325,752	-36,499	59,572,005	62,289,253
069 対事業所サービス	7,696,131	48,320,710	410,346	8,106,477	48,731,056	-846,395	7,260,082	47,884,661
070 対個人サービス	45,883,858	48,040,142	752,144	46,636,002	48,792,286	-1,554,425	45,081,577	47,237,861
071 事務用品	0	1,467,704	0	0	1,467,704	0	0	1,467,704
072 分類不明	30,986	5,025,743	49,322	80,308	5,075,065	-823,555	-743,247	4,251,510
073 内生部門計	495,013,255	923,136,744	70,049,882	565,063,137	993,186,626	-79,175,762	485,887,375	914,010,864

⑩ 2012年 情報通信産業連関表(投入係数表 実質)

	001	002	003	004	005	006	007	008	009	010
	固定電気通信	移動電気通信	郵便・信書便	その他の電気通信	その他の通信サービス	公共放送	民間テレビジョン放送・多重放送	民間ラジオ放送	民間衛星放送	有線テレビジョン放送
001 固定電気通信	0.04648	0.03474	0.00157	0.21754	0.01342	0.01740	0.01622	0.01659	0.09035	0.01959
002 移動電気通信	0.00312	0.00637	0.00010	0.01310	0.03014	0.00828	0.00355	0.00360	0.01899	0.00535
003 郵便・信書便	0.01482	0.00470	0.00000	0.00643	0.00177	0.00769	0.00209	0.00211	0.00254	0.00471
004 その他の電気通信	0.00957	0.00555	0.00076	0.00700	0.00068	0.00143	0.00227	0.00229	0.01213	0.00072
005 その他の通信サービス	0.00149	0.00134	0.00267	0.00090	0.00013	0.00000	0.00000	0.00000	0.00000	0.00000
006 公共放送	0.00001	0.00001	0.00001	0.00001	0.00001	0.00000	0.00001	0.00002	0.00001	0.00002
007 民間テレビジョン放送・多重放送	0.00000	0.00000	0.00000	0.00000	0.00000	0.00000	0.02531	0.00000	0.00000	0.00000
008 民間ラジオ放送	0.00000	0.00000	0.00000	0.00000	0.00000	0.00000	0.00000	0.02799	0.00000	0.00000
009 民間衛星放送	0.00000	0.00000	0.00000	0.00000	0.00000	0.00001	0.00188	0.00000	0.00060	0.00000
010 有線テレビジョン放送	0.00000	0.00000	0.00000	0.00000	0.00000	0.00000	0.00000	0.00000	0.00000	0.00000
011 有線ラジオ放送	0.00005	0.00000	0.00000	0.00003	0.00000	0.00000	0.00000	0.00000	0.00000	0.00000
012 ソフトウェア業	0.00071	0.00000	0.00008	0.00176	0.00073	0.00037	0.00016	0.00017	0.00008	0.00003
013 情報処理サービス	0.03145	0.00588	0.00232	0.03102	0.00826	0.00096	0.00774	0.00783	0.00384	0.00248
014 情報提供サービス	0.01484	0.00291	0.00116	0.01533	0.00413	0.00048	0.00385	0.00389	0.00190	0.00123
015 インターネット附随サービス	0.02654	0.01529	0.00148	0.05495	0.00131	0.00278	0.00679	0.00671	0.00263	0.00139
016 新聞	0.00072	0.00006	0.00102	0.00076	0.00054	0.00087	0.00016	0.00017	0.00004	0.00053
017 出版	0.00036	0.00010	0.00012	0.00037	0.00010	0.00376	0.00100	0.00101	0.00022	0.00008
018 ニュース供給	0.00007	0.00003	0.00012	0.00015	0.00022	0.00917	0.05178	0.04753	0.02339	0.00123
019 映像情報制作・配給業	0.00043	0.00015	0.00002	0.00273	0.00063	0.02990	0.25027	0.24112	0.13491	0.04505
020 パーソナルコンピュータ	0.00000	0.00000	0.00000	0.00000	0.00000	0.00000	0.00000	0.00000	0.00000	0.00000
021 電子計算機本体(除パソコン)	0.00000	0.00000	0.00000	0.00000	0.00000	0.00000	0.00000	0.00000	0.00000	0.00000
022 電子計算機付属装置	0.00000	0.00000	0.00000	0.00000	0.00000	0.00000	0.00000	0.00000	0.00000	0.00000
023 有線電気通信機器	0.00000	0.00000	0.00000	0.00000	0.00000	0.00000	0.00000	0.00000	0.00000	0.00000
024 携帯電話機	0.00000	0.00000	0.00000	0.00001	0.00000	0.00000	0.00001	0.00001	0.00001	0.00002
025 無線電気通信機器(除携帯電話機)	0.00000	0.00000	0.00000	0.00000	0.00000	0.00000	0.00000	0.00000	0.00000	0.00000
026 磁気テープ・磁気ディスク	0.00006	0.00008	0.00000	0.00018	0.00009	0.00335	0.00324	0.00341	0.00259	0.00165
027 ラジオ・テレビ受信機	0.00000	0.00000	0.00000	0.00000	0.00000	0.00000	0.00000	0.00000	0.00000	0.00000
028 ビデオ機器	0.00000	0.00000	0.00000	0.00000	0.00000	0.00000	0.00000	0.00000	0.00000	0.00000
029 通信ケーブル・光ファイバケーブル	0.00000	0.00000	0.00000	0.00000	0.00000	0.00000	0.00000	0.00000	0.00000	0.00000
030 事務用機械	0.00000	0.00000	0.00000	0.00000	0.00000	0.00000	0.00000	0.00000	0.00000	0.00000
031 電気音響機器	0.00000	0.00000	0.00000	0.00000	0.00000	0.00017	0.00005	0.00005	0.00004	0.00106
032 情報記録物	0.00001	0.00000	0.00000	0.00002	0.00003	0.00007	0.00017	0.00018	0.00051	0.00375
033 電子計算機・同関連機器賃貸業	0.00294	0.00907	0.00015	0.00532	0.00391	0.00728	0.00223	0.00226	0.00018	0.00206
034 事務用機械器具(除電算機等)賃貸業	0.00157	0.00145	0.00001	0.00144	0.00254	0.00156	0.00091	0.00092	0.00042	0.00242
035 通信機械器具賃貸業	0.00020	0.00035	0.00002	0.00171	0.00052	0.00098	0.00043	0.00044	0.00108	0.00193
036 広告	0.01110	0.02323	0.00087	0.01365	0.01234	0.00095	0.01567	0.01591	0.05832	0.01377
037 印刷・製版・製本	0.01229	0.00254	0.00736	0.00934	0.00281	0.00335	0.00358	0.00363	0.03594	0.00194
038 映画館・劇場・興行場	0.00000	0.00000	0.00000	0.00000	0.00000	0.00000	0.00000	0.00000	0.00000	0.00000
039 電気通信施設建設	0.00000	0.00000	0.00000	0.00000	0.00000	0.00000	0.00000	0.00000	0.00000	0.00000
040 研究	0.02276	0.00507	0.00000	0.02163	0.00981	0.00853	0.00115	0.00116	0.00547	0.00055
041 農林水産業	0.00000	0.00000	0.00000	0.00000	0.00000	0.00000	0.00000	0.00000	0.00000	0.00000
042 鉱業	0.00000	0.00000	0.00000	0.00000	0.00000	0.00000	0.00000	0.00000	0.00000	0.00000
043 食料品	0.00000	0.00000	0.00000	0.00000	0.00000	0.00000	0.00000	0.00000	0.00000	0.00000
044 繊維製品	0.00088	0.00005	0.00162	0.00057	0.00036	0.00068	0.00132	0.00133	0.00001	0.00020
045 パルプ・紙・木製品	0.00302	0.00111	0.00048	0.00237	0.00141	0.00141	0.00109	0.00110	0.00042	0.00129
046 化学製品	0.00000	0.00000	0.00087	0.00000	0.00000	0.00065	0.00068	0.00069	0.00020	0.00023
047 石油・石炭製品	0.00224	0.00199	0.00692	0.00109	0.00318	0.00225	0.00337	0.00341	0.00184	0.00327
048 窯業・土石製品	0.00000	0.00000	0.00000	0.00000	0.00000	0.00000	0.00000	0.00000	0.00000	0.00000

2012年 情報通信産業連関表(投入係数表 実質)

	001	002	003	004	005	006	007	008	009	010
	固定電気 通信	移動電気 通信	郵便・ 信書便	その他の電 気通信	その他の通 信サービス	公共放送	民間テレビ ジョン放送・ 多重放送	民間ラジオ 放送	民間衛星 放送	有線テレビ ジョン放送
049 鉄鋼	0.00000	0.00000	0.00000	0.00000	0.00000	0.00000	0.00000	0.00000	0.00000	0.00000
050 非鉄金属(除通信ケーブル)	0.00000	0.00000	0.00000	0.00000	0.00000	0.00000	0.00000	0.00000	0.00000	0.00000
051 金属製品	0.00043	0.00040	0.00002	0.00037	0.00028	0.00006	0.00005	0.00006	0.00000	0.00005
052 一般機械(除事務用機械)	0.00000	0.00000	0.00006	0.00000	0.00000	0.00000	0.00000	0.00000	0.00000	0.00001
053 電気機械(除パソコン等)	0.00005	0.00004	0.00000	0.00013	0.00192	0.00122	0.00077	0.00077	0.00059	0.00038
054 輸送機械	0.00000	0.00000	0.00000	0.00000	0.00000	0.00000	0.00000	0.00000	0.00000	0.00000
055 精密機械	0.00002	0.00002	0.00008	0.00001	0.00000	0.00034	0.00005	0.00005	0.00004	0.00002
056 その他の製造工業製品(除出版、新聞等)	0.00332	0.00315	0.00089	0.00254	0.00435	0.00448	0.00376	0.00380	0.00325	0.00094
057 建設(除電気通信施設建設)	0.01347	0.00375	0.00273	0.01158	0.05450	0.00481	0.00174	0.00176	0.00048	0.08694
058 電力・ガス・熱供給	0.01128	0.00571	0.00939	0.01427	0.02233	0.01831	0.00403	0.00409	0.00182	0.00892
059 水道・廃棄物処理	0.00609	0.00974	0.00179	0.00331	0.00291	0.02192	0.00593	0.00600	0.00291	0.00159
060 卸売	0.00454	0.00259	0.00348	0.00363	0.00391	0.00633	0.00648	0.00657	0.00623	0.00545
061 小売	0.00223	0.00094	0.00229	0.00204	0.00211	0.00436	0.00261	0.00264	0.00221	0.00398
062 金融	0.00568	0.02578	0.00247	0.00676	0.00682	0.01165	0.00782	0.00793	0.01071	0.01791
063 保険	0.00178	0.00283	0.00112	0.00136	0.00388	0.00081	0.00279	0.00282	0.00149	0.00509
064 不動産	0.01203	0.01435	0.02782	0.01744	0.04653	0.00227	0.00372	0.00377	0.00357	0.02634
065 運輸(自家輸送を除く)	0.01120	0.00358	0.09138	0.00975	0.00961	0.02857	0.01577	0.01597	0.01346	0.01111
066 公務	0.00000	0.00000	0.00000	0.00000	0.00000	0.00000	0.00000	0.00000	0.00000	0.00000
067 教育	0.01048	0.00198	0.00027	0.00698	0.00070	0.00220	0.00000	0.00000	0.00000	0.00234
068 医療・保健・社会保障・介護・その他の公共サービス	0.00122	0.00096	0.00005	0.00137	0.00948	0.00682	0.00176	0.00174	0.00055	0.00141
069 対事業所サービス	0.08255	0.04438	0.01090	0.12593	0.07911	0.11671	0.06100	0.05863	0.10195	0.08380
070 対個人サービス	0.00073	0.00086	0.00054	0.00089	0.00262	0.08273	0.07008	0.07189	0.02191	0.01433
071 事務用品	0.00165	0.00187	0.00363	0.00174	0.00302	0.00433	0.00169	0.00171	0.00154	0.00369
072 分類不明	0.01361	0.02697	0.00113	0.02223	0.01074	0.00875	0.02609	0.02615	0.02497	0.02164
073 内生部門計	0.39009	0.27195	0.18976	0.64172	0.36389	0.44098	0.62312	0.61188	0.59631	0.41246
081 家計外消費支出(行)	0.01208	0.13029	0.01276	0.00812	0.01060	0.02482	0.01396	0.01470	0.00431	0.01529
082 雇用者所得	0.22999	0.04682	0.71760	0.14137	0.31312	0.24752	0.16278	0.18682	0.05544	0.24525
083 営業余剰	0.04000	0.08369	0.00951	-0.01416	0.09141	0.10462	0.10843	0.12329	0.33766	0.10818
084 資本減耗引当	0.30394	0.10805	0.04182	0.15591	0.12790	0.13335	0.05887	0.06443	0.02785	0.20297
085 間接税(除関税・輸入品商品税)	0.03801	0.01566	0.02597	0.02140	0.02436	0.03660	0.03367	0.03621	0.01830	0.02645
086 (控除)経常補助金	-0.00003	-0.00008	0.00000	-0.00002	-0.00004	-0.00006	-0.00007	-0.00007	-0.00006	-0.00008
087 DD調整項	-0.01408	0.34361	0.00257	0.04567	0.06876	0.01217	-0.00075	-0.03725	-0.03982	-0.01052
089 粗付加価値部門計	0.60991	0.72805	0.81024	0.35828	0.63611	0.55902	0.37688	0.38812	0.40369	0.58754
099 国内生産額	1.00000	1.00000	1.00000	1.00000	1.00000	1.00000	1.00000	1.00000	1.00000	1.00000

2012年 情報通信産業連関表(投入係数表 実質)

	011	012	013	014	015	016	017	018	019	020
	有線ラジオ放送	ソフトウェア業	情報処理サービス	情報提供サービス	インターネット附随サービス	新聞	出版	ニュース供給	映像情報制作・配給業	パーソナルコンピュータ
001 固定電気通信	0.01963	0.00913	0.00700	0.01183	0.05773	0.00217	0.00072	0.04185	0.00207	0.00046
002 移動電気通信	0.00535	0.00341	0.00258	0.00436	0.01275	0.00190	0.00169	0.01997	0.00257	0.00081
003 郵便・信書便	0.00471	0.00625	0.00477	0.00806	0.00630	0.00171	0.01818	0.01399	0.00067	0.00028
004 その他の電気通信	0.00071	0.00243	0.00186	0.00313	0.00754	0.00045	0.00014	0.01116	0.00038	0.00034
005 その他の通信サービス	0.00000	0.00000	0.00000	0.00000	0.00089	0.00000	0.00000	0.00000	0.00000	0.00000
006 公共放送	0.00002	0.00001	0.00001	0.00002	0.00001	0.00001	0.00002	0.00002	0.00096	0.00001
007 民間テレビジョン放送・多重放送	0.00000	0.00000	0.00000	0.00000	0.00000	0.00000	0.00000	0.00000	0.00215	0.00000
008 民間ラジオ放送	0.00000	0.00000	0.00000	0.00000	0.00000	0.00000	0.00000	0.00000	0.00000	0.00000
009 民間衛星放送	0.00000	0.00000	0.00000	0.00000	0.00000	0.00000	0.00000	0.00000	0.00000	0.00000
010 有線テレビジョン放送	0.00000	0.00000	0.00000	0.00000	0.00002	0.00000	0.00000	0.00000	0.00000	0.00000
011 有線ラジオ放送	0.00000	0.00000	0.00000	0.00000	0.00001	0.00000	0.00000	0.00000	0.00000	0.00000
012 ソフトウェア業	0.00004	0.01177	0.00907	0.01536	0.00384	0.00047	0.00072	0.00658	0.00138	0.01286
013 情報処理サービス	0.00249	0.00886	0.00642	0.01081	0.03673	0.01078	0.00682	0.03933	0.00287	0.00072
014 情報提供サービス	0.00123	0.00418	0.00316	0.00532	0.01809	0.00532	0.00336	0.01938	0.00143	0.00035
015 インターネット附随サービス	0.00138	0.00299	0.00211	0.00354	0.25822	0.00085	0.00027	0.01230	0.00069	0.00103
016 新聞	0.00052	0.00100	0.00076	0.00128	0.00072	0.00275	0.00001	0.00045	0.00040	0.00005
017 出版	0.00007	0.00750	0.00577	0.00975	0.00048	0.00023	0.00005	0.00624	0.00006	0.00053
018 ニュース供給	0.00123	0.00787	0.00552	0.00921	0.00014	0.01438	0.01130	0.00631	0.00211	0.00005
019 映像情報制作・配給業	0.04449	0.00044	0.00033	0.00056	0.00085	0.00010	0.00016	0.00060	0.15308	0.00001
020 パーソナルコンピュータ	0.00000	0.00000	0.00000	0.00000	0.00000	0.00000	0.00000	0.00000	0.00000	0.01433
021 電子計算機本体(除パソコン)	0.00000	0.00000	0.00000	0.00000	0.00000	0.00000	0.00000	0.00000	0.00000	0.00000
022 電子計算機付属装置	0.00000	0.00000	0.00000	0.00000	0.00000	0.00000	0.00000	0.00000	0.00000	0.01259
023 有線電気通信機器	0.00000	0.00003	0.00002	0.00004	0.00000	0.00000	0.00000	0.00000	0.00000	0.00000
024 携帯電話機	0.00002	0.00012	0.00009	0.00015	0.00000	0.00002	0.00001	0.00039	0.00002	0.00003
025 無線電気通信機器(除携帯電話機)	0.00000	0.00003	0.00002	0.00004	0.00000	0.00000	0.00000	0.00000	0.00000	0.00000
026 磁気テープ・磁気ディスク	0.00166	0.00099	0.00081	0.00138	0.00017	0.00007	0.00021	0.00771	0.00376	0.00006
027 ラジオ・テレビ受信機	0.00000	0.00000	0.00000	0.00000	0.00000	0.00000	0.00000	0.00000	0.00000	0.00000
028 ビデオ機器	0.00000	0.00000	0.00000	0.00000	0.00000	0.00000	0.00000	0.00000	0.00026	0.00000
029 通信ケーブル・光ファイバケーブル	0.00000	0.00000	0.00000	0.00000	0.00000	0.00000	0.00000	0.00000	0.00000	0.00000
030 事務用機械	0.00000	0.00000	0.00000	0.00000	0.00000	0.00000	0.00000	0.00000	0.00000	0.00000
031 電気音響機器	0.00107	0.00000	0.00000	0.00000	0.00000	0.00000	0.00000	0.00000	0.00000	0.00000
032 情報記録物	0.00378	0.00116	0.00090	0.00152	0.00002	0.00000	0.00002	0.00000	0.02198	0.00000
033 電子計算機・同関連機器賃貸業	0.00206	0.01837	0.01273	0.02124	0.00454	0.00418	0.00157	0.00074	0.00168	0.00089
034 事務用機械器具(除電算機等)賃貸業	0.00243	0.00116	0.00087	0.00146	0.00135	0.00242	0.00100	0.01453	0.00069	0.00026
035 通信機械器具賃貸業	0.00194	0.00139	0.00110	0.00186	0.00170	0.00043	0.00002	0.00290	0.00018	0.00059
036 広告	0.01376	0.03620	0.02718	0.04589	0.01418	0.03160	0.09817	0.03714	0.02375	0.00555
037 印刷・製版・製本	0.00194	0.00731	0.00560	0.00946	0.00847	0.06501	0.27322	0.00693	0.00736	0.00174
038 映画館・劇場・興行場	0.00000	0.00000	0.00000	0.00000	0.00000	0.00000	0.00000	0.00000	0.00000	0.00000
039 電気通信施設建設	0.00000	0.00000	0.00000	0.00000	0.00000	0.00000	0.00000	0.00000	0.00000	0.00000
040 研究	0.00054	0.00826	0.00607	0.01020	0.02419	0.00097	0.00181	0.00000	0.00165	0.03267
041 農林水産業	0.00000	0.00000	0.00000	0.00000	0.00000	0.00000	0.00000	0.00000	0.00000	0.00000
042 鉱業	0.00000	0.00000	0.00000	0.00000	0.00000	0.00000	0.00000	0.00000	0.00000	0.00001
043 食料品	0.00000	0.00000	0.00000	0.00000	0.00000	0.00000	0.00000	0.00000	0.00001	0.00000
044 繊維製品	0.00021	0.00213	0.00162	0.00273	0.00076	0.00060	0.00085	0.00041	0.00097	0.00039
045 パルプ・紙・木製品	0.00129	0.00867	0.00664	0.01120	0.00267	0.15050	0.08220	0.00064	0.00409	0.00241
046 化学製品	0.00022	0.00073	0.00055	0.00093	0.00000	0.01707	0.00234	0.00003	0.00304	0.00309
047 石油・石炭製品	0.00327	0.00442	0.00336	0.00567	0.00199	0.00209	0.00194	0.00315	0.00849	0.00069
048 窯業・土石製品	0.00000	0.00000	0.00000	0.00000	0.00000	0.00002	0.00000	0.00000	0.00022	0.00034

2012年 情報通信産業連関表(投入係数表 実質)

	011	012	013	014	015	016	017	018	019	020
	有線ラジオ 放送	ソフト ウェア業	情報処理 サービス	情報提供 サービス	インターネッ ト附随サービ ス	新聞	出版	ニュース供給	映像情報制 作・配給業	パーソナルコ ンピュータ
049 鉄鋼	0.00000	0.00000	0.00000	0.00000	0.00000	0.00000	0.00000	0.00000	0.00000	0.00209
050 非鉄金属(除通信ケーブル)	0.00000	0.00000	0.00000	0.00000	0.00000	0.00066	0.00012	0.00000	0.00009	0.00750
051 金属製品	0.00004	0.00020	0.00015	0.00026	0.00031	0.00036	0.00062	0.00002	0.00048	0.00205
052 一般機械(除事務用機械)	0.00000	0.00000	0.00000	0.00000	0.00000	0.00000	0.00000	0.00000	0.00014	0.00020
053 電気機械(除パソコン等)	0.00037	0.00005	0.00004	0.00006	0.00018	0.00000	0.00000	0.00001	0.00316	0.19846
054 輸送機械	0.00000	0.00000	0.00000	0.00000	0.00000	0.00000	0.00000	0.00000	0.00001	0.00000
055 精密機械	0.00002	0.00057	0.00043	0.00073	0.00001	0.00004	0.00000	0.00002	0.00380	0.00002
056 その他の製造工業製品(除出版、新聞等)	0.00095	0.00894	0.00677	0.01142	0.00266	0.00250	0.00021	0.00040	0.00408	0.00438
057 建設(除電気通信施設建設)	0.08685	0.00108	0.00082	0.00138	0.01301	0.00114	0.00096	0.01254	0.00981	0.00084
058 電力・ガス・熱供給	0.00892	0.00661	0.00503	0.00850	0.01147	0.00352	0.00149	0.00166	0.00437	0.00116
059 水道・廃棄物処理	0.00159	0.00030	0.00022	0.00038	0.00338	0.00091	0.00112	0.00023	0.00288	0.00006
060 卸売	0.00546	0.01072	0.00823	0.01391	0.00423	0.06033	0.04252	0.00794	0.01992	0.02324
061 小売	0.00398	0.00631	0.00481	0.00812	0.00223	0.00353	0.00050	0.00351	0.00858	0.00121
062 金融	0.01791	0.01034	0.00786	0.01325	0.00596	0.01293	0.01082	0.01793	0.00515	0.00307
063 保険	0.00508	0.00159	0.00121	0.00204	0.00151	0.00149	0.00072	0.00199	0.00380	0.00064
064 不動産	0.02628	0.03302	0.02479	0.04183	0.02433	0.00364	0.00694	0.02948	0.01109	0.00057
065 運輸(自家輸送を除く)	0.01110	0.00971	0.00737	0.01244	0.01133	0.04882	0.04213	0.02296	0.01263	0.00615
066 公務	0.00000	0.00000	0.00000	0.00000	0.00000	0.00000	0.00000	0.00000	0.00000	0.00000
067 教育	0.00234	0.00335	0.00255	0.00430	0.00760	0.00000	0.00001	0.00000	0.00366	0.00006
068 医療・保健・社会保障・介護・その他の公共サービス	0.00140	0.00115	0.00080	0.00134	0.00014	0.00301	0.00053	0.00248	0.00417	0.00061
069 対事業所サービス	0.08371	0.14710	0.10775	0.18210	0.12684	0.01611	0.00916	0.06335	0.03120	0.01425
070 対個人サービス	0.01430	0.00199	0.00151	0.00255	0.00092	0.00251	0.00683	0.01104	0.10922	0.00005
071 事務用品	0.00368	0.00113	0.00086	0.00144	0.00162	0.00129	0.00109	0.00810	0.00096	0.00027
072 分類不明	0.02148	0.00319	0.00239	0.00402	0.02503	0.00625	0.00160	0.00744	0.01558	0.00153
073 内生部門計	0.41155	0.40394	0.30056	0.50712	0.70712	0.48516	0.63418	0.44382	0.50372	0.36156
081 家計外消費支出(行)	0.01529	0.02841	0.03090	0.02219	0.00305	0.05015	0.02386	0.03672	0.02416	0.01455
082 雇用者所得	0.24551	0.34760	0.38020	0.27840	0.10158	0.32830	0.29590	0.21642	0.21101	0.02296
083 営業余剰	0.10837	0.10359	0.11480	0.08412	0.06964	0.06213	0.06232	0.13989	0.03854	0.00731
084 資本減耗引当	0.20334	0.08319	0.09135	0.06650	0.05508	0.04951	0.01750	0.05945	0.13979	0.00779
085 間接税(除関税・輸入品商品税)	0.02647	0.03980	0.04407	0.03220	0.01982	0.03161	0.02597	0.04321	0.01266	0.00678
086 (控除)経常補助金	-0.00007	-0.00026	-0.00028	-0.00020	-0.00002	-0.00008	-0.00007	-0.00005	-0.00048	-0.00001
087 DD調整項	-0.01045	-0.00628	0.03841	0.00967	0.04374	-0.00678	-0.05967	0.06053	0.07058	0.57905
089 粗付加価値部門計	0.58845	0.59606	0.69944	0.49288	0.29288	0.51484	0.36582	0.55618	0.49628	0.63844
099 国内生産額	1.00000	1.00000	1.00000	1.00000	1.00000	1.00000	1.00000	1.00000	1.00000	1.00000

2012年 情報通信産業連関表(投入係数表 実質)

	021	022	023	024	025	026	027	028	029	030
	電子計算機 本体(除パソ コン)	電子計算機 付属装置	有線電気通 信機器	携帯電話機	無線電気通 信機器(除携 帯電話機)	磁気テープ・ 磁気ディスク	ラジオ・テレ ビ受信機	ビデオ機器	通信ケーブ ル・光ファイ バケーブル	事務用機械
001 固定電気通信	0.00106	0.00036	0.00079	0.00036	0.00074	0.00033	0.00011	0.00030	0.00116	0.00078
002 移動電気通信	0.00218	0.00044	0.00345	0.00073	0.00157	0.00117	0.00010	0.00100	0.00267	0.00149
003 郵便・信書便	0.00079	0.00036	0.00138	0.00019	0.00040	0.00081	0.00001	0.00007	0.00064	0.00032
004 その他の電気通信	0.00022	0.00008	0.00040	0.00025	0.00051	0.00005	0.00001	0.00006	0.00024	0.00014
005 その他の通信サービス	0.00000	0.00000	0.00000	0.00000	0.00000	0.00000	0.00000	0.00000	0.00000	0.00000
006 公共放送	0.00002	0.00003	0.00003	0.00002	0.00002	0.00002	0.00001	0.00001	0.00002	0.00004
007 民間テレビジョン放送・多重放送	0.00000	0.00000	0.00000	0.00000	0.00000	0.00000	0.00000	0.00000	0.00000	0.00000
008 民間ラジオ放送	0.00000	0.00000	0.00000	0.00000	0.00000	0.00000	0.00000	0.00000	0.00000	0.00000
009 民間衛星放送	0.00000	0.00000	0.00000	0.00000	0.00000	0.00000	0.00000	0.00000	0.00000	0.00000
010 有線テレビジョン放送	0.00000	0.00000	0.00000	0.00000	0.00000	0.00000	0.00000	0.00000	0.00000	0.00000
011 有線ラジオ放送	0.00000	0.00000	0.00000	0.00000	0.00000	0.00000	0.00000	0.00000	0.00000	0.00000
012 ソフトウェア業	0.01033	0.01157	0.00108	0.00073	0.00140	0.00080	0.00238	0.00110	0.00041	0.00057
013 情報処理サービス	0.00482	0.00711	0.00785	0.00390	0.00843	0.00544	0.00171	0.00194	0.00385	0.00319
014 情報提供サービス	0.00247	0.00360	0.00396	0.00205	0.00431	0.00280	0.00084	0.00096	0.00195	0.00160
015 インターネット附随サービス	0.00053	0.00020	0.00103	0.00053	0.00124	0.00011	0.00005	0.00018	0.00062	0.00030
016 新聞	0.00017	0.00023	0.00071	0.00018	0.00032	0.00054	0.00006	0.00046	0.00050	0.00023
017 出版	0.00169	0.00071	0.00408	0.00027	0.00045	0.00135	0.00014	0.00106	0.00002	0.00119
018 ニュース供給	0.00020	0.00006	0.00040	0.00001	0.00001	0.00024	0.00002	0.00014	0.00017	0.00022
019 映像情報制作・配給業	0.00013	0.00018	0.00022	0.00008	0.00017	0.00017	0.00002	0.00004	0.00005	0.00011
020 パーソナルコンピュータ	0.00000	0.00000	0.00001	0.00000	0.00004	0.00000	0.00000	0.00001	0.00000	0.00000
021 電子計算機本体(除パソコン)	0.05932	0.00000	0.00003	0.00000	0.00009	0.00000	0.00000	0.00000	0.00000	0.00000
022 電子計算機付属装置	0.03366	0.06694	0.00010	0.00000	0.00011	0.00000	0.00000	0.00000	0.00000	0.00000
023 有線電気通信機器	0.00000	0.00000	0.00000	0.00000	0.00000	0.00000	0.00000	0.00000	0.00000	0.00000
024 携帯電話機	0.00003	0.00001	0.00002	0.00000	0.00001	0.00001	0.00000	0.00001	0.00001	0.00001
025 無線電気通信機器(除携帯電話機)	0.00000	0.00001	0.00000	0.00000	0.00000	0.00000	0.00000	0.00000	0.00000	0.00000
026 磁気テープ・磁気ディスク	0.00005	0.00019	0.00018	0.00001	0.00003	0.00423	0.00000	0.00004	0.00000	0.00002
027 ラジオ・テレビ受信機	0.00000	0.00000	0.00000	0.00000	0.00000	0.00000	0.00000	0.00000	0.00000	0.00000
028 ビデオ機器	0.00000	0.00000	0.00000	0.00000	0.00000	0.00000	0.00000	0.01225	0.00000	0.00000
029 通信ケーブル・光ファイバケーブル	0.00000	0.00000	0.00629	0.00138	0.00259	0.00000	0.00000	0.00000	0.15294	0.00000
030 事務用機械	0.00000	0.00000	0.00000	0.00000	0.00000	0.00000	0.00000	0.00000	0.00000	0.12298
031 電気音響機器	0.00000	0.00001	0.00048	0.00032	0.00121	0.00000	0.00107	0.00136	0.00000	0.00000
032 情報記録物	0.00000	0.00000	0.00000	0.00000	0.00000	0.00000	0.00000	0.00000	0.00000	0.00000
033 電子計算機・関連機器賃貸業	0.00067	0.00058	0.00087	0.00050	0.00037	0.00156	0.00063	0.00070	0.00359	0.00142
034 事務用機械器具(除電算機等)賃貸業	0.00065	0.00034	0.00146	0.00062	0.00125	0.00091	0.00012	0.00006	0.00048	0.00042
035 通信機械器具賃貸業	0.00139	0.00084	0.00282	0.00221	0.00161	0.00102	0.00041	0.00030	0.00119	0.00149
036 広告	0.01202	0.00740	0.01339	0.00572	0.01103	0.00933	0.00579	0.00479	0.00366	0.01268
037 印刷・製版・製本	0.00296	0.00291	0.00445	0.00206	0.00381	0.01508	0.00184	0.00909	0.00229	0.01268
038 映画館・劇場・興行場	0.00000	0.00000	0.00000	0.00000	0.00000	0.00000	0.00000	0.00000	0.00000	0.00000
039 電気通信施設建設	0.00000	0.00000	0.00000	0.00000	0.00000	0.00000	0.00000	0.00000	0.00000	0.00000
040 研究	0.05957	0.04595	0.07111	0.05585	0.09632	0.03056	0.00972	0.01139	0.01792	0.05204
041 農林水産業	0.00000	0.00000	0.00000	0.00000	0.00000	0.00000	0.00000	0.00000	0.00027	0.00000
042 鉱業	0.00000	0.00001	0.00000	0.00000	0.00000	0.00000	0.00000	0.00000	0.00000	0.00000
043 食料品	0.00000	0.00000	0.00000	0.00000	0.00000	0.00000	0.00000	0.00000	0.00000	0.00000
044 繊維製品	0.00086	0.00104	0.00518	0.00057	0.00127	0.00339	0.00007	0.00072	0.01235	0.00076
045 パルプ・紙・木製品	0.00258	0.00161	0.00719	0.00148	0.00329	0.03166	0.00109	0.00224	0.01818	0.00296
046 化学製品	0.00392	0.00317	0.01159	0.00326	0.00641	0.05350	0.00099	0.00521	0.09039	0.02615
047 石油・石炭製品	0.00118	0.00066	0.00212	0.00093	0.00114	0.00425	0.00028	0.00017	0.00320	0.00186
048 窯業・土石製品	0.00097	0.00073	0.00532	0.00033	0.00168	0.00366	0.00014	0.00205	0.06977	0.00757

2012年 情報通信産業連関表(投入係数表 実質)

	021	022	023	024	025	026	027	028	029	030
	電子計算機 本体(除ハン コン)	電子計算機 付属装置	有線電気通 信機器	携帯電話機	無線電気通 信機器(除携 帯電話機)	磁気テープ・ 磁気ディスク	ラジオ・テレ ビ受信機	ビデオ機器	通信ケーブ ル・光ファイ バケーブル	事務用機械
049 鉄鋼	0.00267	0.00151	0.00845	0.00250	0.00641	0.00593	0.00147	0.00890	0.00349	0.01153
050 非鉄金属(除通信ケーブル)	0.00885	0.00664	0.02908	0.01208	0.02705	0.00230	0.00139	0.02106	0.09752	0.00495
051 金属製品	0.00319	0.01138	0.01785	0.00356	0.01042	0.03405	0.00080	0.01046	0.00946	0.01905
052 一般機械(除事務用機械)	0.00346	0.00319	0.00430	0.00036	0.00103	0.00154	0.00181	0.00195	0.00004	0.00404
053 電気機械(除パソコン等)	0.24207	0.45656	0.25150	0.25579	0.28723	0.00048	0.15453	0.14807	0.00331	0.24244
054 輸送機械	0.00000	0.00000	0.00000	0.00000	0.00000	0.00000	0.00000	0.00000	0.00000	0.00000
055 精密機械	0.00031	0.00010	0.00005	0.00000	0.00001	0.00159	0.00073	0.00327	0.00000	0.01001
056 その他の製造工業製品(除出版、新聞等)	0.00761	0.02272	0.05586	0.03363	0.04371	0.14218	0.01002	0.01506	0.04214	0.04978
057 建設(除電気通信施設建設)	0.00360	0.00131	0.00360	0.00177	0.00378	0.00372	0.00006	0.00041	0.00931	0.00070
058 電力・ガス・熱供給	0.00670	0.00675	0.00486	0.00186	0.00528	0.04568	0.00287	0.00193	0.02010	0.01135
059 水道・廃棄物処理	0.00026	0.00028	0.00088	0.00028	0.00054	0.00232	0.00017	0.00050	0.00230	0.00087
060 卸売	0.03494	0.04197	0.04957	0.03460	0.03889	0.06113	0.02150	0.03388	0.05027	0.06859
061 小売	0.00181	0.00112	0.00648	0.00628	0.00586	0.00215	0.00100	0.00258	0.00197	0.00402
062 金融	0.00930	0.01006	0.01552	0.00453	0.00816	0.00550	0.00104	0.00210	0.01813	0.01187
063 保険	0.00166	0.00108	0.00034	0.00070	0.00118	0.00082	0.00035	0.00023	0.00654	0.00058
064 不動産	0.00308	0.00127	0.00239	0.00157	0.00110	0.00291	0.00022	0.00166	0.00286	0.00163
065 運輸(自家輸送を除く)	0.01363	0.01218	0.02831	0.01304	0.02067	0.02381	0.00377	0.00661	0.03710	0.01896
066 公務	0.00000	0.00000	0.00000	0.00000	0.00000	0.00000	0.00000	0.00000	0.00000	0.00000
067 教育	0.00019	0.00035	0.00286	0.00141	0.00296	0.00091	0.00007	0.00022	0.00000	0.00030
068 医療・保健・社会保障・介護・その他の公共サービス	0.00362	0.00043	0.00227	0.00139	0.00216	0.00066	0.00067	0.00060	0.00068	0.00160
069 対事業所サービス	0.03057	0.01670	0.05225	0.02222	0.03212	0.03058	0.00502	0.00771	0.04247	0.03418
070 対個人サービス	0.00029	0.00008	0.00022	0.00010	0.00020	0.00022	0.00005	0.00009	0.00029	0.00021
071 事務用品	0.00069	0.00053	0.00112	0.00089	0.00187	0.00076	0.00012	0.00072	0.00132	0.00057
072 分類不明	0.00202	0.00071	0.00258	0.00174	0.00104	0.00209	0.00019	0.00059	0.00222	0.00790
073 内生部門計	0.58495	0.75422	0.69813	0.48485	0.65348	0.54437	0.23549	0.32634	0.74006	0.75836
081 家計外消費支出(行)	0.01951	0.02441	0.02007	0.00641	0.00971	0.01288	0.00567	0.00658	0.00713	0.00646
082 雇用者所得	0.06645	0.07044	0.13039	0.03188	0.08079	0.07645	0.03048	0.06419	0.08901	0.07717
083 営業余剰	0.02894	0.01247	0.02600	0.00520	0.00960	0.02545	0.00593	0.00403	0.00919	0.02946
084 資本減耗引当	0.03759	0.03371	0.02184	0.01381	0.01436	0.04939	0.01063	0.01431	0.04643	0.04652
085 間接税(除関税・輸入品商品税)	0.00978	0.00684	0.01152	0.00615	0.01128	0.01030	0.00355	0.00490	0.00913	0.00675
086 (控除)経常補助金	-0.00002	-0.00002	-0.00004	-0.00001	-0.00002	-0.00003	-0.00001	-0.00002	-0.00003	-0.00004
087 DD調整項	0.25280	0.09793	0.09209	0.45171	0.22079	0.28119	0.70827	0.57967	0.09908	0.07531
089 粗付加価値部門計	0.41505	0.24578	0.30187	0.51515	0.34652	0.45563	0.76451	0.67366	0.25994	0.24164
099 国内生産額	1.00000	1.00000	1.00000	1.00000	1.00000	1.00000	1.00000	1.00000	1.00000	1.00000

2012年 情報通信産業連関表(投入係数表 実質)

	031	032	033	034	035	036	037	038	039	040
	電気音響機器	情報記録物	電子計算機・事務用機械 同関連機器 賃貸業	事務用機械 器具(除電算 機等)賃貸業	通信機械器 具賃貸業	広告	印刷・製版・ 製本	映画館・劇 場・興行場	電気通信施 設建設	研究
001 固定電気通信	0.00070	0.00162	0.00114	0.00131	0.00133	0.00516	0.00112	0.00184	0.00126	0.00810
002 移動電気通信	0.00124	0.00411	0.00024	0.00029	0.00029	0.00365	0.00132	0.00322	0.01437	0.00429
003 郵便・信書便	0.00024	0.00095	0.00067	0.00078	0.00079	0.00072	0.00064	0.00129	0.00073	0.00532
004 その他の電気通信	0.00015	0.00024	0.00023	0.00026	0.00027	0.00112	0.00023	0.00035	0.00061	0.00222
005 その他の通信サービス	0.00000	0.00000	0.00000	0.00000	0.00000	0.00000	0.00000	0.00000	0.00000	0.00000
006 公共放送	0.00003	0.00003	0.00012	0.00014	0.00015	0.00016	0.00003	0.00049	0.00013	0.00002
007 民間テレビジョン放送・多重放送	0.00000	0.00000	0.00000	0.00000	0.00000	0.15772	0.00000	0.00000	0.00000	0.00000
008 民間ラジオ放送	0.00000	0.00000	0.00000	0.00000	0.00000	0.01358	0.00000	0.00000	0.00000	0.00000
009 民間衛星放送	0.00000	0.00000	0.00000	0.00000	0.00000	0.00306	0.00000	0.00000	0.00000	0.00000
010 有線テレビジョン放送	0.00000	0.00000	0.00000	0.00000	0.00000	0.00075	0.00000	0.00000	0.00000	0.00000
011 有線ラジオ放送	0.00000	0.00000	0.00000	0.00000	0.00000	0.00042	0.00000	0.00338	0.00000	0.00000
012 ソフトウェア業	0.00093	0.00054	0.00107	0.00126	0.00128	0.00104	0.00016	0.00079	0.00002	0.00299
013 情報処理サービス	0.00402	0.00449	0.00420	0.00506	0.00515	0.00395	0.00206	0.00251	0.00547	0.01253
014 情報提供サービス	0.00200	0.00223	0.00215	0.00254	0.00257	0.00196	0.00103	0.00125	0.00273	0.00600
015 インターネット附随サービス	0.00040	0.00065	0.00014	0.00018	0.00019	0.08353	0.00062	0.00025	0.00051	0.00107
016 新聞	0.00045	0.00035	0.00008	0.00009	0.00009	0.11796	0.00051	0.00084	0.00004	0.00191
017 出版	0.00159	0.00019	0.00007	0.00008	0.00008	0.05232	0.00009	0.00162	0.00002	0.01288
018 ニュース供給	0.00005	0.00016	0.00152	0.00180	0.00183	0.00089	0.00010	0.00230	0.00025	0.00000
019 映像情報制作・配給業	0.00007	0.00014	0.00006	0.00007	0.00007	0.04359	0.00010	0.00940	0.00005	0.00078
020 パーソナルコンピュータ	0.00000	0.00000	0.00000	0.00000	0.00000	0.00000	0.00000	0.00000	0.00000	0.00000
021 電子計算機本体(除パソコン)	0.00000	0.00000	0.00000	0.00000	0.00000	0.00000	0.00000	0.00000	0.00000	0.00000
022 電子計算機付属装置	0.00000	0.00000	0.00000	0.00000	0.00000	0.00000	0.00000	0.00000	0.00000	0.00000
023 有線電気通信機器	0.00000	0.00000	0.00000	0.00000	0.00000	0.00000	0.00000	0.00000	0.00557	0.00000
024 携帯電話機	0.00001	0.00004	0.00001	0.00001	0.00001	0.00007	0.00001	0.00002	0.00022	0.00006
025 無線電気通信機器(除携帯電話機)	0.00000	0.00000	0.00000	0.00000	0.00000	0.00000	0.00000	0.00000	0.00435	0.00000
026 磁気テープ・磁気ディスク	0.00001	0.00946	0.00000	0.00001	0.00001	0.00000	0.00074	0.00001	0.00000	0.00154
027 ラジオ・テレビ受信機	0.00000	0.00000	0.00001	0.00001	0.00001	0.00000	0.00000	0.00000	0.00001	0.00000
028 ビデオ機器	0.00000	0.00000	0.00005	0.00006	0.00006	0.00000	0.00000	0.00000	0.00000	0.00000
029 通信ケーブル・光ファイバケーブル	0.00000	0.00000	0.00000	0.00000	0.00000	0.00000	0.00000	0.00000	0.17046	0.00004
030 事務用機械	0.00000	0.00000	0.00382	0.00460	0.00467	0.00000	0.00000	0.00000	0.00000	0.00000
031 電気音響機器	0.03747	0.00000	0.00001	0.00001	0.00001	0.00000	0.00000	0.00000	0.00037	0.00000
032 情報記録物	0.00000	0.00000	0.00001	0.00001	0.00001	0.00000	0.00000	0.00040	0.00000	0.00010
033 電子計算機・同関連機器賃貸業	0.00115	0.00129	0.00298	0.00368	0.00376	0.00015	0.00106	0.00054	0.00068	0.00567
034 事務用機械器具(除電算機等)賃貸業	0.00055	0.00007	0.00014	0.00017	0.00017	0.00026	0.00052	0.00276	0.00006	0.00363
035 通信機械器具賃貸業	0.00224	0.00372	0.00269	0.00319	0.00324	0.00001	0.00055	0.00001	0.00072	0.00024
036 広告	0.00948	0.02993	0.00677	0.00802	0.00815	0.00098	0.00167	0.02234	0.00203	0.00204
037 印刷・製版・製本	0.00874	0.05960	0.00107	0.00124	0.00125	0.03347	0.04858	0.00152	0.00074	0.02470
038 映画館・劇場・興行場	0.00000	0.00000	0.00000	0.00000	0.00000	0.00077	0.00000	0.00000	0.00000	0.00000
039 電気通信施設建設	0.00000	0.00000	0.00000	0.00000	0.00000	0.00000	0.00000	0.00000	0.00000	0.00000
040 研究	0.04252	0.03462	0.00007	0.00008	0.00008	0.00016	0.00074	0.00000	0.00182	0.00676
041 農林水産業	0.00000	0.00000	0.00007	0.00009	0.00009	0.00000	0.00000	0.00021	0.00059	0.00169
042 鉱業	0.00000	0.00000	0.00000	0.00000	0.00000	0.00000	0.00000	0.00003	0.00158	0.00024
043 食料品	0.00000	0.00000	0.00000	0.00000	0.00000	0.00000	0.00000	0.00000	0.00000	0.00201
044 繊維製品	0.00222	0.00431	0.00228	0.00266	0.00269	0.00029	0.00073	0.00088	0.00215	0.00091
045 パルプ・紙・木製品	0.02173	0.00888	0.00070	0.00082	0.00084	0.00085	0.09238	0.00160	0.00132	0.00660
046 化学製品	0.01068	0.02248	0.00227	0.00266	0.00270	0.00347	0.03554	0.00266	0.00197	0.01308
047 石油・石炭製品	0.00100	0.00897	0.00268	0.00314	0.00318	0.00371	0.00355	0.00670	0.01013	0.01413
048 窯業・土石製品	0.00240	0.00012	0.00000	0.00000	0.00000	0.00002	0.00002	0.00002	0.02058	0.00243

2012年 情報通信産業連関表(投入係数表 実質)

	031	032	033	034	035	036	037	038	039	040
	電気音響 機器	情報記録物	電子計算機・ 同関連機器 賃貸業	事務用機械 器具(除電算 機等)賃貸業	通信機械器 具賃貸業	広告	印刷・製版・ 製本	映画館、劇 場・興行場	電気通信施 設建設	研究
049 鉄鋼	0.00823	0.00000	0.00000	0.00000	0.00000	0.00000	0.00000	0.00000	0.00846	0.00000
050 非鉄金属(除通信ケーブル)	0.01209	0.00441	0.00000	0.00000	0.00000	0.00000	0.00227	0.00000	0.00296	0.00008
051 金属製品	0.04229	0.00000	0.00033	0.00038	0.00039	0.00001	0.00051	0.00006	0.04301	0.00015
052 一般機械(除事務用機械)	0.00298	0.00000	0.00000	0.00000	0.00000	0.00000	0.00000	0.00000	0.00215	0.00000
053 電気機械(除パソコン等)	0.36177	0.00009	0.00009	0.00010	0.00011	0.00000	0.00000	0.00180	0.02285	0.00024
054 輸送機械	0.00000	0.00002	0.00001	0.00001	0.00001	0.00000	0.00000	0.00000	0.00001	0.00002
055 精密機械	0.00826	0.00000	0.00008	0.00010	0.00010	0.00003	0.00000	0.00005	0.00000	0.00002
056 その他の製造工業製品(除出版、新聞等)	0.03984	0.12662	0.00773	0.00896	0.00908	0.00495	0.04400	0.00128	0.02827	0.02004
057 建設(除電気通信施設建設)	0.00565	0.00235	0.00273	0.00327	0.00332	0.00182	0.00232	0.00323	0.00198	0.00766
058 電力・ガス・熱供給	0.01139	0.01670	0.00085	0.00100	0.00102	0.00354	0.01105	0.03949	0.01519	0.03442
059 水道・廃棄物処理	0.00065	0.00072	0.00016	0.00019	0.00020	0.00023	0.00113	0.01686	0.00627	0.00830
060 卸売	0.07082	0.05927	0.00582	0.00682	0.00692	0.00586	0.05652	0.00557	0.04735	0.02027
061 小売	0.00685	0.00487	0.00457	0.00544	0.00552	0.00280	0.00096	0.00338	0.00231	0.01261
062 金融	0.00886	0.02935	0.06190	0.07504	0.07628	0.01400	0.01620	0.01149	0.02768	0.01701
063 保険	0.00163	0.00227	0.00410	0.00489	0.00497	0.00068	0.00095	0.00375	0.00714	0.00405
064 不動産	0.00310	0.00214	0.00529	0.00630	0.00640	0.00050	0.00439	0.01400	0.00339	0.01991
065 運輸(自家輸送を除く)	0.01411	0.02188	0.00618	0.00731	0.00742	0.00785	0.02751	0.02867	0.02524	0.01919
066 公務	0.00000	0.00000	0.00000	0.00000	0.00000	0.00000	0.00000	0.00000	0.00000	0.00000
067 教育	0.00061	0.00000	0.00019	0.00022	0.00023	0.00004	0.00000	0.00000	0.00020	0.00000
068 医療・保健・社会保障・介護・その他の公共サービス	0.00032	0.00334	0.00114	0.00136	0.00138	0.00246	0.00078	0.00137	0.00069	0.00504
069 対事業所サービス	0.02893	0.07721	0.12652	0.15343	0.15574	0.03943	0.03329	0.05797	0.05591	0.07597
070 対個人サービス	0.00014	0.01864	0.00075	0.00087	0.00088	0.00493	0.00015	0.05009	0.00057	0.00228
071 事務用品	0.00291	0.00090	0.00044	0.00052	0.00053	0.00096	0.00095	0.00199	0.00047	0.00681
072 分類不明	0.00088	0.00716	0.00371	0.00444	0.00451	0.00680	0.00424	0.00560	0.00606	0.03358
073 内生部門計	0.78433	0.57711	0.26991	0.32499	0.33003	0.63268	0.40134	0.61589	0.55975	0.43163
081 家計外消費支出(行)	0.01491	0.02730	0.00404	0.00835	0.00911	0.01112	0.02500	0.02918	0.01120	0.01700
082 雇用者所得	0.14819	0.19732	0.03945	0.08459	0.09272	0.12383	0.31478	0.21159	0.32309	0.37165
083 営業余剰	0.02245	0.07766	0.03782	0.07984	0.08738	0.05927	0.10497	0.05907	0.00176	0.00175
084 資本減耗引当	0.03332	0.08852	0.11461	0.30942	0.34746	0.03921	0.05052	0.08364	0.04199	0.08021
085 間接税(除関税・輸入品商品税)	0.01048	0.01044	0.00670	0.01369	0.01493	0.02573	0.03180	0.01323	0.04527	0.01328
086 (控除)経常補助金	-0.00004	-0.00008	-0.00001	-0.00003	-0.00003	-0.00006	-0.00007	-0.00009	-0.00263	-0.00391
087 DD調整項	-0.01363	0.02174	0.52749	0.17916	0.11841	0.10822	0.07166	-0.01250	0.01957	0.08839
089 粗付加価値部門計	0.21567	0.42289	0.73009	0.67501	0.66997	0.36732	0.59866	0.38411	0.44025	0.56837
099 国内生産額	1.00000	1.00000	1.00000	1.00000	1.00000	1.00000	1.00000	1.00000	1.00000	1.00000

2012年 情報通信産業連関表(投入係数表 実質)

	041	042	043	044	045	046	047	048	049	050
	農林水産業	鉱業	食料品	繊維製品	パルプ・紙・木製品	化学製品	石油・石炭製品	窯業・土石製品	鉄鋼	非鉄金属(除通信ケーブル)
001 固定電気通信	0.00042	0.00170	0.00032	0.00075	0.00051	0.00184	0.00016	0.00063	0.00018	0.00082
002 移動電気通信	0.00023	0.00408	0.00023	0.00116	0.00089	0.00507	0.00018	0.00105	0.00038	0.00145
003 郵便・信書便	0.00023	0.00108	0.00017	0.00124	0.00041	0.00065	0.00023	0.00060	0.00017	0.00060
004 その他の電気通信	0.00010	0.00027	0.00006	0.00016	0.00010	0.00037	0.00002	0.00012	0.00004	0.00016
005 その他の通信サービス	0.00000	0.00000	0.00001	0.00000	0.00000	0.00001	0.00000	0.00000	0.00000	0.00000
006 公共放送	0.00003	0.00006	0.00002	0.00003	0.00003	0.00002	0.00002	0.00003	0.00003	0.00003
007 民間テレビジョン放送・多重放送	0.00000	0.00000	0.00000	0.00000	0.00000	0.00000	0.00000	0.00000	0.00000	0.00000
008 民間ラジオ放送	0.00000	0.00000	0.00000	0.00000	0.00000	0.00000	0.00000	0.00000	0.00000	0.00000
009 民間衛星放送	0.00000	0.00000	0.00000	0.00000	0.00000	0.00000	0.00000	0.00000	0.00000	0.00000
010 有線テレビジョン放送	0.00000	0.00000	0.00000	0.00000	0.00000	0.00000	0.00000	0.00000	0.00000	0.00000
011 有線ラジオ放送	0.00000	0.00000	0.00000	0.00000	0.00000	0.00000	0.00000	0.00000	0.00000	0.00000
012 ソフトウェア業	0.00069	0.00055	0.00034	0.00038	0.00040	0.00062	0.00005	0.00046	0.00031	0.00052
013 情報処理サービス	0.00079	0.00146	0.00161	0.00151	0.00231	0.00412	0.00014	0.00328	0.00129	0.00243
014 情報提供サービス	0.00040	0.00073	0.00080	0.00076	0.00115	0.00205	0.00007	0.00164	0.00064	0.00119
015 インターネット附随サービス	0.00003	0.00028	0.00015	0.00044	0.00026	0.00101	0.00006	0.00033	0.00010	0.00048
016 新聞	0.00011	0.00086	0.00031	0.00170	0.00032	0.00024	0.00002	0.00065	0.00015	0.00016
017 出版	0.00006	0.00176	0.00000	0.00119	0.00059	0.00122	0.00003	0.00152	0.00012	0.00014
018 ニュース供給	0.00005	0.00006	0.00005	0.00024	0.00021	0.00022	0.00002	0.00023	0.00024	0.00022
019 映像情報制作・配給業	0.00000	0.00017	0.00006	0.00018	0.00010	0.00010	0.00001	0.00011	0.00006	0.00004
020 パーソナルコンピュータ	0.00000	0.00000	0.00000	0.00000	0.00000	0.00000	0.00000	0.00000	0.00000	0.00000
021 電子計算機本体(除パソコン)	0.00000	0.00000	0.00000	0.00000	0.00000	0.00000	0.00000	0.00000	0.00000	0.00000
022 電子計算機付属装置	0.00000	0.00000	0.00000	0.00000	0.00000	0.00000	0.00000	0.00000	0.00000	0.00000
023 有線電気通信機器	0.00000	0.00000	0.00000	0.00000	0.00000	0.00000	0.00000	0.00000	0.00000	0.00000
024 携帯電話機	0.00000	0.00001	0.00000	0.00001	0.00001	0.00005	0.00000	0.00002	0.00000	0.00001
025 無線電気通信機器(除携帯電話機)	0.00000	0.00000	0.00000	0.00000	0.00000	0.00000	0.00000	0.00000	0.00000	0.00000
026 磁気テープ・磁気ディスク	0.00000	0.00000	0.00000	0.00000	0.00000	0.00001	0.00000	0.00000	0.00000	0.00000
027 ラジオ・テレビ受信機	0.00000	0.00000	0.00000	0.00000	0.00000	0.00000	0.00000	0.00000	0.00000	0.00000
028 ビデオ機器	0.00000	0.00000	0.00000	0.00000	0.00000	0.00000	0.00000	0.00000	0.00000	0.00000
029 通信ケーブル・光ファイバケーブル	0.00000	0.00000	0.00000	0.00000	0.00000	0.00000	0.00000	0.00000	0.00000	0.00000
030 事務用機械	0.00000	0.00000	0.00000	0.00000	0.00000	0.00000	0.00000	0.00000	0.00000	0.00000
031 電気音響機器	0.00000	0.00000	0.00000	0.00000	0.00000	0.00000	0.00000	0.00000	0.00000	0.00000
032 情報記録物	0.00000	0.00000	0.00000	0.00000	0.00000	0.00000	0.00000	0.00000	0.00000	0.00000
033 電子計算機・同関連機器賃貸業	0.00002	0.00056	0.00052	0.00110	0.00062	0.00061	0.00003	0.00064	0.00069	0.00072
034 事務用機械器具(除電算機等)賃貸業	0.00038	0.00103	0.00024	0.00049	0.00034	0.00058	0.00008	0.00152	0.00041	0.00026
035 通信機械器具賃貸業	0.00030	0.00131	0.00041	0.00070	0.00046	0.00027	0.00011	0.00153	0.00031	0.00051
036 広告	0.00082	0.00471	0.01426	0.00437	0.01096	0.02918	0.00032	0.00451	0.00162	0.00210
037 印刷・製版・製本	0.00008	0.00060	0.00753	0.00378	0.00613	0.00331	0.00004	0.00265	0.00032	0.00083
038 映画館・劇場・興行場	0.00000	0.00000	0.00000	0.00000	0.00000	0.00000	0.00000	0.00000	0.00000	0.00000
039 電気通信施設建設	0.00000	0.00000	0.00000	0.00000	0.00000	0.00000	0.00000	0.00000	0.00000	0.00000
040 研究	0.00074	0.00597	0.00639	0.00640	0.00647	0.10849	0.00231	0.04021	0.00797	0.02299
041 農林水産業	0.12349	0.00070	0.19977	0.00536	0.02769	0.00109	0.00003	0.00012	0.00000	0.00003
042 鉱業	0.00006	0.00301	0.00000	0.00001	0.00315	0.00332	0.58908	0.05687	0.03159	0.16363
043 食料品	0.08875	0.00000	0.15680	0.00273	0.00154	0.00482	0.00000	0.00041	0.00000	0.00000
044 繊維製品	0.00382	0.00423	0.00113	0.23655	0.00690	0.00077	0.00016	0.00320	0.00042	0.00092
045 パルプ・紙・木製品	0.01266	0.00220	0.01420	0.00771	0.25553	0.01285	0.00001	0.01808	0.00052	0.00285
046 化学製品	0.04220	0.00791	0.00799	0.10878	0.03101	0.31972	0.00153	0.02518	0.00422	0.00725
047 石油・石炭製品	0.02308	0.08814	0.00581	0.00850	0.00640	0.06981	0.03595	0.02242	0.02343	0.00623
048 窯業・土石製品	0.00120	0.00025	0.00194	0.00048	0.00602	0.00322	0.00031	0.08126	0.00503	0.00558

2012年 情報通信産業連関表(投入係数表 実質)

	041	042	043	044	045	046	047	048	049	050
	農林水産業	鉱業	食料品	繊維製品	パルプ・紙・木製品	化学製品	石油・石炭製品	窯業・土石製品	鉄鋼	非鉄金属(除通信ケーブル)
049 鉄鋼	0.00008	0.00232	0.00000	0.00005	0.00790	0.00004	0.00000	0.00921	0.53838	0.00115
050 非鉄金属(除通信ケーブル)	0.00000	0.00030	0.00164	0.00004	0.00173	0.00401	0.00001	0.00538	0.00854	0.40704
051 金属製品	0.00112	0.02142	0.01324	0.00202	0.01162	0.00786	0.00057	0.01050	0.00071	0.00207
052 一般機械(除事務用機械)	0.00001	0.00345	0.00000	0.00000	0.00113	0.00002	0.00000	0.00261	0.00026	0.00038
053 電気機械(除パソコン等)	0.00018	0.00037	0.00001	0.00000	0.00014	0.00001	0.00000	0.00001	0.00000	0.00023
054 輸送機械	0.00438	0.00009	0.00000	0.00000	0.00000	0.00000	0.00000	0.00000	0.00000	0.00000
055 精密機械	0.00031	0.00004	0.00000	0.00002	0.00006	0.00002	0.00000	0.00005	0.00000	0.00001
056 その他の製造工業製品(除出版・新聞等)	0.00922	0.01038	0.01816	0.02524	0.02268	0.01599	0.00018	0.00906	0.00097	0.00814
057 建設(除電気通信施設建設)	0.00501	0.00685	0.00167	0.00419	0.00696	0.00612	0.00093	0.01449	0.00625	0.00598
058 電力・ガス・熱供給	0.00754	0.04135	0.01287	0.01786	0.05475	0.02586	0.01069	0.03111	0.03390	0.03456
059 水道・廃棄物処理	0.00098	0.00461	0.00334	0.00431	0.00426	0.00701	0.00054	0.00539	0.00208	0.00188
060 卸売	0.02962	0.03305	0.06972	0.06425	0.08686	0.03630	0.01072	0.04148	0.03782	0.06130
061 小売	0.01058	0.00811	0.00306	0.01251	0.00313	0.00114	0.00008	0.00413	0.00058	0.00105
062 金融	0.00856	0.05572	0.00813	0.03953	0.01713	0.01220	0.00213	0.02475	0.00790	0.01563
063 保険	0.00939	0.02757	0.00145	0.00393	0.00247	0.00219	0.00322	0.00229	0.00114	0.00244
064 不動産	0.00041	0.00956	0.00150	0.00378	0.00299	0.00315	0.00038	0.00334	0.00163	0.00167
065 運輸(自家輸送を除く)	0.02517	0.04423	0.02912	0.02088	0.03868	0.02291	0.02713	0.05133	0.02542	0.05287
066 公務	0.00000	0.00000	0.00000	0.00000	0.00000	0.00000	0.00000	0.00000	0.00000	0.00000
067 教育	0.00005	0.00023	0.00016	0.00000	0.00016	0.00040	0.00001	0.00049	0.00004	0.00012
068 医療・保健・社会保障・介護・その他の公共サービス	0.00035	0.00282	0.00089	0.00138	0.00087	0.00246	0.00046	0.00129	0.00096	0.00044
069 対事業所サービス	0.02116	0.15028	0.01602	0.02367	0.01960	0.01993	0.00399	0.04791	0.01275	0.02145
070 対個人サービス	0.00038	0.00020	0.00012	0.00020	0.00015	0.00015	0.00003	0.00015	0.00012	0.00017
071 事務用品	0.00052	0.00129	0.00067	0.00108	0.00071	0.00048	0.00002	0.00118	0.00026	0.00046
072 分類不明	0.01273	0.01052	0.00508	0.00409	0.00632	0.00174	0.00032	0.00915	0.00446	0.00424
073 内生部門計	0.44846	0.56845	0.60796	0.62577	0.66080	0.74563	0.69241	0.54455	0.76441	0.84542
081 家計外消費支出(行)	0.00505	0.06097	0.01354	0.01569	0.02003	0.02040	0.00441	0.02078	0.00920	0.02048
082 雇用者所得	0.10980	0.24677	0.13974	0.26087	0.22920	0.09346	0.02264	0.24158	0.09687	0.16890
083 営業余剰	0.29878	0.05609	0.11433	0.01568	0.06903	0.05294	0.01083	0.07852	0.05577	0.02384
084 資本減耗引当	0.11255	0.10697	0.03503	0.03666	0.05577	0.06029	0.02249	0.08863	0.06039	0.08561
085 間接税(除関税・輸入品商品税)	0.04543	0.08635	0.10498	0.03533	0.03634	0.02264	0.38233	0.04378	0.02728	0.04845
086 (控除)経常補助金	-0.01010	-0.00377	-0.00616	-0.00013	-0.00008	-0.00003	-0.00439	-0.00007	-0.00004	-0.00006
087 DD調整項	-0.00997	-0.12183	-0.00942	0.01013	-0.07109	0.00467	-0.13073	-0.01777	-0.01388	-0.17265
089 粗付加価値部門計	0.55154	0.43155	0.39204	0.37423	0.33920	0.25437	0.30759	0.45545	0.23559	0.15458
099 国内生産額	1.00000	1.00000	1.00000	1.00000	1.00000	1.00000	1.00000	1.00000	1.00000	1.00000

2012年 情報通信産業連関表(投入係数表 実質)

	051	052	053	054	055	056	057	058	059	060
	金属製品	一般機械(除事務用機械)	電気機械(除パソコン等)	輸送機械	精密機械	その他の製造工業製品(除出版、新聞等)	建設(除電気通信施設建設)	電力・ガス・熱供給	水道・廃棄物処理	卸売
001 固定電気通信	0.00102	0.00073	0.00058	0.00029	0.00074	0.00092	0.00141	0.00039	0.00168	0.00769
002 移動電気通信	0.00209	0.00129	0.00110	0.00048	0.00088	0.00102	0.00726	0.00062	0.00264	0.00980
003 郵便・信書便	0.00086	0.00112	0.00054	0.00036	0.00117	0.00089	0.00075	0.00259	0.00197	0.00151
004 その他の電気通信	0.00021	0.00015	0.00017	0.00006	0.00013	0.00018	0.00037	0.00008	0.00030	0.00175
005 その他の通信サービス	0.00000	0.00000	0.00001	0.00000	0.00000	0.00000	0.00000	0.00000	0.00000	0.00005
006 公共放送	0.00003	0.00003	0.00002	0.00003	0.00003	0.00003	0.00008	0.00001	0.00010	0.00011
007 民間テレビジョン放送・多重放送	0.00000	0.00000	0.00000	0.00000	0.00000	0.00000	0.00000	0.00000	0.00000	0.00000
008 民間ラジオ放送	0.00000	0.00000	0.00000	0.00000	0.00000	0.00000	0.00000	0.00000	0.00000	0.00000
009 民間衛星放送	0.00000	0.00000	0.00000	0.00000	0.00000	0.00000	0.00000	0.00000	0.00000	0.00000
010 有線テレビジョン放送	0.00000	0.00000	0.00000	0.00000	0.00000	0.00000	0.00000	0.00000	0.00000	0.00000
011 有線ラジオ放送	0.00000	0.00000	0.00000	0.00000	0.00000	0.00000	0.00000	0.00000	0.00000	0.00002
012 ソフトウェア業	0.00033	0.00062	0.00053	0.00015	0.00036	0.00026	0.00008	0.00017	0.00068	0.00180
013 情報処理サービス	0.00340	0.00466	0.00492	0.00107	0.00263	0.00245	0.00146	0.00964	0.01517	0.00825
014 情報提供サービス	0.00169	0.00232	0.00246	0.00053	0.00131	0.00121	0.00073	0.00473	0.00734	0.00355
015 インターネット附随サービス	0.00056	0.00040	0.00044	0.00017	0.00036	0.00050	0.00023	0.00006	0.00022	0.00274
016 新聞	0.00082	0.00041	0.00061	0.00024	0.00046	0.00036	0.00008	0.00011	0.00042	0.00101
017 出版	0.00080	0.00043	0.00100	0.00014	0.00054	0.00073	0.00015	0.00026	0.00040	0.00135
018 ニュース供給	0.00022	0.00016	0.00016	0.00014	0.00023	0.00026	0.00014	0.00022	0.00049	0.00035
019 映像情報制作・配給業	0.00005	0.00011	0.00012	0.00005	0.00009	0.00011	0.00002	0.00024	0.00049	0.00018
020 パーソナルコンピュータ	0.00000	0.00003	0.00000	0.00000	0.00000	0.00000	0.00000	0.00000	0.00000	0.00000
021 電子計算機本体(除パソコン)	0.00000	0.00020	0.00000	0.00000	0.00000	0.00000	0.00000	0.00000	0.00000	0.00000
022 電子計算機付属装置	0.00000	0.00033	0.00000	0.00000	0.00000	0.00000	0.00000	0.00000	0.00000	0.00000
023 有線電気通信機器	0.00000	0.00000	0.00000	0.00002	0.00000	0.00000	0.00012	0.00000	0.00000	0.00000
024 携帯電話機	0.00002	0.00001	0.00001	0.00000	0.00001	0.00001	0.00008	0.00001	0.00003	0.00008
025 無線電気通信機器(除携帯電話機)	0.00000	0.00000	0.00000	0.00033	0.00000	0.00000	0.00009	0.00000	0.00000	0.00000
026 磁気テープ・磁気ディスク	0.00000	0.00002	0.00002	0.00000	0.00001	0.00000	0.00000	0.00001	0.00001	0.00001
027 ラジオ・テレビ受信機	0.00000	0.00000	0.00000	0.00291	0.00000	0.00002	0.00001	0.00000	0.00000	0.00000
028 ビデオ機器	0.00000	0.00000	0.00000	0.00001	0.00000	0.00000	0.00006	0.00000	0.00000	0.00000
029 通信ケーブル・光ファイバケーブル	0.00000	0.00004	0.00024	0.00001	0.00000	0.00002	0.00181	0.00000	0.00000	0.00000
030 事務用機械	0.00000	0.00000	0.00000	0.00000	0.00000	0.00000	0.00000	0.00000	0.00000	0.00000
031 電気音響機器	0.00000	0.00003	0.00011	0.00373	0.00000	0.00002	0.00029	0.00000	0.00000	0.00000
032 情報記録物	0.00000	0.00000	0.00000	0.00000	0.00000	0.00000	0.00000	0.00000	0.00000	0.00000
033 電子計算機・同関連機器賃貸業	0.00177	0.00057	0.00123	0.00033	0.00030	0.00255	0.00021	0.00407	0.00149	0.00530
034 事務用機械器具(除電算機等)賃貸業	0.00103	0.00047	0.00068	0.00013	0.00095	0.00022	0.00022	0.00039	0.00212	0.00021
035 通信機械器具賃貸業	0.00083	0.00170	0.00124	0.00079	0.00123	0.00079	0.00028	0.00087	0.00027	0.00019
036 広告	0.00399	0.00564	0.00627	0.00682	0.01063	0.00755	0.00170	0.00795	0.00279	0.00652
037 印刷・製版・製本	0.00356	0.00185	0.00302	0.00095	0.00237	0.00168	0.00073	0.00357	0.00343	0.00451
038 映画館・劇場・興行場	0.00000	0.00000	0.00000	0.00000	0.00000	0.00000	0.00000	0.00000	0.00000	0.00000
039 電気通信施設建設	0.00000	0.00000	0.00000	0.00000	0.00000	0.00000	0.00000	0.00000	0.00000	0.00000
040 研究	0.00891	0.03535	0.02500	0.04444	0.06822	0.02940	0.00115	0.02246	0.00001	0.00363
041 農林水産業	0.00000	0.00000	0.00000	0.00000	0.00000	0.01320	0.00126	0.00000	0.00000	0.00000
042 鉱業	0.00006	0.00004	0.00001	0.00005	0.00001	0.00059	0.00648	0.20579	0.00002	0.00000
043 食料品	0.00000	0.00000	0.00000	0.00000	0.00000	0.00119	0.00000	0.00000	0.00000	0.00018
044 繊維製品	0.00127	0.00122	0.00281	0.00173	0.00129	0.00471	0.00277	0.00017	0.00139	0.00280
045 パルプ・紙・木製品	0.00436	0.00144	0.00501	0.00137	0.00638	0.01363	0.04181	0.00210	0.00252	0.00598
046 化学製品	0.00785	0.00402	0.01196	0.01007	0.00705	0.17875	0.00422	0.00107	0.01351	0.00001
047 石油・石炭製品	0.00463	0.00247	0.00155	0.00203	0.00262	0.00329	0.01659	0.08024	0.01486	0.01159
048 窯業・土石製品	0.00341	0.00475	0.01707	0.01020	0.05967	0.00441	0.05343	0.00008	0.00227	0.00018

2012年 情報通信産業連関表(投入係数表 実質)

	051	052	053	054	055	056	057	058	059	060
	金属製品	一般機械(除事務用機械)	電気機械(除パソコン等)	輸送機械	精密機械	その他の製造工業製品(除出版、新聞等)	建設(除電気通信施設建設)	電力・ガス・熱供給	水道・廃棄物処理	卸売
049 鉄鋼	0.21490	0.08328	0.02063	0.04980	0.01327	0.00453	0.02271	0.00000	0.00034	0.00000
050 非鉄金属(除通信ケーブル)	0.07400	0.01847	0.03846	0.01573	0.02472	0.01045	0.00504	0.00025	0.00012	0.00001
051 金属製品	0.05755	0.03741	0.01906	0.00991	0.02022	0.01117	0.08276	0.00071	0.00061	0.00328
052 一般機械(除事務用機械)	0.00179	0.19477	0.00782	0.01008	0.00837	0.00296	0.00632	0.00001	0.00306	0.00001
053 電気機械(除パソコン等)	0.00598	0.04975	0.31340	0.03674	0.22856	0.00626	0.00862	0.00001	0.00007	0.00027
054 輸送機械	0.00000	0.00020	0.00000	0.46273	0.00000	0.00000	0.00001	0.00000	0.00000	0.00001
055 精密機械	0.00003	0.00537	0.00065	0.00069	0.01819	0.00038	0.00011	0.00000	0.00009	0.00215
056 その他の製造工業製品(除出版、新聞等)	0.00505	0.01860	0.02534	0.03413	0.04611	0.20835	0.01477	0.00085	0.02333	0.00228
057 建設(除電気通信施設建設)	0.00854	0.00322	0.00427	0.00130	0.00406	0.00456	0.00236	0.04877	0.02852	0.00577
058 電力・ガス・熱供給	0.01711	0.00917	0.01232	0.00984	0.01101	0.01753	0.00401	0.02886	0.04537	0.00516
059 水道・廃棄物処理	0.00145	0.00251	0.00197	0.00113	0.00236	0.00201	0.00225	0.00633	0.05484	0.00182
060 卸売	0.04835	0.05501	0.04032	0.03769	0.05014	0.06451	0.05628	0.02339	0.01834	0.01428
061 小売	0.00187	0.00513	0.00252	0.00260	0.00630	0.00463	0.00362	0.00071	0.00266	0.00519
062 金融	0.01510	0.01292	0.00787	0.00649	0.02378	0.01760	0.01300	0.02848	0.00818	0.05103
063 保険	0.00108	0.00137	0.00083	0.00087	0.00148	0.00098	0.00281	0.00074	0.00138	0.00332
064 不動産	0.00365	0.00273	0.00212	0.00084	0.00269	0.00268	0.00264	0.00887	0.00218	0.03395
065 運輸(自家輸送を除く)	0.02378	0.01666	0.01645	0.01634	0.01482	0.02317	0.03263	0.03045	0.02434	0.03058
066 公務	0.00000	0.00000	0.00000	0.00000	0.00000	0.00000	0.00000	0.00000	0.00000	0.00000
067 教育	0.00057	0.00068	0.00120	0.00027	0.00040	0.00014	0.00010	0.00081	0.00014	0.00020
068 医療・保健・社会保障・介護・その他の公共サービス	0.00147	0.00211	0.00071	0.00037	0.00071	0.00101	0.00128	0.00198	0.01193	0.00054
069 対事業所サービス	0.02817	0.03100	0.02997	0.02121	0.03280	0.02608	0.10071	0.06199	0.06640	0.05379
070 対個人サービス	0.00014	0.00014	0.00018	0.00011	0.00011	0.00013	0.00045	0.00014	0.00020	0.00097
071 事務用品	0.00109	0.00122	0.00120	0.00044	0.00096	0.00066	0.00033	0.00092	0.00189	0.00307
072 分類不明	0.00407	0.00622	0.00187	0.00089	0.00174	0.00384	0.00812	0.00247	0.00743	0.01144
073 内生部門計	0.56947	0.63055	0.69553	0.80984	0.68246	0.68458	0.51702	0.59460	0.37803	0.31048
081 家計外消費支出(行)	0.02296	0.01676	0.01573	0.00742	0.01657	0.02097	0.01547	0.01582	0.02072	0.03109
082 雇用者所得	0.33251	0.22564	0.11593	0.11316	0.21463	0.23514	0.35051	0.10254	0.36227	0.43183
083 営業余剰	0.03630	0.04518	0.01237	0.01534	0.04155	0.03323	0.00906	0.04524	0.08957	0.19511
084 資本減耗引当	0.05810	0.05693	0.03692	0.02866	0.05317	0.05673	0.05294	0.09182	0.15594	0.06236
085 間接税(除関税・輸入品商品税)	0.03544	0.01992	0.01129	0.01443	0.02568	0.02654	0.03303	0.05016	0.05134	0.02485
086 (控除)経常補助金	-0.00010	-0.00006	-0.00005	-0.00005	-0.00008	-0.00008	-0.00399	-0.00798	-0.01876	-0.00089
087 DD調整項	-0.05469	0.00508	0.11228	0.01119	-0.03420	-0.05711	0.02595	0.10780	-0.03910	-0.05484
089 粗付加価値部門計	0.43053	0.36945	0.30447	0.19016	0.31754	0.31542	0.48298	0.40540	0.62197	0.68952
099 国内生産額	1.00000	1.00000	1.00000	1.00000	1.00000	1.00000	1.00000	1.00000	1.00000	1.00000

2012年 情報通信産業連関表(投入係数表 実質)

	061	062	063	064	065	066	067	068	069	070
	小売	金融	保険	不動産	運輸(自家輸送を除く)	公務	教育	医療・保健・社会保障・介護・その他の公共サービス	対事業所サービス	対個人サービス
001 固定電気通信	0.00609	0.00597	0.00653	0.00010	0.00294	0.00351	0.00059	0.00143	0.00327	0.00170
002 移動電気通信	0.00927	0.00381	0.00226	0.00101	0.00233	0.00069	0.00018	0.00303	0.00299	0.00579
003 郵便・信書便	0.00265	0.00572	0.00611	0.00013	0.00069	0.00488	0.00124	0.00159	0.00107	0.00161
004 その他の電気通信	0.00121	0.00109	0.00156	0.00001	0.00049	0.00062	0.00018	0.00032	0.00058	0.00038
005 その他の通信サービス	0.00007	0.00000	0.00000	0.00000	0.00039	0.00019	0.00000	0.00000	0.00000	0.00000
006 公共放送	0.00041	0.00003	0.00002	0.00007	0.00009	0.00010	0.00007	0.00016	0.00012	0.00026
007 民間テレビジョン放送・多重放送	0.00000	0.00000	0.00000	0.00000	0.00000	0.00000	0.00000	0.00000	0.00000	0.00000
008 民間ラジオ放送	0.00000	0.00000	0.00000	0.00000	0.00000	0.00000	0.00000	0.00000	0.00000	0.00000
009 民間衛星放送	0.00000	0.00000	0.00000	0.00000	0.00000	0.00000	0.00000	0.00000	0.00000	0.00000
010 有線テレビジョン放送	0.00000	0.00000	0.00000	0.00000	0.00001	0.00000	0.00000	0.00000	0.00000	0.00148
011 有線ラジオ放送	0.00006	0.00012	0.00017	0.00000	0.00001	0.00000	0.00000	0.00000	0.00000	0.00078
012 ソフトウェア業	0.00353	0.00178	0.00281	0.00001	0.00014	0.00048	0.00072	0.00077	0.00130	0.00087
013 情報処理サービス	0.01522	0.00267	0.03142	0.00045	0.00377	0.01257	0.00205	0.00500	0.00506	0.00337
014 情報提供サービス	0.00641	0.01062	0.01457	0.00023	0.00186	0.00577	0.00101	0.00242	0.00247	0.00167
015 インターネット附随サービス	0.00149	0.00289	0.00311	0.00001	0.00070	0.00046	0.00013	0.00023	0.00070	0.00028
016 新聞	0.00129	0.00066	0.00070	0.00002	0.00054	0.00091	0.00052	0.00051	0.00038	0.00089
017 出版	0.00087	0.00099	0.00168	0.00002	0.00044	0.00454	0.00629	0.00255	0.00124	0.00115
018 ニュース供給	0.00024	0.00095	0.00128	0.00003	0.00017	0.00009	0.00015	0.00046	0.00134	0.00085
019 映像情報制作・配給業	0.00042	0.00023	0.00079	0.00001	0.00018	0.00120	0.00023	0.00030	0.00004	0.00105
020 パーソナルコンピュータ	0.00000	0.00000	0.00000	0.00000	0.00000	0.00000	0.00000	0.00000	0.00017	0.00000
021 電子計算機本体(除パソコン)	0.00000	0.00000	0.00000	0.00000	0.00000	0.00000	0.00000	0.00000	0.00022	0.00000
022 電子計算機付属装置	0.00000	0.00000	0.00000	0.00000	0.00000	0.00000	0.00000	0.00000	0.00033	0.00000
023 有線電気通信機器	0.00000	0.00000	0.00000	0.00000	0.00000	0.00032	0.00000	0.00000	0.00006	0.00000
024 携帯電話機	0.00008	0.00005	0.00002	0.00001	0.00004	0.00000	0.00001	0.00002	0.00003	0.00003
025 無線電気通信機器(除携帯電話機)	0.00000	0.00000	0.00000	0.00000	0.00000	0.00158	0.00000	0.00000	0.00004	0.00000
026 磁気テープ・磁気ディスク	0.00005	0.00005	0.00001	0.00000	0.00000	0.00014	0.00001	0.00000	0.00002	0.00000
027 ラジオ・テレビ受信機	0.00000	0.00000	0.00000	0.00000	0.00000	0.00010	0.00000	0.00000	0.00001	0.00004
028 ビデオ機器	0.00000	0.00000	0.00000	0.00000	0.00000	0.00000	0.00000	0.00000	0.00141	0.00000
029 通信ケーブル・光ファイバケーブル	0.00000	0.00000	0.00000	0.00000	0.00000	0.00002	0.00000	0.00000	0.00000	0.00000
030 事務用機械	0.00000	0.00000	0.00000	0.00000	0.00000	0.00000	0.00000	0.00000	0.00504	0.00002
031 電気音響機器	0.00000	0.00000	0.00000	0.00000	0.00001	0.00000	0.00000	0.00000	0.00018	0.00002
032 情報記録物	0.00000	0.00000	0.00000	0.00000	0.00002	0.00000	0.00009	0.00000	0.00090	0.00009
033 電子計算機・同関連機器賃貸業	0.00344	0.04235	0.03230	0.00014	0.00311	0.01776	0.00177	0.00104	0.00160	0.00077
034 事務用機械器具(除電算機等)賃貸業	0.00069	0.00074	0.00159	0.00008	0.00124	0.00331	0.00235	0.00091	0.00155	0.00047
035 通信機械器具賃貸業	0.00026	0.00000	0.00001	0.00002	0.00063	0.00014	0.00006	0.00077	0.00145	0.00014
036 広告	0.02721	0.04627	0.02058	0.00356	0.00664	0.00106	0.00443	0.00196	0.01054	0.01185
037 印刷・製版・製本	0.00728	0.01550	0.01922	0.00005	0.00221	0.00960	0.00615	0.00484	0.00352	0.00357
038 映画館・劇場・興行場	0.00000	0.00000	0.00000	0.00000	0.00000	0.00000	0.00000	0.00000	0.00000	0.00065
039 電気通信施設建設	0.00000	0.00000	0.00000	0.00000	0.00000	0.00000	0.00000	0.00000	0.00000	0.00000
040 研究	0.00283	0.00036	0.00008	0.00000	0.00172	0.00014	0.00000	0.00002	0.00115	0.00005
041 農林水産業	0.00025	0.00000	0.00000	0.00000	0.00004	0.00005	0.00047	0.00426	0.00001	0.01953
042 鉱業	0.00000	0.00000	0.00000	0.00000	0.00000	0.00001	0.00002	0.00001	0.00000	-0.00001
043 食料品	0.00018	0.00000	0.00000	0.00000	0.00018	0.00024	0.00017	0.01322	0.00001	0.10153
044 繊維製品	0.00428	0.00174	0.00085	0.00002	0.00186	0.00230	0.00016	0.00460	0.00189	0.00328
045 パルプ・紙・木製品	0.00740	0.00340	0.00453	0.00039	0.00628	0.00156	0.00399	0.00514	0.00358	0.00496
046 化学製品	0.00002	0.00004	0.00000	0.00002	0.00044	0.00077	0.00036	0.14992	0.00372	0.00618
047 石油・石炭製品	0.01188	0.00182	0.00223	0.00101	0.04440	0.01260	0.00605	0.00521	0.00363	0.00856
048 窯業・土石製品	0.00044	0.00002	0.00000	0.00004	0.00004	0.00015	0.00096	0.00084	0.00219	0.00145

2012年 情報通信産業連関表(投入係数表 実質)

	061	062	063	064	065	066	067	068	069	070
	小売	金融	保険	不動産	運輸(自家輸 送を除く)	公務	教育	医療・保健・ 社会保障・介 護・その他の 公共サービ ス	対事業所 サービス	対個人サー ビス
049 鉄鋼	0.00000	0.00000	0.00000	0.00000	0.00035	0.00003	0.00000	0.00001	0.00017	0.00003
050 非鉄金属(除通信ケーブル)	0.00001	0.00000	0.00000	0.00000	0.00001	0.00013	0.00000	0.00088	0.00038	0.00029
051 金属製品	0.00164	0.00005	0.00011	0.00025	0.00169	0.00528	0.00009	0.00044	0.00159	0.00226
052 一般機械(除事務用機械)	0.00001	0.00000	0.00000	0.00000	0.00010	0.00029	0.00000	0.00000	0.02714	0.00068
053 電気機械(除パソコン等)	0.00023	0.00001	0.00000	0.00001	0.00016	0.00620	0.00049	0.00005	0.03150	0.00023
054 輸送機械	0.00001	0.00000	0.00000	0.00000	0.01579	0.01800	0.00006	0.00000	0.04627	0.00006
055 精密機械	0.00042	0.00006	0.00010	0.00000	0.00005	0.00078	0.00001	0.00835	0.00086	0.00032
056 その他の製造工業製品(除出版、新聞等)	0.00964	0.00174	0.00437	0.00039	0.00241	0.01986	0.00319	0.00350	0.01542	0.00633
057 建設(除電気通信施設建設)	0.00790	0.00357	0.00584	0.05589	0.01297	0.01610	0.01590	0.00609	0.00316	0.00596
058 電力・ガス・熱供給	0.03406	0.00299	0.00414	0.00295	0.01769	0.01147	0.01354	0.01278	0.00507	0.02368
059 水道・廃棄物処理	0.00582	0.00209	0.00455	0.00038	0.00645	0.02480	0.01196	0.01070	0.00157	0.02292
060 卸売	0.00956	0.00411	0.00517	0.00073	0.01104	0.01063	0.00604	0.04128	0.02611	0.04525
061 小売	0.00520	0.00197	0.00241	0.00055	0.00238	0.00468	0.00482	0.00500	0.00411	0.01675
062 金融	0.05124	0.11527	0.03134	0.05421	0.02994	0.00294	0.00124	0.01266	0.03194	0.01362
063 保険	0.00214	0.00106	0.00430	0.00201	0.00689	0.00084	0.00074	0.00114	0.00350	0.00175
064 不動産	0.02516	0.01372	0.01630	0.00561	0.01878	0.00101	0.00136	0.00711	0.00622	0.01442
065 運輸(自家輸送を除く)	0.01163	0.01032	0.02864	0.00068	0.12593	0.02130	0.01050	0.01303	0.00959	0.02133
066 公務	0.00000	0.00000	0.00000	0.00000	0.00000	0.00000	0.00000	0.00000	0.00000	0.00000
067 教育	0.00031	0.00012	0.00041	0.00000	0.00077	0.00004	0.00000	0.00012	0.00071	0.00043
068 医療・保健・社会保障・介護・その他の公共サービス	0.00142	0.00373	0.00725	0.00041	0.00191	0.00002	0.00070	0.01907	0.00310	0.00668
069 対事業所サービス	0.04667	0.05140	0.07187	0.01841	0.05771	0.04280	0.02526	0.04538	0.07356	0.02531
070 対個人サービス	0.00089	0.00024	0.00028	0.00075	0.00058	0.00055	0.00057	0.01209	0.00109	0.01066
071 事務用品	0.00476	0.00368	0.00363	0.00025	0.00179	0.00193	0.00158	0.00257	0.00160	0.00205
072 分類不明	0.00286	0.00040	0.00961	0.00407	0.00715	0.00043	0.00727	0.00348	0.00431	0.00341
073 内生部門計	0.33707	0.38982	0.35477	0.15500	0.40616	0.27794	0.14574	0.41723	0.36281	0.40975
081 家計外消費支出(行)	0.01773	0.02329	0.03916	0.00270	0.02082	0.01512	0.00589	0.01512	0.02243	0.02374
082 雇用者所得	0.48991	0.23633	0.43982	0.03077	0.34855	0.39614	0.69968	0.50910	0.40237	0.30680
083 営業余剰	0.04990	0.22600	0.07300	0.34699	0.05229	0.00000	0.00361	0.04641	0.08177	0.12691
084 資本減耗引当	0.05065	0.11178	0.11151	0.40041	0.09099	0.30317	0.13587	0.06568	0.09833	0.07874
085 間接税(除関税・輸入品商品税)	0.04974	0.04994	0.02179	0.04893	0.04840	0.00265	0.00396	0.01748	0.02871	0.05437
086 (控除)経常補助金	-0.00026	-0.02879	-0.00747	-0.00106	-0.00411	0.00000	-0.00001	-0.01747	-0.00070	-0.00007
087 DD調整項	0.00525	-0.00838	-0.03258	0.01627	0.03689	0.00499	0.00517	-0.05355	0.00429	-0.00024
089 粗付加価値部門計	0.66293	0.61018	0.64523	0.84500	0.59384	0.72208	0.85426	0.58277	0.63719	0.59025
099 国内生産額	1.00000	1.00000	1.00000	1.00000	1.00000	1.00000	1.00000	1.00000	1.00000	1.00000

2012年 情報通信産業連関表(投入係数表 実質)

	071	072	073	081	082	083	084	085	086	087
	事務用品	分類不明	中間需要計	家計外消費支出(列)	家計消費支出	対家計民間非営利団体消費支出	一般政府消費支出	資本形成(政府)	資本形成(民間)	在庫純増
001 固定電気通信	0.00000	0.00398	0.00357	0.00184	0.00527	0.00000	0.00000	0.00000	0.00000	0.00000
002 移動電気通信	0.00000	0.00160	0.00322	0.00671	0.02777	0.00000	0.00000	0.00000	0.00000	0.00000
003 郵便・信書便	0.00000	0.00161	0.00170	0.00089	0.00077	0.00000	0.00000	0.00000	0.00000	0.00000
004 その他の電気通信	0.00000	0.00084	0.00067	0.00015	0.00132	0.00000	0.00000	0.00000	0.00000	0.00000
005 その他の通信サービス	0.00000	0.00017	0.00007	0.00000	0.00003	0.00000	0.00000	0.00000	0.00000	0.00000
006 公共放送	0.00000	0.00079	0.00009	0.00041	0.00214	0.00000	0.00000	0.00000	0.00000	0.00000
007 民間テレビジョン放送・多重放送	0.00000	0.00594	0.00159	0.00000	0.00000	0.00000	0.00000	0.00000	0.00000	0.00000
008 民間ラジオ放送	0.00000	0.00050	0.00014	0.00000	0.00000	0.00000	0.00000	0.00000	0.00000	0.00000
009 民間衛星放送	0.00000	0.00081	0.00004	0.00011	0.00090	0.00000	0.00000	0.00000	0.00000	0.00000
010 有線テレビジョン放送	0.00000	0.00022	0.00009	0.00000	0.00164	0.00000	0.00000	0.00000	0.00000	0.00000
011 有線ラジオ放送	0.00000	0.00013	0.00006	0.00010	0.00000	0.00000	0.00000	0.00000	0.00000	0.00000
012 ソフトウェア業	0.00000	0.00186	0.00108	0.00006	0.00414	0.00000	0.00000	0.05933	0.07826	0.00000
013 情報処理サービス	0.00000	0.00186	0.00604	0.00003	0.00000	0.00000	0.00000	0.00000	0.00000	0.00000
014 情報提供サービス	0.00000	0.00094	0.00280	0.00001	0.00000	0.00000	0.00000	0.00000	0.00000	0.00000
015 インターネット附随サービス	0.00000	0.00087	0.00305	0.00175	0.00477	0.00000	0.00000	0.00000	0.00000	0.00000
016 新聞	0.00000	0.00001	0.00164	0.00199	0.00232	0.00000	0.00000	0.00000	0.00000	0.00000
017 出版	0.00000	0.00000	0.00186	0.00146	0.00130	0.00000	0.00026	0.00000	0.00000	-0.00434
018 ニュース供給	0.00000	0.00003	0.00064	0.00000	0.00000	0.00000	0.00000	0.00000	0.00000	0.00000
019 映像情報制作・配給業	0.00000	0.00001	0.00161	0.00000	0.00147	0.00000	0.00000	0.00000	0.00101	0.00000
020 パーソナルコンピュータ	0.00000	0.00000	0.00005	0.00000	0.00554	0.00000	0.00000	0.00537	0.02792	-0.01584
021 電子計算機本体(除パソコン)	0.00000	0.00000	0.00005	0.00000	0.00000	0.00000	0.00000	0.00721	0.01514	0.00119
022 電子計算機付属装置	0.00000	0.00000	0.00021	0.00000	0.00090	0.00000	0.00000	0.00538	0.01773	-0.00017
023 有線電気通信機器	0.00000	0.00000	0.00003	0.00015	0.00039	0.00000	0.00000	0.00287	0.01046	-0.01184
024 携帯電話機	0.00000	0.00000	0.00003	0.09809	0.00193	0.00000	0.00000	0.00011	0.00054	-0.01334
025 無線電気通信機器(除携帯電話機)	0.00000	0.00000	0.00009	0.00016	0.00272	0.00000	0.00000	0.00474	0.01776	-0.01075
026 磁気テープ・磁気ディスク	0.00359	0.00000	0.00009	0.00005	0.00006	0.00000	0.00000	0.00000	0.00000	-0.00012
027 ラジオ・テレビ受信機	0.00000	0.00000	0.00017	0.00508	0.00307	0.00000	0.00000	0.00014	0.00173	0.00016
028 ビデオ機器	0.00000	0.00000	0.00011	0.00015	0.00291	0.00000	0.00000	0.00027	0.00194	-0.00827
029 通信ケーブル・光ファイバケーブル	0.00000	0.00080	0.00023	0.00000	0.00000	0.00000	0.00000	0.00000	0.00000	-0.00164
030 事務用機械	0.04497	0.00000	0.00051	0.00009	0.00006	0.00000	0.00000	0.00085	0.00773	0.00107
031 電気音響機器	0.00000	0.00000	0.00027	0.00097	0.00120	0.00000	0.00000	0.00000	0.00027	-0.00163
032 情報記録物	0.00000	0.00000	0.00013	0.00009	0.00005	0.00000	0.00000	0.00000	0.00001	0.00020
033 電子計算機・同関連機器賃貸業	0.00000	0.00057	0.00421	0.00000	0.00021	0.00000	0.00000	0.00000	0.00000	0.00000
034 事務用機械器具(除電算機等)賃貸業	0.00000	0.00104	0.00082	0.00000	0.00000	0.00000	0.00000	0.00000	0.00000	0.00000
035 通信機械器具賃貸業	0.00000	0.00066	0.00054	0.00000	0.00000	0.00000	0.00000	0.00000	0.00000	0.00000
036 広告	0.00000	0.00785	0.00979	0.00000	0.00002	0.00000	0.00000	0.00000	0.00000	0.00000
037 印刷・製版・製本	0.00000	0.00012	0.00570	0.00108	0.00021	0.00000	0.00000	0.00000	0.00000	0.00057
038 映画館・劇場・興行場	0.00000	0.00000	0.00004	0.00475	0.00078	0.00000	0.00000	0.00000	0.00000	0.00000
039 電気通信施設建設	0.00000	0.00000	0.00000	0.00000	0.00000	0.00000	0.00000	0.00000	0.00393	0.00000
040 研究	0.00000	0.03777	0.01379	0.00000	0.00000	0.04053	0.01667	0.00000	0.00000	0.00000
041 農林水産業	0.00000	0.00000	0.01094	0.00426	0.01229	0.00000	0.00000	0.00000	0.00222	0.44380
042 鉱業	0.00000	0.00028	0.01678	-0.00027	-0.00002	0.00000	0.00000	0.00000	-0.00006	-0.04751
043 食料品	0.00000	0.00238	0.01332	0.04964	0.08909	0.00022	0.00401	0.00000	0.00000	0.11295
044 繊維製品	0.01652	0.00681	0.00288	0.00578	0.01208	0.00000	0.00000	0.00002	0.00252	-0.03364
045 パルプ・紙・木製品	0.38244	0.01139	0.01122	0.00695	0.00152	0.00000	0.00001	0.00051	0.00280	0.04594
046 化学製品	0.00974	0.01315	0.02737	0.01518	0.01032	0.00000	0.00000	0.00000	0.00000	0.04113
047 石油・石炭製品	0.00000	0.02071	0.01285	0.00123	0.01870	0.00000	0.00000	0.00000	0.00000	-0.07174
048 窯業・土石製品	0.00383	0.00761	0.00609	0.00055	0.00036	0.00000	0.00000	0.00000	0.00000	0.02488

2012年 情報通信産業連関表(投入係数表 実質)

	071	072	073	081	082	083	084	085	086	087
	事務用品	分類不明	中間需要計	家計外消費支出(列)	家計消費支出	対家計民間非営利団体消費支出	一般政府消費支出	資本形成(政府)	資本形成(民間)	在庫純増
049 鉄鋼	0.00002	0.01074	0.02333	0.00000	-0.00015	0.00000	0.00000	-0.00170	-0.00270	0.09471
050 非鉄金属(除通信ケーブル)	0.00078	0.00633	0.00760	0.00011	0.00022	0.00000	0.00000	0.00000	-0.00100	0.03007
051 金属製品	0.00024	0.00529	0.00984	0.00174	0.00108	0.00000	0.00000	0.00009	0.00246	0.02320
052 一般機械(除事務用機械)	0.00000	0.00000	0.00812	0.00000	0.00012	0.00000	0.00000	0.00752	0.13321	0.09680
053 電気機械(除パソコン等)	0.02444	0.00191	0.02133	0.00459	0.01259	0.00000	0.00000	0.01550	0.05781	0.03280
054 輸送機械	0.00000	0.00001	0.03026	0.00000	0.01930	0.00000	0.00000	0.01074	0.08549	0.11980
055 精密機械	0.00000	0.00000	0.00116	0.00088	0.00281	0.00000	0.00000	0.00716	0.02322	-0.00360
056 その他の製造工業製品(除出版、新聞等)	0.16825	0.01161	0.01473	0.01120	0.01013	0.00000	0.00005	0.00459	0.01006	0.04405
057 建設(除電気通信施設建設)	0.00000	0.00001	0.01067	0.00000	0.00000	0.00000	0.00000	0.82993	0.30069	0.00000
058 電力・ガス・熱供給	0.00000	0.00636	0.01366	0.00031	0.02760	0.00000	0.00000	0.00000	0.00000	0.00000
059 水道・廃棄物処理	0.00000	0.01146	0.00603	0.00019	0.00725	0.00000	0.00626	0.00000	0.00000	0.00000
060 卸売	0.19036	0.01678	0.02908	0.02850	0.04165	0.00000	0.00003	0.01464	0.13368	0.07583
061 小売	0.05376	0.00054	0.00426	0.06713	0.10957	0.00000	0.00003	0.00304	0.03672	0.00000
062 金融	0.00000	0.62386	0.02704	0.00000	0.00975	0.00000	0.00000	0.00000	0.00000	0.00000
063 保険	0.00000	0.00132	0.00222	0.00002	0.03232	0.00000	0.00000	0.00000	0.00000	0.00000
064 不動産	0.00000	0.00313	0.00912	0.00000	0.21848	0.00000	0.00037	0.00000	0.00000	0.00000
065 運輸(自家輸送を除く)	0.05914	0.02608	0.02394	0.03077	0.06131	0.00001	-0.00058	0.00160	0.01093	0.03564
066 公務	0.00000	0.08709	0.00041	0.00000	0.00119	0.00000	0.39953	0.00000	0.00000	0.00000
067 教育	0.00000	0.00031	0.00048	0.00000	0.01596	0.30108	0.15881	0.00000	0.00000	0.00000
068 医療・保健・社会保障・介護・その他の公共サービス	0.00000	0.00352	0.00297	0.03675	0.05703	0.65817	0.41455	0.00000	0.00000	0.00000
069 対事業所サービス	0.00000	0.03466	0.04445	0.00411	0.02117	0.00000	0.00000	0.02009	0.01752	0.00000
070 対個人サービス	0.00000	0.00312	0.00236	0.60420	0.13229	0.00000	0.00000	0.00000	0.00000	0.00000
071 事務用品	0.00000	0.00028	0.00161	0.00000	0.00000	0.00000	0.00000	0.00000	0.00000	0.00000
072 分類不明	0.00000	0.00000	0.00546	0.00000	0.00011	0.00000	0.00000	0.00000	0.00000	0.00000
073 内生部門計	0.95808	0.98773	0.46840	1.00000	1.00000	1.00000	1.00000	1.00000	1.00000	1.00000
081 家計外消費支出(行)	0.00000	0.00382	0.01792							
082 雇業者所得	0.00000	0.02279	0.27413							
083 営業余剰	0.00000	-0.22052	0.08787							
084 資本減耗引当	0.00000	0.09625	0.10421							
085 間接税(除関税・輸入品商品税)	0.00000	0.00922	0.03856							
086 (控除)経常補助金	0.00000	-0.00012	-0.00360							
087 DD調整項	0.04192	0.10083	0.01251							
089 租付加価値部門計	0.04192	0.01227	0.53160							
099 国内生産額	1.00000	1.00000	1.00000							

2012年 情報通信産業連関表(投入係数表 実質)

	088	089	090	091	092	093	094	099
	国内最終 需要計	国内需要 合計	輸出計	最終需要計	需要合計	(控除) 輸入計	最終需要 部門計	国内生産額
001 固定電気通信	0.00295	0.00512	0.00037	0.00263	0.00478	0.00064	0.00295	0.00514
002 移動電気通信	0.01544	0.01147	0.00006	0.01353	0.01067	0.00012	0.01572	0.01158
003 郵便・信書便	0.00045	0.00192	0.00021	0.00042	0.00180	0.00016	0.00046	0.00194
004 その他の電気通信	0.00073	0.00106	0.00031	0.00067	0.00100	0.00022	0.00075	0.00107
005 その他の通信サービス	0.00002	0.00007	0.00000	0.00001	0.00007	0.00000	0.00002	0.00008
006 公共放送	0.00119	0.00073	0.00000	0.00104	0.00068	0.00000	0.00121	0.00073
007 民間テレビジョン放送・多重放送	0.00000	0.00158	0.00000	0.00000	0.00147	0.00000	0.00000	0.00159
008 民間ラジオ放送	0.00000	0.00014	0.00000	0.00000	0.00013	0.00000	0.00000	0.00014
009 民間衛星放送	0.00050	0.00030	0.00000	0.00043	0.00028	0.00000	0.00051	0.00030
010 有線テレビジョン放送	0.00090	0.00057	0.00000	0.00079	0.00053	0.00000	0.00092	0.00057
011 有線ラジオ放送	0.00000	0.00006	0.00000	0.00000	0.00005	0.00000	0.00000	0.00006
012 ソフトウェア業	0.01799	0.01072	0.00031	0.01580	0.00998	0.00088	0.01823	0.01077
013 情報処理サービス	0.00000	0.00598	0.00104	0.00013	0.00563	0.00263	-0.00028	0.00589
014 情報提供サービス	0.00000	0.00277	0.00054	0.00007	0.00261	0.00136	-0.00014	0.00272
015 インターネット附随サービス	0.00267	0.00445	0.00005	0.00235	0.00414	0.00004	0.00273	0.00450
016 新聞	0.00134	0.00235	0.00006	0.00118	0.00219	0.00002	0.00137	0.00237
017 出版	0.00079	0.00226	0.00016	0.00072	0.00212	0.00060	0.00073	0.00225
018 ニュース供給	0.00000	0.00063	0.00026	0.00003	0.00061	0.00042	-0.00003	0.00062
019 映像情報制作・配給業	0.00098	0.00212	0.00012	0.00087	0.00198	0.00146	0.00078	0.00202
020 パーソナルコンピュータ	0.00791	0.00429	0.00307	0.00731	0.00420	0.02201	0.00491	0.00286
021 電子計算機本体(除パソコン)	0.00287	0.00158	0.00057	0.00258	0.00151	0.01312	0.00086	0.00051
022 電子計算機付属装置	0.00371	0.00220	0.02235	0.00602	0.00362	0.02232	0.00337	0.00200
023 有線電気通信機器	0.00205	0.00113	0.00182	0.00203	0.00118	0.00091	0.00090	0.00051
024 携帯電話機	0.00438	0.00238	0.00007	0.00384	0.00221	0.01141	0.00261	0.00142
025 無線電気通信機器(除携帯電話機)	0.00465	0.00259	0.00337	0.00449	0.00264	0.00677	0.00412	0.00229
026 磁気テープ・磁気ディスク	0.00003	0.00011	0.00187	0.00026	0.00024	0.00041	0.00024	0.00022
027 ラジオ・テレビ受信機	0.00215	0.00132	0.00187	0.00211	0.00136	0.01283	0.00037	0.00037
028 ビデオ機器	0.00191	0.00113	0.02442	0.00470	0.00277	0.00784	0.00419	0.00233
029 通信ケーブル・光ファイバケーブル	-0.00001	0.00023	0.00065	0.00008	0.00026	0.00013	0.00007	0.00027
030 事務用機械	0.00138	0.00125	0.00137	0.00138	0.00126	0.00150	0.00136	0.00123
031 電気音響機器	0.00073	0.00066	0.00086	0.00074	0.00067	0.00342	0.00031	0.00043
032 情報記録物	0.00003	0.00014	0.00072	0.00012	0.00018	0.00088	-0.00001	0.00012
033 電子計算機・同関連機器賃貸業	0.00012	0.00423	0.00098	0.00022	0.00400	0.00018	0.00023	0.00434
034 事務用機械器具(除電算機等)賃貸業	0.00000	0.00081	0.00015	0.00002	0.00077	0.00001	0.00002	0.00083
035 通信機械器具賃貸業	0.00000	0.00054	0.00013	0.00002	0.00051	0.00003	0.00001	0.00055
036 広告	0.00001	0.00969	0.00159	0.00021	0.00912	0.00316	-0.00028	0.00964
037 印刷・製版・製本	0.00015	0.00573	0.00055	0.00020	0.00536	0.00078	0.00011	0.00576
038 映画館・劇場・興行場	0.00058	0.00035	0.00004	0.00052	0.00033	0.00027	0.00056	0.00034
039 電気通信施設建設	0.00066	0.00036	0.00000	0.00058	0.00033	0.00000	0.00068	0.00036
040 研究	0.00374	0.01566	0.00461	0.00385	0.01488	0.00836	0.00312	0.01545
041 農林水産業	0.00911	0.01572	0.00070	0.00807	0.01466	0.02417	0.00545	0.01383
042 鉱業	-0.00023	0.01649	0.00057	-0.00013	0.01537	0.18344	-0.03004	0.00081
043 食料品	0.05171	0.04092	0.00388	0.04578	0.03831	0.06277	0.04301	0.03619
044 繊維製品	0.00710	0.00665	0.00606	0.00697	0.00661	0.04450	0.00085	0.00333
045 ハルブ・紙・木製品	0.00176	0.01205	0.00493	0.00215	0.01155	0.02297	-0.00124	0.01056
046 化学製品	0.00634	0.03049	0.06403	0.01349	0.03286	0.08055	0.00256	0.02873
047 石油・石炭製品	0.00999	0.01808	0.01048	0.01005	0.01755	0.03432	0.00609	0.01609
048 窯業・土石製品	0.00032	0.00621	0.01167	0.00173	0.00659	0.00735	0.00081	0.00652

2012年 情報通信産業連関表(投入係数表 実質)

	088	089	090	091	092	093	094	099
	国内最終 需要計	国内需要 合計	輸出計	最終需要計	需要合計	(控除) 輸入計	最終需要 部門計	国内生産額
049 鉄鋼	-0.00021	0.02298	0.04188	0.00501	0.02432	0.01320	0.00367	0.02528
050 非鉄金属(除通信ケーブル)	0.00008	0.00757	0.02112	0.00269	0.00853	0.02899	-0.00160	0.00676
051 金属製品	0.00117	0.01037	0.00879	0.00211	0.01026	0.01075	0.00070	0.01022
052 一般機械(除事務用機械)	0.02329	0.02053	0.11608	0.03480	0.02727	0.03109	0.03540	0.02694
053 電気機械(除パソコン等)	0.01761	0.03056	0.16798	0.03626	0.04026	0.10915	0.02438	0.03429
054 輸送機械	0.02597	0.04389	0.20944	0.04872	0.05557	0.04070	0.05003	0.05686
055 精密機械	0.00578	0.00425	0.01859	0.00737	0.00526	0.02205	0.00498	0.00381
056 その他の製造工業製品(除出版、新聞等)	0.00801	0.01888	0.03395	0.01123	0.01994	0.04600	0.00556	0.01769
057 建設(除電気通信施設建設)	0.08577	0.05655	0.00000	0.07513	0.05257	0.00000	0.08738	0.05712
058 電力・ガス・熱供給	0.01514	0.02164	0.00033	0.01330	0.02013	0.00001	0.01547	0.02188
059 水道・廃棄物処理	0.00516	0.00874	0.00015	0.00454	0.00814	0.00001	0.00527	0.00884
060 卸売	0.04730	0.05416	0.10944	0.05500	0.05806	0.00897	0.06251	0.06231
061 小売	0.06862	0.04101	0.00035	0.06016	0.03815	0.00000	0.06996	0.04145
062 金融	0.00534	0.02964	0.00682	0.00553	0.02803	0.00409	0.00576	0.03011
063 保険	0.01771	0.01170	0.00112	0.01565	0.01095	0.00265	0.01777	0.01167
064 不動産	0.11979	0.07326	0.00023	0.10497	0.06811	0.00001	0.12207	0.07401
065 運輸(自家輸送を除く)	0.03658	0.04331	0.06897	0.04060	0.04512	0.04725	0.03951	0.04494
066 公務	0.07595	0.04113	0.00000	0.06653	0.03823	0.00000	0.07738	0.04154
067 教育	0.04315	0.02361	0.00035	0.03784	0.02197	0.00092	0.04386	0.02380
068 医療・保健・社会保障・介護・その他の公共サービス	0.12038	0.06750	0.00024	0.10549	0.06275	0.00046	0.12260	0.06815
069 対事業所サービス	0.01555	0.05234	0.00586	0.01435	0.04907	0.01069	0.01494	0.05239
070 対個人サービス	0.09269	0.05204	0.01074	0.08253	0.04913	0.01963	0.09278	0.05168
071 事務用品	0.00000	0.00159	0.00000	0.00000	0.00148	0.00000	0.00000	0.00161
072 分類不明	0.00006	0.00544	0.00070	0.00014	0.00511	0.01040	-0.00153	0.00465
073 内生部門計	1.00000	1.00000	1.00000	1.00000	1.00000	1.00000	1.00000	1.00000

⑪ 2012年 情報通信産業連関表(逆行列係数表 実質) (I-(I-M)A)⁻¹型

	001	002	003	004	005	006	007	008	009	010
	固定電気 通信	移動電気 通信	郵便・ 信書便	その他の電 気通信	その他の通 信サービス	公共放送	民間テレビ ジョン放送・ 多重放送	民間ラジオ 放送	民間衛星 放送	有線テレビ ジョン放送
001 固定電気通信	1.055422	0.040892	0.002835	0.236693	0.017354	0.021675	0.024631	0.024643	0.102756	0.023302
002 移動電気通信	0.005578	1.008096	0.000931	0.017333	0.032139	0.010823	0.008029	0.007927	0.022856	0.007849
003 郵便・信書便	0.017015	0.006356	1.000420	0.012093	0.003088	0.009300	0.004755	0.004704	0.005975	0.006114
004 その他の電気通信	0.010772	0.006419	0.000946	1.010512	0.001387	0.002211	0.003831	0.003784	0.014052	0.001414
005 その他の通信サービス	0.001684	0.001466	0.002722	0.001413	1.000226	0.000100	0.000099	0.000099	0.000247	0.000084
006 公共放送	0.000067	0.000065	0.000036	0.000098	0.000067	1.000107	0.000380	0.000371	0.000248	0.000131
007 民間テレビジョン放送・多重放送	0.003151	0.004885	0.000576	0.004532	0.003064	0.001743	1.032141	0.006102	0.012052	0.003754
008 民間ラジオ放送	0.000272	0.000421	0.000030	0.000390	0.000264	0.000144	0.000478	1.029269	0.001011	0.000314
009 民間衛星放送	0.000076	0.000119	0.000014	0.000113	0.000072	0.000048	0.002062	0.000136	1.000863	0.000091
010 有線テレビジョン放送	0.000022	0.000031	0.000006	0.000033	0.000023	0.000137	0.000185	0.000186	0.000121	1.000052
011 有線ラジオ放送	0.000070	0.000029	0.000006	0.000068	0.000019	0.000080	0.000108	0.000109	0.000080	0.000038
012 ソフトウェア業	0.002032	0.000735	0.000298	0.003747	0.001400	0.001222	0.001875	0.001830	0.001508	0.000787
013 情報処理サービス	0.037192	0.011168	0.003863	0.045247	0.011964	0.006315	0.015888	0.015772	0.013531	0.007167
014 情報提供サービス	0.017493	0.005330	0.001867	0.021960	0.001867	0.005826	0.007682	0.007627	0.006453	0.003379
015 インターネット附随サービス	0.041506	0.026559	0.002854	0.087638	0.005797	0.006864	0.016366	0.016148	0.018170	0.006176
016 新聞	0.003308	0.003725	0.001551	0.004550	0.002942	0.002404	0.004578	0.004541	0.008936	0.003365
017 出版	0.002477	0.002106	0.000498	0.003295	0.001693	0.004991	0.003794	0.003758	0.004840	0.001756
018 ニュース供給	0.000946	0.000715	0.000296	0.001380	0.000823	0.009408	0.051966	0.047880	0.023871	0.001929
019 映像情報制作・配給業	0.002537	0.003183	0.000413	0.006033	0.002606	0.034129	0.286362	0.276469	0.155769	0.051839
020 パーソナルコンピュータ	0.000012	0.000007	0.000002	0.000019	0.000011	0.000015	0.000011	0.000010	0.000015	0.000012
021 電子計算機本体(除パソコン)	0.000008	0.000005	0.000002	0.000013	0.000007	0.000010	0.000007	0.000007	0.000010	0.000008
022 電子計算機付属装置	0.000006	0.000003	0.000001	0.000009	0.000005	0.000007	0.000005	0.000005	0.000007	0.000005
023 有線電気通信機器	0.000004	0.000002	0.000001	0.000006	0.000005	0.000004	0.000003	0.000003	0.000004	0.000007
024 携帯電話機	0.000015	0.000008	0.000006	0.000021	0.000012	0.000015	0.000034	0.000032	0.000026	0.000025
025 無線電気通信機器(除携帯電話機)	0.000011	0.000007	0.000003	0.000016	0.000012	0.000010	0.000010	0.000010	0.000012	0.000016
026 磁気テープ・磁気ディスク	0.000061	0.000125	0.000029	0.000290	0.000128	0.002504	0.003394	0.003475	0.002433	0.001342
027 ラジオ・テレビ受信機	0.000005	0.000003	0.000002	0.000008	0.000005	0.000007	0.000005	0.000005	0.000007	0.000005
028 ビデオ機器	0.000072	0.000042	0.000015	0.000116	0.000066	0.000091	0.000094	0.000091	0.000105	0.000078
029 通信ケーブル・光ファイバケーブル	0.000056	0.000040	0.000017	0.000073	0.000137	0.000035	0.000050	0.000050	0.000045	0.000209
030 事務用機械	0.000799	0.000551	0.000319	0.001248	0.000790	0.001085	0.000765	0.000746	0.000965	0.000877
031 電気音響機器	0.000037	0.000021	0.000013	0.000058	0.000041	0.000141	0.000062	0.000061	0.000065	0.000650
032 情報記録物	0.000115	0.000074	0.000019	0.000195	0.000099	0.000457	0.003083	0.002982	0.001915	0.002341
033 電子計算機・関連機器買貨業	0.006506	0.012666	0.001421	0.010956	0.006836	0.010356	0.006528	0.006521	0.004690	0.005605
034 事務用機械器具(除計算機等)買貨業	0.002314	0.001934	0.000259	0.002763	0.003075	0.002367	0.002491	0.002429	0.001718	0.003009
035 通信機械器具買貨業	0.000712	0.000674	0.000182	0.002526	0.000913	0.001473	0.001081	0.001067	0.001705	0.002342
036 広告	0.018840	0.029187	0.003469	0.026897	0.018428	0.009887	0.033095	0.032816	0.071281	0.021666
037 印刷・製版・製本	0.018438	0.007425	0.008975	0.019653	0.006823	0.009034	0.012586	0.012418	0.047811	0.006879
038 映画館・劇場・興行場	0.000015	0.000022	0.000003	0.000021	0.000016	0.000059	0.000086	0.000086	0.000076	0.000028
039 電気通信施設建設	0.000000	0.000000	0.000000	0.000000	0.000000	0.000000	0.000000	0.000000	0.000000	0.000000
040 研究	0.028049	0.009355	0.001675	0.033711	0.014025	0.013351	0.007428	0.007359	0.013434	0.005551
041 農林水産業	0.000629	0.000415	0.000250	0.000781	0.000741	0.003930	0.004613	0.004642	0.002219	0.001417
042 鉱業	0.000402	0.000255	0.000447	0.000508	0.000561	0.000549	0.000477	0.000475	0.000375	0.000477
043 食料品	0.000450	0.000404	0.000171	0.000638	0.000716	0.009328	0.011146	0.011233	0.004542	0.002392
044 繊維製品	0.000955	0.000438	0.001014	0.001093	0.000688	0.001030	0.001524	0.001523	0.000795	0.000773
045 ハルブ・紙・木製品	0.010419	0.005955	0.004855	0.012160	0.009136	0.009179	0.010087	0.009993	0.012690	0.011357
046 化学製品	0.005209	0.003623	0.002721	0.006674	0.005991	0.008033	0.008586	0.008512	0.008559	0.005518
047 石油・石炭製品	0.007225	0.005119	0.011487	0.008267	0.008735	0.009454	0.011550	0.011484	0.008711	0.009308
048 窯業・土石製品	0.001876	0.001062	0.000623	0.002440	0.004005	0.001737	0.001753	0.001728	0.001644	0.005799
049 鉄鋼	0.004630	0.002923	0.001654	0.006434	0.007707	0.004553	0.004400	0.004328	0.004709	0.001061
050 非鉄金属(除通信ケーブル)	0.001058	0.000717	0.000353	0.001495	0.001516	0.001176	0.001220	0.001202	0.001328	0.001953
051 金属製品	0.003082	0.001814	0.001110	0.003825	0.006255	0.002668	0.002767	0.002740	0.002445	0.008815
052 一般機械(除事務用機械)	0.003918	0.002288	0.000928	0.006194	0.003833	0.004813	0.003579	0.003476	0.004785	0.004357
053 電気機械(除パソコン等)	0.004630	0.002777	0.001181	0.007345	0.006226	0.006792	0.005768	0.005624	0.006580	0.005845
054 輸送機械	0.009892	0.005750	0.004333	0.015649	0.008859	0.012403	0.009144	0.008887	0.012306	0.009716
055 精密機械	0.000162	0.000103	0.000086	0.000234	0.000173	0.000472	0.000817	0.000793	0.000538	0.000274
056 その他の製造工業製品(除出版・新聞等)	0.009610	0.007145	0.003310	0.011867	0.009878	0.011985	0.012090	0.012010	0.012863	0.008157
057 建設(除電気通信施設建設)	0.019297	0.008036	0.007159	0.022010	0.061212	0.011072	0.010451	0.010296	0.008274	0.092839
058 電力・ガス・熱供給	0.018733	0.010455	0.013228	0.025969	0.028422	0.028013	0.014454	0.014436	0.011666	0.015667
059 水道・廃棄物処理	0.008727	0.012000	0.003023	0.007813	0.005183	0.027330	0.011870	0.011928	0.007380	0.004288
060 卸売	0.017546	0.010853	0.009186	0.022164	0.018269	0.025233	0.030501	0.030244	0.027908	0.024063
061 小売	0.004690	0.002501	0.003216	0.005795	0.004178	0.008341	0.009094	0.009018	0.006856	0.006910
062 金融	0.030666	0.055651	0.012783	0.046893	0.031592	0.036810	0.047239	0.046962	0.049979	0.050346
063 保険	0.003224	0.003758	0.002151	0.003725	0.005239	0.002615	0.005574	0.005551	0.003913	0.006731
064 不動産	0.020047	0.019294	0.003173	0.030631	0.051896	0.009848	0.016091	0.015861	0.014277	0.032500
065 運輸(自家輸送を除く)	0.022763	0.011227	0.009694	0.026344	0.019907	0.042135	0.033939	0.033867	0.030092	0.024456
066 公務	0.001383	0.002219	0.000203	0.002369	0.001091	0.000968	0.002806	0.002596	0.002477	0.001913
067 教育	0.011783	0.002839	0.000466	0.010694	0.001235	0.002920	0.001774	0.001730	0.002215	0.003066
068 医療・保健・社会保障・介護・その他の公共サービス	0.002580	0.002098	0.000603	0.003465	0.010844	0.009176	0.005208	0.005128	0.003226	0.003069
069 対事業所サービス	0.124871	0.072707	0.025161	0.200858	0.112067	0.151859	0.109948	0.106557	0.154230	0.121651
070 対個人サービス	0.001930	0.002113	0.000822	0.002995	0.003724	0.005381	0.012725	0.010379	0.040283	0.020477
071 事務用品	0.002782	0.002674	0.000448	0.003564	0.003891	0.005613	0.003595	0.003567	0.003254	0.004681
072 分類不明	0.015879	0.025481	0.002325	0.027204	0.012527	0.011119	0.029926	0.029813	0.028444	0.021966
073 計	1.648845	1.469146	1.283810	2.083826	1.588483	1.712125	2.060546	2.041312	2.019223	1.691583
074 影響力係数	0.898481	0.800560	0.699568	1.135509	0.865589	0.932964	1.122823	1.112342	1.100306	0.921775

2012年 情報通信産業連関表(逆行列係数表 実質) (I-(I-M)A)⁻¹型

	011	012	013	014	015	016	017	018	019	020
	有線ラジオ 放送	ソフト ウェア業	情報処理 サービス	情報提供 サービス	インターネッ ト附随サービ ス	新聞	出版	ニュース供給	映像情報制 作・配給業	パーソナルコ ンピュータ
001 固定電気通信	0.023334	0.013565	0.010306	0.017395	0.088037	0.006230	0.005707	0.051300	0.005482	0.002494
002 移動電気通信	0.007841	0.005560	0.004184	0.007061	0.020344	0.004677	0.004949	0.022690	0.005572	0.002251
003 郵便・信書便	0.006117	0.007778	0.005912	0.009980	0.011781	0.003148	0.019712	0.016421	0.002017	0.001208
004 その他の電気通信	0.001408	0.003159	0.002402	0.004049	0.011779	0.001237	0.001082	0.012418	0.000995	0.000750
005 その他の通信サービス	0.000084	0.000072	0.000054	0.000092	0.001424	0.000066	0.000114	0.000203	0.000045	0.000024
006 公共放送	0.000134	0.000076	0.000057	0.000096	0.000113	0.000074	0.000093	0.000078	0.001205	0.000038
007 民間テレビジョン放送・多重放送	0.003746	0.007137	0.005353	0.009036	0.005290	0.006584	0.017098	0.007652	0.008337	0.001675
008 民間ラジオ放送	0.000314	0.000615	0.000482	0.000779	0.000456	0.000568	0.001475	0.000660	0.000497	0.000144
009 民間衛星放送	0.000091	0.000152	0.000114	0.000193	0.000133	0.000143	0.000360	0.000166	0.000137	0.000038
010 有線テレビジョン放送	0.000052	0.000041	0.000030	0.000051	0.000064	0.000040	0.000097	0.000058	0.000219	0.000010
011 有線ラジオ放送	1.000038	0.000029	0.000022	0.000037	0.000050	0.000031	0.000062	0.000042	0.000124	0.000009
012 ソフトウェア業	0.000790	1.012737	0.009787	0.016583	0.007073	0.001453	0.001727	0.008057	0.002378	0.013610
013 情報処理サービス	0.007163	0.013174	1.009772	0.016461	0.056590	0.015614	0.012522	0.044884	0.007389	0.004080
014 情報提供サービス	0.000375	0.006265	0.004707	1.007937	0.027533	0.007523	0.006014	0.021871	0.003529	0.001936
015 インターネット附随サービス	0.006158	0.010694	0.007844	0.013209	1.356917	0.007347	0.014066	0.026062	0.006183	0.003349
016 新聞	0.003356	0.006465	0.004858	0.008198	0.005182	1.007895	0.012939	0.006331	0.004930	0.001600
017 出版	0.001746	0.010439	0.007966	0.013450	0.003994	0.003124	1.006221	0.009502	0.002538	0.002174
018 ニュース供給	0.001926	0.008661	0.006134	0.010246	0.001643	0.014575	0.012364	1.007398	0.003292	0.000477
019 映像情報制作・配給業	0.051217	0.004869	0.003655	0.006169	0.004626	0.004187	0.010583	0.005428	1.172753	0.001125
020 パーソナルコンピュータ	0.000012	0.000018	0.000013	0.000022	0.000022	0.000005	0.000005	0.000011	0.000006	1.008093
021 電子計算機本体(除パソコン)	0.000008	0.000012	0.000009	0.000015	0.000015	0.000003	0.000004	0.000007	0.000004	0.000003
022 電子計算機付属装置	0.000005	0.000008	0.000006	0.000010	0.000010	0.000002	0.000002	0.000005	0.000003	0.000164
023 有線電気通信機器	0.000007	0.000014	0.000011	0.000018	0.000007	0.000002	0.000002	0.000004	0.000002	0.000001
024 携帯電話機	0.000026	0.000085	0.000064	0.000108	0.000024	0.000028	0.000030	0.000244	0.000024	0.000027
025 無線電気通信機器(除携帯電話機)	0.000015	0.000032	0.000024	0.000041	0.000019	0.000005	0.000005	0.000010	0.000007	0.000003
026 磁気テープ・磁気ディスク	0.001350	0.000820	0.000682	0.001124	0.000336	0.000230	0.000468	0.005485	0.003190	0.000132
027 ラジオ・テレビ受信機	0.000005	0.000007	0.000005	0.000009	0.000010	0.000003	0.000003	0.000005	0.000004	0.000002
028 ビデオ機器	0.000077	0.000106	0.000078	0.000131	0.000134	0.000031	0.000032	0.000064	0.000163	0.000022
029 通信ケーブル・光ファイバケーブル	0.000209	0.000022	0.000016	0.000028	0.000088	0.000025	0.000023	0.000049	0.000052	0.000062
030 事務用機械	0.000876	0.011127	0.000827	0.001396	0.001423	0.000429	0.000427	0.001083	0.000464	0.000271
031 電気音響機器	0.000650	0.000050	0.000037	0.000062	0.000067	0.000019	0.000020	0.000034	0.000024	0.000023
032 情報記録物	0.002344	0.000686	0.000529	0.000893	0.000205	0.000079	0.000155	0.000143	0.012060	0.000041
033 電子計算機・関連機器賃貸業	0.005596	0.021447	0.015036	0.025129	0.011832	0.007824	0.005357	0.005228	0.004823	0.003026
034 事務用機械器具(除電算機等)賃貸業	0.003014	0.001887	0.001408	0.002372	0.002941	0.003158	0.001846	0.015289	0.001327	0.000775
035 通信機械器具賃貸業	0.002359	0.001944	0.001505	0.002547	0.003036	0.000900	0.000582	0.003449	0.000578	0.001021
036 広告	0.021627	0.043811	0.032864	0.055473	0.031340	0.040269	0.105250	0.046814	0.034847	0.010173
037 印刷・製版・製本	0.006872	0.015521	0.011792	0.019909	0.020279	0.074057	0.293513	0.015823	0.014766	0.005899
038 映画館・劇場・興行場	0.000028	0.000034	0.000026	0.000043	0.000025	0.000032	0.000082	0.000042	0.000102	0.000008
039 電気通信施設建設	0.000000	0.000000	0.000000	0.000000	0.000000	0.000000	0.000000	0.000000	0.000000	0.000000
040 研究	0.005533	0.012639	0.009340	0.015724	0.040088	0.008246	0.008274	0.005716	0.007049	0.004181
041 農林水産業	0.001412	0.000899	0.000679	0.001146	0.000878	0.005281	0.004183	0.001033	0.005648	0.000530
042 鉱業	0.000477	0.000373	0.000281	0.000475	0.000559	0.000558	0.000525	0.000317	0.000571	0.000363
043 食料品	0.002381	0.000647	0.000486	0.000820	0.000695	0.001466	0.001838	0.001569	0.013712	0.000337
044 繊維製品	0.000776	0.001565	0.001181	0.001992	0.001336	0.001369	0.001416	0.000839	0.001252	0.000718
045 ハルブ・紙・木製品	0.011344	0.016326	0.012409	0.020942	0.013884	0.173185	0.123198	0.011600	0.012422	0.007026
046 化学製品	0.005500	0.007180	0.005381	0.009077	0.007347	0.030467	0.022897	0.005262	0.011057	0.009825
047 石油・石炭製品	0.009297	0.008335	0.006288	0.010609	0.010012	0.011351	0.011259	0.007699	0.014875	0.004853
048 窯業・土石製品	0.005791	0.001380	0.001025	0.001731	0.002867	0.001996	0.001707	0.001748	0.002212	0.004130
049 鉄鋼	0.010595	0.004408	0.003267	0.005516	0.007486	0.006102	0.005294	0.004288	0.004351	0.015451
050 非鉄金属(除通信ケーブル)	0.001949	0.001131	0.000839	0.001417	0.001731	0.001958	0.001842	0.000974	0.001359	0.014320
051 金属製品	0.008796	0.002196	0.001641	0.002770	0.004359	0.004120	0.003941	0.002817	0.003591	0.006430
052 一般機械(除事務用機械)	0.004346	0.005540	0.004071	0.006878	0.007140	0.001894	0.001924	0.003458	0.002486	0.002927
053 電気機械(除パソコン等)	0.005834	0.006515	0.004792	0.008094	0.008519	0.002183	0.002296	0.004348	0.006456	0.179632
054 輸送機械	0.009704	0.014093	0.010360	0.017500	0.018058	0.005663	0.005797	0.009062	0.005682	0.003271
055 精密機械	0.000273	0.000517	0.000389	0.000656	0.000258	0.000220	0.000195	0.000185	0.002673	0.000178
056 その他の製造工業製品(除出版・新聞等)	0.008154	0.015274	0.011476	0.019380	0.013443	0.012933	0.019112	0.008206	0.012056	0.011842
057 建設(除電気通信施設建設)	0.092734	0.006596	0.004945	0.008343	0.026093	0.007280	0.007631	0.018673	0.016527	0.004153
058 電力・ガス・熱供給	0.015652	0.012885	0.009737	0.016442	0.025710	0.019853	0.017850	0.008595	0.014345	0.009004
059 水道・廃棄物処理	0.004278	0.002024	0.001517	0.002559	0.008265	0.003783	0.004205	0.002641	0.008385	0.001700
060 卸売	0.024033	0.025241	0.019052	0.032178	0.025606	0.089096	0.080618	0.022792	0.041696	0.038962
061 小売	0.006906	0.008726	0.006608	0.011157	0.006741	0.006242	0.003604	0.006507	0.013978	0.003275
062 金融	0.050217	0.033442	0.025015	0.042196	0.054867	0.040975	0.040474	0.043986	0.033997	0.016398
063 保険	0.006726	0.003153	0.002385	0.003990	0.004324	0.003520	0.002916	0.003613	0.005632	0.001666
064 不動産	0.032426	0.039476	0.029609	0.049967	0.043769	0.012488	0.016893	0.038483	0.019971	0.005428
065 運輸(自家輸送を除く)	0.024423	0.020282	0.015284	0.025788	0.031037	0.068893	0.068550	0.035545	0.027667	0.016459
066 公務	0.001900	0.000524	0.000391	0.000659	0.002973	0.000836	0.000612	0.000928	0.001599	0.000378
067 教育	0.003061	0.003923	0.002979	0.005026	0.011899	0.000428	0.000483	0.001292	0.004642	0.000484
068 医療・保健・社会保障・介護・その他の公共サービス	0.003060	0.002544	0.001841	0.003093	0.002339	0.004399	0.002230	0.003906	0.006920	0.001504
069 対事業所サービス	0.121501	0.182616	0.134108	0.226549	0.231476	0.051889	0.053988	0.109414	0.065611	0.038204
070 対個人サービス	0.020381	0.003893	0.002935	0.004949	0.003218	0.004225	0.010237	0.012916	0.126801	0.000707
071 事務用品	0.004674	0.002201	0.001653	0.002787	0.003836	0.002575	0.002664	0.009269	0.002231	0.001253
072 分類不明	0.021822	0.006011	0.004485	0.007562	0.034141	0.009605	0.007022	0.010661	0.018358	0.004338
073 計	1.689925	1.651674	1.484960	1.818281	2.329795	1.806693	2.070666	1.733354	1.816079	1.523169
074 影響力係数	0.920866	0.900023	0.809178	0.990810	1.269542	0.984495	1.128338	0.944531	0.989610	0.829988

2012年 情報通信産業連関表(逆行列係数表 実質) (I-(I-M)A)⁻¹型

	021	022	023	024	025	026	027	028	029	030
	電子計算機 本体(除パソ コン)	電子計算機 付属装置	有線電気通 信機器	携帯電話機	無線電気通 信機器(除携 帯電話機)	磁気テープ・ 磁気ディスク	ラジオ・テレ ビ受信機	ビデオ機器	通信ケーブ ル・光ファイ バケーブル	事務用機械
001 固定電気通信	0.004219	0.003739	0.005030	0.003056	0.004714	0.003508	0.001265	0.001914	0.005259	0.005038
002 移動電気通信	0.004467	0.003139	0.006629	0.002817	0.004459	0.003990	0.001064	0.002376	0.006569	0.005053
003 郵便・信書便	0.002300	0.002059	0.003357	0.001466	0.002275	0.002310	0.000550	0.000794	0.002480	0.002273
004 その他の電気通信	0.000874	0.000799	0.001242	0.000808	0.001321	0.000684	0.000257	0.000391	0.001035	0.001004
005 その他の通信サービス	0.000040	0.000040	0.000060	0.000033	0.000049	0.000045	0.000014	0.000021	0.000065	0.000054
006 公共放送	0.000070	0.000077	0.000092	0.000061	0.000081	0.000078	0.000025	0.000037	0.000093	0.000110
007 民間テレビジョン放送・多重放送	0.003169	0.002715	0.003881	0.001987	0.003239	0.003101	0.001417	0.001450	0.002703	0.004079
008 民間ラジオ放送	0.000273	0.000234	0.000335	0.000171	0.000279	0.000267	0.000122	0.000125	0.000233	0.000352
009 民間衛星放送	0.000070	0.000061	0.000087	0.000045	0.000073	0.000069	0.000031	0.000032	0.000062	0.000094
010 有線テレビジョン放送	0.000019	0.000016	0.000023	0.000012	0.000019	0.000018	0.000008	0.000009	0.000017	0.000025
011 有線ラジオ放送	0.000017	0.000016	0.000022	0.000012	0.000018	0.000017	0.000007	0.000008	0.000021	0.000024
012 ソフトウェア業	0.011561	0.012883	0.002385	0.001616	0.002684	0.001716	0.002772	0.001610	0.001579	0.001892
013 情報処理サービス	0.009984	0.013436	0.014557	0.008512	0.014732	0.010478	0.003810	0.004703	0.010893	0.010606
014 情報提供サービス	0.004878	0.006566	0.007058	0.004195	0.007241	0.005121	0.001823	0.002248	0.005212	0.005057
015 インターネット附随サービス	0.004157	0.003579	0.005752	0.003153	0.005425	0.003636	0.001533	0.001947	0.004564	0.004978
016 新聞	0.002963	0.002880	0.004175	0.002092	0.003322	0.003225	0.001308	0.001792	0.003056	0.003862
017 出版	0.004416	0.003607	0.007336	0.002488	0.003837	0.003609	0.001195	0.002222	0.002325	0.004606
018 ニュース供給	0.000879	0.000790	0.001247	0.000484	0.000739	0.000889	0.000281	0.000456	0.000908	0.001030
019 映像情報制作・配給業	0.002211	0.002038	0.002785	0.001432	0.002353	0.002206	0.000941	0.000995	0.001861	0.002786
020 パーソナルコンピュータ	0.000007	0.000006	0.000014	0.000005	0.000031	0.000007	0.000002	0.000002	0.000009	0.000009
021 電子計算機本体(除パソコン)	1.017464	0.000005	0.000017	0.000004	0.000031	0.000005	0.000002	0.000002	0.000006	0.000006
022 電子計算機付属装置	0.004488	1.008769	0.000018	0.000003	0.000018	0.000003	0.000001	0.000001	0.000004	0.000004
023 有線電気通信機器	0.000002	0.000002	1.000003	0.000002	0.000002	0.000002	0.000001	0.000001	0.000003	0.000003
024 携帯電話機	0.000032	0.000021	0.000033	1.000016	0.000025	0.000023	0.000008	0.000013	0.000030	0.000027
025 無線電気通信機器(除携帯電話機)	0.000006	0.000012	0.000008	0.000004	1.000006	0.000006	0.000002	0.000002	0.000008	0.000007
026 磁気テープ・磁気ディスク	0.000180	0.000285	0.000296	0.000130	0.000208	1.003016	0.000045	0.000087	0.000100	0.000177
027 ラジオ・テレビ受信機	0.000003	0.000003	0.000005	0.000003	0.000004	0.000004	1.000001	0.000001	0.000005	0.000004
028 ビデオ機器	0.000040	0.000036	0.000059	0.000032	0.000046	0.000040	0.000012	1.004994	0.000057	0.000051
029 通信ケーブル・光ファイバケーブル	0.000087	0.000135	0.000784	0.001620	0.002977	0.000037	0.000044	0.000047	1.169874	0.000101
030 事務用機械	0.000479	0.000459	0.000708	0.000419	0.000615	0.000485	0.000148	0.000224	0.000691	1.124523
031 電気音響機器	0.000035	0.000048	0.000316	0.000215	0.000724	0.000025	0.000622	0.000787	0.000034	0.000043
032 情報記録物	0.000070	0.000069	0.000089	0.000050	0.000077	0.000064	0.000024	0.000028	0.000072	0.000079
033 電子計算機・関連機器賃貸業	0.004162	0.004742	0.005609	0.003425	0.004566	0.005301	0.001900	0.002452	0.009121	0.006398
034 事務用機械器具(除電算機等)賃貸業	0.001468	0.001318	0.002525	0.001358	0.002318	0.001610	0.000423	0.000459	0.001469	0.001509
035 通信機械器具賃貸業	0.002024	0.001732	0.003423	0.002785	0.002361	0.001552	0.000710	0.000663	0.002066	0.002485
036 広告	0.019305	0.016520	0.023618	0.012035	0.019701	0.018880	0.008667	0.008834	0.016374	0.024646
037 印刷・製版・製本	0.009991	0.010501	0.013937	0.007782	0.012288	0.021850	0.004400	0.012758	0.009285	0.023251
038 映画館・劇場・興行場	0.000015	0.000013	0.000018	0.000009	0.000015	0.000014	0.000007	0.000007	0.000013	0.000019
039 電気通信施設建設	0.000000	0.000000	0.000000	0.000000	0.000000	0.000000	0.000000	0.000000	0.000000	0.000000
040 研究	0.081082	0.083752	0.096470	0.077394	0.121173	0.047123	0.022675	0.025959	0.044629	0.080851
041 農林水産業	0.000840	0.001099	0.001814	0.001076	0.001536	0.003505	0.000413	0.000616	0.002537	0.001722
042 鉱業	0.000581	0.000716	0.000957	0.000541	0.000862	0.001256	0.000242	0.000484	0.002138	0.000944
043 食料品	0.000603	0.000619	0.000921	0.000573	0.000852	0.001284	0.000224	0.000315	0.001341	0.000981
044 繊維製品	0.001192	0.001607	0.003593	0.001065	0.001643	0.002573	0.000420	0.000836	0.007848	0.001540
045 ハルブ・紙・木製品	0.009941	0.010540	0.012819	0.008335	0.013298	0.044043	0.004230	0.007443	0.033722	0.014709
046 化学製品	0.014236	0.019145	0.033260	0.017388	0.025296	0.086635	0.006786	0.013220	0.126910	0.051046
047 石油・石炭製品	0.007997	0.009105	0.012797	0.007405	0.010759	0.019239	0.003178	0.004835	0.022817	0.014469
048 窯業・土石製品	0.006079	0.009128	0.011693	0.005571	0.008167	0.006238	0.002960	0.005256	0.028433	0.014538
049 鉄鋼	0.021057	0.031517	0.040451	0.020398	0.033563	0.031665	0.011414	0.030334	0.020545	0.051555
050 非鉄金属(除通信ケーブル)	0.017742	0.023383	0.038985	0.021064	0.037010	0.007303	0.006923	0.026053	0.108913	0.017896
051 金属製品	0.009330	0.020973	0.024846	0.009615	0.017658	0.037571	0.004196	0.013943	0.016425	0.028651
052 一般機械(除事務用機械)	0.007718	0.008868	0.009783	0.004133	0.005872	0.004409	0.003729	0.004155	0.003681	0.009833
053 電気機械(除パソコン等)	0.223117	0.411277	0.227613	0.229295	0.258405	0.004321	0.138273	0.133948	0.007570	0.246925
054 輸送機械	0.005811	0.005500	0.008864	0.004833	0.006917	0.006324	0.001781	0.002505	0.009097	0.007668
055 精密機械	0.000439	0.000401	0.000361	0.000236	0.000304	0.001119	0.000543	0.002003	0.000231	0.000668
056 その他の製造工業製品(除出版・新聞等)	0.018293	0.037429	0.066607	0.042320	0.055201	0.142634	0.014737	0.020803	0.056559	0.067058
057 建設(除電気通信施設建設)	0.009012	0.008155	0.011158	0.006727	0.010781	0.012066	0.002384	0.003755	0.020380	0.008778
058 電力・ガス・熱供給	0.018478	0.022472	0.022317	0.013560	0.022024	0.062049	0.008070	0.009818	0.044245	0.003289
059 水道・廃棄物処理	0.002875	0.003473	0.004598	0.002794	0.004111	0.005761	0.001233	0.001987	0.007077	0.004836
060 卸売	0.058103	0.075229	0.083033	0.057502	0.070086	0.091006	0.032626	0.049821	0.092697	0.110627
061 小売	0.005051	0.005101	0.010828	0.009350	0.010211	0.005439	0.002310	0.004294	0.005952	0.008804
062 金融	0.030861	0.034853	0.046573	0.024267	0.034871	0.032535	0.009437	0.014551	0.055403	0.048598
063 保険	0.003305	0.003032	0.002777	0.002243	0.003369	0.002850	0.001008	0.001192	0.010313	0.003018
064 不動産	0.010725	0.010297	0.012687	0.008424	0.010720	0.011693	0.003305	0.005995	0.013439	0.012559
065 運輸(自家輸送を除く)	0.029265	0.033031	0.051412	0.028091	0.041731	0.044675	0.010897	0.017510	0.072392	0.044836
066 公務	0.000575	0.000536	0.000761	0.000523	0.000661	0.000581	0.000173	0.000262	0.000698	0.001211
067 教育	0.000790	0.001193	0.003552	0.001924	0.003642	0.001319	0.000353	0.000540	0.000517	0.001036
068 医療・保健・社会保障・介護・その他の公共サービス	0.005180	0.002109	0.004303	0.002720	0.004090	0.002346	0.001219	0.001347	0.002864	0.003845
069 対事業所サービス	0.067891	0.062421	0.101294	0.055160	0.078453	0.069343	0.020141	0.027580	0.097316	0.082747
070 対個人サービス	0.001471	0.001224	0.001708	0.000971	0.001533	0.001311	0.000510	0.000629	0.001427	0.001702
071 事務用品	0.002247	0.002423	0.003179	0.002351	0.003920	0.002166	0.000735	0.001529	0.003198	0.002701
072 分類不明	0.006602	0.006149	0.008739	0.006001	0.007587	0.006671	0.001985	0.003008	0.008019	0.013909
073 計	1.794923	2.050089	2.089985	1.738180	2.009180	1.896947	1.354549	1.491023	2.241468	2.244816
074 影響力係数	0.978082	1.117125	1.138865	0.947161	1.094833	1.033676	0.738115	0.812482	1.221411	1.223235

2012年 情報通信産業連関表(逆行列係数表 実質) (I-(I-M)A)⁻¹型

	031	032	033	034	035	036	037	038	039	040
	電気音響機器	情報記録物	電子計算機・事務用機械器具(除電算機等)賃貸業	事務用機械器具(除電算機等)賃貸業	通信機械器具賃貸業	広告	印刷・製版・製本	映画館、劇場、興行場	電気通信施設建設	研究
001 固定電気通信	0.004620	0.005781	0.003285	0.003885	0.003941	0.019918	0.003524	0.005742	0.005099	0.011763
002 移動電気通信	0.004596	0.007243	0.001658	0.001995	0.002026	0.008659	0.003426	0.006468	0.017397	0.006424
003 郵便・信書便	0.002074	0.002695	0.001699	0.002025	0.002056	0.004587	0.001614	0.002880	0.002294	0.007000
004 その他の電気通信	0.000951	0.001034	0.000621	0.000732	0.000741	0.003297	0.000687	0.001045	0.001312	0.002825
005 その他の通信サービス	0.000049	0.000057	0.000022	0.000026	0.000026	0.000181	0.000041	0.000054	0.000068	0.000074
006 公共放送	0.000093	0.000100	0.000163	0.000192	0.000196	0.000323	0.000068	0.000895	0.000187	0.000090
007 民間テレビジョン放送・多重放送	0.003254	0.006550	0.002294	0.002745	0.002788	0.166098	0.001547	0.006936	0.001948	0.002120
008 民間ラジオ放送	0.000281	0.000565	0.000198	0.000237	0.000240	0.014326	0.000133	0.000533	0.000168	0.000182
009 民間衛星放送	0.000072	0.000144	0.000051	0.000061	0.000062	0.003461	0.000037	0.000138	0.000047	0.000066
010 有線テレビジョン放送	0.000019	0.000063	0.000014	0.000017	0.000017	0.000821	0.000010	0.000161	0.000014	0.000021
011 有線ラジオ放送	0.000020	0.000046	0.000020	0.000024	0.000024	0.000473	0.000013	0.000374	0.000019	0.000023
012 ソフトウェア業	0.002190	0.001611	0.001726	0.002051	0.002082	0.002649	0.000780	0.002023	0.000989	0.003948
013 情報処理サービス	0.011090	0.010530	0.008134	0.009802	0.009965	0.016053	0.005838	0.008128	0.011458	0.017312
014 情報提供サービス	0.0005304	0.004988	0.000386	0.004608	0.004678	0.007749	0.002745	0.003885	0.005479	0.008150
015 インターネット附随サービス	0.004465	0.007075	0.002692	0.003243	0.003297	0.119242	0.002993	0.006094	0.003856	0.004444
016 新聞	0.003518	0.005571	0.001935	0.002314	0.002350	0.121536	0.001924	0.005746	0.001919	0.003634
017 出版	0.004569	0.003577	0.001299	0.001554	0.001578	0.001214	0.003427	0.004185	0.001549	0.014015
018 ニュース供給	0.000793	0.001139	0.002028	0.002413	0.002451	0.012642	0.000512	0.003814	0.000868	0.000818
019 映像情報制作・配給業	0.002239	0.004254	0.001502	0.001799	0.001827	0.099733	0.001139	0.344504	0.001368	0.002215
020 パーソナルコンピュータ	0.000008	0.000012	0.000014	0.000018	0.000018	0.000010	0.000006	0.000010	0.000010	0.000011
021 電子計算機本体(除パソコン)	0.000006	0.000008	0.000010	0.000012	0.000012	0.000007	0.000004	0.000007	0.000007	0.000007
022 電子計算機付属装置	0.000004	0.000005	0.000007	0.000008	0.000008	0.000005	0.000003	0.000005	0.000005	0.000005
023 有線電気通信機器	0.000003	0.000003	0.000004	0.000004	0.000004	0.000003	0.000002	0.000003	0.001806	0.000004
024 携帯電話機	0.000027	0.000040	0.000016	0.000019	0.000020	0.000060	0.000019	0.000029	0.000145	0.000048
025 無線電気通信機器(除携帯電話機)	0.000007	0.000009	0.000009	0.000010	0.000011	0.000009	0.000005	0.000008	0.003384	0.000011
026 磁気テープ・磁気ディスク	0.000155	0.006663	0.000050	0.000059	0.000061	0.000847	0.000574	0.001000	0.000601	0.001161
027 ラジオ・テレビ受信機	0.000004	0.000006	0.000007	0.000009	0.000009	0.000005	0.000003	0.000005	0.000006	0.000005
028 ビデオ機器	0.000046	0.000070	0.000108	0.000130	0.000132	0.000070	0.000035	0.000095	0.000058	0.000065
029 通信ケーブル・光ファイバケーブル	0.000127	0.000035	0.000017	0.000020	0.000021	0.000037	0.000024	0.000042	0.189322	0.000100
030 事務用機械	0.000674	0.000772	0.004715	0.005676	0.005771	0.000684	0.000419	0.000710	0.000637	0.000988
031 電気音響機器	1.021192	0.000037	0.000047	0.000056	0.000057	0.000037	0.000020	0.000035	0.000245	0.000034
032 情報記録物	0.000070	1.000107	0.000090	0.000108	0.000110	0.001100	0.000043	0.000378	0.000067	0.000133
033 電子計算機・同関連機器賃貸業	0.005661	0.006326	1.007450	0.009083	0.009247	0.005410	0.004200	0.004386	0.006121	0.010001
034 事務用機械器具(除電算機等)賃貸業	0.001592	0.000851	0.000593	1.000711	0.000724	0.001701	0.000960	0.003607	0.000849	0.004244
035 通信機械器具賃貸業	0.003182	0.004281	0.003040	0.003613	1.003667	0.000793	0.000914	0.000496	0.001485	0.000709
036 広告	0.019808	0.003995	0.013980	0.016726	0.016989	1.024434	0.009288	0.037707	0.011662	0.011896
037 印刷・製版・製本	0.011746	0.069403	0.004797	0.005725	0.005811	0.064671	1.054282	0.102226	0.005960	0.033679
038 映画館、劇場、興行場	0.000015	0.000041	0.000011	0.000013	0.000013	0.000758	0.000007	1.000080	0.000009	0.000011
039 電気通信施設建設	0.000000	0.000000	0.000000	0.000000	0.000000	0.000000	0.000000	0.000000	1.000000	0.000000
040 研究	0.077900	0.046578	0.003464	0.004149	0.004211	0.008949	0.010649	0.005787	0.017438	0.014370
041 農林水産業	0.002047	0.003498	0.000466	0.000551	0.000560	0.002492	0.003869	0.004167	0.001739	0.003274
042 鉱業	0.000965	0.000881	0.000196	0.000233	0.000237	0.000473	0.000634	0.000979	0.001260	0.001039
043 食料品	0.000843	0.003040	0.000308	0.000366	0.000371	0.003526	0.000999	0.009470	0.000663	0.003052
044 繊維製品	0.002345	0.003029	0.001478	0.001739	0.001764	0.001044	0.001202	0.001217	0.002858	0.001166
045 ハルブ・紙・木製品	0.035150	0.024587	0.004210	0.005027	0.005106	0.036586	0.108373	0.010439	0.011794	0.019318
046 化学製品	0.031015	0.054362	0.006669	0.007897	0.008013	0.155093	0.052743	0.009814	0.031855	0.023707
047 石油・石炭製品	0.012282	0.018809	0.005014	0.005941	0.006029	0.011024	0.012482	0.017314	0.019726	0.021135
048 窯業・土石製品	0.010635	0.002317	0.001061	0.001277	0.001296	0.001556	0.001859	0.001834	0.035101	0.004265
049 鉄鋼	0.055582	0.006020	0.003553	0.004277	0.004343	0.004223	0.005402	0.004188	0.042260	0.004998
050 非鉄金属(除通信ケーブル)	0.028510	0.006681	0.000919	0.001104	0.001121	0.001261	0.003723	0.001138	0.025524	0.001503
051 金属製品	0.051367	0.004232	0.001826	0.002179	0.002212	0.002595	0.004038	0.002890	0.046688	0.003122
052 一般機械(除事務用機械)	0.008773	0.004126	0.004546	0.005505	0.005588	0.003272	0.002176	0.003395	0.005912	0.003585
053 電気機械(除パソコン等)	0.332376	0.005167	0.006104	0.007379	0.007494	0.004288	0.002584	0.006538	0.026407	0.004635
054 輸送機械	0.006927	0.010039	0.011455	0.013870	0.014080	0.008548	0.005646	0.008789	0.008791	0.009265
055 精密機械	0.005100	0.000275	0.000212	0.000254	0.000258	0.000402	0.000176	0.000926	0.000219	0.000198
056 その他の製造工業製品(除出版、新聞等)	0.054625	0.130502	0.011867	0.013965	0.014157	0.014541	0.049901	0.009210	0.041009	0.027088
057 建設(除電気通信施設建設)	0.014150	0.008868	0.005177	0.006202	0.006301	0.009479	0.007542	0.014260	0.010477	0.014406
058 電力・ガス・熱供給	0.030747	0.003190	0.004386	0.005249	0.005330	0.015057	0.023964	0.050700	0.031101	0.043449
059 水道・廃棄物処理	0.004363	0.004227	0.001259	0.001507	0.001531	0.004939	0.003511	0.022925	0.009761	0.011305
060 卸売	0.110819	0.087890	0.015281	0.018197	0.018465	0.036904	0.080347	0.029718	0.078209	0.038612
061 小売	0.001141	0.000871	0.006129	0.007307	0.007420	0.007345	0.003120	0.009734	0.005298	0.015210
062 金融	0.039641	0.063022	0.082770	0.100218	0.101855	0.047323	0.039241	0.039552	0.060592	0.057499
063 保険	0.004000	0.004375	0.005072	0.006067	0.006165	0.003394	0.002562	0.006588	0.010141	0.005607
064 不動産	0.013693	0.011691	0.009514	0.011380	0.011562	0.012757	0.011064	0.024790	0.012045	0.027091
065 運輸(自家輸送を除く)	0.039714	0.041456	0.012538	0.014945	0.015173	0.034091	0.043605	0.046316	0.050164	0.033693
066 公務	0.000619	0.000975	0.000413	0.000495	0.000503	0.001495	0.000593	0.001074	0.000831	0.002718
067 教育	0.001409	0.000463	0.000467	0.000556	0.000564	0.001819	0.000287	0.001680	0.000687	0.000506
068 医療・保健・社会保障・介護・その他の公共サービス	0.002241	0.005355	0.002274	0.002734	0.002779	0.005068	0.001909	0.004885	0.002421	0.006641
069 対事業所サービス	0.079263	0.119961	0.149743	0.181412	0.184151	0.102597	0.060520	0.101647	0.100622	0.111507
070 対個人サービス	0.001414	0.020010	0.001498	0.001771	0.001796	0.029490	0.000789	0.087135	0.001459	0.003361
071 事務用品	0.000528	0.002530	0.001279	0.001528	0.001552	0.002878	0.001924	0.003453	0.002021	0.007942
072 分類不明	0.007106	0.011199	0.004743	0.005685	0.005776	0.017171	0.006806	0.012330	0.009545	0.031205
073 計	2.202345	1.936713	1.434063	1.522690	1.530793	2.207498	1.653274	2.023817	1.982506	1.704706
074 影響力係数	1.200092	1.055345	0.781443	0.829737	0.834153	1.202900	0.900894	1.102809	1.080298	0.928921

2012年 情報通信産業連関表(逆行列係数表 実質) (I-(I-M)A)⁻¹型

	041	042	043	044	045	046	047	048	049	050
	農林水産業	鉱業	食料品	繊維製品	パルプ・紙・木製品	化学製品	石油・石炭製品	窯業・土石製品	鉄鋼	非鉄金属(除通信ケーブル)
001 固定電気通信	0.002432	0.005181	0.003102	0.003954	0.004028	0.007124	0.000764	0.003609	0.002811	0.004051
002 移動電気通信	0.001981	0.006577	0.002535	0.004126	0.004070	0.009562	0.000727	0.003478	0.002865	0.004311
003 郵便・信書便	0.001119	0.002804	0.001255	0.002749	0.001986	0.002958	0.000522	0.002068	0.001505	0.002091
004 その他の電気通信	0.000487	0.000912	0.000602	0.000780	0.000776	0.001415	0.000136	0.000706	0.000553	0.000787
005 その他の通信サービス	0.000039	0.000058	0.000055	0.000046	0.000063	0.000077	0.000018	0.000053	0.000048	0.000062
006 公共放送	0.000077	0.000130	0.000074	0.000079	0.000093	0.000085	0.000036	0.000083	0.000099	0.000089
007 民間テレビジョン放送・多重放送	0.001477	0.002557	0.003758	0.002624	0.003722	0.007462	0.000309	0.002159	0.001570	0.001600
008 民間ラジオ放送	0.000127	0.000220	0.000324	0.000226	0.000321	0.000643	0.000027	0.000186	0.000135	0.000138
009 民間衛星放送	0.000041	0.000062	0.000085	0.000060	0.000085	0.000161	0.000007	0.000053	0.000040	0.000039
010 有線テレビジョン放送	0.000012	0.000017	0.000022	0.000016	0.000023	0.000041	0.000002	0.000015	0.000012	0.000012
011 有線ラジオ放送	0.000015	0.000028	0.000021	0.000022	0.000023	0.000031	0.000004	0.000018	0.000015	0.000016
012 ソフトウェア業	0.001364	0.001518	0.001211	0.001256	0.001392	0.002014	0.000197	0.001331	0.001282	0.001461
013 情報処理サービス	0.004354	0.008181	0.005932	0.007053	0.008458	0.011713	0.001189	0.008459	0.006835	0.007895
014 情報提供サービス	0.002018	0.003754	0.002778	0.003249	0.003965	0.005606	0.000552	0.003997	0.003220	0.003696
015 インターネット附随サービス	0.001891	0.003657	0.003913	0.003866	0.004429	0.008579	0.000541	0.003109	0.002343	0.003179
016 新聞	0.001394	0.003054	0.003389	0.004135	0.003471	0.006268	0.000327	0.002601	0.001701	0.001706
017 出版	0.001039	0.003375	0.003758	0.003041	0.002766	0.006288	0.000318	0.003425	0.001454	0.001647
018 ニュース供給	0.000401	0.000834	0.000618	0.000831	0.000914	0.001236	0.000118	0.000797	0.000895	0.000736
019 映像情報制作・配給業	0.000957	0.001854	0.002412	0.001917	0.002506	0.004845	0.000229	0.001558	0.001171	0.001148
020 パーソナルコンピュータ	0.000005	0.000019	0.000005	0.000006	0.000006	0.000007	0.000001	0.000008	0.000006	0.000006
021 電子計算機本体(除パソコン)	0.000003	0.000013	0.000003	0.000004	0.000004	0.000005	0.000001	0.000006	0.000004	0.000004
022 電子計算機付属装置	0.000002	0.000009	0.000002	0.000003	0.000003	0.000003	0.000001	0.000004	0.000003	0.000003
023 有線電気通信機器	0.000002	0.000005	0.000002	0.000002	0.000002	0.000002	0.000001	0.000003	0.000002	0.000002
024 携帯電話機	0.000012	0.000022	0.000015	0.000026	0.000023	0.000058	0.000004	0.000025	0.000016	0.000024
025 無線電気通信機器(除携帯電話機)	0.000010	0.000013	0.000006	0.000005	0.000007	0.000007	0.000001	0.000008	0.000006	0.000006
026 磁気テープ・磁気ディスク	0.000035	0.000059	0.000059	0.000069	0.000071	0.000231	0.000010	0.000094	0.000056	0.000072
027 ラジオ・テレビ受信機	0.000006	0.000008	0.000004	0.000003	0.000004	0.000003	0.000001	0.000004	0.000003	0.000004
028 ビデオ機器	0.000027	0.000110	0.000029	0.000034	0.000037	0.000041	0.000009	0.000051	0.000034	0.000037
029 通信ケーブル・光ファイバケーブル	0.000034	0.000043	0.000028	0.000030	0.000049	0.000048	0.000007	0.000060	0.000052	0.000041
030 事務用機械	0.000320	0.001139	0.000364	0.000436	0.000456	0.000508	0.000098	0.000599	0.000393	0.000435
031 電気音響機器	0.000033	0.000056	0.000021	0.000020	0.000025	0.000024	0.000006	0.000031	0.000022	0.000024
032 情報記録物	0.000035	0.000108	0.000053	0.000052	0.000062	0.000097	0.000010	0.000063	0.000044	0.000048
033 電子計算機・関連機器賃貸業	0.002873	0.007018	0.003748	0.005956	0.005300	0.005257	0.000917	0.004908	0.004932	0.004955
034 事務用機械器具(除電算機等)賃貸業	0.000823	0.001789	0.000799	0.001095	0.001030	0.001798	0.000233	0.002320	0.001329	0.000922
035 通信機械器具賃貸業	0.000622	0.001876	0.000844	0.001111	0.001031	0.000794	0.000232	0.002058	0.000978	0.001058
036 広告	0.008561	0.015309	0.002793	0.015917	0.022542	0.045691	0.001859	0.012854	0.009276	0.009541
037 印刷・製版・製本	0.000320	0.006768	0.013451	0.009934	0.013565	0.014802	0.000901	0.008611	0.004404	0.005561
038 映画館・劇場・興行場	0.000007	0.000012	0.000017	0.000012	0.000017	0.000034	0.000001	0.000010	0.000007	0.000007
039 電気通信施設建設	0.000000	0.000000	0.000000	0.000000	0.000000	0.000000	0.000000	0.000000	0.000000	0.000000
040 研究	0.010422	0.012763	0.014065	0.024379	0.019231	0.144548	0.003525	0.049774	0.021706	0.036229
041 農林水産業	1.140860	0.001366	0.230123	0.007830	0.036205	0.004318	0.000136	0.001494	0.000436	0.000727
042 鉱業	0.001060	1.003033	0.000813	0.000960	0.001705	0.003227	0.028253	0.004267	0.005347	0.011489
043 食料品	0.102314	0.000511	1.178622	0.004713	0.005796	0.007604	0.000082	0.001121	0.000365	0.000436
044 繊維製品	0.002587	0.002697	0.001627	1.112783	0.004898	0.001167	0.000241	0.002282	0.000902	0.001166
045 パルプ・紙・木製品	0.021258	0.008937	0.026949	0.017078	1.280355	0.026843	0.001118	0.027656	0.006220	0.009655
046 化学製品	0.055719	0.015240	0.027846	0.133553	0.051937	1.340040	0.002610	0.035064	0.012766	0.015815
047 石油・石炭製品	0.031473	0.086254	0.018778	0.022726	0.023153	0.090906	1.035988	0.032765	0.053313	0.019351
048 窯業・土石製品	0.002899	0.002305	0.003786	0.002207	0.009485	0.006214	0.000589	1.081126	0.011708	0.008944
049 鉄鋼	0.005119	0.019196	0.009795	0.004610	0.030153	0.008517	0.001340	0.029341	2.053117	0.008099
050 非鉄金属(除通信ケーブル)	0.001414	0.003220	0.003876	0.001665	0.004594	0.006761	0.000258	0.007546	0.017119	1.377392
051 金属製品	0.004870	0.023663	0.017554	0.005412	0.017832	0.013082	0.001624	0.014565	0.004382	0.005580
052 一般機械(除事務用機械)	0.001680	0.009545	0.001775	0.001962	0.003765	0.002462	0.000607	0.005874	0.002536	0.002722
053 電気機械(除パソコン等)	0.002410	0.007416	0.002311	0.002437	0.003057	0.002992	0.000621	0.003645	0.002374	0.002901
054 輸送機械	0.012567	0.015921	0.006717	0.005311	0.006737	0.006522	0.001963	0.008313	0.005982	0.006930
055 精密機械	0.000321	0.000269	0.000234	0.000200	0.000290	0.000208	0.000037	0.000211	0.000182	0.000195
056 その他の製造工業製品(除出版・新聞等)	0.015999	0.016822	0.026910	0.032956	0.033336	0.028185	0.001311	0.015704	0.005923	0.015168
057 建設(除電気通信施設建設)	0.009488	0.014143	0.007960	0.010491	0.017810	0.015775	0.002777	0.022290	0.020254	0.015048
058 電力・ガス・熱供給	0.017115	0.051307	0.025113	0.030671	0.081522	0.049000	0.014017	0.045170	0.078376	0.056618
059 水道・廃棄物処理	0.003426	0.007488	0.006366	0.007884	0.008664	0.013275	0.001283	0.008879	0.006777	0.005183
060 卸売	0.052140	0.051269	0.102227	0.088317	0.129199	0.067917	0.014322	0.062340	0.089502	0.096389
061 小売	0.013873	0.010742	0.008017	0.016277	0.006929	0.005473	0.000717	0.007060	0.003131	0.003770
062 金融	0.033477	0.091453	0.035726	0.070878	0.053726	0.043696	0.008842	0.055722	0.042126	0.047809
063 保険	0.011927	0.029395	0.005284	0.006055	0.005400	0.005279	0.004461	0.004454	0.004085	0.005363
064 不動産	0.005820	0.017921	0.009164	0.012171	0.013634	0.014092	0.002457	0.011514	0.009614	0.010939
065 運輸(自家輸送を除く)	0.041981	0.060841	0.052842	0.038256	0.068028	0.049265	0.032072	0.070882	0.066651	0.086587
066 公務	0.001281	0.001079	0.000922	0.000631	0.000977	0.000816	0.000108	0.001084	0.000945	0.000762
067 教育	0.000300	0.000699	0.000484	0.000339	0.000612	0.000969	0.000102	0.000884	0.000400	0.000507
068 医療・保健・社会保障・介護・その他の公共サービス	0.001476	0.004868	0.002229	0.003080	0.002666	0.005416	0.000859	0.002999	0.003189	0.001919
069 対事業所サービス	0.046620	0.191922	0.050278	0.057438	0.063636	0.070229	0.015392	0.087107	0.057376	0.063394
070 対個人サービス	0.000995	0.001262	0.001259	0.001146	0.001363	0.002289	0.000184	0.001089	0.000947	0.000986
071 事務用品	0.001445	0.002735	0.001920	0.002446	0.002267	0.002619	0.000305	0.002602	0.001596	0.001871
072 分類不明	0.001474	0.0012384	0.0010591	0.007244	0.011217	0.009375	0.001235	0.012451	0.010854	0.008746
073 計	1.707609	1.857184	1.968325	1.808850	2.087500	2.194597	1.189752	1.786698	2.651676	1.986103
074 影響力係数	0.930502	1.012008	1.072571	0.985671	1.137511	1.195870	0.648314	0.973599	1.444939	1.082258

2012年 情報通信産業連関表(逆行列係数表 実質) (I-(I-M)A)⁻¹型

	051	052	053	054	055	056	057	058	059	060
	金属製品	一般機械(除事務用機械)	電気機械(除パソコン等)	輸送機械	精密機械	その他の製造工業製品(除出版、新聞等)	建設(除電気通信施設建設)	電力・ガス・熱供給	水道・廃棄物処理	卸売
001 固定電気通信	0.003774	0.004086	0.004235	0.004153	0.004502	0.004994	0.004485	0.002657	0.004007	0.011001
002 移動電気通信	0.004497	0.004132	0.003997	0.003776	0.003876	0.004898	0.009719	0.002539	0.004543	0.011383
003 郵便・信書便	0.002100	0.002787	0.002368	0.002326	0.003022	0.002710	0.001961	0.003690	0.003118	0.002755
004 その他の電気通信	0.000734	0.000818	0.000933	0.000855	0.000905	0.000984	0.000930	0.000521	0.000736	0.002277
005 その他の通信サービス	0.000047	0.000047	0.000052	0.000050	0.000048	0.000055	0.000056	0.000040	0.000045	0.000117
006 公共放送	0.000085	0.000091	0.000079	0.000107	0.000088	0.000090	0.000141	0.000050	0.000152	0.000154
007 民間テレビジョン放送・多重放送	0.001850	0.002381	0.002509	0.003311	0.003319	0.003676	0.001619	0.002278	0.001553	0.002309
008 民間ラジオ放送	0.000159	0.000205	0.000216	0.000285	0.000286	0.000317	0.000140	0.000196	0.000134	0.000199
009 民間衛星放送	0.000044	0.000057	0.000058	0.000074	0.000074	0.000083	0.000041	0.000051	0.000038	0.000056
010 有線テレビジョン放送	0.000012	0.000016	0.000016	0.000020	0.000020	0.000022	0.000012	0.000014	0.000011	0.000016
011 有線ラジオ放送	0.000015	0.000018	0.000016	0.000020	0.000021	0.000022	0.000015	0.000015	0.000012	0.000039
012 ソフトウェア業	0.001180	0.001735	0.001745	0.001351	0.001539	0.001379	0.000888	0.000876	0.001464	0.002485
013 情報処理サービス	0.008178	0.010747	0.011435	0.007859	0.009460	0.008971	0.006189	0.013162	0.018957	0.012342
014 情報提供サービス	0.003884	0.005134	0.005510	0.003703	0.004471	0.004228	0.002897	0.006295	0.009073	0.005366
015 インターネット附属サービス	0.003243	0.003600	0.003786	0.004114	0.004319	0.005000	0.002789	0.002529	0.002300	0.006761
016 新聞	0.002535	0.002655	0.003085	0.003372	0.003514	0.003549	0.001639	0.002011	0.001770	0.002872
017 出版	0.002172	0.002557	0.003110	0.002517	0.003614	0.003583	0.001487	0.001770	0.001560	0.002552
018 ニュース供給	0.000801	0.000807	0.000813	0.000915	0.000925	0.000991	0.000690	0.000762	0.001052	0.000903
019 映像情報制作・配給業	0.001292	0.001725	0.001854	0.002274	0.002297	0.002513	0.001099	0.001719	0.001586	0.001667
020 パーソナルコンピュータ	0.000006	0.000027	0.000008	0.000008	0.000008	0.000007	0.000007	0.000009	0.000010	0.000008
021 電子計算機本体(除パソコン)	0.000004	0.000075	0.000006	0.000006	0.000006	0.000005	0.000009	0.000006	0.000007	0.000005
022 電子計算機付属装置	0.000003	0.000056	0.000004	0.000004	0.000004	0.000003	0.000006	0.000004	0.000005	0.000004
023 有線電気通信機器	0.000002	0.000002	0.000002	0.000016	0.000002	0.000002	0.000004	0.000005	0.000004	0.000002
024 携帯電話機	0.000024	0.000024	0.000025	0.000022	0.000028	0.000029	0.000063	0.000017	0.000029	0.000059
025 無線電気通信機器(除携帯電話機)	0.000006	0.000007	0.000006	0.000042	0.000007	0.000009	0.000081	0.000010	0.000009	0.000007
026 磁気テープ・磁気ディスク	0.000060	0.000117	0.000183	0.000147	0.000157	0.000117	0.000043	0.000076	0.000081	0.000066
027 ラジオ・テレビ受信機	0.000003	0.000004	0.000004	0.000059	0.000004	0.000007	0.000007	0.000004	0.000005	0.000004
028 ビデオ機器	0.000038	0.000044	0.000045	0.000052	0.000047	0.000041	0.000101	0.000056	0.000059	0.000046
029 通信ケーブル・光ファイバケーブル	0.000047	0.000106	0.000375	0.000067	0.000093	0.000072	0.002049	0.000116	0.000082	0.000034
030 事務用機械	0.000470	0.000550	0.000576	0.000556	0.000580	0.000508	0.000790	0.000605	0.000669	0.000624
031 電気音響機器	0.000023	0.000048	0.000103	0.003702	0.000039	0.000041	0.000203	0.000036	0.000035	0.000025
032 情報記録物	0.000049	0.000062	0.000067	0.000069	0.000070	0.000067	0.000075	0.000070	0.000074	0.000062
033 電子計算機・関連機器賃貸業	0.005624	0.004781	0.005375	0.004782	0.005131	0.007357	0.003910	0.007533	0.004393	0.009811
034 事務用機械器具(除電算機等)賃貸業	0.001739	0.001347	0.001759	0.001172	0.002005	0.001076	0.000967	0.000899	0.002698	0.000644
035 通信機械器具賃貸業	0.001368	0.002576	0.002057	0.002003	0.002030	0.001392	0.000898	0.001236	0.000700	0.000491
036 広告	0.011093	0.014259	0.015169	0.020133	0.020175	0.022337	0.009572	0.013860	0.009240	0.013799
037 印刷・製版・製本	0.008041	0.007915	0.011202	0.008844	0.010472	0.009239	0.005139	0.007658	0.006982	0.008852
038 映画館・劇場・興行場	0.000009	0.000011	0.000012	0.000015	0.000015	0.000017	0.000008	0.000011	0.000007	0.000011
039 電気通信施設建設	0.000000	0.000000	0.000000	0.000000	0.000000	0.000000	0.000000	0.000000	0.000000	0.000000
040 研究	0.019696	0.053684	0.111130	0.091566	0.093731	0.062419	0.011201	0.025344	0.007054	0.006713
041 農林水産業	0.000625	0.000886	0.001334	0.001559	0.001597	0.017528	0.003109	0.000537	0.000903	0.000591
042 鉱業	0.002266	0.001254	0.001189	0.001426	0.001169	0.001299	0.001521	0.011974	0.001193	0.000505
043 食料品	0.000393	0.000551	0.000783	0.000840	0.000806	0.004532	0.000723	0.000321	0.000597	0.000536
044 繊維製品	0.001251	0.001427	0.002384	0.002287	0.001698	0.003420	0.002180	0.000576	0.001226	0.001768
045 ハルブ・紙・木製品	0.010988	0.008848	0.014919	0.010983	0.016884	0.027063	0.050769	0.008692	0.009318	0.011874
046 化学製品	0.015717	0.015836	0.028428	0.036283	0.026543	0.227087	0.015130	0.005277	0.024257	0.003563
047 石油・石炭製品	0.022119	0.015149	0.012873	0.017949	0.013841	0.025934	0.024498	0.077360	0.022710	0.014238
048 窯業・土石製品	0.007695	0.009424	0.023607	0.021161	0.064125	0.007700	0.054454	0.003574	0.005042	0.004147
049 鉄鋼	0.446355	0.219985	0.067433	0.186862	0.051609	0.021451	0.085382	0.006980	0.007227	0.004384
050 非鉄金属(除通信ケーブル)	0.076818	0.028383	0.049104	0.032144	0.034302	0.014700	0.012874	0.001501	0.001628	0.000970
051 金属製品	1.058643	0.047005	0.026820	0.021825	0.027392	0.017403	0.083390	0.006231	0.005025	0.004937
052 一般機械(除事務用機械)	0.004340	1.207155	0.013178	0.021764	0.013489	0.006148	0.011295	0.003313	0.006744	0.002517
053 電気機械(除パソコン等)	0.008307	0.057168	1.281678	0.062621	0.208647	0.009744	0.013440	0.003825	0.004233	0.003509
054 輸送機械	0.006178	0.007030	0.006777	1.749237	0.006984	0.006658	0.011551	0.008155	0.008417	0.006917
055 精密機械	0.000203	0.003857	0.000683	0.000990	1.010508	0.000486	0.000312	0.000145	0.000262	0.001316
056 その他の製造工業製品(除出版、新聞等)	0.010436	0.028517	0.038358	0.065214	0.056659	1.206976	0.021306	0.005967	0.028403	0.006510
057 建設(除電気通信施設建設)	0.017640	0.011146	0.012278	0.010516	0.012263	0.013136	1.009078	0.053972	0.035619	0.010682
058 電力・ガス・熱供給	0.042621	0.028796	0.031212	0.037121	0.029300	0.037630	0.019007	1.036386	0.051552	0.010030
059 水道・廃棄物処理	0.004650	0.006099	0.005777	0.005664	0.006176	0.006687	0.005102	0.008487	1.059981	0.003451
060 卸売	0.083390	0.092849	0.074691	0.096415	0.083248	0.101667	0.082443	0.037007	0.034197	1.023775
061 小売	0.004240	0.009161	0.006787	0.008333	0.010554	0.008809	0.006313	0.002759	0.004738	0.006845
062 金融	0.043660	0.045124	0.036079	0.040598	0.054835	0.051209	0.043144	0.049200	0.029382	0.077125
063 保険	0.003287	0.003619	0.003106	0.003843	0.003752	0.003637	0.004890	0.002647	0.002808	0.004468
064 不動産	0.011681	0.012044	0.011612	0.011312	0.012424	0.012847	0.010439	0.014750	0.007891	0.039361
065 運輸(自家輸送を除く)	0.051913	0.041257	0.040256	0.052208	0.039145	0.048654	0.052884	0.043343	0.037192	0.038701
066 公務	0.000741	0.000999	0.000720	0.000689	0.000697	0.000799	0.000965	0.000444	0.000782	0.001036
067 教育	0.000932	0.001234	0.001894	0.000919	0.001040	0.000622	0.000546	0.001112	0.000526	0.000166
068 医療・保健・社会保障・介護・その他の公共サービス	0.003109	0.004206	0.002666	0.002597	0.002695	0.003241	0.002853	0.003278	0.013930	0.001607
069 対事業所サービス	0.065082	0.074890	0.077047	0.079892	0.080166	0.071002	1.036727	0.094786	0.100219	0.079319
070 対個人サービス	0.000957	0.001181	0.001353	0.001443	0.001375	0.001415	0.001234	0.000986	0.001071	0.001759
071 事務用品	0.002293	0.002945	0.003234	0.002589	0.002971	0.002372	0.001592	0.001879	0.002803	0.003931
072 分類不明	0.008503	0.001467	0.008266	0.007913	0.008000	0.009174	0.011077	0.005100	0.008981	0.011893
073 計	2.101943	2.128786	2.081356	2.771347	2.065801	2.123842	1.852206	1.599292	1.606691	1.486667
074 影響力係数	1.145381	1.160008	1.134163	1.510150	1.125687	1.157314	1.009295	0.871479	0.875511	0.810108

2012年 情報通信産業連関表(逆行列係数表 実質) (I-(I-M)A)⁻¹型

	061	062	063	064	065	066	067	068	069	070
	小売	金融	保険	不動産	運輸(自家輸 送を除く)	公務	教育	医療・保健・ 社会保障・介護・その他の 公共サービス	対事業所 サービス	対個人サー ビス
001 固定電気通信	0.009457	0.010227	0.010083	0.001249	0.005477	0.005287	0.001516	0.004120	0.005954	0.004365
002 移動電気通信	0.010969	0.005854	0.003983	0.002076	0.004038	0.001951	0.000943	0.005638	0.004790	0.007810
003 郵便・信書便	0.004012	0.007541	0.007479	0.000783	0.001775	0.005688	0.001755	0.002735	0.002222	0.002667
004 その他の電気通信	0.001774	0.001826	0.002163	0.000225	0.000932	0.000938	0.000343	0.000826	0.001072	0.000860
005 その他の通信サービス	0.000126	0.000065	0.000068	0.000012	0.000472	0.000237	0.000018	0.000041	0.000038	0.000049
006 公共放送	0.000452	0.000078	0.000074	0.000092	0.000137	0.000130	0.000092	0.000211	0.000170	0.000311
007 民間テレビジョン放送・多重放送	0.005623	0.009245	0.004654	0.001309	0.002217	0.000975	0.001224	0.002010	0.002921	0.003147
008 民間ラジオ放送	0.000485	0.000797	0.000401	0.000113	0.000191	0.000084	0.000105	0.000173	0.000252	0.000271
009 民間衛星放送	0.000120	0.000194	0.000104	0.000030	0.000052	0.000022	0.000030	0.000046	0.000065	0.000070
010 有線テレビジョン放送	0.000031	0.000048	0.000027	0.000009	0.000031	0.000007	0.000009	0.000030	0.000018	0.000158
011 有線ラジオ放送	0.000093	0.000171	0.000197	0.000017	0.000027	0.000007	0.000007	0.000023	0.000019	0.000118
012 ソフトウェア業	0.004334	0.002967	0.003919	0.000307	0.000722	0.001057	0.000982	0.001531	0.002033	0.001559
013 情報処理サービス	0.019390	0.031794	0.034825	0.003000	0.007813	0.014919	0.003590	0.009074	0.009160	0.007380
014 情報提供サービス	0.008280	0.013139	0.016800	0.001319	0.003690	0.006853	0.001719	0.004296	0.002815	0.002618
015 インターネット附随サービス	0.007350	0.012054	0.008818	0.001430	0.003515	0.002063	0.001351	0.002904	0.004135	0.003655
016 新聞	0.005603	0.007685	0.004304	0.001058	0.002379	0.001809	0.001474	0.002265	0.002778	0.003447
017 出版	0.003231	0.004637	0.003863	0.000642	0.001637	0.005223	0.004030	0.002815	0.002815	0.002618
018 ニュース供給	0.001117	0.002266	0.002242	0.000295	0.000680	0.000570	0.000448	0.000974	0.001889	0.001367
019 映像情報制作・配給業	0.003944	0.005913	0.003764	0.000831	0.001620	0.001982	0.001017	0.001671	0.001888	0.003477
020 パーソナルコンピュータ	0.000007	0.000009	0.000010	0.000003	0.000009	0.000007	0.000004	0.000007	0.000106	0.000005
021 電子計算機本体(除パソコン)	0.000005	0.000006	0.000007	0.000002	0.000006	0.000005	0.000003	0.000005	0.000073	0.000004
022 電子計算機付属装置	0.000003	0.000004	0.000005	0.000002	0.000004	0.000003	0.000002	0.000003	0.000049	0.000002
023 有線電気通信機器	0.000003	0.000003	0.000003	0.000003	0.000005	0.000106	0.000002	0.000002	0.000024	0.000002
024 携帯電話機	0.000057	0.000043	0.000026	0.000015	0.000036	0.000010	0.000010	0.000025	0.000031	0.000032
025 無線電気通信機器(除携帯電話機)	0.000006	0.000007	0.000010	0.000006	0.000017	0.001238	0.000004	0.000006	0.000056	0.000005
026 磁気テープ・磁気ディスク	0.000121	0.000159	0.000114	0.000019	0.000045	0.000147	0.000037	0.000067	0.000079	0.000060
027 ラジオ・テレビ受信機	0.000003	0.000004	0.000005	0.000002	0.000018	0.000034	0.000002	0.000003	0.000043	0.000009
028 ビデオ機器	0.000044	0.000053	0.000063	0.000021	0.000053	0.000040	0.000023	0.000043	0.000631	0.000031
029 通信ケーブル・光ファイバケーブル	0.000034	0.000020	0.000032	0.000121	0.000049	0.000068	0.000044	0.000031	0.000033	0.000032
030 事務用機械	0.000680	0.000877	0.000901	0.000222	0.000616	0.000553	0.000305	0.000566	0.005751	0.000448
031 電気音響機器	0.000024	0.000027	0.000032	0.000019	0.000091	0.000085	0.000014	0.000023	0.000288	0.000032
032 情報記録物	0.000090	0.000125	0.000113	0.000026	0.000072	0.000062	0.000073	0.000059	0.000490	0.000114
033 電子計算機・関連機器買貨業	0.008024	0.049948	0.036483	0.003438	0.006991	0.019564	0.002848	0.003920	0.005247	0.003698
034 事務用機械器具(除電算機等)買貨業	0.001142	0.001277	0.002116	0.000272	0.001789	0.003889	0.002558	0.001465	0.002056	0.000943
035 通信機械器具買貨業	0.000592	0.000463	0.000490	0.000147	0.001026	0.000498	0.000226	0.001121	0.001943	0.000477
036 広告	0.034507	0.056938	0.028309	0.007906	0.013347	0.005911	0.007278	0.012169	0.017783	0.019158
037 印刷・製版・製本	0.012945	0.023936	0.025158	0.002217	0.006056	0.013504	0.009578	0.009989	0.008215	0.008525
038 映画館・劇場・興行場	0.000026	0.000043	0.000022	0.000006	0.000010	0.000005	0.000006	0.000017	0.000014	0.000627
039 電気通信施設建設	0.000000	0.000000	0.000000	0.000000	0.000000	0.000000	0.000000	0.000000	0.000000	0.000000
040 研究	0.006729	0.003525	0.003916	0.001413	0.006516	0.005696	0.002019	0.020213	0.012809	0.005313
041 農林水産業	0.001069	0.000609	0.000675	0.000299	0.000671	0.000762	0.000902	0.008435	0.000768	0.040633
042 鉱業	0.000846	0.000233	0.000289	0.000177	0.001576	0.000646	0.000415	0.000824	0.000418	0.000776
043 食料品	0.000654	0.000443	0.000462	0.000193	0.000543	0.000556	0.000437	0.016533	0.000507	0.017161
044 繊維製品	0.002496	0.001374	0.000947	0.000273	0.001417	0.001522	0.000325	0.002762	0.001482	0.002176
045 ハルブ・紙・木製品	0.015243	0.012109	0.012899	0.004552	0.012284	0.007558	0.008541	0.013801	0.009306	0.013115
046 化学製品	0.005632	0.005039	0.006114	0.001750	0.004879	0.008178	0.003212	0.162443	0.012425	0.014971
047 石油・石炭製品	0.016192	0.005205	0.006516	0.003185	0.047781	0.015913	0.008519	0.019722	0.008141	0.015862
048 窯業・土石製品	0.001784	0.000985	0.001252	0.003310	0.002010	0.002254	0.002255	0.002922	0.004817	0.002954
049 鉄鋼	0.003854	0.002670	0.003474	0.005574	0.008260	0.009096	0.002734	0.004050	0.018653	0.004638
050 非鉄金属(除通信ケーブル)	0.000918	0.000679	0.000874	0.000913	0.001463	0.002168	0.000582	0.002442	0.004479	0.001460
051 金属製品	0.003674	0.001521	0.001978	0.005217	0.004622	0.008101	0.002109	0.003946	0.005833	0.005737
052 一般機械(除事務用機械)	0.002458	0.002780	0.003325	0.001445	0.003282	0.003010	0.001347	0.002461	0.032713	0.002579
053 電気機械(除パソコン等)	0.003254	0.003400	0.004003	0.001716	0.004476	0.009667	0.002019	0.003872	0.036867	0.002510
054 輸送機械	0.006195	0.007198	0.008940	0.002721	0.035435	0.034655	0.003352	0.006268	0.082308	0.005285
055 精密機械	0.000355	0.000179	0.000223	0.000052	0.000163	0.000556	0.000066	0.004924	0.000807	0.000370
056 その他の製造工業製品(除出版・新聞等)	0.014170	0.007488	0.010253	0.002686	0.007701	0.024439	0.005807	0.010973	0.023149	0.012658
057 建設(除電気通信施設建設)	0.013816	0.007607	0.010091	0.057595	0.019261	0.019848	0.018245	0.011629	0.007047	0.012325
058 電力・ガス・熱供給	0.040223	0.007885	0.009561	0.005140	0.025596	0.017780	0.017002	0.023806	0.012313	0.032877
059 水道・廃棄物処理	0.007772	0.003677	0.006364	0.001138	0.009038	0.027398	0.013424	0.014499	0.003385	0.026617
060 卸売	0.021523	0.015707	0.017543	0.007755	0.023945	0.023112	0.012819	0.060188	0.043802	0.064964
061 小売	1.007140	0.004268	0.004571	0.001377	0.004261	0.006317	0.005657	0.007461	0.006389	0.019434
062 金融	0.073022	1.144470	0.056592	0.068295	0.054871	0.015787	0.012138	0.033561	0.053540	0.034878
063 保険	0.003277	0.002382	1.005622	0.002549	0.008797	0.001924	0.001319	0.002798	0.004745	0.003500
064 不動産	0.003087	0.020633	0.022671	1.007920	0.025421	0.005193	0.003568	0.013561	0.011729	0.020891
065 運輸(自家輸送を除く)	0.021370	0.019988	0.038265	0.005884	1.138205	0.030697	0.015921	0.027381	0.021052	0.036063
066 公務	0.000433	0.000286	0.000923	0.000393	0.000762	1.000203	0.000624	0.000525	0.000553	0.000558
067 教育	0.000760	0.000658	0.000954	0.000114	0.001160	0.000350	1.000134	0.000473	0.001112	0.000758
068 医療・保健・社会保障・介護・その他の公共サービス	0.002627	0.005252	0.008589	0.001044	0.003273	0.001060	0.001310	1.020960	0.004351	0.008161
069 対事業所サービス	0.075698	0.089956	0.106943	0.034443	0.088874	0.067379	0.038152	0.074031	1.101873	0.053427
070 対個人サービス	0.002311	0.002351	0.001740	0.001127	0.001390	0.001168	0.001012	0.002852	0.002026	1.011662
071 事務用品	0.005660	0.004860	0.004542	0.000710	0.002763	0.002565	0.001940	0.003602	0.002602	0.003066
072 分類不明	0.004975	0.003055	0.010593	0.004511	0.008750	0.002333	0.007166	0.006033	0.006352	0.006403
073 計	1.541641	1.638895	1.572634	1.264713	1.627091	1.453221	1.241446	1.672074	1.627807	1.656856
074 影響力係数	0.840064	0.893059	0.856953	0.689162	0.886627	0.791883	0.676483	0.911139	0.887017	0.902846

2012年 情報通信産業連関表(逆行列係数表 実質) (I-(I-M)A)⁻¹型

	071	072	073	074
	事務用品	分類不明	計	感応度係数
001 固定電気通信	0.005200	0.013094	2.040333	1.111809
002 移動電気通信	0.005294	0.006752	1.460832	0.796030
003 郵便・信書便	0.002012	0.007612	1.294855	0.705586
004 その他の電気通信	0.001029	0.002464	1.147568	0.625327
005 その他の通信サービス	0.000086	0.000268	1.013899	0.552489
006 公共放送	0.000110	0.000878	1.011178	0.551007
007 民間テレビジョン放送・多重放送	0.002832	0.013814	1.469942	0.800994
008 民間ラジオ放送	0.000244	0.001185	1.066625	0.581220
009 民間衛星放送	0.000065	0.000984	1.012881	0.551935
010 有線テレビジョン放送	0.000018	0.000268	1.005126	0.547709
011 有線ラジオ放送	0.000026	0.000249	1.007383	0.548938
012 ソフトウェア業	0.001507	0.004292	1.203234	0.655661
013 情報処理サービス	0.008497	0.025882	1.918182	1.045247
014 情報提供サービス	0.003873	0.010955	1.435355	0.781155
015 インターネット附随サービス	0.004313	0.011041	2.012610	1.096702
016 新聞	0.002853	0.006546	1.378006	0.750897
017 出版	0.002447	0.004773	1.307227	0.712328
018 ニュース供給	0.000766	0.002198	1.271957	0.693109
019 映像情報制作・配給業	0.001953	0.007070	2.635888	1.436336
020 パーソナルコンピュータ	0.000006	0.000011	1.008890	0.549760
021 電子計算機本体(除パソコン)	0.000004	0.000008	1.018082	0.554769
022 電子計算機付属装置	0.000003	0.000005	1.015343	0.553276
023 有線電気通信機器	0.000002	0.000012	1.002238	0.546135
024 携帯電話機	0.000030	0.000036	1.002402	0.546224
025 無線電気通信機器(除携帯電話機)	0.000006	0.000116	1.005934	0.548149
026 磁気テープ・磁気ディスク	0.002547	0.000205	1.048218	0.571190
027 ラジオ・テレビ受信機	0.000004	0.000008	1.001273	0.545609
028 ビデオ機器	0.000035	0.000069	1.009828	0.550271
029 通信ケーブル・光ファイバケーブル	0.000047	0.000917	1.377904	0.750841
030 事務用機械	0.045754	0.000943	1.234559	0.672730
031 電気音響機器	0.000028	0.000042	1.031967	0.562335
032 情報記録物	0.000055	0.000148	1.037303	0.565243
033 電子計算機・同関連機器賃貸業	0.005786	0.034752	1.578199	0.859985
034 事務用機械器具(除電算機等)賃貸業	0.000876	0.002625	1.133917	0.617889
035 通信機械器具賃貸業	0.000855	0.001255	1.107026	0.603235
036 広告	0.017150	0.047409	2.640945	1.439092
037 印刷・製版・製本	0.009648	0.019542	2.342078	1.276235
038 映画館・劇場・興行場	0.000013	0.000038	1.002990	0.546545
039 電気通信施設建設	0.000000	0.000000	1.000000	0.544915
040 研究	0.023436	0.044055	3.132356	1.706869
041 農林水産業	0.014314	0.001924	1.602374	0.873158
042 鉱業	0.001057	0.001122	1.116971	0.608655
043 食料品	0.002773	0.003622	1.540853	0.839635
044 繊維製品	0.010526	0.004589	1.240889	0.676180
045 パルプ・紙・木製品	0.418286	0.023818	3.071156	1.673520
046 化学製品	0.061993	0.023865	3.211725	1.750118
047 石油・石炭製品	0.018785	0.028649	2.284122	1.244654
048 窯業・土石製品	0.009331	0.009290	1.631442	0.888998
049 鉄鋼	0.017616	0.027926	3.921557	2.136917
050 非鉄金属(除通信ケーブル)	0.006133	0.007812	2.122485	1.156575
051 金属製品	0.011514	0.008243	1.850270	1.008241
052 一般機械(除事務用機械)	0.003489	0.003847	1.573499	0.857424
053 電気機械(除パソコン等)	0.035103	0.006784	4.362157	2.377007
054 輸送機械	0.007132	0.012539	2.459735	1.340347
055 精密機械	0.000719	0.000273	1.059117	0.577129
056 その他の製造工業製品(除出版・新聞等)	0.177919	0.021956	3.099138	1.688768
057 建設(除電気通信施設建設)	0.012099	0.010327	2.155938	1.174804
058 電力・ガス・熱供給	0.039189	0.020752	2.852903	1.554591
059 水道・廃棄物処理	0.005709	0.018551	1.561834	0.851068
060 卸売	0.256795	0.039978	4.901848	2.671093
061 小売	0.059713	0.005519	1.559993	0.850064
062 金融	0.049050	0.719209	5.023357	2.737305
063 保険	0.003981	0.004163	1.330485	0.725002
064 不動産	0.017449	0.020772	2.229410	1.214840
065 運輸(自家輸送を除く)	0.101208	0.050752	3.900901	2.125661
066 公務	0.000755	0.087549	1.154344	0.629020
067 教育	0.000587	0.001021	1.119063	0.609795
068 医療・保健・社会保障・介護・その他の公共サービス	0.002183	0.007981	1.279237	0.697076
069 対事業所サービス	0.059803	0.117225	7.723233	4.208509
070 対個人サービス	0.001278	0.006052	1.784759	0.972543
071 事務用品	1.002447	0.004323	1.210884	0.659830
072 分類不明	0.008666	1.005249	1.772198	0.965698
073 計	2.567011	2.577904		
074 影響力係数	1.398804	1.404739		

⑫ 2012年 最終需要項目別生産誘発額(実質)

単位:百万円

	081	082	083	084	085	086	087	090	
	家計外消費支出(列)	家計消費支出	対家計民間 非営利団体 消費支出	一般政府消 費支出	資本形成 (政府)	資本形成 (民間)	在庫純増	輸出計	合計
001 固定電気通信	112,469	3,178,828	26,627	399,500	104,809	472,842	8,147	396,782	4,700,004
002 移動電気通信	220,456	8,899,628	31,187	317,670	185,054	558,805	7,745	362,452	10,582,997
003 郵便・信書便	55,318	895,901	19,098	356,704	47,852	212,096	3,466	185,733	1,776,167
004 その他の電気通信	18,353	658,779	5,556	76,758	22,114	99,858	1,616	96,192	979,226
005 その他の通信サービス	1,338	43,487	262	10,854	1,178	5,259	137	6,273	68,788
006 公共放送	10,833	624,636	1,247	14,594	2,755	9,936	190	7,236	671,428
007 民間テレビジョン放送・多重放送	49,671	772,926	13,031	137,743	41,885	208,907	4,885	226,561	1,455,609
008 民間ラジオ放送	4,275	66,520	1,123	11,863	3,611	17,992	421	19,531	125,336
009 民間衛星放送	2,854	261,175	308	3,191	1,018	4,836	119	5,196	278,696
010 有線テレビジョン放送	14,835	503,273	171	1,606	295	1,369	34	2,601	524,184
011 有線ラジオ放送	9,945	37,632	133	1,318	346	1,823	40	2,257	53,493
012 ソフトウェア業	27,596	1,548,643	10,696	120,210	1,264,254	6,713,915	2,782	158,459	9,846,555
013 情報処理サービス	133,341	2,559,499	56,751	998,649	141,701	713,556	14,611	764,910	5,383,018
014 情報提供サービス	62,032	1,166,371	26,897	465,234	66,399	330,234	6,800	362,391	2,486,357
015 インターネット附属サービス	104,539	3,013,494	18,298	218,579	69,665	349,154	6,865	330,945	4,111,539
016 新聞	85,443	1,383,384	15,248	184,539	41,705	216,060	4,881	237,288	2,168,547
017 出版	64,474	946,451	38,345	495,813	44,071	230,040	-4,690	240,091	2,054,595
018 ニュース供給	18,803	255,451	5,932	67,796	24,510	112,288	1,317	82,620	568,717
019 映像情報制作・配給業	72,597	1,168,357	10,963	158,699	28,545	238,446	3,317	168,217	1,849,140
020 パーソナルコンピュータ	93	849,661	46	598	63,456	1,318,989	-18,537	217,537	2,431,844
021 電子計算機本体(除パソコン)	64	1,481	31	411	44,480	374,048	749	41,473	462,739
022 電子計算機付属装置	44	34,368	21	277	15,156	198,935	-58	1,580,643	1,829,386
023 有線電気通信機器	845	34,774	16	4,086	20,196	285,177	-7,948	127,979	465,125
024 携帯電話機	955,585	314,530	154	1,571	2,544	30,484	-16,236	6,810	1,295,442
025 無線電気通信機器(除携帯電話機)	2,127	577,668	40	46,458	78,192	1,159,045	-17,185	242,925	2,089,270
026 磁気テープ・磁気ディスク	1,794	33,901	737	10,395	1,972	11,663	-30	141,045	201,478
027 ラジオ・テレビ受信機	14,274	145,717	22	1,431	814	30,465	262	143,763	336,749
028 ビデオ機器	1,608	334,010	276	3,619	4,449	71,967	-6,892	1,722,755	2,131,793
029 通信ケーブル・光ファイバケーブル	2,053	18,216	276	4,603	36,010	123,053	-3,784	63,333	243,761
030 事務用機械	9,077	168,029	3,696	48,987	35,943	710,428	3,144	148,593	1,127,896
031 電気音響機器	9,716	211,259	154	4,359	4,631	45,329	-1,018	120,747	395,177
032 情報記録物	2,480	33,155	482	5,916	2,453	10,941	302	55,236	110,965
033 電子計算機・同関連機器賃貸業	67,791	1,806,896	28,098	941,390	104,562	511,608	9,472	492,458	3,962,275
034 事務用機械器具(除電算機等)賃貸業	16,173	271,568	13,942	240,030	21,633	88,145	2,179	105,612	759,282
035 通信機械器具賃貸業	11,142	173,388	6,124	66,918	20,888	102,909	2,211	118,791	502,370
036 広告	301,932	4,686,625	78,346	830,939	250,404	1,260,476	29,197	1,372,013	8,809,933
037 印刷・製版・製本	166,151	2,437,080	79,054	1,096,041	124,589	628,179	13,648	718,915	5,263,658
038 映画館・劇場・興行場	79,642	221,483	96	941	199	991	23	3,985	307,359
039 電気通信施設建設	0	0	0	0	0	328,787	0	0	328,787
040 研究	216,542	3,252,313	390,732	2,537,462	300,913	2,465,210	65,609	4,888,349	14,117,130
041 農林水産業	643,201	9,863,897	44,048	448,100	58,271	329,774	963,411	293,077	12,643,778
042 鉱業	12,846	374,158	5,199	64,497	28,127	80,536	-4,142	179,979	741,201
043 食料品	1,899,756	29,131,611	83,467	1,054,328	14,766	70,876	323,316	497,088	33,075,209
044 繊維製品	76,567	1,919,558	14,413	171,279	43,162	244,460	-28,545	601,966	3,042,861
045 パルプ・紙・木製品	340,524	3,649,691	91,146	988,193	931,412	2,134,694	136,493	1,378,512	9,650,665
046 化学製品	605,968	8,417,097	799,686	6,690,510	317,776	1,306,861	171,603	7,948,994	26,258,496
047 石油・石炭製品	283,221	8,621,142	120,243	1,530,145	456,601	1,315,761	-66,178	2,447,984	14,708,918
048 窯業・土石製品	57,431	979,592	20,327	240,834	964,895	1,836,341	64,688	1,799,530	5,963,639
049 鉄鋼	111,806	2,630,171	27,061	550,949	1,520,467	5,709,906	498,576	12,057,105	23,106,041
050 非鉄金属(除通信ケーブル)	52,584	826,993	13,533	188,322	257,458	1,089,909	80,953	3,664,583	6,174,336
051 金属製品	127,133	1,934,311	24,657	499,297	1,475,892	3,199,317	73,132	2,003,384	9,337,122
052 一般機械(除事務用機械)	43,434	935,203	15,897	237,032	391,966	12,341,957	220,258	10,438,944	24,624,691
053 電気機械(除パソコン等)	336,712	4,853,032	24,511	549,885	639,014	6,917,791	74,976	17,943,595	31,339,515
054 輸送機械	103,845	10,714,361	40,367	1,602,895	620,093	12,271,206	418,575	26,196,862	51,968,205
055 精密機械	16,686	577,412	24,021	212,594	91,580	1,169,219	-2,640	1,390,930	3,479,802
056 その他の製造工業製品(除出版・新聞等)	408,890	5,768,046	73,641	1,490,768	530,914	2,669,945	131,944	5,092,588	16,166,734
057 建設(除電気通信施設建設)	182,127	6,150,513	100,627	1,504,794	17,487,550	25,888,368	25,325	868,091	52,207,393
058 電力・ガス・熱供給	468,576	13,066,363	165,074	1,938,429	382,516	1,614,202	66,192	2,294,795	19,996,147
059 水道・廃棄物処理	301,198	4,328,628	102,989	2,417,184	98,909	361,677	11,252	456,900	8,078,736
060 卸売	1,375,603	20,954,926	330,577	3,491,942	1,863,123	15,937,486	304,373	12,691,454	56,949,484
061 小売	1,338,932	31,502,480	52,911	638,223	196,339	3,616,251	19,478	521,348	37,885,964
062 金融	599,145	16,217,113	205,542	2,180,237	876,690	3,582,978	87,706	3,767,940	27,517,350
063 保険	56,803	9,588,851	18,050	210,801	95,417	311,555	14,831	371,955	10,668,262
064 不動産	305,889	63,616,442	81,192	852,750	259,143	1,384,253	24,523	1,123,059	67,647,252
065 運輸(自家輸送を除く)	1,044,954	23,674,574	177,321	2,472,545	1,034,700	4,043,609	173,136	8,454,874	41,075,714
066 公務	9,319	492,930	4,693	37,315,440	18,605	63,034	2,190	59,604	37,965,817
067 教育	13,328	4,525,142	2,209,526	14,800,250	16,347	84,732	1,191	99,211	21,749,728
068 医療・保健・社会保障・介護・その他の公共サービス	712,746	16,591,895	4,943,663	39,538,969	57,948	209,744	4,875	229,414	62,289,253
069 対事業所サービス	963,962	21,994,435	474,106	6,175,362	3,145,664	9,357,753	126,417	5,646,961	47,884,661
070 対個人サービス	9,811,519	35,771,856	65,361	561,457	28,964	130,878	2,460	865,366	47,237,861
071 事務用品	47,728	686,067	23,968	277,525	35,635	194,197	4,387	198,197	1,467,704
072 分類不明	107,005	1,962,730	53,890	480,955	213,629	723,772	25,149	664,380	4,251,510
合計	25,387,744	405,911,778	11,315,924	141,264,247	37,378,824	140,447,285	4,067,693	148,237,368	914,010,864

⑬ 2012年 最終需要項目別生産誘発係数(実質)

	081	082	083	084	085	086	087	090	
	家計外消費支出(列)	家計消費支出	対家計民間非営利団体消費支出	一般政府消費支出	資本形成(政府)	資本形成(民間)	在庫純増	輸出計	合計
001 固定電気通信	0.00680	0.01172	0.00362	0.00428	0.00503	0.00565	0.00393	0.00566	0.00832
002 移動電気通信	0.01332	0.03281	0.00424	0.00341	0.00888	0.00668	0.00373	0.00517	0.01873
003 郵便・信書便	0.00334	0.00330	0.00260	0.00382	0.00229	0.00254	0.00167	0.00265	0.00314
004 その他の電気通信	0.00111	0.00243	0.00076	0.00082	0.00106	0.00119	0.00078	0.00137	0.00173
005 その他の通信サービス	0.00008	0.00016	0.00004	0.00012	0.00006	0.00006	0.00007	0.00009	0.00012
006 公共放送	0.00065	0.00230	0.00017	0.00016	0.00013	0.00012	0.00009	0.00010	0.00119
007 民間テレビジョン放送・多重放送	0.00300	0.00285	0.00177	0.00148	0.00201	0.00250	0.00235	0.00323	0.00258
008 民間ラジオ放送	0.00026	0.00025	0.00015	0.00013	0.00017	0.00022	0.00020	0.00028	0.00022
009 民間衛星放送	0.00017	0.00096	0.00004	0.00003	0.00005	0.00006	0.00006	0.00007	0.00049
010 有線テレビジョン放送	0.00090	0.00186	0.00002	0.00002	0.00001	0.00002	0.00002	0.00004	0.00093
011 有線ラジオ放送	0.00060	0.00014	0.00002	0.00001	0.00002	0.00002	0.00002	0.00003	0.00009
012 ソフトウェア業	0.00167	0.00571	0.00145	0.00129	0.00663	0.00807	0.00134	0.00226	0.01743
013 情報処理サービス	0.00806	0.00944	0.00772	0.01070	0.00680	0.00853	0.00704	0.01092	0.00953
014 情報提供サービス	0.00375	0.00430	0.00366	0.00499	0.00318	0.00395	0.00328	0.00517	0.00440
015 インターネット随伴サービス	0.00632	0.01111	0.00249	0.00234	0.00334	0.00417	0.00331	0.00472	0.00728
016 新聞	0.00516	0.00510	0.00207	0.00198	0.00200	0.00258	0.00235	0.00339	0.00384
017 出版	0.00390	0.00349	0.00521	0.00531	0.00211	0.00275	-0.00226	0.00343	0.00364
018 ニュース供給	0.00114	0.00094	0.00081	0.00073	0.00118	0.00134	0.00063	0.00118	0.00101
019 映像情報制作・配給業	0.00439	0.00431	0.00149	0.00170	0.00137	0.00285	0.00160	0.00240	0.00327
020 パーソナルコンピュータ	0.00001	0.00313	0.00001	0.00001	0.00304	0.01577	-0.00893	0.00311	0.00430
021 電子計算機本体(除パソコン)	0.00000	0.00001	0.00000	0.00000	0.00213	0.00447	0.00036	0.00059	0.00082
022 電子計算機付属装置	0.00000	0.00013	0.00000	0.00000	0.00073	0.00238	-0.00003	0.00256	0.00324
023 有線電気通信機器	0.00005	0.00013	0.00000	0.00004	0.00097	0.00341	-0.00383	0.00183	0.00082
024 携帯電話機	0.05774	0.00116	0.00002	0.00002	0.00012	0.00036	-0.00783	0.00010	0.00229
025 無線電気通信機器(除携帯電話機)	0.00013	0.00213	0.00001	0.00050	0.00375	0.01386	-0.00828	0.00347	0.00370
026 磁気テープ・磁気ディスク	0.00011	0.00012	0.00010	0.00011	0.00009	0.00014	-0.00001	0.00201	0.00036
027 ラジオ・テレビ受信機	0.00086	0.00054	0.00000	0.00002	0.00004	0.00036	0.00013	0.00205	0.00060
028 ビデオ機器	0.00010	0.00123	0.00004	0.00004	0.00021	0.00086	-0.00332	0.02459	0.00377
029 通信ケーブル・光ファイバケーブル	0.00012	0.00007	0.00004	0.00005	0.00173	0.00147	-0.00182	0.00090	0.00043
030 事務用機械	0.00055	0.00062	0.00050	0.00053	0.00172	0.00849	0.00152	0.00212	0.00200
031 電気音響機器	0.00059	0.00078	0.00002	0.00005	0.00022	0.00054	-0.00049	0.00172	0.00070
032 情報記録物	0.00015	0.00012	0.00007	0.00006	0.00012	0.00013	0.00015	0.00079	0.00020
033 電子計算機・同関連機器買貨業	0.00410	0.00666	0.00382	0.01009	0.00501	0.00612	0.00457	0.00703	0.00701
034 事務用機械器具(除電算機等)買貨業	0.00098	0.00100	0.00190	0.00257	0.00104	0.00105	0.00105	0.00151	0.00134
035 通信機械器具買貨業	0.00067	0.00064	0.00083	0.00072	0.00100	0.00123	0.00107	0.00170	0.00089
036 広告	0.01824	0.01728	0.01065	0.00891	0.01201	0.01507	0.01407	0.01959	0.01559
037 印刷・製版・製本	0.01004	0.00898	0.01075	0.01175	0.00598	0.00751	0.00658	0.01026	0.00932
038 映画館・劇場・興行場	0.00481	0.00082	0.00001	0.00001	0.00001	0.00001	0.00001	0.00006	0.00054
039 電気通信施設建設	0.00000	0.00000	0.00000	0.00000	0.00000	0.00393	0.00000	0.00000	0.00058
040 研究	0.01308	0.01199	0.05313	0.02720	0.01443	0.02947	0.03162	0.06978	0.02498
041 農林水産業	0.03886	0.03636	0.00599	0.00480	0.00279	0.00394	0.46432	0.00418	0.02238
042 鉱業	0.00078	0.00138	0.00071	0.00069	0.00135	0.00096	-0.00200	0.00257	0.00131
043 食料品	0.11479	0.10740	0.01135	0.01130	0.00071	0.00085	0.15582	0.00710	0.05853
044 繊維製品	0.00463	0.00708	0.00196	0.00184	0.00207	0.00292	-0.01376	0.00859	0.00538
045 パルプ・紙・木製品	0.02058	0.01346	0.01239	0.01059	0.04467	0.02552	0.06578	0.01968	0.01708
046 化学製品	0.03661	0.03103	0.10874	0.07172	0.01524	0.01562	0.08270	0.11348	0.04647
047 石油・石炭製品	0.01711	0.03178	0.01635	0.01640	0.02190	0.01573	-0.03189	0.03495	0.02603
048 窯業・土石製品	0.00347	0.00361	0.00276	0.00258	0.04628	0.02195	0.03118	0.02569	0.01055
049 鉄鋼	0.00676	0.00970	0.00368	0.00591	0.07292	0.06827	0.24029	0.17212	0.04089
050 非鉄金属(除通信ケーブル)	0.00318	0.00305	0.00184	0.00202	0.01235	0.01303	0.03902	0.05231	0.01093
051 金属製品	0.00768	0.00713	0.00335	0.00535	0.07078	0.03825	0.03525	0.02860	0.01652
052 一般機械(除事務用機械)	0.00262	0.00345	0.00216	0.00254	0.01880	0.14756	0.10615	0.14902	0.04358
053 電気機械(除パソコン等)	0.02035	0.01789	0.00333	0.00589	0.03065	0.08271	0.03614	0.25615	0.05546
054 輸送機械	0.00627	0.00390	0.00549	0.01718	0.02974	0.14671	0.20173	0.37397	0.09197
055 精密機械	0.00101	0.00213	0.00327	0.00228	0.00439	0.01398	-0.00127	0.01986	0.00616
056 その他の製造工業製品(除出版・新聞等)	0.02471	0.02126	0.01001	0.01598	0.02546	0.03192	0.06359	0.07270	0.02861
057 建設(除電気通信施設建設)	0.01100	0.02267	0.01368	0.01613	0.83869	0.30952	0.01221	0.01239	0.09239
058 電力・ガス・熱供給	0.02831	0.04817	0.02245	0.02078	0.01835	0.01930	0.03190	0.03276	0.03539
059 水道・廃棄物処理	0.01820	0.01596	0.01400	0.02591	0.00474	0.00432	0.00542	0.00652	0.01430
060 卸売	0.08312	0.07725	0.04495	0.03743	0.08935	0.19055	0.14669	0.18118	0.10078
061 小売	0.08090	0.11614	0.00719	0.00684	0.00942	0.04324	0.00939	0.00744	0.06705
062 金融	0.03620	0.05979	0.02795	0.02337	0.04205	0.04284	0.04227	0.05379	0.04870
063 保険	0.00343	0.03535	0.00245	0.00226	0.00458	0.00372	0.00715	0.00531	0.01888
064 不動産	0.01848	0.23453	0.01104	0.00914	0.01243	0.01655	0.01182	0.01603	0.11972
065 運輸(自家輸送を除く)	0.06314	0.08728	0.02411	0.02650	0.04962	0.04834	0.08344	0.12070	0.07269
066 公務	0.00056	0.00182	0.00064	0.39998	0.00089	0.00075	0.00106	0.00085	0.06719
067 教育	0.00081	0.01668	0.30044	0.15864	0.00078	0.00101	0.00057	0.00142	0.03849
068 医療・保健・社会保障・介護・その他の公共サービス	0.04307	0.06117	0.67222	0.42382	0.00278	0.00251	0.00235	0.00328	0.11023
069 対事業所サービス	0.05825	0.08109	0.06447	0.06619	0.15086	0.11188	0.06093	0.08061	0.08474
070 対個人サービス	0.59284	0.13188	0.00889	0.00602	0.00139	0.00156	0.00119	0.01235	0.08360
071 事務用品	0.00288	0.00253	0.00326	0.00297	0.00171	0.00232	0.00211	0.00283	0.00260
072 分類不明	0.00647	0.00724	0.00733	0.00516	0.01025	0.00885	0.01212	0.00977	0.00752
合計	1.53401	1.49645	1.53869	1.51421	1.79266	1.67916	1.96044	2.11617	1.61754

⑭ 2012年 最終需要項目別生産誘発依存度(実質)

	081	082	083	084	085	086	087	090	
	家計外消費支出(列)	家計消費支出	対家計民間 非営利団体 消費支出	一般政府消費支出	資本形成(政府)	資本形成(民間)	在庫純増	輸出計	合計
001 固定電気通信	0.02393	0.67635	0.00567	0.08500	0.02230	0.10060	0.00173	0.08442	1.00000
002 移動電気通信	0.02083	0.84094	0.00295	0.03002	0.01749	0.05280	0.00073	0.03425	1.00000
003 郵便・信書便	0.03114	0.50440	0.01075	0.20083	0.02694	0.11941	0.00195	0.10457	1.00000
004 その他の電気通信	0.01874	0.67275	0.00567	0.07839	0.02258	0.10198	0.00165	0.09823	1.00000
005 その他の通信サービス	0.01945	0.63219	0.00381	0.15779	0.01712	0.07646	0.00199	0.09119	1.00000
006 公共放送	0.01613	0.93031	0.00186	0.02174	0.00410	0.01480	0.00028	0.01078	1.00000
007 民間テレビジョン放送・多重放送	0.03412	0.53100	0.00895	0.09463	0.02878	0.14352	0.00336	0.15565	1.00000
008 民間ラジオ放送	0.03411	0.53073	0.00896	0.09465	0.02881	0.14355	0.00336	0.15583	1.00000
009 民間衛星放送	0.01024	0.93713	0.00110	0.01145	0.00365	0.01735	0.00043	0.01864	1.00000
010 有線テレビジョン放送	0.02830	0.96011	0.00033	0.00306	0.00056	0.00261	0.00006	0.00496	1.00000
011 有線ラジオ放送	0.18590	0.70349	0.00249	0.02464	0.00646	0.03407	0.00075	0.04220	1.00000
012 ソフトウェア業	0.00280	0.15728	0.00109	0.01221	0.12840	0.68185	0.00028	0.01609	1.00000
013 情報処理サービス	0.02477	0.47548	0.01054	0.18552	0.02632	0.13256	0.00271	0.14210	1.00000
014 情報提供サービス	0.02495	0.46911	0.01082	0.18711	0.02671	0.13282	0.00273	0.14575	1.00000
015 インターネット随伴サービス	0.02543	0.73294	0.00445	0.05316	0.01694	0.08492	0.00167	0.08049	1.00000
016 新聞	0.03940	0.63793	0.00703	0.08510	0.01923	0.09963	0.00225	0.10942	1.00000
017 出版	0.03138	0.46065	0.01866	0.24132	0.02145	0.11196	-0.00228	0.11686	1.00000
018 ニュース供給	0.03306	0.44917	0.01043	0.11921	0.04310	0.19744	0.00232	0.14527	1.00000
019 映像番組制作・配給業	0.03926	0.63184	0.00593	0.08582	0.01544	0.12895	0.00179	0.09097	1.00000
020 パーソナルコンピュータ	0.00004	0.34939	0.00002	0.00025	0.02609	0.54238	-0.00762	0.08945	1.00000
021 電子計算機本体(除パソコン)	0.00014	0.00320	0.00007	0.00089	0.09612	0.80834	0.00162	0.08963	1.00000
022 電子計算機付属装置	0.00002	0.01879	0.00001	0.00015	0.00828	0.10874	-0.00003	0.86403	1.00000
023 有線電気通信機器	0.00182	0.07476	0.00003	0.00879	0.04342	0.61312	-0.01709	0.27515	1.00000
024 携帯電話機	0.73765	0.24280	0.00012	0.00121	0.00196	0.02353	-0.01253	0.00526	1.00000
025 無線電気通信機器(除携帯電話機)	0.00102	0.27649	0.00002	0.02224	0.03743	0.55476	-0.00823	0.11627	1.00000
026 磁気テープ・磁気ディスク	0.00890	0.16826	0.00366	0.05159	0.00979	0.05789	-0.00015	0.70005	1.00000
027 ラジオ・テレビ受信機	0.04239	0.43272	0.00006	0.00425	0.00242	0.09047	0.00078	0.42692	1.00000
028 ビデオ機器	0.00075	0.15668	0.00013	0.00170	0.00209	0.03376	-0.00323	0.80812	1.00000
029 通信ケーブル・光ファイバケーブル	0.00842	0.07473	0.00113	0.01888	0.14773	0.50481	-0.01553	0.25982	1.00000
030 事務用機械	0.00805	0.14898	0.00328	0.04343	0.03187	0.62987	0.00279	0.13174	1.00000
031 電気音響機器	0.02459	0.53459	0.00039	0.01103	0.01172	0.11471	-0.00258	0.30555	1.00000
032 情報記録物	0.02235	0.29879	0.00434	0.05332	0.02211	0.09860	0.00272	0.49778	1.00000
033 電子計算機・同関連機器賃貸業	0.01711	0.45602	0.00709	0.23759	0.02639	0.12912	0.00239	0.12429	1.00000
034 事務用機械器具(除電算機等)賃貸業	0.02130	0.35766	0.01836	0.31613	0.02849	0.11609	0.00287	0.13909	1.00000
035 通信機械器具賃貸業	0.02218	0.34514	0.01219	0.13321	0.04158	0.20485	0.00440	0.23646	1.00000
036 広告	0.03427	0.53197	0.00889	0.09432	0.02842	0.14307	0.00331	0.15573	1.00000
037 印刷・製版・製本	0.03157	0.46300	0.01502	0.20823	0.02367	0.11934	0.00259	0.13658	1.00000
038 映画館・劇場・興行場	0.25912	0.72060	0.00031	0.00306	0.00065	0.00322	0.00007	0.01297	1.00000
039 電気通信施設建設	0.00000	0.00000	0.00000	0.00000	0.00000	1.00000	0.00000	0.00000	1.00000
040 研究	0.01534	0.23038	0.02768	0.17974	0.02132	0.17463	0.00465	0.34627	1.00000
041 農林水産業	0.05087	0.78014	0.00348	0.03544	0.00461	0.02608	0.07620	0.02318	1.00000
042 鉱業	0.01733	0.50480	0.00701	0.08702	0.03795	0.10866	-0.00559	0.24282	1.00000
043 食料品	0.05744	0.88077	0.00252	0.03188	0.00045	0.00214	0.00978	0.01503	1.00000
044 繊維製品	0.02516	0.63084	0.00474	0.05629	0.01418	0.08034	-0.00938	0.19783	1.00000
045 パルプ・紙・木製品	0.03529	0.37818	0.00944	0.10240	0.09651	0.22120	0.01414	0.14284	1.00000
046 化学製品	0.02308	0.32055	0.03045	0.25479	0.01210	0.04977	0.00654	0.30272	1.00000
047 石油・石炭製品	0.01926	0.58612	0.00817	0.10403	0.03104	0.08945	-0.00450	0.16643	1.00000
048 窯業・土石製品	0.00963	0.16426	0.00341	0.04038	0.16180	0.30792	0.01085	0.30175	1.00000
049 鉄鋼	0.00484	0.11383	0.00117	0.02384	0.06580	0.24712	0.02158	0.52182	1.00000
050 非鉄金属(除通信ケーブル)	0.00852	0.13394	0.00219	0.03050	0.04170	0.17652	0.01311	0.59352	1.00000
051 金属製品	0.01362	0.20716	0.00264	0.05347	0.15807	0.34264	0.00783	0.21456	1.00000
052 一般機械(除事務用機械)	0.00176	0.03798	0.00065	0.00963	0.01592	0.50120	0.00894	0.42392	1.00000
053 電気機械(除パソコン等)	0.01074	0.15485	0.00078	0.01755	0.02039	0.22074	0.00239	0.57255	1.00000
054 輸送機械	0.00200	0.20617	0.00078	0.03084	0.01193	0.23613	0.00805	0.50409	1.00000
055 精密機械	0.00479	0.16593	0.00690	0.06109	0.02632	0.33600	-0.00076	0.39972	1.00000
056 その他の製造工業製品(除出版・新聞等)	0.02529	0.35678	0.00456	0.09221	0.03284	0.16515	0.00816	0.31500	1.00000
057 建設(除電気通信施設建設)	0.00349	0.11781	0.00193	0.02882	0.33496	0.49588	0.00049	0.01663	1.00000
058 電力・ガス・熱供給	0.02343	0.65344	0.00826	0.09694	0.01913	0.08073	0.00331	0.11476	1.00000
059 水道・廃棄物処理	0.03728	0.53581	0.01275	0.29920	0.01224	0.04477	0.00139	0.05656	1.00000
060 卸売	0.02415	0.36796	0.00580	0.06132	0.03272	0.27985	0.00534	0.22285	1.00000
061 小売	0.03534	0.83151	0.00140	0.01685	0.00518	0.09545	0.00051	0.01376	1.00000
062 金融	0.02177	0.58934	0.00747	0.07923	0.03186	0.13021	0.00319	0.13693	1.00000
063 保険	0.00532	0.89882	0.00169	0.01976	0.00894	0.02920	0.00139	0.03487	1.00000
064 不動産	0.00452	0.94041	0.00120	0.01261	0.00383	0.02046	0.00036	0.01660	1.00000
065 運輸(自家輸送を除く)	0.02544	0.57636	0.00432	0.06019	0.02519	0.09844	0.00422	0.20584	1.00000
066 公務	0.00025	0.01298	0.00012	0.98287	0.00049	0.00166	0.00006	0.00157	1.00000
067 教育	0.00061	0.20806	0.10159	0.68048	0.00075	0.00390	0.00005	0.00456	1.00000
068 医療・保健・社会保障・介護・その他の公共サービス	0.01144	0.26637	0.07937	0.63476	0.00093	0.00337	0.00008	0.00368	1.00000
069 対事業所サービス	0.02013	0.45932	0.00990	0.12896	0.06569	0.19542	0.00264	0.11793	1.00000
070 対個人サービス	0.20770	0.75727	0.00138	0.01189	0.00061	0.00277	0.00005	0.01832	1.00000
071 事務用品	0.03252	0.46744	0.01633	0.18909	0.02428	0.13231	0.00299	0.13504	1.00000
072 分類不明	0.02517	0.46165	0.01268	0.11313	0.05025	0.17024	0.00592	0.16097	1.00000
合計	0.02778	0.44410	0.01238	0.15455	0.04090	0.15366	0.00445	0.16218	1.00000

⑮ 2012年 最終需要項目別輸入誘発係数(実質)

	081	082	083	084	085	086	087	090	
	家計外消費支出(列)	家計消費支出	対家計民間 非営利団体 消費支出	一般政府消費支出	資本形成(政府)	資本形成(民間)	在庫純増	輸出計	合計
001 固定電気通信	0.00007	0.00013	0.00004	0.00005	0.00005	0.00006	0.00004	0.00006	0.00009
002 移動電気通信	0.00001	0.00003	0.00000	0.00000	0.00001	0.00001	0.00000	0.00000	0.00002
003 郵便・信書便	0.00002	0.00002	0.00002	0.00003	0.00002	0.00002	0.00001	0.00002	0.00002
004 その他の電気通信	0.00002	0.00004	0.00001	0.00001	0.00002	0.00002	0.00001	0.00002	0.00003
005 その他の通信サービス	0.00000	0.00000	0.00000	0.00000	0.00000	0.00000	0.00000	0.00000	0.00000
006 公共放送	0.00000	0.00000	0.00000	0.00000	0.00000	0.00000	0.00000	0.00000	0.00000
007 民間テレビジョン放送・多重放送	0.00000	0.00000	0.00000	0.00000	0.00000	0.00000	0.00000	0.00000	0.00000
008 民間ラジオ放送	0.00000	0.00000	0.00000	0.00000	0.00000	0.00000	0.00000	0.00000	0.00000
009 民間衛星放送	0.00000	0.00000	0.00000	0.00000	0.00000	0.00000	0.00000	0.00000	0.00000
010 有線テレビジョン放送	0.00000	0.00000	0.00000	0.00000	0.00000	0.00000	0.00000	0.00000	0.00000
011 有線ラジオ放送	0.00000	0.00000	0.00000	0.00000	0.00000	0.00000	0.00000	0.00000	0.00000
012 ソフトウェア業	0.00001	0.00004	0.00001	0.00001	0.00043	0.00057	0.00001	0.00001	0.00012
013 情報処理サービス	0.00032	0.00037	0.00030	0.00042	0.00027	0.00033	0.00028	0.00039	0.00037
014 情報提供サービス	0.00016	0.00019	0.00016	0.00022	0.00014	0.00017	0.00014	0.00020	0.00019
015 インターネット附属サービス	0.00000	0.00001	0.00000	0.00000	0.00000	0.00000	0.00000	0.00000	0.00001
016 新聞	0.00000	0.00000	0.00000	0.00000	0.00000	0.00000	0.00000	0.00000	0.00000
017 出版	0.00009	0.00008	0.00012	0.00012	0.00005	0.00006	-0.00005	0.00008	0.00008
018 ニュース供給	0.00007	0.00006	0.00005	0.00004	0.00007	0.00008	0.00004	0.00006	0.00006
019 映像情報制作・配給業	0.00027	0.00027	0.00009	0.00011	0.00009	0.00018	0.00010	0.00014	0.00020
020 パーソナルコンピュータ	0.00000	0.00246	0.00000	0.00001	0.00239	0.01240	-0.00702	0.00003	0.00308
021 電子計算機本体(除パソコン)	0.00001	0.00001	0.00001	0.00001	0.00524	0.01099	0.00089	0.00006	0.00184
022 電子計算機付属装置	0.00002	0.00085	0.00002	0.00002	0.00487	0.01594	-0.00019	0.00143	0.00313
023 有線電気通信機器	0.00011	0.00027	0.00000	0.00009	0.00202	0.00712	-0.00800	0.00001	0.00125
024 携帯電話機	0.04040	0.00081	0.00001	0.00001	0.00009	0.00026	-0.00548	0.00002	0.00160
025 無線電気通信機器(除携帯電話機)	0.00004	0.00062	0.00000	0.00014	0.00108	0.00401	-0.00240	0.00003	0.00095
026 磁気テープ・磁気ディスク	0.00005	0.00006	0.00005	0.00005	0.00004	0.00006	-0.00001	0.00007	0.00006
027 ラジオ・テレビ受信機	0.00425	0.00265	0.00001	0.00008	0.00019	0.00180	0.00062	0.00091	0.00180
028 ビデオ機器	0.00014	0.00182	0.00006	0.00006	0.00031	0.00127	-0.00490	0.00025	0.00110
029 通信ケーブル・光ファイバケーブル	0.00001	0.00000	0.00000	0.00000	0.00009	0.00008	-0.00010	0.00001	0.00002
030 事務用機械	0.00006	0.00007	0.00006	0.00006	0.00020	0.00098	0.00017	0.00009	0.00021
031 電気音響機器	0.00048	0.00063	0.00002	0.00004	0.00018	0.00044	-0.00040	0.00070	0.00048
032 情報記録物	0.00017	0.00014	0.00007	0.00007	0.00013	0.00015	0.00017	0.00008	0.00012
033 電子計算機・関連機器賃貸業	0.00001	0.00002	0.00001	0.00004	0.00002	0.00002	0.00002	0.00002	0.00002
034 事務用機械器具(除電算機等)賃貸業	0.00000	0.00000	0.00000	0.00000	0.00000	0.00000	0.00000	0.00000	0.00000
035 通信機械器具賃貸業	0.00000	0.00000	0.00000	0.00000	0.00000	0.00001	0.00000	0.00001	0.00000
036 広告	0.00053	0.00050	0.00031	0.00026	0.00035	0.00043	0.00041	0.00052	0.00044
037 印刷・製版・製本	0.00012	0.00011	0.00013	0.00014	0.00007	0.00009	0.00008	0.00012	0.00011
038 映画館・劇場・興行場	0.00034	0.00006	0.00000	0.00000	0.00000	0.00000	0.00000	0.00000	0.00004
039 電気通信施設建設	0.00000	0.00000	0.00000	0.00000	0.00000	0.00000	0.00000	0.00000	0.00000
040 研究	0.00063	0.00058	0.00255	0.00130	0.00069	0.00141	0.00152	0.00313	0.00117
041 農林水産業	0.00590	0.00552	0.00091	0.00073	0.00042	0.00060	0.00754	0.00053	0.00339
042 鉱業	0.01608	0.02857	0.01464	0.01432	0.02794	0.01994	-0.04134	0.04141	0.02570
043 食料品	0.01739	0.01627	0.00172	0.00171	0.00011	0.00013	0.02361	0.00049	0.00880
044 繊維製品	0.00623	0.00952	0.00264	0.00247	0.00279	0.00393	-0.01851	0.00340	0.00624
045 パルプ・紙・木製品	0.00402	0.00263	0.00242	0.00207	0.00873	0.00499	0.01286	0.00288	0.00322
046 化学製品	0.01072	0.00909	0.03185	0.02101	0.00446	0.00458	0.02423	0.01448	0.01129
047 石油・石炭製品	0.00333	0.00618	0.00318	0.00319	0.00426	0.00306	-0.00620	0.00476	0.00481
048 窯業・土石製品	0.00039	0.00041	0.00031	0.00029	0.00524	0.00248	0.00353	0.00159	0.00103
049 鉄鋼	0.00035	0.00050	0.00019	0.00031	0.00378	0.00354	0.01245	0.00675	0.00185
050 非鉄金属(除通信ケーブル)	0.00155	0.00149	0.00090	0.00099	0.00604	0.00637	0.01908	0.01525	0.00406
051 金属製品	0.00075	0.00070	0.00033	0.00052	0.00690	0.00373	0.00344	0.00193	0.00151
052 一般機械(除事務用機械)	0.00039	0.00051	0.00032	0.00038	0.00281	0.02202	0.01584	0.00492	0.00436
053 電気機械(除パソコン等)	0.00898	0.00790	0.00147	0.00260	0.01353	0.03652	0.01596	0.03893	0.01529
054 輸送機械	0.00054	0.00341	0.00047	0.00148	0.00257	0.01268	0.01743	0.01422	0.00570
055 精密機械	0.00081	0.00171	0.00262	0.00183	0.00352	0.01121	-0.00102	0.00101	0.00309
056 その他の製造工業製品(除出版・新聞等)	0.00653	0.00562	0.00265	0.00422	0.00673	0.00843	0.01680	0.01024	0.00645
057 建設(除電気通信施設建設)	0.00000	0.00000	0.00000	0.00000	0.00000	0.00000	0.00000	0.00000	0.00000
058 電力・ガス・熱供給	0.00000	0.00000	0.00000	0.00000	0.00000	0.00000	0.00000	0.00000	0.00000
059 水道・廃棄物処理	0.00000	0.00000	0.00000	0.00000	0.00000	0.00000	0.00000	0.00000	0.00000
060 卸売	0.00120	0.00111	0.00065	0.00054	0.00129	0.00275	0.00211	0.00103	0.00126
061 小売	0.00000	0.00000	0.00000	0.00000	0.00000	0.00000	0.00000	0.00000	0.00000
062 金融	0.00043	0.00072	0.00034	0.00028	0.00050	0.00051	0.00051	0.00056	0.00057
063 保険	0.00007	0.00070	0.00005	0.00004	0.00009	0.00007	0.00014	0.00008	0.00037
064 不動産	0.00000	0.00000	0.00000	0.00000	0.00000	0.00000	0.00000	0.00000	0.00000
065 運輸(自家輸送を除く)	0.00652	0.00901	0.00249	0.00274	0.00512	0.00499	0.00861	0.00534	0.00662
066 公務	0.00000	0.00000	0.00000	0.00000	0.00000	0.00000	0.00000	0.00000	0.00000
067 教育	0.00000	0.00006	0.00101	0.00053	0.00000	0.00000	0.00000	0.00000	0.00013
068 医療・保健・社会保障・介護・その他の公共サービス	0.00003	0.00004	0.00039	0.00025	0.00000	0.00000	0.00000	0.00000	0.00006
069 対事業所サービス	0.00104	0.00145	0.00115	0.00118	0.00269	0.00199	0.00109	0.00133	0.00150
070 対個人サービス	0.01982	0.00441	0.00030	0.00020	0.00005	0.00005	0.00004	0.00005	0.00275
071 事務用品	0.00000	0.00000	0.00000	0.00000	0.00000	0.00000	0.00000	0.00000	0.00000
072 分類不明	0.00127	0.00142	0.00144	0.00101	0.00201	0.00170	0.00238	0.00178	0.00146
合計	0.16279	0.13185	0.07858	0.06830	0.13070	0.21524	0.15953	0.18143	0.14012

⑯ 2012年 最終需要項目別粗付加価値誘発係数(実質)

	081	082	083	084	085	086	087	090	
	家計外消費支出(列)	家計消費支出	対家計民間 非営利団体 消費支出	一般政府消費支出	資本形成(政府)	資本形成(民間)	在庫純増	輸出計	合計
001 固定電気通信	0.00414	0.00715	0.00221	0.00261	0.00307	0.00345	0.00239	0.00345	0.00507
002 移動電気通信	0.00970	0.02389	0.00309	0.00248	0.00646	0.00486	0.00272	0.00377	0.01364
003 郵便・信書便	0.00271	0.00268	0.00210	0.00310	0.00186	0.00205	0.00135	0.00215	0.00255
004 その他の電気通信	0.00040	0.00087	0.00027	0.00029	0.00038	0.00043	0.00028	0.00049	0.00062
005 その他の通信サービス	0.00005	0.00010	0.00002	0.00007	0.00004	0.00004	0.00004	0.00006	0.00008
006 公共放送	0.00037	0.00129	0.00009	0.00009	0.00007	0.00007	0.00005	0.00006	0.00066
007 民間テレビジョン放送・多重放送	0.00113	0.00107	0.00067	0.00056	0.00076	0.00094	0.00089	0.00122	0.00097
008 民間ラジオ放送	0.00010	0.00010	0.00006	0.00005	0.00007	0.00008	0.00008	0.00011	0.00009
009 民間衛星放送	0.00007	0.00039	0.00002	0.00001	0.00002	0.00002	0.00002	0.00003	0.00020
010 有線テレビジョン放送	0.00053	0.00109	0.00001	0.00001	0.00001	0.00001	0.00001	0.00002	0.00055
011 有線ラジオ放送	0.00035	0.00008	0.00001	0.00001	0.00001	0.00001	0.00001	0.00002	0.00006
012 ソフトウェア業	0.00099	0.00340	0.00087	0.00077	0.003614	0.04785	0.00080	0.00135	0.01039
013 情報処理サービス	0.00564	0.00660	0.00540	0.00749	0.00475	0.00597	0.00493	0.00764	0.00666
014 情報提供サービス	0.00185	0.00212	0.00180	0.00246	0.00157	0.00195	0.00162	0.00255	0.00217
015 インターネット随伴サービス	0.00185	0.00325	0.00073	0.00069	0.00098	0.00122	0.00097	0.00138	0.00213
016 新聞	0.00266	0.00263	0.00107	0.00102	0.00103	0.00133	0.00121	0.00174	0.00198
017 出版	0.00143	0.00128	0.00191	0.00194	0.00077	0.00101	-0.00083	0.00125	0.00133
018 ニュース供給	0.00063	0.00052	0.00045	0.00040	0.00065	0.00075	0.00035	0.00066	0.00056
019 映像情報制作・配給業	0.00218	0.00214	0.00074	0.00084	0.00068	0.00141	0.00079	0.00119	0.00162
020 パーソナルコンピュータ	0.00000	0.00200	0.00000	0.00000	0.00194	0.01007	-0.00570	0.00198	0.00275
021 電子計算機本体(除パソコン)	0.00000	0.00000	0.00000	0.00000	0.00089	0.00186	0.00015	0.00025	0.00034
022 電子計算機付属装置	0.00000	0.00003	0.00000	0.00000	0.00018	0.00058	-0.00001	0.00055	0.00080
023 有線電気通信機器	0.00002	0.00004	0.00000	0.00001	0.00029	0.00103	-0.00116	0.00055	0.00025
024 携帯電話機	0.02974	0.00060	0.00001	0.00001	0.00006	0.00019	-0.00403	0.00005	0.00118
025 無線電気通信機器(除携帯電話機)	0.00004	0.00074	0.00000	0.00017	0.00130	0.00480	-0.00287	0.00120	0.00128
026 磁気テープ・磁気ディスク	0.00005	0.00006	0.00005	0.00005	0.00004	0.00006	-0.00001	0.00092	0.00016
027 ラジオ・テレビ受信機	0.00066	0.00041	0.00000	0.00001	0.00003	0.00028	0.00010	0.00157	0.00046
028 ビデオ機器	0.00007	0.00083	0.00003	0.00003	0.00014	0.00058	-0.00224	0.01657	0.00254
029 通信ケーブル・光ファイバケーブル	0.00003	0.00002	0.00001	0.00001	0.00045	0.00038	-0.00047	0.00024	0.00011
030 事務用機械	0.00013	0.00015	0.00012	0.00013	0.00042	0.00205	0.00037	0.00051	0.00048
031 電気音響機器	0.00013	0.00017	0.00000	0.00001	0.00005	0.00012	-0.00011	0.00037	0.00015
032 情報記録物	0.00006	0.00005	0.00003	0.00003	0.00005	0.00006	0.00006	0.00033	0.00008
033 電子計算機・関連機器買貨業	0.00299	0.00486	0.00279	0.00737	0.00366	0.00447	0.00333	0.00513	0.00512
034 事務用機械器具(除電算機等)買貨業	0.00066	0.00068	0.00128	0.00174	0.00070	0.00071	0.00071	0.00102	0.00091
035 通信機械器具買貨業	0.00045	0.00043	0.00056	0.00048	0.00067	0.00082	0.00071	0.00114	0.00060
036 広告	0.00670	0.00635	0.00391	0.00327	0.00441	0.00554	0.00517	0.00719	0.00573
037 印刷・製版・製本	0.00601	0.00538	0.00644	0.00703	0.00358	0.00450	0.00394	0.00614	0.00558
038 映画館・劇場・興行場	0.00185	0.00031	0.00001	0.00000	0.00000	0.00000	0.00000	0.00002	0.00021
039 電気通信施設建設	0.00000	0.00000	0.00000	0.00000	0.00000	0.00173	0.00000	0.00000	0.00026
040 研究	0.00744	0.00681	0.00302	0.01546	0.00820	0.01675	0.01797	0.03966	0.01420
041 農林水産業	0.02144	0.02006	0.00330	0.00265	0.00154	0.00217	0.25609	0.00231	0.01234
042 鉱業	0.00033	0.00060	0.00031	0.00030	0.00058	0.00042	-0.00086	0.00111	0.00057
043 食料品	0.04500	0.04210	0.00445	0.00443	0.00028	0.00033	0.06109	0.00278	0.02295
044 繊維製品	0.00173	0.00265	0.00073	0.00069	0.00077	0.00109	-0.00515	0.00322	0.00202
045 パルプ・紙・木製品	0.00698	0.00456	0.00420	0.00359	0.01515	0.00866	0.02231	0.00668	0.00579
046 化学製品	0.00931	0.00789	0.02766	0.01824	0.00388	0.00397	0.02104	0.02886	0.01182
047 石油・石炭製品	0.00526	0.00978	0.00503	0.00504	0.00674	0.00484	-0.00981	0.01075	0.00801
048 窯業・土石製品	0.00158	0.00164	0.00126	0.00118	0.02108	0.01000	0.01420	0.01170	0.00481
049 鉄鋼	0.00159	0.00228	0.00087	0.00139	0.01718	0.01608	0.05661	0.04055	0.00963
050 非鉄金属(除通信ケーブル)	0.00049	0.00047	0.00028	0.00031	0.00191	0.00201	0.00603	0.00809	0.00169
051 金属製品	0.00331	0.00307	0.00144	0.00230	0.03047	0.01647	0.01517	0.01231	0.00711
052 一般機械(除事務用機械)	0.00097	0.00127	0.00080	0.00094	0.00695	0.05452	0.03922	0.05506	0.01610
053 電気機械(除パソコン等)	0.00619	0.00545	0.00101	0.00179	0.00933	0.02518	0.01100	0.07799	0.01689
054 輸送機械	0.00119	0.00751	0.00104	0.00327	0.00566	0.02790	0.03836	0.07112	0.01749
055 精密機械	0.00032	0.00068	0.00104	0.00072	0.00139	0.00444	-0.00040	0.00631	0.00196
056 その他の製造工業製品(除出版・新聞等)	0.00779	0.00671	0.00316	0.00504	0.00803	0.01007	0.02006	0.02293	0.00902
057 建設(除電気通信施設建設)	0.00532	0.01095	0.00661	0.00779	4.0507	1.14949	0.00590	0.00599	0.04462
058 電力・ガス・熱供給	0.01148	0.01953	0.00910	0.00842	0.00744	0.00782	0.01293	0.01328	0.01435
059 水道・廃棄物処理	0.01132	0.00993	0.00871	0.01611	0.00295	0.00269	0.00337	0.00406	0.00889
060 卸売	0.05731	0.05327	0.03099	0.02581	0.06161	0.13139	0.10115	0.12493	0.06949
061 小売	0.05363	0.07699	0.00477	0.00454	0.00624	0.02866	0.00622	0.00493	0.04445
062 金融	0.02209	0.03648	0.01705	0.01426	0.02566	0.02614	0.02579	0.03282	0.02971
063 保険	0.00221	0.02281	0.00158	0.00146	0.00295	0.00240	0.00461	0.00343	0.01218
064 不動産	0.01562	0.19818	0.00933	0.00772	0.01050	0.01398	0.00999	0.01355	0.10116
065 運輸(自家輸送を除く)	0.03749	0.05183	0.01432	0.01574	0.02947	0.02871	0.04955	0.07168	0.04317
066 公務	0.00041	0.00131	0.00046	0.28881	0.00064	0.00054	0.00076	0.00061	0.04851
067 教育	0.00069	0.01425	0.25666	0.13552	0.00067	0.00087	0.00049	0.00121	0.03288
068 医療・保健・社会保障・介護・その他の公共サービス	0.02510	0.03565	0.39175	0.24699	0.00162	0.00146	0.00137	0.00191	0.06424
069 対事業所サービス	0.03711	0.05167	0.04108	0.04218	0.09613	0.07129	0.03882	0.05137	0.05400
070 対個人サービス	0.34993	0.07784	0.00525	0.00355	0.00082	0.00092	0.00070	0.00729	0.04934
071 事務用品	0.00012	0.00011	0.00014	0.00012	0.00007	0.00010	0.00009	0.00012	0.00011
072 分類不明	0.00008	0.00009	0.00009	0.00006	0.00013	0.00011	0.00015	0.00012	0.00009
合計	0.83721	0.86815	0.92142	0.93170	0.86930	0.78476	0.84047	0.81857	0.85988

3. 産業別雇用者数（平成7年～平成24年）

3. 雇用者数

単位：人

	平成7年	平成8年	平成9年	平成10年	平成11年	平成12年	平成13年	平成14年	平成15年
001 固定電気通信	237,699	244,700	220,480	208,291	211,212	211,081	193,942	168,008	171,456
002 移動電気通信	69,382	91,188	103,630	113,130	123,829	142,720	129,896	118,753	105,936
003 郵便・信書便	194,657	210,593	224,934	237,555	251,820	263,892	277,826	286,619	263,538
004 その他の電気通信	49,768	57,218	65,176	71,014	77,012	76,404	68,517	59,259	47,312
005 その他の通信サービス	8,496	8,529	8,366	8,362	7,692	7,784	6,785	7,006	6,172
006 公共放送	17,071	17,036	16,358	15,513	14,791	13,971	13,933	13,709	13,881
007 民間テレビジョン放送・多重放送	28,656	29,027	29,166	28,695	27,881	27,422	28,037	31,029	31,017
008 民間ラジオ放送	5,539	4,883	4,879	4,631	4,617	4,436	4,347	5,125	5,116
009 民間衛星放送	240	259	278	297	318	541	670	828	986
010 有線テレビジョン放送	4,650	5,853	6,252	7,292	7,844	8,539	9,453	11,067	11,577
011 有線ラジオ放送	12,951	12,831	12,645	12,386	12,205	10,606	10,960	11,056	8,101
012 ソフトウェア	351,934	398,146	548,795	574,978	607,028	617,359	645,842	629,557	612,952
013 情報処理サービス	163,059	156,709	180,146	163,781	175,355	213,659	210,774	224,009	221,765
014 情報提供サービス	86,948	93,381	123,897	150,531	110,484	105,462	93,727	94,432	99,460
015 インターネット附随サービス	-	-	-	-	-	-	-	-	-
016 新聞	84,077	81,710	81,077	80,992	76,275	73,681	76,983	78,017	77,272
017 出版	83,229	80,355	77,213	73,777	70,971	76,943	84,029	91,246	97,394
018 ニュース供給	22,998	24,865	26,744	28,591	30,752	27,779	23,172	21,884	19,538
019 映像情報制作・配給業	47,851	51,433	54,936	58,249	62,054	56,684	57,222	57,113	57,030
020 パーソナルコンピュータ	42,872	45,806	47,466	42,468	44,971	45,385	34,779	23,120	19,841
021 電子計算機本体(除パソコン)	33,300	30,012	23,981	22,058	17,137	14,498	13,554	9,969	9,318
022 電子計算機付属装置	92,331	85,823	81,673	83,828	76,398	67,190	60,809	47,228	45,104
023 有線電気通信機器	61,290	64,806	61,148	61,532	55,103	46,741	36,045	26,653	22,524
024 携帯電話機	12,194	17,859	16,943	20,471	25,433	28,648	35,203	30,773	31,610
025 無線電気通信機器(除携帯電話機)	37,349	35,059	33,454	34,941	35,669	35,494	31,717	33,406	31,064
026 磁気テープ・磁気ディスク	12,292	12,258	17,572	19,225	14,363	12,430	10,894	10,852	10,216
027 ラジオ・テレビ受信機	28,570	23,886	22,660	14,069	10,946	12,196	10,042	8,076	9,902
028 ビデオ機器	74,102	61,428	56,691	55,707	54,256	48,240	39,264	47,336	51,528
029 通信ケーブル・光ファイバケーブル	9,371	9,336	8,861	7,169	7,197	6,673	6,095	5,943	5,078
030 事務用機械	64,143	62,329	67,404	68,536	68,361	65,226	56,635	50,129	41,498
031 電気音響機器	93,087	80,315	74,462	71,769	69,274	60,041	44,935	41,127	36,774
032 情報記録物	6,090	6,724	7,386	8,075	7,428	7,887	7,815	6,949	6,471
033 電子計算機・同関連機器賃貸業	14,838	18,525	26,019	28,428	28,181	33,510	38,527	46,967	51,796
034 事務用機械器具(除電算機等)賃貸業	20,551	21,206	24,585	23,663	21,285	27,167	24,634	20,923	20,358
035 通信機械器具賃貸業	9,290	9,565	11,438	12,324	11,000	13,775	13,204	14,288	16,848
036 広告	174,660	176,594	192,055	180,762	191,912	217,865	222,697	220,955	204,193
037 印刷・製版・製本	484,135	479,559	476,703	485,795	464,293	450,403	478,960	378,933	394,084
038 映画館・劇場・興行場	20,836	19,675	23,362	25,336	23,963	22,275	25,392	24,277	24,187
039 電気通信施設建設	48,457	50,255	43,521	59,628	73,327	100,410	81,138	61,074	48,526
040 研究	793,855	790,322	799,734	789,267	806,565	787,413	757,093	701,037	700,345
041 農林水産業	549,886	568,109	532,857	519,636	509,717	533,948	600,110	615,700	614,062
042 鉱業	62,194	71,061	61,504	56,539	54,390	46,211	41,244	36,956	34,569
043 食料品	1,571,945	1,525,945	1,464,685	1,470,604	1,405,504	1,352,442	1,404,247	1,401,514	1,397,470
044 繊維製品	927,479	851,322	781,010	714,999	630,876	546,108	477,828	413,449	373,484
045 パルプ・紙・木製品	770,841	757,893	723,933	687,034	647,381	614,275	588,200	549,276	534,695
046 化学製品	495,328	483,676	467,934	456,647	435,091	419,803	415,784	402,553	387,716
047 石油・石炭製品	42,931	42,993	42,454	42,837	39,784	37,877	35,745	33,399	32,286
048 窯業・土石製品	424,361	415,630	406,108	392,876	371,907	362,084	350,754	328,087	318,721
049 鉄鋼	399,496	386,813	373,713	356,418	334,085	326,374	312,484	295,414	294,107
050 非鉄金属(除通信ケーブル)	169,801	167,613	169,399	159,920	151,725	153,446	143,439	142,064	135,709
051 金属製品	823,844	815,654	813,859	802,301	766,985	766,225	750,682	724,950	718,384
052 一般機械(除事務用機械)	1,033,694	1,056,767	1,060,852	1,069,244	1,036,254	1,050,222	1,022,328	976,254	980,712
053 電気機械(除パソコン等)	1,487,768	1,460,689	1,451,479	1,418,151	1,367,059	1,349,705	1,246,423	1,130,245	1,079,068
054 輸送機械	1,048,908	1,043,958	1,038,713	1,014,667	974,072	959,605	939,890	931,738	934,500
055 精密機械	267,843	262,148	273,965	281,910	270,141	266,563	248,400	225,622	215,349
056 その他の製造工業製品(除出版、新聞等)	928,784	893,094	863,890	845,750	809,496	789,736	778,259	757,022	767,305
057 建設(除電気通信施設建設)	5,479,515	5,544,789	5,647,955	5,430,719	5,370,976	5,253,866	5,072,212	4,924,811	4,782,499
058 電力・ガス・熱供給	221,420	225,274	227,201	228,113	228,088	228,911	226,947	222,726	216,163
059 水道・廃棄物処理	378,671	370,345	375,927	378,568	383,658	389,362	384,665	397,945	398,581
060 卸売	4,735,261	4,751,527	4,624,812	4,655,709	4,646,836	4,543,530	4,521,777	4,337,289	4,231,927
061 小売	6,945,643	7,110,977	7,232,289	7,163,538	7,138,692	7,112,937	7,058,300	6,860,610	6,743,650
062 金融	1,359,772	1,272,476	1,216,574	1,182,829	1,119,447	1,042,435	952,736	898,115	886,854
063 保険	708,250	736,820	723,228	731,393	716,501	748,587	794,695	885,190	783,031
064 不動産	481,895	464,120	459,246	471,306	464,844	441,377	409,109	408,551	405,904
065 運輸(自家輸送を除く)	3,195,358	3,211,051	3,185,268	3,078,996	3,033,542	3,043,824	3,072,862	3,122,861	3,135,572
066 公務	2,128,409	2,081,468	2,075,463	2,069,563	2,032,263	2,010,732	1,932,927	1,937,148	1,958,816
067 教育	2,438,625	2,405,513	2,391,524	2,297,927	2,219,513	2,123,827	2,158,913	2,186,360	2,170,225
068 医療・保健・社会保障・介護・その他の公共サービス	3,630,664	3,872,025	4,121,701	4,296,004	4,475,018	4,683,313	4,916,447	5,138,846	5,273,161
069 対事業所サービス	3,235,817	3,370,362	3,537,993	3,605,783	3,670,956	4,176,775	4,360,361	4,495,120	4,858,204
070 対個人サービス	5,595,644	5,806,646	6,073,362	6,167,869	6,257,740	6,312,572	6,580,260	6,729,912	6,779,702
071 事務用品	0	0	0	0	0	0	0	0	0
072 分類不明	22,720	23,896	30,101	32,132	30,791	29,155	30,666	40,738	33,201
合計	55,165,585	55,720,712	56,351,089	56,033,098	55,572,534	55,758,257	55,794,241	55,269,197	55,107,395

単位:人

	平成16年	平成17年	平成18年	平成19年	平成20年	平成21年	平成22年	平成23年	平成24年
001 固定電気通信	165,491	160,009	179,476	184,861	208,096	195,900	197,598	181,357	201,188
002 移動電気通信	91,129	75,897	79,954	82,807	88,707	91,658	94,018	95,757	98,670
003 郵便・信書便	265,508	284,842	279,732	277,256	269,551	249,704	245,800	244,435	245,934
004 その他の電気通信	36,091	25,852	28,997	29,867	33,621	31,651	31,925	29,301	32,505
005 その他の通信サービス	5,784	5,486	5,568	5,614	5,562	5,491	5,470	5,453	5,399
006 公共放送	14,250	14,581	14,435	13,936	13,308	12,896	12,799	12,693	12,430
007 民間テレビジョン放送・多重放送	31,285	30,863	31,852	32,283	32,030	31,615	32,087	33,183	32,344
008 民間ラジオ放送	5,071	5,249	5,076	4,955	4,892	4,719	4,619	4,739	4,702
009 民間衛星放送	1,181	1,291	1,328	1,344	1,333	1,314	1,332	1,377	1,343
010 有線テレビジョン放送	11,128	13,566	16,278	18,462	17,726	21,878	21,803	19,264	20,680
011 有線ラジオ放送	6,629	6,992	7,086	6,844	6,714	5,752	4,961	3,986	4,027
012 ソフトウェア業	632,716	611,812	640,500	618,083	690,675	754,170	711,336	707,586	700,641
013 情報処理サービス	251,455	260,983	273,221	256,988	255,518	256,873	246,661	245,361	242,952
014 情報提供サービス	90,703	84,758	88,732	83,460	82,983	83,423	80,106	79,684	78,902
015 インターネット附随サービス		53,324	60,816	60,754	129,759	210,023	252,778	382,348	462,395
016 新聞	77,172	76,208	75,519	73,062	70,686	68,778	65,502	62,861	60,508
017 出版	102,804	105,774	104,648	104,005	100,082	94,433	89,120	83,953	80,468
018 ニュース供給	16,839	15,527	12,869	12,825	12,803	12,877	12,702	12,654	12,180
019 映像情報制作・配給業	61,836	61,973	61,747	61,432	59,926	57,228	58,823	58,685	60,232
020 パーソナルコンピュータ	17,514	14,098	16,547	15,483	12,237	8,485	8,281	7,177	5,172
021 電子計算機本体(除パソコン)	8,346	7,741	7,204	7,470	7,229	6,857	6,831	5,920	4,010
022 電子計算機付属装置	44,124	37,907	38,760	46,393	41,212	36,777	32,359	28,045	23,101
023 有線電気通信機器	17,485	17,963	17,445	19,124	17,374	17,361	16,902	15,849	13,219
024 携帯電話機	27,232	22,061	25,118	26,487	22,684	20,246	21,869	20,507	12,848
025 無線電気通信機器(除携帯電話機)	29,020	27,597	31,421	33,133	28,376	25,327	27,357	25,653	22,195
026 磁気テープ・磁気ディスク	9,661	7,556	8,166	7,346	6,966	5,205	4,384	4,259	4,407
027 ラジオ・テレビ受信機	14,481	10,872	14,687	11,344	11,266	9,095	10,247	9,660	5,921
028 ビデオ機器	43,372	38,563	34,184	38,088	17,171	17,078	15,051	14,190	10,983
029 通信ケーブル・光ファイバケーブル	4,122	3,617	3,795	4,160	5,409	4,654	4,607	4,408	4,358
030 事務用機械	33,791	28,871	28,099	30,918	31,756	25,142	24,215	21,807	18,650
031 電気音響機器	34,500	31,350	30,129	31,189	23,906	20,559	18,900	17,818	14,878
032 情報記録物	6,516	6,448	6,058	5,462	5,555	6,196	5,585	5,614	4,906
033 電子計算機・同関連機器賃貸業	59,126	68,129	70,753	78,051	71,499	71,574	73,513	81,961	91,438
034 事務用機械器具(除電算機等)賃貸業	20,449	18,163	18,676	19,045	18,994	15,870	17,017	16,520	17,522
035 通信機械器具賃貸業	14,157	15,727	15,289	14,758	12,405	9,434	10,964	11,403	11,593
036 広告	195,572	201,632	207,150	217,683	231,564	224,378	209,531	210,051	205,039
037 印刷・製版・製本	403,205	420,539	407,040	412,716	398,624	376,737	363,113	347,146	361,116
038 映画館・劇場・興行場	24,438	23,762	23,944	23,575	22,649	21,933	21,461	20,939	20,938
039 電気通信施設建設	36,176	23,370	18,562	29,827	28,146	35,013	32,153	31,539	35,988
040 研究	698,776	701,712	727,702	732,845	726,476	735,967	733,830	732,797	722,363
041 農林水産業	541,519	544,088	620,229	663,803	672,088	729,754	770,100	766,644	740,152
042 鉱業	34,545	33,701	33,713	33,676	33,355	33,320	33,172	33,023	32,495
043 食料品	1,395,533	1,409,601	1,396,524	1,446,961	1,439,513	1,419,557	1,407,639	1,296,147	1,366,978
044 繊維製品	332,305	306,460	288,616	281,474	277,293	247,957	235,484	231,414	254,008
045 ハルブ・紙・木製品	514,316	510,583	499,168	497,666	476,498	441,263	426,459	422,058	435,459
046 化学製品	383,258	382,969	385,838	401,448	385,937	350,079	341,920	325,059	325,822
047 石油・石炭製品	30,322	29,148	29,271	30,339	29,461	29,207	28,898	29,418	28,597
048 窯業・土石製品	310,235	308,820	309,812	321,675	316,582	326,229	323,911	315,596	323,486
049 鉄鋼	299,255	310,596	306,486	311,216	294,033	267,411	260,254	257,750	256,584
050 非鉄金属(除通信ケーブル)	134,320	135,739	140,123	145,700	148,373	138,904	137,951	130,982	134,947
051 金属製品	716,129	737,720	775,931	853,909	847,360	785,397	793,771	776,678	823,319
052 一般機械(除事務用機械)	1,021,894	1,065,832	1,062,030	1,074,985	1,048,832	935,551	922,513	879,450	956,936
053 電気機械(除パソコン等)	1,058,882	1,054,016	1,091,547	1,140,086	1,132,280	999,291	1,000,043	972,751	957,309
054 輸送機械	944,349	973,261	993,042	1,019,336	992,482	928,852	937,649	929,728	912,544
055 精密機械	209,890	198,943	208,577	221,107	214,687	197,391	196,745	187,561	196,367
056 その他の製造工業製品(除出版、新聞等)	774,309	795,870	814,375	844,124	838,356	766,574	754,466	758,400	737,079
057 建設(除電気通信施設建設)	4,571,770	4,454,876	4,407,817	4,364,113	4,206,998	4,058,276	3,877,476	3,869,606	3,854,624
058 電力・ガス・熱供給	212,681	212,940	211,060	208,705	204,905	205,896	207,035	213,714	203,280
059 水道・廃棄物処理	400,526	404,404	416,107	381,014	365,947	388,405	386,679	350,978	345,366
060 卸売	4,233,030	4,220,347	4,226,347	4,239,666	4,181,486	4,150,409	4,162,892	4,148,610	4,060,628
061 小売	6,632,216	6,591,140	6,600,511	6,621,311	6,530,448	6,481,915	6,501,409	6,479,104	6,341,698
062 金融	859,399	866,350	871,792	870,838	888,974	893,311	872,768	857,854	860,370
063 保険	791,433	729,728	721,385	720,595	851,729	878,396	858,195	843,530	846,004
064 不動産	390,872	397,932	406,978	558,049	522,716	492,178	484,938	492,820	484,939
065 運輸(自家輸送を除く)	3,153,741	3,182,443	3,267,914	3,306,457	3,400,102	3,459,002	3,474,741	3,438,496	3,312,389
066 公務	1,979,133	1,874,764	1,818,107	1,857,020	1,806,911	1,796,897	1,772,792	1,772,858	1,768,191
067 教育	2,197,153	2,216,865	2,226,389	2,215,230	2,228,671	2,252,190	2,242,177	2,274,876	2,246,916
068 医療・保健・社会保障・介護・その他の公共サービス	5,605,549	5,902,780	6,145,672	6,264,929	6,409,417	6,663,244	6,994,633	7,232,789	7,470,783
069 対事業所サービス	4,955,308	5,103,731	5,006,097	4,901,266	4,887,356	4,816,631	4,925,699	5,098,439	5,016,915
070 対個人サービス	6,775,625	6,707,145	7,095,284	7,087,515	7,170,314	6,954,747	6,843,318	6,801,158	6,782,540
071 事務用品	0	0	0	0	0	0	0	0	0
072 分類不明	29,622	18,158	18,431	18,582	18,408	18,176	18,105	18,050	17,868
合計	55,098,254	55,303,615	56,113,736	56,636,730	56,646,982	55,990,681	56,021,442	56,103,481	56,062,738

禁無断転載

平成 24 年 情報通信産業連関表の作成
報 告 書

著作元：総務省

情報通信国際戦略局情報通信経済室

〒100-8926 東京都千代田区霞が関 2-1-2

電話 03-5253-5720

委託先：株式会社日本アプライドリサーチ研究所

〒101-0054 東京都千代田区神田錦町 2-2 興信ビル

電話 03-5259-6382