

平成 25 年 情報通信産業連関表
報告書

平成 27 年 3 月

総務省 情報通信国際戦略局

情報通信政策課 情報通信経済室

目次

第1章 情報通信産業連関表の作成	1
1. 情報通信産業連関モデルのフレーム	1
1-1 モデルのコンセプト	1
1-2 情報通信産業連関表における情報通信活動の概念	1
1-3 情報通信産業連関モデルの部門分類	2
2. 情報通信産業連関表のフレーム	4
2-1 情報通信産業連関表の構造	4
2-2 部門構成	5
3. 情報通信産業連関表の作成方法	9
3-1 国内生産額(名目・実質)の推計	9
3-2 最終需要部門の推計	20
3-3 粗付加価値部門の推計	26
3-4 デフレーター作成	27
3-5 中間投入額の作成	28
3-6 バランス調整	28
3-7 実質表の作成	28
3-8 部門統合	28
3-9 整数化	29
3-10 雇用者数の推計	29
第2章 情報通信産業連関表による分析	33
1. 情報通信経済の動向	33
1-1 情報通信経済の構造	33
1-2 情報通信産業のGDP	36
1-3 情報通信産業の国内生産額	38
2. 情報通信財・サービスの最終需要の経済牽引力分析	42
3. 変動要因分析	44
4. その他：影響力係数と感応度係数	48
計数編	
1. 10部門表	51
① 2013年 名目情報通信産業連関表(10部門取引額)	51
② 2013年 名目情報通信産業連関表(10部門投入係数)	52
③ 2013年 実質情報通信産業連関表(10部門取引額)	53
④ 2013年 実質情報通信産業連関表(10部門投入係数)	54
2. 72部門表	55
① 2013年 情報通信産業連関表(生産者価格取引額表 名目)	55

②	2013年	情報通信産業連関表(投入係数表 名目)	73
③	2013年	情報通信産業連関表(逆行列係数表 名目) (I-(I-M)A) ⁻¹ 型	91
④	2013年	最終需要項目別生産誘発額(名目)	99
⑤	2013年	最終需要項目別生産誘発係数(名目)	100
⑥	2013年	最終需要項目別生産誘発依存度(名目)	101
⑦	2013年	最終需要項目別輸入誘発係数(名目)	102
⑧	2013年	最終需要項目別付加価値誘発係数(名目)	103
⑨	2013年	情報通信産業連関表(生産者価格取引額表 実質)	104
⑩	2013年	情報通信産業連関表(投入係数表 実質)	122
⑪	2013年	情報通信産業連関表(逆行列係数表 実質) (I-(I-M)A) ⁻¹ 型	140
⑫	2013年	最終需要項目別生産誘発額(実質)	148
⑬	2013年	最終需要項目別生産誘発係数(実質)	149
⑭	2013年	最終需要項目別生産誘発依存度(実質)	150
⑮	2013年	最終需要項目別輸入誘発係数(実質)	151
⑯	2013年	最終需要項目別粗付加価値誘発係数(実質)	152
3.		雇用者数	153

第 1 章 情報通信産業連関表の作成

第1章 情報通信産業連関表の作成

1. 情報通信産業連関モデルのフレーム

1-1 モデルのコンセプト

情報通信ネットワークの進展による我が国経済の変化を、国民経済の枠組みの中で総体的、構造的に捉え、雇用の創出等に及ぼすインパクトを計量的に分析するツール

情報通信産業連関モデルは、情報通信の高度利用化が我が国経済にもたらすインパクトを、国民経済と整合的に計量分析するツールである。そして、本モデルは情報通信ネットワークの経済を捉えるツールとして発展させていくべきものと位置づける。

●情報通信経済をとらえる視点とツール

情報通信活動（情報の生産、収集、加工、蓄積、伝達）には、情報通信サービスを業として他の企業や個人等に「提供する活動」と同様の活動を企業内で行う「自家活動」の2形態がある。今日の情報化をとらえるためには、前者を担う情報通信サービスの発展、すなわち「情報の産業化」と後者の組織内部での情報通信活動による産業の発展、「産業の情報化」の相互作用を明らかにする必要がある。

このような視点から情報通信産業連関表を「情報の産業化」を分析するツールとして作成する。

1-2 情報通信産業連関表における情報通信活動の概念

「情報通信活動」という概念は情報通信産業連関モデルの核であり、情報通信産業を捉えるための基本的な概念である。

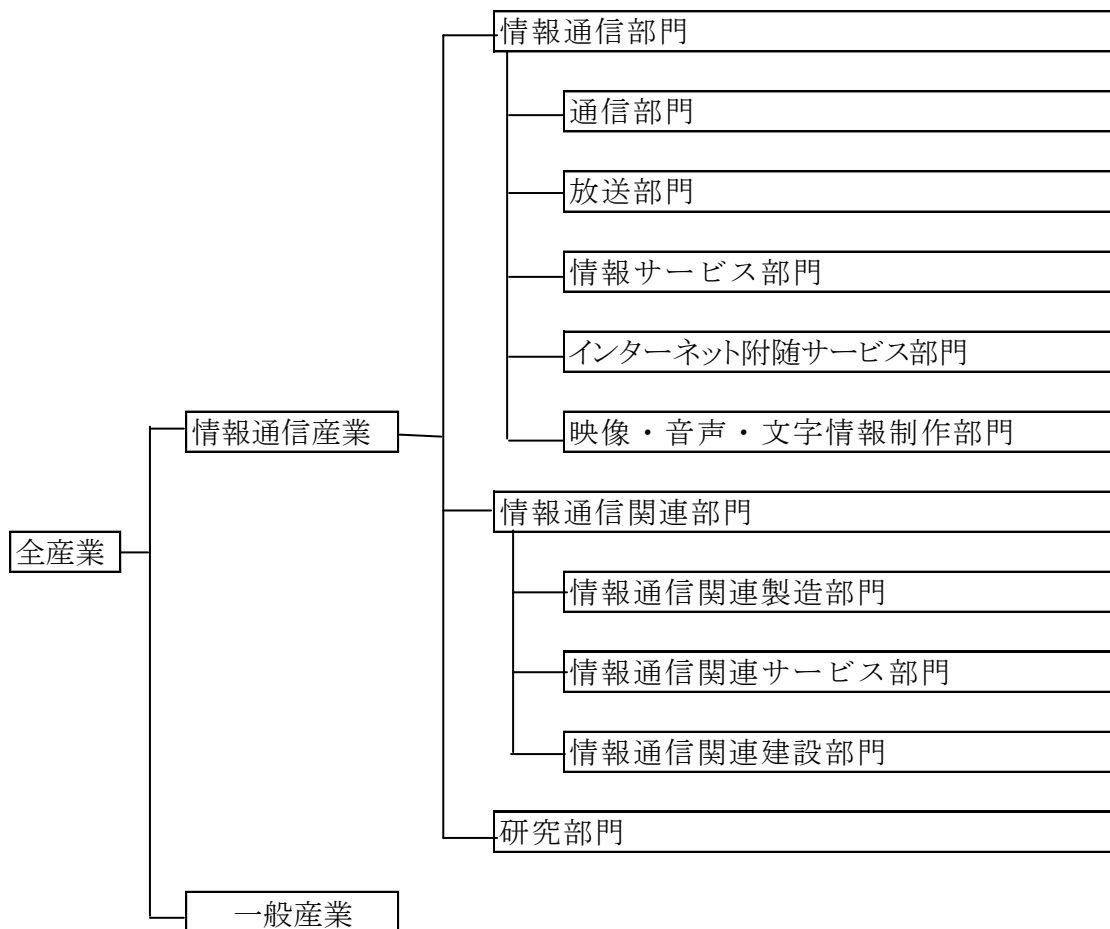
情報通信活動によって生み出された情報は、収集され、加工され、蓄積され、提供されるという行為によって、市場性を持つ「商品的情報財」になる場合と、市場性を持たず個人または会社等の組織内だけで交換される「非商品的情報財」となる場合がある。この非商品的情報財の用途にも、個人的活動や社会的活動に加え、経済的活動として使われるものがあると考えられることができる。

情報通信産業連関モデルでは、情報通信活動の範囲を、経済的活動として情報を生産、収集、加工、蓄積、提供、伝達する活動に限定している。学校や裁判所では、授業や裁判のために情報が生産され、また収集、加工、蓄積、提供、伝達がおこなわれているが、これらは経済的活動とみるよりは社会的活動とみる方が適切と考え、捕捉範囲からは除外する。

1-3 情報通信産業関連モデルの部門分類

情報通信産業関連モデルは、情報通信に関わる産業を詳細に記述するために、全産業を情報通信産業と一般産業とに分類する。さらに、情報通信産業を「通信部門」、「放送部門」、「情報サービス部門」、「インターネット附随サービス部門」、「映像・音声・文字情報制作部門」、「情報通信関連製造部門」、「情報通信関連サービス部門」、「情報通信関連建設部門」、「研究部門」に分類する（図表 1-1）。

図表 1-1 情報通信産業関連モデルの部門分類



●情報通信部門

「通信部門」、「放送部門」、「情報サービス部門」、「インターネット附随サービス部門」、「映像・音声・文字情報制作部門」を合わせた部門である。

(1)通信部門

信書の送達、又は有線、無線、その他の電磁的方式等により情報を伝達するための手段の設置及び運用を行う部門である。

(2)放送部門

公衆によって直接視聴される目的をもって、無線又は有線の電気通信設備により放送事業を行う部門である。

(3)情報サービス部門

電子計算機のパッケージプログラムの作成、顧客の委託による電子計算機のプログラムの作成、顧客の委託による計算サービス等、若しくは各種データの収集、加工、蓄積、提供等を行う部門である。

(4)インターネット附随サービス部門

インターネットを通じて、通信及び情報サービスに関する事業を行う部門である。

(5)映像・音声・文字情報制作部門

映画、ビデオ若しくはテレビ番組の制作若しくは配給、新聞の発行、又は書籍若しくは定期刊行物などの出版を行う部門である。

●情報通信関連部門

「情報通信関連製造部門」、「情報通信関連サービス部門」、「情報通信関連建設部門」を合わせた部門である。

(1)情報通信関連製造部門

情報通信に関連する製造物、例えば有線電気通信機器、携帯電話機、パーソナルコンピュータ、電子計算機（除パソコン）、電子計算機付属装置等の製造を行う部門である。

(2)情報通信関連サービス部門

上記の部門以外で情報通信に関連するサービス、例えば電子計算機若しくは通信機器の賃貸、広告等のサービスを行う部門である。

(3)情報通信関連建設部門

電気通信事業者の行うサービス提供に資するための電気通信線路施設に関する構築物の建設を行う部門である。

●研究部門

自然科学研究機関若しくは人文科学研究機関が行う実験、試験、研究、開発等の活動、又は企業が事物、機能、現象等について新しい知識を得るため、若しくは既存の知識の新しい活用の道を開くために行う活動の範囲とする。

2. 情報通信産業連関表のフレーム

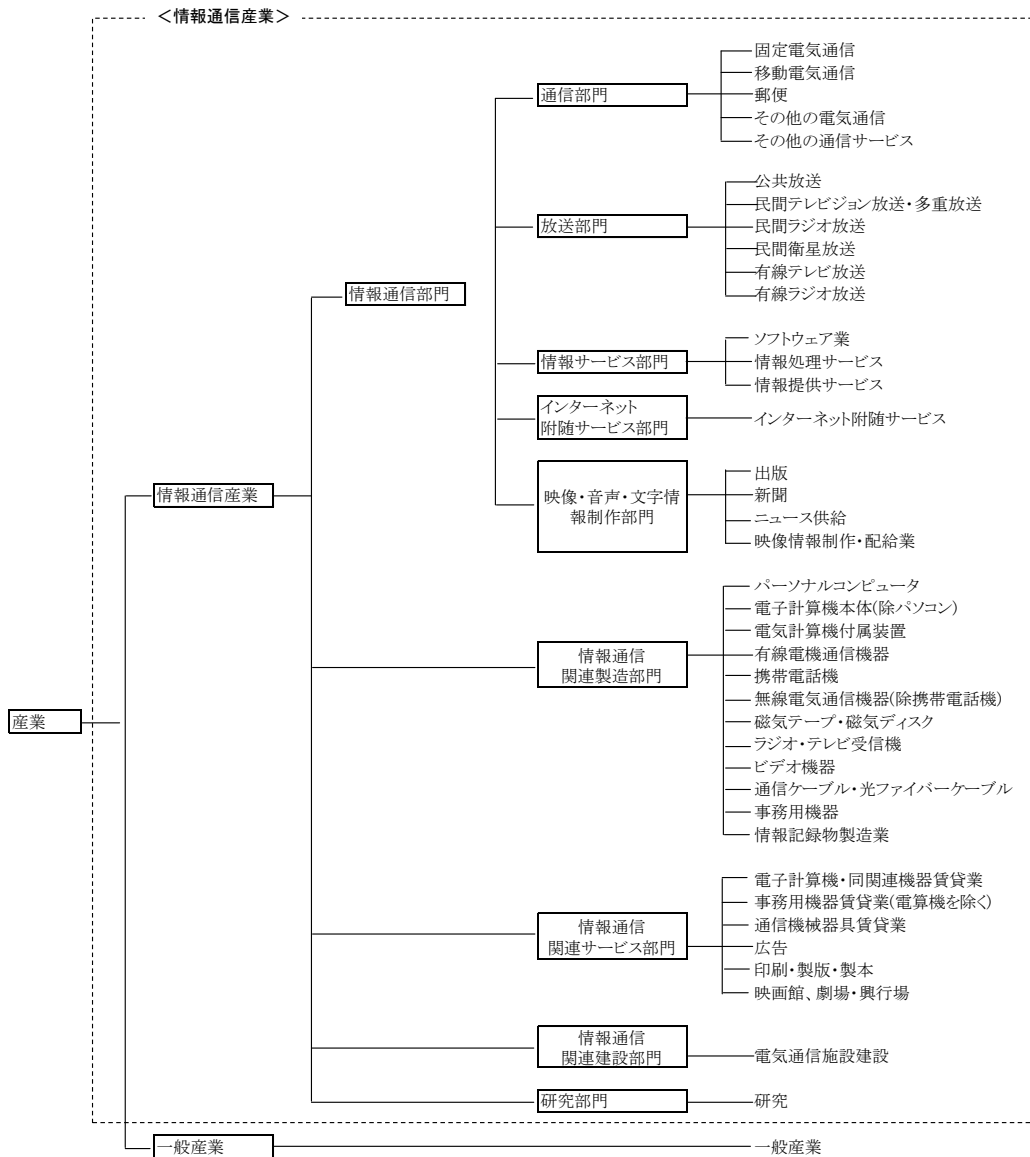
2-1 情報通信産業連関表の構造

情報通信産業連関表の表章形式は図表 1-2 に示すとおりである。内生部門は、情報通信産業連関モデルに従って、「情報通信部門」、「情報通信関連製造部門」、「情報通信関連サービス部門」、「情報通信関連建設部門」、「研究部門」、「一般産業部門」の 6 部門に分類する。各部門は図表 1-3 に示すようにさらに詳細な部門に分類される。

図表 1-2 情報通信産業連関表の構造

		中間需要						最終需要	国内生産額
		情報通信部門	情報通信関連製造部門	情報通信関連サービス部門	情報通信関連建設部門	研究部門	一般産業部門		
中間投入	情報通信部門	x 1 1	x 1 2	x 1 3	x 1 4	x 1 5	x 1 6	F 1	X 1
	情報通信関連製造部門	x 2 1	x 2 2	x 2 3	x 2 4	x 2 5	x 2 6	F 2	X 2
	情報通信関連サービス部門	x 3 1	x 3 2	x 3 3	x 3 4	x 3 5	x 3 6	F 3	X 3
	情報通信関連建設部門	x 4 1	x 4 2	x 4 3	x 4 4	x 4 5	x 4 6	F 4	X 4
	研究部門	x 5 1	x 5 2	x 5 3	x 5 4	x 5 5	x 5 6	F 5	X 5
	一般産業部門	x 6 1	x 6 2	x 6 3	x 6 4	x 6 5	x 6 6	F 6	X 6
粗付加価値	雇用者所得	w 1	w 2	w 3	w 4	w 5	w 6		
	資本減耗引当	d 1	d 2	d 3	d 4	d 5	d 6		
	その他	s 1	s 2	s 3	s 4	s 5	s 6		
国内生産額		X 1	X 2	X 3	X 4	X 5	X 6		

図表 1-3 情報通信産業連関表の部門構成



2-2 部門構成

情報通信産業連関表は、行と列がそれぞれ内生 72 部門から構成される。一昨年度に、基準年を平成 12 年から平成 17 年に改定したことにより、(それ以前に推計していた)平成 12 年基準情報通信産業連関表とは部門が一部変更されている。変更点は、一部部門の名称変更、及び、インターネット附随サービスの新設であり、これらはいずれも平成 17 年基本表における扱いに準じたものである(図表 1-4、1-5)。なお、情報通信産業連関表の部門分類と平成 17 年基本表の部門分類との対応は図表 1-6 に示すとおりである。

図表 1-4 平成 12 年基準情報通信産業連関表からの変更点

変更点	平成 12 年基準表	平成 17 年基準表
部門新設	-	インターネット附随サービス
名称変更	郵便	郵便・信書便
名称変更	映画・ビデオ制作・配給業	映像情報制作・配給業

図表 1-5 平成 12 年基準と平成 17 年基準情報通信産業連関表の部門対応

	平成12年基準情報通信産業連関表		平成17年基準情報通信産業連関表	
	No.	部門名称	No.	部門名称
内 生 部 門	001	固定電気通信	001	固定電気通信
	002	移動電気通信	002	移動電気通信
	003	郵便	003	郵便・信書便
	004	その他の電気通信	004	その他の電気通信
	005	その他の通信サービス	005	その他の通信サービス
	006	公共放送	006	公共放送
	007	民間テレビジョン放送・多重放送	007	民間テレビジョン放送・多重放送
	008	民間ラジオ放送	008	民間ラジオ放送
	009	民間衛星放送	009	民間衛星放送
	010	有線テレビジョン放送	010	有線テレビジョン放送
	011	有線ラジオ放送	011	有線ラジオ放送
	012	ソフトウェア業	012	ソフトウェア業
	013	情報処理サービス	013	情報処理サービス
	014	情報提供サービス	014	情報提供サービス
	-	-	015	インターネット附随サービス
	015	新聞	016	新聞
	016	出版	017	出版
	017	ニュース供給	018	ニュース供給
	018	映画・ビデオ制作・配給業	019	映像情報制作・配給業
	019	パーソナルコンピュータ	020	パーソナルコンピュータ
	020	電子計算機本体(除パソコン)	021	電子計算機本体(除パソコン)
	021	電子計算機付属装置	022	電子計算機付属装置
	022	有線電気通信機器	023	有線電気通信機器
	023	携帯電話機	024	携帯電話機
	024	無線電気通信機器(除携帯電話機)	025	無線電気通信機器(除携帯電話機)
	025	磁気テープ・磁気ディスク	026	磁気テープ・磁気ディスク
	026	ラジオ・テレビ受信機	027	ラジオ・テレビ受信機
	027	ビデオ機器	028	ビデオ機器
	028	通信ケーブル・光ファイバケーブル	029	通信ケーブル・光ファイバケーブル
	029	事務用機械	030	事務用機械
	030	電気音響機器	031	電気音響機器
	031	情報記録物	032	情報記録物
	032	電子計算機・同関連機器賃貸業	033	電子計算機・同関連機器賃貸業
	033	事務用機械器具(除電算機等)賃貸業	034	事務用機械器具(除電算機等)賃貸業
	034	通信機械器具賃貸業	035	通信機械器具賃貸業
	035	広告	036	広告
	036	印刷・製版・製本	037	印刷・製版・製本
	037	映画館・劇場・興行場	038	映画館・劇場・興行場
	038	電気通信施設建設	039	電気通信施設建設
039	研究	040	研究	

図表 1-5 平成 12 年基準と平成 17 年基準情報通信産業連関表の部門対応 (続)

	平成12年基準情報通信産業連関表		平成17年基準情報通信産業連関表	
	No.	部門名称	No.	部門名称
内 生 部 門	040	農林水産業	041	農林水産業
	041	鉱業	042	鉱業
	042	食料品	043	食料品
	043	繊維製品	044	繊維製品
	044	パルプ・紙・木製品	045	パルプ・紙・木製品
	045	化学製品	046	化学製品
	046	石油・石炭製品	047	石油・石炭製品
	047	窯業・土石製品	048	窯業・土石製品
	048	鉄鋼	049	鉄鋼
	049	非鉄金属(除通信ケーブル)	050	非鉄金属(除通信ケーブル)
	050	金属製品	051	金属製品
	051	一般機械(除事務用機械)	052	一般機械(除事務用機械)
	052	電気機械(除パソコン等)	053	電気機械(除パソコン等)
	053	輸送機械	054	輸送機械
	054	精密機械	055	精密機械
	055	その他の製造工業製品(除出版、新聞等)	056	その他の製造工業製品(除出版、新聞等)
	056	建設(除電気通信施設建設)	057	建設(除電気通信施設建設)
	057	電力・ガス・熱供給	058	電力・ガス・熱供給
	058	水道・廃棄物処理	059	水道・廃棄物処理
	059	卸売	060	卸売
	060	小売	061	小売
	061	金融	062	金融
	062	保険	063	保険
	063	不動産	064	不動産
	064	運輸(自家輸送を除く)	065	運輸(自家輸送を除く)
	065	公務	066	公務
	066	教育	067	教育
067	医療・保健・社会保障・介護・その他の公共サービス	068	医療・保健・社会保障・介護・その他の公共サービス	
068	対事業所サービス	069	対事業所サービス	
069	対個人サービス	070	対個人サービス	
070	事務用品	071	事務用品	
071	分類不明	072	分類不明	
072	内生部門計	079	内生部門計	
粗 付 加 価 値 部 門	073	家計外消費支出(行)	081	家計外消費支出(行)
	074	雇用者所得	082	雇用者所得
	075	営業余剰	083	営業余剰
	076	資本減耗引当	084	資本減耗引当
	077	間接税(除関税・輸入品商品税)	085	間接税(除関税・輸入品商品税)
	078	(控除)経常補助金	086	(控除)経常補助金
	079	DD調整項	087	DD調整項
	080	粗付加価値部門計	089	粗付加価値部門計
	081	国内生産額	099	国内生産額
最 終 需 要 部 門	073	家計外消費支出(列)	081	家計外消費支出(列)
	074	家計消費支出	082	家計消費支出
	075	対家計民間非営利団体消費支出	083	対家計民間非営利団体消費支出
	076	一般政府消費支出	084	一般政府消費支出
	077	資本形成(政府)	085	資本形成(政府)
	078	資本形成(民間)	086	資本形成(民間)
	079	在庫純増	087	在庫純増
	080	国内最終需要計	088	国内最終需要計
	081	国内需要合計	089	国内需要合計
	082	輸出計	090	輸出計
	083	最終需要計	091	最終需要計
	084	需要合計	092	需要合計
	085	(控除)輸入計	093	(控除)輸入計
	086	最終需要部門計	094	最終需要部門計
	087	国内生産額	099	国内生産額

内生部門計と粗付加価値部門、最終需要部門については、コードを変更している。

これは、各項目の合計の末尾を“9”とし、また、同一の項目(国内生産額など)が同じ番号となるようにしたことによる。

図表 1-6 平成 17 年基準 情報通信産業連関表の部門分類対応表

		平成17年基準 情報通信産業連関表部門分類		平成17年産業連関部門との対応			
		コード	部門名称	列コード (注)	行コード (注)	部門分類	
情報通信部門	通信部門	001	固定電気通信	7312-01	7312-011	固定電気通信	
		002	移動電気通信	7312-02	7312-021	移動電気通信	
		003	郵便・信書便	7311-01	7311-011	郵便・信書便	
		004	その他の電気通信	7312-03	7312-031	その他の電気通信	
		005	その他の通信サービス	7319-09	7319-099	その他の通信サービス	
	放送部門	006	公共放送	7321-01	7321-011	公共放送	
		007	民間テレビジョン放送・多重放送	7321-02	7321-021	「民間放送」の一部	
		008	民間ラジオ放送	7321-02	7321-021	「民間放送」の一部	
		009	民間衛星放送	7321-02	7321-021	「民間放送」の一部	
		010	有線テレビジョン放送	7321-03	7321-031	「有線放送」の一部	
		011	有線ラジオ放送	7321-03	7321-031	「有線放送」の一部	
	ソフトウェア情報部門	012	ソフトウェア業	8512-01	8512-011	列は情報サービスの一部、行はソフトウェア業	
		013	情報処理サービス	8512-01	8512-012	列は情報サービスの一部、行は情報処理・提供サービスの一部	
		014	情報提供サービス	8512-01	8512-012	列は情報サービスの一部、行は情報処理・提供サービスの一部	
		※1	015	インターネット附随サービス	8341-01	8341-011	インターネット附随サービス
	情報通信関連部門	情報通信関連製造部門	016	新聞	7351-02	7351-021	新聞
			017	出版	7351-03	7351-031	出版
			018	ニュース供給業	7351-04	7351-041	ニュース供給・興信所の一部
			019	映像情報製作・配給業	7351-01	7351-011	映像情報製作・配給業
020			パーソナルコンピュータ	3331-01	3331-011	パーソナルコンピュータ	
021			電気計算機本体（除パソコン）	3331-02	3331-021	電子計算機本体（除パソコン）	
022			電子計算機付屋装置	3331-03	3331-031	電子計算機付屋装置	
023			有線電気通信機器	3321-01	3321-011	有線電気通信機器	
024			携帯電話機	3321-02	3321-021	携帯電話機	
025		無線電気通信機器（除携帯電話機）	3321-03	3321-031	無線電気通信機器（除携帯電話機）		
026		磁気テープ・磁気ディスク	3421-03	3421-031	磁気テープ・磁気ディスク		
027		ラジオ・テレビ受信機	3311-03	3311-031	ラジオ・テレビ受信機		
028		ビデオ機器	3311-01	3311-011	ビデオ機器		
029		通信ケーブル・光ファイバークーブル	2721-01	2721-011	電線ケーブルの一部		
			2721-02	2721-021	光ファイバークーブル		
030		事務用機械	3111-01	3111-011	複写機		
			3111-09	3111-099	その他の事務用機器		
031		電気音響機器	3311-02	3311-021	電気音響機器		
032		情報記録物	3919-02	3919-021	情報記録物製造業		
情報流通部門	033	電子計算機・同関連機器賃貸業	8512-01	8512-013	列は物品賃貸業（除貸自動車）の一部、行は電子計算機・同関連機器賃貸業		
	034	事務用機械器具（除電算機等）賃貸業	8512-01	8512-014	列は物品賃貸業（除貸自動車）の一部、行は事務用機械器具（除電算機等）賃貸業		
	035	通信機械器具賃貸業	8512-01	8512-015	列は物品賃貸業（除貸自動車）の一部、行は産業用機械器具（除建設機械器具）賃貸業		
	036	広告	8511-01	8511-011	テレビ・ラジオ広告		
			8511-01	8511-012	新聞・雑誌・その他の広告		
			1911-01	1911-011	印刷・製版・製本		
037	印刷・製版・製本	1911-01	1911-011	印刷・製版・製本			
038	映画館・劇場・興行場	8611-01	8611-011	映画館			
※2	039	電気通信施設建設	4132-03	4132-031	電気通信施設建設		
研究部門	040	研究	8221-01	8221-011	自然科学研究機関（国公立）		
			8221-02	8221-021	人文科学研究機関（国公立）		
			8221-03	8221-031	自然科学研究機関（非営利）		
			8221-04	8221-041	人文科学研究機関（非営利）		
			8221-05	8221-051	自然科学研究機関（産業）		
			8221-06	8221-061	人文科学研究機関（産業）		
			8222-01	8222-011	企業内研究開発		
	一般産業部門	物財部門	041	農林水産業	01	01	農林水産業
			042	鉱業	02	02	鉱業
			043	食料品	03	03	食料品
			044	繊維製品	04	04	繊維製品
045			パルプ・紙・木製品	05	05	パルプ・紙・木製品	
046			化学製品	06	06	化学製品	
047			石油・石炭製品	07	07	石油・石炭製品	
048			窯業・土石製品	08	08	窯業・土石製品	
049			鉄鋼	09	09	鉄鋼	
050			非鉄金属（除通信ケーブル）	10	10	非鉄金属（除電線・ケーブルの一部、光ファイバークーブル）	
051			金属製品	11	11	金属製品	
052		一般機械（除事務用機械）	12	12	一般機械（除複写機、その他の事務用機器）		
053		電気機械（除パソコン等）	13	13	電気機械		
			15	15	電子部品		
054		輸送機械	16	16	輸送機械		
055		精密機械	17	17	精密機械		
056		その他の製造工業製品（除出版・新聞等）	18	18	その他の製造工業製品（除印刷・製版・製本、情報記録物）		
057		建設（除電気通信施設建設）	19	19	建設（除電気通信施設建設）		
058		電力・ガス・熱供給	20	20	電力・ガス・熱供給業		
059		水道・廃棄物処理	21	21	水道・廃棄物処理		
060		卸売	6111	6111	卸売		
061		小売	6112	6112	小売		
062		金融	6211	6211	金融		
063		保険	6212	6212	保険		
064		不動産	24	24	不動産		
065		運輸	25	25	運輸		
066		公務	27	27	公務		
067	教育	092	092	教育			
068	医療・保健・社会保障・介護・その他の公共サービス	29	29	医療・保健・社会保障・介護			
		30	30	その他の公共サービス			
069	対事業所サービス	31	31	対事業所サービス（除情報サービス、ニュース供給・興信所の一部、広告等）			
070	対個人サービス	32	32	対個人サービス（除映像情報製作・配給業）			
物財部門	071	事務用品	33	33	事務用品		
サービス部門	072	分類不明	34	34	分類不明		

※1: 「インターネット附随サービス部門」を指す。

※2: 「情報通信関連建設部門」を指す。

注) コードの桁数は2桁が「統合大分類」、3桁が「統合中分類」、4桁が「統合小分類」、その他が「基本分類」を意味する。

3. 情報通信産業連関表の作成方法

平成 23 年度事業において、情報通信産業連関表の基準年次は平成 12 年から 17 年に切り替えられた。本年度事業においては、平成 23 年度に作成した平成 17 年基準平成 17 年情報通信産業連関表をベースとして、平成 24 年情報通信産業連関表(確々報)及び平成 25 年情報通信産業連関表(確報)を延長推計する¹。推計は以下のステップから構成される。

- ① 国内生産額の推計
- ② 最終需要部門の推計
- ③ 付加価値部門の推計
- ④ 内生部門の推計
- ⑤ バランス調整
- ⑥ 実質値の作成
- ⑦ 整数化

以下では、それぞれの推計手順について説明する。

3-1 国内生産額(名目・実質)の推計

国内生産額は、平成 17 年情報通信産業連関表の計数をベースとして、これを各種統計資料により延長することにより推計した。

名目値、実質値、デフレーターは、二つの系列が決まれば残りの系列は自動的に決定される。本推計では、生産額、販売額等の金額情報が得られる場合は、A)これらの金額の伸びより名目値を優先的に推計し、これを別途推計したデフレーターで除して実質値を求めるという手順を優先的に採用した。ただし、基礎資料の入手可能性や精度等も勘案しつつ、部門によっては、B)数量系列から実質値をまず推計し、これにデフレーターを乗じて名目値を求める、あるいは、C)名目値と実質値を推計し、事後的にデフレーターを算出するなどの手順も採用している。

【A. 名目値とデフレーターを先決させるケース】

$$T \text{ 年の名目国内生産額} = T-1 \text{ 年の名目国内生産額} \times \text{金額系列の伸び率} \quad (\text{A-1})$$

$$T \text{ 年の実質国内生産額} = T \text{ 年の名目国内生産額} \div \text{デフレーター} \quad (\text{A-2})$$

【B. 実質値とデフレーターを先決させるケース】

$$T \text{ 年の名目国内生産額} = T \text{ 年の実質国内生産額} \times \text{デフレーター} \quad (\text{B-1})$$

$$T \text{ 年の実質国内生産額} = T-1 \text{ 年の実質国内生産額} \times \text{数量系列の伸び率} \quad (\text{B-2})$$

【C. 名目値と実質値を先決させるケース】

¹ 平成 24 年表については、昨年度の時点で確報を推計したが、今回は最新のデータ等を活用して、これを確々報として再推計する。

$$T \text{ 年の名目国内生産額} = T-1 \text{ 年の名目国内生産額} \times \text{金額系列の伸び率} \quad (\text{C-1})$$

$$T \text{ 年の実質国内生産額} = T-1 \text{ 年の実質国内生産額} \times \text{数量系列の伸び率} \quad (\text{C-2})$$

以上の A、B、C のどのケースを採用するかは、第 1 にデータ入手の可否、第 2 に基礎資料の精度、第 3 に推計作業に要する労力等を考慮の上、決定した。

なお、最新の推計対象年次である平成 25 年は、公表スケジュールまたは統計制度の変更により、平成 24 年と同様の基礎資料が入手できない部門が存在する。製造業における「工業統計」（平成 23 年は「経済センサスー活動調査」として実施）がその典型であり、このような平成 25 年の基礎統計が未実施または未公表の部門については、平成 24 年と 25 年で異なる統計を用いることがある。例えば製造業に関しては、多くの部門において、平成 24 年の推計では工業統計を用いるが、平成 25 年の推計では生産動態統計を用いている。

図表 1-7 は、情報通信産業の国内生産額とデフレーターについて、その推計基礎資料を示したものである。最右列の“推計手順”は、上で説明した名目値、実質値、デフレターの決定順位を記している。

図表 1-8 は、一般産業の推計基礎資料である。図表 1-7 と図表 1-8 に掲載の統計資料名は、以下のような略称を用いることがある。

統計調査名（資料名）	略称
消費者物価指数	CPI
企業物価指数	CGPI
企業向けサービス価格指数	CSPI
第 3 次産業活動指数	3 活
鉱工業生産指数	IIP
経済センサスー活動調査	センサス(活)

デフレーターについて補足しておく、デフレーターは図表 1-7、1-8 に掲載の資料をそのまま使用する場合もあれば、原データを加工して使用する場合もある。例えば、CGPI などは基本的にはオリジナルの数値をそのまま使用する一方、工業統計や生産動態統計を基礎資料とするデフレーターは、金額を数量で除して単価を作成し、それを指数化することにより算出している。なお、デフレーターについて利用可能な基礎資料が複数存在する場合には、精度や他の産業連関表（経済産業省による延長表など）での扱いを参考にして採用する基礎資料を決定した。

図表 1-7 情報通信産業の国内生産額推計資料

部門名	名目値推計資料	実質値推計資料	デフレーター推計資料	推計手順(※1)
固定電気通信	情報通信業基本調査(固定音声伝送、固定データ伝送売上高)	-	CSPI(固定電気通信)	A
移動電気通信	情報通信業基本調査(移動音声伝送、移動データ伝送、PHS伝送売上高)	-	CSPI(移動電気通信)	A
郵便	日本郵政グループディスクロージャー誌(郵便事業 営業収益)	-	CSPI(郵便)	A
その他の電気通信	情報通信業基本調査(その他の電気通信サービス売上高)	-	CSPI(インターネット接続サービス、WANサービス)	A
その他の通信サービス	日本郵政グループディスクロージャー誌(郵便切手販売所取扱手数料)、財団法人日本移動通信システム協会(陸上移動中継局利用料収入)	-	GDPデフレーター	A
公共放送	NHK損益計算書(受信料収入+交付金収入)	-	CPI(公共放送受信料)	A
民間テレビジョン放送・多重放送	情報通信業基本調査(テレビジョン放送(地上)、文字放送・データ放送売上高)	-	CSPI(テレビ広告)	A
民間ラジオ放送	情報通信業基本調査(ラジオ放送(地上)売上高)	-	CSPI(ラジオ広告)	A
民間衛星放送	情報通信業基本調査(衛星放送(BS)、衛星放送(CS)売上高)	-	CPI(NHK以外の受信料)	A
有線テレビジョン放送	一般放送事業者及び有線テレビジョン放送事業者の収支状況(ケーブルテレビ事業の営業収益)	-	CSPI(有線放送)	A
有線ラジオ放送	有価証券報告書(音楽配信事業売上高)	-	CSPI(有線放送)	A
ソフトウェア業	特定サービス産業動態統計調査(ソフトウェア開発、プログラム作成売上高)	-	CSPI(ソフトウェア開発)	A
情報処理サービス	特定サービス産業動態統計調査(計算事務等情報処理、システム等管理運営受託売上高)	-	CSPI(情報処理サービス、システム等管理運営受託)	A
情報提供サービス	特定サービス産業動態統計調査(データベースサービス、各種調査、その他)	-	CSPI(情報提供サービス、市場調査)	A
インターネット付随サービス	情報通信業基本調査(インターネット付随サービス売上高)	-	CSPI(インターネット付随サービス)	A
新聞	-	日本新聞協会公表資料(新聞発行部数)	CSPI(新聞)	B
出版	-	第3次産業活動指数(出版業)	CSPI(出版)	B
ニュース供給	-	日本新聞協会公表資料、事業所・企業統計調査、経済センサス基礎調査より推計した従業者数	GDPデフレーター	B
映画・ビデオ制作・配給業	特定サービス産業実態調査、特定サービス産業動態統計調査(映像情報制作・配給業売上高)	-	GDPデフレーター	A
パーソナルコンピュータ	工業統計、生産動態統計	-	CGPI(パーソナルコンピュータ)	A
電子計算機本体(除パソコン)	工業統計、生産動態統計	-	CGPI(汎用コンピュータ・サーバ)	A
電子計算機付属装置	工業統計、生産動態統計	-	CGPI(電子計算機付属装置)	A

※1 A:名目値とデフレーターを先決させるケース、B:実質値とデフレーターを先決させるケース、C:名目値と実質値を先決させるケース

図表 1-7 情報通信産業の国内生産額推計資料（続）

部門名	名目値推計資料	実質値推計資料	デフレーター推計資料	推計手順(※1)
有線電気通信機器	工業統計、生産動態統計	-	CGPI (有線通信機器)	A
携帯電話機	工業統計、生産動態統計	-	CGPI (携帯電話機)	A
無線電気通信機器(除携帯電話機)	工業統計、生産動態統計	-	CGPI (固定通信装置、基地局通信装置、無線応用装置、カーナビゲーションシステム)	A
磁気テープ・磁気ディスク	生産動態統計	-	CGPI (磁気ディスク装置)	A
ラジオ・テレビ受信機	工業統計、生産動態統計(※2)	IIP (液晶テレビ)	CGPI (カラーテレビ)	A(12年)、B(13年)
ビデオ機器	工業統計、生産動態統計	-	CGPI (ビデオ機器)	A
通信ケーブル・光ファイバケーブル	工業統計	生産動態統計	CGPI (通信用メタルケーブル)	A(12年)、B(13年)
通信ケーブル・光ファイバケーブル	工業統計	生産動態統計	CGPI (通信用光ファイバケーブル)	A(12年)、B(13年)
事務用機械	工業統計、生産動態統計	-	CGPI (複写機)	A
事務用機械	工業統計、生産動態統計	-	CGPI (複写機)	A
電気音響機器	工業統計、生産動態統計	-	CGPI (オーディオ、カーオーディオ)	A
情報記録物	工業統計、(社)日本レコード協会(オーディオレコード総生産額)、CESAゲームソフト出荷額	-	CGPI (音楽・娯楽記録物)	A
電子計算機・同関連機器賃貸業	特定サービス産業実態調査(電子計算機・同関連機器レンタル売上高、リース契約額)(※3)	-	CSPI (電子計算機・同関連機器リース、電子計算機レンタル)	A
事務用機械器具(除電算機等)賃貸業	特定サービス産業実態調査(事務用機器レンタル売上高、リース契約額)(※3)	-	CSPI (事務用機器リース)	A
通信機械器具賃貸業	特定サービス産業実態調査(通信機器レンタル売上高、リース契約額)(※3)	-	CSPI (通信機器リース)	A
テレビ・ラジオ広告	特定サービス産業動態統計調査(テレビ、ラジオ広告売上高)	-	CSPI (テレビ広告、ラジオ広告)	A
新聞・雑誌・その他の広告	特定サービス産業動態統計調査(テレビ、ラジオ以外の広告)	-	CSPI (新聞広告、雑誌広告、その他)	A
印刷・製版・製本	工業統計、生産動態統計	-	CGPI (印刷物)	A
映画館	(社)日本映画製作者連盟公表資料(興行収入合計)	-	CPI (映画観覧料)	A
興行場(除別掲)	特定サービス産業動態統計調査(劇場・興行場収入)	-	CPI (総合)	A
電気通信施設建設	民間企業設備投資動向調査(通信業による土木投資額)	-	建設工事費デフレーター(電気通信)	A
研究	科学技術研究調査	-	GDPデフレーター	A

※1 A:名目値とデフレーターを先決させるケース、B:実質値とデフレーターを先決させるケース、C:名目値と実質値を先決させるケース

※2 生産動態統計の分類変更により 2010 年と 2011 年は連続しない。このため 2011 年の推計には IIP を使用した。

※3 2011 年については特サビ実態調査が不実施のため、特サビ動態調査に基礎資料を変更した。

図表 1-8 一般産業の国内生産額推計資料

基本分類	名目値推計資料	実質値推計資料	デフレーター推計資料	推計手順
0111011 米	生産農業所得統計	作物統計	農作物価統計	C(12年)、B(13年)
0111012 稲わら	-	(米の伸び率)	農作物価統計	B
0111021 小麦(国産)	-	作物統計	農作物価統計	B
0111023 大麦(国産)	-	作物統計	農作物価統計	B
0112011 かんしょ	生産農業所得統計	作物統計	農作物価統計	C(12年)、B(13年)
0112012 ばれいしょ	生産農業所得統計	作物統計	農作物価統計	C(12年)、B(13年)
0112021 大豆(国産)	生産農業所得統計	作物統計	農作物価統計	C(12年)、B(13年)
0112029 その他の豆類	-	作物統計	農作物価統計	C
011301 野菜(露地)	生産農業所得統計	-	農作物価統計	A
011302 野菜(施設)	生産農業所得統計	-	農作物価統計	A
0114011 かんきつ	-	果樹生産出荷統計	農作物価統計	B
0114012 りんご	-	果樹生産出荷統計	農作物価統計	B
0114019 その他の果実	生産農業所得統計	-	農作物価統計	A
0115011 砂糖原料作物	-	作物統計	農作物価統計	B
0115029 その他の飲料用作物	生産農業所得統計	作物統計	-	C
0115091 雑穀	-	作物統計	農作物価統計	B
0115092 油糧作物	-	作物統計	農作物価統計	B
0115093 食用工芸作物(除別掲)	-	作物統計	農作物価統計	B
0116011 飼料作物	-	作物統計	農作物価統計	B
0116021 種苗	-	花き生産出荷統計	農作物価統計	B
0116031 花き・花木類	-	花き生産出荷統計	農作物価統計	B
0116091 葉たばこ	-	トレンド	農作物価統計	B
0116099 その他の非食用耕種作物(除別掲)	生産農業所得統計	作物統計	農作物価統計	C(12年)、B(13年)
0121011 生乳	生産農業所得統計	牛乳乳製品統計	農作物価統計	C(12年)、B(13年)
0121019 その他の酪農生産物	生産農業所得統計	-	農作物価統計	A
0121021 鶏卵	生産農業所得統計	畜産物流統計	農作物価統計	C(12年)、B(13年)
0121031 肉鶏	生産農業所得統計	畜産物流統計	農作物価統計	C(12年)、B(13年)
0121041 豚	生産農業所得統計	畜産物流統計	農作物価統計	C(12年)、B(13年)
0121051 肉用牛	-	畜産物流統計	農作物価統計	B
0121091 羊毛	-	トレンド	トレンド	B
0121099 その他の畜産	生産農業所得統計	畜産物流統計	農作物価統計	C(12年)、B(13年)
0131011 獣医薬	-	トレンド	トレンド	B
0131021 農業サービス(除獣医薬)	-	トレンド	トレンド	B
0211011 育林	-	国有林野事業統計書	CGPI	B
0212011 素材(国産)	-	木材流通統計調査	木材流通統計調査	B
0213011 特用林産物(含狩猟業)	-	特用林産物需給動態調査	CGPI	B
031101 沿岸漁業	漁業・養殖業生産統計年報	漁業・養殖業生産統計年報	CGPI	C(12年)、B(13年)
031102 沖合漁業	漁業・養殖業生産統計年報	漁業・養殖業生産統計年報	CGPI	C(12年)、B(13年)
031103 遠洋漁業	漁業・養殖業生産統計年報	漁業・養殖業生産統計年報	CGPI	C(12年)、B(13年)
0311041 海面養殖業	漁業・養殖業生産統計年報	漁業・養殖業生産統計年報	CGPI	C(12年)、B(13年)
031201 内水面漁業	漁業・養殖業生産統計年報	漁業・養殖業生産統計年報	CGPI	C(12年)、B(13年)
031202 内水面養殖業	漁業・養殖業生産統計年報	漁業・養殖業生産統計年報	CGPI	C(12年)、B(13年)
0611011 鉄鉱石	-	(非鉄金属鉱物の伸び)	CGPI	B
0611012 非鉄金属鉱物	-	生産動態統計	CGPI	B
0621011 石灰石	-	生産動態統計	CGPI	B
0621019 その他の窯業原料鉱物	-	生産動態統計	CGPI	B
0622011 砂利・採石	-	(砕石の伸び)	CGPI	B
0622021 砕石	-	砕石統計年報	CGPI	B
0629099 その他の非金属鉱物	-	(砕石の伸び)	CGPI	B
0711011 石炭	-	石炭エネルギーセンター コール ノート	エネルギー経済・統計要覧	B
0711012 原油	-	生産動態統計	生産動態統計	B
0711013 天然ガス	-	生産動態統計	生産動態統計	B
1111011 牛肉(枝肉)	-	畜産物流統計	CGPI	B
1111012 豚肉(枝肉)	-	畜産物流統計	CGPI	B
1111013 鶏肉	-	畜産物流統計	CGPI	B
1111014 その他の肉(枝肉)	-	畜産物流統計	農作物価統計	B
1111015 と畜副産物(含肉鶏処理副産物)	-	(牛、豚、鶏、その他の肉合計の伸 び率)	CGPI	B
1112011 肉加工品	-	食品産業統計年報	CGPI	B
1112021 畜産びん・かん詰	-	食品産業統計年報	CGPI	B
1112031 飲用牛乳	-	牛乳乳製品統計	農作物価統計	B
1112032 乳製品	-	牛乳乳製品統計	CGPI	B
1113011 冷凍魚介類	-	水産物流調査、水産加工統計調査	CGPI	B
1113021 塩・干・くん製品	-	水産物流調査、水産加工統計調査	CGPI	B
1113031 水産びん・かん詰	-	水産物流調査、水産加工統計調査	CGPI	B
1113041 ねり製品	-	水産物流調査、水産加工統計調査	CGPI	B
1113099 その他の水産食品	-	水産物流調査、水産加工統計調査	CGPI	B

図表 1-8 一般産業の国内生産額推計資料（続）

基本分類	名目値推計資料	実質値推計資料	デフレーター推計資料	推計手順
1114011 精米	-	米穀の需給及び価格の安定に関する基本指針	CGPI	B
1114019 その他の精穀	-	食品産業動態調査	CGPI	B
1114021 小麦粉	-	食品産業動態調査	CGPI	B
1114029 その他の製粉	-	食品産業動態調査	CGPI	B
1115011 めん類	-	食品産業動態調査	CGPI	B
1115021 パン類	-	食品産業動態調査	CGPI	B
1115031 菓子類	-	食品産業統計年報	CGPI	B
1116011 農産びん・かん詰	-	食品産業統計年報	CGPI	B
1116021 農産保存食料品(除びん・かん詰)	-	食品産業動態調査	CGPI	B
1117011 精製糖	-	食品産業動態調査	CGPI	B
1117019 その他の砂糖・副産物	-	食品産業統計年報	CGPI	B
1117021 でん粉	-	食料需給表	CGPI	B
1117031 ぶどう糖・水あめ・異性化糖	-	食料需給表	CGPI	B
1117041 植物油脂	-	食料需給表	CGPI	B
1117042 加工油脂	-	食品産業動態調査	CGPI	B
1117043 植物油かす	工業統計	-	CGPI	A
1117051 動物油脂	-	食料需給表	CGPI	B
1117061 調味料	工業統計	食品産業動態調査	CGPI	A(12年)、B(13年)
1119011 冷凍調理食品	工業統計	食品産業動態調査	CGPI	A(12年)、B(13年)
1119021 レトルト食品	工業統計	食品産業動態調査	CGPI	A(12年)、B(13年)
1119031 そう菜・すし・弁当	工業統計	食品産業統計年報	CGPI	A(12年)、B(13年)
1119099 その他の食料品	工業統計	食品産業統計年報	CGPI	A(12年)、B(13年)
1121011 清酒	-	食品産業統計年報	CGPI	B
1121021 ビール	-	食品産業統計年報	CGPI	B
1121031 ウイスキー類	-	食品産業統計年報	CGPI	B
1121099 その他の酒類	-	食品産業統計年報	CGPI	B
1129011 茶・コーヒー	-	食品産業統計年報	CGPI	B
1129021 清涼飲料	-	食品産業統計年報	CGPI	B
1129031 製水	-	トレンド	CGPI	B
1131011 飼料	-	食品産業動態調査	CGPI	B
1131021 有機質肥料(除別掲)	-	トレンド	CGPI	B
1141011 たばこ	-	社団法人日本たばこ協会	CGPI	B
1511011 紡績糸	工業統計	生産動態統計	工業統計、CGPI	A(12年)、B(13年)
1512011 綿・スフ織物(含合繊短繊維織物)	工業統計	生産動態統計	工業統計、CGPI	A(12年)、B(13年)
1512021 絹・人絹織物(含合繊長繊維織物)	工業統計	生産動態統計	工業統計、CGPI	A(12年)、B(13年)
1512031 毛織物・麻織物・その他の織物	工業統計	生産動態統計	CGPI(毛織物)	A(12年)、B(13年)
1513011 ニット生地	工業統計	生産動態統計	工業統計、CGPI	A(12年)、B(13年)
1514011 染色整理	工業統計	生産動態統計	CGPI	A(12年)、B(13年)
1519011 網・網	工業統計	生産動態統計	CGPI	A(12年)、B(13年)
1519021 じゅうたん・床敷物	工業統計	生産動態統計	CGPI	A(12年)、B(13年)
1519031 繊維製衛生材料	工業統計	生産動態統計	CGPI	A(12年)、B(13年)
1519099 その他の繊維工業製品	工業統計	生産動態統計	CGPI	A(12年)、B(13年)
1521011 織物製衣服	工業統計	生産動態統計	CGPI	A(12年)、B(13年)
1521021 ニット製衣服	工業統計	生産動態統計	CGPI	A(12年)、B(13年)
1522099 その他の衣服・身の回り品	工業統計	生産動態統計	CGPI	A(12年)、B(13年)
1529011 寝具	工業統計	生産動態統計	CGPI	A(12年)、B(13年)
1529099 その他の繊維既製品	工業統計	生産動態統計	CGPI	A(12年)、B(13年)
1611011 製材	工業統計	木材統計年報	CGPI	A(12年)、B(13年)
1611021 合板	工業統計	木材統計年報	CGPI	A(12年)、B(13年)
1611031 木材チップ	工業統計	木材統計年報	CGPI	A(12年)、B(13年)
1619091 建設用木製品	工業統計	木材統計年報	CGPI	A(12年)、B(13年)
1619099 その他の木製品(除別掲)	工業統計	木材統計年報	CGPI	A(12年)、B(13年)
1711011 木製家具・装備品	工業統計、生産動態統計	-	CGPI	A
1711021 木製建具	工業統計、生産動態統計	-	CGPI	A
1711031 金属製家具・装備品	工業統計、生産動態統計	-	CGPI	A
1811011 ハルブ	工業統計、生産動態統計	-	CGPI	A
1812011 洋紙・和紙	工業統計、生産動態統計	-	CGPI	A
1812021 板紙	工業統計、生産動態統計	-	CGPI	A
1813011 段ボール	工業統計、生産動態統計	-	CGPI	A
1813021 塗工紙・建設用加工紙	工業統計、生産動態統計	-	CGPI	A
1821011 段ボール箱	工業統計、生産動態統計	-	CGPI	A
1821099 その他の紙製容器	工業統計、生産動態統計	-	CGPI	A
1829011 紙製衛生材料・用品	工業統計、生産動態統計	-	CGPI	A
1829099 その他のハルブ・紙・紙加工品	工業統計、生産動態統計	-	CGPI	A
2011011 化学肥料	工業統計	生産動態統計	CGPI	A(12年)、B(13年)
2021011 ソーダ灰	工業統計	日本ソーダ工業会公表資料	工業統計、CGPI	A(12年)、B(13年)
2021012 か性ソーダ	工業統計	生産動態統計	工業統計、CGPI	A(12年)、B(13年)
2021013 液体塩素	工業統計	生産動態統計	工業統計、CGPI	A(12年)、B(13年)
2021019 その他のソーダ工業製品	工業統計	生産動態統計	工業統計、CGPI	A(12年)、B(13年)
2029011 酸化チタン	工業統計	生産動態統計	工業統計、CGPI	A(12年)、B(13年)

図表 1-8 一般産業の国内生産額推計資料（続）

基本分類	名目値推計資料	実質値推計資料	デフレーター推計資料	推計手順	
2029012	カーボンブラック	工業統計	生産動態統計	工業統計、CGPI	A(12年)、B(13年)
2029019	その他の無機顔料	工業統計	生産動態統計	工業統計、CGPI	A(12年)、B(13年)
2029021	圧縮ガス・液化ガス	工業統計	生産動態統計	工業統計、CGPI	A(12年)、B(13年)
2029032	塩	工業統計	IIP(化学工業(医薬品を除く))	CGPI	A(12年)、B(13年)
2029099	その他の無機化学工業製品	工業統計	生産動態統計	CGPI	A(12年)、B(13年)
2031011	エチレン	工業統計	生産動態統計	工業統計、CGPI	A(12年)、B(13年)
2031012	プロピレン	工業統計	生産動態統計	工業統計、CGPI	A(12年)、B(13年)
2031019	その他の石油化学基礎製品	工業統計	生産動態統計	工業統計、CGPI	A(12年)、B(13年)
2031021	純ベンゼン	工業統計	生産動態統計	工業統計、CGPI	A(12年)、B(13年)
2031022	純トルエン	工業統計	生産動態統計	工業統計、CGPI	A(12年)、B(13年)
2031023	キシレン	工業統計	生産動態統計	工業統計、CGPI	A(12年)、B(13年)
2031029	その他の石油化学系芳香族製品	工業統計	生産動態統計	CGPI	A(12年)、B(13年)
2032011	合成アルコール類	工業統計	生産動態統計	CGPI	A(12年)、B(13年)
2032012	酢酸	工業統計	生産動態統計	工業統計、CGPI	A(12年)、B(13年)
2032013	二塩化エチレン	工業統計	生産動態統計	工業統計、CGPI	A(12年)、B(13年)
2032014	アクリロニトリル	工業統計	生産動態統計	工業統計、CGPI	A(12年)、B(13年)
2032015	エチレングリコール	工業統計	生産動態統計	工業統計、CGPI	A(12年)、B(13年)
2032016	酢酸ビニルモノマー	工業統計	生産動態統計	CGPI	A(12年)、B(13年)
2032019	その他の脂肪族中間物	工業統計	生産動態統計	工業統計、CGPI	A(12年)、B(13年)
2032021	ステレンモノマー	工業統計	生産動態統計	工業統計、CGPI	A(12年)、B(13年)
2032022	合成石炭酸	-	生産動態統計	工業統計、CGPI	B
2032023	テレフタル酸(高純度)	工業統計	生産動態統計	工業統計、CGPI	A(12年)、B(13年)
2032024	カプロラクタム	工業統計	生産動態統計	工業統計、CGPI	A(12年)、B(13年)
2032029	その他の環式中間物	工業統計	生産動態統計	CGPI	A(12年)、B(13年)
2033011	合成ゴム	工業統計	生産動態統計	工業統計、CGPI	A(12年)、B(13年)
2039011	メタン誘導品	工業統計	生産動態統計	工業統計、CGPI	A(12年)、B(13年)
2039021	油脂加工製品	工業統計	生産動態統計	CGPI	A(12年)、B(13年)
2039031	可塑剤	工業統計	生産動態統計	CGPI	A(12年)、B(13年)
2039041	合成染料	工業統計	生産動態統計	CGPI	A(12年)、B(13年)
2039099	その他の有機化学工業製品	工業統計	生産動態統計	CGPI	A(12年)、B(13年)
2041011	熱硬化性樹脂	工業統計	生産動態統計	工業統計、CGPI	A(12年)、B(13年)
2041021	ポリエチレン(低密度)	工業統計	生産動態統計	工業統計、CGPI	A(12年)、B(13年)
2041022	ポリエチレン(高密度)	-	生産動態統計	CGPI	B
2041023	ポリスチレン	工業統計	生産動態統計	CGPI	A(12年)、B(13年)
2041024	ポリプロピレン	工業統計	生産動態統計	CGPI	A(12年)、B(13年)
2041025	塩化ビニル樹脂	工業統計	生産動態統計	工業統計、CGPI	A(12年)、B(13年)
2041031	高機能性樹脂	工業統計	生産動態統計	工業統計、CGPI	A(12年)、B(13年)
2041099	その他の合成樹脂	工業統計	生産動態統計	工業統計、CGPI	A(12年)、B(13年)
2051011	レーヨン・アセテート	工業統計	生産動態統計	工業統計、CGPI	A(12年)、B(13年)
2051021	合成繊維	工業統計	生産動態統計	工業統計、CGPI	A(12年)、B(13年)
2061011	医薬品	工業統計、薬事工業生産動態統計	-	CGPI	A
2071011	石けん・合成洗剤	工業統計	生産動態統計	CGPI	A(12年)、B(13年)
2071012	界面活性剤	工業統計	生産動態統計	CGPI	A(12年)、B(13年)
2071021	化粧品・歯磨	工業統計、生産動態統計	-	CGPI	A
2072011	塗料	工業統計	生産動態統計	工業統計、CGPI	A(12年)、B(13年)
2072021	印刷インキ	工業統計	生産動態統計	工業統計、CGPI	A(12年)、B(13年)
2073011	写真感光材料	工業統計	生産動態統計	CGPI	A(12年)、B(13年)
2074011	農薬	工業統計	農業統計要覧	CGPI	A(12年)、B(13年)
2079011	ゼラチン・接着剤	工業統計	生産動態統計	工業統計、CGPI	A(12年)、B(13年)
2079091	触媒	工業統計	生産動態統計	CGPI	A(12年)、B(13年)
2079099	その他の化学最終製品(除別掲)	工業統計	生産動態統計	CGPI	A(12年)、B(13年)
2111011	ガソリン	-	生産動態統計	工業統計、CGPI	B
2111012	ジェット燃料油	-	生産動態統計	工業統計、CGPI	B
2111013	灯油	-	生産動態統計	工業統計、CGPI	B
2111014	軽油	-	生産動態統計	工業統計、CGPI	B
2111015	A重油	-	生産動態統計	工業統計、延長表	B
2111016	B重油・C重油	-	生産動態統計	工業統計、CGPI	B
2111017	ナフサ	-	生産動態統計	工業統計、CGPI	B
2111018	液化石油ガス	-	生産動態統計	工業統計、CGPI	B
2111019	その他の石油製品	工業統計	生産動態統計	工業統計	A(12年)、B(13年)
2121011	コークス	-	生産動態統計	工業統計、延長表、簡易表	B
2121019	その他の石炭製品	工業統計	生産動態統計	CGPI	A(12年)、B(13年)
2121021	舗装材料	工業統計	生産動態統計	CGPI	A(12年)、B(13年)
2211011	プラスチックフィルム・シート	工業統計	生産動態統計	工業統計、CGPI	A(12年)、B(13年)
2211012	プラスチック板・管・棒	工業統計	生産動態統計	工業統計、CGPI	A(12年)、B(13年)
2211013	プラスチック発泡製品	工業統計	生産動態統計	CGPI	A(12年)、B(13年)
2211014	工業用プラスチック製品	工業統計	生産動態統計	CGPI	A(12年)、B(13年)
2211015	強化プラスチック製品	工業統計	生産動態統計	CGPI	A(12年)、B(13年)
2211016	プラスチック製容器	工業統計	生産動態統計	CGPI	A(12年)、B(13年)
2211017	プラスチック製日用雑貨・食卓用品	工業統計	生産動態統計	CGPI	A(12年)、B(13年)

図表 1-8 一般産業の国内生産額推計資料（続）

基本分類	名目値推計資料	実質値推計資料	デフレーター推計資料	推計手順	
2211019	その他のプラスチック製品	工業統計	生産動態統計	工業統計、CGPI	A(12年)、B(13年)
2311011	タイヤ・チューブ	工業統計	生産動態統計	工業統計、CGPI	A(12年)、B(13年)
2319011	ゴム製履物	工業統計	生産動態統計	工業統計、CGPI	A(12年)、B(13年)
2319021	プラスチック製履物	工業統計	生産動態統計	工業統計、CGPI	A(12年)、B(13年)
2319099	その他のゴム製品	工業統計	生産動態統計	CGPI	A(12年)、B(13年)
2411011	革製履物	工業統計	生産動態統計	工業統計、CGPI	A(12年)、B(13年)
2412011	製革・毛皮	工業統計	生産動態統計	CGPI	A(12年)、B(13年)
2412021	かばん・袋物・その他の革製品	工業統計	生産動態統計	CGPI	A(12年)、B(13年)
2511011	板ガラス	工業統計	生産動態統計	CGPI	A(12年)、B(13年)
2511012	安全ガラス・複層ガラス	工業統計	生産動態統計	CGPI	A(12年)、B(13年)
2512011	ガラス繊維・同製品	工業統計	生産動態統計	CGPI	A(12年)、B(13年)
2519091	ガラス製加工素材	工業統計	生産動態統計	CGPI	A(12年)、B(13年)
2519099	その他のガラス製品(除別掲)	工業統計	生産動態統計	CGPI	A(12年)、B(13年)
2521011	セメント	工業統計	生産動態統計	CGPI	A(12年)、B(13年)
2522011	生コンクリート	工業統計、生コンクリート統計年報	-	工業統計、CGPI	A
2523011	セメント製品	工業統計	生産動態統計	CGPI	A(12年)、B(13年)
2531011	建設用陶磁器	工業統計	生産動態統計	CGPI	A(12年)、B(13年)
2531012	工業用陶磁器	工業統計	生産動態統計	CGPI	A(12年)、B(13年)
2531013	日用陶磁器	工業統計	生産動態統計	CGPI	A(12年)、B(13年)
2599011	耐火物	工業統計	生産動態統計	CGPI	A(12年)、B(13年)
2599021	その他の建設用土石製品	工業統計	生産動態統計	工業統計、CGPI	A(12年)、B(13年)
2599031	炭素・黒鉛製品	工業統計	生産動態統計	CGPI	A(12年)、B(13年)
2599041	研磨材	工業統計	生産動態統計	CGPI	A(12年)、B(13年)
2599099	その他の窯業・土石製品	工業統計	生産動態統計	CGPI	A(12年)、B(13年)
2611011	鉄鉄	-	生産動態統計	CGPI	B
2611021	フェロアロイ	-	生産動態統計	CGPI	B
2611031	粗鋼(転炉)	-	生産動態統計	CGPI	B
2611041	粗鋼(電気炉)	-	生産動態統計	CGPI	B
2612011	鉄屑	-	生産動態統計	CGPI	B
2612012	鉄屑・屑投入	-	生産動態統計	CGPI	B
2612013	鉄屑・屑発生	-	生産動態統計	CGPI	B
2621011	普通鋼形鋼	-	生産動態統計	CGPI	B
2621012	普通鋼鋼板	-	生産動態統計	CGPI	B
2621013	普通鋼鋼帯	-	生産動態統計	CGPI	B
2621014	普通鋼小棒	-	生産動態統計	CGPI	B
2621015	その他の普通鋼熱間圧延鋼材	-	生産動態統計	CGPI	B
2621016	特殊鋼熱間圧延鋼材	-	生産動態統計	CGPI	B
2622011	普通鋼鋼管	-	生産動態統計	CGPI	B
2622012	特殊鋼鋼管	-	生産動態統計	CGPI	B
2623011	普通鋼冷間仕上鋼材	-	生産動態統計	CGPI	B
2623012	特殊鋼冷間仕上鋼材	-	生産動態統計	CGPI	B
2623021	めっき鋼材	-	生産動態統計	CGPI	B
2631011	銀鋼	-	生産動態統計	CGPI	B
2631012	鍍鋼	-	生産動態統計	CGPI	B
2631021	鍍鉄管	-	生産動態統計	CGPI	B
2631031	鍍鉄品	-	生産動態統計	CGPI	B
2631032	鍛工品(鉄)	-	生産動態統計	CGPI	B
2649011	鉄鋼シャースリット業	工業統計	IIP(鉄鋼業)	CGPI	A(12年)、B(13年)
2649099	その他の鉄鋼製品	工業統計	IIP(鉄鋼業)	CGPI	A(12年)、B(13年)
2711011	銅	工業統計	生産動態統計	CGPI	A(12年)、B(13年)
2711021	鉛・亜鉛(含再生)	工業統計	生産動態統計	CGPI	A(12年)、B(13年)
2711031	アルミニウム(含再生)	工業統計	生産動態統計	CGPI	A(12年)、B(13年)
2711099	その他の非鉄金属地金	工業統計	生産動態統計	CGPI	A(12年)、B(13年)
2721011	電線・ケーブル(除、通信ケーブル)	工業統計	生産動態統計	CGPI	A(12年)、B(13年)
2722011	伸銅品	工業統計	生産動態統計	CGPI	A(12年)、B(13年)
2722021	アルミ圧延製品	工業統計	生産動態統計	CGPI	A(12年)、B(13年)
2722031	非鉄金属素形材	工業統計	生産動態統計	CGPI	A(12年)、B(13年)
2722041	核燃料	-	電気事業便覧(原発電電量)	CGPI	B
2722099	その他の非鉄金属製品	工業統計	生産動態統計	CGPI	A(12年)、B(13年)
2811011	建設用金属製品	工業統計	生産動態統計	工業	A(12年)、B(13年)
2812011	建築用金属製品	工業統計	生産動態統計	CGPI	A(12年)、B(13年)
2891011	ガス・石油機器及び暖房機器	工業統計、生産動態統計	-	CGPI	A
2899011	ボルト・ナット・リベット及びスプリング	工業統計	生産動態統計	CGPI	A(12年)、B(13年)
2899021	金属製容器及び製板金製品	工業統計	IIP(ドラム缶、18リットル缶、食缶、一般缶)	CGPI	A(12年)、B(13年)
2899031	配管工事付属品	工業統計	生産動態統計	CGPI	A(12年)、B(13年)
2899032	粉末や金製品	工業統計	生産動態統計	生産動態統計	A(12年)、B(13年)
2899033	刃物及び道具類	工業統計	生産動態統計	生産動態統計	A(12年)、B(13年)
2899091	金属プレス製品	工業統計	生産動態統計	CGPI	A(12年)、B(13年)
2899092	金属線製品	工業統計	生産動態統計	CGPI	A(12年)、B(13年)
2899099	その他の金属製品(除別掲)	工業統計	IIP(その他の金属製品)	CGPI	A(12年)、B(13年)

図表 1-8 一般産業の国内生産額推計資料（続）

基本分類	名目値推計資料	実質値推計資料	デフレーター推計資料	推計手順	
3011011	ボイラ	工業統計、生産動態統計	-	CGPI	A
3011021	タービン	工業統計、生産動態統計	-	生産動態統計	A
3011031	原動機	工業統計、生産動態統計	-	CGPI	A
3012011	運搬機械	工業統計、生産動態統計	-	CGPI	A
3013011	冷凍機・温湿調整装置	工業統計、生産動態統計	-	CGPI	A
3019011	ポンプ及び圧縮機	工業統計、生産動態統計	-	CGPI	A
3019021	機械工具	工業統計、生産動態統計	-	CGPI	A
3019099	その他の一般産業機械及び装置	工業統計、生産動態統計	-	CGPI	A
3021011	建設・鉱山機械	工業統計、生産動態統計	-	CGPI	A
3022011	化学機械	工業統計、生産動態統計	-	CGPI	A
3023011	産業用ロボット	工業統計、生産動態統計	-	CGPI	A
3024011	金属工作機械	工業統計、生産動態統計	-	CGPI	A
3024021	金属加工機械	工業統計、生産動態統計	-	CGPI	A
3029011	農業用機械	工業統計、生産動態統計	-	CGPI	A
3029021	繊維機械	工業統計、生産動態統計	-	CGPI	A
3029031	食品機械・同装置	工業統計、生産動態統計	-	CGPI	A
3029041	半導体製造装置	工業統計、生産動態統計	-	CGPI	A
3029091	製材・木材加工・合板機械	工業統計、生産動態統計	-	CGPI	A
3029092	バルブ装置・製紙機械	工業統計、生産動態統計	-	CGPI	A
3029093	印刷・製本・紙工機械	工業統計、生産動態統計	-	CGPI	A
3029094	鑄造装置	工業統計、生産動態統計	-	CGPI	A
3029095	プラスチック加工機械	工業統計、生産動態統計	-	CGPI	A
3029099	その他の特殊産業用機械(除別掲)	工業統計、生産動態統計	-	CGPI	A
3031011	金型	工業統計、生産動態統計	-	CGPI	A
3031021	ベアリング	工業統計、生産動態統計	-	CGPI	A
3031099	その他の一般機械器具及び部品	工業統計、生産動態統計	-	CGPI	A
3112011	自動販売機	工業統計、生産動態統計	-	CGPI	A
3112012	娯楽用機器	工業統計、トレンド	-	CGPI	A
3112019	その他のサービス用機器	工業統計、生産動態統計	-	CGPI	A
3211011	発電機器	工業統計、生産動態統計	-	CGPI	A
3211012	電動機	工業統計、生産動態統計	-	CGPI	A
3211021	変圧器・変成器	工業統計、生産動態統計	-	CGPI	A
3211031	開閉制御装置及び配電盤	工業統計、生産動態統計	-	CGPI	A
3211041	配線器具	工業統計、生産動態統計	-	CGPI	A
3211051	内燃機関電装品	工業統計、生産動態統計	-	CGPI	A
3211099	その他の産業用電気機器	工業統計、生産動態統計	-	CGPI	A
3221011	電子応用装置	工業統計、生産動態統計	-	CGPI	A
3231011	電気計測器	工業統計、生産動態統計	-	CGPI	A
3241011	電球類	工業統計、生産動態統計	-	CGPI	A
3241021	電気照明器具	工業統計、生産動態統計	-	CGPI	A
3241031	電池	工業統計、生産動態統計	-	CGPI	A
3241099	その他の電気機械器具	工業統計、生産動態統計	-	CGPI	A
3251011	民生用エアコンディショナ	工業統計、生産動態統計	-	CGPI	A
3251021	民生用電気機器(除エアコン)	工業統計、生産動態統計	-	CGPI	A
3321099	その他の電気通信機器	工業統計、生産動態統計	-	CGPI	A
3411011	半導体素子	工業統計、生産動態統計	-	CGPI	A
3411021	集積回路	工業統計、生産動態統計	-	CGPI	A
3421011	電子管	生産動態統計	-	生産動態統計	A
3421021	液晶素子	生産動態統計	-	延長表	A
3421099	その他の電子部品	工業統計、生産動態統計	-	CGPI	A
3511011	乗用車	生産動態統計	-	CGPI	A
3521011	トラック・バス・その他の自動車	生産動態統計	-	CGPI	A
3531011	二輪自動車	生産動態統計	-	CGPI	A
3541011	自動車車体	生産動態統計	-	CGPI	A
3541021	自動車用内燃機関・同部分品	生産動態統計	-	CGPI	A
3541031	自動車部品	生産動態統計	-	CGPI	A
3611011	鋼船	工業統計	IIP(船舶・同機関)	CGPI	A(12年)、B(13年)
3611021	その他の船舶	工業統計	IIP(船舶・同機関)	CGPI	A(12年)、B(13年)
3611031	船用内燃機関	工業統計	IIP(船舶・同機関)	CGPI	A(12年)、B(13年)
3611101	船舶修理	工業統計	IIP(船舶・同機関)	CGPI	A(12年)、B(13年)
3621011	鉄道車両	工業統計、鉄道車両等生産動態統計	-	CGPI	A
3621101	鉄道車両修理	(鉄道車両)	-	CGPI	A
3622011	航空機	工業統計	-	CGPI	A
3622101	航空機修理	工業統計	-	CGPI	A
3629011	自転車	工業統計	-	CGPI	A

図表 1-8 一般産業の国内生産額推計資料（続）

基本分類	名目値推計資料	実質値推計資料	デフレーター推計資料	推計手順
3629091 産業用運搬車両	工業統計	-	CGPI	A
3629099 その他の輸送機械(除別掲)	工業統計、トレンド	-	CGPI	A
3711011 カメラ	工業統計、生産動態統計	-	CGPI	A
3711099 その他の光学機械	工業統計、生産動態統計	-	CGPI	A
3712011 時計	工業統計、生産動態統計	-	CGPI	A
3719011 理化学機械器具	工業統計、トレンド	-	CGPI	A
3719021 分析器・試験機・計量器・測定器	工業統計、生産動態統計	-	CGPI	A
3719031 医療用機械器具	工業統計、生産動態統計	-	CGPI	A
3911011 がん具	工業統計、生産動態統計	-	CGPI	A
3911021 運動用品	工業統計、トレンド	-	CGPI	A
3919011 楽器	工業統計、生産動態統計	-	CGPI	A
3919031 筆記具・文具	工業統計、生産動態統計	-	CGPI	A
3919041 身辺細貨品	工業統計、生産動態統計	-	CGPI	A
3919051 畳・わら加工品	工業統計、生産農業所得統計	-	CGPI	A
3919061 武器	工業統計、生産動態統計	-	CGPI	A
3919099 その他の製造工業製品	工業統計、生産動態統計	-	CGPI	A
4111011 住宅建築(木造)	建設総合統計	-	建設工事費デフレーター	A
4111021 住宅建築(非木造)	建設総合統計	-	建設工事費デフレーター	A
4112011 非住宅建築(木造)	建設総合統計	-	建設工事費デフレーター	A
4112021 非住宅建築(非木造)	建設総合統計	-	建設工事費デフレーター	A
4121011 建設補修	建設工事費施工統計調査報告	-	建設工事費デフレーター	A
4131011 道路関係公共事業	建設総合統計	-	建設工事費デフレーター	A
4131021 河川・下水道・その他の公共事業	建設総合統計	-	建設工事費デフレーター	A
4131031 農林関係公共事業	建設総合統計	-	建設工事費デフレーター	A
4132011 鉄道軌道建設	建設総合統計	-	建設工事費デフレーター	A
4132021 電力施設建設	建設総合統計	-	建設工事費デフレーター	A
4132099 その他の土木建設	建設総合統計	-	建設工事費デフレーター	A
511101 事業用原子力発電	電気事業便覧	-	CGPI	A
511102 事業用火力発電	電気事業便覧	-	CGPI	A
511103 水力・その他の事業用発電	電気事業便覧	-	CGPI	A
5111041 自家発電	-	電気事業便覧	CGPI	B
5121011 都市ガス	-	ガス事業便覧、ガス生産動態統計	CGPI	B
5122011 熱供給業	-	3活(熱供給)	CGPI	B
5211011 上水道・簡易水道	-	3活(水道)	CGPI	B
5211021 工業用水	-	3活(水道)	CGPI	B
5211031 下水道★★	-	3活(水道)	CGPI	B
5212011 廃棄物処理(公営)★★	-	延長表、簡易表	CGPI	B
5212021 廃棄物処理(産業)	-	3活(廃棄物処理)	CGPI	B
6111011 卸売	商業販売統計年報、法人企業統計年報	-	CGPI(総平均)	A
6112011 小売	商業販売統計年報、法人企業統計年報	-	CPI(平均)	A
6211011 公的金融(帰属利子)	-	3活(金融)	CSPI	A
6211012 民間金融(帰属利子)	-	3活(金融)	CSPI	A
6211013 公的金融(手数料)	-	3活(金融)	CSPI	A
6211014 民間金融(手数料)	-	3活(金融)	CSPI	A
6212011 生命保険	-	3活(生命保険業)	CSPI	B
6212021 損害保険	-	3活(損害保険業)	CSPI	B
6411011 不動産仲介・管理業	-	3活(不動産取引業)	CSPI	B
6411021 不動産賃貸業	-	3活(貸事務所業)	CSPI	B
6421011 住宅賃貸料	延長表、簡易表	3活(住宅賃貸業)	CPI	A
7111011 鉄道旅客輸送	-	3活(鉄道旅客運送業)	CSPI	B
7112011 鉄道貨物輸送	-	3活(鉄道貨物運送業)	CSPI	B
7121011 バス	-	3活(バス業)	CSPI	B
7121021 ハイヤー・タクシー	-	3活(タクシー業)	CSPI	B
7122011 道路貨物輸送(除自家輸送)	-	3活(道路貨物運送業)	CSPI	B
7141011 外洋輸送	-	3活(外航貨物水運業)	CSPI	B
7142011 沿海・内水面旅客輸送	-	3活(水運旅客運送業)	CSPI	B
7142012 沿海・内水面貨物輸送	-	3活(内航貨物水運業)	CSPI	B
7143011 港湾運送	-	3活(港湾運送業)	CSPI	B
7151011 国際航空輸送	-	3活(国際航空旅客運送業+同貨物)	CSPI	B
7151012 国内航空旅客輸送	-	3活(国内航空旅客運送業)	CSPI	B
7151013 国内航空貨物輸送	-	3活(国内航空貨物運送業)	CSPI	B
7151014 航空機使用事業	-	3活(国内航空旅客運送業)	CSPI	B
7161011 貨物利用運送	-	3活(各貨物運送の加重値)	CSPI	B
7171011 倉庫	-	3活(倉庫業)	CSPI	B
7181011 こん包	-	3活(こん包業)	CSPI	B
7189011 道路輸送施設提供	-	3活(道路施設提供業)	CSPI	B
7189021 水運施設管理★★	-	3活(水運貨物運送業)	CSPI	B

図表 1-8 一般産業の国内生産額推計資料（続）

基本分類	名目値推計資料	実質値推計資料	デフレーター推計資料	推計手順	
7189031	その他の水運付帯サービス	-	3活(水運貨物運送業)	CSPI	B
7189041	航空施設管理(国営)★★	-	3活(飛行場業)	CSPI	B
7189051	航空施設管理(産業)	-	3活(飛行場業)	CSPI	B
7189061	その他の航空付帯サービス	-	3活(航空旅客運輸業)	CSPI	B
7189099	旅行・その他の運輸付帯サービス	-	3活(旅行業)	CPI	B
7351051	興信所	-	事業所・企業統計調査	CSPI	B
8111011	公務(中央)★★★	SNA(「公務」の産出額)	-	CPI	A
8112011	公務(地方)★★★	SNA(「公務」の産出額)	-	CPI	A
8211011	学校教育(国公立)★★★	-	学校教育基本調査(国公立在籍者数)	CPI	B
8211021	学校教育(私立)★	-	学校教育基本調査(私立在籍者数)	CPI	B
8213011	社会教育(国公立)★★	地方教育費調査	-	CPI	A
8213021	社会教育(非営利)★	(国公立に連動)	-	CPI	A
8213031	その他の教育訓練機関(国公立)★★	-	(学校教育に連動)	CPI(総合)	B
8213041	その他の教育訓練機関(産業)	-	(学校教育に連動)	CPI(総合)	B
8311011	医療(国公立)	-	3活(医療業)	CPI	B
8311021	医療(公益法人等)	-	3活(医療業)	CPI	B
8311031	医療(医療法人等)	-	3活(医療業)	CPI	B
8312011	保健衛生(国公立)★★	-	3活(医療業)	CPI	B
8312021	保健衛生(産業)	-	3活(医療業)	CPI	B
8313011	社会保険事業(国公立)★★	-	3活(医療業)	CPI(総合)	B
8313021	社会保険事業(非営利)★	-	3活(医療業)	CPI(総合)	B
8313031	社会福祉(国公立)★★	-	3活(医療業)	CPI(総合)	B
8313041	社会福祉(非営利)★	-	3活(医療業)	CPI(総合)	B
8313051	社会福祉(産業)	-	3活(医療業)	CPI(総合)	B
8314011	介護(居宅)	-	3活(居宅介護サービス)	CPI	B
8314021	介護(施設)	-	3活(施設介護サービス)	CPI	B
8411011	対企業民間非営利団体	民間非営利団体実態調査	-	CPI(総合)	A
8411021	対家計民間非営利団体(除別掲)★	民間非営利団体実態調査	-	CPI(総合)	A
8512011	産業用機械器具(除通信・建設機械器具)賃貸業	特定サービス産業実態調査	-	CSPI	A
8512012	建設機械器具賃貸業	特定サービス産業実態調査	-	CSPI	A
8512015	スポーツ・娯楽用品・その他の物品賃貸業	特定サービス産業動態統計調査	-	CPI	A
8513011	貸自動車業	(社)リース事業協会	-	CSPI	A
8514101	自動車修理	-	3活(自動車整備業)	CSPI	B
8515101	機械修理	-	3活(自動車整備業)	CSPI	B
8519011	建物サービス	-	3活(その他の事業サービス業)	CSPI	B
8519021	法務・財務・会計サービス	-	3活(専門サービス業)	CSPI	B
8519031	土木建築サービス	-	3活(土木・建築サービス業)	CSPI	B
8519041	労働者派遣サービス	労働者派遣事業報告書(労働者派遣事業に係る売上高)	-	CSPI	A
8519099	その他の対事業所サービス	特定サービス産業動態統計調査	-	CSPI	A
8611061	興業団	特定サービス産業動態統計調査	-	CPI	A
8611031	遊戯場	特定サービス産業動態統計調査	-	CPI(総合)	A
8611041	競輪・競馬等の競走場・競技団	-	3活(競輪・競馬等の競走場・競技団)	CPI	B
8611051	スポーツ施設提供業・公園・遊園地	-	3活(スポーツ施設提供業・公園・遊園地)	CPI	B
8611099	その他の娯楽	レジャー白書2011 余暇市場の推移-娯楽部門-	-	CPI	A
8612011	一般飲食店(除喫茶店)	(財)食の安全・安心財団・外食産業市場規模の推移	-	CPI	A
8612021	喫茶店	(財)食の安全・安心財団・外食産業市場規模の推移	-	CPI	A
8612031	遊興飲食店	(財)食の安全・安心財団・外食産業市場規模の推移	-	CPI	A
8613011	宿泊業	レジャー白書2011 余暇市場の推移-観光・行楽部門-	-	CPI	A
8614011	洗濯業	-	3活(洗濯業)	CPI	B
8614021	理容業	-	3活(理容業)	CPI	B
8614031	美容業	-	3活(美容業)	CPI	B
8614041	浴場業	-	3活(浴場業)	CPI	B
8614099	その他の洗濯・理容・美容・浴場業	-	3活(洗濯、理容、美容、浴場業)	CPI	B
8619011	写真業	-	3活(写真業)	CPI	B
8619021	冠婚葬祭業	特定サービス産業動態統計調査	-	CPI	A
8619031	各種修理業(除別掲)	-	3活(対個人サービス)	CPI	B
8619041	個人教授業	特定サービス産業動態統計調査	-	CPI	A
8619099	その他の対個人サービス	-	3活(対個人サービス)	CPI	B
8900000	事務用品	国内生産額推計値×投入係数	-	GDPデフレーター	A
9000000	分類不明	全体の伸び	-	GDPデフレーター	A

3-2 最終需要部門の推計

最終需要は、輸出、輸入、在庫純増、家計外消費支出、家計消費支出、対家計民間非営利団体消費支出、政府消費支出、政府消費支出(社会資本等減耗分)、国内総固定資本形成の各項目から構成される。それぞれの最終需要項目は列ベクトルにより表現され、ここでは、最終需要項目ごとの合計値(ベクトルの要素の合計値、以下、「合計値」とする)と品目内訳(ベクトルの各要素、以下、「内訳値」とする)の推計方法を示していく。以下では、はじめにポイントとなる事柄をいくつかの視点から整理した上で、個別の項目の推計方法について述べていくこととする。

合計値と内訳値の扱い

以下で推計する各最終需要項目の合計値は確定値として扱われ、バランス調整時のコントロール・トータルとして用いられる。一方、品目内訳の推計結果については、半数以上の最終需要項目において、バランス調整の初期値として利用される。ただし、輸出入、在庫純増については合計値、内訳値ともに確定値として扱われ、バランス調整の対象からは除外される²。

なお、ここでの「確定値」とは、整数化の前段階まで値を確定させることを意味するものである。実際には、72部門に統合後の整数化により、値がわずかに変化することがある。(3-9を参照。)

合計値、内訳値ともに確定させる項目	合計値のみ確定させ、内訳値をバランス調整時の初期値として使用する項目
輸出、輸入、在庫純増	家計外消費支出、家計消費支出、対家計民間非営利団体消費支出、政府消費支出、政府消費支出(社会資本減耗等)、国内総固定資本形成

内訳値と合計値の関係

上で示した「合計値、内訳値ともに確定させる項目」、すなわち、輸出、輸入、在庫純増については、まず内訳値を推計し、合計値はその積み上げ(合計)として算出している。それ以外の項目では、合計値と内訳値は独立に推計される。

基本的な内訳値推計の手順

内訳値は、平成17年情報通信産業連関表の当該最終需要項目の各セルの値に別途推計する伸び率を乗じて算出する³。この手順は、輸出と輸入の普通貿易以外の全ての最終需要項目について共通である。ただし、何に関する伸び率を用いるかについては、

² 輸出、輸入をバランス調整の対象から除外したのは、これらについては一次資料(貿易統計)が整備されていることから、一次推計の段階で十分な精度が担保されていると考えられるためである。言い換えれば、バランス調整を施すことにより推計結果に歪みが生じることを避けるための措置である。更に付け加えるならば、他の最終需要項目の内訳値の推計で使用する国内総供給額を求めるためには、輸出、輸入はバランス調整前に先決されていなければならないという事情もある。在庫増減については、内訳値が正值、負値の両方を取り得ることから、そもそもバランス調整の対象とするのは適切ではないと考えられる。

³ ここでの伸び率は平成17年から推計年(平成24年または25年)に関する伸び率である。

項目により異なる。基本的な方針としては、輸出、輸入のように一次統計が存在するものについては、その一次統計の当該品目から伸び率を算出した。一次統計が存在しない項目、あるいは、その利用が時間的な制約等により困難であった項目については、国内総供給額の伸び率を適用した。国内総供給額は、国内生産額から輸出を控除し、輸入を加えたものとして定義される。

$$\underline{\text{国内総供給額}} = \underline{\text{国内生産額}} - \underline{\text{輸出}} + \underline{\text{輸入}}$$

今回の推計作業においては、輸出、輸入以外の全ての項目において、国内総供給額の伸び率を使用した⁴。

基本的な合計値推計の手順

先に説明したように、輸出、輸入、在庫純増以外の項目については、合計値は内訳値とは独立に推計される。その手順は内訳値の推計とほぼ同じであり、平成 17 年情報通信産業連関表の最終需要項目毎の合計値に、別途推計する伸び率を乗じるというものである。この際に用いる伸び率については、SNA の当該項目の利用が可能なものについてはそれを用いることを原則としている。なお、ここで使用される SNA の系列はいずれも、『国民経済計算年報』第 1 部フロー編、(2)暦年計数、IV 主要系列表 1. 国内総生産(支出側)の名目値である。

3-2-1 輸出

輸出については、普通貿易、特殊貿易、直接購入、調整項の別に推計した。

普通貿易については、『日本貿易月表』(日本関税協会)より抽出した品目別輸出データについて、産業連関表－貿易統計コード対応表を用いて産業連関表ベースに集計したあと、平成 17 年基本表から計算される普通貿易輸出にかかる運賃マージン率を用いて生産者価格に変換して作成した。なお、集計に用いた産業連関表－貿易統計コード対応表については、平成 17 年産業連関表計数編に掲載されている 2005 年産業連関表－貿易統計コード対応表をベースに、対象年(平成 24 年と平成 25 年)で貿易統計コードに変更のあった個所を修正・補足する形で作成した。

特殊貿易については国際収支表をもとに推計を行った。はじめに、平成 17 年と対象年の国際収支表の中から、産業連関表の特殊貿易に計上される項目を抽出し、その伸び率を求めた。次に、この伸び率を用いて、平成 17 年の産業連関表特殊貿易ベクトルに乗じて、対象年の特殊貿易ベクトルを推計した。

直接購入についても同様に国際収支表をもとに推計を行った。はじめに、平成 17 年と対象年の国際収支表の中から、産業連関表の直接購入に計上される項目(旅行(業

⁴ 各最終需要項目の品目内訳の推計に当該品目の国内総供給額の伸びを用いるという方法は、当該最終需要項目への産出比率が大きい場合には妥当性を有するであろう。しかし、そうではない場合には、必ずしも当該最終需要項目における品目の伸びが、同品目の総供給の伸びと近くなる保証はない。この意味において、本年度の推計は、よりきめ細かな一次統計の利用による改善の余地が残されたものとなっている。これらの課題については、それぞれの項目別の推計手法の説明の中で言及する。

務外))を抽出し、その伸び率を求めた。次に、この伸び率を用いて、平成17年の情報通信産業連関表の直接購入ベクトルに乗じて、対象年の直接購入ベクトルを推計した。

調整項は、平成17年産業連関表で使用した「輸出業者経由輸出品の比率(間接輸出比率)」が一定であるとみなし、基準年の間接輸出比率⁵を対象年の輸出(普通貿易)に乘じ、さらに消費税率を乘じて推計した。

輸出の内訳	合計値の推計方法	品目内訳の推計方法
普通貿易	内訳を積み上げ	貿易統計の当該品目を組み替え
特殊貿易		国際収支表の当該品目の伸び率を適用
直接購入		国際収支表 旅行(業務外)の伸び率を適用
調整項		普通貿易×間接輸出比率×消費税率

3-2-2 輸入

輸入については、普通貿易、特殊貿易、直接購入、関税、輸入品商品税の別に推計した。

普通貿易については、『日本貿易月表』(日本関税協会)より抽出した品目別輸入データについて、産業連関表－貿易統計コード対応表を用いて、産業連関表ベースに集計して作成した。なお、ここで用いた産業連関表－貿易統計コード対応表については、平成17年産業連関表計数編に掲載されている2005年産業連関表－貿易統計コード対応表をベースに、平成24年と平成25年で貿易統計コードに変更のあった個所を修正・補足する形で作成した。

特殊貿易については国際収支表をもとに推計を行った。はじめに、平成17年と対象年の国際収支表の中から、産業連関表の特殊貿易に計上される項目を抽出し、その伸び率を求めた。次に、この伸び率を用いて、平成17年の情報通信産業連関表特殊貿易ベクトルに乗じて、対象年の特殊貿易ベクトルを推計した。

直接購入についても同様に国際収支表をもとに推計を行った。はじめに、平成17年と対象年の国際収支表の中から、産業連関表の直接購入に計上される項目(旅行(業務外))を抽出し、その伸び率を求めた。次に、この伸び率を用いて、平成17年の情報通信産業連関表の直接購入ベクトルに乗じて、対象年の直接購入ベクトルを推計した。

関税については、平成17年産業連関表より品目別の関税率を推計した。この関税率を推計対象年の普通貿易の輸入額に乗じて、関税の推計値とした。

輸入品商品税については、平成17年産業連関表より輸入品に係る商品税率を品目別に推計した。この商品税率を上で推計した普通貿易と関税を足したものに乗じて、輸入品商品税の推計値とした。

⁵ 基準年の間接輸出比率は、調整項÷(輸出(普通貿易)×0.05)により求めた。

輸入の内訳	合計値の推計方法	品目内訳の推計方法
普通貿易	内訳を積み上げ	貿易統計の当該品目を組み替え
特殊貿易		国際収支表の当該品目の伸び率を適用
直接購入		国際収支表 旅行(業務外)の伸び率を適用
関税		普通貿易×関税率
輸入品商品税		(普通貿易+関税) × 輸入品商品税率

3-2-3 在庫純増

在庫純増に関しては、生産者製品在庫純増、半製品・仕掛品在庫純増、流通在庫純増、原材料在庫純増についてそれぞれ推計した。

はじめに行部門別の国内総供給額の平成17年から対象年までの変化率をもとめ、これを平成17年産業連関表の生産者製品在庫純増、半製品・仕掛品在庫純増、流通在庫純増、原材料在庫純増のそれぞれの列ベクトルに乗じて品目内訳を推計した。合計値については、内訳値を積み上げ(合計)して算出した⁶。

なお在庫純増については、工業統計や生産動態統計、商業統計などの統計から部分的に情報を得ることが可能であり、これらの一次統計の活用は今後の検討課題である。

在庫純増の内訳	合計値の推計方法	品目内訳の推計方法
生産者製品在庫	内訳を積み上げ	国内総供給額の伸び率の適用
半製品・仕掛品在庫		
流通在庫		
原材料在庫		

3-2-4 家計外消費支出(列)

家計外消費支出は、SNAには存在しない最終需要項目である。ここでは、家計外消費支出の合計の伸びは、他の国内最終需要の伸びと比例的である仮定して合計値を推計した。具体的には、家計外消費支出以外の国内最終需要(家計消費支出、対家計民間非営利団体消費支出、政府消費支出、国内総固定資本形成の合計)の平成17年から対象年までの伸びを、平成17年情報通信産業連関表の家計外消費支出の合計値に乗じて求めた。また品目別内訳については、行部門別の国内総供給額の平成17年から対象年までの変化率を、平成17年情報通信産業連関表の家計外消費支出の列ベクトルに乗じて推計した⁷。

⁶ 他の国内最終需要項目と異なり、合計値の推計にSNAの伸びを使用しなかったのは、そもそも正値、負値の両方の値をとり得る在庫純増に関して伸び率を適用することは、推計結果を著しく不安定にさせる恐れがあることによる。

⁷ 基本表の家計外消費支出(列)及び、家計外消費支出(行)において特殊な扱いをされる部門として、携帯電話がある。『平成17年産業連関表総合解説編』(p118)では次のように説明している。“「携帯電話機」は通信事業者の介在により、生産者価格と購入者段階の価格に大きな差が生じている。このため、産業連関表では、その価格差を移動電気通信部門の直接経費とみなし、家計外消費支出(行)として計上し、携帯電話機部門から家計外消費支出(列)に同額を計上している。”以上は、平成17年基本表における扱いであるが、今回の平成24年、25年表の推計では、この点に関する特段の処理を行うことなく、平成17年基本表の情報をそのまま家計外消費支出(列)に反映させている。家計外消費支出(行)についても同様である。

	合計値の推計方法	品目内訳の推計方法
家計外消費支出	家計外消費支出以外の国内最終需要の伸び率	国内総供給額の伸び率を適用

3-2-5 家計消費支出

家計消費支出の合計値は、国民経済計算の国内総生産（支出側）より抽出した「家計最終消費支出」の平成17年から対象年までの変化率を、平成17年情報通信産業連関表の家計消費支出の合計値に乗じて推計した。また品目別内訳については、行部門別の国内総供給額の平成17年から対象年までの変化率を、平成17年情報通信産業連関表の家計消費支出の列ベクトルに乗じて推計した。

家計消費支出の品目内訳については、家計調査データが経年で利用可能である。特に家計消費への産出比率が低い品目については、これらの情報を活用することが精度向上のための検討課題として挙げられるであろう。

3-2-6 対家計民間非営利団体消費支出

対家計民間非営利団体消費支出の合計値は、国民経済計算の国内総生産（支出側）より抽出した「対家計民間非営利団体最終消費支出」の平成17年から対象年までの変化率を、平成17年情報通信産業連関表の対家計民間非営利団体消費支出の合計値に乗じて推計した。また品目別内訳については、行部門別の国内総供給額の平成17年から対象年までの変化率を、平成17年情報通信産業連関表の対家計民間非営利団体消費支出の列ベクトルに乗じて推計した。

	合計値の推計方法	品目内訳の推計方法
家計消費支出	『国民経済計算年報』の「(1)家計最終消費支出」の伸び率を適用	国内総供給額の伸び率を適用
対家計民間非営利団体消費支出	『国民経済計算年報』の「対家計民間非営利団体最終消費支出」の伸び率	国内総供給額の伸び率を適用

3-2-7 政府消費支出

政府消費支出については、中央政府集合的消費支出、地方政府集合的消費支出、中央政府個別的消費支出、地方政府個別的消費支出についてそれぞれ推計した。

中央政府集合的消費支出、地方政府集合的消費支出、中央政府個別的消費支出、地方政府個別的消費支出の各合計値は、国民経済計算の国内総生産（支出側）より抽出した政府最終消費支出の平成17年から対象年までの変化率を、平成17年情報通信産業連関表の中央政府集合的消費支出、地方政府集合的消費支出、中央政府個別的消費支出、地方政府個別的消費支出の各合計値に乗じて推計した。また品目別内訳については、行部門別の国内総供給額の平成17年から対象年までの変化率を、平成17年情報通信産業連関表の中央政府集合的消費支出、地方政府集合的消費支出、中央政府個

別の消費支出、地方政府個別的消費支出の各列ベクトルに乗じて推計した。

政府消費支出の内訳	合計値の推計方法	品目内訳の推計方法
中央政府集合的消費支出	『国民経済計算年報』の「政府最終消費支出」の伸び率を適用	国内総供給額の伸び率を適用
地方政府集合的消費支出		
中央政府個別的消費支出		
地方政府個別的消費支出		

3-2-8 政府消費支出（社会資本等減耗分）

政府消費支出（社会資本等減耗分）については、中央政府集合的消費支出（社会資本等減耗分）、地方政府集合的消費支出（社会資本等減耗分）、中央政府個別的消費支出（社会資本等減耗分）、地方政府個別的消費支出（社会資本等減耗分）についてそれぞれ推計した。

中央政府集合的消費支出（社会資本等減耗分）、地方政府集合的消費支出（社会資本等減耗分）、中央政府個別的消費支出（社会資本等減耗分）、地方政府個別的消費支出（社会資本等減耗分）の各合計値は、付加価値側の項目である資本減耗引当（社会資本減耗分）の合計値の、平成 17 年から対象年までの変化率を、平成 17 年情報通信産業連関表の中央政府集合的消費支出（社会資本等減耗分）、地方政府集合的消費支出（社会資本等減耗分）、中央政府個別的消費支出（社会資本等減耗分）、地方政府個別的消費支出（社会資本等減耗分）の各合計値に乗じて推計した。また品目別内訳については、行部門別の国内総供給額の平成 17 年から対象年までの変化率を、平成 17 年情報通信産業連関表のそれぞれ該当する列ベクトルに乗じて推計した。

政府消費支出の内訳	合計値の推計方法	品目内訳の推計方法
中央政府集合的消費支出(社会資本等減耗分)	付加価値項目で推計した「資本減耗引当(社会資本等減耗分)」の伸び率を適用	国内総供給額の伸び率を適用
地方政府集合的消費支出(社会資本等減耗分)		
中央政府個別的消費支出(社会資本等減耗分)		
地方政府個別的消費支出(社会資本等減耗分)		

3-2-9 国内総固定資本形成

国内総固定資本形成については、公的と民間についてそれぞれ推計した。

国内総固定資本形成（公的）の合計値は、国民経済計算の国内総生産（支出側）より抽出した「総固定資本形成（b.公的）」の平成 17 年から対象年までの変化率を、平成 17 年情報通信産業連関表の国内総固定資本形成（公的）の合計値に乗じて推計した。国内総固定資本形成（民間）の合計値は、国民経済計算の国内総生産（支出側）より抽出した「総固定資本形成（a.民間）」の平成 17 年から対象年までの変化率を、平成 17 年産業連関表の国内総固定資本形成（民間）の合計値に乗じて推計した。また品目別内訳については、行部門別の国内総供給額の平成 17 年から対象年までの変化率を、

平成 17 年情報通信産業連関表のそれぞれ該当する列ベクトルに乗じて推計した。

国内総固定資本形成の品目内訳については、「法人企業統計調査」の業種別投資額と固定資本マトリクスの資本形成部門別品目別投資額の情報を併用することで、より直接的な推計が可能になると考えられる。これらの情報の利活用は今後の検討課題である。

国内総固定資本形成の内訳	合計値の推計方法	品目内訳の推計方法
国内総固定資本形成（公的）	『国民経済計算年報』の「総固定資本形成 b.公的」の伸び率	国内総供給額の伸び率を適用
国内総固定資本形成（民間）	『国民経済計算年報』の「総固定資本形成 a.民間」の伸び率	

3-3 粗付加価値部門の推計

粗付加価値部門の各項目の合計値については、国民経済計算等の基礎統計を用いて一次推計を行う。また、付加価値の内訳については、平成 17 年産業連関表の付加価値係数に、対象年の名目 CT（列）を乗じて求めた。推計式を示すと以下のようになる。

$$v_{ij}^t = \frac{v_{ij}^0}{x_j^0} \cdot X_j^t$$

ただし、 v_{ij} ：付加価値額 i ：行部門
 X_j ：国内生産額 j ：列部門
 0 ：平成 17 年 t ：対象年

ここで求めた各付加価値項目の合計値については、本推計を持って確定値とする。また、付加価値の内訳については、次に行う機械的バランス調整の初期値とした。以下に、各付加価値項目別の合計値推計の詳細について述べる。

3-3-1 家計外消費支出

家計外消費支出は、宿泊・日当、交際費、福利厚生費についてそれぞれ推計した。宿泊・日当、交際費、福利厚生費の各合計値は、最終需要側の項目である家計外消費支出（列）合計値の、平成 17 年から対象年までの変化率を、平成 17 年産業連関表の宿泊・日当、交際費、福利厚生費の各合計値に乗じて推計した。

3-3-2 雇用者所得

雇用者所得は、賃金俸給、社会保険料（雇用主負担）、その他の給与及び手当についてそれぞれ推計した。賃金俸給、社会保険料（雇用主負担）、その他の給与及び手当の各合計値は、国民経済計算の国内総生産勘定（生産側及び支出側）より抽出した雇用者報酬の平成 17 年から対象年までの変化率を、平成 17 年情報通信産業連関表の賃金俸給、社会保険料（雇用主負担）、その他の給与及び手当の各合計値に乗じて推計した。

3-3-3 資本減耗引当

資本減耗引当は、資本減耗引当と資本減耗引当（社会資本減耗分）についてそれぞれ推計した。資本減耗引当と資本減耗引当（社会資本減耗分）の各合計値は、国民経済計算の国内総生産勘定（生産側及び支出側）より抽出した「固定資本減耗」の平成17年から対象年までの変化率を、平成17年情報通信産業連関表の資本減耗引当と資本減耗引当（社会資本減耗分）の各合計値に乗じて推計した。

3-3-4 間接税（除関税・輸入品商品税）

間接税（除関税・輸入品商品税）の合計値は、国民経済計算の国内総生産勘定（生産側及び支出側）より抽出した「生産・輸入品に課される税」の平成17年から対象年までの変化率を、平成17年情報通信産業連関表の間接税（除関税・輸入品商品税）の合計値に乗じて推計した。

3-3-5 （控除）経常補助金

（控除）経常補助金の合計値は、国民経済計算の国内総生産勘定（生産側及び支出側）より抽出した「補助金」の平成17年から対象年までの変化率を、平成17年情報通信産業連関表の（控除）経常補助金の合計値に乗じて推計した。

3-3-6 営業余剰

最終需要側より推計した最終需要額合計を付加価値額合計と置き、この額と、営業余剰を除く各付加価値項目の合計値を積み上げた額との差分を、営業余剰の合計値とした。

3-4 デフレーター作成

3-4-1 国内生産額デフレーター作成

国内生産額デフレーターは、名目国内生産額、実質国内生産額と一体で推計した。詳細は3-1を参照。

3-4-2 輸出入デフレーター作成

輸出デフレーターには、国内生産額デフレーターを採用した。ただし、国内生産額がゼロで、かつ輸出がある部門（「綿花（輸入）」、「古紙」、「鉄屑」、「非鉄金属屑」）については、日本銀行の輸出物価指数を採用した。

輸入デフレーターについては、普通貿易については日本銀行の輸入物価指数を採用した。またサービス貿易については国内生産額デフレーターを採用した。

3-4-3 国内総供給デフレーター作成

国内総供給デフレーターは、名目国内総供給を実質国内総供給で除して算出した。国内総供給は、3-2で示したように、国内生産額と輸入の和から輸出を控除して求め

られる。

3-5 中間投入額の作成

中間投入額は、固定価格評価の投入係数が安定的であるという仮定（産業連関分析の「投入係数の安定性」）の基に、それぞれの取引部門の相対価格の変化分を平成 17 年産業連関表の投入係数に乗じて、価格を変化させた投入係数を求め、それに生産額を乗じて投入額の推計を行う。推計式を示すと以下のようになる。

$$x_{ij}^t = x_{ij}^0 / X_j^0 \cdot X_j^t \cdot p_i^t / p_j^t$$

ただし、 x_{ij} ：中間投入額
 X_j ：国内生産額
 p_i ：行部門別デフレーター
 p_j ：列部門別デフレーター

i ：行部門
 j ：列部門
 0 ：平成 17 年
 t ：対象年

なお、行部門のデフレーターは、国内生産額がゼロの部門については国内総供給デフレーター、それ以外の部門は国内生産額デフレーターを使用した。また、列部門のデフレーターは、国内生産額デフレーターを使用した。

ここで推計した中間投入額は、次に行う機械的バランス調整の初期値とした。

3-6 バランス調整

ここまでで求められた数値を用い、ラグランジュ未定乗数法により機械的バランス調整を行った。なお、バランス調整の際には、輸出入と在庫についてはバランス調整の対象外として、初期値及びセット値から控除し、ベクトルを固定した。

3-7 実質表の作成

基本表で作成された名目表について、デフレーターを用いて実質化した。その手順は以下のとおりである。

- ① 各セルを行方向にデフレーターで除すことにより、実質値にした。輸出入は輸出入デフレーター、生産額は国内生産額デフレーター、内生部門と国内最終需要部門は国内総供給デフレーターをそれぞれ用いた。
- ② ダブルデフレーション値（DD 残差）として新たな部門を付加価値部門に設け、上記①で実質化された国内生産額と、列方向の積み上げ値との差分をそこに計上することにより実質値とした。

3-8 部門統合

以上の要領で作成した基本分類の名目表と実質表を分析用の（図表 1-5 で示した）内生 72 部門に統合した。

3-9 整数化

前年度事業では、取引額の内訳を整数化する作業を行っていたが、本年度事業では、CT と輸出入以外については、整数化は行わないこととした。電子媒体でのデータ利用が主である今日、整数化を行うことに実質的な意味はないと判断されること、米国など一部海外でも整数化は行っていないことを勘案しての措置である。

参考までに、前年度事業までに行っていた整数化の手順を示す。

- 1) 国内生産額(CT)は、その推計時点で予め整数化しておき、その後に値は一切変更しない。
- 2) 最終需要は、内訳をまず整数化し、合計値は、整数化された内訳値の和として定義し直した。(このため、最終需要の合計値は、整数化前とは値がわずかに変わるものがある。)ただし、家計消費については、5)で述べる調整項としての役割を担わせた部門もある。
- 3) 内生部門と粗付加価値は、内訳をまず整数化する。内生部門の合計は、縦・横ともに整数化された内訳値の和として定義し直した。粗付加価値についても、同様である。(このため、粗付加価値の横の合計値は、整数化前とは値が微妙に変わるものがある。)ただし、営業余剰、雇用者所得については、6)で述べる調整項としての役割を担わせた部門もある。
- 4) 以上の操作により、縦、横のいずれか、または両方においてバランスがとれなくなる部門が発生する。それに対しては、次のような方針で対処した。
- 5) 横の関係については、家計消費支出を調整項として用いることで、バランスをとった。家計消費支出が計上されていない部門については、内生部門の分類不明の列を調整項とした⁸。
- 6) 縦の関係については、原則としては営業余剰を調整項として採用するが、営業余剰がゼロの部門（公務など）は、雇用者所得を調整項とした。

3-10 雇用者数の推計

昨年度の事業においては、基準年の改定に伴い雇用者数も過去に遡り再推計を行った。本年度は、平成 24 年の雇用者数を改定するとともに、平成 25 年の値を新たに推計した。

推計方法の手順は、前年度と同様である。まず、図表 1-9 に示す各統計資料を用いて平成 24 年、25 年の雇用者数を延長推計し、これを暫定値とする。次に、雇用者数の総数を労働力調査年報の全産業雇用者数データの伸び率で延長推計する。ここで得られた全産業の値を確定値としたうえで、先に推計した暫定値の構成比で、部門毎の内訳を算出する⁹。

⁸ 家計消費支出にも分類不明にも値が計上されていない場合には、国内総固定資本形成(民間)などの部門を調整項とした部門もある。

⁹ 正確にはこの後、部門別の雇用者数を整数化し、その整数化された雇用者数を積み上げることに より、改めて雇用者の総数（全産業）を定義するという手順が加わっている。

図表 1-9 雇用者数の推計資料

No	部門名	推計資料
001	固定電気通信	情報通信業基本調査
002	移動電気通信	有価証券報告書（大手4社分）
003	郵便	日本郵政グループ ディスクロージャー誌
004	その他の電気通信	情報通信業基本調査
005	その他の通信サービス	労働力調査
006	公共放送	NHK 業務報告書
007	民間テレビジョン放送・多重放送	民間放送年鑑
008	民間ラジオ放送	民間放送年鑑
009	民間衛星放送	民間放送年鑑
010	有線テレビジョン放送	情報通信業基本調査
011	有線ラジオ放送	有価証券報告書（業界シェア 90%超「USEN」の値を用いた）
012	ソフトウェア業	特定サービス産業実態調査、特定サービス産業動態調査
013	情報処理サービス	特定サービス産業実態調査、特定サービス産業動態調査
014	情報提供サービス	特定サービス産業実態調査、特定サービス産業動態調査
015	インターネット付随サービス	情報通信業基本調査
016	新聞	日本新聞年鑑（日本新聞協会編）
017	出版	国内生産額
018	ニュース供給	日本新聞年鑑（日本新聞協会編）、事業所・企業統計、経済センサス基礎調査
019	映画・ビデオ制作・配給業	国内生産額
020	パーソナルコンピュータ	工業統計、生産動態統計調査
021	電子計算機本体（除パソコン）	工業統計、生産動態統計調査
022	電子計算機付属装置	工業統計、生産動態統計調査
023	有線電気通信機器	工業統計、生産動態統計調査
024	携帯電話機	工業統計、生産動態統計調査
025	無線電気通信機器（除携帯電話機）	工業統計、生産動態統計調査
026	磁気テープ・磁気ディスク	工業統計、生産動態統計調査
027	ラジオ・テレビ受信機	工業統計、生産動態統計調査
028	ビデオ機器	工業統計、生産動態統計調査
029	通信ケーブル・光ファイバケーブル	工業統計
030	事務用機械	工業統計、生産動態統計調査
031	電気音響機器	工業統計、生産動態統計調査
032	情報記録物	工業統計
033	電子計算機・同関連機器賃貸業	国内生産額
034	事務用機械器具（除電算機等）賃貸業	国内生産額
035	通信機械器具賃貸業	国内生産額
036	広告	特定サービス産業動態調査
037	印刷・製版・製本	工業統計
038	映画館、劇場・興行場	国内生産額
039	電気通信施設建設	国内生産額
040	研究	科学技術研究調査

No	部門名	推計資料
041	農林水産業	労働力調査
042	鉱業	労働力調査
043	食料品	工業統計、生産動態統計調査
044	繊維製品	工業統計、生産動態統計調査
045	パルプ・紙・木製品	工業統計、生産動態統計調査
046	化学製品	工業統計、生産動態統計調査
047	石油・石炭製品	工業統計、生産動態統計調査
048	窯業・土石製品	工業統計、生産動態統計調査
049	鉄鋼	工業統計、生産動態統計調査
050	非鉄金属（除通信ケーブル）	工業統計、生産動態統計調査
051	金属製品	工業統計、生産動態統計調査
052	一般機械（除事務用機械）	工業統計、生産動態統計調査
053	電気機械（除パソコン等）	工業統計、生産動態統計調査
054	輸送機械	工業統計、生産動態統計調査
055	精密機械	工業統計、生産動態統計調査
056	その他の製造工業製品（除出版、新聞等）	工業統計、生産動態統計調査
057	建設（除電気通信施設建設）	労働力調査
058	電力・ガス・熱供給	電気事業便覧、ガス便覧
059	水道・廃棄物処理	労働力調査
060	卸売	労働力調査
061	小売	労働力調査
062	金融	労働力調査、事業所・企業統計調査、経済センサス基礎調査
063	保険	労働力調査、事業所・企業統計調査、経済センサス基礎調査
064	不動産	労働力調査、事業所・企業統計調査、経済センサス基礎調査
065	運輸（自家輸送を除く）	労働力調査
066	公務	労働力調査
067	教育	労働力調査
068	医療・保健・社会保障・介護・その他の公共サービス	労働力調査
069	対事業所サービス	労働力調査
070	対個人サービス	労働力調査
071	事務用品	労働力調査
072	分類不明	労働力調査

第 2 章 情報通信産業連関表による分析

第2章 情報通信産業連関表による分析

1. 情報通信経済の動向

1-1 情報通信経済の構造

—情報通信財・サービスの総需要は実質値で2.7%増加して110.3兆円—

- ①平成25年の情報通信財・サービスの総需要額（＝総供給額）は実質値で平成24年より2.7%増加して110.3兆円。
- ②平成25年の情報通信財・サービスの消費額は実質値で平成24年から4.7%増加して25.1兆円。
- ③平成25年の情報通信財・サービスの輸入額は実質値で平成24年から16.4%増加して12.3兆円。

今回取りまとめた平成25年実質情報通信連関表から日本経済及び情報通信経済をみると、以下のとおりである。

まず、供給側からみると、平成25年のわが国の総供給額（国内生産額と輸入の合計）は、前年より1.1%増加して1,004.5兆円である。そのうち情報通信財・サービスの総供給額（＝総需要額）は前年より2.7%増加して110.3兆円になった。また、総供給額のうち国内生産額は922.3兆円、輸入は82.2兆円である。国内生産額（中間投入と粗付加価値額の合計）のうち情報通信財・サービスの生産は、98.1兆円であり前年からの成長率は1.2%となった。また、輸入のうち情報通信財・サービスの輸入は、12.3兆円で成長率は16.4%となった。

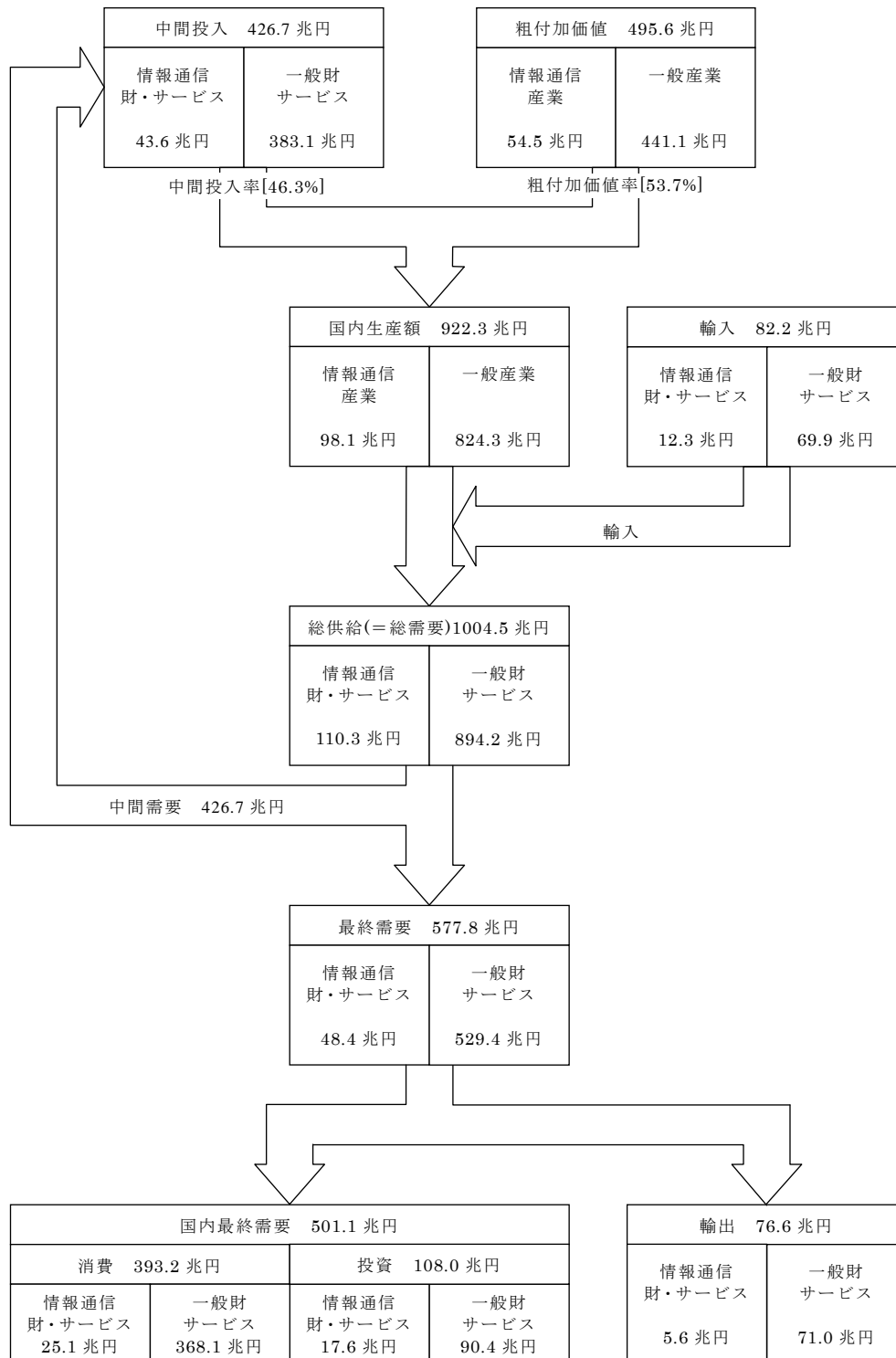
次に国内生産額の構成要素の内訳をみる。わが国経済の生産に用いられた中間投入額は426.7兆円である。このうち、情報通信財・サービスによる中間投入は43.6兆円であり、その成長率は0.3%となった。国内生産額のもう一つの構成要素であるわが国の粗付加価値額は495.6兆円である。このうち、情報通信産業の粗付加価値額は54.5兆円であり、その成長率は2.0%となった。

需要側からみると、平成25年のわが国の総需要額は1,004.5兆円である。このうち、中間需要（＝中間投入）が426.7兆円、最終需要が577.8兆円となった。また、最終需要のうち輸出が76.6兆円、国内最終需要が501.1兆円となっている。

国内最終需要の内訳は消費が393.2兆円、投資が108.0兆円となっている。消費のうち、情報通信財・サービスの消費は25.1兆円であり、その成長率は4.7%と増加した。また、投資のうち、情報通信財・サービスは17.6兆円であり、その成長率は3.1%となっている。

輸出のうち、情報通信財・サービスは5.6兆円、その成長率は7.6%、一般財・サービスは71.0兆円、その成長率は9.5%であった。

図表 2-1 平成 25 年実質情報通信産業連関表からみた財・サービスの流れ



- (注) 1.「情報通信財・サービス」は内生 72 部門表の 001~040、「一般財・サービス」は 041~072 の合計。
 2.「情報通信産業」は内生 72 部門表の 001~040、「一般産業」は 041~072 の合計。
 3.四捨五入した表示であるので、内訳は必ずしも合計と一致しない。
 4.「消費」とは、家計外消費支出、民間消費支出及び一般政府消費支出の総称である。
 5.「投資」とは、資本形成(政府)、資本形成(民間)及び在庫純増の総称である。
 6.中間投入率、粗付加価値率は、国内生産額に占める中間投入、粗付加価値の割合である。

図表 2-2 情報通信産業連関表の各項目の変化

	暦年実績額(10億円)			成長率(%)		経済成長への寄与度(%)	
	①平成17年 基準年	②平成24年 (実質)	③平成25年 (実質)	①→③ (年平均)	②→③ (年平均)	①→③ (年平均)	②→③ (年平均)
中間投入	456,351	428,123	426,720	▲ 0.8	▲ 0.3	-	-
情報通信財・サービス	45,634	43,466	43,581	▲ 0.6	0.3	-	-
一般財・サービス	410,717	384,658	383,139	▲ 0.9	▲ 0.4	-	-
粗付加価値額	505,269	485,887	495,608	▲ 0.2	2.0	▲ 0.2	2.0
情報通信財・サービス	46,898	53,391	54,475	1.9	2.0	0.2	0.2
一般財・サービス	458,371	432,496	441,132	▲ 0.5	2.0	▲ 0.4	1.8
国内生産額	961,620	914,011	922,327	▲ 0.5	0.9	-	-
情報通信財・サービス	92,532	96,857	98,056	0.7	1.2	-	-
一般財・サービス	869,088	817,154	824,271	▲ 0.7	0.9	-	-
輸入	72,483	79,176	82,158	1.6	3.8	▲ 0.2	▲ 0.6
情報通信財・サービス	6,035	10,521	12,250	9.3	16.4	▲ 0.1	▲ 0.4
一般財・サービス	66,448	68,654	69,907	0.6	1.8	▲ 0.1	▲ 0.3
最終需要	577,752	565,063	577,765	0.0	2.2	0.0	2.6
輸出	73,758	70,050	76,616	0.5	9.4	0.1	1.4
国内最終需要	503,994	495,013	501,149	▲ 0.1	1.2	▲ 0.1	1.3
最終需要	577,752	565,063	577,765	0.0	2.2	0.0	2.6
情報通信財・サービス	37,820	46,313	48,359	3.1	4.4	0.2	0.4
一般財・サービス	539,932	518,750	529,406	▲ 0.2	2.1	▲ 0.3	2.2
輸出	73,758	70,050	76,616	0.5	9.4	0.1	1.4
情報通信財・サービス	5,461	5,222	5,621	0.4	7.6	0.0	0.1
一般財・サービス	68,297	64,828	70,996	0.5	9.5	0.1	1.3
国内最終需要	503,994	495,013	501,149	▲ 0.1	1.2	▲ 0.1	1.3
消費	388,714	388,446	393,172	0.1	1.2	0.1	1.0
情報通信財・サービス	18,490	24,002	25,122	3.9	4.7	0.1	0.2
一般財・サービス	370,224	364,444	368,051	▲ 0.1	1.0	▲ 0.1	0.7
投資	115,279	106,567	107,977	▲ 0.8	1.3	▲ 0.2	0.3
情報通信財・サービス	13,868	17,089	17,617	3.0	3.1	0.1	0.1
一般財・サービス	101,411	89,478	90,359	▲ 1.4	1.0	▲ 0.3	0.2
総供給(=総需要)	1,034,103	993,187	1,004,485	▲ 0.4	1.1	-	-
情報通信財・サービス	98,567	107,378	110,306	1.4	2.7	-	-
一般財・サービス	935,536	885,808	894,179	▲ 0.6	0.9	-	-

1-2 情報通信産業の GDP

—情報通信産業の実質粗付加価値額は 54.5 兆円—

- ①平成 25 年の情報通信産業の実質粗付加価値額は 54.5 兆円、対前年成長率は 2.3%。
 ②情報通信部門、情報通信関連部門、研究部門の実質粗付加価値額の対前年成長率は各々3.2%、▲0.4%、4.9%。

平成 25 年の我が国の経済規模は実質粗付加価値額で 495.6 兆円であり、対前年成長率は 2.1%であった。そのうち、情報通信経済の規模は実質付加価値額で 54.5 兆円、成長率は 2.3%であった（図表 2-1）。

情報通信部門の実質粗付加価値額は 29.8 兆円であり、対前年成長率は 3.2%となっている。このうち、通信部門の実質粗付加価値額は 12.7 兆円、対前年成長率は▲2.6%となっている。同様に、放送部門は 1.6 兆円（対前年成長率 14.2%（以下同様））、情報サービス部門は 11.0 兆円（2.4%）、インターネット附随サービス部門は 1.4 兆円（13.6%）、映像・音声・文字情報制作部門は 3.1 兆円（2.4%）となっている。情報通信部門においては、特にインターネット附随サービス部門の増加が目立つ。

情報通信関連部門の実質粗付加価値額は 16.2 兆円であり、対前年成長率は▲0.4%となっている。このうち、情報通信関連製造部門の実質粗付加価値額は 5.9 兆円、対前年成長率は▲1.8%である。同様に、情報通信関連サービス部門は 10.1 兆円（0.4%）、情報通信関連建設部門は 0.2 兆円（1.6%）となっている。

図表 2-3 粗付加価値額の規模と成長率

単位:10億円、成長率は%(年率)

部 門 名	粗付加価値額			成長率	
	平成17年 (基準年)	平成24年 (実質)	平成25年 (実質)	平成17年 ~平成25 年	平成24年 ~平成25 年
情報通信産業	46,898	53,225	54,475	1.9	2.3
情報通信部門	26,956	28,925	29,846	1.3	3.2
通信部門	10,791	12,404	12,720	2.1	2.6
放送部門	1,722	1,426	1,628	▲ 0.7	14.2
情報サービス部門	10,666	10,760	11,018	0.4	2.4
インターネット附随サービス	510	1,202	1,365	13.1	13.6
映像・音声・文字情報制作部門	3,267	3,134	3,114	▲ 0.6	▲ 0.6
情報通信関連部門	12,560	16,249	16,185	3.2	▲ 0.4
情報通信関連製造部門	3,097	5,992	5,883	8.4	▲ 1.8
情報通信関連サービス部門	9,322	10,092	10,135	1.1	0.4
情報通信関連建設部門	142	165	168	2.1	1.6
研究部門	7,381	8,051	8,444	1.7	4.9
一般産業	458,371	432,081	441,132	▲ 0.5	2.1
物財	121,909	108,035	112,959	▲ 0.9	4.6
サービス	336,462	324,046	328,173	▲ 0.3	1.3
産業合計	505,269	485,307	495,608	▲ 0.2	2.1

図表 2-4 平成 25 年情報通信産業の粗付加価値額と平均成長率

単位:10億円、成長率は%(年率)

	①粗付加価値額 (平成17年)		②粗付加価値額 (平成24年)		③粗付加価値額 (平成25年)		成長率	
	金額	構成	金額	構成	金額	構成	①→③	②→③
情報通信産業	46,898	9.28	53,225	10.97	54,475	10.99	1.9	2.3
情報通信部門	26,956	5.34	28,925	5.96	29,846	6.02	1.3	3.2
通信部門	10,791	2.14	12,404	2.56	12,720	2.57	2.1	2.6
固定電気通信	3,511	0.69	2,867	0.59	2,678	0.54	▲ 3.3	▲ 6.6
移動電気通信	5,227	1.03	7,702	1.59	8,062	1.63	5.6	4.7
郵便	1,548	0.31	1,439	0.30	1,453	0.29	▲ 0.8	1.0
その他の電気通信	457	0.09	351	0.07	483	0.10	0.7	37.8
その他の通信サービス	48	0.01	44	0.01	44	0.01	▲ 1.0	0.2
放送部門	1,722	0.34	1,426	0.29	1,628	0.33	▲ 0.7	14.2
公共放送	372	0.07	375	0.08	396	0.08	0.8	5.6
民間テレビジョン放送・多重放送	898	0.18	548	0.11	698	0.14	▲ 3.1	27.5
民間ラジオ放送	75	0.01	49	0.01	48	0.01	▲ 5.4	▲ 1.0
民間衛星放送	101	0.02	113	0.02	142	0.03	4.3	25.6
有線テレビジョン放送	234	0.05	310	0.06	313	0.06	3.7	1.1
有線ラジオ放送	42	0.01	32	0.01	31	0.01	▲ 3.5	▲ 1.1
情報サービス部門	10,666	2.11	10,760	2.22	11,018	2.22	0.4	2.4
ソフトウェア業	6,051	1.20	5,794	1.19	5,939	1.20	▲ 0.2	2.5
情報処理サービス	3,362	0.67	3,749	0.77	3,834	0.77	1.7	2.3
情報提供サービス	1,253	0.25	1,217	0.25	1,245	0.25	▲ 0.1	2.3
インターネット附随サービス部門	510	0.10	1,202	0.25	1,365	0.28	13.1	13.6
インターネット附随サービス	510	0.10	1,202	0.25	1,365	0.28	13.1	13.6
映像・音声・文字情報制作部門	3,267	0.65	3,134	0.65	3,114	0.63	▲ 0.6	▲ 0.6
新聞	1,168	0.23	1,121	0.23	1,116	0.23	▲ 0.6	▲ 0.4
出版	972	0.19	774	0.16	766	0.15	▲ 2.9	▲ 1.1
ニュース供給	315	0.06	317	0.07	310	0.06	▲ 0.2	▲ 2.1
映画・ビデオ制作・配給業	812	0.16	922	0.19	922	0.19	1.6	▲ 0.0
情報通信関連部門	12,560	2.49	16,249	3.35	16,185	3.27	3.2	▲ 0.4
情報通信関連製造部門	3,097	0.61	5,992	1.23	5,883	1.19	8.4	▲ 1.8
パーソナルコンピュータ	209	0.04	1,552	0.32	2,056	0.41	33.1	32.5
電子計算機本体(除パソコン)	120	0.02	193	0.04	153	0.03	3.1	▲ 20.4
電子計算機付属装置	499	0.10	447	0.09	486	0.10	▲ 0.3	8.7
有線電気通信機器	188	0.04	141	0.03	138	0.03	▲ 3.8	▲ 1.8
携帯電話機	342	0.07	669	0.14	438	0.09	3.1	▲ 34.5
無線電気通信機器(除携帯電話機)	270	0.05	723	0.15	680	0.14	12.2	▲ 6.0
磁気テープ・磁気ディスク	123	0.02	91	0.02	83	0.02	▲ 4.8	▲ 8.8
ラジオ・テレビ受信機	156	0.03	257	0.05	235	0.05	5.2	▲ 8.8
ビデオ機器	357	0.07	1,436	0.30	1,174	0.24	16.0	▲ 18.3
通信ケーブル・光ファイバケーブル	46	0.01	52	0.01	50	0.01	0.8	▲ 5.5
事務用機械	408	0.08	300	0.06	263	0.05	▲ 5.4	▲ 12.3
電気音響機器	300	0.06	85	0.02	85	0.02	▲ 14.6	▲ 0.2
情報記録物	78	0.02	46	0.01	43	0.01	▲ 7.1	▲ 7.0
情報通信関連サービス部門	9,322	1.84	10,092	2.08	10,135	2.04	1.1	0.4
電子計算機・同関連機器賃貸業	1,853	0.37	2,896	0.60	3,082	0.62	6.6	6.4
事務用機械器具(除電算機等)賃貸業	494	0.10	513	0.11	464	0.09	▲ 0.8	▲ 9.6
通信機械器具賃貸業	428	0.08	337	0.07	347	0.07	▲ 2.6	3.1
広告	2,875	0.57	3,245	0.67	3,198	0.65	1.3	▲ 1.4
印刷・製版・製本	3,534	0.70	2,983	0.61	2,919	0.59	▲ 2.4	▲ 2.2
映画館・劇場・興行場	138	0.03	118	0.02	124	0.03	▲ 1.3	5.2
情報通信関連建設部門	142	0.03	165	0.03	168	0.03	2.1	1.6
電気通信施設建設	142	0.03	165	0.03	168	0.03	2.1	1.6
研究部門	7,381	1.46	8,051	1.66	8,444	1.70	1.7	4.9
研究	7,381	1.46	8,051	1.66	8,444	1.70	1.7	4.9
一般産業	458,371	90.72	432,081	89.03	441,132	89.01	▲ 0.5	2.1
物財	121,909	24.13	108,035	22.26	112,959	22.79	▲ 0.9	4.6
サービス	336,462	66.59	324,046	66.77	328,173	66.22	▲ 0.3	1.3
産業合計	505,269	100.00	485,307	100.00	495,608	100.00	▲ 0.2	2.1

1-3 情報通信産業の国内生産額

—情報通信産業の実質国内生産額は 98.1 兆円—

平成 25 年の情報通信産業の実質国内生産額は 98.1 兆円であり、全産業に占める割合は 10.6%。

平成 25 年の情報通信産業の実質国内生産額は 98.1 兆円で全産業の 10.6% を占める。その内訳は情報通信部門が 51.5 兆円、情報通信関連部門が 31.9 兆円、研究が 14.7 兆円であり、各々の対前年成長率は、3.8%、▲2.9%、4.1%となった。

情報通信部門のうち、通信部門の実質国内生産額は 18.6 兆円、対前年成長率 2.5% となっている。同様に、放送部門は 3.5 兆円（対前年成長率 14.1%（以下同様））、情報サービス部門は 18.0 兆円（1.9%）、インターネット附随サービス部門は 4.9 兆円（20.0%）、映像・音声・文字情報制作部門は 6.5 兆円（▲2.7%）となっている。これらを構成する部門の中で比較的高成長となったのは、その他の電気通信（34.6%）であり、またマイナス成長の率が大きかったのは、固定電気通信（▲7.1%）である。

情報通信関連部門のうち、情報通信関連製造部門の実質国内生産額は 12.1 兆円で、対前年成長率は▲8.5%である。同様に、情報通信関連サービス部門は 19.5 兆円（1.0%）、情報通信関連建設部門は 0.3 兆円（▲3.5%）となっている。これらを構成する部門の中で比較的高成長となったのは、パーソナルコンピュータ（22.7%）であり、またマイナス成長の幅が大きかったのは、携帯電話機（▲40.6%）、ビデオ機器（▲23.4%）である。

図表 2-5 情報通信産業の実質国内生産額と平均成長率

単位：10億円、成長率は%（年率）

	国内生産額			成長率(%)		
	①平成17年 基準年	平成24年 (実質)	平成25年 (実質)	①→② (年平均)	①→③ (年平均)	②→③ (年平均)
情報通信産業	92,532	96,539	98,056	0.6	0.7	1.6
情報通信部門	45,857	49,595	51,476	1.1	1.5	3.8
通信部門	16,358	18,107	18,566	1.5	1.6	2.5
放送部門	3,678	3,109	3,547	▲ 2.4	▲ 0.5	14.1
情報サービス部門	17,403	17,616	17,959	0.2	0.4	1.9
インターネット附随サービス部門	1,216	4,112	4,932	19.0	19.1	20.0
映像・音声・文字情報制作部門	7,201	6,652	6,472	▲ 1.1	▲ 1.3	▲ 2.7
情報通信関連部門	33,521	32,827	31,889	▲ 0.3	▲ 0.6	▲ 2.9
情報通信関連製造部門	13,235	13,188	12,071	▲ 0.1	▲ 1.1	▲ 8.5
情報通信関連サービス部門	19,974	19,322	19,512	▲ 0.5	▲ 0.3	1.0
情報通信関連建設部門	312	317	306	0.2	▲ 0.2	▲ 3.5
研究部門	13,153	14,117	14,691	1.0	1.4	4.1
一般産業	869,088	819,413	824,271	▲ 0.8	▲ 0.7	0.6
物財	362,240	327,892	328,038	▲ 1.4	▲ 1.2	0.0
サービス	506,848	491,521	496,233	▲ 0.4	▲ 0.3	1.0
産業合計	961,620	915,952	922,327	▲ 0.7	▲ 0.5	0.7

図表 2-6 平成 25 年情報通信産業の実質国内生産額と平均成長率

単位:10億円、成長率は%(年率)

	国内生産額						成長率(%)	
	①平成17年		②平成24年		③平成25年		①→③	②→③
	金額	構成	金額	構成	金額	構成	(年平均)	(年平均)
情報通信産業	92,532	9.62	96,539	10.54	98,056	10.63	0.7	1.6
情報通信部門	45,857	4.77	49,595	5.41	51,476	5.58	1.5	3.8
通信部門	16,358	1.70	18,107	1.98	18,566	2.01	1.6	2.5
固定電気通信	5,671	0.59	4,700	0.51	4,366	0.47	▲ 3.2	▲ 7.1
移動電気通信	7,350	0.76	10,583	1.16	11,022	1.20	5.2	4.2
郵便	1,904	0.20	1,776	0.19	1,791	0.19	▲ 0.8	0.8
その他の電気通信	1,359	0.14	979	0.11	1,318	0.14	▲ 0.4	34.6
その他の通信サービス	75	0.01	69	0.01	69	0.01	▲ 1.0	▲ 0.3
放送部門	3,678	0.38	3,109	0.34	3,547	0.38	▲ 0.5	14.1
公共放送	669	0.07	671	0.07	696	0.08	0.5	3.6
民間テレビジョン放送・多重放送	2,127	0.22	1,456	0.16	1,808	0.20	▲ 2.0	24.2
民間ラジオ放送	178	0.02	125	0.01	122	0.01	▲ 4.6	▲ 2.4
民間衛星放送	239	0.02	279	0.03	343	0.04	4.6	23.1
有線テレビジョン放送	396	0.04	524	0.06	526	0.06	3.6	0.3
有線ラジオ放送	70	0.01	53	0.01	53	0.01	▲ 3.6	▲ 1.8
情報サービス部門	17,403	1.81	17,616	1.92	17,959	1.95	0.4	1.9
ソフトウェア業	10,028	1.04	9,769	1.07	9,962	1.08	▲ 0.1	2.0
情報処理サービス	4,825	0.50	5,371	0.59	5,482	0.59	1.6	2.1
情報提供サービス	2,551	0.27	2,476	0.27	2,515	0.27	▲ 0.2	1.6
インターネット附随サービス部門	1,216	0.13	4,112	0.45	4,932	0.53	19.1	20.0
インターネット附随サービス部門	1,216	0.13	4,112	0.45	4,932	0.53	19.1	20.0
映像・音声・文字情報制作部門	7,201	0.75	6,652	0.73	6,472	0.70	▲ 1.3	▲ 2.7
新聞	2,386	0.25	2,169	0.24	2,133	0.23	▲ 1.4	▲ 1.6
出版	2,604	0.27	2,055	0.22	1,995	0.22	▲ 3.3	▲ 2.9
ニュース供給	580	0.06	569	0.06	553	0.06	▲ 0.6	▲ 2.8
映画・ビデオ制作・配給業	1,631	0.17	1,860	0.20	1,792	0.19	1.2	▲ 3.7
情報通信関連部門	33,521	3.49	32,827	3.58	31,889	3.46	▲ 0.6	▲ 2.9
情報通信関連製造部門	13,235	1.38	13,188	1.44	12,071	1.31	▲ 1.1	▲ 8.5
パーソナルコンピュータ	1,297	0.13	2,432	0.27	2,985	0.32	11.0	22.7
電子計算機本体(除パソコン)	371	0.04	463	0.05	389	0.04	0.6	▲ 15.9
電子計算機付属装置	2,013	0.21	1,829	0.20	1,790	0.19	▲ 1.5	▲ 2.2
有線電気通信機器	687	0.07	465	0.05	443	0.05	▲ 5.3	▲ 4.7
携帯電話機	1,671	0.17	1,295	0.14	770	0.08	▲ 9.2	▲ 40.6
無線電気通信機器(除携帯電話機)	1,115	0.12	2,089	0.23	1,974	0.21	7.4	▲ 5.5
磁気テープ・磁気ディスク	411	0.04	201	0.02	174	0.02	▲ 10.2	▲ 13.5
ラジオ・テレビ受信機	743	0.08	337	0.04	295	0.03	▲ 10.9	▲ 12.5
ビデオ機器	1,536	0.16	2,132	0.23	1,634	0.18	0.8	▲ 23.4
通信ケーブル・光ファイバケーブル	237	0.02	192	0.02	169	0.02	▲ 4.2	▲ 12.2
事務用機械	1,777	0.18	1,251	0.14	1,002	0.11	▲ 6.9	▲ 19.9
電気音響機器	1,186	0.12	390	0.04	345	0.04	▲ 14.3	▲ 11.6
情報記録物	192	0.02	111	0.01	101	0.01	▲ 7.7	▲ 8.7
情報通信関連サービス部門	19,974	2.08	19,322	2.11	19,512	2.12	▲ 0.3	1.0
電子計算機・同関連機器賃貸業	2,847	0.30	3,962	0.43	4,163	0.45	4.9	5.1
事務用機械器具(除電算機等)賃貸業	759	0.08	759	0.08	691	0.07	▲ 1.2	▲ 8.9
通信機械器具賃貸業	657	0.07	502	0.05	516	0.06	▲ 3.0	2.6
広告	9,083	0.94	8,810	0.96	8,998	0.98	▲ 0.1	2.1
印刷・製版・製本	6,296	0.65	4,981	0.54	4,829	0.52	▲ 3.3	▲ 3.1
映画館・劇場・興行場	332	0.03	307	0.03	315	0.03	▲ 0.7	2.6
情報通信関連建設部門	312	0.03	317	0.03	306	0.03	▲ 0.2	▲ 3.5
電気通信施設建設	312	0.03	317	0.03	306	0.03	▲ 0.2	▲ 3.5
研究部門	13,153	1.37	14,117	1.54	14,691	1.59	1.4	4.1
研究	13,153	1.37	14,117	1.54	14,691	1.59	1.4	4.1
一般産業	869,088	90.38	819,413	89.46	824,271	89.37	▲ 0.7	0.6
物財	362,240	37.67	327,892	35.80	328,038	35.57	▲ 1.2	0.0
サービス	506,848	52.71	491,521	53.66	496,233	53.80	▲ 0.3	1.0
産業合計	961,620	100.00	915,952	100.00	922,327	100.00	▲ 0.5	0.7

1-4 情報通信産業の雇用者数

—情報通信産業の雇用者数は 404.0 万人—

平成 25 年の情報通信産業の雇用者数は前年より 1.9%増加して 404.0 万人。全産業に占める割合は 7.14%。

平成 25 年の情報通信産業の雇用者数は前年より 1.8%増加して 404.0 万人である。これは全雇用者の 7.14%に相当する。その内訳は、情報通信部門が 3.8%増加して 245.0 万人、情報通信関連部門が▲1.4%で 86.3 万人、研究部門は 0.1%で 72.7 万人である。平成 25 年の情報通信産業の雇用者数の増加は、情報通信部門における増加によるところが大きい。

情報通信部門のうち、雇用者数が前年に比べて最も増加したのは、インターネット附随サービス部門で、15.5%増加の 52.7 万人となっている。その他、通信部門は 2.9%で 60.4 万人、放送部門が 3.3%で 7.8 万人、情報サービス部門が 0.3%で 103.1 万人、映像・音声・文字情報制作部門は▲2.0%で 21.1 万人となった。

情報通信関連部門のうち、情報通信関連製造部門は▲8.5%で 14.1 万人、情報通信関連サービスは 0.2%で 68.8 万人、情報通信関連建設部門は▲2.4%で 3.4 万人となっている。情報通信関連製造部門では、すべての部門でマイナス成長となっている。

図表 2-7 情報通信産業の雇用者数

単位:千人、成長率は%(年率)

部門名	雇用者数			成長率	
	平成17年	平成24年	平成25年	平成17年 ~24年	平成24年 ~25年
情報通信産業	3,623	3,964	4,040	1.4	1.9
情報通信部門	1,895	2,361	2,450	3.3	3.8
通信部門	552	587	604	1.1	2.9
放送部門	73	76	78	1.0	3.3
情報サービス部門	958	1,028	1,031	0.9	0.3
インターネット附随サービス部門	53	456	527	33.1	15.5
映像・音声・文字情報制作部門	259	215	211	▲2.6	▲2.0
情報通信関連部門	1,026	876	863	▲2.1	▲1.4
情報通信関連製造部門	255	154	141	▲7.1	▲8.5
情報通信関連サービス部門	748	687	688	▲1.0	0.2
情報通信関連建設部門	23	35	34	4.8	▲2.4
研究部門	702	726	727	0.4	0.1
一般産業	51,681	52,099	52,521	0.2	0.8
物財	13,252	12,133	12,161	▲1.1	0.2
サービス	38,429	39,966	40,361	0.6	1.0
産業合計	55,304	56,063	56,562	0.3	0.9

図表 2-8 情報通信産業の雇用者数

単位：人、成長率は％（年率）

	①雇用者数 (平成17年)		②雇用者数 (平成24年)		③雇用者数 (平成25年)		成長率	
	人数	構成	人数	構成	人数	構成	①→③	②→③
情報通信産業	3,622,665	6.55	3,963,503	7.07	4,040,425	7.14	1.4	1.9
情報通信部門	1,894,987	3.43	2,361,341	4.21	2,450,223	4.33	3.3	3.8
通信部門	552,086	1.00	586,751	1.05	603,679	1.07	1.1	2.9
固定電気通信	160,009	0.29	202,241	0.36	218,546	0.39	4.0	8.1
移動電気通信	75,897	0.14	99,187	0.18	101,420	0.18	3.7	2.3
郵便	284,842	0.52	247,221	0.44	242,866	0.43	▲ 2.0	▲ 1.8
その他の電気通信	25,852	0.05	32,675	0.06	35,310	0.06	4.0	8.1
その他の通信サービス	5,486	0.01	5,427	0.01	5,537	0.01	0.1	2.0
放送部門	72,542	0.13	75,922	0.14	78,454	0.14	1.0	3.3
公共放送	14,581	0.03	12,495	0.02	12,532	0.02	▲ 1.9	0.3
民間テレビジョン放送・多重放送	30,863	0.06	32,514	0.06	33,586	0.06	1.1	3.3
民間ラジオ放送	5,249	0.01	4,726	0.01	4,336	0.01	▲ 2.4	▲ 8.3
民間衛星放送	1,291	0.00	1,350	0.00	1,389	0.00	0.9	2.9
有線テレビジョン放送	13,566	0.02	20,789	0.04	22,517	0.04	6.5	8.3
有線ラジオ放送	6,992	0.01	4,048	0.01	4,094	0.01	▲ 6.5	1.1
情報サービス部門	957,553	1.73	1,027,847	1.83	1,030,985	1.82	0.9	0.3
ソフトウェア業	611,812	1.11	704,308	1.26	706,458	1.25	1.8	0.3
情報処理サービス	260,983	0.47	244,224	0.44	244,970	0.43	▲ 0.8	0.3
情報提供サービス	84,758	0.15	79,315	0.14	79,557	0.14	▲ 0.8	0.3
インターネット附随サービス部門	53,324	0.10	455,965	0.81	526,536	0.93	33.1	15.5
インターネット附随サービス	53,324	0.10	455,965	0.81	526,536	0.93	33.1	15.5
映像・音声・文字情報制作部門	259,482	0.47	214,856	0.38	210,569	0.37	▲ 2.6	▲ 2.0
新聞	76,208	0.14	60,824	0.11	59,790	0.11	▲ 3.0	▲ 1.7
出版	105,774	0.19	80,890	0.14	79,418	0.14	▲ 3.5	▲ 1.8
ニュース供給	15,527	0.03	12,244	0.02	12,035	0.02	▲ 3.1	▲ 1.7
映画・ビデオ制作・配給業	61,973	0.11	60,898	0.11	59,326	0.10	▲ 0.5	▲ 2.6
情報通信関連部門	1,025,966	1.86	876,018	1.56	863,425	1.53	▲ 2.1	▲ 1.4
情報通信関連製造部門	254,644	0.46	153,949	0.27	140,895	0.25	▲ 7.1	▲ 8.5
パーソナルコンピュータ	14,098	0.03	6,150	0.01	5,369	0.01	▲ 11.4	▲ 12.7
電子計算機本体(除パソコン)	7,741	0.01	5,654	0.01	4,936	0.01	▲ 5.5	▲ 12.7
電子計算機付属装置	37,907	0.07	26,281	0.05	22,942	0.04	▲ 6.1	▲ 12.7
有線電気通信機器	17,963	0.03	15,600	0.03	15,054	0.03	▲ 2.2	▲ 3.5
携帯電話機	22,061	0.04	18,509	0.03	17,862	0.03	▲ 2.6	▲ 3.5
無線電気通信機器(除携帯電話機)	27,597	0.05	23,154	0.04	22,344	0.04	▲ 2.6	▲ 3.5
磁気テープ・磁気ディスク	7,556	0.01	2,329	0.00	2,227	0.00	▲ 14.2	▲ 4.4
ラジオ・テレビ受信機	10,872	0.02	5,018	0.01	4,390	0.01	▲ 10.7	▲ 12.5
ビデオ機器	38,563	0.07	8,728	0.02	7,634	0.01	▲ 18.3	▲ 12.5
通信ケーブル・光ファイバケーブル	3,617	0.01	4,514	0.01	4,414	0.01	2.5	▲ 2.2
事務用機械	28,871	0.05	21,824	0.04	19,051	0.03	▲ 5.1	▲ 12.7
電気音響機器	31,350	0.06	11,118	0.02	9,705	0.02	▲ 13.6	▲ 12.7
情報記録物	6,448	0.01	5,070	0.01	4,967	0.01	▲ 3.2	▲ 2.0
情報通信関連サービス部門	747,952	1.35	687,166	1.23	688,481	1.22	▲ 1.0	0.2
電子計算機・同関連機器賃貸業	68,129	0.12	91,917	0.16	97,671	0.17	4.6	6.3
事務用機械器具(除電算機等)賃貸業	18,163	0.03	17,614	0.03	16,222	0.03	▲ 1.4	▲ 7.9
通信機械器具賃貸業	15,727	0.03	11,654	0.02	12,096	0.02	▲ 3.2	3.8
広告	201,632	0.36	208,813	0.37	208,848	0.37	0.4	0.0
印刷・製版・製本	420,539	0.76	336,121	0.60	331,960	0.59	▲ 2.9	▲ 1.2
映画館・劇場・興行場	23,762	0.04	21,047	0.04	21,684	0.04	▲ 1.1	3.0
情報通信関連建設部門	23,370	0.04	34,903	0.06	34,049	0.06	4.8	▲ 2.4
電気通信施設建設	23,370	0.04	34,903	0.06	34,049	0.06	4.8	▲ 2.4
研究部門	701,712	1.27	726,144	1.30	726,777	1.28	0.4	0.1
研究	701,712	1.27	726,144	1.30	726,777	1.28	0.4	0.1
一般産業	51,680,950	93.45	52,099,235	92.93	52,521,420	92.86	0.2	0.8
物財	13,252,223	23.96	12,133,253	21.64	12,160,743	21.50	▲ 1.1	0.2
サービス	38,428,727	69.49	39,965,982	71.29	40,360,677	71.36	0.6	1.0
産業合計	55,303,615	100.00	56,062,738	100.00	56,561,845	100.00	0.3	0.9

2. 情報通信財・サービスの最終需要の経済牽引力分析

—情報通信財・サービスの最終需要による付加価値誘発額は 35.3 兆円—

最終需要が国内産業の生産活動を誘発し結果として国内産業に付加価値をもたらす。そこで、経済成長の指標である付加価値の成長率に対し、情報通信財・サービスの最終需要が誘発する付加価値の寄与を明らかにすることにより、その経済成長への牽引力を分析する。平成 25 年における情報通信財・サービスの最終需要計は、前年より 5.0%増加して 48,359（十億円（平成 17 年価格、生産者価格評価（以下同様）））である。このうち国内最終需要計が 4.8%増加して 42,739（十億円）、輸出が 6.1%増加して 5,621（十億円）である。また、財・サービス別にみると、情報通信部門が 5.4%増加して 24,168（十億円）、情報通信関連部門が 4.0%増加して 21,793（十億円）、研究が 9.8%増加して 2,398（十億円）である。

これを構成する部門の対前年成長率をみると、インターネット附随サービス部門が 35.7%と、大きく増加している。

上記の平成 25 年の情報通信財・サービスの最終需要計 48,359（十億円）が誘発した粗付加価値は 35,349（十億円）で前年より 2.1%増加した。誘発された粗付加価値を誘発先の産業別にみると、情報通信産業への粗付加価値誘発は前年より 3.3%増加して 26,362（十億円）、一般産業への粗付加価値誘発は 1.5%減少して 8,986（十億円）である。

平成 17 年～平成 25 年におけるわが国の粗付加価値の平均成長率▲0.24%に対し、情報通信財・サービスの最終需要計が誘発した粗付加価値の寄与度は 0.13 ポイントであり、マイナス成長下において下支えをしてきたことが分かる。対前年成長率でみると、成長率 2.12%に対し、情報通信財・サービスの寄与度は 0.15 ポイントとなっている。

図表 2-9 情報通信財・サービスの最終需要計とその粗付加価値誘発の推移



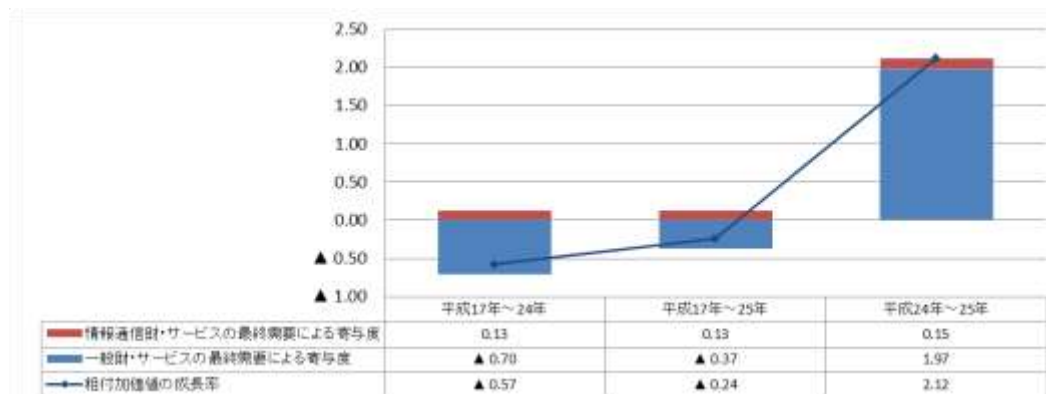
図表 2-10 情報通信財・サービスの最終需要計の推移とその成長率推移

	暦年実績額(10億円)			成長率(%)		
	①平成17年 (基準年)	②平成24年 (実質)	③平成25年 (実質)	①→② (年平均)	①→③ (年平均)	②→③ (年平均)
情報通信産業	37,820	46,077	48,359	2.9	3.1	5.0
情報通信部門	19,372	22,929	24,168	2.4	2.8	5.4
通信部門	7,307	9,771	10,253	4.2	4.3	4.9
放送部門	1,098	1,280	1,366	2.2	2.8	6.7
情報サービス部門	9,193	8,966	9,200	▲ 0.4	0.0	2.6
インターネット附随サービス部門	115	1,329	1,803	41.9	41.1	35.7
映像・音声・文字情報制作部門	1,659	1,583	1,546	▲ 0.7	▲ 0.9	▲ 2.3
情報通信関連部門	16,407	20,964	21,793	3.6	3.6	4.0
情報通信関連製造部門	15,403	19,974	20,755	3.8	3.8	3.9
情報通信関連サービス部門	692	674	732	▲ 0.4	0.7	8.7
情報通信関連建設部門	312	317	306	0.2	▲ 0.2	▲ 3.5
研究部門	2,040	2,183	2,398	1.0	2.0	9.8
情報通信財・サービス合計	37,820	46,077	48,359	2.9	3.1	5.0
国内最終需要	32,358	40,778	42,739	3.4	3.5	4.8
輸出	5,461	5,299	5,621	▲ 0.4	0.4	6.1

図表 2-11 粗付加価値誘発額（波及先別）の推移とその成長率推移

	暦年実績額(10億円)			成長率(%)		
	①平成17年 (基準年)	②平成24年 (実質)	③平成25年 (実質)	①→② (年平均)	①→③ (年平均)	②→③ (年平均)
情報通信産業	19,973	25,512	26,362	3.6	3.5	3.3
情報通信部門	13,758	16,260	17,043	2.4	2.7	4.8
通信部門	5,669	7,732	8,092	4.5	4.5	4.7
放送部門	724	777	848	1.0	2.0	9.2
情報サービス部門	6,082	5,918	6,104	▲ 0.4	0.0	3.1
インターネット附随サービス部門	148	670	844	24.1	24.3	26.0
映像・音声・文字情報制作部門	1,136	1,163	1,155	0.3	0.2	▲ 0.7
情報通信関連部門	4,311	7,366	7,368	8.0	6.9	0.0
情報通信関連製造部門	2,792	5,724	5,694	10.8	9.3	▲ 0.5
情報通信関連サービス部門	1,377	1,477	1,506	1.0	1.1	1.9
情報通信関連建設部門	142	165	168	2.2	2.1	1.6
研究部門	1,904	1,886	1,951	▲ 0.1	0.3	3.5
一般産業	10,235	9,120	8,986	▲ 1.6	▲ 1.6	▲ 1.5
合計	30,208	34,632	35,349	2.0	2.0	2.1

図表 2-12 経済成長への情報通信財・サービスの寄与度



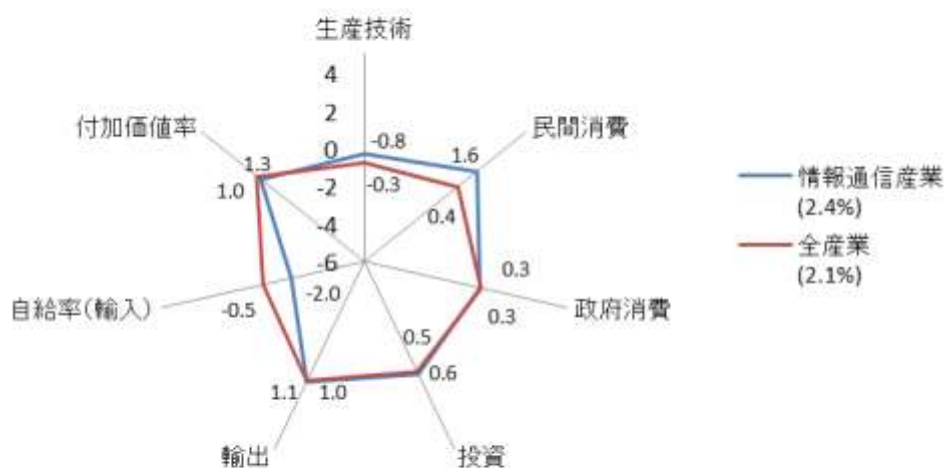
3. 変動要因分析

—情報通信産業の実質粗付加価値額増加は民間消費の増加が主因—

我が国の実質粗付加価値額は、平成 24 年から平成 25 年にかけて 10.3 兆円増加しており、その成長率は 2.1%である。その要因別寄与度をみると、プラス要因となっているのは、民間消費、政府消費、投資、輸出、付加価値率の変化であり各々0.4%、0.3%、0.5%、1.0%、1.3%となっている。一方、マイナス要因となっているのは生産技術、自給率の変化であり各々▲0.8%、▲0.5%となっている。経済全体でみると、付加価値率および輸出の増加が平成 25 年のわが国経済の成長の要因となったことがわかる。

情報通信産業の実質粗付加価値額は、平成 24 年から平成 25 年にかけて 1.2 兆円増加しており、その成長率は 2.4%となっている。その要因別寄与度をみると、プラス要因となっているのは、民間消費、政府消費、投資、輸出、付加価値率の変化であり各々1.6%、0.3%、0.6%、1.1%、1.0%となっており、特に民間消費の増加が顕著である。また、マイナス要因となっているのは生産技術、自給率の変化であり各々▲0.3%、▲2.0%となっている。以上から、平成 25 年の情報通信産業において、民間消費の増加が付加価値増加の主要因であったことがわかる。また、部門別要因別の寄与度をみると、プラスの寄与の大きい項目は通信部門における民間消費の変化、情報通信関連製造部門における付加価値率の変化であり、マイナスの寄与の大きい項目は情報通信関連製造部門における、自給率の変化である。

図表 2-13 情報通信産業の実質粗付加価値額の成長率の変動要因



図表 2-14 平成 24～25 年 実質粗付加価値額の変動要因

(単位:百万円)

	自給率の 変化	生産技術 の変化	最終需要の変化				輸出	付加価値 率の変化	合計
			民間消費	政府消費	投資	部門計			
情報通信産業	-1,066,962	-151,468	864,503	156,636	316,614	1,337,752	580,655	549,893	1,249,870
情報通信部門	-168,665	-136,913	690,786	46,179	144,262	881,227	206,322	138,515	920,486
通信部門	-36,138	-192,673	372,761	16,445	26,117	415,323	66,299	64,074	316,885
放送部門	-7,894	119,379	47,402	1,542	2,486	51,429	12,535	27,203	202,652
情報サービス部門	-79,751	522	77,046	20,202	111,065	208,313	83,031	-18,189	257,903
インターネット附随サービス部門	-4,767	26,888	193,363	1,247	1,462	196,071	8,923		163,137
映像・音声・文字情報制作部門	-40,115	-91,029	215	6,744	3,133	10,091	35,534	65,427	-20,091
情報通信関連部門	-734,918	-163,867	147,195	34,922	172,582	354,698	132,357	347,985	-63,744
情報通信関連製造部門	-650,942	-59,830	64,352	756	155,188	220,295	-5,402	387,197	-108,681
情報通信関連サービス部門	-83,977	-104,036	82,843	34,166	23,540	140,549	137,759	-47,979	42,315
情報通信施設建設	0	0	0	0	-6,146	-6,146	0	8,767	2,622
研究部門	-163,379	149,312	26,522	75,536	-230	101,827	241,976	63,393	393,129
一般産業	-1,538,016	-3,566,593	1,029,347	1,400,240	2,055,441	4,485,028	4,116,563	5,554,201	9,051,183
物財	-624,909	-2,450,819	59,808	119,865	1,810,629	1,990,301	1,860,115	4,149,729	4,924,417
サービス	-913,107	-1,115,774	969,539	1,280,376	244,812	2,494,727	2,256,449	1,404,472	4,126,767
産業合計	-2,604,979	-3,718,062	1,893,850	1,556,876	2,372,055	5,822,780	4,697,219	6,104,095	10,301,054

図表 2-15 平成 24～25 年 情報通信産業の実質粗付加価値額成長率への寄与度

(単位:%)

	自給率の 変化	生産技術 の変化	最終需要の変化				輸出	付加価値 率の変化	合計
			民間消費	政府消費	投資	部門計			
情報通信産業	▲ 2.0	▲ 0.3	1.6	0.3	0.6	2.5	1.1	1.0	2.4
情報通信部門	▲ 0.3	▲ 0.3	1.3	0.1	0.3	1.7	0.4	0.3	1.7
通信部門	▲ 0.1	▲ 0.4	0.7	0.0	0.0	0.8	0.1	0.1	0.6
放送部門	▲ 0.0	0.2	0.1	0.0	0.0	0.1	0.0	0.1	0.4
情報サービス部門	▲ 0.2	0.0	0.1	0.0	0.2	0.4	0.2	▲ 0.0	0.5
インターネット附随サービス部門	▲ 0.0	0.1	0.4	0.0	0.0	0.4	0.0	0.0	0.3
映像・音声・文字情報制作部門	▲ 0.1	▲ 0.2	0.0	0.0	0.0	0.0	0.1	0.1	▲ 0.0
情報通信関連部門	▲ 1.4	▲ 0.3	0.3	0.1	0.3	0.7	0.2	0.7	▲ 0.1
情報通信関連製造部門	▲ 1.2	▲ 0.1	0.1	0.0	0.3	0.4	▲ 0.0	0.7	▲ 0.2
情報通信関連サービス部門	▲ 0.2	▲ 0.2	0.2	0.1	0.0	0.3	0.3	▲ 0.1	0.1
情報通信施設建設	0.0	0.0	0.0	0.0	▲ 0.0	▲ 0.0	0.0	0.0	0.0
研究部門	▲ 0.3	0.3	0.1	0.1	▲ 0.0	0.2	0.5	0.1	0.7

補論 変動要因分析の計測方法

第3節で行った変動要因分析では、ウエイトの取り方に応じた複数通りの計算が可能である。本稿では、以下で示す算式に基づき計算を行った。

はじめに国内生産額の変化の要因分解についてみていこう。競争輸入型の産業連関表では、第 $t+1$ 期と第 t 期の生産額は、次のようになる。

$$\begin{aligned} X_{t+1} &= (I - (I - M_{t+1})A_{t+1})^{-1}((I - M_{t+1})F_{t+1} + E_{t+1}) = B_{t+1}((I - M_{t+1})F_{t+1} + E_{t+1}) \\ X_t &= (I - (I - M_t)A_t)^{-1}((I - M_t)F_t + E_t) = B_t((I - M_t)F_t + E_t) \end{aligned}$$

ただし、

$$\begin{aligned} X &: \text{国内生産額ベクトル} & M &: \text{輸入係数行列} & F &: \text{国内最終需要ベクトル} \\ E &: \text{輸出ベクトル} & A &: \text{投入係数行列} & I &: \text{単位行列} & B &: \text{逆行列} \end{aligned}$$

であり、右下の添字は期間をあらわす。

t 期から $t+1$ 期にかけての国内生産額の変化は次のようにあらわされる。

$$X_{t+1} - X_t = B_{t+1}((I - M_{t+1})F_{t+1} + E_{t+1} - (I - M_t)F_t - E_t) + (B_{t+1} - B_t)((I - M_t)F_t + E_t)$$

ここで上式の右辺の第1項を①、第2項を②とすると、①、②はそれぞれ次のように変形される。

$$\textcircled{1} = B_{t+1}((I - M_t)(F_{t+1} - F_t) + (M_t - M_{t+1})F_{t+1} + (E_{t+1} - E_t))$$

$$\begin{aligned} \textcircled{2} &= B_{t+1}B_{t+1}^{-1}(B_{t+1} - B_t)B_t^{-1}B_t((I - M_t)F_t + E_t) \\ &= (B_{t+1}B_{t+1}^{-1}B_{t+1}B_t^{-1}B_t - B_{t+1}B_{t+1}^{-1}B_tB_t^{-1}B_t)((I - M_t)F_t + E_t) \\ &= B_{t+1}(B_{t+1}^{-1}B_{t+1}B_t^{-1} - B_{t+1}^{-1}B_tB_t^{-1})B_t((I - M_t)F_t + E_t) \\ &= B_{t+1}(B_t^{-1} - B_{t+1}^{-1})B_t((I - M_t)F_t + E_t) \\ &= B_{t+1}((I - (I - M_t)A_t) - (I - (I - M_{t+1})A_{t+1}))B_t((I - M_t)F_t + E_t) \\ &= B_{t+1}((I - (I - M_t)A_t) - (I - (I - M_{t+1})A_{t+1}))X_t \\ &= B_{t+1}((I - M_{t+1})(A_{t+1} - A_t) + (M_t - M_{t+1})A_t)X_t \end{aligned}$$

以上より、

$$\begin{aligned} X_{t+1} - X_t &= B_{t+1}((I - M_t)(F_{t+1} - F_t) + (M_t - M_{t+1})F_{t+1} + (E_{t+1} - E_t)) \\ &\quad + B_{t+1}((I - M_{t+1})(A_{t+1} - A_t) + (M_t - M_{t+1})A_t)X_t \end{aligned}$$

$$\begin{aligned} &= B_{t+1}((I - M_t)(F_{t+1} - F_t) \\ &+ B_{t+1}(M_t - M_{t+1})(F_{t+1} + A_t X_t) \\ &+ B_{t+1}(E_{t+1} - E_t)) + \\ &+ B_{t+1}(I - M_{t+1})(A_{t+1} - A_t) X_t \end{aligned}$$

最終需要の変化の寄与
自給率(輸入率)の変化の寄与
輸出の変化の寄与
生産技術の変化の寄与

となり、生産額の変化は、上に示すように、最終需要、自給率(輸入率)、輸出、生産技術の変化による寄与に分解される。

次に、付加価値額の変化を考える。付加価値額は生産額に付加価値率を乗じたものとしてあらわすことができる。すなわち、 t 期と $t+1$ 期の付加価値額は

$$\begin{aligned} V_{t+1} &= \tau_{t+1}X_{t+1} \\ V_t &= \tau_t X_t \end{aligned}$$

となる。ただし、 τ は付加価値率である。さて、 t 期から $t+1$ 期にかけての付加価値額の変化は、次のようにあらわされる。

$$\begin{aligned} V_{t+1} - V_t &= \tau_{t+1}X_{t+1} - \tau_t X_t \\ &= \tau_{t+1}(X_{t+1} - X_t) + (\tau_{t+1} - \tau_t)X_t \end{aligned}$$

この式に、先に導いた国内生産額の要因分解式を代入すると、次のように付加価値額の変化を最終需要、自給率(輸入率)、輸出、生産技術、付加価値率の変化による寄与に分解できる。

$\begin{aligned} V_{t+1} - V_t &= \tau_{t+1}B_{t+1}((I - M_t)(F_{t+1} - F_t) \\ &= \tau_{t+1}B_{t+1}((I - M_t)(F_{t+1} - F_t) \\ &+ \tau_{t+1}B_{t+1}(M_1 - M_{t+1})(F_{t+1} + A_t X_t) \\ &+ \tau_{t+1}B_{t+1}(E_{t+1} - E_t)) + \\ &+ \tau_{t+1}B_{t+1}(I - M_{t+1})(A_{t+1} - A_t) X_t \\ &+ (\tau_{t+1} - \tau_t)X_t \end{aligned}$	<p>最終需要の変化の寄与 最終需要の変化の寄与 自給率(輸入率)の変化の寄与 輸出の変化の寄与 生産技術の変化の寄与 付加価値率の変化の寄与</p>
---	---

4. その他：影響力係数と感応度係数

産業連関分析のフレームにおける、生産物市場の需供均衡は、次の式で表される。

$$\mathbf{x} = (\mathbf{I} - \mathbf{M}) \mathbf{A} \mathbf{x} + [(\mathbf{I} - \mathbf{M})(\mathbf{c} + \mathbf{q}) + \mathbf{e}]$$

ここで、行列 \mathbf{M} 、 \mathbf{A} は、それぞれ輸入係数、投入係数を表し、ベクトル \mathbf{x} 、 \mathbf{c} 、 \mathbf{q} 、 \mathbf{e} は、それぞれ生産量、消費、投資、輸出を表す。これを生産量で解くことによって、均衡生産量が次式で与えられる。

$$\begin{aligned} \mathbf{x} &= [\mathbf{I} - (\mathbf{I} - \mathbf{M}) \mathbf{A}]^{-1} [(\mathbf{I} - \mathbf{M})(\mathbf{c} + \mathbf{q}) + \mathbf{e}] \\ &= \mathbf{B} [(\mathbf{I} - \mathbf{M})(\mathbf{c} + \mathbf{q}) + \mathbf{e}] \\ &= \mathbf{B} \mathbf{f} \end{aligned}$$

この式は左辺の均衡生産量 \mathbf{x} が、レオンチェフ逆行列(行列 \mathbf{B})と最終需要ベクトル \mathbf{f} の積で表されることを示す。レオンチェフ逆行列とは、最終需要量が与えられたとき直接間接に必要な総生産量を求めるための梃子の役割をする行列である。レオンチェフ逆行列の第 j 列の和は、第 j 産業の生産物に対する最終需要が 1 単位増加した場合、他産業の生産物がどれだけ増加するかを表す。この波及効果が大きい産業を「後方連関効果」が大きい産業という。一方、レオンチェフ逆行列の第 i 行の和は、各産業の生産物に対する最終需要がそれぞれ 1 単位ずつ増加した場合、第 i 産業の生産物の生産量がどれだけ増加するかを表している。この波及効果が大きい産業を「前方連関効果」が大きい産業という。

産業の特性を見るのに有益な係数に「影響力係数」と「感応度係数」がある。影響力係数とは、当該産業が他産業に与える後方連関効果の相対的大きさを表す指標であり、レオンチェフ逆行列の当該産業の列和と全産業の列和平均の比率で定義される。部門の数を n とし、レオンチェフ逆行列の (i, j) 要素を b_{ij} とすると、第 j 産業の影響力係数 R_j は次のよう定義される。

$$R_j = \frac{\sum_{i=1}^n b_{ij}}{\frac{1}{n} \sum_{i=1}^n \sum_{j=1}^n b_{ij}}$$

影響力係数が 1 より大きければ、当該産業が他産業に与える生産波及の影響力は相対的に大きく、1 より小さければ相対的に影響力は小さいとみなされる。

一方、感応度係数とは、各産業の相対的な前方連関効果の大きさを表す指標である。感応度係数は、レオンチェフ逆行列の当該産業の行和と全産業の行和平均の比率で定義される。つまり、第 i 産業の感応度係数 S_i は次のように定義される。

$$S_i = \frac{\sum_{j=1}^n b_{ij}}{\frac{1}{n} \sum_{i=1}^n \sum_{j=1}^n b_{ij}}$$

感応度係数が 1 より大きい場合、他の産業の最終需要による当該産業への生産波及の程度は相対的に大きく、1 より小さい場合、他産業からの影響が相対的に小さいと評価される。

図表 2-16 は、平成 25 年の名目表に関する影響力係数(左)と感応度係数(右)を示したものである。それぞれ、値の大きな部門から順に並び替えを行っている。また、網を掛けた部門は情報通信産業に属する部門である。

はじめに全体を概観すると、情報通信産業は、どちらかと言えば、影響力係数が大きく、感応度係数の小さい部門が多い傾向にある。影響力係数の大きい上位部門は、輸送機械(1.40)、鉄鋼(1.39)と一般産業が占めている。情報通信産業では、インターネット附随サービス(1.28)、携帯電話機(1.26)、広告(1.24)、事務用機械 (1.24)、無線電気通信機器(除携帯電話機)(1.22)、パーソナルコンピュータ(1.21)などが上位となっている。

一方、感応度係数は、対事業所サービス(4.32)を筆頭に、上位 10 部門までが一般産業で占められている。情報通信産業で比較的感応度係数が大きい部門としては、第 11 位の研究(1.74)、第 13 位の広告(1.35)、第 15 位の映画・ビデオ制作・配給業(1.29)、第 19 位の印刷・製版・製本(1.17)、第 20 位のインターネット附随サービス(1.09)、第 21 位の固定電気通信(1.07)などが挙げられる。全体としては、感応度係数はサービス系の部門で比較的大きく、製造・建設系では比較的小さいことが分かる。

図表 2-16 影響力係数と感応度係数（平成 25 年）

72部門分類	影響力係数	72部門分類	感応度係数
1 輸送機械	1.4049	1 対事業所サービス	4.3217
2 鉄鋼	1.3944	2 金融	2.8239
3 インターネット附随サービス	1.2848	3 卸売	2.7845
4 携帯電話機	1.2552	4 電気機械(除パソコン等)	2.5723
5 広告	1.2414	5 鉄鋼	2.3742
6 事務用機械	1.2399	6 運輸(自家輸送を除く)	2.0762
7 無線電気通信機器(除携帯電話機)	1.2231	7 化学製品	2.0077
8 パーソナルコンピュータ	1.2083	8 その他の製造工業製品(除出版、新聞等)	1.7684
9 電気機械(除パソコン等)	1.2008	9 パルプ・紙・木製品	1.7622
10 磁気テープ・磁気ディスク	1.1956	10 電力・ガス・熱供給	1.7446
11 化学製品	1.1940	11 研究	1.7362
12 通信ケーブル・光ファイバケーブル	1.1735	12 石油・石炭製品	1.6302
13 ラジオ・テレビ受信機	1.1728	13 広告	1.3508
14 電子計算機付属装置	1.1708	14 非鉄金属(除通信ケーブル)	1.3121
15 電気音響機器	1.1650	15 映画・ビデオ制作・配給業	1.2885
16 有線電気通信機器	1.1631	16 輸送機械	1.2075
17 ビデオ機器	1.1568	17 不動産	1.1908
18 一般機械(除事務用機械)	1.1377	18 建設(除電気通信施設建設)	1.1779
19 金属製品	1.1311	19 印刷・製版・製本	1.1761
20 その他の電気通信	1.1128	20 インターネット附随サービス	1.0904
21 その他の製造工業製品(除出版、新聞等)	1.1093	21 固定電気通信	1.0734
22 電子計算機本体(除パソコン)	1.0986	22 金属製品	1.0622
23 パルプ・紙・木製品	1.0706	23 情報処理サービス	1.0181
24 精密機械	1.0636	24 対個人サービス	0.9679
25 民間テレビジョン放送・多重放送	1.0617	25 窯業・土石製品	0.8580
26 出版	1.0444	26 食料品	0.8507
27 映画館、劇場・興行場	1.0396	27 一般機械(除事務用機械)	0.8474
28 食料品	1.0396	28 民間テレビジョン放送・多重放送	0.8442
29 民間ラジオ放送	1.0354	29 水道・廃棄物処理	0.8439
30 情報記録物	1.0318	30 農林水産業	0.8429
31 民間衛星放送	1.0223	31 小売	0.8407
32 電子計算機・同関連機器賃貸業	0.9979	32 情報提供サービス	0.7600
33 建設(除電気通信施設建設)	0.9867	33 新聞	0.7349
34 映画・ビデオ制作・配給業	0.9699	34 保険	0.7108
35 情報提供サービス	0.9549	35 出版	0.7009
36 繊維製品	0.9523	36 郵便	0.6873
37 新聞	0.9411	37 移動電気通信	0.6845
38 窯業・土石製品	0.9375	38 医療・保健・社会保障・介護・その他の公共サービス	0.6802
39 研究	0.9319	39 電子計算機・同関連機器賃貸業	0.6767
40 ニュース供給	0.9272	40 ソフトウェア業	0.6572
41 鉱業	0.9238	41 繊維製品	0.6548
42 農林水産業	0.9214	42 ニュース供給	0.6515
43 非鉄金属(除通信ケーブル)	0.9166	43 事務用機械	0.6342
44 公共放送	0.9132	44 その他の電気通信	0.6106
45 印刷・製版・製本	0.9019	45 教育	0.5928
46 移動電気通信	0.8972	46 鉱業	0.5894
47 電気通信施設建設	0.8957	47 事務用機械器具(除電算機等)賃貸業	0.5874
48 有線テレビジョン放送	0.8810	48 通信ケーブル・光ファイバケーブル	0.5817
49 有線ラジオ放送	0.8805	49 通信機械器具賃貸業	0.5811
50 運輸(自家輸送を除く)	0.8744	50 公務	0.5720
51 対個人サービス	0.8728	51 民間ラジオ放送	0.5605
52 ソフトウェア業	0.8594	52 精密機械	0.5557
53 その他の通信サービス	0.8547	53 磁気テープ・磁気ディスク	0.5399
54 固定電気通信	0.8534	54 電気音響機器	0.5395
55 金融	0.8477	55 情報記録物	0.5389
56 医療・保健・社会保障・介護・その他の公共サービス	0.8461	56 民間衛星放送	0.5322
57 対事業所サービス	0.8390	57 電子計算機本体(除パソコン)	0.5319
58 通信機械器具賃貸業	0.8351	58 その他の通信サービス	0.5318
59 水道・廃棄物処理	0.8290	59 公共放送	0.5305
60 事務用機械器具(除電算機等)賃貸業	0.8260	60 有線ラジオ放送	0.5286
61 小売	0.8062	61 パーソナルコンピュータ	0.5282
62 保険	0.8001	62 有線テレビジョン放送	0.5275
63 電力・ガス・熱供給	0.7931	63 無線電気通信機器(除携帯電話機)	0.5267
64 情報処理サービス	0.7846	64 映画館、劇場・興行場	0.5264
65 卸売	0.7624	65 ビデオ機器	0.5257
66 公務	0.7578	66 有線電気通信機器	0.5256
67 郵便	0.6763	67 電子計算機付属装置	0.5253
68 不動産	0.6636	68 携帯電話機	0.5250
69 教育	0.6542	69 ラジオ・テレビ受信機	0.5247
70 石油・石炭製品	0.5964	70 電気通信施設建設	0.5247

計数編

1. 10部門表

- ① 取引額表（名目）
- ② 投入係数表（名目）
- ③ 取引額表（実質）
- ④ 投入係数表（実質）

1. 10 部門表

① 2013 年 名目情報通信産業連関表（10 部門取引額）

単位：百万円

	1 通信部門	2 放送部門	3 情報 サービス 部門	4 インターネット附 随サービス	5 映像・音声・ 文字情報 制作部門	6 情報通信 関連製造 部門	7 情報通信 関連 サービス	8 情報通信 関連 建設部門	9 研究部門	10 一般産業部門	11 内生部門計	12 家計外 消費支出 (列)	13 家計 消費支出
1 通信部門	1,135,731	118,027	338,033	357,899	102,554	20,975	108,014	3,605	260,673	4,811,018	7,256,529	116,801	6,951,485
2 放送部門	501	58,346	241	223	5,893	208	1,835,006	37	253	227,262	2,127,971	10,298	1,316,260
3 情報サービス部門	353,512	26,788	411,240	275,075	98,540	130,358	115,550	2,443	300,776	7,080,077	8,794,361	1,673	1,139,222
4 インターネット附随サービス	325,840	15,366	45,730	1,270,483	9,424	6,641	680,690	146	14,149	496,458	2,864,928	32,008	1,612,081
5 映像・音声・文字情報制作部門	17,445	605,113	265,790	10,294	295,498	14,800	1,894,939	102	229,461	1,737,650	5,071,092	56,378	1,335,831
6 情報通信関連製造部門	960	9,288	29,514	606	38,564	237,708	20,493	16,343	15,217	697,855	1,066,548	1,537,424	2,569,509
7 情報通信関連サービス	461,674	83,852	844,319	122,334	932,654	156,288	556,856	1,101	417,332	12,001,632	15,578,043	95,984	296,415
8 情報通信関連建設部門	0	0	0	0	0	0	0	0	0	0	0	0	0
9 研究部門	170,414	9,469	131,853	113,332	7,971	471,367	4,971	522	93,554	10,911,378	11,914,829	0	0
10 一般産業部門	3,154,321	924,177	4,629,165	1,229,104	1,840,816	4,312,826	4,181,655	119,125	5,111,562	380,989,101	406,491,853	14,939,764	260,526,788
11 内生部門計	5,620,398	1,850,426	6,695,884	3,379,352	3,331,915	5,351,173	9,398,175	143,424	6,442,977	418,952,432	461,166,154	16,790,329	275,747,591
12 家計外消費支出	1,511,489	53,814	509,348	14,963	219,207	145,969	258,386	3,724	249,109	13,824,319	16,790,328		
13 雇用者所得	2,977,766	642,573	6,125,000	434,113	1,828,270	671,598	2,903,633	146,259	5,347,316	231,611,257	252,687,784		
14 営業余剰	1,056,496	470,172	1,885,263	325,662	409,960	143,179	1,316,321	581	25,351	76,820,240	82,453,226		
15 資本減耗引当	2,735,169	327,841	1,487,566	260,883	429,360	238,062	1,507,754	14,544	1,169,589	88,635,794	96,806,563		
16 間接税	404,219	109,980	707,185	95,151	164,066	85,155	427,603	15,536	190,110	33,539,651	35,738,657		
17 (控除)経常補助金	-1,014	-231	-4,517	-106	-1,176	-248	-974	-851	-55,825	-3,274,249	-3,339,192		
18 DD調整項	0	0	0	0	0	0	0	0	0	0	0		
19 粗付加価値部門計	8,684,125	1,604,149	10,709,845	1,130,666	3,049,686	1,283,716	6,412,723	179,793	6,925,649	441,157,012	481,137,366		
20 国内生産額	14,304,523	3,454,575	17,405,729	4,510,018	6,381,601	6,634,889	15,810,898	323,217	13,368,626	860,109,444	942,303,520		

	14 対家計民間 非営利団体 消費支出	15 一般政府 消費支出	16 資本形成 (政府)	17 資本形成 (民間)	18 在庫純増	19 国内最終 需要計	20 国内需要 合計	21 輸 出 計	22 最終需要計	23 需要合計	24 (控 除) 輸入計	25 最終需要部門計	26 国内生産額
1 通信部門	0	0	0	0	0	7,068,286	14,324,815	83,566	7,151,852	14,408,381	-103,858	7,047,994	14,304,523
2 放送部門	0	0	0	0	0	1,326,558	3,454,529	46	1,326,604	3,454,575	0	1,326,604	3,454,575
3 情報サービス部門	0	0	1,143,924	6,606,677	0	8,891,496	17,685,857	165,105	9,056,601	17,850,962	-445,233	8,611,368	17,405,729
4 インターネット附随サービス	0	0	0	0	0	1,644,089	4,509,017	4,482	1,648,571	4,513,499	-3,481	1,645,090	4,510,018
5 映像・音声・文字情報制作部門	0	24,029	0	71,893	-9,119	1,479,011	6,550,103	52,853	1,531,864	6,602,956	-221,355	1,310,509	6,381,601
6 情報通信関連製造部門	0	0	309,349	4,686,029	-80,224	9,022,086	10,088,634	2,546,173	11,568,259	12,634,807	-5,999,918	5,568,341	6,634,889
7 情報通信関連サービス	0	0	0	0	1,048	393,447	15,971,490	229,015	622,462	16,200,505	-389,607	232,855	15,810,898
8 情報通信関連建設部門	0	0	0	323,217	0	323,217	323,217	0	323,217	323,217	0	323,217	323,217
9 研究部門	281,554	1,517,909	0	0	0	1,799,463	13,714,292	382,605	2,182,068	14,096,897	-728,271	1,453,797	13,368,626
10 一般産業部門	7,285,731	95,146,961	21,088,693	70,659,937	2,027,845	471,675,719	878,167,572	73,272,836	544,948,555	951,440,408	-91,330,964	453,617,591	860,109,444
11 内生部門計	7,567,285	96,688,899	22,541,965	82,347,753	1,939,550	503,623,372	964,789,526	76,736,681	580,360,053	1,041,526,207	-99,222,687	481,137,366	942,303,520

② 2013年 名目情報通信産業連関表（10部門投入係数）

	1 通信部門	2 放送部門	3 情報 サービス 部門	4 インターネット附 随サービス	5 映像・音声・ 文字情報 制作部門	6 情報通信 関連製造 部門	7 情報通信 関連 サービス	8 情報通信 関連 建設部門	9 研究部門	10 一般産業部門	11 内生部門計	12 家計外 消費支出 (列)	13 家計 消費支出
1 通信部門	0.07940	0.03417	0.01942	0.07936	0.01607	0.00316	0.00683	0.01116	0.01950	0.00559	0.00770	0.00696	0.02521
2 放送部門	0.00004	0.01689	0.00001	0.00005	0.00092	0.00003	0.11606	0.00011	0.00002	0.00026	0.00226	0.00061	0.00477
3 情報サービス部門	0.02471	0.00775	0.02363	0.06099	0.01544	0.01965	0.00731	0.00756	0.02250	0.00823	0.00933	0.00010	0.00413
4 インターネット附随サービス	0.02278	0.00445	0.00263	0.28170	0.00148	0.00100	0.04305	0.00045	0.00106	0.00058	0.00304	0.00191	0.00585
5 映像・音声・文字情報制作部門	0.00122	0.17516	0.01527	0.00228	0.04630	0.00223	0.11985	0.00032	0.01716	0.00202	0.00538	0.00336	0.00484
6 情報通信関連製造部門	0.00007	0.00269	0.00170	0.00013	0.00604	0.03583	0.00130	0.05056	0.00114	0.00081	0.00113	0.09157	0.00932
7 情報通信関連サービス	0.03227	0.02427	0.04851	0.02713	0.14615	0.02356	0.03522	0.00341	0.03122	0.01395	0.01653	0.00572	0.00107
8 情報通信関連建設部門	0.00000	0.00000	0.00000	0.00000	0.00000	0.00000	0.00000	0.00000	0.00000	0.00000	0.00000	0.00000	0.00000
9 研究部門	0.01191	0.00274	0.00758	0.02513	0.00125	0.07104	0.00031	0.00161	0.00700	0.01269	0.01264	0.00000	0.00000
10 一般産業部門	0.22051	0.26752	0.26596	0.27253	0.28846	0.65002	0.26448	0.36856	0.38236	0.44295	0.43138	0.88978	0.94480
11 内生部門計	0.39291	0.53565	0.38469	0.74930	0.52211	0.80652	0.59441	0.44374	0.48195	0.48709	0.48940	1.00000	1.00000
12 家計外消費支出	0.10567	0.01558	0.02926	0.00332	0.03435	0.02200	0.01634	0.01152	0.01863	0.01607	0.01782		
13 雇用者所得	0.20817	0.18601	0.35190	0.09626	0.28649	0.10122	0.18365	0.45251	0.39999	0.26928	0.26816		
14 営業余剰	0.07386	0.13610	0.10831	0.07221	0.06424	0.02158	0.08325	0.00180	0.00190	0.08931	0.08750		
15 資本減耗引当	0.19121	0.09490	0.08546	0.05785	0.06728	0.03588	0.09536	0.04500	0.08749	0.10305	0.10273		
16 間接税	0.02826	0.03184	0.04063	0.02110	0.02571	0.01283	0.02704	0.04807	0.01422	0.03899	0.03793		
17 (控除)経常補助金	-0.00007	-0.00007	-0.00026	-0.00002	-0.00018	-0.00004	-0.00006	-0.00263	-0.00418	-0.00381	-0.00354		
18 DD調整項	0.00000	0.00000	0.00000	0.00000	0.00000	0.00000	0.00000	0.00000	0.00000	0.00000	0.00000		
19 粗付加価値部門計	0.60709	0.46435	0.61531	0.25070	0.47789	0.19348	0.40559	0.55626	0.51805	0.51291	0.51060		
20 国内生産額	1.00000	1.00000	1.00000	1.00000	1.00000	1.00000	1.00000	1.00000	1.00000	1.00000	1.00000		

	14 対家計民間 非営利団体 消費支出	15 一般政府 消費支出	16 資本形成 (政府)	17 資本形成 (民間)	18 在庫純増	19 国内最終 需要計	20 国内需要 合計	21 輸 出 計	22 最終需要計	23 需要合計	24 (控 除) 輸入計	25 最終需要部門計	26 国内生産額
1 通信部門	0.00000	0.00000	0.00000	0.00000	0.00000	0.01403	0.01485	0.00109	0.01232	0.01383	0.00105	0.01465	0.01518
2 放送部門	0.00000	0.00000	0.00000	0.00000	0.00000	0.00263	0.00358	0.00000	0.00229	0.00332	0.00000	0.00276	0.00367
3 情報サービス部門	0.00000	0.00000	0.05075	0.08023	0.00000	0.01766	0.01833	0.00215	0.01561	0.01714	0.00449	0.01790	0.01847
4 インターネット附随サービス	0.00000	0.00000	0.00000	0.00000	0.00000	0.00326	0.00467	0.00006	0.00284	0.00433	0.00004	0.00342	0.00479
5 映像・音声・文字情報制作部門	0.00000	0.00025	0.00000	0.00087	-0.00470	0.00294	0.00679	0.00069	0.00264	0.00634	0.00223	0.00272	0.00677
6 情報通信関連製造部門	0.00000	0.00000	0.01372	0.05691	-0.04136	0.01791	0.01046	0.03318	0.01993	0.01213	0.06047	0.01157	0.00704
7 情報通信関連サービス	0.00000	0.00000	0.00000	0.00000	0.00054	0.00078	0.01655	0.00298	0.00107	0.01555	0.00393	0.00048	0.01678
8 情報通信関連建設部門	0.00000	0.00000	0.00000	0.00393	0.00000	0.00064	0.00034	0.00000	0.00056	0.00031	0.00000	0.00067	0.00034
9 研究部門	0.03721	0.01570	0.00000	0.00000	0.00000	0.00357	0.01421	0.00499	0.00376	0.01353	0.00734	0.00302	0.01419
10 一般産業部門	0.96279	0.98405	0.93553	0.85807	1.04552	0.93656	0.91022	0.95486	0.93898	0.91351	0.92046	0.94280	0.91277
11 内生部門計	1.00000	1.00000	1.00000	1.00000	1.00000	1.00000	1.00000	1.00000	1.00000	1.00000	1.00000	1.00000	1.00000

③ 2013年 実質情報通信産業連関表（10部門取引額）

単位：百万円

	1 通信部門	2 放送部門	3 情報 サービス 部門	4 インターネット附 随サービス	5 映像・音声・ 文字情報 制作部門	6 情報通信 関連製造 部門	7 情報通信 関連 サービス	8 情報通信 関連 建設部門	9 研究部門	10 一般産業部門	11 内生部門計	12 家計外 消費支出 (列)	13 家計 消費支出
1 通信部門	1,183,774	127,005	363,351	384,221	111,851	26,197	124,609	5,336	286,586	5,809,793	8,422,723	160,720	10,004,570
2 放送部門	519	59,712	258	228	6,132	224	1,880,292	39	271	233,444	2,181,119	10,759	1,354,998
3 情報サービス部門	372,035	28,181	425,431	288,938	103,437	134,947	121,054	2,572	315,094	7,433,022	9,224,712	1,724	1,156,629
4 インターネット附随サービス	356,323	16,804	50,008	1,389,340	10,306	7,263	744,371	160	15,473	542,904	3,132,951	35,002	1,762,896
5 映像・音声・文字情報制作部門	17,916	664,159	271,605	10,564	323,332	14,548	1,900,557	110	222,414	1,736,219	5,161,426	54,861	1,342,708
6 情報通信関連製造部門	1,183	10,991	32,568	738	40,822	393,499	24,948	19,120	18,503	987,929	1,530,301	1,605,842	5,200,173
7 情報通信関連サービス	574,865	98,270	1,098,889	145,997	1,014,218	176,805	602,095	1,308	484,692	15,003,270	19,200,409	96,810	333,476
8 情報通信関連建設部門	0	0	0	0	0	0	0	0	0	0	0	0	0
9 研究部門	187,268	10,405	144,893	124,540	8,760	517,986	5,462	574	102,806	11,990,525	13,093,218	0	0
10 一般産業部門	3,151,756	902,978	4,554,124	1,222,062	1,739,798	4,916,018	3,974,119	109,153	4,800,900	339,401,982	364,772,889	14,637,944	252,588,386
11 内生部門計	5,845,638	1,918,505	6,941,129	3,566,629	3,358,655	6,187,485	9,377,507	138,371	6,246,741	383,139,087	426,719,747	16,603,665	273,743,835
12 家計外消費支出	1,511,489	53,814	509,348	14,963	219,207	145,969	258,386	3,724	249,109	13,824,319	16,790,328		
13 雇用者所得	2,977,766	642,573	6,125,000	434,113	1,828,270	671,598	2,903,633	146,259	5,347,316	231,611,257	252,687,784		
14 営業余剰	1,056,496	470,172	1,885,263	325,662	409,960	143,179	1,316,321	581	25,351	76,820,240	82,453,226		
15 資本減耗引当	2,735,169	327,841	1,487,566	260,883	429,360	238,062	1,507,754	14,544	1,169,589	88,635,794	96,806,563		
16 間接税	404,219	109,980	707,185	95,151	164,066	85,155	427,603	15,536	190,110	33,539,651	35,738,657		
17 (控除)経常補助金	-1,014	-231	-4,517	-106	-1,176	-248	-974	-851	-55,825	-3,274,249	-3,339,192		
18 DD調整項	4,036,304	24,269	308,205	234,650	64,006	4,599,430	3,721,877	-12,166	1,518,407	-24,626	14,470,356		
19 粗付加価値部門計	12,720,429	1,628,418	11,018,050	1,365,316	3,113,692	5,883,146	10,134,601	167,627	8,444,057	441,132,386	495,607,722		
20 国内生産額	18,566,067	3,546,923	17,959,179	4,931,945	6,472,347	12,070,631	19,512,108	305,998	14,690,798	824,271,473	922,327,469		

	14 対家計民間 非営利団体 消費支出	15 一般政府 消費支出	16 資本形成 (政府)	17 資本形成 (民間)	18 在庫純増	19 国内最終 需要計	20 国内需要 合計	21 輸出計	22 最終需要計	23 需要合計	24 (控除) 輸入計	25 最終需要部門計	26 国内生産額
1 通信部門	0	0	0	0	0	10,165,290	18,588,013	87,899	10,253,189	18,675,912	-109,845	10,143,344	18,566,067
2 放送部門	0	0	0	0	0	1,365,757	3,546,876	47	1,365,804	3,546,923	0	1,365,804	3,546,923
3 情報サービス部門	0	0	1,161,392	6,707,563	0	9,027,308	18,252,020	172,770	9,200,078	18,424,790	-465,611	8,734,467	17,959,179
4 インターネット附随サービス	0	0	0	0	0	1,797,898	4,930,849	4,902	1,802,800	4,935,751	-3,806	1,798,994	4,931,945
5 映像・音声・文字情報制作部門	0	23,081	0	79,003	-8,760	1,490,895	6,652,321	55,289	1,546,184	6,707,610	-235,263	1,310,921	6,472,347
6 情報通信関連製造部門	0	0	586,095	8,908,122	-123,487	16,176,744	17,707,045	4,578,752	20,755,496	22,285,797	-10,215,166	10,540,330	12,070,631
7 情報通信関連サービス	0	0	0	0	1,098	431,384	19,631,793	300,491	731,875	19,932,284	-420,176	311,699	19,512,108
8 情報通信関連建設部門	0	0	0	305,998	0	305,998	305,998	0	305,998	305,998	0	305,998	305,998
9 研究部門	309,400	1,668,032	0	0	0	1,977,432	15,070,650	420,445	2,397,877	15,491,095	-800,297	1,597,580	14,690,798
10 一般産業部門	7,363,439	93,461,042	19,664,255	68,510,482	2,184,749	458,410,297	823,183,186	70,995,706	529,406,003	894,178,892	-69,907,419	459,498,584	824,271,473
11 内生部門計	7,672,838	95,152,156	21,411,742	84,511,169	2,053,600	501,149,004	927,868,751	76,616,301	577,765,305	1,004,485,052	-82,157,583	495,607,722	922,327,469

④ 2013年 実質情報通信産業連関表（10部門投入係数）

	1 通信部門	2 放送部門	3 情報 サービス 部門	4 インターネット附 随サービス	5 映像・音声・ 文字情報 制作部門	6 情報通信 関連製造 部門	7 情報通信 関連 サービス	8 情報通信 関連 建設部門	9 研究部門	10 一般産業部門	11 内生部門計	12 家計外 消費支出 (列)	13 家計 消費支出
1 通信部門	0.06376	0.03581	0.02023	0.07790	0.01728	0.00217	0.00639	0.01744	0.01951	0.00705	0.00913	0.00968	0.03655
2 放送部門	0.00003	0.01683	0.00001	0.00005	0.00095	0.00002	0.09637	0.00013	0.00002	0.00028	0.00236	0.00065	0.00495
3 情報サービス部門	0.02004	0.00795	0.02369	0.05859	0.01598	0.01118	0.00620	0.00840	0.02145	0.00902	0.01000	0.00010	0.00423
4 インターネット附随サービス	0.01919	0.00474	0.00278	0.28170	0.00159	0.00060	0.03815	0.00052	0.00105	0.00066	0.00340	0.00211	0.00644
5 映像・音声・文字情報制作部門	0.00097	0.18725	0.01512	0.00214	0.04996	0.00121	0.09740	0.00036	0.01514	0.00211	0.00560	0.00330	0.00490
6 情報通信関連製造部門	0.00006	0.00310	0.00181	0.00015	0.00631	0.03260	0.00128	0.06248	0.00126	0.00120	0.00166	0.09672	0.01900
7 情報通信関連サービス	0.03096	0.02771	0.06119	0.02960	0.15670	0.01465	0.03086	0.00427	0.03299	0.01820	0.02082	0.00583	0.00122
8 情報通信関連建設部門	0.00000	0.00000	0.00000	0.00000	0.00000	0.00000	0.00000	0.00000	0.00000	0.00000	0.00000	0.00000	0.00000
9 研究部門	0.01009	0.00293	0.00807	0.02525	0.00135	0.04291	0.00028	0.00187	0.00700	0.01455	0.01420	0.00000	0.00000
10 一般産業部門	0.16976	0.25458	0.25358	0.24778	0.26880	0.40727	0.20367	0.35671	0.32680	0.41176	0.39549	0.88161	0.92272
11 内生部門計	0.31486	0.54089	0.38649	0.72317	0.51892	0.51261	0.48060	0.45220	0.42521	0.46482	0.46266	1.00000	1.00000
12 家計外消費支出	0.08141	0.01517	0.02836	0.00303	0.03387	0.01209	0.01324	0.01217	0.01696	0.01677	0.01820		
13 雇用者所得	0.16039	0.18116	0.34105	0.08802	0.28247	0.05564	0.14881	0.47797	0.36399	0.28099	0.27397		
14 営業余剰	0.05690	0.13256	0.10497	0.06603	0.06334	0.01186	0.06746	0.00190	0.00173	0.09320	0.08940		
15 資本減耗引当	0.14732	0.09243	0.08283	0.05290	0.06634	0.01972	0.07727	0.04753	0.07961	0.10753	0.10496		
16 間接税	0.02177	0.03101	0.03938	0.01929	0.02535	0.00705	0.02191	0.05077	0.01294	0.04069	0.03875		
17 (控除)経常補助金	-0.00005	-0.00007	-0.00025	-0.00002	-0.00018	-0.00002	-0.00005	-0.00278	-0.00380	-0.00397	-0.00362		
18 DD調整項	0.21740	0.00684	0.01716	0.04758	0.00989	0.38104	0.19075	-0.03976	0.10336	-0.00003	0.01569		
19 粗付加価値部門計	0.68514	0.45911	0.61351	0.27683	0.48108	0.48739	0.51940	0.54780	0.57479	0.53518	0.53734		
20 国内生産額	1.00000	1.00000	1.00000	1.00000	1.00000	1.00000	1.00000	1.00000	1.00000	1.00000	1.00000		

	14 対家計民間 非営利団体 消費支出	15 一般政府 消費支出	16 資本形成 (政府)	17 資本形成 (民間)	18 在庫純増	19 国内最終 需要計	20 国内需要 合計	21 輸 出 計	22 最終需要計	23 需要合計	24 (控 除) 輸入計	25 最終需要部門計	26 国内生産額
1 通信部門	0.00000	0.00000	0.00000	0.00000	0.00000	0.02028	0.02003	0.00115	0.01775	0.01859	0.00134	0.02047	0.02013
2 放送部門	0.00000	0.00000	0.00000	0.00000	0.00000	0.00273	0.00382	0.00000	0.00236	0.00353	0.00000	0.00276	0.00385
3 情報サービス部門	0.00000	0.00000	0.05424	0.07937	0.00000	0.01801	0.01967	0.00226	0.01592	0.01834	0.00567	0.01762	0.01947
4 インターネット附随サービス	0.00000	0.00000	0.00000	0.00000	0.00000	0.00359	0.00531	0.00006	0.00312	0.00491	0.00005	0.00363	0.00535
5 映像・音声・文字情報制作部門	0.00000	0.00024	0.00000	0.00093	-0.00427	0.00297	0.00717	0.00072	0.00268	0.00668	0.00286	0.00265	0.00702
6 情報通信関連製造部門	0.00000	0.00000	0.02737	0.10541	-0.06013	0.03228	0.01908	0.05976	0.03592	0.02219	0.12434	0.02127	0.01309
7 情報通信関連サービス	0.00000	0.00000	0.00000	0.00000	0.00053	0.00086	0.02116	0.00392	0.00127	0.01984	0.00511	0.00063	0.02116
8 情報通信関連建設部門	0.00000	0.00000	0.00000	0.00362	0.00000	0.00061	0.00033	0.00000	0.00053	0.00030	0.00000	0.00062	0.00033
9 研究部門	0.04032	0.01753	0.00000	0.00000	0.00000	0.00395	0.01624	0.00549	0.00415	0.01542	0.00974	0.00322	0.01593
10 一般産業部門	0.95968	0.98223	0.91839	0.81067	1.06386	0.91472	0.88718	0.92664	0.91630	0.89019	0.85089	0.92714	0.89369
11 内生部門計	1.00000	1.00000	1.00000	1.00000	1.00000	1.00000	1.00000	1.00000	1.00000	1.00000	1.00000	1.00000	1.00000

2. 72 部門表

- ① 取引額表（名目）
- ② 投入係数表（名目）
- ③ 逆行列係数表（名目）
- ④ 最終需要項目別生産誘発額（名目）
- ⑤ 最終需要項目別生産誘発係数（名目）
- ⑥ 最終需要項目別生産誘発依存度（名目）
- ⑦ 最終需要項目別輸入誘発係数（名目）
- ⑧ 最終需要項目別付加価値誘発係数（名目）
- ⑨ 取引額表（実質）
- ⑩ 投入係数表（実質）
- ⑪ 逆行列係数表（実質）
- ⑫ 最終需要項目別生産誘発額（実質）
- ⑬ 最終需要項目別生産誘発係数（実質）
- ⑭ 最終需要項目別生産誘発依存度（実質）
- ⑮ 最終需要項目別輸入誘発係数（実質）
- ⑯ 最終需要項目別付加価値誘発係数（実質）

2. 72 部門表

① 2013 年 情報通信産業連関表(生産者価格取引額表 名目)

	単位:百万円									
	001	002	003	004	005	006	007	008	009	010
	固定電気 通信	移動電気 通信	郵便・ 信書便	その他の電 気通信	その他の通 信サービス	公共放送	民間テレビ ジョン放送・ 多重放送	民間ラジオ 放送	民間衛星 放送	有線テレビ ジョン放送
001 固定電気通信	189,874	345,337	2,662	269,536	872	11,357	27,870	1,928	29,367	9,737
002 移動電気通信	8,485	43,195	112	10,729	1,281	3,531	4,008	275	4,068	1,744
003 郵便・信書便	64,319	51,093	0	8,421	121	5,256	3,762	257	867	2,455
004 その他の電気通信	43,094	61,753	1,383	9,358	48	1,001	4,181	286	4,260	381
005 その他の通信サービス	5,801	12,925	4,265	1,059	8	0	0	0	0	0
006 公共放送	59	137	24	18	1	0	25	2	4	7
007 民間テレビジョン放送・多重放送	0	0	0	0	0	0	51,287	0	0	0
008 民間ラジオ放送	0	0	0	0	0	0	0	3,355	0	0
009 民間衛星放送	0	0	0	0	0	4	3,452	0	209	0
010 有線テレビジョン放送	0	0	0	0	0	0	0	0	0	0
011 有線ラジオ放送	213	11	0	38	0	0	0	0	0	0
012 ソフトウェア業	3,059	12	136	2,272	49	249	291	20	27	17
013 情報処理サービス	129,551	60,830	3,935	38,895	532	620	13,298	908	1,246	1,227
014 情報提供サービス	62,101	30,515	1,986	19,368	270	314	6,680	457	626	619
015 インターネット附属サービス	102,684	151,274	2,406	69,395	81	1,716	11,346	751	825	662
016 新聞	3,144	638	1,829	1,007	37	599	298	20	13	277
017 出版	1,612	1,113	224	500	7	2,644	1,853	126	78	43
018 ニュース供給	258	329	189	172	13	5,498	76,598	5,105	7,016	569
019 映像情報制作・配給業	1,648	1,480	25	3,182	38	18,001	396,054	26,530	40,891	20,752
020 パーソナルコンピュータ	0	0	0	0	0	0	0	0	0	0
021 電子計算機本体(除パソコン)	0	0	0	0	0	0	0	0	0	0
022 電子計算機付属装置	0	0	0	0	0	0	0	0	0	0
023 有線電気通信機器	0	0	0	0	0	0	0	0	0	0
024 携帯電話機	9	0	0	5	0	1	15	1	2	7
025 無線電気通信機器(除携帯電話機)	0	0	0	0	0	0	0	0	0	0
026 磁気テープ・磁気ディスク	166	574	4	146	4	1,442	3,558	258	547	536
027 ラジオ・テレビ受信機	0	0	0	0	0	0	0	0	0	0
028 ビデオ機器	0	0	0	0	0	0	0	0	0	0
029 通信ケーブル・光ファイバケーブル	0	0	0	0	0	0	0	0	0	0
030 事務用機械	0	0	0	0	0	0	0	0	0	0
031 電気音響機器	0	0	0	0	0	93	68	5	10	442
032 情報記録物	34	0	0	17	2	40	253	17	141	1,594
033 電子計算機・同関連機器賃貸業	5,836	45,257	118	3,187	121	2,258	1,838	126	28	489
034 事務用機械器具(除電算機等)賃貸業	5,716	13,059	9	1,609	148	906	1,390	95	121	1,074
035 通信機械器具賃貸業	761	3,356	28	1,957	31	587	678	46	321	880
036 広告	42,926	222,698	1,457	15,867	749	557	25,216	1,729	17,785	6,339
037 印刷・製版・製本	48,209	25,347	11,925	11,129	174	2,087	5,870	402	11,139	920
038 映画館・劇場・興行場	0	0	0	0	0	0	0	0	0	0
039 電気通信施設建設	0	0	0	0	0	0	0	0	0	0
040 研究	91,843	51,374	0	26,580	617	5,385	1,926	132	1,735	265
041 農林水産業	0	0	0	0	0	0	0	0	0	0
042 鉱業	0	0	0	0	0	0	0	0	0	0
043 食料品	0	0	0	0	0	0	0	0	0	0
044 繊維製品	4,202	658	3,211	818	27	512	2,609	178	2	117
045 パルプ・紙・木製品	15,921	14,092	994	3,637	110	1,096	2,223	152	164	712
046 化学製品	3	4	1,262	0	0	510	1,419	97	78	138
047 石油・石炭製品	15,573	34,759	18,845	2,303	361	2,429	9,611	660	982	2,750
048 窯業・土石製品	0	0	0	0	0	0	0	0	0	0

2013年 情報通信産業連関表(生産者価格取引額表 名目)

単位:百万円

	001	002	003	004	005	006	007	008	009	010
	固定電気 通信	移動電気 通信	郵便・ 信書便	その他の電 気通信	その他の通 信サービス	公共放送	民間テレビ ジョン放送・ 多重放送	民間ラジオ 放送	民間衛星 放送	有線テレビ ジョン放送
049 鉄鋼	0	0	0	0	0	0	0	0	0	0
050 非鉄金属(除通信ケーブル)	0	0	0	0	0	0	0	0	0	0
051 金属製品	1,969	4,602	40	511	20	47	100	7	0	26
052 一般機械(除事務用機械)	6	0	128	2	0	0	0	0	0	3
053 電気機械(除パソコン等)	189	393	5	136	108	754	1,264	86	184	196
054 輸送機械	9	15	4	0	0	1	5	0	1	0
055 精密機械	89	181	131	18	0	247	94	6	16	10
056 その他の製造工業製品(除出版、新聞等)	14,023	31,086	1,636	3,220	272	3,142	6,952	476	1,126	529
057 建設(除電気通信施設建設)	62,539	44,056	5,217	16,283	3,970	3,519	3,363	230	177	48,487
058 電力・ガス・熱供給	60,151	76,401	20,632	23,417	1,892	15,273	9,133	626	754	5,765
059 水道・廃棄物処理	28,601	114,508	3,460	4,734	202	17,083	11,576	792	1,138	853
060 卸売	20,654	29,617	6,492	4,977	279	4,540	12,229	839	2,229	2,975
061 小売	9,671	10,181	4,070	2,664	143	2,971	4,696	322	756	2,068
062 金融	24,721	280,328	4,425	8,841	463	7,877	14,032	962	3,662	9,309
063 保険	8,069	32,014	2,082	1,853	275	576	5,252	360	531	2,764
064 不動産	50,275	150,240	47,666	21,971	3,035	1,502	6,506	445	1,183	13,182
065 運輸(自家輸送を除く)	49,364	38,118	166,897	13,046	658	20,629	28,960	1,984	4,625	5,794
066 公務	0	0	0	0	0	0	0	0	0	0
067 教育	45,291	21,485	472	9,107	47	1,497	3	0	1	1,215
068 医療・保健・社会保障・介護・その他の公共サービス	5,263	10,399	97	1,793	641	4,612	3,194	213	188	731
069 対事業所サービス	356,152	464,078	18,462	166,841	5,326	79,391	111,372	7,153	35,031	43,786
070 対個人サービス	3,322	9,928	1,020	1,222	189	58,131	133,804	9,222	7,836	7,771
071 事務用品	7,169	20,375	6,465	2,272	206	2,957	3,040	208	526	1,922
072 分類不明	54,181	278,550	1,823	26,762	662	5,416	43,651	2,908	7,791	10,261
073 内生部門計	1,648,807	2,788,374	348,252	810,876	24,088	298,859	1,056,900	70,761	190,311	212,400
081 家計外消費支出(行)	52,960	1,424,221	22,929	10,659	721	16,169	25,508	1,810	1,486	8,038
082 雇用人所得	998,019	490,526	1,281,937	186,222	21,062	156,706	303,131	23,134	18,977	127,840
083 営業余剰	176,791	874,901	17,214	-18,676	6,265	68,116	204,419	15,500	119,025	57,372
084 資本減耗引当	1,336,431	1,107,725	74,825	207,543	8,645	85,175	108,256	7,944	9,564	106,274
085 間接税(除関税・輸入品商品税)	164,295	164,602	45,969	27,720	1,634	23,474	60,838	4,400	6,211	13,688
086 (控除)経常補助金	-118	-864	0	-30	-3	-37	-120	-8	-21	-41
087 DD調整項	0	0	0	0	0	0	0	0	0	0
089 租付加価値部門計	2,728,378	4,061,112	1,442,874	413,439	38,323	349,604	702,033	52,780	155,242	313,171
099 国内生産額	4,377,185	6,849,486	1,791,126	1,224,315	62,411	648,463	1,758,933	123,541	345,553	525,571

2013年 情報通信産業連関表(生産者価格取引額表 名目)

単位:百万円

	011	012	013	014	015	016	017	018	019	020
	有線ラジオ 放送	ソフト ウェア業	情報処理 サービス	情報提供 サービス	インターネッ ト附随サービ ス	新聞	出版	ニュース供給	映像情報制 作・配給業	パーソナルコ ンピュータ
001 固定電気通信	975	85,646	36,342	28,108	246,641	4,411	1,360	21,903	3,517	1,117
002 移動電気通信	174	21,126	8,826	6,820	38,862	2,533	2,107	6,863	2,857	1,296
003 郵便・信書便	245	61,859	26,033	20,126	30,758	3,631	36,284	7,686	1,189	718
004 その他の電気通信	38	24,760	10,375	8,013	37,756	983	284	6,265	679	902
005 その他の通信サービス	0	0	0	0	3,882	0	0	0	0	0
006 公共放送	1	138	58	45	67	28	28	8	1,591	23
007 民間テレビジョン放送・多重放送	0	0	0	0	0	0	0	0	4,238	0
008 民間ラジオ放送	0	0	0	0	0	0	0	0	0	0
009 民間衛星放送	0	0	0	0	0	0	0	0	0	0
010 有線テレビジョン放送	0	0	0	0	100	0	0	0	0	0
011 有線ラジオ放送	0	0	0	0	56	0	0	0	0	0
012 ソフトウェア業	2	114,694	48,810	37,828	18,539	992	1,417	3,574	2,430	30,668
013 情報処理サービス	123	81,734	33,291	25,629	171,529	21,826	12,906	20,506	4,846	1,755
014 情報提供サービス	62	39,869	16,586	12,799	85,007	10,903	6,441	10,245	2,453	875
015 インターネット附随サービス	66	27,104	10,546	8,080	1,270,483	1,657	487	6,161	1,120	2,396
016 新聞	28	10,014	4,185	3,230	3,556	5,902	23	248	718	142
017 出版	4	76,102	32,260	24,949	2,412	507	112	3,516	113	1,397
018 ニュース供給	57	62,918	25,644	19,727	604	26,021	19,270	3,054	3,307	120
019 映像情報制作・配給業	2,059	3,890	1,621	1,252	3,723	192	290	291	231,934	25
020 パーソナルコンピュータ	0	0	0	0	0	0	0	0	0	12,501
021 電子計算機本体(除パソコン)	0	0	0	0	0	0	0	0	0	0
022 電子計算機付属装置	0	0	0	0	0	0	0	0	0	15,212
023 有線電気通信機器	0	237	99	76	0	0	0	0	0	0
024 携帯電話機	1	878	367	283	17	24	21	157	20	55
025 無線電気通信機器(除携帯電話機)	0	173	72	56	0	0	0	0	0	0
026 磁気テープ・磁気ディスク	54	6,023	2,751	2,145	528	95	259	2,636	4,170	103
027 ラジオ・テレビ受信機	0	0	0	0	0	0	0	0	0	0
028 ビデオ機器	0	0	0	0	0	0	0	0	166	0
029 通信ケーブル・光ファイバケーブル	0	0	0	0	0	0	0	0	0	0
030 事務用機械	0	0	0	0	0	0	0	0	0	0
031 電気音響機器	44	0	0	0	0	0	0	0	0	0
032 情報記録物	160	9,263	3,997	3,094	61	0	35	0	30,981	0
033 電子計算機・同関連機器賃貸業	49	83,808	31,871	24,277	10,199	4,074	1,429	186	1,364	1,037
034 事務用機械器具(除電算機等)賃貸業	108	9,480	4,000	3,091	5,567	4,338	1,681	6,675	1,046	556
035 通信機械器具賃貸業	88	12,157	5,266	4,084	7,251	804	33	1,396	284	1,329
036 広告	633	318,923	131,610	101,561	61,874	60,518	173,222	17,949	37,659	12,333
037 印刷・製版・製本	92	65,080	27,686	21,425	37,443	123,674	480,924	3,468	11,931	3,998
038 映画館・劇場・興行場	0	0	0	0	0	0	0	0	0	0
039 電気通信施設建設	0	0	0	0	0	0	0	0	0	0
040 研究	26	77,216	30,911	23,727	113,332	1,912	3,340	0	2,718	70,224
041 農林水産業	0	0	0	0	0	0	0	0	0	0
042 鉱業	0	0	0	0	0	0	0	0	0	35
043 食料品	0	0	0	0	0	0	0	0	9	0
044 繊維製品	12	23,481	9,809	7,573	4,111	1,408	1,915	248	1,895	1,093
045 パルプ・紙・木製品	71	96,615	40,517	31,288	15,624	356,763	184,605	376	8,535	7,648
046 化学製品	14	8,124	3,393	2,618	0	31,807	5,905	17	6,298	9,888
047 石油・石炭製品	275	69,775	29,217	22,566	15,494	7,008	6,049	2,762	24,643	2,840
048 窯業・土石製品	0	0	0	0	0	44	10	0	436	984

2013年 情報通信産業連関表(生産者価格取引額表 名目)

	単位:百万円									
	011	012	013	014	015	016	017	018	019	020
	有線ラジオ 放送	ソフト ウェア業	情報処理 サービス	情報提供 サービス	インターネッ ト附随サービ ス	新聞	出版	ニュース供給	映像情報制 作・配給業	パーソナルコ ンピュータ
049 鉄鋼	0	0	0	0	0	0	0	0	0	6,605
050 非鉄金属(除通信ケーブル)	0	0	0	0	0	1,990	376	0	271	25,690
051 金属製品	3	2,130	888	686	1,592	806	1,333	11	877	5,743
052 一般機械(除事務用機械)	0	0	0	0	7	0	0	0	268	564
053 電気機械(除パソコン等)	20	422	176	136	718	6	6	3	4,844	382,452
054 輸送機械	0	43	18	14	0	4	4	2	12	2
055 精密機械	1	6,038	2,523	1,948	60	83	1	10	6,763	60
056 その他の製造工業製品(除出版、新聞等)	53	95,565	39,591	30,539	12,493	6,046	440	209	7,074	10,788
057 建設(除電気通信施設建設)	4,846	11,414	4,767	3,679	67,735	2,608	2,031	7,387	18,755	2,273
058 電力・ガス・熱供給	576	78,778	33,133	25,627	68,403	9,215	3,757	1,108	9,836	3,604
059 水道・廃棄物処理	85	3,162	1,322	1,020	18,055	2,110	2,450	134	5,595	158
060 卸売	297	110,504	46,887	36,293	21,658	134,369	89,092	4,567	37,224	55,094
061 小売	207	62,181	26,163	20,230	10,903	7,507	999	1,923	15,244	3,078
062 金融	930	102,177	42,673	32,956	29,173	27,349	21,433	9,775	9,100	7,786
063 保険	276	16,444	6,871	5,306	7,728	3,301	1,486	1,138	7,052	1,701
064 不動産	1,314	321,656	131,910	101,698	114,368	7,496	13,434	15,677	19,275	1,433
065 運輸(自家輸送を除く)	579	95,573	39,957	30,859	55,987	107,540	85,876	12,905	22,307	15,831
066 公務	0	0	0	0	0	0	0	0	0	0
067 教育	121	32,996	13,846	10,697	36,848	1	12	0	6,490	150
068 医療・保健・社会保障・介護・その他の公共サービス	72	11,282	4,368	3,337	688	6,365	1,043	1,356	7,354	1,551
069 対事業所サービス	4,370	1,477,133	594,302	458,094	620,132	33,947	18,156	34,791	54,537	36,172
070 対個人サービス	775	19,935	8,360	6,455	4,739	5,396	13,792	6,134	203,122	131
071 事務用品	192	11,191	4,669	3,604	7,920	2,736	2,171	4,449	1,699	681
072 分類不明	1,016	28,955	11,869	9,144	114,670	12,119	2,896	3,713	25,311	3,555
073 内生部門計	21,196	3,878,663	1,590,431	1,226,790	3,379,352	1,043,050	1,201,228	231,481	856,156	746,354
081 家計外消費支出(行)	802	284,318	169,767	55,263	14,963	108,060	47,827	20,204	43,116	36,883
082 雇用人所得	12,784	3,395,093	2,051,092	678,815	434,113	712,230	613,756	117,907	384,377	54,971
083 営業余剰	5,740	1,041,092	633,869	210,302	325,662	135,164	127,558	77,537	69,702	18,463
084 資本減耗引当	10,627	825,228	498,132	164,206	260,883	106,280	34,945	32,533	255,602	19,343
085 間接税(除関税・輸入品商品税)	1,368	390,618	237,751	78,816	95,151	66,999	51,380	23,411	22,276	16,722
086 (控除)経常補助金	-4	-2,502	-1,516	-499	-106	-170	-136	-26	-844	-32
087 DD調整項	0	0	0	0	0	0	0	0	0	0
089 租付加価値部門計	31,318	5,933,847	3,589,095	1,186,903	1,130,666	1,128,563	875,329	271,565	774,229	146,349
099 国内生産額	52,514	9,812,510	5,179,526	2,413,693	4,510,018	2,171,613	2,076,557	503,046	1,630,385	892,703

2013年 情報通信産業連関表(生産者価格取引額表 名目)

単位:百万円

	021	022	023	024	025	026	027	028	029	030
	電子計算機 本体(除パソ コン)	電子計算機 付属装置	有線電気通 信機器	無線電気通 信機器(除携 帯電話機)	無線電気通 信機器(除携 帯電話機)	磁気テープ・ 磁気ディスク	ラジオ・テレ ビ受信機	ビデオ機器	通信ケーブ ル・光ファイ バケーブル	事務用機械
001 固定電気通信	402	601	334	252	1,392	54	26	411	181	734
002 移動電気通信	541	474	945	316	1,912	124	17	884	274	936
003 郵便・信書便	314	621	608	134	778	139	4	105	105	318
004 その他の電気通信	87	138	176	171	993	8	4	92	40	138
005 その他の通信サービス	0	0	0	0	0	0	0	0	0	0
006 公共放送	9	42	10	12	44	4	2	14	4	34
007 民間テレビジョン放送・多重放送	0	0	0	0	0	0	0	0	0	0
008 民間ラジオ放送	0	0	0	0	0	0	0	0	0	0
009 民間衛星放送	0	0	0	0	0	0	0	0	0	0
010 有線テレビジョン放送	0	0	0	0	0	0	0	0	0	0
011 有線ラジオ放送	0	0	0	0	0	0	0	0	0	0
012 ソフトウェア業	4,032	19,465	468	507	2,693	135	613	1,542	68	551
013 情報処理サービス	1,812	11,560	3,263	2,579	15,471	881	423	2,601	595	2,989
014 情報提供サービス	938	6,002	1,669	1,383	8,066	460	210	1,307	305	1,525
015 インターネット附随サービス	194	313	409	331	2,198	18	11	231	91	266
016 新聞	66	402	314	127	626	93	17	656	80	250
017 出版	684	1,275	1,837	198	910	239	38	1,530	3	1,228
018 ニュース供給	71	87	157	5	24	36	4	175	26	192
019 映像情報制作・配給業	45	285	87	49	294	27	5	48	7	97
020 パーソナルコンピュータ	0	0	1	0	29	0	0	3	0	0
021 電子計算機本体(除パソコン)	12,627	0	8	0	92	0	0	0	0	0
022 電子計算機付属装置	6,451	52,328	22	0	101	0	0	0	0	0
023 有線電気通信機器	0	0	0	0	0	0	0	0	0	0
024 携帯電話機	8	7	7	3	15	1	0	9	1	8
025 無線電気通信機器(除携帯電話機)	0	9	0	0	0	0	0	0	0	0
026 磁気テープ・磁気ディスク	13	218	51	7	33	470	0	38	0	16
027 ラジオ・テレビ受信機	0	0	0	0	0	0	0	0	0	0
028 ビデオ機器	0	0	0	0	0	0	0	6,143	0	0
029 通信ケーブル・光ファイバケーブル	0	0	1,375	573	2,494	0	0	0	15,358	0
030 事務用機械	0	0	0	0	0	0	0	0	0	96,716
031 電気音響機器	0	8	168	186	1,888	0	224	1,528	0	0
032 情報記録物	0	0	0	0	0	0	0	0	0	0
033 電子計算機・同関連機器賃貸業	122	456	174	157	331	121	74	451	261	628
034 事務用機械器具(除電算機等)賃貸業	222	508	549	386	2,104	136	25	74	66	353
035 通信機械器具賃貸業	479	1,285	1,007	1,377	2,746	152	95	370	169	1,284
036 広告	4,187	11,199	5,201	3,578	19,197	1,444	1,393	6,184	537	10,846
037 印刷・製版・製本	1,075	4,647	1,788	1,371	6,841	2,384	434	11,514	334	11,583
038 映画館・劇場・興行場	0	0	0	0	0	0	0	0	0	0
039 電気通信施設建設	0	0	0	0	0	0	0	0	0	0
040 研究	21,646	68,269	28,588	34,450	161,902	4,756	2,310	14,660	3,073	45,191
041 農林水産業	0	0	0	0	0	0	0	0	63	0
042 鉱業	5	49	0	0	0	0	0	0	0	0
043 食料品	0	0	0	0	0	0	0	0	0	0
044 繊維製品	374	1,980	2,489	433	2,708	637	21	1,136	2,511	814
045 パルプ・紙・木製品	1,233	3,385	3,765	1,219	7,562	6,193	322	3,552	3,485	3,511
046 化学製品	1,904	6,626	6,335	2,759	15,376	11,472	323	10,031	20,474	29,273
047 石油・石炭製品	736	1,832	1,517	1,052	3,543	1,199	119	391	889	2,936
048 窯業・土石製品	430	1,454	2,369	237	3,407	637	39	2,707	12,196	6,068

2013年 情報通信産業連関表(生産者価格取引額表 名目)

	単位:百万円									
	021	022	023	024	025	026	027	028	029	030
	電子計算機 本体(除/パソ コン)	電子計算機 付属装置	有線電気通 信機器	携帯電話機	無線電気通 信機器(除携 帯電話機)	磁気テープ・ 磁気ディスク	ラジオ・テレ ビ受信機	ビデオ機器	通信ケーブ ル・光ファイ バケーブル	事務用機械
049 鉄鋼	1,234	3,057	4,436	2,008	14,499	1,176	473	15,457	651	12,804
050 非鉄金属(除通信ケーブル)	4,340	15,072	20,401	13,523	81,492	797	559	44,793	29,392	8,286
051 金属製品	1,375	21,811	8,620	2,792	22,777	6,311	230	16,217	1,696	20,398
052 一般機械(除事務用機械)	1,563	6,381	2,113	286	2,258	314	550	3,063	8	4,543
053 電気機械(除パソコン等)	71,085	570,927	84,905	129,802	451,998	68	27,549	155,436	446	177,903
054 輸送機械	1	1	1	0	2	0	0	0	0	2
055 精密機械	130	185	25	2	21	287	189	4,605	0	9,151
056 その他の製造工業製品(除出版、新聞等)	3,047	35,789	26,539	23,125	80,353	25,250	2,480	20,147	6,507	49,122
057 建設(除電気通信施設建設)	1,542	2,451	1,697	1,373	7,962	693	18	622	1,702	737
058 電力・ガス・熱供給	3,208	14,025	2,592	1,695	13,034	10,058	899	3,293	4,238	13,653
059 水道・廃棄物処理	110	516	384	205	1,071	431	47	709	415	897
060 卸売	14,433	67,545	22,570	25,820	75,233	10,736	5,586	47,526	9,737	69,814
061 小売	714	1,947	2,833	4,400	11,349	367	260	3,625	319	3,922
062 金融	3,630	17,300	6,775	3,130	15,733	929	271	2,963	2,960	11,394
063 保険	684	1,962	155	513	2,390	146	96	336	1,126	597
064 不動産	1,179	2,135	1,021	1,048	2,059	478	55	2,282	454	1,551
065 運輸(自家輸送を除く)	5,472	21,293	12,598	9,278	40,816	4,119	997	9,467	6,312	18,853
066 公務	0	0	0	0	0	0	0	0	0	0
067 教育	77	605	1,249	990	5,754	156	19	309	0	285
068 医療・保健・社会保障・介護・その他の公共サービス	1,431	734	987	949	4,162	112	173	840	111	1,523
069 対事業所サービス	12,131	28,842	22,880	15,291	61,990	5,232	1,296	10,869	7,012	33,414
070 対個人サービス	121	150	103	71	409	41	14	135	50	217
071 事務用品	271	923	493	626	3,642	130	30	1,019	214	564
072 分類不明	725	1,112	1,025	1,087	1,832	323	46	759	406	6,901
073 内生部門計	189,210	1,010,289	290,090	291,865	1,166,603	99,974	48,593	412,860	134,953	665,015
081 家計外消費支出(行)	8,147	40,764	8,809	4,095	19,027	2,150	1,490	9,347	1,292	6,279
082 雇用人所得	27,283	106,167	55,801	20,542	144,618	12,518	7,609	84,712	17,076	74,160
083 営業余剰	12,023	20,887	11,463	3,368	18,836	4,259	1,560	5,771	2,003	29,234
084 資本減耗引当	15,505	52,840	9,518	8,861	27,732	8,108	2,717	19,849	8,561	45,359
085 間接税(除関税・輸入品商品税)	4,027	11,352	4,987	3,947	21,727	1,704	913	6,824	1,855	6,651
086 (控除)経常補助金	-7	-34	-17	-8	-46	-5	-3	-34	-6	-35
087 DD調整項	0	0	0	0	0	0	0	0	0	0
089 租付加価値部門計	66,978	231,975	90,561	40,804	231,894	28,735	14,286	126,469	30,780	161,648
099 国内生産額	256,188	1,242,264	380,651	332,669	1,398,497	128,709	62,879	539,329	165,733	826,663

2013年 情報通信産業連関表(生産者価格取引額表 名目)

単位:百万円

	031	032	033	034	035	036	037	038	039	040
	電気音響 機器	情報記録物	電子計算機・ 同関連機器 賃貸業	事務用機械 器具(除電算 機等)賃貸業	通信機械器 具賃貸業	広告	印刷・製版・ 製本	映画館、劇 場・興行場	電気通信施 設建設	研究
001 固定電気通信	228	156	4,562	878	651	44,080	5,143	547	369	111,670
002 移動電気通信	261	260	614	128	95	20,437	3,989	620	2,818	38,863
003 郵便・信書便	83	96	2,730	548	406	6,450	3,070	402	225	77,161
004 その他の電気通信	51	25	936	188	139	10,148	1,139	113	193	32,979
005 その他の通信サービス	0	0	0	0	0	0	0	0	0	0
006 公共放送	9	2	471	95	71	1,358	117	151	37	253
007 民間テレビジョン放送・多重放送	0	0	0	0	0	1,675,260	0	0	0	0
008 民間ラジオ放送	0	0	0	0	0	118,035	0	0	0	0
009 民間衛星放送	0	0	0	0	0	27,886	0	0	0	0
010 有線テレビジョン放送	0	0	0	0	0	6,761	0	0	0	0
011 有線ラジオ放送	0	0	0	0	0	3,708	0	1,094	0	0
012 ソフトウェア業	309	54	4,318	875	647	9,183	752	256	7	43,126
013 情報処理サービス	1,284	430	16,287	3,392	2,504	33,620	9,442	767	1,620	173,568
014 情報提供サービス	651	218	8,459	1,716	1,269	16,899	4,774	388	816	84,082
015 インターネット附属サービス	122	60	519	119	88	677,148	2,745	70	146	14,149
016 新聞	152	36	323	64	48	1,015,732	2,494	261	13	28,001
017 出版	552	19	304	59	44	454,099	442	552	6	191,409
018 ニュース供給	14	14	5,546	1,126	832	7,048	421	636	69	0
019 映像情報制作・配給業	19	12	203	42	31	318,869	450	85,311	15	10,051
020 パーソナルコンピュータ	0	0	0	0	0	0	0	0	0	0
021 電子計算機本体(除パソコン)	0	0	0	0	0	0	0	0	0	0
022 電子計算機付属装置	0	0	0	0	0	0	0	0	0	0
023 有線電気通信機器	0	0	0	0	0	0	0	0	1,423	0
024 携帯電話機	2	3	33	7	5	472	40	4	51	641
025 無線電気通信機器(除携帯電話機)	0	0	0	0	0	1	0	0	855	2
026 磁気テープ・磁気ディスク	3	594	13	2	2	8	2,225	2	0	13,106
027 ラジオ・テレビ受信機	0	0	7	1	1	0	0	0	1	0
028 ビデオ機器	0	0	76	16	12	0	0	0	0	0
029 通信ケーブル・光ファイバケーブル	0	0	0	0	0	0	0	0	13,922	272
030 事務用機械	0	0	12,797	2,633	1,947	0	0	0	0	0
031 電気音響機器	9,999	0	34	7	5	0	0	0	91	0
032 情報記録物	0	0	28	5	4	4	0	103	0	1,196
033 電子計算機・同関連機器賃貸業	176	60	5,533	1,194	880	607	2,343	79	97	37,550
034 事務用機械器具(除電算機等)賃貸業	160	6	509	101	75	1,970	2,135	731	17	41,260
035 通信機械器具賃貸業	665	328	9,658	1,955	1,452	58	2,320	3	195	3,042
036 広告	2,925	2,688	24,475	4,994	3,694	7,797	7,081	6,105	583	27,235
037 印刷・製版・製本	2,690	5,436	4,058	791	587	252,615	205,633	447	209	308,245
038 映画館、劇場・興行場	0	0	0	0	0	6,976	0	0	0	0
039 電気通信施設建設	0	0	0	0	0	0	0	0	0	0
040 研究	13,071	3,228	248	52	38	1,327	3,306	0	522	93,554
041 農林水産業	0	0	292	59	44	0	0	65	166	27,738
042 鉱業	0	0	0	0	0	0	0	18	573	6,020
043 食料品	0	0	0	0	0	0	0	0	0	41,647
044 繊維製品	861	502	11,063	2,222	1,645	2,817	4,030	312	760	14,250
045 パルプ・紙・木製品	7,987	1,086	3,590	738	545	8,523	526,595	604	477	107,928
046 化学製品	4,521	3,163	10,414	2,105	1,557	36,902	134,502	867	870	234,113
047 石油・石炭製品	553	1,452	17,773	3,579	2,649	53,773	28,205	3,405	5,306	365,940
048 窯業・土石製品	910	14	0	0	0	176	109	8	7,030	33,392

2013年 情報通信産業連関表(生産者価格取引額表 名目)

単位:百万円

	031	032	033	034	035	036	037	038	039	040
	電気音響 機器	情報記録物	電子計算機・ 同関連機器 賃貸業	事務用機械 器具(除電算 機等)賃貸業	通信機器 具賃貸業	広告	印刷・製版・ 製本	映画館・劇 場・興行場	電気通信施 設建設	研究
049 鉄鋼	3,308	0	0	0	0	0	0	0	3,012	0
050 非鉄金属(除通信ケーブル)	6,269	596	0	0	0	0	11,787	0	1,412	1,561
051 金属製品	15,666	0	1,444	289	214	65	2,842	18	16,132	2,323
052 一般機械(除事務用機械)	1,091	0	16	3	2	0	0	0	690	0
053 電気機械(除パソコン等)	91,450	8	267	54	40	18	18	542	6,450	2,808
054 輸送機械	0	2	29	6	4	27	13	0	3	288
055 精密機械	2,733	0	345	70	52	290	15	17	0	303
056 その他の製造工業製品(除出版、新聞等)	12,931	13,433	29,965	5,972	4,424	44,630	286,227	442	9,580	292,169
057 建設(除電気通信施設建設)	2,043	255	12,191	2,469	1,827	17,568	12,020	1,115	657	119,256
058 電力・ガス・熱供給	4,690	2,042	4,182	855	632	38,248	64,011	15,710	6,217	611,056
059 水道・廃棄物処理	222	75	700	141	105	2,203	5,728	5,594	2,211	125,973
060 卸売	24,285	6,220	25,105	5,013	3,714	54,784	282,354	1,850	16,194	304,802
061 小売	2,306	491	18,649	3,816	2,823	24,966	4,607	1,073	716	181,464
062 金融	2,976	2,961	250,559	52,686	38,958	123,377	77,717	3,556	8,648	244,836
063 保険	574	239	17,423	3,593	2,656	6,332	4,764	1,226	2,322	61,047
064 不動産	1,019	207	20,753	4,289	3,169	4,330	20,375	4,290	1,014	280,770
065 運輸(自家輸送を除く)	4,843	2,138	25,022	5,097	3,770	70,555	133,859	10,710	7,891	283,133
066 公務	0	0	0	0	0	0	0	0	0	0
067 教育	205	0	779	156	116	322	4	0	63	6
068 医療・保健・社会保障・介護・その他の公共サービス	108	336	4,615	962	706	21,933	3,751	429	216	72,545
069 対事業所サービス	9,648	7,799	496,868	107,219	79,010	354,531	161,401	17,893	18,473	1,094,421
070 对个人サービス	50	1,951	3,127	621	460	45,436	748	17,195	181	33,483
071 事務用品	983	91	1,814	367	271	8,630	4,566	629	145	99,405
072 分類不明	268	655	13,701	2,844	2,099	55,865	18,582	1,553	1,718	468,885
073 内生部門計	235,926	59,441	1,073,430	226,214	167,018	5,694,859	2,048,892	187,761	143,424	6,442,977
081 家計外消費支出(行)	4,912	2,774	16,046	6,545	4,651	100,772	121,012	9,360	3,724	249,109
082 雇用者所得	46,551	19,591	156,350	66,179	46,949	1,050,801	1,515,944	67,410	146,259	5,347,316
083 営業余剰	7,432	7,882	151,729	63,287	44,944	522,865	513,967	19,529	581	25,351
084 資本減耗引当	10,797	8,873	462,819	251,538	176,398	346,631	243,695	26,674	14,544	1,169,589
085 間接税(除関税・輸入品商品税)	3,402	1,045	26,420	10,558	7,513	227,057	151,870	4,186	15,536	190,110
086 (控除)経常補助金	-14	-8	-58	-23	-16	-504	-345	-28	-851	-55,825
087 DD調整項	0	0	0	0	0	0	0	0	0	0
089 租付加価値部門計	73,079	40,158	813,306	398,085	280,438	2,247,621	2,546,143	127,131	179,793	6,925,649
099 国内生産額	309,005	99,599	1,886,736	624,299	447,456	7,942,480	4,595,035	314,892	323,217	13,368,626

2013年 情報通信産業連関表(生産者価格取引額表 名目)

単位:百万円

	041	042	043	044	045	046	047	048	049	050
	農林水産業	鉱業	食料品	繊維製品	パルプ・紙・木製品	化学製品	石油・石炭製品	窯業・土石製品	鉄鋼	非鉄金属(除通信ケーブル)
001 固定電気通信	5,013	1,168	10,441	2,116	4,758	45,129	2,222	3,438	3,928	4,461
002 移動電気通信	1,757	1,880	4,869	2,155	5,351	80,020	1,676	3,747	5,446	5,682
003 郵便・信書便	2,886	800	5,716	3,496	4,058	16,961	3,473	3,433	4,053	3,526
004 その他の電気通信	1,253	202	2,185	476	963	9,513	347	703	841	987
005 その他の通信サービス	26	0	298	0	39	202	0	0	0	0
006 公共放送	335	43	495	75	235	483	332	143	567	177
007 民間テレビジョン放送・多重放送	0	0	0	0	0	0	0	0	0	0
008 民間ラジオ放送	0	0	0	0	0	0	0	0	0	0
009 民間衛星放送	0	0	0	0	0	0	0	0	0	0
010 有線テレビジョン放送	0	0	0	0	0	0	0	0	0	0
011 有線ラジオ放送	0	0	0	0	0	0	0	0	0	0
012 ソフトウェア業	8,704	403	11,238	1,125	3,882	16,135	711	2,639	7,083	3,325
013 情報処理サービス	9,418	1,035	52,282	4,358	21,560	101,429	2,045	17,897	28,322	14,184
014 情報提供サービス	4,776	523	26,418	2,208	10,880	51,434	1,037	9,052	14,360	7,051
015 インターネット附随サービス	368	194	4,770	1,143	2,333	23,513	820	1,698	2,037	2,601
016 新聞	1,326	659	10,711	5,150	3,217	6,194	236	3,796	3,535	1,061
017 出版	845	1,358	58	3,566	5,772	32,739	476	9,286	2,909	920
018 ニュース供給	531	41	1,407	632	1,767	5,206	324	1,190	5,074	1,260
019 映像情報制作・配給業	0	117	1,675	471	899	2,422	132	590	1,189	236
020 パーソナルコンピュータ	0	0	0	0	0	0	0	0	0	0
021 電子計算機本体(除パソコン)	0	0	0	0	0	0	0	0	0	0
022 電子計算機付属装置	0	0	0	0	0	0	0	0	0	0
023 有線電気通信機器	0	0	0	0	0	0	0	0	0	0
024 携帯電話機	25	6	72	31	52	960	15	65	48	53
025 無線電気通信機器(除携帯電話機)	21	0	0	0	0	0	0	0	0	0
026 磁気テープ・磁気ディスク	2	0	29	2	7	83	5	2	15	3
027 ラジオ・テレビ受信機	0	0	0	0	0	0	0	0	0	0
028 ビデオ機器	0	0	0	0	0	0	0	0	0	0
029 通信ケーブル・光ファイバケーブル	0	0	0	0	0	0	0	0	0	0
030 事務用機械	0	0	0	0	0	0	0	0	0	0
031 電気音響機器	0	0	0	0	0	0	0	0	0	0
032 情報記録物	0	0	0	0	0	0	0	0	0	0
033 電子計算機・同関連機器賃貸業	94	193	7,943	1,424	2,716	7,272	230	1,677	7,369	1,981
034 事務用機械器具(除電算機等)賃貸業	4,146	659	6,795	1,340	2,845	12,947	1,016	7,493	8,151	1,353
035 通信機械器具賃貸業	3,211	858	11,849	1,850	3,998	6,520	1,537	7,576	6,233	2,706
036 広告	9,267	3,193	457,379	11,529	92,986	660,920	4,218	23,193	33,743	11,992
037 印刷・製版・製本	853	405	228,944	9,559	51,099	76,810	511	13,147	6,738	4,738
038 映画館・劇場・興行場	0	0	0	0	0	0	0	0	0	0
039 電気通信施設建設	0	0	0	0	0	0	0	0	0	0
040 研究	8,312	3,986	200,410	17,980	57,339	2,694,646	31,936	211,306	171,472	152,774
041 農林水産業	1,584,086	444	7,610,854	26,091	277,173	43,108	722	1,021	2	300
042 鉱業	835	2,634	56	28	45,788	144,390	15,980,460	411,754	2,018,920	1,378,418
043 食料品	1,542,586	0	6,273,054	8,995	25,455	159,479	68	4,186	27	0
044 繊維製品	54,942	3,567	41,619	879,481	81,288	23,767	2,882	20,719	10,587	6,889
045 パルプ・紙・木製品	191,132	1,851	552,790	25,639	2,977,856	387,938	235	129,032	14,183	21,734
046 化学製品	643,078	6,851	338,258	397,313	379,101	11,076,980	26,609	176,144	152,168	61,876
047 石油・石炭製品	468,822	123,438	323,170	40,838	104,301	3,074,843	968,380	222,894	798,923	62,176
048 窯業・土石製品	17,119	213	80,855	2,254	54,921	101,515	5,772	512,826	125,876	38,696

2013年 情報通信産業連関表(生産者価格取引額表 名目)

単位:百万円

	041	042	043	044	045	046	047	048	049	050
	農林水産業	鉱業	食料品	繊維製品	パルプ・紙・木製品	化学製品	石油・石炭製品	窯業・土石製品	鉄鋼	非鉄金属(除通信ケーブル)
049 鉄鋼	1,143	1,902	0	247	105,965	1,355	-15	59,834	15,229,237	8,635
050 非鉄金属(除通信ケーブル)	0	368	52,142	172	23,980	136,344	127	41,045	306,372	2,935,492
051 金属製品	14,174	17,052	502,482	5,709	135,280	226,078	9,283	67,565	18,261	14,029
052 一般機械(除事務用機械)	199	3,064	1	0	12,232	751	65	18,226	6,931	2,837
053 電気機械(除パソコン等)	1,964	251	180	13	1,259	246	4	50	33	1,221
054 輸送機械	44,612	70	82	7	29	21	3	32	25	5
055 精密機械	3,860	30	92	56	562	658	5	337	63	45
056 その他の製造工業製品(除出版、新聞等)	134,783	9,130	657,034	81,948	245,344	449,801	3,102	55,178	27,761	53,101
057 建設(除電気通信施設建設)	67,650	5,589	60,880	12,674	72,013	174,751	14,979	86,888	154,591	41,512
058 電力・ガス・熱供給	113,904	37,081	551,330	66,771	625,199	852,173	196,208	234,319	967,321	269,532
059 水道・廃棄物処理	12,782	3,690	115,907	13,113	41,042	196,897	7,741	33,226	48,266	12,703
060 卸売	386,781	26,592	2,491,849	204,395	857,812	956,298	165,778	252,515	878,501	393,017
061 小売	132,362	6,209	109,287	35,364	30,226	30,035	1,173	24,357	13,419	6,692
062 金融	105,085	42,520	274,325	116,129	166,661	322,846	31,434	142,025	183,445	105,007
063 保険	122,446	22,166	51,191	11,955	25,560	61,142	49,646	14,137	27,517	15,823
064 不動産	4,974	6,793	49,802	10,414	27,983	80,475	5,423	18,909	36,724	10,263
065 運輸(自家輸送を除く)	320,316	30,338	983,040	63,497	380,301	630,948	403,787	307,272	592,862	316,090
066 公務	0	0	0	0	0	0	0	0	0	0
067 教育	661	173	5,338	3	1,539	10,709	212	2,866	981	741
068 医療・保健・社会保障・介護・その他の公共サービス	4,320	2,103	29,965	4,286	8,285	63,226	6,780	7,461	22,307	2,689
069 対事業所サービス	262,174	114,074	536,777	70,565	194,195	530,283	59,074	273,186	295,895	138,713
070 对个人サービス	4,931	161	4,088	601	1,538	4,202	414	916	2,800	1,144
071 事務用品	6,505	980	22,727	3,054	6,945	12,615	345	6,830	6,179	2,856
072 分類不明	144,807	7,132	155,339	10,408	57,944	42,884	4,596	48,470	94,411	24,620
073 内生部門計	6,456,203	494,191	22,920,500	2,162,705	7,244,532	23,648,292	17,998,593	3,496,291	22,347,701	6,147,926
081 家計外消費支出(行)	56,057	48,240	463,709	49,401	193,706	554,399	67,651	120,309	212,588	119,352
082 雇業者所得	1,358,839	191,363	4,748,715	803,337	2,248,640	2,340,092	342,044	1,385,972	2,187,393	1,303,103
083 営業余剰	3,653,850	44,460	3,956,014	48,426	691,316	1,356,592	158,423	454,435	1,324,462	193,349
084 資本減耗引当	1,331,838	82,863	1,192,358	113,122	511,073	1,572,999	332,847	507,192	1,298,095	464,998
085 間接税(除関税・輸入品商品税)	547,441	66,850	3,602,516	112,865	346,470	627,384	5,612,412	254,183	611,415	340,673
086 (控除)経常補助金	-126,464	-2,784	-217,968	-402	-758	-886	-69,684	-415	-966	-376
087 DD調整項	0	0	0	0	0	0	0	0	0	0
089 租付加価値部門計	6,821,561	430,992	13,745,344	1,126,748	3,990,447	6,450,578	6,443,694	2,721,676	5,632,988	2,421,098
099 国内生産額	13,277,764	925,183	36,665,844	3,289,453	11,234,979	30,098,870	24,442,287	6,217,967	27,980,689	8,569,024

2013年 情報通信産業連関表(生産者価格取引額表 名目)

単位:百万円

	051	052	053	054	055	056	057	058	059	060
	金属製品	一般機械(除 事務用機械)	電気機械(除 パソコン等)	輸送機械	精密機械	その他の製 造工業製品 (除出版、新 聞等)	建設(除電気 通信施設建 設)	電力・ガス・ 熱供給	水道・廃棄物 処理	卸売
001 固定電気通信	10,081	17,514	17,876	14,057	2,395	14,079	68,847	7,524	12,893	386,424
002 移動電気通信	13,737	20,331	21,876	15,563	1,899	10,158	238,699	7,894	13,243	329,667
003 郵便・信書便	8,669	28,362	17,130	19,142	4,080	14,073	40,296	52,290	15,756	82,370
004 その他の電気通信	2,141	3,760	5,330	3,271	463	3,017	19,465	1,648	2,454	101,004
005 その他の通信サービス	0	0	202	0	0	0	0	0	20	2,497
006 公共放送	244	613	658	1,222	87	392	3,991	107	773	5,667
007 民間テレビジョン放送・多重放送	0	0	0	0	0	0	0	0	0	0
008 民間ラジオ放送	0	0	0	0	0	0	0	0	0	0
009 民間衛星放送	0	0	0	0	0	0	0	0	0	0
010 有線テレビジョン放送	0	0	0	0	0	0	0	0	0	0
011 有線ラジオ放送	0	0	0	0	0	0	0	0	0	949
012 ソフトウェア業	3,090	15,306	16,635	7,373	1,214	3,923	4,470	3,257	5,299	97,214
013 情報処理サービス	31,139	110,152	146,289	52,947	8,513	35,715	75,853	186,978	113,917	428,915
014 情報提供サービス	15,706	55,556	74,524	26,628	4,299	17,961	38,172	91,995	55,945	187,235
015 インターネット附随サービス	5,240	9,136	12,656	7,939	1,132	7,413	11,003	1,057	1,585	135,046
016 新聞	7,808	10,348	20,506	12,096	1,552	5,843	4,527	2,173	3,391	55,954
017 出版	8,098	10,927	32,647	7,561	1,907	12,123	8,520	5,366	3,321	75,526
018 ニュース供給	1,782	3,593	4,792	6,378	672	3,560	6,720	3,922	3,417	16,701
019 映像情報制作・配給業	472	2,535	3,411	2,207	273	1,472	1,038	4,202	3,476	8,939
020 パーソナルコンピュータ	0	244	4	0	0	0	0	0	0	0
021 電子計算機本体(除パソコン)	0	2,649	0	0	0	0	0	0	0	0
022 電子計算機付属装置	0	3,931	6	0	0	0	0	0	0	0
023 有線電気通信機器	0	0	0	1,120	0	0	5,521	0	0	0
024 携帯電話機	129	210	263	147	39	114	3,226	97	165	3,376
025 無線電気通信機器(除携帯電話機)	0	0	0	9,295	0	22	3,181	0	0	2
026 磁気テープ・磁気ディスク	17	283	383	79	17	14	7	119	27	383
027 ラジオ・テレビ受信機	0	7	0	37,138	0	76	97	0	0	0
028 ビデオ機器	0	0	0	130	0	0	1,030	0	0	0
029 通信ケーブル・光ファイバケーブル	0	513	2,913	170	0	145	38,169	0	0	0
030 事務用機械	0	0	0	0	0	0	0	0	0	0
031 電気音響機器	0	572	2,419	160,584	0	341	12,425	0	0	0
032 情報記録物	0	0	0	0	0	0	0	0	0	0
033 電子計算機・同関連機器賃貸業	7,566	6,439	17,458	7,512	564	18,364	5,377	36,956	5,457	132,708
034 事務用機械器具(除電算機等)賃貸業	8,633	10,325	18,732	5,903	2,793	2,912	10,488	6,397	14,264	9,476
035 通信機械器具賃貸業	7,001	37,166	34,917	34,288	3,858	11,166	13,546	15,407	1,942	9,260
036 広告	36,683	124,344	184,307	328,026	35,300	107,220	81,201	142,445	19,973	315,771
037 印刷・製版・製本	31,038	42,151	95,268	46,414	7,590	26,169	35,132	65,210	24,966	214,583
038 映画館・劇場・興行場	0	0	0	0	0	0	0	0	0	0
039 電気通信施設建設	0	0	0	0	0	0	0	0	0	0
040 研究	85,388	816,577	2,302,998	2,433,984	217,581	428,882	58,262	436,010	48	189,762
041 農林水産業	0	0	0	41	0	260,360	67,705	0	0	0
042 鉱業	873	1,495	898	6,426	44	10,678	423,101	9,899,457	317	19
043 食料品	0	0	0	0	0	14,593	0	0	0	9,443
044 繊維製品	13,700	34,051	104,120	103,923	5,039	87,891	168,442	3,671	12,336	172,370
045 パルプ・紙・木製品	50,396	43,541	185,808	75,870	25,101	276,613	2,796,942	48,760	22,733	397,955
046 化学製品	98,621	128,955	514,053	528,328	30,241	3,398,895	275,502	23,967	124,395	804
047 石油・石炭製品	74,449	100,584	84,535	172,644	14,226	85,070	1,520,473	2,277,262	194,816	987,023
048 窯業・土石製品	35,827	127,308	556,177	447,415	126,625	86,821	3,029,194	1,705	20,473	9,835

2013年 情報通信産業連関表(生産者価格取引額表 名目)

単位:百万円

	051	052	053	054	055	056	057	058	059	060
	金属製品	一般機械(除事務用機械)	電気機械(除パソコン等)	輸送機械	精密機械	その他の製造工業製品(除出版、新聞等)	建設(除電気通信施設建設)	電力・ガス・熱供給	水道・廃棄物処理	卸売
049 鉄鋼	2,674,851	2,437,261	799,149	2,304,396	54,219	80,886	1,449,844	0	3,110	0
050 非鉄金属(除通信ケーブル)	804,943	639,624	1,840,611	1,146,181	110,203	223,082	434,483	6,698	1,475	789
051 金属製品	627,623	1,033,572	624,651	490,608	77,827	206,892	5,365,224	15,315	5,750	202,242
052 一般機械(除事務用機械)	19,227	4,930,954	289,201	550,593	32,221	51,075	357,735	183	29,239	382
053 電気機械(除パソコン等)	49,481	1,123,161	8,640,590	1,856,790	610,118	58,373	416,402	134	460	13,132
054 輸送機械	31	4,761	17	22,093,067	8	46	427	46	35	612
055 精密機械	281	121,936	19,235	32,875	62,317	5,010	5,516	0	646	106,829
056 その他の製造工業製品(除出版、新聞等)	56,115	551,087	859,986	1,884,813	151,557	3,359,175	843,341	14,656	205,910	127,339
057 建設(除電気通信施設建設)	94,931	85,459	139,505	65,379	14,984	76,208	136,748	1,061,953	242,554	334,071
058 電力・ガス・熱供給	201,317	282,367	478,863	618,008	47,802	330,292	276,688	718,180	440,703	352,210
059 水道・廃棄物処理	14,924	67,642	65,298	60,741	8,221	31,689	134,879	143,213	429,579	108,563
060 卸売	497,788	1,425,036	1,272,110	1,934,508	176,345	1,009,431	3,061,575	509,665	153,040	770,123
061 小売	17,990	128,358	81,468	135,289	22,489	74,693	194,253	14,346	21,298	278,835
062 金融	152,937	316,067	254,946	322,041	81,508	287,555	709,234	585,687	65,968	2,822,811
063 保険	11,187	36,228	28,462	47,379	5,180	16,539	159,442	15,214	11,501	187,460
064 不動産	35,277	66,805	66,445	39,703	9,038	40,824	136,203	173,307	16,945	1,890,175
065 運輸(自家輸送を除く)	239,324	419,288	538,491	819,973	50,837	368,495	1,744,409	624,119	196,356	1,648,039
066 公務	0	0	0	0	0	0	0	0	0	0
067 教育	5,705	16,972	38,041	12,529	1,384	1,976	5,791	15,946	1,153	11,096
068 医療・保健・社会保障・介護・その他の公共サービス	14,212	52,144	22,169	18,632	2,468	15,728	68,356	39,155	92,898	29,288
069 対事業所サービス	278,980	770,552	967,942	1,099,145	113,030	409,847	5,828,588	1,215,603	529,498	2,945,750
070 対個人サービス	1,455	3,630	6,258	5,909	382	2,142	25,685	3,022	1,646	53,976
071 事務用品	10,704	30,413	38,873	23,621	3,257	10,520	18,070	18,559	15,195	168,848
072 分類不明	34,238	140,952	57,354	34,755	5,710	53,227	408,137	44,561	53,529	605,636
073 内生部門計	6,402,050	16,453,749	21,609,457	40,172,755	2,138,609	11,659,783	30,851,652	18,545,439	3,195,887	17,025,083
081 家計外消費支出(行)	233,203	428,088	487,485	364,337	56,925	333,091	905,959	342,034	171,498	1,780,572
082 雇用者所得	3,030,691	5,620,062	3,051,980	6,611,010	730,532	3,571,847	20,313,126	2,342,609	3,017,838	22,973,696
083 営業余剰	363,323	1,120,920	408,064	815,740	145,926	527,623	527,025	937,225	738,275	11,717,869
084 資本減耗引当	546,142	1,397,429	1,101,018	1,463,844	179,839	891,644	3,119,406	2,277,778	1,272,128	3,519,709
085 間接税(除関税・輸入品商品税)	341,334	496,830	349,020	674,829	85,270	411,217	1,897,394	1,136,465	419,689	1,386,908
086 (控除)経常補助金	-919	-1,566	-1,452	-2,662	-261	-1,304	-221,843	-163,955	-147,868	-49,085
087 DD調整項	0	0	0	0	0	0	0	0	0	0
089 租付加価値部門計	4,513,774	9,061,763	5,396,115	9,927,098	1,198,231	5,734,119	26,541,067	6,872,156	5,471,561	41,329,668
099 国内生産額	10,915,824	25,515,512	27,005,572	50,099,853	3,336,840	17,393,902	57,392,719	25,417,595	8,667,448	58,354,751

2013年 情報通信産業連関表(生産者価格取引額表 名目)

単位:百万円

	061	062	063	064	065	066	067	068	069	070
	小売	金融	保険	不動産	運輸(自家輸 送を除く)	公務	教育	医療・保健・ 社会保障・介 護・その他の 公共サービ ス	対事業所 サービス	対個人サー ビス
001 固定電気通信	213,150	164,102	64,745	7,022	116,967	127,408	12,131	83,135	151,960	77,397
002 移動電気通信	214,168	69,820	14,833	43,964	60,510	16,516	2,403	117,531	90,982	173,803
003 郵便・信書便	98,518	166,466	63,828	9,084	28,782	185,678	26,793	96,745	52,043	76,901
004 その他の電気通信	46,641	33,070	16,782	920	20,779	24,100	3,842	20,101	29,390	18,488
005 その他の通信サービス	2,267	0	0	0	14,620	6,654	0	0	3	0
006 公共放送	14,345	728	217	4,554	3,442	3,436	1,359	9,560	5,696	11,518
007 民間テレビジョン放送・多重放送	0	0	0	0	0	0	0	0	0	0
008 民間ラジオ放送	0	0	0	0	0	0	0	0	0	0
009 民間衛星放送	0	0	0	0	0	0	0	0	0	0
010 有線テレビジョン放送	0	0	0	0	605	0	0	0	0	71,354
011 有線ラジオ放送	2,356	3,561	1,752	182	345	0	0	0	0	36,130
012 ソフトウェア業	129,504	51,564	29,075	486	5,651	17,954	15,224	46,218	64,469	40,913
013 情報処理サービス	543,060	743,333	313,548	29,838	149,482	458,213	41,935	295,222	238,154	152,652
014 情報提供サービス	231,094	301,828	147,077	15,021	74,792	212,536	20,947	144,792	117,718	76,579
015 インターネット附随サービス	50,540	78,492	29,815	385	26,479	16,063	2,459	13,235	31,836	12,039
016 新聞	48,544	19,689	7,320	1,165	22,485	34,975	11,209	32,156	19,053	42,724
017 出版	33,251	29,809	18,094	1,379	18,741	177,474	139,331	157,205	60,917	55,996
018 ニュース供給	7,915	23,762	11,953	1,847	6,477	2,986	2,798	24,571	57,812	35,852
019 映像情報制作・配給業	13,886	5,940	7,331	615	6,584	40,293	4,356	16,058	1,646	44,498
020 パーソナルコンピュータ	0	0	0	0	0	0	0	0	0	2,730
021 電子計算機本体(除パソコン)	0	0	0	0	0	0	0	0	0	5,435
022 電子計算機付属装置	0	0	0	0	0	0	0	0	0	7,242
023 有線電気通信機器	0	0	0	0	160	10,060	0	0	0	2,660
024 携帯電話機	2,171	1,034	173	671	1,269	78	127	713	1,201	1,211
025 無線電気通信機器(除携帯電話機)	2	6	11	0	76	38,169	0	0	0	1,230
026 磁気テープ・磁気ディスク	1,107	971	64	0	23	3,319	184	28	526	14
027 ラジオ・テレビ受信機	0	0	0	0	0	900	0	0	139	405
028 ビデオ機器	0	0	0	0	39	0	0	0	0	23,066
029 通信ケーブル・光ファイバケーブル	0	0	0	0	0	313	0	0	0	0
030 事務用機械	0	0	0	0	0	0	0	0	189,063	635
031 電気音響機器	0	0	0	0	175	0	0	0	0	6,428
032 情報記録物	0	0	0	0	716	72	1,593	62	34,374	3,613
033 電子計算機・同関連機器賃貸業	58,890	594,581	154,939	4,491	59,540	313,054	17,419	29,660	36,254	16,607
034 事務用機械器具(除電算機等)賃貸業	20,589	17,530	13,801	4,751	42,337	92,077	40,780	47,603	62,661	18,948
035 通信機械器具賃貸業	8,534	68	74	1,053	23,940	4,569	1,202	42,733	64,165	5,900
036 広告	902,402	1,194,569	196,724	222,521	247,002	35,695	88,208	107,994	460,555	505,850
037 印刷・製版・製本	235,024	371,268	180,501	3,199	83,507	320,783	119,907	259,015	159,584	152,398
038 映画館・劇場・興行場	0	0	0	0	0	0	0	0	0	32,640
039 電気通信施設建設	0	0	0	0	0	0	0	0	0	0
040 研究	99,850	9,890	831	0	66,327	4,784	0	1,207	51,088	2,340
041 農林水産業	9,069	0	0	79	1,921	2,260	10,540	290,721	480	999,259
042 鉱業	0	0	0	0	75	477	867	626	316	-214
043 食料品	7,767	0	0	0	8,049	10,066	5,108	906,708	459	5,225,253
044 繊維製品	177,155	56,130	9,697	1,840	87,512	98,483	3,917	309,066	104,857	180,202
045 パルプ・紙・木製品	306,512	119,257	52,985	31,152	312,420	70,503	92,945	352,497	204,660	256,836
046 化学製品	663	1,261	6	1,265	21,233	29,938	12,765	7,615,600	208,284	311,420
047 石油・石炭製品	700,997	82,543	36,451	110,539	3,738,241	812,194	214,473	543,904	294,734	676,511
048 窯業・土石製品	16,189	622	0	3,099	1,533	6,121	23,212	55,397	82,644	69,475

2013年 情報通信産業連関表(生産者価格取引額表 名目)

単位:百万円

	061	062	063	064	065	066	067	068	069	070
	小売	金融	保険	不動産	運輸(自家輸 送を除く)	公務	教育	医療・保健・ 社会保障・介 護・その他の 公共サービ ス	対事業所 サービス	対個人サー ビス
049 鉄鋼	0	0	0	0	18,344	1,129	0	512	9,243	1,763
050 非鉄金属(除通信ケーブル)	463	0	0	0	567	8,099	0	88,065	28,718	16,789
051 金属製品	68,922	1,495	1,272	20,326	76,667	208,815	2,217	28,736	80,707	116,035
052 一般機械(除事務用機械)	267	0	0	0	4,836	11,836	0	0	1,296,197	32,260
053 電気機械(除パソコン等)	7,705	224	25	745	5,705	198,226	9,837	2,470	1,232,335	8,738
054 輸送機械	391	55	24	49	805,357	710,550	1,106	151	1,931,343	3,123
055 精密機械	14,206	1,741	1,057	331	1,888	28,234	293	495,404	37,424	15,588
056 その他の製造工業製品(除出版、新聞等)	350,915	51,550	45,576	28,057	112,860	633,550	64,458	243,515	812,451	298,054
057 建設(除電気通信施設建設)	312,997	111,746	66,597	3,585,444	572,275	644,475	365,202	409,960	165,193	303,176
058 電力・ガス・熱供給	1,486,104	108,271	55,254	252,805	877,537	533,937	368,021	1,027,494	294,842	1,492,150
059 水道・廃棄物処理	227,045	66,550	51,805	27,016	290,520	1,068,225	267,886	723,619	77,687	1,191,197
060 卸売	365,862	125,380	56,606	51,753	484,220	420,265	136,092	2,527,459	1,252,131	2,172,809
061 小売	191,609	57,576	25,262	36,802	98,938	177,087	103,547	308,419	201,003	792,263
062 金融	1,930,685	3,420,631	323,401	3,673,133	1,238,797	113,553	26,867	791,154	1,589,834	649,754
063 保険	83,176	32,525	48,340	141,175	297,777	33,326	16,636	75,173	178,460	86,721
064 不動産	933,375	397,430	168,245	383,741	754,746	37,046	28,429	432,651	295,925	667,924
065 運輸(自家輸送を除く)	410,269	302,370	302,285	43,682	5,241,088	807,737	227,978	814,909	472,249	1,064,838
066 公務	0	0	0	0	0	0	0	0	0	0
067 教育	11,514	3,641	4,235	171	31,693	1,494	31	7,796	35,291	20,529
068 医療・保健・社会保障・介護・その他の公共サービス	52,039	110,817	75,529	27,923	78,854	623	15,073	1,211,054	152,293	308,977
069 対事業所サービス	1,714,431	1,513,122	752,901	1,221,834	2,353,265	1,596,283	530,029	2,785,618	3,664,834	1,198,158
070 対個人サービス	34,024	7,619	3,093	54,993	25,237	21,452	12,632	791,879	55,247	527,941
071 事務用品	179,086	108,727	37,742	17,310	74,626	73,719	34,120	161,176	77,961	97,325
072 分類不明	98,840	10,727	91,818	259,593	272,620	15,015	144,793	200,207	195,122	150,580
073 内生部門計	12,670,082	10,574,093	3,483,674	10,328,003	18,971,254	10,522,875	3,273,284	24,747,483	17,063,004	20,603,576
081 家計外消費支出(行)	677,912	701,847	431,911	186,005	881,063	594,418	130,404	953,541	1,114,306	1,147,785
082 雇用者所得	18,334,342	6,776,397	4,786,860	2,108,888	14,343,612	15,026,277	15,020,552	32,271,204	19,926,819	14,745,532
083 営業余剰	1,926,305	6,726,318	799,267	23,542,173	2,226,596	0	79,289	3,032,385	4,117,078	6,128,372
084 資本減耗引当	1,930,147	3,307,490	1,217,141	26,891,051	3,831,339	11,999,968	2,979,327	4,176,286	4,928,651	3,781,139
085 間接税(除関税・輸入品商品税)	1,899,385	1,462,501	233,169	3,302,806	2,025,968	100,909	85,032	1,091,744	1,404,917	2,572,650
086 (控除)経常補助金	-9,498	-821,739	-82,382	-70,354	-169,170	0	-130	-1,070,992	-34,524	-3,312
087 DD調整項	0	0	0	0	0	0	0	0	0	0
089 租付加価値部門計	24,758,592	18,152,813	7,385,967	55,960,570	23,139,409	27,721,571	18,294,473	40,454,169	31,457,247	28,372,166
099 国内生産額	37,428,674	28,726,906	10,869,641	66,288,573	42,110,663	38,244,446	21,567,757	65,201,652	48,520,251	48,975,742

2013年 情報通信産業連関表(生産者価格取引額表 名目)

単位:百万円

	071	072	073	081	082	083	084	085	086	087
	事務用品	分類不明	中間需要計	家計外消費支出(列)	家計消費支出	対家計民間非営利団体消費支出	一般政府消費支出	資本形成(政府)	資本形成(民間)	在庫純増
001 固定電気通信	0	16,515	3,160,127	26,721	1,217,659	0	0	0	0	0
002 移動電気通信	0	4,314	1,837,896	71,762	4,943,495	0	0	0	0	0
003 郵便・信書便	0	6,943	1,561,727	14,814	210,595	0	0	0	0	0
004 その他の電気通信	0	3,666	641,361	3,504	572,743	0	0	0	0	0
005 その他の通信サービス	0	649	55,418	0	6,993	0	0	0	0	0
006 公共放送	0	3,179	79,676	6,547	562,230	0	0	0	0	0
007 民間テレビジョン放送・多重放送	0	28,148	1,758,933	0	0	0	0	0	0	0
008 民間ラジオ放送	0	2,151	123,541	0	0	0	0	0	0	0
009 民間衛星放送	0	3,551	35,102	2,181	308,240	0	0	0	0	0
010 有線テレビジョン放送	0	955	79,775	0	445,791	0	0	0	0	0
011 有線ラジオ放送	0	550	50,944	1,570	0	0	0	0	0	0
012 ソフトウェア業	0	7,951	976,727	993	1,138,948	0	0	1,143,924	6,606,677	0
013 情報処理サービス	0	7,622	5,326,288	473	191	0	0	0	0	0
014 情報提供サービス	0	3,889	2,491,346	207	84	0	0	0	0	0
015 インターネット附随サービス	0	3,432	2,864,928	32,008	1,612,081	0	0	0	0	0
016 新聞	0	45	1,485,111	32,485	649,245	0	0	0	0	0
017 出版	0	0	1,721,120	23,893	358,204	0	24,029	0	0	-9,119
018 ニュース供給	0	124	518,019	0	0	0	0	0	0	0
019 映像情報制作・配給業	0	52	1,346,843	0	328,381	0	0	0	71,893	0
020 パーソナルコンピュータ	0	0	15,513	0	670,486	0	0	48,795	1,034,226	-14,566
021 電子計算機本体(除パソコン)	0	0	20,810	0	0	0	0	85,920	739,108	1,434
022 電子計算機付属装置	0	0	85,292	0	110,866	0	0	49,723	672,713	-158
023 有線電気通信機器	0	0	21,358	2,029	85,318	0	0	47,838	710,401	-19,962
024 携帯電話機	0	0	20,923	1,495,874	484,457	0	0	2,005	41,824	-25,475
025 無線電気通信機器(除携帯電話機)	0	0	53,184	1,621	462,119	0	0	60,080	918,304	-13,832
026 磁気テープ・磁気ディスク	3,303	0	53,814	395	8,087	0	0	0	0	-155
027 ラジオ・テレビ受信機	0	0	38,771	22,425	224,902	0	0	749	38,645	89
028 ビデオ機器	0	0	30,678	843	262,244	0	0	1,796	53,338	-5,651
029 通信ケーブル・光ファイバケーブル	0	1,721	77,937	0	0	0	0	0	0	-1,313
030 事務用機械	54,535	0	358,325	1,191	12,399	0	0	12,341	460,341	1,626
031 電気音響機器	0	0	198,486	12,002	239,843	0	0	69	16,805	-2,591
032 情報記録物	0	0	91,457	1,044	8,787	0	0	31	323	330
033 電子計算機・同関連機器賃貸業	0	1,119	1,824,702	0	28,027	0	0	0	0	0
034 事務用機械器具(除電算機等)賃貸業	0	3,818	613,615	0	0	0	0	0	0	0
035 通信機械器具賃貸業	0	2,491	439,599	0	0	0	0	0	0	0
036 広告	0	29,770	8,077,932	0	4,786	0	0	0	0	0
037 印刷・製版・製本	0	464	4,582,578	14,886	47,064	0	0	0	0	1,048
038 映画館・劇場・興行場	0	0	39,616	81,098	216,538	0	0	0	0	0
039 電気通信施設建設	0	0	0	0	0	0	0	0	323,217	0
040 研究	0	155,408	11,914,829	0	0	281,554	1,517,909	0	0	0
041 農林水産業	0	0	11,214,661	73,011	3,643,062	0	0	0	210,835	839,607
042 鉱業	0	1,568	30,337,008	-5,587	-6,265	0	0	0	-6,681	-206,168
043 食料品	0	10,488	14,253,438	933,851	26,974,302	1,849	332,163	0	0	242,874
044 繊維製品	31,308	34,394	3,041,289	132,822	4,230,773	0	0	551	245,895	-83,268
045 パルプ・紙・木製品	601,329	57,481	12,158,109	102,133	395,049	0	1,823	12,420	285,679	125,095
046 化学製品	16,726	68,772	27,275,235	225,538	2,720,708	0	0	0	0	105,060
047 石油・石炭製品	0	143,482	19,818,687	31,160	7,452,864	0	0	0	0	-240,563
048 窯業・土石製品	6,426	34,308	5,753,109	11,300	111,718	0	0	0	0	56,394

2013年 情報通信産業連関表(生産者価格取引額表 名目)

単位:百万円

	071	072	073	081	082	083	084	085	086	087
	事務用品	分類不明	中間需要計	家計外消費支出(列)	家計消費支出	対家計民間非営利団体消費支出	一般政府消費支出	資本形成(政府)	資本形成(民間)	在庫純増
049 鉄鋼	38	53,921	25,365,690	0	-52,826	0	0	-44,205	-299,900	218,506
050 非鉄金属(除通信ケーブル)	1,370	38,656	9,155,464	1,510	134,775	0	0	0	38,014	73,844
051 金属製品	344	25,206	10,452,968	29,885	312,745	0	396	2,089	229,287	56,165
052 一般機械(除事務用機械)	0	0	7,674,370	0	34,184	0	24	167,237	11,903,713	216,962
053 電気機械(除パソコン等)	30,129	6,573	16,440,446	75,178	3,219,372	0	0	271,225	4,193,631	70,036
054 輸送機械	0	26	25,596,621	0	5,077,270	0	0	181,712	6,971,888	232,407
055 精密機械	0	0	993,221	18,145	823,020	0	100	136,907	1,827,288	-9,062
056 その他の製造工業製品(除出版、新聞等)	253,703	53,082	13,956,298	190,973	2,919,847	0	3,455	112,024	1,012,378	94,988
057 建設(除電気通信施設建設)	0	50	9,981,968	0	0	0	0	19,422,525	27,988,226	0
058 電力・ガス・熱供給	0	34,014	15,453,114	6,580	9,925,816	0	0	0	0	0
059 水道・廃棄物処理	0	52,465	5,958,904	3,103	1,985,477	0	706,972	0	0	0
060 卸売	308,953	75,859	27,094,683	464,337	11,953,992	0	2,723	290,936	10,463,179	158,714
061 小売	80,816	2,312	3,890,401	1,084,855	29,396,418	0	2,902	61,395	2,954,212	0
062 金融	0	2,770,759	25,126,126	0	3,377,736	0	0	0	0	0
063 保険	0	5,956	2,132,703	276	8,888,484	0	0	0	0	0
064 不動産	0	13,219	8,215,955	0	58,018,499	0	34,155	0	0	0
065 運輸(自家輸送を除く)	90,378	111,840	22,041,118	526,228	16,677,232	75	-56,485	33,884	936,502	76,254
066 公務	0	201,528	201,528	0	206,068	0	37,836,850	0	0	0
067 教育	0	1,327	442,913	0	3,816,079	2,453,940	14,910,651	0	0	0
068 医療・保健・社会保障・介護・その他の公共サービス	0	15,137	2,735,962	634,913	15,651,477	4,829,867	41,371,232	0	0	0
069 対事業所サービス	0	148,136	41,277,930	68,163	5,514,515	0	0	439,992	1,705,790	0
070 対個人サービス	0	14,055	2,278,920	10,331,390	37,094,454	0	0	0	0	0
071 事務用品	0	1,205	1,479,356	0	0	0	0	0	0	0
072 分類不明	0	0	4,693,658	0	29,944	0	0	0	0	0
073 内生部門計	1,479,356	4,264,350	461,166,154	16,790,329	275,747,591	7,567,285	96,688,899	22,541,965	82,347,753	1,939,550
081 家計外消費支出(行)	0	16,524	16,790,328							
082 雇業者所得	0	97,885	252,687,784							
083 営業余剰	0	-940,860	82,453,226							
084 資本減耗引当	0	416,933	96,806,563							
085 間接税(除関税・輸入品商品税)	0	39,406	35,738,657							
086 (控除)経常補助金	0	-531	-3,339,192							
087 DD調整項	0	0	0							
089 租付加価値部門計	0	-370,643	481,137,366							
099 国内生産額	1,479,356	3,893,707	942,303,520							

2013年 情報通信産業連関表(生産者価格取引額表 名目)

単位:百万円

	088	089	090	091	092	093	094	099
	国内最終 需要計	国内需要 合計	輸出計	最終需要計	需要合計	(控除) 輸入計	最終需要 部門計	国内生産額
001 固定電気通信	1,244,380	4,404,507	33,753	1,278,133	4,438,260	-61,075	1,217,058	4,377,185
002 移動電気通信	5,015,257	6,853,153	3,963	5,019,220	6,857,116	-7,630	5,011,590	6,849,486
003 郵便・信書便	225,409	1,787,136	19,605	245,014	1,806,741	-15,615	229,399	1,791,126
004 その他の電気通信	576,247	1,217,608	26,245	602,492	1,243,853	-19,538	582,954	1,224,315
005 その他の通信サービス	6,993	62,411	0	6,993	62,411	0	6,993	62,411
006 公共放送	568,777	648,453	10	568,787	648,463	0	568,787	648,463
007 民間テレビジョン放送・多重放送	0	1,758,933	0	0	1,758,933	0	0	1,758,933
008 民間ラジオ放送	0	123,541	0	0	123,541	0	0	123,541
009 民間衛星放送	310,420	345,522	31	310,451	345,553	0	310,451	345,553
010 有線テレビジョン放送	445,791	525,566	5	445,796	525,571	0	445,796	525,571
011 有線ラジオ放送	1,570	52,514	0	1,570	52,514	0	1,570	52,514
012 ソフトウェア業	8,890,542	9,867,269	27,697	8,918,239	9,894,966	-82,456	8,835,783	9,812,510
013 情報処理サービス	663	5,326,951	89,885	90,548	5,416,836	-237,310	-146,762	5,179,526
014 情報提供サービス	291	2,491,637	47,523	47,814	2,539,160	-125,467	-77,653	2,413,693
015 インターネット附属サービス	1,644,089	4,509,017	4,482	1,648,571	4,513,499	-3,481	1,645,090	4,510,018
016 新聞	681,730	2,166,841	7,166	688,896	2,174,007	-2,394	686,502	2,171,613
017 出版	397,006	2,118,126	14,135	411,141	2,132,261	-55,704	355,437	2,076,557
018 ニュース供給	0	518,019	21,843	21,843	539,862	-36,816	-14,973	503,046
019 映像情報制作・配給業	400,274	1,747,117	9,709	409,983	1,756,826	-126,441	283,542	1,630,385
020 パーソナルコンピュータ	1,738,940	1,754,453	82,996	1,821,936	1,837,449	-944,746	877,190	892,703
021 電子計算機本体(除パソコン)	826,462	847,272	27,591	854,053	874,863	-618,675	235,378	256,188
022 電子計算機付属装置	833,143	918,435	1,229,746	2,062,889	2,148,181	-905,917	1,156,972	1,242,264
023 有線電気通信機器	825,625	846,983	118,613	944,238	965,596	-584,945	359,293	380,651
024 携帯電話機	1,998,686	2,019,609	5,666	2,004,352	2,025,275	-1,692,606	311,746	332,669
025 無線電気通信機器(除携帯電話機)	1,428,292	1,481,476	138,599	1,566,891	1,620,075	-221,578	1,345,313	1,398,497
026 磁気テープ・磁気ディスク	8,328	62,142	89,826	98,154	151,968	-23,259	74,895	128,709
027 ラジオ・テレビ受信機	286,811	325,582	38,543	325,354	364,125	-301,246	24,108	62,879
028 ビデオ機器	312,569	343,247	498,773	811,342	842,020	-302,691	508,651	539,329
029 通信ケーブル・光ファイバケーブル	-1,313	76,624	112,288	110,975	188,912	-23,179	87,796	165,733
030 事務用機械	487,899	846,224	81,667	569,566	927,891	-101,228	468,338	826,663
031 電気音響機器	266,129	464,615	64,678	330,807	529,293	-220,288	110,519	309,005
032 情報記録物	10,515	101,972	57,187	67,702	159,159	-59,560	8,142	99,599
033 電子計算機・同関連機器賃貸業	28,027	1,852,729	41,818	69,845	1,894,547	-7,811	62,034	1,886,736
034 事務用機械器具(除電算機等)賃貸業	0	613,615	11,466	11,466	625,081	-782	10,684	624,299
035 通信機械器具賃貸業	0	439,599	10,144	10,144	449,743	-2,287	7,857	447,456
036 広告	4,786	8,082,718	127,169	131,955	8,209,887	-267,407	-135,452	7,942,480
037 印刷・製版・製本	62,999	4,645,577	34,275	97,274	4,679,852	-84,817	12,457	4,595,035
038 映画館、劇場・興行場	297,636	337,252	4,143	301,779	341,395	-26,503	275,276	314,892
039 電気通信施設建設	323,217	323,217	0	323,217	323,217	0	323,217	323,217
040 研究	1,799,463	13,714,292	382,605	2,182,068	14,096,897	-728,271	1,453,797	13,368,626
041 農林水産業	4,766,514	15,981,175	66,103	4,832,617	16,047,278	-2,769,514	2,063,103	13,277,764
042 鉱業	-224,700	30,112,308	45,858	-178,842	30,158,166	-29,232,983	-29,411,825	925,183
043 食料品	28,485,039	42,738,477	376,069	28,861,108	43,114,546	-6,448,702	22,412,406	36,665,844
044 繊維製品	4,526,773	7,568,062	447,832	4,974,605	8,015,894	-4,726,441	248,164	3,289,453
045 パルプ・紙・木製品	922,200	13,080,309	455,866	1,378,066	13,536,175	-2,301,196	-923,130	11,234,979
046 化学製品	3,051,306	30,326,541	6,040,794	9,092,100	36,367,335	-6,268,465	2,823,635	30,098,870
047 石油・石炭製品	7,243,461	27,062,148	1,780,969	9,024,430	28,843,117	-4,400,830	4,823,600	24,442,287
048 窯業・土石製品	179,413	5,932,522	905,213	1,084,626	6,837,735	-619,768	464,858	6,217,967

2013年 情報通信産業連関表(生産者価格取引額表 名目)

単位:百万円

	088	089	090	091	092	093	094	099
	国内最終 需要計	国内需要 合計	輸出計	最終需要計	需要合計	(控除) 輸入計	最終需要 部門計	国内生産額
049 鉄鋼	-178,425	25,187,265	3,764,980	3,586,555	28,952,245	-971,556	2,614,999	27,980,689
050 非鉄金属(除通信ケーブル)	248,142	9,403,606	2,157,283	2,405,425	11,560,889	-2,991,865	-586,440	8,569,024
051 金属製品	630,567	11,083,535	772,089	1,402,856	11,855,624	-939,800	462,856	10,915,824
052 一般機械(除事務用機械)	12,322,119	19,996,489	8,417,521	20,739,640	28,414,010	-2,898,498	17,841,142	25,515,512
053 電気機械(除パソコン等)	7,829,443	24,269,889	10,229,095	18,058,538	34,498,984	-7,493,412	10,565,126	27,005,572
054 輸送機械	12,463,276	38,059,897	15,823,233	28,286,509	53,883,130	-3,783,277	24,503,232	50,099,853
055 精密機械	2,796,399	3,789,620	1,392,212	4,188,611	5,181,832	-1,844,992	2,343,619	3,336,840
056 その他の製造工業製品(除出版、新聞等)	4,333,665	18,289,963	2,989,642	7,323,307	21,279,605	-3,885,703	3,437,604	17,393,902
057 建設(除電気通信施設建設)	47,410,751	57,392,719	0	47,410,751	57,392,719	0	47,410,751	57,392,719
058 電力・ガス・熱供給	9,932,396	25,385,510	33,525	9,965,921	25,419,035	-1,440	9,964,481	25,417,595
059 水道・廃棄物処理	2,695,552	8,654,456	14,384	2,709,936	8,668,840	-1,392	2,708,544	8,667,448
060 卸売	23,333,881	50,428,564	8,821,796	32,155,677	59,250,360	-895,609	31,260,068	58,354,751
061 小売	33,499,782	37,390,183	38,491	33,538,273	37,428,674	0	33,538,273	37,428,674
062 金融	3,377,736	28,503,862	601,956	3,979,692	29,105,818	-378,912	3,600,780	28,726,906
063 保険	8,888,760	11,021,463	102,916	8,991,676	11,124,379	-254,738	8,736,938	10,869,641
064 不動産	58,052,655	66,268,610	20,773	58,073,428	66,289,383	-810	58,072,618	66,288,573
065 運輸(自家輸送を除く)	18,193,689	40,234,807	6,187,774	24,381,463	46,422,581	-4,311,918	20,069,545	42,110,663
066 公務	38,042,918	38,244,446	0	38,042,918	38,244,446	0	38,042,918	38,244,446
067 教育	21,180,670	21,623,583	31,198	21,211,868	21,654,781	-87,024	21,124,844	21,567,757
068 医療・保健・社会保障・介護・その他の公共サービス	62,487,489	65,223,451	21,832	62,509,321	65,245,283	-43,631	62,465,690	65,201,652
069 対事業所サービス	7,728,460	49,006,390	526,761	8,255,221	49,533,151	-1,012,900	7,242,321	48,520,251
070 対個人サービス	47,425,844	49,704,764	1,147,538	48,573,382	50,852,302	-1,876,560	46,696,822	48,975,742
071 事務用品	0	1,479,356	0	0	1,479,356	0	0	1,479,356
072 分類不明	29,944	4,723,602	59,133	89,077	4,782,735	-889,028	-799,951	3,893,707
073 内生部門計	503,623,372	964,789,526	76,736,681	580,360,053	1,041,526,207	-99,222,687	481,137,366	942,303,520
081 家計外消費支出(行)								
082 雇用者所得								
083 営業余剰								
084 資本減耗引当								
085 間接税(除関税・輸入品商品税)								
086 (控除)経常補助金								
087 DD調整項								
089 粗付加価値部門計								
099 国内生産額								

② 2013年 情報通信産業連関表(投入係数表 名目)

	001	002	003	004	005	006	007	008	009	010
	固定電気通信	移動電気通信	郵便・信書便	その他の電気通信	その他の通信サービス	公共放送	民間テレビジョン放送・多重放送	民間ラジオ放送	民間衛星放送	有線テレビジョン放送
001 固定電気通信	0.04338	0.05042	0.00149	0.22015	0.01396	0.01751	0.01584	0.01561	0.08499	0.01853
002 移動電気通信	0.00194	0.00631	0.00006	0.00876	0.02052	0.00545	0.00228	0.00223	0.01177	0.00332
003 郵便・信書便	0.01469	0.00746	0.00000	0.00688	0.00193	0.00811	0.00214	0.00208	0.00251	0.00467
004 その他の電気通信	0.00985	0.00902	0.00077	0.00784	0.00076	0.00154	0.00238	0.00232	0.01233	0.00073
005 その他の通信サービス	0.00133	0.00189	0.00238	0.00086	0.00012	0.00000	0.00000	0.00000	0.00000	0.00000
006 公共放送	0.00001	0.00002	0.00001	0.00001	0.00001	0.00000	0.00001	0.00001	0.00001	0.00001
007 民間テレビジョン放送・多重放送	0.00000	0.00000	0.00000	0.00000	0.00000	0.00000	0.02916	0.00000	0.00000	0.00000
008 民間ラジオ放送	0.00000	0.00000	0.00000	0.00000	0.00000	0.00000	0.00000	0.02716	0.00000	0.00000
009 民間衛星放送	0.00000	0.00000	0.00000	0.00000	0.00000	0.00001	0.00196	0.00000	0.00061	0.00000
010 有線テレビジョン放送	0.00000	0.00000	0.00000	0.00000	0.00000	0.00000	0.00000	0.00000	0.00000	0.00000
011 有線ラジオ放送	0.00005	0.00000	0.00000	0.00003	0.00000	0.00000	0.00000	0.00000	0.00000	0.00000
012 ソフトウェア業	0.00070	0.00000	0.00008	0.00186	0.00079	0.00038	0.00017	0.00016	0.00008	0.00003
013 情報処理サービス	0.02960	0.00888	0.00220	0.03177	0.00853	0.00096	0.00756	0.00735	0.00361	0.00234
014 情報提供サービス	0.01419	0.00446	0.00111	0.01582	0.00432	0.00048	0.00380	0.00370	0.00181	0.00118
015 インターネット附随サービス	0.02346	0.02209	0.00134	0.05668	0.00130	0.00265	0.00645	0.00608	0.00239	0.00126
016 新聞	0.00072	0.00009	0.00102	0.00082	0.00059	0.00092	0.00017	0.00016	0.00004	0.00053
017 出版	0.00037	0.00016	0.00013	0.00041	0.00011	0.00408	0.00105	0.00102	0.00023	0.00008
018 ニュース供給	0.00006	0.00005	0.00011	0.00014	0.00021	0.00848	0.04355	0.04132	0.02030	0.00108
019 映像情報制作・配給業	0.00038	0.00022	0.00001	0.00280	0.00061	0.02776	0.22517	0.21475	0.11834	0.03948
020 パーソナルコンピュータ	0.00000	0.00000	0.00000	0.00000	0.00000	0.00000	0.00000	0.00000	0.00000	0.00000
021 電子計算機本体(除パソコン)	0.00000	0.00000	0.00000	0.00000	0.00000	0.00000	0.00000	0.00000	0.00000	0.00000
022 電子計算機付属装置	0.00000	0.00000	0.00000	0.00000	0.00000	0.00000	0.00000	0.00000	0.00000	0.00000
023 有線電気通信機器	0.00000	0.00000	0.00000	0.00000	0.00000	0.00000	0.00000	0.00000	0.00000	0.00000
024 携帯電話機	0.00000	0.00000	0.00000	0.00000	0.00000	0.00000	0.00001	0.00001	0.00001	0.00001
025 無線電気通信機器(除携帯電話機)	0.00000	0.00000	0.00000	0.00000	0.00000	0.00000	0.00000	0.00000	0.00000	0.00000
026 磁気テープ・磁気ディスク	0.00004	0.00008	0.00000	0.00012	0.00006	0.00222	0.00202	0.00209	0.00158	0.00102
027 ラジオ・テレビ受信機	0.00000	0.00000	0.00000	0.00000	0.00000	0.00000	0.00000	0.00000	0.00000	0.00000
028 ビデオ機器	0.00000	0.00000	0.00000	0.00000	0.00000	0.00000	0.00000	0.00000	0.00000	0.00000
029 通信ケーブル・光ファイバケーブル	0.00000	0.00000	0.00000	0.00000	0.00000	0.00000	0.00000	0.00000	0.00000	0.00000
030 事務用機械	0.00000	0.00000	0.00000	0.00000	0.00000	0.00000	0.00000	0.00000	0.00000	0.00000
031 電気音響機器	0.00000	0.00000	0.00000	0.00000	0.00000	0.00014	0.00004	0.00004	0.00003	0.00084
032 情報記録物	0.00001	0.00000	0.00000	0.00001	0.00003	0.00006	0.00014	0.00014	0.00041	0.00303
033 電子計算機・同関連機器賃貸業	0.00133	0.00661	0.00007	0.00260	0.00194	0.00348	0.00104	0.00102	0.00008	0.00093
034 事務用機械器具(除電算機等)賃貸業	0.00131	0.00191	0.00000	0.00131	0.00237	0.00140	0.00079	0.00077	0.00035	0.00204
035 通信機械器具賃貸業	0.00017	0.00049	0.00002	0.00160	0.00050	0.00090	0.00039	0.00038	0.00093	0.00167
036 広告	0.00981	0.03251	0.00081	0.01296	0.01201	0.00086	0.01434	0.01400	0.05147	0.01206
037 印刷・製版・製本	0.01101	0.00370	0.00666	0.00909	0.00278	0.00322	0.00334	0.00325	0.03223	0.00175
038 映画館・劇場・興行場	0.00000	0.00000	0.00000	0.00000	0.00000	0.00000	0.00000	0.00000	0.00000	0.00000
039 電気通信施設建設	0.00000	0.00000	0.00000	0.00000	0.00000	0.00000	0.00000	0.00000	0.00000	0.00000
040 研究	0.02098	0.00750	0.00000	0.02171	0.00988	0.00830	0.00109	0.00107	0.00502	0.00050
041 農林水産業	0.00000	0.00000	0.00000	0.00000	0.00000	0.00000	0.00000	0.00000	0.00000	0.00000
042 鉱業	0.00000	0.00000	0.00000	0.00000	0.00000	0.00000	0.00000	0.00000	0.00000	0.00000
043 食料品	0.00000	0.00000	0.00000	0.00000	0.00000	0.00000	0.00000	0.00000	0.00000	0.00000
044 繊維製品	0.00096	0.00010	0.00179	0.00067	0.00044	0.00079	0.00148	0.00144	0.00001	0.00022
045 パルプ・紙・木製品	0.00364	0.00206	0.00055	0.00297	0.00177	0.00169	0.00126	0.00123	0.00047	0.00135
046 化学製品	0.00000	0.00000	0.00070	0.00000	0.00000	0.00079	0.00081	0.00079	0.00022	0.00026
047 石油・石炭製品	0.00356	0.00507	0.01052	0.00188	0.00579	0.00375	0.00546	0.00534	0.00284	0.00523
048 窯業・土石製品	0.00000	0.00000	0.00000	0.00000	0.00000	0.00000	0.00000	0.00000	0.00000	0.00000

2013年 情報通信産業連関表(投入係数表 名目)

	001	002	003	004	005	006	007	008	009	010
	固定電気 通信	移動電気 通信	郵便・ 信書便	その他の電 気通信	その他の通 信サービス	公共放送	民間テレビ ジョン放送・ 多重放送	民間ラジオ 放送	民間衛星 放送	有線テレビ ジョン放送
049 鉄鋼	0.00000	0.00000	0.00000	0.00000	0.00000	0.00000	0.00000	0.00000	0.00000	0.00000
050 非鉄金属(除通信ケーブル)	0.00000	0.00000	0.00000	0.00000	0.00000	0.00000	0.00000	0.00000	0.00000	0.00000
051 金属製品	0.00045	0.00067	0.00002	0.00042	0.00032	0.00007	0.00006	0.00006	0.00000	0.00005
052 一般機械(除事務用機械)	0.00000	0.00000	0.00007	0.00000	0.00000	0.00000	0.00000	0.00000	0.00000	0.00001
053 電気機械(除パソコン等)	0.00004	0.00006	0.00000	0.00011	0.00173	0.00116	0.00072	0.00070	0.00053	0.00037
054 輸送機械	0.00000	0.00000	0.00000	0.00000	0.00000	0.00000	0.00000	0.00000	0.00000	0.00000
055 精密機械	0.00002	0.00003	0.00007	0.00001	0.00000	0.00038	0.00005	0.00005	0.00005	0.00002
056 その他の製造工業製品(除出版、新聞等)	0.00320	0.00454	0.00091	0.00263	0.00436	0.00484	0.00395	0.00385	0.00326	0.00101
057 建設(除電気通信施設建設)	0.01429	0.00643	0.00291	0.01330	0.06361	0.00543	0.00191	0.00186	0.00051	0.09226
058 電力・ガス・熱供給	0.01374	0.01115	0.01152	0.01913	0.03031	0.02355	0.00519	0.00507	0.00218	0.01097
059 水道・廃棄物処理	0.00653	0.01672	0.00193	0.00387	0.00323	0.02634	0.00658	0.00641	0.00329	0.00162
060 卸売	0.00472	0.00432	0.00362	0.00406	0.00447	0.00700	0.00695	0.00680	0.00645	0.00566
061 小売	0.00221	0.00149	0.00227	0.00218	0.00229	0.00458	0.00267	0.00260	0.00219	0.00394
062 金融	0.00565	0.04093	0.00247	0.00722	0.00743	0.01215	0.00798	0.00779	0.01060	0.01771
063 保険	0.00184	0.00467	0.00116	0.00151	0.00441	0.00089	0.00299	0.00291	0.00154	0.00526
064 不動産	0.01149	0.02193	0.02661	0.01795	0.04864	0.00232	0.00370	0.00361	0.00342	0.02508
065 運輸(自家輸送を除く)	0.01128	0.00557	0.09318	0.01066	0.01054	0.03181	0.01646	0.01606	0.01339	0.01102
066 公務	0.00000	0.00000	0.00000	0.00000	0.00000	0.00000	0.00000	0.00000	0.00000	0.00000
067 教育	0.01035	0.00314	0.00026	0.00744	0.00076	0.00231	0.00000	0.00000	0.00000	0.00231
068 医療・保健・社会保障・介護・その他の公共サービス	0.00120	0.00152	0.00005	0.00146	0.01026	0.00711	0.00182	0.00172	0.00054	0.00139
069 対事業所サービス	0.08137	0.06775	0.01031	0.13627	0.08533	0.12243	0.06332	0.05790	0.01038	0.08331
070 対個人サービス	0.00076	0.00145	0.00057	0.00100	0.00304	0.08964	0.07607	0.07465	0.02268	0.01479
071 事務用品	0.00164	0.00297	0.00361	0.00186	0.00329	0.00456	0.00173	0.00168	0.00152	0.00366
072 分類不明	0.01238	0.04067	0.00102	0.02186	0.01061	0.00835	0.02482	0.02354	0.02255	0.01952
073 内生部門計	0.37668	0.40709	0.19443	0.66231	0.38596	0.46087	0.60088	0.57277	0.55074	0.40413
081 家計外消費支出(行)	0.01210	0.20793	0.01280	0.00871	0.01155	0.02493	0.01450	0.01465	0.00430	0.01529
082 雇用者所得	0.22800	0.07162	0.71572	0.15210	0.33747	0.24166	0.17234	0.18726	0.05492	0.24324
083 営業余剰	0.04039	0.12773	0.00961	-0.01525	0.10039	0.10504	0.11622	0.12547	0.34445	0.10916
084 資本減耗引当	0.30532	0.16172	0.04178	0.16952	0.13851	0.13135	0.06155	0.06430	0.02768	0.20221
085 間接税(除関税・輸入品商品税)	0.03753	0.02403	0.02566	0.02264	0.02618	0.03620	0.03459	0.03562	0.01797	0.02604
086 (控除)経常補助金	-0.00003	-0.00013	0.00000	-0.00002	-0.00005	-0.00006	-0.00007	-0.00007	-0.00006	-0.00008
087 DD調整項	0.00000	0.00000	0.00000	0.00000	0.00000	0.00000	0.00000	0.00000	0.00000	0.00000
089 租付加価値部門計	0.62332	0.59291	0.80557	0.33769	0.61404	0.53913	0.39912	0.42723	0.44926	0.59587
099 国内生産額	1.00000	1.00000	1.00000	1.00000	1.00000	1.00000	1.00000	1.00000	1.00000	1.00000

2013年 情報通信産業連関表(投入係数表 名目)

	011	012	013	014	015	016	017	018	019	020
	有線ラジオ 放送	ソフト ウェア業	情報処理 サービス	情報提供 サービス	インターネッ ト附随サービ ス	新聞	出版	ニュース供給	映像情報制 作・配給業	パーソナルコ ンピュータ
001 固定電気通信	0.01857	0.00873	0.00702	0.01165	0.05469	0.00203	0.00065	0.04354	0.00216	0.00125
002 移動電気通信	0.00332	0.00215	0.00170	0.00283	0.00862	0.00117	0.00101	0.01364	0.00175	0.00145
003 郵便・信書便	0.00467	0.00630	0.00503	0.00834	0.00682	0.00167	0.01747	0.01528	0.00073	0.00080
004 その他の電気通信	0.00073	0.00252	0.00200	0.00332	0.00837	0.00045	0.00014	0.01245	0.00042	0.00101
005 その他の通信サービス	0.00000	0.00000	0.00000	0.00000	0.00086	0.00000	0.00000	0.00000	0.00000	0.00000
006 公共放送	0.00001	0.00001	0.00001	0.00002	0.00001	0.00001	0.00001	0.00002	0.00098	0.00003
007 民間テレビジョン放送・多重放送	0.00000	0.00000	0.00000	0.00000	0.00000	0.00000	0.00000	0.00000	0.00260	0.00000
008 民間ラジオ放送	0.00000	0.00000	0.00000	0.00000	0.00000	0.00000	0.00000	0.00000	0.00000	0.00000
009 民間衛星放送	0.00000	0.00000	0.00000	0.00000	0.00000	0.00000	0.00000	0.00000	0.00000	0.00000
010 有線テレビジョン放送	0.00000	0.00000	0.00000	0.00000	0.00002	0.00000	0.00000	0.00000	0.00000	0.00000
011 有線ラジオ放送	0.00000	0.00000	0.00000	0.00000	0.00001	0.00000	0.00000	0.00000	0.00000	0.00000
012 ソフトウェア業	0.00003	0.01169	0.00942	0.01567	0.00411	0.00046	0.00068	0.00711	0.00149	0.03435
013 情報処理サービス	0.00233	0.00833	0.00643	0.01062	0.03803	0.01005	0.00622	0.04076	0.00297	0.00197
014 情報提供サービス	0.00118	0.00406	0.00320	0.00530	0.01885	0.00502	0.00310	0.02037	0.00150	0.00098
015 インターネット附随サービス	0.00126	0.00276	0.00204	0.00335	0.28170	0.00076	0.00023	0.01225	0.00069	0.00268
016 新聞	0.00053	0.00102	0.00081	0.00134	0.00079	0.00272	0.00001	0.00049	0.00044	0.00016
017 出版	0.00008	0.00776	0.00623	0.01034	0.00053	0.00023	0.00005	0.00699	0.00007	0.00156
018 ニュース供給	0.00108	0.00641	0.00495	0.00817	0.00013	0.01198	0.00928	0.00607	0.00203	0.00013
019 映像情報制作・配給業	0.03921	0.00040	0.00031	0.00052	0.00083	0.00009	0.00014	0.00058	0.14226	0.00003
020 パーソナルコンピュータ	0.00000	0.00000	0.00000	0.00000	0.00000	0.00000	0.00000	0.00000	0.00000	0.00140
021 電子計算機本体(除パソコン)	0.00000	0.00000	0.00000	0.00000	0.00000	0.00000	0.00000	0.00000	0.00000	0.00000
022 電子計算機付属装置	0.00000	0.00000	0.00000	0.00000	0.00000	0.00000	0.00000	0.00000	0.00000	0.01704
023 有線電気通信機器	0.00000	0.00002	0.00002	0.00003	0.00000	0.00000	0.00000	0.00000	0.00000	0.00000
024 携帯電話機	0.00001	0.00009	0.00007	0.00012	0.00000	0.00001	0.00001	0.00031	0.00001	0.00006
025 無線電気通信機器(除携帯電話機)	0.00000	0.00002	0.00001	0.00002	0.00000	0.00000	0.00000	0.00000	0.00000	0.00000
026 磁気テープ・磁気ディスク	0.00103	0.00061	0.00053	0.00089	0.00012	0.00004	0.00012	0.00524	0.00256	0.00012
027 ラジオ・テレビ受信機	0.00000	0.00000	0.00000	0.00000	0.00000	0.00000	0.00000	0.00000	0.00000	0.00000
028 ビデオ機器	0.00000	0.00000	0.00000	0.00000	0.00000	0.00000	0.00000	0.00000	0.00010	0.00000
029 通信ケーブル・光ファイバケーブル	0.00000	0.00000	0.00000	0.00000	0.00000	0.00000	0.00000	0.00000	0.00000	0.00000
030 事務用機械	0.00000	0.00000	0.00000	0.00000	0.00000	0.00000	0.00000	0.00000	0.00000	0.00000
031 電気音響機器	0.00084	0.00000	0.00000	0.00000	0.00000	0.00000	0.00000	0.00000	0.00000	0.00000
032 情報記録物	0.00305	0.00094	0.00077	0.00128	0.00001	0.00000	0.00002	0.00000	0.01900	0.00000
033 電子計算機・同関連機器賃貸業	0.00093	0.00854	0.00615	0.01006	0.00226	0.00188	0.00069	0.00037	0.00084	0.00116
034 事務用機械器具(除電算機等)賃貸業	0.00205	0.00097	0.00077	0.00128	0.00123	0.00200	0.00081	0.01327	0.00064	0.00062
035 通信機械器具賃貸業	0.00168	0.00124	0.00102	0.00169	0.00161	0.00037	0.00002	0.00278	0.00017	0.00149
036 広告	0.01206	0.03250	0.02541	0.04208	0.01372	0.02787	0.08342	0.03568	0.02310	0.01382
037 印刷・製版・製本	0.00175	0.00663	0.00535	0.00888	0.00830	0.05695	0.23160	0.00689	0.00732	0.00448
038 映画館・劇場・興行場	0.00000	0.00000	0.00000	0.00000	0.00000	0.00000	0.00000	0.00000	0.00000	0.00000
039 電気通信施設建設	0.00000	0.00000	0.00000	0.00000	0.00000	0.00000	0.00000	0.00000	0.00000	0.00000
040 研究	0.00050	0.00787	0.00597	0.00983	0.02513	0.00088	0.00161	0.00000	0.00167	0.07866
041 農林水産業	0.00000	0.00000	0.00000	0.00000	0.00000	0.00000	0.00000	0.00000	0.00000	0.00000
042 鉱業	0.00000	0.00000	0.00000	0.00000	0.00000	0.00000	0.00000	0.00000	0.00000	0.00004
043 食料品	0.00000	0.00000	0.00000	0.00000	0.00000	0.00000	0.00000	0.00000	0.00001	0.00000
044 繊維製品	0.00022	0.00239	0.00189	0.00314	0.00091	0.00065	0.00092	0.00049	0.00116	0.00122
045 パルプ・紙・木製品	0.00136	0.00985	0.00782	0.01296	0.00346	0.16428	0.08890	0.00075	0.00524	0.00857
046 化学製品	0.00026	0.00083	0.00066	0.00108	0.00000	0.01465	0.00284	0.00003	0.00386	0.01108
047 石油・石炭製品	0.00523	0.00711	0.00564	0.00935	0.00344	0.00323	0.00291	0.00549	0.01511	0.00318
048 窯業・土石製品	0.00000	0.00000	0.00000	0.00000	0.00000	0.00002	0.00000	0.00000	0.00027	0.00110

2013年 情報通信産業連関表(投入係数表 名目)

	011	012	013	014	015	016	017	018	019	020
	有線ラジオ 放送	ソフト ウェア業	情報処理 サービス	情報提供 サービス	インターネッ ト附随サービ ス	新聞	出版	ニュース供給	映像情報制 作・配給業	パーソナルコ ンピュータ
049 鉄鋼	0.00000	0.00000	0.00000	0.00000	0.00000	0.00000	0.00000	0.00000	0.00000	0.00740
050 非鉄金属(除通信ケーブル)	0.00000	0.00000	0.00000	0.00000	0.00000	0.00092	0.00018	0.00000	0.00017	0.02878
051 金属製品	0.00005	0.00022	0.00017	0.00028	0.00035	0.00037	0.00064	0.00002	0.00054	0.00643
052 一般機械(除事務用機械)	0.00001	0.00000	0.00000	0.00000	0.00000	0.00000	0.00000	0.00000	0.00016	0.00063
053 電気機械(除パソコン等)	0.00037	0.00004	0.00003	0.00006	0.00016	0.00000	0.00000	0.00001	0.00297	0.42842
054 輸送機械	0.00000	0.00000	0.00000	0.00001	0.00000	0.00000	0.00000	0.00000	0.00001	0.00000
055 精密機械	0.00002	0.00062	0.00049	0.00081	0.00001	0.00004	0.00000	0.00002	0.00415	0.00007
056 その他の製造工業製品(除出版、新聞等)	0.00101	0.00974	0.00764	0.01285	0.00277	0.00278	0.00021	0.00042	0.00434	0.01206
057 建設(除電気通信施設建設)	0.09228	0.00116	0.00092	0.00152	0.01502	0.00120	0.00098	0.01468	0.01150	0.00255
058 電力・ガス・熱供給	0.01098	0.00803	0.00640	0.01062	0.01517	0.00424	0.00181	0.00220	0.00803	0.00404
059 水道・廃棄物処理	0.00162	0.00032	0.00026	0.00042	0.00400	0.00097	0.00118	0.00027	0.00343	0.00018
060 卸売	0.00566	0.01126	0.00905	0.01504	0.00480	0.06188	0.04290	0.00908	0.02283	0.06172
061 小売	0.00394	0.00634	0.00505	0.00838	0.00242	0.00346	0.00048	0.00382	0.00935	0.00345
062 金融	0.01771	0.01041	0.00824	0.01385	0.00647	0.01259	0.01032	0.01943	0.00558	0.00872
063 保険	0.00526	0.00168	0.00133	0.00220	0.00171	0.00152	0.00072	0.00226	0.00433	0.00191
064 不動産	0.02502	0.03278	0.02547	0.04213	0.02536	0.00345	0.00647	0.03116	0.01182	0.00160
065 運輸(自家輸送を除く)	0.01103	0.00974	0.00771	0.01279	0.01241	0.04952	0.04135	0.02565	0.01368	0.01773
066 公務	0.00000	0.00000	0.00000	0.00000	0.00000	0.00000	0.00000	0.00000	0.00000	0.00000
067 教育	0.00231	0.00336	0.00267	0.00443	0.00817	0.00000	0.00001	0.00000	0.00398	0.00017
068 医療・保健・社会保障・介護・その他の公共サービス	0.00138	0.00115	0.00084	0.00138	0.00015	0.00293	0.00050	0.00270	0.00451	0.00174
069 対事業所サービス	0.08321	0.15054	0.11474	0.18979	0.13750	0.01563	0.00874	0.06916	0.03345	0.04052
070 対個人サービス	0.01477	0.00203	0.00161	0.00267	0.00105	0.00249	0.00664	0.01219	0.12459	0.00015
071 事務用品	0.00366	0.00114	0.00090	0.00149	0.00176	0.00126	0.00105	0.00884	0.00104	0.00076
072 分類不明	0.01934	0.00295	0.00229	0.00379	0.02543	0.00558	0.00139	0.00738	0.01552	0.00398
073 内生部門計	0.40362	0.39528	0.30706	0.50826	0.74930	0.48031	0.57847	0.46016	0.52512	0.83606
081 家計外消費支出(行)	0.01528	0.02898	0.03278	0.02290	0.00332	0.04976	0.02303	0.04016	0.02845	0.04132
082 雇用者所得	0.24345	0.34600	0.39600	0.28123	0.09626	0.32797	0.29556	0.23439	0.23576	0.06158
083 営業余剰	0.10930	0.10610	0.12238	0.08713	0.07221	0.06224	0.06143	0.15413	0.04275	0.02068
084 資本減耗引当	0.20237	0.08410	0.09617	0.06803	0.05785	0.04894	0.01683	0.06467	0.15677	0.02167
085 間接税(除関税・輸入品商品税)	0.02606	0.03981	0.04590	0.03265	0.02110	0.03085	0.02474	0.04654	0.01366	0.01873
086 (控除)経常補助金	-0.00008	-0.00026	-0.00029	-0.00021	-0.00002	-0.00008	-0.00007	-0.00005	-0.00052	-0.00004
087 DD調整項	0.00000	0.00000	0.00000	0.00000	0.00000	0.00000	0.00000	0.00000	0.00000	0.00000
089 租付加価値部門計	0.59638	0.60472	0.69294	0.49174	0.25070	0.51969	0.42153	0.53984	0.47488	0.16394
099 国内生産額	1.00000	1.00000	1.00000	1.00000	1.00000	1.00000	1.00000	1.00000	1.00000	1.00000

2013年 情報通信産業連関表(投入係数表 名目)

	021	022	023	024	025	026	027	028	029	030
	電子計算機 本体(除パソ コン)	電子計算機 付属装置	有線電気通 信機器	携帯電話機	無線電気通 信機器(除携 帯電話機)	磁気テープ・ 磁気ディスク	ラジオ・テレ ビ受信機	ビデオ機器	通信ケーブ ル・光ファイ バケーブル	事務用機械
001 固定電気通信	0.00157	0.00048	0.00088	0.00076	0.00100	0.00042	0.00042	0.00076	0.00109	0.00089
002 移動電気通信	0.00211	0.00038	0.00248	0.00095	0.00137	0.00097	0.00027	0.00164	0.00165	0.00113
003 郵便・信書便	0.00122	0.00050	0.00160	0.00040	0.00056	0.00108	0.00006	0.00019	0.00063	0.00038
004 その他の電気通信	0.00034	0.00011	0.00046	0.00051	0.00071	0.00006	0.00007	0.00017	0.00024	0.00017
005 その他の通信サービス	0.00000	0.00000	0.00000	0.00000	0.00000	0.00000	0.00000	0.00000	0.00000	0.00000
006 公共放送	0.00003	0.00003	0.00003	0.00004	0.00003	0.00003	0.00003	0.00003	0.00002	0.00004
007 民間テレビジョン放送・多重放送	0.00000	0.00000	0.00000	0.00000	0.00000	0.00000	0.00000	0.00000	0.00000	0.00000
008 民間ラジオ放送	0.00000	0.00000	0.00000	0.00000	0.00000	0.00000	0.00000	0.00000	0.00000	0.00000
009 民間衛星放送	0.00000	0.00000	0.00000	0.00000	0.00000	0.00000	0.00000	0.00000	0.00000	0.00000
010 有線テレビジョン放送	0.00000	0.00000	0.00000	0.00000	0.00000	0.00000	0.00000	0.00000	0.00000	0.00000
011 有線ラジオ放送	0.00000	0.00000	0.00000	0.00000	0.00000	0.00000	0.00000	0.00000	0.00000	0.00000
012 ソフトウェア業	0.01574	0.01567	0.00123	0.00152	0.00193	0.00105	0.00975	0.00286	0.00041	0.00067
013 情報処理サービス	0.00707	0.00931	0.00857	0.00775	0.01106	0.00684	0.00673	0.00482	0.00359	0.00362
014 情報提供サービス	0.00366	0.00483	0.00438	0.00416	0.00577	0.00358	0.00334	0.00242	0.00184	0.00184
015 インターネット附随サービス	0.00076	0.00025	0.00108	0.00100	0.00157	0.00014	0.00018	0.00043	0.00055	0.00032
016 新聞	0.00026	0.00032	0.00083	0.00038	0.00045	0.00072	0.00027	0.00122	0.00048	0.00030
017 出版	0.00267	0.00103	0.00483	0.00060	0.00065	0.00185	0.00060	0.00284	0.00002	0.00149
018 ニュース供給	0.00028	0.00007	0.00041	0.00002	0.00002	0.00028	0.00007	0.00032	0.00016	0.00023
019 映像情報制作・配給業	0.00018	0.00023	0.00023	0.00015	0.00021	0.00021	0.00009	0.00009	0.00004	0.00012
020 パーソナルコンピュータ	0.00000	0.00000	0.00000	0.00000	0.00002	0.00000	0.00000	0.00001	0.00000	0.00000
021 電子計算機本体(除パソコン)	0.04929	0.00000	0.00002	0.00000	0.00007	0.00000	0.00000	0.00000	0.00000	0.00000
022 電子計算機付属装置	0.02518	0.04212	0.00006	0.00000	0.00007	0.00000	0.00000	0.00000	0.00000	0.00000
023 有線電気通信機器	0.00000	0.00000	0.00000	0.00000	0.00000	0.00000	0.00000	0.00000	0.00000	0.00000
024 携帯電話機	0.00003	0.00001	0.00002	0.00001	0.00001	0.00001	0.00001	0.00002	0.00001	0.00001
025 無線電気通信機器(除携帯電話機)	0.00000	0.00001	0.00000	0.00000	0.00000	0.00000	0.00000	0.00000	0.00000	0.00000
026 磁気テープ・磁気ディスク	0.00005	0.00018	0.00013	0.00002	0.00002	0.00365	0.00000	0.00007	0.00000	0.00002
027 ラジオ・テレビ受信機	0.00000	0.00000	0.00000	0.00000	0.00000	0.00000	0.00000	0.00000	0.00000	0.00000
028 ビデオ機器	0.00000	0.00000	0.00000	0.00000	0.00000	0.00000	0.00000	0.01139	0.00000	0.00000
029 通信ケーブル・光ファイバケーブル	0.00000	0.00000	0.00361	0.00172	0.00178	0.00000	0.00000	0.00000	0.09267	0.00000
030 事務用機械	0.00000	0.00000	0.00000	0.00000	0.00000	0.00000	0.00000	0.00000	0.00000	0.11700
031 電気音響機器	0.00000	0.00001	0.00044	0.00056	0.00135	0.00000	0.00356	0.00283	0.00000	0.00000
032 情報記録物	0.00000	0.00000	0.00000	0.00000	0.00000	0.00000	0.00000	0.00000	0.00000	0.00000
033 電子計算機・同関連機器賃貸業	0.00048	0.00037	0.00046	0.00047	0.00024	0.00094	0.00118	0.00084	0.00158	0.00076
034 事務用機械器具(除電算機等)賃貸業	0.00087	0.00041	0.00144	0.00116	0.00150	0.00106	0.00040	0.00014	0.00040	0.00043
035 通信機械器具賃貸業	0.00187	0.00103	0.00265	0.00414	0.00196	0.00118	0.00151	0.00069	0.00102	0.00155
036 広告	0.01634	0.00901	0.01366	0.01076	0.01373	0.01122	0.02216	0.01147	0.00324	0.01312
037 印刷・製版・製本	0.00420	0.00374	0.00470	0.00412	0.00489	0.01852	0.00690	0.02135	0.00201	0.01401
038 映画館・劇場・興行場	0.00000	0.00000	0.00000	0.00000	0.00000	0.00000	0.00000	0.00000	0.00000	0.00000
039 電気通信施設建設	0.00000	0.00000	0.00000	0.00000	0.00000	0.00000	0.00000	0.00000	0.00000	0.00000
040 研究	0.08449	0.05496	0.07510	0.10356	0.11577	0.03695	0.03674	0.02718	0.01854	0.05467
041 農林水産業	0.00000	0.00000	0.00000	0.00000	0.00000	0.00000	0.00000	0.00000	0.00038	0.00000
042 鉱業	0.00002	0.00004	0.00000	0.00000	0.00000	0.00000	0.00000	0.00000	0.00000	0.00000
043 食料品	0.00000	0.00000	0.00000	0.00000	0.00000	0.00000	0.00000	0.00000	0.00000	0.00000
044 繊維製品	0.00146	0.00159	0.00654	0.00130	0.00194	0.00495	0.00034	0.00211	0.01515	0.00098
045 パルプ・紙・木製品	0.00481	0.00272	0.00989	0.00366	0.00541	0.04812	0.00512	0.00659	0.02103	0.00425
046 化学製品	0.00743	0.00533	0.01664	0.00829	0.01099	0.08913	0.00514	0.01860	0.12354	0.03541
047 石油・石炭製品	0.00287	0.00147	0.00399	0.00316	0.00253	0.00931	0.00189	0.00072	0.00537	0.00355
048 窯業・土石製品	0.00168	0.00117	0.00622	0.00071	0.00244	0.00495	0.00062	0.00502	0.07359	0.00734

2013年 情報通信産業連関表(投入係数表 名目)

	021	022	023	024	025	026	027	028	029	030
	電子計算機 本体(除パソ コン)	電子計算機 付属装置	有線電気通 信機器	携帯電話機	無線電気通 信機器(除携 帯電話機)	磁気テーブ・ 磁気ディスク	ラジオ・テレ ビ受信機	ビデオ機器	通信ケーブ ル・ファイ バケーブル	事務用機械
049 鉄鋼	0.00482	0.00246	0.01165	0.00604	0.01037	0.00913	0.00753	0.02866	0.00393	0.01549
050 非鉄金属(除通信ケーブル)	0.01694	0.01213	0.05360	0.04065	0.05827	0.00619	0.00889	0.08305	0.17735	0.01002
051 金属製品	0.00537	0.01756	0.02265	0.00839	0.01629	0.04903	0.00366	0.03007	0.01023	0.02467
052 一般機械(除事務用機械)	0.00610	0.00514	0.00555	0.00086	0.00161	0.00244	0.00874	0.00568	0.00005	0.00550
053 電気機械(除パソコン等)	0.27747	0.45959	0.22305	0.39018	0.32320	0.00053	0.43814	0.28820	0.00269	0.21521
054 輸送機械	0.00000	0.00000	0.00000	0.00000	0.00000	0.00000	0.00000	0.00000	0.00000	0.00000
055 精密機械	0.00051	0.00015	0.00007	0.00001	0.00002	0.00223	0.00301	0.00854	0.00000	0.01107
056 その他の製造工業製品(除出版、新聞等)	0.01189	0.02881	0.06972	0.06951	0.05746	0.19618	0.03944	0.03736	0.03926	0.05942
057 建設(除電気通信施設建設)	0.00602	0.00197	0.00446	0.00413	0.00569	0.00538	0.00028	0.00115	0.01027	0.00089
058 電力・ガス・熱供給	0.01252	0.01129	0.00681	0.00509	0.00932	0.07815	0.01430	0.00611	0.02557	0.01652
059 水道・廃棄物処理	0.00043	0.00042	0.00101	0.00062	0.00077	0.00335	0.00075	0.00131	0.00250	0.00108
060 卸売	0.05634	0.05437	0.05929	0.07761	0.05380	0.08341	0.08884	0.08812	0.05875	0.08445
061 小売	0.00279	0.00157	0.00744	0.01323	0.00811	0.00285	0.00413	0.00672	0.00192	0.00474
062 金融	0.01417	0.01393	0.01780	0.00941	0.01125	0.00722	0.00431	0.00549	0.01786	0.01378
063 保険	0.00267	0.00158	0.00041	0.00154	0.00171	0.00113	0.00153	0.00062	0.00679	0.00072
064 不動産	0.00460	0.00172	0.00268	0.00315	0.00147	0.00372	0.00088	0.00423	0.00274	0.00188
065 運輸(自家輸送を除く)	0.02136	0.01714	0.03310	0.02789	0.02919	0.03200	0.01585	0.01755	0.03809	0.02281
066 公務	0.00000	0.00000	0.00000	0.00000	0.00000	0.00000	0.00000	0.00000	0.00000	0.00000
067 教育	0.00030	0.00049	0.00328	0.00298	0.00411	0.00121	0.00031	0.00057	0.00000	0.00034
068 医療・保健・社会保障・介護・その他の公共サービス	0.00558	0.00059	0.00259	0.00285	0.00298	0.00087	0.00274	0.00156	0.00067	0.00184
069 対事業所サービス	0.04735	0.02322	0.06011	0.04597	0.04433	0.04065	0.02062	0.02015	0.04231	0.04042
070 対個人サービス	0.00047	0.00012	0.00027	0.00021	0.00029	0.00032	0.00022	0.00025	0.00030	0.00026
071 事務用品	0.00106	0.00074	0.00129	0.00188	0.00260	0.00101	0.00048	0.00189	0.00129	0.00068
072 分類不明	0.00283	0.00089	0.00269	0.00327	0.00131	0.00251	0.00073	0.00141	0.00245	0.00835
073 内生部門計	0.73856	0.81326	0.78209	0.87734	0.83418	0.77674	0.77280	0.76551	0.81428	0.80446
081 家計外消費支出(行)	0.03180	0.03281	0.02314	0.01231	0.01361	0.01671	0.02369	0.01733	0.00779	0.00760
082 雇用者所得	0.10649	0.08546	0.14659	0.06175	0.10341	0.09726	0.12100	0.15707	0.10303	0.08971
083 営業余剰	0.04693	0.01681	0.03011	0.01012	0.01347	0.03309	0.02481	0.01070	0.01208	0.03536
084 資本減耗引当	0.06052	0.04254	0.02500	0.02664	0.01983	0.06299	0.04320	0.03680	0.05166	0.05487
085 間接税(除関税・輸入品商品税)	0.01572	0.00914	0.01310	0.01186	0.01554	0.01324	0.01452	0.01265	0.01119	0.00805
086 (控除)経常補助金	-0.00003	-0.00003	-0.00004	-0.00002	-0.00003	-0.00004	-0.00004	-0.00006	-0.00003	-0.00004
087 DD調整項	0.00000	0.00000	0.00000	0.00000	0.00000	0.00000	0.00000	0.00000	0.00000	0.00000
089 租付加価値部門計	0.26144	0.18674	0.23791	0.12266	0.16582	0.22326	0.22720	0.23449	0.18572	0.19554
099 国内生産額	1.00000	1.00000	1.00000	1.00000	1.00000	1.00000	1.00000	1.00000	1.00000	1.00000

2013年 情報通信産業連関表(投入係数表 名目)

	031	032	033	034	035	036	037	038	039	040
	電気音響機器	情報記録物	電子計算機・同関連機器賃貸業	事務用機械器具(除電算機等)賃貸業	通信機械器具賃貸業	広告	印刷・製版・製本	映画館、劇場・興行場	電気通信施設建設	研究
001 固定電気通信	0.00074	0.00157	0.00242	0.00141	0.00146	0.00555	0.00112	0.00174	0.00114	0.00835
002 移動電気通信	0.00085	0.00261	0.00033	0.00021	0.00021	0.00257	0.00087	0.00197	0.00872	0.00291
003 郵便・信書便	0.00027	0.00096	0.00145	0.00088	0.00091	0.00081	0.00067	0.00128	0.00070	0.00577
004 その他の電気通信	0.00016	0.00025	0.00050	0.00030	0.00031	0.00128	0.00025	0.00036	0.00060	0.00247
005 その他の通信サービス	0.00000	0.00000	0.00000	0.00000	0.00000	0.00000	0.00000	0.00000	0.00000	0.00000
006 公共放送	0.00003	0.00002	0.00025	0.00015	0.00016	0.00017	0.00003	0.00048	0.00011	0.00002
007 民間テレビジョン放送・多重放送	0.00000	0.00000	0.00000	0.00000	0.00000	0.21092	0.00000	0.00000	0.00000	0.00000
008 民間ラジオ放送	0.00000	0.00000	0.00000	0.00000	0.00000	0.01486	0.00000	0.00000	0.00000	0.00000
009 民間衛星放送	0.00000	0.00000	0.00000	0.00000	0.00000	0.00351	0.00000	0.00000	0.00000	0.00000
010 有線テレビジョン放送	0.00000	0.00000	0.00000	0.00000	0.00000	0.00085	0.00000	0.00000	0.00000	0.00000
011 有線ラジオ放送	0.00000	0.00000	0.00000	0.00000	0.00000	0.00047	0.00000	0.00347	0.00000	0.00000
012 ソフトウェア業	0.00100	0.00054	0.00229	0.00140	0.00145	0.00116	0.00016	0.00081	0.00002	0.00323
013 情報処理サービス	0.00416	0.00432	0.00863	0.00543	0.00560	0.00423	0.00205	0.00244	0.00501	0.01298
014 情報提供サービス	0.00211	0.00218	0.00448	0.00275	0.00284	0.00213	0.00104	0.00123	0.00252	0.00629
015 インターネット附属サービス	0.00039	0.00061	0.00028	0.00019	0.00020	0.08526	0.00060	0.00022	0.00045	0.00106
016 新聞	0.00049	0.00036	0.00017	0.00010	0.00011	0.12789	0.00054	0.00083	0.00004	0.00209
017 出版	0.00179	0.00019	0.00016	0.00009	0.00010	0.05717	0.00010	0.00175	0.00002	0.01432
018 ニュース供給	0.00004	0.00014	0.00294	0.00180	0.00186	0.00089	0.00009	0.00202	0.00021	0.00000
019 映像情報制作・配給業	0.00006	0.00012	0.00011	0.00007	0.00007	0.04015	0.00010	0.27092	0.00005	0.00075
020 パーソナルコンピュータ	0.00000	0.00000	0.00000	0.00000	0.00000	0.00000	0.00000	0.00000	0.00000	0.00000
021 電子計算機本体(除パソコン)	0.00000	0.00000	0.00000	0.00000	0.00000	0.00000	0.00000	0.00000	0.00000	0.00000
022 電子計算機付属装置	0.00000	0.00000	0.00000	0.00000	0.00000	0.00000	0.00000	0.00000	0.00000	0.00000
023 有線電気通信機器	0.00000	0.00000	0.00000	0.00000	0.00000	0.00000	0.00000	0.00000	0.00440	0.00000
024 携帯電話機	0.00001	0.00003	0.00002	0.00001	0.00001	0.00006	0.00001	0.00001	0.00016	0.00005
025 無線電気通信機器(除携帯電話機)	0.00000	0.00000	0.00000	0.00000	0.00000	0.00000	0.00000	0.00000	0.00265	0.00000
026 磁気テープ・磁気ディスク	0.00001	0.00597	0.00001	0.00000	0.00000	0.00000	0.00048	0.00000	0.00000	0.00098
027 ラジオ・テレビ受信機	0.00000	0.00000	0.00000	0.00000	0.00000	0.00000	0.00000	0.00000	0.00000	0.00000
028 ビデオ機器	0.00000	0.00000	0.00004	0.00003	0.00003	0.00000	0.00000	0.00000	0.00000	0.00000
029 通信ケーブル・光ファイバケーブル	0.00000	0.00000	0.00000	0.00000	0.00000	0.00000	0.00000	0.00000	0.04307	0.00002
030 事務用機械	0.00000	0.00000	0.00678	0.00422	0.00435	0.00000	0.00000	0.00000	0.00000	0.00000
031 電気音響機器	0.03236	0.00000	0.00002	0.00001	0.00001	0.00000	0.00000	0.00000	0.00028	0.00000
032 情報記録物	0.00000	0.00000	0.00001	0.00001	0.00001	0.00000	0.00000	0.00033	0.00000	0.00009
033 電子計算機・同関連機器賃貸業	0.00057	0.00060	0.00293	0.00191	0.00197	0.00008	0.00051	0.00025	0.00030	0.00281
034 事務用機械器具(除電算機等)賃貸業	0.00052	0.00006	0.00027	0.00016	0.00017	0.00025	0.00046	0.00232	0.00005	0.00309
035 通信機械器具賃貸業	0.00215	0.00330	0.00512	0.00313	0.00325	0.00001	0.00050	0.00001	0.00060	0.00023
036 広告	0.00947	0.02698	0.01297	0.00800	0.00825	0.00098	0.00154	0.01939	0.00180	0.00204
037 印刷・製版・製本	0.00871	0.05458	0.00215	0.00127	0.00131	0.03181	0.04475	0.00142	0.00065	0.02306
038 映画館、劇場・興行場	0.00000	0.00000	0.00000	0.00000	0.00000	0.00088	0.00000	0.00000	0.00000	0.00000
039 電気通信施設建設	0.00000	0.00000	0.00000	0.00000	0.00000	0.00000	0.00000	0.00000	0.00000	0.00000
040 研究	0.04230	0.03241	0.00013	0.00008	0.00009	0.00017	0.00072	0.00000	0.00161	0.00700
041 農林水産業	0.00000	0.00000	0.00015	0.00009	0.00010	0.00000	0.00000	0.00021	0.00051	0.00207
042 鉱業	0.00000	0.00000	0.00000	0.00000	0.00000	0.00000	0.00000	0.00006	0.00177	0.00045
043 食料品	0.00000	0.00000	0.00000	0.00000	0.00000	0.00000	0.00000	0.00000	0.00000	0.00312
044 繊維製品	0.00279	0.00504	0.00586	0.00356	0.00368	0.00035	0.00088	0.00099	0.00235	0.00107
045 パルプ・紙・木製品	0.02585	0.01091	0.00190	0.00118	0.00122	0.00107	0.11460	0.00192	0.00148	0.00807
046 化学製品	0.01463	0.03176	0.00552	0.00337	0.00348	0.00465	0.02927	0.00275	0.00269	0.01751
047 石油・石炭製品	0.00179	0.01458	0.00942	0.00573	0.00592	0.00677	0.00614	0.01081	0.01841	0.02737
048 窯業・土石製品	0.00294	0.00014	0.00000	0.00000	0.00000	0.00002	0.00002	0.00003	0.02175	0.00250

2013年 情報通信産業連関表(投入係数表 名目)

	031	032	033	034	035	036	037	038	039	040
	電気音響 機器	情報記録物	電子計算機・ 同関連機器 賃貸業	事務用機械 器具(除電算 機等)賃貸業	通信機械器 具賃貸業	広告	印刷・製版・ 製本	映画館、劇 場・興行場	電気通信施 設建設	研究
049 鉄鋼	0.01071	0.00000	0.00000	0.00000	0.00000	0.00000	0.00000	0.00000	0.00932	0.00000
050 非鉄金属(除通信ケーブル)	0.02029	0.00599	0.00000	0.00000	0.00000	0.00000	0.00257	0.00000	0.00437	0.00012
051 金属製品	0.05070	0.00000	0.00077	0.00046	0.00048	0.00001	0.00062	0.00006	0.04991	0.00017
052 一般機械(除事務用機械)	0.00353	0.00000	0.00001	0.00000	0.00001	0.00000	0.00000	0.00000	0.00213	0.00000
053 電気機械(除パソコン等)	0.29595	0.00008	0.00014	0.00009	0.00009	0.00000	0.00000	0.00172	0.01995	0.00021
054 輸送機械	0.00000	0.00002	0.00002	0.00001	0.00001	0.00000	0.00000	0.00000	0.00001	0.00002
055 精密機械	0.00885	0.00000	0.00018	0.00011	0.00012	0.00004	0.00000	0.00005	0.00000	0.00002
056 その他の製造工業製品(除出版、新聞等)	0.04185	0.13487	0.01588	0.00957	0.00989	0.00562	0.06229	0.00140	0.02964	0.02185
057 建設(除電気通信施設建設)	0.00661	0.00256	0.00646	0.00395	0.00408	0.00221	0.00262	0.00354	0.00203	0.00892
058 電力・ガス・熱供給	0.01518	0.02050	0.00222	0.00137	0.00141	0.00482	0.01393	0.04989	0.01923	0.04571
059 水道・廃棄物処理	0.00072	0.00076	0.00037	0.00023	0.00023	0.00028	0.00125	0.01776	0.00684	0.00942
060 卸売	0.07859	0.06245	0.01331	0.00803	0.00830	0.00690	0.06145	0.00587	0.05010	0.02280
061 小売	0.00746	0.00493	0.00988	0.00611	0.00631	0.00314	0.00100	0.00341	0.00222	0.01357
062 金融	0.00963	0.02972	0.13280	0.08439	0.08706	0.01553	0.01691	0.01129	0.02675	0.01831
063 保険	0.00186	0.00240	0.00923	0.00575	0.00594	0.00080	0.00104	0.00389	0.00718	0.00457
064 不動産	0.00330	0.00208	0.01100	0.00687	0.00708	0.00055	0.00443	0.01362	0.00314	0.02100
065 運輸(自家輸送を除く)	0.01567	0.02146	0.01326	0.00816	0.00843	0.00888	0.02913	0.03401	0.02441	0.02118
066 公務	0.00000	0.00000	0.00000	0.00000	0.00000	0.00000	0.00000	0.00000	0.00000	0.00000
067 教育	0.00066	0.00000	0.00041	0.00025	0.00026	0.00004	0.00000	0.00000	0.00019	0.00000
068 医療・保健・社会保障・介護・その他の公共サービス	0.00035	0.00338	0.00245	0.00154	0.00158	0.00276	0.00082	0.00136	0.00067	0.00543
069 対事業所サービス	0.03122	0.07830	0.26335	0.17174	0.17658	0.04464	0.03513	0.05682	0.05715	0.08186
070 対個人サービス	0.00016	0.01959	0.00166	0.00099	0.00103	0.00572	0.00016	0.05460	0.00056	0.00250
071 事務用品	0.00318	0.00091	0.00096	0.00059	0.00061	0.00109	0.00099	0.00200	0.00045	0.00744
072 分類不明	0.00087	0.00658	0.00726	0.00456	0.00469	0.00703	0.00404	0.00493	0.00531	0.03507
073 内生部門計	0.76350	0.59680	0.56894	0.36235	0.37326	0.71701	0.44589	0.59627	0.44374	0.48195
081 家計外消費支出(行)	0.01589	0.02786	0.00850	0.01048	0.01039	0.01269	0.02634	0.02972	0.01152	0.01863
082 雇用者所得	0.15065	0.19670	0.08287	0.10601	0.10492	0.13230	0.32991	0.21407	0.45251	0.39999
083 営業余剰	0.02405	0.07914	0.08042	0.10137	0.10044	0.06583	0.11185	0.06202	0.00180	0.00190
084 資本減耗引当	0.03494	0.08909	0.24530	0.40291	0.39422	0.04364	0.05303	0.08471	0.04500	0.08749
085 間接税(除関税・輸入品商品税)	0.01101	0.01049	0.01400	0.01691	0.01679	0.02859	0.03305	0.01329	0.04807	0.01422
086 (控除)経常補助金	-0.00005	-0.00008	-0.00003	-0.00004	-0.00004	-0.00006	-0.00007	-0.00009	-0.00263	-0.00418
087 DD調整項	0.00000	0.00000	0.00000	0.00000	0.00000	0.00000	0.00000	0.00000	0.00000	0.00000
089 租付加価値部門計	0.23650	0.40320	0.43106	0.63765	0.62674	0.28299	0.55411	0.40373	0.55626	0.51805
099 国内生産額	1.00000	1.00000	1.00000	1.00000	1.00000	1.00000	1.00000	1.00000	1.00000	1.00000

2013年 情報通信産業連関表(投入係数表 名目)

	041	042	043	044	045	046	047	048	049	050
	農林水産業	鉱業	食料品	繊維製品	パルプ・紙・木製品	化学製品	石油・石炭製品	窯業・土石製品	鉄鋼	非鉄金属(除通信ケーブル)
001 固定電気通信	0.00038	0.00126	0.00028	0.00064	0.00042	0.00150	0.00009	0.00055	0.00014	0.00052
002 移動電気通信	0.00013	0.00203	0.00013	0.00066	0.00048	0.00266	0.00007	0.00060	0.00019	0.00066
003 郵便・信書便	0.00022	0.00086	0.00016	0.00106	0.00036	0.00056	0.00014	0.00055	0.00014	0.00041
004 その他の電気通信	0.00009	0.00022	0.00006	0.00014	0.00009	0.00032	0.00001	0.00011	0.00003	0.00012
005 その他の通信サービス	0.00000	0.00000	0.00001	0.00000	0.00000	0.00001	0.00000	0.00000	0.00000	0.00000
006 公共放送	0.00003	0.00005	0.00001	0.00002	0.00002	0.00002	0.00001	0.00002	0.00002	0.00002
007 民間テレビジョン放送・多重放送	0.00000	0.00000	0.00000	0.00000	0.00000	0.00000	0.00000	0.00000	0.00000	0.00000
008 民間ラジオ放送	0.00000	0.00000	0.00000	0.00000	0.00000	0.00000	0.00000	0.00000	0.00000	0.00000
009 民間衛星放送	0.00000	0.00000	0.00000	0.00000	0.00000	0.00000	0.00000	0.00000	0.00000	0.00000
010 有線テレビジョン放送	0.00000	0.00000	0.00000	0.00000	0.00000	0.00000	0.00000	0.00000	0.00000	0.00000
011 有線ラジオ放送	0.00000	0.00000	0.00000	0.00000	0.00000	0.00000	0.00000	0.00000	0.00000	0.00000
012 ソフトウェア業	0.00066	0.00044	0.00031	0.00034	0.00035	0.00054	0.00003	0.00042	0.00025	0.00039
013 情報処理サービス	0.00071	0.00112	0.00143	0.00132	0.00192	0.00337	0.00008	0.00288	0.00101	0.00166
014 情報提供サービス	0.00036	0.00057	0.00072	0.00067	0.00097	0.00171	0.00004	0.00146	0.00051	0.00082
015 インターネット附随サービス	0.00003	0.00021	0.00013	0.00035	0.00021	0.00078	0.00003	0.00027	0.00007	0.00030
016 新聞	0.00010	0.00071	0.00029	0.00157	0.00029	0.00021	0.00001	0.00061	0.00013	0.00012
017 出版	0.00006	0.00147	0.00000	0.00108	0.00051	0.00109	0.00002	0.00149	0.00010	0.00011
018 ニュース供給	0.00004	0.00004	0.00004	0.00019	0.00016	0.00017	0.00001	0.00019	0.00018	0.00015
019 映像情報制作・配給業	0.00000	0.00013	0.00005	0.00014	0.00008	0.00008	0.00001	0.00009	0.00004	0.00003
020 パーソナルコンピュータ	0.00000	0.00000	0.00000	0.00000	0.00000	0.00000	0.00000	0.00000	0.00000	0.00000
021 電子計算機本体(除パソコン)	0.00000	0.00000	0.00000	0.00000	0.00000	0.00000	0.00000	0.00000	0.00000	0.00000
022 電子計算機付属装置	0.00000	0.00000	0.00000	0.00000	0.00000	0.00000	0.00000	0.00000	0.00000	0.00000
023 有線電気通信機器	0.00000	0.00000	0.00000	0.00000	0.00000	0.00000	0.00000	0.00000	0.00000	0.00000
024 携帯電話機	0.00000	0.00001	0.00000	0.00001	0.00000	0.00003	0.00000	0.00001	0.00000	0.00001
025 無線電気通信機器(除携帯電話機)	0.00000	0.00000	0.00000	0.00000	0.00000	0.00000	0.00000	0.00000	0.00000	0.00000
026 磁気テープ・磁気ディスク	0.00000	0.00000	0.00000	0.00000	0.00000	0.00000	0.00000	0.00000	0.00000	0.00000
027 ラジオ・テレビ受信機	0.00000	0.00000	0.00000	0.00000	0.00000	0.00000	0.00000	0.00000	0.00000	0.00000
028 ビデオ機器	0.00000	0.00000	0.00000	0.00000	0.00000	0.00000	0.00000	0.00000	0.00000	0.00000
029 通信ケーブル・光ファイバケーブル	0.00000	0.00000	0.00000	0.00000	0.00000	0.00000	0.00000	0.00000	0.00000	0.00000
030 事務用機械	0.00000	0.00000	0.00000	0.00000	0.00000	0.00000	0.00000	0.00000	0.00000	0.00000
031 電気音響機器	0.00000	0.00000	0.00000	0.00000	0.00000	0.00000	0.00000	0.00000	0.00000	0.00000
032 情報記録物	0.00000	0.00000	0.00000	0.00000	0.00000	0.00000	0.00000	0.00000	0.00000	0.00000
033 電子計算機・同関連機器賃貸業	0.00001	0.00021	0.00022	0.00043	0.00024	0.00024	0.00001	0.00027	0.00026	0.00023
034 事務用機械器具(除電算機等)賃貸業	0.00031	0.00071	0.00019	0.00041	0.00025	0.00043	0.00004	0.00121	0.00029	0.00016
035 通信機械器具賃貸業	0.00024	0.00093	0.00032	0.00056	0.00036	0.00022	0.00006	0.00122	0.00022	0.00032
036 広告	0.00070	0.00345	0.01247	0.00350	0.00828	0.02196	0.00017	0.00373	0.00121	0.00140
037 印刷・製版・製本	0.00006	0.00044	0.00624	0.00291	0.00455	0.00255	0.00002	0.00211	0.00024	0.00055
038 映画館・劇場・興行場	0.00000	0.00000	0.00000	0.00000	0.00000	0.00000	0.00000	0.00000	0.00000	0.00000
039 電気通信施設建設	0.00000	0.00000	0.00000	0.00000	0.00000	0.00000	0.00000	0.00000	0.00000	0.00000
040 研究	0.00063	0.00431	0.00547	0.00547	0.00510	0.08953	0.00131	0.03398	0.00613	0.01783
041 農林水産業	0.11930	0.00048	0.20757	0.00793	0.02467	0.00143	0.00003	0.00016	0.00000	0.00004
042 鉱業	0.00006	0.00285	0.00000	0.00001	0.00408	0.00480	0.65380	0.06622	0.07215	0.16086
043 食料品	0.11618	0.00000	0.17109	0.00273	0.00227	0.00530	0.00000	0.00067	0.00000	0.00000
044 繊維製品	0.00414	0.00386	0.00114	0.26736	0.00724	0.00079	0.00012	0.00333	0.00038	0.00080
045 パルプ・紙・木製品	0.01439	0.00200	0.01508	0.00779	0.26505	0.01289	0.00001	0.02075	0.00051	0.00254
046 化学製品	0.04843	0.00740	0.00923	0.12078	0.03374	0.36802	0.00109	0.02833	0.00544	0.00722
047 石油・石炭製品	0.03531	0.13342	0.00881	0.01241	0.00928	0.10216	0.03962	0.03585	0.02855	0.00726
048 窯業・土石製品	0.00129	0.00023	0.00221	0.00069	0.00489	0.00337	0.00024	0.08247	0.00450	0.00452

2013年 情報通信産業連関表(投入係数表 名目)

	041	042	043	044	045	046	047	048	049	050
	農林水産業	鉱業	食料品	繊維製品	パルプ・紙・木製品	化学製品	石油・石炭製品	窯業・土石製品	鉄鋼	非鉄金属(除通信ケーブル)
049 鉄鋼	0.00009	0.00206	0.00000	0.00008	0.00943	0.00005	0.00000	0.00962	0.54428	0.00101
050 非鉄金属(除通信ケーブル)	0.00000	0.00040	0.00142	0.00005	0.00213	0.00453	0.00001	0.00660	0.01095	0.34257
051 金属製品	0.00107	0.01843	0.01370	0.00174	0.01204	0.00751	0.00038	0.01087	0.00065	0.00164
052 一般機械(除事務用機械)	0.00001	0.00331	0.00000	0.00000	0.00109	0.00002	0.00000	0.00293	0.00025	0.00033
053 電気機械(除パソコン等)	0.00015	0.00027	0.00000	0.00000	0.00011	0.00001	0.00000	0.00001	0.00000	0.00014
054 輸送機械	0.00336	0.00008	0.00000	0.00000	0.00000	0.00000	0.00000	0.00001	0.00000	0.00000
055 精密機械	0.00029	0.00003	0.00000	0.00002	0.00005	0.00002	0.00000	0.00005	0.00000	0.00001
056 その他の製造工業製品(除出版、新聞等)	0.01015	0.00987	0.01792	0.02491	0.02184	0.01494	0.00013	0.00887	0.00099	0.00620
057 建設(除電気通信施設建設)	0.00510	0.00604	0.00166	0.00385	0.00641	0.00581	0.00061	0.01397	0.00552	0.00484
058 電力・ガス・熱供給	0.00858	0.04008	0.01504	0.02030	0.05565	0.02831	0.00803	0.03768	0.03457	0.03145
059 水道・廃棄物処理	0.00096	0.00399	0.00316	0.00399	0.00365	0.00654	0.00032	0.00534	0.00172	0.00148
060 卸売	0.02913	0.02874	0.06796	0.06214	0.07635	0.03177	0.00678	0.04061	0.03140	0.04586
061 小売	0.00997	0.00671	0.00298	0.01075	0.00269	0.00100	0.00005	0.00392	0.00048	0.00078
062 金融	0.00791	0.04596	0.00748	0.03530	0.01483	0.01073	0.00129	0.02284	0.00656	0.01225
063 保険	0.00922	0.02396	0.00140	0.00363	0.00228	0.00203	0.00203	0.00227	0.00098	0.00185
064 不動産	0.00037	0.00734	0.00136	0.00317	0.00249	0.00267	0.00022	0.00304	0.00131	0.00120
065 運輸(自家輸送を除く)	0.02412	0.03279	0.02681	0.01930	0.03385	0.02096	0.01652	0.04942	0.02119	0.03689
066 公務	0.00000	0.00000	0.00000	0.00000	0.00000	0.00000	0.00000	0.00000	0.00000	0.00000
067 教育	0.00005	0.00019	0.00015	0.00000	0.00014	0.00036	0.00001	0.00046	0.00004	0.00009
068 医療・保健・社会保障・介護・その他の公共サービス	0.00033	0.00227	0.00082	0.00130	0.00074	0.00210	0.00028	0.00120	0.00080	0.00031
069 対事業所サービス	0.01975	0.12330	0.01464	0.02145	0.01728	0.01762	0.00242	0.04393	0.01057	0.01619
070 対個人サービス	0.00037	0.00017	0.00011	0.00018	0.00014	0.00014	0.00002	0.00015	0.00010	0.00013
071 事務用品	0.00049	0.00106	0.00062	0.00093	0.00062	0.00042	0.00001	0.00110	0.00022	0.00033
072 分類不明	0.01091	0.00771	0.00424	0.00316	0.00516	0.00142	0.00019	0.00780	0.00337	0.00287
073 内生部門計	0.48624	0.53415	0.62512	0.65747	0.64482	0.78569	0.73637	0.56229	0.79868	0.71746
081 家計外消費支出(行)	0.00422	0.05214	0.01265	0.01502	0.01724	0.01842	0.00277	0.01935	0.00780	0.01393
082 雇用者所得	0.10234	0.20684	0.12951	0.24422	0.20015	0.07775	0.01399	0.22290	0.07818	0.15207
083 営業余剰	0.27519	0.04805	0.10789	0.01472	0.06153	0.04507	0.00648	0.07308	0.04733	0.02256
084 資本減耗引当	0.10031	0.08956	0.03252	0.03439	0.04549	0.05226	0.01362	0.08157	0.04639	0.05426
085 間接税(除関税・輸入品商品税)	0.04123	0.07226	0.09825	0.03431	0.03084	0.02084	0.22962	0.04088	0.02185	0.03976
086 (控除)経常補助金	-0.00952	-0.00301	-0.00594	-0.00012	-0.00007	-0.00003	-0.00285	-0.00007	-0.00003	-0.00004
087 DD調整項	0.00000	0.00000	0.00000	0.00000	0.00000	0.00000	0.00000	0.00000	0.00000	0.00000
089 租付加価値部門計	0.51376	0.46585	0.37488	0.34253	0.35518	0.21431	0.26363	0.43771	0.20132	0.28254
099 国内生産額	1.00000	1.00000	1.00000	1.00000	1.00000	1.00000	1.00000	1.00000	1.00000	1.00000

2013年 情報通信産業連関表(投入係数表 名目)

	051	052	053	054	055	056	057	058	059	060
	金属製品	一般機械(除事務用機械)	電気機械(除パソコン等)	輸送機械	精密機械	その他の製造工業製品(除出版、新聞等)	建設(除電気通信施設建設)	電力・ガス・熱供給	水道・廃棄物処理	卸売
001 固定電気通信	0.00092	0.00069	0.00066	0.00028	0.00072	0.00081	0.00120	0.00030	0.00149	0.00662
002 移動電気通信	0.00126	0.00080	0.00081	0.00031	0.00057	0.00058	0.00416	0.00031	0.00153	0.00565
003 郵便・信書便	0.00079	0.00111	0.00063	0.00038	0.00122	0.00081	0.00070	0.00206	0.00182	0.00141
004 その他の電気通信	0.00020	0.00015	0.00020	0.00007	0.00014	0.00017	0.00034	0.00006	0.00028	0.00173
005 その他の通信サービス	0.00000	0.00000	0.00001	0.00000	0.00000	0.00000	0.00000	0.00000	0.00000	0.00004
006 公共放送	0.00002	0.00002	0.00002	0.00002	0.00003	0.00002	0.00007	0.00000	0.00009	0.00010
007 民間テレビジョン放送・多重放送	0.00000	0.00000	0.00000	0.00000	0.00000	0.00000	0.00000	0.00000	0.00000	0.00000
008 民間ラジオ放送	0.00000	0.00000	0.00000	0.00000	0.00000	0.00000	0.00000	0.00000	0.00000	0.00000
009 民間衛星放送	0.00000	0.00000	0.00000	0.00000	0.00000	0.00000	0.00000	0.00000	0.00000	0.00000
010 有線テレビジョン放送	0.00000	0.00000	0.00000	0.00000	0.00000	0.00000	0.00000	0.00000	0.00000	0.00000
011 有線ラジオ放送	0.00000	0.00000	0.00000	0.00000	0.00000	0.00000	0.00000	0.00000	0.00000	0.00002
012 ソフトウェア業	0.00028	0.00060	0.00062	0.00015	0.00036	0.00023	0.00008	0.00013	0.00061	0.00167
013 情報処理サービス	0.00285	0.00432	0.00542	0.00106	0.00255	0.00205	0.00132	0.00736	0.01314	0.00735
014 情報提供サービス	0.00144	0.00218	0.00276	0.00053	0.00129	0.00103	0.00067	0.00362	0.00845	0.00321
015 インターネット附随サービス	0.00048	0.00036	0.00047	0.00016	0.00034	0.00043	0.00019	0.00004	0.00018	0.00231
016 新聞	0.00072	0.00041	0.00076	0.00024	0.00047	0.00034	0.00008	0.00009	0.00039	0.00096
017 出版	0.00074	0.00043	0.00121	0.00015	0.00057	0.00070	0.00015	0.00021	0.00038	0.00129
018 ニュース供給	0.00016	0.00014	0.00018	0.00013	0.00020	0.00020	0.00012	0.00015	0.00039	0.00029
019 映像情報制作・配給業	0.00004	0.00010	0.00013	0.00004	0.00008	0.00008	0.00002	0.00017	0.00040	0.00015
020 パーソナルコンピュータ	0.00000	0.00001	0.00000	0.00000	0.00000	0.00000	0.00000	0.00000	0.00000	0.00000
021 電子計算機本体(除パソコン)	0.00000	0.00010	0.00000	0.00000	0.00000	0.00000	0.00000	0.00000	0.00000	0.00000
022 電子計算機付属装置	0.00000	0.00015	0.00000	0.00000	0.00000	0.00000	0.00000	0.00000	0.00000	0.00000
023 有線電気通信機器	0.00000	0.00000	0.00000	0.00002	0.00000	0.00000	0.00010	0.00000	0.00000	0.00000
024 携帯電話機	0.00001	0.00001	0.00001	0.00000	0.00001	0.00001	0.00006	0.00000	0.00002	0.00006
025 無線電気通信機器(除携帯電話機)	0.00000	0.00000	0.00000	0.00019	0.00000	0.00000	0.00006	0.00000	0.00000	0.00000
026 磁気テープ・磁気ディスク	0.00000	0.00001	0.00001	0.00000	0.00001	0.00000	0.00000	0.00000	0.00000	0.00001
027 ラジオ・テレビ受信機	0.00000	0.00000	0.00000	0.00074	0.00000	0.00000	0.00000	0.00000	0.00000	0.00000
028 ビデオ機器	0.00000	0.00000	0.00000	0.00000	0.00000	0.00000	0.00002	0.00000	0.00000	0.00000
029 通信ケーブル・光ファイバケーブル	0.00000	0.00002	0.00011	0.00000	0.00000	0.00001	0.00067	0.00000	0.00000	0.00000
030 事務用機械	0.00000	0.00000	0.00000	0.00000	0.00000	0.00000	0.00000	0.00000	0.00000	0.00000
031 電気音響機器	0.00000	0.00002	0.00009	0.00321	0.00000	0.00002	0.00022	0.00000	0.00000	0.00000
032 情報記録物	0.00000	0.00000	0.00000	0.00000	0.00000	0.00000	0.00000	0.00000	0.00000	0.00000
033 電子計算機・同関連機器賃貸業	0.00069	0.00025	0.00065	0.00015	0.00017	0.00106	0.00009	0.00145	0.00063	0.00227
034 事務用機械器具(除電算機等)賃貸業	0.00079	0.00040	0.00069	0.00012	0.00084	0.00017	0.00018	0.00025	0.00165	0.00016
035 通信機械器具賃貸業	0.00064	0.00146	0.00129	0.00068	0.00116	0.00064	0.00024	0.00061	0.00022	0.00016
036 広告	0.00336	0.00487	0.00682	0.00655	0.01058	0.00616	0.00141	0.00560	0.00230	0.00541
037 印刷・製版・製本	0.00284	0.00165	0.00353	0.00093	0.00227	0.00150	0.00061	0.00257	0.00288	0.00368
038 映画館・劇場・興行場	0.00000	0.00000	0.00000	0.00000	0.00000	0.00000	0.00000	0.00000	0.00000	0.00000
039 電気通信施設建設	0.00000	0.00000	0.00000	0.00000	0.00000	0.00000	0.00000	0.00000	0.00000	0.00000
040 研究	0.00782	0.03200	0.08528	0.04858	0.06521	0.02466	0.00102	0.01715	0.00001	0.00325
041 農林水産業	0.00000	0.00000	0.00000	0.00000	0.00000	0.01497	0.00118	0.00000	0.00000	0.00000
042 鉱業	0.00008	0.00006	0.00003	0.00013	0.00001	0.00061	0.00737	0.38947	0.00004	0.00000
043 食料品	0.00000	0.00000	0.00000	0.00000	0.00000	0.00084	0.00000	0.00000	0.00000	0.00016
044 繊維製品	0.00126	0.00133	0.00386	0.00207	0.00151	0.00505	0.00293	0.00014	0.00142	0.00295
045 パルプ・紙・木製品	0.00462	0.00171	0.00688	0.00151	0.00752	0.01590	0.04873	0.00192	0.00262	0.00682
046 化学製品	0.00903	0.00505	0.01904	0.01055	0.00906	0.19541	0.00480	0.00094	0.01435	0.00001
047 石油・石炭製品	0.00682	0.00394	0.00313	0.00345	0.00426	0.00489	0.02649	0.08959	0.02248	0.01691
048 窯業・土石製品	0.00328	0.00499	0.02059	0.00893	0.03795	0.00499	0.05278	0.00007	0.00236	0.00017

2013年 情報通信産業連関表(投入係数表 名目)

	051	052	053	054	055	056	057	058	059	060
	金属製品	一般機械(除事務用機械)	電気機械(除パソコン等)	輸送機械	精密機械	その他の製造工業製品(除出版、新聞等)	建設(除電気通信施設建設)	電力・ガス・熱供給	水道・廃棄物処理	卸売
049 鉄鋼	0.24504	0.09552	0.02959	0.04600	0.01625	0.00465	0.02526	0.00000	0.00036	0.00000
050 非鉄金属(除通信ケーブル)	0.07374	0.02507	0.06816	0.02288	0.03303	0.01283	0.00757	0.00026	0.00017	0.00001
051 金属製品	0.05750	0.04051	0.02313	0.00979	0.02332	0.01189	0.09348	0.00060	0.00066	0.00347
052 一般機械(除事務用機械)	0.00176	0.19325	0.01071	0.01099	0.00966	0.00294	0.00623	0.00001	0.00337	0.00001
053 電気機械(除パソコン等)	0.00453	0.04402	0.31996	0.03706	0.18284	0.00336	0.00726	0.00001	0.00005	0.00023
054 輸送機械	0.00000	0.00019	0.00000	0.44098	0.00000	0.00000	0.00001	0.00000	0.00000	0.00001
055 精密機械	0.00003	0.00478	0.00071	0.00066	0.01868	0.00029	0.00010	0.00000	0.00007	0.00183
056 その他の製造工業製品(除出版、新聞等)	0.00514	0.02160	0.03184	0.03762	0.04542	0.19312	0.01469	0.00058	0.02376	0.00218
057 建設(除電気通信施設建設)	0.00870	0.00335	0.00517	0.00130	0.00449	0.00438	0.00238	0.04178	0.02798	0.00572
058 電力・ガス・熱供給	0.01844	0.01107	0.01773	0.01234	0.01433	0.01899	0.00482	0.02826	0.05085	0.00604
059 水道・廃棄物処理	0.00137	0.00265	0.00242	0.00121	0.00246	0.00182	0.00235	0.00563	0.04956	0.00186
060 卸売	0.04560	0.05585	0.04711	0.03861	0.05285	0.05803	0.05334	0.02005	0.01766	0.01320
061 小売	0.00165	0.00503	0.00302	0.00270	0.00674	0.00429	0.00338	0.00056	0.00246	0.00478
062 金融	0.01401	0.01239	0.00944	0.00643	0.02443	0.01653	0.01236	0.02304	0.00761	0.04837
063 保険	0.00102	0.00142	0.00105	0.00095	0.00155	0.00095	0.00278	0.00060	0.00133	0.00321
064 不動産	0.00323	0.00262	0.00246	0.00079	0.00271	0.00235	0.00237	0.00682	0.00196	0.03239
065 運輸(自家輸送を除く)	0.02192	0.01643	0.01994	0.01637	0.01524	0.02119	0.03039	0.02455	0.02265	0.02824
066 公務	0.00000	0.00000	0.00000	0.00000	0.00000	0.00000	0.00000	0.00000	0.00000	0.00000
067 教育	0.00052	0.00067	0.00141	0.00025	0.00041	0.00011	0.00010	0.00063	0.00013	0.00019
068 医療・保健・社会保障・介護・その他の公共サービス	0.00130	0.00204	0.00082	0.00037	0.00074	0.00090	0.00119	0.00154	0.01072	0.00050
069 対事業所サービス	0.02556	0.03020	0.03584	0.02194	0.03387	0.02356	0.10156	0.04783	0.06109	0.05048
070 対個人サービス	0.00013	0.00014	0.00023	0.00012	0.00011	0.00012	0.00045	0.00012	0.00019	0.00092
071 事務用品	0.00098	0.00119	0.00144	0.00047	0.00098	0.00060	0.00031	0.00073	0.00175	0.00289
072 分類不明	0.00314	0.00552	0.00212	0.00069	0.00171	0.00306	0.00711	0.00175	0.00618	0.01038
073 内生部門計	0.58649	0.64485	0.80019	0.80185	0.64091	0.67034	0.53755	0.72963	0.36872	0.29175
081 家計外消費支出(行)	0.02136	0.01678	0.01805	0.00727	0.01706	0.01915	0.01579	0.01346	0.01979	0.03051
082 雇用者所得	0.27764	0.22026	0.11301	0.13196	0.21893	0.20535	0.35393	0.09216	0.34818	0.39369
083 営業余剰	0.03328	0.04393	0.01511	0.01628	0.04373	0.03033	0.00918	0.03687	0.08518	0.20080
084 資本減耗引当	0.05003	0.05477	0.04077	0.02922	0.05390	0.05126	0.05435	0.08961	0.14677	0.06032
085 間接税(除関税・輸入品商品税)	0.03127	0.01947	0.01292	0.01347	0.02555	0.02364	0.03306	0.04471	0.04842	0.02377
086 (控除)経常補助金	-0.00008	-0.00006	-0.00005	-0.00005	-0.00008	-0.00007	-0.00387	-0.00645	-0.01706	-0.00084
087 DD調整項	0.00000	0.00000	0.00000	0.00000	0.00000	0.00000	0.00000	0.00000	0.00000	0.00000
089 粗付加価値部門計	0.41351	0.35515	0.19981	0.19815	0.35909	0.32966	0.46245	0.27037	0.63128	0.70825
099 国内生産額	1.00000	1.00000	1.00000	1.00000	1.00000	1.00000	1.00000	1.00000	1.00000	1.00000

2013年 情報通信産業連関表(投入係数表 名目)

	061	062	063	064	065	066	067	068	069	070
	小売	金融	保険	不動産	運輸(自家輸 送を除く)	公務	教育	医療・保健・ 社会保障・介 護・その他の 公共サービ ス	対事業所 サービス	対個人サー ビス
001 固定電気通信	0.00569	0.00571	0.00596	0.00011	0.00278	0.00333	0.00056	0.00128	0.00313	0.00158
002 移動電気通信	0.00572	0.00243	0.00136	0.00066	0.00144	0.00043	0.00011	0.00180	0.00188	0.00355
003 郵便・信書便	0.00263	0.00579	0.00587	0.00014	0.00068	0.00486	0.00124	0.00148	0.00107	0.00157
004 その他の電気通信	0.00125	0.00115	0.00154	0.00001	0.00049	0.00063	0.00018	0.00031	0.00061	0.00038
005 その他の通信サービス	0.00006	0.00000	0.00000	0.00000	0.00035	0.00017	0.00000	0.00000	0.00000	0.00000
006 公共放送	0.00038	0.00003	0.00002	0.00007	0.00008	0.00009	0.00006	0.00015	0.00012	0.00024
007 民間テレビジョン放送・多重放送	0.00000	0.00000	0.00000	0.00000	0.00000	0.00000	0.00000	0.00000	0.00000	0.00000
008 民間ラジオ放送	0.00000	0.00000	0.00000	0.00000	0.00000	0.00000	0.00000	0.00000	0.00000	0.00000
009 民間衛星放送	0.00000	0.00000	0.00000	0.00000	0.00000	0.00000	0.00000	0.00000	0.00000	0.00000
010 有線テレビジョン放送	0.00000	0.00000	0.00000	0.00000	0.00001	0.00000	0.00000	0.00000	0.00000	0.00146
011 有線ラジオ放送	0.00006	0.00012	0.00016	0.00000	0.00001	0.00000	0.00000	0.00000	0.00000	0.00074
012 ソフトウェア業	0.00346	0.00179	0.00267	0.00001	0.00013	0.00047	0.00071	0.00071	0.00133	0.00084
013 情報処理サービス	0.01451	0.02588	0.02885	0.00045	0.00355	0.01198	0.00194	0.00453	0.00491	0.00312
014 情報提供サービス	0.00617	0.01051	0.01353	0.00023	0.00178	0.00556	0.00097	0.00222	0.00243	0.00156
015 インターネット附随サービス	0.00135	0.00273	0.00274	0.00001	0.00063	0.00042	0.00011	0.00020	0.00066	0.00025
016 新聞	0.00130	0.00069	0.00067	0.00002	0.00053	0.00091	0.00052	0.00049	0.00039	0.00087
017 出版	0.00089	0.00104	0.00166	0.00002	0.00045	0.00464	0.00646	0.00241	0.00126	0.00114
018 ニュース供給	0.00021	0.00083	0.00110	0.00003	0.00015	0.00008	0.00013	0.00038	0.00119	0.00073
019 映像情報制作・配給業	0.00037	0.00021	0.00067	0.00001	0.00016	0.00105	0.00020	0.00025	0.00003	0.00091
020 パーソナルコンピュータ	0.00000	0.00000	0.00000	0.00000	0.00000	0.00000	0.00000	0.00000	0.00006	0.00000
021 電子計算機本体(除パソコン)	0.00000	0.00000	0.00000	0.00000	0.00000	0.00000	0.00000	0.00000	0.00011	0.00000
022 電子計算機付属装置	0.00000	0.00000	0.00000	0.00000	0.00000	0.00000	0.00000	0.00000	0.00015	0.00000
023 有線電気通信機器	0.00000	0.00000	0.00000	0.00000	0.00000	0.00026	0.00000	0.00000	0.00005	0.00000
024 携帯電話機	0.00006	0.00004	0.00002	0.00001	0.00003	0.00000	0.00001	0.00001	0.00002	0.00002
025 無線電気通信機器(除携帯電話機)	0.00000	0.00000	0.00000	0.00000	0.00000	0.00100	0.00000	0.00000	0.00003	0.00000
026 磁気テープ・磁気ディスク	0.00003	0.00003	0.00001	0.00000	0.00000	0.00009	0.00001	0.00000	0.00001	0.00000
027 ラジオ・テレビ受信機	0.00000	0.00000	0.00000	0.00000	0.00000	0.00002	0.00000	0.00000	0.00000	0.00001
028 ビデオ機器	0.00000	0.00000	0.00000	0.00000	0.00000	0.00000	0.00000	0.00000	0.00048	0.00000
029 通信ケーブル・光ファイバケーブル	0.00000	0.00000	0.00000	0.00000	0.00000	0.00001	0.00000	0.00000	0.00000	0.00000
030 事務用機械	0.00000	0.00000	0.00000	0.00000	0.00000	0.00000	0.00000	0.00000	0.00390	0.00001
031 電気音響機器	0.00000	0.00000	0.00000	0.00000	0.00000	0.00000	0.00000	0.00000	0.00013	0.00002
032 情報記録物	0.00000	0.00000	0.00000	0.00000	0.00002	0.00000	0.00007	0.00000	0.00071	0.00007
033 電子計算機・同関連機器賃貸業	0.00157	0.00270	0.01425	0.00007	0.00141	0.00819	0.00081	0.00045	0.00075	0.00034
034 事務用機械器具(除電算機等)賃貸業	0.00055	0.00061	0.00127	0.00007	0.00101	0.00241	0.00189	0.00073	0.00129	0.00039
035 通信機械器具賃貸業	0.00023	0.00000	0.00001	0.00002	0.00057	0.00012	0.00006	0.00066	0.00132	0.00012
036 広告	0.02411	0.04158	0.01810	0.00336	0.00587	0.00093	0.00409	0.00166	0.00949	0.01033
037 印刷・製版・製本	0.00628	0.01292	0.01661	0.00005	0.00198	0.00839	0.00556	0.00397	0.00329	0.00311
038 映画館・劇場・興行場	0.00000	0.00000	0.00000	0.00000	0.00000	0.00000	0.00000	0.00000	0.00000	0.00067
039 電気通信施設建設	0.00000	0.00000	0.00000	0.00000	0.00000	0.00000	0.00000	0.00000	0.00000	0.00000
040 研究	0.00267	0.00034	0.00008	0.00000	0.00158	0.00013	0.00000	0.00002	0.00105	0.00005
041 農林水産業	0.00024	0.00000	0.00000	0.00000	0.00005	0.00006	0.00049	0.00446	0.00001	0.02040
042 鉱業	0.00000	0.00000	0.00000	0.00000	0.00000	0.00001	0.00004	0.00001	0.00001	0.00000
043 食料品	0.00021	0.00000	0.00000	0.00000	0.00019	0.00026	0.00024	0.01391	0.00001	0.10669
044 繊維製品	0.00473	0.00195	0.00089	0.00003	0.00208	0.00258	0.00018	0.00474	0.00216	0.00368
045 パルプ・紙・木製品	0.00819	0.00415	0.00487	0.00047	0.00742	0.00184	0.00431	0.00541	0.00422	0.00524
046 化学製品	0.00002	0.00004	0.00000	0.00002	0.00050	0.00078	0.00059	0.11680	0.00429	0.00636
047 石油・石炭製品	0.01873	0.00287	0.00335	0.00167	0.08877	0.02124	0.00994	0.00834	0.00607	0.01381
048 窯業・土石製品	0.00043	0.00002	0.00000	0.00005	0.00004	0.00016	0.00108	0.00085	0.00170	0.00142

2013年 情報通信産業連関表(投入係数表 名目)

	061	062	063	064	065	066	067	068	069	070
	小売	金融	保険	不動産	運輸(自家輸 送を除く)	公務	教育	医療・保健・ 社会保障・介 護・その他の 公共サービ ス	対事業所 サービス	対個人サー ビス
049 鉄鋼	0.00000	0.00000	0.00000	0.00000	0.00044	0.00003	0.00000	0.00001	0.00019	0.00004
050 非鉄金属(除通信ケーブル)	0.00001	0.00000	0.00000	0.00000	0.00001	0.00021	0.00000	0.00135	0.00059	0.00034
051 金属製品	0.00184	0.00005	0.00012	0.00031	0.00182	0.00546	0.00010	0.00044	0.00166	0.00237
052 一般機械(除事務用機械)	0.00001	0.00000	0.00000	0.00000	0.00011	0.00031	0.00000	0.00000	0.02671	0.00066
053 電気機械(除パソコン等)	0.00021	0.00001	0.00000	0.00001	0.00014	0.00518	0.00046	0.00004	0.02540	0.00018
054 輸送機械	0.00001	0.00000	0.00000	0.00000	0.01912	0.01858	0.00005	0.00000	0.03980	0.00006
055 精密機械	0.00038	0.00006	0.00010	0.00000	0.00004	0.00074	0.00001	0.00760	0.00077	0.00032
056 その他の製造工業製品(除出版、新聞等)	0.00938	0.00179	0.00419	0.00042	0.00268	0.01657	0.00299	0.00373	0.01674	0.00609
057 建設(除電気通信施設建設)	0.00836	0.00389	0.00613	0.05409	0.01359	0.01685	0.01693	0.00629	0.00340	0.00619
058 電力・ガス・熱供給	0.03970	0.00377	0.00508	0.00381	0.02084	0.01396	0.01706	0.01576	0.00608	0.00347
059 水道・廃棄物処理	0.00607	0.00232	0.00477	0.00041	0.00690	0.02793	0.01242	0.01110	0.00160	0.02432
060 卸売	0.00977	0.00436	0.00521	0.00078	0.01150	0.01099	0.00631	0.03876	0.02581	0.04436
061 小売	0.00512	0.00200	0.00232	0.00056	0.00235	0.00463	0.00480	0.00473	0.00414	0.01618
062 金融	0.05158	0.11907	0.02975	0.05541	0.02942	0.00297	0.00125	0.01213	0.03277	0.01327
063 保険	0.00222	0.00113	0.00445	0.00213	0.00707	0.00087	0.00077	0.00115	0.00368	0.00177
064 不動産	0.02494	0.01383	0.01548	0.00579	0.01792	0.00097	0.00132	0.00664	0.00610	0.01364
065 運輸(自家輸送を除く)	0.01096	0.01053	0.02781	0.00066	0.12446	0.02112	0.01057	0.01250	0.00973	0.02174
066 公務	0.00000	0.00000	0.00000	0.00000	0.00000	0.00000	0.00000	0.00000	0.00000	0.00000
067 教育	0.00031	0.00013	0.00039	0.00000	0.00075	0.00004	0.00000	0.00012	0.00073	0.00042
068 医療・保健・社会保障・介護・その他の公共サービス	0.00139	0.00386	0.00695	0.00042	0.00187	0.00002	0.00070	0.01857	0.00314	0.00631
069 対事業所サービス	0.04581	0.05267	0.06927	0.01843	0.05588	0.04174	0.02458	0.04272	0.07553	0.02446
070 対個人サービス	0.00091	0.00027	0.00028	0.00083	0.00060	0.00056	0.00059	0.01215	0.00114	0.01078
071 事務用品	0.00478	0.00378	0.00347	0.00026	0.00177	0.00193	0.00158	0.00247	0.00161	0.00199
072 分類不明	0.00264	0.00037	0.00845	0.00392	0.00647	0.00039	0.00671	0.00307	0.00402	0.00307
073 内生部門計	0.33851	0.36809	0.32050	0.15580	0.45051	0.27515	0.15177	0.37955	0.35167	0.42069
081 家計外消費支出(行)	0.01811	0.02443	0.03974	0.00281	0.02092	0.01554	0.00605	0.01462	0.02297	0.02344
082 雇用者所得	0.46985	0.23589	0.44039	0.03181	0.34062	0.39290	0.69644	0.49494	0.41069	0.30108
083 営業余剰	0.05147	0.23415	0.07353	0.35515	0.05287	0.00000	0.00368	0.04651	0.08485	0.12513
084 資本減耗引当	0.05157	0.11514	0.11198	0.40567	0.09098	0.31377	0.13814	0.06405	0.10158	0.07720
085 間接税(除関税・輸入品商品税)	0.05075	0.05091	0.02145	0.04982	0.04811	0.00264	0.00394	0.01674	0.02896	0.05253
086 (控除)経常補助金	-0.00025	-0.02861	-0.00758	-0.00106	-0.00402	0.00000	-0.00001	-0.01643	-0.00071	-0.00007
087 DD調整項	0.00000	0.00000	0.00000	0.00000	0.00000	0.00000	0.00000	0.00000	0.00000	0.00000
089 租付加価値部門計	0.66149	0.63191	0.67950	0.84420	0.54949	0.72485	0.84823	0.62045	0.64833	0.57931
099 国内生産額	1.00000	1.00000	1.00000	1.00000	1.00000	1.00000	1.00000	1.00000	1.00000	1.00000

2013年 情報通信産業連関表(投入係数表 名目)

	071	072	073	081	082	083	084	085	086	087
	事務用品	分類不明	中間需要計	家計外消費支出(列)	家計消費支出	対家計民間非営利団体消費支出	一般政府消費支出	資本形成(政府)	資本形成(民間)	在庫純増
001 固定電気通信	0.00000	0.00424	0.00335	0.00159	0.00442	0.00000	0.00000	0.00000	0.00000	0.00000
002 移動電気通信	0.00000	0.00111	0.00195	0.00427	0.01793	0.00000	0.00000	0.00000	0.00000	0.00000
003 郵便・信書便	0.00000	0.00178	0.00166	0.00088	0.00076	0.00000	0.00000	0.00000	0.00000	0.00000
004 その他の電気通信	0.00000	0.00094	0.00068	0.00021	0.00208	0.00000	0.00000	0.00000	0.00000	0.00000
005 その他の通信サービス	0.00000	0.00017	0.00006	0.00000	0.00003	0.00000	0.00000	0.00000	0.00000	0.00000
006 公共放送	0.00000	0.00082	0.00008	0.00039	0.00204	0.00000	0.00000	0.00000	0.00000	0.00000
007 民間テレビジョン放送・多重放送	0.00000	0.00723	0.00187	0.00000	0.00000	0.00000	0.00000	0.00000	0.00000	0.00000
008 民間ラジオ放送	0.00000	0.00055	0.00013	0.00000	0.00000	0.00000	0.00000	0.00000	0.00000	0.00000
009 民間衛星放送	0.00000	0.00091	0.00004	0.00013	0.00112	0.00000	0.00000	0.00000	0.00000	0.00000
010 有線テレビジョン放送	0.00000	0.00025	0.00008	0.00000	0.00162	0.00000	0.00000	0.00000	0.00000	0.00000
011 有線ラジオ放送	0.00000	0.00014	0.00005	0.00009	0.00000	0.00000	0.00000	0.00000	0.00000	0.00000
012 ソフトウェア業	0.00000	0.00204	0.00104	0.00006	0.00413	0.00000	0.00000	0.05075	0.08023	0.00000
013 情報処理サービス	0.00000	0.00196	0.00565	0.00003	0.00000	0.00000	0.00000	0.00000	0.00000	0.00000
014 情報提供サービス	0.00000	0.00100	0.00264	0.00001	0.00000	0.00000	0.00000	0.00000	0.00000	0.00000
015 インターネット附随サービス	0.00000	0.00088	0.00304	0.00191	0.00585	0.00000	0.00000	0.00000	0.00000	0.00000
016 新聞	0.00000	0.00001	0.00158	0.00193	0.00235	0.00000	0.00000	0.00000	0.00000	0.00000
017 出版	0.00000	0.00000	0.00183	0.00142	0.00130	0.00000	0.00025	0.00000	0.00000	-0.00470
018 ニュース供給	0.00000	0.00003	0.00055	0.00000	0.00000	0.00000	0.00000	0.00000	0.00000	0.00000
019 映像情報制作・配給業	0.00000	0.00001	0.00143	0.00000	0.00119	0.00000	0.00000	0.00000	0.00087	0.00000
020 パーソナルコンピュータ	0.00000	0.00000	0.00002	0.00000	0.00243	0.00000	0.00000	0.00216	0.01256	-0.00751
021 電子計算機本体(除パソコン)	0.00000	0.00000	0.00002	0.00000	0.00000	0.00000	0.00000	0.00381	0.00898	0.00074
022 電子計算機付風装置	0.00000	0.00000	0.00009	0.00000	0.00040	0.00000	0.00000	0.00221	0.00817	-0.00008
023 有線電気通信機器	0.00000	0.00000	0.00002	0.00012	0.00031	0.00000	0.00000	0.00212	0.00863	-0.01029
024 携帯電話機	0.00000	0.00000	0.00002	0.08909	0.00176	0.00000	0.00000	0.00009	0.00051	-0.01313
025 無線電気通信機器(除携帯電話機)	0.00000	0.00000	0.00006	0.00010	0.00168	0.00000	0.00000	0.00267	0.01115	-0.00713
026 磁気テープ・磁気ディスク	0.00223	0.00000	0.00006	0.00002	0.00003	0.00000	0.00000	0.00000	0.00000	-0.00008
027 ラジオ・テレビ受信機	0.00000	0.00000	0.00004	0.00134	0.00082	0.00000	0.00000	0.00003	0.00047	0.00005
028 ビデオ機器	0.00000	0.00000	0.00003	0.00005	0.00095	0.00000	0.00000	0.00008	0.00065	-0.00291
029 通信ケーブル・光ファイバケーブル	0.00000	0.00044	0.00008	0.00000	0.00000	0.00000	0.00000	0.00000	0.00000	-0.00068
030 事務用機械	0.03686	0.00000	0.00038	0.00007	0.00004	0.00000	0.00000	0.00055	0.00559	0.00084
031 電気音響機器	0.00000	0.00000	0.00021	0.00071	0.00087	0.00000	0.00000	0.00000	0.00020	-0.00134
032 情報記録物	0.00000	0.00000	0.00010	0.00006	0.00003	0.00000	0.00000	0.00000	0.00000	0.00017
033 電子計算機・同関連機器賃貸業	0.00000	0.00029	0.00194	0.00000	0.00010	0.00000	0.00000	0.00000	0.00000	0.00000
034 事務用機械器具(除電算機等)賃貸業	0.00000	0.00098	0.00065	0.00000	0.00000	0.00000	0.00000	0.00000	0.00000	0.00000
035 通信機械器具賃貸業	0.00000	0.00064	0.00047	0.00000	0.00000	0.00000	0.00000	0.00000	0.00000	0.00000
036 広告	0.00000	0.00765	0.00857	0.00000	0.00002	0.00000	0.00000	0.00000	0.00000	0.00000
037 印刷・製版・製本	0.00000	0.00012	0.00486	0.00089	0.00017	0.00000	0.00000	0.00000	0.00000	0.00054
038 映画館・劇場・興行場	0.00000	0.00000	0.00004	0.00483	0.00079	0.00000	0.00000	0.00000	0.00000	0.00000
039 電気通信施設建設	0.00000	0.00000	0.00000	0.00000	0.00000	0.00000	0.00000	0.00000	0.00393	0.00000
040 研究	0.00000	0.03991	0.01264	0.00000	0.00000	0.03721	0.01570	0.00000	0.00000	0.00000
041 農林水産業	0.00000	0.00000	0.01190	0.00435	0.01321	0.00000	0.00000	0.00000	0.00256	0.43289
042 鉱業	0.00000	0.00040	0.03219	-0.00033	-0.00002	0.00000	0.00000	0.00000	-0.00008	-0.10630
043 食料品	0.00000	0.00269	0.01513	0.05562	0.09782	0.00024	0.00344	0.00000	0.00000	0.12522
044 繊維製品	0.02116	0.00883	0.00323	0.00791	0.01534	0.00000	0.00000	0.00002	0.00299	-0.04293
045 ハルブ・紙・木製品	0.40648	0.01476	0.01290	0.00608	0.00143	0.00000	0.00002	0.00055	0.00347	0.06450
046 化学製品	0.01131	0.01766	0.02895	0.01343	0.00987	0.00000	0.00000	0.00000	0.00000	0.05417
047 石油・石炭製品	0.00000	0.03685	0.02103	0.00186	0.02703	0.00000	0.00000	0.00000	0.00000	-0.12403
048 窯業・土石製品	0.00434	0.00881	0.00611	0.00067	0.00041	0.00000	0.00000	0.00000	0.00000	0.02908

2013年 情報通信産業連関表(投入係数表 名目)

	071	072	073	081	082	083	084	085	086	087
	事務用品	分類不明	中間需要計	家計外消費支出(列)	家計消費支出	対家計民間非営利団体消費支出	一般政府消費支出	資本形成(政府)	資本形成(民間)	在庫純増
049 鉄鋼	0.00003	0.01385	0.02692	0.00000	-0.00019	0.00000	0.00000	-0.00196	-0.00364	0.11266
050 非鉄金属(除通信ケーブル)	0.00093	0.00993	0.00972	0.00009	0.00049	0.00000	0.00000	0.00000	0.00046	0.03807
051 金属製品	0.00023	0.00647	0.01109	0.00178	0.00113	0.00000	0.00000	0.00009	0.00278	0.02896
052 一般機械(除事務用機械)	0.00000	0.00000	0.00814	0.00000	0.00012	0.00000	0.00000	0.00742	0.14455	0.11186
053 電気機械(除パソコン等)	0.02037	0.00169	0.01745	0.00448	0.01168	0.00000	0.00000	0.01203	0.05093	0.03611
054 輸送機械	0.00000	0.00001	0.02716	0.00000	0.01841	0.00000	0.00000	0.00806	0.08466	0.11983
055 精密機械	0.00000	0.00000	0.00105	0.00108	0.00298	0.00000	0.00000	0.00607	0.02219	-0.00467
056 その他の製造工業製品(除出版、新聞等)	0.17150	0.01363	0.01481	0.01137	0.01059	0.00000	0.00004	0.00497	0.01229	0.04897
057 建設(除電気通信施設建設)	0.00000	0.00001	0.01059	0.00000	0.00000	0.00000	0.00000	0.86162	0.33988	0.00000
058 電力・ガス・熱供給	0.00000	0.00874	0.01640	0.00039	0.03600	0.00000	0.00000	0.00000	0.00000	0.00000
059 水道・廃棄物処理	0.00000	0.01347	0.00632	0.00018	0.00720	0.00000	0.00731	0.00000	0.00000	0.00000
060 卸売	0.20884	0.01948	0.02875	0.02766	0.04335	0.00000	0.00003	0.01291	0.12706	0.08183
061 小売	0.05463	0.00059	0.00413	0.06461	0.10661	0.00000	0.00003	0.00272	0.03587	0.00000
062 金融	0.00000	0.71160	0.02666	0.00000	0.01225	0.00000	0.00000	0.00000	0.00000	0.00000
063 保険	0.00000	0.00153	0.00226	0.00002	0.03223	0.00000	0.00000	0.00000	0.00000	0.00000
064 不動産	0.00000	0.00339	0.00872	0.00000	0.21040	0.00000	0.00035	0.00000	0.00000	0.00000
065 運輸(自家輸送を除く)	0.06109	0.02872	0.02339	0.03134	0.06048	0.00001	-0.00058	0.00150	0.01137	0.03932
066 公務	0.00000	0.05176	0.00021	0.00000	0.00075	0.00000	0.39133	0.00000	0.00000	0.00000
067 教育	0.00000	0.00034	0.00047	0.00000	0.01384	0.32428	0.15421	0.00000	0.00000	0.00000
068 医療・保健・社会保障・介護・その他の公共サービス	0.00000	0.00389	0.00290	0.03781	0.05676	0.63826	0.42788	0.00000	0.00000	0.00000
069 対事業所サービス	0.00000	0.03804	0.04381	0.00406	0.02000	0.00000	0.00000	0.01952	0.02071	0.00000
070 対個人サービス	0.00000	0.00361	0.00242	0.61532	0.13452	0.00000	0.00000	0.00000	0.00000	0.00000
071 事務用品	0.00000	0.00031	0.00157	0.00000	0.00000	0.00000	0.00000	0.00000	0.00000	0.00000
072 分類不明	0.00000	0.00000	0.00498	0.00000	0.00011	0.00000	0.00000	0.00000	0.00000	0.00000
073 内生部門計	1.00000	1.09519	0.48940	1.00000	1.00000	1.00000	1.00000	1.00000	1.00000	1.00000
081 家計外消費支出(行)	0.00000	0.00424	0.01782							
082 雇使用者所得	0.00000	0.02514	0.26816							
083 営業余剰	0.00000	-0.24164	0.08750							
084 資本減耗引当	0.00000	0.10708	0.10273							
085 間接税(除関税・輸入品商品税)	0.00000	0.01012	0.03793							
086 (控除)経常補助金	0.00000	-0.00014	-0.00354							
087 DD調整項	0.00000	0.00000	0.00000							
089 租付加価値部門計	0.00000	-0.09519	0.51060							
099 国内生産額	1.00000	1.00000	1.00000							

2013年 情報通信産業連関表(投入係数表 名目)

	088	089	090	091	092	093	094	099
	国内最終 需要計	国内需要 合計	輸出計	最終需要計	需要合計	(控除) 輸入計	最終需要 部門計	国内生産額
001 固定電気通信	0.00247	0.00457	0.00044	0.00220	0.00426	0.00062	0.00253	0.00465
002 移動電気通信	0.00996	0.00710	0.00005	0.00865	0.00658	0.00008	0.01042	0.00727
003 郵便・信書便	0.00045	0.00185	0.00026	0.00042	0.00173	0.00016	0.00048	0.00190
004 その他の電気通信	0.00114	0.00126	0.00034	0.00104	0.00119	0.00020	0.00121	0.00130
005 その他の通信サービス	0.00001	0.00006	0.00000	0.00001	0.00006	0.00000	0.00001	0.00007
006 公共放送	0.00113	0.00067	0.00000	0.00098	0.00062	0.00000	0.00118	0.00069
007 民間テレビジョン放送・多重放送	0.00000	0.00182	0.00000	0.00000	0.00169	0.00000	0.00000	0.00187
008 民間ラジオ放送	0.00000	0.00013	0.00000	0.00000	0.00012	0.00000	0.00000	0.00013
009 民間衛星放送	0.00062	0.00036	0.00000	0.00053	0.00033	0.00000	0.00065	0.00037
010 有線テレビジョン放送	0.00089	0.00054	0.00000	0.00077	0.00050	0.00000	0.00093	0.00056
011 有線ラジオ放送	0.00000	0.00005	0.00000	0.00000	0.00005	0.00000	0.00000	0.00006
012 ソフトウェア業	0.01765	0.01023	0.00036	0.01537	0.00950	0.00083	0.01836	0.01041
013 情報処理サービス	0.00000	0.00552	0.00117	0.00016	0.00520	0.00239	-0.00031	0.00550
014 情報提供サービス	0.00000	0.00258	0.00062	0.00008	0.00244	0.00126	-0.00016	0.00256
015 インターネット随伴サービス	0.00326	0.00467	0.00006	0.00284	0.00433	0.00004	0.00342	0.00479
016 新聞	0.00135	0.00225	0.00009	0.00119	0.00209	0.00002	0.00143	0.00230
017 出版	0.00079	0.00220	0.00018	0.00071	0.00205	0.00056	0.00074	0.00220
018 ニュース供給	0.00000	0.00054	0.00028	0.00004	0.00052	0.00037	-0.00003	0.00053
019 映像情報制作・配給業	0.00079	0.00181	0.00013	0.00071	0.00169	0.00127	0.00059	0.00173
020 パーソナルコンピュータ	0.00345	0.00182	0.00108	0.00314	0.00176	0.00952	0.00182	0.00095
021 電子計算機本体(除パソコン)	0.00164	0.00088	0.00036	0.00147	0.00084	0.00624	0.00049	0.00027
022 電子計算機付属装置	0.00165	0.00095	0.01603	0.00355	0.00206	0.00913	0.00240	0.00132
023 有線電気通信機器	0.00164	0.00088	0.00155	0.00163	0.00093	0.00590	0.00075	0.00040
024 携帯電話機	0.00397	0.00209	0.00007	0.00345	0.00194	0.01706	0.00065	0.00035
025 無線電気通信機器(除携帯電話機)	0.00284	0.00154	0.00181	0.00270	0.00156	0.00223	0.00280	0.00148
026 磁気テープ・磁気ディスク	0.00002	0.00006	0.00117	0.00017	0.00015	0.00023	0.00016	0.00014
027 ラジオ・テレビ受信機	0.00057	0.00034	0.00050	0.00056	0.00035	0.00304	0.00005	0.00007
028 ビデオ機器	0.00062	0.00036	0.00650	0.00140	0.00081	0.00305	0.00106	0.00057
029 通信ケーブル・光ファイバケーブル	0.00000	0.00008	0.00146	0.00019	0.00018	0.00023	0.00018	0.00018
030 事務用機械	0.00097	0.00088	0.00106	0.00098	0.00089	0.00102	0.00097	0.00088
031 電気音響機器	0.00053	0.00048	0.00084	0.00057	0.00051	0.00222	0.00023	0.00033
032 情報記録物	0.00002	0.00011	0.00075	0.00012	0.00015	0.00060	0.00002	0.00011
033 電子計算機・同関連機器賃貸業	0.00006	0.00192	0.00054	0.00012	0.00182	0.00008	0.00013	0.00200
034 事務用機械器具(除電算機等)賃貸業	0.00000	0.00064	0.00015	0.00002	0.00060	0.00001	0.00002	0.00066
035 通信機械器具賃貸業	0.00000	0.00046	0.00013	0.00002	0.00043	0.00002	0.00002	0.00047
036 広告	0.00001	0.00838	0.00166	0.00023	0.00788	0.00270	-0.00028	0.00843
037 印刷・製版・製本	0.00013	0.00482	0.00045	0.00017	0.00449	0.00085	0.00003	0.00488
038 映画館・劇場・興行場	0.00059	0.00035	0.00005	0.00052	0.00033	0.00027	0.00057	0.00033
039 電気通信施設建設	0.00064	0.00034	0.00000	0.00056	0.00031	0.00000	0.00067	0.00034
040 研究	0.00357	0.01421	0.00499	0.00376	0.01353	0.00734	0.00302	0.01419
041 農林水産業	0.00946	0.01656	0.00086	0.00833	0.01541	0.02791	0.00429	0.01409
042 鉱業	-0.00045	0.03121	0.00060	-0.00031	0.02896	0.29462	-0.06113	0.00098
043 食料品	0.05656	0.04430	0.00490	0.04973	0.04140	0.06499	0.04658	0.03891
044 繊維製品	0.00899	0.00784	0.00584	0.00857	0.00770	0.04763	0.00052	0.00349
045 パルプ・紙・木製品	0.00183	0.01356	0.00594	0.00237	0.01300	0.02319	-0.00192	0.01192
046 化学製品	0.00606	0.03143	0.07872	0.01567	0.03492	0.06318	0.00587	0.03194
047 石油・石炭製品	0.01438	0.02805	0.02321	0.01555	0.02769	0.04435	0.00961	0.02594
048 窯業・土石製品	0.00036	0.00615	0.01180	0.00187	0.00657	0.00625	0.00097	0.00660

2013年 情報通信産業連関表(投入係数表 名目)

	088	089	090	091	092	093	094	099
	国内最終 需要計	国内需要 合計	輸出計	最終需要計	需要合計	(控除) 輸入計	最終需要 部門計	国内生産額
049 鉄鋼	-0.00035	0.02611	0.04906	0.00618	0.02780	0.00979	0.00544	0.02969
050 非鉄金属(除通信ケーブル)	0.00049	0.00975	0.02811	0.00414	0.01110	0.03015	-0.00122	0.00909
051 金属製品	0.00125	0.01149	0.01006	0.00242	0.01138	0.00947	0.00096	0.01158
052 一般機械(除事務用機械)	0.02447	0.02073	0.10969	0.03574	0.02728	0.02921	0.03708	0.02708
053 電気機械(除パソコン等)	0.01555	0.02516	0.13330	0.03112	0.03312	0.07552	0.02196	0.02866
054 輸送機械	0.02475	0.03945	0.20620	0.04874	0.05173	0.03813	0.05093	0.05317
055 精密機械	0.00555	0.00393	0.01814	0.00722	0.00498	0.01859	0.00487	0.00354
056 その他の製造工業製品(除出版、新聞等)	0.00860	0.01896	0.03896	0.01262	0.02043	0.03916	0.00714	0.01846
057 建設(除電気通信施設建設)	0.09414	0.05949	0.00000	0.08169	0.05510	0.00000	0.09854	0.06091
058 電力・ガス・熱供給	0.01972	0.02631	0.00044	0.01717	0.02441	0.00001	0.02071	0.02697
059 水道・廃棄物処理	0.00535	0.00897	0.00019	0.00467	0.00832	0.00001	0.00563	0.00920
060 卸売	0.04633	0.05227	0.11496	0.05541	0.05689	0.00903	0.06497	0.06193
061 小売	0.06652	0.03875	0.00050	0.05779	0.03594	0.00000	0.06971	0.03972
062 金融	0.00671	0.02954	0.00784	0.00686	0.02795	0.00382	0.00748	0.03049
063 保険	0.01765	0.01142	0.00134	0.01549	0.01068	0.00257	0.01816	0.01154
064 不動産	0.11527	0.06869	0.00027	0.10006	0.06365	0.00001	0.12070	0.07035
065 運輸(自家輸送を除く)	0.03613	0.04170	0.08064	0.04201	0.04457	0.04346	0.04171	0.04469
066 公務	0.07554	0.03964	0.00000	0.06555	0.03672	0.00000	0.07907	0.04059
067 教育	0.04206	0.02241	0.00041	0.03655	0.02079	0.00088	0.04391	0.02289
068 医療・保健・社会保障・介護・その他の公共サービス	0.12408	0.06760	0.00028	0.10771	0.06264	0.00044	0.12983	0.06919
069 対事業所サービス	0.01535	0.05079	0.00686	0.01422	0.04756	0.01021	0.01505	0.05149
070 対個人サービス	0.09417	0.05152	0.01495	0.08370	0.04882	0.01891	0.09706	0.05197
071 事務用品	0.00000	0.00153	0.00000	0.00000	0.00142	0.00000	0.00000	0.00157
072 分類不明	0.00006	0.00490	0.00077	0.00015	0.00459	0.00896	-0.00166	0.00413
073 内生部門計	1.00000	1.00000	1.00000	1.00000	1.00000	1.00000	1.00000	1.00000

③ 2013年 情報通信産業連関表(逆行列係数表 名目) (I-(I-M)A)⁻¹型

	001	002	003	004	005	006	007	008	009	010
	固定電気通信	移動電気通信	郵便・信書便	その他の電気通信	その他の通信サービス	公共放送	民間テレビジョン放送・多重放送	民間ラジオ放送	民間衛星放送	有線テレビジョン放送
001 固定電気通信	1.051462	0.059240	0.002664	0.238051	0.017846	0.021591	0.023616	0.022830	0.096095	0.021837
002 移動電気通信	0.003443	1.008003	0.000569	0.011590	0.021854	0.007082	0.005020	0.004814	0.014098	0.004835
003 郵便・信書便	0.016783	0.009984	1.000410	0.012692	0.003328	0.009744	0.004728	0.004547	0.005767	0.006023
004 その他の電気通信	0.011059	0.010403	0.000961	1.011419	0.001536	0.002365	0.003942	0.003780	0.014236	0.001422
005 その他の通信サービス	0.001494	0.002061	0.002425	0.001337	1.000212	0.000092	0.000088	0.000084	0.000211	0.000072
006 公共放送	0.000062	0.000096	0.000034	0.000098	0.000067	1.000103	0.000347	0.000330	0.000220	0.000118
007 民間テレビジョン放送・多重放送	0.003688	0.009124	0.000683	0.005706	0.003950	0.002123	1.037298	0.006965	0.014044	0.004350
008 民間ラジオ放送	0.000259	0.000642	0.000048	0.000401	0.000278	0.000144	0.000465	1.028359	0.000963	0.000298
009 民間衛星放送	0.000078	0.000195	0.000014	0.000124	0.000081	0.000052	0.002165	0.000136	1.000874	0.000092
010 有線テレビジョン放送	0.000022	0.000050	0.000006	0.000035	0.000025	0.000145	0.000191	0.000185	0.000119	1.000051
011 有線ラジオ放送	0.000068	0.000045	0.000006	0.000070	0.000020	0.000081	0.000108	0.000104	0.000076	0.000031
012 ソフトウェア業	0.001979	0.001145	0.000290	0.003958	0.001506	0.001256	0.001816	0.001731	0.001435	0.000762
013 情報処理サービス	0.034678	0.016672	0.003619	0.045652	0.012245	0.006215	0.015083	0.014498	0.012403	0.006673
014 情報提供サービス	0.016522	0.000828	0.001766	0.022322	0.006024	0.002959	0.007357	0.007078	0.005974	0.003172
015 インターネット附属サービス	0.037940	0.039426	0.002677	0.091880	0.005876	0.006688	0.015710	0.014878	0.016691	0.005671
016 新聞	0.003185	0.005644	0.001535	0.004708	0.003103	0.002464	0.004436	0.004258	0.008456	0.003209
017 出版	0.002433	0.003239	0.000492	0.003482	0.001802	0.005321	0.003774	0.003624	0.004633	0.001689
018 ニュース供給	0.000810	0.001003	0.000255	0.001280	0.000788	0.008559	0.043281	0.040960	0.020441	0.001667
019 映像情報制作・配給業	0.002249	0.004537	0.000371	0.005690	0.002543	0.030832	0.251529	0.239177	0.133093	0.044242
020 パソコンコンピュータ	0.000003	0.000003	0.000001	0.000006	0.000003	0.000004	0.000003	0.000003	0.000004	0.000003
021 電子計算機本体(除パソコン)	0.000004	0.000004	0.000001	0.000007	0.000004	0.000005	0.000004	0.000003	0.000005	0.000004
022 電子計算機付属装置	0.000000	0.000000	0.000000	0.000000	0.000000	0.000000	0.000000	0.000000	0.000000	0.000000
023 有線電気通信機器	0.000003	0.000003	0.000001	0.000005	0.000004	0.000003	0.000003	0.000002	0.000003	0.000005
024 携帯電話機	0.000003	0.000003	0.000001	0.000004	0.000003	0.000003	0.000007	0.000007	0.000005	0.000005
025 無線電気通信機器(除携帯電話機)	0.000006	0.000006	0.000002	0.000010	0.000008	0.000006	0.000006	0.000005	0.000007	0.000010
026 磁気テープ・磁気ディスク	0.000089	0.000113	0.000016	0.000175	0.000080	0.001504	0.001900	0.001910	0.001340	0.000748
027 ラジオ・テレビ受信機	0.000000	0.000000	0.000000	0.000001	0.000000	0.000001	0.000001	0.000000	0.000001	0.000000
028 ビデオ機器	0.000007	0.000006	0.000001	0.000012	0.000007	0.000009	0.000009	0.000009	0.000010	0.000008
029 通信ケーブル・光ファイバケーブル	0.000015	0.000019	0.000004	0.000022	0.000040	0.000010	0.000015	0.000014	0.000013	0.000056
030 事務用機械	0.000598	0.000657	0.000244	0.001015	0.000653	0.000868	0.000591	0.000554	0.000720	0.000666
031 電気音響機器	0.000025	0.000023	0.000010	0.000042	0.000031	0.000109	0.000045	0.000043	0.000045	0.000484
032 情報記録物	0.000080	0.000081	0.000013	0.000146	0.000078	0.000324	0.002097	0.001994	0.001278	0.001652
033 電子計算機・同関連機器賃貸業	0.002972	0.009320	0.000656	0.005398	0.003427	0.004990	0.003074	0.002954	0.002141	0.002585
034 事務用機械器具(除電算機等)賃貸業	0.001903	0.002531	0.000210	0.002463	0.002836	0.002092	0.002053	0.001966	0.001385	0.002517
035 通信機械器具賃貸業	0.000617	0.000934	0.000159	0.002368	0.000870	0.001359	0.000944	0.000902	0.001464	0.002032
036 広告	0.016465	0.040668	0.003067	0.025303	0.017736	0.009039	0.029400	0.028222	0.062149	0.018816
037 印刷・製本	0.016118	0.010173	0.007969	0.018445	0.006472	0.008296	0.011006	0.010511	0.041801	0.005845
038 映画館・劇場・興行場	0.000015	0.000035	0.000003	0.000023	0.000017	0.000064	0.000090	0.000088	0.000075	0.000028
039 電気通信施設建設	0.000000	0.000000	0.000000	0.000000	0.000000	0.000000	0.000000	0.000000	0.000000	0.000000
040 研究	0.025532	0.013568	0.001520	0.033181	0.013885	0.012747	0.006797	0.006484	0.011941	0.004944
041 農林水産業	0.000640	0.000666	0.000251	0.000854	0.000818	0.004244	0.004880	0.004729	0.002231	0.001425
042 鉱業	0.000505	0.000503	0.000559	0.000697	0.000787	0.000747	0.000594	0.000572	0.000445	0.000578
043 食料品	0.000521	0.000723	0.000193	0.000784	0.000874	0.010527	0.012347	0.011977	0.004813	0.002557
044 繊維製品	0.000925	0.000688	0.000991	0.001143	0.000736	0.001067	0.001514	0.001457	0.000762	0.000759
045 ハルプ・紙・木製品	0.011763	0.010468	0.005345	0.014595	0.011314	0.010638	0.011200	0.010734	0.013649	0.012769
046 化学製品	0.005925	0.006554	0.002859	0.008244	0.007145	0.009617	0.010057	0.009633	0.009364	0.006469
047 石油・石炭製品	0.011554	0.012986	0.019201	0.014183	0.015385	0.016234	0.018972	0.018246	0.013774	0.015033
048 窯業・土石製品	0.001808	0.001626	0.000606	0.002499	0.004437	0.001741	0.001708	0.001626	0.001506	0.005907
049 鉄鋼	0.005236	0.005231	0.001915	0.007704	0.010218	0.005273	0.005022	0.004759	0.005053	0.013036
050 非鉄金属(除通信ケーブル)	0.001303	0.001407	0.000443	0.001998	0.002116	0.001539	0.001540	0.001459	0.001603	0.002510
051 金属製品	0.003422	0.003138	0.001235	0.004530	0.007966	0.003058	0.003024	0.002892	0.002556	0.010333
052 一般機械(除事務用機械)	0.003714	0.003400	0.000887	0.006387	0.004017	0.004863	0.003505	0.003263	0.004523	0.004207
053 電気機械(除パソコン等)	0.003846	0.003418	0.000944	0.006296	0.005485	0.005800	0.004754	0.004466	0.005217	0.004733
054 輸送機械	0.007952	0.007194	0.004213	0.013619	0.007815	0.010761	0.007684	0.007164	0.009879	0.007891
055 精密機械	0.000134	0.000135	0.000072	0.000209	0.000155	0.000445	0.000720	0.000684	0.000456	0.000229
056 その他の製造工業製品(除出版、新聞等)	0.009594	0.010882	0.003432	0.012786	0.010445	0.012746	0.012168	0.011657	0.012942	0.008166
057 建設(除電気通信施設建設)	0.020177	0.013278	0.007323	0.024703	0.070883	0.012282	0.010904	0.010451	0.008317	0.098132
058 電力・ガス・熱供給	0.022524	0.002046	0.016048	0.033990	0.038225	0.035966	0.018051	0.017395	0.013667	0.018986
059 水道・廃棄物処理	0.009215	0.020369	0.003221	0.008830	0.005789	0.032313	0.012971	0.012541	0.007865	0.004395
060 卸売	0.017402	0.017134	0.009321	0.023610	0.019929	0.026618	0.031013	0.029747	0.027296	0.023985
061 小売	0.004603	0.003911	0.003182	0.006122	0.004500	0.008693	0.009058	0.008706	0.006615	0.006777
062 金融	0.030513	0.089569	0.012609	0.050455	0.034384	0.038574	0.048251	0.045995	0.049247	0.049948
063 保険	0.003298	0.006156	0.002208	0.004097	0.005902	0.002829	0.005821	0.005605	0.003940	0.006905
064 不動産	0.019103	0.029473	0.030010	0.031493	0.054246	0.009958	0.015546	0.014905	0.013409	0.030935
065 運輸(自家輸送を除く)	0.022147	0.017132	0.096905	0.027564	0.021174	0.045116	0.033873	0.032643	0.028762	0.023606
066 公務	0.000727	0.001923	0.000106	0.001345	0.000625	0.000533	0.001415	0.001340	0.001285	0.000995
067 教育	0.011583	0.004431	0.000457	0.001249	0.001324	0.003039	0.001718	0.001638	0.002084	0.003000
068 医療・保健・社会保障・介護・その他の公共サービス	0.002532	0.003308	0.000590	0.003674	0.011725	0.009541	0.005200	0.004945	0.003105	0.003007
069 対事業所サービス	0.122554	0.011665	0.024141	0.214958	0.120815	0.158418	0.111519	0.103432	0.151305	0.120660
070 対個人サービス	0.002016	0.003584	0.000861	0.003350	0.004296	0.091817	0.108574	0.105366	0.040578	0.020722
071 事務用品	0.002748	0.004239	0.004024	0.003785	0.004227	0.005892	0.003603	0.003463	0.003174	0.004629
072 分類不明	0.014039	0.037150	0.002044	0.025982	0.012074	0.010307	0.027334	0.025884	0.024832	0.019230
073 計	1.626489	1.710072	1.288900	2.120858	1.629065	1.740444	2.023538	1.973383	1.948472	1.679142
074 影響力係数	0.853382	0.897236	0.676257	1.112767	0.854734	0.913172	1.061705	1.035390	1.022319	0.881008

2013年 情報通信産業連関表(逆行列係数表 名目) (I-(I-M)A)⁻¹型

	011	012	013	014	015	016	017	018	019	020
	有線ラジオ放送	ソフトウェア業	情報処理サービス	情報提供サービス	インターネット随サービス	新聞	出版	ニュース供給	映像情報制作・配給業	パーソナルコンピュータ
001 固定電気通信	0.021879	0.012870	0.010245	0.016989	0.086292	0.005637	0.005023	0.053081	0.005538	0.006272
002 移動電気通信	0.004835	0.003486	0.002739	0.004539	0.014157	0.002788	0.002882	0.015470	0.003718	0.003775
003 郵便・信書便	0.006024	0.007796	0.006191	0.010267	0.012948	0.003026	0.018850	0.017842	0.002142	0.003209
004 その他の電気通信	0.001421	0.003273	0.002587	0.004286	0.013413	0.001217	0.001040	0.013866	0.001089	0.002111
005 その他の通信サービス	0.000072	0.000063	0.000050	0.000083	0.001409	0.000057	0.000096	0.000194	0.000042	0.000058
006 公共放送	0.000118	0.000072	0.000056	0.000092	0.000117	0.000066	0.000081	0.000078	0.001214	0.000096
007 民間テレビジョン放送・多重放送	0.004343	0.000537	0.006670	0.011044	0.006986	0.007653	0.019336	0.009801	0.010418	0.005434
008 民間ラジオ放送	0.000298	0.000600	0.000468	0.000776	0.000492	0.000538	0.001358	0.000689	0.000516	0.000382
009 民間衛星放送	0.000092	0.000159	0.000124	0.000206	0.000154	0.000145	0.000355	0.000186	0.000153	0.000107
010 有線テレビジョン放送	0.000051	0.000041	0.000032	0.000053	0.000072	0.000039	0.000093	0.000063	0.000240	0.000027
011 有線ラジオ放送	1.000036	0.000029	0.000023	0.000037	0.000054	0.000029	0.000058	0.000044	0.000131	0.000024
012 ソフトウェア業	0.000760	1.012625	0.010150	0.016873	0.007793	0.001375	0.001603	0.008665	0.002513	0.036146
013 情報処理サービス	0.006667	0.012539	1.009701	0.016036	0.059700	0.014317	0.011179	0.046134	0.007461	0.010170
014 情報提供サービス	0.003169	0.006018	0.004719	1.007812	0.029211	0.006966	0.005420	0.022741	0.003596	0.004878
015 インターネット随サービス	0.005663	0.010112	0.007737	0.012780	1.401014	0.006894	0.012487	0.026678	0.006208	0.008675
016 新聞	0.003206	0.006310	0.004940	0.008179	0.005617	1.007554	0.011822	0.006597	0.005114	0.004213
017 出版	0.001688	0.010603	0.008444	0.014004	0.004433	0.002971	1.005730	0.010394	0.002655	0.005861
018 ニュース供給	0.001665	0.007054	0.005455	0.009008	0.001589	0.012000	0.010089	1.007015	0.003101	0.001112
019 映像情報制作・配給業	0.043948	0.004426	0.003461	0.005732	0.004616	0.003707	0.009130	0.005286	1.156392	0.002765
020 パーソナルコンピュータ	0.000003	0.000005	0.000004	0.000006	0.000007	0.000001	0.000001	0.000003	0.000002	1.060508
021 電子計算機本体(除パソコン)	0.000004	0.000006	0.000004	0.000007	0.000008	0.000002	0.000002	0.000004	0.000002	0.000003
022 電子計算機付属装置	0.000000	0.000000	0.000000	0.000000	0.000001	0.000000	0.000000	0.000000	0.000000	0.000234
023 有線電気通信機器	0.000005	0.000011	0.000009	0.000015	0.000006	0.000001	0.000001	0.000003	0.000002	0.000003
024 携帯電話機	0.000005	0.000018	0.000014	0.000023	0.000006	0.000005	0.000006	0.000054	0.000005	0.000015
025 無線電気通信機器(除携帯用機器)	0.000010	0.000022	0.000017	0.000028	0.000013	0.000003	0.000003	0.000007	0.000004	0.000005
026 磁気テープ・磁気ディスク	0.000754	0.000461	0.000392	0.000655	0.000211	0.000123	0.000247	0.003394	0.001936	0.000197
027 ラジオ・テレビ受信機	0.000000	0.000001	0.000001	0.000001	0.000001	0.000000	0.000000	0.000000	0.000000	0.000000
028 ビデオ機器	0.000008	0.000011	0.000008	0.000013	0.000015	0.000003	0.000003	0.000007	0.000018	0.000006
029 通信ケーブル・光ファイバケーブル	0.000056	0.000006	0.000005	0.000008	0.000028	0.000007	0.000006	0.000015	0.000016	0.000042
030 事務用機械	0.000665	0.000870	0.000685	0.001099	0.001202	0.000316	0.000306	0.000909	0.000375	0.000556
031 電気音響機器	0.000484	0.000035	0.000027	0.000044	0.000051	0.000013	0.000014	0.000026	0.000018	0.000041
032 情報記録物	0.001659	0.000496	0.000401	0.000666	0.000161	0.000054	0.000104	0.000109	0.000171	0.000077
033 電子計算機・同関連機器賃貸業	0.002580	0.009989	0.007284	0.011930	0.006118	0.003515	0.002341	0.002645	0.002392	0.003771
034 事務用機械器具(除電算機等)賃貸業	0.002519	0.001563	0.001234	0.002044	0.002727	0.002570	0.001456	0.013938	0.001195	0.001727
035 通信機械器具賃貸業	0.002038	0.001726	0.001390	0.002310	0.002969	0.000760	0.000470	0.003292	0.000528	0.002465
036 広告	0.018796	0.039054	0.030512	0.050524	0.030914	0.034896	0.088686	0.044694	0.033100	0.024617
037 印刷・製版・製本	0.005840	0.013612	0.010831	0.017963	0.019839	0.063823	0.245653	0.015035	0.013798	0.013911
038 映画館・劇場・興行場	0.000028	0.000034	0.000027	0.000044	0.000027	0.000031	0.000078	0.000045	0.000114	0.000021
039 電気通信施設建設	0.000000	0.000000	0.000000	0.000000	0.000000	0.000000	0.000000	0.000000	0.000000	0.000000
040 研究	0.004937	0.011758	0.008998	0.014847	0.041982	0.007100	0.007078	0.005562	0.006753	0.115326
041 農林水産業	0.001422	0.000924	0.000725	0.001201	0.001008	0.004933	0.003900	0.001125	0.006326	0.001511
042 鉱業	0.000578	0.000459	0.000362	0.000599	0.000786	0.000661	0.000607	0.000419	0.000751	0.001133
043 食料品	0.002550	0.000744	0.000583	0.000965	0.000904	0.001756	0.002062	0.001843	0.016082	0.001130
044 繊維製品	0.000758	0.001554	0.001221	0.002022	0.001462	0.001328	0.001346	0.000901	0.001312	0.001904
045 ハルツ・紙・木製品	0.012762	0.018223	0.014405	0.023866	0.017513	0.187133	0.130567	0.013698	0.014994	0.022231
046 化学製品	0.006460	0.008579	0.006691	0.011074	0.009625	0.031097	0.023311	0.006380	0.013818	0.034900
047 石油・石炭製品	0.015023	0.013552	0.010659	0.017656	0.018009	0.018124	0.017560	0.013822	0.026196	0.021737
048 窯業・土石製品	0.005906	0.001257	0.000973	0.001611	0.003604	0.001833	0.001550	0.001847	0.002347	0.010969
049 鉄鋼	0.013031	0.004780	0.003693	0.006112	0.009350	0.007548	0.006323	0.005302	0.005519	0.051398
050 非鉄金属(除通信ケーブル)	0.002508	0.001416	0.001093	0.001809	0.002419	0.002404	0.002059	0.001316	0.001830	0.052153
051 金属製品	0.010332	0.002376	0.001849	0.003061	0.005390	0.004479	0.004190	0.003396	0.004268	0.018270
052 一般機械(除事務用機械)	0.004204	0.005419	0.004145	0.006856	0.007642	0.001773	0.001753	0.003615	0.002565	0.008112
053 電気機械(除パソコン等)	0.004728	0.005283	0.004045	0.006691	0.007584	0.001680	0.001717	0.003754	0.005693	0.386275
054 輸送機械	0.007883	0.011631	0.008903	0.014728	0.016317	0.004908	0.004856	0.008181	0.005020	0.007396
055 精密機械	0.000228	0.000483	0.000379	0.000627	0.000239	0.000180	0.000154	0.000170	0.002640	0.000395
056 その他の製造工業製品(除出版、新聞等)	0.008160	0.016136	0.012594	0.020845	0.015102	0.013712	0.020878	0.008910	0.012404	0.031774
057 建設(除電気通信施設建設)	0.098151	0.006749	0.005270	0.008723	0.030417	0.007261	0.007406	0.021388	0.018828	0.011542
058 電力・ガス・熱供給	0.018985	0.015484	0.012214	0.020248	0.034612	0.022489	0.019731	0.011101	0.019108	0.028939
059 水道・廃棄物処理	0.004389	0.002129	0.001663	0.002753	0.009791	0.003795	0.004182	0.003000	0.009727	0.004658
060 卸売	0.023968	0.025574	0.020163	0.033427	0.028504	0.088884	0.077903	0.025023	0.045649	0.101968
061 小売	0.006773	0.008746	0.006916	0.011467	0.007456	0.006006	0.003346	0.007040	0.014966	0.008760
062 金融	0.049815	0.033820	0.026344	0.043602	0.062103	0.039526	0.037833	0.047733	0.036424	0.044065
063 保険	0.006904	0.003293	0.002575	0.004284	0.004977	0.003518	0.002825	0.004064	0.006483	0.004686
064 不動産	0.030866	0.039059	0.030363	0.050238	0.047011	0.011709	0.015461	0.040608	0.020915	0.013947
065 運輸(自家輸送を除く)	0.023594	0.019826	0.015585	0.025816	0.033848	0.067252	0.064480	0.038431	0.028935	0.043800
066 公務	0.000987	0.000281	0.000218	0.000360	0.001791	0.000430	0.000306	0.000534	0.000907	0.000543
067 教育	0.002999	0.003930	0.003116	0.005164	0.013078	0.000403	0.000446	0.001373	0.004966	0.001288
068 医療・保健・社会保障・介護・その他の公共サービス	0.002992	0.002555	0.001929	0.003178	0.002589	0.004243	0.002073	0.004225	0.007349	0.004063
069 対事業所サービス	0.120528	0.185669	0.141924	0.234756	0.257083	0.049476	0.050052	0.118579	0.069065	0.102718
070 対個人サービス	0.020667	0.004093	0.003220	0.005333	0.003795	0.004277	0.010192	0.014337	0.014860	0.002012
071 事務用品	0.004627	0.002210	0.001731	0.002866	0.004271	0.002482	0.002497	0.010104	0.002384	0.003318
072 分類不明	0.019078	0.005424	0.004211	0.006964	0.034594	0.008308	0.005915	0.010318	0.017523	0.010499
073 計	1.678182	1.637949	1.495376	1.819913	2.448689	1.793613	1.990570	1.767098	1.848523	2.302912
074 影響力係数	0.880505	0.859395	0.784590	0.954867	1.284772	0.941069	1.044407	0.927157	0.968978	1.208286

2013年 情報通信産業連関表(逆行列係数表 名目) (I-(I-M)A)⁻¹型

	021	022	023	024	025	026	027	028	029	030
	電子計算機 本体(除パソ コン)	電子計算機 付属装置	有線電気通 信機器	携帯電話機	無線電気通 信機器(除携 帯電話機)	磁気テープ・ 磁気ディスク	ラジオ・テレ ビ受信機	ビデオ機器	通信ケーブ ル・光ファイ バケーブル	事務用機械
001 固定電気通信	0.005917	0.004425	0.005327	0.005742	0.005949	0.004358	0.004479	0.004463	0.004749	0.005367
002 移動電気通信	0.004164	0.002438	0.004682	0.003491	0.003740	0.003293	0.002461	0.003727	0.003914	0.003612
003 郵便・信書便	0.003404	0.002598	0.003783	0.002872	0.003020	0.003049	0.002020	0.001948	0.002363	0.002543
004 その他の電気通信	0.001322	0.001027	0.001436	0.001637	0.001811	0.000928	0.000995	0.000998	0.001020	0.001164
005 その他の通信サービス	0.000053	0.000045	0.000060	0.000058	0.000058	0.000053	0.000046	0.000047	0.000055	0.000054
006 公共放送	0.000097	0.000093	0.000096	0.000115	0.000103	0.000093	0.000093	0.000088	0.000085	0.000119
007 民間テレビジョン放送・多重放送	0.0005637	0.0004200	0.0005248	0.0004798	0.0005289	0.0004970	0.0006877	0.0004464	0.0003141	0.0005535
008 民間ラジオ放送	0.000396	0.000295	0.000369	0.000337	0.000372	0.000349	0.000483	0.000314	0.000221	0.000389
009 民間衛星放送	0.000109	0.000082	0.000102	0.000095	0.000103	0.000096	0.000130	0.000086	0.000063	0.000111
010 有線テレビジョン放送	0.000028	0.000021	0.000026	0.000025	0.000027	0.000025	0.000032	0.000022	0.000017	0.000029
011 有線ラジオ放送	0.000024	0.000020	0.000024	0.000024	0.000024	0.000022	0.000026	0.000020	0.000020	0.000026
012 ソフトウェア業	0.017371	0.017141	0.002688	0.003231	0.003609	0.002248	0.011146	0.004072	0.001517	0.002126
013 情報処理サービス	0.014016	0.016476	0.015547	0.016091	0.018869	0.013124	0.013814	0.011101	0.009780	0.011374
014 情報提供サービス	0.006910	0.008197	0.007624	0.008058	0.009412	0.006488	0.006693	0.005371	0.004712	0.005481
015 インターネット附随サービス	0.005831	0.004296	0.006123	0.005957	0.006954	0.004558	0.005684	0.004639	0.004120	0.005300
016 新聞	0.004288	0.003611	0.004632	0.004122	0.004429	0.004219	0.005095	0.004517	0.002858	0.004302
017 出版	0.006643	0.004636	0.006455	0.004947	0.005154	0.004863	0.004594	0.005701	0.002320	0.005292
018 ニュース供給	0.001151	0.000887	0.001242	0.000847	0.000879	0.001039	0.000970	0.001019	0.000767	0.001041
019 映像情報制作・配給業	0.002985	0.002391	0.002856	0.002619	0.002907	0.002682	0.003449	0.002317	0.001640	0.002875
020 パーソナルコンピュータ	0.000003	0.000002	0.000004	0.000003	0.000003	0.000002	0.000002	0.000005	0.000002	0.000003
021 電子計算機本体(除パソコン)	1.013481	0.000003	0.000009	0.000004	0.000021	0.000003	0.000003	0.000002	0.000003	0.000003
022 電子計算機付属装置	0.000348	1.000575	0.000001	0.000000	0.000001	0.000000	0.000000	0.000000	0.000000	0.000000
023 有線電気通信機器	0.000003	0.000002	1.000003	0.000003	0.000003	0.000002	0.000002	0.000002	0.000002	0.000002
024 携帯電話機	0.000010	0.000005	0.000008	1.000007	0.000007	0.000006	0.000005	0.000007	0.000006	0.000006
025 無線電気通信機器(除携帯電話機)	0.000005	0.000011	0.000005	0.000005	1.000005	0.000005	0.000004	0.000004	0.000005	0.000005
026 磁気テープ・磁気ディスク	0.000148	0.000213	0.000188	0.000142	0.000151	1.002364	0.000095	0.000122	0.000055	0.000110
027 ラジオ・テレビ受信機	0.000000	0.000000	0.000001	0.000001	0.000000	0.000000	1.000000	0.000000	0.000000	0.000000
028 ビデオ機器	0.000006	0.000005	0.000007	0.000006	0.000006	0.000005	0.000004	1.001351	0.000005	0.000006
029 通信ケーブル・光ファイバケーブル	0.000032	0.000043	0.002722	0.001325	0.001367	0.000014	0.000040	0.000029	1.069118	0.000029
030 事務用機械	0.000544	0.000447	0.000610	0.000641	0.000638	0.000490	0.000426	0.000430	0.000496	1.115355
031 電気音響機器	0.000034	0.000041	0.000271	0.000341	0.000760	0.000023	0.001939	0.001546	0.000023	0.000033
032 情報記録物	0.000073	0.000063	0.000071	0.000070	0.000073	0.000060	0.000066	0.000050	0.000049	0.000064
033 電子計算機・同関連機器賃貸業	0.002858	0.002794	0.002934	0.003142	0.002828	0.003233	0.003366	0.002835	0.003909	0.003369
034 事務用機械器具(除電算機等)賃貸業	0.001834	0.001399	0.002413	0.002328	0.002656	0.001821	0.001317	0.000940	0.001161	0.001418
035 通信機械器具賃貸業	0.002646	0.001981	0.003416	0.005087	0.002845	0.001803	0.002429	0.001453	0.001663	0.002507
036 広告	0.025607	0.019065	0.023816	0.021682	0.023995	0.022569	0.031382	0.020287	0.014185	0.024958
037 印刷・製版・製本	0.013035	0.011930	0.013839	0.013778	0.014577	0.026127	0.015140	0.028987	0.007720	0.024215
038 映画館・劇場・興行場	0.000022	0.000016	0.000021	0.000019	0.000021	0.000019	0.000027	0.000017	0.000012	0.000021
039 電気通信施設建設	0.000000	0.000000	0.000000	0.000000	0.000000	0.000000	0.000000	0.000000	0.000000	0.000000
040 研究	0.109229	0.093834	0.091932	0.137718	0.144500	0.058431	0.075446	0.057870	0.043519	0.089151
041 農林水産業	0.001318	0.001465	0.002255	0.002284	0.002165	0.004988	0.001650	0.001618	0.002852	0.002120
042 鉱業	0.001011	0.001082	0.001280	0.001268	0.001382	0.002246	0.001104	0.001418	0.002398	0.001334
043 食料品	0.001106	0.000965	0.001302	0.001402	0.001407	0.002173	0.001036	0.000982	0.001768	0.001379
044 繊維製品	0.001718	0.002021	0.003966	0.002064	0.002182	0.003335	0.001514	0.002069	0.007719	0.001712
045 ハルバ・紙・木製品	0.016806	0.015234	0.023741	0.018764	0.020387	0.066577	0.018153	0.021068	0.063594	0.019219
046 化学製品	0.026727	0.030985	0.048674	0.043450	0.042910	0.151017	0.032403	0.044713	0.038197	0.073209
047 石油・石炭製品	0.019575	0.019102	0.024519	0.024763	0.024354	0.043332	0.019764	0.020359	0.039012	0.027467
048 炭素・土石製品	0.008784	0.011362	0.012929	0.010489	0.011089	0.008562	0.010418	0.012662	0.079605	0.014980
049 鉄鋼	0.037019	0.048932	0.056525	0.048155	0.056384	0.052132	0.052111	0.097481	0.022986	0.071289
050 非鉄金属(除通信ケーブル)	0.033192	0.039562	0.064927	0.061358	0.073785	0.013550	0.034944	0.094920	0.172677	0.028464
051 金属製品	0.014390	0.029552	0.030855	0.020353	0.026586	0.054665	0.016048	0.038769	0.016952	0.035921
052 一般機械(除事務用機械)	0.012259	0.012387	0.011649	0.008323	0.008325	0.006109	0.015783	0.011101	0.003404	0.012017
053 電気機械(除パソコン等)	0.253314	0.411237	0.202142	0.350288	0.290836	0.004385	0.392707	0.260079	0.005618	0.217684
054 輸送機械	0.007260	0.005941	0.008477	0.008148	0.007917	0.007163	0.005687	0.005337	0.007423	0.007377
055 精密機械	0.000583	0.000431	0.000340	0.000382	0.000340	0.001401	0.001964	0.004754	0.000186	0.006726
056 その他の製造工業製品(除出版・新聞等)	0.027102	0.046583	0.080188	0.084981	0.072336	0.193540	0.055811	0.051107	0.049358	0.077651
057 建設(除電気通信施設建設)	0.014116	0.010737	0.013238	0.014119	0.015441	0.017174	0.009052	0.009750	0.020801	0.010303
058 電力・ガス・熱供給	0.032923	0.034631	0.030529	0.032502	0.036456	0.104723	0.036999	0.029949	0.053263	0.041222
059 水道・廃棄物処理	0.004382	0.004522	0.005355	0.005674	0.005720	0.008232	0.004793	0.005135	0.007331	0.005711
060 卸売	0.088384	0.093980	0.096039	0.120559	0.095004	0.122548	0.127560	0.126377	0.096773	0.130577
061 小売	0.007432	0.006402	0.012239	0.019122	0.013809	0.007136	0.008862	0.010838	0.005577	0.009994
062 金融	0.045898	0.044883	0.052925	0.048663	0.047150	0.043181	0.035575	0.036467	0.053035	0.055407
063 保険	0.005126	0.004060	0.003212	0.004654	0.004714	0.003940	0.004015	0.003089	0.010000	0.003548
064 不動産	0.015527	0.012630	0.013931	0.016367	0.013901	0.015032	0.012122	0.014656	0.012646	0.013900
065 運輸(自家輸送を除く)	0.042833	0.041866	0.057734	0.055977	0.056252	0.058713	0.040863	0.043536	0.088584	0.050683
066 公務	0.000458	0.000361	0.000461	0.000558	0.000475	0.000410	0.000348	0.000350	0.000382	0.000732
067 教育	0.001134	0.001507	0.004034	0.003936	0.005010	0.001746	0.001288	0.001333	0.000497	0.001146
068 医療・保健・社会保険・介護・その他の公共サービス	0.007837	0.002658	0.004862	0.005421	0.005521	0.003113	0.004756	0.003377	0.002755	0.004328
069 対事業所サービス	0.100907	0.079313	0.114185	0.109451	0.105484	0.091479	0.075503	0.068379	0.091358	0.098939
070 対個人サービス	0.002332	0.001655	0.002050	0.002054	0.002195	0.001868	0.002150	0.001697	0.001457	0.002064
071 事務用品	0.003316	0.003062	0.003578	0.004713	0.005313	0.002865	0.002728	0.003849	0.003010	0.003052
072 分類不明	0.008855	0.006969	0.008906	0.010781	0.009170	0.007922	0.006725	0.006764	0.007376	0.014150
073 計	2.093890	2.231394	2.216816	2.392372	2.331174	2.278695	2.235216	2.204832	2.236632	2.363186
074 影響力係数	1.098617	1.170762	1.163114	1.255224	1.223115	1.195580	1.172768	1.156826	1.173511	1.239910

2013年 情報通信産業連関表(逆行列係数表 名目) (I-(I-M)A)⁻¹型

	031	032	033	034	035	036	037	038	039	040
	電気音響機器	情報記録物	電子計算機・同関連機器 賃貸業	事務用機械器具(除電気計算機等)賃貸業	通信機械器具賃貸業	広告	印刷・製版・製本	映画館、劇場・興行場	電気通信施設建設	研究
001 固定電気通信	0.004516	0.005481	0.006687	0.004111	0.004243	0.021442	0.003424	0.005285	0.004021	0.012056
002 移動電気通信	0.002982	0.004567	0.002188	0.001389	0.001431	0.006184	0.002187	0.003927	0.010041	0.004329
003 郵便・信書便	0.002133	0.002703	0.003636	0.002267	0.002338	0.005161	0.001672	0.002818	0.001904	0.007554
004 その他の電気通信	0.001015	0.001068	0.001346	0.000840	0.000866	0.003905	0.000729	0.001043	0.001166	0.003138
005 その他の通信サービス	0.000045	0.000050	0.000041	0.000025	0.000026	0.000183	0.000037	0.000048	0.000051	0.000070
006 公共放送	0.000091	0.000093	0.000328	0.000202	0.000209	0.000343	0.000066	0.000835	0.000157	0.000092
007 民間テレビジョン放送・多重放送	0.004155	0.007892	0.005833	0.003657	0.003771	0.222970	0.001877	0.007878	0.001869	0.002734
008 民間ラジオ放送	0.000292	0.000555	0.000410	0.000257	0.000265	0.015659	0.000132	0.000499	0.000132	0.000193
009 民間衛星放送	0.000081	0.000151	0.000113	0.000071	0.000073	0.004053	0.000039	0.000138	0.000040	0.000074
010 有線テレビジョン放送	0.000021	0.000064	0.000030	0.000019	0.000019	0.000934	0.000011	0.000162	0.000011	0.000024
011 有線ラジオ放送	0.000020	0.000045	0.000042	0.000027	0.000027	0.000523	0.000013	0.003564	0.000016	0.000024
012 ソフトウェア業	0.002276	0.001603	0.003671	0.002281	0.002353	0.002963	0.000797	0.001975	0.000761	0.004241
013 情報処理サービス	0.010914	0.010069	0.016629	0.010516	0.010836	0.017387	0.005741	0.007596	0.009240	0.017799
014 情報提供サービス	0.005283	0.004813	0.007963	0.004964	0.005120	0.008464	0.002721	0.003663	0.004442	0.010589
015 インターネット附随サービス	0.004422	0.006721	0.005412	0.003428	0.003533	0.126076	0.002899	0.005527	0.003001	0.004531
016 新聞	0.003661	0.005459	0.004003	0.002509	0.002587	0.131758	0.001946	0.005408	0.001457	0.003911
017 出版	0.004859	0.003579	0.002729	0.001715	0.001768	0.058266	0.001243	0.004168	0.001225	0.015479
018 ニュース供給	0.000731	0.001021	0.003834	0.002376	0.002451	0.013228	0.000466	0.003268	0.000640	0.000762
019 映像情報制作・配給業	0.002162	0.003904	0.002911	0.001825	0.001882	0.102306	0.001052	0.293313	0.000999	0.002143
020 パーソナルコンピュータ	0.000002	0.000003	0.000003	0.000005	0.000005	0.000003	0.000002	0.000003	0.000002	0.000003
021 電子計算機本体(除パソコン)	0.000003	0.000004	0.000010	0.000006	0.000007	0.000004	0.000002	0.000003	0.000003	0.000004
022 電子計算機付属装置	0.000000	0.000000	0.000001	0.000000	0.000000	0.000000	0.000000	0.000000	0.000000	0.000000
023 有線電気通信機器	0.000002	0.000003	0.000006	0.000004	0.000004	0.000003	0.000001	0.000002	0.001364	0.000003
024 携帯電話機	0.000006	0.000008	0.000007	0.000004	0.000005	0.000014	0.000004	0.000006	0.000028	0.000011
025 無線電気通信機器(除携帯電話機)	0.000004	0.000005	0.000011	0.000007	0.000007	0.000006	0.000003	0.000005	0.002253	0.000007
026 磁気テープ・磁気ディスク	0.000088	0.003823	0.000660	0.000037	0.000039	0.000582	0.000340	0.000528	0.000026	0.000674
027 ラジオ・テレビ受信機	0.000000	0.000001	0.000001	0.000001	0.000001	0.000001	0.000000	0.000000	0.000001	0.000001
028 ビデオ機器	0.000005	0.000007	0.000022	0.000014	0.000015	0.000008	0.000004	0.000009	0.000005	0.000007
029 通信ケーブル・光ファイバケーブル	0.000033	0.000010	0.000010	0.000006	0.000007	0.000012	0.000007	0.000011	0.002136	0.000034
030 事務用機械	0.000544	0.000593	0.008027	0.005027	0.005183	0.000600	0.000334	0.000530	0.000416	0.000822
031 電気音響機器	1.017342	0.000026	0.000068	0.000043	0.000044	0.000030	0.000015	0.000025	0.000172	0.000025
032 情報記録物	0.000052	1.000076	0.000133	0.000085	0.000088	0.000875	0.000031	0.002497	0.000040	0.000103
033 電子計算機・同関連機器賃貸業	0.002731	0.002983	1.007528	0.004831	0.004975	0.002886	0.002053	0.002008	0.002253	0.005034
034 事務用機械器具(除電気計算機等)賃貸業	0.001391	0.000707	0.001053	1.000663	0.000683	0.001625	0.000837	0.003004	0.000538	0.003626
035 通信機械器具賃貸業	0.002978	0.003784	0.005763	0.003546	1.003672	0.000798	0.000842	0.000424	0.001028	0.000669
036 広告	0.018871	0.035932	0.026506	0.016617	0.017136	0.124404	0.008409	0.032285	0.008339	0.011477
037 印刷・製版・製本	0.016453	0.002531	0.008881	0.005531	0.005706	0.006819	1.049343	0.008643	0.004033	0.031147
038 映画館、劇場、興行場	0.000016	0.000042	0.000024	0.000015	0.000015	0.000852	0.000007	1.000081	0.000008	0.000012
039 電気通信施設建設	0.000000	0.000000	0.000000	0.000000	0.000000	0.000000	0.000000	0.000000	1.000000	0.000000
040 研究	0.072975	0.043922	0.006474	0.004094	0.004218	0.009350	0.009925	0.005151	0.010597	1.014684
041 農林水産業	0.002196	0.003829	0.001016	0.000630	0.000650	0.002906	0.004317	0.004290	0.001355	0.003881
042 鉱業	0.001240	0.001105	0.000501	0.000312	0.000322	0.000658	0.000810	0.001284	0.001164	0.001460
043 食料品	0.001103	0.003506	0.000744	0.000462	0.000476	0.004692	0.001343	0.010267	0.000566	0.004437
044 繊維製品	0.002476	0.003090	0.003280	0.002016	0.002080	0.001182	0.001307	0.001183	0.001773	0.001243
045 ハルブ・紙・木製品	0.041202	0.028661	0.010226	0.006427	0.006624	0.043514	0.132554	0.011500	0.008229	0.023100
046 化学製品	0.042182	0.073305	0.016756	0.010399	0.010725	0.019004	0.056144	0.011094	0.019603	0.032206
047 石油・石炭製品	0.021351	0.031758	0.017606	0.010920	0.011264	0.020472	0.020991	0.027951	0.027370	0.039367
048 窯業・土石製品	0.011133	0.002427	0.002025	0.001286	0.001324	0.001704	0.001991	0.001769	0.025274	0.004466
049 鉄鋼	0.073237	0.006986	0.007944	0.005068	0.005219	0.005534	0.007372	0.004746	0.049293	0.006243
050 非鉄金属(除通信ケーブル)	0.041213	0.008568	0.002388	0.001522	0.001568	0.001751	0.004505	0.001413	0.015413	0.002033
051 金属製品	0.060327	0.004743	0.004165	0.002613	0.002693	0.003237	0.004943	0.003167	0.051656	0.003771
052 一般機械(除事務用機械)	0.009548	0.004021	0.009115	0.005915	0.006083	0.003629	0.002256	0.003208	0.005323	0.003716
053 電気機械(除パソコン等)	0.271258	0.004003	0.010043	0.006476	0.006664	0.003975	0.002145	0.005399	0.021710	0.003957
054 輸送機械	0.006100	0.008402	0.019333	0.012542	0.012900	0.008151	0.005075	0.007357	0.006396	0.008240
055 精密機械	0.004977	0.000226	0.000381	0.000241	0.000249	0.000403	0.000152	0.000791	0.000155	0.000178
056 その他の製造工業製品(除出版、新聞等)	0.056421	0.136727	0.024568	0.015173	0.015657	0.017042	0.067161	0.009065	0.034256	0.029471
057 建設(除電気通信施設建設)	0.015722	0.009392	0.011776	0.007319	0.007549	0.011317	0.008251	0.014854	0.008094	0.016366
058 電力・ガス・熱供給	0.039210	0.036931	0.011042	0.006956	0.007169	0.020489	0.030005	0.063472	0.031465	0.057334
059 水道・廃棄物処理	0.004699	0.004507	0.002780	0.001752	0.001806	0.006244	0.003782	0.024070	0.009474	0.012775
060 卸売	0.118597	0.090573	0.032647	0.020365	0.021002	0.041572	0.086403	0.029573	0.068687	0.042404
061 小売	0.012089	0.008709	0.013128	0.008180	0.008439	0.008355	0.003261	0.009484	0.004361	0.016351
062 金融	0.041601	0.063781	0.177675	0.112946	0.116487	0.054042	0.041073	0.038795	0.052164	0.063504
063 保険	0.004373	0.004585	0.011318	0.007089	0.007311	0.004058	0.002761	0.006723	0.008827	0.006288
064 不動産	0.013962	0.011432	0.019777	0.012434	0.012817	0.014076	0.011194	0.023837	0.009799	0.028543
065 運輸(自家輸送を除く)	0.041113	0.040262	0.028019	0.016251	0.016758	0.037859	0.045019	0.050261	0.038915	0.036028
066 公務	0.000345	0.000522	0.000465	0.000293	0.000302	0.000936	0.000328	0.000544	0.000381	0.001630
067 教育	0.001459	0.000459	0.000990	0.000618	0.000637	0.002044	0.000291	0.001575	0.000599	0.000536
068 医療・保健・社会保険・介護・その他の公共サービス	0.002310	0.005403	0.004866	0.003087	0.003171	0.005754	0.001965	0.004705	0.002000	0.007149
069 対事業所サービス	0.082295	0.120659	0.311829	0.202628	0.208393	0.117941	0.063064	0.098703	0.088237	0.119548
070 対個人サービス	0.001582	0.002109	0.003370	0.002078	0.002144	0.037411	0.000862	0.090076	0.001289	0.003723
071 事務用品	0.005334	0.002549	0.002735	0.001716	0.001770	0.003300	0.002002	0.003419	0.001563	0.008654
072 分類不明	0.006664	0.010091	0.008985	0.005660	0.005629	0.018090	0.006344	0.010502	0.007363	0.031488
073 計	2.220477	1.966521	1.901891	1.574391	1.591688	2.366019	1.718885	1.981411	1.707165	1.776046
074 影響力係数	1.165035	1.031790	0.997880	0.826048	0.835123	1.241397	0.901861	1.039602	0.895711	0.931852

2013年 情報通信産業連関表(逆行列係数表 名目) (I-(I-M)A)⁻¹型

	041	042	043	044	045	046	047	048	049	050
	農林水産業	鉱業	食料品	繊維製品	パルプ・紙・木製品	化学製品	石油・石炭製品	窯業・土石製品	鉄鋼	非鉄金属(除通信ケーブル)
001 固定電気通信	0.002213	0.003910	0.002736	0.003420	0.003263	0.006153	0.000429	0.003150	0.002205	0.002572
002 移動電気通信	0.001198	0.003290	0.001476	0.002380	0.002182	0.005368	0.000269	0.002003	0.001494	0.001849
003 郵便・信書便	0.001072	0.002261	0.001171	0.002446	0.001714	0.002727	0.000313	0.001908	0.001266	0.001426
004 その他の電気通信	0.000484	0.000756	0.000585	0.000735	0.000693	0.001328	0.000084	0.000672	0.000477	0.000559
005 その他の通信サービス	0.000033	0.000040	0.000046	0.000037	0.000048	0.000062	0.000009	0.000044	0.000035	0.000036
006 公共放送	0.000069	0.000098	0.000065	0.000068	0.000075	0.000074	0.000021	0.000072	0.000079	0.000057
007 民間テレビジョン放送・多重放送	0.001788	0.002483	0.004388	0.002909	0.003829	0.008014	0.000219	0.002404	0.001593	0.001337
008 民間ラジオ放送	0.000126	0.000175	0.000309	0.000204	0.000269	0.000563	0.000015	0.000169	0.000112	0.000094
009 民間衛星放送	0.000042	0.000052	0.000086	0.000057	0.000076	0.000151	0.000004	0.000052	0.000035	0.000029
010 有線テレビジョン放送	0.000012	0.000014	0.000022	0.000015	0.000020	0.000037	0.000001	0.000014	0.000010	0.000008
011 有線ラジオ放送	0.000014	0.000023	0.000019	0.000020	0.000020	0.000028	0.000002	0.000017	0.000012	0.000011
012 ソフトウェア業	0.001300	0.001221	0.001125	0.001153	0.001194	0.001846	0.000117	0.001223	0.001070	0.001021
013 情報処理サービス	0.004017	0.006346	0.005294	0.006217	0.006966	0.010219	0.000676	0.007485	0.005471	0.005185
014 情報提供サービス	0.001878	0.002925	0.002501	0.002887	0.003294	0.004946	0.000316	0.003556	0.002601	0.002446
015 インターネット附随サービス	0.001777	0.002802	0.003552	0.003341	0.003599	0.007286	0.000304	0.002722	0.001860	0.002051
016 新聞	0.001374	0.002445	0.003203	0.003763	0.002931	0.005496	0.000190	0.002384	0.001417	0.001175
017 出版	0.001041	0.002761	0.001749	0.002824	0.002394	0.005795	0.000191	0.003267	0.001243	0.001189
018 ニュース供給	0.000345	0.000597	0.000526	0.000673	0.000697	0.001012	0.000062	0.000651	0.000666	0.000452
019 映像情報制作・配給業	0.000885	0.001367	0.002141	0.001606	0.001962	0.003973	0.000123	0.001316	0.000901	0.000727
020 パーソナルコンピュータ	0.000001	0.000004	0.000001	0.000001	0.000001	0.000002	0.000000	0.000002	0.000001	0.000001
021 電子計算機本体(除パソコン)	0.000001	0.000005	0.000001	0.000002	0.000002	0.000002	0.000000	0.000003	0.000002	0.000001
022 電子計算機付属装置	0.000000	0.000000	0.000000	0.000000	0.000000	0.000000	0.000000	0.000000	0.000000	0.000000
023 有線電気通信機器	0.000001	0.000003	0.000001	0.000001	0.000002	0.000002	0.000000	0.000002	0.000002	0.000001
024 携帯電話機	0.000002	0.000004	0.000003	0.000005	0.000004	0.000011	0.000000	0.000005	0.000003	0.000003
025 無線電気通信機器(除携帯電話機)	0.000005	0.000006	0.000003	0.000003	0.000004	0.000004	0.000001	0.000005	0.000003	0.000003
026 磁気テープ・磁気ディスク	0.000020	0.000027	0.000032	0.000037	0.000035	0.000119	0.000003	0.000048	0.000026	0.000029
027 ラジオ・テレビ受信機	0.000001	0.000001	0.000000	0.000000	0.000000	0.000000	0.000000	0.000000	0.000000	0.000000
028 ビデオ機器	0.000003	0.000009	0.000003	0.000003	0.000003	0.000004	0.000001	0.000005	0.000003	0.000003
029 通信ケーブル・光ファイバケーブル	0.000009	0.000010	0.000007	0.000008	0.000012	0.000013	0.000001	0.000015	0.000012	0.000008
030 事務用機械	0.000234	0.000706	0.000260	0.000305	0.000303	0.000361	0.000044	0.000423	0.000254	0.000231
031 電気音響機器	0.000021	0.000032	0.000014	0.000013	0.000015	0.000016	0.000003	0.000020	0.000014	0.000012
032 情報記録物	0.000024	0.000062	0.000035	0.000034	0.000038	0.000063	0.000004	0.000041	0.000026	0.000024
033 電子計算機・同関連機器賃貸業	0.001305	0.002716	0.001642	0.002538	0.002144	0.002274	0.000257	0.002146	0.001944	0.001614
034 事務用機械器具(除電算機等)賃貸業	0.000672	0.001220	0.000627	0.000878	0.000755	0.001379	0.000117	0.001816	0.000946	0.000533
035 通信機械器具賃貸業	0.000524	0.001333	0.000688	0.000899	0.000790	0.000657	0.000125	0.001651	0.000728	0.000630
036 広告	0.007795	0.011111	0.019869	0.013169	0.017295	0.036563	0.000985	0.010692	0.007042	0.005954
037 印刷・製版・製本	0.003479	0.004743	0.011122	0.007771	0.010053	0.011765	0.000466	0.006863	0.003228	0.003419
038 映画館・劇場・興行場	0.000007	0.000010	0.000017	0.000011	0.000015	0.000031	0.000001	0.000009	0.000006	0.000005
039 電気通信施設建設	0.000000	0.000000	0.000000	0.000000	0.000000	0.000000	0.000000	0.000000	0.000000	0.000000
040 研究	0.010083	0.009417	0.012517	0.022579	0.016113	0.125834	0.001984	0.042452	0.017407	0.026125
041 農林水産業	1.135452	0.001037	0.229018	0.010284	0.031133	0.004919	0.000092	0.001584	0.000407	0.000559
042 鉱業	0.001227	1.003171	0.000958	0.001144	0.001875	0.003628	0.019971	0.003833	0.006798	0.007137
043 食料品	0.131705	0.004881	1.198927	0.005391	0.007127	0.008905	0.000059	0.001555	0.000392	0.000393
044 繊維製品	0.002481	0.002167	0.001507	1.112181	0.004498	0.001096	0.000146	0.002104	0.000748	0.000819
045 パルプ・紙・木製品	0.024248	0.008135	0.028957	0.017672	1.287896	0.028182	0.000762	0.030937	0.006097	0.007586
046 化学製品	0.069691	0.015377	0.034253	0.161080	0.060825	1.425488	0.001965	0.042506	0.016823	0.015312
047 石油・石炭製品	0.049822	0.128704	0.029464	0.036100	0.033292	0.141717	1.039506	0.052439	0.068480	0.021793
048 窯業・土石製品	0.003057	0.001840	0.004085	0.002431	0.007954	0.006551	0.000405	1.081994	0.010636	0.006770
049 鉄鋼	0.005828	0.018516	0.011745	0.005117	0.036549	0.009918	0.000958	0.032745	2.102402	0.006849
050 非鉄金属(除通信ケーブル)	0.001699	0.003135	0.003827	0.001954	0.005272	0.007729	0.000190	0.008852	0.021472	1.305765
051 金属製品	0.005522	0.020595	0.018558	0.005377	0.018516	0.013500	0.001063	0.015279	0.004260	0.004278
052 一般機械(除事務用機械)	0.001551	0.008063	0.001611	0.001752	0.003342	0.002235	0.000359	0.005862	0.002167	0.001906
053 電気機械(除パソコン等)	0.001834	0.004898	0.001712	0.001764	0.002147	0.002209	0.000301	0.002734	0.001627	0.001630
054 輸送機械	0.009512	0.010713	0.005338	0.004207	0.005132	0.005239	0.001091	0.006704	0.004486	0.004250
055 精密機械	0.000269	0.000184	0.000185	0.000155	0.000211	0.000161	0.000018	0.000170	0.000126	0.000111
056 その他の製造工業製品(除出版・新聞等)	0.017258	0.015048	0.026704	0.032147	0.031551	0.027362	0.000835	0.015195	0.005543	0.010853
057 建設(除電気通信施設建設)	0.009701	0.012101	0.007918	0.010047	0.016243	0.015658	0.001775	0.021698	0.018185	0.011238
058 電力・ガス・熱供給	0.020377	0.049797	0.029328	0.035297	0.084019	0.056557	0.010421	0.053945	0.081852	0.049659
059 水道・廃棄物処理	0.003546	0.006399	0.006169	0.007547	0.007666	0.013086	0.000780	0.008785	0.005872	0.003839
060 卸売	0.052957	0.043440	0.100144	0.085003	0.114084	0.063216	0.008972	0.060358	0.076118	0.068050
061 小売	0.013148	0.008828	0.007685	0.014162	0.005955	0.005068	0.000426	0.006629	0.002632	0.002627
062 金融	0.032150	0.075199	0.033592	0.064238	0.046890	0.040908	0.005292	0.051975	0.035827	0.034301
063 保険	0.011696	0.025396	0.005141	0.005704	0.004910	0.005148	0.002792	0.004349	0.003806	0.003769
064 不動産	0.005558	0.013938	0.008450	0.010793	0.011477	0.012709	0.001422	0.010501	0.008986	0.007372
065 運輸(自家輸送を除く)	0.040266	0.045488	0.048639	0.035188	0.058598	0.046222	0.019100	0.066673	0.055645	0.056515
066 公務	0.000642	0.000458	0.000457	0.000302	0.000459	0.000415	0.000034	0.000537	0.000425	0.000286
067 教育	0.000294	0.000560	0.000449	0.000315	0.000523	0.000903	0.000060	0.000824	0.000333	0.000346
068 医療・保健・社会保険・介護・その他の公共サービス	0.001442	0.003936	0.002063	0.002909	0.002301	0.004947	0.000512	0.002789	0.002706	0.001326
069 対事業所サービス	0.044419	0.156021	0.046721	0.052692	0.055144	0.065125	0.000906	0.080073	0.048353	0.044057
070 対個人サービス	0.001023	0.001090	0.001303	0.001128	0.001266	0.002262	0.000116	0.001073	0.000845	0.000729
071 事務用品	0.001397	0.002233	0.001801	0.002193	0.001967	0.002443	0.000182	0.002421	0.001349	0.001307
072 分類不明	0.012413	0.008853	0.008832	0.005832	0.008871	0.008014	0.000665	0.010384	0.008209	0.005519
073 計	1.756043	1.760789	1.981397	1.815100	2.040503	2.275696	1.136705	1.786796	2.657603	1.747053
074 影響力係数	0.921356	0.923847	1.039595	0.952342	1.070606	1.194007	0.596404	0.937492	1.394385	0.916640

2013年 情報通信産業連関表(逆行列係数表 名目)(I-(I-M)A)⁻¹型

	051	052	053	054	055	056	057	058	059	060
	金属製品	一般機械(除事務用機械)	電気機械(除パソコン等)	輸送機械	精密機械	その他の製造工業製品(除出版、新聞等)	建設(除電気通信施設建設)	電力・ガス・熱供給	水道・廃棄物処理	卸売
001 固定電気通信	0.003248	0.003721	0.004642	0.003826	0.004181	0.004303	0.003911	0.001988	0.003455	0.009496
002 移動電気通信	0.002606	0.002507	0.002910	0.002265	0.002373	0.002797	0.005611	0.001258	0.002592	0.006563
003 郵便・信書便	0.001915	0.002721	0.002743	0.002306	0.003014	0.002461	0.001849	0.002927	0.002838	0.002566
004 その他の電気通信	0.000688	0.000815	0.001109	0.000868	0.000918	0.000928	0.000889	0.000427	0.000690	0.002235
005 その他の通信サービス	0.000038	0.000040	0.000055	0.000042	0.000041	0.000044	0.000046	0.000028	0.000036	0.000096
006 公共放送	0.000072	0.000083	0.000088	0.000094	0.000081	0.000077	0.000124	0.000037	0.000131	0.000135
007 民間テレビジョン放送・多重放送	0.002039	0.002755	0.003606	0.003930	0.004135	0.004068	0.001842	0.002150	0.001684	0.002570
008 民間ラジオ放送	0.000143	0.000194	0.000254	0.000276	0.000291	0.000286	0.000130	0.000151	0.000118	0.000181
009 民間衛星放送	0.000042	0.000058	0.000072	0.000077	0.000081	0.000080	0.000041	0.000042	0.000036	0.000055
010 有線テレビジョン放送	0.000012	0.000015	0.000019	0.000020	0.000020	0.000020	0.000012	0.000011	0.000010	0.000015
011 有線ラジオ放送	0.000014	0.000017	0.000019	0.000019	0.000021	0.000020	0.000014	0.000012	0.000010	0.000016
012 ソフトウェア業	0.001049	0.001671	0.002020	0.001308	0.001502	0.001242	0.000839	0.000687	0.001310	0.002295
013 情報処理サービス	0.006962	0.009874	0.012597	0.007289	0.008804	0.007718	0.005603	0.009899	0.016245	0.010981
014 情報提供サービス	0.003333	0.004763	0.006145	0.003466	0.004197	0.003671	0.002643	0.004790	0.007865	0.004816
015 インターネット付随サービス	0.002804	0.003286	0.004211	0.003798	0.004124	0.004343	0.002483	0.001889	0.001973	0.005910
016 新聞	0.002260	0.002535	0.003659	0.003253	0.003512	0.003204	0.001531	0.001550	0.001585	0.002639
017 出版	0.001998	0.002505	0.004739	0.003193	0.003627	0.003350	0.001426	0.001408	0.001427	0.002399
018 ニュース供給	0.000631	0.000690	0.000852	0.000777	0.000812	0.000794	0.000580	0.000530	0.000831	0.000732
019 映像情報制作・配給業	0.001083	0.001515	0.002010	0.002048	0.002158	0.002108	0.000952	0.001227	0.001289	0.001408
020 パーソナルコンピュータ	0.000002	0.000007	0.000003	0.000002	0.000002	0.000002	0.000004	0.000002	0.000002	0.000002
021 電子計算機本体(除パソコン)	0.000002	0.000036	0.000003	0.000003	0.000003	0.000002	0.000004	0.000002	0.000003	0.000002
022 電子計算機付属装置	0.000000	0.000003	0.000000	0.000000	0.000000	0.000000	0.000000	0.000000	0.000000	0.000000
023 有線電気通信機器	0.000002	0.000002	0.000002	0.000013	0.000002	0.000002	0.000033	0.000003	0.000003	0.000002
024 携帯電話機	0.000005	0.000005	0.000006	0.000004	0.000006	0.000006	0.000012	0.000003	0.000005	0.000011
025 無線電気通信機器(除携帯電話機)	0.000003	0.000004	0.000005	0.000285	0.000004	0.000005	0.000053	0.000005	0.000005	0.000004
026 磁気テープ・磁気ディスク	0.000031	0.000063	0.000115	0.000085	0.000086	0.000060	0.000023	0.000034	0.000031	0.000035
027 ラジオ・テレビ受信機	0.000000	0.000000	0.000000	0.000092	0.000000	0.000001	0.000001	0.000000	0.000000	0.000000
028 ビデオ機器	0.000003	0.000004	0.000005	0.000005	0.000005	0.000004	0.000010	0.000004	0.000005	0.000004
029 通信ケーブル・光ファイバケーブル	0.000012	0.000032	0.000116	0.000019	0.000024	0.000018	0.000505	0.000025	0.000020	0.000009
030 事務用機械	0.000327	0.000409	0.000521	0.000416	0.000438	0.000353	0.000592	0.000362	0.000466	0.000450
031 電気音響機器	0.000015	0.000034	0.000083	0.002866	0.000026	0.000028	0.000144	0.000020	0.000022	0.000016
032 情報記録物	0.000032	0.000042	0.000056	0.000048	0.000050	0.000043	0.000052	0.000039	0.000048	0.000041
033 電子計算機・同関連機器賃貸業	0.002345	0.002166	0.002904	0.002142	0.002392	0.003103	0.001750	0.002769	0.001863	0.004313
034 事務用機械器具(除電算機等)賃貸業	0.001336	0.001107	0.001732	0.000957	0.001660	0.000821	0.000780	0.000586	0.002072	0.000496
035 通信機械器具賃貸業	0.001073	0.002197	0.002149	0.001655	0.001808	0.001125	0.000758	0.000862	0.000565	0.000404
036 広告	0.009138	0.012321	0.016269	0.017829	0.018761	0.018443	0.008145	0.009755	0.007487	0.011459
037 印刷・製版・製本	0.006330	0.006730	0.011793	0.007787	0.009138	0.007541	0.004260	0.005333	0.005643	0.007096
038 映画館・劇場・興行場	0.000008	0.000011	0.000014	0.000015	0.000016	0.000016	0.000007	0.000008	0.000007	0.000010
039 電気通信施設建設	0.000000	0.000000	0.000000	0.000000	0.000000	0.000000	0.000000	0.000000	0.000000	0.000000
040 研究	0.017127	0.048391	0.115942	0.092347	0.085710	0.054499	0.009958	0.019084	0.006075	0.005838
041 農林水産業	0.000608	0.000976	0.001708	0.001705	0.001651	0.018499	0.002975	0.000440	0.000893	0.000564
042 鉱業	0.002654	0.001602	0.001674	0.001628	0.001256	0.001488	0.001632	0.001307	0.001395	0.000561
043 食料品	0.000448	0.000669	0.001182	0.001048	0.000986	0.000515	0.000880	0.000308	0.000629	0.000547
044 繊維製品	0.001108	0.001383	0.002862	0.002259	0.001646	0.003180	0.002055	0.000453	0.001107	0.001647
045 ハルパル・紙・木製品	0.011448	0.009942	0.020128	0.012022	0.018670	0.030229	0.058260	0.007972	0.009770	0.012884
046 化学製品	0.019663	0.020957	0.046129	0.042365	0.032879	0.266639	0.018493	0.004976	0.027144	0.003936
047 石油・石炭製品	0.032592	0.023895	0.025602	0.027139	0.021844	0.041787	0.039206	0.088505	0.033857	0.021343
048 窯業・土石製品	0.007491	0.009661	0.028549	0.018233	0.042643	0.008241	0.053558	0.002927	0.004941	0.001264
049 鉄鋼	0.526753	0.261854	0.099927	0.174943	0.064225	0.023918	0.104491	0.006856	0.008088	0.004937
050 非鉄金属(除通信ケーブル)	0.075693	0.036687	0.083027	0.042440	0.044170	0.017025	0.016136	0.001534	0.001945	0.001109
051 金属製品	1.059023	0.050934	0.033260	0.021332	0.030564	0.018398	0.094387	0.005824	0.005384	0.005209
052 一般機械(除事務用機械)	0.004021	1.200995	0.017194	0.022000	0.014559	0.005689	0.010913	0.002543	0.006607	0.002271
053 電気機械(除パソコン等)	0.006241	0.049854	1.287683	0.058927	0.167016	0.005785	0.011045	0.002442	0.003122	0.002617
054 輸送機械	0.004860	0.005803	0.006782	1.664797	0.005775	0.005194	0.009511	0.005392	0.006417	0.005443
055 精密機械	0.000153	0.003152	0.000685	0.000815	1.009928	0.000345	0.000247	0.000096	0.000200	0.001033
056 その他の製造工業製品(除出版、新聞等)	0.010159	0.031497	0.047357	0.067292	0.055051	1.188989	0.021084	0.004822	0.028011	0.006226
057 建設(除電気通信施設建設)	0.017549	0.011485	0.015031	0.010285	0.012520	0.012698	1.009167	0.046080	0.034619	0.010391
058 電力・ガス・熱供給	0.047578	0.034562	0.045120	0.042908	0.035281	0.041982	0.022542	1.035470	0.061398	0.011459
059 水道・廃棄物処理	0.004431	0.006308	0.007110	0.005728	0.006235	0.006467	0.005182	0.007436	1.054031	0.003450
060 卸売	0.077809	0.092942	0.088015	0.092551	0.083790	0.091712	0.078900	0.030816	0.032043	1.022003
061 小売	0.003788	0.008907	0.007956	0.008237	0.010777	0.008061	0.005934	0.002196	0.004322	0.006309
062 金融	0.040113	0.043845	0.042926	0.038714	0.054577	0.047317	0.041438	0.039752	0.027028	0.073468
063 保険	0.003096	0.003674	0.003822	0.003857	0.003789	0.003517	0.004821	0.002182	0.002863	0.004304
064 不動産	0.010377	0.011464	0.013206	0.010623	0.011957	0.011349	0.009599	0.011401	0.006990	0.037305
065 運輸(自家輸送を除く)	0.046565	0.039640	0.047327	0.048215	0.037078	0.044027	0.048975	0.033957	0.033608	0.035076
066 公務	0.000351	0.000516	0.000457	0.000357	0.000368	0.000385	0.000489	0.000188	0.000375	0.000537
067 教育	0.000851	0.001204	0.002227	0.000855	0.001016	0.000551	0.000522	0.000865	0.000475	0.000565
068 医療・保健・社会保険・介護・その他の公共サービス	0.002819	0.004070	0.003106	0.002507	0.002649	0.002978	0.002708	0.002570	0.012453	0.001501
069 対事業所サービス	0.058982	0.072496	0.090724	0.077561	0.078753	0.064252	0.135629	0.074113	0.091329	0.074072
070 対個人サービス	0.000925	0.001216	0.001686	0.001518	0.001480	0.001392	0.001237	0.000834	0.000109	0.001713
071 事務用品	0.002080	0.002869	0.003811	0.002595	0.002926	0.002172	0.001522	0.001495	0.002575	0.003702
072 分類不明	0.006773	0.009974	0.008827	0.006889	0.007113	0.007444	0.009441	0.003630	0.007250	0.010373
073 計	2.155728	2.168364	2.288568	2.677730	2.027199	2.114311	1.880596	1.511577	1.580076	1.453138
074 影響力係数	1.131062	1.137692	1.200760	1.404945	1.063626	1.109332	0.986706	0.793091	0.829030	0.762429

2013年 情報通信産業連関表(逆行列係数表 名目) (I-(I-M)A)⁻¹型

	061	062	063	064	065	066	067	068	069	070
	小売	金融	保険	不動産	運輸(自家輸 送を除く)	公務	教育	医療・保健・ 社会保障・介 護・その他の 公共サービ ス	対事業所 サービス	対個人サー ビス
001 固定電気通信	0.008799	0.009799	0.009150	0.001188	0.005105	0.004940	0.001418	0.003456	0.005593	0.003968
002 移動電気通信	0.006760	0.003734	0.002391	0.001306	0.002477	0.001186	0.000577	0.003151	0.002958	0.004739
003 郵便・信書便	0.003966	0.007652	0.007162	0.000796	0.001744	0.005629	0.001741	0.002476	0.002198	0.002578
004 その他の電気通信	0.001823	0.001926	0.002140	0.000233	0.000941	0.000950	0.000348	0.000761	0.001097	0.000853
005 その他の通信サービス	0.000111	0.000058	0.000058	0.000010	0.000416	0.000211	0.000016	0.000032	0.000033	0.000042
006 公共放送	0.000422	0.000075	0.000067	0.000088	0.000128	0.000121	0.000085	0.000187	0.000158	0.000284
007 民間テレビジョン放送・多重放送	0.006641	0.011143	0.005403	0.001611	0.002605	0.001123	0.001472	0.002018	0.003467	0.003653
008 民間ラジオ放送	0.000466	0.000783	0.000380	0.000113	0.000183	0.000079	0.000104	0.000142	0.000244	0.000257
009 民間衛星放送	0.000124	0.000204	0.000105	0.000032	0.000053	0.000022	0.000032	0.000040	0.000067	0.000071
010 有線テレビジョン放送	0.000031	0.000049	0.000026	0.000009	0.000030	0.000007	0.000009	0.000028	0.000018	0.001490
011 有線ラジオ放送	0.000091	0.000171	0.000184	0.000017	0.000026	0.000007	0.000007	0.000020	0.000019	0.000765
012 ソフトウェア業	0.004244	0.003000	0.003718	0.000309	0.000705	0.001029	0.000963	0.001361	0.002033	0.001485
013 情報処理サービス	0.018337	0.031376	0.031749	0.002949	0.007313	0.014044	0.003368	0.007850	0.008707	0.006787
014 情報提供サービス	0.007887	0.012918	0.014781	0.001297	0.003480	0.006507	0.001628	0.003749	0.004140	0.003231
015 インターネット附随サービス	0.006848	0.011583	0.008032	0.001385	0.003262	0.001896	0.001274	0.002351	0.003881	0.003328
016 新聞	0.005420	0.007534	0.004065	0.001056	0.002297	0.001760	0.001455	0.001931	0.002895	0.003283
017 出版	0.003174	0.004647	0.003735	0.000647	0.001615	0.005273	0.006862	0.003630	0.002787	0.002536
018 ニュース供給	0.000976	0.002019	0.001894	0.000266	0.000592	0.000482	0.000388	0.000769	0.001652	0.001160
019 映像情報制作・配給業	0.003534	0.005433	0.003282	0.000780	0.001444	0.001709	0.000920	0.001289	0.001706	0.003017
020 パersonalコンピュータ	0.000002	0.000002	0.000003	0.000001	0.000002	0.000002	0.000001	0.000002	0.000029	0.000001
021 電子計算機本体(除パソコン)	0.000002	0.000003	0.000003	0.000001	0.000003	0.000002	0.000001	0.000002	0.000035	0.000002
022 電子計算機付属装置	0.000000	0.000000	0.000000	0.000000	0.000000	0.000000	0.000000	0.000000	0.000002	0.000000
023 有線電気通信機器	0.000002	0.000002	0.000003	0.000002	0.000004	0.000084	0.000001	0.000002	0.000020	0.000001
024 携帯電話機	0.000012	0.000009	0.000005	0.000003	0.000007	0.000002	0.000002	0.000004	0.000006	0.000006
025 無線電気通信機器(除携帯電話機)	0.000004	0.000004	0.000006	0.000004	0.000011	0.000857	0.000003	0.000003	0.000035	0.000003
026 磁気テープ・磁気ディスク	0.000069	0.000093	0.000062	0.000011	0.000026	0.000082	0.000021	0.000032	0.000044	0.000033
027 ラジオ・テレビ受信機	0.000000	0.000000	0.000000	0.000000	0.000002	0.000004	0.000000	0.000000	0.000004	0.000001
028 ビデオ機器	0.000004	0.000005	0.000006	0.000002	0.000005	0.000004	0.000002	0.000004	0.000062	0.000003
029 通信ケーブル・光ファイバケーブル	0.000009	0.000005	0.000009	0.000029	0.000013	0.000019	0.000012	0.000008	0.000009	0.000008
030 事務用機械	0.000519	0.000702	0.000685	0.000171	0.000460	0.000415	0.000230	0.000401	0.004341	0.000333
031 電気音響機器	0.000016	0.000019	0.000022	0.000013	0.000076	0.000064	0.000010	0.000015	0.000195	0.000022
032 情報記録物	0.000063	0.000090	0.000077	0.000018	0.000050	0.000043	0.000052	0.000037	0.000345	0.000078
033 電子計算機・同関連機器賃貸業	0.003747	0.024461	0.016140	0.001695	0.003224	0.008996	0.001307	0.001670	0.002471	0.001671
034 事務用機械器具(除電算機等)賃貸業	0.000915	0.001064	0.001686	0.000231	0.001447	0.002713	0.002060	0.001122	0.001700	0.000783
035 通信機械器具賃貸業	0.000513	0.000420	0.000413	0.000129	0.000913	0.000425	0.000195	0.000931	0.001732	0.000403
036 広告	0.030371	0.051125	0.024516	0.007263	0.011710	0.005079	0.006544	0.009105	0.015744	0.016589
037 印刷・製版・製本	0.010966	0.020018	0.021328	0.001900	0.005216	0.011605	0.008438	0.007765	0.007214	0.007201
038 映画館・劇場・興行場	0.000026	0.000043	0.000021	0.000007	0.000010	0.000005	0.000006	0.000015	0.000014	0.000635
039 電気通信施設建設	0.000000	0.000000	0.000000	0.000000	0.000000	0.000000	0.000000	0.000000	0.000000	0.000000
040 研究	0.006078	0.003228	0.003364	0.001269	0.006299	0.005095	0.001844	0.014554	0.011142	0.004768
041 農林水産業	0.001046	0.000627	0.000649	0.000294	0.000694	0.000738	0.000902	0.008398	0.000806	0.040892
042 鉱業	0.001037	0.000290	0.000345	0.000209	0.002170	0.000793	0.000528	0.000885	0.000492	0.000988
043 食料品	0.000751	0.000522	0.000501	0.000225	0.000615	0.000608	0.000547	0.011722	0.000579	0.112522
044 繊維製品	0.002435	0.001379	0.000889	0.000285	0.001399	0.001489	0.000319	0.002494	0.001466	0.002126
045 ハルブ・紙・木製品	0.016613	0.013680	0.013648	0.005128	0.014057	0.008371	0.009341	0.013762	0.010461	0.014034
046 化学製品	0.006367	0.005580	0.006353	0.002060	0.005871	0.008806	0.003881	0.139221	0.014835	0.017007
047 石油・石炭製品	0.025123	0.008562	0.010340	0.005101	0.093478	0.026460	0.013903	0.027490	0.013136	0.025445
048 窯業・土石製品	0.001719	0.000951	0.001149	0.003160	0.001971	0.002183	0.002381	0.002618	0.004013	0.002918
049 鉄鋼	0.004512	0.003037	0.003744	0.006570	0.009546	0.010002	0.003305	0.004287	0.018551	0.005466
050 非鉄金属(除通信ケーブル)	0.001104	0.000850	0.001039	0.001118	0.001960	0.002675	0.000737	0.002895	0.005572	0.001648
051 金属製品	0.004105	0.001714	0.002110	0.005748	0.005130	0.008585	0.002447	0.003810	0.005941	0.006182
052 一般機械(除事務用機械)	0.002327	0.002742	0.003074	0.001381	0.003189	0.002914	0.001286	0.002185	0.031455	0.002425
053 電気機械(除パソコン等)	0.002559	0.002779	0.003067	0.001378	0.003834	0.008001	0.001653	0.002778	0.029530	0.001934
054 輸送機械	0.005005	0.006055	0.007150	0.002213	0.037549	0.032499	0.002749	0.004779	0.066171	0.004372
055 精密機械	0.000296	0.000158	0.000187	0.000044	0.000136	0.000479	0.000055	0.004125	0.000654	0.000316
056 その他の製造工業製品(除出版、新聞等)	0.013852	0.007853	0.010056	0.002719	0.008210	0.021209	0.005671	0.010268	0.023885	0.012396
057 建設(除電気通信施設建設)	0.0014260	0.008125	0.010283	0.055852	0.019915	0.020686	0.019354	0.011367	0.007263	0.012651
058 電力・ガス・熱供給	0.046829	0.096970	0.011216	0.006415	0.030324	0.021309	0.021136	0.027056	0.014286	0.041295
059 水道・廃棄物処理	0.008042	0.004023	0.006557	0.001197	0.009556	0.030556	0.013870	0.014520	0.003421	0.028000
060 卸売	0.021399	0.016035	0.016901	0.007508	0.024470	0.022827	0.012974	0.054846	0.042283	0.063615
061 小売	1.007017	0.004350	0.004370	0.001365	0.004195	0.006197	0.005619	0.006893	0.006315	0.018750
062 金融	0.073306	1.149467	0.054077	0.069887	0.054075	0.015391	0.012158	0.030831	0.054161	0.033885
063 保険	0.003355	0.002528	1.005730	0.002666	0.009003	0.001955	0.001355	0.002625	0.004909	0.003503
064 不動産	0.003041	0.002763	0.021398	1.008059	0.024236	0.004903	0.003432	0.012182	0.011330	0.019721
065 運輸(自家輸送を除く)	0.019990	0.019905	0.036237	0.005550	1.134321	0.029587	0.015596	0.024403	0.020109	0.035232
066 公務	0.000229	0.000145	0.000469	0.000215	0.000398	1.000104	0.000332	0.000255	0.000292	0.000287
067 教育	0.000742	0.000665	0.000902	0.000114	0.001123	0.000337	0.000131	0.000421	0.001108	0.000728
068 医療・保健・社会保障・介護・その他の公共サービス	0.002574	0.005431	0.008225	0.001058	0.003202	0.001030	0.001285	1.020214	0.004358	0.007721
069 対事業所サービス	0.074058	0.092033	0.102438	0.034376	0.086157	0.065398	0.037194	0.067683	1.102736	0.051327
070 対個人サービス	0.002436	0.002617	0.001798	0.001240	0.001455	0.001186	0.001052	0.012772	0.002123	1.011754
071 事務用品	0.005670	0.004999	0.004340	0.000730	0.002732	0.002545	0.001932	0.003377	0.002578	0.002967
072 分類不明	0.004428	0.002804	0.009053	0.004146	0.007697	0.002017	0.006410	0.004933	0.005640	0.005552
073 計	1.536499	1.615737	1.524947	1.264832	1.666565	1.444311	1.246931	1.612558	1.599057	1.663418
074 影響力係数	0.806166	0.847741	0.800105	0.663629	0.874409	0.757797	0.654237	0.846073	0.838989	0.872758

2013年 情報通信産業連関表(逆行列係数表 名目) (I-(I-M)A)⁻¹型

	071	072	073	074
	事務用品	分類不明	計	感応度係数
001 固定電気通信	0.004724	0.013824	2.045888	1.073430
002 移動電気通信	0.003199	0.004736	1.304649	0.684520
003 郵便・信書便	0.001923	0.008394	1.309991	0.687323
004 その他の電気通信	0.001042	0.002818	1.163751	0.610594
005 その他の通信サービス	0.000074	0.000258	1.013485	0.531753
006 公共放送	0.000100	0.000908	1.011085	0.530493
007 民間テレビジョン放送・多重放送	0.003207	0.017861	1.608898	0.844152
008 民間ラジオ放送	0.000226	0.001299	1.068230	0.560476
009 民間衛星放送	0.000064	0.001120	1.014405	0.532235
010 有線テレビジョン放送	0.000018	0.000299	1.005409	0.527516
011 有線ラジオ放送	0.000025	0.000275	1.007568	0.528648
012 ソフトウェア業	0.001441	0.004756	1.252671	0.657248
013 情報処理サービス	0.007769	0.027659	1.940369	1.018068
014 情報提供サービス	0.003565	0.011796	1.448578	0.760037
015 インターネット附随サービス	0.003899	0.011793	2.078140	1.090354
016 新聞	0.002664	0.007142	1.400730	0.734932
017 出版	0.002342	0.005159	1.335842	0.700886
018 ニュース供給	0.000641	0.002183	1.241683	0.651483
019 映像情報制作・配給業	0.001682	0.007253	2.455793	1.288500
020 パーソナルコンピュータ	0.000002	0.000003	1.006742	0.528215
021 電子計算機本体(除パソコン)	0.000002	0.000004	1.013799	0.531918
022 電子計算機付属装置	0.000000	0.000000	1.001178	0.525296
023 有線電気通信機器	0.000002	0.000007	1.001713	0.525576
024 携帯電話機	0.000006	0.000008	1.000525	0.524953
025 無線電気通信機器(除携帯電話機)	0.000004	0.000050	1.003913	0.526731
026 磁気テープ・磁気ディスク	0.001439	0.000129	1.029009	0.539898
027 ラジオ・テレビ受信機	0.000000	0.000001	1.000135	0.524748
028 ビデオ機器	0.000003	0.000007	1.001859	0.525653
029 通信ケーブル・光ファイバケーブル	0.000012	0.000339	1.108731	0.581726
030 事務用機械	0.036508	0.000810	1.208694	0.634175
031 電気音響機器	0.000020	0.000031	1.028329	0.539541
032 情報記録物	0.000037	0.000117	1.027071	0.538881
033 電子計算機・同関連機器賃貸業	0.002608	0.018795	1.289741	0.676698
034 事務用機械器具(除電算機等)賃貸業	0.000694	0.002302	1.119526	0.587390
035 通信機械器具賃貸業	0.000712	0.001213	1.107548	0.581106
036 広告	0.014483	0.047669	2.574456	1.350759
037 印刷・製版・製本	0.007911	0.018118	2.241617	1.176126
038 映画館・劇場・興行場	0.000013	0.000043	1.003216	0.526365
039 電気通信施設建設	0.000000	0.000000	1.000000	0.524678
040 研究	0.020732	0.046017	3.309044	1.736181
041 農林水産業	0.013370	0.002194	1.606493	0.842891
042 鉱業	0.001251	0.001461	1.123304	0.589373
043 食料品	0.003445	0.004287	1.621298	0.850658
044 繊維製品	0.011440	0.005146	1.248075	0.654837
045 ハルブ・紙・木製品	0.441327	0.030070	3.358552	1.762157
046 化学製品	0.075344	0.032920	3.826601	2.007732
047 石油・石炭製品	0.030742	0.051013	3.107080	1.630215
048 窯業・土石製品	0.009431	0.010495	1.635326	0.858019
049 鉄鋼	0.021470	0.036793	4.525043	2.374188
050 非鉄金属(除通信ケーブル)	0.007532	0.011378	2.500849	1.312139
051 金属製品	0.012422	0.009767	2.024398	1.062156
052 一般機械(除事務用機械)	0.003354	0.004077	1.615068	0.847390
053 電気機械(除パソコン等)	0.027632	0.005749	4.902592	2.572280
054 輸送機械	0.006314	0.010710	2.301431	1.207509
055 精密機械	0.000586	0.000241	1.059110	0.555691
056 その他の製造工業製品(除出版・新聞等)	0.177663	0.024109	3.370407	1.768377
057 建設(除電気通信施設建設)	0.012039	0.011291	2.245011	1.177907
058 電力・ガス・熱供給	0.043566	0.027411	3.325044	1.744576
059 水道・廃棄物処理	0.005622	0.020672	1.608444	0.843915
060 卸売	0.269939	0.044620	5.307081	2.784506
061 小売	0.060252	0.005952	1.602338	0.840710
062 金融	0.047696	0.821580	5.382125	2.823880
063 保険	0.003963	0.004772	1.354644	0.710752
064 不動産	0.016915	0.023044	2.269642	1.190830
065 運輸(自家輸送を除く)	0.099128	0.054213	3.957089	2.076196
066 公務	0.000389	0.052031	1.090117	0.571960
067 教育	0.000552	0.001126	1.129789	0.592775
068 医療・保健・社会保障・介護・その他の公共サービス	0.002064	0.008993	1.296328	0.680154
069 対事業所サービス	0.057061	0.129267	8.236953	4.321744
070 対個人サービス	0.001303	0.007175	1.844784	0.967917
071 事務用品	1.002377	0.004870	1.226962	0.643759
072 分類不明	0.007525	1.005296	1.741152	0.913543
073 計	2.597504	2.727920		
074 影響力係数	1.362852	1.431278		

④ 2013年 最終需要項目別生産誘発額(名目)

単位:百万円

	081	082	083	084	085	086	087	090	
	家計外消費支出(列)	家計消費支出	対家計民間非営利団体消費支出	一般政府消費支出	資本形成(政府)	資本形成(民間)	在庫純増	輸出計	合計
001 固定電気通信	101,394	2,928,465	23,366	371,365	99,746	429,248	7,285	416,317	4,377,185
002 移動電気通信	138,322	5,791,026	17,777	192,225	118,708	339,683	4,633	247,112	6,849,486
003 郵便・信書便	53,938	896,617	18,221	354,797	48,810	209,126	3,319	206,297	1,791,126
004 その他の電気通信	19,122	886,741	5,360	77,748	23,033	100,148	1,596	110,566	1,224,315
005 その他の通信サービス	1,167	39,299	214	9,678	1,061	4,489	116	6,387	62,411
006 公共放送	10,288	603,750	1,137	13,823	2,692	9,149	166	7,459	648,463
007 民間テレビジョン放送・多重放送	57,472	925,949	14,075	154,574	51,190	245,981	5,737	303,955	1,758,933
008 民間ラジオ放送	4,033	64,994	990	10,862	3,603	17,285	404	21,370	123,541
009 民間衛星放送	3,295	326,581	293	3,136	1,087	4,965	120	6,076	345,553
010 有線テレビジョン放送	14,950	503,789	163	1,603	307	1,363	33	3,365	525,571
011 有線ラジオ放送	9,625	36,692	123	1,270	351	1,734	37	2,681	52,514
012 ソフトウェア業	26,049	1,556,609	10,054	116,855	1,169,292	6,757,467	2,584	173,601	9,812,510
013 情報処理サービス	120,848	2,448,711	50,876	944,633	139,297	661,145	13,384	800,631	5,179,526
014 情報提供サービス	56,653	1,123,701	24,330	443,819	65,785	309,170	6,295	383,938	2,413,693
015 インターネット付随サービス	103,793	3,454,983	15,674	196,999	66,935	320,096	6,282	345,256	4,510,018
016 新聞	82,262	1,384,620	13,923	175,923	41,843	207,848	4,685	260,508	2,171,613
017 出版	62,320	940,432	38,424	498,783	44,880	228,752	-4,766	267,731	2,076,557
018 ニュース供給	16,074	223,543	4,863	57,849	20,891	94,707	1,119	84,000	503,046
019 映像情報制作・配給業	63,340	1,012,556	9,043	136,409	26,526	206,696	2,965	172,850	1,630,385
020 パーソナルコンピュータ	24	312,024	12	160	22,758	480,738	-6,762	83,750	892,703
021 電子計算機本体(除パソコン)	29	693	14	193	23,611	202,783	402	28,463	256,188
022 電子計算機付属装置	2	1,631	1	13	699	9,403	-3	1,230,517	1,242,264
023 有線電気通信機器	653	27,098	12	3,255	15,458	221,386	-6,170	118,959	380,651
024 携帯電話機	242,300	79,887	29	310	588	7,522	-4,116	6,149	332,669
025 無線電気通信機器(除携帯電話機)	1,431	395,667	24	32,602	52,204	785,160	-11,699	143,108	1,398,497
026 磁気テープ・磁気ディスク	895	18,017	386	5,738	1,083	6,449	-14	96,155	128,709
027 ラジオ・テレビ受信機	1,688	17,373	2	151	87	3,512	27	40,039	62,879
028 ビデオ機器	153	32,275	26	350	447	6,931	-662	499,809	539,329
029 通信ケーブル・光ファイバケーブル	459	4,779	76	1,301	9,970	27,245	-985	122,888	165,733
030 事務用機械	6,774	127,062	2,717	37,279	26,993	498,389	2,247	125,202	826,663
031 電気音響機器	6,848	148,350	103	3,246	3,503	33,251	-755	114,460	309,005
032 情報記録物	1,657	22,428	332	4,102	1,792	7,832	209	61,248	99,599
033 電子計算機・同関連機器賃貸業	30,414	858,716	12,598	437,831	49,912	233,781	4,218	259,266	1,886,736
034 事務用機械器具(除電気機等)賃貸業	12,785	221,711	11,416	186,466	18,962	73,487	1,755	97,718	624,299
035 通信機械器具賃貸業	8,598	151,759	5,150	59,001	19,138	89,975	1,866	111,969	447,456
036 広告	260,580	4,188,733	63,031	695,113	228,374	1,107,457	25,664	1,373,527	7,942,480
037 印刷・製版・製本	138,563	2,103,533	66,424	942,977	111,733	536,763	11,803	683,239	4,595,035
038 映画館・劇場・興行場	81,127	225,497	91	928	204	979	22	6,043	314,892
039 電気通信施設建設	0	0	0	0	0	323,217	0	0	323,217
040 研究	159,787	2,960,585	345,296	2,288,257	282,916	2,251,241	63,784	5,016,760	13,368,626
041 農林水産業	672,044	10,456,112	44,133	459,487	62,457	353,193	840,891	389,447	13,277,764
042 鉱業	15,960	461,853	5,952	77,710	33,645	96,362	-5,421	239,121	925,183
043 食料品	2,090,084	32,230,642	87,764	1,089,649	19,632	89,694	340,596	717,784	36,665,844
044 繊維製品	85,821	2,124,362	13,151	167,195	44,982	245,527	-30,506	638,921	3,289,453
045 パルプ・紙・木製品	343,435	3,997,110	95,460	1,077,282	1,188,461	2,594,602	169,757	1,768,871	11,234,979
046 化学製品	628,775	8,953,442	690,094	6,223,034	426,546	1,664,654	216,747	11,295,578	30,098,870
047 石油・石炭製品	457,554	13,406,867	177,210	2,429,137	811,237	2,190,012	-112,380	5,082,650	24,442,287
048 窯業・土石製品	57,256	963,414	19,655	237,359	1,058,377	1,910,356	69,095	1,902,454	6,217,967
049 鉄鋼	123,148	2,848,134	30,453	622,993	2,054,907	6,841,841	572,603	14,886,610	27,980,689
050 非鉄金属(除通信ケーブル)	53,002	1,084,852	16,322	237,294	356,558	1,589,205	96,604	5,135,186	8,569,024
051 金属製品	133,351	2,108,888	25,404	533,665	1,866,197	3,828,116	83,612	2,336,590	10,915,824
052 一般機械(除事務用機械)	40,085	902,392	14,681	230,142	413,790	12,880,558	231,711	10,802,153	25,515,512
053 電気機械(除パソコン等)	189,648	4,240,387	18,507	450,451	539,934	5,817,414	78,155	15,671,074	27,005,572
054 輸送機械	88,757	9,596,141	31,995	1,484,306	505,664	11,118,075	363,348	26,911,567	50,099,853
055 精密機械	16,609	551,786	20,091	189,978	77,752	1,012,992	-3,425	1,471,057	3,336,840
056 その他の製造工業製品(除出版、新聞等)	392,541	5,916,833	71,319	1,384,401	581,403	2,881,747	135,134	6,030,523	17,393,902
057 建設(除電気通信施設建設)	186,680	6,112,614	106,543	1,591,497	19,625,078	28,750,434	25,376	994,497	57,392,719
058 電力・ガス・熱供給	579,040	16,686,427	197,581	2,372,402	496,935	1,955,723	78,140	3,051,347	25,417,595
059 水道・廃棄物処理	321,853	4,466,474	107,398	2,727,285	110,972	381,069	11,442	540,956	8,667,448
060 卸売	1,342,996	21,571,125	307,895	3,439,852	1,942,976	15,251,284	300,906	14,197,718	58,354,751
061 小売	1,306,050	31,154,484	51,376	634,534	198,572	3,490,277	17,551	575,830	37,428,674
062 金融	581,557	17,026,138	195,512	2,158,576	927,290	3,534,721	82,935	4,220,177	28,726,906
063 保険	56,984	9,700,300	17,667	214,722	104,099	321,354	13,591	440,924	10,869,641
064 不動産	291,398	62,285,278	74,812	822,315	258,091	1,317,481	23,155	1,216,044	66,288,573
065 運輸(自家輸送を除く)	1,032,945	23,212,744	165,658	2,394,116	1,061,520	3,957,363	166,371	10,119,947	42,110,663
066 公務	4,787	297,811	2,478	37,859,018	10,442	33,524	1,066	35,320	38,244,446
067 教育	12,259	4,013,095	2,446,561	14,883,946	16,537	83,582	1,171	110,606	21,567,757
068 医療・保健・社会保障・介護・その他の公共サービス	735,524	16,750,317	4,929,249	42,256,918	60,668	209,336	4,716	254,924	65,201,652
069 対事業所サービス	919,685	21,552,307	449,537	6,073,316	3,411,182	9,797,451	119,020	6,197,752	48,520,251
070 対個人サービス	10,081,396	36,781,055	65,209	595,195	31,487	135,222	2,489	1,283,689	48,975,742
071 事務用品	46,078	683,194	23,329	279,326	37,093	189,691	4,226	216,416	1,479,356
072 分類不明	92,489	1,772,554	47,887	428,304	201,751	647,720	20,590	682,412	3,893,707
合計	24,879,504	410,956,011	11,307,528	144,087,029	41,332,709	142,227,134	4,056,090	163,457,515	942,303,520

⑤ 2013年 最終需要項目別生産誘発係数(名目)

	081	082	083	084	085	086	087	090	
	家計外消費支出(列)	家計消費支出	対家計民間 非営利団体 消費支出	一般政府消費支出	資本形成 (政府)	資本形成 (民間)	在庫純増	輸出計	合計
001 固定電気通信	0.00604	0.01062	0.00309	0.00384	0.00442	0.00521	0.00376	0.00543	0.00754
002 移動電気通信	0.00824	0.02100	0.00235	0.00199	0.00527	0.00412	0.00239	0.00322	0.01180
003 郵便・信書便	0.00321	0.00325	0.00241	0.00367	0.00217	0.00254	0.00171	0.00269	0.00309
004 その他の電気通信	0.00114	0.00322	0.00071	0.00080	0.00102	0.00122	0.00082	0.00144	0.00211
005 その他の通信サービス	0.00007	0.00014	0.00003	0.00010	0.00005	0.00005	0.00006	0.00008	0.00011
006 公共放送	0.00061	0.00219	0.00015	0.00014	0.00012	0.00011	0.00009	0.00010	0.00112
007 民間テレビジョン放送・多重放送	0.00342	0.00336	0.00186	0.00160	0.00227	0.00299	0.00296	0.00396	0.00303
008 民間ラジオ放送	0.00024	0.00024	0.00013	0.00011	0.00016	0.00021	0.00021	0.00028	0.00021
009 民間衛星放送	0.00020	0.00118	0.00004	0.00003	0.00005	0.00006	0.00006	0.00008	0.00060
010 有線テレビジョン放送	0.00089	0.00183	0.00002	0.00002	0.00001	0.00002	0.00002	0.00004	0.00091
011 有線ラジオ放送	0.00057	0.00013	0.00002	0.00001	0.00002	0.00002	0.00002	0.00003	0.00009
012 ソフトウェア業	0.00155	0.00565	0.00133	0.00121	0.05187	0.08206	0.00133	0.00226	0.01691
013 情報処理サービス	0.00720	0.00888	0.00672	0.00977	0.00618	0.00803	0.00690	0.01043	0.00892
014 情報提供サービス	0.00337	0.00408	0.00322	0.00459	0.00292	0.00375	0.00325	0.00500	0.00416
015 インターネット附随サービス	0.00618	0.01253	0.00207	0.00204	0.00297	0.00389	0.00324	0.00450	0.00777
016 新聞	0.00490	0.00502	0.00184	0.00182	0.00186	0.00252	0.00242	0.00339	0.00374
017 出版	0.00371	0.00341	0.00508	0.00516	0.00199	0.00278	-0.00246	0.00349	0.00358
018 ニュース供給	0.00096	0.00081	0.00064	0.00060	0.00093	0.00115	0.00058	0.00109	0.00087
019 映像情報制作・配給業	0.00377	0.00367	0.00120	0.00141	0.00118	0.00251	0.00153	0.00225	0.00281
020 パーソナルコンピュータ	0.00000	0.00113	0.00000	0.00000	0.00101	0.00584	-0.00349	0.00109	0.00154
021 電子計算機本体(除/パソコン)	0.00000	0.00000	0.00000	0.00000	0.00105	0.00246	0.00021	0.00037	0.00044
022 電子計算機付属装置	0.00000	0.00001	0.00000	0.00000	0.00003	0.00011	0.00000	0.01604	0.00214
023 有線電気通信機器	0.00004	0.00010	0.00000	0.00003	0.00069	0.00269	-0.00318	0.00155	0.00066
024 携帯電話機	0.01443	0.00029	0.00000	0.00000	0.00003	0.00009	-0.00212	0.00008	0.00057
025 無線電気通信機器(除携帯電話機)	0.00009	0.00143	0.00000	0.00034	0.00232	0.00953	-0.00603	0.00186	0.00241
026 磁気テープ・磁気ディスク	0.00005	0.00007	0.00005	0.00006	0.00005	0.00008	-0.00001	0.00125	0.00022
027 ラジオ・テレビ受信機	0.00010	0.00006	0.00000	0.00000	0.00000	0.00004	0.00001	0.00052	0.00011
028 ビデオ機器	0.00001	0.00012	0.00000	0.00000	0.00002	0.00008	-0.00034	0.00651	0.00093
029 通信ケーブル・光ファイバケーブル	0.00003	0.00002	0.00001	0.00001	0.00044	0.00033	-0.00051	0.00160	0.00029
030 事務用機械	0.00040	0.00046	0.00036	0.00039	0.00120	0.00605	0.00116	0.00163	0.00142
031 電気音響機器	0.00041	0.00054	0.00001	0.00003	0.00016	0.00040	-0.00039	0.00149	0.00053
032 情報記録物	0.00010	0.00008	0.00004	0.00004	0.00008	0.00010	0.00011	0.00080	0.00017
033 電子計算機・同関連機器賃貸業	0.00181	0.00311	0.00166	0.00453	0.00221	0.00284	0.00217	0.00338	0.00325
034 事務用機械器具(除電気機等)賃貸業	0.00076	0.00080	0.00151	0.00193	0.00084	0.00089	0.00090	0.00127	0.00108
035 通信機械器具賃貸業	0.00051	0.00055	0.00068	0.00061	0.00085	0.00109	0.00096	0.00146	0.00077
036 広告	0.01552	0.01519	0.00833	0.00719	0.01013	0.01345	0.01323	0.01790	0.01369
037 印刷・製版・製本	0.00825	0.00763	0.00878	0.00975	0.00496	0.00652	0.00609	0.00890	0.00792
038 映画館・劇場・興行場	0.00483	0.00082	0.00001	0.00001	0.00001	0.00001	0.00001	0.00008	0.00054
039 電気通信施設建設	0.00000	0.00000	0.00000	0.00000	0.00000	0.00393	0.00000	0.00000	0.00056
040 研究	0.00952	0.01074	0.04563	0.02367	0.01255	0.02734	0.03289	0.06538	0.02304
041 農林水産業	0.04003	0.03792	0.00583	0.00475	0.00277	0.00429	0.43355	0.00508	0.02288
042 鉱業	0.00095	0.00167	0.00079	0.00080	0.00149	0.00117	-0.00279	0.00312	0.00159
043 食料品	0.12448	0.11688	0.01160	0.01127	0.00087	0.00109	0.17561	0.00935	0.06318
044 繊維製品	0.00511	0.00770	0.00174	0.00173	0.00200	0.00298	-0.01573	0.00833	0.00567
045 パルプ・紙・木製品	0.02045	0.01450	0.01261	0.01114	0.05272	0.03151	0.08752	0.02305	0.01936
046 化学製品	0.03745	0.03247	0.09119	0.06436	0.01892	0.02021	0.11175	0.14720	0.05186
047 石油・石炭製品	0.02725	0.04862	0.02342	0.02512	0.03599	0.02659	-0.05794	0.06623	0.04212
048 窯業・土石製品	0.00341	0.00349	0.00260	0.00245	0.04695	0.02320	0.03562	0.02479	0.01071
049 鉄鋼	0.00733	0.01033	0.00402	0.00644	0.09116	0.08308	0.29522	0.19400	0.04821
050 非鉄金属(除通信ケーブル)	0.00316	0.00393	0.00216	0.00245	0.01582	0.01930	0.04981	0.06692	0.01477
051 金属製品	0.00794	0.00765	0.00336	0.00552	0.08279	0.04649	0.04311	0.03045	0.01881
052 一般機械(除事務用機械)	0.00239	0.00327	0.00194	0.00238	0.01836	0.15642	0.11947	0.14077	0.04396
053 電気機械(除/パソコン等)	0.01130	0.01538	0.00245	0.00466	0.02395	0.07064	0.04030	0.20422	0.04653
054 輸送機械	0.00529	0.00480	0.00423	0.01535	0.02243	0.13501	0.18734	0.35070	0.08633
055 精密機械	0.00099	0.00200	0.00265	0.00196	0.00345	0.01230	-0.00177	0.01917	0.00075
056 その他の製造工業製品(除出版・新聞等)	0.02338	0.02146	0.00942	0.01432	0.02579	0.03499	0.06967	0.07859	0.02997
057 建設(除電気通信施設建設)	0.01112	0.02217	0.01408	0.01646	0.87060	0.34913	0.01308	0.01296	0.98889
058 電力・ガス・熱供給	0.03449	0.06051	0.02611	0.02454	0.02204	0.02375	0.04029	0.03976	0.04380
059 水道・廃棄物処理	0.01917	0.01620	0.01419	0.02821	0.00492	0.00463	0.00590	0.00705	0.01493
060 卸売	0.07999	0.07823	0.04069	0.03558	0.08619	0.18521	0.15514	0.18502	0.10055
061 小売	0.07779	0.11298	0.00679	0.00656	0.00881	0.04238	0.00905	0.00750	0.06449
062 金融	0.03464	0.06175	0.02584	0.02232	0.04114	0.04292	0.04276	0.05500	0.04950
063 保険	0.00339	0.03518	0.00233	0.00222	0.00462	0.00390	0.00701	0.00575	0.01873
064 不動産	0.01736	0.22588	0.00989	0.00850	0.01145	0.01600	0.01194	0.01585	0.11422
065 運輸(自家輸送を除く)	0.06152	0.08418	0.02189	0.02476	0.04709	0.04806	0.08578	0.13188	0.07256
066 公務	0.00029	0.00108	0.00033	0.39155	0.00046	0.00041	0.00055	0.00046	0.06590
067 教育	0.00073	0.01455	0.32331	0.15394	0.00073	0.00101	0.00060	0.00144	0.03716
068 医療・保健・社会保障・介護・その他の公共サービス	0.04381	0.06075	0.65139	0.43704	0.00269	0.00254	0.00243	0.00332	0.11235
069 対事業所サービス	0.05477	0.07816	0.05941	0.06281	0.15133	0.11898	0.06136	0.08077	0.08360
070 対個人サービス	0.60043	0.13339	0.00862	0.00616	0.00140	0.00164	0.00128	0.01673	0.08439
071 事務用品	0.00274	0.00248	0.00308	0.00289	0.00165	0.00230	0.00218	0.00282	0.00255
072 分類不明	0.00551	0.00643	0.00633	0.00443	0.00895	0.00787	0.01062	0.00889	0.00671
合計	1.48178	1.49033	1.49426	1.49021	1.83359	1.72715	2.09125	2.13011	1.62365

⑥ 2013年 最終需要項目別生産誘発依存度(名目)

	081	082	083	084	085	086	087	090	
	家計外消費	家計消費支	対家計民間	一般政府消	資本形成	資本形成	在庫純増	輸出計	合計
	支出(列)	出	非営利団体	費支出	(政府)	(民間)			
			消費支出						
001 固定電気通信	0.02316	0.66903	0.00534	0.08484	0.02279	0.09806	0.00166	0.09511	1.00000
002 移動電気通信	0.02019	0.84547	0.00260	0.02806	0.01733	0.04959	0.00068	0.03608	1.00000
003 郵便・信書便	0.03011	0.50059	0.01017	0.19809	0.02725	0.11676	0.00185	0.11518	1.00000
004 その他の電気通信	0.01562	0.72428	0.00438	0.06350	0.01881	0.08180	0.00130	0.09031	1.00000
005 その他の通信サービス	0.01870	0.62967	0.00344	0.15507	0.01700	0.07193	0.00185	0.10233	1.00000
006 公共放送	0.01586	0.93105	0.00175	0.02132	0.00415	0.01411	0.00026	0.01150	1.00000
007 民間テレビジョン放送・多重放送	0.03267	0.52643	0.00800	0.08788	0.02910	0.13985	0.00326	0.17281	1.00000
008 民間ラジオ放送	0.03265	0.52609	0.00801	0.08792	0.02917	0.13992	0.00327	0.17298	1.00000
009 民間衛星放送	0.00953	0.94510	0.00085	0.00908	0.00315	0.01437	0.00035	0.01758	1.00000
010 有線テレビジョン放送	0.02844	0.95855	0.00031	0.00305	0.00058	0.00259	0.00006	0.00640	1.00000
011 有線ラジオ放送	0.18328	0.69872	0.00234	0.02419	0.00668	0.03301	0.00071	0.05106	1.00000
012 ソフトウェア業	0.00265	0.15864	0.00102	0.01191	0.11916	0.68866	0.00026	0.01769	1.00000
013 情報処理サービス	0.02333	0.47277	0.00982	0.18238	0.02689	0.12765	0.00258	0.15458	1.00000
014 情報提供サービス	0.02347	0.46555	0.01008	0.18388	0.02726	0.12809	0.00261	0.15907	1.00000
015 インターネット附随サービス	0.02301	0.76607	0.00348	0.04368	0.01484	0.07097	0.00139	0.07655	1.00000
016 新聞	0.03788	0.63760	0.00641	0.08101	0.01927	0.09571	0.00216	0.11996	1.00000
017 出版	0.03001	0.45288	0.01850	0.24020	0.02161	0.11016	-0.00229	0.12893	1.00000
018 ニュース供給	0.03195	0.44438	0.00967	0.11500	0.04153	0.18827	0.00222	0.16698	1.00000
019 映像情報制作・配給業	0.03885	0.62105	0.00555	0.08367	0.01627	0.12678	0.00182	0.10602	1.00000
020 パーソナルコンピュータ	0.00003	0.34953	0.00001	0.00018	0.02549	0.53852	-0.00757	0.09382	1.00000
021 電子計算機本体(除/パソコン)	0.00011	0.00270	0.00006	0.00075	0.09216	0.79154	0.00157	0.11110	1.00000
022 電子計算機付属装置	0.00000	0.00131	0.00000	0.00001	0.00056	0.00757	0.00000	0.99054	1.00000
023 有線電気通信機器	0.00171	0.07119	0.00003	0.00855	0.04061	0.58160	-0.01621	0.31251	1.00000
024 携帯電話機	0.72835	0.24014	0.00009	0.00093	0.00177	0.02261	-0.01237	0.01848	1.00000
025 無線電気通信機器(除携帯電話機)	0.00102	0.28292	0.00002	0.02331	0.03733	0.56143	-0.00837	0.10233	1.00000
026 磁気テープ・磁気ディスク	0.00696	0.13998	0.00300	0.04458	0.00842	0.05010	-0.00011	0.74707	1.00000
027 ラジオ・テレビ受信機	0.02684	0.27629	0.00003	0.00241	0.00139	0.05585	0.00043	0.63676	1.00000
028 ビデオ機器	0.00028	0.05984	0.00005	0.00065	0.00083	0.01285	-0.00123	0.92672	1.00000
029 通信ケーブル・光ファイバケーブル	0.00277	0.02884	0.00046	0.00785	0.06016	0.16439	-0.00594	0.74148	1.00000
030 事務用機械	0.00819	0.15370	0.00329	0.04510	0.03265	0.60289	0.00272	0.15145	1.00000
031 電気音響機器	0.02216	0.48009	0.00033	0.01050	0.01134	0.10761	-0.00244	0.37041	1.00000
032 情報記録物	0.01663	0.22518	0.00334	0.04118	0.01799	0.07864	0.00209	0.61494	1.00000
033 電子計算機・同関連機器賃貸業	0.01612	0.45513	0.00668	0.23206	0.02645	0.12391	0.00224	0.13741	1.00000
034 事務用機械器具(除電算機等)賃貸業	0.02048	0.35514	0.01829	0.29868	0.03037	0.11771	0.00281	0.15652	1.00000
035 通信機械器具賃貸業	0.01921	0.33916	0.01151	0.13186	0.04277	0.20108	0.00417	0.25023	1.00000
036 広告	0.03281	0.52738	0.00794	0.08752	0.02875	0.13943	0.00323	0.17293	1.00000
037 印刷・製版・製本	0.03016	0.45778	0.01446	0.20522	0.02432	0.11681	0.00257	0.14869	1.00000
038 映画館・劇場・興行場	0.25763	0.71611	0.00029	0.00295	0.00065	0.00311	0.00007	0.01919	1.00000
039 電気通信施設建設	0.00000	0.00000	0.00000	0.00000	0.00000	1.00000	0.00000	0.00000	1.00000
040 研究	0.01195	0.22146	0.02583	0.17117	0.02116	0.16840	0.00477	0.37526	1.00000
041 農林水産業	0.05061	0.78749	0.00332	0.03461	0.00470	0.02660	0.06333	0.02933	1.00000
042 鉱業	0.01725	0.49920	0.00643	0.08399	0.03637	0.10415	-0.00586	0.25846	1.00000
043 食料品	0.05700	0.87904	0.00239	0.02972	0.00054	0.00245	0.00929	0.01958	1.00000
044 繊維製品	0.02609	0.64581	0.00400	0.05083	0.01367	0.07464	-0.00927	0.19423	1.00000
045 パルプ・紙・木製品	0.03057	0.35577	0.00850	0.09589	0.10578	0.23094	0.01511	0.15744	1.00000
046 化学製品	0.02089	0.29747	0.02293	0.20675	0.01417	0.05531	0.00720	0.37528	1.00000
047 石油・石炭製品	0.01872	0.54851	0.00725	0.09938	0.03319	0.08960	-0.00460	0.20794	1.00000
048 窯業・土石製品	0.00921	0.15494	0.00316	0.03817	0.17021	0.30723	0.01111	0.30596	1.00000
049 鉄鋼	0.00440	0.10179	0.00109	0.02227	0.07344	0.24452	0.02046	0.53203	1.00000
050 非鉄金属(除通信ケーブル)	0.00619	0.12660	0.00190	0.02769	0.04161	0.18546	0.01127	0.59927	1.00000
051 金属製品	0.01222	0.19320	0.00233	0.04889	0.17096	0.35069	0.00766	0.21406	1.00000
052 一般機械(除事務用機械)	0.00157	0.03537	0.00058	0.00902	0.01622	0.50481	0.00908	0.42336	1.00000
053 電気機械(除パソコン等)	0.00702	0.15702	0.00069	0.01668	0.01999	0.21542	0.00289	0.58029	1.00000
054 輸送機械	0.00177	0.19154	0.00064	0.02963	0.01009	0.22192	0.00725	0.53716	1.00000
055 精密機械	0.00498	0.16536	0.00602	0.05693	0.02330	0.30358	-0.00103	0.44085	1.00000
056 その他の製造工業製品(除出版・新聞等)	0.02257	0.34017	0.00410	0.07959	0.03343	0.16568	0.00777	0.34670	1.00000
057 建設(除電気通信施設建設)	0.00325	0.10651	0.00186	0.02773	0.34194	0.50094	0.00044	0.01733	1.00000
058 電力・ガス・熱供給	0.02278	0.65649	0.00777	0.09334	0.01955	0.07694	0.00307	0.12005	1.00000
059 水道・廃棄物処理	0.03713	0.51532	0.01239	0.31466	0.01280	0.04397	0.00132	0.06241	1.00000
060 卸売	0.02301	0.36965	0.00528	0.05895	0.03330	0.26135	0.00516	0.24330	1.00000
061 小売	0.03489	0.83237	0.00137	0.01695	0.00531	0.09325	0.00047	0.01538	1.00000
062 金融	0.02024	0.59269	0.00681	0.07514	0.03228	0.12305	0.00289	0.14691	1.00000
063 保険	0.00524	0.89242	0.00163	0.01975	0.00958	0.02956	0.00125	0.04056	1.00000
064 不動産	0.00440	0.93961	0.00113	0.01241	0.00389	0.00197	0.00035	0.01834	1.00000
065 運輸(自家輸送を除く)	0.02453	0.55123	0.00393	0.05685	0.02521	0.09398	0.00395	0.24032	1.00000
066 公務	0.00013	0.00779	0.00006	0.98992	0.00027	0.00088	0.00003	0.00092	1.00000
067 教育	0.00057	0.18607	0.11344	0.69010	0.00077	0.00388	0.00005	0.00513	1.00000
068 医療・保健・社会保障・介護・その他の公共サービス	0.01128	0.25690	0.07560	0.64810	0.00093	0.00321	0.00007	0.00391	1.00000
069 対事業所サービス	0.01895	0.44419	0.00926	0.12517	0.07030	0.20192	0.00245	0.12774	1.00000
070 対個人サービス	0.20584	0.75101	0.00133	0.01215	0.00064	0.00276	0.00005	0.02621	1.00000
071 事務用品	0.03115	0.46182	0.01577	0.18882	0.02507	0.12823	0.00286	0.14629	1.00000
072 分類不明	0.02375	0.45524	0.01230	0.11000	0.05181	0.16635	0.00529	0.17526	1.00000
合計	0.02640	0.43612	0.01200	0.15291	0.04386	0.15094	0.00430	0.17347	1.00000

⑦ 2013年 最終需要項目別輸入誘発係数(名目)

	081	082	083	084	085	086	087	090	
	家計外消費支出(列)	家計消費支出	対家計民間 非営利団体 消費支出	一般政府消費支出	資本形成 (政府)	資本形成 (民間)	在庫純増	輸出計	合計
001 固定電気通信	0.00008	0.00015	0.00004	0.00005	0.00006	0.00007	0.00005	0.00007	0.00011
002 移動電気通信	0.00001	0.00002	0.00000	0.00000	0.00001	0.00000	0.00000	0.00000	0.00001
003 郵便・信書便	0.00003	0.00003	0.00002	0.00003	0.00002	0.00002	0.00002	0.00002	0.00003
004 その他の電気通信	0.00002	0.00005	0.00001	0.00001	0.00002	0.00002	0.00001	0.00002	0.00003
005 その他の通信サービス	0.00000	0.00000	0.00000	0.00000	0.00000	0.00000	0.00000	0.00000	0.00000
006 公共放送	0.00000	0.00000	0.00000	0.00000	0.00000	0.00000	0.00000	0.00000	0.00000
007 民間テレビジョン放送・多重放送	0.00000	0.00000	0.00000	0.00000	0.00000	0.00000	0.00000	0.00000	0.00000
008 民間ラジオ放送	0.00000	0.00000	0.00000	0.00000	0.00000	0.00000	0.00000	0.00000	0.00000
009 民間衛星放送	0.00000	0.00000	0.00000	0.00000	0.00000	0.00000	0.00000	0.00000	0.00000
010 有線テレビジョン放送	0.00000	0.00000	0.00000	0.00000	0.00000	0.00000	0.00000	0.00000	0.00000
011 有線ラジオ放送	0.00000	0.00000	0.00000	0.00000	0.00000	0.00000	0.00000	0.00000	0.00000
012 ソフトウェア業	0.00001	0.00005	0.00001	0.00001	0.00044	0.00069	0.00001	0.00002	0.00014
013 情報処理サービス	0.00034	0.00041	0.00031	0.00046	0.00029	0.00037	0.00032	0.00043	0.00041
014 情報提供サービス	0.00018	0.00022	0.00017	0.00024	0.00015	0.00020	0.00017	0.00023	0.00022
015 インターネット附随サービス	0.00000	0.00001	0.00000	0.00000	0.00000	0.00000	0.00000	0.00000	0.00001
016 新聞	0.00001	0.00001	0.00000	0.00000	0.00000	0.00000	0.00000	0.00000	0.00000
017 出版	0.00010	0.00009	0.00014	0.00014	0.00005	0.00008	-0.00007	0.00009	0.00010
018 ニュース供給	0.00007	0.00006	0.00005	0.00005	0.00007	0.00009	0.00004	0.00006	0.00006
019 映像情報制作・配給業	0.00029	0.00029	0.00009	0.00011	0.00009	0.00020	0.00012	0.00017	0.00022
020 パーソナルコンピュータ	0.00000	0.00132	0.00000	0.00000	0.00118	0.00681	-0.00407	0.00001	0.00163
021 電子計算機本体(除/パソコン)	0.00000	0.00001	0.00001	0.00001	0.00283	0.00666	0.00056	0.00003	0.00107
022 電子計算機付属装置	0.00001	0.00043	0.00001	0.00001	0.00225	0.00826	-0.00011	0.00073	0.00156
023 有線電気通信機器	0.00009	0.00022	0.00000	0.00008	0.00153	0.00600	-0.00710	0.00001	0.00101
024 携帯電話機	0.07470	0.00150	0.00002	0.00002	0.00013	0.00047	-0.01098	0.00003	0.00292
025 無線電気通信機器(除携帯電話機)	0.00001	0.00025	0.00000	0.00006	0.00041	0.00168	-0.00106	0.00001	0.00038
026 磁気テープ・磁気ディスク	0.00003	0.00004	0.00003	0.00004	0.00003	0.00005	0.00000	0.00005	0.00004
027 ラジオ・テレビ受信機	0.00124	0.00078	0.00000	0.00002	0.00005	0.00053	0.00017	0.00024	0.00052
028 ビデオ機器	0.00007	0.00008	0.00003	0.00003	0.00015	0.00063	-0.00255	0.00010	0.00052
029 通信ケーブル・光ファイバケーブル	0.00001	0.00001	0.00000	0.00001	0.00019	0.00014	-0.00022	0.00006	0.00004
030 事務用機械	0.00005	0.00006	0.00005	0.00005	0.00016	0.00082	0.00016	0.00008	0.00017
031 電気音響機器	0.00037	0.00049	0.00001	0.00003	0.00014	0.00036	-0.00035	0.00058	0.00038
032 情報記録物	0.00014	0.00011	0.00006	0.00006	0.00011	0.00013	0.00015	0.00007	0.00010
033 電子計算機・同関連機器賃貸業	0.00001	0.00001	0.00001	0.00002	0.00001	0.00001	0.00001	0.00001	0.00001
034 事務用機械器具(除電算機等)賃貸業	0.00000	0.00000	0.00000	0.00000	0.00000	0.00000	0.00000	0.00000	0.00000
035 通信機械器具賃貸業	0.00000	0.00000	0.00000	0.00000	0.00000	0.00001	0.00001	0.00001	0.00000
036 広告	0.00053	0.00052	0.00028	0.00025	0.00035	0.00046	0.00045	0.00056	0.00046
037 印刷・製版・製本	0.00015	0.00014	0.00016	0.00018	0.00009	0.00012	0.00011	0.00016	0.00015
038 映画館・劇場・興行場	0.00041	0.00007	0.00000	0.00000	0.00000	0.00000	0.00000	0.00000	0.00005
039 電気通信施設建設	0.00000	0.00000	0.00000	0.00000	0.00000	0.00000	0.00000	0.00000	0.00000
040 研究	0.00053	0.00060	0.00256	0.00133	0.00070	0.00153	0.00184	0.00339	0.00125
041 農林水産業	0.00839	0.00795	0.00122	0.00100	0.00058	0.00090	0.00988	0.00088	0.00477
042 鉱業	0.03160	0.05568	0.02615	0.02672	0.04962	0.03890	-0.09291	0.08373	0.05037
043 食料品	0.02212	0.02077	0.00206	0.00200	0.00015	0.00019	0.03121	0.00079	0.01111
044 繊維製品	0.00850	0.01281	0.00289	0.00288	0.00332	0.00496	-0.02616	0.00414	0.00814
045 パルプ・紙・木製品	0.00437	0.00309	0.00269	0.00238	0.01126	0.00673	0.01869	0.00365	0.00397
046 化学製品	0.00976	0.00846	0.02376	0.01677	0.00493	0.00527	0.02912	0.01784	0.01080
047 石油・石炭製品	0.00529	0.00944	0.00455	0.00488	0.00699	0.00516	-0.01125	0.00836	0.00758
048 窯業・土石製品	0.00040	0.00041	0.00030	0.00029	0.00548	0.00271	0.00416	0.00152	0.00107
049 鉄鋼	0.00029	0.00041	0.00016	0.00026	0.00366	0.00333	0.01184	0.00581	0.00167
050 非鉄金属(除通信ケーブル)	0.00147	0.00184	0.00101	0.00115	0.00738	0.00901	0.02324	0.01811	0.00516
051 金属製品	0.00074	0.00071	0.00031	0.00051	0.00767	0.00431	0.00399	0.00189	0.00162
052 一般機械(除事務用機械)	0.00040	0.00055	0.00033	0.00040	0.00311	0.02652	0.02025	0.00527	0.00499
053 電気機械(除/パソコン等)	0.00505	0.00687	0.00109	0.00208	0.01070	0.03155	0.01800	0.03168	0.01291
054 輸送機械	0.00058	0.00384	0.00047	0.00169	0.00248	0.01490	0.02068	0.01595	0.00652
055 精密機械	0.00094	0.00190	0.00252	0.00186	0.00327	0.01167	-0.00168	0.00097	0.00318
056 その他の製造工業製品(除出版、新聞等)	0.00631	0.00579	0.00254	0.00386	0.00696	0.00944	0.01879	0.01069	0.00670
057 建設(除電気通信施設建設)	0.00000	0.00000	0.00000	0.00000	0.00000	0.00000	0.00000	0.00000	0.00000
058 電力・ガス・熱供給	0.00000	0.00000	0.00000	0.00000	0.00000	0.00000	0.00000	0.00000	0.00000
059 水道・廃棄物処理	0.00000	0.00000	0.00000	0.00000	0.00000	0.00000	0.00000	0.00000	0.00000
060 卸売	0.00145	0.00141	0.00074	0.00064	0.00156	0.00335	0.00281	0.00127	0.00154
061 小売	0.00000	0.00000	0.00000	0.00000	0.00000	0.00000	0.00000	0.00000	0.00000
062 金融	0.00047	0.00083	0.00035	0.00030	0.00055	0.00058	0.00058	0.00064	0.00065
063 保険	0.00008	0.00083	0.00006	0.00005	0.00011	0.00009	0.00017	0.00010	0.00044
064 不動産	0.00000	0.00000	0.00000	0.00000	0.00000	0.00000	0.00000	0.00000	0.00000
065 運輸(自家輸送を除く)	0.00738	0.01010	0.00263	0.00297	0.00565	0.00577	0.01030	0.00615	0.00743
066 公務	0.00000	0.00000	0.00000	0.00000	0.00000	0.00000	0.00000	0.00000	0.00000
067 教育	0.00000	0.00006	0.00131	0.00062	0.00000	0.00000	0.00000	0.00000	0.00015
068 医療・保健・社会保障・介護・その他の公共サービス	0.00003	0.00004	0.00044	0.00029	0.00000	0.00000	0.00000	0.00000	0.00008
069 対事業所サービス	0.00116	0.00165	0.00125	0.00133	0.00319	0.00251	0.00130	0.00156	0.00175
070 対個人サービス	0.02356	0.00523	0.00034	0.00024	0.00005	0.00006	0.00005	0.00007	0.00023
071 事務用品	0.00000	0.00000	0.00000	0.00000	0.00000	0.00000	0.00000	0.00000	0.00000
072 分類不明	0.00128	0.00149	0.00147	0.00103	0.00208	0.00182	0.00246	0.00188	0.00153
合計	0.22113	0.17102	0.08473	0.07950	0.15228	0.22618	0.15422	0.23021	0.17097

⑧ 2013年 最終需要項目別付加価値誘発係数(名目)

	081	082	083	084	085	086	087	090	
	家計外消費支出(列)	家計消費支出	対家計民間非営利団体消費支出	一般政府消費支出	資本形成(政府)	資本形成(民間)	在庫純増	輸出計	合計
001 固定電気通信	0.00376	0.00662	0.00192	0.00239	0.00276	0.00325	0.00234	0.00338	0.00470
002 移動電気通信	0.00488	0.01245	0.00139	0.00118	0.00312	0.00245	0.00142	0.00191	0.00700
003 郵便・信書便	0.00259	0.00262	0.00194	0.00296	0.00174	0.00205	0.00138	0.00217	0.00249
004 その他の電気通信	0.00038	0.00109	0.00024	0.00027	0.00035	0.00041	0.00028	0.00049	0.00071
005 その他の通信サービス	0.00004	0.00009	0.00002	0.00006	0.00003	0.00003	0.00004	0.00005	0.00007
006 公共放送	0.00033	0.00118	0.00008	0.00008	0.00006	0.00006	0.00005	0.00005	0.00060
007 民間テレビジョン放送・多重放送	0.00137	0.00134	0.00074	0.00064	0.00091	0.00119	0.00118	0.00158	0.00121
008 民間ラジオ放送	0.00010	0.00010	0.00006	0.00005	0.00007	0.00009	0.00009	0.00012	0.00009
009 民間衛星放送	0.00009	0.00053	0.00002	0.00001	0.00002	0.00003	0.00003	0.00004	0.00027
010 有線テレビジョン放送	0.00053	0.00109	0.00001	0.00001	0.00001	0.00001	0.00001	0.00003	0.00054
011 有線ラジオ放送	0.00034	0.00008	0.00001	0.00001	0.00001	0.00001	0.00001	0.00002	0.00005
012 ソフトウェア業	0.00094	0.00341	0.00080	0.00073	0.03137	0.04962	0.00081	0.00137	0.01022
013 情報処理サービス	0.00499	0.00615	0.00466	0.00677	0.00428	0.00556	0.00478	0.00723	0.00618
014 情報提供サービス	0.00166	0.00200	0.00158	0.00226	0.00144	0.00185	0.00160	0.00246	0.00205
015 インターネット附随サービス	0.00155	0.00314	0.00052	0.00051	0.00074	0.00097	0.00081	0.00113	0.00195
016 新聞	0.00255	0.00261	0.00096	0.00095	0.00096	0.00131	0.00126	0.00176	0.00194
017 出版	0.00156	0.00144	0.00214	0.00217	0.00084	0.00117	-0.00104	0.00147	0.00151
018 ニュース供給	0.00052	0.00044	0.00035	0.00032	0.00050	0.00062	0.00031	0.00059	0.00047
019 映像情報制作・配給業	0.00179	0.00174	0.00057	0.00067	0.00056	0.00119	0.00073	0.00107	0.00133
020 パーソナルコンピュータ	0.00000	0.00019	0.00000	0.00000	0.00017	0.00096	-0.00057	0.00018	0.00025
021 電子計算機本体(除/パソコン)	0.00000	0.00000	0.00000	0.00000	0.00027	0.00064	0.00005	0.00010	0.00012
022 電子計算機付属装置	0.00000	0.00000	0.00000	0.00000	0.00001	0.00002	0.00000	0.00299	0.00040
023 有線電気通信機器	0.00001	0.00002	0.00000	0.00001	0.00016	0.00064	-0.00076	0.00037	0.00016
024 携帯電話機	0.00177	0.00004	0.00000	0.00000	0.00000	0.00001	-0.00026	0.00001	0.00007
025 無線電気通信機器(除携帯電話機)	0.00001	0.00024	0.00000	0.00006	0.00038	0.00158	-0.00100	0.00031	0.00040
026 磁気テープ・磁気ディスク	0.00001	0.00001	0.00001	0.00001	0.00001	0.00002	0.00000	0.00028	0.00005
027 ラジオ・テレビ受信機	0.00002	0.00001	0.00000	0.00000	0.00000	0.00001	0.00000	0.00012	0.00002
028 ビデオ機器	0.00000	0.00003	0.00000	0.00000	0.00000	0.00002	-0.00008	0.00153	0.00022
029 通信ケーブル・光ファイバケーブル	0.00001	0.00000	0.00000	0.00000	0.00008	0.00006	-0.00009	0.00030	0.00005
030 事務用機械	0.00008	0.00009	0.00007	0.00008	0.00023	0.00118	0.00023	0.00032	0.00028
031 電気音響機器	0.00010	0.00013	0.00000	0.00001	0.00004	0.00010	-0.00009	0.00035	0.00013
032 情報記録物	0.00004	0.00003	0.00002	0.00002	0.00003	0.00004	0.00004	0.00032	0.00007
033 電子計算機・同関連機器賃貸業	0.00078	0.00134	0.00072	0.00195	0.00095	0.00122	0.00094	0.00146	0.00140
034 事務用機械器具(除電算機等)賃貸業	0.00049	0.00051	0.00096	0.00123	0.00054	0.00057	0.00058	0.00081	0.00069
035 通信機械器具賃貸業	0.00032	0.00034	0.00043	0.00038	0.00053	0.00068	0.00060	0.00091	0.00048
036 広告	0.00439	0.00430	0.00236	0.00203	0.00287	0.00381	0.00374	0.00507	0.00387
037 印刷・製版・製本	0.00457	0.00423	0.00486	0.00540	0.00275	0.00361	0.00337	0.00493	0.00439
038 映画館・劇場・興行場	0.00195	0.00033	0.00000	0.00000	0.00000	0.00000	0.00000	0.00003	0.00022
039 電気通信施設建設	0.00000	0.00000	0.00000	0.00000	0.00000	0.00218	0.00000	0.00000	0.00031
040 研究	0.00493	0.00556	0.02364	0.01226	0.00650	0.01416	0.01704	0.03387	0.01193
041 農林水産業	0.02056	0.01948	0.00300	0.00244	0.00142	0.00220	0.22274	0.00261	0.01175
042 鉱業	0.00044	0.00078	0.00037	0.00037	0.00070	0.00055	-0.00130	0.00145	0.00074
043 食料品	0.04667	0.04382	0.00435	0.00422	0.00033	0.00041	0.06583	0.00351	0.02368
044 繊維製品	0.00175	0.00264	0.00060	0.00059	0.00068	0.00102	-0.00539	0.00285	0.00194
045 パルプ・紙・木製品	0.00726	0.00515	0.00448	0.00396	0.01873	0.01119	0.03109	0.00819	0.00688
046 化学製品	0.00803	0.00696	0.01954	0.01379	0.00406	0.00433	0.02395	0.03155	0.01111
047 石油・石炭製品	0.00718	0.01282	0.00617	0.00662	0.00949	0.00701	-0.01527	0.01746	0.01110
048 窯業・土石製品	0.00149	0.00153	0.00114	0.00107	0.02055	0.01015	0.01559	0.01085	0.00469
049 鉄鋼	0.00148	0.00208	0.00081	0.00130	0.01835	0.01673	0.05943	0.03905	0.00971
050 非鉄金属(除通信ケーブル)	0.00089	0.00111	0.00061	0.00069	0.00447	0.00545	0.01407	0.01891	0.00417
051 金属製品	0.00328	0.00316	0.00139	0.00228	0.03423	0.01922	0.01783	0.01259	0.00778
052 一般機械(除事務用機械)	0.00085	0.00116	0.00069	0.00085	0.00652	0.05555	0.04243	0.04999	0.01561
053 電気機械(除パソコン等)	0.00226	0.00307	0.00049	0.00093	0.00479	0.01412	0.00805	0.04081	0.00930
054 輸送機械	0.00105	0.00690	0.00084	0.00304	0.00444	0.02675	0.03712	0.06949	0.01711
055 精密機械	0.00036	0.00072	0.00095	0.00071	0.00124	0.00442	-0.00063	0.00688	0.00206
056 その他の製造工業製品(除出版、新聞等)	0.00771	0.00707	0.00311	0.00472	0.00850	0.01154	0.02297	0.02591	0.00988
057 建設(除電気通信施設建設)	0.00514	0.01025	0.00651	0.00761	0.40261	0.16146	0.00605	0.00599	0.04573
058 電力・ガス・熱供給	0.00932	0.01636	0.00706	0.00663	0.00596	0.00642	0.01089	0.01075	0.01184
059 水道・廃棄物処理	0.01210	0.01023	0.00896	0.01781	0.00311	0.00292	0.00372	0.00445	0.00943
060 卸売	0.05665	0.05540	0.02882	0.02520	0.06105	0.13117	0.10988	0.13104	0.07121
061 小売	0.05145	0.07474	0.00449	0.00434	0.00583	0.02804	0.00599	0.00496	0.04266
062 金融	0.02189	0.03902	0.01633	0.01411	0.02599	0.02712	0.02702	0.03475	0.03128
063 保険	0.00231	0.02390	0.00159	0.00151	0.00314	0.00265	0.00476	0.00390	0.01273
064 不動産	0.01465	0.19069	0.00835	0.00718	0.00967	0.01351	0.01008	0.01338	0.09642
065 運輸(自家輸送を除く)	0.03380	0.04626	0.01203	0.01361	0.02588	0.02641	0.04713	0.07247	0.03987
066 公務	0.00021	0.00078	0.00024	0.28382	0.00034	0.00030	0.00040	0.00033	0.04777
067 教育	0.00062	0.01234	0.27424	0.13057	0.00062	0.00086	0.00051	0.00122	0.03152
068 医療・保健・社会保障・介護・その他の公共サービス	0.02718	0.03769	0.40415	0.27116	0.00167	0.00158	0.00151	0.00206	0.06971
069 対事業所サービス	0.03551	0.05067	0.03851	0.04072	0.09811	0.07714	0.03978	0.05236	0.05420
070 対個人サービス	0.34783	0.07727	0.00499	0.00357	0.00081	0.00095	0.00074	0.00969	0.04889
071 事務用品	0.00000	0.00000	0.00000	0.00000	0.00000	0.00000	0.00000	0.00000	0.00000
072 分類不明	-0.00052	-0.00061	-0.00060	-0.00042	-0.00085	-0.00075	-0.00101	-0.00085	-0.00064
合計	0.77887	0.82898	0.91527	0.92050	0.84772	0.77382	0.84578	0.76979	0.82903

⑨ 2013年 情報通信産業連関表(生産者価格取引額表 実質)

	単位:百万円									
	001	002	003	004	005	006	007	008	009	010
	固定電気 通信	移動電気 通信	郵便・ 信書便	その他の電 気通信	その他の通 信サービス	公共放送	民間テレビ ジョン放送・ 多重放送	民間ラジオ 放送	民間衛星 放送	有線テレビ ジョン放送
001 固定電気通信	189,396	344,467	2,655	268,857	869	11,329	27,800	1,923	29,293	9,712
002 移動電気通信	13,655	69,510	181	17,266	2,061	5,683	6,449	443	6,547	2,807
003 郵便・信書便	64,319	51,093	0	8,421	121	5,256	3,762	257	867	2,455
004 その他の電気通信	46,384	66,469	1,489	10,072	51	1,078	4,500	308	4,586	410
005 その他の通信サービス	6,375	14,203	4,687	1,164	8	0	0	0	0	0
006 公共放送	64	147	25	19	1	0	27	2	5	8
007 民間テレビジョン放送・多重放送	0	0	0	0	0	0	52,710	0	0	0
008 民間ラジオ放送	0	0	0	0	0	0	0	3,322	0	0
009 民間衛星放送	0	0	0	0	0	4	3,426	0	208	0
010 有線テレビジョン放送	0	0	0	0	0	0	0	0	0	0
011 有線ラジオ放送	213	11	0	38	0	0	0	0	0	0
012 ソフトウェア業	3,105	13	138	2,306	50	253	296	20	28	17
013 情報処理サービス	137,105	64,377	4,165	41,163	563	656	14,073	961	1,319	1,299
014 情報提供サービス	64,716	31,800	2,070	20,183	281	327	6,961	476	653	646
015 インターネット附随サービス	112,290	165,426	2,632	75,887	89	1,877	12,408	821	902	724
016 新聞	3,089	626	1,797	989	36	589	293	20	12	272
017 出版	1,548	1,069	215	480	7	2,540	1,779	121	75	42
018 ニュース供給	283	362	207	189	15	6,042	84,173	5,610	7,710	625
019 映像情報制作・配給業	1,811	1,626	28	3,497	42	19,781	435,225	29,154	44,936	22,804
020 パーソナルコンピュータ	0	0	0	0	0	0	0	0	0	0
021 電子計算機本体(除パソコン)	0	0	0	0	0	0	0	0	0	0
022 電子計算機付属装置	0	0	0	0	0	0	0	0	0	0
023 有線電気通信機器	0	0	0	0	0	0	0	0	0	0
024 携帯電話機	9	0	0	5	0	1	15	1	2	7
025 無線電気通信機器(除携帯電話機)	0	0	0	0	0	0	0	0	0	0
026 磁気テープ・磁気ディスク	207	717	5	182	5	1,800	4,443	323	683	670
027 ラジオ・テレビ受信機	0	0	0	0	0	0	0	0	0	0
028 ビデオ機器	0	0	0	0	0	0	0	0	0	0
029 通信ケーブル・光ファイバケーブル	0	0	0	0	0	0	0	0	0	0
030 事務用機械	0	0	0	0	0	0	0	0	0	0
031 電気音響機器	0	0	0	0	0	107	78	5	11	507
032 情報記録物	34	0	0	17	2	40	254	17	142	1,604
033 電子計算機・同関連機器賃貸業	12,877	99,865	261	7,033	268	4,984	4,056	278	63	1,080
034 事務用機械器具(除電算機等)賃貸業	6,331	14,464	10	1,782	164	1,004	1,539	105	134	1,190
035 通信機械器具賃貸業	877	3,867	32	2,255	36	676	782	53	370	1,014
036 広告	48,557	254,418	1,562	17,992	844	653	28,486	1,954	20,097	7,222
037 印刷・製版・製本	50,494	26,548	12,490	11,657	182	2,186	6,148	421	11,667	963
038 映画館・劇場・興行場	0	0	0	0	0	0	0	0	0	0
039 電気通信施設建設	0	0	0	0	0	0	0	0	0	0
040 研究	100,926	56,455	0	29,209	678	5,917	2,116	145	1,907	291
041 農林水産業	0	0	0	0	0	0	0	0	0	0
042 鉱業	0	0	0	0	0	0	0	0	0	0
043 食料品	0	0	0	0	0	0	0	0	0	0
044 繊維製品	3,480	539	2,657	678	22	424	2,159	148	2	96
045 ハルブ・紙・木製品	13,269	11,959	856	3,066	94	941	1,917	131	140	638
046 化学製品	3	4	1,532	0	0	384	992	68	54	117
047 石油・石炭製品	9,650	21,480	12,343	1,423	212	1,533	5,951	409	630	1,687
048 窯業・土石製品	0	0	0	0	0	0	0	0	0	0

2013年 情報通信産業連関表(生産者価格取引額表 実質)

単位:百万円

	001	002	003	004	005	006	007	008	009	010
	固定電気 通信	移動電気 通信	郵便・ 信書便	その他の電 気通信	その他の通 信サービス	公共放送	民間テレビ ジョン放送・ 多重放送	民間ラジオ 放送	民間衛星 放送	有線テレビ ジョン放送
049 鉄鋼	0	0	0	0	0	0	0	0	0	0
050 非鉄金属(除通信ケーブル)	0	0	0	0	0	0	0	0	0	0
051 金属製品	1,795	4,195	36	466	18	42	90	6	0	23
052 一般機械(除事務用機械)	5	0	110	2	0	0	0	0	0	3
053 電気機械(除パソコン等)	228	475	5	165	130	782	1,307	89	190	200
054 輸送機械	9	14	4	0	0	1	4	0	1	0
055 精密機械	94	188	144	19	0	210	80	5	14	8
056 その他の製造工業製品(除出版、新聞等)	13,225	30,779	1,452	3,041	266	2,979	6,597	452	1,079	478
057 建設(除電気通信施設建設)	56,196	39,587	4,687	14,632	3,567	3,162	3,022	207	159	43,569
058 電力・ガス・熱供給	48,966	61,884	16,738	18,701	1,519	12,489	7,275	499	622	4,653
059 水道・廃棄物処理	26,437	105,904	3,181	4,330	197	14,965	10,893	732	996	827
060 卸売	19,433	27,866	6,108	4,682	262	4,271	11,507	790	2,097	2,799
061 小売	9,710	10,222	4,086	2,675	143	2,983	4,715	323	759	2,077
062 金融	25,379	287,795	4,542	9,076	476	8,086	14,405	987	3,760	9,557
063 保険	7,782	30,872	2,008	1,787	265	556	5,064	347	512	2,666
064 不動産	52,988	158,347	50,238	23,157	3,199	1,583	6,857	469	1,247	13,893
065 運輸(自家輸送を除く)	48,938	39,124	163,060	12,840	656	19,849	28,583	1,958	4,624	5,816
066 公務	0	0	0	0	0	0	0	0	0	0
067 教育	45,472	21,571	474	9,143	47	1,503	3	0	1	1,219
068 医療・保健・社会保障・介護・その他の公共サービス	5,269	10,405	95	1,799	643	4,625	3,199	213	187	731
069 対事業所サービス	364,393	487,455	19,559	168,826	5,402	80,204	112,628	7,229	35,341	44,279
070 対個人サービス	3,147	9,413	962	1,165	177	56,086	128,846	8,881	7,538	7,497
071 事務用品	7,194	20,447	6,487	2,280	206	2,967	3,051	209	527	1,929
072 分類不明	60,673	311,926	2,041	29,968	742	6,065	48,881	3,257	8,725	11,490
073 内生部門計	1,688,397	2,959,986	338,054	834,585	24,617	299,473	1,109,625	74,149	201,422	212,621
081 家計外消費支出(行)	52,960	1,424,221	22,929	10,659	721	16,169	25,508	1,810	1,486	8,038
082 雇業者所得	998,019	490,526	1,281,937	186,222	21,062	156,706	303,131	23,134	18,977	127,840
083 営業余剰	176,791	874,901	17,214	-18,676	6,265	68,116	204,419	15,500	119,025	57,372
084 資本減耗引当	1,336,431	1,107,725	74,825	207,543	8,645	85,175	108,256	7,944	9,564	106,274
085 間接税(除関税・輸入品商品税)	164,295	164,602	45,969	27,720	1,634	23,474	60,838	4,400	6,211	13,688
086 (控除)経常補助金	-118	-864	0	-30	-3	-37	-120	-8	-21	-41
087 DD調整項	-50,620	4,001,304	10,198	69,777	5,645	46,899	-3,937	-4,582	-13,670	-221
089 租付加価値部門計	2,677,758	8,062,416	1,453,072	483,215	43,967	396,302	698,097	48,198	141,572	312,950
099 国内生産額	4,366,155	11,022,402	1,791,126	1,317,800	68,584	695,775	1,807,722	122,347	342,994	525,571

2013年 情報通信産業連関表(生産者価格取引額表 実質)

単位:百万円

	011	012	013	014	015	016	017	018	019	020
	有線ラジオ 放送	ソフト ウェア業	情報処理 サービス	情報提供 サービス	インターネッ ト附随サービ ス	新聞	出版	ニュース供給	映像情報制 作・配給業	パーソナルコ ンピュータ
001 固定電気通信	973	85,430	36,250	28,037	246,020	4,400	1,357	21,848	3,508	1,114
002 移動電気通信	281	33,996	14,203	10,975	62,538	4,077	3,391	11,044	4,598	2,085
003 郵便・信書便	245	61,859	26,033	20,126	30,758	3,631	36,284	7,686	1,189	718
004 その他の電気通信	41	26,650	11,167	8,625	40,639	1,059	306	6,744	731	970
005 その他の通信サービス	0	0	0	0	4,266	0	0	0	0	0
006 公共放送	1	149	62	48	72	30	30	8	1,707	25
007 民間テレビジョン放送・多重放送	0	0	0	0	0	0	0	0	4,356	0
008 民間ラジオ放送	0	0	0	0	0	0	0	0	0	0
009 民間衛星放送	0	0	0	0	0	0	0	0	0	0
010 有線テレビジョン放送	0	0	0	0	100	0	0	0	0	0
011 有線ラジオ放送	0	0	0	0	56	0	0	0	0	0
012 ソフトウェア業	2	116,446	49,555	38,405	18,822	1,008	1,439	3,629	2,467	31,136
013 情報処理サービス	130	86,500	35,232	27,123	181,531	23,099	13,659	21,702	5,128	1,858
014 情報提供サービス	64	41,548	17,284	13,338	88,586	11,362	6,713	10,676	2,556	912
015 インターネット附随サービス	72	29,639	11,532	8,836	1,389,340	1,812	532	6,737	1,225	2,621
016 新聞	27	9,837	4,111	3,173	3,493	5,797	23	244	705	139
017 出版	4	73,102	30,988	23,966	2,317	487	108	3,377	108	1,342
018 ニュース供給	62	69,141	28,180	21,678	664	28,595	21,175	3,356	3,635	132
019 映像情報制作・配給業	2,263	4,275	1,781	1,375	4,091	211	319	320	254,873	27
020 パーソナルコンピュータ	0	0	0	0	0	0	0	0	0	33,964
021 電子計算機本体(除パソコン)	0	0	0	0	0	0	0	0	0	0
022 電子計算機付属装置	0	0	0	0	0	0	0	0	0	33,007
023 有線電気通信機器	0	262	109	84	0	0	0	0	0	0
024 携帯電話機	1	881	368	284	18	24	21	158	20	55
025 無線電気通信機器(除携帯電話機)	0	277	116	89	0	0	0	0	0	0
026 磁気テープ・磁気ディスク	68	7,521	3,435	2,679	659	118	324	3,292	5,207	129
027 ラジオ・テレビ受信機	0	0	0	0	0	0	0	0	0	0
028 ビデオ機器	0	0	0	0	0	0	0	0	435	0
029 通信ケーブル・光ファイバケーブル	0	0	0	0	0	0	0	0	0	0
030 事務用機械	0	0	0	0	0	0	0	0	0	0
031 電気音響機器	51	0	0	0	0	0	0	0	0	0
032 情報記録物	161	9,325	4,023	3,114	62	0	35	0	31,188	0
033 電子計算機・同関連機器賃貸業	108	184,933	70,328	53,570	22,506	8,989	3,153	410	3,011	2,289
034 事務用機械器具(除電算機等)賃貸業	119	10,500	4,430	3,424	6,166	4,804	1,862	7,393	1,159	615
035 通信機械器具賃貸業	102	14,008	6,067	4,706	8,355	927	38	1,609	327	1,532
036 広告	721	362,489	149,484	115,347	69,753	67,762	200,279	20,532	42,581	14,112
037 印刷・製版・製本	96	68,164	28,998	22,441	39,218	129,535	503,719	3,632	12,496	4,188
038 映画館・劇場・興行場	0	0	0	0	0	0	0	0	0	0
039 電気通信施設建設	0	0	0	0	0	0	0	0	0	0
040 研究	29	84,852	33,968	26,073	124,540	2,101	3,671	0	2,987	77,170
041 農林水産業	0	0	0	0	0	0	0	0	0	0
042 鉱業	0	0	0	0	0	0	0	0	0	13
043 食料品	0	0	0	0	0	0	0	0	0	10
044 繊維製品	10	19,650	8,207	6,336	3,408	1,164	1,725	205	1,580	902
045 ハルブ・紙・木製品	64	85,385	35,837	27,677	13,127	322,132	166,209	338	7,218	6,304
046 化学製品	12	6,935	2,895	2,234	0	29,995	4,362	8	4,477	8,229
047 石油・石炭製品	169	44,018	18,437	14,240	9,717	4,461	3,868	1,741	15,051	1,783
048 窯業・土石製品	0	0	0	0	0	42	9	0	377	868

2013年 情報通信産業連関表(生産者価格取引額表 実質)

単位:百万円

	011	012	013	014	015	016	017	018	019	020
	有線ラジオ 放送	ソフト ウェア業	情報処理 サービス	情報提供 サービス	インターネッ ト附随サービ ス	新聞	出版	ニュース供給	映像情報制 作・配給業	パーソナルコ ンピュータ
049 鉄鋼	0	0	0	0	0	0	0	0	0	5,783
050 非鉄金属(除通信ケーブル)	0	0	0	0	0	1,440	248	0	168	18,387
051 金属製品	2	1,929	805	621	1,453	745	1,204	10	808	5,062
052 一般機械(除事務用機械)	0	0	0	0	7	0	0	0	254	512
053 電気機械(除パソコン等)	20	452	189	146	871	6	6	3	5,534	529,897
054 輸送機械	0	40	17	13	0	4	4	2	11	2
055 精密機械	1	5,116	2,138	1,650	63	70	1	8	6,107	51
056 その他の製造工業製品(除出版、新聞等)	48	89,014	36,891	28,458	11,832	5,370	410	207	6,982	10,452
057 建設(除電気通信施設建設)	4,355	10,256	4,283	3,306	60,865	2,343	1,825	6,638	16,853	2,042
058 電力・ガス・熱供給	465	65,296	27,463	21,242	55,576	7,511	2,966	914	7,775	2,961
059 水道・廃棄物処理	83	2,934	1,226	947	16,545	1,942	2,231	128	5,121	152
060 卸売	280	103,973	44,115	34,148	20,378	126,427	83,826	4,297	35,023	51,837
061 小売	208	62,430	26,267	20,311	10,946	7,537	1,003	1,931	15,305	3,090
062 金融	955	104,898	43,810	33,834	29,950	28,077	22,003	10,035	9,342	7,993
063 保険	266	15,857	6,626	5,117	7,452	3,184	1,433	1,097	6,801	1,641
064 不動産	1,385	339,012	139,028	107,186	120,539	7,901	14,158	16,522	20,315	1,510
065 運輸(自家輸送を除く)	581	96,983	40,543	31,311	55,733	104,857	84,690	12,716	22,682	15,794
066 公務	0	0	0	0	0	0	0	0	0	0
067 教育	122	33,128	13,902	10,740	36,995	1	12	0	6,516	150
068 医療・保健・社会保障・介護・その他の公共サービス	73	11,326	4,385	3,350	684	6,391	1,047	1,361	7,371	1,557
069 対事業所サービス	4,419	1,479,502	596,503	459,957	625,063	34,166	18,338	35,624	55,817	36,407
070 対個人サービス	748	19,568	8,206	6,336	4,501	5,302	13,567	6,019	195,870	124
071 事務用品	193	11,230	4,685	3,616	7,948	2,746	2,178	4,465	1,705	683
072 分類不明	1,137	32,424	13,291	10,240	128,410	13,571	3,243	4,157	28,343	3,981
073 内生部門計	21,215	4,023,142	1,647,455	1,270,532	3,566,629	1,017,211	1,229,006	242,824	869,613	928,307
081 家計外消費支出(行)	802	284,318	169,767	55,263	14,963	108,060	47,827	20,204	43,116	36,883
082 雇業者所得	12,784	3,395,093	2,051,092	678,815	434,113	712,230	613,756	117,907	384,377	54,971
083 営業余剰	5,740	1,041,092	633,869	210,302	325,662	135,164	127,558	77,537	69,702	18,463
084 資本減耗引当	10,627	825,228	498,132	164,206	260,883	106,280	34,945	32,533	255,602	19,343
085 間接税(除関税・輸入品商品税)	1,368	390,618	237,751	78,816	95,151	66,999	51,380	23,411	22,276	16,722
086 (控除)経常補助金	-4	-2,502	-1,516	-499	-106	-170	-136	-26	-844	-32
087 DD調整項	-19	5,362	244,978	57,866	234,650	-12,559	-109,633	38,409	147,790	1,909,869
089 租付加価値部門計	31,299	5,939,208	3,834,073	1,244,769	1,365,316	1,116,004	765,696	309,974	922,019	2,056,219
099 国内生産額	52,514	9,962,350	5,481,528	2,515,301	4,931,945	2,133,215	1,994,702	552,798	1,791,632	2,984,526

2013年 情報通信産業連関表(生産者価格取引額表 実質)

単位:百万円

	021	022	023	024	025	026	027	028	029	030
	電子計算機 本体(除パソ コン)	電子計算機 付周辺装置	有線電気通 信機器	携帯電話機	無線電気通 信機器(除携 帯電話機)	磁気テーブ 磁気ディスク	ラジオ・テレ ビ受信機	ビデオ機器	通信ケーブ ル・ファイバ ケーブル	事務用機械
001 固定電気通信	401	599	333	252	1,388	54	26	409	180	732
002 移動電気通信	871	763	1,521	508	3,077	200	27	1,423	441	1,505
003 郵便・信書便	314	621	608	134	778	139	4	105	105	318
004 その他の電気通信	94	149	189	184	1,069	9	5	99	43	148
005 その他の通信サービス	0	0	0	0	0	0	0	0	0	0
006 公共放送	9	45	11	13	47	4	2	15	4	37
007 民間テレビジョン放送・多重放送	0	0	0	0	0	0	0	0	0	0
008 民間ラジオ放送	0	0	0	0	0	0	0	0	0	0
009 民間衛星放送	0	0	0	0	0	0	0	0	0	0
010 有線テレビジョン放送	0	0	0	0	0	0	0	0	0	0
011 有線ラジオ放送	0	0	0	0	0	0	0	0	0	0
012 ソフトウェア業	4,094	19,763	475	515	2,735	137	622	1,565	69	560
013 情報処理サービス	1,918	12,234	3,453	2,729	16,373	932	448	2,753	630	3,163
014 情報提供サービス	977	6,254	1,739	1,441	8,406	480	219	1,362	317	1,589
015 インターネット附属サービス	212	342	448	362	2,404	19	12	253	100	291
016 新聞	65	395	309	125	615	91	16	645	79	246
017 出版	657	1,225	1,765	190	874	229	36	1,470	3	1,180
018 ニュース供給	78	96	172	6	27	40	5	193	29	212
019 映像情報制作・配給業	50	314	95	54	323	30	6	53	8	107
020 パーソナルコンピュータ	0	0	3	0	78	0	0	9	0	1
021 電子計算機本体(除パソコン)	25,274	0	15	0	183	0	0	0	0	0
022 電子計算機付周辺装置	13,997	113,542	47	0	218	0	0	0	0	0
023 有線電気通信機器	0	0	0	0	0	0	0	0	0	0
024 携帯電話機	8	7	7	3	15	1	0	9	1	8
025 無線電気通信機器(除携帯電話機)	0	15	0	0	0	0	0	0	0	0
026 磁気テープ・磁気ディスク	17	272	64	9	42	586	0	48	0	20
027 ラジオ・テレビ受信機	0	0	0	0	0	0	0	0	0	0
028 ビデオ機器	0	0	0	0	0	0	0	16,065	0	0
029 通信ケーブル・光ファイバケーブル	0	0	1,453	596	2,642	0	0	0	15,729	0
030 事務用機械	0	0	0	0	0	0	0	0	0	118,552
031 電気音響機器	0	9	192	214	2,165	0	257	1,752	0	0
032 情報記録物	0	0	0	0	0	0	0	0	0	0
033 電子計算機・同関連機器賃貸業	270	1,066	383	346	730	267	164	996	577	1,387
034 事務用機械器具(除電算機等)賃貸業	246	563	608	428	2,330	151	28	82	73	391
035 通信機械器具賃貸業	552	1,481	1,160	1,586	3,164	176	109	427	195	1,480
036 広告	4,773	12,847	5,895	4,024	21,524	1,801	1,513	6,782	611	12,577
037 印刷・製版・製本	1,126	4,868	1,872	1,436	7,165	2,497	455	12,060	349	12,132
038 映画館・劇場・興行場	0	0	0	0	0	0	0	0	0	0
039 電気通信施設建設	0	0	0	0	0	0	0	0	0	0
040 研究	23,786	75,021	31,415	37,857	177,914	5,226	2,538	16,110	3,377	49,661
041 農林水産業	0	0	0	0	0	0	0	0	45	0
042 鉱業	2	18	0	0	0	0	0	0	0	0
043 食料品	0	0	0	0	0	0	0	0	0	0
044 繊維製品	308	1,634	2,051	354	2,222	573	17	979	1,979	672
045 ハルブ・紙・木製品	1,014	2,783	3,145	1,040	6,426	5,317	276	3,069	2,944	2,984
046 化学製品	1,581	5,516	5,094	2,307	12,613	9,124	260	7,267	15,671	24,945
047 石油・石炭製品	464	1,159	921	652	2,218	709	73	246	527	1,816
048 窯業・土石製品	381	1,279	2,325	227	3,276	617	33	2,733	12,278	6,716

2013年 情報通信産業連関表(生産者価格取引額表 実質)

単位: 百万円

	021	022	023	024	025	026	027	028	029	030
	電子計算機 本体(除パソ コン)	電子計算機 付属装置	有線電気通 信機器	携帯電話機	無線電気通 信機器(除携 帯電話機)	磁気テープ・ 磁気ディスク	ラジオ・テレ ビ受信機	ビデオ機器	通信ケーブ ル・光ファイ バケーブル	事務用機械
049 鉄鋼	1,095	2,683	3,755	1,773	12,790	1,009	386	13,261	569	11,478
050 非鉄金属(除通信ケーブル)	3,392	11,259	12,994	8,595	52,133	456	375	30,562	19,581	5,320
051 金属製品	1,226	19,059	7,685	2,500	19,980	5,736	207	14,304	1,472	17,875
052 一般機械(除事務用機械)	1,340	5,521	1,882	251	1,995	258	477	2,786	7	4,071
053 電気機械(除パソコン等)	97,853	808,031	112,016	173,025	605,059	72	39,221	214,835	526	242,939
054 輸送機械	1	1	1	0	2	0	0	0	0	2
055 精密機械	110	159	21	2	18	243	179	4,160	0	9,009
056 その他の製造工業製品(除出版、新聞等)	2,883	36,552	23,173	23,227	79,311	23,430	2,423	19,832	6,983	46,486
057 建設(除電気通信施設建設)	1,386	2,203	1,525	1,233	7,154	622	16	559	1,529	662
058 電力・ガス・熱供給	2,652	11,576	2,133	1,305	10,262	7,666	747	2,729	3,443	11,221
059 水道・廃棄物処理	105	481	383	201	1,054	397	44	706	379	847
060 卸売	13,580	63,553	21,236	24,294	70,786	10,101	5,256	44,717	9,162	65,688
061 小売	717	1,954	2,844	4,418	11,394	369	261	3,639	320	3,938
062 金融	3,727	17,760	6,955	3,213	16,152	953	278	3,042	3,039	11,697
063 保険	659	1,892	149	495	2,305	141	93	324	1,086	576
064 不動産	1,242	2,250	1,076	1,104	2,170	504	58	2,406	479	1,635
065 運輸(自家輸送を除く)	5,422	21,182	12,464	9,171	40,298	4,081	990	9,365	6,257	18,722
066 公務	0	0	0	0	0	0	0	0	0	0
067 教育	77	608	1,254	994	5,777	157	19	310	0	286
068 医療・保健・社会保障・介護・その他の公共サービス	1,436	737	991	952	4,179	112	173	843	112	1,529
069 対事業所サービス	12,174	29,057	23,031	15,625	62,325	5,212	1,324	10,919	6,973	33,646
070 対個人サービス	114	142	98	68	388	39	13	128	47	206
071 事務用品	272	926	494	628	3,654	131	30	1,023	214	566
072 分類不明	811	1,245	1,148	1,217	2,051	361	51	849	455	7,728
073 内生部門計	235,815	1,303,650	305,080	331,884	1,294,279	91,261	59,777	460,276	118,998	739,552
081 家計外消費支出(行)	8,147	40,764	8,809	4,095	19,027	2,150	1,490	9,347	1,292	6,279
082 雇業者所得	27,283	106,167	55,801	20,542	144,618	12,518	7,609	84,712	17,076	74,160
083 営業余剰	12,023	20,887	11,463	3,368	18,836	4,259	1,560	5,771	2,003	29,234
084 資本減耗引当	15,505	52,840	9,518	8,861	27,732	8,108	2,717	19,849	8,561	45,359
085 間接税(除関税・輸入品商品税)	4,027	11,352	4,987	3,947	21,727	1,704	913	6,824	1,855	6,651
086 (控除)経常補助金	-7	-34	-17	-8	-46	-5	-3	-34	-6	-35
087 DD調整項	86,393	254,320	47,786	397,150	447,779	54,312	220,521	1,047,123	18,770	100,953
089 租付加価値部門計	153,371	486,294	138,347	437,954	679,673	83,047	234,807	1,173,592	49,551	262,602
099 国内生産額	389,186	1,789,944	443,427	769,838	1,973,952	174,308	294,584	1,633,868	168,549	1,002,154

2013年 情報通信産業連関表(生産者価格取引額表 実質)

単位:百万円

	031	032	033	034	035	036	037	038	039	040
	電気音響 機器	情報記録物	電子計算機・ 同関連機器 賃貸業	事務用機械 器具(除電算 機等)賃貸業	通信機械器 具賃貸業	広告	印刷・製版・ 製本	映画館、劇 場・興行場	電気通信施 設建設	研究
001 固定電気通信	228	156	4,550	876	649	43,969	5,130	545	368	111,389
002 移動電気通信	421	418	988	206	152	32,888	6,420	998	4,534	62,539
003 郵便・信書便	83	96	2,730	548	406	6,450	3,070	402	225	77,161
004 その他の電気通信	55	27	1,008	203	150	10,923	1,226	121	208	35,497
005 その他の通信サービス	0	0	0	0	0	0	0	0	0	0
006 公共放送	9	3	506	102	76	1,457	125	162	39	271
007 民間テレビジョン放送・多重放送	0	0	0	0	0	1,721,728	0	0	0	0
008 民間ラジオ放送	0	0	0	0	0	116,894	0	0	0	0
009 民間衛星放送	0	0	0	0	0	27,679	0	0	0	0
010 有線テレビジョン放送	0	0	0	0	0	6,761	0	0	0	0
011 有線ラジオ放送	0	0	0	0	0	3,708	0	1,094	0	0
012 ソフトウェア業	314	54	4,384	888	657	9,324	763	260	7	43,785
013 情報処理サービス	1,359	455	17,237	3,590	2,650	35,581	9,993	812	1,714	183,688
014 情報提供サービス	679	227	8,816	1,788	1,323	17,611	4,975	404	850	87,621
015 インターネット附随サービス	133	66	568	131	96	740,498	3,002	77	160	15,473
016 新聞	149	35	318	63	47	997,772	2,450	257	12	27,506
017 出版	531	19	292	56	42	436,199	425	530	5	183,864
018 ニュース供給	15	16	6,095	1,237	915	7,745	463	699	76	0
019 映像情報制作・配給業	21	13	223	46	34	350,405	495	93,748	17	11,045
020 パーソナルコンピュータ	0	0	0	0	0	0	0	0	0	0
021 電子計算機本体(除パソコン)	0	0	0	0	0	0	0	0	0	0
022 電子計算機付属装置	0	0	0	0	0	0	0	0	0	0
023 有線電気通信機器	0	0	0	0	0	0	0	0	1,570	0
024 携帯電話機	3	3	33	7	5	473	40	4	51	643
025 無線電気通信機器(除携帯電話機)	0	0	0	0	0	1	0	0	1,370	2
026 磁気テープ・磁気ディスク	3	742	16	3	2	10	2,779	2	0	16,367
027 ラジオ・テレビ受信機	0	0	25	5	4	0	0	0	2	0
028 ビデオ機器	0	0	200	41	30	0	0	0	0	0
029 通信ケーブル・光ファイバケーブル	0	0	0	0	0	0	0	0	16,022	286
030 事務用機械	0	0	15,516	3,193	2,361	0	0	0	0	0
031 電気音響機器	11,467	0	40	8	6	0	0	0	104	0
032 情報記録物	0	0	28	5	4	4	0	104	0	1,204
033 電子計算機・同関連機器賃貸業	388	132	12,209	2,636	1,941	1,340	5,170	174	215	82,859
034 事務用機械器具(除電算機等)賃貸業	177	7	563	112	83	2,182	2,365	809	19	45,699
035 通信機械器具賃貸業	766	378	11,128	2,253	1,673	67	2,674	3	224	3,506
036 広告	3,216	3,034	27,805	5,678	4,199	8,859	8,092	6,947	631	29,774
037 印刷・製版・製本	2,818	5,694	4,250	829	614	264,588	215,380	468	219	322,855
038 映画館、劇場・興行場	0	0	0	0	0	7,004	0	0	0	0
039 電気通信施設建設	0	0	0	0	0	0	0	0	0	0
040 研究	14,364	3,547	272	57	42	1,458	3,633	0	574	102,806
041 農林水産業	0	0	298	60	44	0	0	66	177	25,000
042 鉱業	0	0	0	0	0	0	0	11	489	3,667
043 食料品	0	0	0	0	0	0	0	0	0	28,961
044 繊維製品	760	427	8,891	1,787	1,323	2,327	3,394	265	633	11,751
045 ハルブ・紙・木製品	7,035	904	2,890	594	438	7,351	456,702	509	396	94,986
046 化学製品	3,714	2,712	9,082	1,835	1,358	31,554	124,653	846	602	182,977
047 石油・石炭製品	335	909	10,983	2,213	1,638	32,948	17,132	2,049	3,198	208,823
048 窯業・土石製品	796	12	0	0	0	170	98	8	6,242	35,607

2013年 情報通信産業連関表(生産者価格取引額表 実質)

単位:百万円

	031	032	033	034	035	036	037	038	039	040
	電気音響 機器	情報記録物	電子計算機・ 同関連機器 賃貸業	事務用機械 器具(除電算 機等)賃貸業	通信機械器 具賃貸業	広告	印刷・製版・ 製本	映画館、劇 場・興行場	電気通信施 設建設	研究
049 鉄鋼	2,941	0	0	0	0	0	0	0	2,648	0
050 非鉄金属(除通信ケーブル)	4,226	435	0	0	0	0	10,873	0	933	1,143
051 金属製品	13,845	0	1,352	271	200	59	2,350	16	14,313	2,121
052 一般機械(除事務用機械)	1,019	0	13	3	2	0	0	0	661	0
053 電気機械(除パソコン等)	121,266	8	344	70	52	19	19	554	6,969	3,261
054 輸送機械	0	2	28	5	4	26	12	0	3	285
055 精密機械	2,625	0	303	61	45	246	13	15	0	257
056 その他の製造工業製品(除出版、新聞等)	12,713	12,655	28,670	5,719	4,236	43,161	245,082	382	8,285	279,874
057 建設(除電気通信施設建設)	1,836	229	10,955	2,218	1,641	15,786	10,801	1,002	591	107,160
058 電力・ガス・熱供給	3,834	1,687	3,461	707	523	31,705	53,180	12,269	4,764	490,566
059 水道・廃棄物処理	218	73	667	135	100	2,073	5,402	5,240	1,955	120,967
060 卸売	22,850	5,853	23,621	4,717	3,495	51,546	265,665	1,740	15,237	286,787
061 小売	2,315	493	18,724	3,831	2,835	25,066	4,625	1,077	719	182,190
062 金融	3,055	3,039	257,233	54,089	39,995	126,664	79,787	3,651	8,878	251,358
063 保険	553	231	16,802	3,464	2,562	6,106	4,594	1,182	2,239	58,869
064 不動産	1,074	218	21,873	4,520	3,340	4,564	21,475	4,522	1,068	295,920
065 運輸(自家輸送を除く)	4,787	2,221	25,362	5,171	3,825	71,009	133,039	9,209	7,932	281,458
066 公務	0	0	0	0	0	0	0	0	0	0
067 教育	206	0	782	157	116	324	4	0	63	6
068 医療・保健・社会保障・介護・その他の公共サービス	109	338	4,634	966	709	22,013	3,766	431	217	72,825
069 対事業所サービス	9,819	7,864	494,040	106,461	78,452	355,557	162,657	18,593	17,697	1,116,462
070 対個人サービス	48	1,889	3,041	604	447	44,189	711	16,580	175	32,797
071 事務用品	986	91	1,821	368	272	8,660	4,582	632	146	99,754
072 分類不明	300	734	15,343	3,185	2,350	62,559	20,808	1,739	1,923	525,067
073 内生部門計	260,482	58,144	1,081,010	227,771	168,164	5,799,260	1,910,094	191,209	138,371	6,246,741
081 家計外消費支出(行)	4,912	2,774	16,046	6,545	4,651	100,772	121,012	9,360	3,724	249,109
082 雇業者所得	46,551	19,591	156,350	66,179	46,949	1,050,801	1,515,944	67,410	146,259	5,347,316
083 営業余剰	7,432	7,882	151,729	63,287	44,944	522,865	513,967	19,529	581	25,351
084 資本減耗引当	10,797	8,873	462,819	251,538	176,398	346,631	243,695	26,674	14,544	1,169,589
085 間接税(除関税・輸入品商品税)	3,402	1,045	26,420	10,558	7,513	227,057	151,870	4,186	15,536	190,110
086 (控除)経常補助金	-14	-8	-58	-23	-16	-504	-345	-28	-851	-55,825
087 DD調整項	11,437	3,015	2,269,008	65,609	66,981	950,680	372,564	-2,964	-12,166	1,518,407
089 租付加価値部門計	84,516	43,173	3,082,313	463,693	347,419	3,198,301	2,918,707	124,167	167,627	8,444,057
099 国内生産額	344,978	101,317	4,163,323	691,464	515,583	8,997,561	4,828,801	315,376	305,998	14,690,798

2013年 情報通信産業連関表(生産者価格取引額表 実質)

単位:百万円

	041	042	043	044	045	046	047	048	049	050
	農林水産業	鉱業	食料品	繊維製品	パルプ・紙・木製品	化学製品	石油・石炭製品	窯業・土石製品	鉄鋼	非鉄金属(除通信ケーブル)
001 固定電気通信	5,000	1,165	10,414	2,111	4,746	45,015	2,216	3,430	3,918	4,450
002 移動電気通信	2,827	3,026	7,835	3,469	8,611	128,771	2,697	6,029	8,764	9,144
003 郵便・信書便	2,886	800	5,716	3,496	4,058	16,961	3,473	3,433	4,053	3,526
004 その他の電気通信	1,348	218	2,352	513	1,037	10,239	374	756	905	1,063
005 その他の通信サービス	29	0	327	0	43	222	0	0	0	0
006 公共放送	359	46	531	80	252	518	356	154	608	190
007 民間テレビジョン放送・多重放送	0	0	0	0	0	0	0	0	0	0
008 民間ラジオ放送	0	0	0	0	0	0	0	0	0	0
009 民間衛星放送	0	0	0	0	0	0	0	0	0	0
010 有線テレビジョン放送	0	0	0	0	0	0	0	0	0	0
011 有線ラジオ放送	0	0	0	0	0	0	0	0	0	0
012 ソフトウェア業	8,837	409	11,410	1,142	3,942	16,381	722	2,679	7,192	3,375
013 情報処理サービス	9,968	1,096	55,330	4,613	22,817	107,343	2,165	18,940	29,973	15,011
014 情報提供サービス	4,977	545	27,530	2,301	11,338	53,599	1,080	9,433	14,964	7,348
015 インターネット附属サービス	402	212	5,216	1,250	2,551	25,713	897	1,857	2,227	2,845
016 新聞	1,303	647	10,521	5,059	3,160	6,084	231	3,729	3,473	1,042
017 出版	811	1,304	56	3,425	5,545	31,448	458	8,920	2,794	884
018 ニュース供給	584	45	1,547	694	1,942	5,720	357	1,307	5,575	1,385
019 映像情報制作・配給業	0	129	1,841	518	988	2,661	145	649	1,307	259
020 パーソナルコンピュータ	0	0	0	0	0	0	0	0	0	0
021 電子計算機本体(除パソコン)	0	0	0	0	0	0	0	0	0	0
022 電子計算機付属装置	0	0	0	0	0	0	0	0	0	0
023 有線電気通信機器	0	0	0	0	0	0	0	0	0	0
024 携帯電話機	25	6	72	31	53	962	15	65	49	53
025 無線電気通信機器(除携帯電話機)	34	0	0	0	0	0	0	0	0	0
026 磁気テープ・磁気ディスク	2	0	36	2	8	104	6	3	18	3
027 ラジオ・テレビ受信機	0	0	0	0	0	0	0	0	0	0
028 ビデオ機器	0	0	0	0	0	0	0	0	0	0
029 通信ケーブル・光ファイバケーブル	0	0	0	0	0	0	0	0	0	0
030 事務用機械	0	0	0	0	0	0	0	0	0	0
031 電気音響機器	0	0	0	0	0	0	0	0	0	0
032 情報記録物	0	0	0	0	0	0	0	0	0	0
033 電子計算機・同関連機器賃貸業	208	425	17,528	3,141	5,994	16,047	508	3,701	16,260	4,371
034 事務用機械器具(除電算機等)賃貸業	4,592	730	7,526	1,484	3,151	14,340	1,125	8,300	9,028	1,499
035 通信機械器具賃貸業	3,700	988	13,654	2,132	4,607	7,513	1,772	8,729	7,182	3,118
036 広告	10,598	3,598	484,113	12,147	104,667	735,561	4,789	26,152	37,840	13,580
037 印刷・製版・製本	893	424	239,796	10,012	53,521	80,450	535	13,770	7,057	4,963
038 映画館・劇場・興行場	0	0	0	0	0	0	0	0	0	0
039 電気通信施設建設	0	0	0	0	0	0	0	0	0	0
040 研究	9,135	4,380	220,231	19,758	63,010	2,961,149	35,094	232,204	188,431	167,884
041 農林水産業	1,518,872	477	6,632,063	15,986	259,867	33,264	517	731	2	215
042 鉱業	709	2,243	34	18	29,725	81,877	8,484,956	335,487	717,694	942,614
043 食料品	1,104,961	0	5,214,022	8,491	14,726	121,448	54	2,473	18	0
044 繊維製品	44,823	2,937	34,523	717,712	72,094	20,010	2,380	17,208	8,757	5,617
045 パルプ・紙・木製品	162,557	1,599	476,571	22,189	2,436,752	333,399	202	107,513	12,056	18,220
046 化学製品	554,705	5,957	271,954	312,008	311,340	8,462,108	23,101	143,894	98,052	50,365
047 石油・石炭製品	277,662	69,021	186,488	23,288	59,980	1,977,638	533,096	125,455	559,942	36,482
048 窯業・土石製品	14,839	180	77,277	2,128	55,750	94,029	4,974	442,313	105,978	31,685

2013年 情報通信産業連関表(生産者価格取引額表 実質)

単位:百万円

	041	042	043	044	045	046	047	048	049	050
	農林水産業	鉱業	食料品	繊維製品	パルプ・紙・木製品	化学製品	石油・石炭製品	窯業・土石製品	鉄鋼	非鉄金属(除通信ケーブル)
049 鉄鋼	1,040	1,707	0	212	92,050	1,038	-9	50,700	12,557,983	7,657
050 非鉄金属(除通信ケーブル)	0	228	52,374	114	18,279	107,629	76	32,285	229,626	2,314,952
051 金属製品	13,020	15,414	447,978	5,327	120,076	202,320	8,398	57,003	16,037	12,707
052 一般機械(除事務用機械)	182	2,651	1	0	10,166	617	59	16,154	6,048	2,450
053 電気機械(除パソコン等)	1,940	260	187	14	1,297	260	4	49	35	1,456
054 輸送機械	44,365	68	78	7	27	20	3	31	24	4
055 精密機械	3,970	25	90	47	476	563	5	285	53	39
056 その他の製造工業製品(除出版、新聞等)	114,538	7,601	576,635	72,908	218,414	402,067	2,700	48,666	21,099	56,162
057 建設(除電気通信施設建設)	60,788	5,022	54,705	11,388	64,709	157,026	13,459	78,075	138,911	37,301
058 電力・ガス・熱供給	94,483	30,781	433,859	53,847	518,058	699,085	162,768	187,161	776,016	220,954
059 水道・廃棄物処理	12,352	3,491	113,630	12,062	39,948	186,676	7,846	30,882	47,322	12,391
060 卸売	363,921	25,020	2,344,571	192,315	807,112	899,777	155,980	237,591	826,578	369,788
061 小売	132,891	6,234	109,724	35,505	30,347	30,155	1,177	24,455	13,473	6,718
062 金融	107,884	43,653	281,632	119,222	171,100	331,445	32,272	145,808	188,331	107,804
063 保険	118,079	21,375	49,366	11,529	24,648	58,962	47,875	13,633	26,536	15,259
064 不動産	5,242	7,160	52,490	10,976	29,493	84,817	5,715	19,929	38,705	10,817
065 運輸(自家輸送を除く)	318,560	34,035	979,584	63,119	378,289	618,969	395,603	303,959	587,423	317,489
066 公務	0	0	0	0	0	0	0	0	0	0
067 教育	664	174	5,360	3	1,545	10,751	213	2,877	985	744
068 医療・保健・社会保障・介護・その他の公共サービス	4,285	2,111	30,085	4,304	8,317	63,462	6,807	7,491	22,395	2,700
069 対事業所サービス	261,502	115,213	538,784	71,122	194,718	529,313	58,755	275,259	294,629	137,681
070 対個人サービス	4,644	153	3,900	573	1,465	3,993	393	874	2,673	1,087
071 事務用品	6,528	984	22,807	3,065	6,969	12,660	346	6,854	6,201	2,866
072 分類不明	162,158	7,986	173,952	11,656	64,887	48,022	5,147	54,278	105,724	27,570
073 内生部門計	5,580,683	433,952	20,288,305	1,858,512	6,348,662	19,840,202	10,013,885	3,123,610	17,760,923	4,997,785
081 家計外消費支出(行)	56,057	48,240	463,709	49,401	193,706	554,399	67,651	120,309	212,588	119,352
082 雇業者所得	1,358,839	191,363	4,748,715	803,337	2,248,640	2,340,092	342,044	1,385,972	2,187,393	1,303,103
083 営業余剰	3,653,850	44,460	3,956,014	48,426	691,316	1,356,592	158,423	454,435	1,324,462	193,349
084 資本減耗引当	1,331,838	82,863	1,192,358	113,122	511,073	1,572,999	332,847	507,192	1,298,095	464,998
085 間接税(除関税・輸入品商品税)	547,441	66,850	3,602,516	112,865	346,470	627,384	5,612,412	254,183	611,415	340,673
086 (控除)経常補助金	-126,464	-2,784	-217,968	-402	-758	-886	-69,684	-415	-966	-376
087 DD調整項	223,487	-99,519	-357,045	77,892	-477,094	804,842	-1,392,478	-39,878	158,000	-1,140,196
089 租付加価値部門計	7,045,046	331,473	13,388,298	1,204,640	3,513,353	7,255,420	5,051,216	2,681,798	5,790,988	1,280,903
099 国内生産額	12,625,731	765,425	33,676,603	3,063,152	9,862,015	27,095,622	15,065,101	5,805,408	23,551,911	6,278,688

2013年 情報通信産業連関表(生産者価格取引額表 実質)

単位:百万円

	051	052	053	054	055	056	057	058	059	060
	金属製品	一般機械(除事務用機械)	電気機械(除パソコン等)	輸送機械	精密機械	その他の製造工業製品(除出版、新聞等)	建設(除電気通信施設建設)	電力・ガス・熱供給	水道・廃棄物処理	卸売
001 固定電気通信	10,056	17,470	17,831	14,022	2,389	14,043	68,673	7,505	12,860	385,450
002 移動電気通信	22,105	32,717	35,204	25,044	3,056	16,346	384,122	12,704	21,312	530,511
003 郵便・信書便	8,669	28,362	17,130	19,142	4,080	14,073	40,296	52,290	15,756	82,370
004 その他の電気通信	2,304	4,047	5,737	3,521	499	3,247	20,952	1,774	2,641	108,716
005 その他の通信サービス	0	0	222	0	0	0	0	0	22	2,744
006 公共放送	262	658	706	1,311	93	421	4,283	115	829	6,081
007 民間テレビジョン放送・多重放送	0	0	0	0	0	0	0	0	0	0
008 民間ラジオ放送	0	0	0	0	0	0	0	0	0	0
009 民間衛星放送	0	0	0	0	0	0	0	0	0	0
010 有線テレビジョン放送	0	0	0	0	0	0	0	0	0	0
011 有線ラジオ放送	0	0	0	0	0	0	0	0	0	949
012 ソフトウェア業	3,137	15,539	16,889	7,485	1,233	3,983	4,538	3,307	5,380	98,699
013 情報処理サービス	32,955	116,575	154,819	56,034	9,009	37,798	80,276	197,881	120,559	453,923
014 情報提供サービス	16,367	57,895	77,661	27,749	4,480	18,717	39,779	95,868	58,300	195,117
015 インターネット附随サービス	5,730	9,991	13,840	8,682	1,238	8,107	12,032	1,155	1,733	147,680
016 新聞	7,670	10,165	20,143	11,882	1,524	5,740	4,447	2,134	3,331	58,965
017 出版	7,779	10,496	31,360	7,263	1,832	11,645	8,184	5,154	3,190	72,549
018 ニュース供給	1,958	3,949	5,266	7,009	738	3,912	7,384	4,310	3,755	18,353
019 映像情報制作・配給業	519	2,786	3,749	2,425	300	1,618	1,140	4,618	3,820	9,823
020 パーソナルコンピュータ	0	662	12	0	0	0	0	0	0	0
021 電子計算機本体(除パソコン)	0	5,303	0	0	0	0	0	0	0	0
022 電子計算機付属装置	0	8,530	13	0	0	0	0	0	0	0
023 有線電気通信機器	0	0	0	1,236	0	0	6,090	0	0	0
024 携帯電話機	129	211	264	147	40	114	3,235	97	165	3,386
025 無線電気通信機器(除携帯電話機)	0	0	0	14,898	0	35	5,098	0	0	4
026 磁気テープ・磁気ディスク	21	354	478	98	22	18	9	148	34	478
027 ラジオ・テレビ受信機	0	27	0	135,791	0	276	354	0	0	0
028 ビデオ機器	0	0	0	339	0	0	2,695	0	0	0
029 通信ケーブル・光ファイバケーブル	0	541	3,084	179	0	153	41,218	0	0	0
030 事務用機械	0	0	0	0	0	0	0	0	0	0
031 電気音響機器	0	656	2,775	184,168	0	391	14,250	0	0	0
032 情報記録物	0	0	0	0	0	0	0	0	0	0
033 電子計算機・同関連機器賃貸業	16,696	14,208	38,524	16,575	1,245	40,521	11,866	81,548	12,041	292,836
034 事務用機械器具(除電算機等)賃貸業	9,562	11,436	20,747	6,538	3,094	3,226	11,616	7,085	15,798	10,496
035 通信機械器具賃貸業	8,067	42,825	40,233	39,509	4,445	12,866	15,609	17,753	2,238	10,670
036 広告	41,251	142,926	210,681	364,735	37,148	120,216	93,003	158,699	22,222	360,299
037 印刷・製版・製本	32,509	44,149	99,783	48,614	7,950	27,410	36,797	68,301	26,150	224,754
038 映画館・劇場・興行場	0	0	0	0	0	0	0	0	0	0
039 電気通信施設建設	0	0	0	0	0	0	0	0	0	0
040 研究	93,833	897,337	2,530,767	2,674,708	239,100	471,299	64,025	479,132	53	208,529
041 農林水産業	0	0	0	32	0	197,144	68,822	0	0	0
042 鉱業	542	872	331	2,371	36	7,850	357,724	4,141,576	193	12
043 食料品	0	0	0	0	0	13,443	0	0	0	9,891
044 繊維製品	11,402	28,910	89,757	89,575	4,213	68,378	144,242	3,038	10,171	143,648
045 ハルブ・紙・木製品	41,759	35,911	155,761	64,332	21,448	230,498	2,353,892	41,984	19,707	341,131
046 化学製品	78,740	103,044	388,354	450,671	24,757	2,730,554	233,238	20,630	105,907	693
047 石油・石炭製品	44,473	60,828	50,808	102,078	8,688	52,050	942,473	1,246,168	112,847	622,315
048 窯業・土石製品	31,957	115,056	561,373	461,274	146,293	81,892	2,728,576	1,483	17,722	8,965

2013年 情報通信産業連関表(生産者価格取引額表 実質)

単位:百万円

	051	052	053	054	055	056	057	058	059	060
	金属製品	一般機械(除事務用機械)	電気機械(除パソコン等)	輸送機械	精密機械	その他の製造工業製品(除出版、新聞等)	建設(除電気通信施設建設)	電力・ガス・熱供給	水道・廃棄物処理	卸売
049 鉄鋼	2,348,800	2,126,405	692,007	2,017,516	46,718	68,793	1,273,046	0	2,443	0
050 非鉄金属(除通信ケーブル)	700,416	490,031	1,328,150	884,590	88,067	162,235	274,552	4,016	900	699
051 金属製品	553,800	910,050	567,818	442,591	68,067	181,247	4,941,055	13,893	4,770	177,912
052 一般機械(除事務用機械)	16,710	4,764,693	267,286	523,714	28,748	46,128	335,345	166	24,118	333
053 電気機械(除パソコン等)	58,778	1,287,197	11,031,522	2,101,085	815,049	82,564	456,812	142	488	13,619
054 輸送機械	29	4,635	16	21,371,138	8	44	408	43	33	584
055 精密機械	286	135,291	19,447	33,748	59,907	4,610	6,131	0	688	119,028
056 その他の製造工業製品(除出版、新聞等)	48,634	435,048	807,136	1,707,062	146,502	3,170,138	736,098	14,690	172,093	117,314
057 建設(除電気通信施設建設)	85,302	76,791	125,355	58,748	13,464	68,478	122,878	954,239	217,952	300,186
058 電力・ガス・熱供給	161,237	230,013	384,871	489,214	38,578	272,260	216,278	576,413	360,594	278,641
059 水道・廃棄物処理	14,342	61,524	63,405	56,838	8,045	30,693	123,210	127,585	426,004	99,241
060 卸売	468,367	1,340,811	1,196,923	1,820,171	165,922	949,769	2,880,624	479,541	143,994	724,606
061 小売	18,062	128,871	81,794	135,830	22,579	74,992	195,030	14,404	21,384	279,950
062 金融	157,011	324,486	261,737	330,619	83,679	295,214	728,125	601,287	67,725	2,897,998
063 保険	10,788	34,936	27,447	45,689	4,995	15,949	153,755	14,671	11,091	180,774
064 不動産	37,180	70,410	70,030	41,846	9,525	43,027	143,553	182,658	17,860	1,992,171
065 運輸(自家輸送を除く)	238,548	416,713	533,100	811,328	50,815	368,364	1,765,419	617,223	196,820	1,688,810
066 公務	0	0	0	0	0	0	0	0	0	0
067 教育	5,728	17,040	38,193	12,579	1,389	1,984	5,814	16,010	1,157	11,140
068 医療・保健・社会保障・介護・その他の公共サービス	14,269	52,353	22,258	18,707	2,478	15,791	68,628	39,311	93,263	29,368
069 対事業所サービス	278,999	779,256	970,043	1,103,620	113,447	411,483	5,636,767	1,207,455	530,170	2,967,482
070 対個人サービス	1,385	3,452	5,947	5,643	365	2,040	24,479	2,870	1,549	52,672
071 事務用品	10,742	30,520	39,010	23,704	3,268	10,557	18,133	18,625	15,248	169,441
072 分類不明	38,340	157,841	64,226	38,920	6,394	59,605	457,040	49,900	59,942	678,204
073 内生部門計	5,798,207	15,702,801	23,192,022	38,924,338	2,306,958	10,533,950	28,374,116	11,591,599	2,969,020	17,186,207
081 家計外消費支出(行)	233,203	428,088	487,485	364,337	56,925	333,091	905,959	342,034	171,498	1,780,572
082 雇用者所得	3,030,691	5,620,062	3,051,980	6,611,010	730,532	3,571,847	20,313,126	2,342,609	3,017,838	22,973,696
083 営業余剰	363,323	1,120,920	408,064	815,740	145,926	527,623	527,025	937,225	738,275	11,717,869
084 資本減耗引当	546,142	1,397,429	1,101,018	1,463,844	179,839	891,644	3,119,406	2,277,778	1,272,128	3,519,709
085 間接税(除関税・輸入品商品税)	341,334	496,830	349,020	674,829	85,270	411,217	1,897,394	1,136,465	419,689	1,386,908
086 (控除)経常補助金	-919	-1,566	-1,452	-2,662	-261	-1,304	-221,843	-163,955	-147,868	-49,085
087 DD調整項	-478,345	312,457	4,457,177	762,413	-52,436	-365,664	-1,591,536	1,521,696	-382,241	-3,610,124
089 租付加価値部門計	4,035,429	9,374,220	9,853,292	10,689,511	1,145,795	5,368,455	24,949,531	8,393,851	5,089,320	37,719,544
099 国内生産額	9,833,636	25,077,021	33,045,314	49,613,849	3,452,753	15,902,405	53,323,647	19,985,450	8,058,340	54,905,751

2013年 情報通信産業連関表(生産者価格取引額表 実質)

	単位:百万円									
	061 小売	062 金融	063 保険	064 不動産	065 運輸(自家輸 送を除く)	066 公務	067 教育	068 医療・保健・ 社会保障・介 護・その他の 公共サービ ス	069 対事業所 サービス	070 対個人サー ビス
001 固定電気通信	212,613	163,689	64,582	7,004	116,672	127,087	12,100	82,926	151,577	77,201
002 移動電気通信	344,646	112,357	23,869	70,749	97,374	26,578	3,867	189,135	146,411	279,689
003 郵便・信書便	98,518	166,466	63,828	9,084	28,782	185,678	26,793	96,745	52,043	76,901
004 その他の電気通信	50,202	35,595	18,064	990	22,366	25,940	4,136	21,635	31,634	19,900
005 その他の通信サービス	2,491	0	0	0	16,066	7,312	0	0	4	0
006 公共放送	15,391	781	233	4,886	3,693	3,686	1,458	10,257	6,112	12,358
007 民間テレビジョン放送・多重放送	0	0	0	0	0	0	0	0	0	0
008 民間ラジオ放送	0	0	0	0	0	0	0	0	0	0
009 民間衛星放送	0	0	0	0	0	0	0	0	0	0
010 有線テレビジョン放送	0	0	0	0	605	0	0	0	0	71,354
011 有線ラジオ放送	2,356	3,561	1,752	182	345	0	0	0	0	36,130
012 ソフトウェア業	131,482	52,352	29,519	494	5,737	18,228	15,457	46,924	65,454	41,538
013 情報処理サービス	574,724	786,674	331,830	31,578	158,198	484,930	44,380	312,435	252,040	161,553
014 情報提供サービス	240,822	314,534	153,269	15,653	77,941	221,483	21,829	150,887	122,673	79,802
015 インターネット附随サービス	55,268	85,836	32,604	420	28,956	17,565	2,689	14,474	34,814	13,165
016 新聞	47,686	19,340	7,190	1,144	22,087	34,357	11,011	31,587	18,717	41,969
017 出版	31,940	28,634	17,381	1,325	18,002	170,478	133,839	151,008	58,516	53,788
018 ニュース供給	8,697	26,112	13,135	2,030	7,118	3,281	3,075	27,001	63,530	39,397
019 映像情報制作・配給業	15,259	6,527	8,056	676	7,236	44,278	4,787	17,647	1,808	48,898
020 パーソナルコンピュータ	0	0	0	0	0	0	0	0	0	7,417
021 電子計算機本体(除パソコン)	0	0	0	0	0	0	0	0	0	10,878
022 電子計算機付属装置	0	0	0	0	0	0	0	0	0	15,713
023 有線電気通信機器	0	0	0	0	177	11,097	0	0	0	2,934
024 携帯電話機	2,177	1,037	174	673	1,273	78	127	715	1,205	1,215
025 無線電気通信機器(除携帯電話機)	4	9	18	0	122	61,179	0	0	0	1,972
026 磁気テープ・磁気ディスク	1,382	1,213	80	0	28	4,144	230	35	657	18
027 ラジオ・テレビ受信機	0	0	0	0	0	3,290	0	0	0	507
028 ビデオ機器	0	0	0	0	103	0	0	0	0	60,321
029 通信ケーブル・光ファイバケーブル	0	0	0	0	0	330	0	0	0	0
030 事務用機械	0	0	0	0	0	0	0	0	0	230,888
031 電気音響機器	0	0	0	0	201	0	0	0	0	7,372
032 情報記録物	0	0	0	0	721	72	1,603	63	34,604	3,637
033 電子計算機・同関連機器賃貸業	129,948	1,312,018	341,893	9,910	131,382	690,794	38,437	65,449	79,999	36,644
034 事務用機械器具(除電算機等)賃貸業	22,804	19,416	15,286	5,262	46,891	101,983	45,167	52,724	69,402	20,986
035 通信機械器具賃貸業	9,833	78	85	1,214	27,585	5,265	1,385	49,239	73,935	6,798
036 広告	1,034,852	1,398,209	217,658	251,479	278,933	40,566	96,161	122,864	525,065	568,920
037 印刷・製版・製本	246,163	388,865	189,056	3,350	87,465	335,987	125,590	271,292	167,148	159,621
038 映画館・劇場・興行場	0	0	0	0	0	0	0	0	0	32,770
039 電気通信施設建設	0	0	0	0	0	0	0	0	0	0
040 研究	109,725	10,869	913	0	72,886	5,257	0	1,327	56,141	2,572
041 農林水産業	9,256	0	0	81	1,707	2,059	10,098	266,103	490	921,912
042 鉱業	0	0	0	0	46	396	528	381	189	-355
043 食料品	6,583	0	0	0	7,596	8,995	3,654	825,567	459	4,861,862
044 繊維製品	147,257	46,451	8,010	1,529	73,204	81,663	3,248	255,109	87,257	151,383
045 ハルブ・紙・木製品	277,752	103,036	46,486	26,285	262,741	60,255	83,155	321,506	179,464	232,403
046 化学製品	622	1,123	5	1,120	18,226	28,847	8,485	9,184,477	182,126	289,727
047 石油・石炭製品	435,524	53,392	23,103	68,369	2,075,317	480,586	128,959	321,111	177,559	401,824
048 窯業・土石製品	15,233	591	0	2,564	1,449	5,690	20,721	52,410	87,459	64,808

2013年 情報通信産業連関表(生産者価格取引額表 実質)

単位:百万円

	061	062	063	064	065	066	067	068	069	070
	小売	金融	保険	不動産	運輸(自家輸 送を除く)	公務	教育	医療・保健・ 社会保障・介 護・その他の 公共サービ ス	対事業所 サービス	対個人サー ビス
049 鉄鋼	0	0	0	0	15,815	1,000	0	465	7,954	1,597
050 非鉄金属(除通信ケーブル)	410	0	0	0	531	5,181	0	55,763	18,251	14,854
051 金属製品	60,602	1,354	1,152	17,291	68,553	188,421	1,973	25,863	73,101	104,054
052 一般機械(除事務用機械)	231	0	0	0	4,133	11,091	0	0	1,235,231	31,708
053 電気機械(除パソコン等)	7,995	237	26	757	6,076	236,561	10,120	2,617	1,504,233	9,407
054 輸送機械	373	53	23	46	790,545	679,275	1,098	144	1,844,075	2,771
055 精密機械	15,772	1,664	896	280	1,898	27,756	249	508,207	38,875	13,771
056 その他の製造工業製品(除出版、新聞等)	341,216	49,705	44,075	25,564	96,084	584,703	63,614	206,752	664,702	282,148
057 建設(除電気通信施設建設)	281,250	100,412	59,842	3,221,771	514,229	579,106	328,160	388,378	148,437	272,425
058 電力・ガス・熱供給	1,161,358	87,602	43,655	205,174	722,212	429,948	289,334	797,226	241,084	1,121,351
059 水道・廃棄物処理	215,190	61,380	47,407	26,518	266,713	945,380	255,928	672,814	74,596	1,096,288
060 卸売	344,239	117,970	53,260	48,694	455,601	395,425	128,049	2,378,076	1,178,125	2,044,387
061 小売	192,375	57,807	25,363	36,949	99,334	177,796	103,961	309,853	201,807	795,432
062 金融	1,982,110	3,511,741	332,015	3,770,968	1,271,793	116,577	27,582	812,227	1,632,180	667,060
063 保険	80,210	31,365	46,616	136,140	287,157	32,137	16,043	72,492	172,096	83,628
064 不動産	983,741	418,876	177,324	404,448	795,472	39,045	29,963	455,997	311,894	703,965
065 運輸(自家輸送を除く)	435,606	302,539	298,541	47,330	5,003,272	811,041	227,031	814,844	466,293	1,018,195
066 公務	0	0	0	0	0	0	0	0	0	0
067 教育	11,560	3,656	4,252	172	31,820	1,500	31	7,827	35,432	20,611
068 医療・保健・社会保障・介護・その他の公共サービス	52,209	111,235	75,814	28,031	79,068	613	15,129	1,174,850	152,893	310,118
069 対事業所サービス	1,769,086	1,522,499	763,160	1,292,274	2,386,529	1,653,598	548,999	2,912,243	3,712,800	1,205,888
070 対個人サービス	33,155	7,165	2,943	51,489	23,805	20,788	12,232	750,240	53,800	506,233
071 事務用品	179,715	109,109	37,874	17,371	74,888	73,979	34,240	161,743	78,235	97,667
072 分類不明	110,683	12,012	102,820	290,698	305,286	16,814	162,142	224,196	218,502	168,622
073 内生部門計	12,540,294	11,647,147	3,725,138	10,140,019	17,000,047	10,327,151	3,108,849	25,655,649	17,131,088	19,385,666
081 家計外消費支出(行)	677,912	701,847	431,911	186,005	881,063	594,418	130,404	953,541	1,114,306	1,147,785
082 雇業者所得	18,334,342	6,776,397	4,786,860	2,108,888	14,343,612	15,026,277	15,020,552	32,271,204	19,926,819	14,745,532
083 営業余剰	1,926,305	6,726,318	799,267	23,542,173	2,226,596	0	79,289	3,032,385	4,117,078	6,128,372
084 資本減耗引当	1,930,147	3,307,490	1,217,141	26,891,051	3,831,339	11,999,968	2,979,327	4,176,286	4,928,651	3,781,139
085 間接税(除関税・輸入品商品税)	1,899,385	1,462,501	233,169	3,302,806	2,025,968	100,909	85,032	1,091,744	1,404,917	2,572,650
086 (控除)経常補助金	-9,498	-821,739	-82,382	-70,354	-169,170	0	-130	-1,070,992	-34,524	-3,312
087 DD調整項	279,502	-307,899	-629,130	1,824,163	1,747,473	348,701	179,347	-3,125,830	399,079	365,412
089 租付加価値部門計	25,038,094	17,844,913	6,756,837	57,784,732	24,886,881	28,070,273	18,473,820	37,328,339	31,856,326	28,737,578
099 国内生産額	37,578,388	29,492,060	10,481,975	67,924,751	41,886,928	38,397,424	21,582,669	62,983,988	48,987,414	48,123,244

2013年 情報通信産業連関表(生産者価格取引額表 実質)

	単位:百万円									
	071	072	073	081	082	083	084	085	086	087
	事務用品	分類不明	中間需要計	家計外消費支出(列)	家計消費支出	対家計民間非営利団体消費支出	一般政府消費支出	資本形成(政府)	資本形成(民間)	在庫純増
001 固定電気通信	0	16,473	3,152,164	26,654	1,214,590	0	0	0	0	0
002 移動電気通信	0	6,941	2,957,599	115,481	7,955,224	0	0	0	0	0
003 郵便・信書便	0	6,943	1,561,727	14,814	210,595	0	0	0	0	0
004 その他の電気通信	0	3,946	690,333	3,772	616,476	0	0	0	0	0
005 その他の通信サービス	0	714	60,900	0	7,684	0	0	0	0	0
006 公共放送	0	3,411	85,489	7,025	603,250	0	0	0	0	0
007 民間テレビジョン放送・多重放送	0	28,928	1,807,722	0	0	0	0	0	0	0
008 民間ラジオ放送	0	2,130	122,347	0	0	0	0	0	0	0
009 民間衛星放送	0	3,525	34,842	2,164	305,957	0	0	0	0	0
010 有線テレビジョン放送	0	955	79,775	0	445,791	0	0	0	0	0
011 有線ラジオ放送	0	550	50,944	1,570	0	0	0	0	0	0
012 ソフトウェア業	0	8,073	991,642	1,008	1,156,340	0	0	1,161,392	6,707,563	0
013 情報処理サービス	0	8,066	5,636,847	500	202	0	0	0	0	0
014 情報提供サービス	0	4,053	2,596,223	216	87	0	0	0	0	0
015 インターネット附随サービス	0	3,753	3,132,951	35,002	1,762,896	0	0	0	0	0
016 新聞	0	45	1,458,851	31,911	637,765	0	0	0	0	0
017 出版	0	0	1,653,276	22,951	344,084	0	23,081	0	0	-8,760
018 ニュース供給	0	136	569,252	0	0	0	0	0	0	0
019 映像情報制作・配給業	0	57	1,480,047	0	360,859	0	0	0	79,003	0
020 パーソナルコンピュータ	0	0	42,146	0	1,821,575	0	0	132,566	2,809,784	-39,573
021 電子計算機本体(除パソコン)	0	0	41,654	0	0	0	0	171,979	1,479,416	2,870
022 電子計算機付属装置	0	0	185,068	0	240,559	0	0	107,890	1,459,669	-343
023 有線電気通信機器	0	0	23,559	2,238	94,108	0	0	52,767	783,587	-22,019
024 携帯電話機	0	0	20,981	1,500,028	485,803	0	0	2,011	41,940	-25,546
025 無線電気通信機器(除携帯電話機)	0	0	85,244	2,598	740,696	0	0	96,298	1,471,881	-22,170
026 磁気テープ・磁気ディスク	4,124	0	67,201	494	10,099	0	0	0	0	-194
027 ラジオ・テレビ受信機	0	0	141,762	81,994	822,321	0	0	2,738	141,301	325
028 ビデオ機器	0	0	80,228	2,203	685,817	0	0	4,698	139,488	-14,778
029 通信ケーブル・光ファイバケーブル	0	1,819	84,052	0	0	0	0	0	0	-1,406
030 事務用機械	67,405	0	438,699	1,472	15,280	0	0	15,037	561,455	1,985
031 電気音響機器	0	0	227,637	13,765	275,068	0	0	80	19,274	-2,972
032 情報記録物	0	0	92,070	1,051	8,846	0	0	31	325	332
033 電子計算機・同関連機器賃貸業	0	2,469	4,026,438	0	61,844	0	0	0	0	0
034 事務用機械器具(除電算機等)賃貸業	0	4,229	679,630	0	0	0	0	0	0	0
035 通信機械器具賃貸業	0	2,870	506,530	0	0	0	0	0	0	0
036 広告	0	34,102	9,148,259	0	5,564	0	0	0	0	0
037 印刷・製版・製本	0	486	4,799,778	15,592	49,295	0	0	0	0	1,098
038 映画館・劇場・興行場	0	0	39,774	81,219	216,773	0	0	0	0	0
039 電気通信施設建設	0	0	0	0	0	0	0	0	305,998	0
040 研究	0	170,779	13,093,218	0	0	309,400	1,668,032	0	0	0
041 農林水産業	0	0	9,965,385	69,116	3,381,459	0	0	0	186,007	889,179
042 鉱業	0	1,193	15,113,441	-4,560	-5,125	0	0	0	-5,452	-97,309
043 食料品	0	9,950	12,243,163	851,091	24,433,505	1,632	391,585	0	0	236,358
044 繊維製品	28,856	28,243	2,527,345	110,747	3,473,108	0	0	425	201,275	-70,458
045 ハルブ・紙・木製品	537,484	48,626	10,354,777	108,570	397,560	0	1,508	10,761	249,511	102,219
046 化学製品	13,401	57,359	24,661,602	249,801	2,824,232	0	0	0	0	83,568
047 石油・石炭製品	0	89,224	11,804,568	17,570	4,945,086	0	0	0	0	-127,681
048 窯業・土石製品	5,547	32,482	5,346,789	10,551	100,352	0	0	0	0	52,106

2013年 情報通信産業連関表(生産者価格取引額表 実質)

単位:百万円

	071	072	073	081	082	083	084	085	086	087
	事務用品	分類不明	中間需要計	家計外消費支出(列)	家計消費支出	対家計民間非営利団体消費支出	一般政府消費支出	資本形成(政府)	資本形成(民間)	在庫純増
049 鉄鋼	34	45,869	21,421,014	0	-31,308	0	0	-26,217	-177,861	191,629
050 非鉄金属(除通信ケーブル)	1,214	27,832	6,995,777	1,517	105,121	0	0	0	25,775	52,116
051 金属製品	326	22,893	9,468,951	26,779	287,651	0	390	1,892	209,224	50,647
052 一般機械(除事務用機械)	0	0	7,349,141	0	32,641	0	23	159,215	11,678,615	210,241
053 電気機械(除パソコン等)	36,576	7,613	20,641,811	99,428	4,113,261	0	0	295,386	4,484,266	80,097
054 輸送機械	0	25	24,740,489	0	5,099,276	0	0	177,238	6,927,429	226,839
055 精密機械	0	0	1,027,490	15,461	744,376	0	103	144,262	1,928,411	-6,694
056 その他の製造工業製品(除出版、新聞等)	250,154	47,807	12,687,118	183,894	2,727,135	0	3,888	106,503	969,445	87,344
057 建設(除電気通信施設建設)	0	45	8,969,495	0	0	0	0	17,981,029	26,373,123	0
058 電力・ガス・熱供給	0	27,467	12,333,471	5,110	7,620,347	0	0	0	0	0
059 水道・廃棄物処理	0	49,359	5,530,036	3,052	1,918,866	0	593,882	0	0	0
060 卸売	290,692	71,375	25,493,278	436,893	11,247,463	0	2,562	273,741	9,844,764	149,333
061 小売	81,140	2,322	3,905,962	1,089,195	29,514,003	0	2,913	61,641	2,966,029	0
062 金融	0	2,844,559	25,795,372	0	3,467,703	0	0	0	0	0
063 保険	0	5,744	2,056,641	266	8,571,476	0	0	0	0	0
064 不動産	0	13,932	8,659,296	0	59,210,171	0	34,850	0	0	0
065 運輸(自家輸送を除く)	89,191	112,911	21,774,266	514,330	17,031,445	74	-54,857	33,442	924,959	75,214
066 公務	0	202,334	202,334	0	206,893	0	37,988,198	0	0	0
067 教育	0	1,333	444,684	0	3,893,590	2,512,546	14,787,898	0	0	0
068 医療・保健・社会保障・介護・その他の公共サービス	0	15,160	2,705,285	613,509	15,129,761	4,849,188	39,708,099	0	0	0
069 対事業所サービス	0	150,382	41,632,151	71,020	5,600,045	0	0	444,937	1,724,962	0
070 対個人サービス	0	13,458	2,181,145	10,164,604	36,514,761	0	0	0	0	0
071 事務用品	0	1,209	1,484,556	0	0	0	0	0	0	0
072 分類不明	0	0	5,256,055	0	33,532	0	0	0	0	0
073 内生部門計	1,406,146	4,246,158	426,719,747	16,603,665	273,743,835	7,672,838	95,152,156	21,411,742	84,511,169	2,053,600
081 家計外消費支出(行)	0	16,524	16,790,328							
082 雇業者所得	0	97,885	252,687,784							
083 営業余剰	0	-940,860	82,453,226							
084 資本減耗引当	0	416,933	96,806,563							
085 間接税(除関税・輸入品商品税)	0	39,406	35,738,657							
086 (控除)経常補助金	0	-531	-3,339,192							
087 DD調整項	78,410	484,739	14,470,356							
089 租付加価値部門計	78,410	114,096	495,607,722							
099 国内生産額	1,484,556	4,360,254	922,327,469							

2013年 情報通信産業連関表(生産者価格取引額表 実質)

単位:百万円

	088	089	090	091	092	093	094	099
	国内最終 需要計	国内需要 合計	輸出計	最終需要計	需要合計	(控除) 輸入計	最終需要 部門計	国内生産額
001 固定電気通信	1,241,244	4,393,408	33,668	1,274,912	4,427,076	-60,921	1,213,991	4,366,155
002 移動電気通信	8,070,705	11,028,304	6,377	8,077,082	11,034,681	-12,279	8,064,803	11,022,402
003 郵便・信書便	225,409	1,787,136	19,605	245,014	1,806,741	-15,615	229,399	1,791,126
004 その他の電気通信	620,248	1,310,581	28,249	648,497	1,338,830	-21,030	627,467	1,317,800
005 その他の通信サービス	7,684	68,584	0	7,684	68,584	0	7,684	68,584
006 公共放送	610,275	695,764	11	610,286	695,775	0	610,286	695,775
007 民間テレビジョン放送・多重放送	0	1,807,722	0	0	1,807,722	0	0	1,807,722
008 民間ラジオ放送	0	122,347	0	0	122,347	0	0	122,347
009 民間衛星放送	308,121	342,963	31	308,152	342,994	0	308,152	342,994
010 有線テレビジョン放送	445,791	525,566	5	445,796	525,571	0	445,796	525,571
011 有線ラジオ放送	1,570	52,514	0	1,570	52,514	0	1,570	52,514
012 ソフトウェア業	9,026,303	10,017,945	28,120	9,054,423	10,046,065	-83,715	8,970,708	9,962,350
013 情報処理サービス	702	5,637,549	95,126	95,828	5,732,675	-251,147	-155,319	5,481,528
014 情報提供サービス	303	2,596,526	49,524	49,827	2,646,050	-130,749	-80,922	2,515,301
015 インターネット附随サービス	1,797,898	4,930,849	4,902	1,802,800	4,935,751	-3,806	1,798,994	4,931,945
016 新聞	669,676	2,128,527	7,040	676,716	2,135,567	-2,352	674,364	2,133,215
017 出版	381,357	2,034,633	13,577	394,934	2,048,210	-53,508	341,426	1,994,702
018 ニュース供給	0	569,252	24,003	24,003	593,255	-40,457	-16,454	552,798
019 映像情報制作・配給業	439,862	1,919,909	10,669	450,531	1,930,578	-138,946	311,585	1,791,632
020 パーソナルコンピュータ	4,724,352	4,766,498	277,477	5,001,829	5,043,975	-2,059,449	2,942,380	2,984,526
021 電子計算機本体(除/パソコン)	1,654,266	1,695,920	41,914	1,696,180	1,737,834	-1,348,648	347,532	389,186
022 電子計算機付属装置	1,807,775	1,992,843	1,771,907	3,579,682	3,764,750	-1,974,806	1,604,876	1,789,944
023 有線電気通信機器	910,681	934,240	138,174	1,048,855	1,072,414	-628,987	419,868	443,427
024 携帯電話機	2,004,236	2,025,217	13,112	2,017,348	2,038,329	-1,268,491	748,857	769,838
025 無線電気通信機器(除携帯電話機)	2,289,303	2,374,547	195,629	2,484,932	2,570,176	-596,224	1,888,708	1,973,952
026 磁気テープ・磁気ディスク	10,399	77,600	121,649	132,048	199,249	-24,941	107,107	174,308
027 ラジオ・テレビ受信機	1,048,679	1,190,441	180,572	1,229,251	1,371,013	-1,076,429	152,822	294,584
028 ビデオ機器	817,428	897,656	1,511,005	2,328,433	2,408,661	-774,793	1,553,640	1,633,868
029 通信ケーブル・光ファイバケーブル	-1,406	82,646	97,929	96,523	180,575	-12,026	84,497	168,549
030 事務用機械	595,230	1,033,929	99,004	694,234	1,132,933	-130,779	563,455	1,002,154
031 電気音響機器	305,215	532,852	72,207	377,422	605,059	-260,081	117,341	344,978
032 情報記録物	10,586	102,656	58,173	68,759	160,829	-59,512	9,247	101,317
033 電子計算機・同関連機器賃貸業	61,844	4,088,282	92,277	154,121	4,180,559	-17,236	136,885	4,163,323
034 事務用機械器具(除電算機等)賃貸業	0	679,630	12,700	12,700	692,330	-866	11,834	691,464
035 通信機械器具賃貸業	0	506,530	11,688	11,688	518,218	-2,635	9,053	515,583
036 広告	5,564	9,153,823	143,656	149,220	9,297,479	-299,918	-150,698	8,997,561
037 印刷・製版・製本	65,984	4,865,762	36,019	102,003	4,901,781	-72,980	29,023	4,828,801
038 映画館・劇場・興行場	297,992	337,766	4,151	302,143	341,917	-26,541	275,602	315,376
039 電気通信施設建設	305,998	305,998	0	305,998	305,998	0	305,998	305,998
040 研究	1,977,432	15,070,650	420,445	2,397,877	15,491,095	-800,297	1,597,580	14,690,798
041 農林水産業	4,525,761	14,491,146	65,807	4,591,568	14,556,953	-1,931,222	2,660,346	12,625,731
042 鉱業	-112,446	15,000,995	41,222	-71,224	15,042,217	-14,276,792	-14,348,016	765,425
043 食料品	25,914,172	38,157,335	328,601	26,242,773	38,485,936	-4,809,333	21,433,440	33,676,603
044 繊維製品	3,715,097	6,242,442	436,393	4,151,490	6,678,835	-3,615,683	535,807	3,063,152
045 パルプ・紙・木製品	870,129	11,224,906	399,665	1,269,794	11,624,571	-1,762,556	-492,762	9,862,015
046 化学製品	3,157,601	27,819,203	5,180,085	8,337,686	32,999,288	-5,903,666	2,434,020	27,095,622
047 石油・石炭製品	4,834,974	16,639,542	991,095	5,826,069	17,630,637	-2,565,536	3,260,533	15,065,101
048 窯業・土石製品	163,009	5,509,798	858,634	1,021,643	6,368,432	-563,024	458,619	5,805,408

2013年 情報通信産業連関表(生産者価格取引額表 実質)

単位: 百万円

	088	089	090	091	092	093	094	099
	国内最終 需要計	国内需要 合計	輸出計	最終需要計	需要合計	(控除) 輸入計	最終需要 部門計	国内生産額
049 鉄鋼	-43,757	21,377,257	3,156,333	3,112,576	24,533,590	-981,679	2,130,897	23,551,911
050 非鉄金属(除通信ケーブル)	184,529	7,180,306	1,402,536	1,587,065	8,582,842	-2,304,154	-717,089	6,278,688
051 金属製品	576,582	10,045,533	677,341	1,253,923	10,722,874	-889,238	364,685	9,833,636
052 一般機械(除事務用機械)	12,080,735	19,429,876	8,245,945	20,326,680	27,675,821	-2,598,800	17,727,880	25,077,021
053 電気機械(除パソコン等)	9,072,438	29,714,249	12,708,425	21,780,863	42,422,674	-9,377,360	12,403,503	33,045,314
054 輸送機械	12,430,782	37,171,271	15,925,393	28,356,175	53,096,664	-3,482,815	24,873,360	49,613,849
055 精密機械	2,825,920	3,853,410	1,439,921	4,265,841	5,293,331	-1,840,578	2,425,263	3,452,753
056 その他の製造工業製品(除出版、新聞等)	4,078,210	16,765,328	2,612,232	6,690,442	19,377,560	-3,475,155	3,215,287	15,902,405
057 建設(除電気通信施設建設)	44,354,152	53,323,647	0	44,354,152	53,323,647	0	44,354,152	53,323,647
058 電力・ガス・熱供給	7,625,457	19,958,928	27,684	7,653,141	19,986,612	-1,162	7,651,979	19,985,450
059 水道・廃棄物処理	2,515,800	8,045,836	13,840	2,529,640	8,059,676	-1,336	2,528,304	8,058,340
060 卸売	21,954,756	47,448,034	8,300,392	30,255,148	55,748,426	-842,675	29,412,473	54,905,751
061 小売	33,633,781	37,539,743	38,645	33,672,426	37,578,388	0	33,672,426	37,578,388
062 金融	3,467,703	29,263,075	617,989	4,085,692	29,881,064	-389,004	3,696,688	29,492,060
063 保険	8,571,742	10,628,383	99,245	8,670,987	10,727,628	-245,653	8,425,334	10,481,975
064 不動産	59,245,021	67,904,317	21,260	59,266,281	67,925,577	-826	59,265,455	67,924,751
065 運輸(自家輸送を除く)	18,524,608	40,298,874	5,595,266	24,119,874	45,894,140	-4,007,212	20,112,662	41,886,928
066 公務	38,195,090	38,397,424	0	38,195,090	38,397,424	0	38,195,090	38,397,424
067 教育	21,194,034	21,638,718	31,323	21,225,357	21,670,041	-87,372	21,137,985	21,582,669
068 医療・保健・社会保障・介護・その他の公共サービス	60,300,556	63,005,841	21,909	60,322,465	63,027,750	-43,762	60,278,703	62,983,988
069 対事業所サービス	7,840,965	49,473,116	530,302	8,371,267	50,003,418	-1,016,004	7,355,263	48,987,414
070 对个人サービス	46,679,365	48,860,510	1,162,005	47,841,370	50,022,515	-1,899,271	45,942,099	48,123,244
071 事務用品	0	1,484,556	0	0	1,484,556	0	0	1,484,556
072 分類不明	33,532	5,289,587	66,218	99,750	5,355,805	-995,551	-895,801	4,360,254
073 内生部門計	501,149,004	927,868,751	76,616,301	577,765,305	1,004,485,052	-82,157,583	495,607,722	922,327,469

⑩ 2013年 情報通信産業連関表(投入係数表 実質)

	001	002	003	004	005	006	007	008	009	010
	固定電気通信	移動電気通信	郵便・信書便	その他の電気通信	その他の通信サービス	公共放送	民間テレビジョン放送・多重放送	民間ラジオ放送	民間衛星放送	有線テレビジョン放送
001 固定電気通信	0.04338	0.03125	0.00148	0.20402	0.01268	0.01628	0.01538	0.01572	0.08540	0.01848
002 移動電気通信	0.00313	0.00631	0.00010	0.01310	0.03005	0.00817	0.00357	0.00362	0.01909	0.00534
003 郵便・信書便	0.01473	0.00464	0.00000	0.00639	0.00176	0.00755	0.00208	0.00210	0.00253	0.00467
004 その他の電気通信	0.01062	0.00603	0.00083	0.00784	0.00075	0.00155	0.00249	0.00252	0.01337	0.00078
005 その他の通信サービス	0.00146	0.00129	0.00262	0.00088	0.00012	0.00000	0.00000	0.00000	0.00000	0.00000
006 公共放送	0.00001	0.00001	0.00001	0.00001	0.00001	0.00000	0.00001	0.00001	0.00001	0.00002
007 民間テレビジョン放送・多重放送	0.00000	0.00000	0.00000	0.00000	0.00000	0.00000	0.02916	0.00000	0.00000	0.00000
008 民間ラジオ放送	0.00000	0.00000	0.00000	0.00000	0.00000	0.00000	0.00000	0.02716	0.00000	0.00000
009 民間衛星放送	0.00000	0.00000	0.00000	0.00000	0.00000	0.00001	0.00190	0.00000	0.00061	0.00000
010 有線テレビジョン放送	0.00000	0.00000	0.00000	0.00000	0.00000	0.00000	0.00000	0.00000	0.00000	0.00000
011 有線ラジオ放送	0.00005	0.00000	0.00000	0.00003	0.00000	0.00000	0.00000	0.00000	0.00000	0.00000
012 ソフトウェア業	0.00071	0.00000	0.00008	0.00175	0.00073	0.00036	0.00016	0.00017	0.00008	0.00003
013 情報処理サービス	0.03140	0.00584	0.00233	0.03124	0.00821	0.00094	0.00779	0.00786	0.00384	0.00247
014 情報提供サービス	0.01482	0.00289	0.00116	0.01532	0.00410	0.00047	0.00385	0.00389	0.00190	0.00123
015 インターネット附属サービス	0.02572	0.01501	0.00147	0.05759	0.00129	0.00270	0.00686	0.00671	0.00263	0.00138
016 新聞	0.00071	0.00006	0.00100	0.00075	0.00053	0.00085	0.00016	0.00016	0.00004	0.00052
017 出版	0.00035	0.00010	0.00012	0.00036	0.00010	0.00365	0.00098	0.00099	0.00022	0.00008
018 ニュース供給	0.00006	0.00003	0.00012	0.00014	0.00021	0.00868	0.04656	0.04585	0.02248	0.00119
019 映像情報制作・配給業	0.00041	0.00015	0.00002	0.00285	0.00061	0.02843	0.24076	0.23829	0.13101	0.04339
020 パーソナルコンピュータ	0.00000	0.00000	0.00000	0.00000	0.00000	0.00000	0.00000	0.00000	0.00000	0.00000
021 電子計算機本体(除パソコン)	0.00000	0.00000	0.00000	0.00000	0.00000	0.00000	0.00000	0.00000	0.00000	0.00000
022 電子計算機付属装置	0.00000	0.00000	0.00000	0.00000	0.00000	0.00000	0.00000	0.00000	0.00000	0.00000
023 有線電気通信機器	0.00000	0.00000	0.00000	0.00000	0.00000	0.00000	0.00000	0.00000	0.00000	0.00000
024 携帯電話機	0.00000	0.00000	0.00000	0.00000	0.00000	0.00000	0.00001	0.00001	0.00001	0.00001
025 無線電気通信機器(除携帯電話機)	0.00000	0.00000	0.00000	0.00000	0.00000	0.00000	0.00000	0.00000	0.00000	0.00000
026 磁気テープ・磁気ディスク	0.00005	0.00007	0.00000	0.00014	0.00007	0.00259	0.00246	0.00264	0.00199	0.00127
027 ラジオ・テレビ受信機	0.00000	0.00000	0.00000	0.00000	0.00000	0.00000	0.00000	0.00000	0.00000	0.00000
028 ビデオ機器	0.00000	0.00000	0.00000	0.00000	0.00000	0.00000	0.00000	0.00000	0.00000	0.00000
029 通信ケーブル・光ファイバケーブル	0.00000	0.00000	0.00000	0.00000	0.00000	0.00000	0.00000	0.00000	0.00000	0.00000
030 事務用機械	0.00000	0.00000	0.00000	0.00000	0.00000	0.00000	0.00000	0.00000	0.00000	0.00000
031 電気音響機器	0.00000	0.00000	0.00000	0.00000	0.00000	0.00015	0.00004	0.00004	0.00003	0.00096
032 情報記録物	0.00001	0.00000	0.00000	0.00001	0.00003	0.00006	0.00014	0.00014	0.00041	0.00305
033 電子計算機・同関連機器賃貸業	0.00295	0.00906	0.00015	0.00534	0.00390	0.00716	0.00224	0.00227	0.00018	0.00205
034 事務用機械器具(除電算機等)賃貸業	0.00145	0.00131	0.00001	0.00135	0.00238	0.00144	0.00085	0.00086	0.00039	0.00226
035 通信機械器具賃貸業	0.00020	0.00035	0.00002	0.00171	0.00052	0.00097	0.00043	0.00044	0.00108	0.00193
036 広告	0.01112	0.02308	0.00087	0.01365	0.01230	0.00094	0.01576	0.01597	0.05859	0.01374
037 印刷・製版・製本	0.01156	0.00241	0.00697	0.00885	0.00265	0.00314	0.00340	0.00344	0.03401	0.00183
038 映画館・劇場・興行場	0.00000	0.00000	0.00000	0.00000	0.00000	0.00000	0.00000	0.00000	0.00000	0.00000
039 電気通信施設建設	0.00000	0.00000	0.00000	0.00000	0.00000	0.00000	0.00000	0.00000	0.00000	0.00000
040 研究	0.02312	0.00512	0.00000	0.02217	0.00988	0.00850	0.00117	0.00118	0.00556	0.00055
041 農林水産業	0.00000	0.00000	0.00000	0.00000	0.00000	0.00000	0.00000	0.00000	0.00000	0.00000
042 鉱業	0.00000	0.00000	0.00000	0.00000	0.00000	0.00000	0.00000	0.00000	0.00000	0.00000
043 食料品	0.00000	0.00000	0.00000	0.00000	0.00000	0.00000	0.00000	0.00000	0.00000	0.00000
044 繊維製品	0.00080	0.00005	0.00148	0.00051	0.00033	0.00061	0.00119	0.00121	0.00001	0.00018
045 パルプ・紙・木製品	0.00304	0.00108	0.00048	0.00233	0.00137	0.00135	0.00106	0.00107	0.00041	0.00121
046 化学製品	0.00000	0.00000	0.00086	0.00000	0.00000	0.00055	0.00055	0.00056	0.00016	0.00022
047 石油・石炭製品	0.00221	0.00195	0.00689	0.00108	0.00310	0.00220	0.00329	0.00334	0.00184	0.00321
048 窯業・土石製品	0.00000	0.00000	0.00000	0.00000	0.00000	0.00000	0.00000	0.00000	0.00000	0.00000

2013年 情報通信産業連関表(投入係数表 実質)

	001	002	003	004	005	006	007	008	009	010
	固定電気 通信	移動電気 通信	郵便・ 信書便	その他の電 気通信	その他の通 信サービス	公共放送	民間テレビ ジョン放送・ 多重放送	民間ラジオ 放送	民間衛星 放送	有線テレビ ジョン放送
049 鉄鋼	0.00000	0.00000	0.00000	0.00000	0.00000	0.00000	0.00000	0.00000	0.00000	0.00000
050 非鉄金属(除通信ケーブル)	0.00000	0.00000	0.00000	0.00000	0.00000	0.00000	0.00000	0.00000	0.00000	0.00000
051 金属製品	0.00041	0.00038	0.00002	0.00035	0.00026	0.00006	0.00005	0.00005	0.00000	0.00004
052 一般機械(除事務用機械)	0.00000	0.00000	0.00006	0.00000	0.00000	0.00000	0.00000	0.00000	0.00000	0.00001
053 電気機械(除パソコン等)	0.00005	0.00004	0.00000	0.00013	0.00189	0.00112	0.00072	0.00073	0.00056	0.00038
054 輸送機械	0.00000	0.00000	0.00000	0.00000	0.00000	0.00000	0.00000	0.00000	0.00000	0.00000
055 精密機械	0.00002	0.00002	0.00008	0.00001	0.00000	0.00030	0.00004	0.00004	0.00004	0.00002
056 その他の製造工業製品(除出版、新聞等)	0.00303	0.00279	0.00081	0.00231	0.00388	0.00428	0.00365	0.00369	0.00315	0.00091
057 建設(除電気通信施設建設)	0.01287	0.00359	0.00262	0.01110	0.05201	0.00455	0.00167	0.00169	0.00046	0.08290
058 電力・ガス・熱供給	0.01122	0.00561	0.00934	0.01419	0.02215	0.01795	0.00402	0.00408	0.00181	0.00885
059 水道・廃棄物処理	0.00605	0.00961	0.00178	0.00329	0.00287	0.02151	0.00591	0.00598	0.00290	0.00157
060 卸売	0.00445	0.00253	0.00341	0.00355	0.00383	0.00614	0.00637	0.00646	0.00611	0.00533
061 小売	0.00222	0.00093	0.00228	0.00203	0.00209	0.00429	0.00261	0.00264	0.00221	0.00395
062 金融	0.00581	0.02611	0.00254	0.00689	0.00694	0.01162	0.00797	0.00807	0.01096	0.01818
063 保険	0.00178	0.00280	0.00112	0.00136	0.00387	0.00080	0.00280	0.00284	0.00149	0.00507
064 不動産	0.01214	0.01437	0.02805	0.01757	0.04665	0.00227	0.00379	0.00384	0.00363	0.02643
065 運輸(自家輸送を除く)	0.01121	0.00355	0.09104	0.00974	0.00957	0.02853	0.01581	0.01600	0.01348	0.01107
066 公務	0.00000	0.00000	0.00000	0.00000	0.00000	0.00000	0.00000	0.00000	0.00000	0.00000
067 教育	0.01041	0.00196	0.00026	0.00694	0.00069	0.00216	0.00000	0.00000	0.00000	0.00232
068 医療・保健・社会保障・介護・その他の公共サービス	0.00121	0.00094	0.00005	0.00136	0.00938	0.00665	0.00177	0.00174	0.00055	0.00139
069 対事業所サービス	0.08346	0.04422	0.01092	0.12811	0.07876	0.11527	0.06230	0.05909	0.10304	0.08425
070 対個人サービス	0.00072	0.00085	0.00054	0.00088	0.00259	0.08061	0.07128	0.07259	0.02198	0.01426
071 事務用品	0.00165	0.00186	0.00362	0.00173	0.00301	0.00426	0.00169	0.00170	0.00154	0.00367
072 分類不明	0.01390	0.02830	0.00114	0.02274	0.01082	0.00872	0.02704	0.02662	0.02544	0.02186
073 内生部門計	0.38670	0.26854	0.18874	0.63332	0.35893	0.43042	0.61383	0.60606	0.58725	0.40455
081 家計外消費支出(行)	0.01213	0.12921	0.01280	0.00809	0.01051	0.02324	0.01411	0.01480	0.00433	0.01529
082 雇用者所得	0.22858	0.04450	0.71572	0.14131	0.30709	0.22522	0.16769	0.18909	0.05533	0.24324
083 営業余剰	0.04049	0.07937	0.00961	-0.01417	0.09135	0.09790	0.11308	0.12669	0.34702	0.10916
084 資本減耗引当	0.30609	0.10050	0.04178	0.15749	0.12604	0.12242	0.05989	0.06493	0.02788	0.20221
085 間接税(除関税・輸入品商品税)	0.03763	0.01493	0.02566	0.02104	0.02382	0.03374	0.03365	0.03597	0.01811	0.02604
086 (控除)経常補助金	-0.00003	-0.00008	0.00000	-0.00002	-0.00005	-0.00005	-0.00007	-0.00007	-0.00006	-0.00008
087 DD調整項	-0.01159	0.36302	0.00569	0.05295	0.08230	0.06712	-0.00218	-0.03745	-0.03986	-0.00042
089 租付加価値部門計	0.61330	0.73146	0.81126	0.36688	0.64107	0.58958	0.38617	0.39394	0.41275	0.59545
099 国内生産額	1.00000	1.00000	1.00000	1.00000	1.00000	1.00000	1.00000	1.00000	1.00000	1.00000

2013年 情報通信産業連関表(投入係数表 実質)

	011	012	013	014	015	016	017	018	019	020
	有線ラジオ 放送	ソフト ウェア業	情報処理 サービス	情報提供 サービス	インターネッ ト附随サービ ス	新聞	出版	ニュース供給	映像情報制 作・配給業	パーソナルコ ンピュータ
001 固定電気通信	0.01852	0.00858	0.00661	0.01115	0.04988	0.00206	0.00068	0.03952	0.00196	0.00037
002 移動電気通信	0.00534	0.00341	0.00259	0.00436	0.01268	0.00191	0.00170	0.01998	0.00257	0.00070
003 郵便・信書便	0.00467	0.00621	0.00475	0.00800	0.00624	0.00170	0.01819	0.01390	0.00066	0.00024
004 その他の電気通信	0.00078	0.00268	0.00204	0.00343	0.00824	0.00050	0.00015	0.01220	0.00041	0.00033
005 その他の通信サービス	0.00000	0.00000	0.00000	0.00000	0.00087	0.00000	0.00000	0.00000	0.00000	0.00000
006 公共放送	0.00002	0.00001	0.00001	0.00002	0.00001	0.00001	0.00001	0.00002	0.00095	0.00001
007 民間テレビジョン放送・多重放送	0.00000	0.00000	0.00000	0.00000	0.00000	0.00000	0.00000	0.00000	0.00243	0.00000
008 民間ラジオ放送	0.00000	0.00000	0.00000	0.00000	0.00000	0.00000	0.00000	0.00000	0.00000	0.00000
009 民間衛星放送	0.00000	0.00000	0.00000	0.00000	0.00000	0.00000	0.00000	0.00000	0.00000	0.00000
010 有線テレビジョン放送	0.00000	0.00000	0.00000	0.00000	0.00002	0.00000	0.00000	0.00000	0.00000	0.00000
011 有線ラジオ放送	0.00000	0.00000	0.00000	0.00000	0.00001	0.00000	0.00000	0.00000	0.00000	0.00000
012 ソフトウェア業	0.00003	0.01169	0.00904	0.01527	0.00382	0.00047	0.00072	0.00656	0.00138	0.01043
013 情報処理サービス	0.00247	0.00868	0.00643	0.01078	0.03681	0.01083	0.00685	0.03926	0.00286	0.00062
014 情報提供サービス	0.00123	0.00417	0.00315	0.00530	0.01796	0.00533	0.00337	0.01931	0.00143	0.00031
015 インターネット附随サービス	0.00137	0.00298	0.00210	0.00351	0.28170	0.00085	0.00027	0.01219	0.00068	0.00088
016 新聞	0.00052	0.00099	0.00075	0.00126	0.00071	0.00272	0.00001	0.00044	0.00039	0.00005
017 出版	0.00008	0.00734	0.00565	0.00953	0.00047	0.00023	0.00005	0.00611	0.00006	0.00045
018 ニュース供給	0.00119	0.00694	0.00514	0.00862	0.00013	0.01340	0.01062	0.00607	0.00203	0.00004
019 映像情報制作・配給業	0.04309	0.00043	0.00032	0.00055	0.00083	0.00010	0.00016	0.00058	0.14226	0.00001
020 パーソナルコンピュータ	0.00000	0.00000	0.00000	0.00000	0.00000	0.00000	0.00000	0.00000	0.00000	0.01138
021 電子計算機本体(除パソコン)	0.00000	0.00000	0.00000	0.00000	0.00000	0.00000	0.00000	0.00000	0.00000	0.00000
022 電子計算機付属装置	0.00000	0.00000	0.00000	0.00000	0.00000	0.00000	0.00000	0.00000	0.00000	0.01106
023 有線電気通信機器	0.00000	0.00003	0.00002	0.00003	0.00000	0.00000	0.00000	0.00000	0.00000	0.00000
024 携帯電話機	0.00001	0.00009	0.00007	0.00011	0.00000	0.00001	0.00001	0.00029	0.00001	0.00002
025 無線電気通信機器(除携帯電話機)	0.00000	0.00003	0.00002	0.00004	0.00000	0.00000	0.00000	0.00000	0.00000	0.00000
026 磁気テープ・磁気ディスク	0.00129	0.00075	0.00063	0.00106	0.00013	0.00006	0.00016	0.00595	0.00291	0.00004
027 ラジオ・テレビ受信機	0.00000	0.00000	0.00000	0.00000	0.00000	0.00000	0.00000	0.00000	0.00000	0.00000
028 ビデオ機器	0.00000	0.00000	0.00000	0.00000	0.00000	0.00000	0.00000	0.00000	0.00024	0.00000
029 通信ケーブル・光ファイバケーブル	0.00000	0.00000	0.00000	0.00000	0.00000	0.00000	0.00000	0.00000	0.00000	0.00000
030 事務用機械	0.00000	0.00000	0.00000	0.00000	0.00000	0.00000	0.00000	0.00000	0.00000	0.00000
031 電気音響機器	0.00097	0.00000	0.00000	0.00000	0.00000	0.00000	0.00000	0.00000	0.00000	0.00000
032 情報記録物	0.00307	0.00094	0.00073	0.00124	0.00001	0.00000	0.00002	0.00000	0.01741	0.00000
033 電子計算機・同関連機器賃貸業	0.00205	0.01856	0.01283	0.02130	0.00456	0.00421	0.00158	0.00074	0.00168	0.00077
034 事務用機械器具(除電算機等)賃貸業	0.00227	0.00105	0.00081	0.00136	0.00125	0.00225	0.00093	0.01337	0.00065	0.00021
035 通信機械器具賃貸業	0.00194	0.00141	0.00111	0.00187	0.00169	0.00043	0.00002	0.00291	0.00018	0.00051
036 広告	0.01374	0.03639	0.02727	0.04586	0.01414	0.03177	0.10041	0.03714	0.02377	0.00473
037 印刷・製版・製本	0.00183	0.00684	0.00529	0.00892	0.00795	0.06072	0.25253	0.00657	0.00697	0.00140
038 映画館・劇場・興行場	0.00000	0.00000	0.00000	0.00000	0.00000	0.00000	0.00000	0.00000	0.00000	0.00000
039 電気通信施設建設	0.00000	0.00000	0.00000	0.00000	0.00000	0.00000	0.00000	0.00000	0.00000	0.00000
040 研究	0.00055	0.00852	0.00620	0.01037	0.02525	0.00099	0.00184	0.00000	0.00167	0.02586
041 農林水産業	0.00000	0.00000	0.00000	0.00000	0.00000	0.00000	0.00000	0.00000	0.00000	0.00000
042 鉱業	0.00000	0.00000	0.00000	0.00000	0.00000	0.00000	0.00000	0.00000	0.00000	0.00000
043 食料品	0.00000	0.00000	0.00000	0.00000	0.00000	0.00000	0.00000	0.00000	0.00001	0.00000
044 繊維製品	0.00018	0.00197	0.00150	0.00252	0.00069	0.00055	0.00086	0.00037	0.00088	0.00030
045 パルプ・紙・木製品	0.00121	0.00857	0.00654	0.01100	0.00266	0.15101	0.08333	0.00061	0.00403	0.00211
046 化学製品	0.00022	0.00070	0.00053	0.00089	0.00000	0.01406	0.00219	0.00001	0.00250	0.00276
047 石油・石炭製品	0.00321	0.00442	0.00336	0.00566	0.00197	0.00209	0.00194	0.00315	0.00840	0.00060
048 窯業・土石製品	0.00000	0.00000	0.00000	0.00000	0.00000	0.00002	0.00000	0.00000	0.00021	0.00029

2013年 情報通信産業連関表(投入係数表 実質)

	011	012	013	014	015	016	017	018	019	020
	有線ラジオ 放送	ソフト ウェア業	情報処理 サービス	情報提供 サービス	インターネッ ト附随サービ ス	新聞	出版	ニュース供給	映像情報制 作・配給業	パーソナルコ ンピュータ
049 鉄鋼	0.00000	0.00000	0.00000	0.00000	0.00000	0.00000	0.00000	0.00000	0.00000	0.00194
050 非鉄金属(除通信ケーブル)	0.00000	0.00000	0.00000	0.00000	0.00000	0.00068	0.00012	0.00000	0.00009	0.00616
051 金属製品	0.00004	0.00019	0.00015	0.00025	0.00029	0.00035	0.00060	0.00002	0.00045	0.00170
052 一般機械(除事務用機械)	0.00001	0.00000	0.00000	0.00000	0.00000	0.00000	0.00000	0.00000	0.00014	0.00017
053 電気機械(除パソコン等)	0.00038	0.00005	0.00003	0.00006	0.00018	0.00000	0.00000	0.00001	0.00309	0.17755
054 輸送機械	0.00000	0.00000	0.00000	0.00001	0.00000	0.00000	0.00000	0.00000	0.00001	0.00000
055 精密機械	0.00002	0.00051	0.00039	0.00066	0.00001	0.00003	0.00000	0.00002	0.00341	0.00002
056 その他の製造工業製品(除出版、新聞等)	0.00091	0.00894	0.00673	0.01131	0.00240	0.00252	0.00021	0.00037	0.00390	0.00350
057 建設(除電気通信施設建設)	0.08292	0.00103	0.00078	0.00131	0.01234	0.00110	0.00092	0.01201	0.00941	0.00068
058 電力・ガス・熱供給	0.00886	0.00655	0.00501	0.00844	0.01127	0.00352	0.00149	0.00165	0.00434	0.00099
059 水道・廃棄物処理	0.00157	0.00029	0.00022	0.00038	0.00335	0.00091	0.00112	0.00023	0.00286	0.00005
060 卸売	0.00533	0.01044	0.00805	0.01358	0.00413	0.05927	0.04202	0.00777	0.01955	0.01737
061 小売	0.00395	0.00627	0.00479	0.00808	0.00222	0.00353	0.00050	0.00349	0.00854	0.00104
062 金融	0.01819	0.01053	0.00799	0.01345	0.00607	0.01316	0.01103	0.01815	0.00521	0.00268
063 保険	0.00507	0.00159	0.00121	0.00203	0.00151	0.00149	0.00072	0.00199	0.00380	0.00055
064 不動産	0.02637	0.03403	0.02536	0.04261	0.02444	0.00370	0.00710	0.02989	0.01134	0.00051
065 運輸(自家輸送を除く)	0.01107	0.00973	0.00740	0.01245	0.01130	0.04915	0.04246	0.02300	0.01266	0.00529
066 公務	0.00000	0.00000	0.00000	0.00000	0.00000	0.00000	0.00000	0.00000	0.00000	0.00000
067 教育	0.00232	0.00333	0.00254	0.00427	0.00750	0.00000	0.00001	0.00000	0.00364	0.00005
068 医療・保健・社会保障・介護・その他の公共サービス	0.00138	0.00114	0.00080	0.00133	0.00014	0.00300	0.00052	0.00246	0.00411	0.00052
069 対事業所サービス	0.08415	0.14851	0.10882	0.18286	0.12674	0.01602	0.00919	0.06444	0.03115	0.01220
070 対個人サービス	0.01425	0.00196	0.00150	0.00252	0.00091	0.00249	0.00680	0.01089	0.10932	0.00004
071 事務用品	0.00367	0.00113	0.00085	0.00144	0.00161	0.00129	0.00109	0.00808	0.00095	0.00023
072 分類不明	0.02166	0.00325	0.00242	0.00407	0.02604	0.00636	0.00163	0.00752	0.01582	0.00133
073 内生部門計	0.40398	0.40383	0.30055	0.50512	0.72317	0.47684	0.61614	0.43926	0.48537	0.31104
081 家計外消費支出(行)	0.01528	0.02854	0.03097	0.02197	0.00303	0.05066	0.02398	0.03655	0.02407	0.01236
082 雇用者所得	0.24345	0.34079	0.37418	0.26987	0.08802	0.33388	0.30769	0.21329	0.21454	0.01842
083 営業余剰	0.10930	0.10450	0.11564	0.08361	0.06603	0.06336	0.06395	0.14026	0.03890	0.00619
084 資本減耗引当	0.20237	0.08283	0.09087	0.06528	0.05290	0.04982	0.01752	0.05885	0.14266	0.00648
085 間接税(除関税・輸入品商品税)	0.02606	0.03921	0.04337	0.03133	0.01929	0.03141	0.02576	0.04235	0.01243	0.00560
086 (控除)経常補助金	-0.00008	-0.00025	-0.00028	-0.00020	-0.00002	-0.00008	-0.00007	-0.00005	-0.00047	-0.00001
087 DD調整項	-0.00036	0.00054	0.04469	0.02301	0.04758	-0.00589	-0.05496	0.06948	0.08249	0.63992
089 租付加価値部門計	0.59602	0.59617	0.69945	0.49488	0.27683	0.52316	0.38386	0.56074	0.51463	0.68896
099 国内生産額	1.00000	1.00000	1.00000	1.00000	1.00000	1.00000	1.00000	1.00000	1.00000	1.00000

2013年 情報通信産業連関表(投入係数表 実質)

	021	022	023	024	025	026	027	028	029	030
	電子計算機 本体(除パソ コン)	電子計算機 付属装置	有線電気通 信機器	携帯電話機	無線電気通 信機器(除携 帯電話機)	磁気テープ・ 磁気ディスク	ラジオ・テレ ビ受信機	ビデオ機器	通信ケーブ ル・光ファイ バケーブル	事務用機械
001 固定電気通信	0.00103	0.00033	0.00075	0.00033	0.00070	0.00031	0.00009	0.00025	0.00107	0.00073
002 移動電気通信	0.00224	0.00043	0.00343	0.00066	0.00156	0.00115	0.00009	0.00087	0.00282	0.00150
003 郵便・信書便	0.00081	0.00035	0.00137	0.00017	0.00039	0.00080	0.00001	0.00006	0.00062	0.00032
004 その他の電気通信	0.00024	0.00008	0.00043	0.00024	0.00054	0.00005	0.00002	0.00006	0.00025	0.00015
005 その他の通信サービス	0.00000	0.00000	0.00000	0.00000	0.00000	0.00000	0.00000	0.00000	0.00000	0.00000
006 公共放送	0.00002	0.00003	0.00003	0.00002	0.00002	0.00002	0.00001	0.00001	0.00003	0.00004
007 民間テレビジョン放送・多重放送	0.00000	0.00000	0.00000	0.00000	0.00000	0.00000	0.00000	0.00000	0.00000	0.00000
008 民間ラジオ放送	0.00000	0.00000	0.00000	0.00000	0.00000	0.00000	0.00000	0.00000	0.00000	0.00000
009 民間衛星放送	0.00000	0.00000	0.00000	0.00000	0.00000	0.00000	0.00000	0.00000	0.00000	0.00000
010 有線テレビジョン放送	0.00000	0.00000	0.00000	0.00000	0.00000	0.00000	0.00000	0.00000	0.00000	0.00000
011 有線ラジオ放送	0.00000	0.00000	0.00000	0.00000	0.00000	0.00000	0.00000	0.00000	0.00000	0.00000
012 ソフトウェア業	0.01052	0.01104	0.00107	0.00067	0.00139	0.00079	0.00211	0.00096	0.00041	0.00056
013 情報処理サービス	0.00493	0.00683	0.00779	0.00355	0.00829	0.00535	0.00152	0.00168	0.00374	0.00316
014 情報提供サービス	0.00251	0.00349	0.00392	0.00187	0.00426	0.00275	0.00074	0.00083	0.00188	0.00159
015 インターネット附随サービス	0.00055	0.00019	0.00101	0.00047	0.00122	0.00011	0.00004	0.00015	0.00059	0.00029
016 新聞	0.00017	0.00022	0.00070	0.00016	0.00031	0.00052	0.00006	0.00039	0.00047	0.00025
017 出版	0.00169	0.00068	0.00398	0.00025	0.00044	0.00131	0.00012	0.00090	0.00002	0.00118
018 ニュース供給	0.00020	0.00005	0.00039	0.00001	0.00001	0.00023	0.00002	0.00012	0.00017	0.00021
019 映像情報制作・配給業	0.00013	0.00018	0.00022	0.00007	0.00016	0.00017	0.00002	0.00003	0.00005	0.00011
020 パーソナルコンピュータ	0.00000	0.00000	0.00001	0.00000	0.00004	0.00000	0.00000	0.00001	0.00000	0.00000
021 電子計算機本体(除パソコン)	0.06494	0.00000	0.00003	0.00000	0.00009	0.00000	0.00000	0.00000	0.00000	0.00000
022 電子計算機付属装置	0.03597	0.06343	0.00011	0.00000	0.00011	0.00000	0.00000	0.00000	0.00000	0.00000
023 有線電気通信機器	0.00000	0.00000	0.00000	0.00000	0.00000	0.00000	0.00000	0.00000	0.00000	0.00000
024 携帯電話機	0.00002	0.00000	0.00002	0.00000	0.00001	0.00001	0.00000	0.00001	0.00001	0.00001
025 無線電気通信機器(除携帯電話機)	0.00000	0.00001	0.00000	0.00000	0.00000	0.00000	0.00000	0.00000	0.00000	0.00000
026 磁気テープ・磁気ディスク	0.00004	0.00015	0.00014	0.00001	0.00002	0.00336	0.00000	0.00003	0.00000	0.00002
027 ラジオ・テレビ受信機	0.00000	0.00000	0.00000	0.00000	0.00000	0.00000	0.00000	0.00000	0.00000	0.00000
028 ビデオ機器	0.00000	0.00000	0.00000	0.00000	0.00000	0.00000	0.00000	0.00983	0.00000	0.00000
029 通信ケーブル・光ファイバケーブル	0.00000	0.00000	0.00328	0.00077	0.00134	0.00000	0.00000	0.00000	0.09332	0.00000
030 事務用機械	0.00000	0.00000	0.00000	0.00000	0.00000	0.00000	0.00000	0.00000	0.00000	0.11830
031 電気音響機器	0.00000	0.00000	0.00043	0.00028	0.00110	0.00000	0.00087	0.00107	0.00000	0.00000
032 情報記録物	0.00000	0.00000	0.00000	0.00000	0.00000	0.00000	0.00000	0.00000	0.00000	0.00000
033 電子計算機・同関連機器賃貸業	0.00069	0.00056	0.00086	0.00045	0.00037	0.00153	0.00056	0.00061	0.00342	0.00138
034 事務用機械器具(除電算機等)賃貸業	0.00063	0.00031	0.00137	0.00056	0.00118	0.00087	0.00009	0.00005	0.00043	0.00039
035 通信機械器具賃貸業	0.00142	0.00083	0.00262	0.00206	0.00160	0.00101	0.00037	0.00026	0.00116	0.00148
036 広告	0.01226	0.00718	0.01329	0.00523	0.01090	0.00918	0.00514	0.00415	0.00363	0.01255
037 印刷・製版・製本	0.00289	0.00272	0.00422	0.00187	0.00363	0.01433	0.00154	0.00738	0.00207	0.01211
038 映画館・劇場・興行場	0.00000	0.00000	0.00000	0.00000	0.00000	0.00000	0.00000	0.00000	0.00000	0.00000
039 電気通信施設建設	0.00000	0.00000	0.00000	0.00000	0.00000	0.00000	0.00000	0.00000	0.00000	0.00000
040 研究	0.06112	0.04191	0.07085	0.04917	0.09013	0.02998	0.00862	0.00986	0.02003	0.04955
041 農林水産業	0.00000	0.00000	0.00000	0.00000	0.00000	0.00000	0.00000	0.00000	0.00027	0.00000
042 鉱業	0.00000	0.00001	0.00000	0.00000	0.00000	0.00000	0.00000	0.00000	0.00000	0.00000
043 食料品	0.00000	0.00000	0.00000	0.00000	0.00000	0.00000	0.00000	0.00000	0.00000	0.00000
044 繊維製品	0.00079	0.00091	0.00463	0.00046	0.00113	0.00329	0.00006	0.00060	0.01174	0.00067
045 パルプ・紙・木製品	0.00261	0.00156	0.00709	0.00135	0.00326	0.03050	0.00094	0.00188	0.01746	0.00298
046 化学製品	0.00406	0.00308	0.01149	0.00300	0.00639	0.05234	0.00088	0.00445	0.09298	0.02489
047 石油・石炭製品	0.00119	0.00065	0.00208	0.00085	0.00112	0.00407	0.00025	0.00015	0.00313	0.00181
048 窯業・土石製品	0.00098	0.00071	0.00524	0.00029	0.00166	0.00354	0.00011	0.00167	0.07284	0.00670

2013年 情報通信産業連関表(投入係数表 実質)

	021	022	023	024	025	026	027	028	029	030
	電子計算機 本体(除ハソ コン)	電子計算機 付属装置	有線電気通 信機器	携帯電話機	無線電気通 信機器(除携 帯電話機)	磁気テープ・ 磁気ディスク	ラジオ・テレ ビ受信機	ビデオ機器	通信ケーブ ル・ファイ バケーブル	事務用機械
049 鉄鋼	0.00281	0.00150	0.00847	0.00230	0.00648	0.00579	0.00131	0.00812	0.00337	0.01145
050 非鉄金属(除通信ケーブル)	0.00871	0.00629	0.02930	0.01116	0.02641	0.00262	0.00127	0.01871	0.11618	0.00531
051 金属製品	0.00315	0.01065	0.01733	0.00325	0.01012	0.03291	0.00070	0.00875	0.00873	0.01784
052 一般機械(除事務用機械)	0.00344	0.00308	0.00424	0.00033	0.00101	0.00148	0.00162	0.00171	0.00004	0.00406
053 電気機械(除パソコン等)	0.25143	0.45143	0.25262	0.22476	0.30652	0.00041	0.13314	0.13149	0.00312	0.24242
054 輸送機械	0.00000	0.00000	0.00000	0.00000	0.00000	0.00000	0.00000	0.00000	0.00000	0.00000
055 精密機械	0.00028	0.00009	0.00005	0.00000	0.00001	0.00140	0.00061	0.00255	0.00000	0.00899
056 その他の製造工業製品(除出版、新聞等)	0.00741	0.02042	0.05226	0.03017	0.04018	0.13442	0.00822	0.01214	0.04143	0.04639
057 建設(除電気通信施設建設)	0.00356	0.00123	0.00344	0.00160	0.00362	0.00357	0.00005	0.00034	0.00907	0.00066
058 電力・ガス・熱供給	0.00681	0.00647	0.00481	0.00169	0.00520	0.04398	0.00254	0.00167	0.02043	0.01120
059 水道・廃棄物処理	0.00027	0.00027	0.00086	0.00026	0.00053	0.00228	0.00015	0.00043	0.00225	0.00084
060 卸売	0.03489	0.03551	0.04789	0.03156	0.03586	0.05795	0.01784	0.02737	0.05436	0.06555
061 小売	0.00184	0.00109	0.00641	0.00574	0.00577	0.00211	0.00089	0.00223	0.00190	0.00393
062 金融	0.00958	0.00992	0.01569	0.00417	0.00818	0.00547	0.00094	0.00186	0.01803	0.01167
063 保険	0.00169	0.00106	0.00034	0.00064	0.00117	0.00081	0.00031	0.00020	0.00644	0.00057
064 不動産	0.00319	0.00126	0.00243	0.00143	0.00110	0.00289	0.00020	0.00147	0.00284	0.00163
065 運輸(自家輸送を除く)	0.01393	0.01183	0.02811	0.01191	0.02042	0.02341	0.00336	0.00573	0.03712	0.01868
066 公務	0.00000	0.00000	0.00000	0.00000	0.00000	0.00000	0.00000	0.00000	0.00000	0.00000
067 教育	0.00020	0.00034	0.00283	0.00129	0.00293	0.00090	0.00007	0.00019	0.00000	0.00029
068 医療・保健・社会保障・介護・その他の公共サービス	0.00369	0.00041	0.00223	0.00124	0.00212	0.00064	0.00059	0.00052	0.00066	0.00153
069 対事業所サービス	0.03128	0.01623	0.05194	0.02030	0.03157	0.02990	0.00450	0.00668	0.04137	0.03357
070 対個人サービス	0.00029	0.00008	0.00022	0.00009	0.00020	0.00022	0.00004	0.00008	0.00028	0.00021
071 事務用品	0.00070	0.00052	0.00112	0.00082	0.00185	0.00075	0.00010	0.00063	0.00127	0.00056
072 分類不明	0.00209	0.00070	0.00259	0.00158	0.00104	0.00207	0.00017	0.00052	0.00270	0.00771
073 内生部門計	0.60592	0.72832	0.68800	0.43111	0.65568	0.52356	0.20292	0.28171	0.70601	0.73796
081 家計外消費支出(行)	0.02093	0.02277	0.01987	0.00532	0.00964	0.01234	0.00506	0.00572	0.00786	0.00627
082 雇用者所得	0.07010	0.05931	0.12584	0.02668	0.07326	0.07182	0.02583	0.05185	0.10131	0.07400
083 営業余剰	0.03089	0.01167	0.02585	0.00437	0.00954	0.02443	0.00530	0.00353	0.01188	0.02917
084 資本減耗引当	0.03984	0.02952	0.02146	0.01151	0.01405	0.04651	0.00922	0.01215	0.05080	0.04526
085 間接税(除関税・輸入品商品税)	0.01035	0.00634	0.01125	0.00513	0.01101	0.00978	0.00310	0.00418	0.01100	0.00664
086 (控除)経常補助金	-0.00002	-0.00002	-0.00004	-0.00001	-0.00002	-0.00003	-0.00001	-0.00002	-0.00003	-0.00003
087 DD調整項	0.22198	0.14208	0.10776	0.51589	0.22684	0.31159	0.74859	0.64089	0.11136	0.10074
089 租付加価値部門計	0.39408	0.27168	0.31200	0.56889	0.34432	0.47644	0.79708	0.71829	0.29399	0.26204
099 国内生産額	1.00000	1.00000	1.00000	1.00000	1.00000	1.00000	1.00000	1.00000	1.00000	1.00000

2013年 情報通信産業連関表(投入係数表 実質)

	031	032	033	034	035	036	037	038	039	040
	電気音響 機器	情報記録物	電子計算機・ 同関連機器 賃貸業	事務用機械 器具(除電算 機等)賃貸業	通信機械器 具賃貸業	広告	印刷・製版・ 製本	映画館・劇 場・興行場	電気通信施 設建設	研究
001 固定電気通信	0.00066	0.00154	0.00109	0.00127	0.00126	0.00489	0.00106	0.00173	0.00120	0.00758
002 移動電気通信	0.00122	0.00413	0.00024	0.00030	0.00030	0.00366	0.00133	0.00316	0.01482	0.00426
003 郵便・信書便	0.00024	0.00094	0.00066	0.00079	0.00079	0.00072	0.00064	0.00128	0.00074	0.00525
004 その他の電気通信	0.00016	0.00026	0.00024	0.00029	0.00029	0.00121	0.00025	0.00038	0.00068	0.00242
005 その他の通信サービス	0.00000	0.00000	0.00000	0.00000	0.00000	0.00000	0.00000	0.00000	0.00000	0.00000
006 公共放送	0.00003	0.00003	0.00012	0.00015	0.00015	0.00016	0.00003	0.00051	0.00013	0.00002
007 民間テレビジョン放送・多重放送	0.00000	0.00000	0.00000	0.00000	0.00000	0.19135	0.00000	0.00000	0.00000	0.00000
008 民間ラジオ放送	0.00000	0.00000	0.00000	0.00000	0.00000	0.01299	0.00000	0.00000	0.00000	0.00000
009 民間衛星放送	0.00000	0.00000	0.00000	0.00000	0.00000	0.00308	0.00000	0.00000	0.00000	0.00000
010 有線テレビジョン放送	0.00000	0.00000	0.00000	0.00000	0.00000	0.00075	0.00000	0.00000	0.00000	0.00000
011 有線ラジオ放送	0.00000	0.00000	0.00000	0.00000	0.00000	0.00041	0.00000	0.00347	0.00000	0.00000
012 ソフトウェア業	0.00091	0.00054	0.00105	0.00128	0.00127	0.00104	0.00016	0.00082	0.00002	0.00298
013 情報処理サービス	0.00394	0.00450	0.00414	0.00519	0.00514	0.00395	0.00207	0.00257	0.00560	0.01250
014 情報提供サービス	0.00197	0.00224	0.00212	0.00259	0.00257	0.00196	0.00103	0.00128	0.00278	0.00596
015 インターネット附随サービス	0.00039	0.00065	0.00014	0.00019	0.00019	0.08230	0.00062	0.00024	0.00052	0.00105
016 新聞	0.00043	0.00035	0.00008	0.00009	0.00009	0.11089	0.00051	0.00081	0.00004	0.00187
017 出版	0.00154	0.00018	0.00007	0.00008	0.00008	0.04848	0.00009	0.00168	0.00002	0.01252
018 ニュース供給	0.00004	0.00015	0.00146	0.00179	0.00177	0.00086	0.00010	0.00222	0.00025	0.00000
019 映像情報制作・配給業	0.00006	0.00013	0.00005	0.00007	0.00007	0.03894	0.00010	0.29726	0.00005	0.00075
020 パーソナルコンピュータ	0.00000	0.00000	0.00000	0.00000	0.00000	0.00000	0.00000	0.00000	0.00000	0.00000
021 電子計算機本体(除パソコン)	0.00000	0.00000	0.00000	0.00000	0.00000	0.00000	0.00000	0.00000	0.00000	0.00000
022 電子計算機付属装置	0.00000	0.00000	0.00000	0.00000	0.00000	0.00000	0.00000	0.00000	0.00000	0.00000
023 有線電気通信機器	0.00000	0.00000	0.00000	0.00000	0.00000	0.00000	0.00000	0.00000	0.00513	0.00000
024 携帯電話機	0.00001	0.00003	0.00001	0.00001	0.00001	0.00005	0.00001	0.00001	0.00017	0.00004
025 無線電気通信機器(除携帯電話機)	0.00000	0.00000	0.00000	0.00000	0.00000	0.00000	0.00000	0.00000	0.00448	0.00000
026 磁気テープ・磁気ディスク	0.00001	0.00732	0.00000	0.00000	0.00000	0.00000	0.00058	0.00001	0.00000	0.00111
027 ラジオ・テレビ受信機	0.00000	0.00000	0.00001	0.00001	0.00001	0.00000	0.00000	0.00000	0.00001	0.00000
028 ビデオ機器	0.00000	0.00000	0.00005	0.00006	0.00006	0.00000	0.00000	0.00000	0.00000	0.00000
029 通信ケーブル・光ファイバケーブル	0.00000	0.00000	0.00000	0.00000	0.00000	0.00000	0.00000	0.00000	0.05236	0.00002
030 事務用機械	0.00000	0.00000	0.00373	0.00462	0.00458	0.00000	0.00000	0.00000	0.00000	0.00000
031 電気音響機器	0.03324	0.00000	0.00001	0.00001	0.00001	0.00000	0.00000	0.00000	0.00034	0.00000
032 情報記録物	0.00000	0.00000	0.00001	0.00001	0.00001	0.00000	0.00000	0.00033	0.00000	0.00008
033 電子計算機・同関連機器賃貸業	0.00112	0.00130	0.00293	0.00381	0.00376	0.00015	0.00107	0.00055	0.00070	0.00564
034 事務用機械器具(除電算機等)賃貸業	0.00051	0.00007	0.00014	0.00016	0.00016	0.00024	0.00049	0.00257	0.00006	0.00311
035 通信機械器具賃貸業	0.00222	0.00373	0.00267	0.00326	0.00325	0.00001	0.00055	0.00001	0.00073	0.00024
036 広告	0.00932	0.02994	0.00668	0.00821	0.00814	0.00098	0.00168	0.02203	0.00206	0.00203
037 印刷・製版・製本	0.00817	0.05620	0.00102	0.00120	0.00119	0.02941	0.04460	0.00148	0.00071	0.02198
038 映画館・劇場・興行場	0.00000	0.00000	0.00000	0.00000	0.00000	0.00078	0.00000	0.00000	0.00000	0.00000
039 電気通信施設建設	0.00000	0.00000	0.00000	0.00000	0.00000	0.00000	0.00000	0.00000	0.00000	0.00000
040 研究	0.04164	0.03501	0.00007	0.00008	0.00008	0.00016	0.00075	0.00000	0.00187	0.00700
041 農林水産業	0.00000	0.00000	0.00007	0.00009	0.00009	0.00000	0.00000	0.00021	0.00058	0.00170
042 鉱業	0.00000	0.00000	0.00000	0.00000	0.00000	0.00000	0.00000	0.00004	0.00160	0.00025
043 食料品	0.00000	0.00000	0.00000	0.00000	0.00000	0.00000	0.00000	0.00000	0.00000	0.00197
044 繊維製品	0.00220	0.00421	0.00214	0.00258	0.00257	0.00026	0.00070	0.00084	0.00207	0.00080
045 パルプ・紙・木製品	0.02039	0.00892	0.00069	0.00086	0.00085	0.00082	0.09458	0.00161	0.00130	0.00647
046 化学製品	0.01077	0.02677	0.00218	0.00265	0.00263	0.00351	0.02581	0.00268	0.00197	0.01246
047 石油・石炭製品	0.00097	0.00897	0.00264	0.00320	0.00318	0.00366	0.00355	0.00650	0.01045	0.01421
048 窯業・土石製品	0.00231	0.00012	0.00000	0.00000	0.00000	0.00002	0.00002	0.00003	0.02040	0.00242

2013年 情報通信産業連関表(投入係数表 実質)

	031	032	033	034	035	036	037	038	039	040
	電気音響 機器	情報記録物	電子計算機・ 同関連機器 賃貸業	事務用機械 器具(除電算 機等)賃貸業	通信機械器 具賃貸業	広告	印刷・製版・ 製本	映画館・劇 場・興行場	電気通信施 設建設	研究
049 鉄鋼	0.00852	0.00000	0.00000	0.00000	0.00000	0.00000	0.00000	0.00000	0.00865	0.00000
050 非鉄金属(除通信ケーブル)	0.01225	0.00429	0.00000	0.00000	0.00000	0.00000	0.00225	0.00000	0.00305	0.00008
051 金属製品	0.04013	0.00000	0.00032	0.00039	0.00039	0.00001	0.00049	0.00005	0.04677	0.00014
052 一般機械(除事務用機械)	0.00295	0.00000	0.00000	0.00000	0.00000	0.00000	0.00000	0.00000	0.00216	0.00000
053 電気機械(除パソコン等)	0.35152	0.00008	0.00008	0.00010	0.00010	0.00000	0.00000	0.00176	0.02278	0.00022
054 輸送機械	0.00000	0.00002	0.00001	0.00001	0.00001	0.00000	0.00000	0.00000	0.00001	0.00002
055 精密機械	0.00761	0.00000	0.00007	0.00009	0.00009	0.00003	0.00000	0.00005	0.00000	0.00002
056 その他の製造工業製品(除出版、新聞等)	0.03685	0.12490	0.00689	0.00827	0.00822	0.00480	0.05075	0.00121	0.02708	0.01905
057 建設(除電気通信施設建設)	0.00532	0.00226	0.00263	0.00321	0.00318	0.00175	0.00224	0.00318	0.00193	0.00729
058 電力・ガス・熱供給	0.01112	0.01665	0.00083	0.00102	0.00101	0.00352	0.01101	0.03890	0.01557	0.03339
059 水道・廃棄物処理	0.00063	0.00072	0.00016	0.00019	0.00019	0.00023	0.00112	0.01662	0.00639	0.00823
060 卸売	0.06624	0.05777	0.00567	0.00682	0.00678	0.00573	0.05502	0.00552	0.04979	0.01952
061 小売	0.00671	0.00486	0.00450	0.00554	0.00550	0.00279	0.00096	0.00341	0.00235	0.01240
062 金融	0.00886	0.03000	0.06179	0.07822	0.07757	0.01408	0.01652	0.01158	0.02901	0.01711
063 保険	0.00160	0.00228	0.00404	0.00501	0.00497	0.00068	0.00095	0.00375	0.00732	0.00401
064 不動産	0.00311	0.00216	0.00525	0.00654	0.00648	0.00051	0.00445	0.01434	0.00349	0.02014
065 運輸(自家輸送を除く)	0.01388	0.02192	0.00609	0.00748	0.00742	0.00789	0.02755	0.02920	0.02592	0.01916
066 公務	0.00000	0.00000	0.00000	0.00000	0.00000	0.00000	0.00000	0.00000	0.00000	0.00000
067 教育	0.00060	0.00000	0.00019	0.00023	0.00023	0.00004	0.00000	0.00000	0.00021	0.00000
068 医療・保健・社会保障・介護・その他の公共サービス	0.00032	0.00333	0.00111	0.00140	0.00138	0.00245	0.00078	0.00137	0.00071	0.00496
069 対事業所サービス	0.02846	0.07762	0.11866	0.15397	0.15216	0.03952	0.03368	0.05896	0.05783	0.07600
070 对个人サービス	0.00014	0.01864	0.00073	0.00087	0.00087	0.00491	0.00015	0.05257	0.00057	0.00223
071 事務用品	0.00286	0.00090	0.00044	0.00053	0.00053	0.00096	0.00095	0.00200	0.00048	0.00679
072 分類不明	0.00087	0.00724	0.00369	0.00461	0.00456	0.00695	0.00431	0.00551	0.00629	0.03574
073 内生部門計	0.75501	0.57388	0.25965	0.32940	0.32616	0.64454	0.39556	0.60629	0.45220	0.42521
081 家計外消費支出(行)	0.01424	0.02738	0.00385	0.00947	0.00902	0.01120	0.02506	0.02968	0.01217	0.01696
082 雇用者所得	0.13494	0.19337	0.03755	0.09571	0.09106	0.11679	0.31394	0.21375	0.47797	0.36399
083 営業余剰	0.02154	0.07780	0.03644	0.09153	0.08717	0.05811	0.10644	0.06192	0.00190	0.00173
084 資本減耗引当	0.03130	0.08758	0.11117	0.36378	0.34213	0.03852	0.05047	0.08458	0.04753	0.07961
085 間接税(除関税・輸入品商品税)	0.00986	0.01031	0.00635	0.01527	0.01457	0.02524	0.03145	0.01327	0.05077	0.01294
086 (控除)経常補助金	-0.00004	-0.00008	-0.00001	-0.00003	-0.00003	-0.00006	-0.00007	-0.00009	-0.00278	-0.00380
087 DD調整項	0.03315	0.02976	0.54500	0.09488	0.12991	0.10566	0.07715	-0.00940	-0.03976	0.10336
089 粗付加価値部門計	0.24499	0.42612	0.74035	0.67060	0.67384	0.35546	0.60444	0.39371	0.54780	0.57479
099 国内生産額	1.00000	1.00000	1.00000	1.00000	1.00000	1.00000	1.00000	1.00000	1.00000	1.00000

2013年 情報通信産業連関表(投入係数表 実質)

	041	042	043	044	045	046	047	048	049	050
	農林水産業	鉱業	食料品	繊維製品	パルプ・紙・木製品	化学製品	石油・石炭製品	窯業・土石製品	鉄鋼	非鉄金属(除通信ケーブル)
001 固定電気通信	0.00040	0.00152	0.00031	0.00069	0.00048	0.00166	0.00015	0.00059	0.00017	0.00071
002 移動電気通信	0.00022	0.00395	0.00023	0.00113	0.00087	0.00475	0.00018	0.00104	0.00037	0.00146
003 郵便・信書便	0.00023	0.00105	0.00017	0.00114	0.00041	0.00063	0.00023	0.00059	0.00017	0.00056
004 その他の電気通信	0.00011	0.00028	0.00007	0.00017	0.00011	0.00038	0.00002	0.00013	0.00004	0.00017
005 その他の通信サービス	0.00000	0.00000	0.00001	0.00000	0.00000	0.00001	0.00000	0.00000	0.00000	0.00000
006 公共放送	0.00003	0.00006	0.00002	0.00003	0.00003	0.00002	0.00002	0.00003	0.00003	0.00003
007 民間テレビジョン放送・多重放送	0.00000	0.00000	0.00000	0.00000	0.00000	0.00000	0.00000	0.00000	0.00000	0.00000
008 民間ラジオ放送	0.00000	0.00000	0.00000	0.00000	0.00000	0.00000	0.00000	0.00000	0.00000	0.00000
009 民間衛星放送	0.00000	0.00000	0.00000	0.00000	0.00000	0.00000	0.00000	0.00000	0.00000	0.00000
010 有線テレビジョン放送	0.00000	0.00000	0.00000	0.00000	0.00000	0.00000	0.00000	0.00000	0.00000	0.00000
011 有線ラジオ放送	0.00000	0.00000	0.00000	0.00000	0.00000	0.00000	0.00000	0.00000	0.00000	0.00000
012 ソフトウェア業	0.00070	0.00053	0.00034	0.00037	0.00040	0.00060	0.00005	0.00046	0.00031	0.00054
013 情報処理サービス	0.00079	0.00143	0.00164	0.00151	0.00231	0.00396	0.00014	0.00326	0.00127	0.00239
014 情報提供サービス	0.00039	0.00071	0.00082	0.00075	0.00115	0.00198	0.00007	0.00162	0.00064	0.00117
015 インターネット附随サービス	0.00003	0.00028	0.00015	0.00041	0.00026	0.00095	0.00006	0.00032	0.00009	0.00045
016 新聞	0.00010	0.00085	0.00031	0.00165	0.00032	0.00022	0.00002	0.00064	0.00015	0.00017
017 出版	0.00006	0.00170	0.00000	0.00112	0.00056	0.00116	0.00003	0.00154	0.00012	0.00014
018 ニュース供給	0.00005	0.00006	0.00005	0.00023	0.00020	0.00021	0.00002	0.00023	0.00024	0.00022
019 映像情報制作・配給業	0.00000	0.00017	0.00005	0.00017	0.00010	0.00010	0.00001	0.00011	0.00006	0.00004
020 パーソナルコンピュータ	0.00000	0.00000	0.00000	0.00000	0.00000	0.00000	0.00000	0.00000	0.00000	0.00000
021 電子計算機本体(除パソコン)	0.00000	0.00000	0.00000	0.00000	0.00000	0.00000	0.00000	0.00000	0.00000	0.00000
022 電子計算機付属装置	0.00000	0.00000	0.00000	0.00000	0.00000	0.00000	0.00000	0.00000	0.00000	0.00000
023 有線電気通信機器	0.00000	0.00000	0.00000	0.00000	0.00000	0.00000	0.00000	0.00000	0.00000	0.00000
024 携帯電話機	0.00000	0.00001	0.00000	0.00001	0.00001	0.00004	0.00000	0.00001	0.00000	0.00001
025 無線電気通信機器(除携帯電話機)	0.00000	0.00000	0.00000	0.00000	0.00000	0.00000	0.00000	0.00000	0.00000	0.00000
026 磁気テープ・磁気ディスク	0.00000	0.00000	0.00000	0.00000	0.00000	0.00000	0.00000	0.00000	0.00000	0.00000
027 ラジオ・テレビ受信機	0.00000	0.00000	0.00000	0.00000	0.00000	0.00000	0.00000	0.00000	0.00000	0.00000
028 ビデオ機器	0.00000	0.00000	0.00000	0.00000	0.00000	0.00000	0.00000	0.00000	0.00000	0.00000
029 通信ケーブル・光ファイバケーブル	0.00000	0.00000	0.00000	0.00000	0.00000	0.00000	0.00000	0.00000	0.00000	0.00000
030 事務用機械	0.00000	0.00000	0.00000	0.00000	0.00000	0.00000	0.00000	0.00000	0.00000	0.00000
031 電気音響機器	0.00000	0.00000	0.00000	0.00000	0.00000	0.00000	0.00000	0.00000	0.00000	0.00000
032 情報記録物	0.00000	0.00000	0.00000	0.00000	0.00000	0.00000	0.00000	0.00000	0.00000	0.00000
033 電子計算機・同関連機器賃貸業	0.00002	0.00056	0.00052	0.00103	0.00061	0.00059	0.00003	0.00064	0.00069	0.00070
034 事務用機械器具(除電算機等)賃貸業	0.00036	0.00095	0.00022	0.00048	0.00032	0.00053	0.00007	0.00143	0.00038	0.00024
035 通信機械器具賃貸業	0.00029	0.00129	0.00041	0.00070	0.00047	0.00028	0.00012	0.00150	0.00030	0.00050
036 広告	0.00084	0.00470	0.01438	0.00397	0.01061	0.02715	0.00032	0.00450	0.00161	0.00216
037 印刷・製版・製本	0.00007	0.00055	0.00712	0.00327	0.00543	0.00297	0.00004	0.00237	0.00030	0.00079
038 映画館・劇場・興行場	0.00000	0.00000	0.00000	0.00000	0.00000	0.00000	0.00000	0.00000	0.00000	0.00000
039 電気通信施設建設	0.00000	0.00000	0.00000	0.00000	0.00000	0.00000	0.00000	0.00000	0.00000	0.00000
040 研究	0.00072	0.00572	0.00654	0.00645	0.00639	0.10929	0.00233	0.04000	0.00800	0.02674
041 農林水産業	0.12030	0.00062	0.19693	0.00522	0.02635	0.00123	0.00003	0.00013	0.00000	0.00003
042 鉱業	0.00006	0.00293	0.00000	0.00001	0.00301	0.00302	0.56322	0.05779	0.03047	0.15013
043 食料品	0.08752	0.00000	0.15483	0.00277	0.00149	0.00448	0.00000	0.00043	0.00000	0.00000
044 繊維製品	0.00355	0.00384	0.00103	0.23431	0.00731	0.00074	0.00016	0.00296	0.00037	0.00089
045 パルプ・紙・木製品	0.01288	0.00209	0.01415	0.00724	0.24708	0.01230	0.00001	0.01852	0.00051	0.00290
046 化学製品	0.04393	0.00778	0.00808	0.10186	0.03157	0.31231	0.00153	0.02479	0.00416	0.00802
047 石油・石炭製品	0.02199	0.09017	0.00554	0.00760	0.00608	0.07299	0.03539	0.02161	0.02377	0.00581
048 窯業・土石製品	0.00118	0.00024	0.00229	0.00069	0.00565	0.00347	0.00033	0.07619	0.00450	0.00505

2013年 情報通信産業連関表(投入係数表 実質)

	041	042	043	044	045	046	047	048	049	050
	農林水産業	鉱業	食料品	繊維製品	パルプ・紙・木製品	化学製品	石油・石炭製品	窯業・土石製品	鉄鋼	非鉄金属(除通信ケーブル)
049 鉄鋼	0.00008	0.00223	0.00000	0.00007	0.00933	0.00004	0.00000	0.00873	0.53320	0.00122
050 非鉄金属(除通信ケーブル)	0.00000	0.00030	0.00156	0.00004	0.00185	0.00397	0.00001	0.00556	0.00975	0.36870
051 金属製品	0.00103	0.02014	0.01330	0.00174	0.01218	0.00747	0.00056	0.00982	0.00068	0.00202
052 一般機械(除事務用機械)	0.00001	0.00346	0.00000	0.00000	0.00103	0.00002	0.00000	0.00278	0.00026	0.00039
053 電気機械(除パソコン等)	0.00015	0.00034	0.00001	0.00000	0.00013	0.00001	0.00000	0.00001	0.00000	0.00023
054 輸送機械	0.00351	0.00009	0.00000	0.00000	0.00000	0.00000	0.00000	0.00001	0.00000	0.00000
055 精密機械	0.00031	0.00003	0.00000	0.00002	0.00005	0.00002	0.00000	0.00005	0.00000	0.00001
056 その他の製造工業製品(除出版、新聞等)	0.00907	0.00993	0.01712	0.02380	0.02215	0.01484	0.00018	0.00838	0.00090	0.00894
057 建設(除電気通信施設建設)	0.00481	0.00656	0.00162	0.00372	0.00656	0.00580	0.00089	0.01345	0.00590	0.00594
058 電力・ガス・熱供給	0.00748	0.04021	0.01288	0.01758	0.05253	0.02580	0.01080	0.03224	0.03295	0.03519
059 水道・廃棄物処理	0.00098	0.00456	0.00337	0.00394	0.00405	0.00689	0.00052	0.00532	0.00201	0.00197
060 卸売	0.02882	0.03269	0.06962	0.06278	0.08184	0.03321	0.01035	0.04093	0.03510	0.05890
061 小売	0.01053	0.00814	0.00326	0.01159	0.00308	0.00111	0.00008	0.00421	0.00057	0.00107
062 金融	0.00854	0.05703	0.00836	0.03892	0.01735	0.01223	0.00214	0.02512	0.00800	0.01717
063 保険	0.00935	0.02793	0.00147	0.00376	0.00250	0.00218	0.00318	0.00235	0.00113	0.00243
064 不動産	0.00042	0.00935	0.00156	0.00358	0.00299	0.00313	0.00038	0.00343	0.00164	0.00172
065 運輸(自家輸送を除く)	0.02523	0.04446	0.02909	0.02061	0.03836	0.02284	0.02626	0.05236	0.02494	0.05057
066 公務	0.00000	0.00000	0.00000	0.00000	0.00000	0.00000	0.00000	0.00000	0.00000	0.00000
067 教育	0.00005	0.00023	0.00016	0.00000	0.00016	0.00040	0.00001	0.00050	0.00004	0.00012
068 医療・保健・社会保障・介護・その他の公共サービス	0.00034	0.00276	0.00089	0.00140	0.00084	0.00234	0.00045	0.00129	0.00095	0.00043
069 対事業所サービス	0.02071	0.15052	0.01600	0.02322	0.01974	0.01953	0.00390	0.04741	0.01251	0.02193
070 対個人サービス	0.00037	0.00020	0.00012	0.00019	0.00015	0.00015	0.00003	0.00015	0.00011	0.00017
071 事務用品	0.00052	0.00128	0.00068	0.00100	0.00071	0.00047	0.00002	0.00118	0.00026	0.00046
072 分類不明	0.01284	0.01043	0.00517	0.00381	0.00658	0.00177	0.00034	0.00935	0.00449	0.00439
073 内生部門計	0.44201	0.56694	0.60245	0.60673	0.64375	0.73223	0.66471	0.53805	0.75412	0.79599
081 家計外消費支出(行)	0.00444	0.06302	0.01377	0.01613	0.01964	0.02046	0.00449	0.02072	0.00903	0.01901
082 雇用者所得	0.10762	0.25001	0.14101	0.26226	0.22801	0.08636	0.02270	0.23874	0.09288	0.20754
083 営業余剰	0.28940	0.05808	0.11747	0.01581	0.07010	0.05007	0.01052	0.07828	0.05624	0.03079
084 資本減耗引当	0.10549	0.10826	0.03541	0.03693	0.05182	0.05805	0.02209	0.08737	0.05512	0.07406
085 間接税(除関税・輸入品商品税)	0.04336	0.08734	0.10697	0.03685	0.03513	0.02315	0.37254	0.04378	0.02596	0.05426
086 (控除)経常補助金	-0.01002	-0.00364	-0.00647	-0.00013	-0.00008	-0.00003	-0.00463	-0.00007	-0.00004	-0.00006
087 DD調整項	0.01770	-0.13002	-0.01060	0.02543	-0.04838	0.02970	-0.09243	-0.00687	0.00671	-0.18160
089 租付加価値部門計	0.55799	0.43306	0.39755	0.39327	0.35625	0.26777	0.33529	0.46195	0.24588	0.20401
099 国内生産額	1.00000	1.00000	1.00000	1.00000	1.00000	1.00000	1.00000	1.00000	1.00000	1.00000

2013年 情報通信産業連関表(投入係数表 実質)

	051	052	053	054	055	056	057	058	059	060
	金属製品	一般機械(除事務用機械)	電気機械(除パソコン等)	輸送機械	精密機械	その他の製造工業製品(除出版、新聞等)	建設(除電気通信施設建設)	電力・ガス・熱供給	水道・廃棄物処理	卸売
001 固定電気通信	0.00102	0.00070	0.00054	0.00028	0.00069	0.00088	0.00129	0.00038	0.00160	0.00702
002 移動電気通信	0.00225	0.00130	0.00107	0.00050	0.00089	0.00103	0.00720	0.00064	0.00264	0.00966
003 郵便・信書便	0.00088	0.00113	0.00052	0.00039	0.00118	0.00088	0.00076	0.00262	0.00196	0.00150
004 その他の電気通信	0.00023	0.00016	0.00017	0.00007	0.00014	0.00020	0.00039	0.00009	0.00033	0.00198
005 その他の通信サービス	0.00000	0.00000	0.00001	0.00000	0.00000	0.00000	0.00000	0.00000	0.00000	0.00005
006 公共放送	0.00003	0.00003	0.00002	0.00003	0.00003	0.00003	0.00008	0.00001	0.00010	0.00011
007 民間テレビジョン放送・多重放送	0.00000	0.00000	0.00000	0.00000	0.00000	0.00000	0.00000	0.00000	0.00000	0.00000
008 民間ラジオ放送	0.00000	0.00000	0.00000	0.00000	0.00000	0.00000	0.00000	0.00000	0.00000	0.00000
009 民間衛星放送	0.00000	0.00000	0.00000	0.00000	0.00000	0.00000	0.00000	0.00000	0.00000	0.00000
010 有線テレビジョン放送	0.00000	0.00000	0.00000	0.00000	0.00000	0.00000	0.00000	0.00000	0.00000	0.00000
011 有線ラジオ放送	0.00000	0.00000	0.00000	0.00000	0.00000	0.00000	0.00000	0.00000	0.00000	0.00002
012 ソフトウェア業	0.00032	0.00062	0.00051	0.00015	0.00036	0.00025	0.00009	0.00017	0.00067	0.00180
013 情報処理サービス	0.00335	0.00465	0.00469	0.00113	0.00261	0.00238	0.00151	0.00990	0.01496	0.00827
014 情報提供サービス	0.00166	0.00231	0.00235	0.00056	0.00130	0.00118	0.00075	0.00480	0.00723	0.00355
015 インターネット附随サービス	0.00058	0.00040	0.00042	0.00017	0.00036	0.00051	0.00023	0.00006	0.00022	0.00269
016 新聞	0.00078	0.00041	0.00061	0.00024	0.00044	0.00036	0.00008	0.00011	0.00041	0.00100
017 出版	0.00079	0.00042	0.00095	0.00015	0.00053	0.00073	0.00015	0.00026	0.00040	0.00132
018 ニュース供給	0.00020	0.00016	0.00016	0.00014	0.00021	0.00025	0.00014	0.00022	0.00047	0.00033
019 映像情報制作・配給業	0.00005	0.00011	0.00011	0.00005	0.00009	0.00010	0.00002	0.00023	0.00047	0.00018
020 パーソナルコンピュータ	0.00000	0.00003	0.00000	0.00000	0.00000	0.00000	0.00000	0.00000	0.00000	0.00000
021 電子計算機本体(除パソコン)	0.00000	0.00021	0.00000	0.00000	0.00000	0.00000	0.00000	0.00000	0.00000	0.00000
022 電子計算機付属装置	0.00000	0.00034	0.00000	0.00000	0.00000	0.00000	0.00000	0.00000	0.00000	0.00000
023 有線電気通信機器	0.00000	0.00000	0.00000	0.00002	0.00000	0.00000	0.00011	0.00000	0.00000	0.00000
024 携帯電話機	0.00001	0.00001	0.00001	0.00000	0.00001	0.00001	0.00006	0.00000	0.00002	0.00006
025 無線電気通信機器(除携帯電話機)	0.00000	0.00000	0.00000	0.00030	0.00000	0.00000	0.00010	0.00000	0.00000	0.00000
026 磁気テープ・磁気ディスク	0.00000	0.00001	0.00001	0.00000	0.00001	0.00000	0.00000	0.00001	0.00000	0.00001
027 ラジオ・テレビ受信機	0.00000	0.00000	0.00000	0.00274	0.00000	0.00002	0.00001	0.00000	0.00000	0.00000
028 ビデオ機器	0.00000	0.00000	0.00000	0.00001	0.00000	0.00000	0.00005	0.00000	0.00000	0.00000
029 通信ケーブル・光ファイバケーブル	0.00000	0.00002	0.00009	0.00000	0.00000	0.00001	0.00077	0.00000	0.00000	0.00000
030 事務用機械	0.00000	0.00000	0.00000	0.00000	0.00000	0.00000	0.00000	0.00000	0.00000	0.00000
031 電気音響機器	0.00000	0.00003	0.00008	0.00371	0.00000	0.00002	0.00027	0.00000	0.00000	0.00000
032 情報記録物	0.00000	0.00000	0.00000	0.00000	0.00000	0.00000	0.00000	0.00000	0.00000	0.00000
033 電子計算機・同関連機器賃貸業	0.00170	0.00057	0.00117	0.00033	0.00036	0.00255	0.00022	0.00408	0.00149	0.00533
034 事務用機械器具(除電算機等)賃貸業	0.00097	0.00046	0.00063	0.00013	0.00090	0.00020	0.00022	0.00035	0.00196	0.00019
035 通信機械器具賃貸業	0.00082	0.00171	0.00122	0.00080	0.00129	0.00081	0.00029	0.00089	0.00028	0.00019
036 広告	0.00419	0.00570	0.00638	0.00735	0.01076	0.00756	0.00174	0.00794	0.00276	0.00656
037 印刷・製版・製本	0.00331	0.00176	0.00302	0.00098	0.00230	0.00172	0.00069	0.00342	0.00325	0.00409
038 映画館・劇場・興行場	0.00000	0.00000	0.00000	0.00000	0.00000	0.00000	0.00000	0.00000	0.00000	0.00000
039 電気通信施設建設	0.00000	0.00000	0.00000	0.00000	0.00000	0.00000	0.00000	0.00000	0.00000	0.00000
040 研究	0.00954	0.03578	0.07658	0.05391	0.06925	0.02964	0.00120	0.02397	0.00001	0.00380
041 農林水産業	0.00000	0.00000	0.00000	0.00000	0.00000	0.01240	0.00129	0.00000	0.00000	0.00000
042 鉱業	0.00006	0.00003	0.00001	0.00005	0.00001	0.00049	0.00671	0.20723	0.00002	0.00000
043 食料品	0.00000	0.00000	0.00000	0.00000	0.00000	0.00085	0.00000	0.00000	0.00000	0.00018
044 繊維製品	0.00116	0.00115	0.00272	0.00181	0.00122	0.00430	0.00271	0.00015	0.00126	0.00262
045 パルプ・紙・木製品	0.00425	0.00143	0.00471	0.00130	0.00621	0.01449	0.04414	0.00210	0.00245	0.00621
046 化学製品	0.00801	0.00411	0.01175	0.00908	0.00717	0.17171	0.00437	0.00103	0.01314	0.00001
047 石油・石炭製品	0.00452	0.00243	0.00154	0.00206	0.00252	0.00327	0.01767	0.06235	0.01400	0.01133
048 窯業・土石製品	0.00325	0.00459	0.01699	0.00930	0.04237	0.00515	0.05117	0.00007	0.00220	0.00016

2013年 情報通信産業連関表(投入係数表 実質)

	051	052	053	054	055	056	057	058	059	060
	金属製品	一般機械(除事務用機械)	電気機械(除パソコン等)	輸送機械	精密機械	その他の製造工業製品(除出版、新聞等)	建設(除電気通信施設建設)	電力・ガス・熱供給	水道・廃棄物処理	卸売
049 鉄鋼	0.23885	0.08479	0.02094	0.04066	0.01353	0.00433	0.02387	0.00000	0.00030	0.00000
050 非鉄金属(除通信ケーブル)	0.07123	0.01954	0.04019	0.01783	0.02551	0.01020	0.00515	0.00020	0.00011	0.00001
051 金属製品	0.05632	0.03629	0.01718	0.00892	0.01971	0.01140	0.09266	0.00070	0.00059	0.00324
052 一般機械(除事務用機械)	0.00170	0.19000	0.00809	0.01056	0.00833	0.00290	0.00629	0.00001	0.00299	0.00001
053 電気機械(除パソコン等)	0.00598	0.05133	0.33383	0.04235	0.23606	0.00519	0.00857	0.00001	0.00006	0.00025
054 輸送機械	0.00000	0.00018	0.00000	0.43075	0.00000	0.00000	0.00001	0.00000	0.00000	0.00001
055 精密機械	0.00003	0.00540	0.00059	0.00068	0.01735	0.00029	0.00011	0.00000	0.00009	0.00217
056 その他の製造工業製品(除出版、新聞等)	0.00495	0.01735	0.02443	0.03441	0.04243	0.19935	0.01380	0.00074	0.02136	0.00214
057 建設(除電気通信施設建設)	0.00867	0.00306	0.00379	0.00118	0.00390	0.00431	0.00230	0.04775	0.02705	0.00547
058 電力・ガス・熱供給	0.01640	0.00917	0.01165	0.00986	0.01117	0.01712	0.00406	0.02884	0.04475	0.00507
059 水道・廃棄物処理	0.00146	0.00245	0.00192	0.00115	0.00233	0.00193	0.00231	0.00638	0.05286	0.00181
060 卸売	0.04763	0.05347	0.03622	0.03669	0.04806	0.05972	0.05402	0.02399	0.01787	0.01320
061 小売	0.00184	0.00514	0.00248	0.00274	0.00654	0.00472	0.00366	0.00072	0.00265	0.00510
062 金融	0.01597	0.01294	0.00792	0.00666	0.02424	0.01856	0.01365	0.03009	0.00840	0.05278
063 保険	0.00110	0.00139	0.00083	0.00092	0.00145	0.00100	0.00288	0.00073	0.00138	0.00329
064 不動産	0.00378	0.00281	0.00212	0.00084	0.00276	0.00271	0.00269	0.00914	0.00222	0.03628
065 運輸(自家輸送を除く)	0.02426	0.01662	0.01613	0.01635	0.01472	0.02316	0.03311	0.03088	0.02442	0.03076
066 公務	0.00000	0.00000	0.00000	0.00000	0.00000	0.00000	0.00000	0.00000	0.00000	0.00000
067 教育	0.00058	0.00068	0.00116	0.00025	0.00040	0.00012	0.00011	0.00080	0.00014	0.00020
068 医療・保健・社会保障・介護・その他の公共サービス	0.00145	0.00209	0.00067	0.00038	0.00072	0.00099	0.00129	0.00197	0.01157	0.00053
069 対事業所サービス	0.02837	0.03107	0.02935	0.02224	0.03286	0.02588	0.10571	0.06042	0.06579	0.05405
070 对个人サービス	0.00014	0.00014	0.00018	0.00011	0.00011	0.00013	0.00046	0.00014	0.00019	0.00096
071 事務用品	0.00109	0.00122	0.00118	0.00048	0.00095	0.00066	0.00034	0.00093	0.00189	0.00309
072 分類不明	0.00390	0.00629	0.00194	0.00078	0.00185	0.00375	0.00857	0.00250	0.00744	0.01235
073 内生部門計	0.58963	0.62618	0.70182	0.78455	0.66815	0.66241	0.53211	0.58000	0.36844	0.31301
081 家計外消費支出(行)	0.02371	0.01707	0.01475	0.00734	0.01649	0.02095	0.01699	0.01711	0.02128	0.03243
082 雇用者所得	0.30820	0.22411	0.09236	0.13325	0.21158	0.22461	0.38094	0.11722	0.37450	0.41842
083 営業余剰	0.03695	0.04470	0.01235	0.01644	0.04226	0.03318	0.00988	0.04690	0.09162	0.21342
084 資本減耗引当	0.05554	0.05573	0.03332	0.02950	0.05209	0.05607	0.05850	0.11397	0.15786	0.06410
085 間接税(除関税・輸入品商品税)	0.03471	0.01981	0.01056	0.01360	0.02470	0.02586	0.03558	0.05686	0.05208	0.02526
086 (控除)経常補助金	-0.00009	-0.00006	-0.00004	-0.00005	-0.00008	-0.00008	-0.00416	-0.00820	-0.01835	-0.00089
087 DD調整項	-0.04864	0.01246	0.13488	0.01537	-0.01519	-0.02299	-0.02985	0.07614	-0.04743	-0.06575
089 粗付加価値部門計	0.41037	0.37382	0.29818	0.21545	0.33185	0.33759	0.46789	0.42000	0.63156	0.68699
099 国内生産額	1.00000	1.00000	1.00000	1.00000	1.00000	1.00000	1.00000	1.00000	1.00000	1.00000

2013年 情報通信産業連関表(投入係数表 実質)

	061	062	063	064	065	066	067	068	069	070
	小売	金融	保険	不動産	運輸(自家輸 送を除く)	公務	教育	医療・保健・ 社会保障・介 護・その他の 公共サービ ス	対事業所 サービス	対個人サー ビス
001 固定電気通信	0.00566	0.00555	0.00616	0.00010	0.00279	0.00331	0.00056	0.00132	0.00309	0.00160
002 移動電気通信	0.00917	0.00381	0.00228	0.00104	0.00232	0.00069	0.00018	0.00300	0.00299	0.00581
003 郵便・信書便	0.00262	0.00564	0.00609	0.00013	0.00069	0.00484	0.00124	0.00154	0.00106	0.00160
004 その他の電気通信	0.00134	0.00121	0.00172	0.00001	0.00053	0.00068	0.00019	0.00034	0.00065	0.00041
005 その他の通信サービス	0.00007	0.00000	0.00000	0.00000	0.00038	0.00019	0.00000	0.00000	0.00000	0.00000
006 公共放送	0.00041	0.00003	0.00002	0.00007	0.00009	0.00010	0.00007	0.00016	0.00012	0.00026
007 民間テレビジョン放送・多重放送	0.00000	0.00000	0.00000	0.00000	0.00000	0.00000	0.00000	0.00000	0.00000	0.00000
008 民間ラジオ放送	0.00000	0.00000	0.00000	0.00000	0.00000	0.00000	0.00000	0.00000	0.00000	0.00000
009 民間衛星放送	0.00000	0.00000	0.00000	0.00000	0.00000	0.00000	0.00000	0.00000	0.00000	0.00000
010 有線テレビジョン放送	0.00000	0.00000	0.00000	0.00000	0.00001	0.00000	0.00000	0.00000	0.00000	0.00148
011 有線ラジオ放送	0.00006	0.00012	0.00017	0.00000	0.00001	0.00000	0.00000	0.00000	0.00000	0.00075
012 ソフトウェア業	0.00350	0.00178	0.00282	0.00001	0.00014	0.00047	0.00072	0.00075	0.00134	0.00086
013 情報処理サービス	0.01529	0.02667	0.03166	0.00046	0.00378	0.01263	0.00206	0.00496	0.00514	0.00336
014 情報提供サービス	0.00641	0.01067	0.01462	0.00023	0.00186	0.00577	0.00101	0.00240	0.00250	0.00166
015 インターネット附随サービス	0.00147	0.00291	0.00311	0.00001	0.00069	0.00046	0.00012	0.00023	0.00071	0.00027
016 新聞	0.00127	0.00066	0.00069	0.00002	0.00053	0.00089	0.00051	0.00050	0.00038	0.00087
017 出版	0.00085	0.00097	0.00166	0.00002	0.00043	0.00444	0.00620	0.00240	0.00119	0.00112
018 ニュース供給	0.00023	0.00089	0.00125	0.00003	0.00017	0.00009	0.00014	0.00043	0.00130	0.00082
019 映像情報制作・配給業	0.00041	0.00022	0.00077	0.00001	0.00017	0.00115	0.00022	0.00028	0.00004	0.00102
020 パーソナルコンピュータ	0.00000	0.00000	0.00000	0.00000	0.00000	0.00000	0.00000	0.00000	0.00015	0.00000
021 電子計算機本体(除パソコン)	0.00000	0.00000	0.00000	0.00000	0.00000	0.00000	0.00000	0.00000	0.00022	0.00000
022 電子計算機付属装置	0.00000	0.00000	0.00000	0.00000	0.00000	0.00000	0.00000	0.00000	0.00032	0.00000
023 有線電気通信機器	0.00000	0.00000	0.00000	0.00000	0.00000	0.00029	0.00000	0.00000	0.00006	0.00000
024 携帯電話機	0.00006	0.00004	0.00002	0.00001	0.00003	0.00000	0.00001	0.00001	0.00002	0.00003
025 無線電気通信機器(除携帯電話機)	0.00000	0.00000	0.00000	0.00000	0.00000	0.00159	0.00000	0.00000	0.00004	0.00000
026 磁気テープ・磁気ディスク	0.00004	0.00004	0.00001	0.00000	0.00000	0.00011	0.00001	0.00000	0.00001	0.00000
027 ラジオ・テレビ受信機	0.00000	0.00000	0.00000	0.00000	0.00000	0.00009	0.00000	0.00000	0.00001	0.00003
028 ビデオ機器	0.00000	0.00000	0.00000	0.00000	0.00000	0.00000	0.00000	0.00000	0.00123	0.00000
029 通信ケーブル・光ファイバケーブル	0.00000	0.00000	0.00000	0.00000	0.00000	0.00001	0.00000	0.00000	0.00000	0.00000
030 事務用機械	0.00000	0.00000	0.00000	0.00000	0.00000	0.00000	0.00000	0.00000	0.00471	0.00002
031 電気音響機器	0.00000	0.00000	0.00000	0.00000	0.00000	0.00000	0.00000	0.00000	0.00015	0.00002
032 情報記録物	0.00000	0.00000	0.00000	0.00000	0.00002	0.00000	0.00007	0.00000	0.00071	0.00008
033 電子計算機・同関連機器賃貸業	0.00346	0.04449	0.03262	0.00015	0.00314	0.01799	0.00178	0.00104	0.00163	0.00076
034 事務用機械器具(除電算機等)賃貸業	0.00061	0.00066	0.00146	0.00008	0.00112	0.00266	0.00209	0.00084	0.00142	0.00044
035 通信機械器具賃貸業	0.00026	0.00000	0.00001	0.00002	0.00066	0.00014	0.00006	0.00078	0.00151	0.00014
036 広告	0.02754	0.04741	0.02076	0.00370	0.00666	0.00106	0.00446	0.00195	0.01072	0.01182
037 印刷・製版・製本	0.00655	0.01319	0.01804	0.00005	0.00209	0.00875	0.00582	0.00431	0.00341	0.00332
038 映画館・劇場・興行場	0.00000	0.00000	0.00000	0.00000	0.00000	0.00000	0.00000	0.00000	0.00000	0.00068
039 電気通信施設建設	0.00000	0.00000	0.00000	0.00000	0.00000	0.00000	0.00000	0.00000	0.00000	0.00000
040 研究	0.00292	0.00037	0.00009	0.00000	0.00174	0.00014	0.00000	0.00002	0.00115	0.00005
041 農林水産業	0.00025	0.00000	0.00000	0.00000	0.00004	0.00005	0.00047	0.00422	0.00001	0.01916
042 鉱業	0.00000	0.00000	0.00000	0.00000	0.00000	0.00001	0.00002	0.00001	0.00000	-0.00001
043 食料品	0.00018	0.00000	0.00000	0.00000	0.00018	0.00023	0.00017	0.01311	0.00001	0.10103
044 繊維製品	0.00392	0.00158	0.00076	0.00002	0.00175	0.00213	0.00015	0.00405	0.00178	0.00315
045 パルプ・紙・木製品	0.00739	0.00349	0.00443	0.00039	0.00627	0.00157	0.00385	0.00510	0.00366	0.00483
046 化学製品	0.00002	0.00004	0.00000	0.00002	0.00044	0.00075	0.00039	0.14582	0.00372	0.00602
047 石油・石炭製品	0.01159	0.00181	0.00220	0.00101	0.04955	0.01252	0.00598	0.00510	0.00362	0.00835
048 窯業・土石製品	0.00041	0.00002	0.00000	0.00004	0.00003	0.00015	0.00096	0.00083	0.00179	0.00135

2013年 情報通信産業連関表(投入係数表 実質)

	061	062	063	064	065	066	067	068	069	070
	小売	金融	保険	不動産	運輸(自家輸 送を除く)	公務	教育	医療・保健・ 社会保障・介 護・その他の 公共サービ ス	対事業所 サービス	対個人サー ビス
049 鉄鋼	0.00000	0.00000	0.00000	0.00000	0.00038	0.00003	0.00000	0.00001	0.00016	0.00003
050 非鉄金属(除通信ケーブル)	0.00001	0.00000	0.00000	0.00000	0.00001	0.00013	0.00000	0.00089	0.00037	0.00031
051 金属製品	0.00161	0.00005	0.00011	0.00025	0.00164	0.00491	0.00009	0.00041	0.00149	0.00216
052 一般機械(除事務用機械)	0.00001	0.00000	0.00000	0.00000	0.00010	0.00029	0.00000	0.00000	0.02522	0.00066
053 電気機械(除パソコン等)	0.00021	0.00001	0.00000	0.00001	0.00015	0.00616	0.00047	0.00004	0.03071	0.00020
054 輸送機械	0.00001	0.00000	0.00000	0.00000	0.01887	0.01769	0.00005	0.00000	0.03764	0.00006
055 精密機械	0.00042	0.00006	0.00009	0.00000	0.00005	0.00072	0.00001	0.00807	0.00079	0.00029
056 その他の製造工業製品(除出版、新聞等)	0.00908	0.00169	0.00420	0.00038	0.00229	0.01523	0.00295	0.00328	0.01357	0.00586
057 建設(除電気通信施設建設)	0.00748	0.00340	0.00571	0.04743	0.01228	0.01508	0.01520	0.00585	0.00303	0.00566
058 電力・ガス・熱供給	0.03090	0.00297	0.00416	0.00302	0.01724	0.01120	0.01341	0.01266	0.00492	0.02330
059 水道・廃棄物処理	0.00573	0.00208	0.00452	0.00039	0.00637	0.02462	0.01186	0.01068	0.00152	0.02278
060 卸売	0.00916	0.00400	0.00508	0.00072	0.01088	0.01030	0.00593	0.03776	0.02405	0.04248
061 小売	0.00512	0.00196	0.00242	0.00054	0.00237	0.00463	0.00482	0.00492	0.00412	0.01653
062 金融	0.05275	0.11907	0.03167	0.05552	0.03036	0.00304	0.00128	0.01290	0.03332	0.01386
063 保険	0.00213	0.00106	0.00445	0.00200	0.00686	0.00084	0.00074	0.00115	0.00351	0.00174
064 不動産	0.02618	0.01420	0.01692	0.00595	0.01899	0.00102	0.00139	0.00724	0.00637	0.01463
065 運輸(自家輸送を除く)	0.01159	0.01026	0.02848	0.00070	0.11945	0.02112	0.01052	0.01294	0.00952	0.02116
066 公務	0.00000	0.00000	0.00000	0.00000	0.00000	0.00000	0.00000	0.00000	0.00000	0.00000
067 教育	0.00031	0.00012	0.00041	0.00000	0.00076	0.00004	0.00000	0.00012	0.00072	0.00043
068 医療・保健・社会保障・介護・その他の公共サービス	0.00139	0.00377	0.00723	0.00041	0.00189	0.00002	0.00070	0.01865	0.00312	0.00644
069 対事業所サービス	0.04708	0.05162	0.07281	0.01903	0.05698	0.04307	0.02544	0.04624	0.07579	0.02506
070 対個人サービス	0.00088	0.00024	0.00028	0.00076	0.00057	0.00054	0.00057	0.01191	0.00110	0.01052
071 事務用品	0.00478	0.00370	0.00361	0.00026	0.00179	0.00193	0.00159	0.00257	0.00160	0.00203
072 分類不明	0.00295	0.00041	0.00981	0.00428	0.00729	0.00044	0.00751	0.00356	0.00446	0.00350
073 内生部門計	0.33371	0.39492	0.35539	0.14928	0.40586	0.26895	0.14404	0.40734	0.34970	0.40283
081 家計外消費支出(行)	0.01804	0.02380	0.04121	0.00274	0.02103	0.01548	0.00604	0.01514	0.02275	0.02385
082 雇用者所得	0.48790	0.22977	0.45668	0.03105	0.34244	0.39134	0.69595	0.51237	0.40677	0.30641
083 営業余剰	0.05126	0.22807	0.07625	0.34659	0.05316	0.00000	0.00367	0.04815	0.08404	0.12735
084 資本減耗引当	0.05136	0.11215	0.11612	0.39589	0.09147	0.31252	0.13804	0.06631	0.10061	0.07857
085 間接税(除関税・輸入品商品税)	0.05054	0.04959	0.02224	0.04862	0.04837	0.00263	0.00394	0.01733	0.02868	0.05346
086 (控除)経常補助金	-0.00025	-0.02786	-0.00786	-0.00104	-0.00404	0.00000	-0.00001	-0.01700	-0.00070	-0.00007
087 DD調整項	0.00744	-0.01044	-0.06002	0.02686	0.04172	0.00908	0.00831	-0.04963	0.00815	0.00759
089 租付加価値部門計	0.66629	0.60508	0.64461	0.85072	0.59414	0.73105	0.85596	0.59266	0.65030	0.59717
099 国内生産額	1.00000	1.00000	1.00000	1.00000	1.00000	1.00000	1.00000	1.00000	1.00000	1.00000

2013年 情報通信産業連関表(投入係数表 実質)

	071	072	073	081	082	083	084	085	086	087
	事務用品	分類不明	中間需要計	家計外消費支出(列)	家計消費支出	対家計民間非営利団体消費支出	一般政府消費支出	資本形成(政府)	資本形成(民間)	在庫純増
001 固定電気通信	0.00000	0.00378	0.00342	0.00161	0.00444	0.00000	0.00000	0.00000	0.00000	0.00000
002 移動電気通信	0.00000	0.00159	0.00321	0.00696	0.02906	0.00000	0.00000	0.00000	0.00000	0.00000
003 郵便・信書便	0.00000	0.00159	0.00169	0.00089	0.00077	0.00000	0.00000	0.00000	0.00000	0.00000
004 その他の電気通信	0.00000	0.00091	0.00075	0.00023	0.00225	0.00000	0.00000	0.00000	0.00000	0.00000
005 その他の通信サービス	0.00000	0.00016	0.00007	0.00000	0.00003	0.00000	0.00000	0.00000	0.00000	0.00000
006 公共放送	0.00000	0.00078	0.00009	0.00042	0.00220	0.00000	0.00000	0.00000	0.00000	0.00000
007 民間テレビジョン放送・多重放送	0.00000	0.00663	0.00196	0.00000	0.00000	0.00000	0.00000	0.00000	0.00000	0.00000
008 民間ラジオ放送	0.00000	0.00049	0.00013	0.00000	0.00000	0.00000	0.00000	0.00000	0.00000	0.00000
009 民間衛星放送	0.00000	0.00081	0.00004	0.00013	0.00112	0.00000	0.00000	0.00000	0.00000	0.00000
010 有線テレビジョン放送	0.00000	0.00022	0.00009	0.00000	0.00163	0.00000	0.00000	0.00000	0.00000	0.00000
011 有線ラジオ放送	0.00000	0.00013	0.00006	0.00009	0.00000	0.00000	0.00000	0.00000	0.00000	0.00000
012 ソフトウェア業	0.00000	0.00185	0.00108	0.00006	0.00422	0.00000	0.00000	0.05424	0.07937	0.00000
013 情報処理サービス	0.00000	0.00185	0.00611	0.00003	0.00000	0.00000	0.00000	0.00000	0.00000	0.00000
014 情報提供サービス	0.00000	0.00093	0.00281	0.00001	0.00000	0.00000	0.00000	0.00000	0.00000	0.00000
015 インターネット附随サービス	0.00000	0.00086	0.00340	0.00211	0.00644	0.00000	0.00000	0.00000	0.00000	0.00000
016 新聞	0.00000	0.00001	0.00158	0.00192	0.00233	0.00000	0.00000	0.00000	0.00000	0.00000
017 出版	0.00000	0.00000	0.00179	0.00138	0.00126	0.00000	0.00024	0.00000	0.00000	-0.00427
018 ニュース供給	0.00000	0.00003	0.00062	0.00000	0.00000	0.00000	0.00000	0.00000	0.00000	0.00000
019 映像情報制作・配給業	0.00000	0.00001	0.00160	0.00000	0.00132	0.00000	0.00000	0.00000	0.00093	0.00000
020 パーソナルコンピュータ	0.00000	0.00000	0.00005	0.00000	0.00665	0.00000	0.00000	0.00619	0.03325	-0.01927
021 電子計算機本体(除パソコン)	0.00000	0.00000	0.00005	0.00000	0.00000	0.00000	0.00000	0.00803	0.01751	0.00140
022 電子計算機付風装置	0.00000	0.00000	0.00020	0.00000	0.00088	0.00000	0.00000	0.00504	0.01727	-0.00017
023 有線電気通信機器	0.00000	0.00000	0.00003	0.00013	0.00034	0.00000	0.00000	0.00246	0.00927	-0.01072
024 携帯電話機	0.00000	0.00000	0.00002	0.09034	0.00177	0.00000	0.00000	0.00009	0.00050	-0.01244
025 無線電気通信機器(除携帯電話機)	0.00000	0.00000	0.00009	0.00016	0.00271	0.00000	0.00000	0.00450	0.01742	-0.01080
026 磁気テープ・磁気ディスク	0.00278	0.00000	0.00007	0.00003	0.00004	0.00000	0.00000	0.00000	0.00000	-0.00009
027 ラジオ・テレビ受信機	0.00000	0.00000	0.00015	0.00494	0.00300	0.00000	0.00000	0.00013	0.00167	0.00016
028 ビデオ機器	0.00000	0.00000	0.00009	0.00013	0.00251	0.00000	0.00000	0.00022	0.00165	-0.00720
029 通信ケーブル・光ファイバケーブル	0.00000	0.00042	0.00009	0.00000	0.00000	0.00000	0.00000	0.00000	0.00000	-0.00068
030 事務用機械	0.04540	0.00000	0.00048	0.00009	0.00006	0.00000	0.00000	0.00070	0.00684	0.00097
031 電気音響機器	0.00000	0.00000	0.00025	0.00083	0.00100	0.00000	0.00000	0.00000	0.00023	-0.00145
032 情報記録物	0.00000	0.00000	0.00010	0.00006	0.00003	0.00000	0.00000	0.00000	0.00000	0.00016
033 電子計算機・同関連機器賃貸業	0.00000	0.00057	0.00437	0.00000	0.00023	0.00000	0.00000	0.00000	0.00000	0.00000
034 事務用機械器具(除電算機等)賃貸業	0.00000	0.00097	0.00074	0.00000	0.00000	0.00000	0.00000	0.00000	0.00000	0.00000
035 通信機械器具賃貸業	0.00000	0.00066	0.00055	0.00000	0.00000	0.00000	0.00000	0.00000	0.00000	0.00000
036 広告	0.00000	0.00782	0.00992	0.00000	0.00002	0.00000	0.00000	0.00000	0.00000	0.00000
037 印刷・製版・製本	0.00000	0.00011	0.00520	0.00094	0.00018	0.00000	0.00000	0.00000	0.00000	0.00053
038 映画館・劇場・興行場	0.00000	0.00000	0.00004	0.00489	0.00079	0.00000	0.00000	0.00000	0.00000	0.00000
039 電気通信施設建設	0.00000	0.00000	0.00000	0.00000	0.00000	0.00000	0.00000	0.00000	0.00362	0.00000
040 研究	0.00000	0.03917	0.01420	0.00000	0.00000	0.04032	0.01753	0.00000	0.00000	0.00000
041 農林水産業	0.00000	0.00000	0.01080	0.00416	0.01235	0.00000	0.00000	0.00000	0.00220	0.43299
042 鉱業	0.00000	0.00027	0.01639	-0.00027	-0.00002	0.00000	0.00000	0.00000	-0.00006	-0.04738
043 食料品	0.00000	0.00228	0.01327	0.05126	0.08926	0.00021	0.00412	0.00000	0.00000	0.11509
044 繊維製品	0.01944	0.00648	0.00274	0.00667	0.01269	0.00000	0.00000	0.00002	0.00238	-0.03431
045 ハルブ・紙・木製品	0.36205	0.01115	0.01123	0.00654	0.00145	0.00000	0.00002	0.00050	0.00295	0.04978
046 化学製品	0.00903	0.01315	0.02674	0.01504	0.01032	0.00000	0.00000	0.00000	0.00000	0.04069
047 石油・石炭製品	0.00000	0.02046	0.01280	0.00106	0.01806	0.00000	0.00000	0.00000	0.00000	-0.06217
048 窯業・土石製品	0.00374	0.00745	0.00580	0.00064	0.00037	0.00000	0.00000	0.00000	0.00000	0.02537

2013年 情報通信産業連関表(投入係数表 実質)

	071	072	073	081	082	083	084	085	086	087
	事務用品	分類不明	中間需要計	家計外消費支出(列)	家計消費支出	対家計民間非営利団体消費支出	一般政府消費支出	資本形成(政府)	資本形成(民間)	在庫純増
049 鉄鋼	0.00002	0.01052	0.02322	0.00000	-0.00011	0.00000	0.00000	-0.00122	-0.00210	0.09331
050 非鉄金属(除通信ケーブル)	0.00082	0.00638	0.00758	0.00009	0.00038	0.00000	0.00000	0.00000	0.00030	0.02538
051 金属製品	0.00022	0.00525	0.01027	0.00161	0.00105	0.00000	0.00000	0.00009	0.00248	0.02466
052 一般機械(除事務用機械)	0.00000	0.00000	0.00797	0.00000	0.00012	0.00000	0.00000	0.00744	0.13819	0.10238
053 電気機械(除パソコン等)	0.02464	0.00175	0.02238	0.00599	0.01503	0.00000	0.00000	0.01380	0.05306	0.03900
054 輸送機械	0.00000	0.00001	0.02682	0.00000	0.01863	0.00000	0.00000	0.00828	0.08197	0.11046
055 精密機械	0.00000	0.00000	0.00111	0.00093	0.00272	0.00000	0.00000	0.00674	0.02282	-0.00326
056 その他の製造工業製品(除出版、新聞等)	0.16850	0.01096	0.01376	0.01108	0.00996	0.00000	0.00004	0.00497	0.01147	0.04253
057 建設(除電気通信施設建設)	0.00000	0.00001	0.00972	0.00000	0.00000	0.00000	0.00000	0.83977	0.31207	0.00000
058 電力・ガス・熱供給	0.00000	0.00630	0.01337	0.00031	0.02784	0.00000	0.00000	0.00000	0.00000	0.00000
059 水道・廃棄物処理	0.00000	0.01132	0.00600	0.00018	0.00701	0.00000	0.00624	0.00000	0.00000	0.00000
060 卸売	0.19581	0.01637	0.02764	0.02631	0.04109	0.00000	0.00003	0.01278	0.11649	0.07272
061 小売	0.05466	0.00053	0.00423	0.06560	0.10782	0.00000	0.00003	0.00288	0.03510	0.00000
062 金融	0.00000	0.65238	0.02797	0.00000	0.01267	0.00000	0.00000	0.00000	0.00000	0.00000
063 保険	0.00000	0.00132	0.00223	0.00002	0.03131	0.00000	0.00000	0.00000	0.00000	0.00000
064 不動産	0.00000	0.00320	0.00939	0.00000	0.21630	0.00000	0.00037	0.00000	0.00000	0.00000
065 運輸(自家輸送を除く)	0.06008	0.02590	0.02361	0.03098	0.06222	0.00001	-0.00058	0.00156	0.01094	0.03663
066 公務	0.00000	0.04640	0.00022	0.00000	0.00076	0.00000	0.39924	0.00000	0.00000	0.00000
067 教育	0.00000	0.00031	0.00048	0.00000	0.01422	0.32746	0.15541	0.00000	0.00000	0.00000
068 医療・保健・社会保障・介護・その他の公共サービス	0.00000	0.00348	0.00293	0.03695	0.05527	0.63199	0.41731	0.00000	0.00000	0.00000
069 対事業所サービス	0.00000	0.03449	0.04514	0.00428	0.02046	0.00000	0.00000	0.02078	0.02041	0.00000
070 対個人サービス	0.00000	0.00309	0.00236	0.61219	0.13339	0.00000	0.00000	0.00000	0.00000	0.00000
071 事務用品	0.00000	0.00028	0.00161	0.00000	0.00000	0.00000	0.00000	0.00000	0.00000	0.00000
072 分類不明	0.00000	0.00000	0.00570	0.00000	0.00012	0.00000	0.00000	0.00000	0.00000	0.00000
073 内生部門計	0.94718	0.97383	0.46266	1.00000	1.00000	1.00000	1.00000	1.00000	1.00000	1.00000
081 家計外消費支出(行)	0.00000	0.00379	0.01820							
082 雇業者所得	0.00000	0.02245	0.27397							
083 営業余剰	0.00000	-0.21578	0.08940							
084 資本減耗引当	0.00000	0.09562	0.10496							
085 間接税(除関税・輸入品商品税)	0.00000	0.00904	0.03875							
086 (控除)経常補助金	0.00000	-0.00012	-0.00362							
087 DD調整項	0.05282	0.11117	0.01569							
089 租付加価値部門計	0.05282	0.02617	0.53734							
099 国内生産額	1.00000	1.00000	1.00000							

2013年 情報通信産業連関表(投入係数表 実質)

	088	089	090	091	092	093	094	099
	国内最終 需要計	国内需要 合計	輸出計	最終需要計	需要合計	(控除) 輸入計	最終需要 部門計	国内生産額
001 固定電気通信	0.00248	0.00473	0.00044	0.00221	0.00441	0.00074	0.00245	0.00473
002 移動電気通信	0.01610	0.01189	0.00008	0.01398	0.01099	0.00015	0.01627	0.01195
003 郵便・信書便	0.00045	0.00193	0.00026	0.00042	0.00180	0.00019	0.00046	0.00194
004 その他の電気通信	0.00124	0.00141	0.00037	0.00112	0.00133	0.00026	0.00127	0.00143
005 その他の通信サービス	0.00002	0.00007	0.00000	0.00001	0.00007	0.00000	0.00002	0.00007
006 公共放送	0.00122	0.00075	0.00000	0.00106	0.00069	0.00000	0.00123	0.00075
007 民間テレビジョン放送・多重放送	0.00000	0.00195	0.00000	0.00000	0.00180	0.00000	0.00000	0.00196
008 民間ラジオ放送	0.00000	0.00013	0.00000	0.00000	0.00012	0.00000	0.00000	0.00013
009 民間衛星放送	0.00061	0.00037	0.00000	0.00053	0.00034	0.00000	0.00062	0.00037
010 有線テレビジョン放送	0.00089	0.00057	0.00000	0.00077	0.00052	0.00000	0.00090	0.00057
011 有線ラジオ放送	0.00000	0.00006	0.00000	0.00000	0.00005	0.00000	0.00000	0.00006
012 ソフトウェア業	0.01801	0.01080	0.00037	0.01567	0.01000	0.00102	0.01810	0.01080
013 情報処理サービス	0.00000	0.00608	0.00124	0.00017	0.00571	0.00306	-0.00031	0.00594
014 情報提供サービス	0.00000	0.00280	0.00065	0.00009	0.00263	0.00159	-0.00016	0.00273
015 インターネット随伴サービス	0.00359	0.00531	0.00006	0.00312	0.00491	0.00005	0.00363	0.00535
016 新聞	0.00134	0.00229	0.00009	0.00117	0.00213	0.00003	0.00136	0.00231
017 出版	0.00076	0.00219	0.00018	0.00068	0.00204	0.00065	0.00069	0.00216
018 ニュース供給	0.00000	0.00061	0.00031	0.00004	0.00059	0.00049	-0.00003	0.00060
019 映像情報制作・配給業	0.00088	0.00207	0.00014	0.00078	0.00192	0.00169	0.00063	0.00194
020 パーソナルコンピュータ	0.00943	0.00514	0.00362	0.00866	0.00502	0.02507	0.00594	0.00324
021 電子計算機本体(除パソコン)	0.00330	0.00183	0.00055	0.00294	0.00173	0.01642	0.00070	0.00042
022 電子計算機付属装置	0.00361	0.00215	0.02313	0.00620	0.00375	0.02404	0.00324	0.00194
023 有線電気通信機器	0.00182	0.00101	0.00180	0.00182	0.00107	0.00766	0.00085	0.00048
024 携帯電話機	0.00400	0.00218	0.00017	0.00349	0.00203	0.01544	0.00151	0.00083
025 無線電気通信機器(除携帯電話機)	0.00457	0.00256	0.00255	0.00430	0.00256	0.00726	0.00381	0.00214
026 磁気テープ・磁気ディスク	0.00002	0.00008	0.00159	0.00023	0.00020	0.00030	0.00022	0.00019
027 ラジオ・テレビ受信機	0.00209	0.00128	0.00236	0.00213	0.00136	0.01310	0.00031	0.00032
028 ビデオ機器	0.00163	0.00097	0.01972	0.00403	0.00240	0.00943	0.00313	0.00177
029 通信ケーブル・光ファイバケーブル	0.00000	0.00009	0.00128	0.00017	0.00018	0.00015	0.00017	0.00018
030 事務用機械	0.00119	0.00111	0.00129	0.00120	0.00113	0.00159	0.00114	0.00109
031 電気音響機器	0.00061	0.00057	0.00094	0.00065	0.00060	0.00317	0.00024	0.00037
032 情報記録物	0.00002	0.00011	0.00076	0.00012	0.00016	0.00072	0.00002	0.00011
033 電子計算機・同関連機器賃貸業	0.00012	0.00441	0.00120	0.00027	0.00416	0.00021	0.00028	0.00451
034 事務用機械器具(除電算機等)賃貸業	0.00000	0.00073	0.00017	0.00002	0.00069	0.00001	0.00002	0.00075
035 通信機械器具賃貸業	0.00000	0.00055	0.00015	0.00002	0.00052	0.00003	0.00002	0.00056
036 広告	0.00001	0.00987	0.00188	0.00026	0.00926	0.00365	-0.00030	0.00976
037 印刷・製版・製本	0.00013	0.00524	0.00047	0.00018	0.00488	0.00089	0.00006	0.00524
038 映画館・劇場・興行場	0.00059	0.00036	0.00005	0.00052	0.00034	0.00032	0.00056	0.00034
039 電気通信施設建設	0.00061	0.00033	0.00000	0.00053	0.00030	0.00000	0.00062	0.00033
040 研究	0.00395	0.01624	0.00549	0.00415	0.01542	0.00974	0.00322	0.01593
041 農林水産業	0.00903	0.01562	0.00086	0.00795	0.01449	0.02351	0.00537	0.01369
042 鉱業	-0.00022	0.01617	0.00054	-0.00012	0.01498	0.17377	-0.02895	0.00083
043 食料品	0.05171	0.04112	0.00429	0.04542	0.03831	0.05854	0.04325	0.03651
044 繊維製品	0.00741	0.00673	0.00570	0.00719	0.00665	0.04401	0.00108	0.00332
045 パルプ・紙・木製品	0.00174	0.01210	0.00522	0.00220	0.01157	0.02145	-0.00099	0.01069
046 化学製品	0.00630	0.02998	0.06761	0.01443	0.03285	0.07186	0.00491	0.02938
047 石油・石炭製品	0.00965	0.01793	0.01294	0.01008	0.01755	0.03123	0.00658	0.01633
048 窯業・土石製品	0.00033	0.00594	0.01121	0.00177	0.00634	0.00685	0.00093	0.00629

2013年 情報通信産業連関表(投入係数表 実質)

	088	089	090	091	092	093	094	099
	国内最終 需要計	国内需要 合計	輸出計	最終需要計	需要合計	(控除) 輸入計	最終需要 部門計	国内生産額
049 鉄鋼	-0.00009	0.02304	0.04120	0.00539	0.02442	0.01195	0.00430	0.02554
050 非鉄金属(除通信ケーブル)	0.00037	0.00774	0.01831	0.00275	0.00854	0.02805	-0.00145	0.00681
051 金属製品	0.00115	0.01083	0.00884	0.00217	0.01067	0.01082	0.00074	0.01066
052 一般機械(除事務用機械)	0.02411	0.02094	0.10763	0.03518	0.02755	0.03163	0.03577	0.02719
053 電気機械(除パソコン等)	0.01810	0.03202	0.16587	0.03770	0.04223	0.11414	0.02503	0.03583
054 輸送機械	0.02480	0.04006	0.20786	0.04908	0.05286	0.04239	0.05019	0.05379
055 精密機械	0.00564	0.00415	0.01879	0.00738	0.00527	0.02240	0.00489	0.00374
056 その他の製造工業製品(除出版、新聞等)	0.00814	0.01807	0.03409	0.01158	0.01929	0.04230	0.00649	0.01724
057 建設(除電気通信施設建設)	0.08850	0.05747	0.00000	0.07677	0.05309	0.00000	0.08949	0.05781
058 電力・ガス・熱供給	0.01522	0.02151	0.00036	0.01325	0.01990	0.00001	0.01544	0.02167
059 水道・廃棄物処理	0.00502	0.00867	0.00018	0.00438	0.00802	0.00002	0.00510	0.00874
060 卸売	0.04381	0.05114	0.10834	0.05237	0.05550	0.01026	0.05935	0.05953
061 小売	0.06711	0.04046	0.00050	0.05828	0.03741	0.00000	0.06794	0.04074
062 金融	0.00692	0.03154	0.00807	0.00707	0.02975	0.00473	0.00746	0.03198
063 保険	0.01710	0.01145	0.00130	0.01501	0.01068	0.00299	0.01700	0.01136
064 不動産	0.11822	0.07318	0.00028	0.10258	0.06762	0.00001	0.11958	0.07364
065 運輸(自家輸送を除く)	0.03696	0.04343	0.07303	0.04175	0.04569	0.04877	0.04058	0.04541
066 公務	0.07622	0.04138	0.00000	0.06611	0.03823	0.00000	0.07707	0.04163
067 教育	0.04229	0.02332	0.00041	0.03674	0.02157	0.00106	0.04265	0.02340
068 医療・保健・社会保障・介護・その他の公共サービス	0.12032	0.06790	0.00029	0.10441	0.06275	0.00053	0.12163	0.06829
069 対事業所サービス	0.01565	0.05332	0.00692	0.01449	0.04978	0.01237	0.01484	0.05311
070 対個人サービス	0.09314	0.05266	0.01517	0.08280	0.04980	0.02312	0.09270	0.05218
071 事務用品	0.00000	0.00160	0.00000	0.00000	0.00148	0.00000	0.00000	0.00161
072 分類不明	0.00007	0.00570	0.00086	0.00017	0.00533	0.01212	-0.00181	0.00473
073 内生部門計	1.00000	1.00000	1.00000	1.00000	1.00000	1.00000	1.00000	1.00000

⑪ 2013年 情報通信産業連関表(逆行列係数表 実質) (I-(I-M)A)⁻¹型

	001	002	003	004	005	006	007	008	009	010
	固定電気 通信	移動電気 通信	郵便・ 信書便	その他の電 気通信	その他の通 信サービス	公共放送	民間テレビ ジョン放送・ 多重放送	民間ラジオ 放送	民間衛星 放送	有線テレビ ジョン放送
001 固定電気通信	1.051465	0.036733	0.002654	0.220604	0.016194	0.020056	0.022908	0.022981	0.096559	0.021769
002 移動電気通信	0.005552	1.008011	0.000913	0.017319	0.031988	0.010596	0.007836	0.007797	0.022841	0.007748
003 郵便・信書便	0.016827	0.006210	1.000410	0.011791	0.003028	0.009073	0.004593	0.004584	0.005806	0.006016
004 その他の電気通信	0.011934	0.006961	0.001034	1.011419	0.001503	0.002369	0.004125	0.004105	0.015436	0.001527
005 その他の通信サービス	0.001646	0.001408	0.002664	0.001365	1.000212	0.000094	0.000094	0.000093	0.000233	0.000079
006 公共放送	0.000067	0.000064	0.000036	0.000097	0.000065	1.000102	0.000361	0.000357	0.000237	0.000126
007 民間テレビジョン放送・多重放送	0.000307	0.005889	0.000695	0.005464	0.003690	0.002038	1.037290	0.007219	0.014525	0.004491
008 民間ラジオ放送	0.000258	0.000400	0.000047	0.000370	0.000250	0.000133	0.000447	1.028359	0.000960	0.000297
009 民間衛星放送	0.000078	0.000121	0.000014	0.000114	0.000073	0.000048	0.002091	0.000137	1.000874	0.000092
010 有線テレビジョン放送	0.000022	0.000031	0.000006	0.000033	0.000022	0.000133	0.000182	0.000183	0.000118	1.000051
011 有線ラジオ放送	0.000068	0.000028	0.000006	0.000065	0.000018	0.000075	0.000103	0.000104	0.000076	0.000036
012 ソフトウェア業	0.002016	0.000726	0.000295	0.003733	0.001390	0.001183	0.001789	0.001770	0.001465	0.000770
013 情報処理サービス	0.036801	0.010986	0.003831	0.044886	0.011795	0.006094	0.015510	0.015471	0.013209	0.007043
014 情報提供サービス	0.017265	0.005209	0.001841	0.021612	0.005713	0.002857	0.007449	0.007437	0.006265	0.003296
015 インターネット付随サービス	0.041599	0.026832	0.002923	0.093355	0.005842	0.006812	0.016706	0.016418	0.018376	0.006207
016 新聞	0.003141	0.003481	0.001504	0.004304	0.002771	0.002255	0.004233	0.004216	0.008358	0.003162
017 出版	0.002345	0.001951	0.000471	0.003109	0.001573	0.004759	0.003519	0.003507	0.004475	0.001622
018 ニュース供給	0.000894	0.000691	0.000281	0.001307	0.000787	0.008763	0.046275	0.045447	0.022628	0.001830
019 映像情報制作・配給業	0.002481	0.003129	0.000404	0.005816	0.002541	0.031576	0.268939	0.265389	0.147338	0.048627
020 パーソナルコンピュータ	0.000011	0.000006	0.000002	0.000018	0.000010	0.000013	0.000010	0.000009	0.000013	0.000011
021 電子計算機本体(除パソコン)	0.000006	0.000003	0.000001	0.000010	0.000005	0.000007	0.000005	0.000005	0.000007	0.000006
022 電子計算機付属装置	0.000000	0.000000	0.000000	0.000001	0.000000	0.000000	0.000000	0.000000	0.000000	0.000000
023 有線電気通信機器	0.000004	0.000002	0.000001	0.000006	0.000005	0.000004	0.000003	0.000003	0.000004	0.000006
024 携帯電話機	0.000007	0.000004	0.000003	0.000010	0.000005	0.000007	0.000015	0.000015	0.000012	0.000012
025 無線電気通信機器(除携帯電話機)	0.000009	0.000006	0.000003	0.000013	0.000010	0.000008	0.000008	0.000008	0.000009	0.000013
026 磁気テープ・磁気ディスク	0.000121	0.000096	0.000022	0.000220	0.000099	0.001898	0.002504	0.002612	0.001828	0.001014
027 ラジオ・テレビ受信機	0.000002	0.000001	0.000001	0.000003	0.000002	0.000003	0.000002	0.000002	0.000003	0.000002
028 ビデオ機器	0.000021	0.000012	0.000004	0.000035	0.000019	0.000026	0.000028	0.000027	0.000031	0.000023
029 通信ケーブル・光ファイバケーブル	0.000020	0.000016	0.000006	0.000027	0.000047	0.000013	0.000019	0.000019	0.000017	0.000072
030 事務用機械	0.000734	0.000505	0.000300	0.001147	0.000723	0.000982	0.000699	0.000679	0.000881	0.000806
031 電気音響機器	0.000028	0.000016	0.000011	0.000043	0.000031	0.000113	0.000049	0.000048	0.000050	0.000540
032 情報記録物	0.000082	0.000052	0.000014	0.000138	0.000072	0.000307	0.002076	0.002048	0.001310	0.001681
033 電子計算機・同関連機器賃貸業	0.006581	0.012793	0.001447	0.011068	0.006884	0.010249	0.006591	0.006572	0.004755	0.005693
034 事務用機械器具(除電算機等)賃貸業	0.002114	0.001745	0.000232	0.002534	0.002858	0.002153	0.002209	0.002195	0.001544	0.002784
035 通信機械器具賃貸業	0.000714	0.000672	0.000183	0.002535	0.000912	0.001457	0.001057	0.001047	0.001698	0.002338
036 広告	0.018739	0.028944	0.003444	0.026710	0.018261	0.009564	0.032367	0.032241	0.070848	0.021424
037 印刷・製版・製本	0.016985	0.006671	0.008373	0.018008	0.006185	0.008104	0.011231	0.011130	0.044238	0.006129
038 映画館・劇場・興行場	0.000015	0.000022	0.000003	0.000021	0.000015	0.000059	0.000087	0.000087	0.000075	0.000028
039 電気通信施設建設	0.000000	0.000000	0.000000	0.000000	0.000000	0.000000	0.000000	0.000000	0.000000	0.000000
040 研究	0.028057	0.009245	0.001665	0.033761	0.013831	0.012936	0.007107	0.007036	0.013074	0.005292
041 農林水産業	0.000583	0.000381	0.000230	0.000721	0.000687	0.003684	0.004421	0.004446	0.002082	0.001327
042 鉱業	0.000399	0.000250	0.000458	0.000502	0.000557	0.000537	0.000464	0.000463	0.000364	0.000473
043 食料品	0.000434	0.000394	0.000164	0.000616	0.000694	0.008987	0.010998	0.011071	0.004410	0.002317
044 繊維製品	0.000864	0.000401	0.000922	0.000988	0.000623	0.000924	0.001367	0.001365	0.000715	0.000705
045 ハルブ・紙・木製品	0.010187	0.005713	0.004686	0.011767	0.008866	0.008684	0.009515	0.009464	0.012049	0.010978
046 化学製品	0.004715	0.003302	0.002524	0.000663	0.005553	0.007302	0.007643	0.007594	0.007446	0.005061
047 石油・石炭製品	0.006940	0.004902	0.011688	0.007830	0.008257	0.008907	0.011072	0.011049	0.008379	0.009017
048 窯業・土石製品	0.001668	0.000945	0.000552	0.002153	0.003589	0.001503	0.001536	0.001517	0.001427	0.005210
049 鉄鋼	0.004333	0.002708	0.001583	0.005890	0.007655	0.004014	0.004006	0.003939	0.004176	0.010699
050 非鉄金属(除通信ケーブル)	0.000986	0.000666	0.000339	0.001391	0.001434	0.001068	0.001120	0.001102	0.001217	0.001855
051 金属製品	0.003045	0.001747	0.001095	0.003730	0.006427	0.002502	0.002592	0.002572	0.002269	0.009131
052 一般機械(除事務用機械)	0.003601	0.002077	0.000853	0.005710	0.003495	0.004332	0.003270	0.003157	0.004375	0.003994
053 電気機械(除パソコン等)	0.004444	0.002629	0.001146	0.007076	0.005974	0.006356	0.005433	0.005291	0.006248	0.005555
054 輸送機械	0.007656	0.004368	0.004071	0.012065	0.006777	0.009525	0.007131	0.006897	0.009484	0.007483
055 精密機械	0.000139	0.000088	0.000078	0.000201	0.000149	0.000392	0.000659	0.000650	0.000439	0.000226
056 その他の製造工業製品(除出版・新聞等)	0.008784	0.006390	0.003113	0.010753	0.008831	0.010848	0.010959	0.010902	0.011896	0.007280
057 建設(除電気通信施設建設)	0.018228	0.007466	0.006625	0.020678	0.058050	0.010258	0.009524	0.009472	0.007538	0.088206
058 電力・ガス・熱供給	0.018344	0.010119	0.013029	0.025363	0.027953	0.027033	0.013842	0.013841	0.011061	0.015217
059 水道・廃棄物処理	0.008590	0.011764	0.002970	0.007594	0.005057	0.028638	0.011637	0.011676	0.007163	0.004138
060 卸売	0.016370	0.010071	0.008755	0.020541	0.016930	0.023156	0.028205	0.028073	0.025750	0.022265
061 小売	0.004633	0.002451	0.003193	0.005703	0.004101	0.008092	0.008804	0.008780	0.006669	0.006775
062 金融	0.031472	0.057286	0.012977	0.048160	0.032172	0.036798	0.048124	0.047603	0.050906	0.051182
063 保険	0.003189	0.003698	0.002123	0.003666	0.005173	0.002523	0.005451	0.005446	0.003822	0.006643
064 不動産	0.020195	0.019332	0.031617	0.030838	0.052030	0.009723	0.015891	0.015811	0.014216	0.032571
065 運輸(自家輸送を除く)	0.022122	0.010790	0.095183	0.025438	0.019232	0.040867	0.032694	0.032692	0.028961	0.023557
066 公務	0.000731	0.001200	0.000106	0.001254	0.000570	0.000498	0.001381	0.001357	0.001299	0.000998
067 教育	0.011659	0.002767	0.000459	0.010493	0.001209	0.002841	0.001676	0.001658	0.002107	0.003009
068 医療・保健・社会保険・介護・その他の公共サービス	0.002546	0.002068	0.000590	0.003422	0.010709	0.008887	0.005052	0.004984	0.003123	0.003002
069 対事業所サービス	0.125165	0.071948	0.024866	0.202050	0.111043	0.148889	0.109630	0.105467	0.153928	0.121202
070 对个人サービス	0.001939	0.002143	0.000815	0.002991	0.003692	0.082446	0.101635	0.102356	0.039316	0.019982
071 事務用品	0.002766	0.002649	0.004037	0.003528	0.003860	0.005501	0.003510	0.003501	0.003205	0.004639
072 分類不明	0.015759	0.025866	0.002284	0.027024	0.012290	0.010727	0.029762	0.029247	0.028001	0.021499
073 計	1.635001	1.458253	1.278873	2.059289	1.573068	1.681357	2.019523	2.004801	1.984216	1.668836
074 影響力係数	0.906249	0.808281	0.708854	1.141413	0.871921	0.931944	1.119382	1.111222	1.098812	0.925004

2013年 情報通信産業連関表(逆行列係数表 実質) (I-(I-M)A)⁻¹型

	011	012	013	014	015	016	017	018	019	020
	有線ラジオ 放送	ソフト ウェア業	情報処理 サービス	情報提供 サービス	インターネッ ト附随サービ ス	新聞	出版	ニュース供給	映像情報制 作・配給業	パーソナルコ ンピュータ
001 固定電気通信	0.021811	0.012640	0.009654	0.016258	0.078703	0.005723	0.005248	0.048192	0.005011	0.001921
002 移動電気通信	0.007747	0.005517	0.004160	0.007002	0.020819	0.004567	0.004835	0.022655	0.005413	0.001863
003 郵便・信書便	0.006017	0.007678	0.005850	0.009852	0.011839	0.003084	0.019632	0.016240	0.001940	0.000990
004 その他の電気通信	0.001526	0.003468	0.002630	0.004426	0.013200	0.001334	0.001171	0.013583	0.001063	0.000693
005 その他の通信サービス	0.000079	0.000069	0.000052	0.000087	0.001416	0.000063	0.000110	0.000194	0.000042	0.000020
006 公共放送	0.000126	0.000076	0.000056	0.000095	0.000115	0.000072	0.000092	0.000076	0.001184	0.000032
007 民間テレビジョン放送・多重放送	0.004485	0.000877	0.006500	0.010931	0.006563	0.007953	0.021095	0.009259	0.009723	0.001720
008 民間ラジオ放送	0.000296	0.000587	0.000440	0.000740	0.000445	0.000539	0.001428	0.000627	0.000463	0.000017
009 民間衛星放送	0.000092	0.000156	0.000117	0.000196	0.000140	0.000146	0.000374	0.000169	0.000138	0.000033
010 有線テレビジョン放送	0.000051	0.000041	0.000030	0.000051	0.000065	0.000040	0.000098	0.000057	0.000214	0.000008
011 有線ラジオ放送	1.000036	0.000029	0.000021	0.000036	0.000049	0.000029	0.000061	0.000040	0.000117	0.000007
012 ソフトウェア業	0.000768	1.012623	0.009735	0.016437	0.007233	0.001424	0.001699	0.009008	0.002316	0.010999
013 情報処理サービス	0.007036	0.013065	1.009700	0.016284	0.057770	0.015445	0.012349	0.044444	0.007157	0.003368
014 情報提供サービス	0.003294	0.006175	0.004646	1.007811	0.027833	0.007399	0.005895	0.021572	0.003397	0.001592
015 インターネット附随サービス	0.006199	0.010909	0.008007	0.013431	1.401009	0.007422	0.014457	0.026604	0.006159	0.002892
016 新聞	0.003159	0.006124	0.004597	0.007731	0.005043	1.007525	0.012319	0.005949	0.004557	0.001283
017 出版	0.001620	0.010037	0.007667	0.012914	0.003889	0.002894	1.005825	0.009108	0.002308	0.001735
018 ニュース供給	0.001829	0.007636	0.005664	0.009500	0.001596	0.013422	0.011568	1.007022	0.003097	0.000376
019 映像情報制作・配給業	0.048304	0.004808	0.003606	0.006063	0.004637	0.004121	0.010644	0.005331	1.156378	0.000938
020 パーソナルコンピュータ	0.000011	0.000016	0.000012	0.000020	0.000021	0.000004	0.000005	0.000010	0.000006	0.000006
021 電子計算機本体(除パソコン)	0.000006	0.000009	0.000006	0.000011	0.000011	0.000002	0.000003	0.000005	0.000003	0.000002
022 電子計算機付属装置	0.000000	0.000001	0.000000	0.000001	0.000001	0.000000	0.000000	0.000000	0.000000	0.000101
023 有線電気通信機器	0.000006	0.000013	0.000010	0.000016	0.000007	0.000002	0.000002	0.000004	0.000002	0.000001
024 携帯電話機	0.000012	0.000040	0.000030	0.000051	0.000012	0.000013	0.000014	0.000114	0.000011	0.000011
025 無線電気通信機器(除携帯電話機)	0.000013	0.000030	0.000023	0.000038	0.000016	0.000004	0.000004	0.000008	0.000005	0.000002
026 磁気テープ・磁気ディスク	0.001021	0.000615	0.000502	0.000852	0.000261	0.000170	0.000350	0.004183	0.002385	0.000081
027 ラジオ・テレビ受信機	0.000002	0.000003	0.000002	0.000004	0.000004	0.000001	0.000001	0.000002	0.000002	0.000001
028 ビデオ機器	0.000023	0.000031	0.000023	0.000039	0.000040	0.000009	0.000009	0.000019	0.000049	0.000005
029 通信ケーブル・光ファイバケーブル	0.000072	0.000008	0.000006	0.000010	0.000034	0.000009	0.000008	0.000017	0.000019	0.000018
030 事務用機械	0.000805	0.001034	0.000759	0.001275	0.001333	0.000392	0.000388	0.001011	0.000415	0.000209
031 電気音響機器	0.000540	0.000037	0.000027	0.000046	0.000051	0.000015	0.000016	0.000026	0.000018	0.000014
032 情報記録物	0.001687	0.000497	0.000385	0.000650	0.000150	0.000056	0.000111	0.000102	0.000490	0.000024
033 電子計算機・同関連機器賃貸業	0.005683	0.021710	0.015189	0.025265	0.012345	0.007912	0.005391	0.005319	0.004793	0.002562
034 事務用機械器具(除電算機等)賃貸業	0.002787	0.001703	0.001290	0.002171	0.002760	0.002899	0.001681	0.014050	0.001201	0.000593
035 通信機械器具賃貸業	0.002344	0.001957	0.001152	0.002552	0.003127	0.000894	0.000566	0.003453	0.000552	0.000878
036 広告	0.021400	0.043753	0.032780	0.051211	0.032011	0.039968	0.106651	0.046542	0.034022	0.008591
037 印刷・製版・製本	0.006123	0.014090	0.010755	0.018117	0.019053	0.068295	0.288859	0.014406	0.013163	0.004509
038 映画館・劇場・興行場	0.000028	0.000034	0.000025	0.000043	0.000025	0.000031	0.000083	0.000041	0.000102	0.000007
039 電気通信施設建設	0.000000	0.000000	0.000000	0.000000	0.000000	0.000000	0.000000	0.000000	0.000000	0.000000
040 研究	0.005283	0.012597	0.009249	0.015501	0.042040	0.007809	0.007849	0.005503	0.006528	0.039250
041 農林水産業	0.001324	0.000837	0.000631	0.001061	0.000835	0.004996	0.003952	0.000964	0.005370	0.000416
042 鉱業	0.000472	0.000370	0.000279	0.000470	0.000567	0.000552	0.000514	0.000315	0.000555	0.000306
043 食料品	0.002311	0.000630	0.000474	0.000797	0.000694	0.001397	0.001794	0.001535	0.013407	0.000268
044 繊維製品	0.000704	0.001432	0.001080	0.001816	0.001243	0.001312	0.001371	0.000773	0.001111	0.000567
045 ハルブル・紙・木製品	0.010971	0.015948	0.012102	0.020366	0.013876	0.173209	0.122400	0.011061	0.011791	0.005874
046 化学製品	0.005053	0.006660	0.004985	0.008379	0.006871	0.026742	0.019251	0.004711	0.006944	0.008345
047 石油・石炭製品	0.009010	0.008167	0.006166	0.010374	0.009875	0.011050	0.010895	0.007637	0.014334	0.004033
048 窯業・土石製品	0.005208	0.001187	0.000882	0.001483	0.002594	0.001830	0.001552	0.001541	0.001935	0.003534
049 鉄鋼	0.010695	0.003865	0.002868	0.004822	0.007025	0.006524	0.005521	0.003991	0.004119	0.013818
050 非鉄金属(除通信ケーブル)	0.001853	0.001042	0.000773	0.001300	0.001652	0.001901	0.001731	0.000904	0.001236	0.012193
051 金属製品	0.009130	0.002066	0.001544	0.002597	0.004363	0.004101	0.003870	0.002744	0.003428	0.005207
052 一般機械(除事務用機械)	0.003990	0.005089	0.003748	0.006299	0.006701	0.001711	0.001735	0.003182	0.002232	0.002474
053 電気機械(除パソコン等)	0.005550	0.006255	0.004602	0.007734	0.008362	0.002061	0.002160	0.004158	0.006061	0.159866
054 輸送機械	0.007475	0.010839	0.007975	0.013401	0.014184	0.004792	0.004866	0.007151	0.004379	0.002183
055 精密機械	0.000226	0.000438	0.000330	0.000555	0.000225	0.000193	0.000170	0.000157	0.002224	0.000131
056 その他の製造工業製品(除出版・新聞等)	0.007275	0.014551	0.010907	0.018336	0.012491	0.012594	0.019216	0.007462	0.010615	0.009556
057 建設(除電気通信施設建設)	0.088223	0.006044	0.004529	0.007615	0.025074	0.006740	0.007005	0.017554	0.015381	0.003266
058 電力・ガス・熱供給	0.015216	0.012507	0.009469	0.015943	0.025656	0.019082	0.016936	0.008210	0.013590	0.007395
059 水道・廃棄物処理	0.004132	0.001964	0.001472	0.002475	0.008291	0.003642	0.004062	0.002553	0.008103	0.001396
060 卸売	0.022250	0.023627	0.017882	0.030109	0.024379	0.085564	0.076483	0.021419	0.038847	0.029607
061 小売	0.006771	0.008640	0.006556	0.011040	0.006832	0.006156	0.003512	0.006435	0.013620	0.002721
062 金融	0.051045	0.034222	0.025588	0.043012	0.058326	0.041491	0.040598	0.044707	0.003392	0.014029
063 保険	0.006642	0.003124	0.002345	0.003943	0.004382	0.003465	0.002843	0.003570	0.005677	0.001390
064 不動産	0.032499	0.040548	0.030241	0.050815	0.045304	0.012596	0.016996	0.038962	0.020003	0.004532
065 運輸(自家輸送を除く)	0.023545	0.019680	0.014847	0.024978	0.030888	0.067707	0.066842	0.034722	0.026415	0.013641
066 公務	0.000990	0.000277	0.000207	0.000347	0.001643	0.000441	0.000322	0.000488	0.000827	0.000168
067 教育	0.003009	0.003885	0.002955	0.004975	0.012006	0.000413	0.000470	0.001255	0.004534	0.000406
068 医療・保健・社会保険・介護・その他の公共サービス	0.002988	0.002521	0.001827	0.003057	0.002369	0.004338	0.002171	0.003862	0.006680	0.001252
069 対事所サービス	0.121067	0.183419	0.134752	0.226431	0.236986	0.050876	0.052762	0.109879	0.063673	0.031972
070 対個人サービス	0.019908	0.003926	0.002963	0.004984	0.003327	0.004235	0.010417	0.001276	0.124304	0.000600
071 事務用品	0.004637	0.002182	0.001641	0.002759	0.003916	0.002540	0.002615	0.009229	0.002168	0.001039
072 分類不明	0.021329	0.005979	0.004454	0.007483	0.035412	0.009500	0.006937	0.010524	0.017831	0.003625
073 計	1.667821	1.640427	1.476797	1.801377	2.372017	1.785442	2.032860	1.718367	1.770482	1.439787
074 影響力係数	0.924441	0.909257	0.818560	0.998469	1.314763	0.989636	1.126775	0.952457	0.981344	0.798046

2013年 情報通信産業連関表(逆行列係数表 実質) (I-(I-M)A)⁻¹型

	021	022	023	024	025	026	027	028	029	030	
	電子計算機 本体(除パソコン)	電子計算機 付風装置	有線電気通 信機器	携帯電話機	無線電気通 信機器(除携 帯電話機)	磁気テープ・ 磁気ディスク	ラジオ・テレ ビ受信機	ビデオ機器	通信ケーブ ル・光ファイ バケーブル	事務用機械	
001	固定電気通信	0.003952	0.003218	0.004566	0.002520	0.004255	0.003127	0.000996	0.001494	0.004599	0.004471
002	移動電気通信	0.004471	0.002869	0.006457	0.002467	0.004305	0.003796	0.000887	0.002000	0.006094	0.004832
003	郵便・信書便	0.002282	0.001898	0.003256	0.001270	0.002175	0.002214	0.000459	0.000861	0.002308	0.002136
004	その他の電気通信	0.000954	0.000807	0.001329	0.000773	0.001395	0.000718	0.000240	0.000361	0.001066	0.001048
005	その他の通信サービス	0.000039	0.000036	0.000057	0.000028	0.000046	0.000042	0.000011	0.000017	0.000059	0.000050
006	公共放送	0.000070	0.000073	0.000089	0.000054	0.000079	0.000073	0.000022	0.000032	0.000089	0.000107
007	民間テレビジョン放送・多重放送	0.003887	0.003142	0.004636	0.002163	0.003876	0.003625	0.001503	0.001508	0.003057	0.004792
008	民間ラジオ放送	0.000263	0.000213	0.000314	0.000147	0.000262	0.000246	0.000102	0.000102	0.000207	0.000325
009	民間衛星放送	0.000073	0.000059	0.000087	0.000042	0.000073	0.000068	0.000027	0.000028	0.000059	0.000093
010	有線テレビジョン放送	0.000019	0.000015	0.000023	0.000011	0.000019	0.000018	0.000007	0.000007	0.000016	0.000024
011	有線ラジオ放送	0.000016	0.000015	0.000021	0.000011	0.000017	0.000016	0.000006	0.000007	0.000019	0.000022
012	ソフトウェア業	0.011639	0.012146	0.002332	0.001438	0.002620	0.001659	0.002435	0.001377	0.001496	0.001806
013	情報処理サービス	0.009968	0.012557	0.014188	0.007496	0.014320	0.010105	0.003254	0.003969	0.010122	0.010116
014	情報提供サービス	0.004838	0.006147	0.006852	0.003694	0.007031	0.004920	0.001553	0.001891	0.004802	0.004801
015	インターネット附随サービス	0.004274	0.003426	0.005753	0.002857	0.005429	0.003554	0.001347	0.001684	0.004333	0.004866
016	新聞	0.002837	0.002595	0.003918	0.001783	0.003117	0.002968	0.001081	0.001472	0.002896	0.003563
017	出版	0.004271	0.003247	0.006988	0.002097	0.003560	0.003369	0.000977	0.001830	0.002117	0.004252
018	ニュース供給	0.000847	0.000709	0.001174	0.000412	0.000695	0.000826	0.000234	0.000374	0.000819	0.000960
019	映像情報制作・配給業	0.002201	0.001908	0.002699	0.001263	0.002281	0.002100	0.000810	0.000840	0.001712	0.002660
020	パーソナルコンピュータ	0.000006	0.000005	0.000012	0.000004	0.000029	0.000006	0.000002	0.000005	0.000008	0.000008
021	電子計算機本体(除パソコン)	1.013481	0.000003	0.000012	0.000002	0.000023	0.000003	0.000001	0.000001	0.000004	0.000004
022	電子計算機付風装置	0.000330	1.000575	0.000001	0.000000	0.000001	0.000000	0.000000	0.000000	0.000000	0.000000
023	有線電気通信機器	0.000002	0.000002	1.000003	0.000001	0.000002	0.000002	0.000000	0.000001	0.000003	0.000002
024	携帯電話機	0.000015	0.000009	0.000015	1.000007	0.000011	0.000010	0.000003	0.000005	0.000013	0.000012
025	無線電気通信機器(除携帯電話機)	0.000005	0.000011	0.000006	0.000003	1.000005	0.000005	0.000001	0.000002	0.000007	0.000006
026	磁気テープ・磁気ディスク	0.000134	0.000205	0.000219	0.000084	0.000147	1.002362	0.000029	0.000056	0.000071	0.000125
027	ラジオ・テレビ受信機	0.000001	0.000001	0.000002	0.000001	0.000002	0.000002	1.000000	0.000001	0.000002	0.000002
028	ビデオ機器	0.000012	0.000010	0.000017	0.000008	0.000013	0.000011	0.000003	1.001352	0.000016	0.000014
029	通信ケーブル・光ファイバケーブル	0.000030	0.000044	0.003077	0.000744	0.001279	0.000013	0.000013	0.000014	1.086670	0.000034
030	事務用機械	0.000443	0.000398	0.000638	0.000344	0.000557	0.000431	0.000117	0.000177	0.000590	1.115780
031	電気音響機器	0.000026	0.000035	0.000260	0.000165	0.000602	0.000019	0.000463	0.000570	0.000024	0.000031
032	情報記録物	0.000050	0.000046	0.000062	0.000031	0.000053	0.000044	0.000015	0.000017	0.000048	0.000054
033	電子計算機・同関連機器賃貸業	0.004252	0.004506	0.005583	0.003071	0.004513	0.005205	0.001653	0.002111	0.008533	0.006231
034	事務用機械器具(除電気機等)賃貸業	0.001365	0.001140	0.002303	0.001133	0.002109	0.001468	0.000331	0.000356	0.001257	0.001321
035	通信機械器具賃貸業	0.002045	0.001670	0.003396	0.002561	0.002358	0.001523	0.000623	0.000572	0.001906	0.002422
036	広告	0.019459	0.015715	0.023187	0.010771	0.019377	0.018143	0.007557	0.007550	0.015208	0.023818
037	印刷・製版・製本	0.009203	0.009120	0.012534	0.006379	0.011004	0.020099	0.003509	0.010130	0.007852	0.021165
038	映画館・劇場・興行場	0.000015	0.000012	0.000018	0.000008	0.000015	0.000014	0.000006	0.000006	0.000012	0.000018
039	電気通信施設建設	0.000000	0.000000	0.000000	0.000000	0.000000	0.000000	0.000000	0.000000	0.000000	0.000000
040	研究	0.080800	0.075698	0.093979	0.066545	0.113996	0.045641	0.018942	0.021785	0.044780	0.082193
041	農林水産業	0.000792	0.000952	0.001631	0.000892	0.001376	0.003141	0.000326	0.000481	0.002241	0.001526
042	鉱業	0.000582	0.000679	0.000932	0.000477	0.000843	0.001227	0.000208	0.000414	0.002145	0.000916
043	食料品	0.000586	0.000544	0.000843	0.000476	0.000775	0.001137	0.000181	0.000251	0.001207	0.000877
044	繊維製品	0.001102	0.001414	0.003174	0.000866	0.001485	0.002390	0.000334	0.000672	0.006839	0.001362
045	ハルル・紙・木製品	0.009766	0.009708	0.017536	0.007241	0.012776	0.042340	0.003538	0.006173	0.030630	0.013979
046	化学製品	0.014094	0.017691	0.031465	0.015097	0.024068	0.083673	0.005640	0.011000	0.021198	0.014758
047	石油・石炭製品	0.007884	0.008371	0.012393	0.006490	0.010373	0.018098	0.002652	0.004068	0.021752	0.013692
048	窯業・土石製品	0.006018	0.006887	0.011096	0.004756	0.008076	0.005926	0.002477	0.004346	0.079312	0.013350
049	鉄鋼	0.021669	0.031070	0.040735	0.018321	0.034668	0.032039	0.009967	0.027306	0.018977	0.050942
050	非鉄金属(除通信ケーブル)	0.017733	0.022686	0.038323	0.018882	0.036483	0.007128	0.006080	0.022890	0.117464	0.017867
051	金属製品	0.008897	0.019095	0.023733	0.008185	0.017043	0.036216	0.003375	0.011514	0.014564	0.026429
052	一般機械(除事務用機械)	0.007562	0.008418	0.009390	0.003560	0.005755	0.004021	0.003225	0.003543	0.003193	0.009434
053	電気機械(除パソコン等)	0.229056	0.403422	0.228434	0.201530	0.275413	0.003860	0.119153	0.118409	0.006670	0.244694
054	輸送機械	0.004651	0.004159	0.006968	0.003445	0.005434	0.004961	0.001228	0.001726	0.006960	0.005904
055	精密機械	0.000382	0.000329	0.000309	0.000182	0.000263	0.000926	0.000419	0.001464	0.000197	0.005588
056	その他の製造工業製品(除出版・新聞等)	0.017488	0.033612	0.061813	0.037102	0.050988	0.133750	0.012022	0.016790	0.051283	0.061593
057	建設(除電気通信施設建設)	0.008595	0.007198	0.010289	0.005639	0.010026	0.011189	0.001886	0.002995	0.018481	0.007878
058	電力・ガス・熱供給	0.018201	0.020772	0.021269	0.011601	0.021121	0.059328	0.006807	0.008236	0.042193	0.008746
059	水道・廃棄物処理	0.002834	0.003203	0.004405	0.002402	0.003945	0.005514	0.001034	0.001667	0.006578	0.004529
060	卸売	0.055971	0.064215	0.077743	0.049904	0.064393	0.084396	0.026460	0.039804	0.089612	0.102505
061	小売	0.005030	0.004738	0.010582	0.008388	0.009937	0.005227	0.001981	0.003650	0.005517	0.008396
062	金融	0.031705	0.033532	0.046747	0.022084	0.034872	0.032184	0.008250	0.012653	0.053621	0.047582
063	保険	0.003306	0.002839	0.002658	0.001973	0.003258	0.002732	0.000862	0.001003	0.009523	0.002862
064	不動産	0.010984	0.009717	0.012648	0.007601	0.010558	0.011520	0.002868	0.005191	0.013053	0.012278
065	運輸(自家輸送を除く)	0.028875	0.030689	0.049455	0.024588	0.040233	0.042648	0.009200	0.014644	0.067342	0.042457
066	公務	0.000310	0.000267	0.000398	0.000247	0.000343	0.000298	0.000079	0.000119	0.000375	0.000613
067	教育	0.000784	0.001126	0.003493	0.001730	0.003594	0.001281	0.000299	0.000459	0.000481	0.000982
068	医療・保健・社会保険・介護・その他の公共サービス	0.005221	0.001953	0.004190	0.002382	0.003961	0.002240	0.001048	0.001135	0.002661	0.003617
069	対事業所サービス	0.068215	0.058579	0.099175	0.048926	0.074667	0.066710	0.017219	0.023349	0.090093	0.083579
070	対個人サービス	0.001505	0.001167	0.001703	0.000873	0.001517	0.001293	0.000452	0.000545	0.001353	0.001669
071	事務用品	0.002249	0.002263	0.003103	0.002084	0.003829	0.002090	0.000623	0.001302	0.002971	0.002581
072	分類不明	0.006673	0.005751	0.008585	0.005317	0.007395	0.006427	0.001703	0.002562	0.008077	0.013210
073	計	1.787293	1.983129	2.055285	1.645629	1.992925	1.854352	1.300816	1.414526	2.110237	2.183773
074	影響力係数	0.990662	1.099210	1.139205	0.912141	1.104640	1.027832	0.721017	0.784044	1.169664	1.210423

2013年 情報通信産業連関表(逆行列係数表 実質) (I-(I-M)A)⁻¹型

	031	032	033	034	035	036	037	038	039	040
	電気音響機器	情報記録物	電子計算機・同関連機器 買貨業	事務用機械器具(除電算機等)買貨業	通信機械器具買貨業	広告	印刷・製版・製本	映画館、劇場・興行場	電気通信施設建設	研究
001 固定電気通信	0.004086	0.005355	0.003013	0.003689	0.003659	0.018875	0.003222	0.005242	0.004244	0.010932
002 移動電気通信	0.004338	0.007186	0.001583	0.002001	0.001982	0.008772	0.003312	0.006280	0.017087	0.006319
003 郵便・信書便	0.001948	0.002653	0.001644	0.002041	0.002023	0.004554	0.001580	0.002803	0.002015	0.006873
004 その他の電気通信	0.000992	0.001125	0.000654	0.000813	0.000806	0.003709	0.000740	0.001117	0.001327	0.003071
005 その他の通信サービス	0.000045	0.000054	0.000020	0.000025	0.000025	0.000178	0.000039	0.000051	0.000059	0.000070
006 公共放送	0.000089	0.000098	0.000159	0.000196	0.000194	0.000324	0.000067	0.000894	0.000178	0.000090
007 民間テレビジョン放送・多重放送	0.000315	0.007932	0.002737	0.003419	0.003389	0.202297	0.001811	0.008094	0.002018	0.002544
008 民間ラジオ放送	0.000258	0.000537	0.000185	0.000232	0.000230	0.013690	0.000123	0.000494	0.000137	0.000173
009 民間衛星放送	0.000072	0.000147	0.000051	0.000064	0.000063	0.003552	0.000036	0.000137	0.000041	0.000067
010 有線テレビジョン放送	0.000019	0.000063	0.000014	0.000017	0.000017	0.000824	0.000010	0.000159	0.000012	0.000021
011 有線ラジオ放送	0.000018	0.000044	0.000019	0.000024	0.000024	0.000461	0.000013	0.000357	0.000017	0.000022
012 ソフトウェア業	0.002095	0.001592	0.001685	0.002085	0.002068	0.002654	0.000762	0.001998	0.000816	0.003915
013 情報処理サービス	0.010528	0.010454	0.007958	0.010024	0.009929	0.016237	0.005742	0.007990	0.010352	0.017136
014 情報提供サービス	0.000519	0.000492	0.003752	0.004659	0.004620	0.007783	0.002680	0.003794	0.004901	0.000073
015 インターネット付随サービス	0.004354	0.007191	0.002689	0.003393	0.003361	0.121709	0.002988	0.006031	0.003469	0.004495
016 新聞	0.003237	0.005246	0.001792	0.002238	0.002218	0.114258	0.001801	0.005305	0.001508	0.003488
017 出版	0.004225	0.000356	0.001188	0.001487	0.001473	0.049406	0.001114	0.003993	0.001231	0.013520
018 ニュース供給	0.000729	0.001099	0.001908	0.002355	0.002334	0.012832	0.000482	0.003584	0.000740	0.000761
019 映像情報制作・配給業	0.0002129	0.0004196	0.0001459	0.0001823	0.0001807	0.099248	0.001086	0.321829	0.001154	0.002136
020 パーソナルコンピュータ	0.000007	0.000010	0.000012	0.000016	0.000016	0.000009	0.000005	0.000009	0.000008	0.000010
021 電子計算機本体(除パソコン)	0.000004	0.000006	0.000007	0.000009	0.000009	0.000005	0.000003	0.000005	0.000005	0.000005
022 電子計算機付属装置	0.000000	0.000000	0.000000	0.000001	0.000001	0.000000	0.000000	0.000000	0.000000	0.000000
023 有線電気通信機器	0.000002	0.000003	0.000003	0.000004	0.000004	0.000003	0.000002	0.000003	0.001678	0.000003
024 携帯電話機	0.000012	0.000019	0.000007	0.000009	0.000009	0.000029	0.000009	0.000013	0.000068	0.000023
025 無線電気通信機器(除携帯電話機)	0.000005	0.000007	0.000007	0.000009	0.000009	0.000007	0.000004	0.000007	0.003360	0.000009
026 磁気テープ・磁気ディスク	0.000109	0.000589	0.000037	0.000046	0.000045	0.000696	0.000438	0.000713	0.000038	0.000630
027 ラジオ・テレビ受信機	0.000002	0.000002	0.000003	0.000004	0.000004	0.000002	0.000001	0.000002	0.000003	0.000002
028 ビデオ機器	0.000013	0.000020	0.000030	0.000039	0.000039	0.000021	0.000010	0.000028	0.000016	0.000019
029 通信ケーブル・光ファイバケーブル	0.000042	0.000013	0.000006	0.000007	0.000007	0.000014	0.000009	0.000015	0.048640	0.000041
030 事務用機械	0.000603	0.000706	0.004374	0.005456	0.005408	0.000642	0.000384	0.000648	0.000521	0.000913
031 電気音響機器	1.017343	0.000028	0.000033	0.000042	0.000042	0.000029	0.000016	0.000027	0.000202	0.000025
032 情報記録物	0.000048	1.000076	0.000061	0.000077	0.000077	0.000785	0.000030	0.002537	0.000043	0.000095
033 電子計算機・同関連機器買貨業	0.000546	0.006479	1.007519	0.009612	0.009514	0.005622	0.004286	0.004393	0.005305	0.010110
034 事務用機械器具(除電算機等)買貨業	0.001404	0.000765	0.000525	1.000657	0.000651	0.001587	0.000876	0.003316	0.000628	0.003654
035 通信機械器具買貨業	0.003111	0.004288	0.003005	0.003683	1.003667	0.000811	0.000919	0.000485	0.001259	0.000702
036 広告	0.019090	0.039806	0.013710	0.017127	0.016976	1.024478	0.008940	0.036571	0.009922	0.011768
037 印刷・製版・製本	0.015633	0.064551	0.004218	0.005232	0.005188	0.056415	1.049291	0.009042	0.004476	0.029762
038 映画館、劇場・興行場	0.000015	0.000041	0.000011	0.000013	0.000013	0.000755	0.000007	1.000081	0.000008	0.000011
039 電気通信施設建設	0.000000	0.000000	0.000000	0.000000	0.000000	0.000000	0.000000	0.000000	1.000000	0.000000
040 研究	0.073327	0.046780	0.003115	0.003921	0.003883	0.008906	0.008919	0.005482	0.012121	1.014299
041 農林水産業	0.001807	0.003279	0.000416	0.000513	0.000509	0.002422	0.003762	0.004017	0.001349	0.003159
042 鉱業	0.000932	0.000887	0.000188	0.000233	0.000231	0.000472	0.000621	0.000964	0.001049	0.001032
043 食料品	0.000755	0.002956	0.000287	0.000355	0.000352	0.003736	0.000910	0.009384	0.000477	0.002970
044 繊維製品	0.002186	0.002865	0.001346	0.001648	0.001635	0.000979	0.001167	0.001105	0.001804	0.001056
045 ハルル、紙・木製品	0.032826	0.024183	0.003990	0.004995	0.004949	0.034470	0.110294	0.009943	0.007689	0.018546
046 化学製品	0.029557	0.071157	0.006073	0.007505	0.007440	0.013607	0.043467	0.009100	0.016377	0.022304
047 石油・石炭製品	0.011545	0.018823	0.004837	0.005974	0.005924	0.010884	0.011799	0.016248	0.017361	0.020619
048 窯業・土石製品	0.009908	0.002234	0.000874	0.001106	0.001095	0.001410	0.001768	0.001610	0.024947	0.004059
049 鉄鋼	0.056200	0.005680	0.002945	0.003739	0.003701	0.004038	0.005713	0.003862	0.043448	0.004692
050 非鉄金属(除通信ケーブル)	0.027798	0.006337	0.000805	0.001021	0.001010	0.001182	0.003628	0.001043	0.013269	0.001400
051 金属製品	0.048089	0.004097	0.001671	0.002086	0.002067	0.002527	0.004036	0.002770	0.048193	0.003018
052 一般機械(除事務用機械)	0.008327	0.003785	0.003919	0.005060	0.005003	0.003064	0.002014	0.003093	0.005296	0.003261
053 電気機械(除パソコン等)	0.321710	0.004835	0.005537	0.007101	0.007023	0.004194	0.002465	0.006198	0.025377	0.004381
054 輸送機械	0.005319	0.007896	0.008226	0.010618	0.010498	0.006849	0.004599	0.006966	0.006318	0.007191
055 精密機械	0.004391	0.000235	0.000173	0.000218	0.000216	0.000344	0.000154	0.000741	0.000174	0.000169
056 その他の製造工業製品(除出版、新聞等)	0.049979	0.127542	0.010336	0.012696	0.012594	0.013889	0.055572	0.008191	0.032531	0.025400
057 建設(除電気通信施設建設)	0.012886	0.008335	0.004799	0.005941	0.005890	0.009006	0.007057	0.013263	0.007799	0.013445
058 電力・ガス・熱供給	0.028992	0.029621	0.004037	0.005062	0.005015	0.014697	0.023374	0.049522	0.026218	0.041899
059 水道・廃棄物処理	0.004094	0.004139	0.001177	0.001477	0.001463	0.005107	0.003356	0.022426	0.009011	0.011103
060 卸売	0.011126	0.083704	0.013808	0.017147	0.016999	0.034488	0.076953	0.027551	0.068750	0.036173
061 小売	0.010989	0.008589	0.005959	0.007396	0.007334	0.007391	0.003078	0.009460	0.004629	0.014931
062 金融	0.038900	0.064380	0.082573	0.104561	0.103659	0.048975	0.039939	0.039563	0.056778	0.059353
063 保険	0.003819	0.004331	0.004936	0.006158	0.006105	0.003450	0.002511	0.006433	0.009072	0.005504
064 不動産	0.013373	0.011836	0.009425	0.011802	0.011694	0.013085	0.011174	0.024956	0.010954	0.002388
065 運輸(自家輸送を除く)	0.037400	0.040421	0.011847	0.014739	0.014609	0.033328	0.026223	0.045420	0.041818	0.032661
066 公務	0.000316	0.000514	0.000211	0.000265	0.000262	0.000830	0.000312	0.000543	0.000405	0.001488
067 教育	0.001344	0.000450	0.000448	0.000557	0.000552	0.001810	0.000275	0.001574	0.000629	0.000489
068 医療・保健・社会保険・介護・その他の公共サービス	0.002111	0.005314	0.002204	0.002785	0.002750	0.005088	0.001857	0.004691	0.002110	0.006525
069 対事業所サービス	0.075796	0.119562	0.140689	0.181899	0.179623	0.104828	0.060173	0.100831	0.091263	0.110529
070 対個人サービス	0.001379	0.019953	0.001479	0.001817	0.001802	0.031835	0.000781	0.086604	0.001313	0.003297
071 事務用品	0.004848	0.002510	0.001239	0.001548	0.001534	0.002921	0.001901	0.003412	0.001668	0.007900
072 分類不明	0.006812	0.011086	0.004547	0.005704	0.005647	0.017877	0.006714	0.011700	0.008724	0.032072
073 計	2.139773	1.919478	1.410197	1.520275	1.515166	2.220964	1.636701	1.979916	1.726406	1.683922
074 影響力係数	1.186035	1.063930	0.781645	0.842659	0.839827	1.231037	0.907192	1.097429	0.956913	0.933365

2013年 情報通信産業連関表(逆行列係数表 実質) (I-(I-M)A)⁻¹型

	041	042	043	044	045	046	047	048	049	050
	農林水産業	鉱業	食料品	繊維製品	パルプ・紙・木製品	化学製品	石油・石炭製品	窯業・土石製品	鉄鋼	非鉄金属(除通信ケーブル)
001 固定電気通信	0.002227	0.004726	0.002863	0.003507	0.003620	0.006384	0.000699	0.003312	0.002507	0.003586
002 移動電気通信	0.001925	0.006401	0.002488	0.003901	0.003888	0.008995	0.000709	0.003384	0.002729	0.004155
003 郵便・信書便	0.001089	0.002740	0.001232	0.002558	0.001919	0.002845	0.000512	0.002018	0.001450	0.002000
004 その他の電気通信	0.000526	0.000986	0.000661	0.000813	0.000829	0.001487	0.000147	0.000763	0.000586	0.000841
005 その他の通信サービス	0.000037	0.000055	0.000054	0.000042	0.000060	0.000071	0.000017	0.000051	0.000044	0.000056
006 公共放送	0.000076	0.000128	0.000074	0.000077	0.000090	0.000083	0.000036	0.000082	0.000097	0.000086
007 民間テレビジョン放送・多重放送	0.001170	0.003107	0.004565	0.002960	0.004363	0.008466	0.000370	0.002596	0.001858	0.001927
008 民間ラジオ放送	0.000120	0.000211	0.000309	0.000200	0.000296	0.000573	0.000025	0.000176	0.000126	0.000131
009 民間衛星放送	0.000041	0.000063	0.000087	0.000057	0.000084	0.000155	0.000007	0.000054	0.000040	0.000040
010 有線テレビジョン放送	0.000012	0.000017	0.000022	0.000015	0.000022	0.000038	0.000002	0.000015	0.000011	0.000012
011 有線ラジオ放送	0.000014	0.000027	0.000020	0.000020	0.000022	0.000029	0.000003	0.000018	0.000014	0.000012
012 ソフトウェア業	0.001356	0.001498	0.001204	0.001208	0.001352	0.001951	0.000194	0.001311	0.001244	0.001448
013 情報処理サービス	0.004294	0.008153	0.005918	0.006800	0.008256	0.011279	0.001174	0.008357	0.006640	0.007687
014 情報提供サービス	0.001975	0.003701	0.002752	0.003105	0.003844	0.005374	0.000541	0.003919	0.003108	0.001596
015 インターネット附随サービス	0.001902	0.003719	0.003983	0.003698	0.004368	0.008232	0.000543	0.003131	0.002313	0.003137
016 新聞	0.001309	0.002917	0.003215	0.003806	0.003198	0.005559	0.000308	0.002469	0.001583	0.001618
017 出版	0.000978	0.003209	0.001716	0.002767	0.002548	0.005772	0.000302	0.003315	0.001351	0.001596
018 ニュース供給	0.000379	0.000796	0.000597	0.000763	0.000855	0.001152	0.000111	0.000756	0.000839	0.000895
019 映像情報制作・配給業	0.000937	0.001827	0.002388	0.001764	0.002393	0.004492	0.000223	0.001522	0.001125	0.001121
020 パersonalコンピュータ	0.000004	0.000017	0.000004	0.000005	0.000005	0.000006	0.000001	0.000007	0.000005	0.000005
021 電子計算機本体(除パソコン)	0.000002	0.000009	0.000002	0.000003	0.000003	0.000003	0.000001	0.000004	0.000003	0.000003
022 電子計算機付属装置	0.000000	0.000001	0.000000	0.000000	0.000000	0.000000	0.000000	0.000000	0.000000	0.000000
023 有線電気通信機器	0.000001	0.000005	0.000001	0.000002	0.000002	0.000002	0.000000	0.000003	0.000002	0.000002
024 携帯電話機	0.000006	0.000010	0.000007	0.000012	0.000011	0.000026	0.000002	0.000011	0.000007	0.000011
025 無線電気通信機器(除携帯電話機)	0.000008	0.000011	0.000005	0.000004	0.000005	0.000005	0.000001	0.000007	0.000005	0.000005
026 磁気テープ・磁気ディスク	0.000026	0.000044	0.000045	0.000049	0.000052	0.000167	0.000007	0.000068	0.000040	0.000056
027 ラジオ・テレビ受信機	0.000003	0.000004	0.000002	0.000001	0.000002	0.000001	0.000000	0.000002	0.000001	0.000002
028 ビデオ機器	0.000008	0.000032	0.000009	0.000010	0.000011	0.000012	0.000003	0.000015	0.000010	0.000011
029 通信ケーブル・光ファイバケーブル	0.000013	0.000015	0.000010	0.000010	0.000017	0.000017	0.000003	0.000021	0.000018	0.000015
030 事務用機械	0.000289	0.001038	0.000333	0.000386	0.000411	0.000456	0.000088	0.000544	0.000350	0.000392
031 電気音響機器	0.000024	0.000042	0.000016	0.000014	0.000019	0.000018	0.000005	0.000023	0.000017	0.000019
032 情報記録物	0.000024	0.000076	0.000037	0.000035	0.000043	0.000066	0.000007	0.000044	0.000030	0.000034
033 電子計算機・同関連機器賃貸業	0.000294	0.001727	0.003836	0.005885	0.005309	0.005236	0.000930	0.005018	0.004927	0.004999
034 事務用機械器具(除電算機等)賃貸業	0.000760	0.001638	0.000731	0.001006	0.000932	0.001591	0.000211	0.002133	0.001200	0.000826
035 通信機械器具賃貸業	0.000614	0.001859	0.000840	0.001091	0.001021	0.000789	0.000237	0.002021	0.000962	0.001017
036 広告	0.000847	0.015323	0.022767	0.014759	0.021718	0.042571	0.001834	0.012725	0.009046	0.009461
037 印刷・製版・製本	0.000349	0.006039	0.012386	0.008450	0.011797	0.012845	0.000802	0.007609	0.003859	0.005020
038 映画館・劇場・興行場	0.000007	0.000012	0.000017	0.000011	0.000016	0.000032	0.000001	0.000010	0.000007	0.000007
039 電気通信施設建設	0.000000	0.000000	0.000000	0.000000	0.000000	0.000000	0.000000	0.000000	0.000000	0.000000
040 研究	0.010544	0.012271	0.014125	0.023453	0.018981	0.144087	0.003521	0.048959	0.021495	0.039845
041 農林水産業	1.136527	0.001223	0.225355	0.007502	0.034020	0.004243	0.000130	0.001424	0.000401	0.000699
042 鉱業	0.001045	1.003100	0.000807	0.000925	0.001676	0.003336	0.028314	0.004437	0.005371	0.010766
043 食料品	0.101042	0.000479	1.176858	0.004638	0.005482	0.007128	0.000079	0.001108	0.000345	0.000427
044 繊維製品	0.002364	0.002421	0.001473	1.109936	0.004965	0.001069	0.000222	0.002080	0.000793	0.001060
045 パルプ・紙・木製品	0.021334	0.008608	0.026695	0.015930	1.271160	0.025526	0.001079	0.027809	0.005951	0.009425
046 化学製品	0.058099	0.014713	0.027857	0.126445	0.052365	1.336894	0.002589	0.034442	0.012443	0.016583
047 石油・石炭製品	0.030680	0.088151	0.018154	0.021341	0.021694	0.094523	1.035769	0.031803	0.052855	0.017935
048 窯業・土石製品	0.002777	0.002037	0.004063	0.002278	0.008781	0.006326	0.000581	1.075564	0.010370	0.007865
049 鉄鋼	0.004818	0.018786	0.010364	0.004365	0.034161	0.008554	0.001320	0.028234	2.039890	0.008043
050 非鉄金属(除通信ケーブル)	0.001320	0.002962	0.003635	0.001496	0.004626	0.006456	0.000242	0.007444	0.018857	1.335108
051 金属製品	0.004721	0.022307	0.017533	0.004898	0.018287	0.012487	0.001571	0.013773	0.004247	0.005372
052 一般機械(除事務用機械)	0.001502	0.000919	0.001613	0.001735	0.003385	0.002207	0.000559	0.005745	0.002305	0.002499
053 電気機械(除パソコン等)	0.002215	0.007089	0.002170	0.002223	0.002851	0.002767	0.000591	0.003454	0.002208	0.002740
054 輸送機械	0.009657	0.012512	0.005426	0.004175	0.005518	0.005204	0.001713	0.006801	0.004912	0.005727
055 精密機械	0.000295	0.000232	0.000211	0.000173	0.000249	0.000175	0.000032	0.000186	0.000156	0.000168
056 その他の製造工業製品(除出版・新聞等)	0.015237	0.015595	0.025223	0.030487	0.031803	0.025910	0.001208	0.014361	0.005355	0.015427
057 建設(除電気通信施設建設)	0.008993	0.013328	0.007532	0.009388	0.016530	0.014767	0.002633	0.020728	0.018862	0.014229
058 電力・ガス・熱供給	0.016776	0.049746	0.024777	0.029532	0.077807	0.048245	0.014024	0.045785	0.075641	0.055663
059 水道・廃棄物処理	0.003360	0.007330	0.006324	0.007238	0.008218	0.012951	0.001234	0.008676	0.006477	0.005136
060 卸売	0.049938	0.049261	0.100266	0.084197	0.120233	0.061886	0.013717	0.059966	0.082279	0.089406
061 小売	0.013733	0.010715	0.008137	0.015084	0.006694	0.005286	0.000707	0.007055	0.003007	0.003702
062 金融	0.033790	0.093544	0.036506	0.069668	0.054002	0.043795	0.008944	0.056630	0.042177	0.049418
063 保険	0.011773	0.029607	0.005205	0.005751	0.005297	0.005180	0.004397	0.004455	0.003971	0.005141
064 不動産	0.005895	0.017863	0.009439	0.011881	0.013553	0.013965	0.002453	0.011716	0.010865	0.010908
065 運輸(自家輸送を除く)	0.041070	0.059821	0.051699	0.036549	0.065688	0.047812	0.030682	0.070354	0.083867	0.079648
066 公務	0.000668	0.000557	0.000484	0.000313	0.000516	0.000433	0.000057	0.000572	0.000489	0.000401
067 教育	0.000296	0.000684	0.000476	0.000318	0.000586	0.000944	0.000098	0.000875	0.000382	0.000487
068 医療・保健・社会保険・介護・その他の公共サービス	0.001444	0.004783	0.002206	0.003014	0.002571	0.005177	0.000839	0.002955	0.003111	0.001866
069 対事業所サービス	0.045498	0.190745	0.049625	0.055288	0.062050	0.068244	0.015099	0.085593	0.055342	0.062009
070 対個人サービス	0.000986	0.001275	0.001293	0.001105	0.001356	0.002256	0.000183	0.001091	0.000929	0.000981
071 事務用品	0.001423	0.002717	0.001914	0.002300	0.002207	0.002554	0.000299	0.002573	0.001549	0.001836
072 分類不明	0.014397	0.012002	0.010439	0.006754	0.011120	0.009332	0.001221	0.012324	0.010545	0.008645
073 計	1.691859	1.843214	1.953083	1.770176	2.051812	2.166503	1.186165	1.766489	2.615602	1.924772
074 影響力係数	0.937765	1.021658	1.082556	0.981174	1.137279	1.200851	0.657468	0.979130	1.449778	1.066864

2013年 情報通信産業連関表(逆行列係数表 実質) (I-(I-M)A)⁻¹型

	051	052	053	054	055	056	057	058	059	060
	金属製品	一般機械(除事務用機械)	電気機械(除パソコン等)	輸送機械	精密機械	その他の製造工業製品(除出版、新聞等)	建設(除電気通信施設建設)	電力・ガス・熱供給	水道・廃棄物処理	卸売
001 固定電気通信	0.003604	0.003742	0.003797	0.003774	0.004081	0.004507	0.004157	0.002491	0.003694	0.010072
002 移動電気通信	0.004656	0.004058	0.003825	0.003594	0.003739	0.004649	0.009674	0.002531	0.004465	0.011226
003 郵便・信書便	0.002134	0.002750	0.002256	0.002288	0.002953	0.002616	0.001972	0.003709	0.003056	0.002729
004 その他の電気通信	0.000824	0.000884	0.000979	0.000924	0.000968	0.001049	0.001020	0.000578	0.000795	0.002557
005 その他の通信サービス	0.000047	0.000045	0.000050	0.000046	0.000045	0.000051	0.000054	0.000039	0.000042	0.000113
006 公共放送	0.000086	0.000090	0.000077	0.000101	0.000086	0.000088	0.000142	0.000049	0.000151	0.000154
007 民間テレビジョン放送・多重放送	0.002320	0.002873	0.003044	0.003957	0.004000	0.004291	0.002014	0.002781	0.001840	0.002843
008 民間ラジオ放送	0.000157	0.000195	0.000206	0.000268	0.000271	0.000291	0.000137	0.000188	0.000125	0.000193
009 民間衛星放送	0.000047	0.000058	0.000059	0.000075	0.000076	0.000081	0.000043	0.000052	0.000038	0.000058
010 有線テレビジョン放送	0.000013	0.000016	0.000016	0.000019	0.000019	0.000021	0.000013	0.000014	0.000011	0.000017
011 有線ラジオ放送	0.000015	0.000017	0.000015	0.000018	0.000020	0.000021	0.000015	0.000015	0.000011	0.000038
012 ソフトウェア業	0.001188	0.001714	0.001685	0.001315	0.001501	0.001320	0.000901	0.000878	0.001428	0.002477
013 情報処理サービス	0.008211	0.010558	0.010967	0.007636	0.009190	0.008623	0.006306	0.013399	0.018528	0.012360
014 情報提供サービス	0.003870	0.005015	0.005288	0.003575	0.004315	0.004036	0.002928	0.006328	0.008833	0.005337
015 インターネット附随サービス	0.003406	0.003632	0.003779	0.004085	0.004327	0.004935	0.002889	0.002598	0.002299	0.006890
016 新聞	0.002482	0.002521	0.002956	0.003142	0.003297	0.003263	0.001599	0.001916	0.001661	0.002775
017 出版	0.002125	0.002423	0.003739	0.003022	0.003393	0.003344	0.001446	0.001701	0.001460	0.002457
018 ニュース供給	0.000772	0.000766	0.000769	0.000844	0.000867	0.000921	0.000675	0.000734	0.000981	0.000857
019 映像情報制作・配給業	0.001319	0.001688	0.001815	0.002208	0.002246	0.002387	0.001113	0.001700	0.001514	0.001662
020 パーソナルコンピュータ	0.000006	0.000025	0.000007	0.000007	0.000007	0.000006	0.000012	0.000008	0.000009	0.000067
021 電子計算機本体(除パソコン)	0.000003	0.000056	0.000004	0.000005	0.000004	0.000003	0.000007	0.000004	0.000005	0.000004
022 電子計算機付属装置	0.000000	0.000004	0.000000	0.000000	0.000000	0.000000	0.000000	0.000000	0.000000	0.000000
023 有線電気通信機器	0.000002	0.000002	0.000002	0.000015	0.000002	0.000002	0.000041	0.000004	0.000004	0.000002
024 携帯電話機	0.000012	0.000011	0.000011	0.000010	0.000013	0.000013	0.000030	0.000008	0.000014	0.000028
025 無線電気通信機器(除携帯電話機)	0.000005	0.000005	0.000005	0.0000374	0.000005	0.000007	0.000080	0.000009	0.000008	0.000006
026 磁気テープ・磁気ディスク	0.000046	0.000086	0.000128	0.000114	0.000114	0.000084	0.000033	0.000058	0.000045	0.000050
027 ラジオ・テレビ受信機	0.000001	0.000002	0.000002	0.000432	0.000002	0.000003	0.000003	0.000002	0.000002	0.000002
028 ビデオ機器	0.000011	0.000013	0.000013	0.000015	0.000013	0.000012	0.000031	0.000016	0.000017	0.000014
029 通信ケーブル・光ファイバケーブル	0.000017	0.000042	0.000126	0.000024	0.000032	0.000025	0.000730	0.000041	0.000028	0.000013
030 事務用機械	0.000440	0.000502	0.000519	0.000501	0.000523	0.000456	0.000747	0.000549	0.000605	0.000581
031 電気音響機器	0.000018	0.000038	0.000075	0.003194	0.000029	0.000033	0.000171	0.000028	0.000026	0.000019
032 情報記録物	0.000036	0.000043	0.000047	0.000048	0.000049	0.000046	0.000055	0.000049	0.000052	0.000044
033 電子計算機・同関連機器賃貸業	0.000570	0.004821	0.005277	0.004694	0.005209	0.007365	0.004117	0.007741	0.004420	0.010124
034 事務用機械器具(除電気算機等)賃貸業	0.001642	0.001236	0.001578	0.001049	0.001809	0.000946	0.000915	0.000816	0.002470	0.000584
035 通信機械器具賃貸業	0.001376	0.002563	0.002042	0.001896	0.002055	0.001400	0.000925	0.001254	0.000697	0.000496
036 広告	0.011463	0.014163	0.015139	0.019783	0.019995	0.021435	0.009810	0.013912	0.009013	0.013977
037 印刷・製版・製本	0.007381	0.007122	0.010182	0.008085	0.009405	0.008281	0.004739	0.007087	0.006360	0.007936
038 映画館・劇場・興行場	0.000009	0.000011	0.000012	0.000015	0.000015	0.000016	0.000008	0.000011	0.000007	0.000011
039 電気通信施設建設	0.000000	0.000000	0.000000	0.000000	0.000000	0.000000	0.000000	0.000000	0.000000	0.000000
040 研究	0.020790	0.053322	0.104499	0.100452	0.092420	0.061195	0.011252	0.026517	0.006782	0.006768
041 農林水産業	0.000594	0.000807	0.001219	0.001423	0.001425	0.016227	0.003088	0.000511	0.000810	0.000560
042 鉱業	0.002345	0.001260	0.001182	0.001304	0.001105	0.001282	0.001613	0.012106	0.001169	0.000503
043 食料品	0.000387	0.000518	0.000722	0.000781	0.000734	0.003861	0.000710	0.000316	0.000551	0.000532
044 繊維製品	0.001149	0.001307	0.002254	0.002136	0.001537	0.003057	0.002086	0.000528	0.001098	0.001636
045 ハルバ、紙・木製品	0.010847	0.008565	0.014236	0.010296	0.015974	0.027460	0.053253	0.008670	0.008994	0.011952
046 化学製品	0.016046	0.015326	0.027845	0.032540	0.025067	0.219769	0.015054	0.004980	0.002312	0.003299
047 石油・石炭製品	0.022950	0.014875	0.012399	0.016205	0.012916	0.025553	0.025814	0.062157	0.021224	0.014085
048 窯業・土石製品	0.007330	0.008851	0.023437	0.018248	0.046776	0.008279	0.051786	0.003284	0.006668	0.001252
049 鉄鋼	0.493610	0.222884	0.068777	0.146793	0.052388	0.021298	0.095311	0.007110	0.006954	0.004326
050 非鉄金属(除通信ケーブル)	0.073455	0.028969	0.050630	0.032934	0.034637	0.013920	0.013187	0.001405	0.001507	0.000917
051 金属製品	1.057509	0.045261	0.024668	0.018906	0.026239	0.017298	0.092764	0.006501	0.005020	0.004868
052 一般機械(除事務用機械)	0.004084	1.199894	0.013308	0.021051	0.013107	0.005743	0.011606	0.003016	0.006308	0.002314
053 電気機械(除パソコン等)	0.008231	0.058339	1.299793	0.066948	0.215042	0.008356	0.013400	0.003630	0.003971	0.003364
054 輸送機械	0.0005175	0.0005611	0.005320	1.646104	0.005437	0.005274	0.009485	0.006425	0.006552	0.005553
055 精密機械	0.000184	0.003605	0.000588	0.000854	1.009414	0.000376	0.000285	0.000127	0.000228	0.001238
056 その他の製造工業製品(除出版、新聞等)	0.010066	0.026344	0.036800	0.061480	0.052011	1.196384	0.019870	0.005428	0.025722	0.006035
057 建設(除電気通信施設建設)	0.017635	0.010450	0.011160	0.009195	0.011205	0.012140	1.008816	0.052641	0.033623	0.009998
058 電力・ガス・熱供給	0.042828	0.028191	0.029878	0.034119	0.028239	0.036245	0.019265	1.036049	0.054011	0.009768
059 水道・廃棄物処理	0.004707	0.005907	0.005582	0.005347	0.005908	0.006362	0.005135	0.009497	1.057681	0.003396
060 卸売	0.081750	0.088358	0.068113	0.086597	0.077506	0.092728	0.079381	0.036466	0.032148	1.021978
061 小売	0.004224	0.009040	0.006576	0.008218	0.010584	0.008694	0.006353	0.002756	0.004647	0.006733
062 金融	0.045982	0.045496	0.036285	0.039518	0.055032	0.051985	0.045391	0.051549	0.029774	0.080276
063 保険	0.003338	0.003575	0.003023	0.003690	0.003596	0.003533	0.004973	0.002575	0.002745	0.004420
064 不動産	0.012192	0.012203	0.011446	0.011111	0.012401	0.012707	0.010801	0.015204	0.007912	0.041816
065 運輸(自家輸送を除く)	0.052289	0.040038	0.038876	0.047875	0.036962	0.046888	0.052970	0.042622	0.036243	0.038176
066 公務	0.000392	0.000524	0.000377	0.000355	0.000365	0.000410	0.000525	0.000237	0.000404	0.000573
067 教育	0.000949	0.001220	0.001842	0.000847	0.001013	0.000579	0.000555	0.001100	0.000512	0.000604
068 医療・保健・社会保障・介護・その他の公共サービス	0.003141	0.004128	0.002554	0.002487	0.002612	0.003118	0.002892	0.003252	0.013475	0.001602
069 対事業所サービス	0.006584	0.007383	0.007509	0.007750	0.007800	0.008822	0.012063	0.093112	0.098446	0.079435
070 対個人サービス	0.000990	0.001185	0.001336	0.001445	0.001379	0.001397	0.001266	0.001011	0.001050	0.001771
071 事務用品	0.002322	0.002908	0.003148	0.002583	0.002893	0.002313	0.001623	0.001894	0.002780	0.003951
072 分類不明	0.008456	0.011292	0.008128	0.007654	0.007872	0.008826	0.011308	0.005107	0.008714	0.012354
073 計	2.147283	2.107928	2.071564	2.598185	2.026554	2.078705	1.872833	1.580082	1.583631	1.484766
074 影響力係数	1.190197	1.168384	1.148228	1.440124	1.123280	1.152186	1.038075	0.875809	0.877776	0.822978

2013年 情報通信産業連関表(逆行列係数表 実質) (I-(I-M)A)⁻¹型

	061	062	063	064	065	066	067	068	069	070
	小売	金融	保険	不動産	運輸(自家輸送を除く)	公務	教育	医療・保健・ 社会保障・介護 その他の公共サービ ス	対事業所 サービス	対個人サー ビス
001 固定電気通信	0.008758	0.009551	0.009457	0.001154	0.005093	0.004901	0.001411	0.003720	0.005511	0.004017
002 移動電気通信	0.010842	0.005864	0.003985	0.002037	0.003980	0.001887	0.000923	0.005456	0.004693	0.007748
003 郵便・信書便	0.003955	0.007461	0.007426	0.000776	0.001745	0.005602	0.001740	0.002630	0.002169	0.002617
004 その他の電気通信	0.001957	0.002025	0.002387	0.000244	0.001013	0.001017	0.000374	0.000883	0.001166	0.000932
005 その他の通信サービス	0.000122	0.000063	0.000066	0.000011	0.000458	0.000231	0.000018	0.000039	0.000036	0.000047
006 公共放送	0.000451	0.000079	0.000074	0.000092	0.000138	0.000129	0.000091	0.000210	0.000168	0.000310
007 民間テレビジョン放送・多重放送	0.006893	0.011502	0.005681	0.001633	0.002687	0.001148	0.001483	0.002341	0.000350	0.003792
008 民間ラジオ放送	0.000467	0.000778	0.000385	0.000111	0.000182	0.000078	0.000101	0.000159	0.000240	0.000257
009 民間衛星放送	0.000124	0.000203	0.000107	0.000032	0.000053	0.000022	0.000031	0.000045	0.000066	0.000071
010 有線テレビジョン放送	0.000031	0.000049	0.000027	0.000009	0.000030	0.000007	0.000009	0.000029	0.000018	0.001516
011 有線ラジオ放送	0.000091	0.000167	0.000191	0.000017	0.000026	0.000007	0.000007	0.000021	0.000019	0.000078
012 ソフトウェア業	0.004295	0.002971	0.003913	0.000306	0.000715	0.001038	0.000978	0.001477	0.002039	0.001532
013 情報処理サービス	0.019352	0.003271	0.034839	0.003042	0.007746	0.014781	0.003565	0.008870	0.009098	0.007267
014 情報提供サービス	0.008197	0.013126	0.015971	0.001317	0.003629	0.006743	0.001697	0.004173	0.004259	0.003416
015 インターネット附随サービス	0.007519	0.012545	0.009063	0.001486	0.003572	0.002061	0.001374	0.002852	0.004200	0.003682
016 新聞	0.005358	0.007404	0.004097	0.001022	0.002261	0.001720	0.001412	0.002091	0.002624	0.003264
017 出版	0.003061	0.004431	0.003702	0.000610	0.001552	0.005041	0.006580	0.003744	0.002644	0.002468
018 ニュース供給	0.001076	0.002183	0.002154	0.000286	0.000651	0.000527	0.000425	0.000903	0.001797	0.001294
019 映像情報制作・配給業	0.003915	0.005985	0.003702	0.000844	0.001592	0.001869	0.000996	0.001569	0.001861	0.003359
020 パーソナルコンピュータ	0.000007	0.000008	0.000009	0.000003	0.000008	0.000006	0.000003	0.000006	0.000006	0.000005
021 電子計算機本体(除パソコン)	0.000004	0.000004	0.000005	0.000002	0.000004	0.000003	0.000002	0.000004	0.000052	0.000003
022 電子計算機付属装置	0.000000	0.000000	0.000000	0.000000	0.000000	0.000000	0.000000	0.000000	0.000003	0.000000
023 有線電気通信機器	0.000002	0.000003	0.000003	0.000003	0.000004	0.000097	0.000002	0.000002	0.000023	0.000002
024 携帯電話機	0.000027	0.000020	0.000012	0.000007	0.000017	0.000005	0.000004	0.000011	0.000014	0.000015
025 無線電気通信機器(除携帯電話機)	0.000005	0.000006	0.000009	0.000005	0.000015	0.001204	0.000004	0.000005	0.000048	0.000004
026 磁気テープ・磁気ディスク	0.000093	0.000123	0.000087	0.000014	0.000035	0.000110	0.000028	0.000049	0.000058	0.000045
027 ラジオ・テレビ受信機	0.000001	0.000002	0.000002	0.000001	0.000010	0.000016	0.000001	0.000001	0.000017	0.000004
028 ビデオ機器	0.000013	0.000016	0.000019	0.000006	0.000015	0.000012	0.000007	0.000013	0.000186	0.000009
029 通信ケーブル・光ファイバケーブル	0.000012	0.000007	0.000012	0.000037	0.000017	0.000025	0.000016	0.000011	0.000011	0.000011
030 事務用機械	0.000635	0.000829	0.000838	0.000204	0.000559	0.000505	0.000282	0.000523	0.005213	0.000410
031 電気音響機器	0.000018	0.000020	0.000024	0.000014	0.000083	0.000069	0.000011	0.000018	0.000210	0.000025
032 情報記録物	0.000064	0.000090	0.000081	0.000018	0.000051	0.000043	0.000053	0.000041	0.000348	0.000081
033 電子計算機・同関連機器賃貸業	0.008252	0.025866	0.036933	0.003648	0.007122	0.019768	0.002883	0.003941	0.005381	0.003743
034 事務用機械器具(除電算機等)賃貸業	0.001013	0.001150	0.001936	0.000249	0.001603	0.002990	0.002280	0.001325	0.001861	0.000857
035 通信機械器具賃貸業	0.000592	0.000472	0.000493	0.000144	0.001052	0.000487	0.000225	0.001131	0.001971	0.000471
036 広告	0.034748	0.058170	0.028413	0.008120	0.013315	0.005726	0.007263	0.011653	0.017719	0.018976
037 印刷・製版・製本	0.011514	0.020585	0.023221	0.001948	0.005482	0.012133	0.008853	0.008748	0.007482	0.007894
038 映画館・劇場・興行場	0.000026	0.000043	0.000021	0.000007	0.000010	0.000005	0.000006	0.000016	0.000014	0.000648
039 電気通信施設建設	0.000000	0.000000	0.000000	0.000000	0.000000	0.000000	0.000000	0.000000	0.000000	0.000000
040 研究	0.006613	0.003420	0.003784	0.001316	0.006808	0.005390	0.001964	0.019844	0.011708	0.005196
041 農林水産業	0.001004	0.000573	0.000625	0.000286	0.000632	0.000646	0.000867	0.008239	0.000680	0.039704
042 鉱業	0.000806	0.000232	0.000289	0.000170	0.001713	0.000635	0.000415	0.000827	0.000393	0.000767
043 食料品	0.000640	0.000447	0.000450	0.000187	0.000537	0.000514	0.000428	0.016365	0.000473	0.107048
044 繊維製品	0.002266	0.001251	0.000860	0.000240	0.001309	0.001376	0.000300	0.002417	0.001348	0.002030
045 ハルブ・紙・木製品	0.014922	0.011799	0.012490	0.004223	0.012062	0.007232	0.008283	0.013335	0.009054	0.012179
046 化学製品	0.005134	0.004547	0.005587	0.001570	0.004626	0.006848	0.002997	0.160207	0.011321	0.014516
047 石油・石炭製品	0.015270	0.005131	0.006455	0.003008	0.052510	0.015572	0.008267	0.019657	0.007727	0.015199
048 窯業・土石製品	0.001588	0.000868	0.001111	0.002698	0.001815	0.001984	0.002123	0.002703	0.003951	0.002737
049 鉄鋼	0.003735	0.002442	0.003202	0.005267	0.007891	0.008201	0.002722	0.003887	0.015035	0.004608
050 非鉄金属(除通信ケーブル)	0.000852	0.000629	0.000817	0.000809	0.001496	0.002014	0.000552	0.002332	0.004072	0.001383
051 金属製品	0.003615	0.001481	0.001939	0.004948	0.004538	0.007609	0.002161	0.003787	0.005155	0.005596
052 一般機械(除事務用機械)	0.002251	0.002561	0.003064	0.001290	0.003042	0.002766	0.001237	0.002255	0.029994	0.002366
053 電気機械(除パソコン等)	0.003099	0.003277	0.003854	0.001587	0.004515	0.009504	0.001926	0.003676	0.035412	0.002337
054 輸送機械	0.004839	0.005617	0.007081	0.002083	0.036594	0.030862	0.002656	0.004936	0.062288	0.004221
055 精密機械	0.000325	0.000157	0.000192	0.000044	0.000143	0.000481	0.000057	0.004465	0.000886	0.000316
056 その他の製造工業製品(除出版・新聞等)	0.013227	0.007058	0.009675	0.002350	0.007235	0.019447	0.005349	0.010060	0.020068	0.011658
057 建設(除電気通信施設建設)	0.012830	0.007164	0.009616	0.048985	0.017975	0.018493	0.017394	0.010941	0.006457	0.011533
058 電力・ガス・熱供給	0.036713	0.007672	0.009338	0.005039	0.024818	0.017035	0.016712	0.023258	0.011363	0.002122
059 水道・廃棄物処理	0.007592	0.003647	0.006270	0.001102	0.008828	0.027073	0.013262	0.014335	0.003196	0.026337
060 卸売	0.020128	0.014723	0.016464	0.006769	0.022883	0.021246	0.012166	0.054831	0.039068	0.060961
061 小売	1.007029	0.004263	0.004547	0.001330	0.004207	0.006185	0.005636	0.007283	0.006250	0.019153
062 金融	0.075127	1.149575	0.057598	0.069994	0.055582	0.015710	0.012480	0.033851	0.054945	0.035357
063 保険	0.003234	0.002380	1.005728	0.002504	0.008670	0.001870	0.001304	0.002744	0.004674	0.003428
064 不動産	0.031891	0.021341	0.023388	1.008282	0.025569	0.005138	0.003615	0.013623	0.011787	0.021125
065 運輸(自家輸送を除く)	0.020682	0.019492	0.037335	0.005421	1.129665	0.029546	0.015571	0.026399	0.019681	0.034995
066 公務	0.000230	0.000143	0.000488	0.000210	0.000400	1.000103	0.000333	0.000275	0.000289	0.000293
067 教育	0.000744	0.000653	0.000938	0.000111	0.001128	0.000336	1.000131	0.000461	0.001099	0.000742
068 医療・保健・社会保障・介護・その他の公共サービス	0.002581	0.005317	0.008559	0.001034	0.003210	0.001012	0.001292	1.020467	0.004322	0.007876
069 対事業所サービス	0.075583	0.090363	0.107412	0.034325	0.087202	0.066540	0.038040	0.073915	1.102725	0.052411
070 対個人サービス	0.002365	0.002508	0.001785	0.001145	0.001391	0.001141	0.001012	0.012578	0.002037	1.011458
071 事務用品	0.005673	0.004891	0.004516	0.000714	0.002743	0.002539	0.001938	0.003569	0.002553	0.003027
072 分類不明	0.004960	0.003087	0.010506	0.004517	0.008617	0.002230	0.007169	0.005936	0.006224	0.006320
073 計	1.531037	1.641603	1.565308	1.252998	1.618884	1.429295	1.235492	1.652166	1.582891	1.640910
074 影響力係数	0.848624	0.909909	0.867620	0.694513	0.896207	0.792231	0.684809	0.915764	0.877366	0.909525

2013年 情報通信産業連関表(逆行列係数表 実質) (I-(I-M)A)⁻¹型

	071	072	073	074
	事務用品	分類不明	計	感応度係数
001 固定電気通信	0.004733	0.012323	1.960578	1.086711
002 移動電気通信	0.005148	0.006795	1.452567	0.805130
003 郵便・信書便	0.001947	0.007497	1.288644	0.714271
004 その他の電気通信	0.001127	0.002710	1.160603	0.643300
005 その他の通信サービス	0.000082	0.000254	1.013416	0.561717
006 公共放送	0.000108	0.000870	1.010987	0.560370
007 民間テレビジョン放送・多重放送	0.003317	0.016616	1.564835	0.867358
008 民間ラジオ放送	0.000225	0.001164	1.063785	0.589636
009 民間衛星放送	0.000064	0.000997	1.013069	0.561524
010 有線テレビジョン放送	0.000018	0.000267	1.005085	0.557099
011 有線ラジオ放送	0.000025	0.000246	1.007319	0.558337
012 ソフトウェア業	0.001471	0.004310	1.197213	0.663592
013 情報処理サービス	0.008301	0.026142	1.904399	1.055571
014 情報提供サービス	0.003751	0.010978	1.423877	0.789227
015 インターネット附随サービス	0.004287	0.011644	2.067510	1.145981
016 新聞	0.002638	0.006389	1.354688	0.750877
017 出版	0.002263	0.004471	1.288272	0.714065
018 ニュース供給	0.000713	0.002156	1.253785	0.694949
019 映像情報制作・配給業	0.001861	0.007228	2.546637	1.411551
020 パーソナルコンピュータ	0.000005	0.000010	1.007219	0.558282
021 電子計算機本体(除パソコン)	0.000003	0.000006	1.013923	0.561998
022 電子計算機付属装置	0.000000	0.000000	1.001034	0.554854
023 有線電気通信機器	0.000002	0.000007	1.002066	0.555426
024 携帯電話機	0.000014	0.000017	1.001111	0.554897
025 無線電気通信機器(除携帯電話機)	0.000005	0.000063	1.005640	0.557407
026 磁気テープ・磁気ディスク	0.001943	0.000156	1.036358	0.574433
027 ラジオ・テレビ受信機	0.000002	0.000003	1.000611	0.554619
028 ビデオ機器	0.000010	0.000020	1.002766	0.555814
029 通信ケーブル・光ファイバケーブル	0.000016	0.000398	1.142963	0.633522
030 事務用機械	0.044634	0.000879	1.219428	0.675905
031 電気音響機器	0.000022	0.000030	1.026073	0.568732
032 情報記録物	0.000038	0.000107	1.026065	0.568728
033 電子計算機・同関連機器賃貸業	0.005840	0.037038	1.585811	0.878984
034 事務用機械器具(除電算機等)賃貸業	0.000775	0.002276	1.120742	0.621206
035 通信機械器具賃貸業	0.000839	0.001248	1.105735	0.612887
036 広告	0.016507	0.049353	2.619874	1.452145
037 印刷・製版・製本	0.008398	0.017042	2.211212	1.225632
038 映画館・劇場・興行場	0.000013	0.000039	1.002994	0.555940
039 電気通信施設建設	0.000000	0.000000	1.000000	0.554281
040 研究	0.022514	0.044787	3.064249	1.698454
041 農林水産業	0.012931	0.001791	1.579686	0.875589
042 鉱業	0.001028	0.001101	1.115922	0.618534
043 食料品	0.002497	0.003506	1.532240	0.849291
044 繊維製品	0.011623	0.004237	1.228144	0.680737
045 パルプ・紙・木製品	0.396681	0.023245	3.004890	1.665553
046 化学製品	0.059702	0.023084	3.109001	1.723259
047 石油・石炭製品	0.018175	0.027959	2.245382	1.244572
048 窯業・土石製品	0.008825	0.008817	1.568674	0.869486
049 鉄鋼	0.018314	0.026998	3.912253	2.168486
050 非鉄金属(除通信ケーブル)	0.005991	0.007544	2.080793	1.142258
051 金属製品	0.011194	0.007793	1.825814	1.012013
052 一般機械(除事務用機械)	0.003190	0.003483	1.540858	0.854068
053 電気機械(除パソコン等)	0.034730	0.006140	4.295855	2.381110
054 輸送機械	0.006133	0.009147	2.211656	1.225878
055 精密機械	0.000626	0.000222	1.051036	0.582569
056 その他の製造工業製品(除出版・新聞等)	0.175598	0.019620	2.960023	1.640684
057 建設(除電気通信施設建設)	0.011048	0.009100	2.075463	1.150389
058 電力・ガス・熱供給	0.036352	0.019728	2.783260	1.542707
059 水道・廃棄物処理	0.005372	0.017287	1.544549	0.856114
060 卸売	0.254751	0.037337	4.639486	2.571578
061 小売	0.060408	0.005330	1.548252	0.858166
062 金融	0.049647	0.753235	5.098413	2.825952
063 保険	0.003857	0.004106	1.323194	0.733421
064 不動産	0.017949	0.021689	2.238551	1.240786
065 運輸(自家輸送を除く)	0.099256	0.048741	3.786707	2.098898
066 公務	0.000396	0.046650	1.081764	0.599601
067 教育	0.000559	0.001010	1.116426	0.618814
068 医療・保健・社会保障・介護・その他の公共サービス	0.002088	0.008049	1.272327	0.705226
069 対事業所サービス	0.058238	0.116619	7.628893	4.226548
070 対個人サービス	0.001266	0.006183	1.776216	0.984522
071 事務用品	1.002407	0.004363	1.207218	0.669138
072 分類不明	0.008529	1.005297	1.762000	0.976642
073 計	2.523019	2.555948		
074 影響力係数	1.398461	1.416712		

⑫ 2013年 最終需要項目別生産誘発額(実質)

単位:百万円

	081		082		083		084	085	086	087	090	
	家計外消費支出(列)	家計消費支出	対家計民間非営利団体消費支出	一般政府消費支出	資本形成(政府)	資本形成(民間)						
001 固定電気通信	101,355	2,925,216	24,766	375,012	98,391	427,291	7,314	406,809	4,366,155			
002 移動電気通信	222,855	9,322,069	30,603	315,309	189,497	547,323	7,407	387,339	11,022,402			
003 郵便・信書便	54,044	898,088	19,114	356,298	48,312	208,801	3,354	203,115	1,791,126			
004 その他の電気通信	20,635	955,315	6,114	84,727	24,533	107,571	1,729	117,175	1,317,800			
005 その他の通信サービス	1,282	43,430	252	10,694	1,160	4,942	129	6,695	68,584			
006 公共放送	11,042	647,898	1,273	14,835	2,860	9,828	184	7,856	695,775			
007 民間テレビジョン放送・多重放送	59,114	954,048	15,809	165,494	52,015	252,393	5,784	303,065	1,807,722			
008 民間ラジオ放送	3,997	64,529	1,071	11,206	3,528	17,091	392	20,532	122,347			
009 民間衛星放送	3,272	324,208	316	3,233	1,067	4,921	118	5,859	342,994			
010 有線テレビジョン放送	14,947	503,802	169	1,599	302	1,358	33	3,360	525,571			
011 有線ラジオ放送	9,624	36,705	129	1,276	347	1,732	38	2,665	52,514			
012 ソフトウェア業	26,542	1,581,405	10,751	119,903	1,186,763	6,860,022	2,709	174,255	9,962,350			
013 情報処理サービス	128,376	2,598,738	56,934	1,006,188	145,422	696,789	14,273	834,808	5,481,528			
014 情報提供サービス	59,265	1,174,460	26,816	465,590	67,613	320,748	6,604	394,205	2,515,301			
015 インターネット付随サービス	113,662	3,781,458	18,582	221,807	72,352	349,204	6,799	368,081	4,931,945			
016 新聞	80,884	1,362,189	14,693	176,959	40,602	203,539	4,540	249,808	2,133,215			
017 出版	60,027	906,017	38,571	482,361	42,431	218,145	-4,661	251,811	1,994,702			
018 ニュース供給	17,700	246,361	5,662	64,354	22,707	103,859	1,230	90,925	552,798			
019 映像情報制作・配給業	69,645	1,114,147	10,724	153,243	28,812	226,837	3,199	185,026	1,791,632			
020 パーソナルコンピュータ	82	1,043,186	42	547	76,075	1,607,215	-22,607	279,987	2,984,526			
021 電子計算機本体(除パソコン)	45	1,059	23	300	35,863	308,055	611	43,230	389,186			
022 電子計算機付属装置	3	2,350	1	19	1,007	13,549	-4	1,773,018	1,789,944			
023 有線電気通信機器	760	31,565	15	3,793	18,002	257,908	-7,188	138,572	443,427			
024 携帯電話機	560,713	184,879	72	735	1,356	17,409	-9,524	14,198	769,838			
025 無線電気通信機器(除携帯電話機)	2,019	558,478	35	46,009	73,673	1,108,251	-16,514	202,003	1,973,952			
026 磁気テープ・磁気ディスク	1,218	24,460	551	7,900	1,448	8,675	-22	130,079	174,308			
027 ラジオ・テレビ受信機	7,906	81,401	9	697	404	16,441	124	187,602	294,584			
028 ビデオ機器	464	97,802	83	1,084	1,336	20,979	-2,004	1,514,123	1,633,868			
029 通信ケーブル・光ファイバケーブル	598	6,264	104	1,708	13,342	37,683	-1,313	110,163	168,549			
030 事務用機械	8,285	155,325	3,507	46,001	32,179	602,931	2,738	151,188	1,002,154			
031 電気音響機器	7,641	165,862	119	3,538	3,852	37,050	-855	127,951	344,978			
032 情報記録物	1,688	22,886	358	4,242	1,787	7,928	212	62,217	101,317			
033 電子計算機・同関連機器賃貸業	67,389	1,899,406	29,279	969,686	109,111	515,203	9,457	563,794	4,163,323			
034 事務用機械器具(除電算機等)賃貸業	14,219	247,139	13,199	207,232	20,660	80,871	1,976	106,168	691,464			
035 通信機械器具賃貸業	9,968	175,759	6,251	68,472	21,685	103,160	2,178	128,110	515,583			
036 広告	295,422	4,757,218	78,125	820,867	255,773	1,252,468	28,459	1,509,230	8,997,561			
037 印刷・製版・製本	146,312	2,216,965	73,282	999,384	115,461	559,958	12,326	705,113	4,828,801			
038 映画館・劇場・興行場	81,263	225,826	96	943	202	980	22	6,043	315,376			
039 電気通信施設建設	0	0	0	0	0	305,998	0	0	305,998			
040 研究	180,286	3,292,683	398,254	2,632,147	297,651	2,415,466	66,920	5,407,390	14,690,798			
041 農林水産業	638,369	9,839,893	43,341	447,000	59,591	327,343	927,274	342,920	12,625,731			
042 鉱業	12,549	375,779	5,350	65,613	30,668	83,741	-3,985	195,710	765,425			
043 食料品	1,942,469	29,550,334	82,921	1,083,024	14,787	68,395	322,542	612,131	33,676,603			
044 繊維製品	80,309	1,957,192	12,777	155,456	42,208	228,492	-28,739	615,457	3,063,152			
045 パルプ・紙・木製品	325,749	3,576,682	90,820	973,724	1,007,209	2,242,973	143,101	1,501,757	9,862,015			
046 化学製品	595,371	8,307,696	790,410	6,720,971	322,335	1,265,170	169,904	8,923,766	27,095,622			
047 石油・石炭製品	273,505	8,449,381	122,010	1,542,630	494,196	1,340,304	-51,023	2,894,098	15,065,101			
048 窯業・土石製品	54,044	900,381	19,606	224,566	949,138	1,764,371	63,763	1,829,539	5,805,408			
049 鉄鋼	104,061	2,418,683	27,037	521,185	1,756,281	5,955,103	481,884	12,287,675	23,551,911			
050 非鉄金属(除通信ケーブル)	42,170	852,339	13,096	181,580	268,555	1,199,689	71,313	3,649,946	6,278,688			
051 金属製品	119,632	1,884,116	24,667	485,399	1,696,608	3,493,551	74,533	2,055,130	9,833,636			
052 一般機械(除事務用機械)	38,723	869,168	14,977	222,173	391,870	12,759,154	226,952	10,554,004	25,077,021			
053 電気機械(除パソコン等)	247,457	5,350,567	23,916	545,198	611,060	6,555,765	87,806	19,623,544	33,045,314			
054 輸送機械	85,265	9,536,415	32,682	1,422,911	481,059	10,964,823	353,773	26,736,921	49,613,849			
055 精密機械	15,564	524,309	21,831	196,844	83,258	1,089,219	-2,115	1,523,842	3,452,753			
056 その他の製造工業製品(除出版・新聞等)	374,253	5,503,192	69,611	1,284,680	518,460	2,644,141	124,420	5,383,648	15,902,405			
057 建設(除電気通信施設建設)	168,497	5,497,349	100,497	1,437,719	18,161,671	27,060,173	23,435	874,306	53,323,647			
058 電力・ガス・熱供給	451,740	13,014,688	166,838	1,922,602	394,399	1,569,925	63,579	2,401,679	19,985,450			
059 水道・廃棄物処理	299,014	4,250,547	105,913	2,440,084	101,974	354,973	10,870	494,965	8,058,340			
060 卸売	1,269,472	20,320,612	306,885	3,276,463	1,812,698	14,350,492	285,973	13,283,158	54,905,751			
061 小売	1,311,626	31,281,703	53,781	638,987	197,744	3,503,356	18,934	572,258	37,578,388			
062 金融	599,760	17,507,435	212,710	2,249,030	941,618	3,630,355	87,438	4,263,713	29,492,060			
063 保険	55,101	9,358,934	18,178	210,977	99,465	310,096	14,318	414,906	10,481,975			
064 不動産	307,672	63,722,095	83,091	874,650	269,585	1,387,623	24,606	1,255,428	67,924,751			
065 運輸(自家輸送を除く)	1,019,065	23,668,333	176,611	2,436,354	1,062,580	3,979,522	168,996	9,375,467	41,886,928			
066 公務	4,830	299,245	2,604	38,010,714	10,386	33,666	1,129	34,830	38,397,424			
067 教育	12,347	4,091,964	2,505,105	14,762,378	16,373	83,252	1,171	110,078	21,582,669			
068 医療・保健・社会保障・介護・その他の公共サービス	714,242	16,226,424	4,950,148	40,569,166	60,058	209,580	4,747	249,623	62,983,988			
069 対事業所サービス	934,055	21,919,828	485,830	6,269,824	3,336,969	9,778,182	122,278	6,140,448	48,987,414			
070 対個人サービス	9,903,777	36,137,556	64,448	563,839	29,974	130,367	2,422	1,290,862	48,123,244			
071 事務用品	46,375	687,942	24,460	281,385	36,674	189,457	4,304	213,960	1,484,556			
072 分類不明	104,090	1,990,188	56,115	485,211	223,816	725,937	24,326	750,571	4,360,254			
合計	24,595,699	404,501,388	11,594,024	142,347,725	38,592,850	139,119,780	3,946,097	157,629,908	922,327,469			

⑬ 2013年 最終需要項目別生産誘発係数(実質)

	081	082	083	084	085	086	087	090	合計
	家計外消費支出(列)	家計消費支出	対家計民間非営利団体消費支出	一般政府消費支出	資本形成(政府)	資本形成(民間)	在庫純増	輸出計	
001 固定電気通信	0.00610	0.01069	0.00323	0.00394	0.00460	0.00506	0.00356	0.00531	0.00756
002 移動電気通信	0.01342	0.03405	0.00399	0.00331	0.00885	0.00648	0.00361	0.00506	0.01908
003 郵便・信書便	0.00325	0.00328	0.00249	0.00374	0.00226	0.00247	0.00163	0.00265	0.00310
004 その他の電気通信	0.00124	0.00349	0.00080	0.00089	0.00115	0.00127	0.00084	0.00153	0.00228
005 その他の通信サービス	0.00008	0.00016	0.00003	0.00011	0.00005	0.00006	0.00006	0.00009	0.00012
006 公共放送	0.00067	0.00237	0.00017	0.00016	0.00013	0.00012	0.00009	0.00010	0.00120
007 民間テレビジョン放送・多重放送	0.00356	0.00349	0.00206	0.00174	0.00243	0.00299	0.00282	0.00396	0.00313
008 民間ラジオ放送	0.00024	0.00024	0.00014	0.00012	0.00016	0.00020	0.00019	0.00027	0.00021
009 民間衛星放送	0.00020	0.00118	0.00004	0.00003	0.00005	0.00006	0.00006	0.00008	0.00059
010 有線テレビジョン放送	0.00090	0.00184	0.00002	0.00002	0.00001	0.00002	0.00002	0.00004	0.00091
011 有線ラジオ放送	0.00058	0.00013	0.00002	0.00001	0.00002	0.00002	0.00002	0.00003	0.00009
012 ソフトウェア業	0.00160	0.00578	0.00140	0.00126	0.05543	0.08117	0.00132	0.00227	0.01724
013 情報処理サービス	0.00773	0.00949	0.00742	0.01057	0.00679	0.00824	0.00695	0.01090	0.00949
014 情報提供サービス	0.00357	0.00429	0.00349	0.00489	0.00316	0.00380	0.00322	0.00515	0.00435
015 インターネット附随サービス	0.00685	0.01381	0.00242	0.00233	0.00338	0.00413	0.00331	0.00480	0.00854
016 新聞	0.00487	0.00498	0.00191	0.00186	0.00190	0.00241	0.00221	0.00326	0.00369
017 出版	0.00362	0.00331	0.00503	0.00507	0.00198	0.00258	-0.00227	0.00329	0.00345
018 ニュース供給	0.00107	0.00090	0.00074	0.00068	0.00106	0.00123	0.00060	0.00119	0.00096
019 映像情報制作・配給業	0.00419	0.00407	0.00140	0.00161	0.00135	0.00268	0.00156	0.00241	0.00310
020 パーソナルコンピュータ	0.00000	0.00381	0.00001	0.00001	0.00355	0.01902	-0.01101	0.00365	0.00517
021 電子計算機本体(除/パソコン)	0.00000	0.00000	0.00000	0.00000	0.00167	0.00365	0.00030	0.00056	0.00067
022 電子計算機付属装置	0.00000	0.00001	0.00000	0.00000	0.00005	0.00016	0.00000	0.00314	0.00310
023 有線電気通信機器	0.00005	0.00012	0.00000	0.00004	0.00084	0.00305	-0.00350	0.00181	0.00077
024 携帯電話機	0.03377	0.00068	0.00001	0.00001	0.00006	0.00021	-0.00464	0.00019	0.00133
025 無線電気通信機器(除携帯電話機)	0.00012	0.00204	0.00000	0.00048	0.00344	0.01311	-0.00804	0.00264	0.00342
026 磁気テープ・磁気ディスク	0.00007	0.00009	0.00007	0.00008	0.00007	0.00010	-0.00001	0.00170	0.00030
027 ラジオ・テレビ受信機	0.00048	0.00030	0.00000	0.00001	0.00002	0.00019	0.00006	0.00245	0.00051
028 ビデオ機器	0.00003	0.00036	0.00001	0.00001	0.00006	0.00025	-0.00098	0.01976	0.00283
029 通信ケーブル・光ファイバケーブル	0.00004	0.00002	0.00001	0.00002	0.00062	0.00045	-0.00064	0.00144	0.00029
030 事務用機械	0.00050	0.00057	0.00046	0.00048	0.00150	0.00713	0.00133	0.00197	0.00173
031 電気音響機器	0.00046	0.00061	0.00002	0.00004	0.00018	0.00044	-0.00042	0.00167	0.00060
032 情報記録物	0.00010	0.00008	0.00005	0.00004	0.00008	0.00009	0.00010	0.00081	0.00018
033 電子計算機・同関連機器賃貸業	0.00406	0.00694	0.00382	0.01019	0.00510	0.00610	0.00460	0.00736	0.00721
034 事務用機械器具(除電算機等)賃貸業	0.00086	0.00090	0.00172	0.00218	0.00096	0.00096	0.00096	0.00139	0.00120
035 通信機械器具賃貸業	0.00060	0.00064	0.00081	0.00072	0.00101	0.00122	0.00106	0.00167	0.00089
036 広告	0.01779	0.01738	0.01018	0.00863	0.01195	0.01482	0.01386	0.01970	0.01557
037 印刷・製版・製本	0.00881	0.00810	0.00955	0.01050	0.00539	0.00663	0.00600	0.00920	0.00836
038 映画館・劇場・興行場	0.00489	0.00082	0.00001	0.00001	0.00001	0.00001	0.00001	0.00008	0.00055
039 電気通信施設建設	0.00000	0.00000	0.00000	0.00000	0.00000	0.00362	0.00000	0.00000	0.00053
040 研究	0.01086	0.01203	0.05190	0.02766	0.01390	0.02858	0.03259	0.07058	0.02543
041 農林水産業	0.03845	0.03595	0.00565	0.00470	0.00278	0.00387	0.45154	0.00448	0.02185
042 鉱業	0.00076	0.00137	0.00070	0.00069	0.00143	0.00099	-0.00194	0.00255	0.00132
043 食料品	0.11699	0.10795	0.01081	0.01138	0.00069	0.00081	0.15706	0.00799	0.05829
044 繊維製品	0.00484	0.00715	0.00167	0.00163	0.00197	0.00270	-0.01399	0.00803	0.00530
045 パルプ・紙・木製品	0.01962	0.01307	0.01184	0.01023	0.04704	0.02654	0.06968	0.01960	0.01707
046 化学製品	0.03586	0.03035	0.10301	0.07063	0.01505	0.01497	0.08273	0.11647	0.04690
047 石油・石炭製品	0.01647	0.03087	0.01590	0.01621	0.02308	0.01586	-0.02485	0.03777	0.02607
048 窯業・土石製品	0.00325	0.00329	0.00256	0.00236	0.04433	0.02088	0.03105	0.02388	0.01005
049 鉄鋼	0.00627	0.00884	0.00352	0.00548	0.08202	0.07047	0.23465	0.16038	0.04076
050 非鉄金属(除通信ケーブル)	0.00254	0.00311	0.00171	0.00191	0.01254	0.01420	0.03473	0.04764	0.01087
051 金属製品	0.00721	0.00688	0.00321	0.00510	0.07924	0.04134	0.03629	0.02682	0.01702
052 一般機械(除事務用機械)	0.00233	0.00318	0.00195	0.00233	0.01830	0.15098	0.11051	0.13775	0.04340
053 電気機械(除パソコン等)	0.01490	0.01955	0.00312	0.00573	0.02854	0.07757	0.04276	0.25613	0.05720
054 輸送機械	0.00514	0.03484	0.00426	0.01495	0.02247	0.12974	0.17227	0.34897	0.08587
055 精密機械	0.00094	0.00192	0.00285	0.00207	0.00389	0.01289	-0.00103	0.01989	0.00598
056 その他の製造工業製品(除出版、新聞等)	0.02254	0.02010	0.00907	0.01350	0.02421	0.03129	0.06059	0.07027	0.02752
057 建設(除電気通信施設建設)	0.01015	0.02008	0.01310	0.01511	0.84821	0.32020	0.01141	0.01141	0.92229
058 電力・ガス・熱供給	0.02721	0.04754	0.02174	0.02021	0.01842	0.01858	0.03096	0.03135	0.03459
059 水道・廃棄物処理	0.01801	0.01553	0.01380	0.02564	0.00476	0.00420	0.00529	0.00646	0.01395
060 卸売	0.07646	0.07423	0.04000	0.03443	0.08466	0.16981	0.13925	0.17337	0.09503
061 小売	0.07900	0.11427	0.00701	0.00672	0.00924	0.04145	0.00922	0.00747	0.06504
062 金融	0.03612	0.06396	0.02772	0.02364	0.04398	0.04296	0.04258	0.05565	0.05105
063 保険	0.00332	0.03419	0.00237	0.00222	0.00465	0.00367	0.00697	0.00542	0.01814
064 不動産	0.01853	0.23278	0.01083	0.00919	0.01259	0.01642	0.01198	0.01639	0.11756
065 運輸(自家輸送を除く)	0.06138	0.08646	0.02302	0.02560	0.04963	0.04709	0.08229	0.12237	0.07250
066 公務	0.00029	0.00109	0.00034	0.39947	0.00049	0.00040	0.00055	0.00045	0.06646
067 教育	0.00074	0.01495	0.32649	0.15514	0.00076	0.00099	0.00057	0.00144	0.03736
068 医療・保健・社会保障・介護・その他の公共サービス	0.04302	0.05928	0.64515	0.42636	0.00280	0.00248	0.00231	0.00326	0.10901
069 対事業所サービス	0.05626	0.08007	0.06332	0.06589	0.15585	0.11570	0.05954	0.08015	0.08479
070 対個人サービス	0.59648	0.13201	0.00840	0.00593	0.00140	0.00154	0.00118	0.01685	0.08329
071 事務用品	0.00279	0.00251	0.00319	0.00296	0.00171	0.00224	0.00210	0.00279	0.00257
072 分類不明	0.00627	0.00727	0.00731	0.00510	0.01045	0.00859	0.01185	0.00980	0.00755
合計	1.48134	1.47766	1.51105	1.49600	1.80242	1.64617	1.92155	2.05739	1.59637

⑭ 2013年 最終需要項目別生産誘発依存度(実質)

	081	082	083	084	085	086	087	090	
	家計外消費支出(列)	家計消費支出(出)	対家計民間非営利団体消費支出	一般政府消費支出	資本形成(政府)	資本形成(民間)	在庫純増	輸出計	合計
001 固定電気通信	0.02321	0.66998	0.00567	0.08589	0.02253	0.09786	0.00168	0.09317	1.00000
002 移動電気通信	0.02022	0.84574	0.00278	0.02861	0.01719	0.04966	0.00067	0.03514	1.00000
003 郵便・信書便	0.03017	0.50141	0.01067	0.19892	0.02697	0.11658	0.00187	0.11340	1.00000
004 その他の電気通信	0.01566	0.72493	0.00464	0.06429	0.01862	0.08163	0.00131	0.08892	1.00000
005 その他の通信サービス	0.01869	0.63324	0.00367	0.15593	0.01692	0.07205	0.00188	0.09762	1.00000
006 公共放送	0.01587	0.93119	0.00183	0.02132	0.00411	0.01412	0.00026	0.01129	1.00000
007 民間テレビジョン放送・多重放送	0.03270	0.52776	0.00875	0.09155	0.02877	0.13962	0.00320	0.16765	1.00000
008 民間ラジオ放送	0.03267	0.52743	0.00876	0.09159	0.02884	0.13969	0.00321	0.16782	1.00000
009 民間衛星放送	0.00954	0.94523	0.00092	0.00943	0.00311	0.01435	0.00034	0.01708	1.00000
010 有線テレビジョン放送	0.02844	0.95858	0.00032	0.00304	0.00058	0.00258	0.00006	0.00639	1.00000
011 有線ラジオ放送	0.18326	0.69896	0.00245	0.02429	0.00661	0.03297	0.00072	0.05074	1.00000
012 ソフトウェア業	0.00266	0.15874	0.00108	0.01204	0.11912	0.68859	0.00027	0.01749	1.00000
013 情報処理サービス	0.02342	0.47409	0.01039	0.18356	0.02653	0.12712	0.00260	0.15229	1.00000
014 情報提供サービス	0.02356	0.46693	0.01066	0.18510	0.02688	0.12752	0.00263	0.15672	1.00000
015 インターネット附随サービス	0.02305	0.76673	0.00377	0.04497	0.01467	0.07080	0.00138	0.07463	1.00000
016 新聞	0.03792	0.63856	0.00689	0.08295	0.01903	0.09541	0.00213	0.11710	1.00000
017 出版	0.03009	0.45421	0.01934	0.24182	0.02127	0.10936	-0.00234	0.12624	1.00000
018 ニュース供給	0.03202	0.44566	0.01024	0.11641	0.04108	0.18788	0.00223	0.16448	1.00000
019 映像情報制作・配給業	0.03887	0.62186	0.00599	0.08553	0.01608	0.12661	0.00179	0.10327	1.00000
020 パーソナルコンピュータ	0.00003	0.34953	0.00001	0.00018	0.02549	0.53852	-0.00757	0.09381	1.00000
021 電子計算機本体(除/パソコン)	0.00012	0.00272	0.00006	0.00077	0.09215	0.79154	0.00157	0.11108	1.00000
022 電子計算機付属装置	0.00000	0.00131	0.00000	0.00001	0.00056	0.00757	0.00000	0.99054	1.00000
023 有線電気通信機器	0.00171	0.07118	0.00003	0.00855	0.04060	0.58162	-0.01621	0.31250	1.00000
024 携帯電話機	0.72835	0.24015	0.00009	0.00096	0.00176	0.02261	-0.01237	0.01844	1.00000
025 無線電気通信機器(除携帯電話機)	0.00102	0.28292	0.00002	0.02331	0.03732	0.56144	-0.00837	0.10233	1.00000
026 磁気テープ・磁気ディスク	0.00699	0.14033	0.00316	0.04532	0.00831	0.04977	-0.00013	0.74626	1.00000
027 ラジオ・テレビ受信機	0.02684	0.27632	0.00003	0.00236	0.00137	0.05581	0.00042	0.63684	1.00000
028 ビデオ機器	0.00028	0.05986	0.00005	0.00066	0.00082	0.01284	-0.00123	0.92671	1.00000
029 通信ケーブル・光ファイバケーブル	0.00355	0.03716	0.00062	0.01013	0.07916	0.22357	-0.00779	0.65360	1.00000
030 事務用機械	0.00827	0.15499	0.00350	0.04590	0.03211	0.60163	0.00273	0.15086	1.00000
031 電気音響機器	0.02215	0.48027	0.00035	0.01026	0.01117	0.10740	-0.00248	0.37089	1.00000
032 情報記録物	0.01666	0.22588	0.00353	0.04187	0.01764	0.07824	0.00210	0.61408	1.00000
033 電子計算機・同関連機器賃貸業	0.01619	0.45622	0.00703	0.23291	0.02621	0.12375	0.00227	0.13542	1.00000
034 事務用機械器具(除電算機等)賃貸業	0.02056	0.35741	0.01909	0.29970	0.02988	0.11696	0.00286	0.15354	1.00000
035 通信機械器具賃貸業	0.01933	0.34089	0.01213	0.13280	0.04206	0.20008	0.00422	0.24848	1.00000
036 広告	0.03283	0.52872	0.00868	0.09123	0.02843	0.13920	0.00316	0.16774	1.00000
037 印刷・製版・製本	0.03030	0.45911	0.01518	0.20696	0.02391	0.11596	0.00255	0.14602	1.00000
038 映画館・劇場・興行場	0.25767	0.71605	0.00031	0.00299	0.00064	0.00311	0.00007	0.01916	1.00000
039 電気通信施設建設	0.00000	0.00000	0.00000	0.00000	0.00000	1.00000	0.00000	0.00000	1.00000
040 研究	0.01227	0.22413	0.02711	0.17917	0.02026	0.16442	0.00456	0.36808	1.00000
041 農林水産業	0.05056	0.77935	0.00343	0.03540	0.00472	0.02593	0.07344	0.02716	1.00000
042 鉱業	0.01639	0.49094	0.00699	0.08572	0.04007	0.10940	-0.00521	0.25569	1.00000
043 食料品	0.05768	0.87747	0.00246	0.03216	0.00044	0.00203	0.00958	0.01818	1.00000
044 繊維製品	0.02622	0.63895	0.00417	0.05075	0.01378	0.07459	-0.00938	0.20092	1.00000
045 パルプ・紙・木製品	0.03303	0.36267	0.00921	0.09873	0.10213	0.22744	0.01451	0.15228	1.00000
046 化学製品	0.02197	0.30661	0.02917	0.24805	0.01190	0.04669	0.00627	0.32934	1.00000
047 石油・石炭製品	0.01815	0.56086	0.00810	0.10240	0.03280	0.08897	-0.00339	0.19211	1.00000
048 窯業・土石製品	0.00931	0.15509	0.00338	0.03868	0.16349	0.30392	0.01098	0.31514	1.00000
049 鉄鋼	0.00442	0.10270	0.00115	0.02213	0.07457	0.25285	0.02046	0.52173	1.00000
050 非鉄金属(除通信ケーブル)	0.00672	0.13575	0.00209	0.02892	0.04277	0.19107	0.01136	0.58132	1.00000
051 金属製品	0.01217	0.19160	0.00251	0.04936	0.17253	0.35527	0.00758	0.20899	1.00000
052 一般機械(除事務用機械)	0.00154	0.03466	0.00060	0.00886	0.01563	0.50880	0.00905	0.42086	1.00000
053 電気機械(除パソコン等)	0.00749	0.16192	0.00072	0.01650	0.01849	0.19839	0.00266	0.59384	1.00000
054 輸送機械	0.00172	0.19221	0.00066	0.02868	0.00970	0.22100	0.00713	0.53890	1.00000
055 精密機械	0.00451	0.15185	0.00632	0.05701	0.02411	0.31546	-0.00061	0.44134	1.00000
056 その他の製造工業製品(除出版・新聞等)	0.02353	0.34606	0.00438	0.08079	0.03260	0.16627	0.00782	0.33854	1.00000
057 建設(除電気通信施設建設)	0.00316	0.10309	0.00188	0.02696	0.34059	0.50747	0.00044	0.01640	1.00000
058 電力・ガス・熱供給	0.02260	0.65121	0.00835	0.09620	0.01973	0.07855	0.00318	0.12017	1.00000
059 水道・廃棄物処理	0.03711	0.52747	0.01314	0.30280	0.01265	0.04405	0.00135	0.06142	1.00000
060 卸売	0.02312	0.37010	0.00559	0.05967	0.03301	0.26137	0.00521	0.24193	1.00000
061 小売	0.03490	0.83244	0.00143	0.01700	0.00526	0.09323	0.00050	0.01523	1.00000
062 金融	0.02034	0.59363	0.00721	0.07626	0.03193	0.12310	0.00296	0.14457	1.00000
063 保険	0.00526	0.89286	0.00173	0.02013	0.00949	0.02958	0.00137	0.03958	1.00000
064 不動産	0.00453	0.93813	0.00122	0.01288	0.00397	0.02043	0.00036	0.01848	1.00000
065 運輸(自家輸送を除く)	0.02433	0.56505	0.00422	0.05817	0.02537	0.09501	0.00403	0.22383	1.00000
066 公務	0.00013	0.00779	0.00007	0.98993	0.00027	0.00088	0.00003	0.00091	1.00000
067 教育	0.00057	0.18959	0.11607	0.68399	0.00076	0.00386	0.00005	0.00510	1.00000
068 医療・保健・社会保障・介護・その他の公共サービス	0.01134	0.25763	0.07859	0.64412	0.00095	0.00333	0.00008	0.00396	1.00000
069 対事業所サービス	0.01907	0.44746	0.00992	0.12799	0.06812	0.19961	0.00250	0.12535	1.00000
070 対個人サービス	0.20580	0.75094	0.00134	0.01172	0.00062	0.00271	0.00005	0.02682	1.00000
071 事務用品	0.03124	0.46340	0.01648	0.18954	0.02470	0.12762	0.00290	0.14412	1.00000
072 分類不明	0.02387	0.45644	0.01287	0.11128	0.05133	0.16649	0.00558	0.17214	1.00000
合計	0.02667	0.43857	0.01257	0.15434	0.04184	0.15084	0.00428	0.17090	1.00000

⑮ 2013年 最終需要項目別輸入誘発係数(実質)

	081	082	083	084	085	086	087	090	
	家計外消費	家計消費支	対家計民間	一般政府消	資本形成	資本形成	在庫純増	輸出計	合計
	支出(列)	出	非営利団体	費支出	(政府)	(民間)			
			消費支出						
001 固定電気通信	0.00009	0.00015	0.00005	0.00006	0.00006	0.00007	0.00005	0.00007	0.00011
002 移動電気通信	0.00001	0.00004	0.00000	0.00000	0.00001	0.00001	0.00000	0.00001	0.00002
003 郵便・信書便	0.00003	0.00003	0.00002	0.00003	0.00002	0.00002	0.00001	0.00002	0.00003
004 その他の電気通信	0.00002	0.00006	0.00001	0.00001	0.00002	0.00002	0.00001	0.00002	0.00004
005 その他の通信サービス	0.00000	0.00000	0.00000	0.00000	0.00000	0.00000	0.00000	0.00000	0.00000
006 公共放送	0.00000	0.00000	0.00000	0.00000	0.00000	0.00000	0.00000	0.00000	0.00000
007 民間テレビジョン放送・多重放送	0.00000	0.00000	0.00000	0.00000	0.00000	0.00000	0.00000	0.00000	0.00000
008 民間ラジオ放送	0.00000	0.00000	0.00000	0.00000	0.00000	0.00000	0.00000	0.00000	0.00000
009 民間衛星放送	0.00000	0.00000	0.00000	0.00000	0.00000	0.00000	0.00000	0.00000	0.00000
010 有線テレビジョン放送	0.00000	0.00000	0.00000	0.00000	0.00000	0.00000	0.00000	0.00000	0.00000
011 有線ラジオ放送	0.00000	0.00000	0.00000	0.00000	0.00000	0.00000	0.00000	0.00000	0.00000
012 ソフトウェア業	0.00001	0.00005	0.00001	0.00001	0.00047	0.00068	0.00001	0.00002	0.00014
013 情報処理サービス	0.00036	0.00044	0.00035	0.00049	0.00032	0.00038	0.00032	0.00045	0.00043
014 情報提供サービス	0.00019	0.00023	0.00019	0.00026	0.00017	0.00020	0.00017	0.00024	0.00023
015 インターネット附随サービス	0.00001	0.00001	0.00000	0.00000	0.00000	0.00000	0.00000	0.00000	0.00001
016 新聞	0.00001	0.00001	0.00000	0.00000	0.00000	0.00000	0.00000	0.00000	0.00000
017 出版	0.00010	0.00009	0.00014	0.00014	0.00005	0.00007	-0.00006	0.00008	0.00009
018 ニュース供給	0.00008	0.00007	0.00006	0.00005	0.00008	0.00009	0.00005	0.00007	0.00007
019 映像情報制作・配給業	0.00033	0.00032	0.00011	0.00013	0.00010	0.00021	0.00012	0.00018	0.00024
020 パーソナルコンピュータ	0.00000	0.00290	0.00000	0.00000	0.00270	0.01447	-0.00838	0.00002	0.00356
021 電子計算機本体(除/パソコン)	0.00001	0.00002	0.00001	0.00001	0.00650	0.01416	0.00116	0.00007	0.00233
022 電子計算機付属装置	0.00002	0.00094	0.00002	0.00002	0.00515	0.01755	-0.00022	0.00159	0.00342
023 有線電気通信機器	0.00009	0.00024	0.00000	0.00008	0.00173	0.00629	-0.00721	0.00001	0.00109
024 携帯電話機	0.05661	0.00113	0.00002	0.00001	0.00011	0.00035	-0.00777	0.00002	0.00220
025 無線電気通信機器(除携帯電話機)	0.00004	0.00068	0.00000	0.00016	0.00115	0.00440	-0.00270	0.00003	0.00103
026 磁気テープ・磁気ディスク	0.00003	0.00004	0.00003	0.00004	0.00003	0.00005	-0.00001	0.00005	0.00004
027 ラジオ・テレビ受信機	0.00450	0.00281	0.00001	0.00007	0.00018	0.00184	0.00057	0.00087	0.00186
028 ビデオ機器	0.00018	0.00225	0.00007	0.00007	0.00039	0.00157	-0.00615	0.00026	0.00134
029 通信ケーブル・光ファイバケーブル	0.00001	0.00000	0.00000	0.00000	0.00001	0.00008	-0.00011	0.00003	0.00002
030 事務用機械	0.00007	0.00008	0.00007	0.00007	0.00022	0.00103	0.00019	0.00010	0.00023
031 電気音響機器	0.00044	0.00058	0.00001	0.00004	0.00017	0.00042	-0.00040	0.00069	0.00045
032 情報記録物	0.00014	0.00012	0.00006	0.00006	0.00012	0.00013	0.00014	0.00007	0.00010
033 電子計算機・同関連機器賃貸業	0.00002	0.00003	0.00002	0.00004	0.00002	0.00003	0.00002	0.00003	0.00003
034 事務用機械器具(除電算機等)賃貸業	0.00000	0.00000	0.00000	0.00000	0.00000	0.00000	0.00000	0.00000	0.00000
035 通信機械器具賃貸業	0.00000	0.00000	0.00000	0.00000	0.00001	0.00001	0.00001	0.00001	0.00000
036 広告	0.00060	0.00059	0.00034	0.00029	0.00040	0.00050	0.00047	0.00060	0.00052
037 印刷・製版・製本	0.00013	0.00012	0.00015	0.00016	0.00008	0.00010	0.00009	0.00013	0.00013
038 映画館・劇場・興行場	0.00042	0.00007	0.00000	0.00000	0.00000	0.00000	0.00000	0.00000	0.00005
039 電気通信施設建設	0.00000	0.00000	0.00000	0.00000	0.00000	0.00000	0.00000	0.00000	0.00000
040 研究	0.00061	0.00067	0.00291	0.00155	0.00078	0.00160	0.00183	0.00365	0.00139
041 農林水産業	0.00591	0.00553	0.00087	0.00072	0.00043	0.00060	0.00943	0.00056	0.00334
042 鉱業	0.01490	0.02706	0.01375	0.01359	0.02824	0.01953	-0.03825	0.03975	0.02471
043 食料品	0.01687	0.01557	0.00156	0.00164	0.00010	0.00012	0.02265	0.00053	0.00832
044 繊維製品	0.00666	0.00984	0.00229	0.00225	0.00271	0.00372	-0.01926	0.00322	0.00626
045 パルプ・紙・木製品	0.00365	0.00243	0.00220	0.00191	0.00876	0.00494	0.01298	0.00268	0.00305
046 化学製品	0.00966	0.00818	0.02775	0.01903	0.00406	0.00403	0.02229	0.01316	0.01022
047 石油・石炭製品	0.00300	0.00563	0.00290	0.00296	0.00421	0.00289	-0.00453	0.00453	0.00444
048 窯業・土石製品	0.00037	0.00037	0.00029	0.00027	0.00505	0.00238	0.00353	0.00144	0.00097
049 鉄鋼	0.00030	0.00043	0.00017	0.00026	0.00395	0.00339	0.01129	0.00574	0.00170
050 非鉄金属(除通信ケーブル)	0.00120	0.00147	0.00081	0.00090	0.00593	0.00671	0.01641	0.01386	0.00399
051 金属製品	0.00070	0.00067	0.00031	0.00050	0.00770	0.00401	0.00352	0.00175	0.00154
052 一般機械(除事務用機械)	0.00036	0.00049	0.00030	0.00036	0.00283	0.02331	0.01706	0.00465	0.00450
053 電気機械(除パソコン等)	0.00687	0.00901	0.00144	0.00264	0.01316	0.03577	0.01972	0.04162	0.01623
054 輸送機械	0.00053	0.00360	0.00044	0.00155	0.00232	0.01341	0.01781	0.01459	0.00603
055 精密機械	0.00086	0.00175	0.00260	0.00189	0.00356	0.01179	-0.00094	0.00100	0.00319
056 その他の製造工業製品(除出版、新聞等)	0.00589	0.00526	0.00237	0.00353	0.00633	0.00818	0.01584	0.00946	0.00601
057 建設(除電気通信施設建設)	0.00000	0.00000	0.00000	0.00000	0.00000	0.00000	0.00000	0.00000	0.00000
058 電力・ガス・熱供給	0.00000	0.00000	0.00000	0.00000	0.00000	0.00000	0.00000	0.00000	0.00000
059 水道・廃棄物処理	0.00000	0.00000	0.00000	0.00000	0.00000	0.00000	0.00000	0.00000	0.00000
060 卸売	0.00138	0.00134	0.00072	0.00062	0.00153	0.00307	0.00252	0.00118	0.00146
061 小売	0.00000	0.00000	0.00000	0.00000	0.00000	0.00000	0.00000	0.00000	0.00000
062 金融	0.00049	0.00086	0.00037	0.00032	0.00059	0.00058	0.00057	0.00064	0.00067
063 保険	0.00008	0.00081	0.00006	0.00005	0.00011	0.00009	0.00016	0.00010	0.00043
064 不動産	0.00000	0.00000	0.00000	0.00000	0.00000	0.00000	0.00000	0.00000	0.00000
065 運輸(自家輸送を除く)	0.00678	0.00955	0.00254	0.00283	0.00548	0.00520	0.00909	0.00545	0.00694
066 公務	0.00000	0.00000	0.00000	0.00000	0.00000	0.00000	0.00000	0.00000	0.00000
067 教育	0.00000	0.00006	0.00132	0.00063	0.00000	0.00000	0.00000	0.00000	0.00015
068 医療・保健・社会保障・介護・その他の公共サービス	0.00003	0.00004	0.00045	0.00030	0.00000	0.00000	0.00000	0.00000	0.00008
069 対事業所サービス	0.00118	0.00168	0.00133	0.00138	0.00327	0.00243	0.00125	0.00154	0.00176
070 対個人サービス	0.02412	0.00534	0.00034	0.00024	0.00006	0.00006	0.00005	0.00007	0.00039
071 事務用品	0.00000	0.00000	0.00000	0.00000	0.00000	0.00000	0.00000	0.00000	0.00000
072 分類不明	0.00145	0.00169	0.00170	0.00118	0.00242	0.00199	0.00275	0.00207	0.00172
合計	0.17842	0.13342	0.07356	0.06544	0.13395	0.22453	0.15818	0.17896	0.14220

⑩ 2013年 最終需要項目別粗付加価値誘発係数(実質)

	081	082	083	084	085	086	087	090	
	家計外消費支出(列)	家計消費支出	対家計民間非営利団体消費支出	一般政府消費支出	資本形成(政府)	資本形成(民間)	在庫純増	輸出計	合計
001 固定電気通信	0.00374	0.00655	0.00198	0.00242	0.00282	0.00310	0.00218	0.00326	0.00463
002 移動電気通信	0.00982	0.02491	0.00292	0.00242	0.00647	0.00474	0.00264	0.00370	0.01395
003 郵便・信書便	0.00264	0.00266	0.00202	0.00304	0.00183	0.00200	0.00132	0.00215	0.00251
004 その他の電気通信	0.00046	0.00128	0.00029	0.00033	0.00042	0.00047	0.00031	0.00056	0.00084
005 その他の通信サービス	0.00005	0.00010	0.00002	0.00007	0.00003	0.00004	0.00004	0.00006	0.00008
006 公共放送	0.00038	0.00135	0.00009	0.00009	0.00008	0.00007	0.00005	0.00006	0.00069
007 民間テレビジョン放送・多重放送	0.00137	0.00135	0.00080	0.00067	0.00094	0.00115	0.00109	0.00153	0.00121
008 民間ラジオ放送	0.00009	0.00009	0.00006	0.00005	0.00006	0.00008	0.00008	0.00011	0.00008
009 民間衛星放送	0.00008	0.00049	0.00002	0.00001	0.00002	0.00002	0.00002	0.00003	0.00025
010 有線テレビジョン放送	0.00054	0.00110	0.00001	0.00001	0.00001	0.00001	0.00001	0.00003	0.00054
011 有線ラジオ放送	0.00035	0.00008	0.00001	0.00001	0.00001	0.00001	0.00001	0.00002	0.00005
012 ソフトウェア業	0.00095	0.00344	0.00084	0.00075	0.03304	0.04839	0.00079	0.00136	0.01028
013 情報処理サービス	0.00541	0.00664	0.00519	0.00740	0.00475	0.00577	0.00486	0.00762	0.00684
014 情報提供サービス	0.00177	0.00212	0.00173	0.00242	0.00156	0.00188	0.00159	0.00255	0.00215
015 インターネット附随サービス	0.00190	0.00382	0.00067	0.00065	0.00094	0.00114	0.00092	0.00133	0.00236
016 新聞	0.00255	0.00260	0.00100	0.00097	0.00099	0.00126	0.00116	0.00171	0.00193
017 出版	0.00139	0.00127	0.00193	0.00195	0.00076	0.00099	-0.00087	0.00126	0.00133
018 ニュース供給	0.00060	0.00050	0.00041	0.00038	0.00059	0.00069	0.00034	0.00067	0.00054
019 映像情報制作・配給業	0.00216	0.00209	0.00072	0.00083	0.00069	0.00138	0.00080	0.00124	0.00160
020 パーソナルコンピュータ	0.00000	0.00263	0.00000	0.00000	0.00245	0.01310	-0.00758	0.00252	0.00356
021 電子計算機本体(除/パソコン)	0.00000	0.00000	0.00000	0.00000	0.00066	0.00144	0.00012	0.00022	0.00027
022 電子計算機付属装置	0.00000	0.00000	0.00000	0.00000	0.00001	0.00004	0.00000	0.00629	0.00084
023 有線電気通信機器	0.00001	0.00004	0.00000	0.00001	0.00026	0.00095	-0.00109	0.00056	0.00024
024 携帯電話機	0.01921	0.00038	0.00001	0.00000	0.00004	0.00012	-0.00264	0.00011	0.00076
025 無線電気通信機器(除携帯電話機)	0.00004	0.00070	0.00000	0.00017	0.00118	0.00452	-0.00277	0.00091	0.00118
026 磁気テープ・磁気ディスク	0.00003	0.00004	0.00003	0.00004	0.00003	0.00005	-0.00001	0.00081	0.00014
027 ラジオ・テレビ受信機	0.00038	0.00024	0.00000	0.00001	0.00002	0.00016	0.00005	0.00195	0.00041
028 ビデオ機器	0.00002	0.00026	0.00001	0.00001	0.00004	0.00018	-0.00070	0.01420	0.00203
029 通信ケーブル・光ファイバケーブル	0.00001	0.00001	0.00000	0.00001	0.00018	0.00013	-0.00019	0.00042	0.00009
030 事務用機械	0.00013	0.00015	0.00012	0.00013	0.00039	0.00187	0.00035	0.00052	0.00045
031 電気音響機器	0.00011	0.00015	0.00000	0.00001	0.00004	0.00011	-0.00010	0.00041	0.00015
032 情報記録物	0.00004	0.00004	0.00002	0.00002	0.00004	0.00004	0.00004	0.00035	0.00007
033 電子計算機・同関連機器賃貸業	0.00300	0.00514	0.00283	0.00754	0.00377	0.00451	0.00341	0.00545	0.00533
034 事務用機械器具(除電算機等)賃貸業	0.00057	0.00061	0.00115	0.00146	0.00065	0.00064	0.00065	0.00093	0.00080
035 通信機械器具賃貸業	0.00040	0.00043	0.00055	0.00048	0.00068	0.00082	0.00071	0.00113	0.00060
036 広告	0.00632	0.00618	0.00362	0.00307	0.00425	0.00527	0.00493	0.00700	0.00554
037 印刷・製版・製本	0.00533	0.00490	0.00577	0.00635	0.00326	0.00400	0.00363	0.00556	0.00505
038 映画館・劇場・興行場	0.00193	0.00032	0.00000	0.00000	0.00000	0.00000	0.00000	0.00003	0.00021
039 電気通信施設建設	0.00000	0.00000	0.00000	0.00000	0.00000	0.00198	0.00000	0.00000	0.00029
040 研究	0.00624	0.00691	0.02983	0.01590	0.00799	0.01643	0.01873	0.04057	0.01462
041 農林水産業	0.02145	0.02006	0.00315	0.00262	0.00155	0.00216	0.25195	0.00250	0.01219
042 鉱業	0.00033	0.00059	0.00030	0.00030	0.00062	0.00043	-0.00084	0.00111	0.00057
043 食料品	0.04651	0.04292	0.00430	0.00452	0.00027	0.00032	0.06244	0.00318	0.02317
044 繊維製品	0.00190	0.00281	0.00065	0.00064	0.00078	0.00106	-0.00550	0.00316	0.00208
045 パルプ・紙・木製品	0.00699	0.00465	0.00422	0.00365	0.01676	0.00946	0.02482	0.00698	0.00608
046 化学製品	0.00960	0.00813	0.02758	0.01891	0.00403	0.00401	0.02215	0.03119	0.01256
047 石油・石炭製品	0.00552	0.01035	0.00533	0.00544	0.00774	0.00532	-0.00833	0.01267	0.00874
048 窯業・土石製品	0.00150	0.00152	0.00118	0.00109	0.02048	0.00964	0.01434	0.01103	0.00464
049 鉄鋼	0.00154	0.00217	0.00087	0.00135	0.02017	0.01733	0.05770	0.03943	0.01002
050 非鉄金属(除通信ケーブル)	0.00052	0.00064	0.00035	0.00039	0.00256	0.00290	0.00708	0.00972	0.00222
051 金属製品	0.00296	0.00282	0.00132	0.00209	0.03252	0.01696	0.01489	0.01101	0.00698
052 一般機械(除事務用機械)	0.00087	0.00119	0.00073	0.00087	0.00684	0.05644	0.04131	0.05149	0.01622
053 電気機械(除パソコン等)	0.00444	0.00583	0.00093	0.00171	0.00851	0.02313	0.01275	0.07637	0.01705
054 輸送機械	0.00111	0.00751	0.00092	0.00322	0.00484	0.02795	0.03712	0.07519	0.01850
055 精密機械	0.00031	0.00064	0.00094	0.00069	0.00129	0.00428	-0.00034	0.00660	0.00198
056 その他の製造工業製品(除出版・新聞等)	0.00761	0.00679	0.00306	0.00456	0.00817	0.01056	0.02045	0.02372	0.00929
057 建設(除電気通信施設建設)	0.00475	0.00940	0.00613	0.00707	0.39687	0.14982	0.00534	0.00534	0.04318
058 電力・ガス・熱供給	0.01143	0.01997	0.00913	0.00849	0.00774	0.00780	0.01300	0.01317	0.01453
059 水道・廃棄物処理	0.01137	0.00981	0.00872	0.01620	0.00301	0.00265	0.00334	0.00408	0.00881
060 卸売	0.05253	0.05100	0.02748	0.02366	0.05816	0.11665	0.09567	0.11910	0.06529
061 小売	0.05263	0.07614	0.00467	0.00447	0.00615	0.02762	0.00614	0.00498	0.04334
062 金融	0.02186	0.03870	0.01677	0.01430	0.02661	0.02599	0.02576	0.03367	0.03089
063 保険	0.00214	0.02204	0.00153	0.00143	0.00299	0.00237	0.00449	0.00349	0.01169
064 不動産	0.01576	0.19803	0.00921	0.00782	0.01071	0.01397	0.01019	0.01394	0.10001
065 運輸(自家輸送を除く)	0.03647	0.05137	0.01368	0.01521	0.02949	0.02798	0.04889	0.07270	0.04307
066 公務	0.00021	0.00080	0.00025	0.29203	0.00035	0.00029	0.00040	0.00033	0.04858
067 教育	0.00064	0.01279	0.27946	0.13280	0.00065	0.00084	0.00049	0.00123	0.03197
068 医療・保健・社会保障・介護・その他の公共サービス	0.02549	0.03513	0.38236	0.25269	0.00166	0.00147	0.00137	0.00193	0.06461
069 対事業所サービス	0.03658	0.05207	0.04118	0.04285	0.10135	0.07524	0.03872	0.05212	0.05514
070 対個人サービス	0.35620	0.07883	0.00502	0.00354	0.00084	0.00092	0.00070	0.01006	0.04974
071 事務用品	0.00015	0.00013	0.00017	0.00016	0.00009	0.00012	0.00011	0.00015	0.00014
072 分類不明	0.00016	0.00019	0.00019	0.00013	0.00027	0.00022	0.00031	0.00026	0.00020
合計	0.82158	0.86658	0.92644	0.93456	0.86605	0.77547	0.84182	0.82104	0.85780

3. 産業別雇用者数（平成 7 年～平成 25 年）

3. 雇用者数

単位：人

	平成7年	平成8年	平成9年	平成10年	平成11年	平成12年	平成13年	平成14年	平成15年
001 固定電気通信	237,699	244,700	220,480	208,291	211,212	211,081	193,942	168,008	171,456
002 移動電気通信	69,382	91,188	103,630	113,130	123,829	142,720	129,896	118,753	105,936
003 郵便・信書便	194,657	210,593	224,934	237,555	251,820	263,892	277,826	286,619	263,538
004 その他の電気通信	49,768	57,218	65,176	71,014	77,012	76,404	68,517	59,259	47,312
005 その他の通信サービス	8,496	8,529	8,366	8,362	7,692	7,784	6,785	7,006	6,172
006 公共放送	17,071	17,036	16,358	15,513	14,791	13,971	13,933	13,709	13,881
007 民間テレビジョン放送・多重放送	28,656	29,027	29,166	28,695	27,881	27,422	28,037	31,029	31,017
008 民間ラジオ放送	5,539	4,883	4,879	4,631	4,617	4,436	4,347	5,125	5,116
009 民間衛星放送	240	259	278	297	318	541	670	828	986
010 有線テレビジョン放送	4,650	5,853	6,252	7,292	7,844	8,539	9,453	11,067	11,577
011 有線ラジオ放送	12,951	12,831	12,645	12,386	12,205	10,606	10,960	11,056	8,101
012 ソフトウェア業	351,934	398,146	548,795	574,978	607,028	617,359	645,842	629,557	612,952
013 情報処理サービス	163,059	156,709	180,146	163,781	175,355	213,659	210,774	224,009	221,765
014 情報提供サービス	86,948	93,381	123,897	150,531	110,484	105,462	93,727	94,432	99,460
015 インターネット附随サービス	-	-	-	-	-	-	-	-	-
016 新聞	84,077	81,710	81,077	80,992	76,275	73,681	76,983	78,017	77,272
017 出版	83,229	80,355	77,213	73,777	70,971	76,943	84,029	91,246	97,394
018 ニュース供給	22,998	24,865	26,744	28,591	30,752	27,779	23,172	21,884	19,538
019 映像情報制作・配給業	47,851	51,433	54,936	58,249	62,054	56,684	57,222	57,113	57,030
020 パーソナルコンピュータ	42,872	45,806	47,466	42,468	44,971	45,385	34,779	23,120	19,841
021 電子計算機本体(除パソコン)	33,300	30,012	23,981	22,058	17,137	14,498	13,554	9,969	9,318
022 電子計算機付属装置	92,331	85,823	81,673	83,828	76,398	67,190	60,809	47,228	45,104
023 有線電気通信機器	61,290	64,806	61,148	61,532	55,103	46,741	36,045	26,653	22,524
024 携帯電話機	12,194	17,859	16,943	20,471	25,433	28,648	35,203	30,773	31,610
025 無線電気通信機器(除携帯電話機)	37,349	35,059	33,454	34,941	35,669	35,494	31,717	33,406	31,064
026 磁気テープ・磁気ディスク	12,292	12,258	17,572	19,225	14,363	12,430	10,894	10,852	10,216
027 ラジオ・テレビ受信機	28,570	23,886	22,660	14,069	10,946	12,196	10,042	8,076	9,902
028 ビデオ機器	74,102	61,428	56,691	55,707	54,256	48,240	39,264	47,336	51,528
029 通信ケーブル・光ファイバケーブル	9,371	9,336	8,861	7,169	7,197	6,673	6,095	5,943	5,078
030 事務用機械	64,143	62,329	67,404	68,536	68,361	65,226	56,635	50,129	41,498
031 電気音響機器	93,087	80,315	74,462	71,769	69,274	60,041	44,935	41,127	36,774
032 情報記録物	6,090	6,724	7,386	8,075	7,428	7,887	7,815	6,949	6,471
033 電子計算機・同関連機器賃貸業	14,838	18,525	26,019	28,428	28,181	33,510	38,527	46,967	51,796
034 事務用機械器具(除電算機等)賃貸業	20,551	21,206	24,585	23,663	21,285	27,167	24,634	20,923	20,358
035 通信機械器具賃貸業	9,290	9,565	11,438	12,324	11,000	13,775	13,204	14,288	16,848
036 広告	174,660	176,594	192,055	180,762	191,912	217,865	222,697	220,955	204,193
037 印刷・製版・製本	484,135	479,559	476,703	485,795	464,293	450,403	478,960	378,933	394,084
038 映画館・劇場・興行場	20,836	19,675	23,362	25,336	23,963	22,275	25,392	24,277	24,187
039 電気通信施設建設	48,457	50,255	43,521	59,628	73,327	100,410	81,138	61,074	48,526
040 研究	793,855	790,322	799,734	789,267	806,565	787,413	757,093	701,037	700,345
041 農林水産業	549,886	568,109	532,857	519,636	509,717	533,948	600,110	615,700	614,062
042 鉱業	62,194	71,061	61,504	56,539	54,390	46,211	41,244	36,956	34,569
043 食料品	1,571,945	1,525,945	1,464,685	1,470,604	1,405,504	1,352,442	1,404,247	1,401,514	1,397,470
044 繊維製品	927,479	851,322	781,010	714,999	630,876	546,108	477,828	413,449	373,484
045 パルプ・紙・木製品	770,841	757,893	723,933	687,034	647,381	614,275	588,200	549,276	534,695
046 化学製品	495,328	483,676	467,934	456,647	435,091	419,803	415,784	402,553	387,716
047 石油・石炭製品	42,931	42,993	42,454	42,837	39,784	37,877	35,745	33,399	32,286
048 窯業・土石製品	424,361	415,630	406,108	392,876	371,907	362,084	350,754	328,087	318,721
049 鉄鋼	399,496	386,813	373,713	356,418	334,085	326,374	312,484	295,414	294,107
050 非鉄金属(除通信ケーブル)	169,801	167,613	169,399	159,920	151,725	153,446	143,439	142,064	135,709
051 金属製品	823,844	815,654	813,859	802,301	766,985	766,225	750,682	724,950	718,384
052 一般機械(除事務用機械)	1,033,694	1,056,767	1,060,852	1,069,244	1,036,254	1,050,222	1,022,328	976,254	980,712
053 電気機械(除パソコン等)	1,487,768	1,460,689	1,451,479	1,418,151	1,367,059	1,349,705	1,246,423	1,130,245	1,079,068
054 輸送機械	1,048,908	1,043,958	1,038,713	1,014,667	974,072	959,605	939,890	931,738	934,500
055 精密機械	267,843	262,148	273,965	281,910	270,141	266,563	248,400	225,622	215,349
056 その他の製造工業製品(除出版、新聞等)	928,784	893,094	863,890	845,750	809,496	789,736	778,259	757,022	767,305
057 建設(除電気通信施設建設)	5,479,515	5,544,789	5,647,955	5,430,719	5,370,976	5,253,866	5,072,212	4,924,811	4,782,499
058 電力・ガス・熱供給	221,420	225,274	227,201	228,113	228,088	228,911	226,947	222,726	216,163
059 水道・廃棄物処理	378,671	370,345	375,927	378,568	383,658	389,362	384,665	397,945	398,581
060 卸売	4,735,261	4,751,527	4,624,812	4,655,709	4,646,836	4,543,530	4,521,777	4,337,289	4,231,927
061 小売	6,945,643	7,110,977	7,232,289	7,163,538	7,138,692	7,112,937	7,058,300	6,860,610	6,743,650
062 金融	1,359,772	1,272,476	1,216,574	1,182,829	1,119,447	1,042,435	952,736	898,115	886,854
063 保険	708,250	736,820	723,228	731,393	716,501	748,587	794,695	885,190	783,031
064 不動産	481,895	464,120	459,246	471,306	464,844	441,377	409,109	408,551	405,904
065 運輸(自家輸送を除く)	3,195,358	3,211,051	3,185,268	3,078,996	3,033,542	3,043,824	3,072,862	3,122,861	3,135,572
066 公務	2,128,409	2,081,468	2,075,463	2,069,563	2,032,263	2,010,732	1,932,927	1,937,148	1,958,816
067 教育	2,438,625	2,405,513	2,391,524	2,297,927	2,219,513	2,123,827	2,158,913	2,186,360	2,170,225
068 医療・保健・社会保障・介護・その他の公共サービス	3,630,664	3,872,025	4,121,701	4,296,004	4,475,018	4,683,313	4,916,447	5,138,846	5,273,161
069 対事業所サービス	3,235,817	3,370,362	3,537,993	3,605,783	3,670,956	4,176,775	4,360,361	4,495,120	4,858,204
070 対個人サービス	5,595,644	5,806,646	6,073,362	6,167,869	6,257,740	6,312,572	6,580,260	6,729,912	6,779,702
071 事務用品	0	0	0	0	0	0	0	0	0
072 分類不明	22,720	23,896	30,101	32,132	30,791	29,155	30,666	40,738	33,201
合計	55,165,585	55,720,712	56,351,089	56,033,098	55,572,534	55,758,257	55,794,241	55,269,197	55,107,935

	単位：人								
	平成16年	平成17年	平成18年	平成19年	平成20年	平成21年	平成22年	平成23年	平成24年
001 固定電気通信	165,491	160,009	179,476	184,861	208,096	195,900	197,598	181,357	201,188
002 移動電気通信	91,129	75,897	79,954	82,807	88,707	91,658	94,018	95,757	98,670
003 郵便・信書便	265,508	284,842	279,732	277,256	269,551	249,704	245,800	244,435	245,934
004 その他の電気通信	36,091	25,852	28,997	29,867	33,621	31,651	31,925	29,301	32,505
005 その他の通信サービス	5,784	5,486	5,568	5,614	5,562	5,491	5,470	5,453	5,399
006 公共放送	14,250	14,581	14,435	13,936	13,308	12,896	12,799	12,693	12,430
007 民間テレビジョン放送・多重放送	31,285	30,863	31,852	32,283	32,030	31,615	32,087	33,183	32,344
008 民間ラジオ放送	5,071	5,249	5,076	4,955	4,892	4,719	4,619	4,739	4,702
009 民間衛星放送	1,181	1,291	1,328	1,344	1,333	1,314	1,332	1,377	1,343
010 有線テレビジョン放送	11,128	13,566	16,278	18,462	17,726	21,878	21,803	19,264	20,680
011 有線ラジオ放送	6,629	6,992	7,086	6,844	6,714	5,752	4,961	3,986	4,027
012 ソフトウェア業	632,716	611,812	640,500	618,083	690,675	754,170	711,336	707,586	700,641
013 情報処理サービス	251,455	260,983	273,221	256,988	255,518	256,873	246,661	245,361	242,952
014 情報提供サービス	90,703	84,758	88,732	83,460	82,983	83,423	80,106	79,684	78,902
015 インターネット附随サービス		53,324	60,816	60,754	129,759	210,023	252,778	382,348	462,395
016 新聞	77,172	76,208	75,519	73,062	70,686	68,778	65,502	62,861	60,508
017 出版	102,804	105,774	104,648	104,005	100,082	94,433	89,120	83,953	80,468
018 ニュース供給	16,839	15,527	12,869	12,825	12,803	12,877	12,702	12,654	12,180
019 映像情報制作・配給業	61,836	61,973	61,747	61,432	59,926	57,228	58,823	58,685	60,232
020 パersonalコンピュータ	17,514	14,098	16,547	15,483	12,237	8,485	8,281	7,177	5,172
021 電子計算機本体(除パソコン)	8,346	7,741	7,204	7,470	7,229	6,857	6,831	5,920	4,010
022 電子計算機付属装置	44,124	37,907	38,760	46,393	41,212	36,777	32,359	28,045	23,101
023 有線電気通信機器	17,485	17,963	17,445	19,124	17,374	17,361	16,902	15,849	13,219
024 携帯電話機	27,232	22,061	25,118	26,487	22,684	20,246	21,869	20,507	12,848
025 無線電気通信機器(除携帯電話機)	29,020	27,597	31,421	33,133	28,376	25,327	27,357	25,653	22,195
026 磁気テープ・磁気ディスク	9,661	7,556	8,166	7,346	6,966	5,205	4,384	4,259	4,407
027 ラジオ・テレビ受信機	14,481	10,872	14,687	11,344	11,266	9,095	10,247	9,660	5,921
028 ビデオ機器	43,372	38,563	34,184	38,088	17,171	17,078	15,051	14,190	10,983
029 通信ケーブル・光ファイバケーブル	4,122	3,617	3,795	4,160	5,409	4,654	4,607	4,408	4,358
030 事務用機械	33,791	28,871	28,099	30,918	31,756	25,142	24,215	21,807	18,650
031 電気音響機器	34,500	31,350	30,129	31,189	23,906	20,559	18,900	17,818	14,878
032 情報記録物	6,516	6,448	6,058	5,462	5,555	6,196	5,585	5,614	4,906
033 電子計算機・同関連機器賃貸業	59,126	68,129	70,753	78,051	71,499	71,574	73,513	81,961	91,438
034 事務用機械器具(除電算機等)賃貸業	20,449	18,163	18,676	19,045	18,994	15,870	17,017	16,520	17,522
035 通信機械器具賃貸業	14,157	15,727	15,289	14,758	12,405	9,434	10,964	11,403	11,593
036 広告	195,572	201,632	207,150	217,683	231,564	224,378	209,531	210,051	205,039
037 印刷・製版・製本	403,205	420,539	407,040	412,716	398,624	376,737	363,113	347,146	361,116
038 映画館・劇場・興行場	24,438	23,762	23,944	23,575	22,649	21,933	21,461	20,939	20,938
039 電気通信施設建設	36,176	23,370	18,562	29,827	28,146	35,013	32,153	31,539	35,988
040 研究	698,776	701,712	727,702	732,845	726,476	735,967	733,830	732,797	722,363
041 農林水産業	541,519	544,088	620,229	663,803	672,088	729,754	770,100	766,644	740,152
042 鉱業	34,545	33,701	33,713	33,676	33,355	33,320	33,172	33,023	32,495
043 食料品	1,395,533	1,409,601	1,396,524	1,446,961	1,439,513	1,419,557	1,407,639	1,296,147	1,366,978
044 繊維製品	332,305	306,460	288,616	281,474	277,293	247,957	235,484	231,414	254,008
045 パルプ・紙・木製品	514,316	510,583	499,168	497,666	476,498	441,263	426,459	422,058	435,459
046 化学製品	383,258	382,969	385,838	401,448	385,937	350,079	341,920	325,059	325,822
047 石油・石炭製品	30,322	29,148	29,271	30,339	29,461	29,207	28,898	29,418	28,597
048 窯業・土石製品	310,235	308,820	309,812	321,675	316,582	326,229	323,911	315,596	323,486
049 鉄鋼	299,255	310,596	306,486	311,216	294,033	267,411	260,254	257,750	256,584
050 非鉄金属(除通信ケーブル)	134,320	135,739	140,123	145,700	148,373	138,904	137,951	130,982	134,947
051 金属製品	716,129	737,720	775,931	853,909	847,360	785,397	793,771	776,678	823,319
052 一般機械(除事務用機械)	1,021,894	1,065,832	1,062,030	1,074,985	1,048,832	935,551	922,513	879,450	956,936
053 電気機械(除パソコン等)	1,058,882	1,054,016	1,091,547	1,140,086	1,132,280	999,291	1,000,043	972,751	957,309
054 輸送機械	944,349	973,261	993,042	1,019,336	992,482	928,852	937,649	929,728	912,544
055 精密機械	209,890	198,943	208,577	221,107	214,687	197,391	196,745	187,561	196,367
056 その他の製造工業製品(除出版、新聞等)	774,309	795,870	814,375	844,124	838,356	766,574	754,466	758,400	737,079
057 建設(除電気通信施設建設)	4,571,770	4,454,876	4,407,817	4,364,113	4,206,998	4,058,276	3,877,476	3,869,606	3,854,624
058 電力・ガス・熱供給	212,681	212,940	211,060	208,705	204,905	205,896	207,035	213,714	203,280
059 水道・廃棄物処理	400,526	404,404	416,107	381,014	365,947	388,405	386,679	350,978	345,366
060 卸売	4,233,030	4,220,347	4,226,347	4,239,666	4,181,486	4,150,409	4,162,892	4,148,610	4,060,628
061 小売	6,632,216	6,591,140	6,600,511	6,621,311	6,530,448	6,481,915	6,501,409	6,479,104	6,341,698
062 金融	859,399	866,350	871,792	870,838	888,974	893,311	872,768	857,854	860,370
063 保険	791,433	729,728	721,385	720,595	851,729	878,396	858,195	843,530	846,004
064 不動産	390,872	397,932	406,978	558,049	522,716	492,178	484,938	492,820	484,939
065 運輸(自家輸送を除く)	3,153,741	3,182,443	3,267,914	3,306,457	3,400,102	3,459,002	3,474,741	3,438,496	3,312,389
066 公務	1,979,133	1,874,764	1,818,107	1,857,020	1,806,911	1,796,897	1,772,792	1,772,858	1,768,191
067 教育	2,197,153	2,216,865	2,226,389	2,215,230	2,228,671	2,252,190	2,242,177	2,274,876	2,246,916
068 医療・保健・社会保険・介護・その他の公共サービス	5,605,549	5,902,780	6,145,672	6,264,929	6,409,417	6,663,244	6,994,633	7,232,789	7,470,783
069 対事業所サービス	4,955,308	5,103,731	5,006,097	4,901,266	4,887,356	4,816,631	4,925,699	5,098,439	5,016,915
070 対個人サービス	6,775,625	6,707,145	7,095,284	7,087,515	7,170,314	6,954,747	6,843,318	6,801,158	6,782,540
071 事務用品	0	0	0	0	0	0	0	0	0
072 分類不明	29,622	18,158	18,431	18,582	18,408	18,176	18,105	18,050	17,868
合計	55,098,254	55,303,615	56,113,736	56,636,730	56,646,982	55,990,681	56,021,442	56,103,481	56,062,738

禁無断転載

平成 24 年 情報通信産業連関表の作成
報 告 書

著作元：総務省

情報通信国際戦略局情報通信経済室

〒100-8926 東京都千代田区霞が関 2-1-2

電話 03-5253-5720

委託先：株式会社日本アプライドリサーチ研究所

〒101-0054 東京都千代田区神田錦町 2-2 興信ビル

電話 03-5259-6382