

平成 26 年 情報通信産業連関表
報告書

平成 28 年 3 月

総務省 情報通信国際戦略局

情報通信政策課 情報通信経済室

目次

| | |
|---------------------------------|----|
| 第1章 情報通信産業連関表の作成 | 1 |
| 1. 情報通信産業連関モデルのフレーム | 1 |
| 1-1 モデルのコンセプト | 1 |
| 1-2 情報通信産業連関表における情報通信活動の概念 | 1 |
| 1-3 情報通信産業連関モデルの部門分類 | 2 |
| 2. 情報通信産業連関表のフレーム | 4 |
| 2-1 情報通信産業連関表の構造 | 4 |
| 2-2 部門構成 | 5 |
| 3. 情報通信産業連関表の作成方法 | 9 |
| 3-1 国内生産額(名目・実質)の推計 | 9 |
| 3-2 最終需要部門の推計 | 20 |
| 3-3 粗付加価値部門の推計 | 26 |
| 3-4 デフレーター作成 | 27 |
| 3-5 中間投入額の作成 | 28 |
| 3-6 バランス調整 | 28 |
| 3-7 実質表の作成 | 28 |
| 3-8 部門統合 | 28 |
| 3-9 整数化 | 29 |
| 3-10 雇用者数の推計 | 29 |
| 第2章 情報通信産業連関表による分析 | 33 |
| 1. 情報通信経済の動向 | 33 |
| 1-1 情報通信経済の構造 | 33 |
| 1-2 情報通信産業のGDP | 36 |
| 1-3 情報通信産業の国内生産額 | 38 |
| 1-4 情報通信産業の雇用者数 | 40 |
| 2. 情報通信財・サービスの最終需要の経済牽引力分析 | 42 |
| 3. 変動要因分析 | 44 |
| 4. その他：影響力係数と感応度係数 | 48 |
| 計数編 | |
| 1. 10部門表 | 51 |
| ① 2014年 名目情報通信産業連関表(10部門取引額) | 51 |
| ② 2014年 名目情報通信産業連関表(10部門投入係数) | 52 |
| ③ 2014年 実質情報通信産業連関表(10部門取引額) | 53 |
| ④ 2014年 実質情報通信産業連関表(10部門投入係数) | 54 |
| 2. 72部門表 | 55 |
| ① 2014年 情報通信産業連関表(生産者価格取引額表 名目) | 55 |

| | | | |
|----|-------|--|-----|
| ② | 2014年 | 情報通信産業連関表(投入係数表 名目) | 73 |
| ③ | 2014年 | 情報通信産業連関表(逆行列係数表 名目) $(I-(I-M)A)^{-1}$ 型 | 91 |
| ④ | 2014年 | 最終需要項目別生産誘発額(名目) | 99 |
| ⑤ | 2014年 | 最終需要項目別生産誘発係数(名目) | 100 |
| ⑥ | 2014年 | 最終需要項目別生産誘発依存度(名目) | 101 |
| ⑦ | 2014年 | 最終需要項目別輸入誘発係数(名目) | 102 |
| ⑧ | 2014年 | 最終需要項目別付加価値誘発係数(名目) | 103 |
| ⑨ | 2014年 | 情報通信産業連関表(生産者価格取引額表 実質) | 104 |
| ⑩ | 2014年 | 情報通信産業連関表(投入係数表 実質) | 122 |
| ⑪ | 2014年 | 情報通信産業連関表(逆行列係数表 実質) $(I-(I-M)A)^{-1}$ 型 | 140 |
| ⑫ | 2014年 | 最終需要項目別生産誘発額(実質) | 148 |
| ⑬ | 2014年 | 最終需要項目別生産誘発係数(実質) | 149 |
| ⑭ | 2014年 | 最終需要項目別生産誘発依存度(実質) | 150 |
| ⑮ | 2014年 | 最終需要項目別輸入誘発係数(実質) | 151 |
| ⑯ | 2014年 | 最終需要項目別粗付加価値誘発係数(実質) | 152 |
| 3. | | 雇用者数 | 153 |

第 1 章 情報通信産業連関表の作成

第1章 情報通信産業連関表の作成

1. 情報通信産業連関モデルのフレーム

1-1 モデルのコンセプト

情報通信ネットワークの進展による我が国経済の変化を、国民経済の枠組みの中で総体的、構造的に捉え、雇用の創出等に及ぼすインパクトを計量的に分析するツール

情報通信産業連関モデルは、情報通信の高度利用化が我が国経済にもたらすインパクトを、国民経済と整合的に計量分析するツールである。そして、本モデルは情報通信ネットワークの経済を捉えるツールとして発展させていくべきものと位置づける。

● 情報通信経済をとらえる視点とツール

情報通信活動（情報の生産、収集、加工、蓄積、伝達）には、情報通信サービスを業として他の企業や個人等に「提供する活動」と同様の活動を企業内で行う「自家活動」の2形態がある。今日の情報化をとらえるためには、前者を担う情報通信サービスの発展、すなわち「情報の産業化」と後者の組織内部での情報通信活動による産業の発展、「産業の情報化」の相互作用を明らかにする必要がある。

このような視点から情報通信産業連関表を「情報の産業化」を分析するツールとして作成する。

1-2 情報通信産業連関表における情報通信活動の概念

「情報通信活動」という概念は情報通信産業連関モデルの核であり、情報通信産業を捉えるための基本的な概念である。

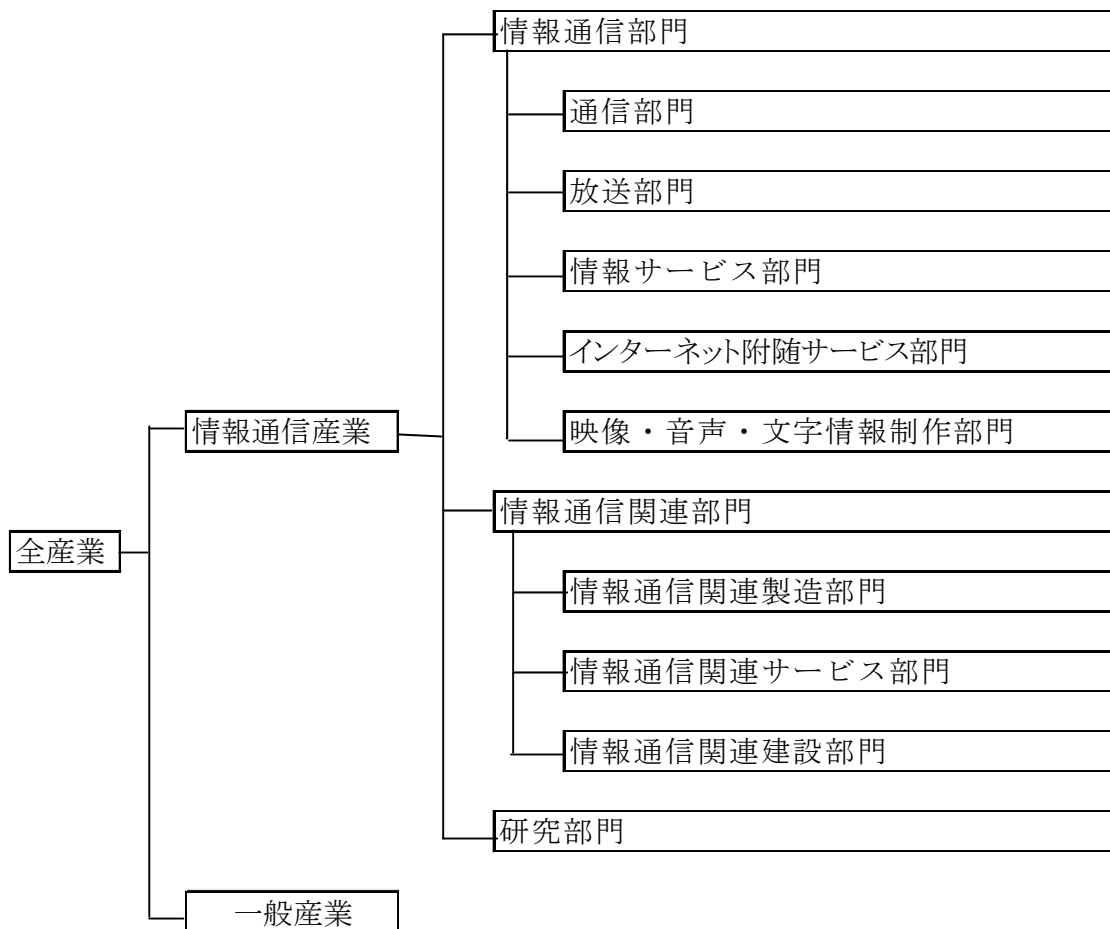
情報通信活動によって生み出された情報は、収集され、加工され、蓄積され、提供されるという行為によって、市場性を持つ「商品的情報財」になる場合と、市場性を持たず個人または会社等の組織内だけで交換される「非商品的情報財」となる場合がある。この非商品的情報財の用途にも、個人的活動や社会的活動に加え、経済的活動として使われるものがあると考えられることができる。

情報通信産業連関モデルでは、情報通信活動の範囲を、経済的活動として情報を生産、収集、加工、蓄積、提供、伝達する活動に限定している。学校や裁判所では、授業や裁判のために情報が生産され、また収集、加工、蓄積、提供、伝達がおこなわれているが、これらは経済的活動とみるよりは社会的活動とみる方が適切と考え、捕捉範囲からは除外する。

1-3 情報通信産業関連モデルの部門分類

情報通信産業関連モデルは、情報通信に関わる産業を詳細に記述するために、全産業を情報通信産業と一般産業とに分類する。さらに、情報通信産業を「通信部門」、「放送部門」、「情報サービス部門」、「インターネット附随サービス部門」、「映像・音声・文字情報制作部門」、「情報通信関連製造部門」、「情報通信関連サービス部門」、「情報通信関連建設部門」、「研究部門」に分類する（図表 1-1）。

図表 1-1 情報通信産業関連モデルの部門分類



●情報通信部門

「通信部門」、「放送部門」、「情報サービス部門」、「インターネット附随サービス部門」、「映像・音声・文字情報制作部門」を合わせた部門である。

(1)通信部門

信書の送達、又は有線、無線、その他の電磁的方式等により情報を伝達するための手段の設置及び運用を行う部門である。

(2)放送部門

公衆によって直接視聴される目的をもって、無線又は有線の電気通信設備により放送事業を行う部門である。

(3)情報サービス部門

電子計算機のパッケージプログラムの作成、顧客の委託による電子計算機のプログラムの作成、顧客の委託による計算サービス等、若しくは各種データの収集、加工、蓄積、提供等を行う部門である。

(4)インターネット附随サービス部門

インターネットを通じて、通信及び情報サービスに関する事業を行う部門である。

(5)映像・音声・文字情報制作部門

映画、ビデオ若しくはテレビ番組の制作若しくは配給、新聞の発行、又は書籍若しくは定期刊行物などの出版を行う部門である。

●情報通信関連部門

「情報通信関連製造部門」、「情報通信関連サービス部門」、「情報通信関連建設部門」を合わせた部門である。

(1)情報通信関連製造部門

情報通信に関連する製造物、例えば有線電気通信機器、携帯電話機、パーソナルコンピュータ、電子計算機（除パソコン）、電子計算機付属装置等の製造を行う部門である。

(2)情報通信関連サービス部門

上記の部門以外で情報通信に関連するサービス、例えば電子計算機若しくは通信機器の賃貸、広告等のサービスを行う部門である。

(3)情報通信関連建設部門

電気通信事業者の行うサービス提供に資するための電気通信線路施設に関する構築物の建設を行う部門である。

●研究部門

自然科学研究機関若しくは人文科学研究機関が行う実験、試験、研究、開発等の活動、又は企業が事物、機能、現象等について新しい知識を得るため、若しくは既存の知識の新しい活用の道を開くために行う活動の範囲とする。

2. 情報通信産業連関表のフレーム

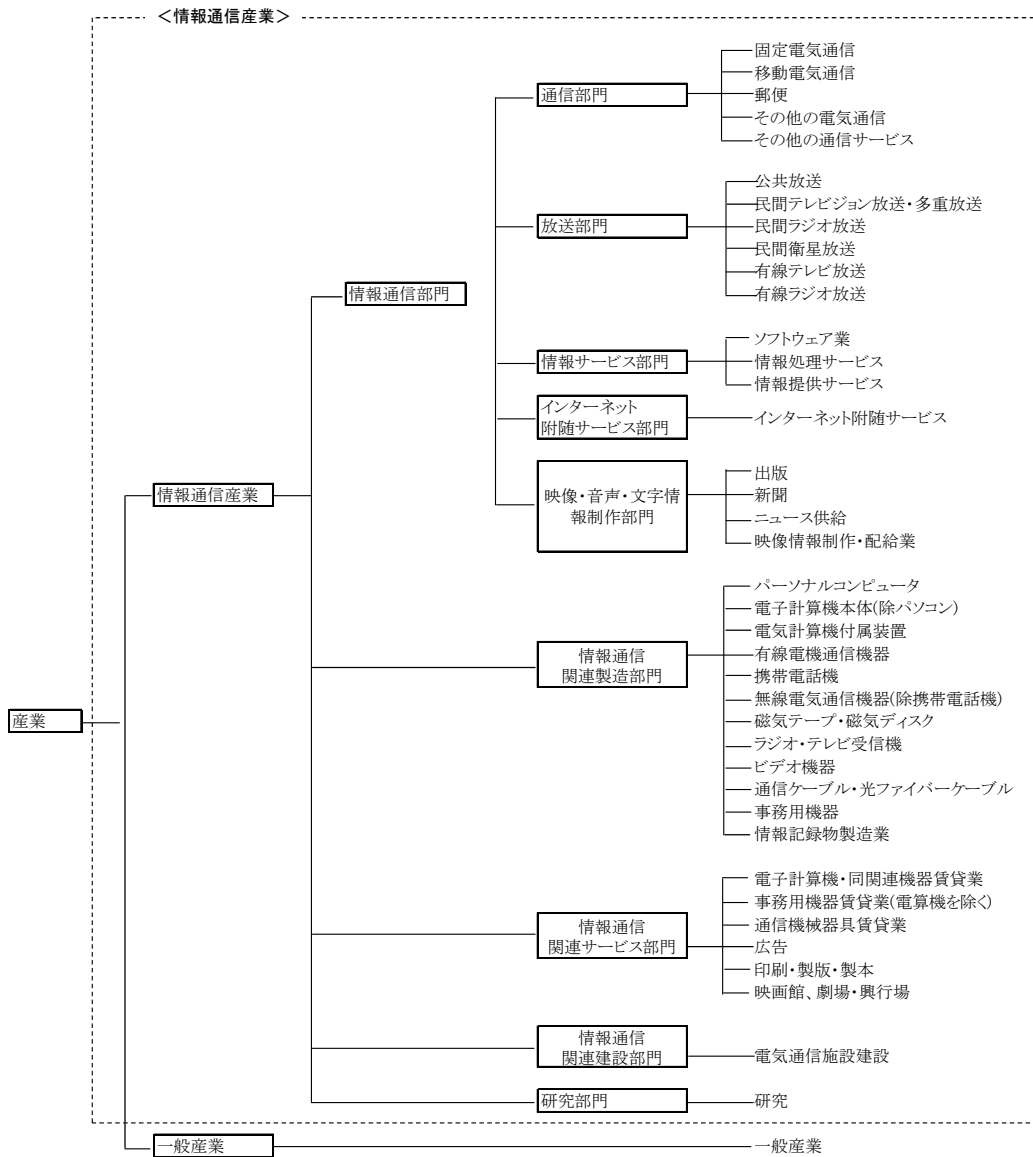
2-1 情報通信産業連関表の構造

情報通信産業連関表の表章形式は図表 1-2 に示すとおりである。内生部門は、情報通信産業連関モデルに従って、「情報通信部門」、「情報通信関連製造部門」、「情報通信関連サービス部門」、「情報通信関連建設部門」、「研究部門」、「一般産業部門」の 6 部門に分類する。各部門は図表 1-3 に示すようにさらに詳細な部門に分類される。

図表 1-2 情報通信産業連関表の構造

| | | 中間需要 | | | | | 最終需要 | 国内生産額 | |
|-------|--------------|--------|------------|--------------|------------|-------|-------|-------|--------|
| | | 情報通信部門 | 情報通信関連製造部門 | 情報通信関連サービス部門 | 情報通信関連建設部門 | 研究部門 | | | 一般産業部門 |
| 中間投入 | 情報通信部門 | x 1 1 | x 1 2 | x 1 3 | x 1 4 | x 1 5 | x 1 6 | F 1 | X 1 |
| | 情報通信関連製造部門 | x 2 1 | x 2 2 | x 2 3 | x 2 4 | x 2 5 | x 2 6 | F 2 | X 2 |
| | 情報通信関連サービス部門 | x 3 1 | x 3 2 | x 3 3 | x 3 4 | x 3 5 | x 3 6 | F 3 | X 3 |
| | 情報通信関連建設部門 | x 4 1 | x 4 2 | x 4 3 | x 4 4 | x 4 5 | x 4 6 | F 4 | X 4 |
| | 研究部門 | x 5 1 | x 5 2 | x 5 3 | x 5 4 | x 5 5 | x 5 6 | F 5 | X 5 |
| | 一般産業部門 | x 6 1 | x 6 2 | x 6 3 | x 6 4 | x 6 5 | x 6 6 | F 6 | X 6 |
| 粗付加価値 | 雇用者所得 | w 1 | w 2 | w 3 | w 4 | w 5 | w 6 | | |
| | 資本減耗引当 | d 1 | d 2 | d 3 | d 4 | d 5 | d 6 | | |
| | その他 | s 1 | s 2 | s 3 | s 4 | s 5 | s 6 | | |
| 国内生産額 | | X 1 | X 2 | X 3 | X 4 | X 5 | X 6 | | |

図表 1-3 情報通信産業連関表の部門構成



2-2 部門構成

情報通信産業連関表は、行と列がそれぞれ内生 72 部門から構成される。平成 23 年度事業から、基準年を平成 12 年から平成 17 年に改定したことにより、(それ以前に推計していた)平成 12 年基準情報通信産業連関表とは部門が一部変更されている。変更点は、一部部門の名称変更、及び、インターネット附随サービスの新設であり、これらはいずれも平成 17 年基本表における扱いに準じたものである(図表 1-4、1-5)。なお、情報通信産業連関表の部門分類と平成 17 年基本表の部門分類との対応は図表 1-6 に示すとおりである。

図表 1-4 平成 12 年基準情報通信産業連関表からの変更点

| 変更点 | 平成 12 年基準表 | 平成 17 年基準表 |
|------|--------------|---------------|
| 部門新設 | - | インターネット附随サービス |
| 名称変更 | 郵便 | 郵便・信書便 |
| 名称変更 | 映画・ビデオ制作・配給業 | 映像情報制作・配給業 |

図表 1-5 平成 12 年基準と平成 17 年基準情報通信産業連関表の部門対応

| | 平成12年基準情報通信産業連関表 | | 平成17年基準情報通信産業連関表 | |
|------------------|------------------|-------------------|------------------|-------------------|
| | No. | 部門名称 | No. | 部門名称 |
| 内 生 部 門 | 001 | 固定電気通信 | 001 | 固定電気通信 |
| | 002 | 移動電気通信 | 002 | 移動電気通信 |
| | 003 | 郵便 | 003 | 郵便・信書便 |
| | 004 | その他の電気通信 | 004 | その他の電気通信 |
| | 005 | その他の通信サービス | 005 | その他の通信サービス |
| | 006 | 公共放送 | 006 | 公共放送 |
| | 007 | 民間テレビジョン放送・多重放送 | 007 | 民間テレビジョン放送・多重放送 |
| | 008 | 民間ラジオ放送 | 008 | 民間ラジオ放送 |
| | 009 | 民間衛星放送 | 009 | 民間衛星放送 |
| | 010 | 有線テレビジョン放送 | 010 | 有線テレビジョン放送 |
| | 011 | 有線ラジオ放送 | 011 | 有線ラジオ放送 |
| | 012 | ソフトウェア業 | 012 | ソフトウェア業 |
| | 013 | 情報処理サービス | 013 | 情報処理サービス |
| | 014 | 情報提供サービス | 014 | 情報提供サービス |
| | - | - | 015 | インターネット附随サービス |
| | 015 | 新聞 | 016 | 新聞 |
| | 016 | 出版 | 017 | 出版 |
| | 017 | ニュース供給 | 018 | ニュース供給 |
| | 018 | 映画・ビデオ制作・配給業 | 019 | 映像情報制作・配給業 |
| | 019 | パーソナルコンピュータ | 020 | パーソナルコンピュータ |
| | 020 | 電子計算機本体(除パソコン) | 021 | 電子計算機本体(除パソコン) |
| | 021 | 電子計算機付属装置 | 022 | 電子計算機付属装置 |
| | 022 | 有線電気通信機器 | 023 | 有線電気通信機器 |
| | 023 | 携帯電話機 | 024 | 携帯電話機 |
| | 024 | 無線電気通信機器(除携帯電話機) | 025 | 無線電気通信機器(除携帯電話機) |
| | 025 | 磁気テープ・磁気ディスク | 026 | 磁気テープ・磁気ディスク |
| | 026 | ラジオ・テレビ受信機 | 027 | ラジオ・テレビ受信機 |
| | 027 | ビデオ機器 | 028 | ビデオ機器 |
| | 028 | 通信ケーブル・光ファイバケーブル | 029 | 通信ケーブル・光ファイバケーブル |
| | 029 | 事務用機械 | 030 | 事務用機械 |
| | 030 | 電気音響機器 | 031 | 電気音響機器 |
| | 031 | 情報記録物 | 032 | 情報記録物 |
| | 032 | 電子計算機・同関連機器賃貸業 | 033 | 電子計算機・同関連機器賃貸業 |
| | 033 | 事務用機械器具(除電算機等)賃貸業 | 034 | 事務用機械器具(除電算機等)賃貸業 |
| | 034 | 通信機械器具賃貸業 | 035 | 通信機械器具賃貸業 |
| | 035 | 広告 | 036 | 広告 |
| | 036 | 印刷・製版・製本 | 037 | 印刷・製版・製本 |
| | 037 | 映画館・劇場・興行場 | 038 | 映画館・劇場・興行場 |
| | 038 | 電気通信施設建設 | 039 | 電気通信施設建設 |
| 039 | 研究 | 040 | 研究 | |

図表 1-5 平成 12 年基準と平成 17 年基準情報通信産業連関表の部門対応 (続)

| | 平成12年基準情報通信産業連関表 | | 平成17年基準情報通信産業連関表 | |
|---------------------------------|--------------------------|---------------------|--------------------------|---------------------|
| | No. | 部門名称 | No. | 部門名称 |
| 内 生 部 門 | 040 | 農林水産業 | 041 | 農林水産業 |
| | 041 | 鉱業 | 042 | 鉱業 |
| | 042 | 食料品 | 043 | 食料品 |
| | 043 | 繊維製品 | 044 | 繊維製品 |
| | 044 | パルプ・紙・木製品 | 045 | パルプ・紙・木製品 |
| | 045 | 化学製品 | 046 | 化学製品 |
| | 046 | 石油・石炭製品 | 047 | 石油・石炭製品 |
| | 047 | 窯業・土石製品 | 048 | 窯業・土石製品 |
| | 048 | 鉄鋼 | 049 | 鉄鋼 |
| | 049 | 非鉄金属(除通信ケーブル) | 050 | 非鉄金属(除通信ケーブル) |
| | 050 | 金属製品 | 051 | 金属製品 |
| | 051 | 一般機械(除事務用機械) | 052 | 一般機械(除事務用機械) |
| | 052 | 電気機械(除パソコン等) | 053 | 電気機械(除パソコン等) |
| | 053 | 輸送機械 | 054 | 輸送機械 |
| | 054 | 精密機械 | 055 | 精密機械 |
| | 055 | その他の製造工業製品(除出版、新聞等) | 056 | その他の製造工業製品(除出版、新聞等) |
| | 056 | 建設(除電気通信施設建設) | 057 | 建設(除電気通信施設建設) |
| | 057 | 電力・ガス・熱供給 | 058 | 電力・ガス・熱供給 |
| | 058 | 水道・廃棄物処理 | 059 | 水道・廃棄物処理 |
| | 059 | 卸売 | 060 | 卸売 |
| | 060 | 小売 | 061 | 小売 |
| | 061 | 金融 | 062 | 金融 |
| | 062 | 保険 | 063 | 保険 |
| | 063 | 不動産 | 064 | 不動産 |
| | 064 | 運輸(自家輸送を除く) | 065 | 運輸(自家輸送を除く) |
| | 065 | 公務 | 066 | 公務 |
| | 066 | 教育 | 067 | 教育 |
| 067 | 医療・保健・社会保障・介護・その他の公共サービス | 068 | 医療・保健・社会保障・介護・その他の公共サービス | |
| 068 | 対事業所サービス | 069 | 対事業所サービス | |
| 069 | 対個人サービス | 070 | 対個人サービス | |
| 070 | 事務用品 | 071 | 事務用品 | |
| 071 | 分類不明 | 072 | 分類不明 | |
| 072 | 内生部門計 | 079 | 内生部門計 | |
| 粗 付 加 価 値 部 門 | 073 | 家計外消費支出(行) | 081 | 家計外消費支出(行) |
| | 074 | 雇用者所得 | 082 | 雇用者所得 |
| | 075 | 営業余剰 | 083 | 営業余剰 |
| | 076 | 資本減耗引当 | 084 | 資本減耗引当 |
| | 077 | 間接税(除関税・輸入品商品税) | 085 | 間接税(除関税・輸入品商品税) |
| | 078 | (控除)経常補助金 | 086 | (控除)経常補助金 |
| | 079 | DD調整項 | 087 | DD調整項 |
| | 080 | 粗付加価値部門計 | 089 | 粗付加価値部門計 |
| | 081 | 国内生産額 | 099 | 国内生産額 |
| 最 終 需 要 部 門 | 073 | 家計外消費支出(列) | 081 | 家計外消費支出(列) |
| | 074 | 家計消費支出 | 082 | 家計消費支出 |
| | 075 | 対家計民間非営利団体消費支出 | 083 | 対家計民間非営利団体消費支出 |
| | 076 | 一般政府消費支出 | 084 | 一般政府消費支出 |
| | 077 | 資本形成(政府) | 085 | 資本形成(政府) |
| | 078 | 資本形成(民間) | 086 | 資本形成(民間) |
| | 079 | 在庫純増 | 087 | 在庫純増 |
| | 080 | 国内最終需要計 | 088 | 国内最終需要計 |
| | 081 | 国内需要合計 | 089 | 国内需要合計 |
| | 082 | 輸出計 | 090 | 輸出計 |
| | 083 | 最終需要計 | 091 | 最終需要計 |
| | 084 | 需要合計 | 092 | 需要合計 |
| | 085 | (控除)輸入計 | 093 | (控除)輸入計 |
| | 086 | 最終需要部門計 | 094 | 最終需要部門計 |
| | 087 | 国内生産額 | 099 | 国内生産額 |

内生部門計と粗付加価値部門、最終需要部門については、コードを変更している。

これは、各項目の合計の末尾を“9”とし、また、同一の項目(国内生産額など)が同じ番号となるようにしたことによる。

図表 1-6 平成 17 年基準 情報通信産業連関表の部門分類対応表

| | | 平成17年基準 情報通信産業連関表部門分類 | | 平成17年産業連関表部門との対応 | | | |
|--------|--------------------------|-----------------------|---------------------|-------------------------------------|--------------|---|---------------|
| | | コード | 部門名称 | 列コード (注) | 行コード (注) | 部門分類 | |
| 情報通信産業 | 情報通信部門 | 001 | 固定電気通信 | 7312-01 | 7312-011 | 固定電気通信 | |
| | | 002 | 移動電気通信 | 7312-02 | 7312-021 | 移動電気通信 | |
| | | 003 | 郵便・信書便 | 7311-01 | 7311-011 | 郵便・信書便 | |
| | | 004 | その他の電気通信 | 7312-03 | 7312-031 | その他の電気通信 | |
| | | 005 | その他の通信サービス | 7319-09 | 7319-099 | その他の通信サービス | |
| | | 006 | 公共放送 | 7321-01 | 7321-011 | 公共放送 | |
| | | 007 | 民間テレビジョン放送・多重放送 | 7321-02 | 7321-021 | 「民間放送」の一部 | |
| | | 008 | 民間ラジオ放送 | 7321-02 | 7321-021 | 「民間放送」の一部 | |
| | | 009 | 民間衛星放送 | 7321-02 | 7321-021 | 「民間放送」の一部 | |
| | | 010 | 有線テレビジョン放送 | 7321-03 | 7321-031 | 「有線放送」の一部 | |
| | | 011 | 有線ラジオ放送 | 7321-03 | 7321-031 | 「有線放送」の一部 | |
| | 放送部門 | 012 | ソフトウェア業 | 8512-01 | 8512-011 | 列は情報サービスの一部、行はソフトウェア業 | |
| | | 013 | 情報処理サービス | 8512-01 | 8512-012 | 列は情報サービスの一部、行は情報処理・提供サービスの一部 | |
| | | 014 | 情報提供サービス | 8512-01 | 8512-012 | 列は情報サービスの一部、行は情報処理・提供サービスの一部 | |
| | | ※1 | インターネット附随サービス | 8341-01 | 8341-011 | インターネット附随サービス | |
| | | 016 | 新聞 | 7351-02 | 7351-021 | 新聞 | |
| | | 017 | 出版 | 7351-03 | 7351-031 | 出版 | |
| | | 018 | ニュース供給業 | 7351-04 | 7351-041 | ニュース供給・興信所の一部 | |
| | | 019 | 映像情報製作・配給業 | 7351-01 | 7351-011 | 映像情報製作・配給業 | |
| | | 020 | パーソナルコンピュータ | 3331-01 | 3331-011 | パーソナルコンピュータ | |
| | | 021 | 電気計算機本体（除パソコン） | 3331-02 | 3331-021 | 電子計算機本体（除パソコン） | |
| | | 022 | 電子計算機付属装置 | 3331-03 | 3331-031 | 電子計算機付属装置 | |
| | 情報通信関連製造部門 | 023 | 有線電気通信機器 | 3321-01 | 3321-011 | 有線電気通信機器 | |
| | | 024 | 携帯電話機 | 3321-02 | 3321-021 | 携帯電話機 | |
| | | 025 | 無線電気通信機器（除携帯電話機） | 3321-03 | 3321-031 | 無線電気通信機器（除携帯電話機） | |
| | | 026 | 磁気テープ・磁気ディスク | 3421-03 | 3421-031 | 磁気テープ・磁気ディスク | |
| | | 027 | ラジオ・テレビ受信機 | 3311-03 | 3311-031 | ラジオ・テレビ受信機 | |
| | | 028 | ビデオ機器 | 3311-01 | 3311-011 | ビデオ機器 | |
| | | 029 | 通信ケーブル・光ファイバークーブル | 2721-01 | 2721-011 | 電線ケーブルの一部 | |
| | | | | 2721-02 | 2721-021 | 光ファイバークーブル | |
| | | 030 | 事務用機械 | 3111-01 | 3111-011 | 複写機 | |
| | | | | 3111-09 | 3111-099 | その他の事務用機器 | |
| | | 031 | 電気音響機器 | 3311-02 | 3311-021 | 電気音響機器 | |
| | 032 | 情報記録物 | 3919-02 | 3919-021 | 情報記録物製造業 | | |
| | 情報流通部門 | 033 | 電子計算機・同関連機器賃貸業 | 8512-01 | 8512-013 | 列は物品賃貸業（除貸自動車）の一部、行は電子計算機・同関連機器賃貸業 | |
| | | 034 | 事務用機械器具（除電算機等）賃貸業 | 8512-01 | 8512-014 | 列は物品賃貸業（除貸自動車）の一部、行は事務用機械器具（除電算機等）賃貸業 | |
| | | 035 | 通信機械器具賃貸業 | 8512-01 | 8512-011 | 列は物品賃貸業（除貸自動車）の一部、行は産業用機械器具（除建設機械器具）賃貸業 | |
| | | 036 | 広告 | 8511-01 | 8511-011 | テレビ・ラジオ広告 | |
| | | | | 8511-01 | 8511-012 | 新聞・雑誌・その他の広告 | |
| | | 037 | 印刷・製版・製本 | 1911-01 | 1911-011 | 印刷・製版・製本 | |
| | | 038 | 映画館・劇場・興行場 | 8611-01 | 8611-011 | 映画館 | |
| | | | | 8611-02 | 8611-021 | 興行場（除別掲）・興行団の一部 | |
| | | ※2 | 電気通信施設建設 | 4132-03 | 4132-031 | 電気通信施設建設 | |
| | | 研究部門 | 040 | 研究 | 8221-01 | 8221-011 | 自然科学研究機関（国公立） |
| | | | | | 8221-02 | 8221-021 | 人文科学研究機関（国公立） |
| | | | | 8221-03 | 8221-031 | 自然科学研究機関（非営利） | |
| | | | | 8221-04 | 8221-041 | 人文科学研究機関（非営利） | |
| | | | 8221-05 | 8221-051 | 自然科学研究機関（産業） | | |
| | | | 8221-06 | 8221-061 | 人文科学研究機関（産業） | | |
| | | | 8222-01 | 8222-011 | 企業内研究開発 | | |
| 一般産業 | 物財部門 | | 041 | 農林水産業 | 01 | 01 | 農林水産業 |
| | | | 042 | 鉱業 | 02 | 02 | 鉱業 |
| | | | 043 | 食料品 | 03 | 03 | 食料品 |
| | | | 044 | 繊維製品 | 04 | 04 | 繊維製品 |
| | | 045 | パルプ・紙・木製品 | 05 | 05 | パルプ・紙・木製品 | |
| | | 046 | 化学製品 | 06 | 06 | 化学製品 | |
| | | 047 | 石油・石炭製品 | 07 | 07 | 石油・石炭製品 | |
| | | 048 | 窯業・土石製品 | 08 | 08 | 窯業・土石製品 | |
| | | 049 | 鉄鋼 | 09 | 09 | 鉄鋼 | |
| | | 050 | 非鉄金属（除通信ケーブル） | 10 | 10 | 非鉄金属（除電線・ケーブルの一部、光ファイバークーブル） | |
| | | 051 | 金属製品 | 11 | 11 | 金属製品 | |
| | サービス部門 | 052 | 一般機械（除事務用機械） | 12 | 12 | 一般機械（除複写機、その他の事務用機器） | |
| | | 053 | 電気機械（除パソコン等） | 13 | 13 | 電気機械 | |
| | | | | 15 | 15 | 電子部品 | |
| | | 054 | 輸送機械 | 16 | 16 | 輸送機械 | |
| | | 055 | 精密機械 | 17 | 17 | 精密機械 | |
| | | 056 | その他の製造工業製品（除出版、新聞等） | 18 | 18 | その他の製造工業製品（除印刷・製版・製本、情報記録物） | |
| | | 057 | 建設（除電気通信施設建設） | 19 | 19 | 建設（除電気通信施設建設） | |
| | | 058 | 電力・ガス・熱供給 | 20 | 20 | 電力・ガス・熱供給業 | |
| | | 059 | 水道・廃棄物処理 | 21 | 21 | 水道・廃棄物処理 | |
| | | 060 | 卸売 | 6111 | 6111 | 卸売 | |
| | | 061 | 小売 | 6112 | 6112 | 小売 | |
| | | 062 | 金融 | 6211 | 6211 | 金融 | |
| | | 063 | 保険 | 6212 | 6212 | 保険 | |
| | | 064 | 不動産 | 24 | 24 | 不動産 | |
| | | 065 | 運輸 | 25 | 25 | 運輸 | |
| | | 066 | 公務 | 27 | 27 | 公務 | |
| 067 | 教育 | 092 | 092 | 教育 | | | |
| 068 | 医療・保健・社会保障・介護・その他の公共サービス | 29 | 29 | 医療・保健・社会保障・介護 | | | |
| | | 30 | 30 | その他の公共サービス | | | |
| 069 | 対事業所サービス | 31 | 31 | 対事業所サービス（除情報サービス、ニュース供給・興信所の一部、広告等） | | | |
| 070 | 対個人サービス | 32 | 32 | 対個人サービス（除映像情報製作・配給業） | | | |
| 物財部門 | 071 | 事務用品 | 33 | 33 | 事務用品 | | |
| サービス部門 | 072 | 分類不明 | 34 | 34 | 分類不明 | | |

※1：「インターネット附随サービス部門」を指す。

※2：「情報通信関連建設部門」を指す。

注）コードの桁数は2桁が「統合大分類」、3桁が「統合中分類」、4桁が「統合小分類」、その他が「基本分類」を意味する。

3. 情報通信産業連関表の作成方法

平成 23 年度事業において、情報通信産業連関表の基準年次は平成 12 年から 17 年に切り替えられた。本年度事業においては、平成 23 年度に作成した平成 17 年基準平成 17 年情報通信産業連関表をベースとして、平成 25 年情報通信産業連関表(確々報)及び平成 26 年情報通信産業連関表(確報)を延長推計する¹。推計は以下のステップから構成される。

- ① 国内生産額の推計
- ② 最終需要部門の推計
- ③ 付加価値部門の推計
- ④ 内生部門の推計
- ⑤ バランス調整
- ⑥ 実質値の作成
- ⑦ 整数化

以下では、それぞれの推計手順について説明する。

3-1 国内生産額(名目・実質)の推計

国内生産額は、平成 17 年情報通信産業連関表の計数をベースとして、これを各種統計資料により延長することにより推計した。

名目値、実質値、デフレーターは、二つの系列が決まれば残りの系列は自動的に決定される。本推計では、生産額、販売額等の金額情報が得られる場合は、A)これらの金額の伸びより名目値を優先的に推計し、これを別途推計したデフレーターで除して実質値を求めるという手順を優先的に採用した。ただし、基礎資料の入手可能性や精度等も勘案しつつ、部門によっては、B)数量系列から実質値をまず推計し、これにデフレーターを乗じて名目値を求める、あるいは、C)名目値と実質値を推計し、事後的にデフレーターを算出するなどの手順も採用している。

【A. 名目値とデフレーターを先決させるケース】

$$T \text{ 年の名目国内生産額} = T-1 \text{ 年の名目国内生産額} \times \text{金額系列の伸び率} \quad (\text{A-1})$$

$$T \text{ 年の実質国内生産額} = T \text{ 年の名目国内生産額} \div \text{デフレーター} \quad (\text{A-2})$$

【B. 実質値とデフレーターを先決させるケース】

$$T \text{ 年の名目国内生産額} = T \text{ 年の実質国内生産額} \times \text{デフレーター} \quad (\text{B-1})$$

$$T \text{ 年の実質国内生産額} = T-1 \text{ 年の実質国内生産額} \times \text{数量系列の伸び率} \quad (\text{B-2})$$

【C. 名目値と実質値を先決させるケース】

¹ 平成 24 年表については、昨年度の時点で確報を推計したが、今回は最新のデータ等を活用して、これを確々報として再推計する。

$$T \text{ 年の名目国内生産額} = T-1 \text{ 年の名目国内生産額} \times \text{金額系列の伸び率} \quad (\text{C-1})$$

$$T \text{ 年の実質国内生産額} = T-1 \text{ 年の実質国内生産額} \times \text{数量系列の伸び率} \quad (\text{C-2})$$

以上の A、B、C のどのケースを採用するかは、第 1 にデータ入手の可否、第 2 に基礎資料の精度、第 3 に推計作業に要する労力等を考慮の上、決定した。

なお、最新の推計対象年次である平成 26 年は、公表スケジュールまたは統計制度の変更により、平成 25 年と同様の基礎資料が入手できない部門が存在する。製造業における「工業統計」（平成 23 年は「経済センサスー活動調査」として実施）がその典型であり、このような平成 26 年の基礎統計が未実施または未公表の部門については、平成 25 年と 26 年で異なる統計を用いることがある。例えば製造業に関しては、多くの部門において、平成 25 年の推計では工業統計を用いるが、平成 26 年の推計では生産動態統計を用いている。

図表 1-7 は、情報通信産業の国内生産額とデフレーターについて、その推計基礎資料を示したものである。最右列の“推計手順”は、上で説明した名目値、実質値、デフレーターの決定順位を記している。

図表 1-8 は、一般産業の推計基礎資料である。図表 1-7 と図表 1-8 に掲載の統計資料名は、以下のような略称を用いることがある。

| 統計調査名（資料名） | 略称 |
|--------------|---------|
| 消費者物価指数 | CPI |
| 企業物価指数 | CGPI |
| 企業向けサービス価格指数 | CSPI |
| 第 3 次産業活動指数 | 3 活 |
| 鉱工業生産指数 | IIP |
| 経済センサスー活動調査 | センサス(活) |

デフレーターについて補足しておく、デフレーターは図表 1-7、1-8 に掲載の資料をそのまま使用する場合もあれば、原データを加工して使用する場合もある。例えば、CGPI などは基本的にはオリジナルの数値をそのまま使用する一方、工業統計や生産動態統計を基礎資料とするデフレーターは、金額を数量で除して単価を作成し、それを指数化することにより算出している。なお、デフレーターについて利用可能な基礎資料が複数存在する場合には、精度や他の産業連関表（経済産業省による延長表など）での扱いを参考にして採用する基礎資料を決定した。

図表 1-7 情報通信産業の国内生産額推計資料

| 部門名 | 名目値推計資料 | 実質値推計資料 | デフレーター推計資料 | 推計手順(※1) |
|-----------------|---|--|------------------------------|----------|
| 固定電気通信 | 情報通信業基本調査(固定音声伝送、固定データ伝送売上高) ※2 | - | CSPI (固定電気通信) | A |
| 移動電気通信 | 情報通信業基本調査(移動音声伝送、移動データ伝送、PHS伝送売上高) ※2 | - | CSPI (移動電気通信) | A |
| 郵便 | 日本郵政グループディスクロージャー誌(郵便事業 営業収益) | - | CSPI (郵便) | A |
| その他の電気通信 | 情報通信業基本調査(その他の電気通信サービス売上高) | - | CSPI (インターネット接続サービス、WANサービス) | A |
| その他の通信サービス | 日本郵政グループディスクロージャー誌(郵便切手販売所取扱手数料)、財団法人日本移動通信システム協会(陸上移動中継局利用料収入) | - | GDPデフレーター | A |
| 公共放送 | NHK損益計算書(受信料収入+交付金収入) | - | CPI (公共放送受信料) | A |
| 民間テレビジョン放送・多重放送 | 情報通信業基本調査(テレビジョン放送(地上)、文字放送・データ放送売上高) | - | CSPI (テレビ広告) | A |
| 民間ラジオ放送 | 情報通信業基本調査(ラジオ放送(地上)売上高) | - | CSPI (ラジオ広告) | A |
| 民間衛星放送 | 情報通信業基本調査(衛星放送(BS)、衛星放送(CS)売上高) | - | CPI (NHK以外の受信料) | A |
| 有線テレビジョン放送 | 一般放送事業者及び有線テレビジョン放送事業者の収支状況(ケーブルテレビ事業の営業収益) | - | CSPI (有線放送) | A |
| 有線ラジオ放送 | 有価証券報告書(音楽配信事業売上高) | - | CSPI (有線放送) | A |
| ソフトウェア業 | 特定サービス産業動態統計調査(ソフトウェア開発、プログラム作成売上高) | - | CSPI (ソフトウェア開発) | A |
| 情報処理サービス | 特定サービス産業動態統計調査(計算事務等情報処理、システム等管理運営受託売上高) | - | CSPI (情報処理サービス、システム等管理運営受託) | A |
| 情報提供サービス | 特定サービス産業動態統計調査(データベースサービス、各種調査、その他) | - | CSPI (情報提供サービス、市場調査) | A |
| インターネット付随サービス | 情報通信業基本調査(インターネット付随サービス売上高) | - | CSPI (インターネット付随サービス) | A |
| 新聞 | - | 日本新聞協会公表資料(新聞発行部数) | CSPI (新聞) | B |
| 出版 | - | 第3次産業活動指数(出版業) | CSPI (出版) | B |
| ニュース供給 | - | 日本新聞協会公表資料、事業所・企業統計調査、経済センサス基礎調査より推計した従業者数 | GDPデフレーター | B |
| 映画・ビデオ制作・配給業 | 特定サービス産業実態調査、特定サービス産業動態統計調査(映像情報制作・配給業売上高) | - | GDPデフレーター | A |
| パーソナルコンピュータ | 工業統計、生産動態統計 | - | CGPI (パーソナルコンピュータ) | A |
| 電子計算機本体(除パソコン) | 工業統計、生産動態統計 | - | CGPI (汎用コンピュータ・サーバ) | A |
| 電子計算機付属装置 | 工業統計、生産動態統計 | - | CGPI (電子計算機付属装置) | A |

※1 A:名目値とデフレーターを先決させるケース、B:実質値とデフレーターを先決させるケース、C:名目値と実質値を先決させるケース

※2 2014年の当該売上高には、情報通信業基本調査結果を基に総務省が推計したものを使用した

図表 1-7 情報通信産業の国内生産額推計資料（続）

| 部門名 | 名目値推計資料 | 実質値推計資料 | デフレーター推計資料 | 推計手順(※1) |
|-------------------|---|------------|--|---------------|
| 有線電気通信機器 | 工業統計、生産動態統計 | - | CGPI (有線通信機器) | A |
| 携帯電話機 | 工業統計、生産動態統計 | - | CGPI (携帯電話機) | A |
| 無線電気通信機器 (除携帯電話機) | 工業統計、生産動態統計 | - | CGPI (固定通信装置、基地局通信装置、無線応用装置、カーナビゲーションシステム) | A |
| 磁気テープ・磁気ディスク | 生産動態統計 | - | CGPI (磁気ディスク装置) | A |
| ラジオ・テレビ受信機 | 工業統計、生産動態統計(※2) | IIP(液晶テレビ) | CGPI (カラーテレビ) | A(13年)、B(14年) |
| ビデオ機器 | 工業統計、生産動態統計 | - | CGPI (ビデオ機器) | A |
| 通信ケーブル・光ファイバケーブル | 工業統計 | 生産動態統計 | CGPI (通信用メタルケーブル) | A(13年)、B(14年) |
| 通信ケーブル・光ファイバケーブル | 工業統計 | 生産動態統計 | CGPI (通信用光ファイバケーブル) | A(13年)、B(14年) |
| 事務用機械 | 工業統計、生産動態統計 | - | CGPI (複写機) | A |
| 事務用機械 | 工業統計、生産動態統計 | - | CGPI (複写機) | A |
| 電気音響機器 | 工業統計、生産動態統計 | - | CGPI (オーディオ、カーオーディオ) | A |
| 情報記録物 | 工業統計、(社)日本レコード協会(オーディオレコード総生産額)、CESAゲームソフト出荷額 | - | CGPI (音楽・娯楽記録物) | A |
| 電子計算機・同関連機器賃貸業 | 特定サービス産業実態調査(電子計算機・同関連機器レンタル売上高、リース契約額)(※3) | - | CSPI (電子計算機・同関連機器リース、電子計算機レンタル) | A |
| 事務用機械器具(除電算機等)賃貸業 | 特定サービス産業実態調査(事務用機器レンタル売上高、リース契約額)(※3) | - | CSPI (事務用機器リース) | A |
| 通信機械器具賃貸業 | 特定サービス産業実態調査(通信機器レンタル売上高、リース契約額)(※3) | - | CSPI (通信機器リース) | A |
| テレビ・ラジオ広告 | 特定サービス産業動態統計調査(テレビ、ラジオ広告売上高) | - | CSPI (テレビ広告、ラジオ広告) | A |
| 新聞・雑誌・その他の広告 | 特定サービス産業動態統計調査(テレビ、ラジオ以外の広告) | - | CSPI (新聞広告、雑誌広告、その他) | A |
| 印刷・製版・製本 | 工業統計、生産動態統計 | - | CGPI (印刷物) | A |
| 映画館 | (社)日本映画製作者連盟公表資料(興行収入合計) | - | CPI (映画観覧料) | A |
| 興行場(除別掲) | 特定サービス産業動態統計調査(劇場・興行場収入) | - | CPI (総合) | A |
| 電気通信施設建設 | 民間企業設備投資動向調査(通信業による土木投資額) | - | 建設工事費デフレーター(電気通信) | A |
| 研究 | 科学技術研究調査 | - | GDPデフレーター | A |

※1 A:名目値とデフレーターを先決させるケース、B:実質値とデフレーターを先決させるケース、C:名目値と実質値を先決させるケース

※2 生産動態統計の分類変更により 2010 年と 2011 年は連続しない。このため 2011 年の推計には IIP を使用した。

※3 2011 年については特サビ実態調査が不実施のため、特サビ動態調査に基礎資料を変更した。

図表 1-8 一般産業の国内生産額推計資料

| 基本分類 | 名目値推計資料 | 実質値推計資料 | デフレーター推計資料 | 推計手順 |
|---------|------------------|--------------|---------------------|----------------------|
| 0111011 | 米 | 生産農業所得統計 | 作物統計 | 農業物価統計 C(13年)、B(14年) |
| 0111012 | 稲わら | - | (米の伸び率) | 農業物価統計 B |
| 0111021 | 小麦(国産) | - | 作物統計 | 農業物価統計 B |
| 0111023 | 大麦(国産) | - | 作物統計 | 農業物価統計 B |
| 0112011 | かんしょ | 生産農業所得統計 | 作物統計 | 農業物価統計 C(13年)、B(14年) |
| 0112012 | ばれいしょ | 生産農業所得統計 | 作物統計 | 農業物価統計 C(13年)、B(14年) |
| 0112021 | 大豆(国産) | 生産農業所得統計 | 作物統計 | 農業物価統計 C(13年)、B(14年) |
| 0112029 | その他の豆類 | - | 作物統計 | 農業物価統計 C |
| 011301 | 野菜(露地) | 生産農業所得統計 | - | 農業物価統計 A |
| 011302 | 野菜(施設) | 生産農業所得統計 | - | 農業物価統計 A |
| 0114011 | かんきつ | - | 果樹生産出荷統計 | 農業物価統計 B |
| 0114012 | りんご | - | 果樹生産出荷統計 | 農業物価統計 B |
| 0114019 | その他の果実 | 生産農業所得統計 | - | 農業物価統計 A |
| 0115011 | 砂糖原料作物 | - | 作物統計 | 農業物価統計 B |
| 0115029 | その他の飲料用作物 | 生産農業所得統計 | 作物統計 | - C |
| 0115091 | 雑穀 | - | 作物統計 | 農業物価統計 B |
| 0115092 | 油糧作物 | - | 作物統計 | 農業物価統計 B |
| 0115093 | 食用工芸作物(除別掲) | - | 作物統計 | 農業物価統計 B |
| 0116011 | 飼料作物 | - | 作物統計 | 農業物価統計 B |
| 0116021 | 種苗 | - | 花き生産出荷統計 | 農業物価統計 B |
| 0116031 | 花き・花木類 | - | 花き生産出荷統計 | 農業物価統計 B |
| 0116091 | 葉たばこ | - | トレンド | 農業物価統計 B |
| 0116099 | その他の非食用耕種作物(除別掲) | 生産農業所得統計 | 作物統計 | 農業物価統計 C(13年)、B(14年) |
| 0121011 | 生乳 | 生産農業所得統計 | 牛乳乳製品統計 | 農業物価統計 C(13年)、B(14年) |
| 0121019 | その他の酪農生産物 | 生産農業所得統計 | - | 農業物価統計 A |
| 0121021 | 鶏卵 | 生産農業所得統計 | 畜産物流統計 | 農業物価統計 C(13年)、B(14年) |
| 0121031 | 肉鶏 | 生産農業所得統計 | 畜産物流統計 | 農業物価統計 C(13年)、B(14年) |
| 0121041 | 豚 | 生産農業所得統計 | 畜産物流統計 | 農業物価統計 C(13年)、B(14年) |
| 0121051 | 肉用牛 | - | 畜産物流統計 | 農業物価統計 B |
| 0121091 | 羊毛 | - | トレンド | トレンド B |
| 0121099 | その他の畜産 | 生産農業所得統計 | 畜産物流統計 | 農業物価統計 C(13年)、B(14年) |
| 0131011 | 獣医薬 | - | トレンド | トレンド B |
| 0131021 | 農業サービス(除獣医薬) | - | トレンド | トレンド B |
| 0211011 | 育林 | - | 国有林野事業統計書 | CGPI B |
| 0212011 | 素材(国産) | - | 木材流通統計調査 | 木材流通統計調査 B |
| 0213011 | 特用林産物(含狩猟業) | - | 特用林産物需給動態調査 | CGPI B |
| 031101 | 沿岸漁業 | 漁業・養殖業生産統計年報 | 漁業・養殖業生産統計年報 | CGPI C(13年)、B(14年) |
| 031102 | 沖合漁業 | 漁業・養殖業生産統計年報 | 漁業・養殖業生産統計年報 | CGPI C(13年)、B(14年) |
| 031103 | 遠洋漁業 | 漁業・養殖業生産統計年報 | 漁業・養殖業生産統計年報 | CGPI C(13年)、B(14年) |
| 0311041 | 海面養殖業 | 漁業・養殖業生産統計年報 | 漁業・養殖業生産統計年報 | CGPI C(13年)、B(14年) |
| 031201 | 内水面漁業 | 漁業・養殖業生産統計年報 | 漁業・養殖業生産統計年報 | CGPI C(13年)、B(14年) |
| 031202 | 内水面養殖業 | 漁業・養殖業生産統計年報 | 漁業・養殖業生産統計年報 | CGPI C(13年)、B(14年) |
| 0611011 | 鉄鉱石 | - | (非鉄金属鉱物の伸び) | CGPI B |
| 0611012 | 非鉄金属鉱物 | - | 生産動態統計 | CGPI B |
| 0621011 | 石灰石 | - | 生産動態統計 | CGPI B |
| 0621019 | その他の窯業原料鉱物 | - | 生産動態統計 | CGPI B |
| 0622011 | 砂利・採石 | - | (砕石の伸び) | CGPI B |
| 0622021 | 砕石 | - | 砕石統計年報 | CGPI B |
| 0629099 | その他の非金属鉱物 | - | (砕石の伸び) | CGPI B |
| 0711011 | 石炭 | - | 石炭エネルギーセンター コールノート | エネルギー経済・統計要覧 B |
| 0711012 | 原油 | - | 生産動態統計 | 生産動態統計 B |
| 0711013 | 天然ガス | - | 生産動態統計 | 生産動態統計 B |
| 1111011 | 牛肉(枝肉) | - | 畜産物流統計 | CGPI B |
| 1111012 | 豚肉(枝肉) | - | 畜産物流統計 | CGPI B |
| 1111013 | 鶏肉 | - | 畜産物流統計 | CGPI B |
| 1111014 | その他の肉(枝肉) | - | 畜産物流統計 | 農業物価統計 B |
| 1111015 | と畜副産物(含肉鶏処理副産物) | - | (牛、豚、鶏、その他の肉合計の伸び率) | CGPI B |
| 1112011 | 肉加工品 | - | 食品産業統計年報 | CGPI B |
| 1112021 | 畜産びん・かん詰 | - | 食品産業統計年報 | CGPI B |
| 1112031 | 飲用牛乳 | - | 牛乳乳製品統計 | 農業物価統計 B |
| 1112032 | 乳製品 | - | 牛乳乳製品統計 | CGPI B |
| 1113011 | 冷凍魚介類 | - | 水産物流調査、水産加工統計調査 | CGPI B |
| 1113021 | 塩・干・くん製品 | - | 水産物流調査、水産加工統計調査 | CGPI B |
| 1113031 | 水産びん・かん詰 | - | 水産物流調査、水産加工統計調査 | CGPI B |
| 1113041 | わり製品 | - | 水産物流調査、水産加工統計調査 | CGPI B |
| 1113099 | その他の水産食品 | - | 水産物流調査、水産加工統計調査 | CGPI B |

図表 1-8 一般産業の国内生産額推計資料（続）

| 基本分類 | 名目値推計資料 | 実質値推計資料 | デフレーター推計資料 | 推計手順 |
|--------------------------|-------------|----------------------|------------------|---------------|
| 1114011 精米 | - | 米穀の需給及び価格の安定に関する基本指針 | CGPI | B |
| 1114019 その他の精穀 | - | 食品産業動態調査 | CGPI | B |
| 1114021 小麦粉 | - | 食品産業動態調査 | CGPI | B |
| 1114029 その他の製粉 | - | 食品産業動態調査 | CGPI | B |
| 1115011 めん類 | - | 食品産業動態調査 | CGPI | B |
| 1115021 パン類 | - | 食品産業動態調査 | CGPI | B |
| 1115031 菓子類 | - | 食品産業統計年報 | CGPI | B |
| 1116011 農産びん・かん詰 | - | 食品産業統計年報 | CGPI | B |
| 1116021 農産保存食料品(除びん・かん詰) | - | 食品産業動態調査 | CGPI | B |
| 1117011 精製糖 | - | 食品産業動態調査 | CGPI | B |
| 1117019 その他の砂糖・副産物 | - | 食品産業統計年報 | CGPI | B |
| 1117021 でん粉 | - | 食料需給表 | CGPI | B |
| 1117031 ぶどう糖・水あめ・異性化糖 | - | 食料需給表 | CGPI | B |
| 1117041 植物油脂 | - | 食料需給表 | CGPI | B |
| 1117042 加工油脂 | - | 食品産業動態調査 | CGPI | B |
| 1117043 植物油かす | 工業統計 | - | CGPI | A |
| 1117051 動物油脂 | - | 食料需給表 | CGPI | B |
| 1117061 調味料 | 工業統計 | 食品産業動態調査 | CGPI | A(13年)、B(14年) |
| 1119011 冷凍調理食品 | 工業統計 | 食品産業動態調査 | CGPI | A(13年)、B(14年) |
| 1119021 レトルト食品 | 工業統計 | 食品産業動態調査 | CGPI | A(13年)、B(14年) |
| 1119031 そう菜・すし・弁当 | 工業統計 | 食品産業統計年報 | CGPI | A(13年)、B(14年) |
| 1119099 その他の食料品 | 工業統計 | 食品産業統計年報 | CGPI | A(13年)、B(14年) |
| 1121011 清酒 | - | 食品産業統計年報 | CGPI | B |
| 1121021 ビール | - | 食品産業統計年報 | CGPI | B |
| 1121031 ウイスキー類 | - | 食品産業統計年報 | CGPI | B |
| 1121099 その他の酒類 | - | 食品産業統計年報 | CGPI | B |
| 1129011 茶・コーヒー | - | 食品産業統計年報 | CGPI | B |
| 1129021 清涼飲料 | - | 食品産業統計年報 | CGPI | B |
| 1129031 製水 | - | トレンド | CGPI | B |
| 1131011 飼料 | - | 食品産業動態調査 | CGPI | B |
| 1131021 有機質肥料(除別掲) | - | トレンド | CGPI | B |
| 1141011 たばこ | - | 社団法人日本たばこ協会 | CGPI | B |
| 1511011 紡績糸 | 工業統計 | 生産動態統計 | 工業統計、10年はCGPIで補外 | A(13年)、B(14年) |
| 1512011 綿・スフ織物(含合繊短繊維織物) | 工業統計 | 生産動態統計 | 工業統計、10年はCGPIで補外 | A(13年)、B(14年) |
| 1512021 絹・人絹織物(含合繊長繊維織物) | 工業統計 | 生産動態統計 | 工業統計、10年はCGPIで補外 | A(13年)、B(14年) |
| 1512031 毛織物・麻織物・その他の織物 | 工業統計 | 生産動態統計 | CGPI(毛織物) | A(13年)、B(14年) |
| 1513011 ニット生地 | 工業統計 | 生産動態統計 | 工業統計、10年はCGPIで補外 | A(13年)、B(14年) |
| 1514011 染色整理 | 工業統計 | 生産動態統計 | CGPI | A(13年)、B(14年) |
| 1519011 網・網 | 工業統計 | 生産動態統計 | CGPI | A(13年)、B(14年) |
| 1519021 じゅうたん・床敷物 | 工業統計 | 生産動態統計 | CGPI | A(13年)、B(14年) |
| 1519031 繊維製衛生材料 | 工業統計 | 生産動態統計 | CGPI | A(13年)、B(14年) |
| 1519099 その他の繊維工業製品 | 工業統計 | 生産動態統計 | CGPI | A(13年)、B(14年) |
| 1521011 織物製衣服 | 工業統計 | 生産動態統計 | CGPI | A(13年)、B(14年) |
| 1521021 ニット製衣服 | 工業統計 | 生産動態統計 | CGPI | A(13年)、B(14年) |
| 1522099 その他の衣服・身の回り品 | 工業統計 | 生産動態統計 | CGPI | A(13年)、B(14年) |
| 1529011 寝具 | 工業統計 | 生産動態統計 | CGPI | A(13年)、B(14年) |
| 1529099 その他の繊維既製品 | 工業統計 | 生産動態統計 | CGPI | A(13年)、B(14年) |
| 1611011 製材 | 工業統計 | 木材統計年報 | CGPI | A(13年)、B(14年) |
| 1611021 合板 | 工業統計 | 木材統計年報 | CGPI | A(13年)、B(14年) |
| 1611031 木材チップ | 工業統計 | 木材統計年報 | CGPI | A(13年)、B(14年) |
| 1619091 建設用木製品 | 工業統計 | 木材統計年報 | CGPI | A(13年)、B(14年) |
| 1619099 その他の木製品(除別掲) | 工業統計 | 木材統計年報 | CGPI | A(13年)、B(14年) |
| 1711011 木製家具・装備品 | 工業統計、生産動態統計 | - | CGPI | A |
| 1711021 木製建具 | 工業統計、生産動態統計 | - | CGPI | A |
| 1711031 金属製家具・装備品 | 工業統計、生産動態統計 | - | CGPI | A |
| 1811011 ハルブ | 工業統計、生産動態統計 | - | CGPI | A |
| 1812011 洋紙・和紙 | 工業統計、生産動態統計 | - | CGPI | A |
| 1812021 板紙 | 工業統計、生産動態統計 | - | CGPI | A |
| 1813011 段ボール | 工業統計、生産動態統計 | - | CGPI | A |
| 1813021 塗工紙・建設用加工紙 | 工業統計、生産動態統計 | - | CGPI | A |
| 1821011 段ボール箱 | 工業統計、生産動態統計 | - | CGPI | A |
| 1821099 その他の紙製容器 | 工業統計、生産動態統計 | - | CGPI | A |
| 1829011 紙製衛生材料・用品 | 工業統計、生産動態統計 | - | CGPI | A |
| 1829099 その他のハルブ・紙・紙加工品 | 工業統計、生産動態統計 | - | CGPI | A |
| 2011011 化学肥料 | 工業統計 | 生産動態統計 | CGPI | A(13年)、B(14年) |
| 2021011 ソーダ灰 | 工業統計 | 日本ソーダ工業会公表資料 | 工業統計、CGPI | A(13年)、B(14年) |
| 2021012 か性ソーダ | 工業統計 | 生産動態統計 | 工業統計、CGPI | A(13年)、B(14年) |
| 2021013 液体塩素 | 工業統計 | 生産動態統計 | 工業統計、CGPI | A(13年)、B(14年) |
| 2021019 その他のソーダ工業製品 | 工業統計 | 生産動態統計 | 工業統計、CGPI | A(13年)、B(14年) |
| 2029011 酸化チタン | 工業統計 | 生産動態統計 | 工業統計、CGPI | A(13年)、B(14年) |

図表 1-8 一般産業の国内生産額推計資料（続）

| 基本分類 | 名目値推計資料 | 実質値推計資料 | デフレーター推計資料 | 推計手順 | |
|---------|------------------|-----------------|-------------------|--------------|---------------|
| 2029012 | カーボンブラック | 工業統計 | 生産動態統計 | 工業統計、CGPI | A(13年)、B(14年) |
| 2029019 | その他の無機顔料 | 工業統計 | 生産動態統計 | 工業統計、CGPI | A(13年)、B(14年) |
| 2029021 | 圧縮ガス・液化ガス | 工業統計 | 生産動態統計 | 工業統計、CGPI | A(13年)、B(14年) |
| 2029032 | 塩 | 工業統計 | IIP(化学工業(医薬品を除く)) | CGPI | A(13年)、B(14年) |
| 2029099 | その他の無機化学工業製品 | 工業統計 | 生産動態統計 | CGPI | A(13年)、B(14年) |
| 2031011 | エチレン | 工業統計 | 生産動態統計 | 工業統計、CGPI | A(13年)、B(14年) |
| 2031012 | プロピレン | 工業統計 | 生産動態統計 | 工業統計、CGPI | A(13年)、B(14年) |
| 2031019 | その他の石油化学基礎製品 | 工業統計 | 生産動態統計 | 工業統計、CGPI | A(13年)、B(14年) |
| 2031021 | 純ベンゼン | 工業統計 | 生産動態統計 | 工業統計、CGPI | A(13年)、B(14年) |
| 2031022 | 純トルエン | 工業統計 | 生産動態統計 | 工業統計、CGPI | A(13年)、B(14年) |
| 2031023 | キシレン | 工業統計 | 生産動態統計 | 工業統計、CGPI | A(13年)、B(14年) |
| 2031029 | その他の石油化学系芳香族製品 | 工業統計 | 生産動態統計 | CGPI | A(13年)、B(14年) |
| 2032011 | 合成アルコール類 | 工業統計 | 生産動態統計 | CGPI | A(13年)、B(14年) |
| 2032012 | 酢酸 | 工業統計 | 生産動態統計 | 工業統計、CGPI | A(13年)、B(14年) |
| 2032013 | 二塩化エチレン | 工業統計 | 生産動態統計 | 工業統計、CGPI | A(13年)、B(14年) |
| 2032014 | アクリロニトリル | 工業統計 | 生産動態統計 | 工業統計、CGPI | A(13年)、B(14年) |
| 2032015 | エチレングリコール | 工業統計 | 生産動態統計 | 工業統計、CGPI | A(13年)、B(14年) |
| 2032016 | 酢酸ビニルモノマー | 工業統計 | 生産動態統計 | CGPI | A(13年)、B(14年) |
| 2032019 | その他の脂肪族中間物 | 工業統計 | 生産動態統計 | 工業統計、CGPI | A(13年)、B(14年) |
| 2032021 | ステレンモノマー | 工業統計 | 生産動態統計 | 工業統計、CGPI | A(13年)、B(14年) |
| 2032022 | 合成石炭酸 | - | 生産動態統計 | 工業統計、CGPI | B |
| 2032023 | テレフタル酸(高純度) | 工業統計 | 生産動態統計 | 工業統計、CGPI | A(13年)、B(14年) |
| 2032024 | カプロラクタム | 工業統計 | 生産動態統計 | 工業統計、CGPI | A(13年)、B(14年) |
| 2032029 | その他の環式中間物 | 工業統計 | 生産動態統計 | CGPI | A(13年)、B(14年) |
| 2033011 | 合成ゴム | 工業統計 | 生産動態統計 | 工業統計、CGPI | A(13年)、B(14年) |
| 2039011 | メタン誘導品 | 工業統計 | 生産動態統計 | 工業統計、CGPI | A(13年)、B(14年) |
| 2039021 | 油脂加工製品 | 工業統計 | 生産動態統計 | CGPI | A(13年)、B(14年) |
| 2039031 | 可塑剤 | 工業統計 | 生産動態統計 | CGPI | A(13年)、B(14年) |
| 2039041 | 合成染料 | 工業統計 | 生産動態統計 | CGPI | A(13年)、B(14年) |
| 2039099 | その他の有機化学工業製品 | 工業統計 | 生産動態統計 | CGPI | A(13年)、B(14年) |
| 2041011 | 熱硬化性樹脂 | 工業統計 | 生産動態統計 | 工業統計、CGPI | A(13年)、B(14年) |
| 2041021 | ポリエチレン(低密度) | 工業統計 | 生産動態統計 | 工業統計、CGPI | A(13年)、B(14年) |
| 2041022 | ポリエチレン(高密度) | - | 生産動態統計 | CGPI | B |
| 2041023 | ポリスチレン | 工業統計 | 生産動態統計 | CGPI | A(13年)、B(14年) |
| 2041024 | ポリプロピレン | 工業統計 | 生産動態統計 | CGPI | A(13年)、B(14年) |
| 2041025 | 塩化ビニル樹脂 | 工業統計 | 生産動態統計 | 工業統計、CGPI | A(13年)、B(14年) |
| 2041031 | 高機能性樹脂 | 工業統計 | 生産動態統計 | 工業統計、CGPI | A(13年)、B(14年) |
| 2041099 | その他の合成樹脂 | 工業統計 | 生産動態統計 | 工業統計、CGPI | A(13年)、B(14年) |
| 2051011 | レーヨン・アセテート | 工業統計 | 生産動態統計 | 工業統計、CGPI | A(13年)、B(14年) |
| 2051021 | 合成繊維 | 工業統計 | 生産動態統計 | 工業統計、CGPI | A(13年)、B(14年) |
| 2061011 | 医薬品 | 工業統計、薬事工業生産動態統計 | - | CGPI | A |
| 2071011 | 石けん・合成洗剤 | 工業統計 | 生産動態統計 | CGPI | A(13年)、B(14年) |
| 2071012 | 界面活性剤 | 工業統計 | 生産動態統計 | CGPI | A(13年)、B(14年) |
| 2071021 | 化粧品・歯磨 | 工業統計、生産動態統計 | - | CGPI | A |
| 2072011 | 塗料 | 工業統計 | 生産動態統計 | 工業統計、CGPI | A(13年)、B(14年) |
| 2072021 | 印刷インキ | 工業統計 | 生産動態統計 | 工業統計、CGPI | A(13年)、B(14年) |
| 2073011 | 写真感光材料 | 工業統計 | 生産動態統計 | CGPI | A(13年)、B(14年) |
| 2074011 | 農薬 | 工業統計 | 農業統計要覧 | CGPI | A(13年)、B(14年) |
| 2079011 | ゼラチン・接着剤 | 工業統計 | 生産動態統計 | 工業統計、CGPI | A(13年)、B(14年) |
| 2079091 | 触媒 | 工業統計 | 生産動態統計 | CGPI | A(13年)、B(14年) |
| 2079099 | その他の化学最終製品(除別掲) | 工業統計 | 生産動態統計 | CGPI | A(13年)、B(14年) |
| 2111011 | ガソリン | - | 生産動態統計 | 工業統計、CGPI | B |
| 2111012 | ジェット燃料油 | - | 生産動態統計 | 工業統計、CGPI | B |
| 2111013 | 灯油 | - | 生産動態統計 | 工業統計、CGPI | B |
| 2111014 | 軽油 | - | 生産動態統計 | 工業統計、CGPI | B |
| 2111015 | A重油 | - | 生産動態統計 | 工業統計、延長表 | B |
| 2111016 | B重油・C重油 | - | 生産動態統計 | 工業統計、CGPI | B |
| 2111017 | ナフサ | - | 生産動態統計 | 工業統計、CGPI | B |
| 2111018 | 液化石油ガス | - | 生産動態統計 | 工業統計、CGPI | B |
| 2111019 | その他の石油製品 | 工業統計 | 生産動態統計 | 工業統計 | A(13年)、B(14年) |
| 2121011 | コークス | - | 生産動態統計 | 工業統計、延長表、簡易表 | B |
| 2121019 | その他の石炭製品 | 工業統計 | 生産動態統計 | CGPI | A(13年)、B(14年) |
| 2121021 | 舗装材料 | 工業統計 | 生産動態統計 | CGPI | A(13年)、B(14年) |
| 2211011 | プラスチックフィルム・シート | 工業統計 | 生産動態統計 | 工業統計、CGPI | A(13年)、B(14年) |
| 2211012 | プラスチック板・管・棒 | 工業統計 | 生産動態統計 | 工業統計、CGPI | A(13年)、B(14年) |
| 2211013 | プラスチック発泡製品 | 工業統計 | 生産動態統計 | CGPI | A(13年)、B(14年) |
| 2211014 | 工業用プラスチック製品 | 工業統計 | 生産動態統計 | CGPI | A(13年)、B(14年) |
| 2211015 | 強化プラスチック製品 | 工業統計 | 生産動態統計 | CGPI | A(13年)、B(14年) |
| 2211016 | プラスチック製容器 | 工業統計 | 生産動態統計 | CGPI | A(13年)、B(14年) |
| 2211017 | プラスチック製日用雑貨・食卓用品 | 工業統計 | 生産動態統計 | CGPI | A(13年)、B(14年) |

図表 1-8 一般産業の国内生産額推計資料（続）

| 基本分類 | 名目値推計資料 | 実質値推計資料 | デフレーター推計資料 | 推計手順 | |
|---------|---------------------|------------------|--------------------------|-----------|---------------|
| 2211019 | その他のプラスチック製品 | 工業統計 | 生産動態統計 | 工業統計、CGPI | A(13年)、B(14年) |
| 2311011 | タイヤ・チューブ | 工業統計 | 生産動態統計 | 工業統計、CGPI | A(13年)、B(14年) |
| 2319011 | ゴム製履物 | 工業統計 | 生産動態統計 | 工業統計、CGPI | A(13年)、B(14年) |
| 2319021 | プラスチック製履物 | 工業統計 | 生産動態統計 | 工業統計、CGPI | A(13年)、B(14年) |
| 2319099 | その他のゴム製品 | 工業統計 | 生産動態統計 | CGPI | A(13年)、B(14年) |
| 2411011 | 革製履物 | 工業統計 | 生産動態統計 | 工業統計、CGPI | A(13年)、B(14年) |
| 2412011 | 製革・毛皮 | 工業統計 | 生産動態統計 | CGPI | A(13年)、B(14年) |
| 2412021 | かばん・袋物・その他の革製品 | 工業統計 | 生産動態統計 | CGPI | A(13年)、B(14年) |
| 2511011 | 板ガラス | 工業統計 | 生産動態統計 | CGPI | A(13年)、B(14年) |
| 2511012 | 安全ガラス・複層ガラス | 工業統計 | 生産動態統計 | CGPI | A(13年)、B(14年) |
| 2512011 | ガラス繊維・同製品 | 工業統計 | 生産動態統計 | CGPI | A(13年)、B(14年) |
| 2519091 | ガラス製加工素材 | 工業統計 | 生産動態統計 | CGPI | A(13年)、B(14年) |
| 2519099 | その他のガラス製品(除別掲) | 工業統計 | 生産動態統計 | CGPI | A(13年)、B(14年) |
| 2521011 | セメント | 工業統計 | 生産動態統計 | CGPI | A(13年)、B(14年) |
| 2522011 | 生コンクリート | 工業統計、生コンクリート統計年報 | - | 工業統計、CGPI | A |
| 2523011 | セメント製品 | 工業統計 | 生産動態統計 | CGPI | A(13年)、B(14年) |
| 2531011 | 建設用陶磁器 | 工業統計 | 生産動態統計 | CGPI | A(13年)、B(14年) |
| 2531012 | 工業用陶磁器 | 工業統計 | 生産動態統計 | CGPI | A(13年)、B(14年) |
| 2531013 | 日用陶磁器 | 工業統計 | 生産動態統計 | CGPI | A(13年)、B(14年) |
| 2599011 | 耐火物 | 工業統計 | 生産動態統計 | CGPI | A(13年)、B(14年) |
| 2599021 | その他の建設用土石製品 | 工業統計 | 生産動態統計 | 工業統計、CGPI | A(13年)、B(14年) |
| 2599031 | 炭素・黒鉛製品 | 工業統計 | 生産動態統計 | CGPI | A(13年)、B(14年) |
| 2599041 | 研磨材 | 工業統計 | 生産動態統計 | CGPI | A(13年)、B(14年) |
| 2599099 | その他の窯業・土石製品 | 工業統計 | 生産動態統計 | CGPI | A(13年)、B(14年) |
| 2611011 | 鉄鉄 | - | 生産動態統計 | CGPI | B |
| 2611021 | フェロアロイ | - | 生産動態統計 | CGPI | B |
| 2611031 | 粗鋼(転炉) | - | 生産動態統計 | CGPI | B |
| 2611041 | 粗鋼(電気炉) | - | 生産動態統計 | CGPI | B |
| 2612011 | 鉄屑 | - | 生産動態統計 | CGPI | B |
| 2612012 | 鉄屑・屑 投入 | - | 生産動態統計 | CGPI | B |
| 2612013 | 鉄屑・屑 発生 | - | 生産動態統計 | CGPI | B |
| 2621011 | 普通鋼形鋼 | - | 生産動態統計 | CGPI | B |
| 2621012 | 普通鋼鋼板 | - | 生産動態統計 | CGPI | B |
| 2621013 | 普通鋼鋼帯 | - | 生産動態統計 | CGPI | B |
| 2621014 | 普通鋼小棒 | - | 生産動態統計 | CGPI | B |
| 2621015 | その他の普通鋼熱間圧延鋼材 | - | 生産動態統計 | CGPI | B |
| 2621016 | 特殊鋼熱間圧延鋼材 | - | 生産動態統計 | CGPI | B |
| 2622011 | 普通鋼鋼管 | - | 生産動態統計 | CGPI | B |
| 2622012 | 特殊鋼鋼管 | - | 生産動態統計 | CGPI | B |
| 2623011 | 普通鋼冷間圧延鋼材 | - | 生産動態統計 | CGPI | B |
| 2623012 | 特殊鋼冷間圧延鋼材 | - | 生産動態統計 | CGPI | B |
| 2623021 | めっき鋼材 | - | 生産動態統計 | CGPI | B |
| 2631011 | 鍛鋼 | - | 生産動態統計 | CGPI | B |
| 2631012 | 鍛鋼 | - | 生産動態統計 | CGPI | B |
| 2631021 | 鍛鋼管 | - | 生産動態統計 | CGPI | B |
| 2631031 | 鍛鋼品 | - | 生産動態統計 | CGPI | B |
| 2631032 | 鍛工品(鉄) | - | 生産動態統計 | CGPI | B |
| 2649011 | 鉄鋼シャースリット業 | 工業統計 | IIP(鉄鋼業) | CGPI | A(13年)、B(14年) |
| 2649099 | その他の鉄鋼製品 | 工業統計 | IIP(鉄鋼業) | CGPI | A(13年)、B(14年) |
| 2711011 | 銅 | 工業統計 | 生産動態統計 | CGPI | A(13年)、B(14年) |
| 2711021 | 鉛・亜鉛(含再生) | 工業統計 | 生産動態統計 | CGPI | A(13年)、B(14年) |
| 2711031 | アルミニウム(含再生) | 工業統計 | 生産動態統計 | CGPI | A(13年)、B(14年) |
| 2711099 | その他の非鉄金属地金 | 工業統計 | 生産動態統計 | CGPI | A(13年)、B(14年) |
| 2721011 | 電線・ケーブル(除、通信ケーブル) | 工業統計 | 生産動態統計 | CGPI | A(13年)、B(14年) |
| 2722011 | 伸銅品 | 工業統計 | 生産動態統計 | CGPI | A(13年)、B(14年) |
| 2722021 | アルミ圧延製品 | 工業統計 | 生産動態統計 | CGPI | A(13年)、B(14年) |
| 2722031 | 非鉄金属素形材 | 工業統計 | 生産動態統計 | CGPI | A(13年)、B(14年) |
| 2722041 | 核燃料 | - | 電気事業便覧(原発電電量) | CGPI | B |
| 2722099 | その他の非鉄金属製品 | 工業統計 | 生産動態統計 | CGPI | A(13年)、B(14年) |
| 2811011 | 建設用金属製品 | 工業統計 | 生産動態統計 | 工業 | A(13年)、B(14年) |
| 2812011 | 建築用金属製品 | 工業統計 | 生産動態統計 | CGPI | A(13年)、B(14年) |
| 2891011 | ガス・石油機器及び暖房機器 | 工業統計、生産動態統計 | - | CGPI | A |
| 2899011 | ボルト・ナット・リベット及びスプリング | 工業統計 | 生産動態統計 | CGPI | A(13年)、B(14年) |
| 2899021 | 金属製容器及び製缶板金製品 | 工業統計 | IIP(ドラム缶、18リットル缶、食缶、一般缶) | CGPI | A(13年)、B(14年) |
| 2899031 | 配管工事付属品 | 工業統計 | 生産動態統計 | CGPI | A(13年)、B(14年) |
| 2899032 | 粉末や金製品 | 工業統計 | 生産動態統計 | 生産動態統計 | A(13年)、B(14年) |
| 2899033 | 刃物及び道具類 | 工業統計 | 生産動態統計 | 生産動態統計 | A(13年)、B(14年) |
| 2899091 | 金属プレス製品 | 工業統計 | 生産動態統計 | CGPI | A(13年)、B(14年) |
| 2899092 | 金属線製品 | 工業統計 | 生産動態統計 | CGPI | A(13年)、B(14年) |
| 2899099 | その他の金属製品(除別掲) | 工業統計 | IIP(その他の金属製品) | CGPI | A(13年)、B(14年) |

図表 1-8 一般産業の国内生産額推計資料（続）

| 基本分類 | 名目値推計資料 | 実質値推計資料 | デフレーター推計資料 | 推計手順 | |
|---------|------------------|------------------|-------------|--------|---------------|
| 3011011 | ボイラ | 工業統計、生産動態統計 | - | CGPI | A |
| 3011021 | タービン | 工業統計、生産動態統計 | - | 生産動態統計 | A |
| 3011031 | 原動機 | 工業統計、生産動態統計 | - | CGPI | A |
| 3012011 | 運搬機械 | 工業統計、生産動態統計 | - | CGPI | A |
| 3013011 | 冷凍機・温湿調整装置 | 工業統計、生産動態統計 | - | CGPI | A |
| 3019011 | ポンプ及び圧縮機 | 工業統計、生産動態統計 | - | CGPI | A |
| 3019021 | 機械工具 | 工業統計、生産動態統計 | - | CGPI | A |
| 3019099 | その他の一般産業機械及び装置 | 工業統計、生産動態統計 | - | CGPI | A |
| 3021011 | 建設・鉱山機械 | 工業統計、生産動態統計 | - | CGPI | A |
| 3022011 | 化学機械 | 工業統計、生産動態統計 | - | CGPI | A |
| 3023011 | 産業用ロボット | 工業統計、生産動態統計 | - | CGPI | A |
| 3024011 | 金属工作機械 | 工業統計、生産動態統計 | - | CGPI | A |
| 3024021 | 金属加工機械 | 工業統計、生産動態統計 | - | CGPI | A |
| 3029011 | 農業用機械 | 工業統計、生産動態統計 | - | CGPI | A |
| 3029021 | 繊維機械 | 工業統計、生産動態統計 | - | CGPI | A |
| 3029031 | 食品機械・同装置 | 工業統計、生産動態統計 | - | CGPI | A |
| 3029041 | 半導体製造装置 | 工業統計、生産動態統計 | - | CGPI | A |
| 3029091 | 製材・木材加工・合板機械 | 工業統計、生産動態統計 | - | CGPI | A |
| 3029092 | パルプ装置・製紙機械 | 工業統計、生産動態統計 | - | CGPI | A |
| 3029093 | 印刷・製本・紙工機械 | 工業統計、生産動態統計 | - | CGPI | A |
| 3029094 | 铸造装置 | 工業統計、生産動態統計 | - | CGPI | A |
| 3029095 | プラスチック加工機械 | 工業統計、生産動態統計 | - | CGPI | A |
| 3029099 | その他の特殊産業用機械(除別掲) | 工業統計、生産動態統計 | - | CGPI | A |
| 3031011 | 金型 | 工業統計、生産動態統計 | - | CGPI | A |
| 3031021 | ベアリング | 工業統計、生産動態統計 | - | CGPI | A |
| 3031099 | その他の一般機械器具及び部品 | 工業統計、生産動態統計 | - | CGPI | A |
| 3112011 | 自動販売機 | 工業統計、生産動態統計 | - | CGPI | A |
| 3112012 | 娯楽用機器 | 工業統計、トレンド | - | CGPI | A |
| 3112019 | その他のサービス用機器 | 工業統計、生産動態統計 | - | CGPI | A |
| 3211011 | 発電機器 | 工業統計、生産動態統計 | - | CGPI | A |
| 3211012 | 電動機 | 工業統計、生産動態統計 | - | CGPI | A |
| 3211021 | 変圧器・変成器 | 工業統計、生産動態統計 | - | CGPI | A |
| 3211031 | 開閉制御装置及び配電盤 | 工業統計、生産動態統計 | - | CGPI | A |
| 3211041 | 配線器具 | 工業統計、生産動態統計 | - | CGPI | A |
| 3211051 | 内燃機関電装品 | 工業統計、生産動態統計 | - | CGPI | A |
| 3211099 | その他の産業用電気機器 | 工業統計、生産動態統計 | - | CGPI | A |
| 3221011 | 電子応用装置 | 工業統計、生産動態統計 | - | CGPI | A |
| 3231011 | 電気計測器 | 工業統計、生産動態統計 | - | CGPI | A |
| 3241011 | 電球類 | 工業統計、生産動態統計 | - | CGPI | A |
| 3241021 | 電気照明器具 | 工業統計、生産動態統計 | - | CGPI | A |
| 3241031 | 電池 | 工業統計、生産動態統計 | - | CGPI | A |
| 3241099 | その他の電気機械器具 | 工業統計、生産動態統計 | - | CGPI | A |
| 3251011 | 民生用エアコンディショナ | 工業統計、生産動態統計 | - | CGPI | A |
| 3251021 | 民生用電気機器(除エアコン) | 工業統計、生産動態統計 | - | CGPI | A |
| 3321099 | その他の電気通信機器 | 工業統計、生産動態統計 | - | CGPI | A |
| 3411011 | 半導体素子 | 工業統計、生産動態統計 | - | CGPI | A |
| 3411021 | 集積回路 | 工業統計、生産動態統計 | - | CGPI | A |
| 3421011 | 電子管 | 生産動態統計 | - | 生産動態統計 | A |
| 3421021 | 液晶素子 | 生産動態統計 | - | 延長表 | A |
| 3421099 | その他の電子部品 | 工業統計、生産動態統計 | - | CGPI | A |
| 3511011 | 乗用車 | 生産動態統計 | - | CGPI | A |
| 3521011 | トラック・バス・その他の自動車 | 生産動態統計 | - | CGPI | A |
| 3531011 | 二輪自動車 | 生産動態統計 | - | CGPI | A |
| 3541011 | 自動車車体 | 生産動態統計 | - | CGPI | A |
| 3541021 | 自動車用内燃機関・同部分品 | 生産動態統計 | - | CGPI | A |
| 3541031 | 自動車部品 | 生産動態統計 | - | CGPI | A |
| 3611011 | 鋼船 | 工業統計 | IIP(船舶・同機関) | CGPI | A(13年)、B(14年) |
| 3611021 | その他の船舶 | 工業統計 | IIP(船舶・同機関) | CGPI | A(13年)、B(14年) |
| 3611031 | 船用内燃機関 | 工業統計 | IIP(船舶・同機関) | CGPI | A(13年)、B(14年) |
| 3611101 | 船舶修理 | 工業統計 | IIP(船舶・同機関) | CGPI | A(13年)、B(14年) |
| 3621011 | 鉄道車両 | 工業統計、鉄道車両等生産動態統計 | - | CGPI | A |
| 3621101 | 鉄道車両修理 | (鉄道車両) | - | CGPI | A |
| 3622011 | 航空機 | 工業統計 | - | CGPI | A |
| 3622101 | 航空機修理 | 工業統計 | - | CGPI | A |
| 3629011 | 自転車 | 工業統計 | - | CGPI | A |

図表 1-8 一般産業の国内生産額推計資料（続）

| 基本分類 | 名目値推計資料 | 実質値推計資料 | デフレーター推計資料 | 推計手順 | |
|---------|-----------------|-------------------|-------------------|-------------|---|
| 3629091 | 産業用運搬車両 | 工業統計 | - | CGPI | A |
| 3629099 | その他の輸送機械(除別掲) | 工業統計、トレンド | - | CGPI | A |
| 3711011 | カメラ | 工業統計、生産動態統計 | - | CGPI | A |
| 3711099 | その他の光学機械 | 工業統計、生産動態統計 | - | CGPI | A |
| 3712011 | 時計 | 工業統計、生産動態統計 | - | CGPI | A |
| 3719011 | 理化学機械器具 | 工業統計、トレンド | - | CGPI | A |
| 3719021 | 分析器・試験機・計量器・測定器 | 工業統計、生産動態統計 | - | CGPI | A |
| 3719031 | 医療用機械器具 | 工業統計、生産動態統計 | - | CGPI | A |
| 3911011 | がん具 | 工業統計、生産動態統計 | - | CGPI | A |
| 3911021 | 運動用品 | 工業統計、トレンド | - | CGPI | A |
| 3919011 | 楽器 | 工業統計、生産動態統計 | - | CGPI | A |
| 3919031 | 筆記具・文具 | 工業統計、生産動態統計 | - | CGPI | A |
| 3919041 | 身辺細貨品 | 工業統計、生産動態統計 | - | CGPI | A |
| 3919051 | 畳・わら加工品 | 工業統計、生産農業所得統計 | - | CGPI | A |
| 3919061 | 武器 | 工業統計、生産動態統計 | - | CGPI | A |
| 3919099 | その他の製造工業製品 | 工業統計、生産動態統計 | - | CGPI | A |
| 4111011 | 住宅建築(木造) | 建設総合統計 | - | 建設工事費デフレーター | A |
| 4111021 | 住宅建築(非木造) | 建設総合統計 | - | 建設工事費デフレーター | A |
| 4112011 | 非住宅建築(木造) | 建設総合統計 | - | 建設工事費デフレーター | A |
| 4112021 | 非住宅建築(非木造) | 建設総合統計 | - | 建設工事費デフレーター | A |
| 4121011 | 建設補修 | 建設工事費施工統計調査報告 | - | 建設工事費デフレーター | A |
| 4131011 | 道路関係公共事業 | 建設総合統計 | - | 建設工事費デフレーター | A |
| 4131021 | 河川・下水道・その他の公共事業 | 建設総合統計 | - | 建設工事費デフレーター | A |
| 4131031 | 農林関係公共事業 | 建設総合統計 | - | 建設工事費デフレーター | A |
| 4132011 | 鉄道軌道建設 | 建設総合統計 | - | 建設工事費デフレーター | A |
| 4132021 | 電力施設建設 | 建設総合統計 | - | 建設工事費デフレーター | A |
| 4132099 | その他の土木建設 | 建設総合統計 | - | 建設工事費デフレーター | A |
| 511101 | 事業用原子力発電 | 電気事業便覧 | - | CGPI | A |
| 511102 | 事業用火力発電 | 電気事業便覧 | - | CGPI | A |
| 511103 | 水力・その他の事業用発電 | 電気事業便覧 | - | CGPI | A |
| 5111041 | 自家発電 | - | 電気事業便覧 | CGPI | B |
| 5121011 | 都市ガス | - | ガス事業便覧、ガス生産動態統計 | CGPI | B |
| 5122011 | 熱供給業 | - | 3活(熱供給) | CGPI | B |
| 5211011 | 上水道・簡易水道 | - | 3活(水道) | CGPI | B |
| 5211021 | 工業用水 | - | 3活(水道) | CGPI | B |
| 5211031 | 下水道★★ | - | 3活(水道) | CGPI | B |
| 5212011 | 廃棄物処理(公営)★★ | - | 延長表、簡易表 | CGPI | B |
| 5212021 | 廃棄物処理(産業) | - | 3活(廃棄物処理) | CGPI | B |
| 6111011 | 卸売 | 商業販売統計年報、法人企業統計年報 | - | CGPI(総平均) | A |
| 6112011 | 小売 | 商業販売統計年報、法人企業統計年報 | - | CPI(平均) | A |
| 6211011 | 公的金融(帰属利子) | - | 3活(金融) | CSPI | A |
| 6211012 | 民間金融(帰属利子) | - | 3活(金融) | CSPI | A |
| 6211013 | 公的金融(手数料) | - | 3活(金融) | CSPI | A |
| 6211014 | 民間金融(手数料) | - | 3活(金融) | CSPI | A |
| 6212011 | 生命保険 | - | 3活(生命保険業) | CSPI | B |
| 6212021 | 損害保険 | - | 3活(損害保険業) | CSPI | B |
| 6411011 | 不動産仲介・管理業 | - | 3活(不動産取引業) | CSPI | B |
| 6411021 | 不動産賃貸業 | - | 3活(貸事務所業) | CSPI | B |
| 6421011 | 住宅賃貸料 | 延長表、簡易表 | 3活(住宅賃貸業) | CPI | A |
| 7111011 | 鉄道旅客輸送 | - | 3活(鉄道旅客運送業) | CSPI | B |
| 7112011 | 鉄道貨物輸送 | - | 3活(鉄道貨物運送業) | CSPI | B |
| 7121011 | バス | - | 3活(バス業) | CSPI | B |
| 7121021 | ハイヤー・タクシー | - | 3活(タクシー業) | CSPI | B |
| 7122011 | 道路貨物輸送(除自家輸送) | - | 3活(道路貨物運送業) | CSPI | B |
| 7141011 | 外洋輸送 | - | 3活(外航貨物水運業) | CSPI | B |
| 7142011 | 沿海・内水面旅客輸送 | - | 3活(水運旅客運送業) | CSPI | B |
| 7142012 | 沿海・内水面貨物輸送 | - | 3活(内航貨物水運業) | CSPI | B |
| 7143011 | 港湾運送 | - | 3活(港湾運送業) | CSPI | B |
| 7151011 | 国際航空輸送 | - | 3活(国際航空旅客運送業+同貨物) | CSPI | B |
| 7151012 | 国内航空旅客輸送 | - | 3活(国内航空旅客運送業) | CSPI | B |
| 7151013 | 国内航空貨物輸送 | - | 3活(国内航空貨物運送業) | CSPI | B |
| 7151014 | 航空機使用事業 | - | 3活(国内航空旅客運送業) | CSPI | B |
| 7161011 | 貨物利用運送 | - | 3活(各貨物運送の加重値) | CSPI | B |
| 7171011 | 倉庫 | - | 3活(倉庫業) | CSPI | B |
| 7181011 | こん包 | - | 3活(こん包業) | CSPI | B |
| 7189011 | 道路輸送施設提供 | - | 3活(道路施設提供業) | CSPI | B |
| 7189021 | 水運施設管理★★ | - | 3活(水運貨物運送業) | CSPI | B |

図表 1-8 一般産業の国内生産額推計資料（続）

| 基本分類 | 名目値推計資料 | 実質値推計資料 | デフレーター推計資料 | 推計手順 | |
|---------|------------------------|-----------------------------|----------------------|-----------|---|
| 7189031 | その他の水運付帯サービス | - | 3活(水運貨物運送業) | CSPI | B |
| 7189041 | 航空施設管理(国営)★★ | - | 3活(飛行場業) | CSPI | B |
| 7189051 | 航空施設管理(産業) | - | 3活(飛行場業) | CSPI | B |
| 7189061 | その他の航空付帯サービス | - | 3活(航空旅客運輸業) | CSPI | B |
| 7189099 | 旅行・その他の運輸付帯サービス | - | 3活(旅行業) | CPI | B |
| 7351051 | 興信所 | - | 事業所・企業統計調査 | CSPI | B |
| 8111011 | 公務(中央)★★ | SNA[「公務」の産出額] | - | CPI | A |
| 8112011 | 公務(地方)★★ | SNA[「公務」の産出額] | - | CPI | A |
| 8211011 | 学校教育(国公立)★★ | - | 学校教育基本調査(国公立在籍者数) | CPI | B |
| 8211021 | 学校教育(私立)★ | - | 学校教育基本調査(私立在籍者数) | CPI | B |
| 8213011 | 社会教育(国公立)★★ | 地方教育費調査 | - | CPI | A |
| 8213021 | 社会教育(非営利)★ | (国公立に連動) | - | CPI | A |
| 8213031 | その他の教育訓練機関(国公立)★★ | - | (学校教育に連動) | CPI(総合) | B |
| 8213041 | その他の教育訓練機関(産業) | - | (学校教育に連動) | CPI(総合) | B |
| 8311011 | 医療(国公立) | - | 3活(医療業) | CPI | B |
| 8311021 | 医療(公益法人等) | - | 3活(医療業) | CPI | B |
| 8311031 | 医療(医療法人等) | - | 3活(医療業) | CPI | B |
| 8312011 | 保健衛生(国公立)★★ | - | 3活(医療業) | CPI | B |
| 8312021 | 保健衛生(産業) | - | 3活(医療業) | CPI | B |
| 8313011 | 社会保険事業(国公立)★★ | - | 3活(医療業) | CPI(総合) | B |
| 8313021 | 社会保険事業(非営利)★ | - | 3活(医療業) | CPI(総合) | B |
| 8313031 | 社会福祉(国公立)★★ | - | 3活(医療業) | CPI(総合) | B |
| 8313041 | 社会福祉(非営利)★ | - | 3活(医療業) | CPI(総合) | B |
| 8313051 | 社会福祉(産業) | - | 3活(医療業) | CPI(総合) | B |
| 8314011 | 介護(居宅) | - | 3活(居宅介護サービス) | CPI | B |
| 8314021 | 介護(施設) | - | 3活(施設介護サービス) | CPI | B |
| 8411011 | 対企業民間非営利団体 | 民間非営利団体実態調査 | - | CPI(総合) | A |
| 8411021 | 対家計民間非営利団体(除別掲)★ | 民間非営利団体実態調査 | - | CPI(総合) | A |
| 8512011 | 産業用機械器具(除通信・建設機械器具)賃貸業 | 特定サービス産業実態調査 | - | CSPI | A |
| 8512012 | 建設機械器具賃貸業 | 特定サービス産業実態調査 | - | CSPI | A |
| 8512015 | スポーツ・娯楽用品・その他の物品賃貸業 | 特定サービス産業動態統計調査 | - | CPI | A |
| 8513011 | 貸自動車業 | (社)リース事業協会 | - | CSPI | A |
| 8514101 | 自動車修理 | - | 3活(自動車整備業) | CSPI | B |
| 8515101 | 機械修理 | - | 3活(自動車整備業) | CSPI | B |
| 8519011 | 建物サービス | - | 3活(その他の事業サービス業) | CSPI | B |
| 8519021 | 法務・財務・会計サービス | - | 3活(専門サービス業) | CSPI | B |
| 8519031 | 土木建築サービス | - | 3活(土木・建築サービス業) | CSPI | B |
| 8519041 | 労働者派遣サービス | 労働者派遣事業報告書(労働者派遣事業に係る売上高) | - | CSPI | A |
| 8519099 | その他の対事業所サービス | 特定サービス産業動態統計調査 | - | CSPI | A |
| 8611061 | 興業団 | 特定サービス産業動態統計調査 | - | CPI | A |
| 8611031 | 遊戯場 | 特定サービス産業動態統計調査 | - | CPI(総合) | A |
| 8611041 | 競輪・競馬等の競走場・競技団 | - | 3活(競輪・競馬等の競走場・競技団) | CPI | B |
| 8611051 | スポーツ施設提供業・公園・遊園地 | - | 3活(スポーツ施設提供業・公園・遊園地) | CPI | B |
| 8611099 | その他の娯楽 | レジャー白書2011 余暇市場の推移—娯楽部門— | - | CPI | A |
| 8612011 | 一般飲食店(除喫茶店) | (財)食の安全・安心財団:外食産業市場規模の推移 | - | CPI | A |
| 8612021 | 喫茶店 | (財)食の安全・安心財団:外食産業市場規模の推移 | - | CPI | A |
| 8612031 | 遊興飲食店 | (財)食の安全・安心財団:外食産業市場規模の推移 | - | CPI | A |
| 8613011 | 宿泊業 | レジャー白書2011 余暇市場の推移—観光・行楽部門— | - | CPI | A |
| 8614011 | 洗濯業 | - | 3活(洗濯業) | CPI | B |
| 8614021 | 理容業 | - | 3活(理容業) | CPI | B |
| 8614031 | 美容業 | - | 3活(美容業) | CPI | B |
| 8614041 | 浴場業 | - | 3活(浴場業) | CPI | B |
| 8614099 | その他の洗濯・理容・美容・浴場業 | - | 3活(洗濯・理容・美容・浴場業) | CPI | B |
| 8619011 | 写真業 | - | 3活(写真業) | CPI | B |
| 8619021 | 冠婚葬祭業 | 特定サービス産業動態統計調査 | - | CPI | A |
| 8619031 | 各種修理業(除別掲) | - | 3活(対個人サービス) | CPI | B |
| 8619041 | 個人教授業 | 特定サービス産業動態統計調査 | - | CPI | A |
| 8619099 | その他の対個人サービス | - | 3活(対個人サービス) | CPI | B |
| 8900000 | 事務用品 | 国内生産額推計値×投入係数 | - | GDPデフレーター | A |
| 9000000 | 分類不明 | 全体の伸び | - | GDPデフレーター | A |

3-2 最終需要部門の推計

最終需要は、輸出、輸入、在庫純増、家計外消費支出、家計消費支出、対家計民間非営利団体消費支出、政府消費支出、政府消費支出(社会資本等減耗分)、国内総固定資本形成の各項目から構成される。それぞれの最終需要項目は列ベクトルにより表現され、ここでは、最終需要項目ごとの合計値(ベクトルの要素の合計値、以下、「合計値」とする)と品目内訳(ベクトルの各要素、以下、「内訳値」とする)の推計方法を示していく。以下では、はじめにポイントとなる事柄をいくつかの視点から整理した上で、個別の項目の推計方法について述べていくこととする。

合計値と内訳値の扱い

以下で推計する各最終需要項目の合計値は確定値として扱われ、バランス調整時のコントロール・トータルとして用いられる。一方、品目内訳の推計結果については、半数以上の最終需要項目において、バランス調整の初期値として利用される。ただし、輸出入、在庫純増については合計値、内訳値ともに確定値として扱われ、バランス調整の対象からは除外される²。

なお、ここでの「確定値」とは、整数化の前段階まで値を確定させることを意味するものである。実際には、72部門に統合後の整数化により、値がわずかに変化することがある。(3-9を参照。)

| 合計値、内訳値ともに確定させる項目 | 合計値のみ確定させ、内訳値をバランス調整時の初期値として使用する項目 |
|-------------------|--|
| 輸出、輸入、在庫純増 | 家計外消費支出、家計消費支出、対家計民間非営利団体消費支出、政府消費支出、政府消費支出(社会資本減耗等)、国内総固定資本形成 |

内訳値と合計値の関係

上で示した「合計値、内訳値ともに確定させる項目」、すなわち、輸出、輸入、在庫純増については、まず内訳値を推計し、合計値はその積み上げ(合計)として算出している。それ以外の項目では、合計値と内訳値は独立に推計される。

基本的な内訳値推計の手順

内訳値は、平成17年情報通信産業連関表の当該最終需要項目の各セルの値に別途推計する伸び率を乗じて算出する³。この手順は、輸出と輸入の普通貿易以外の全ての最終需要項目について共通である。ただし、何に関する伸び率を用いるかについては、

² 輸出、輸入をバランス調整の対象から除外したのは、これらについては一次資料(貿易統計)が整備されていることから、一次推計の段階で十分な精度が担保されていると考えられるためである。言い換えれば、バランス調整を施すことにより推計結果に歪みが生じることを避けるための措置である。更に付け加えるならば、他の最終需要項目の内訳値の推計で使用する国内総供給額を求めるためには、輸出、輸入はバランス調整前に先決されていなければならないという事情もある。在庫増減については、内訳値が正值、負値の両方を取り得ることから、そもそもバランス調整の対象とするのは適切ではないと考えられる。

³ ここでの伸び率は平成17年から推計年(平成25年または26年)に関する伸び率である。

項目により異なる。基本的な方針としては、輸出、輸入のように一次統計が存在するものについては、その一次統計の当該品目から伸び率を算出した。一次統計が存在しない項目、あるいは、その利用が時間的な制約等により困難であった項目については、国内総供給額の伸び率を適用した。国内総供給額は、国内生産額から輸出を控除し、輸入を加えたものとして定義される。

$$\underline{\text{国内総供給額}} = \underline{\text{国内生産額}} - \underline{\text{輸出}} + \underline{\text{輸入}}$$

今回の推計作業においては、輸出、輸入以外の全ての項目において、国内総供給額の伸び率を使用した⁴。

基本的な合計値推計の手順

先に説明したように、輸出、輸入、在庫純増以外の項目については、合計値は内訳値とは独立に推計される。その手順は内訳値の推計とほぼ同じであり、平成 17 年情報通信産業連関表の最終需要項目毎の合計値に、別途推計する伸び率を乗じるというものである。この際に用いる伸び率については、SNA の当該項目の利用が可能なものについてはそれを用いることを原則としている。なお、ここで使用される SNA の系列はいずれも、『国民経済計算年報』第 1 部フロー編、(2)暦年計数、IV 主要系列表 1. 国内総生産(支出側)の名目値である。

3-2-1 輸出

輸出については、普通貿易、特殊貿易、直接購入、調整項の別に推計した。

普通貿易については、『日本貿易月表』(日本関税協会)より抽出した品目別輸出データについて、産業連関表－貿易統計コード対応表を用いて産業連関表ベースに集計したあと、平成 17 年基本表から計算される普通貿易輸出にかかる運賃マージン率を用いて生産者価格に変換して作成した。なお、集計に用いた産業連関表－貿易統計コード対応表については、平成 17 年産業連関表計数編に掲載されている 2005 年産業連関表－貿易統計コード対応表をベースに、対象年(平成 25 年と平成 26 年)で貿易統計コードに変更のあった個所を修正・補足する形で作成した。

特殊貿易については国際収支表をもとに推計を行った。はじめに、平成 17 年と対象年の国際収支表の中から、産業連関表の特殊貿易に計上される項目を抽出し、その伸び率を求めた。次に、この伸び率を用いて、平成 17 年の産業連関表特殊貿易ベクトルに乗じて、対象年の特殊貿易ベクトルを推計した。

直接購入についても同様に国際収支表をもとに推計を行った。はじめに、平成 17 年と対象年の国際収支表の中から、産業連関表の直接購入に計上される項目(旅行(業

⁴ 各最終需要項目の品目内訳の推計に当該品目の国内総供給額の伸びを用いるという方法は、当該最終需要項目への産出比率が大きい場合には妥当性を有するであろう。しかし、そうではない場合には、必ずしも当該最終需要項目における品目の伸びが、同品目の総供給の伸びと近くなる保証はない。この意味において、本年度の推計は、よりきめ細かな一次統計の利用による改善の余地が残されたものとなっている。これらの課題については、それぞれの項目別の推計手法の説明の中で言及する。

務外))を抽出し、その伸び率を求めた。次に、この伸び率を用いて、平成17年の情報通信産業連関表の直接購入ベクトルに乗じて、対象年の直接購入ベクトルを推計した。

調整項は、平成17年産業連関表で使用した「輸出業者経由輸出品の比率(間接輸出比率)」が一定であるとみなし、基準年の間接輸出比率⁵を対象年の輸出(普通貿易)に乘じ、さらに消費税率を乗じて推計した。

| 輸出の内訳 | 合計値の推計方法 | 品目内訳の推計方法 |
|-------|----------|----------------------|
| 普通貿易 | 内訳を積み上げ | 貿易統計の当該品目を組み替え |
| 特殊貿易 | | 国際収支表の当該品目の伸び率を適用 |
| 直接購入 | | 国際収支表 旅行(業務外)の伸び率を適用 |
| 調整項 | | 普通貿易×間接輸出比率×消費税率 |

3-2-2 輸入

輸入については、普通貿易、特殊貿易、直接購入、関税、輸入品商品税の別に推計した。

普通貿易については、『日本貿易月表』(日本関税協会)より抽出した品目別輸入データについて、産業連関表－貿易統計コード対応表を用いて、産業連関表ベースに集計して作成した。なお、ここで用いた産業連関表－貿易統計コード対応表については、平成17年産業連関表計数編に掲載されている2005年産業連関表－貿易統計コード対応表をベースに、平成25年と平成26年で貿易統計コードに変更のあった個所を修正・補足する形で作成した。

特殊貿易については国際収支表をもとに推計を行った。はじめに、平成17年と対象年の国際収支表の中から、産業連関表の特殊貿易に計上される項目を抽出し、その伸び率を求めた。次に、この伸び率を用いて、平成17年の情報通信産業連関表特殊貿易ベクトルに乗じて、対象年の特殊貿易ベクトルを推計した。

直接購入についても同様に国際収支表をもとに推計を行った。はじめに、平成17年と対象年の国際収支表の中から、産業連関表の直接購入に計上される項目(旅行(業務外))を抽出し、その伸び率を求めた。次に、この伸び率を用いて、平成17年の情報通信産業連関表の直接購入ベクトルに乗じて、対象年の直接購入ベクトルを推計した。

関税については、平成17年産業連関表より品目別の関税率を推計した。この関税率を推計対象年の普通貿易の輸入額に乗じて、関税の推計値とした。

輸入品商品税については、平成17年産業連関表より輸入品に係る商品税率を品目別に推計した。この商品税率を上で推計した普通貿易と関税を足したものに乗じて、輸入品商品税の推計値とした。

⁵ 基準年の間接輸出比率は、調整項÷(輸出(普通貿易)×0.05)により求めた。

| 輸入の内訳 | 合計値の推計方法 | 品目内訳の推計方法 |
|--------|----------|----------------------|
| 普通貿易 | 内訳を積み上げ | 貿易統計の当該品目を組み替え |
| 特殊貿易 | | 国際収支表の当該品目の伸び率を適用 |
| 直接購入 | | 国際収支表 旅行(業務外)の伸び率を適用 |
| 関税 | | 普通貿易×関税率 |
| 輸入品商品税 | | (普通貿易+関税)×輸入品商品税率 |

3-2-3 在庫純増

在庫純増に関しては、生産者製品在庫純増、半製品・仕掛品在庫純増、流通在庫純増、原材料在庫純増についてそれぞれ推計した。

はじめに行部門別の国内総供給額の平成17年から対象年までの変化率をもとめ、これを平成17年産業連関表の生産者製品在庫純増、半製品・仕掛品在庫純増、流通在庫純増、原材料在庫純増のそれぞれの列ベクトルに乗じて品目内訳を推計した。合計値については、内訳値を積み上げ(合計)して算出した⁶。

なお在庫純増については、工業統計や生産動態統計、商業統計などの統計から部分的に情報を得ることが可能であり、これらの一次統計の活用は今後の検討課題である。

| 在庫純増の内訳 | 合計値の推計方法 | 品目内訳の推計方法 |
|-----------|----------|---------------|
| 生産者製品在庫 | 内訳を積み上げ | 国内総供給額の伸び率の適用 |
| 半製品・仕掛品在庫 | | |
| 流通在庫 | | |
| 原材料在庫 | | |

3-2-4 家計外消費支出(列)

家計外消費支出は、SNAには存在しない最終需要項目である。ここでは、家計外消費支出の合計の伸びは、他の国内最終需要の伸びと比例的である仮定して合計値を推計した。具体的には、家計外消費支出以外の国内最終需要(家計消費支出、対家計民間非営利団体消費支出、政府消費支出、国内総固定資本形成の合計)の平成17年から対象年までの伸びを、平成17年情報通信産業連関表の家計外消費支出の合計値に乗じて求めた。また品目別内訳については、行部門別の国内総供給額の平成17年から対象年までの変化率を、平成17年情報通信産業連関表の家計外消費支出の列ベクトルに乗じて推計した⁷。

⁶ 他の国内最終需要項目と異なり、合計値の推計にSNAの伸びを使用しなかったのは、そもそも正値、負値の両方の値をとり得る在庫純増に関して伸び率を適用することは、推計結果を著しく不安定にさせる恐れがあることによる。

⁷ 基本表の家計外消費支出(列)及び、家計外消費支出(行)において特殊な扱いをされる部門として、携帯電話がある。『平成17年産業連関表総合解説編』(p118)では次のように説明している。“「携帯電話機」は通信事業者の介在により、生産者価格と購入者段階の価格に大きな差が生じている。このため、産業連関表では、その価格差を移動電気通信部門の直接経費とみなし、家計外消費支出(行)として計上し、携帯電話機部門から家計外消費支出(列)に同額を計上している。”以上は、平成17年基本表における扱いであるが、今回の平成25年、26年表の推計では、この点に関する特段の処理を行うことなく、平成17年基本表の情報をそのまま家計外消費支出(列)に反映させている。家計外消費支出(行)についても同様である。

| | 合計値の推計方法 | 品目内訳の推計方法 |
|---------|----------------------|---------------|
| 家計外消費支出 | 家計外消費支出以外の国内最終需要の伸び率 | 国内総供給額の伸び率を適用 |

3-2-5 家計消費支出

家計消費支出の合計値は、国民経済計算の国内総生産（支出側）より抽出した「家計最終消費支出」の平成17年から対象年までの変化率を、平成17年情報通信産業連関表の家計消費支出の合計値に乗じて推計した。また品目別内訳については、行部門別の国内総供給額の平成17年から対象年までの変化率を、平成17年情報通信産業連関表の家計消費支出の列ベクトルに乗じて推計した。

家計消費支出の品目内訳については、家計調査データが経年で利用可能である。特に家計消費への産出比率が低い品目については、これらの情報を活用することが精度向上のための検討課題として挙げられるであろう。

3-2-6 対家計民間非営利団体消費支出

対家計民間非営利団体消費支出の合計値は、国民経済計算の国内総生産（支出側）より抽出した「対家計民間非営利団体最終消費支出」の平成17年から対象年までの変化率を、平成17年情報通信産業連関表の対家計民間非営利団体消費支出の合計値に乗じて推計した。また品目別内訳については、行部門別の国内総供給額の平成17年から対象年までの変化率を、平成17年情報通信産業連関表の対家計民間非営利団体消費支出の列ベクトルに乗じて推計した。

| | 合計値の推計方法 | 品目内訳の推計方法 |
|----------------|-----------------------------------|---------------|
| 家計消費支出 | 『国民経済計算年報』の「(1)家計最終消費支出」の伸び率を適用 | 国内総供給額の伸び率を適用 |
| 対家計民間非営利団体消費支出 | 『国民経済計算年報』の「対家計民間非営利団体最終消費支出」の伸び率 | 国内総供給額の伸び率を適用 |

3-2-7 政府消費支出

政府消費支出については、中央政府集合的消費支出、地方政府集合的消費支出、中央政府個別的消費支出、地方政府個別的消費支出についてそれぞれ推計した。

中央政府集合的消費支出、地方政府集合的消費支出、中央政府個別的消費支出、地方政府個別的消費支出の各合計値は、国民経済計算の国内総生産（支出側）より抽出した政府最終消費支出の平成17年から対象年までの変化率を、平成17年情報通信産業連関表の中央政府集合的消費支出、地方政府集合的消費支出、中央政府個別的消費支出、地方政府個別的消費支出の各合計値に乗じて推計した。また品目別内訳については、行部門別の国内総供給額の平成17年から対象年までの変化率を、平成17年情報通信産業連関表の中央政府集合的消費支出、地方政府集合的消費支出、中央政府個

別の消費支出、地方政府個別的消費支出の各列ベクトルに乗じて推計した。

| 政府消費支出の内訳 | 合計値の推計方法 | 品目内訳の推計方法 |
|-------------|------------------------------|---------------|
| 中央政府集合的消費支出 | 『国民経済計算年報』の「政府最終消費支出」の伸び率を適用 | 国内総供給額の伸び率を適用 |
| 地方政府集合的消費支出 | | |
| 中央政府個別的消費支出 | | |
| 地方政府個別的消費支出 | | |

3-2-8 政府消費支出（社会資本等減耗分）

政府消費支出（社会資本等減耗分）については、中央政府集合的消費支出（社会資本等減耗分）、地方政府集合的消費支出（社会資本等減耗分）、中央政府個別的消費支出（社会資本等減耗分）、地方政府個別的消費支出（社会資本等減耗分）についてそれぞれ推計した。

中央政府集合的消費支出（社会資本等減耗分）、地方政府集合的消費支出（社会資本等減耗分）、中央政府個別的消費支出（社会資本等減耗分）、地方政府個別的消費支出（社会資本等減耗分）の各合計値は、付加価値側の項目である資本減耗引当（社会資本減耗分）の合計値の、平成17年から対象年までの変化率を、平成17年情報通信産業連関表の中央政府集合的消費支出（社会資本等減耗分）、地方政府集合的消費支出（社会資本等減耗分）、中央政府個別的消費支出（社会資本等減耗分）、地方政府個別的消費支出（社会資本等減耗分）の各合計値に乗じて推計した。また品目別内訳については、行部門別の国内総供給額の平成17年から対象年までの変化率を、平成17年情報通信産業連関表のそれぞれ該当する列ベクトルに乗じて推計した。

| 政府消費支出の内訳 | 合計値の推計方法 | 品目内訳の推計方法 |
|-----------------------|--------------------------------------|---------------|
| 中央政府集合的消費支出(社会資本等減耗分) | 付加価値項目で推計した「資本減耗引当(社会資本等減耗分)」の伸び率を適用 | 国内総供給額の伸び率を適用 |
| 地方政府集合的消費支出(社会資本等減耗分) | | |
| 中央政府個別的消費支出(社会資本等減耗分) | | |
| 地方政府個別的消費支出(社会資本等減耗分) | | |

3-2-9 国内総固定資本形成

国内総固定資本形成については、公的と民間についてそれぞれ推計した。

国内総固定資本形成（公的）の合計値は、国民経済計算の国内総生産（支出側）より抽出した「総固定資本形成（b.公的）」の平成17年から対象年までの変化率を、平成17年情報通信産業連関表の国内総固定資本形成（公的）の合計値に乗じて推計した。国内総固定資本形成（民間）の合計値は、国民経済計算の国内総生産（支出側）より抽出した「総固定資本形成（a.民間）」の平成17年から対象年までの変化率を、平成17年産業連関表の国内総固定資本形成（民間）の合計値に乗じて推計した。また品目別内訳については、行部門別の国内総供給額の平成17年から対象年までの変化率を、

平成 17 年情報通信産業連関表のそれぞれ該当する列ベクトルに乗じて推計した。

国内総固定資本形成の品目内訳については、「法人企業統計調査」の業種別投資額と固定資本マトリクスの資本形成部門別品目別投資額の情報を併用することで、より直接的な推計が可能になると考えられる。これらの情報の利活用は今後の検討課題である。

| 国内総固定資本形成の内訳 | 合計値の推計方法 | 品目内訳の推計方法 |
|---------------|-------------------------------|---------------|
| 国内総固定資本形成（公的） | 『国民経済計算年報』の「総固定資本形成 b.公的」の伸び率 | 国内総供給額の伸び率を適用 |
| 国内総固定資本形成（民間） | 『国民経済計算年報』の「総固定資本形成 a.民間」の伸び率 | |

3-3 粗付加価値部門の推計

粗付加価値部門の各項目の合計値については、国民経済計算等の基礎統計を用いて一次推計を行う。また、付加価値の内訳については、平成 17 年産業連関表の付加価値係数に、対象年の名目 CT（列）を乗じて求めた。推計式を示すと以下のようになる。

$$v_{ij}^t = \frac{v_{ij}^0}{x_j^0} \cdot X_j^t$$

ただし、 v_{ij} ：付加価値額 i ：行部門
 X_j ：国内生産額 j ：列部門
 0 ：平成 17 年 t ：対象年

ここで求めた各付加価値項目の合計値については、本推計を持って確定値とする。また、付加価値の内訳については、次に行う機械的バランス調整の初期値とした。以下に、各付加価値項目別の合計値推計の詳細について述べる。

3-3-1 家計外消費支出

家計外消費支出は、宿泊・日当、交際費、福利厚生費についてそれぞれ推計した。宿泊・日当、交際費、福利厚生費の各合計値は、最終需要側の項目である家計外消費支出（列）合計値の、平成 17 年から対象年までの変化率を、平成 17 年産業連関表の宿泊・日当、交際費、福利厚生費の各合計値に乗じて推計した。

3-3-2 雇用者所得

雇用者所得は、賃金俸給、社会保険料（雇用主負担）、その他の給与及び手当についてそれぞれ推計した。賃金俸給、社会保険料（雇用主負担）、その他の給与及び手当の各合計値は、国民経済計算の国内総生産勘定（生産側及び支出側）より抽出した雇用者報酬の平成 17 年から対象年までの変化率を、平成 17 年情報通信産業連関表の賃金俸給、社会保険料（雇用主負担）、その他の給与及び手当の各合計値に乗じて推計した。

3-3-3 資本減耗引当

資本減耗引当は、資本減耗引当と資本減耗引当（社会資本減耗分）についてそれぞれ推計した。資本減耗引当と資本減耗引当（社会資本減耗分）の各合計値は、国民経済計算の国内総生産勘定（生産側及び支出側）より抽出した「固定資本減耗」の平成17年から対象年までの変化率を、平成17年情報通信産業連関表の資本減耗引当と資本減耗引当（社会資本減耗分）の各合計値に乗じて推計した。

3-3-4 間接税（除関税・輸入品商品税）

間接税（除関税・輸入品商品税）の合計値は、国民経済計算の国内総生産勘定（生産側及び支出側）より抽出した「生産・輸入品に課される税」の平成17年から対象年までの変化率を、平成17年情報通信産業連関表の間接税（除関税・輸入品商品税）の合計値に乗じて推計した。

3-3-5 （控除）経常補助金

（控除）経常補助金の合計値は、国民経済計算の国内総生産勘定（生産側及び支出側）より抽出した「補助金」の平成17年から対象年までの変化率を、平成17年情報通信産業連関表の（控除）経常補助金の合計値に乗じて推計した。

3-3-6 営業余剰

最終需要側より推計した最終需要額合計を付加価値額合計と置き、この額と、営業余剰を除く各付加価値項目の合計値を積み上げた額との差分を、営業余剰の合計値とした。

3-4 デフレーター作成

3-4-1 国内生産額デフレーター作成

国内生産額デフレーターは、名目国内生産額、実質国内生産額と一体で推計した。詳細は3-1を参照。

3-4-2 輸出入デフレーター作成

輸出デフレーターには、国内生産額デフレーターを採用した。ただし、国内生産額がゼロで、かつ輸出がある部門（「綿花（輸入）」、「古紙」、「鉄屑」、「非鉄金属屑」）については、日本銀行の輸出物価指数を採用した。

輸入デフレーターについては、普通貿易については日本銀行の輸入物価指数を採用した。またサービス貿易については国内生産額デフレーターを採用した。

3-4-3 国内総供給デフレーター作成

国内総供給デフレーターは、名目国内総供給を実質国内総供給で除して算出した。国内総供給は、3-2で示したように、国内生産額と輸入の和から輸出を控除して求め

られる。

3-5 中間投入額の作成

中間投入額は、固定価格評価の投入係数が安定的であるという仮定（産業連関分析の「投入係数の安定性」）の基に、それぞれの取引部門の相対価格の変化分を平成 17 年産業連関表の投入係数に乗じて、価格を変化させた投入係数を求め、それに生産額を乗じて投入額の推計を行う。推計式を示すと以下のようになる。

$$x_{ij}^t = x_{ij}^0 / X_j^0 \cdot X_j^t \cdot p_i^t / p_j^t$$

ただし、 x_{ij} ：中間投入額
 X_j ：国内生産額
 p_i ：行部門別デフレーター
 p_j ：列部門別デフレーター

i ：行部門
 j ：列部門
 0 ：平成 17 年
 t ：対象年

なお、行部門のデフレーターは、国内生産額がゼロの部門については国内総供給デフレーター、それ以外の部門は国内生産額デフレーターを使用した。また、列部門のデフレーターは、国内生産額デフレーターを使用した。

ここで推計した中間投入額は、次に行う機械的バランス調整の初期値とした。

3-6 バランス調整

ここまでで求められた数値を用い、ラグランジュ未定乗数法により機械的バランス調整を行った。なお、バランス調整の際には、輸出入と在庫についてはバランス調整の対象外として、初期値及びセット値から控除し、ベクトルを固定した。

3-7 実質表の作成

基本表で作成された名目表について、デフレーターを用いて実質化した。その手順は以下のとおりである。

- ① 各セルを行方向にデフレーターで除すことにより、実質値にした。輸出入は輸出入デフレーター、生産額は国内生産額デフレーター、内生部門と国内最終需要部門は国内総供給デフレーターをそれぞれ用いた。
- ② ダブルデフレーション値（DD 残差）として新たな部門を付加価値部門に設け、上記①で実質化された国内生産額と、列方向の積み上げ値との差分をそこに計上することにより実質値とした。

3-8 部門統合

以上の要領で作成した基本分類の名目表と実質表を分析用の（図表 1-5 で示した）内生 72 部門に統合した。

3-9 整数化

平成 25 年度事業までは、取引額の内訳を整数化する作業を行っていたが、前年度事業からは、CT と輸出入以外については、整数化は行わないこととした。電子媒体でのデータ利用が主である今日、整数化を行うことに実質的な意味はないと判断されること、米国など一部海外でも整数化は行っていないことを勘案しての措置である。

参考までに、平成 25 年度事業までに行っていた整数化の手順を示す。

- 1) 国内生産額(CT)は、その推計時点で予め整数化しておき、その後に値は一切変更しない。
- 2) 最終需要は、内訳をまず整数化し、合計値は、整数化された内訳値の和として定義し直した。(このため、最終需要の合計値は、整数化前とは値がわずかに変わるものがある。)ただし、家計消費については、5)で述べる調整項としての役割を担わせた部門もある。
- 3) 内生部門と粗付加価値は、内訳をまず整数化する。内生部門の合計は、縦・横ともに整数化された内訳値の和として定義し直した。粗付加価値についても、同様である。(このため、粗付加価値の横の合計値は、整数化前とは値が微妙に変わるものがある。)ただし、営業余剰、雇用者所得については、6)で述べる調整項としての役割を担わせた部門もある。
- 4) 以上の操作により、縦、横のいずれか、または両方においてバランスがとれなくなる部門が発生する。それに対しては、次のような方針で対処した。
- 5) 横の関係については、家計消費支出を調整項として用いることで、バランスをとった。家計消費支出が計上されていない部門については、内生部門の分類不明の列を調整項とした⁸。
- 6) 縦の関係については、原則としては営業余剰を調整項として採用するが、営業余剰がゼロの部門（公務など）は、雇用者所得を調整項とした。

3-10 雇用者数の推計

本年度事業では、平成 25 年の雇用者数を改定するとともに、平成 26 年の値を新たに推計した。

推計方法の手順は、前年度と同様である。まず、図表 1-9 に示す各統計資料を用いて平成 25 年、26 年の雇用者数を延長推計し、これを暫定値とする。次に、雇用者数の総数を労働力調査年報の全産業雇用者数データの伸び率で延長推計する。ここで得られた全産業の値を確定値としたうえで、先に推計した暫定値の構成比で、部門毎の内訳を算出する⁹。

⁸ 家計消費支出にも分類不明にも値が計上されていない場合には、国内総固定資本形成(民間)などの部門を調整項とした部門もある。

⁹ 正確にはこの後、部門別の雇用者数を整数化し、その整数化された雇用者数を積み上げることで、改めて雇用者の総数（全産業）を定義するという手順が加わっている。

図表 1-9 雇用者数の推計資料

| No | 部門名 | 推計資料 |
|-----|-------------------|-------------------------------------|
| 001 | 固定電気通信 | 情報通信業基本調査 |
| 002 | 移動電気通信 | 有価証券報告書（大手4社分） |
| 003 | 郵便 | 日本郵政グループ ディスクロージャー誌 |
| 004 | その他の電気通信 | 情報通信業基本調査 |
| 005 | その他の通信サービス | 労働力調査 |
| 006 | 公共放送 | NHK 業務報告書 |
| 007 | 民間テレビジョン放送・多重放送 | 民間放送年鑑 |
| 008 | 民間ラジオ放送 | 民間放送年鑑 |
| 009 | 民間衛星放送 | 民間放送年鑑 |
| 010 | 有線テレビジョン放送 | 情報通信業基本調査 |
| 011 | 有線ラジオ放送 | 有価証券報告書（業界シェア 90%超「USEN」の値を用いた） |
| 012 | ソフトウェア業 | 特定サービス産業実態調査、特定サービス産業動態調査 |
| 013 | 情報処理サービス | 特定サービス産業実態調査、特定サービス産業動態調査 |
| 014 | 情報提供サービス | 特定サービス産業実態調査、特定サービス産業動態調査 |
| 015 | インターネット付随サービス | 情報通信業基本調査 |
| 016 | 新聞 | 日本新聞年鑑（日本新聞協会編） |
| 017 | 出版 | 国内生産額 |
| 018 | ニュース供給 | 日本新聞年鑑（日本新聞協会編）、事業所・企業統計、経済センサス基礎調査 |
| 019 | 映画・ビデオ制作・配給業 | 国内生産額 |
| 020 | パーソナルコンピュータ | 工業統計、生産動態統計調査 |
| 021 | 電子計算機本体（除パソコン） | 工業統計、生産動態統計調査 |
| 022 | 電子計算機付属装置 | 工業統計、生産動態統計調査 |
| 023 | 有線電気通信機器 | 工業統計、生産動態統計調査 |
| 024 | 携帯電話機 | 工業統計、生産動態統計調査 |
| 025 | 無線電気通信機器（除携帯電話機） | 工業統計、生産動態統計調査 |
| 026 | 磁気テープ・磁気ディスク | 工業統計、生産動態統計調査 |
| 027 | ラジオ・テレビ受信機 | 工業統計、生産動態統計調査 |
| 028 | ビデオ機器 | 工業統計、生産動態統計調査 |
| 029 | 通信ケーブル・光ファイバケーブル | 工業統計 |
| 030 | 事務用機械 | 工業統計、生産動態統計調査 |
| 031 | 電気音響機器 | 工業統計、生産動態統計調査 |
| 032 | 情報記録物 | 工業統計 |
| 033 | 電子計算機・同関連機器賃貸業 | 国内生産額 |
| 034 | 事務用機械器具（除電算機等）賃貸業 | 国内生産額 |
| 035 | 通信機械器具賃貸業 | 国内生産額 |
| 036 | 広告 | 特定サービス産業動態調査 |
| 037 | 印刷・製版・製本 | 工業統計 |
| 038 | 映画館、劇場・興行場 | 国内生産額 |
| 039 | 電気通信施設建設 | 国内生産額 |
| 040 | 研究 | 科学技術研究調査 |

| No | 部門名 | 推計資料 |
|-----|--------------------------|-----------------------------|
| 041 | 農林水産業 | 労働力調査 |
| 042 | 鉱業 | 労働力調査 |
| 043 | 食料品 | 工業統計、生産動態統計調査 |
| 044 | 繊維製品 | 工業統計、生産動態統計調査 |
| 045 | パルプ・紙・木製品 | 工業統計、生産動態統計調査 |
| 046 | 化学製品 | 工業統計、生産動態統計調査 |
| 047 | 石油・石炭製品 | 工業統計、生産動態統計調査 |
| 048 | 窯業・土石製品 | 工業統計、生産動態統計調査 |
| 049 | 鉄鋼 | 工業統計、生産動態統計調査 |
| 050 | 非鉄金属（除通信ケーブル） | 工業統計、生産動態統計調査 |
| 051 | 金属製品 | 工業統計、生産動態統計調査 |
| 052 | 一般機械（除事務用機械） | 工業統計、生産動態統計調査 |
| 053 | 電気機械（除パソコン等） | 工業統計、生産動態統計調査 |
| 054 | 輸送機械 | 工業統計、生産動態統計調査 |
| 055 | 精密機械 | 工業統計、生産動態統計調査 |
| 056 | その他の製造工業製品（除出版、新聞等） | 工業統計、生産動態統計調査 |
| 057 | 建設（除電気通信施設建設） | 労働力調査 |
| 058 | 電力・ガス・熱供給 | 電気事業便覧、ガス便覧 |
| 059 | 水道・廃棄物処理 | 労働力調査 |
| 060 | 卸売 | 労働力調査 |
| 061 | 小売 | 労働力調査 |
| 062 | 金融 | 労働力調査、事業所・企業統計調査、経済センサス基礎調査 |
| 063 | 保険 | 労働力調査、事業所・企業統計調査、経済センサス基礎調査 |
| 064 | 不動産 | 労働力調査、事業所・企業統計調査、経済センサス基礎調査 |
| 065 | 運輸（自家輸送を除く） | 労働力調査 |
| 066 | 公務 | 労働力調査 |
| 067 | 教育 | 労働力調査 |
| 068 | 医療・保健・社会保障・介護・その他の公共サービス | 労働力調査 |
| 069 | 対事業所サービス | 労働力調査 |
| 070 | 対個人サービス | 労働力調査 |
| 071 | 事務用品 | 労働力調査 |
| 072 | 分類不明 | 労働力調査 |

第 2 章 情報通信産業連関表による分析

第2章 情報通信産業連関表による分析

1. 情報通信経済の動向

1-1 情報通信経済の構造

—情報通信財・サービスの総需要は実質値で0.7%増加して111.4兆円—

- ①平成26年の情報通信財・サービスの総需要額（＝総供給額）は実質値で平成25年より0.7%増加して111.4兆円。
- ②平成26年の情報通信財・サービスの消費額は実質値で平成25年から2.6%増加して25.4兆円。
- ③平成26年の情報通信財・サービスの輸入額は実質値で平成25年から7.2%増加して13.1兆円。

今回取りまとめた平成26年実質情報通信連関表から日本経済及び情報通信経済をみると、以下のとおりである。

まず、供給側からみると、平成26年のわが国の総供給額（国内生産額と輸入の合計）は、前年より0.1%増加して1,008.9兆円である。そのうち情報通信財・サービスの総供給額（＝総需要額）は前年より0.7%増加して111.4兆円になった。また、総供給額のうち国内生産額は923.6兆円、輸入は85.2兆円である。国内生産額（中間投入と粗付加価値額の合計）のうち情報通信財・サービスの生産は、98.3兆円であり前年からの成長率は▲0.1%となった。また、輸入のうち情報通信財・サービスの輸入は、13.1兆円で成長率は7.2%となった。

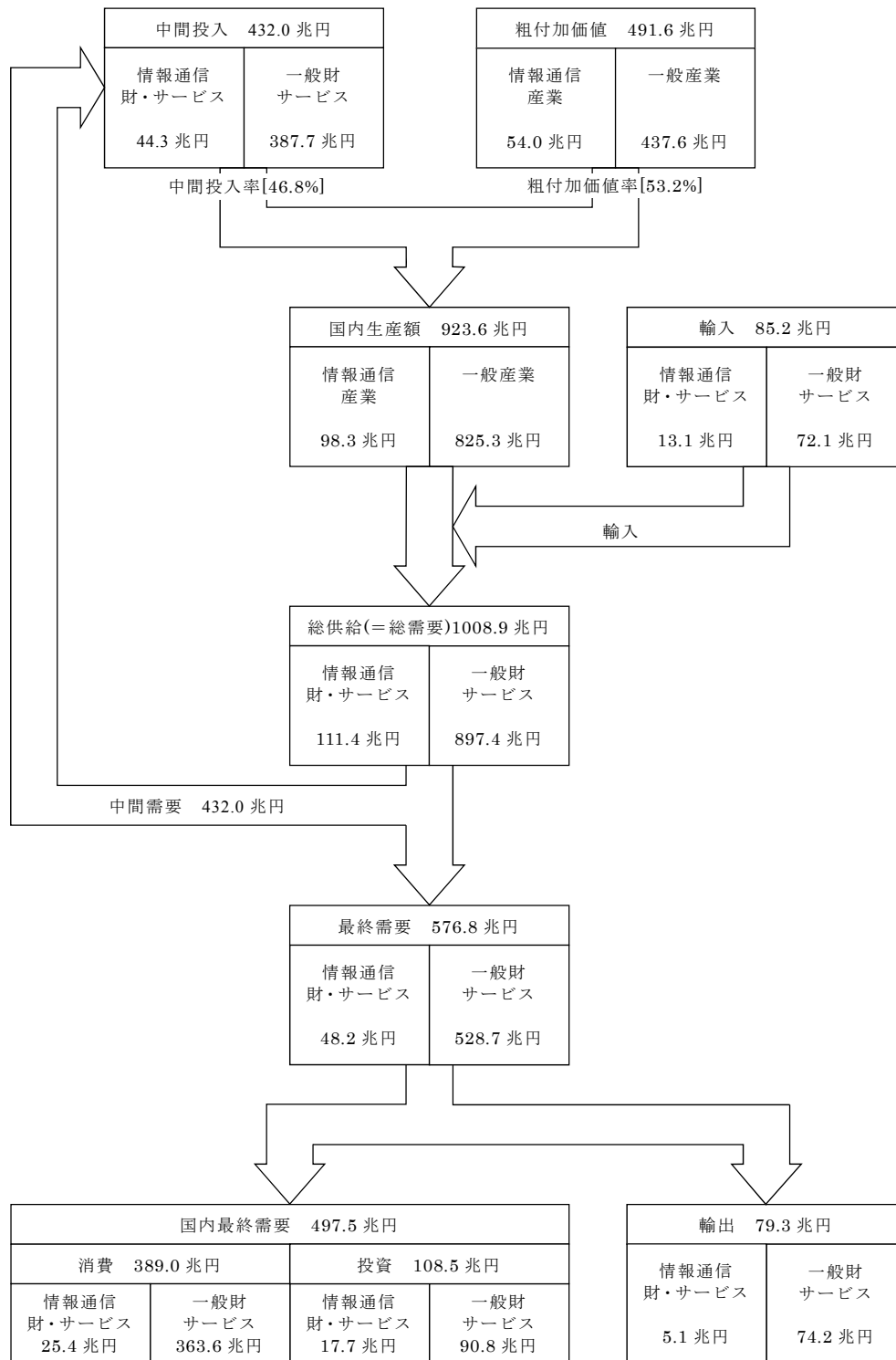
次に国内生産額の構成要素の内訳をみる。わが国経済の生産に用いられた中間投入額は432.0兆円である。このうち、情報通信財・サービスによる中間投入は44.3兆円であり、その成長率は0.7%となった。国内生産額のもう一つの構成要素である我が国の粗付加価値額は491.6兆円である。このうち、情報通信産業の粗付加価値額は54.0兆円であり、その成長率は▲0.9%となった。

需要側からみると、平成26年の我が国の総需要額は1,008.9兆円である。このうち、中間需要（＝中間投入）が432.0兆円、最終需要が576.8兆円となった。また、最終需要のうち輸出が79.3兆円、国内最終需要が497.5兆円となっている。

国内最終需要の内訳は消費が389.0兆円、投資が108.5兆円となっている。消費のうち、情報通信財・サービスの消費は25.4兆円であり、その成長率は2.6%と大幅に減少した。また、投資のうち、情報通信財・サービスは17.7兆円であり、その成長率は▲0.3%となっている。

輸出のうち、情報通信財・サービスは5.1兆円、その成長率は▲7.2%、一般財・サービスは74.2兆円、その成長率は3.7%であった。

図表 2-1 平成 26 年実質情報通信産業連関表からみた財・サービスの流れ



- (注) 1.「情報通信財・サービス」は内生 72 部門表の 001~040、「一般財・サービス」は 041~072 の合計。
 2.「情報通信産業」は内生 72 部門表の 001~040、「一般産業」は 041~072 の合計。
 3.四捨五入した表示であるので、内訳は必ずしも合計と一致しない。
 4.「消費」とは、家計外消費支出、民間消費支出及び一般政府消費支出の総称である。
 5.「投資」とは、資本形成(政府)、資本形成(民間)及び在庫純増の総称である。
 6.中間投入率、粗付加価値率は、国内生産額に占める中間投入、粗付加価値の割合である。

図表 2-2 情報通信産業連関表の各項目の変化

| | 暦年実績額(10億円) | | | 成長率(%) | | 経済成長への寄与度(%) | |
|------------|---------------|----------------|----------------|--------------|--------------|--------------|--------------|
| | ①平成17年 基準年 | ②平成25年 (実質) | ③平成26年 (実質) | ①→③ (年平均) | ②→③ (年平均) | ①→③ (年平均) | ②→③ (年平均) |
| 中間投入 | 456,351 | 431,653 | 432,020 | ▲ 0.6 | 0.1 | - | - |
| 情報通信財・サービス | 45,634 | 44,004 | 44,325 | ▲ 0.3 | 0.7 | - | - |
| 一般財・サービス | 410,717 | 387,648 | 387,695 | ▲ 0.6 | 0.0 | - | - |
| 粗付加価値額 | 505,269 | 493,777 | 491,613 | ▲ 0.3 | ▲ 0.4 | ▲ 0.3 | ▲ 0.4 |
| 情報通信財・サービス | 46,898 | 54,449 | 53,984 | 1.6 | ▲ 0.9 | 0.1 | ▲ 0.1 |
| 一般財・サービス | 458,371 | 439,329 | 437,629 | ▲ 0.5 | ▲ 0.4 | ▲ 0.5 | ▲ 0.3 |
| 国内生産額 | 961,620 | 925,430 | 923,633 | ▲ 0.4 | ▲ 0.2 | - | - |
| 情報通信財・サービス | 92,532 | 98,453 | 98,308 | 0.7 | ▲ 0.1 | - | - |
| 一般財・サービス | 869,088 | 826,977 | 825,324 | ▲ 0.6 | ▲ 0.2 | - | - |
| 輸入 | 72,483 | 82,153 | 85,236 | 1.8 | 3.8 | ▲ 0.3 | ▲ 0.6 |
| 情報通信財・サービス | 6,035 | 12,248 | 13,135 | 9.0 | 7.2 | ▲ 0.1 | ▲ 0.2 |
| 一般財・サービス | 66,448 | 69,905 | 72,100 | 0.9 | 3.1 | ▲ 0.1 | ▲ 0.4 |
| 最終需要 | 577,752 | 575,930 | 576,848 | ▲ 0.0 | 0.2 | ▲ 0.0 | 0.2 |
| 輸出 | 73,758 | 77,081 | 79,316 | 0.8 | 2.9 | 0.1 | 0.5 |
| 国内最終需要 | 503,994 | 498,850 | 497,532 | ▲ 0.1 | ▲ 0.3 | ▲ 0.1 | ▲ 0.3 |
| 最終需要 | 577,752 | 575,930 | 576,848 | ▲ 0.0 | 0.2 | ▲ 0.0 | 0.2 |
| 情報通信財・サービス | 37,820 | 47,967 | 48,158 | 2.7 | 0.4 | 0.2 | 0.0 |
| 一般財・サービス | 539,932 | 527,963 | 528,691 | ▲ 0.2 | 0.1 | ▲ 0.2 | 0.1 |
| 輸出 | 73,758 | 77,081 | 79,316 | 0.8 | 2.9 | 0.1 | 0.5 |
| 情報通信財・サービス | 5,461 | 5,474 | 5,078 | ▲ 0.8 | ▲ 7.2 | ▲ 0.0 | ▲ 0.1 |
| 一般財・サービス | 68,297 | 71,607 | 74,239 | 0.9 | 3.7 | 0.1 | 0.5 |
| 国内最終需要 | 503,994 | 498,850 | 497,532 | ▲ 0.1 | ▲ 0.3 | ▲ 0.1 | ▲ 0.3 |
| 消費 | 388,714 | 391,529 | 389,022 | 0.0 | ▲ 0.6 | 0.0 | ▲ 0.5 |
| 情報通信財・サービス | 18,490 | 24,729 | 25,378 | 3.6 | 2.6 | 0.1 | 0.1 |
| 一般財・サービス | 370,224 | 366,800 | 363,644 | ▲ 0.2 | ▲ 0.9 | ▲ 0.1 | ▲ 0.6 |
| 投資 | 115,279 | 107,320 | 108,510 | ▲ 0.7 | 1.1 | ▲ 0.2 | 0.2 |
| 情報通信財・サービス | 13,868 | 17,764 | 17,702 | 2.7 | ▲ 0.3 | 0.1 | ▲ 0.0 |
| 一般財・サービス | 101,411 | 89,557 | 90,808 | ▲ 1.2 | 1.4 | ▲ 0.2 | 0.3 |
| 総供給(=総需要) | 1,034,103 | 1,007,583 | 1,008,868 | ▲ 0.3 | 0.1 | - | - |
| 情報通信財・サービス | 98,567 | 110,701 | 111,444 | 1.4 | 0.7 | - | - |
| 一般財・サービス | 935,536 | 896,882 | 897,425 | ▲ 0.5 | 0.1 | - | - |

1-2 情報通信産業の GDP

—情報通信産業の実質粗付加価値額は 54.0 兆円—

- ①平成 26 年の情報通信産業の実質粗付加価値額は 54.0 兆円、対前年成長率は ▲0.9%。
- ②情報通信部門、情報通信関連部門、研究部門の実質粗付加価値額の対前年成長率は各々0.0%、▲5.0%、3.9%。

平成 26 年の我が国の経済規模は実質粗付加価値額で 491.6 兆円であり、対前年成長率は ▲0.4%であった。そのうち、情報通信経済の規模は実質付加価値額で 54.0 兆円、成長率は ▲0.9%であった（図表 2-1）。

情報通信部門の実質粗付加価値額は 29.7 兆円であり、対前年成長率は 0.0%となっている。このうち、通信部門の実質粗付加価値額は 12.7 兆円、対前年成長率は ▲0.2%となっている。同様に、放送部門は 1.6 兆円（対前年成長率 0.1%（以下同様））、情報サービス部門は 10.9 兆円（▲0.7%）、インターネット附随サービス部門は 1.5 兆円（13.7%）、映像・音声・文字情報制作部門は 3.0 兆円（▲2.2%）となっている。情報通信部門においては、特にインターネット附随サービス部門の増加が目立つ。

情報通信関連部門の実質粗付加価値額は 15.5 兆円であり、対前年成長率は ▲5.0%となっている。このうち、情報通信関連製造部門の実質粗付加価値額は 5.3 兆円、対前年成長率は ▲11.5%である。同様に、情報通信関連サービス部門は 10.1 兆円（▲1.1%）、情報通信関連建設部門は 0.1 兆円（▲7.2%）となっている。

図表 2-3 粗付加価値額の規模と成長率

単位:10億円、成長率は%(年率)

| 部門名 | 粗付加価値額 | | | 成長率 | |
|----------------|----------------|---------------|---------------|---------------------|---------------------|
| | 平成17年 (基準年) | 平成25年 (実質) | 平成26年 (実質) | 平成17年 ~平成26 年 | 平成25年 ~平成26 年 |
| 情報通信産業 | 46,898 | 54,449 | 53,984 | 1.6 | ▲ 0.9 |
| 情報通信部門 | 26,956 | 29,730 | 29,745 | 1.1 | 0.0 |
| 通信部門 | 10,791 | 12,696 | 12,671 | 1.8 | ▲ 0.2 |
| 放送部門 | 1,722 | 1,625 | 1,627 | ▲ 0.6 | 0.1 |
| 情報サービス部門 | 10,666 | 10,986 | 10,908 | 0.2 | ▲ 0.7 |
| インターネット附随サービス | 510 | 1,350 | 1,534 | 13.0 | 13.7 |
| 映像・音声・文字情報制作部門 | 3,267 | 3,073 | 3,004 | ▲ 0.9 | ▲ 2.2 |
| 情報通信関連部門 | 12,560 | 16,312 | 15,504 | 2.4 | ▲ 5.0 |
| 情報通信関連製造部門 | 3,097 | 5,984 | 5,296 | 6.1 | ▲ 11.5 |
| 情報通信関連サービス部門 | 9,322 | 10,179 | 10,069 | 0.9 | ▲ 1.1 |
| 情報通信関連建設部門 | 142 | 150 | 139 | ▲ 0.2 | ▲ 7.2 |
| 研究部門 | 7,381 | 8,406 | 8,735 | 1.9 | 3.9 |
| 一般産業 | 458,371 | 439,329 | 437,629 | ▲ 0.5 | ▲ 0.4 |
| 物財 | 121,909 | 112,790 | 115,791 | ▲ 0.6 | 2.7 |
| サービス | 336,462 | 326,539 | 321,838 | ▲ 0.5 | ▲ 1.4 |
| 産業合計 | 505,269 | 493,777 | 491,613 | ▲ 0.3 | ▲ 0.4 |

図表 2-4 平成 26 年情報通信産業の粗付加価値額と平均成長率

単位:10億円、成長率は%(年率)

| | ①粗付加価値額 (平成17年) | | ②粗付加価値額 (平成25年) | | ③粗付加価値額 (平成26年) | | 成長率 | |
|-------------------|--------------------|--------|--------------------|--------|--------------------|--------|--------|--------|
| | 金額 | 構成 | 金額 | 構成 | 金額 | 構成 | ①→③ | ②→③ |
| 情報通信産業 | 46,898 | 9.28 | 54,449 | 11.03 | 53,984 | 10.98 | 1.6 | ▲ 0.9 |
| 情報通信部門 | 26,956 | 5.34 | 29,730 | 6.02 | 29,745 | 6.05 | 1.1 | 0.0 |
| 通信部門 | 10,791 | 2.14 | 12,696 | 2.57 | 12,671 | 2.58 | 1.8 | ▲ 0.2 |
| 固定電気通信 | 3,511 | 0.69 | 2,672 | 0.54 | 2,523 | 0.51 | ▲ 3.6 | ▲ 5.6 |
| 移動電気通信 | 5,227 | 1.03 | 8,048 | 1.63 | 8,105 | 1.65 | 5.0 | 0.7 |
| 郵便 | 1,548 | 0.31 | 1,452 | 0.29 | 1,457 | 0.30 | ▲ 0.7 | 0.3 |
| その他の電気通信 | 457 | 0.09 | 481 | 0.10 | 545 | 0.11 | 2.0 | 13.3 |
| その他の通信サービス | 48 | 0.01 | 44 | 0.01 | 43 | 0.01 | ▲ 1.2 | ▲ 3.1 |
| 放送部門 | 1,722 | 0.34 | 1,625 | 0.33 | 1,627 | 0.33 | ▲ 0.6 | 0.1 |
| 公共放送 | 372 | 0.07 | 396 | 0.08 | 394 | 0.08 | 0.6 | ▲ 0.4 |
| 民間テレビジョン放送・多重放送 | 898 | 0.18 | 697 | 0.14 | 713 | 0.15 | ▲ 2.5 | 2.3 |
| 民間ラジオ放送 | 75 | 0.01 | 48 | 0.01 | 49 | 0.01 | ▲ 4.5 | 3.0 |
| 民間衛星放送 | 101 | 0.02 | 141 | 0.03 | 139 | 0.03 | 3.6 | ▲ 1.6 |
| 有線テレビジョン放送 | 234 | 0.05 | 313 | 0.06 | 302 | 0.06 | 2.8 | ▲ 3.6 |
| 有線ラジオ放送 | 42 | 0.01 | 31 | 0.01 | 30 | 0.01 | ▲ 3.6 | ▲ 4.1 |
| 情報サービス部門 | 10,666 | 2.11 | 10,986 | 2.22 | 10,908 | 2.22 | 0.2 | ▲ 0.7 |
| ソフトウェア業 | 6,051 | 1.20 | 5,923 | 1.20 | 5,775 | 1.17 | ▲ 0.5 | ▲ 2.5 |
| 情報処理サービス | 3,362 | 0.67 | 3,821 | 0.77 | 3,893 | 0.79 | 1.6 | 1.9 |
| 情報提供サービス | 1,253 | 0.25 | 1,242 | 0.25 | 1,240 | 0.25 | ▲ 0.1 | ▲ 0.1 |
| インターネット附随サービス部門 | 510 | 0.10 | 1,350 | 0.27 | 1,534 | 0.31 | 13.0 | 13.7 |
| インターネット附随サービス | 510 | 0.10 | 1,350 | 0.27 | 1,534 | 0.31 | 13.0 | 13.7 |
| 映像・音声・文字情報制作部門 | 3,267 | 0.65 | 3,073 | 0.62 | 3,004 | 0.61 | ▲ 0.9 | ▲ 2.2 |
| 新聞 | 1,168 | 0.23 | 1,104 | 0.22 | 1,067 | 0.22 | ▲ 1.0 | ▲ 3.3 |
| 出版 | 972 | 0.19 | 745 | 0.15 | 707 | 0.14 | ▲ 3.5 | ▲ 5.1 |
| ニュース供給 | 315 | 0.06 | 310 | 0.06 | 307 | 0.06 | ▲ 0.3 | ▲ 0.8 |
| 映画・ビデオ制作・配給業 | 812 | 0.16 | 915 | 0.19 | 923 | 0.19 | 1.4 | 0.9 |
| 情報通信関連部門 | 12,560 | 2.49 | 16,312 | 3.30 | 15,504 | 3.15 | 2.4 | ▲ 5.0 |
| 情報通信関連製造部門 | 3,097 | 0.61 | 5,984 | 1.21 | 5,296 | 1.08 | 6.1 | ▲ 11.5 |
| パーソナルコンピュータ | 209 | 0.04 | 2,060 | 0.42 | 1,950 | 0.40 | 28.1 | ▲ 5.3 |
| 電子計算機本体(除パソコン) | 120 | 0.02 | 155 | 0.03 | 140 | 0.03 | 1.7 | ▲ 9.7 |
| 電子計算機付属装置 | 499 | 0.10 | 504 | 0.10 | 560 | 0.11 | 1.3 | 11.1 |
| 有線電気通信機器 | 188 | 0.04 | 134 | 0.03 | 106 | 0.02 | ▲ 6.2 | ▲ 21.1 |
| 携帯電話機 | 342 | 0.07 | 439 | 0.09 | 315 | 0.06 | ▲ 0.9 | ▲ 28.3 |
| 無線電気通信機器(除携帯電話機) | 270 | 0.05 | 712 | 0.14 | 684 | 0.14 | 10.9 | ▲ 3.9 |
| 磁気テープ・磁気ディスク | 123 | 0.02 | 85 | 0.02 | 84 | 0.02 | ▲ 4.1 | ▲ 1.1 |
| ラジオ・テレビ受信機 | 156 | 0.03 | 235 | 0.05 | 246 | 0.05 | 5.2 | 4.8 |
| ビデオ機器 | 357 | 0.07 | 1,177 | 0.24 | 728 | 0.15 | 8.2 | ▲ 38.1 |
| 通信ケーブル・光ファイバケーブル | 46 | 0.01 | 52 | 0.01 | 56 | 0.01 | 2.1 | 7.5 |
| 事務用機械 | 408 | 0.08 | 303 | 0.06 | 295 | 0.06 | ▲ 3.5 | ▲ 2.5 |
| 電気音響機器 | 300 | 0.06 | 86 | 0.02 | 90 | 0.02 | ▲ 12.5 | 4.5 |
| 情報記録物 | 78 | 0.02 | 43 | 0.01 | 42 | 0.01 | ▲ 6.5 | ▲ 1.1 |
| 情報通信関連サービス部門 | 9,322 | 1.84 | 10,179 | 2.06 | 10,069 | 2.05 | 0.9 | ▲ 1.1 |
| 電子計算機・同関連機器賃貸業 | 1,853 | 0.37 | 3,081 | 0.62 | 3,116 | 0.63 | 5.9 | 1.1 |
| 事務用機械器具(除電算機等)賃貸業 | 494 | 0.10 | 463 | 0.09 | 409 | 0.08 | ▲ 2.1 | ▲ 11.7 |
| 通信機械器具賃貸業 | 428 | 0.08 | 347 | 0.07 | 343 | 0.07 | ▲ 2.4 | ▲ 1.2 |
| 広告 | 2,875 | 0.57 | 3,126 | 0.63 | 3,127 | 0.64 | 0.9 | 0.0 |
| 印刷・製版・製本 | 3,534 | 0.70 | 3,037 | 0.62 | 2,945 | 0.60 | ▲ 2.0 | ▲ 3.0 |
| 映画館・劇場・興行場 | 138 | 0.03 | 124 | 0.03 | 129 | 0.03 | ▲ 0.7 | 4.3 |
| 情報通信関連建設部門 | 142 | 0.03 | 150 | 0.03 | 139 | 0.03 | ▲ 0.2 | ▲ 7.2 |
| 電気通信施設建設 | 142 | 0.03 | 150 | 0.03 | 139 | 0.03 | ▲ 0.2 | ▲ 7.2 |
| 研究部門 | 7,381 | 1.46 | 8,406 | 1.70 | 8,735 | 1.78 | 1.9 | 3.9 |
| 研究 | 7,381 | 1.46 | 8,406 | 1.70 | 8,735 | 1.78 | 1.9 | 3.9 |
| 一般産業 | 458,371 | 90.72 | 439,329 | 88.97 | 437,629 | 89.02 | ▲ 0.5 | ▲ 0.4 |
| 物財 | 121,909 | 24.13 | 112,790 | 22.84 | 115,791 | 23.55 | ▲ 0.6 | 2.7 |
| サービス | 336,462 | 66.59 | 326,539 | 66.13 | 321,838 | 65.47 | ▲ 0.5 | ▲ 1.4 |
| 産業合計 | 505,269 | 100.00 | 493,777 | 100.00 | 491,613 | 100.00 | ▲ 0.3 | ▲ 0.4 |

1-3 情報通信産業の国内生産額

—情報通信産業の実質国内生産額は 98.3 兆円—

平成 26 年の情報通信産業の実質国内生産額は 98.3 兆円であり、全産業に占める割合は 10.6%。

平成 26 年の情報通信産業の実質国内生産額は 98.3 兆円で全産業の 10.6%を占める。その内訳は情報通信部門が 52.1 兆円、情報通信関連部門が 30.9 兆円、研究が 15.2 兆円であり、各々の対前年成長率は、1.3%、▲4.2%、3.8%となった。

情報通信部門のうち、通信部門の実質国内生産額は 18.6 兆円、対前年成長率 0.0%となっている。同様に、放送部門は 3.6 兆円（対前年成長率 0.7%（以下同様））、情報サービス部門は 18.0 兆円（0.5%）、インターネット附随サービス部門は 5.6 兆円（14.5%）、映像・音声・文字情報制作部門は 6.3 兆円（▲2.5%）となっている。これらを構成する部門の中で比較的高成長となったのは、その他の電気通信（12.4%）であり、またマイナス成長の率が大きかったのは、固定電気通信（▲5.1%）である。

情報通信関連部門のうち、情報通信関連製造部門の実質国内生産額は 11.0 兆円で、対前年成長率は▲10.5%である。同様に、情報通信関連サービス部門は 19.6 兆円（▲0.3%）、情報通信関連建設部門は 0.3 兆円（▲7.6%）となっている。これらを構成する部門の中で比較的高成長となったのは、電気音響機器（3.9%）であり、またマイナス成長の幅が大きかったのは、ビデオ機器（▲37.6%）、携帯電話機（▲33.1%）である。

図表 2-5 情報通信産業の実質国内生産額と平均成長率

単位:10億円、成長率は%(年率)

| | 国内生産額 | | | 成長率(%) | | |
|-----------------|---------------|---------------|---------------|--------------|--------------|--------------|
| | ①平成17年 基準年 | 平成25年 (実質) | 平成26年 (実質) | ①→② (年平均) | ①→③ (年平均) | ②→③ (年平均) |
| 情報通信産業 | 92,532 | 98,453 | 98,308 | 0.8 | 0.7 | ▲ 0.1 |
| 情報通信部門 | 45,857 | 51,471 | 52,140 | 1.5 | 1.4 | 1.3 |
| 通信部門 | 16,358 | 18,566 | 18,571 | 1.6 | 1.4 | 0.0 |
| 放送部門 | 3,678 | 3,551 | 3,575 | ▲ 0.4 | ▲ 0.3 | 0.7 |
| 情報サービス部門 | 17,403 | 17,949 | 18,035 | 0.4 | 0.4 | 0.5 |
| インターネット附随サービス部門 | 1,216 | 4,932 | 5,649 | 19.1 | 18.6 | 14.5 |
| 映像・音声・文字情報制作部門 | 7,201 | 6,472 | 6,310 | ▲ 1.3 | ▲ 1.5 | ▲ 2.5 |
| 情報通信関連部門 | 33,521 | 32,292 | 30,926 | ▲ 0.5 | ▲ 0.9 | ▲ 4.2 |
| 情報通信関連製造部門 | 13,235 | 12,281 | 10,996 | ▲ 0.9 | ▲ 2.0 | ▲ 10.5 |
| 情報通信関連サービス部門 | 19,974 | 19,705 | 19,648 | ▲ 0.2 | ▲ 0.2 | ▲ 0.3 |
| 情報通信関連建設部門 | 312 | 306 | 283 | ▲ 0.2 | ▲ 1.1 | ▲ 7.6 |
| 研究部門 | 13,153 | 14,691 | 15,242 | 1.4 | 1.7 | 3.8 |
| 一般産業 | 869,088 | 826,977 | 825,324 | ▲ 0.6 | ▲ 0.6 | ▲ 0.2 |
| 物財 | 362,240 | 330,740 | 334,788 | ▲ 1.1 | ▲ 0.9 | 1.2 |
| サービス | 506,848 | 496,237 | 490,536 | ▲ 0.3 | ▲ 0.4 | ▲ 1.1 |
| 産業合計 | 961,620 | 925,430 | 923,633 | ▲ 0.5 | ▲ 0.4 | ▲ 0.2 |

図表 2-6 平成 26 年情報通信産業の実質国内生産額と平均成長率

単位:10億円、成長率は%(年率)

| | 国内生産額 | | | | | | 成長率(%) | |
|-------------------|---------|--------|---------|--------|---------|--------|--------|--------|
| | ①平成17年 | | ②平成25年 | | ③平成26年 | | ①→③ | ②→③ |
| | 金額 | 構成 | 金額 | 構成 | 金額 | 構成 | (年平均) | (年平均) |
| 情報通信産業 | 92,532 | 9.62 | 98,453 | 10.64 | 98,308 | 10.64 | 0.7 | ▲ 0.1 |
| 情報通信部門 | 45,857 | 4.77 | 51,471 | 5.56 | 52,140 | 5.65 | 1.4 | 1.3 |
| 通信部門 | 16,358 | 1.70 | 18,566 | 2.01 | 18,571 | 2.01 | 1.4 | 0.0 |
| 固定電気通信 | 5,671 | 0.59 | 4,366 | 0.47 | 4,143 | 0.45 | ▲ 3.4 | ▲ 5.1 |
| 移動電気通信 | 7,350 | 0.76 | 11,022 | 1.19 | 11,082 | 1.20 | 4.7 | 0.5 |
| 郵便 | 1,904 | 0.20 | 1,791 | 0.19 | 1,798 | 0.19 | ▲ 0.6 | 0.4 |
| その他の電気通信 | 1,359 | 0.14 | 1,318 | 0.14 | 1,481 | 0.16 | 1.0 | 12.4 |
| その他の通信サービス | 75 | 0.01 | 69 | 0.01 | 66 | 0.01 | ▲ 1.3 | ▲ 3.2 |
| 放送部門 | 3,678 | 0.38 | 3,551 | 0.38 | 3,575 | 0.39 | ▲ 0.3 | 0.7 |
| 公共放送 | 669 | 0.07 | 696 | 0.08 | 694 | 0.08 | 0.4 | ▲ 0.3 |
| 民間テレビジョン放送・多重放送 | 2,127 | 0.22 | 1,812 | 0.20 | 1,855 | 0.20 | ▲ 1.5 | 2.3 |
| 民間ラジオ放送 | 178 | 0.02 | 122 | 0.01 | 126 | 0.01 | ▲ 3.7 | 3.1 |
| 民間衛星放送 | 239 | 0.02 | 343 | 0.04 | 342 | 0.04 | 4.1 | ▲ 0.3 |
| 有線テレビジョン放送 | 396 | 0.04 | 526 | 0.06 | 508 | 0.05 | 2.8 | ▲ 3.4 |
| 有線ラジオ放送 | 70 | 0.01 | 53 | 0.01 | 50 | 0.01 | ▲ 3.6 | ▲ 3.9 |
| 情報サービス部門 | 17,403 | 1.81 | 17,949 | 1.94 | 18,035 | 1.95 | 0.4 | 0.5 |
| ソフトウェア業 | 10,028 | 1.04 | 9,963 | 1.08 | 9,907 | 1.07 | ▲ 0.1 | ▲ 0.6 |
| 情報処理サービス | 4,825 | 0.50 | 5,470 | 0.59 | 5,593 | 0.61 | 1.7 | 2.3 |
| 情報提供サービス | 2,551 | 0.27 | 2,515 | 0.27 | 2,534 | 0.27 | ▲ 0.1 | 0.7 |
| インターネット附随サービス部門 | 1,216 | 0.13 | 4,932 | 0.53 | 5,649 | 0.61 | 18.6 | 14.5 |
| インターネット附随サービス部門 | 1,216 | 0.13 | 4,932 | 0.53 | 5,649 | 0.61 | 18.6 | 14.5 |
| 映像・音声・文字情報制作部門 | 7,201 | 0.75 | 6,472 | 0.70 | 6,310 | 0.68 | ▲ 1.5 | ▲ 2.5 |
| 新聞 | 2,386 | 0.25 | 2,133 | 0.23 | 2,059 | 0.22 | ▲ 1.6 | ▲ 3.5 |
| 出版 | 2,604 | 0.27 | 1,995 | 0.22 | 1,910 | 0.21 | ▲ 3.4 | ▲ 4.2 |
| ニュース供給 | 580 | 0.06 | 553 | 0.06 | 547 | 0.06 | ▲ 0.7 | ▲ 1.0 |
| 映画・ビデオ制作・配給業 | 1,631 | 0.17 | 1,792 | 0.19 | 1,794 | 0.19 | 1.1 | 0.1 |
| 情報通信関連部門 | 33,521 | 3.49 | 32,292 | 3.49 | 30,926 | 3.35 | ▲ 0.9 | ▲ 4.2 |
| 情報通信関連製造部門 | 13,235 | 1.38 | 12,281 | 1.33 | 10,996 | 1.19 | ▲ 2.0 | ▲ 10.5 |
| パーソナルコンピュータ | 1,297 | 0.13 | 2,983 | 0.32 | 2,839 | 0.31 | 9.1 | ▲ 4.8 |
| 電子計算機本体(除パソコン) | 371 | 0.04 | 389 | 0.04 | 369 | 0.04 | ▲ 0.1 | ▲ 5.3 |
| 電子計算機付属装置 | 2,013 | 0.21 | 1,790 | 0.19 | 1,834 | 0.20 | ▲ 1.0 | 2.5 |
| 有線電気通信機器 | 687 | 0.07 | 423 | 0.05 | 333 | 0.04 | ▲ 7.7 | ▲ 21.3 |
| 携帯電話機 | 1,671 | 0.17 | 770 | 0.08 | 515 | 0.06 | ▲ 12.3 | ▲ 33.1 |
| 無線電気通信機器(除携帯電話機) | 1,115 | 0.12 | 2,036 | 0.22 | 1,949 | 0.21 | 6.4 | ▲ 4.2 |
| 磁気テープ・磁気ディスク | 411 | 0.04 | 177 | 0.02 | 169 | 0.02 | ▲ 9.4 | ▲ 4.6 |
| ラジオ・テレビ受信機 | 743 | 0.08 | 295 | 0.03 | 299 | 0.03 | ▲ 9.6 | 1.6 |
| ビデオ機器 | 1,536 | 0.16 | 1,634 | 0.18 | 1,019 | 0.11 | ▲ 4.5 | ▲ 37.6 |
| 通信ケーブル・光ファイバケーブル | 237 | 0.02 | 179 | 0.02 | 183 | 0.02 | ▲ 2.9 | 2.0 |
| 事務用機械 | 1,777 | 0.18 | 1,161 | 0.13 | 1,030 | 0.11 | ▲ 5.9 | ▲ 11.2 |
| 電気音響機器 | 1,186 | 0.12 | 345 | 0.04 | 358 | 0.04 | ▲ 12.4 | 3.9 |
| 情報記録物 | 192 | 0.02 | 101 | 0.01 | 99 | 0.01 | ▲ 7.1 | ▲ 2.6 |
| 情報通信関連サービス部門 | 19,974 | 2.08 | 19,705 | 2.13 | 19,648 | 2.13 | ▲ 0.2 | ▲ 0.3 |
| 電子計算機・同関連機器賃貸業 | 2,847 | 0.30 | 4,163 | 0.45 | 4,211 | 0.46 | 4.4 | 1.1 |
| 事務用機械器具(除電算機等)賃貸業 | 759 | 0.08 | 691 | 0.07 | 612 | 0.07 | ▲ 2.4 | ▲ 11.5 |
| 通信機械器具賃貸業 | 657 | 0.07 | 516 | 0.06 | 510 | 0.06 | ▲ 2.8 | ▲ 1.0 |
| 広告 | 9,083 | 0.94 | 8,965 | 0.97 | 9,036 | 0.98 | ▲ 0.1 | 0.8 |
| 印刷・製版・製本 | 6,296 | 0.65 | 5,053 | 0.55 | 4,953 | 0.54 | ▲ 2.6 | ▲ 2.0 |
| 映画館、劇場・興行場 | 332 | 0.03 | 315 | 0.03 | 325 | 0.04 | ▲ 0.3 | 3.0 |
| 情報通信関連建設部門 | 312 | 0.03 | 306 | 0.03 | 283 | 0.03 | ▲ 1.1 | ▲ 7.6 |
| 電気通信施設建設 | 312 | 0.03 | 306 | 0.03 | 283 | 0.03 | ▲ 1.1 | ▲ 7.6 |
| 研究部門 | 13,153 | 1.37 | 14,691 | 1.59 | 15,242 | 1.65 | 1.7 | 3.8 |
| 研究 | 13,153 | 1.37 | 14,691 | 1.59 | 15,242 | 1.65 | 1.7 | 3.8 |
| 一般産業 | 869,088 | 90.38 | 826,977 | 89.36 | 825,324 | 89.36 | ▲ 0.6 | ▲ 0.2 |
| 物財 | 362,240 | 37.67 | 330,740 | 35.74 | 334,788 | 36.25 | ▲ 0.9 | 1.2 |
| サービス | 506,848 | 52.71 | 496,237 | 53.62 | 490,536 | 53.11 | ▲ 0.4 | ▲ 1.1 |
| 産業合計 | 961,620 | 100.00 | 925,430 | 100.00 | 923,633 | 100.00 | ▲ 0.4 | ▲ 0.2 |

1-4 情報通信産業の雇用者数

—情報通信産業の雇用者数は412.4万人—

平成26年の情報通信産業の雇用者数は前年より1.1%増加して412.4万人。全産業に占める割合は7.24%。

平成26年の情報通信産業の雇用者数は前年より1.1%増加して412.4万人である(図表2-7)。これは全雇用者の7.24%に相当する。その内訳は、情報通信部門が2.1%増加して253.8万人、情報通信関連部門が▲1.6%で85.4万人、研究部門は1.0%で73.3万人である。平成26年の情報通信産業の雇用者数の増加は、情報通信部門における増加によるところが大きい。

情報通信部門のうち、雇用者数が前年に比べて最も増加したのは、通信部門で、5.5%増加の66.7万人となっている。その他、放送部門は▲0.4%で8.0万人、情報サービス部門が2.0%で105.0万人、インターネット附随サービス部門が▲1.3%で51.9万人、映像・音声・文字情報制作部門は1.7%で22.2万人となった。

情報通信関連部門のうち、情報通信関連製造部門は▲2.8%で14.2万人、情報通信関連サービス部門は▲1.1%で68.0万人、情報通信関連建設部門は▲7.4%で3.1万人となっている。

また、詳細な部門(図表2-8)で増減を見ると、通信部門の移動電気通信が17.8%増加している一方、情報通信関連サービス部門の事務用機械器具(除電算機等)賃貸業、映画館、劇場・興行場はそれぞれ▲11.2%、▲10.5%の減少となっている。

図表2-7 情報通信産業の雇用者数

単位:千人、成長率は%(年率)

| 部門名 | 雇用者数 | | | 成長率 | |
|-----------------|--------|--------|--------|---------------|---------------|
| | 平成17年 | 平成25年 | 平成26年 | 平成17年 ~26年 | 平成25年 ~26年 |
| 情報通信産業 | 3,623 | 4,078 | 4,124 | 1.4 | 1.1 |
| 情報通信部門 | 1,895 | 2,485 | 2,538 | 3.3 | 2.1 |
| 通信部門 | 552 | 632 | 667 | 2.1 | 5.5 |
| 放送部門 | 73 | 80 | 80 | 1.1 | ▲0.4 |
| 情報サービス部門 | 958 | 1,029 | 1,050 | 1.0 | 2.0 |
| インターネット附随サービス部門 | 53 | 526 | 519 | 28.8 | ▲1.3 |
| 映像・音声・文字情報制作部門 | 259 | 219 | 222 | ▲1.7 | 1.7 |
| 情報通信関連部門 | 1,026 | 868 | 854 | ▲2.0 | ▲1.6 |
| 情報通信関連製造部門 | 255 | 146 | 142 | ▲6.3 | ▲2.8 |
| 情報通信関連サービス部門 | 748 | 687 | 680 | ▲1.1 | ▲1.1 |
| 情報通信関連建設部門 | 23 | 34 | 31 | 3.4 | ▲7.4 |
| 研究部門 | 702 | 725 | 733 | 0.5 | 1.0 |
| 一般産業 | 51,681 | 52,484 | 52,866 | 0.3 | 0.7 |
| 物財 | 13,252 | 12,200 | 12,223 | ▲0.9 | 0.2 |
| サービス | 38,429 | 40,284 | 40,643 | 0.6 | 0.9 |
| 産業合計 | 55,304 | 56,562 | 56,990 | 0.3 | 0.8 |

図表 2-8 情報通信産業の雇用者数

単位:人、成長率は%(年率)

| | ①雇用者数 (平成17年) | | ②雇用者数 (平成25年) | | ③雇用者数 (平成26年) | | 成長率 | |
|-------------------|------------------|--------|------------------|--------|------------------|--------|--------|--------|
| | 人数 | 構成 | 人数 | 構成 | 人数 | 構成 | ①→③ | ②→③ |
| 情報通信産業 | 3,622,665 | 6.55 | 4,078,280 | 7.21 | 4,123,655 | 7.24 | 1.4 | 1.1 |
| 情報通信部門 | 1,894,987 | 3.43 | 2,485,281 | 4.39 | 2,537,550 | 4.45 | 3.3 | 2.1 |
| 通信部門 | 552,086 | 1.00 | 631,988 | 1.12 | 666,594 | 1.17 | 2.1 | 5.5 |
| 固定電気通信 | 160,009 | 0.29 | 243,491 | 0.43 | 261,446 | 0.46 | 5.6 | 7.4 |
| 移動電気通信 | 75,897 | 0.14 | 101,227 | 0.18 | 119,256 | 0.21 | 5.1 | 17.8 |
| 郵便 | 284,842 | 0.52 | 242,404 | 0.43 | 238,067 | 0.42 | ▲ 2.0 | ▲ 1.8 |
| その他の電気通信 | 25,852 | 0.05 | 39,340 | 0.07 | 42,241 | 0.07 | 5.6 | 7.4 |
| その他の通信サービス | 5,486 | 0.01 | 5,526 | 0.01 | 5,584 | 0.01 | 0.2 | 1.0 |
| 放送部門 | 72,542 | 0.13 | 80,020 | 0.14 | 79,695 | 0.14 | 1.1 | ▲ 0.4 |
| 公共放送 | 14,581 | 0.03 | 12,447 | 0.02 | 12,359 | 0.02 | ▲ 1.8 | ▲ 0.7 |
| 民間テレビジョン放送・多重放送 | 30,863 | 0.06 | 33,220 | 0.06 | 33,517 | 0.06 | 0.9 | 0.9 |
| 民間ラジオ放送 | 5,249 | 0.01 | 4,665 | 0.01 | 4,547 | 0.01 | ▲ 1.6 | ▲ 2.5 |
| 民間衛星放送 | 1,291 | 0.00 | 1,378 | 0.00 | 1,388 | 0.00 | 0.8 | 0.7 |
| 有線テレビジョン放送 | 13,566 | 0.02 | 24,224 | 0.04 | 23,780 | 0.04 | 6.4 | ▲ 1.8 |
| 有線ラジオ放送 | 6,992 | 0.01 | 4,086 | 0.01 | 4,104 | 0.01 | ▲ 5.7 | 0.4 |
| 情報サービス部門 | 957,553 | 1.73 | 1,029,023 | 1.82 | 1,049,900 | 1.84 | 1.0 | 2.0 |
| ソフトウェア業 | 611,812 | 1.11 | 705,114 | 1.25 | 719,419 | 1.26 | 1.8 | 2.0 |
| 情報処理サービス | 260,983 | 0.47 | 244,503 | 0.43 | 249,464 | 0.44 | ▲ 0.5 | 2.0 |
| 情報提供サービス | 84,758 | 0.15 | 79,406 | 0.14 | 81,017 | 0.14 | ▲ 0.5 | 2.0 |
| インターネット附随サービス部門 | 53,324 | 0.10 | 525,534 | 0.93 | 518,872 | 0.91 | 28.8 | ▲ 1.3 |
| インターネット附随サービス | 53,324 | 0.10 | 525,534 | 0.93 | 518,872 | 0.91 | 28.8 | ▲ 1.3 |
| 映像・音声・文字情報制作部門 | 259,482 | 0.47 | 218,716 | 0.39 | 222,489 | 0.39 | ▲ 1.7 | 1.7 |
| 新聞 | 76,208 | 0.14 | 59,676 | 0.11 | 59,213 | 0.10 | ▲ 2.8 | ▲ 0.8 |
| 出版 | 105,774 | 0.19 | 82,221 | 0.15 | 83,023 | 0.15 | ▲ 2.7 | 1.0 |
| ニュース供給 | 15,527 | 0.03 | 12,012 | 0.02 | 11,919 | 0.02 | ▲ 2.9 | ▲ 0.8 |
| 映画・ビデオ制作・配給業 | 61,973 | 0.11 | 64,807 | 0.11 | 68,334 | 0.12 | 1.1 | 5.4 |
| 情報通信関連部門 | 1,025,966 | 1.86 | 867,605 | 1.53 | 853,570 | 1.50 | ▲ 2.0 | ▲ 1.6 |
| 情報通信関連製造部門 | 254,644 | 0.46 | 146,381 | 0.26 | 142,337 | 0.25 | ▲ 6.3 | ▲ 2.8 |
| パーソナルコンピュータ | 14,098 | 0.03 | 6,156 | 0.01 | 5,874 | 0.01 | ▲ 9.3 | ▲ 4.6 |
| 電子計算機本体(除パソコン) | 7,741 | 0.01 | 5,234 | 0.01 | 4,994 | 0.01 | ▲ 4.8 | ▲ 4.6 |
| 電子計算機付属装置 | 37,907 | 0.07 | 26,771 | 0.05 | 25,543 | 0.04 | ▲ 4.3 | ▲ 4.6 |
| 有線電気通信機器 | 17,963 | 0.03 | 13,643 | 0.02 | 13,828 | 0.02 | ▲ 2.9 | 1.4 |
| 携帯電話機 | 22,061 | 0.04 | 16,856 | 0.03 | 17,085 | 0.03 | ▲ 2.8 | 1.4 |
| 無線電気通信機器(除携帯電話機) | 27,597 | 0.05 | 21,086 | 0.04 | 21,372 | 0.04 | ▲ 2.8 | 1.4 |
| 磁気テープ・磁気ディスク | 7,556 | 0.01 | 3,380 | 0.01 | 3,121 | 0.01 | ▲ 9.4 | ▲ 7.7 |
| ラジオ・テレビ受信機 | 10,872 | 0.02 | 4,722 | 0.01 | 4,450 | 0.01 | ▲ 9.4 | ▲ 5.8 |
| ビデオ機器 | 38,563 | 0.07 | 7,612 | 0.01 | 7,173 | 0.01 | ▲ 17.0 | ▲ 5.8 |
| 通信ケーブル・光ファイバケーブル | 3,617 | 0.01 | 4,436 | 0.01 | 4,425 | 0.01 | 2.3 | ▲ 0.2 |
| 事務用機械 | 28,871 | 0.05 | 21,918 | 0.04 | 20,525 | 0.04 | ▲ 3.7 | ▲ 6.4 |
| 電気音響機器 | 31,350 | 0.06 | 10,036 | 0.02 | 9,457 | 0.02 | ▲ 12.5 | ▲ 5.8 |
| 情報記録物 | 6,448 | 0.01 | 4,531 | 0.01 | 4,490 | 0.01 | ▲ 3.9 | ▲ 0.9 |
| 情報通信関連サービス部門 | 747,952 | 1.35 | 687,240 | 1.22 | 679,747 | 1.19 | ▲ 1.1 | ▲ 1.1 |
| 電子計算機・同関連機器賃貸業 | 68,129 | 0.12 | 97,485 | 0.17 | 98,878 | 0.17 | 4.2 | 1.4 |
| 事務用機械器具(除電算機等)賃貸業 | 18,163 | 0.03 | 16,191 | 0.03 | 14,374 | 0.03 | ▲ 2.6 | ▲ 11.2 |
| 通信機械器具賃貸業 | 15,727 | 0.03 | 12,072 | 0.02 | 11,986 | 0.02 | ▲ 3.0 | ▲ 0.7 |
| 広告 | 201,632 | 0.36 | 208,450 | 0.37 | 213,625 | 0.37 | 0.6 | 2.5 |
| 印刷・製版・製本 | 420,539 | 0.76 | 333,858 | 0.59 | 323,713 | 0.57 | ▲ 2.9 | ▲ 3.0 |
| 映画館・劇場・興行場 | 23,762 | 0.04 | 19,184 | 0.03 | 17,171 | 0.03 | ▲ 3.5 | ▲ 10.5 |
| 情報通信関連建設部門 | 23,370 | 0.04 | 33,984 | 0.06 | 31,486 | 0.06 | 3.4 | ▲ 7.4 |
| 電気通信施設建設 | 23,370 | 0.04 | 33,984 | 0.06 | 31,486 | 0.06 | 3.4 | ▲ 7.4 |
| 研究部門 | 701,712 | 1.27 | 725,394 | 1.28 | 732,535 | 1.29 | 0.5 | 1.0 |
| 研究 | 701,712 | 1.27 | 725,394 | 1.28 | 732,535 | 1.29 | 0.5 | 1.0 |
| 一般産業 | 51,680,950 | 93.45 | 52,483,561 | 92.79 | 52,865,997 | 92.76 | 0.3 | 0.7 |
| 物財 | 13,252,223 | 23.96 | 12,199,702 | 21.57 | 12,223,346 | 21.45 | ▲ 0.9 | 0.2 |
| サービス | 38,428,727 | 69.49 | 40,283,859 | 71.22 | 40,642,651 | 71.32 | 0.6 | 0.9 |
| 産業合計 | 55,303,615 | 100.00 | 56,561,841 | 100.00 | 56,989,652 | 100.00 | 0.3 | 0.8 |

2. 情報通信財・サービスの最終需要の経済牽引力分析

—情報通信財・サービスの最終需要による付加価値誘発額は 25.7 兆円—

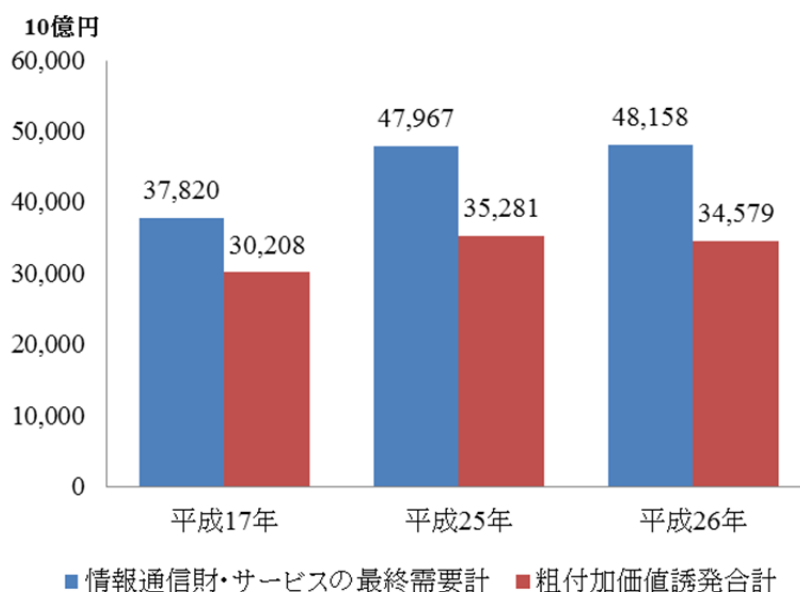
最終需要は国内産業の生産活動を誘発し、国内産業に付加価値をもたらす。そこで、経済成長の指標である付加価値の成長率に対し、情報通信財・サービスの最終需要が誘発する付加価値の寄与を明らかにすることにより、その経済成長への牽引力を分析する。平成 26 年における情報通信財・サービスの最終需要計は、前年より 0.4%増加して 48,158（十億円（平成 17 年価格、生産者価格評価（以下同様）））である。このうち国内最終需要計が 1.4%増加して 43,080（十億円）、輸出が 7.2%減少して 5,078（十億円）である。また、財・サービス別にみると、情報通信部門が 1.8%増加して 24,447（十億円）、情報通信関連部門が 1.2%減少して 21,298（十億円）、研究が 0.6%増加して 2,412（十億円）である。

これを構成する部門の対前年成長率をみると、インターネット附随サービス部門が 25.4%と、大きく増加している。

上記の平成 26 年の情報通信財・サービスの最終需要計 48,158（十億円）が誘発した粗付加価値は 34,579（十億円）で前年より 2.0%減少した。誘発された粗付加価値を誘発先の産業別にみると、情報通信産業への粗付加価値誘発は前年より 2.3%減少して 25,666（十億円）、一般産業への粗付加価値誘発は 1.1%減少して 8,913（十億円）である。

平成 17 年～平成 26 年におけるわが国の粗付加価値の平均成長率▲0.30%に対し、情報通信財・サービスの最終需要計が誘発した粗付加価値の寄与度は 0.10 ポイントである。対前年成長率でみると、成長率▲0.44%に対し、情報通信財・サービスの寄与度は▲0.14 ポイントとなっている。

図表 2-9 情報通信財・サービスの最終需要計とその粗付加価値誘発の推移



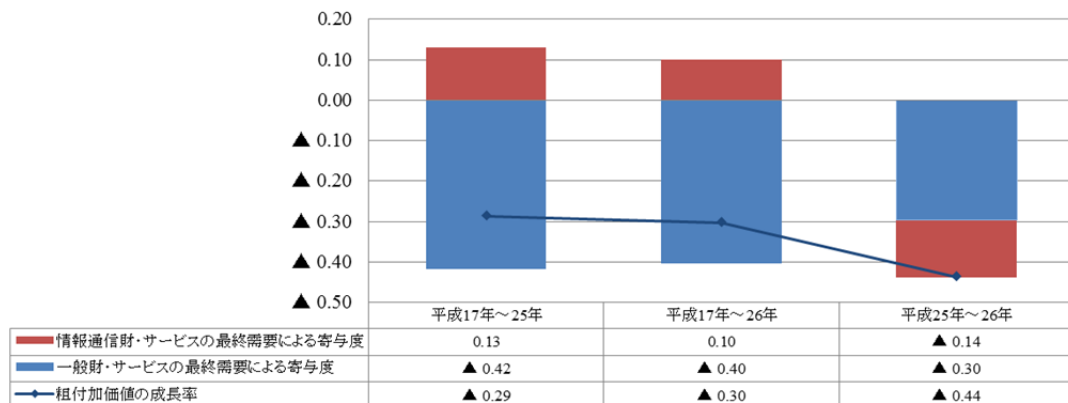
図表 2-10 情報通信財・サービスの最終需要計の推移とその成長率推移

| | 暦年実績額(10億円) | | | 成長率(%) | | |
|-----------------|-----------------|----------------|----------------|--------------|--------------|--------------|
| | ①平成17年 (基準年) | ②平成25年 (実質) | ③平成26年 (実質) | ①→② (年平均) | ①→③ (年平均) | ②→③ (年平均) |
| 情報通信産業 | 37,820 | 47,967 | 48,158 | 3.0 | 2.7 | 0.4 |
| 情報通信部門 | 19,372 | 24,016 | 24,447 | 2.7 | 2.6 | 1.8 |
| 通信部門 | 7,307 | 10,164 | 10,264 | 4.2 | 3.8 | 1.0 |
| 放送部門 | 1,098 | 1,365 | 1,347 | 2.8 | 2.3 | ▲ 1.4 |
| 情報サービス部門 | 9,193 | 9,193 | 9,171 | ▲ 0.0 | ▲ 0.0 | ▲ 0.2 |
| インターネット附随サービス部門 | 115 | 1,781 | 2,235 | 40.9 | 39.1 | 25.4 |
| 映像・音声・文字情報制作部門 | 1,659 | 1,512 | 1,431 | ▲ 1.2 | ▲ 1.6 | ▲ 5.4 |
| 情報通信関連部門 | 16,407 | 21,554 | 21,298 | 3.5 | 2.9 | ▲ 1.2 |
| 情報通信関連製造部門 | 15,403 | 20,512 | 20,252 | 3.6 | 3.1 | ▲ 1.3 |
| 情報通信関連サービス部門 | 692 | 735 | 763 | 0.8 | 1.1 | 3.8 |
| 情報通信関連建設部門 | 312 | 306 | 283 | ▲ 0.2 | ▲ 1.1 | ▲ 7.6 |
| 研究部門 | 2,040 | 2,398 | 2,412 | 2.0 | 1.9 | 0.6 |
| 情報通信財・サービス合計 | 37,820 | 47,967 | 48,158 | 3.0 | 2.7 | 0.4 |
| 国内最終需要 | 32,358 | 42,493 | 43,080 | 3.5 | 3.2 | 1.4 |
| 輸出 | 5,461 | 5,474 | 5,078 | 0.0 | ▲ 0.8 | ▲ 7.2 |

図表 2-11 粗付加価値誘発額（波及先別）の推移とその成長率推移

| | 暦年実績額(10億円) | | | 成長率(%) | | |
|-----------------|-----------------|----------------|----------------|--------------|--------------|--------------|
| | ①平成17年 (基準年) | ②平成25年 (実質) | ③平成26年 (実質) | ①→② (年平均) | ①→③ (年平均) | ②→③ (年平均) |
| 情報通信産業 | 19,973 | 26,271 | 25,666 | 3.5 | 2.8 | ▲ 2.3 |
| 情報通信部門 | 13,758 | 16,912 | 16,997 | 2.6 | 2.4 | 0.5 |
| 通信部門 | 5,669 | 8,027 | 8,084 | 4.4 | 4.0 | 0.7 |
| 放送部門 | 724 | 846 | 836 | 2.0 | 1.6 | ▲ 1.2 |
| 情報サービス部門 | 6,082 | 6,083 | 5,978 | 0.0 | ▲ 0.2 | ▲ 1.7 |
| インターネット附随サービス部門 | 148 | 830 | 1,012 | 24.1 | 23.8 | 22.0 |
| 映像・音声・文字情報制作部門 | 1,136 | 1,126 | 1,086 | ▲ 0.1 | ▲ 0.5 | ▲ 3.6 |
| 情報通信関連部門 | 4,311 | 7,410 | 6,737 | 7.0 | 5.1 | ▲ 9.1 |
| 情報通信関連製造部門 | 2,792 | 5,750 | 5,094 | 9.4 | 6.9 | ▲ 11.4 |
| 情報通信関連サービス部門 | 1,377 | 1,510 | 1,505 | 1.2 | 1.0 | ▲ 0.4 |
| 情報通信関連建設部門 | 142 | 150 | 139 | 0.7 | ▲ 0.2 | ▲ 7.2 |
| 研究部門 | 1,904 | 1,949 | 1,932 | 0.3 | 0.2 | ▲ 0.9 |
| 一般産業 | 10,235 | 9,010 | 8,913 | ▲ 1.6 | ▲ 1.5 | ▲ 1.1 |
| 合計 | 30,208 | 35,281 | 34,579 | 2.0 | 1.5 | ▲ 2.0 |

図表 2-12 経済成長への情報通信財・サービスの寄与度



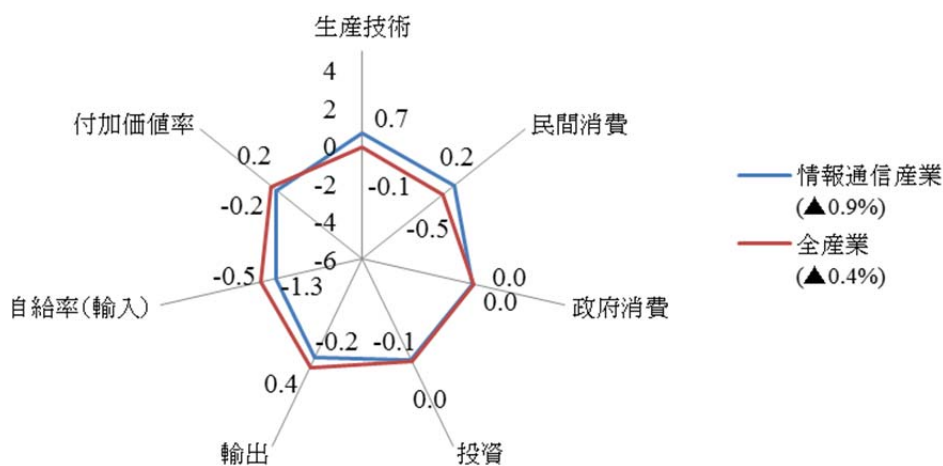
3. 変動要因分析

—情報通信産業の実質粗付加価値額減少は自給率の減少が主因—

我が国の実質粗付加価値額は、平成 25 年から平成 26 年にかけて 2.2 兆円減少しており、その成長率は▲0.4%である。その要因別寄与度をみると、プラス要因となっているのは、輸出、付加価値率の変化であり各々0.4%、0.2%となっている。一方、マイナス要因となっているのは生産技術、民間消費、自給率の変化であり各々▲0.1%、▲0.5%、▲0.5%となっている。経済全体でみると、民間消費および自給率の減少が平成 26 年のわが国経済のマイナス成長の要因となったことがわかる。

情報通信産業の実質粗付加価値額は、平成 25 年から平成 26 年にかけて 0.5 兆円減少しており、その成長率は▲0.9%となっている。その要因別寄与度をみると、プラス要因となっているのは、生産技術、民間消費の変化であり各々0.7%、0.2%となっている。また、マイナス要因となっているのは投資、輸出、自給率、付加価値率の変化であり各々▲0.1%、▲0.2%、▲1.3%、▲0.2%となっている。以上から、平成 26 年の情報通信産業において、自給率の減少が付加価値減少の主要因であったことがわかる。また、部門別要因別の寄与度をみると、プラスの寄与の大きい項目は研究部門における生産技術の変化であり、マイナスの寄与の大きい項目は情報通信関連製造部門における、自給率および輸出の変化である。

図表 2-13 情報通信産業の実質粗付加価値額の成長率の変動要因



図表 2-14 平成 25～26 年 実質粗付加価値額の変動要因

(単位:百万円)

| | 自給率の 変化 | 生産技術 の変化 | 最終需要の変化 | | | | 輸出 | 付加価値 率の変化 | 合計 |
|-----------------|------------|-------------|------------|---------|------------|------------|-----------|--------------|------------|
| | | | 民間消費 | 政府消費 | 投資 | 部門計 | | | |
| 情報通信産業 | -715,937 | 380,680 | 133,499 | -11,053 | -33,141 | 89,305 | -120,926 | -97,802 | -464,680 |
| 情報通信部門 | -148,753 | 140,511 | 141,327 | 2,711 | -72,676 | 71,362 | 98,820 | -147,824 | 14,117 |
| 通信部門 | -36,234 | -43,811 | 35,601 | 1,614 | -17,252 | 19,963 | 32,254 | 2,811 | -25,018 |
| 放送部門 | -8,163 | 25,182 | -18,041 | 470 | -426 | -17,996 | 5,467 | -3,172 | 1,316 |
| 情報サービス部門 | -67,605 | 137,408 | 4,466 | 396 | -52,339 | -47,476 | 39,954 | -139,989 | -77,709 |
| インターネット附随サービス部門 | -5,086 | 24,917 | 172,708 | 256 | -1,956 | 171,008 | 3,943 | -10,258 | 184,524 |
| 映像・音声・文字情報制作部門 | -31,664 | -3,185 | -53,407 | -26 | -703 | -54,136 | 17,203 | 2,785 | -68,996 |
| 情報通信関連部門 | -459,778 | 3,167 | -41,653 | -2,448 | -27,958 | -72,059 | -316,205 | 36,417 | -808,457 |
| 情報通信関連製造部門 | -377,334 | -33,718 | 10,817 | -140 | -8,992 | 1,686 | -371,594 | 92,986 | -687,975 |
| 情報通信関連サービス部門 | -82,444 | 36,886 | -52,470 | -2,309 | -7,549 | -62,328 | 55,390 | -57,158 | -109,655 |
| 情報通信施設建設 | 0 | 0 | 0 | 0 | -11,418 | -11,418 | 0 | 590 | -10,828 |
| 研究部門 | -107,406 | 237,002 | 33,825 | -11,315 | 67,493 | 90,002 | 96,458 | 13,604 | 329,660 |
| 一般産業 | -1,608,896 | -664,698 | -2,782,499 | 186,288 | 202,295 | -2,393,916 | 2,017,543 | 950,268 | -1,699,699 |
| 物財 | -558,375 | -481,463 | -136,355 | 42,061 | 1,492,924 | 1,398,630 | 836,079 | 1,805,961 | 3,000,832 |
| サービス | -1,050,521 | -183,235 | -2,646,144 | 144,227 | -1,290,629 | -3,792,546 | 1,181,464 | -855,693 | -4,700,531 |
| 産業合計 | -2,324,833 | -284,018 | -2,649,000 | 175,235 | 169,155 | -2,304,610 | 1,896,617 | 852,466 | -2,164,379 |

図表 2-15 平成 25～26 年 情報通信産業の実質粗付加価値額成長率への寄与度

(単位:%)

| | 自給率の 変化 | 生産技術 の変化 | 最終需要の変化 | | | | 輸出 | 付加価値 率の変化 | 合計 |
|-----------------|------------|-------------|---------|-------|-------|-------|-------|--------------|-------|
| | | | 民間消費 | 政府消費 | 投資 | 部門計 | | | |
| 情報通信産業 | ▲ 1.3 | 0.7 | 0.2 | ▲ 0.0 | ▲ 0.1 | 0.2 | ▲ 0.2 | ▲ 0.2 | ▲ 0.9 |
| 情報通信部門 | ▲ 0.3 | 0.3 | 0.3 | 0.0 | ▲ 0.1 | 0.1 | 0.2 | ▲ 0.3 | 0.0 |
| 通信部門 | ▲ 0.1 | ▲ 0.1 | 0.1 | 0.0 | ▲ 0.0 | 0.0 | 0.1 | 0.0 | ▲ 0.0 |
| 放送部門 | ▲ 0.0 | 0.0 | ▲ 0.0 | 0.0 | ▲ 0.0 | ▲ 0.0 | 0.0 | ▲ 0.0 | 0.0 |
| 情報サービス部門 | ▲ 0.1 | 0.3 | 0.0 | 0.0 | ▲ 0.1 | ▲ 0.1 | 0.1 | ▲ 0.3 | ▲ 0.1 |
| インターネット附随サービス部門 | ▲ 0.0 | 0.0 | 0.3 | 0.0 | ▲ 0.0 | 0.3 | 0.0 | ▲ 0.0 | 0.3 |
| 映像・音声・文字情報制作部門 | ▲ 0.1 | ▲ 0.0 | ▲ 0.1 | ▲ 0.0 | ▲ 0.0 | ▲ 0.1 | 0.0 | 0.0 | ▲ 0.1 |
| 情報通信関連部門 | ▲ 0.8 | 0.0 | ▲ 0.1 | ▲ 0.0 | ▲ 0.1 | ▲ 0.1 | ▲ 0.6 | 0.1 | ▲ 1.5 |
| 情報通信関連製造部門 | ▲ 0.7 | ▲ 0.1 | 0.0 | ▲ 0.0 | ▲ 0.0 | 0.0 | ▲ 0.7 | 0.2 | ▲ 1.3 |
| 情報通信関連サービス部門 | ▲ 0.2 | 0.1 | ▲ 0.1 | ▲ 0.0 | ▲ 0.0 | ▲ 0.1 | 0.1 | ▲ 0.1 | ▲ 0.2 |
| 情報通信施設建設 | 0.0 | 0.0 | 0.0 | 0.0 | ▲ 0.0 | ▲ 0.0 | 0.0 | 0.0 | ▲ 0.0 |
| 研究部門 | ▲ 0.2 | 0.4 | 0.1 | ▲ 0.0 | 0.1 | 0.2 | 0.2 | 0.0 | 0.6 |

補論 変動要因分析の計測方法

第3節で行った変動要因分析では、ウエイトの取り方に応じた複数通りの計算が可能である。本稿では、以下で示す算式に基づき計算を行った。

はじめに国内生産額の変化の要因分解についてみていこう。競争輸入型の産業連関表では、第 t+1 期と第 t 期の生産額は、次のようになる。

$$X_{t+1} = (I - (I - M_{t+1})A_{t+1})^{-1}((I - M_{t+1})F_{t+1} + E_{t+1}) = B_{t+1}((I - M_{t+1})F_{t+1} + E_{t+1})$$

$$X_t = (I - (I - M_t)A_t)^{-1}((I - M_t)F_t + E_t) = B_t((I - M_t)F_t + E_t)$$

ただし、

X : 国内生産額ベクトル M : 輸入係数行列 F : 国内最終需要ベクトル
E : 輸出ベクトル A : 投入係数行列 I : 単位行列 B : 逆行列

であり、右下の添字は期間をあらわす。

t 期から t+1 期にかけての国内生産額の変化は次のようにあらわされる。

$$X_{t+1} - X_t = B_{t+1}((I - M_{t+1})F_{t+1} + E_{t+1} - (I - M_t)F_t - E_t) + (B_{t+1} - B_t)((I - M_t)F_t + E_t)$$

ここで上式の右辺の第1項を①、第2項を②とすると、①、②はそれぞれ次のように変形される。

$$\textcircled{1} = B_{t+1}((I - M_t)(F_{t+1} - F_t) + (M_t - M_{t+1})F_{t+1} + (E_{t+1} - E_t))$$

$$\begin{aligned} \textcircled{2} &= B_{t+1}B_{t+1}^{-1}(B_{t+1} - B_t)B_t^{-1}B_t((I - M_t)F_t + E_t) \\ &= (B_{t+1}B_{t+1}^{-1}B_{t+1}B_t^{-1}B_t - B_{t+1}B_{t+1}^{-1}B_tB_t^{-1}B_t)((I - M_t)F_t + E_t) \\ &= B_{t+1}(B_{t+1}^{-1}B_{t+1}B_t^{-1} - B_{t+1}^{-1}B_tB_t^{-1})B_t((I - M_t)F_t + E_t) \\ &= B_{t+1}(B_t^{-1} - B_{t+1}^{-1})B_t((I - M_t)F_t + E_t) \\ &= B_{t+1}((I - (I - M_t)A_t) - (I - (I - M_{t+1})A_{t+1}))B_t((I - M_t)F_t + E_t) \\ &= B_{t+1}((I - (I - M_t)A_t) - (I - (I - M_{t+1})A_{t+1}))X_t \\ &= B_{t+1}((I - M_{t+1})(A_{t+1} - A_t) + (M_t - M_{t+1})A_t)X_t \end{aligned}$$

以上より、

$$X_{t+1} - X_t = B_{t+1}((I - M_t)(F_{t+1} - F_t) + (M_t - M_{t+1})F_{t+1} + (E_{t+1} - E_t)) + B_{t+1}((I - M_{t+1})(A_{t+1} - A_t) + (M_t - M_{t+1})A_t)X_t$$

$$\begin{aligned} &= B_{t+1}((I - M_t)(F_{t+1} - F_t) \\ &+ B_{t+1}(M_t - M_{t+1})(F_{t+1} + A_t X_t) \\ &+ B_{t+1}(E_{t+1} - E_t)) + \\ &+ B_{t+1}(I - M_{t+1})(A_{t+1} - A_t) X_t \end{aligned}$$

最終需要の変化の寄与
自給率(輸入率)の変化の寄与
輸出の変化の寄与
生産技術の変化の寄与

となり、生産額の変化は、上に示すように、最終需要、自給率(輸入率)、輸出、生産技術の変化による寄与に分解される。

次に、付加価値額の変化を考える。付加価値額は生産額に付加価値率を乗じたものとしてあらわすことができる。すなわち、 t 期と $t+1$ 期の付加価値額は

$$\begin{aligned} V_{t+1} &= \tau_{t+1}X_{t+1} \\ V_t &= \tau_t X_t \end{aligned}$$

となる。ただし、 τ は付加価値率である。さて、 t 期から $t+1$ 期にかけての付加価値額の変化は、次のようにあらわされる。

$$\begin{aligned} V_{t+1} - V_t &= \tau_{t+1}X_{t+1} - \tau_t X_t \\ &= \tau_{t+1}(X_{t+1} - X_t) + (\tau_{t+1} - \tau_t)X_t \end{aligned}$$

この式に、先に導いた国内生産額の要因分解式を代入すると、次のように付加価値の変化を最終需要、自給率(輸入率)、輸出、生産技術、付加価値率の変化による寄与に分解できる。

| | |
|---|---|
| $\begin{aligned} V_{t+1} - V_t &= \tau_{t+1}B_{t+1}((I - M_t)(F_{t+1} - F_t) \\ &= \tau_{t+1}B_{t+1}((I - M_t)(F_{t+1} - F_t) \\ &+ \tau_{t+1}B_{t+1}(M_1 - M_{t+1})(F_{t+1} + A_t X_t) \\ &+ \tau_{t+1}B_{t+1}(E_{t+1} - E_t)) + \\ &+ \tau_{t+1}B_{t+1}(I - M_{t+1})(A_{t+1} - A_t) X_t \\ &+ (\tau_{t+1} - \tau_t)X_t \end{aligned}$ | <p>最終需要の変化の寄与 最終需要の変化の寄与 自給率(輸入率)の変化の寄与 輸出の変化の寄与 生産技術の変化の寄与 付加価値率の変化の寄与</p> |
|---|---|

4. その他：影響力係数と感応度係数

産業連関分析のフレームにおける、生産物市場の需供均衡は、次の式で表される。

$$\mathbf{x} = (\mathbf{I} - \mathbf{M})\mathbf{A}\mathbf{x} + [(\mathbf{I} - \mathbf{M})(\mathbf{c} + \mathbf{q}) + \mathbf{e}]$$

ここで、行列 \mathbf{M} 、 \mathbf{A} は、それぞれ輸入係数、投入係数を表し、ベクトル \mathbf{x} 、 \mathbf{c} 、 \mathbf{q} 、 \mathbf{e} は、それぞれ生産量、消費、投資、輸出を表す。これを生産量で解くことによって、均衡生産量が次式で与えられる。

$$\begin{aligned}\mathbf{x} &= [\mathbf{I} - (\mathbf{I} - \mathbf{M})\mathbf{A}]^{-1} [(\mathbf{I} - \mathbf{M})(\mathbf{c} + \mathbf{q}) + \mathbf{e}] \\ &= \mathbf{B} [(\mathbf{I} - \mathbf{M})(\mathbf{c} + \mathbf{q}) + \mathbf{e}] \\ &= \mathbf{B}\mathbf{f}\end{aligned}$$

この式は左辺の均衡生産量 \mathbf{x} が、レオンチェフ逆行列(行列 \mathbf{B})と最終需要ベクトル \mathbf{f} の積で表されることを示す。レオンチェフ逆行列とは、最終需要量が与えられたとき直接間接に必要な総生産量を求めるための梃子の役割をする行列である。レオンチェフ逆行列の第 j 列の和は、第 j 産業の生産物に対する最終需要が 1 単位増加した場合、他産業の生産物がどれだけ増加するかを表す。この波及効果が大きい産業を「後方連関効果」が大きい産業という。一方、レオンチェフ逆行列の第 i 行の和は、各産業の生産物に対する最終需要がそれぞれ 1 単位ずつ増加した場合、第 i 産業の生産物の生産量がどれだけ増加するかを表している。この波及効果が大きい産業を「前方連関効果」が大きい産業という。

産業の特性を見るのに有益な係数に「影響力係数」と「感応度係数」がある。影響力係数とは、当該産業が他産業に与える後方連関効果の相対的大きさを表す指標であり、レオンチェフ逆行列の当該産業の列和と全産業の列和平均の比率で定義される。部門の数を n とし、レオンチェフ逆行列の (i, j) 要素を b_{ij} とすると、第 j 産業の影響力係数 R_j は次のよう定義される。

$$R_j = \frac{\sum_{i=1}^n b_{ij}}{\frac{1}{n} \sum_{i=1}^n \sum_{j=1}^n b_{ij}}$$

影響力係数が 1 より大きければ、当該産業が他産業に与える生産波及の影響力は相対的に大きく、1 より小さければ相対的に影響力は小さいとみなされる。

一方、感応度係数とは、各産業の相対的な前方連関効果の大きさを表す指標である。感応度係数は、レオンチェフ逆行列の当該産業の行和と全産業の行和平均の比率で定義される。つまり、第 i 産業の感応度係数 S_i は次のように定義される。

$$S_i = \frac{\sum_{j=1}^n b_{ij}}{\frac{1}{n} \sum_{i=1}^n \sum_{j=1}^n b_{ij}}$$

感応度係数が 1 より大きい場合、他の産業の最終需要による当該産業への生産波及の程度は相対的に大きく、1 より小さい場合、他産業からの影響が相対的に小さいと評価される。

図表 2-16 は、平成 26 年の名目表に関する影響力係数(左)と感応度係数(右)を示したものである。それぞれ、値の大きな部門から順に並び替えを行っている。また、網を掛けた部門は情報通信産業に属する部門である。

はじめに全体を概観すると、情報通信産業は、どちらかと言えば、影響力係数が大きく、感応度係数の小さい部門が多い傾向にある。影響力係数の大きい上位部門は、輸送機械(1.40)、鉄鋼(1.38)と一般産業が占めている。情報通信産業では、インターネット附随サービス(1.33)、携帯電話機(1.26)、広告(1.24)、事務用機械(1.24)、無線電気通信機器(除携帯電話機)(1.23)、パーソナルコンピュータ(1.21)などが上位となっている。

一方、感応度係数は、対事業所サービス(4.35)を筆頭に、上位 9 部門までが一般産業で占められている。情報通信産業で比較的感応度係数が大きい部門としては、第 10 位の研究(1.74)、第 13 位の広告(1.36)、第 15 位の映画・ビデオ制作・配給業(1.28)、第 16 位の印刷・製版・製本(1.19)、第 20 位のインターネット附随サービス(1.09)、第 22 位の固定電気通信(1.06)などが挙げられる。全体としては、感応度係数はサービス系の部門で比較的大きく、製造・建設系では比較的小さいことが分かる。

図表 2-16 影響力係数と感応度係数（平成 26 年）

| 72部門分類 | 影響力係数 | 72部門分類 | 感応度係数 |
|-----------------------------|--------|-----------------------------|--------|
| 1 輸送機械 | 1.3959 | 1 対事業所サービス | 4.3521 |
| 2 鉄鋼 | 1.3812 | 2 金融 | 2.8348 |
| 3 インターネット附随サービス | 1.3268 | 3 卸売 | 2.7907 |
| 4 携帯電話機 | 1.2579 | 4 電気機械(除パソコン等) | 2.5983 |
| 5 広告 | 1.2403 | 5 鉄鋼 | 2.3798 |
| 6 事務用機械 | 1.2387 | 6 運輸(自家輸送を除く) | 2.0663 |
| 7 無線電気通信機器(除携帯電話機) | 1.2256 | 7 化学製品 | 2.0227 |
| 8 パーソナルコンピュータ | 1.2118 | 8 電力・ガス・熱供給 | 1.8321 |
| 9 電気機械(除パソコン等) | 1.2114 | 9 パルプ・紙・木製品 | 1.7546 |
| 10 磁気テープ・磁気ディスク | 1.1889 | 10 研究 | 1.7414 |
| 11 通信ケーブル・光ファイバケーブル | 1.1841 | 11 その他の製造工業製品(除出版、新聞等) | 1.6900 |
| 12 電子計算機付属装置 | 1.1825 | 12 石油・石炭製品 | 1.6160 |
| 13 化学製品 | 1.1822 | 13 広告 | 1.3580 |
| 14 ラジオ・テレビ受信機 | 1.1754 | 14 非鉄金属(除通信ケーブル) | 1.3281 |
| 15 電気音響機器 | 1.1588 | 15 映画・ビデオ制作・配給業 | 1.2789 |
| 16 有線電気通信機器 | 1.1547 | 16 印刷・製版・製本 | 1.1932 |
| 17 ビデオ機器 | 1.1493 | 17 輸送機械 | 1.1884 |
| 18 一般機械(除事務用機械) | 1.1352 | 18 不動産 | 1.1786 |
| 19 金属製品 | 1.1213 | 19 建設(除電気通信施設建設) | 1.1780 |
| 20 その他の電気通信 | 1.1119 | 20 インターネット附随サービス | 1.0878 |
| 21 その他の製造工業製品(除出版、新聞等) | 1.1080 | 21 金属製品 | 1.0589 |
| 22 電子計算機本体(除パソコン) | 1.0912 | 22 固定電気通信 | 1.0554 |
| 23 パルプ・紙・木製品 | 1.0711 | 23 情報処理サービス | 1.0140 |
| 24 精密機械 | 1.0686 | 24 対個人サービス | 0.9739 |
| 25 民間テレビジョン放送・多重放送 | 1.0608 | 25 食料品 | 0.8588 |
| 26 出版 | 1.0490 | 26 窯業・土石製品 | 0.8503 |
| 27 食料品 | 1.0402 | 27 一般機械(除事務用機械) | 0.8502 |
| 28 映画館・劇場・興行場 | 1.0388 | 28 民間テレビジョン放送・多重放送 | 0.8456 |
| 29 民間ラジオ放送 | 1.0313 | 29 小売 | 0.8431 |
| 30 情報記録物 | 1.0256 | 30 水道・廃棄物処理 | 0.8406 |
| 31 民間衛星放送 | 1.0131 | 31 農林水産業 | 0.8340 |
| 32 電子計算機・同関連機器賃貸業 | 0.9895 | 32 情報提供サービス | 0.7586 |
| 33 建設(除電気通信施設建設) | 0.9721 | 33 新聞 | 0.7324 |
| 34 映画・ビデオ制作・配給業 | 0.9712 | 34 保険 | 0.7102 |
| 35 電気通信施設建設 | 0.9680 | 35 出版 | 0.6959 |
| 36 情報提供サービス | 0.9557 | 36 郵便 | 0.6848 |
| 37 繊維製品 | 0.9523 | 37 電子計算機・同関連機器賃貸業 | 0.6783 |
| 38 新聞 | 0.9460 | 38 移動電気通信 | 0.6774 |
| 39 農林水産業 | 0.9345 | 39 医療・保健・社会保障・介護・その他の公共サービス | 0.6678 |
| 40 研究 | 0.9332 | 40 ソフトウェア業 | 0.6562 |
| 41 非鉄金属(除通信ケーブル) | 0.9315 | 41 繊維製品 | 0.6516 |
| 42 窯業・土石製品 | 0.9302 | 42 ニュース供給 | 0.6462 |
| 43 ニュース供給 | 0.9230 | 43 通信ケーブル・光ファイバケーブル | 0.6344 |
| 44 鉱業 | 0.9117 | 44 事務用機械 | 0.6298 |
| 45 公共放送 | 0.9116 | 45 その他の電気通信 | 0.6100 |
| 46 印刷・製版・製本 | 0.9111 | 46 教育 | 0.5908 |
| 47 移動電気通信 | 0.9066 | 47 鉱業 | 0.5886 |
| 48 有線テレビジョン放送 | 0.8743 | 48 公務 | 0.5843 |
| 49 対個人サービス | 0.8743 | 49 事務用機械器具(除電算機等)賃貸業 | 0.5816 |
| 50 有線ラジオ放送 | 0.8736 | 50 通信機械器具賃貸業 | 0.5791 |
| 51 運輸(自家輸送を除く) | 0.8720 | 51 民間ラジオ放送 | 0.5587 |
| 52 ソフトウェア業 | 0.8636 | 52 精密機械 | 0.5525 |
| 53 金融 | 0.8533 | 53 電気音響機器 | 0.5372 |
| 54 固定電気通信 | 0.8521 | 54 情報記録物 | 0.5352 |
| 55 その他の通信サービス | 0.8519 | 55 磁気テープ・磁気ディスク | 0.5344 |
| 56 医療・保健・社会保障・介護・その他の公共サービス | 0.8452 | 56 民間衛星放送 | 0.5299 |
| 57 対事業所サービス | 0.8345 | 57 電子計算機本体(除パソコン) | 0.5293 |
| 58 水道・廃棄物処理 | 0.8263 | 58 その他の通信サービス | 0.5290 |
| 59 通信機械器具賃貸業 | 0.8234 | 59 公共放送 | 0.5279 |
| 60 小売 | 0.8115 | 60 電子計算機付属装置 | 0.5263 |
| 61 事務用機械器具(除電算機等)賃貸業 | 0.8113 | 61 有線ラジオ放送 | 0.5260 |
| 62 保険 | 0.7971 | 62 パーソナルコンピュータ | 0.5255 |
| 63 情報処理サービス | 0.7896 | 63 有線テレビジョン放送 | 0.5250 |
| 64 電力・ガス・熱供給 | 0.7770 | 64 無線電気通信機器(除携帯電話機) | 0.5241 |
| 65 卸売 | 0.7649 | 65 映画館・劇場・興行場 | 0.5239 |
| 66 公務 | 0.7556 | 66 有線電気通信機器 | 0.5228 |
| 67 郵便 | 0.6748 | 67 ビデオ機器 | 0.5224 |
| 68 不動産 | 0.6647 | 68 携帯電話機 | 0.5223 |
| 69 教育 | 0.6542 | 69 ラジオ・テレビ受信機 | 0.5222 |
| 70 石油・石炭製品 | 0.5929 | 70 電気通信施設建設 | 0.5221 |

計数編

1. 10 部門表

- ① 取引額表（名目）
- ② 投入係数表（名目）
- ③ 取引額表（実質）
- ④ 投入係数表（実質）

1. 10 部門表

① 2014 年 名目情報通信産業連関表（10 部門取引額）

単位:百万円

| | 1 通信部門 | 2 放送部門 | 3 情報 サービス 部門 | 4 インターネット附 随サービス | 5 映像・音声・ 文字情報 制作部門 | 6 情報通信 関連製造 部門 | 7 情報通信 関連 サービス | 8 情報通信 関連 建設部門 | 9 研究部門 | 10 一般産業部門 | 11 内生部門計 | 12 家計外 消費支出 (列) | 13 家計 消費支出 |
|------------------|------------|-----------|-----------------------|------------------------|-----------------------------|-------------------------|-------------------------|-------------------------|------------|--------------|-------------|--------------------------|------------------|
| 1 通信部門 | 1,170,049 | 118,160 | 342,054 | 388,248 | 100,942 | 19,543 | 108,974 | 3,281 | 274,103 | 4,802,229 | 7,327,583 | 115,477 | 6,880,893 |
| 2 放送部門 | 503 | 61,411 | 247 | 258 | 6,031 | 201 | 1,911,422 | 35 | 257 | 229,444 | 2,209,807 | 10,465 | 1,335,089 |
| 3 情報サービス部門 | 358,073 | 27,707 | 426,440 | 314,816 | 97,818 | 126,648 | 118,377 | 2,282 | 319,224 | 7,261,069 | 9,052,454 | 1,726 | 1,228,231 |
| 4 インターネット附随サービス | 314,844 | 14,969 | 44,006 | 1,460,096 | 8,874 | 5,975 | 670,551 | 129 | 14,088 | 467,462 | 3,000,994 | 35,742 | 1,920,710 |
| 5 映像・音声・文字情報制作部門 | 17,896 | 630,408 | 269,633 | 11,742 | 298,290 | 13,399 | 1,950,205 | 96 | 240,227 | 1,739,922 | 5,171,817 | 54,422 | 1,243,947 |
| 6 情報通信関連製造部門 | 836 | 8,243 | 27,188 | 598 | 36,070 | 239,952 | 19,970 | 40,194 | 13,955 | 765,057 | 1,152,062 | 1,541,476 | 2,655,827 |
| 7 情報通信関連サービス | 475,744 | 87,618 | 881,035 | 142,204 | 948,075 | 149,846 | 600,834 | 1,057 | 455,994 | 12,462,051 | 16,204,458 | 99,346 | 308,388 |
| 8 情報通信関連建設部門 | 0 | 0 | 0 | 0 | 0 | 0 | 0 | 0 | 0 | 0 | 0 | 0 | 0 |
| 9 研究部門 | 176,849 | 9,755 | 137,588 | 137,595 | 7,968 | 448,441 | 5,187 | 494 | 94,458 | 11,708,759 | 12,727,094 | 0 | 0 |
| 10 一般産業部門 | 3,269,750 | 962,613 | 4,916,025 | 1,430,229 | 1,875,984 | 4,086,156 | 4,430,610 | 110,370 | 5,510,724 | 395,537,171 | 422,129,633 | 15,142,764 | 262,054,415 |
| 11 内生部門計 | 5,784,544 | 1,920,884 | 7,044,217 | 3,885,786 | 3,380,051 | 5,090,161 | 9,816,131 | 157,937 | 6,923,029 | 434,973,162 | 478,975,902 | 17,001,418 | 277,627,498 |
| 12 家計外消費支出 | 1,503,914 | 54,954 | 517,860 | 16,071 | 216,313 | 137,754 | 267,991 | 3,484 | 259,603 | 14,023,472 | 17,001,417 | | |
| 13 雇用者所得 | 2,973,859 | 654,327 | 6,176,031 | 369,693 | 1,781,939 | 609,402 | 2,969,860 | 116,435 | 5,538,619 | 235,146,630 | 256,336,795 | | |
| 14 営業余剰 | 996,386 | 478,457 | 1,883,107 | 319,292 | 400,511 | 135,115 | 1,339,943 | 539 | 26,438 | 75,412,847 | 80,992,635 | | |
| 15 資本減耗引当 | 2,645,284 | 334,348 | 1,515,039 | 266,717 | 428,689 | 223,454 | 1,568,537 | 13,331 | 1,225,134 | 89,971,519 | 98,192,052 | | |
| 16 間接税 | 397,353 | 112,693 | 713,203 | 100,994 | 162,191 | 79,336 | 440,171 | 14,183 | 199,860 | 33,820,120 | 36,040,104 | | |
| 17 (控除)経常補助金 | -987 | -234 | -4,561 | -113 | -1,170 | -227 | -999 | -791 | -58,336 | -3,299,940 | -3,367,358 | | |
| 18 DD調整項 | 0 | 0 | 0 | 0 | 0 | 0 | 0 | 0 | 0 | 0 | 0 | | |
| 19 粗付加価値部門計 | 8,515,809 | 1,634,544 | 10,800,680 | 1,072,654 | 2,988,473 | 1,184,834 | 6,585,504 | 147,180 | 7,191,318 | 445,074,649 | 485,195,645 | | |
| 20 国内生産額 | 14,300,353 | 3,555,428 | 17,844,897 | 4,958,440 | 6,368,524 | 6,274,995 | 16,401,635 | 305,117 | 14,114,347 | 880,047,811 | 964,171,547 | | |

| | 14 対家計民間 非営利団体 消費支出 | 15 一般政府 消費支出 | 16 資本形成 (政府) | 17 資本形成 (民間) | 18 在庫純増 | 19 国内最終 需要計 | 20 国内需要 合計 | 21 輸 出 計 | 22 最終需要計 | 23 需要合計 | 24 (控 除) 輸入計 | 25 最終需要部門計 | 26 国内生産額 |
|------------------|------------------------------|--------------------|--------------------|--------------------|------------|-------------------|------------------|-------------|-------------|---------------|--------------------|---------------|-------------|
| 1 通信部門 | 0 | 0 | 0 | 0 | 0 | 6,996,370 | 14,323,953 | 96,160 | 7,092,530 | 14,420,113 | -119,760 | 6,972,770 | 14,300,353 |
| 2 放送部門 | 0 | 0 | 0 | 0 | 0 | 1,345,554 | 3,555,361 | 67 | 1,345,621 | 3,555,428 | 0 | 1,345,621 | 3,555,428 |
| 3 情報サービス部門 | 0 | 0 | 936,108 | 6,958,451 | 0 | 9,124,515 | 18,176,969 | 185,511 | 9,310,026 | 18,362,480 | -517,583 | 8,792,443 | 17,844,897 |
| 4 インターネット附随サービス | 0 | 0 | 0 | 0 | 0 | 1,956,452 | 4,957,446 | 5,037 | 1,961,489 | 4,962,483 | -4,043 | 1,957,446 | 4,958,440 |
| 5 映像・音声・文字情報制作部門 | 0 | 23,248 | 0 | 72,607 | -9,048 | 1,385,175 | 6,556,992 | 62,076 | 1,447,251 | 6,619,068 | -250,544 | 1,196,707 | 6,368,524 |
| 6 情報通信関連製造部門 | 0 | 0 | 302,590 | 4,844,928 | -80,593 | 9,264,227 | 10,416,289 | 2,277,870 | 11,542,097 | 12,694,159 | -6,419,164 | 5,122,933 | 6,274,995 |
| 7 情報通信関連サービス | 0 | 0 | 0 | 0 | 1,108 | 408,842 | 16,613,300 | 252,235 | 661,077 | 16,865,535 | -463,900 | 197,177 | 16,401,635 |
| 8 情報通信関連建設部門 | 0 | 0 | 0 | 305,117 | 0 | 305,117 | 305,117 | 0 | 305,117 | 305,117 | 0 | 305,117 | 305,117 |
| 9 研究部門 | 288,732 | 1,515,243 | 0 | 0 | 0 | 1,803,975 | 14,531,069 | 429,895 | 2,233,870 | 14,960,964 | -846,617 | 1,387,253 | 14,114,347 |
| 10 一般産業部門 | 7,165,137 | 96,452,466 | 22,084,838 | 72,204,354 | 2,260,764 | 477,364,738 | 899,494,371 | 77,672,770 | 555,037,508 | 977,167,141 | -97,119,330 | 457,918,178 | 880,047,811 |
| 11 内生部門計 | 7,453,869 | 97,990,957 | 23,323,536 | 84,385,456 | 2,172,231 | 509,954,965 | 988,930,867 | 80,981,621 | 590,936,586 | 1,069,912,488 | -105,740,941 | 485,195,645 | 964,171,547 |

② 2014年 名目情報通信産業連関表（10部門投入係数）

| | 1 通信部門 | 2 放送部門 | 3 情報 サービス 部門 | 4 インターネット附 随サービス | 5 映像・音声・ 文字情報 制作部門 | 6 情報通信 関連製造 部門 | 7 情報通信 関連 サービス | 8 情報通信 関連 建設部門 | 9 研究部門 | 10 一般産業部門 | 11 内生部門計 | 12 家計外 消費支出 (列) | 13 家計 消費支出 |
|------------------|-----------|-----------|-----------------------|------------------------|-----------------------------|-------------------------|-------------------------|-------------------------|-----------|--------------|-------------|--------------------------|------------------|
| 1 通信部門 | 0.08182 | 0.03323 | 0.01917 | 0.07830 | 0.01585 | 0.00311 | 0.00664 | 0.01075 | 0.01942 | 0.00546 | 0.00760 | 0.00679 | 0.02478 |
| 2 放送部門 | 0.00004 | 0.01727 | 0.00001 | 0.00005 | 0.00095 | 0.00003 | 0.11654 | 0.00011 | 0.00002 | 0.00026 | 0.00229 | 0.00062 | 0.00481 |
| 3 情報サービス部門 | 0.02504 | 0.00779 | 0.02390 | 0.06349 | 0.01536 | 0.02018 | 0.00722 | 0.00748 | 0.02262 | 0.00825 | 0.00939 | 0.00010 | 0.00442 |
| 4 インターネット附随サービス | 0.02202 | 0.00421 | 0.00247 | 0.29447 | 0.00139 | 0.00095 | 0.04088 | 0.00042 | 0.00100 | 0.00053 | 0.00311 | 0.00210 | 0.00692 |
| 5 映像・音声・文字情報制作部門 | 0.00125 | 0.17731 | 0.01511 | 0.00237 | 0.04684 | 0.00214 | 0.11890 | 0.00031 | 0.01702 | 0.00198 | 0.00536 | 0.00320 | 0.00448 |
| 6 情報通信関連製造部門 | 0.00006 | 0.00232 | 0.00152 | 0.00012 | 0.00566 | 0.03824 | 0.00122 | 0.13173 | 0.00099 | 0.00087 | 0.00119 | 0.09067 | 0.00957 |
| 7 情報通信関連サービス | 0.03327 | 0.02464 | 0.04937 | 0.02868 | 0.14887 | 0.02388 | 0.03663 | 0.00346 | 0.03231 | 0.01416 | 0.01681 | 0.00584 | 0.00111 |
| 8 情報通信関連建設部門 | 0.00000 | 0.00000 | 0.00000 | 0.00000 | 0.00000 | 0.00000 | 0.00000 | 0.00000 | 0.00000 | 0.00000 | 0.00000 | 0.00000 | 0.00000 |
| 9 研究部門 | 0.01237 | 0.00274 | 0.00771 | 0.02775 | 0.00125 | 0.07146 | 0.00032 | 0.00162 | 0.00669 | 0.01330 | 0.01320 | 0.00000 | 0.00000 |
| 10 一般産業部門 | 0.22865 | 0.27074 | 0.27549 | 0.28844 | 0.29457 | 0.65118 | 0.27013 | 0.36173 | 0.39043 | 0.44945 | 0.43782 | 0.89068 | 0.94391 |
| 11 内生部門計 | 0.40450 | 0.54027 | 0.39475 | 0.78367 | 0.53074 | 0.81118 | 0.59848 | 0.51763 | 0.49050 | 0.49426 | 0.49677 | 1.00000 | 1.00000 |
| 12 家計外消費支出 | 0.10517 | 0.01546 | 0.02902 | 0.00324 | 0.03397 | 0.02195 | 0.01634 | 0.01142 | 0.01839 | 0.01593 | 0.01763 | | |
| 13 雇用者所得 | 0.20796 | 0.18404 | 0.34610 | 0.07456 | 0.27980 | 0.09712 | 0.18107 | 0.38161 | 0.39241 | 0.26720 | 0.26586 | | |
| 14 営業余剰 | 0.06968 | 0.13457 | 0.10553 | 0.06439 | 0.06289 | 0.02153 | 0.08170 | 0.00177 | 0.00187 | 0.08569 | 0.08400 | | |
| 15 資本減耗引当 | 0.18498 | 0.09404 | 0.08490 | 0.05379 | 0.06731 | 0.03561 | 0.09563 | 0.04369 | 0.08680 | 0.10223 | 0.10184 | | |
| 16 間接税 | 0.02779 | 0.03170 | 0.03997 | 0.02037 | 0.02547 | 0.01264 | 0.02684 | 0.04648 | 0.01416 | 0.03843 | 0.03738 | | |
| 17 (控除)経常補助金 | -0.00007 | -0.00007 | -0.00026 | -0.00002 | -0.00018 | -0.00004 | -0.00006 | -0.00259 | -0.00413 | -0.00375 | -0.00349 | | |
| 18 DD調整項 | 0.00000 | 0.00000 | 0.00000 | 0.00000 | 0.00000 | 0.00000 | 0.00000 | 0.00000 | 0.00000 | 0.00000 | 0.00000 | | |
| 19 粗付加価値部門計 | 0.59550 | 0.45973 | 0.60525 | 0.21633 | 0.46926 | 0.18882 | 0.40152 | 0.48237 | 0.50950 | 0.50574 | 0.50323 | | |
| 20 国内生産額 | 1.00000 | 1.00000 | 1.00000 | 1.00000 | 1.00000 | 1.00000 | 1.00000 | 1.00000 | 1.00000 | 1.00000 | 1.00000 | | |

| | 14 対家計民間 非営利団体 消費支出 | 15 一般政府 消費支出 | 16 資本形成 (政府) | 17 資本形成 (民間) | 18 在庫純増 | 19 国内最終 需要計 | 20 国内需要 合計 | 21 輸 出 計 | 22 最終需要計 | 23 需要合計 | 24 (控 除) 輸入計 | 25 最終需要部門計 | 26 国内生産額 |
|------------------|------------------------------|--------------------|--------------------|--------------------|------------|-------------------|------------------|-------------|-------------|------------|--------------------|---------------|-------------|
| 1 通信部門 | 0.00000 | 0.00000 | 0.00000 | 0.00000 | 0.00000 | 0.01372 | 0.01448 | 0.00119 | 0.01200 | 0.01348 | 0.00113 | 0.01437 | 0.01483 |
| 2 放送部門 | 0.00000 | 0.00000 | 0.00000 | 0.00000 | 0.00000 | 0.00264 | 0.00360 | 0.00000 | 0.00228 | 0.00332 | 0.00000 | 0.00277 | 0.00369 |
| 3 情報サービス部門 | 0.00000 | 0.00000 | 0.04014 | 0.08246 | 0.00000 | 0.01789 | 0.01838 | 0.00229 | 0.01575 | 0.01716 | 0.00489 | 0.01812 | 0.01851 |
| 4 インターネット附随サービス | 0.00000 | 0.00000 | 0.00000 | 0.00000 | 0.00000 | 0.00384 | 0.00501 | 0.00006 | 0.00332 | 0.00464 | 0.00004 | 0.00403 | 0.00514 |
| 5 映像・音声・文字情報制作部門 | 0.00000 | 0.00024 | 0.00000 | 0.00086 | -0.00417 | 0.00272 | 0.00663 | 0.00077 | 0.00245 | 0.00619 | 0.00237 | 0.00247 | 0.00661 |
| 6 情報通信関連製造部門 | 0.00000 | 0.00000 | 0.01297 | 0.05741 | -0.03710 | 0.01817 | 0.01053 | 0.02813 | 0.01953 | 0.01186 | 0.06071 | 0.01056 | 0.00651 |
| 7 情報通信関連サービス | 0.00000 | 0.00000 | 0.00000 | 0.00000 | 0.00051 | 0.00080 | 0.01680 | 0.00311 | 0.00112 | 0.01576 | 0.00439 | 0.00041 | 0.01701 |
| 8 情報通信関連建設部門 | 0.00000 | 0.00000 | 0.00000 | 0.00362 | 0.00000 | 0.00060 | 0.00031 | 0.00000 | 0.00052 | 0.00029 | 0.00000 | 0.00063 | 0.00032 |
| 9 研究部門 | 0.03874 | 0.01546 | 0.00000 | 0.00000 | 0.00000 | 0.00354 | 0.01469 | 0.00531 | 0.00378 | 0.01398 | 0.00801 | 0.00286 | 0.01464 |
| 10 一般産業部門 | 0.96126 | 0.98430 | 0.94689 | 0.85565 | 1.04076 | 0.93609 | 0.90956 | 0.95914 | 0.93925 | 0.91332 | 0.91846 | 0.94378 | 0.91275 |
| 11 内生部門計 | 1.00000 | 1.00000 | 1.00000 | 1.00000 | 1.00000 | 1.00000 | 1.00000 | 1.00000 | 1.00000 | 1.00000 | 1.00000 | 1.00000 | 1.00000 |

③ 2014年 実質情報通信産業連関表（10部門取引額）

単位：百万円

| | 1 通信部門 | 2 放送部門 | 3 情報 サービス 部門 | 4 インターネット附 随サービス | 5 映像・音声・ 文字情報 制作部門 | 6 情報通信 関連製造 部門 | 7 情報通信 関連 サービス | 8 情報通信 関連 建設部門 | 9 研究部門 | 10 一般産業部門 | 11 内生部門計 | 12 家計外 消費支出 (列) | 13 家計 消費支出 |
|------------------|------------|-----------|-----------------------|------------------------|-----------------------------|-------------------------|-------------------------|-------------------------|------------|--------------|-------------|--------------------------|------------------|
| 1 通信部門 | 1,199,200 | 125,478 | 362,790 | 412,280 | 108,752 | 24,252 | 124,754 | 4,898 | 297,814 | 5,771,097 | 8,431,315 | 160,078 | 10,004,262 |
| 2 放送部門 | 507 | 61,832 | 259 | 256 | 6,173 | 211 | 1,928,919 | 36 | 270 | 229,704 | 2,228,168 | 10,652 | 1,335,916 |
| 3 情報サービス部門 | 373,690 | 28,898 | 432,649 | 327,530 | 101,645 | 128,581 | 122,618 | 2,383 | 330,728 | 7,549,597 | 9,398,318 | 1,742 | 1,208,685 |
| 4 インターネット附随サービス | 358,695 | 17,054 | 50,135 | 1,663,457 | 10,110 | 6,807 | 763,945 | 147 | 16,050 | 532,570 | 3,418,971 | 40,720 | 2,188,226 |
| 5 映像・音声・文字情報制作部門 | 18,007 | 679,903 | 268,562 | 11,781 | 320,687 | 12,794 | 1,911,212 | 101 | 225,501 | 1,692,429 | 5,140,976 | 51,540 | 1,223,864 |
| 6 情報通信関連製造部門 | 1,022 | 9,537 | 28,737 | 719 | 36,171 | 380,488 | 24,521 | 37,234 | 16,623 | 1,025,859 | 1,560,911 | 1,479,229 | 5,262,296 |
| 7 情報通信関連サービス | 574,943 | 99,462 | 1,112,418 | 164,138 | 1,003,078 | 164,427 | 631,054 | 1,204 | 511,996 | 15,100,377 | 19,363,095 | 98,934 | 341,779 |
| 8 情報通信関連建設部門 | 0 | 0 | 0 | 0 | 0 | 0 | 0 | 0 | 0 | 0 | 0 | 0 | 0 |
| 9 研究部門 | 190,982 | 10,534 | 148,584 | 148,591 | 8,605 | 484,278 | 5,602 | 533 | 102,006 | 12,644,451 | 13,744,165 | 0 | 0 |
| 10 一般産業部門 | 3,182,383 | 915,433 | 4,722,303 | 1,385,886 | 1,711,193 | 4,498,396 | 4,065,748 | 97,507 | 5,005,862 | 343,149,337 | 368,734,049 | 14,438,473 | 248,791,159 |
| 11 内生部門計 | 5,899,427 | 1,948,132 | 7,126,437 | 4,114,639 | 3,306,415 | 5,700,233 | 9,578,373 | 144,044 | 6,506,850 | 387,695,420 | 432,019,969 | 16,281,368 | 270,356,187 |
| 12 家計外消費支出 | 1,503,914 | 54,954 | 517,860 | 16,071 | 216,313 | 137,754 | 267,991 | 3,484 | 259,603 | 14,023,472 | 17,001,417 | | |
| 13 雇用者所得 | 2,973,859 | 654,327 | 6,176,031 | 369,693 | 1,781,939 | 609,402 | 2,969,860 | 116,435 | 5,538,619 | 235,146,630 | 256,336,795 | | |
| 14 営業余剰 | 996,386 | 478,457 | 1,883,107 | 319,292 | 400,511 | 135,115 | 1,339,943 | 539 | 26,438 | 75,412,847 | 80,992,635 | | |
| 15 資本減耗引当 | 2,645,284 | 334,348 | 1,515,039 | 266,717 | 428,689 | 223,454 | 1,568,537 | 13,331 | 1,225,134 | 89,971,519 | 98,192,052 | | |
| 16 間接税 | 397,353 | 112,693 | 713,203 | 100,994 | 162,191 | 79,336 | 440,171 | 14,183 | 199,860 | 33,820,120 | 36,040,104 | | |
| 17 (控除)経常補助金 | -987 | -234 | -4,561 | -113 | -1,170 | -227 | -999 | -791 | -58,336 | -3,299,940 | -3,367,358 | | |
| 18 DD調整項 | 4,155,659 | -7,874 | 107,625 | 461,756 | 15,265 | 4,111,133 | 3,483,682 | -8,502 | 1,544,110 | -7,445,678 | 6,417,176 | | |
| 19 粗付加価値部門計 | 12,671,468 | 1,626,670 | 10,908,305 | 1,534,410 | 3,003,737 | 5,295,967 | 10,069,186 | 138,677 | 8,735,428 | 437,628,971 | 491,612,820 | | |
| 20 国内生産額 | 18,570,895 | 3,574,802 | 18,034,742 | 5,649,049 | 6,310,152 | 10,996,200 | 19,647,559 | 282,721 | 15,242,278 | 825,324,391 | 923,632,789 | | |

| | 14 対家計民間 非営利団体 消費支出 | 15 一般政府 消費支出 | 16 資本形成 (政府) | 17 資本形成 (民間) | 18 在庫純増 | 19 国内最終 需要計 | 20 国内需要 合計 | 21 輸 出 計 | 22 最終需要計 | 23 需要合計 | 24 (控 除) 輸入計 | 25 最終需要部門計 | 26 国内生産額 |
|------------------|------------------------------|--------------------|--------------------|--------------------|------------|-------------------|------------------|-------------|-------------|---------------|--------------------|---------------|-------------|
| 1 通信部門 | 0 | 0 | 0 | 0 | 0 | 10,164,340 | 18,595,655 | 100,017 | 10,264,357 | 18,695,672 | -124,777 | 10,139,580 | 18,570,895 |
| 2 放送部門 | 0 | 0 | 0 | 0 | 0 | 1,346,568 | 3,574,736 | 66 | 1,346,634 | 3,574,802 | 0 | 1,346,634 | 3,574,802 |
| 3 情報サービス部門 | 0 | 0 | 921,198 | 6,847,620 | 0 | 8,979,246 | 18,377,564 | 191,818 | 9,171,064 | 18,569,382 | -534,640 | 8,636,424 | 18,034,742 |
| 4 インターネット附随サービス | 0 | 0 | 0 | 0 | 0 | 2,228,946 | 5,647,917 | 5,738 | 2,234,684 | 5,653,655 | -4,606 | 2,230,078 | 5,649,049 |
| 5 映像・音声・文字情報制作部門 | 0 | 21,573 | 0 | 78,409 | -8,396 | 1,366,991 | 6,507,967 | 63,608 | 1,430,599 | 6,571,575 | -261,423 | 1,169,176 | 6,310,152 |
| 6 情報通信関連製造部門 | 0 | 0 | 568,229 | 9,132,152 | -120,631 | 16,321,275 | 17,882,186 | 3,930,843 | 20,252,118 | 21,813,029 | -10,816,829 | 9,435,289 | 10,996,200 |
| 7 情報通信関連サービス | 0 | 0 | 0 | 0 | 1,131 | 441,844 | 19,804,939 | 321,372 | 763,216 | 20,126,311 | -478,752 | 284,464 | 19,647,559 |
| 8 情報通信関連建設部門 | 0 | 0 | 0 | 282,721 | 0 | 282,721 | 282,721 | 0 | 282,721 | 282,721 | 0 | 282,721 | 282,721 |
| 9 研究部門 | 311,806 | 1,636,332 | 0 | 0 | 0 | 1,948,138 | 15,692,303 | 464,249 | 2,412,387 | 16,156,552 | -914,274 | 1,498,113 | 15,242,278 |
| 10 一般産業部門 | 7,082,452 | 93,331,809 | 20,062,258 | 68,489,646 | 2,256,063 | 454,451,860 | 823,185,909 | 74,238,726 | 528,690,586 | 897,424,635 | -72,100,244 | 456,590,342 | 825,324,391 |
| 11 内生部門計 | 7,394,258 | 94,989,715 | 21,551,685 | 84,830,549 | 2,128,167 | 497,531,928 | 929,551,897 | 79,316,437 | 576,848,365 | 1,008,868,334 | -85,235,545 | 491,612,820 | 923,632,789 |

④ 2014年 実質情報通信産業連関表（10部門投入係数）

| | 1 通信部門 | 2 放送部門 | 3 情報 サービス 部門 | 4 インターネット附 随サービス | 5 映像・音声・ 文字情報 制作部門 | 6 情報通信 関連製造 部門 | 7 情報通信 関連 サービス | 8 情報通信 関連 建設部門 | 9 研究部門 | 10 一般産業部門 | 11 内生部門計 | 12 家計外 消費支出 (列) | 13 家計 消費支出 |
|------------------|-----------|-----------|-----------------------|------------------------|-----------------------------|-------------------------|-------------------------|-------------------------|-----------|--------------|-------------|--------------------------|------------------|
| 1 通信部門 | 0.06457 | 0.03510 | 0.02012 | 0.07298 | 0.01723 | 0.00221 | 0.00635 | 0.01732 | 0.01954 | 0.00699 | 0.00913 | 0.00983 | 0.03700 |
| 2 放送部門 | 0.00003 | 0.01730 | 0.00001 | 0.00005 | 0.00098 | 0.00002 | 0.09818 | 0.00013 | 0.00002 | 0.00028 | 0.00241 | 0.00065 | 0.00494 |
| 3 情報サービス部門 | 0.02012 | 0.00808 | 0.02399 | 0.05798 | 0.01611 | 0.01169 | 0.00624 | 0.00843 | 0.02170 | 0.00915 | 0.01018 | 0.00011 | 0.00447 |
| 4 インターネット附随サービス | 0.01931 | 0.00477 | 0.00278 | 0.29447 | 0.00160 | 0.00062 | 0.03888 | 0.00052 | 0.00105 | 0.00065 | 0.00370 | 0.00250 | 0.00809 |
| 5 映像・音声・文字情報制作部門 | 0.00097 | 0.19019 | 0.01489 | 0.00209 | 0.05082 | 0.00116 | 0.09727 | 0.00036 | 0.01479 | 0.00205 | 0.00557 | 0.00317 | 0.00453 |
| 6 情報通信関連製造部門 | 0.00006 | 0.00267 | 0.00159 | 0.00013 | 0.00573 | 0.03460 | 0.00125 | 0.13170 | 0.00109 | 0.00124 | 0.00169 | 0.09085 | 0.01946 |
| 7 情報通信関連サービス | 0.03096 | 0.02782 | 0.06168 | 0.02906 | 0.15896 | 0.01495 | 0.03212 | 0.00426 | 0.03359 | 0.01830 | 0.02096 | 0.00608 | 0.00126 |
| 8 情報通信関連建設部門 | 0.00000 | 0.00000 | 0.00000 | 0.00000 | 0.00000 | 0.00000 | 0.00000 | 0.00000 | 0.00000 | 0.00000 | 0.00000 | 0.00000 | 0.00000 |
| 9 研究部門 | 0.01028 | 0.00295 | 0.00824 | 0.02630 | 0.00136 | 0.04404 | 0.00029 | 0.00189 | 0.00669 | 0.01532 | 0.01488 | 0.00000 | 0.00000 |
| 10 一般産業部門 | 0.17136 | 0.25608 | 0.26184 | 0.24533 | 0.27118 | 0.40909 | 0.20693 | 0.34489 | 0.32842 | 0.41578 | 0.39922 | 0.88681 | 0.92023 |
| 11 内生部門計 | 0.31767 | 0.54496 | 0.39515 | 0.72838 | 0.52398 | 0.51838 | 0.48751 | 0.50949 | 0.42689 | 0.46975 | 0.46774 | 1.00000 | 1.00000 |
| 12 家計外消費支出 | 0.08098 | 0.01537 | 0.02871 | 0.00284 | 0.03428 | 0.01253 | 0.01364 | 0.01232 | 0.01703 | 0.01699 | 0.01841 | | |
| 13 雇用者所得 | 0.16014 | 0.18304 | 0.34245 | 0.06544 | 0.28239 | 0.05542 | 0.15116 | 0.41184 | 0.36337 | 0.28491 | 0.27753 | | |
| 14 営業余剰 | 0.05365 | 0.13384 | 0.10442 | 0.05652 | 0.06347 | 0.01229 | 0.06820 | 0.00190 | 0.00173 | 0.09137 | 0.08769 | | |
| 15 資本減耗引当 | 0.14244 | 0.09353 | 0.08401 | 0.04721 | 0.06794 | 0.02032 | 0.07983 | 0.04715 | 0.08038 | 0.10901 | 0.10631 | | |
| 16 間接税 | 0.02140 | 0.03152 | 0.03955 | 0.01788 | 0.02570 | 0.00721 | 0.02240 | 0.05016 | 0.01311 | 0.04098 | 0.03902 | | |
| 17 (控除)経常補助金 | -0.00005 | -0.00007 | -0.00025 | -0.00002 | -0.00019 | -0.00002 | -0.00005 | -0.00280 | -0.00383 | -0.00400 | -0.00365 | | |
| 18 DD調整項 | 0.22377 | -0.00220 | 0.00597 | 0.08174 | 0.00242 | 0.37387 | 0.17731 | -0.03007 | 0.10130 | -0.00902 | 0.00695 | | |
| 19 粗付加価値部門計 | 0.68233 | 0.45504 | 0.60485 | 0.27162 | 0.47602 | 0.48162 | 0.51249 | 0.49051 | 0.57311 | 0.53025 | 0.53226 | | |
| 20 国内生産額 | 1.00000 | 1.00000 | 1.00000 | 1.00000 | 1.00000 | 1.00000 | 1.00000 | 1.00000 | 1.00000 | 1.00000 | 1.00000 | | |

| | 14 対家計民間 非営利団体 消費支出 | 15 一般政府 消費支出 | 16 資本形成 (政府) | 17 資本形成 (民間) | 18 在庫純増 | 19 国内最終 需要計 | 20 国内需要 合計 | 21 輸 出 計 | 22 最終需要計 | 23 需要合計 | 24 (控 除) 輸入計 | 25 最終需要部門計 | 26 国内生産額 |
|------------------|------------------------------|--------------------|--------------------|--------------------|------------|-------------------|------------------|-------------|-------------|------------|--------------------|---------------|-------------|
| 1 通信部門 | 0.00000 | 0.00000 | 0.00000 | 0.00000 | 0.00000 | 0.02043 | 0.02000 | 0.00126 | 0.01779 | 0.01853 | 0.00146 | 0.02063 | 0.02011 |
| 2 放送部門 | 0.00000 | 0.00000 | 0.00000 | 0.00000 | 0.00000 | 0.00271 | 0.00385 | 0.00000 | 0.00233 | 0.00354 | 0.00000 | 0.00274 | 0.00387 |
| 3 情報サービス部門 | 0.00000 | 0.00000 | 0.04274 | 0.08072 | 0.00000 | 0.01805 | 0.01977 | 0.00242 | 0.01590 | 0.01841 | 0.00627 | 0.01757 | 0.01953 |
| 4 インターネット附随サービス | 0.00000 | 0.00000 | 0.00000 | 0.00000 | 0.00000 | 0.00448 | 0.00608 | 0.00007 | 0.00387 | 0.00560 | 0.00005 | 0.00454 | 0.00612 |
| 5 映像・音声・文字情報制作部門 | 0.00000 | 0.00023 | 0.00000 | 0.00092 | -0.00395 | 0.00275 | 0.00700 | 0.00080 | 0.00248 | 0.00651 | 0.00307 | 0.00238 | 0.00683 |
| 6 情報通信関連製造部門 | 0.00000 | 0.00000 | 0.02637 | 0.10765 | -0.05668 | 0.03280 | 0.01924 | 0.04956 | 0.03511 | 0.02162 | 0.12691 | 0.01919 | 0.01191 |
| 7 情報通信関連サービス | 0.00000 | 0.00000 | 0.00000 | 0.00000 | 0.00053 | 0.00089 | 0.02131 | 0.00405 | 0.00132 | 0.01995 | 0.00562 | 0.00058 | 0.02127 |
| 8 情報通信関連建設部門 | 0.00000 | 0.00000 | 0.00000 | 0.00333 | 0.00000 | 0.00057 | 0.00030 | 0.00000 | 0.00049 | 0.00028 | 0.00000 | 0.00058 | 0.00031 |
| 9 研究部門 | 0.04217 | 0.01723 | 0.00000 | 0.00000 | 0.00000 | 0.00392 | 0.01688 | 0.00585 | 0.00418 | 0.01601 | 0.01073 | 0.00305 | 0.01650 |
| 10 一般産業部門 | 0.95783 | 0.98255 | 0.93089 | 0.80737 | 1.06010 | 0.91341 | 0.88557 | 0.93598 | 0.91652 | 0.88954 | 0.84589 | 0.92876 | 0.89356 |
| 11 内生部門計 | 1.00000 | 1.00000 | 1.00000 | 1.00000 | 1.00000 | 1.00000 | 1.00000 | 1.00000 | 1.00000 | 1.00000 | 1.00000 | 1.00000 | 1.00000 |

2. 72 部門表

- ① 取引額表（名目）
- ② 投入係数表（名目）
- ③ 逆行列係数表（名目）
- ④ 最終需要項目別生産誘発額（名目）
- ⑤ 最終需要項目別生産誘発係数（名目）
- ⑥ 最終需要項目別生産誘発依存度（名目）
- ⑦ 最終需要項目別輸入誘発係数（名目）
- ⑧ 最終需要項目別付加価値誘発係数（名目）
- ⑨ 取引額表（実質）
- ⑩ 投入係数表（実質）
- ⑪ 逆行列係数表（実質）
- ⑫ 最終需要項目別生産誘発額（実質）
- ⑬ 最終需要項目別生産誘発係数（実質）
- ⑭ 最終需要項目別生産誘発依存度（実質）
- ⑮ 最終需要項目別輸入誘発係数（実質）
- ⑯ 最終需要項目別付加価値誘発係数（実質）

2. 72 部門表

① 2014 年 情報通信産業連関表(生産者価格取引額表 名目)

| | 単位:百万円 | | | | | | | | | |
|-----------------------|------------|------------|------------|--------------|----------------|--------|-------------------------|-------------|------------|----------------|
| | 001 | 002 | 003 | 004 | 005 | 006 | 007 | 008 | 009 | 010 |
| | 固定電気 通信 | 移動電気 通信 | 郵便・ 信書便 | その他の電 気通信 | その他の通 信サービス | 公共放送 | 民間テレビ ジョン放送・ 多重放送 | 民間ラジオ 放送 | 民間衛星 放送 | 有線テレビ ジョン放送 |
| 001 固定電気通信 | 181,143 | 353,228 | 2,635 | 300,527 | 832 | 11,187 | 28,196 | 1,959 | 29,152 | 9,298 |
| 002 移動電気通信 | 7,951 | 42,590 | 111 | 11,854 | 1,220 | 3,470 | 4,045 | 280 | 4,029 | 1,665 |
| 003 郵便・信書便 | 62,801 | 52,217 | 0 | 9,645 | 119 | 5,355 | 3,937 | 271 | 888 | 2,428 |
| 004 その他の電気通信 | 42,924 | 64,316 | 1,441 | 10,894 | 48 | 1,035 | 4,452 | 307 | 4,451 | 383 |
| 005 その他の通信サービス | 5,463 | 12,654 | 4,246 | 1,183 | 7 | 0 | 0 | 0 | 0 | 0 |
| 006 公共放送 | 58 | 140 | 24 | 20 | 1 | 0 | 26 | 2 | 5 | 7 |
| 007 民間テレビジョン放送・多重放送 | 0 | 0 | 0 | 0 | 0 | 0 | 53,871 | 0 | 0 | 0 |
| 008 民間ラジオ放送 | 0 | 0 | 0 | 0 | 0 | 0 | 0 | 3,604 | 0 | 0 |
| 009 民間衛星放送 | 0 | 0 | 0 | 0 | 0 | 4 | 3,673 | 0 | 218 | 0 |
| 010 有線テレビジョン放送 | 0 | 0 | 0 | 0 | 0 | 0 | 0 | 0 | 0 | 0 |
| 011 有線ラジオ放送 | 205 | 11 | 0 | 43 | 0 | 0 | 0 | 0 | 0 | 0 |
| 012 ソフトウェア業 | 2,997 | 13 | 141 | 2,626 | 49 | 256 | 308 | 21 | 28 | 17 |
| 013 情報処理サービス | 125,489 | 61,350 | 3,987 | 44,230 | 519 | 624 | 13,770 | 947 | 1,264 | 1,201 |
| 014 情報提供サービス | 60,811 | 31,245 | 2,044 | 22,305 | 267 | 321 | 7,024 | 484 | 644 | 615 |
| 015 インターネット附属サービス | 92,595 | 143,648 | 2,308 | 76,218 | 75 | 1,636 | 11,120 | 741 | 797 | 614 |
| 016 新聞 | 3,001 | 642 | 1,845 | 1,135 | 36 | 601 | 307 | 21 | 13 | 269 |
| 017 出版 | 1,547 | 1,129 | 227 | 568 | 7 | 2,668 | 1,919 | 132 | 79 | 42 |
| 018 ニュース供給 | 248 | 333 | 192 | 196 | 13 | 5,561 | 79,248 | 5,345 | 7,146 | 559 |
| 019 映像情報制作・配給業 | 1,591 | 1,498 | 26 | 3,625 | 38 | 18,251 | 415,593 | 27,939 | 42,144 | 20,466 |
| 020 パーソナルコンピュータ | 0 | 0 | 0 | 0 | 0 | 0 | 0 | 0 | 0 | 0 |
| 021 電子計算機本体(除パソコン) | 0 | 0 | 0 | 0 | 0 | 0 | 0 | 0 | 0 | 0 |
| 022 電子計算機付属装置 | 0 | 0 | 0 | 0 | 0 | 0 | 0 | 0 | 0 | 0 |
| 023 有線電気通信機器 | 0 | 0 | 0 | 0 | 0 | 0 | 0 | 0 | 0 | 0 |
| 024 携帯電話機 | 8 | 0 | 0 | 5 | 0 | 1 | 14 | 1 | 2 | 6 |
| 025 無線電気通信機器(除携帯電話機) | 0 | 0 | 0 | 0 | 0 | 0 | 0 | 0 | 0 | 0 |
| 026 磁気テープ・磁気ディスク | 134 | 493 | 3 | 139 | 3 | 1,222 | 3,097 | 226 | 462 | 440 |
| 027 ラジオ・テレビ受信機 | 0 | 0 | 0 | 0 | 0 | 0 | 0 | 0 | 0 | 0 |
| 028 ビデオ機器 | 0 | 0 | 0 | 0 | 0 | 0 | 0 | 0 | 0 | 0 |
| 029 通信ケーブル・光ファイバケーブル | 0 | 0 | 0 | 0 | 0 | 0 | 0 | 0 | 0 | 0 |
| 030 事務用機械 | 0 | 0 | 0 | 0 | 0 | 0 | 0 | 0 | 0 | 0 |
| 031 電気音響機器 | 0 | 0 | 0 | 0 | 0 | 95 | 72 | 5 | 10 | 440 |
| 032 情報記録物 | 31 | 0 | 0 | 18 | 2 | 38 | 248 | 17 | 135 | 1,476 |
| 033 電子計算機・同関連機器賃貸業 | 5,759 | 46,839 | 123 | 3,709 | 122 | 2,338 | 1,955 | 135 | 30 | 493 |
| 034 事務用機械器具(除電算機等)賃貸業 | 5,294 | 12,611 | 9 | 1,784 | 142 | 896 | 1,404 | 97 | 120 | 1,027 |
| 035 通信機械器具賃貸業 | 747 | 3,478 | 29 | 2,269 | 31 | 606 | 719 | 49 | 332 | 881 |
| 036 広告 | 42,178 | 229,419 | 1,525 | 18,376 | 750 | 570 | 26,712 | 1,845 | 18,498 | 6,340 |
| 037 印刷・製版・製本 | 48,270 | 26,470 | 12,555 | 13,077 | 176 | 2,180 | 6,309 | 435 | 11,752 | 933 |
| 038 映画館・劇場・興行場 | 0 | 0 | 0 | 0 | 0 | 0 | 0 | 0 | 0 | 0 |
| 039 電気通信施設建設 | 0 | 0 | 0 | 0 | 0 | 0 | 0 | 0 | 0 | 0 |
| 040 研究 | 91,528 | 53,510 | 0 | 31,200 | 612 | 5,512 | 2,024 | 139 | 1,790 | 263 |
| 041 農林水産業 | 0 | 0 | 0 | 0 | 0 | 0 | 0 | 0 | 0 | 0 |
| 042 鉱業 | 0 | 0 | 0 | 0 | 0 | 0 | 0 | 0 | 0 | 0 |
| 043 食料品 | 0 | 0 | 0 | 0 | 0 | 0 | 0 | 0 | 0 | 0 |
| 044 繊維製品 | 4,087 | 680 | 3,306 | 940 | 27 | 524 | 2,740 | 189 | 2 | 117 |
| 045 パルプ・紙・木製品 | 15,519 | 14,495 | 982 | 4,169 | 107 | 1,106 | 2,283 | 157 | 167 | 694 |
| 046 化学製品 | 3 | 4 | 1,231 | 0 | 0 | 888 | 2,974 | 208 | 160 | 153 |
| 047 石油・石炭製品 | 15,176 | 35,592 | 19,653 | 2,654 | 350 | 2,497 | 10,056 | 695 | 1,021 | 2,737 |
| 048 窯業・土石製品 | 0 | 0 | 0 | 0 | 0 | 0 | 0 | 0 | 0 | 0 |

2014年 情報通信産業連関表(生産者価格取引額表 名目)

単位:百万円

| | 001 | 002 | 003 | 004 | 005 | 006 | 007 | 008 | 009 | 010 |
|------------------------------|------------|------------|------------|--------------|----------------|---------|-------------------------|-------------|------------|----------------|
| | 固定電気 通信 | 移動電気 通信 | 郵便・ 信書便 | その他の電 気通信 | その他の通 信サービス | 公共放送 | 民間テレビ ジョン放送・ 多重放送 | 民間ラジオ 放送 | 民間衛星 放送 | 有線テレビ ジョン放送 |
| 049 鉄鋼 | 0 | 0 | 0 | 0 | 0 | 0 | 0 | 0 | 0 | 0 |
| 050 非鉄金属(除通信ケーブル) | 0 | 0 | 0 | 0 | 0 | 0 | 0 | 0 | 0 | 0 |
| 051 金属製品 | 1,952 | 4,770 | 42 | 597 | 20 | 48 | 106 | 7 | 0 | 26 |
| 052 一般機械(除事務用機械) | 6 | 0 | 136 | 2 | 0 | 0 | 0 | 0 | 0 | 3 |
| 053 電気機械(除パソコン等) | 174 | 382 | 5 | 148 | 101 | 761 | 1,319 | 91 | 188 | 202 |
| 054 輸送機械 | 8 | 15 | 4 | 0 | 0 | 1 | 5 | 0 | 1 | 0 |
| 055 精密機械 | 88 | 187 | 137 | 21 | 0 | 254 | 99 | 7 | 17 | 10 |
| 056 その他の製造工業製品(除出版、新聞等) | 13,898 | 32,616 | 1,739 | 3,763 | 274 | 3,208 | 7,288 | 502 | 1,146 | 524 |
| 057 建設(除電気通信施設建設) | 60,926 | 45,000 | 5,370 | 18,716 | 3,940 | 3,600 | 3,535 | 243 | 182 | 48,315 |
| 058 電力・ガス・熱供給 | 62,416 | 83,435 | 22,540 | 28,590 | 1,984 | 16,569 | 10,167 | 701 | 821 | 6,068 |
| 059 水道・廃棄物処理 | 27,437 | 115,396 | 3,514 | 5,357 | 196 | 17,198 | 11,995 | 827 | 1,152 | 835 |
| 060 卸売 | 19,745 | 29,947 | 6,548 | 5,613 | 271 | 4,553 | 12,597 | 869 | 2,239 | 2,893 |
| 061 小売 | 9,427 | 10,424 | 4,187 | 3,062 | 141 | 3,038 | 4,934 | 340 | 777 | 2,053 |
| 062 金融 | 24,321 | 290,560 | 4,607 | 10,258 | 463 | 8,121 | 14,865 | 1,026 | 3,802 | 9,329 |
| 063 保険 | 7,931 | 33,075 | 2,160 | 2,147 | 275 | 594 | 5,564 | 384 | 551 | 2,769 |
| 064 不動産 | 49,129 | 154,570 | 49,311 | 25,325 | 3,003 | 1,498 | 6,680 | 460 | 1,189 | 13,121 |
| 065 運輸(自家輸送を除く) | 48,327 | 39,279 | 174,441 | 15,055 | 655 | 21,320 | 30,566 | 2,107 | 4,798 | 5,780 |
| 066 公務 | 0 | 0 | 0 | 0 | 0 | 0 | 0 | 0 | 0 | 0 |
| 067 教育 | 44,305 | 22,009 | 485 | 10,462 | 47 | 1,529 | 4 | 0 | 1 | 1,204 |
| 068 医療・保健・社会保障・介護・その他の公共サービス | 4,916 | 10,152 | 98 | 2,005 | 619 | 4,540 | 3,241 | 219 | 189 | 707 |
| 069 対事業所サービス | 355,715 | 477,048 | 18,999 | 194,860 | 5,302 | 81,953 | 116,874 | 7,592 | 36,513 | 43,755 |
| 070 对个人サービス | 3,254 | 10,227 | 1,054 | 1,417 | 188 | 60,436 | 143,982 | 9,894 | 8,181 | 7,822 |
| 071 事務用品 | 6,964 | 20,783 | 6,634 | 2,605 | 203 | 3,015 | 3,185 | 219 | 539 | 1,903 |
| 072 分類不明 | 53,030 | 293,824 | 1,869 | 30,889 | 654 | 5,522 | 46,110 | 3,071 | 8,028 | 10,184 |
| 073 内生部門計 | 1,611,529 | 2,862,302 | 362,524 | 924,299 | 23,890 | 307,202 | 1,111,212 | 74,809 | 195,650 | 211,067 |
| 081 家計外消費支出(行) | 50,964 | 1,416,986 | 23,283 | 11,976 | 705 | 16,362 | 26,365 | 1,898 | 1,543 | 7,992 |
| 082 雇用者所得 | 962,669 | 476,367 | 1,305,717 | 208,419 | 20,686 | 158,614 | 311,121 | 24,300 | 19,763 | 127,812 |
| 083 営業余剰 | 168,342 | 825,460 | 17,314 | -20,806 | 6,075 | 68,189 | 207,366 | 16,073 | 124,667 | 56,534 |
| 084 資本減耗引当 | 1,287,504 | 1,040,460 | 76,433 | 232,375 | 8,512 | 86,549 | 111,973 | 8,370 | 9,992 | 106,832 |
| 085 間接税(除関税・輸入品商品税) | 157,879 | 159,883 | 46,798 | 31,189 | 1,604 | 23,820 | 62,792 | 4,624 | 6,460 | 13,640 |
| 086 (控除)経常補助金 | -112 | -838 | 0 | -33 | -3 | -37 | -123 | -9 | -22 | -40 |
| 087 DD調整項 | 0 | 0 | 0 | 0 | 0 | 0 | 0 | 0 | 0 | 0 |
| 089 粗付加価値部門計 | 2,627,246 | 3,918,318 | 1,469,546 | 463,120 | 37,579 | 353,497 | 719,495 | 55,255 | 162,402 | 312,770 |
| 099 国内生産額 | 4,238,775 | 6,780,620 | 1,832,070 | 1,387,419 | 61,469 | 660,699 | 1,830,707 | 130,064 | 358,052 | 523,837 |

2014年 情報通信産業連関表(生産者価格取引額表 名目)

単位:百万円

| | 011 | 012 | 013 | 014 | 015 | 016 | 017 | 018 | 019 | 020 |
|-----------------------|-------------|-------------|--------------|--------------|-----------------------|---------|---------|--------|----------------|-----------------|
| | 有線ラジオ 放送 | ソフト ウェア業 | 情報処理 サービス | 情報提供 サービス | インターネッ ト附随サービ ス | 新聞 | 出版 | ニュース供給 | 映像情報制 作・配給業 | パーソナルコ ンピュータ |
| 001 固定電気通信 | 926 | 84,648 | 36,612 | 27,970 | 261,472 | 4,192 | 1,284 | 21,475 | 3,472 | 1,077 |
| 002 移動電気通信 | 166 | 20,819 | 8,856 | 6,778 | 42,969 | 2,402 | 1,995 | 6,705 | 2,810 | 1,252 |
| 003 郵便・信書便 | 241 | 63,333 | 27,127 | 20,747 | 35,313 | 3,570 | 35,621 | 7,783 | 1,213 | 720 |
| 004 その他の電気通信 | 38 | 25,780 | 10,984 | 8,398 | 44,152 | 983 | 284 | 6,450 | 703 | 924 |
| 005 その他の通信サービス | 0 | 0 | 0 | 0 | 4,342 | 0 | 0 | 0 | 0 | 0 |
| 006 公共放送 | 1 | 141 | 60 | 46 | 78 | 28 | 27 | 8 | 1,624 | 23 |
| 007 民間テレビジョン放送・多重放送 | 0 | 0 | 0 | 0 | 0 | 0 | 0 | 0 | 4,345 | 0 |
| 008 民間ラジオ放送 | 0 | 0 | 0 | 0 | 0 | 0 | 0 | 0 | 0 | 0 |
| 009 民間衛星放送 | 0 | 0 | 0 | 0 | 0 | 0 | 0 | 0 | 0 | 0 |
| 010 有線テレビジョン放送 | 0 | 0 | 0 | 0 | 115 | 0 | 0 | 0 | 0 | 0 |
| 011 有線ラジオ放送 | 0 | 0 | 0 | 0 | 65 | 0 | 0 | 0 | 0 | 0 |
| 012 ソフトウェア業 | 2 | 120,269 | 51,644 | 39,533 | 21,530 | 985 | 1,404 | 3,652 | 2,503 | 30,377 |
| 013 情報処理サービス | 119 | 83,012 | 34,324 | 26,147 | 195,528 | 21,216 | 12,532 | 20,586 | 4,882 | 1,740 |
| 014 情報提供サービス | 61 | 40,921 | 17,344 | 13,246 | 97,758 | 10,770 | 6,349 | 10,427 | 2,513 | 882 |
| 015 インターネット附随サービス | 61 | 25,956 | 10,254 | 7,797 | 1,460,096 | 1,520 | 448 | 5,839 | 1,066 | 2,241 |
| 016 新聞 | 27 | 10,029 | 4,284 | 3,271 | 4,037 | 5,711 | 22 | 247 | 722 | 139 |
| 017 出版 | 4 | 76,505 | 33,206 | 25,397 | 2,763 | 493 | 108 | 3,522 | 114 | 1,382 |
| 018 ニュース供給 | 56 | 63,437 | 26,455 | 20,148 | 690 | 25,336 | 18,723 | 3,069 | 3,351 | 119 |
| 019 映像情報制作・配給業 | 2,019 | 3,943 | 1,676 | 1,282 | 4,252 | 188 | 284 | 293 | 236,108 | 25 |
| 020 パーソナルコンピュータ | 0 | 0 | 0 | 0 | 0 | 0 | 0 | 0 | 0 | 12,586 |
| 021 電子計算機本体(除パソコン) | 0 | 0 | 0 | 0 | 0 | 0 | 0 | 0 | 0 | 0 |
| 022 電子計算機付属装置 | 0 | 0 | 0 | 0 | 0 | 0 | 0 | 0 | 0 | 14,776 |
| 023 有線電気通信機器 | 0 | 243 | 104 | 79 | 0 | 0 | 0 | 0 | 0 | 0 |
| 024 携帯電話機 | 1 | 812 | 346 | 264 | 18 | 22 | 19 | 144 | 18 | 50 |
| 025 無線電気通信機器(除携帯電話機) | 0 | 174 | 74 | 57 | 0 | 0 | 0 | 0 | 0 | 0 |
| 026 磁気テープ・磁気ディスク | 44 | 5,106 | 2,384 | 1,835 | 513 | 77 | 210 | 2,219 | 3,559 | 86 |
| 027 ラジオ・テレビ受信機 | 0 | 0 | 0 | 0 | 0 | 0 | 0 | 0 | 0 | 0 |
| 028 ビデオ機器 | 0 | 0 | 0 | 0 | 0 | 0 | 0 | 0 | 174 | 0 |
| 029 通信ケーブル・光ファイバケーブル | 0 | 0 | 0 | 0 | 0 | 0 | 0 | 0 | 0 | 0 |
| 030 事務用機械 | 0 | 0 | 0 | 0 | 0 | 0 | 0 | 0 | 0 | 0 |
| 031 電気音響機器 | 44 | 0 | 0 | 0 | 0 | 0 | 0 | 0 | 0 | 0 |
| 032 情報記録物 | 148 | 8,822 | 3,903 | 2,985 | 67 | 0 | 32 | 0 | 29,595 | 0 |
| 033 電子計算機・同関連機器賃貸業 | 49 | 87,546 | 33,804 | 25,491 | 11,863 | 4,066 | 1,428 | 191 | 1,413 | 1,056 |
| 034 事務用機械器具(除電算機等)賃貸業 | 102 | 9,098 | 3,993 | 3,059 | 6,139 | 4,094 | 1,586 | 6,441 | 1,037 | 533 |
| 035 通信機械器具賃貸業 | 88 | 12,447 | 5,534 | 4,250 | 8,415 | 802 | 33 | 1,430 | 294 | 1,345 |
| 036 広告 | 630 | 330,472 | 138,762 | 105,865 | 71,708 | 60,265 | 170,915 | 18,369 | 38,872 | 12,424 |
| 037 印刷・製版・製本 | 93 | 68,422 | 29,623 | 22,670 | 44,078 | 125,906 | 494,842 | 3,600 | 12,493 | 4,119 |
| 038 映画館・劇場・興行場 | 0 | 0 | 0 | 0 | 0 | 0 | 0 | 0 | 0 | 0 |
| 039 電気通信施設建設 | 0 | 0 | 0 | 0 | 0 | 0 | 0 | 0 | 0 | 0 |
| 040 研究 | 26 | 80,395 | 32,518 | 24,675 | 137,595 | 1,887 | 3,297 | 0 | 2,784 | 68,063 |
| 041 農林水産業 | 0 | 0 | 0 | 0 | 0 | 0 | 0 | 0 | 0 | 0 |
| 042 鉱業 | 0 | 0 | 0 | 0 | 0 | 0 | 0 | 0 | 0 | 39 |
| 043 食料品 | 0 | 0 | 0 | 0 | 0 | 0 | 0 | 0 | 9 | 0 |
| 044 繊維製品 | 12 | 23,948 | 10,210 | 7,804 | 4,744 | 1,387 | 1,865 | 251 | 1,937 | 1,097 |
| 045 ハルブ・紙・木製品 | 69 | 100,781 | 42,987 | 32,835 | 18,159 | 372,355 | 188,569 | 388 | 8,871 | 7,587 |
| 046 化学製品 | 15 | 9,025 | 3,861 | 2,949 | 0 | 33,014 | 5,944 | 56 | 12,520 | 10,113 |
| 047 石油・石炭製品 | 272 | 72,227 | 30,853 | 23,581 | 18,048 | 7,045 | 6,057 | 2,840 | 25,245 | 2,881 |
| 048 窯業・土石製品 | 0 | 0 | 0 | 0 | 0 | 54 | 12 | 0 | 462 | 1,045 |

2014年 情報通信産業連関表(生産者価格取引額表 名目)

単位:百万円

| | 011 | 012 | 013 | 014 | 015 | 016 | 017 | 018 | 019 | 020 |
|------------------------------|-------------|-------------|--------------|--------------|-----------------------|-----------|-----------|---------|----------------|-----------------|
| | 有線ラジオ 放送 | ソフト ウェア業 | 情報処理 サービス | 情報提供 サービス | インターネッ ト附随サービ ス | 新聞 | 出版 | ニュース供給 | 映像情報制 作・配給業 | パーソナルコ ンピュータ |
| 049 鉄鋼 | 0 | 0 | 0 | 0 | 0 | 0 | 0 | 0 | 0 | 6,497 |
| 050 非鉄金属(除通信ケーブル) | 0 | 0 | 0 | 0 | 0 | 1,902 | 374 | 0 | 256 | 23,762 |
| 051 金属製品 | 3 | 2,204 | 937 | 716 | 1,870 | 818 | 1,328 | 12 | 922 | 5,764 |
| 052 一般機械(除事務用機械) | 0 | 0 | 0 | 0 | 9 | 0 | 0 | 0 | 274 | 631 |
| 053 電気機械(除パソコン等) | 20 | 430 | 183 | 140 | 783 | 6 | 5 | 3 | 4,940 | 382,561 |
| 054 輸送機械 | 0 | 41 | 18 | 14 | 0 | 4 | 4 | 2 | 11 | 2 |
| 055 精密機械 | 1 | 6,206 | 2,645 | 2,022 | 70 | 82 | 1 | 10 | 6,871 | 60 |
| 056 その他の製造工業製品(除出版、新聞等) | 52 | 94,443 | 39,860 | 30,434 | 14,686 | 5,876 | 432 | 201 | 6,792 | 10,148 |
| 057 建設(除電気通信施設建設) | 4,805 | 11,674 | 4,978 | 3,805 | 77,270 | 2,575 | 2,001 | 7,510 | 19,206 | 2,286 |
| 058 電力・ガス・熱供給 | 603 | 85,920 | 36,737 | 28,100 | 83,145 | 9,638 | 3,921 | 1,191 | 10,699 | 3,820 |
| 059 水道・廃棄物処理 | 83 | 3,186 | 1,360 | 1,039 | 20,510 | 2,048 | 2,375 | 134 | 5,642 | 157 |
| 060 卸売 | 288 | 112,155 | 48,251 | 36,877 | 24,599 | 131,514 | 86,187 | 4,547 | 37,553 | 51,839 |
| 061 小売 | 204 | 64,052 | 27,387 | 20,946 | 12,587 | 7,412 | 983 | 1,952 | 15,632 | 3,089 |
| 062 金融 | 927 | 105,443 | 44,943 | 34,359 | 33,980 | 27,214 | 21,279 | 10,020 | 9,402 | 7,877 |
| 063 保険 | 275 | 16,985 | 7,234 | 5,532 | 8,985 | 3,285 | 1,476 | 1,165 | 7,283 | 1,725 |
| 064 不動産 | 1,300 | 318,498 | 133,725 | 102,038 | 131,397 | 7,242 | 12,802 | 15,587 | 18,877 | 1,367 |
| 065 運輸(自家輸送を除く) | 575 | 98,495 | 41,971 | 32,094 | 64,919 | 106,667 | 85,051 | 13,157 | 23,034 | 15,975 |
| 066 公務 | 0 | 0 | 0 | 0 | 0 | 0 | 0 | 0 | 0 | 0 |
| 067 教育 | 120 | 33,808 | 14,455 | 11,049 | 42,454 | 1 | 12 | 0 | 6,642 | 150 |
| 068 医療・保健・社会保障・介護・その他の公共サービス | 70 | 10,873 | 4,382 | 3,327 | 773 | 5,982 | 997 | 1,339 | 7,198 | 1,497 |
| 069 対事業所サービス | 4,339 | 1,628,531 | 645,141 | 487,572 | 722,156 | 33,163 | 17,894 | 35,565 | 55,962 | 36,075 |
| 070 対個人サービス | 776 | 20,666 | 8,835 | 6,752 | 5,515 | 5,404 | 13,773 | 6,344 | 213,910 | 133 |
| 071 事務用品 | 189 | 11,412 | 4,860 | 3,714 | 9,118 | 2,693 | 2,131 | 4,507 | 1,735 | 683 |
| 072 分類不明 | 1,001 | 29,699 | 12,371 | 9,437 | 134,453 | 11,930 | 2,847 | 3,760 | 25,922 | 3,564 |
| 073 内生部門計 | 20,944 | 4,083,034 | 1,682,055 | 1,279,129 | 3,885,786 | 1,053,824 | 1,209,761 | 232,991 | 883,475 | 738,362 |
| 081 家計外消費支出(行) | 794 | 289,626 | 171,689 | 56,544 | 16,071 | 105,299 | 47,174 | 20,271 | 43,570 | 35,671 |
| 082 雇用者所得 | 12,717 | 3,422,956 | 2,065,175 | 687,901 | 369,693 | 683,925 | 592,881 | 119,362 | 385,771 | 52,181 |
| 083 営業余剰 | 5,628 | 1,039,592 | 631,815 | 211,700 | 319,292 | 130,003 | 123,423 | 77,472 | 69,613 | 17,555 |
| 084 資本減耗引当 | 10,633 | 841,590 | 505,210 | 168,238 | 266,717 | 103,951 | 34,638 | 32,878 | 257,223 | 18,693 |
| 085 間接税(除関税・輸入品商品税) | 1,357 | 393,369 | 239,303 | 80,531 | 100,994 | 65,414 | 50,653 | 23,568 | 22,557 | 16,156 |
| 086 (控除)経常補助金 | -4 | -2,532 | -1,523 | -506 | -113 | -165 | -133 | -26 | -846 | -31 |
| 087 DD調整項 | 0 | 0 | 0 | 0 | 0 | 0 | 0 | 0 | 0 | 0 |
| 089 粗付加価値部門計 | 31,125 | 5,984,601 | 3,611,670 | 1,204,408 | 1,072,654 | 1,088,426 | 848,635 | 273,525 | 777,887 | 140,225 |
| 099 国内生産額 | 52,069 | 10,067,635 | 5,293,725 | 2,483,537 | 4,958,440 | 2,142,250 | 2,058,396 | 506,516 | 1,661,362 | 878,587 |

2014年 情報通信産業連関表(生産者価格取引額表 名目)

単位:百万円

| | 021 | 022 | 023 | 024 | 025 | 026 | 027 | 028 | 029 | 030 |
|-----------------------|------------------------|---------------|--------------|--------|--------------------------|------------------|----------------|-------|--------------------------|--------|
| | 電子計算機 本体(除パソ コン) | 電子計算機 付属装置 | 有線電気通 信機器 | 携帯電話機 | 無線電気通 信機器(除携 帯電話機) | 磁気テープ・ 磁気ディスク | ラジオ・テレ ビ受信機 | ビデオ機器 | 通信ケーブ ル・光ファイ バケーブル | 事務用機械 |
| 001 固定電気通信 | 385 | 607 | 249 | 160 | 1,362 | 51 | 24 | 265 | 195 | 743 |
| 002 移動電気通信 | 520 | 474 | 705 | 193 | 1,851 | 115 | 16 | 570 | 291 | 934 |
| 003 郵便・信書便 | 311 | 645 | 469 | 85 | 781 | 134 | 4 | 70 | 116 | 331 |
| 004 その他の電気通信 | 88 | 145 | 138 | 108 | 1,005 | 8 | 4 | 63 | 45 | 145 |
| 005 その他の通信サービス | 0 | 0 | 0 | 0 | 0 | 0 | 0 | 0 | 0 | 0 |
| 006 公共放送 | 9 | 44 | 8 | 8 | 44 | 4 | 2 | 9 | 4 | 35 |
| 007 民間テレビジョン放送・多重放送 | 0 | 0 | 0 | 0 | 0 | 0 | 0 | 0 | 0 | 0 |
| 008 民間ラジオ放送 | 0 | 0 | 0 | 0 | 0 | 0 | 0 | 0 | 0 | 0 |
| 009 民間衛星放送 | 0 | 0 | 0 | 0 | 0 | 0 | 0 | 0 | 0 | 0 |
| 010 有線テレビジョン放送 | 0 | 0 | 0 | 0 | 0 | 0 | 0 | 0 | 0 | 0 |
| 011 有線ラジオ放送 | 0 | 0 | 0 | 0 | 0 | 0 | 0 | 0 | 0 | 0 |
| 012 ソフトウェア業 | 4,050 | 20,198 | 364 | 325 | 2,731 | 132 | 589 | 1,041 | 75 | 580 |
| 013 情報処理サービス | 1,782 | 11,762 | 2,493 | 1,601 | 15,270 | 833 | 398 | 1,719 | 649 | 3,063 |
| 014 情報提供サービス | 934 | 6,235 | 1,294 | 879 | 8,115 | 445 | 201 | 878 | 339 | 1,592 |
| 015 インターネット附随サービス | 183 | 302 | 297 | 194 | 2,058 | 16 | 10 | 144 | 94 | 258 |
| 016 新聞 | 65 | 413 | 239 | 81 | 622 | 89 | 16 | 432 | 89 | 254 |
| 017 出版 | 671 | 1,318 | 1,406 | 128 | 911 | 231 | 36 | 1,014 | 3 | 1,267 |
| 018 ニュース供給 | 70 | 90 | 120 | 3 | 24 | 35 | 4 | 116 | 28 | 199 |
| 019 映像情報制作・配給業 | 45 | 295 | 67 | 31 | 294 | 26 | 5 | 32 | 8 | 100 |
| 020 パーソナルコンピュータ | 0 | 0 | 1 | 0 | 29 | 0 | 0 | 2 | 0 | 0 |
| 021 電子計算機本体(除パソコン) | 13,134 | 0 | 6 | 0 | 96 | 0 | 0 | 0 | 0 | 0 |
| 022 電子計算機付属装置 | 6,276 | 51,474 | 16 | 0 | 98 | 0 | 0 | 0 | 0 | 0 |
| 023 有線電気通信機器 | 0 | 0 | 0 | 0 | 0 | 0 | 0 | 0 | 0 | 0 |
| 024 携帯電話機 | 7 | 7 | 5 | 1 | 14 | 1 | 0 | 5 | 1 | 7 |
| 025 無線電気通信機器(除携帯電話機) | 0 | 10 | 0 | 0 | 0 | 0 | 0 | 0 | 0 | 0 |
| 026 磁気テープ・磁気ディスク | 11 | 191 | 33 | 4 | 28 | 391 | 0 | 21 | 0 | 14 |
| 027 ラジオ・テレビ受信機 | 0 | 0 | 0 | 0 | 0 | 0 | 0 | 0 | 0 | 0 |
| 028 ビデオ機器 | 0 | 0 | 0 | 0 | 0 | 0 | 0 | 4,229 | 0 | 0 |
| 029 通信ケーブル・光ファイバケーブル | 0 | 0 | 2,087 | 654 | 4,976 | 0 | 0 | 0 | 17,616 | 0 |
| 030 事務用機械 | 0 | 0 | 0 | 0 | 0 | 0 | 0 | 0 | 0 | 96,327 |
| 031 電気音響機器 | 0 | 8 | 130 | 120 | 1,910 | 0 | 215 | 1,031 | 0 | 0 |
| 032 情報記録物 | 0 | 0 | 0 | 0 | 0 | 0 | 0 | 0 | 0 | 0 |
| 033 電子計算機・関連機器賃貸業 | 124 | 480 | 137 | 100 | 337 | 118 | 72 | 306 | 295 | 663 |
| 034 事務用機械器具(除電算機等)賃貸業 | 217 | 520 | 413 | 254 | 2,084 | 132 | 23 | 48 | 72 | 360 |
| 035 通信機械器具賃貸業 | 481 | 1,359 | 789 | 910 | 2,808 | 151 | 91 | 251 | 191 | 1,361 |
| 036 広告 | 4,202 | 11,668 | 4,066 | 2,299 | 19,474 | 1,413 | 1,350 | 4,211 | 596 | 11,332 |
| 037 印刷・製版・製本 | 1,085 | 4,926 | 1,413 | 885 | 7,004 | 2,342 | 426 | 7,972 | 382 | 12,308 |
| 038 映画館・劇場・興行場 | 0 | 0 | 0 | 0 | 0 | 0 | 0 | 0 | 0 | 0 |
| 039 電気通信施設建設 | 0 | 0 | 0 | 0 | 0 | 0 | 0 | 0 | 0 | 0 |
| 040 研究 | 22,117 | 68,635 | 22,513 | 21,600 | 161,060 | 4,557 | 2,198 | 9,867 | 3,269 | 47,191 |
| 041 農林水産業 | 0 | 0 | 0 | 0 | 0 | 0 | 0 | 0 | 57 | 0 |
| 042 鉱業 | 5 | 57 | 0 | 0 | 0 | 0 | 0 | 0 | 0 | 0 |
| 043 食料品 | 0 | 0 | 0 | 0 | 0 | 0 | 0 | 0 | 0 | 0 |
| 044 繊維製品 | 372 | 2,062 | 1,928 | 277 | 2,731 | 612 | 20 | 757 | 2,827 | 850 |
| 045 ハルブ・紙・木製品 | 1,184 | 3,385 | 2,847 | 762 | 7,349 | 5,837 | 299 | 2,349 | 3,958 | 3,400 |
| 046 化学製品 | 1,909 | 6,845 | 4,963 | 1,807 | 15,778 | 11,560 | 324 | 6,749 | 23,411 | 30,324 |
| 047 石油・石炭製品 | 739 | 1,944 | 1,181 | 686 | 3,622 | 1,160 | 114 | 264 | 1,006 | 3,077 |
| 048 窯業・土石製品 | 445 | 1,581 | 1,797 | 150 | 3,488 | 606 | 37 | 1,842 | 14,302 | 6,310 |

2014年 情報通信産業連関表(生産者価格取引額表 名目)

単位:百万円

| | 021 | 022 | 023 | 024 | 025 | 026 | 027 | 028 | 029 | 030 |
|------------------------------|------------------------|---------------|--------------|---------|--------------------------|------------------|----------------|---------|--------------------------|---------|
| | 電子計算機 本体(除パソ コン) | 電子計算機 付属装置 | 有線電気通 信機器 | 携帯電話機 | 無線電気通 信機器(除携 帯電話機) | 磁気テープ・ 磁気ディスク | ラジオ・テレ ビ受信機 | ビデオ機器 | 通信ケーブ ル・光ファイ バケーブル | 事務用機械 |
| 049 鉄鋼 | 1,229 | 3,197 | 3,350 | 1,300 | 14,853 | 1,135 | 429 | 10,067 | 781 | 13,282 |
| 050 非鉄金属(除通信ケーブル) | 4,109 | 14,900 | 14,768 | 8,545 | 73,944 | 590 | 502 | 27,887 | 30,196 | 7,039 |
| 051 金属製品 | 1,332 | 23,006 | 6,766 | 1,794 | 23,251 | 6,093 | 224 | 11,104 | 1,888 | 21,775 |
| 052 一般機械(除事務用機械) | 1,557 | 6,714 | 1,679 | 185 | 2,299 | 304 | 542 | 2,091 | 9 | 4,825 |
| 053 電気機械(除パソコン等) | 70,009 | 593,686 | 63,862 | 78,996 | 464,189 | 63 | 26,152 | 100,237 | 470 | 178,994 |
| 054 輸送機械 | 1 | 1 | 0 | 0 | 2 | 0 | 0 | 0 | 0 | 2 |
| 055 精密機械 | 130 | 194 | 20 | 1 | 22 | 278 | 181 | 3,066 | 0 | 9,608 |
| 056 その他の製造工業製品(除出版、新聞等) | 2,908 | 34,973 | 20,251 | 14,789 | 76,994 | 23,571 | 2,219 | 12,768 | 6,188 | 48,699 |
| 057 建設(除電気通信施設建設) | 1,537 | 2,554 | 1,316 | 876 | 8,014 | 670 | 17 | 418 | 1,866 | 771 |
| 058 電力・ガス・熱供給 | 3,404 | 15,396 | 2,134 | 1,158 | 13,971 | 10,277 | 905 | 2,341 | 4,907 | 15,087 |
| 059 水道・廃棄物処理 | 108 | 531 | 294 | 129 | 1,068 | 411 | 45 | 468 | 453 | 927 |
| 060 卸売 | 14,321 | 65,358 | 17,504 | 16,807 | 73,812 | 10,244 | 5,130 | 32,087 | 10,217 | 71,165 |
| 061 小売 | 712 | 2,029 | 2,199 | 2,817 | 11,433 | 356 | 248 | 2,436 | 355 | 4,102 |
| 062 金融 | 3,650 | 18,120 | 5,304 | 2,014 | 15,972 | 906 | 261 | 2,008 | 3,308 | 12,041 |
| 063 保険 | 687 | 2,059 | 121 | 329 | 2,427 | 142 | 93 | 228 | 1,253 | 629 |
| 064 不動産 | 1,132 | 2,176 | 757 | 663 | 2,040 | 456 | 52 | 1,476 | 500 | 1,612 |
| 065 運輸(自家輸送を除く) | 5,474 | 22,207 | 9,808 | 5,922 | 41,165 | 3,991 | 956 | 6,388 | 6,962 | 19,745 |
| 066 公務 | 0 | 0 | 0 | 0 | 0 | 0 | 0 | 0 | 0 | 0 |
| 067 教育 | 76 | 631 | 967 | 634 | 5,798 | 151 | 19 | 207 | 0 | 299 |
| 068 医療・保健・社会保障・介護・その他の公共サービス | 1,411 | 751 | 748 | 599 | 4,080 | 107 | 159 | 544 | 121 | 1,559 |
| 069 対事業所サービス | 12,106 | 29,816 | 17,688 | 9,611 | 61,814 | 5,035 | 1,224 | 7,273 | 7,734 | 34,790 |
| 070 对个人サービス | 121 | 157 | 80 | 46 | 416 | 40 | 13 | 91 | 56 | 228 |
| 071 事務用品 | 269 | 960 | 381 | 399 | 3,661 | 126 | 29 | 682 | 237 | 587 |
| 072 分類不明 | 721 | 1,151 | 792 | 682 | 1,834 | 309 | 44 | 507 | 419 | 7,182 |
| 073 内生部門計 | 188,418 | 1,038,247 | 222,961 | 182,602 | 1,171,015 | 96,253 | 45,923 | 270,633 | 147,841 | 677,975 |
| 081 家計外消費支出(行) | 8,389 | 40,627 | 6,838 | 2,359 | 18,764 | 1,997 | 1,381 | 6,086 | 1,367 | 6,287 |
| 082 雇用者所得 | 28,310 | 100,075 | 44,481 | 11,993 | 136,132 | 11,616 | 6,952 | 56,497 | 17,816 | 73,634 |
| 083 営業余剰 | 12,263 | 20,573 | 8,840 | 1,952 | 18,392 | 3,942 | 1,424 | 3,724 | 2,017 | 28,854 |
| 084 資本減耗引当 | 16,124 | 51,025 | 7,444 | 5,145 | 27,278 | 7,530 | 2,510 | 13,078 | 9,005 | 45,169 |
| 085 間接税(除関税・輸入品商品税) | 4,137 | 11,355 | 3,879 | 2,290 | 21,380 | 1,589 | 848 | 4,468 | 1,911 | 6,649 |
| 086 (控除)経常補助金 | -7 | -34 | -13 | -5 | -45 | -4 | -2 | -22 | -6 | -34 |
| 087 DD調整項 | 0 | 0 | 0 | 0 | 0 | 0 | 0 | 0 | 0 | 0 |
| 089 粗付加価値部門計 | 69,217 | 223,621 | 71,469 | 23,736 | 221,901 | 26,670 | 13,112 | 83,831 | 32,110 | 160,557 |
| 099 国内生産額 | 257,635 | 1,261,868 | 294,430 | 206,338 | 1,392,916 | 122,923 | 59,035 | 354,464 | 179,951 | 838,532 |

2014年 情報通信産業連関表(生産者価格取引額表 名目)

単位:百万円

| | 031 | 032 | 033 | 034 | 035 | 036 | 037 | 038 | 039 | 040 |
|-----------------------|------------|-------|------------------------|---------------------------|---------------|-----------|--------------|----------------|--------------|---------|
| | 電気音響 機器 | 情報記録物 | 電子計算機・ 同関連機器 賃貸業 | 事務用機械 器具(除電算 機等)賃貸業 | 通信機械器 具賃貸業 | 広告 | 印刷・製版・ 製本 | 映画館、劇 場・興行場 | 電気通信施 設建設 | 研究 |
| 001 固定電気通信 | 235 | 150 | 4,623 | 771 | 639 | 44,061 | 5,205 | 558 | 336 | 115,812 |
| 002 移動電気通信 | 269 | 250 | 615 | 113 | 93 | 20,382 | 4,023 | 637 | 2,548 | 40,103 |
| 003 郵便・信書便 | 88 | 95 | 2,830 | 500 | 413 | 6,645 | 3,210 | 422 | 212 | 82,391 |
| 004 その他の電気通信 | 55 | 25 | 974 | 174 | 144 | 10,613 | 1,208 | 121 | 185 | 35,797 |
| 005 その他の通信サービス | 0 | 0 | 0 | 0 | 0 | 0 | 0 | 0 | 0 | 0 |
| 006 公共放送 | 9 | 2 | 489 | 87 | 72 | 1,399 | 122 | 151 | 35 | 257 |
| 007 民間テレビジョン放送・多重放送 | 0 | 0 | 0 | 0 | 0 | 1,743,670 | 0 | 0 | 0 | 0 |
| 008 民間ラジオ放送 | 0 | 0 | 0 | 0 | 0 | 124,221 | 0 | 0 | 0 | 0 |
| 009 民間衛星放送 | 0 | 0 | 0 | 0 | 0 | 29,331 | 0 | 0 | 0 | 0 |
| 010 有線テレビジョン放送 | 0 | 0 | 0 | 0 | 0 | 7,029 | 0 | 0 | 0 | 0 |
| 011 有線ラジオ放送 | 0 | 0 | 0 | 0 | 0 | 3,774 | 0 | 1,078 | 0 | 0 |
| 012 ソフトウェア業 | 333 | 54 | 4,528 | 806 | 666 | 9,565 | 794 | 260 | 6 | 45,685 |
| 013 情報処理サービス | 1,356 | 424 | 16,683 | 3,066 | 2,524 | 34,365 | 9,755 | 772 | 1,504 | 183,843 |
| 014 情報提供サービス | 698 | 218 | 8,808 | 1,573 | 1,298 | 17,506 | 5,013 | 397 | 771 | 89,695 |
| 015 インターネット附属サービス | 122 | 56 | 505 | 103 | 84 | 667,109 | 2,681 | 69 | 129 | 14,088 |
| 016 新聞 | 160 | 35 | 333 | 58 | 48 | 1,047,428 | 2,570 | 272 | 12 | 29,120 |
| 017 出版 | 583 | 19 | 315 | 53 | 44 | 459,289 | 459 | 543 | 5 | 200,477 |
| 018 ニュース供給 | 14 | 14 | 5,726 | 1,021 | 842 | 7,214 | 437 | 663 | 65 | 0 |
| 019 映像情報制作・配給業 | 21 | 12 | 210 | 38 | 32 | 331,923 | 468 | 90,220 | 14 | 10,629 |
| 020 パーソナルコンピュータ | 0 | 0 | 0 | 0 | 0 | 0 | 0 | 0 | 0 | 0 |
| 021 電子計算機本体(除パソコン) | 0 | 0 | 0 | 0 | 0 | 0 | 0 | 0 | 0 | 0 |
| 022 電子計算機付属装置 | 0 | 0 | 0 | 0 | 0 | 0 | 0 | 0 | 0 | 0 |
| 023 有線電気通信機器 | 0 | 0 | 0 | 0 | 0 | 0 | 0 | 0 | 1,346 | 0 |
| 024 携帯電話機 | 2 | 2 | 31 | 6 | 5 | 441 | 38 | 4 | 43 | 617 |
| 025 無線電気通信機器(除携帯電話機) | 0 | 0 | 0 | 0 | 0 | 1 | 0 | 0 | 794 | 2 |
| 026 磁気テープ・磁気ディスク | 2 | 492 | 11 | 2 | 1 | 7 | 1,941 | 1 | 0 | 11,577 |
| 027 ラジオ・テレビ受信機 | 0 | 0 | 6 | 1 | 1 | 0 | 0 | 0 | 1 | 0 |
| 028 ビデオ機器 | 0 | 0 | 82 | 15 | 12 | 0 | 0 | 0 | 0 | 0 |
| 029 通信ケーブル・光ファイバケーブル | 0 | 0 | 0 | 0 | 0 | 0 | 0 | 0 | 37,925 | 558 |
| 030 事務用機械 | 0 | 0 | 12,912 | 2,338 | 1,928 | 0 | 0 | 0 | 0 | 0 |
| 031 電気音響機器 | 10,767 | 0 | 36 | 6 | 5 | 0 | 0 | 0 | 86 | 0 |
| 032 情報記録物 | 0 | 0 | 28 | 4 | 4 | 3 | 0 | 100 | 0 | 1,200 |
| 033 電子計算機・同関連機器賃貸業 | 191 | 60 | 5,842 | 1,114 | 914 | 637 | 2,488 | 82 | 93 | 40,721 |
| 034 事務用機械器具(除電算機等)賃貸業 | 165 | 6 | 528 | 89 | 74 | 1,971 | 2,164 | 747 | 16 | 38,441 |
| 035 通信機械器具賃貸業 | 718 | 331 | 10,174 | 1,804 | 1,496 | 61 | 2,459 | 3 | 186 | 3,277 |
| 036 広告 | 3,175 | 2,710 | 25,657 | 4,611 | 3,804 | 8,121 | 7,476 | 6,555 | 560 | 29,494 |
| 037 印刷・製版・製本 | 2,943 | 5,565 | 4,281 | 739 | 612 | 275,188 | 223,518 | 468 | 202 | 344,060 |
| 038 映画館、劇場・興行場 | 0 | 0 | 0 | 0 | 0 | 7,155 | 0 | 0 | 0 | 0 |
| 039 電気通信施設建設 | 0 | 0 | 0 | 0 | 0 | 0 | 0 | 0 | 0 | 0 |
| 040 研究 | 14,138 | 3,232 | 257 | 47 | 39 | 1,374 | 3,470 | 0 | 494 | 94,458 |
| 041 農林水産業 | 0 | 0 | 293 | 52 | 43 | 0 | 0 | 64 | 168 | 29,025 |
| 042 鉱業 | 0 | 0 | 0 | 0 | 0 | 0 | 0 | 16 | 550 | 5,797 |
| 043 食料品 | 0 | 0 | 0 | 0 | 0 | 0 | 0 | 0 | 0 | 42,572 |
| 044 繊維製品 | 916 | 502 | 12,168 | 2,124 | 1,756 | 2,910 | 4,249 | 320 | 722 | 14,516 |
| 045 ハルブ・紙・木製品 | 8,524 | 1,050 | 3,710 | 675 | 555 | 8,831 | 614,443 | 638 | 465 | 115,257 |
| 046 化学製品 | 4,951 | 3,558 | 10,787 | 1,912 | 1,579 | 40,920 | 146,681 | 886 | 822 | 241,310 |
| 047 石油・石炭製品 | 593 | 1,467 | 18,780 | 3,308 | 2,732 | 55,696 | 30,395 | 3,570 | 5,037 | 390,574 |
| 048 窯業・土石製品 | 994 | 14 | 0 | 0 | 0 | 233 | 124 | 11 | 6,069 | 42,049 |

2014年 情報通信産業連関表(生産者価格取引額表 名目)

単位:百万円

| | 031 | 032 | 033 | 034 | 035 | 036 | 037 | 038 | 039 | 040 |
|------------------------------|------------|--------|------------------------|---------------------------|---------------|-----------|--------------|----------------|--------------|------------|
| | 電気音響 機器 | 情報記録物 | 電子計算機・ 同関連機器 買貨業 | 事務用機械 器具(除電算 機等)買貨業 | 通信機械器 具買貨業 | 広告 | 印刷・製版・ 製本 | 映画館・劇 場・興行場 | 電気通信施 設建設 | 研究 |
| 049 鉄鋼 | 3,474 | 0 | 0 | 0 | 0 | 0 | 0 | 0 | 2,914 | 0 |
| 050 非鉄金属(除通信ケーブル) | 6,286 | 568 | 0 | 0 | 0 | 0 | 10,535 | 0 | 1,238 | 1,585 |
| 051 金属製品 | 16,933 | 0 | 1,576 | 279 | 230 | 67 | 2,899 | 19 | 14,643 | 2,474 |
| 052 一般機械(除事務用機械) | 1,176 | 0 | 17 | 3 | 2 | 0 | 0 | 0 | 666 | 0 |
| 053 電気機械(除パソコン等) | 96,586 | 7 | 265 | 47 | 39 | 18 | 18 | 581 | 5,987 | 2,717 |
| 054 輸送機械 | 0 | 2 | 31 | 6 | 5 | 27 | 13 | 0 | 3 | 333 |
| 055 精密機械 | 2,934 | 0 | 360 | 64 | 53 | 301 | 16 | 18 | 0 | 317 |
| 056 その他の製造工業製品(除出版・新聞等) | 13,154 | 12,835 | 31,116 | 5,424 | 4,485 | 43,717 | 304,894 | 445 | 8,591 | 305,015 |
| 057 建設(除電気通信施設建設) | 2,191 | 255 | 12,701 | 2,263 | 1,869 | 18,175 | 12,618 | 1,142 | 622 | 128,986 |
| 058 電力・ガス・熱供給 | 5,335 | 2,163 | 4,655 | 830 | 685 | 42,136 | 71,584 | 17,664 | 6,208 | 707,603 |
| 059 水道・廃棄物処理 | 235 | 74 | 720 | 128 | 105 | 2,245 | 5,907 | 5,851 | 2,054 | 131,050 |
| 060 卸売 | 25,820 | 6,105 | 25,993 | 4,497 | 3,721 | 56,016 | 300,042 | 1,887 | 14,585 | 327,607 |
| 061 小売 | 2,471 | 490 | 19,508 | 3,498 | 2,887 | 25,907 | 4,837 | 1,113 | 677 | 196,125 |
| 062 金融 | 3,217 | 2,987 | 264,325 | 48,810 | 40,253 | 128,851 | 82,277 | 3,794 | 8,198 | 264,240 |
| 063 保険 | 620 | 241 | 18,328 | 3,322 | 2,740 | 6,606 | 5,041 | 1,299 | 2,205 | 66,036 |
| 064 不動産 | 1,057 | 207 | 21,315 | 3,850 | 3,175 | 4,353 | 21,143 | 4,396 | 946 | 300,321 |
| 065 運輸(自家輸送を除く) | 5,211 | 2,157 | 26,211 | 4,700 | 3,878 | 73,572 | 141,644 | 10,920 | 7,470 | 298,273 |
| 066 公務 | 0 | 0 | 0 | 0 | 0 | 0 | 0 | 0 | 0 | 0 |
| 067 教育 | 219 | 0 | 811 | 143 | 118 | 333 | 4 | 0 | 59 | 7 |
| 068 医療・保健・社会保障・介護・その他の公共サービス | 114 | 328 | 4,712 | 861 | 707 | 21,084 | 3,805 | 438 | 199 | 68,994 |
| 069 対事業所サービス | 10,234 | 7,761 | 51,324 | 97,897 | 80,539 | 376,474 | 171,502 | 18,615 | 17,346 | 1,161,798 |
| 070 对个人サービス | 54 | 1,983 | 3,288 | 576 | 476 | 47,600 | 791 | 17,548 | 175 | 36,371 |
| 071 事務用品 | 1,050 | 91 | 1,886 | 335 | 277 | 8,903 | 4,779 | 655 | 137 | 105,415 |
| 072 分類不明 | 286 | 653 | 14,219 | 2,602 | 2,142 | 58,273 | 19,490 | 1,667 | 1,614 | 526,358 |
| 073 内生部門計 | 250,681 | 59,250 | 1,117,499 | 207,348 | 170,846 | 5,883,530 | 2,239,227 | 197,681 | 157,937 | 6,923,029 |
| 081 家計外消費支出(行) | 5,241 | 2,748 | 16,863 | 6,254 | 4,892 | 104,080 | 126,336 | 9,567 | 3,484 | 259,603 |
| 082 雇用者所得 | 50,231 | 19,485 | 164,644 | 63,436 | 49,502 | 1,090,684 | 1,532,313 | 69,282 | 116,435 | 5,538,619 |
| 083 営業余剰 | 7,845 | 7,734 | 158,541 | 59,895 | 46,810 | 533,883 | 521,269 | 19,545 | 539 | 26,438 |
| 084 資本減耗引当 | 11,603 | 8,848 | 492,816 | 246,213 | 189,173 | 359,557 | 253,305 | 27,474 | 13,331 | 1,225,134 |
| 085 間接税(除関税・輸入品商品税) | 3,635 | 1,037 | 27,754 | 10,092 | 7,908 | 232,910 | 157,219 | 4,289 | 14,183 | 199,860 |
| 086 (控除)経常補助金 | -15 | -8 | -61 | -22 | -17 | -515 | -356 | -28 | -791 | -58,336 |
| 087 DD調整項 | 0 | 0 | 0 | 0 | 0 | 0 | 0 | 0 | 0 | 0 |
| 089 粗付加価値部門計 | 78,541 | 39,844 | 860,556 | 385,867 | 298,267 | 2,320,599 | 2,590,086 | 130,129 | 147,180 | 7,191,318 |
| 099 国内生産額 | 329,222 | 99,094 | 1,978,055 | 593,215 | 469,113 | 8,204,129 | 4,829,313 | 327,810 | 305,117 | 14,114,347 |

2014年 情報通信産業連関表(生産者価格取引額表 名目)

単位:百万円

| | 041 | 042 | 043 | 044 | 045 | 046 | 047 | 048 | 049 | 050 |
|-----------------------|-----------|---------|-----------|---------|-----------|------------|------------|---------|-----------|---------------|
| | 農林水産業 | 鉱業 | 食料品 | 繊維製品 | パルプ・紙・木製品 | 化学製品 | 石油・石炭製品 | 窯業・土石製品 | 鉄鋼 | 非鉄金属(除通信ケーブル) |
| 001 固定電気通信 | 5,011 | 1,102 | 10,325 | 1,995 | 4,544 | 43,449 | 2,141 | 3,214 | 3,962 | 4,459 |
| 002 移動電気通信 | 1,715 | 1,803 | 4,838 | 2,085 | 5,100 | 75,817 | 1,612 | 3,494 | 5,461 | 5,210 |
| 003 郵便・信書便 | 2,963 | 797 | 5,820 | 3,449 | 3,964 | 17,168 | 3,441 | 3,216 | 4,232 | 3,571 |
| 004 その他の電気通信 | 1,293 | 203 | 2,269 | 470 | 977 | 9,497 | 349 | 682 | 890 | 1,018 |
| 005 その他の通信サービス | 26 | 0 | 257 | 0 | 38 | 217 | 0 | 0 | 0 | 0 |
| 006 公共放送 | 342 | 43 | 503 | 73 | 234 | 497 | 326 | 137 | 589 | 175 |
| 007 民間テレビジョン放送・多重放送 | 0 | 0 | 0 | 0 | 0 | 0 | 0 | 0 | 0 | 0 |
| 008 民間ラジオ放送 | 0 | 0 | 0 | 0 | 0 | 0 | 0 | 0 | 0 | 0 |
| 009 民間衛星放送 | 0 | 0 | 0 | 0 | 0 | 0 | 0 | 0 | 0 | 0 |
| 010 有線テレビジョン放送 | 0 | 0 | 0 | 0 | 0 | 0 | 0 | 0 | 0 | 0 |
| 011 有線ラジオ放送 | 0 | 0 | 0 | 0 | 0 | 0 | 0 | 0 | 0 | 0 |
| 012 ソフトウェア業 | 9,007 | 407 | 11,423 | 1,121 | 3,898 | 16,369 | 724 | 2,554 | 7,477 | 3,292 |
| 013 情報処理サービス | 9,506 | 1,029 | 52,875 | 4,216 | 21,325 | 100,004 | 2,051 | 17,164 | 29,261 | 13,777 |
| 014 情報提供サービス | 4,903 | 528 | 27,154 | 2,170 | 10,942 | 51,698 | 1,059 | 8,823 | 15,076 | 6,979 |
| 015 インターネット附随サービス | 350 | 183 | 4,563 | 1,042 | 2,175 | 21,436 | 754 | 1,518 | 1,983 | 2,464 |
| 016 新聞 | 1,331 | 656 | 11,185 | 5,010 | 3,062 | 6,232 | 238 | 3,576 | 3,639 | 1,022 |
| 017 出版 | 878 | 1,352 | 55 | 3,582 | 5,558 | 32,291 | 497 | 9,202 | 2,981 | 886 |
| 018 ニュース供給 | 543 | 41 | 1,428 | 643 | 1,744 | 5,262 | 325 | 1,126 | 5,250 | 1,228 |
| 019 映像情報制作・配給業 | 0 | 119 | 1,687 | 456 | 905 | 2,454 | 137 | 564 | 1,238 | 231 |
| 020 パーソナルコンピュータ | 0 | 0 | 0 | 0 | 0 | 0 | 0 | 0 | 0 | 0 |
| 021 電子計算機本体(除パソコン) | 0 | 0 | 0 | 0 | 0 | 0 | 0 | 0 | 0 | 0 |
| 022 電子計算機付属装置 | 0 | 0 | 0 | 0 | 0 | 0 | 0 | 0 | 0 | 0 |
| 023 有線電気通信機器 | 0 | 0 | 0 | 0 | 0 | 0 | 0 | 0 | 0 | 0 |
| 024 携帯電話機 | 24 | 6 | 62 | 27 | 47 | 856 | 14 | 56 | 46 | 50 |
| 025 無線電気通信機器(除携帯電話機) | 21 | 0 | 0 | 0 | 0 | 0 | 0 | 0 | 0 | 0 |
| 026 磁気テープ・磁気ディスク | 1 | 0 | 24 | 1 | 6 | 70 | 4 | 1 | 13 | 2 |
| 027 ラジオ・テレビ受信機 | 0 | 0 | 0 | 0 | 0 | 0 | 0 | 0 | 0 | 0 |
| 028 ビデオ機器 | 0 | 0 | 0 | 0 | 0 | 0 | 0 | 0 | 0 | 0 |
| 029 通信ケーブル・光ファイバケーブル | 0 | 0 | 0 | 0 | 0 | 0 | 0 | 0 | 0 | 0 |
| 030 事務用機械 | 0 | 0 | 0 | 0 | 0 | 0 | 0 | 0 | 0 | 0 |
| 031 電気音響機器 | 0 | 0 | 0 | 0 | 0 | 0 | 0 | 0 | 0 | 0 |
| 032 情報記録物 | 0 | 0 | 0 | 0 | 0 | 0 | 0 | 0 | 0 | 0 |
| 033 電子計算機・同関連機器賃貸業 | 99 | 199 | 8,495 | 1,506 | 2,761 | 7,626 | 233 | 1,654 | 7,820 | 1,881 |
| 034 事務用機械器具(除電算機等)賃貸業 | 4,178 | 642 | 6,911 | 1,303 | 2,841 | 12,679 | 991 | 7,008 | 8,194 | 1,262 |
| 035 通信機械器具賃貸業 | 3,265 | 869 | 12,531 | 1,847 | 4,028 | 6,744 | 1,661 | 6,881 | 6,584 | 2,628 |
| 036 広告 | 9,977 | 3,274 | 468,164 | 11,675 | 92,705 | 670,121 | 4,214 | 22,757 | 35,599 | 11,487 |
| 037 印刷・製版・製本 | 902 | 415 | 244,164 | 9,649 | 49,066 | 81,931 | 537 | 13,249 | 7,223 | 4,730 |
| 038 映画館・劇場・興行場 | 0 | 0 | 0 | 0 | 0 | 0 | 0 | 0 | 0 | 0 |
| 039 電気通信施設建設 | 0 | 0 | 0 | 0 | 0 | 0 | 0 | 0 | 0 | 0 |
| 040 研究 | 8,626 | 3,922 | 208,293 | 17,580 | 58,854 | 2,800,658 | 31,830 | 210,088 | 179,607 | 131,827 |
| 041 農林水産業 | 1,640,771 | 465 | 7,274,163 | 25,854 | 289,246 | 50,774 | 674 | 919 | 2 | 196 |
| 042 鉱業 | 840 | 2,799 | 49 | 23 | 45,032 | 125,730 | 15,519,390 | 408,860 | 2,029,943 | 1,360,600 |
| 043 食料品 | 1,656,178 | 0 | 6,666,973 | 8,653 | 24,071 | 157,239 | 61 | 4,096 | 28 | 0 |
| 044 繊維製品 | 57,030 | 3,640 | 43,452 | 891,990 | 79,963 | 24,790 | 3,315 | 20,879 | 11,064 | 6,337 |
| 045 パルプ・紙・木製品 | 180,160 | 1,902 | 518,895 | 24,032 | 3,089,146 | 362,844 | 248 | 125,414 | 14,986 | 19,367 |
| 046 化学製品 | 683,592 | 6,947 | 355,000 | 422,152 | 381,509 | 10,924,819 | 28,182 | 185,095 | 161,442 | 53,530 |
| 047 石油・石炭製品 | 472,206 | 130,076 | 328,312 | 39,788 | 105,686 | 3,076,179 | 960,729 | 216,695 | 804,603 | 60,284 |
| 048 窯業・土石製品 | 17,790 | 213 | 106,034 | 2,419 | 55,225 | 144,345 | 6,937 | 479,656 | 137,059 | 36,498 |

2014年 情報通信産業連関表(生産者価格取引額表 名目)

単位:百万円

| | 041 | 042 | 043 | 044 | 045 | 046 | 047 | 048 | 049 | 050 |
|------------------------------|------------|---------|------------|-----------|------------|------------|------------|-----------|------------|---------------|
| | 農林水産業 | 鉱業 | 食料品 | 繊維製品 | パルプ・紙・木製品 | 化学製品 | 石油・石炭製品 | 窯業・土石製品 | 鉄鋼 | 非鉄金属(除通信ケーブル) |
| 049 鉄鋼 | 1,163 | 1,985 | 0 | 269 | 108,616 | 1,503 | -16 | 44,354 | 16,301,698 | 7,941 |
| 050 非鉄金属(除通信ケーブル) | 0 | 325 | 54,717 | 182 | 23,148 | 138,436 | 111 | 43,424 | 277,282 | 3,626,883 |
| 051 金属製品 | 14,852 | 17,757 | 514,511 | 5,820 | 140,206 | 235,868 | 9,583 | 59,380 | 19,244 | 13,593 |
| 052 一般機械(除事務用機械) | 215 | 3,280 | 1 | 0 | 12,926 | 756 | 81 | 19,993 | 7,760 | 2,856 |
| 053 電気機械(除パソコン等) | 1,867 | 235 | 180 | 13 | 1,296 | 270 | 4 | 44 | 34 | 927 |
| 054 輸送機械 | 59,349 | 75 | 80 | 7 | 27 | 21 | 3 | 29 | 25 | 4 |
| 055 精密機械 | 4,122 | 30 | 92 | 56 | 547 | 654 | 6 | 338 | 66 | 45 |
| 056 その他の製造工業製品(除出版・新聞等) | 138,544 | 9,464 | 707,973 | 80,569 | 235,481 | 450,392 | 3,113 | 55,424 | 29,252 | 35,551 |
| 057 建設(除電気通信施設建設) | 68,887 | 5,707 | 61,881 | 12,557 | 71,519 | 185,579 | 15,717 | 77,612 | 159,956 | 40,502 |
| 058 電力・ガス・熱供給 | 123,726 | 39,513 | 607,711 | 70,593 | 678,807 | 936,274 | 199,591 | 252,835 | 1,049,274 | 282,061 |
| 059 水道・廃棄物処理 | 13,096 | 3,692 | 118,993 | 13,079 | 41,493 | 200,456 | 7,440 | 31,261 | 49,021 | 12,413 |
| 060 卸売 | 390,460 | 26,801 | 2,716,628 | 194,692 | 828,867 | 1,001,857 | 169,060 | 243,706 | 928,246 | 326,382 |
| 061 小売 | 134,068 | 6,356 | 122,569 | 34,355 | 30,832 | 30,455 | 1,258 | 24,497 | 14,076 | 6,429 |
| 062 金融 | 108,202 | 43,925 | 282,405 | 115,312 | 168,406 | 340,053 | 31,553 | 134,420 | 193,588 | 105,317 |
| 063 保険 | 126,045 | 23,121 | 53,111 | 11,868 | 26,230 | 64,458 | 49,727 | 13,740 | 29,207 | 15,189 |
| 064 不動産 | 5,147 | 6,771 | 52,088 | 10,118 | 27,749 | 80,507 | 5,495 | 17,939 | 37,654 | 9,523 |
| 065 運輸(自家輸送を除く) | 335,084 | 31,662 | 1,049,141 | 63,134 | 380,098 | 651,071 | 408,432 | 302,130 | 617,714 | 333,505 |
| 066 公務 | 0 | 0 | 0 | 0 | 0 | 0 | 0 | 0 | 0 | 0 |
| 067 教育 | 711 | 171 | 5,600 | 3 | 1,593 | 10,937 | 208 | 2,733 | 1,037 | 718 |
| 068 医療・保健・社会保障・介護・その他の公共サービス | 4,427 | 2,064 | 29,334 | 4,109 | 8,298 | 58,451 | 6,439 | 7,103 | 22,885 | 2,575 |
| 069 対事業所サービス | 262,390 | 117,811 | 557,895 | 69,601 | 193,920 | 541,587 | 59,880 | 255,672 | 307,249 | 135,362 |
| 070 对个人サービス | 5,178 | 166 | 4,248 | 597 | 1,555 | 4,329 | 421 | 893 | 2,947 | 1,130 |
| 071 事務用品 | 6,641 | 997 | 24,321 | 2,993 | 6,976 | 12,976 | 354 | 6,606 | 6,501 | 2,751 |
| 072 分類不明 | 152,204 | 7,158 | 157,333 | 10,210 | 56,439 | 44,457 | 4,964 | 47,460 | 99,666 | 22,268 |
| 073 内生部門計 | 6,729,909 | 512,698 | 23,496,718 | 2,184,948 | 7,389,681 | 23,821,140 | 17,546,097 | 3,400,173 | 23,640,638 | 6,718,918 |
| 081 家計外消費支出(行) | 64,744 | 51,305 | 473,464 | 49,115 | 190,598 | 560,899 | 67,923 | 115,439 | 224,962 | 144,645 |
| 082 雇用者所得 | 1,416,101 | 205,266 | 4,956,488 | 760,309 | 2,218,963 | 2,445,078 | 346,209 | 1,320,908 | 2,343,928 | 990,133 |
| 083 営業余剰 | 3,514,429 | 46,599 | 4,109,798 | 47,264 | 671,175 | 1,262,771 | 158,217 | 434,762 | 1,503,124 | 165,194 |
| 084 資本減耗引当 | 1,200,306 | 88,382 | 1,225,347 | 111,974 | 482,843 | 1,588,228 | 336,191 | 487,116 | 1,408,837 | 455,395 |
| 085 間接税(除関税・輸入品商品税) | 527,940 | 71,487 | 3,406,101 | 110,879 | 343,039 | 618,900 | 6,309,527 | 243,692 | 652,130 | 380,535 |
| 086 (控除)経常補助金 | -135,925 | -2,801 | -211,524 | -398 | -752 | -890 | -68,618 | -390 | -1,017 | -369 |
| 087 DD調整項 | 0 | 0 | 0 | 0 | 0 | 0 | 0 | 0 | 0 | 0 |
| 089 租付加価値部門計 | 6,587,595 | 460,238 | 13,959,674 | 1,079,144 | 3,905,867 | 6,474,985 | 7,149,449 | 2,601,526 | 6,131,963 | 2,135,534 |
| 099 国内生産額 | 13,317,504 | 972,936 | 37,456,392 | 3,264,092 | 11,295,548 | 30,296,125 | 24,695,546 | 6,001,699 | 29,772,601 | 8,854,452 |

2014年 情報通信産業連関表(生産者価格取引額表 名目)

単位:百万円

| | 051 | 052 | 053 | 054 | 055 | 056 | 057 | 058 | 059 | 060 |
|-----------------------|---------|--------------|--------------|-----------|---------|---------------------|---------------|------------|----------|-----------|
| | 金属製品 | 一般機械(除事務用機械) | 電気機械(除パソコン等) | 輸送機械 | 精密機械 | その他の製造工業製品(除出版、新聞等) | 建設(除電気通信施設建設) | 電力・ガス・熱供給 | 水道・廃棄物処理 | 卸売 |
| 001 固定電気通信 | 9,982 | 18,828 | 19,172 | 14,146 | 2,408 | 13,377 | 69,766 | 7,286 | 12,710 | 377,120 |
| 002 移動電気通信 | 13,606 | 21,698 | 23,363 | 15,562 | 1,850 | 9,706 | 243,202 | 7,676 | 12,977 | 323,919 |
| 003 郵便・信書便 | 9,040 | 30,846 | 19,188 | 20,242 | 4,261 | 13,925 | 42,732 | 52,799 | 15,944 | 80,398 |
| 004 その他の電気通信 | 2,232 | 4,256 | 6,024 | 3,445 | 490 | 3,004 | 20,758 | 1,684 | 2,537 | 101,796 |
| 005 その他の通信サービス | 0 | 0 | 230 | 0 | 0 | 0 | 0 | 0 | 20 | 2,354 |
| 006 公共放送 | 252 | 677 | 731 | 1,282 | 91 | 387 | 4,104 | 107 | 789 | 5,489 |
| 007 民間テレビジョン放送・多重放送 | 0 | 0 | 0 | 0 | 0 | 0 | 0 | 0 | 0 | 0 |
| 008 民間ラジオ放送 | 0 | 0 | 0 | 0 | 0 | 0 | 0 | 0 | 0 | 0 |
| 009 民間衛星放送 | 0 | 0 | 0 | 0 | 0 | 0 | 0 | 0 | 0 | 0 |
| 010 有線テレビジョン放送 | 0 | 0 | 0 | 0 | 0 | 0 | 0 | 0 | 0 | 0 |
| 011 有線ラジオ放送 | 0 | 0 | 0 | 0 | 0 | 0 | 0 | 0 | 0 | 910 |
| 012 ソフトウェア業 | 3,240 | 17,113 | 19,000 | 7,671 | 1,236 | 3,940 | 4,829 | 3,317 | 5,374 | 96,696 |
| 013 情報処理サービス | 31,627 | 118,555 | 163,861 | 54,495 | 8,831 | 34,967 | 80,242 | 189,247 | 113,106 | 421,274 |
| 014 情報提供サービス | 16,203 | 60,763 | 85,028 | 27,847 | 4,529 | 17,865 | 41,021 | 93,498 | 56,536 | 184,658 |
| 015 インターネット附属サービス | 5,047 | 9,537 | 13,159 | 7,681 | 1,105 | 6,794 | 10,721 | 1,011 | 1,503 | 121,374 |
| 016 新聞 | 7,996 | 11,270 | 22,900 | 12,392 | 1,712 | 5,655 | 4,667 | 2,151 | 3,413 | 53,276 |
| 017 出版 | 8,353 | 11,626 | 34,851 | 7,938 | 1,878 | 11,711 | 8,500 | 5,337 | 3,354 | 72,298 |
| 018 ニュース供給 | 1,840 | 3,957 | 5,276 | 6,617 | 751 | 3,509 | 7,076 | 3,892 | 3,445 | 16,034 |
| 019 映像情報制作・配給業 | 489 | 2,756 | 3,894 | 2,337 | 274 | 1,449 | 1,131 | 4,144 | 3,505 | 8,611 |
| 020 パーソナルコンピュータ | 0 | 266 | 4 | 0 | 0 | 0 | 0 | 0 | 0 | 0 |
| 021 電子計算機本体(除パソコン) | 0 | 2,968 | 0 | 0 | 0 | 0 | 0 | 0 | 0 | 0 |
| 022 電子計算機付属装置 | 0 | 4,136 | 5 | 0 | 0 | 0 | 0 | 0 | 0 | 0 |
| 023 有線電気通信機器 | 0 | 0 | 0 | 1,126 | 0 | 0 | 5,924 | 0 | 0 | 0 |
| 024 携帯電話機 | 119 | 210 | 265 | 137 | 35 | 103 | 3,106 | 89 | 152 | 2,967 |
| 025 無線電気通信機器(除携帯電話機) | 0 | 0 | 0 | 8,591 | 0 | 22 | 3,351 | 0 | 0 | 2 |
| 026 磁気テープ・磁気ディスク | 14 | 250 | 354 | 69 | 15 | 12 | 7 | 97 | 23 | 307 |
| 027 ラジオ・テレビ受信機 | 0 | 7 | 0 | 36,510 | 0 | 66 | 96 | 0 | 0 | 0 |
| 028 ビデオ機器 | 0 | 0 | 0 | 126 | 0 | 0 | 1,126 | 0 | 0 | 0 |
| 029 通信ケーブル・光ファイバケーブル | 0 | 1,310 | 6,093 | 314 | 0 | 288 | 88,741 | 0 | 0 | 0 |
| 030 事務用機械 | 0 | 0 | 0 | 0 | 0 | 0 | 0 | 0 | 0 | 0 |
| 031 電気音響機器 | 0 | 620 | 2,578 | 173,694 | 0 | 290 | 12,779 | 0 | 0 | 0 |
| 032 情報記録物 | 0 | 0 | 0 | 0 | 0 | 0 | 0 | 0 | 0 | 0 |
| 033 電子計算機・同関連機器賃貸業 | 7,995 | 7,305 | 19,075 | 8,089 | 613 | 18,314 | 6,002 | 38,258 | 5,621 | 130,765 |
| 034 事務用機械器具(除電算機等)賃貸業 | 8,675 | 11,034 | 21,003 | 5,931 | 2,463 | 2,796 | 10,844 | 6,255 | 13,898 | 8,660 |
| 035 通信機械器具賃貸業 | 7,354 | 41,439 | 39,585 | 36,448 | 3,865 | 11,067 | 14,941 | 15,445 | 2,009 | 9,051 |
| 036 広告 | 38,197 | 138,566 | 205,560 | 351,709 | 36,762 | 107,066 | 84,398 | 146,028 | 20,333 | 311,092 |
| 037 印刷・製版・製本 | 31,252 | 47,189 | 103,060 | 49,493 | 8,185 | 26,002 | 37,843 | 67,463 | 26,094 | 219,612 |
| 038 映画館・劇場・興行場 | 0 | 0 | 0 | 0 | 0 | 0 | 0 | 0 | 0 | 0 |
| 039 電気通信施設建設 | 0 | 0 | 0 | 0 | 0 | 0 | 0 | 0 | 0 | 0 |
| 040 研究 | 89,037 | 928,291 | 2,464,560 | 2,792,547 | 233,363 | 436,112 | 61,658 | 456,551 | 49 | 189,534 |
| 041 農林水産業 | 0 | 0 | 0 | 48 | 0 | 213,404 | 71,888 | 0 | 0 | 0 |
| 042 鉱業 | 789 | 1,491 | 1,086 | 7,299 | 46 | 4,923 | 466,504 | 10,546,604 | 295 | 17 |
| 043 食料品 | 0 | 0 | 0 | 0 | 0 | 21,827 | 0 | 0 | 0 | 9,052 |
| 044 繊維製品 | 14,140 | 37,080 | 110,544 | 109,901 | 5,422 | 102,173 | 174,695 | 3,732 | 12,619 | 168,717 |
| 045 ハルブ・紙・木製品 | 49,996 | 45,909 | 198,886 | 76,797 | 26,001 | 266,216 | 2,862,815 | 46,308 | 23,132 | 342,994 |
| 046 化学製品 | 102,699 | 143,753 | 573,081 | 581,825 | 34,991 | 3,707,698 | 284,185 | 24,484 | 123,652 | 777 |
| 047 石油・石炭製品 | 77,603 | 112,699 | 95,423 | 185,794 | 14,718 | 83,814 | 1,663,808 | 2,070,023 | 192,583 | 1,013,461 |
| 048 窯業・土石製品 | 37,191 | 136,747 | 606,379 | 454,182 | 134,015 | 98,717 | 2,737,508 | 1,769 | 21,583 | 9,374 |

2014年 情報通信産業連関表(生産者価格取引額表 名目)

単位:百万円

| | 051 | 052 | 053 | 054 | 055 | 056 | 057 | 058 | 059 | 060 |
|------------------------------|------------|--------------|--------------|------------|-----------|---------------------|---------------|------------|-----------|------------|
| | 金属製品 | 一般機械(除事務用機械) | 電気機械(除パソコン等) | 輸送機械 | 精密機械 | その他の製造工業製品(除出版、新聞等) | 建設(除電気通信施設建設) | 電力・ガス・熱供給 | 水道・廃棄物処理 | 卸売 |
| 049 鉄鋼 | 2,842,968 | 2,746,970 | 906,627 | 2,451,423 | 61,558 | 78,882 | 1,569,749 | 0 | 2,747 | 0 |
| 050 非鉄金属(除通信ケーブル) | 859,528 | 668,712 | 2,073,572 | 1,089,116 | 111,692 | 220,595 | 414,781 | 5,529 | 1,334 | 737 |
| 051 金属製品 | 653,745 | 1,132,163 | 701,118 | 513,853 | 79,368 | 207,229 | 5,723,224 | 15,665 | 5,923 | 202,329 |
| 052 一般機械(除事務用機械) | 20,667 | 5,588,044 | 321,046 | 579,953 | 36,042 | 58,338 | 389,317 | 213 | 29,519 | 390 |
| 053 電気機械(除パソコン等) | 45,952 | 1,246,392 | 9,899,191 | 1,934,770 | 683,467 | 53,773 | 435,256 | 126 | 437 | 12,580 |
| 054 輸送機械 | 30 | 5,090 | 17 | 22,482,107 | 8 | 43 | 430 | 44 | 34 | 567 |
| 055 精密機械 | 284 | 139,862 | 21,558 | 34,653 | 64,941 | 5,063 | 5,935 | 0 | 666 | 108,210 |
| 056 その他の製造工業製品(除出版、新聞等) | 55,432 | 584,768 | 982,492 | 1,906,171 | 149,148 | 3,128,611 | 843,736 | 15,663 | 201,336 | 122,901 |
| 057 建設(除電気通信施設建設) | 100,343 | 94,553 | 152,815 | 71,585 | 14,862 | 75,302 | 145,880 | 1,107,943 | 245,969 | 324,352 |
| 058 電力・ガス・熱供給 | 224,297 | 334,365 | 540,581 | 690,138 | 47,941 | 349,503 | 313,397 | 830,810 | 478,675 | 371,869 |
| 059 水道・廃棄物処理 | 15,352 | 75,303 | 71,568 | 62,708 | 8,908 | 30,939 | 143,695 | 141,953 | 452,323 | 104,050 |
| 060 卸売 | 511,005 | 1,534,485 | 1,368,869 | 2,127,377 | 183,708 | 1,021,945 | 3,371,029 | 539,866 | 153,404 | 857,157 |
| 061 小売 | 18,730 | 144,142 | 92,698 | 145,206 | 23,475 | 74,265 | 203,163 | 14,492 | 21,832 | 282,613 |
| 062 金融 | 159,681 | 361,242 | 280,917 | 337,621 | 83,635 | 286,197 | 763,031 | 598,886 | 67,869 | 2,847,619 |
| 063 保険 | 11,763 | 40,948 | 33,803 | 50,343 | 5,720 | 16,367 | 170,514 | 15,349 | 11,992 | 188,558 |
| 064 不動産 | 35,354 | 71,794 | 74,057 | 40,789 | 9,227 | 39,351 | 142,117 | 171,451 | 16,895 | 1,795,365 |
| 065 運輸(自家輸送を除く) | 248,123 | 466,208 | 599,079 | 874,519 | 52,919 | 367,201 | 1,883,044 | 641,596 | 202,586 | 1,673,737 |
| 066 公務 | 0 | 0 | 0 | 0 | 0 | 0 | 0 | 0 | 0 | 0 |
| 067 教育 | 5,773 | 18,742 | 41,662 | 12,897 | 1,470 | 2,016 | 6,295 | 15,949 | 1,178 | 10,777 |
| 068 医療・保健・社会保障・介護・その他の公共サービス | 14,303 | 55,825 | 23,676 | 18,786 | 2,337 | 14,977 | 69,354 | 37,007 | 82,460 | 25,765 |
| 069 対事業所サービス | 285,600 | 850,040 | 1,046,596 | 1,163,603 | 117,693 | 405,424 | 5,749,602 | 1,228,135 | 541,993 | 3,026,397 |
| 070 対個人サービス | 1,526 | 4,004 | 7,048 | 6,271 | 391 | 2,144 | 27,475 | 3,048 | 1,674 | 53,699 |
| 071 事務用品 | 10,993 | 33,475 | 42,551 | 24,149 | 3,536 | 10,366 | 19,171 | 18,858 | 15,520 | 164,276 |
| 072 分類不明 | 35,990 | 158,108 | 67,073 | 37,055 | 5,932 | 53,368 | 443,493 | 44,594 | 54,257 | 615,113 |
| 073 内生部門計 | 6,732,408 | 18,328,388 | 24,212,830 | 41,717,378 | 2,277,887 | 11,729,097 | 31,964,657 | 19,242,434 | 3,267,879 | 17,071,635 |
| 081 家計外消費支出(行) | 243,057 | 466,904 | 519,783 | 372,205 | 59,306 | 325,579 | 936,614 | 368,614 | 173,035 | 1,705,983 |
| 082 雇用者所得 | 3,161,105 | 6,094,934 | 2,874,680 | 6,483,382 | 725,058 | 3,358,798 | 21,833,255 | 2,656,758 | 3,037,057 | 22,808,358 |
| 083 営業余剰 | 395,268 | 1,221,455 | 444,761 | 822,934 | 147,795 | 522,370 | 535,139 | 987,498 | 734,634 | 10,745,867 |
| 084 資本減耗引当 | 583,559 | 1,521,617 | 1,129,908 | 1,474,016 | 188,404 | 880,986 | 3,343,135 | 2,766,335 | 1,290,065 | 3,412,846 |
| 085 間接税(除関税・輸入品商品税) | 355,158 | 550,429 | 373,848 | 679,471 | 91,006 | 404,416 | 1,973,824 | 1,237,668 | 418,308 | 1,283,086 |
| 086 (控除)経常補助金 | -949 | -1,707 | -1,545 | -2,661 | -266 | -1,309 | -237,784 | -177,805 | -147,457 | -47,223 |
| 087 DD調整項 | 0 | 0 | 0 | 0 | 0 | 0 | 0 | 0 | 0 | 0 |
| 089 租付加価値部門計 | 4,737,198 | 9,853,631 | 5,341,436 | 9,829,347 | 1,211,302 | 5,490,840 | 28,384,184 | 7,839,068 | 5,505,643 | 39,908,917 |
| 099 国内生産額 | 11,469,606 | 28,182,019 | 29,554,266 | 51,546,725 | 3,489,189 | 17,219,937 | 60,348,841 | 27,081,502 | 8,773,522 | 56,980,552 |

2014年 情報通信産業連関表(生産者価格取引額表 名目)

単位:百万円

| | 061 | 062 | 063 | 064 | 065 | 066 | 067 | 068 | 069 | 070 |
|-----------------------|---------|-----------|---------|---------|-----------------|---------|---------|--|--------------|-------------|
| | 小売 | 金融 | 保険 | 不動産 | 運輸(自家輸 送を除く) | 公務 | 教育 | 医療・保健・ 社会保障・介 護・その他の 公共サービ ス | 対事業所 サービス | 対個人サー ビス |
| 001 固定電気通信 | 206,354 | 164,237 | 64,277 | 6,250 | 116,634 | 124,831 | 11,893 | 81,420 | 153,136 | 75,756 |
| 002 移動電気通信 | 209,211 | 69,584 | 14,722 | 40,430 | 59,873 | 16,097 | 2,351 | 115,711 | 91,120 | 171,152 |
| 003 郵便・信書便 | 97,655 | 173,148 | 65,792 | 8,647 | 29,546 | 189,142 | 27,206 | 98,985 | 52,408 | 77,473 |
| 004 その他の電気通信 | 47,002 | 34,656 | 17,585 | 892 | 21,690 | 24,775 | 3,958 | 20,857 | 30,824 | 18,983 |
| 005 その他の通信サービス | 2,169 | 0 | 0 | 0 | 14,404 | 6,522 | 0 | 0 | 4 | 0 |
| 006 公共放送 | 14,106 | 745 | 223 | 4,564 | 3,613 | 3,467 | 1,377 | 9,845 | 5,606 | 11,639 |
| 007 民間テレビジョン放送・多重放送 | 0 | 0 | 0 | 0 | 0 | 0 | 0 | 0 | 0 | 0 |
| 008 民間ラジオ放送 | 0 | 0 | 0 | 0 | 0 | 0 | 0 | 0 | 0 | 0 |
| 009 民間衛星放送 | 0 | 0 | 0 | 0 | 0 | 0 | 0 | 0 | 0 | 0 |
| 010 有線テレビジョン放送 | 0 | 0 | 0 | 0 | 621 | 0 | 0 | 0 | 0 | 72,478 |
| 011 有線ラジオ放送 | 2,292 | 3,596 | 1,781 | 156 | 348 | 0 | 0 | 0 | 0 | 35,723 |
| 012 ソフトウェア業 | 131,417 | 53,714 | 30,232 | 476 | 5,852 | 18,318 | 15,606 | 46,813 | 66,451 | 41,946 |
| 013 情報処理サービス | 544,237 | 791,872 | 324,662 | 29,094 | 151,404 | 466,712 | 42,173 | 298,775 | 243,573 | 153,018 |
| 014 情報提供サービス | 231,874 | 318,264 | 152,994 | 14,878 | 76,810 | 217,458 | 21,376 | 148,201 | 121,757 | 77,902 |
| 015 インターネット附属サービス | 46,261 | 75,715 | 28,793 | 337 | 25,452 | 15,181 | 2,332 | 12,634 | 31,721 | 11,388 |
| 016 新聞 | 46,906 | 19,804 | 7,390 | 1,092 | 22,796 | 34,743 | 11,201 | 32,170 | 18,924 | 42,477 |
| 017 出版 | 32,312 | 30,134 | 18,383 | 1,361 | 19,115 | 177,098 | 140,085 | 157,787 | 61,658 | 54,602 |
| 018 ニュース供給 | 7,712 | 24,113 | 12,212 | 1,854 | 6,644 | 2,993 | 2,817 | 24,907 | 58,710 | 35,788 |
| 019 映像情報制作・配給業 | 13,564 | 6,047 | 7,490 | 602 | 6,731 | 40,508 | 4,396 | 15,417 | 1,712 | 44,565 |
| 020 パーソナルコンピュータ | 0 | 0 | 0 | 0 | 0 | 0 | 0 | 0 | 2,793 | 0 |
| 021 電子計算機本体(除パソコン) | 0 | 0 | 0 | 0 | 0 | 0 | 0 | 0 | 5,719 | 0 |
| 022 電子計算機付属装置 | 0 | 0 | 0 | 0 | 0 | 0 | 0 | 0 | 7,164 | 0 |
| 023 有線電気通信機器 | 0 | 0 | 0 | 0 | 167 | 10,225 | 0 | 0 | 2,905 | 0 |
| 024 携帯電話機 | 1,934 | 959 | 161 | 572 | 1,183 | 71 | 117 | 653 | 1,139 | 1,117 |
| 025 無線電気通信機器(除携帯電話機) | 2 | 6 | 12 | 0 | 78 | 38,264 | 0 | 0 | 1,320 | 0 |
| 026 磁気テープ・磁気ディスク | 904 | 823 | 54 | 0 | 19 | 2,786 | 155 | 24 | 434 | 12 |
| 027 ラジオ・テレビ受信機 | 0 | 0 | 0 | 0 | 0 | 825 | 0 | 0 | 128 | 348 |
| 028 ビデオ機器 | 0 | 0 | 0 | 0 | 42 | 0 | 0 | 0 | 24,073 | 0 |
| 029 通信ケーブル・光ファイバケーブル | 0 | 0 | 0 | 0 | 0 | 613 | 0 | 0 | 0 | 0 |
| 030 事務用機械 | 0 | 0 | 0 | 0 | 0 | 0 | 0 | 0 | 186,835 | 626 |
| 031 電気音響機器 | 0 | 0 | 0 | 0 | 178 | 0 | 0 | 0 | 6,545 | 709 |
| 032 情報記録物 | 0 | 0 | 0 | 0 | 696 | 68 | 1,517 | 54 | 34,299 | 3,351 |
| 033 電子計算機・同関連機器賃貸業 | 58,849 | 635,180 | 163,622 | 4,332 | 62,352 | 324,394 | 18,006 | 30,286 | 38,352 | 16,758 |
| 034 事務用機械器具(除電算機等)賃貸業 | 18,505 | 16,472 | 13,395 | 4,278 | 40,635 | 76,787 | 38,083 | 46,813 | 58,956 | 18,159 |
| 035 通信機械器具賃貸業 | 8,465 | 70 | 77 | 1,007 | 25,444 | 4,667 | 1,239 | 44,244 | 65,771 | 5,878 |
| 036 広告 | 912,974 | 1,290,779 | 205,379 | 212,952 | 256,947 | 36,447 | 91,195 | 112,411 | 484,378 | 516,088 |
| 037 印刷・製版・製本 | 244,266 | 411,125 | 192,335 | 2,904 | 87,648 | 339,588 | 125,297 | 269,589 | 162,779 | 155,407 |
| 038 映画館・劇場・興行場 | 0 | 0 | 0 | 0 | 0 | 0 | 0 | 0 | 0 | 33,988 |
| 039 電気通信施設建設 | 0 | 0 | 0 | 0 | 0 | 0 | 0 | 0 | 0 | 0 |
| 040 研究 | 100,158 | 10,201 | 871 | 0 | 68,941 | 4,881 | 0 | 1,265 | 54,093 | 2,390 |
| 041 農林水産業 | 8,604 | 0 | 0 | 78 | 1,950 | 2,269 | 10,708 | 301,945 | 464 | 1,024,711 |
| 042 鉱業 | 0 | 0 | 0 | 0 | 71 | 484 | 804 | 592 | 299 | -388 |
| 043 食料品 | 7,528 | 0 | 0 | 0 | 8,290 | 10,238 | 5,146 | 943,949 | 459 | 5,392,087 |
| 044 繊維製品 | 176,105 | 57,755 | 9,968 | 1,849 | 90,346 | 100,636 | 3,987 | 305,445 | 109,276 | 183,663 |
| 045 パルプ・紙・木製品 | 272,102 | 123,115 | 53,823 | 31,988 | 312,653 | 72,909 | 95,638 | 364,015 | 197,110 | 259,890 |
| 046 化学製品 | 654 | 1,284 | 6 | 1,320 | 22,182 | 30,342 | 13,430 | 7,504,082 | 218,223 | 325,383 |
| 047 石油・石炭製品 | 705,711 | 86,093 | 38,133 | 111,802 | 3,989,955 | 841,954 | 217,773 | 557,038 | 300,184 | 681,495 |
| 048 窯業・土石製品 | 16,016 | 675 | 0 | 3,260 | 1,618 | 6,684 | 25,511 | 63,630 | 80,913 | 71,553 |

2014年 情報通信産業連関表(生産者価格取引額表 名目)

単位:百万円

| | 061 | 062 | 063 | 064 | 065 | 066 | 067 | 068 | 069 | 070 |
|------------------------------|------------|------------|------------|------------|-----------------|------------|------------|--|--------------|-------------|
| | 小売 | 金融 | 保険 | 不動産 | 運輸(自家輸 送を除く) | 公務 | 教育 | 医療・保健・ 社会保障・介 護・その他の 公共サービ ス | 対事業所 サービス | 対個人サー ビス |
| 049 鉄鋼 | 0 | 0 | 0 | 0 | 18,329 | 1,180 | 0 | 537 | 9,393 | 1,800 |
| 050 非鉄金属(除通信ケーブル) | 440 | 0 | 0 | 0 | 571 | 7,496 | 0 | 84,406 | 27,052 | 16,415 |
| 051 金属製品 | 68,564 | 1,553 | 1,327 | 20,647 | 80,460 | 231,940 | 2,264 | 29,901 | 85,810 | 119,663 |
| 052 一般機械(除事務用機械) | 274 | 0 | 0 | 0 | 5,115 | 11,995 | 0 | 0 | 1,341,341 | 31,255 |
| 053 電気機械(除パソコン等) | 7,467 | 217 | 25 | 770 | 5,740 | 192,407 | 10,021 | 2,392 | 1,231,632 | 8,292 |
| 054 輸送機械 | 368 | 54 | 24 | 47 | 921,400 | 739,615 | 1,324 | 149 | 1,938,702 | 3,093 |
| 055 精密機械 | 14,264 | 1,805 | 1,095 | 328 | 1,980 | 28,870 | 300 | 529,388 | 39,258 | 15,559 |
| 056 その他の製造工業製品(除出版、新聞等) | 329,819 | 50,457 | 44,813 | 27,868 | 114,700 | 647,910 | 64,231 | 248,655 | 848,225 | 293,589 |
| 057 建設(除電気通信施設建設) | 308,004 | 114,759 | 68,842 | 3,654,997 | 588,876 | 652,124 | 371,885 | 425,335 | 169,176 | 305,202 |
| 058 電力・ガス・熱供給 | 1,814,404 | 118,278 | 60,489 | 268,513 | 981,662 | 591,984 | 401,947 | 1,152,325 | 322,723 | 1,634,776 |
| 059 水道・廃棄物処理 | 222,488 | 67,343 | 52,590 | 26,798 | 295,553 | 1,068,415 | 269,621 | 743,590 | 78,744 | 1,198,612 |
| 060 卸売 | 374,214 | 128,191 | 57,337 | 51,127 | 498,255 | 430,480 | 136,565 | 3,029,326 | 1,311,813 | 2,424,177 |
| 061 小売 | 194,052 | 59,552 | 26,088 | 37,336 | 102,683 | 182,264 | 105,884 | 318,123 | 206,393 | 827,502 |
| 062 金融 | 1,949,197 | 3,648,305 | 336,815 | 3,881,807 | 1,293,522 | 116,946 | 27,628 | 827,736 | 1,677,781 | 665,225 |
| 063 保険 | 83,552 | 33,819 | 50,664 | 145,794 | 313,330 | 34,120 | 17,083 | 78,186 | 186,413 | 88,108 |
| 064 不動産 | 915,690 | 396,359 | 167,833 | 352,878 | 775,811 | 37,923 | 28,331 | 421,566 | 297,583 | 663,073 |
| 065 運輸(自家輸送を除く) | 411,961 | 315,335 | 315,366 | 42,923 | 5,354,191 | 833,408 | 232,826 | 854,428 | 483,845 | 1,094,142 |
| 066 公務 | 0 | 0 | 0 | 0 | 0 | 0 | 0 | 0 | 0 | 0 |
| 067 教育 | 11,344 | 3,733 | 4,354 | 155 | 32,942 | 1,511 | 32 | 8,089 | 37,564 | 20,664 |
| 068 医療・保健・社会保障・介護・その他の公共サービス | 45,080 | 96,688 | 70,135 | 26,329 | 76,416 | 617 | 14,425 | 1,283,567 | 142,195 | 261,597 |
| 069 対事業所サービス | 1,740,050 | 1,626,001 | 796,028 | 1,224,838 | 2,519,329 | 1,631,038 | 544,077 | 2,915,090 | 3,829,284 | 1,211,463 |
| 070 対個人サービス | 34,108 | 7,849 | 3,213 | 54,568 | 26,251 | 21,891 | 13,051 | 844,564 | 57,968 | 552,566 |
| 071 事務用品 | 176,761 | 111,740 | 38,812 | 16,993 | 77,025 | 74,584 | 34,669 | 166,726 | 80,964 | 98,210 |
| 072 分類不明 | 98,472 | 11,009 | 96,039 | 261,168 | 282,570 | 15,195 | 149,220 | 209,369 | 194,272 | 154,132 |
| 073 内生部門計 | 12,966,425 | 11,193,215 | 3,616,259 | 10,582,858 | 19,899,642 | 10,796,895 | 3,360,762 | 25,783,003 | 17,580,348 | 21,307,230 |
| 081 家計外消費支出(行) | 666,687 | 717,215 | 444,222 | 179,255 | 910,721 | 592,094 | 129,844 | 964,386 | 1,130,428 | 1,157,795 |
| 082 雇用者所得 | 17,899,302 | 7,045,557 | 4,958,742 | 2,009,711 | 14,807,728 | 15,376,689 | 14,934,428 | 32,632,383 | 20,532,895 | 14,813,940 |
| 083 営業余剰 | 1,851,876 | 6,886,844 | 811,988 | 22,907,745 | 2,314,793 | 0 | 80,003 | 2,994,255 | 4,193,835 | 6,078,440 |
| 084 資本減耗引当 | 1,889,493 | 3,405,546 | 1,259,918 | 27,127,644 | 3,916,988 | 11,959,889 | 2,927,046 | 4,230,403 | 5,035,122 | 3,827,577 |
| 085 間接税(除関税・輸入品商品税) | 1,721,255 | 1,420,424 | 239,751 | 3,012,925 | 2,070,780 | 101,841 | 85,307 | 1,083,214 | 1,425,877 | 2,587,579 |
| 086 (控除)経常補助金 | -9,240 | -826,023 | -84,224 | -68,721 | -174,598 | 0 | -131 | -1,055,595 | -36,174 | -3,312 |
| 087 DD調整項 | 0 | 0 | 0 | 0 | 0 | 0 | 0 | 0 | 0 | 0 |
| 089 租付加価値部門計 | 24,019,372 | 18,449,563 | 7,630,397 | 55,168,557 | 23,846,412 | 28,030,513 | 18,156,498 | 40,849,046 | 32,281,983 | 28,462,018 |
| 099 国内生産額 | 36,985,797 | 29,642,778 | 11,246,656 | 65,751,415 | 43,746,054 | 38,827,408 | 21,517,260 | 66,632,049 | 49,862,331 | 49,769,248 |

2014年 情報通信産業連関表(生産者価格取引額表 名目)

単位:百万円

| | 071 | 072 | 073 | 081 | 082 | 083 | 084 | 085 | 086 | 087 |
|-----------------------|---------|---------|------------|------------|------------|----------------|-----------|----------|-----------|----------|
| | 事務用品 | 分類不明 | 中間需要計 | 家計外消費支出(列) | 家計消費支出 | 対家計民間非営利団体消費支出 | 一般政府消費支出 | 資本形成(政府) | 資本形成(民間) | 在庫純増 |
| 001 固定電気通信 | 0 | 16,411 | 3,183,916 | 24,980 | 1,061,918 | 0 | 0 | 0 | 0 | 0 |
| 002 移動電気通信 | 0 | 4,235 | 1,821,852 | 71,201 | 4,891,148 | 0 | 0 | 0 | 0 | 0 |
| 003 郵便・信書便 | 0 | 7,081 | 1,598,166 | 15,192 | 213,823 | 0 | 0 | 0 | 0 | 0 |
| 004 その他の電気通信 | 0 | 3,778 | 668,865 | 4,104 | 707,320 | 0 | 0 | 0 | 0 | 0 |
| 005 その他の通信サービス | 0 | 650 | 54,785 | 0 | 6,684 | 0 | 0 | 0 | 0 | 0 |
| 006 公共放送 | 0 | 3,242 | 80,363 | 6,678 | 573,643 | 0 | 0 | 0 | 0 | 0 |
| 007 民間テレビジョン放送・多重放送 | 0 | 28,821 | 1,830,707 | 0 | 0 | 0 | 0 | 0 | 0 | 0 |
| 008 民間ラジオ放送 | 0 | 2,239 | 130,064 | 0 | 0 | 0 | 0 | 0 | 0 | 0 |
| 009 民間衛星放送 | 0 | 3,682 | 36,907 | 2,259 | 318,840 | 0 | 0 | 0 | 0 | 0 |
| 010 有線テレビジョン放送 | 0 | 982 | 81,224 | 0 | 442,606 | 0 | 0 | 0 | 0 | 0 |
| 011 有線ラジオ放送 | 0 | 560 | 50,542 | 1,527 | 0 | 0 | 0 | 0 | 0 | 0 |
| 012 ソフトウェア業 | 0 | 8,194 | 1,008,844 | 1,021 | 1,227,947 | 0 | 0 | 936,108 | 6,958,451 | 0 |
| 013 情報処理サービス | 0 | 7,655 | 5,467,916 | 490 | 197 | 0 | 0 | 0 | 0 | 0 |
| 014 情報提供サービス | 0 | 3,979 | 2,575,694 | 215 | 87 | 0 | 0 | 0 | 0 | 0 |
| 015 インターネット附随サービス | 0 | 3,245 | 3,000,994 | 35,742 | 1,920,710 | 0 | 0 | 0 | 0 | 0 |
| 016 新聞 | 0 | 46 | 1,517,625 | 31,346 | 585,852 | 0 | 0 | 0 | 0 | 0 |
| 017 出版 | 0 | 0 | 1,736,245 | 23,075 | 328,291 | 0 | 23,248 | 0 | 0 | -9,048 |
| 018 ニュース供給 | 0 | 126 | 524,772 | 0 | 0 | 0 | 0 | 0 | 0 | 0 |
| 019 映像情報制作・配給業 | 0 | 53 | 1,393,175 | 0 | 329,803 | 0 | 0 | 0 | 72,607 | 0 |
| 020 パーソナルコンピュータ | 0 | 0 | 15,682 | 0 | 733,712 | 0 | 0 | 49,329 | 1,098,729 | -15,624 |
| 021 電子計算機本体(除パソコン) | 0 | 0 | 21,922 | 0 | 0 | 0 | 0 | 85,515 | 788,829 | 1,520 |
| 022 電子計算機付属装置 | 0 | 0 | 83,946 | 0 | 125,690 | 0 | 0 | 53,027 | 767,455 | -177 |
| 023 有線電気通信機器 | 0 | 0 | 22,118 | 1,862 | 78,471 | 0 | 0 | 41,490 | 652,852 | -18,347 |
| 024 携帯電話機 | 0 | 0 | 19,247 | 1,497,884 | 483,334 | 0 | 0 | 1,907 | 41,428 | -25,459 |
| 025 無線電気通信機器(除携帯電話機) | 0 | 0 | 52,780 | 1,637 | 474,224 | 0 | 0 | 57,005 | 923,139 | -13,957 |
| 026 磁気テープ・磁気ディスク | 2,811 | 0 | 46,272 | 287 | 6,085 | 0 | 0 | 0 | 0 | -131 |
| 027 ラジオ・テレビ受信機 | 0 | 0 | 37,990 | 24,119 | 243,460 | 0 | 0 | 761 | 41,154 | 95 |
| 028 ビデオ機器 | 0 | 0 | 29,878 | 761 | 236,038 | 0 | 0 | 1,533 | 47,612 | -5,116 |
| 029 通信ケーブル・光ファイバケーブル | 0 | 3,452 | 164,628 | 0 | 0 | 0 | 0 | 0 | 0 | -2,590 |
| 030 事務用機械 | 55,418 | 0 | 356,385 | 1,147 | 12,054 | 0 | 0 | 11,922 | 465,565 | 1,636 |
| 031 電気音響機器 | 0 | 0 | 212,373 | 12,835 | 254,810 | 0 | 0 | 72 | 17,873 | -2,762 |
| 032 情報記録物 | 0 | 0 | 88,841 | 944 | 7,950 | 0 | 0 | 28 | 292 | 319 |
| 033 電子計算機・同関連機器賃貸業 | 0 | 1,154 | 1,910,778 | 0 | 29,370 | 0 | 0 | 0 | 0 | 0 |
| 034 事務用機械器具(除電算機等)賃貸業 | 0 | 3,797 | 581,241 | 0 | 0 | 0 | 0 | 0 | 0 | 0 |
| 035 通信機械器具賃貸業 | 0 | 2,587 | 460,373 | 0 | 0 | 0 | 0 | 0 | 0 | 0 |
| 036 広告 | 0 | 30,611 | 8,367,117 | 0 | 4,986 | 0 | 0 | 0 | 0 | 0 |
| 037 印刷・製版・製本 | 0 | 485 | 4,843,806 | 16,126 | 50,773 | 0 | 0 | 0 | 0 | 1,108 |
| 038 映画館・劇場・興行場 | 0 | 0 | 41,143 | 83,220 | 223,259 | 0 | 0 | 0 | 0 | 0 |
| 039 電気通信施設建設 | 0 | 0 | 0 | 0 | 0 | 0 | 0 | 0 | 305,117 | 0 |
| 040 研究 | 0 | 162,972 | 12,727,094 | 0 | 0 | 288,732 | 1,515,243 | 0 | 0 | 0 |
| 041 農林水産業 | 0 | 0 | 10,948,835 | 73,834 | 3,742,365 | 0 | 0 | 0 | 209,667 | 898,437 |
| 042 鉱業 | 0 | 1,516 | 30,532,164 | -6,735 | -7,606 | 0 | 0 | 0 | -7,986 | -198,742 |
| 043 食料品 | 0 | 10,352 | 14,968,809 | 940,061 | 27,420,347 | 1,840 | 336,318 | 0 | 0 | 255,126 |
| 044 繊維製品 | 32,052 | 36,073 | 3,107,126 | 135,414 | 4,179,265 | 0 | 0 | 619 | 247,917 | -81,755 |
| 045 パルプ・紙・木製品 | 576,812 | 58,935 | 12,292,629 | 90,973 | 378,057 | 0 | 1,857 | 12,892 | 328,009 | 130,028 |
| 046 化学製品 | 23,072 | 72,426 | 27,632,010 | 221,367 | 2,707,510 | 0 | 0 | 0 | 0 | 113,985 |
| 047 石油・石炭製品 | 0 | 149,246 | 20,189,292 | 27,148 | 7,343,716 | 0 | 0 | 0 | 0 | -224,246 |
| 048 窯業・土石製品 | 6,841 | 34,972 | 5,616,938 | 17,807 | 143,546 | 0 | 0 | 0 | 0 | 57,862 |

2014年 情報通信産業連関表(生産者価格取引額表 名目)

単位:百万円

| | 071 | 072 | 073 | 081 | 082 | 083 | 084 | 085 | 086 | 087 |
|------------------------------|-----------|-----------|-------------|------------|-------------|----------------|------------|------------|------------|-----------|
| | 事務用品 | 分類不明 | 中間需要計 | 家計外消費支出(列) | 家計消費支出 | 対家計民間非営利団体消費支出 | 一般政府消費支出 | 資本形成(政府) | 資本形成(民間) | 在庫純増 |
| 049 鉄鋼 | 39 | 55,988 | 27,278,212 | 0 | -66,551 | 0 | 0 | -51,435 | -325,854 | 240,794 |
| 050 非鉄金属(除通信ケーブル) | 1,356 | 38,626 | 10,015,452 | 1,607 | 132,715 | 0 | 0 | 0 | -44,250 | 93,364 |
| 051 金属製品 | 372 | 25,992 | 11,092,419 | 32,946 | 338,098 | 0 | 467 | 2,142 | 235,177 | 61,996 |
| 052 一般機械(除事務用機械) | 0 | 0 | 8,484,508 | 0 | 28,458 | 0 | 35 | 178,824 | 13,540,610 | 245,000 |
| 053 電気機械(除パソコン等) | 29,717 | 7,315 | 17,888,176 | 84,496 | 3,596,694 | 0 | 0 | 309,889 | 5,077,971 | 104,235 |
| 054 輸送機械 | 0 | 25 | 26,153,347 | 0 | 5,804,211 | 0 | 0 | 182,133 | 7,023,256 | 244,161 |
| 055 精密機械 | 0 | 0 | 1,056,328 | 20,633 | 825,925 | 0 | 107 | 146,982 | 2,136,462 | -7,023 |
| 056 その他の製造工業製品(除出版、新聞等) | 239,457 | 53,961 | 13,940,627 | 192,760 | 3,016,221 | 0 | 2,915 | 99,934 | 949,541 | 95,033 |
| 057 建設(除電気通信施設建設) | 0 | 51 | 10,215,569 | 0 | 0 | 0 | 0 | 20,434,790 | 29,698,482 | 0 |
| 058 電力・ガス・熱供給 | 0 | 37,083 | 17,231,658 | 6,930 | 9,806,727 | 0 | 0 | 0 | 0 | 0 |
| 059 水道・廃棄物処理 | 0 | 52,826 | 6,047,568 | 3,117 | 1,960,326 | 0 | 747,770 | 0 | 0 | 0 |
| 060 卸売 | 356,827 | 77,191 | 29,073,047 | 435,804 | 11,036,798 | 0 | 2,564 | 247,784 | 7,745,182 | 153,257 |
| 061 小売 | 87,585 | 2,368 | 4,052,171 | 1,070,513 | 29,086,661 | 0 | 2,850 | 56,867 | 2,664,360 | 0 |
| 062 金融 | 0 | 2,786,637 | 26,094,811 | 0 | 3,312,097 | 0 | 0 | 0 | 0 | 0 |
| 063 保険 | 0 | 6,142 | 2,219,060 | 290 | 9,207,603 | 0 | 0 | 0 | 0 | 0 |
| 064 不動産 | 0 | 12,817 | 8,137,999 | 0 | 57,556,952 | 0 | 33,816 | 0 | 0 | 0 |
| 065 運輸(自家輸送を除く) | 97,316 | 115,252 | 22,852,892 | 545,773 | 17,389,443 | 77 | -62,315 | 33,207 | 943,426 | 79,252 |
| 066 公務 | 0 | 272,302 | 272,302 | 0 | 218,922 | 0 | 38,336,184 | 0 | 0 | 0 |
| 067 教育 | 0 | 1,359 | 461,429 | 0 | 4,008,896 | 2,283,696 | 14,829,350 | 0 | 0 | 0 |
| 068 医療・保健・社会保障・介護・その他の公共サービス | 0 | 14,608 | 2,696,275 | 649,687 | 16,211,784 | 4,879,525 | 42,220,549 | 0 | 0 | 0 |
| 069 対事業所サービス | 0 | 151,504 | 42,752,655 | 67,935 | 5,414,593 | 0 | 0 | 430,209 | 1,782,382 | 0 |
| 070 対個人サービス | 0 | 14,505 | 2,397,953 | 10,530,404 | 37,228,921 | 0 | 0 | 0 | 0 | 0 |
| 071 事務用品 | 0 | 1,231 | 1,509,676 | 0 | 0 | 0 | 0 | 0 | 0 | 0 |
| 072 分類不明 | 0 | 0 | 4,917,698 | 0 | 31,720 | 0 | 0 | 0 | 0 | 0 |
| 073 内生部門計 | 1,509,676 | 4,391,338 | 478,975,902 | 17,001,418 | 277,627,498 | 7,453,869 | 97,990,957 | 23,323,536 | 84,385,456 | 2,172,231 |
| 081 家計外消費支出(行) | 0 | 16,648 | 17,001,417 | | | | | | | |
| 082 雇業者所得 | 0 | 98,489 | 256,336,795 | | | | | | | |
| 083 営業余剰 | 0 | -977,987 | 80,992,635 | | | | | | | |
| 084 資本減耗引当 | 0 | 416,402 | 98,192,052 | | | | | | | |
| 085 間接税(除関税・輸入品商品税) | 0 | 39,727 | 36,040,104 | | | | | | | |
| 086 (控除)経常補助金 | 0 | -532 | -3,367,358 | | | | | | | |
| 087 DD調整項 | 0 | 0 | 0 | | | | | | | |
| 089 粗付加価値部門計 | 0 | -407,253 | 485,195,645 | | | | | | | |
| 099 国内生産額 | 1,509,676 | 3,984,085 | 964,171,547 | | | | | | | |

2014年 情報通信産業連関表(生産者価格取引額表 名目)

単位:百万円

| | 088 | 089 | 090 | 091 | 092 | 093 | 094 | 099 |
|-----------------------|-------------|------------|-----------|------------|------------|-------------|-------------|------------|
| | 国内最終 需要計 | 国内需要 合計 | 輸出計 | 最終需要計 | 需要合計 | (控除) 輸入計 | 最終需要 部門計 | 国内生産額 |
| 001 固定電気通信 | 1,086,898 | 4,270,814 | 38,507 | 1,125,405 | 4,309,321 | -70,546 | 1,054,859 | 4,238,775 |
| 002 移動電気通信 | 4,962,349 | 6,784,201 | 4,966 | 4,967,315 | 6,789,167 | -8,547 | 4,958,768 | 6,780,620 |
| 003 郵便・信書便 | 229,014 | 1,827,180 | 23,000 | 252,014 | 1,850,180 | -18,110 | 233,904 | 1,832,070 |
| 004 その他の電気通信 | 711,424 | 1,380,289 | 29,687 | 741,111 | 1,409,976 | -22,557 | 718,554 | 1,387,419 |
| 005 その他の通信サービス | 6,684 | 61,469 | 0 | 6,684 | 61,469 | 0 | 6,684 | 61,469 |
| 006 公共放送 | 580,321 | 660,684 | 15 | 580,336 | 660,699 | 0 | 580,336 | 660,699 |
| 007 民間テレビジョン放送・多重放送 | 0 | 1,830,707 | 0 | 0 | 1,830,707 | 0 | 0 | 1,830,707 |
| 008 民間ラジオ放送 | 0 | 130,064 | 0 | 0 | 130,064 | 0 | 0 | 130,064 |
| 009 民間衛星放送 | 321,100 | 358,007 | 45 | 321,145 | 358,052 | 0 | 321,145 | 358,052 |
| 010 有線テレビジョン放送 | 442,606 | 523,830 | 7 | 442,613 | 523,837 | 0 | 442,613 | 523,837 |
| 011 有線ラジオ放送 | 1,527 | 52,069 | 0 | 1,527 | 52,069 | 0 | 1,527 | 52,069 |
| 012 ソフトウェア業 | 9,123,526 | 10,132,370 | 31,120 | 9,154,646 | 10,163,490 | -95,855 | 9,058,791 | 10,067,635 |
| 013 情報処理サービス | 687 | 5,468,603 | 100,995 | 101,682 | 5,569,598 | -275,873 | -174,191 | 5,293,725 |
| 014 情報提供サービス | 302 | 2,575,996 | 53,396 | 53,698 | 2,629,392 | -145,855 | -92,157 | 2,483,537 |
| 015 インターネット附随サービス | 1,956,452 | 4,957,446 | 5,037 | 1,961,489 | 4,962,483 | -4,043 | 1,957,446 | 4,958,440 |
| 016 新聞 | 617,199 | 2,134,824 | 10,195 | 627,394 | 2,145,019 | -2,769 | 624,625 | 2,142,250 |
| 017 出版 | 365,566 | 2,101,811 | 14,595 | 380,161 | 2,116,406 | -58,010 | 322,151 | 2,058,396 |
| 018 ニュース供給 | 0 | 524,772 | 24,542 | 24,542 | 549,314 | -42,798 | -18,256 | 506,516 |
| 019 映像情報制作・配給業 | 402,410 | 1,795,585 | 12,744 | 415,154 | 1,808,329 | -146,967 | 268,187 | 1,661,362 |
| 020 パーソナルコンピュータ | 1,866,146 | 1,881,828 | 74,078 | 1,940,224 | 1,955,906 | -1,077,319 | 862,905 | 878,587 |
| 021 電子計算機本体(除パソコン) | 875,864 | 897,786 | 24,724 | 900,588 | 922,510 | -664,875 | 235,713 | 257,635 |
| 022 電子計算機付属装置 | 945,995 | 1,029,941 | 1,163,632 | 2,109,627 | 2,193,573 | -931,705 | 1,177,922 | 1,261,868 |
| 023 有線電気通信機器 | 756,328 | 778,446 | 127,341 | 883,669 | 905,787 | -611,357 | 272,312 | 294,430 |
| 024 携帯電話機 | 1,999,094 | 2,018,341 | 4,609 | 2,003,703 | 2,022,950 | -1,816,612 | 187,091 | 206,338 |
| 025 無線電気通信機器(除携帯電話機) | 1,442,048 | 1,494,828 | 149,550 | 1,591,598 | 1,644,378 | -251,462 | 1,340,136 | 1,392,916 |
| 026 磁気テープ・磁気ディスク | 6,241 | 52,513 | 91,211 | 97,452 | 143,724 | -20,801 | 76,651 | 122,923 |
| 027 ラジオ・テレビ受信機 | 309,588 | 347,578 | 39,355 | 348,943 | 386,933 | -327,898 | 21,045 | 59,035 |
| 028 ビデオ機器 | 280,828 | 310,706 | 343,184 | 624,012 | 653,890 | -299,426 | 324,586 | 354,464 |
| 029 通信ケーブル・光ファイバケーブル | -2,590 | 162,038 | 47,573 | 44,983 | 209,611 | -29,660 | 15,323 | 179,951 |
| 030 事務用機械 | 492,325 | 848,710 | 85,558 | 577,883 | 934,268 | -95,736 | 482,147 | 838,532 |
| 031 電気音響機器 | 282,828 | 495,201 | 68,206 | 351,034 | 563,407 | -234,185 | 116,849 | 329,222 |
| 032 情報記録物 | 9,532 | 98,373 | 58,849 | 68,381 | 157,222 | -58,128 | 10,253 | 99,094 |
| 033 電子計算機・関連機器賃貸業 | 29,370 | 1,940,148 | 46,987 | 76,357 | 1,987,135 | -9,080 | 67,277 | 1,978,055 |
| 034 事務用機械器具(除電算機等)賃貸業 | 0 | 581,241 | 12,883 | 12,883 | 594,124 | -909 | 11,974 | 593,215 |
| 035 通信機械器具賃貸業 | 0 | 460,373 | 11,398 | 11,398 | 471,771 | -2,658 | 8,740 | 469,113 |
| 036 広告 | 4,986 | 8,372,103 | 142,886 | 147,872 | 8,514,989 | -310,860 | -162,988 | 8,204,129 |
| 037 印刷・製版・製本 | 68,007 | 4,911,813 | 32,236 | 100,243 | 4,944,049 | -114,736 | -14,493 | 4,829,313 |
| 038 映画館・劇場・興行場 | 306,479 | 347,622 | 5,845 | 312,324 | 353,467 | -25,657 | 286,667 | 327,810 |
| 039 電気通信施設建設 | 305,117 | 305,117 | 0 | 305,117 | 305,117 | 0 | 305,117 | 305,117 |
| 040 研究 | 1,803,975 | 14,531,069 | 429,895 | 2,233,870 | 14,960,964 | -846,617 | 1,387,253 | 14,114,347 |
| 041 農林水産業 | 4,924,302 | 15,873,137 | 80,175 | 5,004,477 | 15,953,312 | -2,635,808 | 2,368,669 | 13,317,504 |
| 042 鉱業 | -221,069 | 30,311,095 | 50,606 | -170,463 | 30,361,701 | -29,388,765 | -29,559,228 | 972,936 |
| 043 食料品 | 28,953,692 | 43,922,501 | 411,632 | 29,365,324 | 44,334,133 | -6,877,741 | 22,487,583 | 37,456,392 |
| 044 繊維製品 | 4,481,460 | 7,588,586 | 472,183 | 4,953,643 | 8,060,769 | -4,796,677 | 156,966 | 3,264,092 |
| 045 パルプ・紙・木製品 | 941,817 | 13,234,446 | 500,857 | 1,442,674 | 13,735,303 | -2,439,755 | -997,081 | 11,295,548 |
| 046 化学製品 | 3,042,862 | 30,674,872 | 6,226,839 | 9,269,701 | 36,901,711 | -6,605,586 | 2,664,115 | 30,296,125 |
| 047 石油・石炭製品 | 7,146,619 | 27,335,911 | 1,859,592 | 9,006,211 | 29,195,503 | -4,499,957 | 4,506,254 | 24,695,546 |
| 048 窯業・土石製品 | 219,215 | 5,836,153 | 860,556 | 1,079,771 | 6,696,709 | -695,010 | 384,761 | 6,001,699 |

2014年 情報通信産業連関表(生産者価格取引額表 名目)

単位:百万円

| | 088 | 089 | 090 | 091 | 092 | 093 | 094 | 099 |
|------------------------------|-------------|-------------|------------|-------------|---------------|--------------|-------------|-------------|
| | 国内最終 需要計 | 国内需要 合計 | 輸出計 | 最終需要計 | 需要合計 | (控除) 輸入計 | 最終需要 部門計 | 国内生産額 |
| 049 鉄鋼 | -203,045 | 27,075,167 | 3,883,985 | 3,680,940 | 30,959,152 | -1,186,551 | 2,494,389 | 29,772,601 |
| 050 非鉄金属(除通信ケーブル) | 183,437 | 10,198,889 | 2,215,885 | 2,399,322 | 12,414,774 | -3,560,322 | -1,161,000 | 8,854,452 |
| 051 金属製品 | 670,826 | 11,763,245 | 812,175 | 1,483,001 | 12,575,420 | -1,105,814 | 377,187 | 11,469,606 |
| 052 一般機械(除事務用機械) | 13,992,927 | 22,477,435 | 9,121,844 | 23,114,771 | 31,599,279 | -3,417,260 | 19,697,511 | 28,182,019 |
| 053 電気機械(除パソコン等) | 9,173,285 | 27,061,461 | 10,864,189 | 20,037,474 | 37,925,650 | -8,371,384 | 11,666,090 | 29,554,266 |
| 054 輸送機械 | 13,253,760 | 39,407,107 | 16,370,804 | 29,624,564 | 55,777,911 | -4,231,186 | 25,393,378 | 51,546,725 |
| 055 精密機械 | 3,123,087 | 4,179,414 | 1,420,727 | 4,543,813 | 5,600,141 | -2,110,952 | 2,432,861 | 3,489,189 |
| 056 その他の製造工業製品(除出版、新聞等) | 4,356,404 | 18,297,031 | 3,133,959 | 7,490,363 | 21,430,990 | -4,211,053 | 3,279,310 | 17,219,937 |
| 057 建設(除電気通信施設建設) | 50,133,272 | 60,348,841 | 0 | 50,133,272 | 60,348,841 | 0 | 50,133,272 | 60,348,841 |
| 058 電力・ガス・熱供給 | 9,813,657 | 27,045,315 | 37,832 | 9,851,489 | 27,083,147 | -1,645 | 9,849,844 | 27,081,502 |
| 059 水道・廃棄物処理 | 2,711,213 | 8,758,781 | 16,221 | 2,727,434 | 8,775,002 | -1,480 | 2,725,954 | 8,773,522 |
| 060 卸売 | 19,621,389 | 48,694,436 | 9,327,264 | 28,948,653 | 58,021,700 | -1,041,148 | 27,907,505 | 56,980,552 |
| 061 小売 | 32,881,251 | 36,933,422 | 52,375 | 32,933,626 | 36,985,797 | 0 | 32,933,626 | 36,985,797 |
| 062 金融 | 3,312,097 | 29,406,908 | 676,356 | 3,988,453 | 30,083,264 | -440,486 | 3,547,967 | 29,642,778 |
| 063 保険 | 9,207,893 | 11,426,953 | 115,692 | 9,323,585 | 11,542,645 | -295,989 | 9,027,596 | 11,246,656 |
| 064 不動産 | 57,590,767 | 65,728,766 | 23,408 | 57,614,175 | 65,752,174 | -759 | 57,613,416 | 65,751,415 |
| 065 運輸(自家輸送を除く) | 18,928,863 | 41,781,755 | 6,916,201 | 25,845,064 | 48,697,956 | -4,951,902 | 20,893,162 | 43,746,054 |
| 066 公務 | 38,555,106 | 38,827,408 | 0 | 38,555,106 | 38,827,408 | 0 | 38,555,106 | 38,827,408 |
| 067 教育 | 21,121,942 | 21,583,371 | 35,054 | 21,156,996 | 21,618,425 | -101,165 | 21,055,831 | 21,517,260 |
| 068 医療・保健・社会保障・介護・その他の公共サービス | 63,961,545 | 66,657,820 | 24,600 | 63,986,145 | 66,682,420 | -50,371 | 63,935,774 | 66,632,049 |
| 069 対事業所サービス | 7,695,119 | 50,447,774 | 591,966 | 8,287,085 | 51,039,740 | -1,177,409 | 7,109,676 | 49,862,331 |
| 070 対個人サービス | 47,759,324 | 50,157,277 | 1,513,271 | 49,272,595 | 51,670,548 | -1,901,300 | 47,371,295 | 49,769,248 |
| 071 事務用品 | 0 | 1,509,676 | 0 | 0 | 1,509,676 | 0 | 0 | 1,509,676 |
| 072 分類不明 | 31,720 | 4,949,418 | 56,522 | 88,242 | 5,005,940 | -1,021,855 | -933,613 | 3,984,085 |
| 073 内生部門計 | 509,954,965 | 988,930,867 | 80,981,621 | 590,936,586 | 1,069,912,488 | -105,740,941 | 485,195,645 | 964,171,547 |

② 2014年 情報通信産業連関表(投入係数表 名目)

| | 001 | 002 | 003 | 004 | 005 | 006 | 007 | 008 | 009 | 010 |
|-----------------------|---------|---------|---------|----------|------------|---------|-----------------|---------|---------|------------|
| | 固定電気通信 | 移動電気通信 | 郵便・信書便 | その他の電気通信 | その他の通信サービス | 公共放送 | 民間テレビジョン放送・多重放送 | 民間ラジオ放送 | 民間衛星放送 | 有線テレビジョン放送 |
| 001 固定電気通信 | 0.04273 | 0.05209 | 0.00144 | 0.21661 | 0.01354 | 0.01693 | 0.01540 | 0.01506 | 0.08142 | 0.01775 |
| 002 移動電気通信 | 0.00188 | 0.00628 | 0.00006 | 0.00854 | 0.01985 | 0.00525 | 0.00221 | 0.00215 | 0.01125 | 0.00318 |
| 003 郵便・信書便 | 0.01482 | 0.00770 | 0.00000 | 0.00695 | 0.00194 | 0.00810 | 0.00215 | 0.00209 | 0.00248 | 0.00464 |
| 004 その他の電気通信 | 0.01013 | 0.00949 | 0.00079 | 0.00785 | 0.00078 | 0.00157 | 0.00243 | 0.00236 | 0.01243 | 0.00073 |
| 005 その他の通信サービス | 0.00129 | 0.00187 | 0.00232 | 0.00085 | 0.00012 | 0.00000 | 0.00000 | 0.00000 | 0.00000 | 0.00000 |
| 006 公共放送 | 0.00001 | 0.00002 | 0.00001 | 0.00001 | 0.00001 | 0.00000 | 0.00001 | 0.00001 | 0.00001 | 0.00001 |
| 007 民間テレビジョン放送・多重放送 | 0.00000 | 0.00000 | 0.00000 | 0.00000 | 0.00000 | 0.00000 | 0.02943 | 0.00000 | 0.00000 | 0.00000 |
| 008 民間ラジオ放送 | 0.00000 | 0.00000 | 0.00000 | 0.00000 | 0.00000 | 0.00000 | 0.00000 | 0.02771 | 0.00000 | 0.00000 |
| 009 民間衛星放送 | 0.00000 | 0.00000 | 0.00000 | 0.00000 | 0.00000 | 0.00001 | 0.00201 | 0.00000 | 0.00061 | 0.00000 |
| 010 有線テレビジョン放送 | 0.00000 | 0.00000 | 0.00000 | 0.00000 | 0.00000 | 0.00000 | 0.00000 | 0.00000 | 0.00000 | 0.00000 |
| 011 有線ラジオ放送 | 0.00005 | 0.00000 | 0.00000 | 0.00003 | 0.00000 | 0.00000 | 0.00000 | 0.00000 | 0.00000 | 0.00000 |
| 012 ソフトウェア業 | 0.00071 | 0.00000 | 0.00008 | 0.00189 | 0.00080 | 0.00039 | 0.00017 | 0.00016 | 0.00008 | 0.00003 |
| 013 情報処理サービス | 0.02961 | 0.00905 | 0.00218 | 0.03188 | 0.00845 | 0.00094 | 0.00752 | 0.00728 | 0.00353 | 0.00229 |
| 014 情報提供サービス | 0.01435 | 0.00461 | 0.00112 | 0.01608 | 0.00435 | 0.00049 | 0.00384 | 0.00372 | 0.00180 | 0.00117 |
| 015 インターネット附随サービス | 0.02184 | 0.02119 | 0.00126 | 0.05494 | 0.00122 | 0.00248 | 0.00607 | 0.00570 | 0.00223 | 0.00117 |
| 016 新聞 | 0.00071 | 0.00009 | 0.00101 | 0.00082 | 0.00058 | 0.00091 | 0.00017 | 0.00016 | 0.00004 | 0.00051 |
| 017 出版 | 0.00036 | 0.00017 | 0.00012 | 0.00041 | 0.00011 | 0.00404 | 0.00105 | 0.00101 | 0.00022 | 0.00008 |
| 018 ニュース供給 | 0.00006 | 0.00005 | 0.00010 | 0.00014 | 0.00021 | 0.00842 | 0.04329 | 0.04110 | 0.01996 | 0.00107 |
| 019 映像情報制作・配給業 | 0.00038 | 0.00022 | 0.00001 | 0.00261 | 0.00061 | 0.02762 | 0.22701 | 0.21481 | 0.11770 | 0.03907 |
| 020 パーソナルコンピュータ | 0.00000 | 0.00000 | 0.00000 | 0.00000 | 0.00000 | 0.00000 | 0.00000 | 0.00000 | 0.00000 | 0.00000 |
| 021 電子計算機本体(除パソコン) | 0.00000 | 0.00000 | 0.00000 | 0.00000 | 0.00000 | 0.00000 | 0.00000 | 0.00000 | 0.00000 | 0.00000 |
| 022 電子計算機付属装置 | 0.00000 | 0.00000 | 0.00000 | 0.00000 | 0.00000 | 0.00000 | 0.00000 | 0.00000 | 0.00000 | 0.00000 |
| 023 有線電気通信機器 | 0.00000 | 0.00000 | 0.00000 | 0.00000 | 0.00000 | 0.00000 | 0.00000 | 0.00000 | 0.00000 | 0.00000 |
| 024 携帯電話機 | 0.00000 | 0.00000 | 0.00000 | 0.00000 | 0.00000 | 0.00000 | 0.00001 | 0.00001 | 0.00000 | 0.00001 |
| 025 無線電気通信機器(除携帯電話機) | 0.00000 | 0.00000 | 0.00000 | 0.00000 | 0.00000 | 0.00000 | 0.00000 | 0.00000 | 0.00000 | 0.00000 |
| 026 磁気テープ・磁気ディスク | 0.00003 | 0.00007 | 0.00000 | 0.00010 | 0.00005 | 0.00185 | 0.00169 | 0.00174 | 0.00129 | 0.00084 |
| 027 ラジオ・テレビ受信機 | 0.00000 | 0.00000 | 0.00000 | 0.00000 | 0.00000 | 0.00000 | 0.00000 | 0.00000 | 0.00000 | 0.00000 |
| 028 ビデオ機器 | 0.00000 | 0.00000 | 0.00000 | 0.00000 | 0.00000 | 0.00000 | 0.00000 | 0.00000 | 0.00000 | 0.00000 |
| 029 通信ケーブル・光ファイバケーブル | 0.00000 | 0.00000 | 0.00000 | 0.00000 | 0.00000 | 0.00000 | 0.00000 | 0.00000 | 0.00000 | 0.00000 |
| 030 事務用機械 | 0.00000 | 0.00000 | 0.00000 | 0.00000 | 0.00000 | 0.00000 | 0.00000 | 0.00000 | 0.00000 | 0.00000 |
| 031 電気音響機器 | 0.00000 | 0.00000 | 0.00000 | 0.00000 | 0.00000 | 0.00014 | 0.00004 | 0.00004 | 0.00003 | 0.00084 |
| 032 情報記録物 | 0.00001 | 0.00000 | 0.00000 | 0.00001 | 0.00003 | 0.00006 | 0.00014 | 0.00013 | 0.00038 | 0.00282 |
| 033 電子計算機・同関連機器賃貸業 | 0.00136 | 0.00691 | 0.00007 | 0.00267 | 0.00198 | 0.00354 | 0.00107 | 0.00104 | 0.00008 | 0.00094 |
| 034 事務用機械器具(除電算機等)賃貸業 | 0.00125 | 0.00186 | 0.00000 | 0.00129 | 0.00231 | 0.00136 | 0.00077 | 0.00074 | 0.00033 | 0.00196 |
| 035 通信機械器具賃貸業 | 0.00018 | 0.00051 | 0.00002 | 0.00164 | 0.00051 | 0.00092 | 0.00039 | 0.00038 | 0.00093 | 0.00168 |
| 036 広告 | 0.00995 | 0.03383 | 0.00083 | 0.01324 | 0.01219 | 0.00086 | 0.01459 | 0.01419 | 0.05166 | 0.01210 |
| 037 印刷・製版・製本 | 0.01139 | 0.00390 | 0.00685 | 0.00943 | 0.00286 | 0.00330 | 0.00345 | 0.00334 | 0.03282 | 0.00178 |
| 038 映画館・劇場・興行場 | 0.00000 | 0.00000 | 0.00000 | 0.00000 | 0.00000 | 0.00000 | 0.00000 | 0.00000 | 0.00000 | 0.00000 |
| 039 電気通信施設建設 | 0.00000 | 0.00000 | 0.00000 | 0.00000 | 0.00000 | 0.00000 | 0.00000 | 0.00000 | 0.00000 | 0.00000 |
| 040 研究 | 0.02159 | 0.00789 | 0.00000 | 0.02249 | 0.00995 | 0.00834 | 0.00111 | 0.00107 | 0.00500 | 0.00050 |
| 041 農林水産業 | 0.00000 | 0.00000 | 0.00000 | 0.00000 | 0.00000 | 0.00000 | 0.00000 | 0.00000 | 0.00000 | 0.00000 |
| 042 鉱業 | 0.00000 | 0.00000 | 0.00000 | 0.00000 | 0.00000 | 0.00000 | 0.00000 | 0.00000 | 0.00000 | 0.00000 |
| 043 食料品 | 0.00000 | 0.00000 | 0.00000 | 0.00000 | 0.00000 | 0.00000 | 0.00000 | 0.00000 | 0.00000 | 0.00000 |
| 044 繊維製品 | 0.00096 | 0.00010 | 0.00180 | 0.00068 | 0.00044 | 0.00079 | 0.00150 | 0.00145 | 0.00001 | 0.00022 |
| 045 パルプ・紙・木製品 | 0.00366 | 0.00214 | 0.00054 | 0.00300 | 0.00174 | 0.00167 | 0.00125 | 0.00121 | 0.00047 | 0.00133 |
| 046 化学製品 | 0.00000 | 0.00000 | 0.00067 | 0.00000 | 0.00000 | 0.00134 | 0.00162 | 0.00160 | 0.00045 | 0.00029 |
| 047 石油・石炭製品 | 0.00358 | 0.00525 | 0.01073 | 0.00191 | 0.00570 | 0.00378 | 0.00549 | 0.00534 | 0.00285 | 0.00522 |
| 048 窯業・土石製品 | 0.00000 | 0.00000 | 0.00000 | 0.00000 | 0.00000 | 0.00000 | 0.00000 | 0.00000 | 0.00000 | 0.00000 |

2014年 情報通信産業連関表(投入係数表 名目)

| | 001 | 002 | 003 | 004 | 005 | 006 | 007 | 008 | 009 | 010 |
|------------------------------|------------|------------|------------|--------------|----------------|----------|-------------------------|-------------|------------|----------------|
| | 固定電気 通信 | 移動電気 通信 | 郵便・ 信書便 | その他の電 気通信 | その他の通 信サービス | 公共放送 | 民間テレビ ジョン放送・ 多重放送 | 民間ラジオ 放送 | 民間衛星 放送 | 有線テレビ ジョン放送 |
| 049 鉄鋼 | 0.00000 | 0.00000 | 0.00000 | 0.00000 | 0.00000 | 0.00000 | 0.00000 | 0.00000 | 0.00000 | 0.00000 |
| 050 非鉄金属(除通信ケーブル) | 0.00000 | 0.00000 | 0.00000 | 0.00000 | 0.00000 | 0.00000 | 0.00000 | 0.00000 | 0.00000 | 0.00000 |
| 051 金属製品 | 0.00046 | 0.00070 | 0.00002 | 0.00043 | 0.00033 | 0.00007 | 0.00006 | 0.00006 | 0.00000 | 0.00005 |
| 052 一般機械(除事務用機械) | 0.00000 | 0.00000 | 0.00007 | 0.00000 | 0.00000 | 0.00000 | 0.00000 | 0.00000 | 0.00000 | 0.00001 |
| 053 電気機械(除パソコン等) | 0.00004 | 0.00006 | 0.00000 | 0.00011 | 0.00164 | 0.00115 | 0.00072 | 0.00070 | 0.00053 | 0.00038 |
| 054 輸送機械 | 0.00000 | 0.00000 | 0.00000 | 0.00000 | 0.00000 | 0.00000 | 0.00000 | 0.00000 | 0.00000 | 0.00000 |
| 055 精密機械 | 0.00002 | 0.00003 | 0.00007 | 0.00002 | 0.00000 | 0.00038 | 0.00005 | 0.00005 | 0.00005 | 0.00002 |
| 056 その他の製造工業製品(除出版、新聞等) | 0.00328 | 0.00481 | 0.00095 | 0.00271 | 0.00446 | 0.00486 | 0.00398 | 0.00386 | 0.00320 | 0.00100 |
| 057 建設(除電気通信施設建設) | 0.01437 | 0.00664 | 0.00293 | 0.01349 | 0.06410 | 0.00545 | 0.00193 | 0.00187 | 0.00051 | 0.09223 |
| 058 電力・ガス・熱供給 | 0.01473 | 0.01230 | 0.01230 | 0.02061 | 0.03228 | 0.02508 | 0.00555 | 0.00539 | 0.00229 | 0.01158 |
| 059 水道・廃棄物処理 | 0.00647 | 0.01702 | 0.00192 | 0.00386 | 0.00319 | 0.02603 | 0.00655 | 0.00635 | 0.00322 | 0.00159 |
| 060 卸売 | 0.00466 | 0.00442 | 0.00357 | 0.00405 | 0.00441 | 0.00689 | 0.00688 | 0.00668 | 0.00625 | 0.00552 |
| 061 小売 | 0.00222 | 0.00154 | 0.00229 | 0.00221 | 0.00230 | 0.00460 | 0.00269 | 0.00261 | 0.00217 | 0.00392 |
| 062 金融 | 0.00574 | 0.04285 | 0.00251 | 0.00739 | 0.00754 | 0.01229 | 0.00812 | 0.00789 | 0.01062 | 0.01781 |
| 063 保険 | 0.00187 | 0.00488 | 0.00118 | 0.00155 | 0.00447 | 0.00090 | 0.00304 | 0.00295 | 0.00154 | 0.00529 |
| 064 不動産 | 0.01159 | 0.02280 | 0.02692 | 0.01825 | 0.04885 | 0.00227 | 0.00365 | 0.00354 | 0.00332 | 0.02505 |
| 065 運輸(自家輸送を除く) | 0.01140 | 0.00579 | 0.09522 | 0.01085 | 0.01066 | 0.03227 | 0.01670 | 0.01620 | 0.01340 | 0.01103 |
| 066 公務 | 0.00000 | 0.00000 | 0.00000 | 0.00000 | 0.00000 | 0.00000 | 0.00000 | 0.00000 | 0.00000 | 0.00000 |
| 067 教育 | 0.01045 | 0.00325 | 0.00026 | 0.00754 | 0.00076 | 0.00231 | 0.00000 | 0.00000 | 0.00000 | 0.00230 |
| 068 医療・保健・社会保障・介護・その他の公共サービス | 0.00116 | 0.00150 | 0.00005 | 0.00144 | 0.01007 | 0.00687 | 0.00177 | 0.00168 | 0.00053 | 0.00135 |
| 069 対事業所サービス | 0.08392 | 0.07035 | 0.01037 | 0.14045 | 0.08625 | 0.12404 | 0.06384 | 0.05837 | 0.01198 | 0.08353 |
| 070 対個人サービス | 0.00077 | 0.00151 | 0.00058 | 0.00102 | 0.00306 | 0.09147 | 0.07865 | 0.07607 | 0.02285 | 0.01493 |
| 071 事務用品 | 0.00164 | 0.00307 | 0.00362 | 0.00188 | 0.00331 | 0.00456 | 0.00174 | 0.00169 | 0.00150 | 0.00363 |
| 072 分類不明 | 0.01251 | 0.04333 | 0.00102 | 0.02226 | 0.01064 | 0.00836 | 0.02519 | 0.02361 | 0.02242 | 0.01944 |
| 073 内生部門計 | 0.38019 | 0.42213 | 0.19788 | 0.66620 | 0.38865 | 0.46496 | 0.60698 | 0.57517 | 0.54643 | 0.40293 |
| 081 家計外消費支出(行) | 0.01202 | 0.20898 | 0.01271 | 0.00863 | 0.01148 | 0.02476 | 0.01440 | 0.01459 | 0.00431 | 0.01526 |
| 082 雇用者所得 | 0.22711 | 0.07025 | 0.71270 | 0.15022 | 0.33653 | 0.24007 | 0.16995 | 0.18683 | 0.05519 | 0.24399 |
| 083 営業余剰 | 0.03971 | 0.12174 | 0.00945 | -0.01500 | 0.09883 | 0.10321 | 0.11327 | 0.12358 | 0.34818 | 0.10792 |
| 084 資本減耗引当 | 0.30374 | 0.15345 | 0.04172 | 0.16749 | 0.13847 | 0.13100 | 0.06116 | 0.06435 | 0.02791 | 0.20394 |
| 085 間接税(除関税・輸入品商品税) | 0.03725 | 0.02358 | 0.02554 | 0.02248 | 0.02609 | 0.03605 | 0.03430 | 0.03555 | 0.01804 | 0.02604 |
| 086 (控除)経常補助金 | -0.00003 | -0.00012 | 0.00000 | -0.00002 | -0.00005 | -0.00006 | -0.00007 | -0.00007 | -0.00006 | -0.00008 |
| 087 DD調整項 | 0.00000 | 0.00000 | 0.00000 | 0.00000 | 0.00000 | 0.00000 | 0.00000 | 0.00000 | 0.00000 | 0.00000 |
| 089 粗付加価値部門計 | 0.61981 | 0.57787 | 0.80212 | 0.33380 | 0.61135 | 0.53504 | 0.39302 | 0.42483 | 0.45357 | 0.59707 |
| 099 国内生産額 | 1.00000 | 1.00000 | 1.00000 | 1.00000 | 1.00000 | 1.00000 | 1.00000 | 1.00000 | 1.00000 | 1.00000 |

2014年 情報通信産業連関表(投入係数表 名目)

| | 011 | 012 | 013 | 014 | 015 | 016 | 017 | 018 | 019 | 020 |
|-----------------------|-------------|-------------|--------------|--------------|-----------------------|---------|----------|---------|----------------|-----------------|
| | 有線ラジオ 放送 | ソフト ウェア業 | 情報処理 サービス | 情報提供 サービス | インターネッ ト附随サービ ス | 新聞 | 出版 | ニュース供給 | 映像情報制 作・配給業 | パーソナルコ ンピュータ |
| 001 固定電気通信 | 0.01778 | 0.00841 | 0.00692 | 0.01126 | 0.05273 | 0.00196 | 0.00062 | 0.04240 | 0.00209 | 0.00123 |
| 002 移動電気通信 | 0.00318 | 0.00207 | 0.00167 | 0.00273 | 0.00867 | 0.00112 | 0.00097 | 0.01324 | 0.00169 | 0.00142 |
| 003 郵便・信書便 | 0.00464 | 0.00629 | 0.00512 | 0.00835 | 0.00712 | 0.00167 | 0.001731 | 0.01537 | 0.00073 | 0.00082 |
| 004 その他の電気通信 | 0.00073 | 0.00256 | 0.00208 | 0.00338 | 0.00890 | 0.00046 | 0.00014 | 0.01273 | 0.00042 | 0.00105 |
| 005 その他の通信サービス | 0.00000 | 0.00000 | 0.00000 | 0.00000 | 0.00088 | 0.00000 | 0.00000 | 0.00000 | 0.00000 | 0.00000 |
| 006 公共放送 | 0.00001 | 0.00001 | 0.00001 | 0.00002 | 0.00002 | 0.00001 | 0.00001 | 0.00002 | 0.00098 | 0.00003 |
| 007 民間テレビジョン放送・多重放送 | 0.00000 | 0.00000 | 0.00000 | 0.00000 | 0.00000 | 0.00000 | 0.00000 | 0.00000 | 0.00262 | 0.00000 |
| 008 民間ラジオ放送 | 0.00000 | 0.00000 | 0.00000 | 0.00000 | 0.00000 | 0.00000 | 0.00000 | 0.00000 | 0.00000 | 0.00000 |
| 009 民間衛星放送 | 0.00000 | 0.00000 | 0.00000 | 0.00000 | 0.00000 | 0.00000 | 0.00000 | 0.00000 | 0.00000 | 0.00000 |
| 010 有線テレビジョン放送 | 0.00000 | 0.00000 | 0.00000 | 0.00000 | 0.00002 | 0.00000 | 0.00000 | 0.00000 | 0.00000 | 0.00000 |
| 011 有線ラジオ放送 | 0.00000 | 0.00000 | 0.00000 | 0.00000 | 0.00001 | 0.00000 | 0.00000 | 0.00000 | 0.00000 | 0.00000 |
| 012 ソフトウェア業 | 0.00003 | 0.01195 | 0.00976 | 0.01592 | 0.00434 | 0.00046 | 0.00068 | 0.00721 | 0.00151 | 0.03457 |
| 013 情報処理サービス | 0.00229 | 0.00825 | 0.00648 | 0.01053 | 0.03943 | 0.00990 | 0.00609 | 0.04064 | 0.00294 | 0.00198 |
| 014 情報提供サービス | 0.00117 | 0.00406 | 0.00328 | 0.00533 | 0.01972 | 0.00503 | 0.00308 | 0.02059 | 0.00151 | 0.00100 |
| 015 インターネット附随サービス | 0.00117 | 0.00258 | 0.00194 | 0.00314 | 0.29447 | 0.00071 | 0.00022 | 0.01153 | 0.00064 | 0.00255 |
| 016 新聞 | 0.00051 | 0.00100 | 0.00081 | 0.00132 | 0.00081 | 0.00267 | 0.00001 | 0.00049 | 0.00043 | 0.00016 |
| 017 出版 | 0.00008 | 0.00760 | 0.00627 | 0.01023 | 0.00056 | 0.00023 | 0.00005 | 0.00695 | 0.00007 | 0.00157 |
| 018 ニュース供給 | 0.00107 | 0.00630 | 0.00500 | 0.00811 | 0.00014 | 0.01183 | 0.00910 | 0.00606 | 0.00202 | 0.00014 |
| 019 映像情報制作・配給業 | 0.03878 | 0.00039 | 0.00032 | 0.00052 | 0.00086 | 0.00009 | 0.00014 | 0.00058 | 0.14212 | 0.00003 |
| 020 パーソナルコンピュータ | 0.00000 | 0.00000 | 0.00000 | 0.00000 | 0.00000 | 0.00000 | 0.00000 | 0.00000 | 0.00000 | 0.01433 |
| 021 電子計算機本体(除パソコン) | 0.00000 | 0.00000 | 0.00000 | 0.00000 | 0.00000 | 0.00000 | 0.00000 | 0.00000 | 0.00000 | 0.00000 |
| 022 電子計算機付属装置 | 0.00000 | 0.00000 | 0.00000 | 0.00000 | 0.00000 | 0.00000 | 0.00000 | 0.00000 | 0.00000 | 0.01682 |
| 023 有線電気通信機器 | 0.00000 | 0.00002 | 0.00002 | 0.00003 | 0.00000 | 0.00000 | 0.00000 | 0.00000 | 0.00000 | 0.00000 |
| 024 携帯電話機 | 0.00001 | 0.00008 | 0.00007 | 0.00011 | 0.00000 | 0.00001 | 0.00001 | 0.00028 | 0.00001 | 0.00006 |
| 025 無線電気通信機器(除携帯電話機) | 0.00000 | 0.00002 | 0.00001 | 0.00002 | 0.00000 | 0.00000 | 0.00000 | 0.00000 | 0.00000 | 0.00000 |
| 026 磁気テープ・磁気ディスク | 0.00085 | 0.00051 | 0.00045 | 0.00074 | 0.00010 | 0.00004 | 0.00010 | 0.00438 | 0.00214 | 0.00010 |
| 027 ラジオ・テレビ受信機 | 0.00000 | 0.00000 | 0.00000 | 0.00000 | 0.00000 | 0.00000 | 0.00000 | 0.00000 | 0.00000 | 0.00000 |
| 028 ビデオ機器 | 0.00000 | 0.00000 | 0.00000 | 0.00000 | 0.00000 | 0.00000 | 0.00000 | 0.00000 | 0.00010 | 0.00000 |
| 029 通信ケーブル・光ファイバケーブル | 0.00000 | 0.00000 | 0.00000 | 0.00000 | 0.00000 | 0.00000 | 0.00000 | 0.00000 | 0.00000 | 0.00000 |
| 030 事務用機械 | 0.00000 | 0.00000 | 0.00000 | 0.00000 | 0.00000 | 0.00000 | 0.00000 | 0.00000 | 0.00000 | 0.00000 |
| 031 電気音響機器 | 0.00084 | 0.00000 | 0.00000 | 0.00000 | 0.00000 | 0.00000 | 0.00000 | 0.00000 | 0.00000 | 0.00000 |
| 032 情報記録物 | 0.00284 | 0.00088 | 0.00074 | 0.00120 | 0.00001 | 0.00000 | 0.00002 | 0.00000 | 0.01781 | 0.00000 |
| 033 電子計算機・同関連機器賃貸業 | 0.00094 | 0.00870 | 0.00639 | 0.01026 | 0.00239 | 0.00190 | 0.00069 | 0.00038 | 0.00085 | 0.00120 |
| 034 事務用機械器具(除電算機等)賃貸業 | 0.00197 | 0.00090 | 0.00075 | 0.00123 | 0.00124 | 0.00191 | 0.00077 | 0.01272 | 0.00062 | 0.00061 |
| 035 通信機械器具賃貸業 | 0.00169 | 0.00124 | 0.00105 | 0.00171 | 0.00170 | 0.00037 | 0.00002 | 0.00282 | 0.00018 | 0.00153 |
| 036 広告 | 0.01210 | 0.03283 | 0.02621 | 0.04263 | 0.01446 | 0.02813 | 0.08303 | 0.03627 | 0.02340 | 0.01414 |
| 037 印刷・製版・製本 | 0.00178 | 0.00680 | 0.00560 | 0.00913 | 0.00889 | 0.05877 | 0.24040 | 0.00711 | 0.00752 | 0.00469 |
| 038 映画館・劇場・興行場 | 0.00000 | 0.00000 | 0.00000 | 0.00000 | 0.00000 | 0.00000 | 0.00000 | 0.00000 | 0.00000 | 0.00000 |
| 039 電気通信施設建設 | 0.00000 | 0.00000 | 0.00000 | 0.00000 | 0.00000 | 0.00000 | 0.00000 | 0.00000 | 0.00000 | 0.00000 |
| 040 研究 | 0.00050 | 0.00799 | 0.00614 | 0.00994 | 0.02775 | 0.00088 | 0.00160 | 0.00000 | 0.00168 | 0.07747 |
| 041 農林水産業 | 0.00000 | 0.00000 | 0.00000 | 0.00000 | 0.00000 | 0.00000 | 0.00000 | 0.00000 | 0.00000 | 0.00000 |
| 042 鉱業 | 0.00000 | 0.00000 | 0.00000 | 0.00000 | 0.00000 | 0.00000 | 0.00000 | 0.00000 | 0.00000 | 0.00004 |
| 043 食料品 | 0.00000 | 0.00000 | 0.00000 | 0.00000 | 0.00000 | 0.00000 | 0.00000 | 0.00000 | 0.00001 | 0.00000 |
| 044 繊維製品 | 0.00022 | 0.00238 | 0.00193 | 0.00314 | 0.00096 | 0.00065 | 0.00091 | 0.00050 | 0.00117 | 0.00125 |
| 045 パルプ・紙・木製品 | 0.00133 | 0.01001 | 0.00812 | 0.01322 | 0.00366 | 0.17382 | 0.09161 | 0.00077 | 0.00534 | 0.00864 |
| 046 化学製品 | 0.00029 | 0.00090 | 0.00073 | 0.00119 | 0.00000 | 0.01541 | 0.00289 | 0.00011 | 0.00754 | 0.01151 |
| 047 石油・石炭製品 | 0.00523 | 0.00717 | 0.00583 | 0.00950 | 0.00364 | 0.00329 | 0.00294 | 0.00561 | 0.01520 | 0.00328 |
| 048 窯業・土石製品 | 0.00000 | 0.00000 | 0.00000 | 0.00000 | 0.00000 | 0.00003 | 0.00001 | 0.00000 | 0.00028 | 0.00119 |

2014年 情報通信産業連関表(投入係数表 名目)

| | 011 | 012 | 013 | 014 | 015 | 016 | 017 | 018 | 019 | 020 |
|------------------------------|-------------|-------------|--------------|--------------|-----------------------|----------|----------|----------|----------------|-----------------|
| | 有線ラジオ 放送 | ソフト ウェア業 | 情報処理 サービス | 情報提供 サービス | インターネッ ト附随サービ ス | 新聞 | 出版 | ニュース供給 | 映像情報制 作・配給業 | パーソナルコ ンピュータ |
| 049 鉄鋼 | 0.00000 | 0.00000 | 0.00000 | 0.00000 | 0.00000 | 0.00000 | 0.00000 | 0.00000 | 0.00000 | 0.00740 |
| 050 非鉄金属(除通信ケーブル) | 0.00000 | 0.00000 | 0.00000 | 0.00000 | 0.00000 | 0.00089 | 0.00018 | 0.00000 | 0.00015 | 0.02705 |
| 051 金属製品 | 0.00005 | 0.00022 | 0.00018 | 0.00029 | 0.00038 | 0.00038 | 0.00065 | 0.00002 | 0.00055 | 0.00656 |
| 052 一般機械(除事務用機械) | 0.00001 | 0.00000 | 0.00000 | 0.00000 | 0.00000 | 0.00000 | 0.00000 | 0.00000 | 0.00017 | 0.00072 |
| 053 電気機械(除パソコン等) | 0.00038 | 0.00004 | 0.00003 | 0.00006 | 0.00016 | 0.00000 | 0.00000 | 0.00001 | 0.00297 | 0.43543 |
| 054 輸送機械 | 0.00000 | 0.00000 | 0.00000 | 0.00001 | 0.00000 | 0.00000 | 0.00000 | 0.00000 | 0.00001 | 0.00000 |
| 055 精密機械 | 0.00002 | 0.00062 | 0.00050 | 0.00081 | 0.00001 | 0.00004 | 0.00000 | 0.00002 | 0.00414 | 0.00007 |
| 056 その他の製造工業製品(除出版、新聞等) | 0.00100 | 0.00938 | 0.00753 | 0.01225 | 0.00296 | 0.00274 | 0.00021 | 0.00040 | 0.00409 | 0.01155 |
| 057 建設(除電気通信施設建設) | 0.09229 | 0.00116 | 0.00094 | 0.00153 | 0.01558 | 0.00120 | 0.00097 | 0.01483 | 0.01156 | 0.00260 |
| 058 電力・ガス・熱供給 | 0.01159 | 0.00853 | 0.00694 | 0.01131 | 0.01677 | 0.00450 | 0.00190 | 0.00235 | 0.00644 | 0.00435 |
| 059 水道・廃棄物処理 | 0.00159 | 0.00032 | 0.00026 | 0.00042 | 0.00414 | 0.00096 | 0.00115 | 0.00026 | 0.00340 | 0.00018 |
| 060 卸売 | 0.00552 | 0.01114 | 0.00911 | 0.01485 | 0.00496 | 0.06139 | 0.04187 | 0.00898 | 0.02260 | 0.05900 |
| 061 小売 | 0.00392 | 0.00636 | 0.00517 | 0.00843 | 0.00254 | 0.00346 | 0.00048 | 0.00385 | 0.00941 | 0.00352 |
| 062 金融 | 0.01781 | 0.01047 | 0.00849 | 0.01383 | 0.00685 | 0.01270 | 0.01034 | 0.01978 | 0.00566 | 0.00897 |
| 063 保険 | 0.00529 | 0.00169 | 0.00137 | 0.00223 | 0.00181 | 0.00153 | 0.00072 | 0.00230 | 0.00438 | 0.00196 |
| 064 不動産 | 0.02497 | 0.03164 | 0.02526 | 0.04109 | 0.02650 | 0.00338 | 0.00622 | 0.03077 | 0.01136 | 0.00156 |
| 065 運輸(自家輸送を除く) | 0.01103 | 0.00978 | 0.00793 | 0.01292 | 0.01309 | 0.04979 | 0.04132 | 0.02598 | 0.01386 | 0.01818 |
| 066 公務 | 0.00000 | 0.00000 | 0.00000 | 0.00000 | 0.00000 | 0.00000 | 0.00000 | 0.00000 | 0.00000 | 0.00000 |
| 067 教育 | 0.00230 | 0.00336 | 0.00273 | 0.00445 | 0.00856 | 0.00000 | 0.00001 | 0.00000 | 0.00400 | 0.00017 |
| 068 医療・保健・社会保障・介護・その他の公共サービス | 0.00134 | 0.00108 | 0.00083 | 0.00134 | 0.00016 | 0.00279 | 0.00048 | 0.00264 | 0.00433 | 0.00170 |
| 069 対事業所サービス | 0.08334 | 0.16176 | 0.12187 | 0.19632 | 0.14564 | 0.01548 | 0.00869 | 0.07022 | 0.03368 | 0.04106 |
| 070 対個人サービス | 0.01490 | 0.00205 | 0.00167 | 0.00272 | 0.00111 | 0.00252 | 0.00669 | 0.01252 | 0.12876 | 0.00015 |
| 071 事務用品 | 0.00363 | 0.00113 | 0.00092 | 0.00150 | 0.00184 | 0.00126 | 0.00104 | 0.00890 | 0.00104 | 0.00078 |
| 072 分類不明 | 0.01923 | 0.00295 | 0.00234 | 0.00380 | 0.02712 | 0.00557 | 0.00138 | 0.00742 | 0.01560 | 0.00406 |
| 073 内生部門計 | 0.40224 | 0.40556 | 0.31774 | 0.51504 | 0.78367 | 0.49192 | 0.58772 | 0.45999 | 0.53178 | 0.84040 |
| 081 家計外消費支出(行) | 0.01525 | 0.02877 | 0.03243 | 0.02277 | 0.00324 | 0.04915 | 0.02292 | 0.04002 | 0.02623 | 0.04060 |
| 082 雇用者所得 | 0.24422 | 0.34000 | 0.39012 | 0.27698 | 0.07456 | 0.31926 | 0.28803 | 0.23565 | 0.23220 | 0.05939 |
| 083 営業余剰 | 0.10810 | 0.10326 | 0.11935 | 0.08524 | 0.06439 | 0.06069 | 0.05996 | 0.15295 | 0.04190 | 0.01998 |
| 084 資本減耗引当 | 0.20420 | 0.08359 | 0.09544 | 0.06774 | 0.05379 | 0.04852 | 0.01683 | 0.06491 | 0.15483 | 0.02128 |
| 085 間接税(除関税・輸入品商品税) | 0.02607 | 0.03907 | 0.04521 | 0.03243 | 0.02037 | 0.03054 | 0.02461 | 0.04653 | 0.01358 | 0.01839 |
| 086 (控除)経常補助金 | -0.00008 | -0.00025 | -0.00029 | -0.00020 | -0.00002 | -0.00008 | -0.00006 | -0.00005 | -0.00051 | -0.00004 |
| 087 DD調整項 | 0.00000 | 0.00000 | 0.00000 | 0.00000 | 0.00000 | 0.00000 | 0.00000 | 0.00000 | 0.00000 | 0.00000 |
| 089 粗付加価値部門計 | 0.59776 | 0.59444 | 0.68226 | 0.48496 | 0.21633 | 0.50808 | 0.41228 | 0.54001 | 0.48822 | 0.15960 |
| 099 国内生産額 | 1.00000 | 1.00000 | 1.00000 | 1.00000 | 1.00000 | 1.00000 | 1.00000 | 1.00000 | 1.00000 | 1.00000 |

2014年 情報通信産業連関表(投入係数表 名目)

| | 021 | 022 | 023 | 024 | 025 | 026 | 027 | 028 | 029 | 030 |
|-----------------------|------------------------|---------------|--------------|---------|--------------------------|------------------|----------------|---------|--------------------------|---------|
| | 電子計算機 本体(除パソ コン) | 電子計算機 付属装置 | 有線電気通 信機器 | 携帯電話機 | 無線電気通 信機器(除携 帯電話機) | 磁気テープ・ 磁気ディスク | ラジオ・テレ ビ受信機 | ビデオ機器 | 通信ケーブ ル・光ファイ バケーブル | 事務用機械 |
| 001 固定電気通信 | 0.00149 | 0.00048 | 0.00085 | 0.00078 | 0.00098 | 0.00042 | 0.00041 | 0.00075 | 0.00108 | 0.00089 |
| 002 移動電気通信 | 0.00202 | 0.00038 | 0.00239 | 0.00093 | 0.00133 | 0.00094 | 0.00026 | 0.00161 | 0.00162 | 0.00111 |
| 003 郵便・信書便 | 0.00121 | 0.00051 | 0.00159 | 0.00041 | 0.00056 | 0.00109 | 0.00006 | 0.00020 | 0.00065 | 0.00040 |
| 004 その他の電気通信 | 0.00034 | 0.00011 | 0.00047 | 0.00052 | 0.00072 | 0.00006 | 0.00007 | 0.00018 | 0.00025 | 0.00017 |
| 005 その他の通信サービス | 0.00000 | 0.00000 | 0.00000 | 0.00000 | 0.00000 | 0.00000 | 0.00000 | 0.00000 | 0.00000 | 0.00000 |
| 006 公共放送 | 0.00003 | 0.00003 | 0.00003 | 0.00004 | 0.00003 | 0.00003 | 0.00003 | 0.00003 | 0.00002 | 0.00004 |
| 007 民間テレビジョン放送・多重放送 | 0.00000 | 0.00000 | 0.00000 | 0.00000 | 0.00000 | 0.00000 | 0.00000 | 0.00000 | 0.00000 | 0.00000 |
| 008 民間ラジオ放送 | 0.00000 | 0.00000 | 0.00000 | 0.00000 | 0.00000 | 0.00000 | 0.00000 | 0.00000 | 0.00000 | 0.00000 |
| 009 民間衛星放送 | 0.00000 | 0.00000 | 0.00000 | 0.00000 | 0.00000 | 0.00000 | 0.00000 | 0.00000 | 0.00000 | 0.00000 |
| 010 有線テレビジョン放送 | 0.00000 | 0.00000 | 0.00000 | 0.00000 | 0.00000 | 0.00000 | 0.00000 | 0.00000 | 0.00000 | 0.00000 |
| 011 有線ラジオ放送 | 0.00000 | 0.00000 | 0.00000 | 0.00000 | 0.00000 | 0.00000 | 0.00000 | 0.00000 | 0.00000 | 0.00000 |
| 012 ソフトウェア業 | 0.01572 | 0.01601 | 0.00124 | 0.00158 | 0.00196 | 0.00107 | 0.00997 | 0.00294 | 0.00042 | 0.00069 |
| 013 情報処理サービス | 0.00692 | 0.00932 | 0.00847 | 0.00776 | 0.01096 | 0.00678 | 0.00675 | 0.00485 | 0.00361 | 0.00385 |
| 014 情報提供サービス | 0.00362 | 0.00494 | 0.00439 | 0.00426 | 0.00583 | 0.00362 | 0.00341 | 0.00248 | 0.00188 | 0.00190 |
| 015 インターネット附随サービス | 0.00071 | 0.00024 | 0.00101 | 0.00094 | 0.00148 | 0.00013 | 0.00017 | 0.00041 | 0.00052 | 0.00031 |
| 016 新聞 | 0.00025 | 0.00033 | 0.00081 | 0.00039 | 0.00045 | 0.00072 | 0.00026 | 0.00122 | 0.00049 | 0.00030 |
| 017 出版 | 0.00260 | 0.00104 | 0.00478 | 0.00062 | 0.00065 | 0.00188 | 0.00060 | 0.00286 | 0.00002 | 0.00151 |
| 018 ニュース供給 | 0.00027 | 0.00007 | 0.00041 | 0.00002 | 0.00002 | 0.00028 | 0.00007 | 0.00033 | 0.00016 | 0.00024 |
| 019 映像情報制作・配給業 | 0.00017 | 0.00023 | 0.00023 | 0.00015 | 0.00021 | 0.00021 | 0.00009 | 0.00009 | 0.00004 | 0.00012 |
| 020 パーソナルコンピュータ | 0.00000 | 0.00000 | 0.00000 | 0.00000 | 0.00002 | 0.00000 | 0.00000 | 0.00001 | 0.00000 | 0.00000 |
| 021 電子計算機本体(除パソコン) | 0.05098 | 0.00000 | 0.00002 | 0.00000 | 0.00007 | 0.00000 | 0.00000 | 0.00000 | 0.00000 | 0.00000 |
| 022 電子計算機付属装置 | 0.02436 | 0.04079 | 0.00006 | 0.00000 | 0.00007 | 0.00000 | 0.00000 | 0.00000 | 0.00000 | 0.00000 |
| 023 有線電気通信機器 | 0.00000 | 0.00000 | 0.00000 | 0.00000 | 0.00000 | 0.00000 | 0.00000 | 0.00000 | 0.00000 | 0.00000 |
| 024 携帯電話機 | 0.00003 | 0.00001 | 0.00002 | 0.00001 | 0.00001 | 0.00001 | 0.00000 | 0.00002 | 0.00001 | 0.00001 |
| 025 無線電気通信機器(除携帯電話機) | 0.00000 | 0.00001 | 0.00000 | 0.00000 | 0.00000 | 0.00000 | 0.00000 | 0.00000 | 0.00000 | 0.00000 |
| 026 磁気テープ・磁気ディスク | 0.00004 | 0.00015 | 0.00011 | 0.00002 | 0.00002 | 0.00318 | 0.00000 | 0.00006 | 0.00000 | 0.00002 |
| 027 ラジオ・テレビ受信機 | 0.00000 | 0.00000 | 0.00000 | 0.00000 | 0.00000 | 0.00000 | 0.00000 | 0.00000 | 0.00000 | 0.00000 |
| 028 ビデオ機器 | 0.00000 | 0.00000 | 0.00000 | 0.00000 | 0.00000 | 0.00000 | 0.00000 | 0.01193 | 0.00000 | 0.00000 |
| 029 通信ケーブル・光ファイバケーブル | 0.00000 | 0.00000 | 0.00709 | 0.00317 | 0.00357 | 0.00000 | 0.00000 | 0.00000 | 0.09789 | 0.00000 |
| 030 事務用機械 | 0.00000 | 0.00000 | 0.00000 | 0.00000 | 0.00000 | 0.00000 | 0.00000 | 0.00000 | 0.00000 | 0.11488 |
| 031 電気音響機器 | 0.00000 | 0.00001 | 0.00044 | 0.00058 | 0.00137 | 0.00000 | 0.00364 | 0.00291 | 0.00000 | 0.00000 |
| 032 情報記録物 | 0.00000 | 0.00000 | 0.00000 | 0.00000 | 0.00000 | 0.00000 | 0.00000 | 0.00000 | 0.00000 | 0.00000 |
| 033 電子計算機・同関連機器賃貸業 | 0.00048 | 0.00038 | 0.00046 | 0.00048 | 0.00024 | 0.00096 | 0.00122 | 0.00086 | 0.00164 | 0.00079 |
| 034 事務用機械器具(除電算機等)賃貸業 | 0.00084 | 0.00041 | 0.00140 | 0.00123 | 0.00150 | 0.00107 | 0.00039 | 0.00013 | 0.00040 | 0.00043 |
| 035 通信機械器具賃貸業 | 0.00187 | 0.00108 | 0.00288 | 0.00441 | 0.00202 | 0.00123 | 0.00155 | 0.00071 | 0.00106 | 0.00162 |
| 036 広告 | 0.01631 | 0.00925 | 0.01381 | 0.01114 | 0.01398 | 0.01149 | 0.02287 | 0.01188 | 0.00331 | 0.01351 |
| 037 印刷・製版・製本 | 0.00421 | 0.00390 | 0.00480 | 0.00429 | 0.00503 | 0.01906 | 0.00722 | 0.02249 | 0.00212 | 0.01468 |
| 038 映画館・劇場・興行場 | 0.00000 | 0.00000 | 0.00000 | 0.00000 | 0.00000 | 0.00000 | 0.00000 | 0.00000 | 0.00000 | 0.00000 |
| 039 電気通信施設建設 | 0.00000 | 0.00000 | 0.00000 | 0.00000 | 0.00000 | 0.00000 | 0.00000 | 0.00000 | 0.00000 | 0.00000 |
| 040 研究 | 0.08584 | 0.05439 | 0.07646 | 0.10468 | 0.11563 | 0.03707 | 0.03723 | 0.02784 | 0.01817 | 0.05628 |
| 041 農林水産業 | 0.00000 | 0.00000 | 0.00000 | 0.00000 | 0.00000 | 0.00000 | 0.00000 | 0.00000 | 0.00031 | 0.00000 |
| 042 鉱業 | 0.00002 | 0.00004 | 0.00000 | 0.00000 | 0.00000 | 0.00000 | 0.00000 | 0.00000 | 0.00000 | 0.00000 |
| 043 食料品 | 0.00000 | 0.00000 | 0.00000 | 0.00000 | 0.00000 | 0.00000 | 0.00000 | 0.00000 | 0.00000 | 0.00000 |
| 044 繊維製品 | 0.00144 | 0.00163 | 0.00655 | 0.00134 | 0.00196 | 0.00498 | 0.00034 | 0.00214 | 0.01571 | 0.00101 |
| 045 パルプ・紙・木製品 | 0.00460 | 0.00268 | 0.00967 | 0.00370 | 0.00528 | 0.04749 | 0.00507 | 0.00663 | 0.02199 | 0.00406 |
| 046 化学製品 | 0.00741 | 0.00542 | 0.01686 | 0.00876 | 0.01133 | 0.09404 | 0.00550 | 0.01904 | 0.13010 | 0.03616 |
| 047 石油・石炭製品 | 0.00287 | 0.00154 | 0.00401 | 0.00332 | 0.00260 | 0.00944 | 0.00194 | 0.00075 | 0.00559 | 0.00367 |
| 048 窯業・土石製品 | 0.00173 | 0.00125 | 0.00610 | 0.00073 | 0.00250 | 0.00493 | 0.00063 | 0.00520 | 0.07948 | 0.00752 |

2014年 情報通信産業連関表(投入係数表 名目)

| | 021 | 022 | 023 | 024 | 025 | 026 | 027 | 028 | 029 | 030 |
|------------------------------|--------------------|---------------|--------------|----------|--------------------------|------------------|----------------|----------|--------------------------|----------|
| | 電子計算機 本体(除パソコン) | 電子計算機 付属装置 | 有線電気通 信機器 | 携帯電話機 | 無線電気通 信機器(除携 帯電話機) | 磁気テープ・ 磁気ディスク | ラジオ・テレ ビ受信機 | ビデオ機器 | 通信ケーブ ル・光ファイ バケーブル | 事務用機械 |
| 049 鉄鋼 | 0.00477 | 0.00253 | 0.01138 | 0.00630 | 0.01066 | 0.00923 | 0.00727 | 0.02840 | 0.00434 | 0.01584 |
| 050 非鉄金属(除通信ケーブル) | 0.01595 | 0.01181 | 0.05016 | 0.04141 | 0.05309 | 0.00480 | 0.00850 | 0.07867 | 0.16780 | 0.00839 |
| 051 金属製品 | 0.00517 | 0.01823 | 0.02298 | 0.00869 | 0.01669 | 0.04957 | 0.00379 | 0.03133 | 0.01049 | 0.02597 |
| 052 一般機械(除事務用機械) | 0.00604 | 0.00532 | 0.00570 | 0.00090 | 0.00165 | 0.00248 | 0.00918 | 0.00590 | 0.00005 | 0.00575 |
| 053 電気機械(除パソコン等) | 0.27174 | 0.47048 | 0.21690 | 0.38285 | 0.33325 | 0.00051 | 0.44300 | 0.28279 | 0.00261 | 0.21346 |
| 054 輸送機械 | 0.00000 | 0.00000 | 0.00000 | 0.00000 | 0.00000 | 0.00000 | 0.00000 | 0.00000 | 0.00000 | 0.00000 |
| 055 精密機械 | 0.00050 | 0.00015 | 0.00007 | 0.00001 | 0.00002 | 0.00227 | 0.00307 | 0.00865 | 0.00000 | 0.01146 |
| 056 その他の製造工業製品(除出版・新聞等) | 0.01129 | 0.02772 | 0.06878 | 0.07167 | 0.05528 | 0.19176 | 0.03759 | 0.03602 | 0.03439 | 0.05808 |
| 057 建設(除電気通信施設建設) | 0.00597 | 0.00202 | 0.00447 | 0.00424 | 0.00575 | 0.00545 | 0.00028 | 0.00118 | 0.01037 | 0.00092 |
| 058 電力・ガス・熱供給 | 0.01321 | 0.01220 | 0.00725 | 0.00561 | 0.01003 | 0.08360 | 0.01533 | 0.00661 | 0.02727 | 0.01799 |
| 059 水道・廃棄物処理 | 0.00042 | 0.00042 | 0.00100 | 0.00063 | 0.00077 | 0.00334 | 0.00075 | 0.00132 | 0.00252 | 0.00111 |
| 060 卸売 | 0.05559 | 0.05179 | 0.05945 | 0.08145 | 0.05299 | 0.08334 | 0.08690 | 0.09052 | 0.05678 | 0.08487 |
| 061 小売 | 0.00276 | 0.00161 | 0.00747 | 0.01365 | 0.00821 | 0.00289 | 0.00421 | 0.00687 | 0.00197 | 0.00489 |
| 062 金融 | 0.01417 | 0.01436 | 0.01801 | 0.00976 | 0.01147 | 0.00737 | 0.00443 | 0.00566 | 0.01838 | 0.01436 |
| 063 保険 | 0.00267 | 0.00163 | 0.00041 | 0.00159 | 0.00174 | 0.00116 | 0.00157 | 0.00064 | 0.00697 | 0.00075 |
| 064 不動産 | 0.00439 | 0.00172 | 0.00257 | 0.00321 | 0.00146 | 0.00371 | 0.00088 | 0.00417 | 0.00278 | 0.00192 |
| 065 運輸(自家輸送を除く) | 0.02125 | 0.01760 | 0.03331 | 0.02870 | 0.02955 | 0.03247 | 0.01619 | 0.01802 | 0.03869 | 0.02355 |
| 066 公務 | 0.00000 | 0.00000 | 0.00000 | 0.00000 | 0.00000 | 0.00000 | 0.00000 | 0.00000 | 0.00000 | 0.00000 |
| 067 教育 | 0.00030 | 0.00050 | 0.00328 | 0.00307 | 0.00416 | 0.00123 | 0.00031 | 0.00058 | 0.00000 | 0.00036 |
| 068 医療・保健・社会保障・介護・その他の公共サービス | 0.00548 | 0.00060 | 0.00254 | 0.00290 | 0.00293 | 0.00087 | 0.00269 | 0.00154 | 0.00067 | 0.00186 |
| 069 対事業所サービス | 0.04699 | 0.02363 | 0.06008 | 0.04658 | 0.04438 | 0.04096 | 0.02073 | 0.02052 | 0.04298 | 0.04149 |
| 070 対個人サービス | 0.00047 | 0.00012 | 0.00027 | 0.00022 | 0.00030 | 0.00032 | 0.00023 | 0.00026 | 0.00031 | 0.00027 |
| 071 事務用品 | 0.00104 | 0.00076 | 0.00129 | 0.00193 | 0.00263 | 0.00103 | 0.00049 | 0.00192 | 0.00132 | 0.00070 |
| 072 分類不明 | 0.00280 | 0.00091 | 0.00269 | 0.00331 | 0.00132 | 0.00251 | 0.00074 | 0.00143 | 0.00233 | 0.00857 |
| 073 内生部門計 | 0.73134 | 0.82279 | 0.75726 | 0.88497 | 0.84069 | 0.78303 | 0.77790 | 0.76350 | 0.82156 | 0.80853 |
| 081 家計外消費支出(行) | 0.03256 | 0.03220 | 0.02322 | 0.01143 | 0.01347 | 0.01625 | 0.02339 | 0.01717 | 0.00760 | 0.00750 |
| 082 雇用者所得 | 0.10989 | 0.07931 | 0.15108 | 0.05812 | 0.09773 | 0.09450 | 0.11776 | 0.15939 | 0.09900 | 0.08781 |
| 083 営業余剰 | 0.04760 | 0.01630 | 0.03002 | 0.00946 | 0.01320 | 0.03207 | 0.02411 | 0.01051 | 0.01121 | 0.03441 |
| 084 資本減耗引当 | 0.06259 | 0.04044 | 0.02528 | 0.02494 | 0.01958 | 0.06126 | 0.04252 | 0.03689 | 0.05004 | 0.05387 |
| 085 間接税(除関税・輸入品商品税) | 0.01606 | 0.00900 | 0.01317 | 0.01110 | 0.01535 | 0.01293 | 0.01436 | 0.01260 | 0.01062 | 0.00793 |
| 086 (控除)経常補助金 | -0.00003 | -0.00003 | -0.00004 | -0.00002 | -0.00003 | -0.00003 | -0.00004 | -0.00006 | -0.00003 | -0.00004 |
| 087 DD調整項 | 0.00000 | 0.00000 | 0.00000 | 0.00000 | 0.00000 | 0.00000 | 0.00000 | 0.00000 | 0.00000 | 0.00000 |
| 089 粗付加価値部門計 | 0.26866 | 0.17721 | 0.24274 | 0.11503 | 0.15931 | 0.21697 | 0.22210 | 0.23650 | 0.17844 | 0.19147 |
| 099 国内生産額 | 1.00000 | 1.00000 | 1.00000 | 1.00000 | 1.00000 | 1.00000 | 1.00000 | 1.00000 | 1.00000 | 1.00000 |

2014年 情報通信産業連関表(投入係数表 名目)

| | 031 | 032 | 033 | 034 | 035 | 036 | 037 | 038 | 039 | 040 |
|-----------------------|---------|---------|-----------------------------|---------------------------|---------------|---------|--------------|----------------|--------------|---------|
| | 電気音響機器 | 情報記録物 | 電子計算機・事務用機械 同関連機器 賃貸業 | 事務用機械 器具(除電算 機等)賃貸業 | 通信機械器 具賃貸業 | 広告 | 印刷・製版・ 製本 | 映画館・劇 場・興行場 | 電気通信施 設建設 | 研究 |
| 001 固定電気通信 | 0.00071 | 0.00151 | 0.00234 | 0.00130 | 0.00136 | 0.00537 | 0.00108 | 0.00170 | 0.00110 | 0.00821 |
| 002 移動電気通信 | 0.00082 | 0.00252 | 0.00031 | 0.00019 | 0.00020 | 0.00248 | 0.00083 | 0.00194 | 0.00835 | 0.00284 |
| 003 郵便・信書便 | 0.00027 | 0.00096 | 0.00143 | 0.00084 | 0.00088 | 0.00081 | 0.00066 | 0.00129 | 0.00070 | 0.00584 |
| 004 その他の電気通信 | 0.00017 | 0.00025 | 0.00049 | 0.00029 | 0.00031 | 0.00129 | 0.00025 | 0.00037 | 0.00061 | 0.00254 |
| 005 その他の通信サービス | 0.00000 | 0.00000 | 0.00000 | 0.00000 | 0.00000 | 0.00000 | 0.00000 | 0.00000 | 0.00000 | 0.00000 |
| 006 公共放送 | 0.00003 | 0.00002 | 0.00025 | 0.00015 | 0.00015 | 0.00017 | 0.00003 | 0.00046 | 0.00011 | 0.00002 |
| 007 民間テレビジョン放送・多重放送 | 0.00000 | 0.00000 | 0.00000 | 0.00000 | 0.00000 | 0.21254 | 0.00000 | 0.00000 | 0.00000 | 0.00000 |
| 008 民間ラジオ放送 | 0.00000 | 0.00000 | 0.00000 | 0.00000 | 0.00000 | 0.01514 | 0.00000 | 0.00000 | 0.00000 | 0.00000 |
| 009 民間衛星放送 | 0.00000 | 0.00000 | 0.00000 | 0.00000 | 0.00000 | 0.00358 | 0.00000 | 0.00000 | 0.00000 | 0.00000 |
| 010 有線テレビジョン放送 | 0.00000 | 0.00000 | 0.00000 | 0.00000 | 0.00000 | 0.00086 | 0.00000 | 0.00000 | 0.00000 | 0.00000 |
| 011 有線ラジオ放送 | 0.00000 | 0.00000 | 0.00000 | 0.00000 | 0.00000 | 0.00046 | 0.00000 | 0.00329 | 0.00000 | 0.00000 |
| 012 ソフトウェア業 | 0.00101 | 0.00054 | 0.00229 | 0.00136 | 0.00142 | 0.00117 | 0.00016 | 0.00079 | 0.00002 | 0.00324 |
| 013 情報処理サービス | 0.00412 | 0.00427 | 0.00843 | 0.00517 | 0.00538 | 0.00419 | 0.00202 | 0.00235 | 0.00493 | 0.01303 |
| 014 情報提供サービス | 0.00212 | 0.00219 | 0.00445 | 0.00265 | 0.00277 | 0.00213 | 0.00104 | 0.00121 | 0.00253 | 0.00635 |
| 015 インターネット附随サービス | 0.00037 | 0.00057 | 0.00026 | 0.00017 | 0.00018 | 0.08131 | 0.00056 | 0.00021 | 0.00042 | 0.00100 |
| 016 新聞 | 0.00048 | 0.00035 | 0.00017 | 0.00010 | 0.00010 | 0.12767 | 0.00053 | 0.00083 | 0.00004 | 0.00206 |
| 017 出版 | 0.00177 | 0.00019 | 0.00016 | 0.00009 | 0.00009 | 0.05598 | 0.00009 | 0.00166 | 0.00002 | 0.01420 |
| 018 ニュース供給 | 0.00004 | 0.00014 | 0.00289 | 0.00172 | 0.00180 | 0.00088 | 0.00009 | 0.00202 | 0.00021 | 0.00000 |
| 019 映像情報制作・配給業 | 0.00006 | 0.00012 | 0.00011 | 0.00006 | 0.00007 | 0.04046 | 0.00010 | 0.27522 | 0.00005 | 0.00075 |
| 020 パーソナルコンピュータ | 0.00000 | 0.00000 | 0.00000 | 0.00000 | 0.00000 | 0.00000 | 0.00000 | 0.00000 | 0.00000 | 0.00000 |
| 021 電子計算機本体(除パソコン) | 0.00000 | 0.00000 | 0.00000 | 0.00000 | 0.00000 | 0.00000 | 0.00000 | 0.00000 | 0.00000 | 0.00000 |
| 022 電子計算機付属装置 | 0.00000 | 0.00000 | 0.00000 | 0.00000 | 0.00000 | 0.00000 | 0.00000 | 0.00000 | 0.00000 | 0.00000 |
| 023 有線電気通信機器 | 0.00000 | 0.00000 | 0.00000 | 0.00000 | 0.00000 | 0.00000 | 0.00000 | 0.00000 | 0.00441 | 0.00000 |
| 024 携帯電話機 | 0.00001 | 0.00003 | 0.00002 | 0.00001 | 0.00001 | 0.00005 | 0.00001 | 0.00001 | 0.00014 | 0.00004 |
| 025 無線電気通信機器(除携帯電話機) | 0.00000 | 0.00000 | 0.00000 | 0.00000 | 0.00000 | 0.00000 | 0.00000 | 0.00000 | 0.00260 | 0.00000 |
| 026 磁気テープ・磁気ディスク | 0.00001 | 0.00496 | 0.00001 | 0.00000 | 0.00000 | 0.00000 | 0.00040 | 0.00000 | 0.00000 | 0.00082 |
| 027 ラジオ・テレビ受信機 | 0.00000 | 0.00000 | 0.00000 | 0.00000 | 0.00000 | 0.00000 | 0.00000 | 0.00000 | 0.00000 | 0.00000 |
| 028 ビデオ機器 | 0.00000 | 0.00000 | 0.00004 | 0.00002 | 0.00003 | 0.00000 | 0.00000 | 0.00000 | 0.00000 | 0.00000 |
| 029 通信ケーブル・光ファイバケーブル | 0.00000 | 0.00000 | 0.00000 | 0.00000 | 0.00000 | 0.00000 | 0.00000 | 0.00000 | 0.12430 | 0.00004 |
| 030 事務用機械 | 0.00000 | 0.00000 | 0.00653 | 0.00394 | 0.00411 | 0.00000 | 0.00000 | 0.00000 | 0.00000 | 0.00000 |
| 031 電気音響機器 | 0.03270 | 0.00000 | 0.00002 | 0.00001 | 0.00001 | 0.00000 | 0.00000 | 0.00000 | 0.00028 | 0.00000 |
| 032 情報記録物 | 0.00000 | 0.00000 | 0.00001 | 0.00001 | 0.00001 | 0.00000 | 0.00000 | 0.00031 | 0.00000 | 0.00009 |
| 033 電子計算機・同関連機器賃貸業 | 0.00058 | 0.00061 | 0.00295 | 0.00188 | 0.00195 | 0.00008 | 0.00052 | 0.00025 | 0.00031 | 0.00289 |
| 034 事務用機械器具(除電算機等)賃貸業 | 0.00050 | 0.00006 | 0.00027 | 0.00015 | 0.00016 | 0.00024 | 0.00045 | 0.00228 | 0.00005 | 0.00272 |
| 035 通信機械器具賃貸業 | 0.00218 | 0.00334 | 0.00514 | 0.00304 | 0.00319 | 0.00001 | 0.00051 | 0.00001 | 0.00061 | 0.00023 |
| 036 広告 | 0.00964 | 0.02735 | 0.01297 | 0.00777 | 0.00811 | 0.00099 | 0.00155 | 0.02000 | 0.00184 | 0.00209 |
| 037 印刷・製版・製本 | 0.00894 | 0.05616 | 0.00216 | 0.00125 | 0.00130 | 0.03354 | 0.04628 | 0.00143 | 0.00066 | 0.02438 |
| 038 映画館・劇場・興行場 | 0.00000 | 0.00000 | 0.00000 | 0.00000 | 0.00000 | 0.00087 | 0.00000 | 0.00000 | 0.00000 | 0.00000 |
| 039 電気通信施設建設 | 0.00000 | 0.00000 | 0.00000 | 0.00000 | 0.00000 | 0.00000 | 0.00000 | 0.00000 | 0.00000 | 0.00000 |
| 040 研究 | 0.04294 | 0.03262 | 0.00013 | 0.00008 | 0.00008 | 0.00017 | 0.00072 | 0.00000 | 0.00162 | 0.00669 |
| 041 農林水産業 | 0.00000 | 0.00000 | 0.00015 | 0.00009 | 0.00009 | 0.00000 | 0.00000 | 0.00019 | 0.00055 | 0.00206 |
| 042 鉱業 | 0.00000 | 0.00000 | 0.00000 | 0.00000 | 0.00000 | 0.00000 | 0.00000 | 0.00005 | 0.00180 | 0.00041 |
| 043 食料品 | 0.00000 | 0.00000 | 0.00000 | 0.00000 | 0.00000 | 0.00000 | 0.00000 | 0.00000 | 0.00000 | 0.00302 |
| 044 繊維製品 | 0.00278 | 0.00506 | 0.00615 | 0.00358 | 0.00374 | 0.00035 | 0.00088 | 0.00098 | 0.00237 | 0.00103 |
| 045 パルプ・紙・木製品 | 0.02589 | 0.01059 | 0.00188 | 0.00114 | 0.00118 | 0.00105 | 0.12723 | 0.00195 | 0.00153 | 0.00817 |
| 046 化学製品 | 0.01504 | 0.03591 | 0.00545 | 0.00322 | 0.00337 | 0.00499 | 0.03037 | 0.00270 | 0.00269 | 0.01710 |
| 047 石油・石炭製品 | 0.00180 | 0.01480 | 0.00949 | 0.00558 | 0.00582 | 0.00679 | 0.00629 | 0.01089 | 0.01651 | 0.02767 |
| 048 窯業・土石製品 | 0.00302 | 0.00014 | 0.00000 | 0.00000 | 0.00000 | 0.00003 | 0.00003 | 0.00003 | 0.01989 | 0.00298 |

2014年 情報通信産業連関表(投入係数表 名目)

| | 031 | 032 | 033 | 034 | 035 | 036 | 037 | 038 | 039 | 040 |
|------------------------------|------------|----------|------------------------|---------------------------|---------------|----------|--------------|----------------|--------------|----------|
| | 電気音響 機器 | 情報記録物 | 電子計算機・ 同関連機器 賃貸業 | 事務用機械 器具(除電算 機等)賃貸業 | 通信機械器 具賃貸業 | 広告 | 印刷・製版・ 製本 | 映画館・劇 場・興行場 | 電気通信施 設建設 | 研究 |
| 049 鉄鋼 | 0.01055 | 0.00000 | 0.00000 | 0.00000 | 0.00000 | 0.00000 | 0.00000 | 0.00000 | 0.00955 | 0.00000 |
| 050 非鉄金属(除通信ケーブル) | 0.01909 | 0.00573 | 0.00000 | 0.00000 | 0.00000 | 0.00000 | 0.00218 | 0.00000 | 0.00406 | 0.00011 |
| 051 金属製品 | 0.05143 | 0.00000 | 0.00080 | 0.00047 | 0.00049 | 0.00001 | 0.00060 | 0.00006 | 0.04799 | 0.00018 |
| 052 一般機械(除事務用機械) | 0.00357 | 0.00000 | 0.00001 | 0.00000 | 0.00000 | 0.00000 | 0.00000 | 0.00000 | 0.00218 | 0.00000 |
| 053 電気機械(除パソコン等) | 0.29338 | 0.00007 | 0.00013 | 0.00008 | 0.00008 | 0.00000 | 0.00000 | 0.00177 | 0.01962 | 0.00019 |
| 054 輸送機械 | 0.00000 | 0.00002 | 0.00002 | 0.00001 | 0.00001 | 0.00000 | 0.00000 | 0.00000 | 0.00001 | 0.00002 |
| 055 精密機械 | 0.00891 | 0.00000 | 0.00018 | 0.00011 | 0.00011 | 0.00004 | 0.00000 | 0.00005 | 0.00000 | 0.00002 |
| 056 その他の製造工業製品(除出版・新聞等) | 0.03996 | 0.12952 | 0.01573 | 0.00914 | 0.00956 | 0.00533 | 0.06313 | 0.00136 | 0.02816 | 0.02161 |
| 057 建設(除電気通信施設建設) | 0.00665 | 0.00257 | 0.00642 | 0.00382 | 0.00398 | 0.00222 | 0.00261 | 0.00348 | 0.00204 | 0.00900 |
| 058 電力・ガス・熱供給 | 0.01621 | 0.02183 | 0.00235 | 0.00140 | 0.00146 | 0.00514 | 0.01482 | 0.05389 | 0.02035 | 0.05013 |
| 059 水道・廃棄物処理 | 0.00071 | 0.00075 | 0.00036 | 0.00022 | 0.00022 | 0.00027 | 0.00122 | 0.01785 | 0.00673 | 0.00928 |
| 060 卸売 | 0.07843 | 0.06161 | 0.01314 | 0.00758 | 0.00793 | 0.00683 | 0.06213 | 0.00575 | 0.04780 | 0.02321 |
| 061 小売 | 0.00751 | 0.00495 | 0.00986 | 0.00590 | 0.00615 | 0.00316 | 0.00100 | 0.00340 | 0.00222 | 0.01390 |
| 062 金融 | 0.00977 | 0.03014 | 0.13363 | 0.08228 | 0.08581 | 0.01571 | 0.01704 | 0.01157 | 0.02687 | 0.01872 |
| 063 保険 | 0.00188 | 0.00243 | 0.00927 | 0.00560 | 0.00584 | 0.00081 | 0.00104 | 0.00396 | 0.00723 | 0.00468 |
| 064 不動産 | 0.00321 | 0.00209 | 0.01078 | 0.00649 | 0.00677 | 0.00053 | 0.00438 | 0.01341 | 0.00310 | 0.02128 |
| 065 運輸(自家輸送を除く) | 0.01583 | 0.02177 | 0.01325 | 0.00792 | 0.00827 | 0.00897 | 0.02933 | 0.03331 | 0.02448 | 0.02113 |
| 066 公務 | 0.00000 | 0.00000 | 0.00000 | 0.00000 | 0.00000 | 0.00000 | 0.00000 | 0.00000 | 0.00000 | 0.00000 |
| 067 教育 | 0.00067 | 0.00000 | 0.00041 | 0.00024 | 0.00025 | 0.00004 | 0.00000 | 0.00000 | 0.00019 | 0.00000 |
| 068 医療・保健・社会保障・介護・その他の公共サービス | 0.00035 | 0.00331 | 0.00238 | 0.00145 | 0.00151 | 0.00257 | 0.00079 | 0.00134 | 0.00065 | 0.00489 |
| 069 対事業所サービス | 0.03109 | 0.07832 | 0.25947 | 0.16503 | 0.17168 | 0.04589 | 0.03551 | 0.05678 | 0.05685 | 0.08231 |
| 070 対個人サービス | 0.00017 | 0.02001 | 0.00166 | 0.00097 | 0.00102 | 0.00580 | 0.00016 | 0.05353 | 0.00057 | 0.00258 |
| 071 事務用品 | 0.00319 | 0.00092 | 0.00095 | 0.00056 | 0.00059 | 0.00109 | 0.00099 | 0.00200 | 0.00045 | 0.00747 |
| 072 分類不明 | 0.00087 | 0.00659 | 0.00719 | 0.00439 | 0.00457 | 0.00710 | 0.00404 | 0.00509 | 0.00529 | 0.03729 |
| 073 内生部門計 | 0.76144 | 0.59791 | 0.56495 | 0.34953 | 0.36419 | 0.71714 | 0.46367 | 0.60304 | 0.51763 | 0.49050 |
| 081 家計外消費支出(行) | 0.01592 | 0.02773 | 0.00852 | 0.01054 | 0.01043 | 0.01269 | 0.02616 | 0.02919 | 0.01142 | 0.01839 |
| 082 雇用者所得 | 0.15258 | 0.19663 | 0.08324 | 0.10694 | 0.10552 | 0.13294 | 0.31729 | 0.21135 | 0.38161 | 0.39241 |
| 083 営業余剰 | 0.02383 | 0.07805 | 0.08015 | 0.10097 | 0.09978 | 0.06507 | 0.10794 | 0.05962 | 0.00177 | 0.00187 |
| 084 資本減耗引当 | 0.03524 | 0.08929 | 0.24914 | 0.41505 | 0.40326 | 0.04383 | 0.05245 | 0.08381 | 0.04369 | 0.08680 |
| 085 間接税(除関税・輸入品商品税) | 0.01104 | 0.01047 | 0.01403 | 0.01701 | 0.01686 | 0.02839 | 0.03256 | 0.01308 | 0.04648 | 0.01416 |
| 086 (控除)経常補助金 | -0.00005 | -0.00008 | -0.00003 | -0.00004 | -0.00004 | -0.00006 | -0.00007 | -0.00009 | -0.00259 | -0.00413 |
| 087 DD調整項 | 0.00000 | 0.00000 | 0.00000 | 0.00000 | 0.00000 | 0.00000 | 0.00000 | 0.00000 | 0.00000 | 0.00000 |
| 089 粗付加価値部門計 | 0.23856 | 0.40209 | 0.43505 | 0.65047 | 0.63581 | 0.28288 | 0.53633 | 0.39696 | 0.48237 | 0.50950 |
| 099 国内生産額 | 1.00000 | 1.00000 | 1.00000 | 1.00000 | 1.00000 | 1.00000 | 1.00000 | 1.00000 | 1.00000 | 1.00000 |

2014年 情報通信産業連関表(投入係数表 名目)

| | 041 | 042 | 043 | 044 | 045 | 046 | 047 | 048 | 049 | 050 |
|-----------------------|---------|---------|---------|---------|-----------|---------|---------|---------|---------|---------------|
| | 農林水産業 | 鉱業 | 食料品 | 繊維製品 | パルプ・紙・木製品 | 化学製品 | 石油・石炭製品 | 窯業・土石製品 | 鉄鋼 | 非鉄金属(除通信ケーブル) |
| 001 固定電気通信 | 0.00038 | 0.00113 | 0.00028 | 0.00061 | 0.00040 | 0.00143 | 0.00009 | 0.00054 | 0.00013 | 0.00050 |
| 002 移動電気通信 | 0.00013 | 0.00185 | 0.00013 | 0.00064 | 0.00045 | 0.00250 | 0.00007 | 0.00058 | 0.00018 | 0.00059 |
| 003 郵便・信書便 | 0.00022 | 0.00082 | 0.00016 | 0.00106 | 0.00035 | 0.00057 | 0.00014 | 0.00054 | 0.00014 | 0.00040 |
| 004 その他の電気通信 | 0.00010 | 0.00021 | 0.00006 | 0.00014 | 0.00009 | 0.00031 | 0.00001 | 0.00011 | 0.00003 | 0.00012 |
| 005 その他の通信サービス | 0.00000 | 0.00000 | 0.00001 | 0.00000 | 0.00000 | 0.00001 | 0.00000 | 0.00000 | 0.00000 | 0.00000 |
| 006 公共放送 | 0.00003 | 0.00004 | 0.00001 | 0.00002 | 0.00002 | 0.00002 | 0.00001 | 0.00002 | 0.00002 | 0.00002 |
| 007 民間テレビジョン放送・多重放送 | 0.00000 | 0.00000 | 0.00000 | 0.00000 | 0.00000 | 0.00000 | 0.00000 | 0.00000 | 0.00000 | 0.00000 |
| 008 民間ラジオ放送 | 0.00000 | 0.00000 | 0.00000 | 0.00000 | 0.00000 | 0.00000 | 0.00000 | 0.00000 | 0.00000 | 0.00000 |
| 009 民間衛星放送 | 0.00000 | 0.00000 | 0.00000 | 0.00000 | 0.00000 | 0.00000 | 0.00000 | 0.00000 | 0.00000 | 0.00000 |
| 010 有線テレビジョン放送 | 0.00000 | 0.00000 | 0.00000 | 0.00000 | 0.00000 | 0.00000 | 0.00000 | 0.00000 | 0.00000 | 0.00000 |
| 011 有線ラジオ放送 | 0.00000 | 0.00000 | 0.00000 | 0.00000 | 0.00000 | 0.00000 | 0.00000 | 0.00000 | 0.00000 | 0.00000 |
| 012 ソフトウェア業 | 0.00068 | 0.00042 | 0.00030 | 0.00034 | 0.00035 | 0.00054 | 0.00003 | 0.00043 | 0.00025 | 0.00037 |
| 013 情報処理サービス | 0.00071 | 0.00106 | 0.00141 | 0.00129 | 0.00189 | 0.00330 | 0.00008 | 0.00286 | 0.00098 | 0.00156 |
| 014 情報提供サービス | 0.00037 | 0.00054 | 0.00072 | 0.00066 | 0.00097 | 0.00171 | 0.00004 | 0.00147 | 0.00051 | 0.00079 |
| 015 インターネット附随サービス | 0.00003 | 0.00019 | 0.00012 | 0.00032 | 0.00019 | 0.00071 | 0.00003 | 0.00025 | 0.00007 | 0.00028 |
| 016 新聞 | 0.00010 | 0.00067 | 0.00030 | 0.00153 | 0.00027 | 0.00021 | 0.00001 | 0.00060 | 0.00012 | 0.00012 |
| 017 出版 | 0.00007 | 0.00139 | 0.00000 | 0.00110 | 0.00049 | 0.00107 | 0.00002 | 0.00153 | 0.00010 | 0.00010 |
| 018 ニュース供給 | 0.00004 | 0.00004 | 0.00004 | 0.00020 | 0.00015 | 0.00017 | 0.00001 | 0.00019 | 0.00018 | 0.00014 |
| 019 映像情報制作・配給業 | 0.00000 | 0.00012 | 0.00005 | 0.00014 | 0.00008 | 0.00008 | 0.00001 | 0.00009 | 0.00004 | 0.00003 |
| 020 パーソナルコンピュータ | 0.00000 | 0.00000 | 0.00000 | 0.00000 | 0.00000 | 0.00000 | 0.00000 | 0.00000 | 0.00000 | 0.00000 |
| 021 電子計算機本体(除パソコン) | 0.00000 | 0.00000 | 0.00000 | 0.00000 | 0.00000 | 0.00000 | 0.00000 | 0.00000 | 0.00000 | 0.00000 |
| 022 電子計算機付属装置 | 0.00000 | 0.00000 | 0.00000 | 0.00000 | 0.00000 | 0.00000 | 0.00000 | 0.00000 | 0.00000 | 0.00000 |
| 023 有線電気通信機器 | 0.00000 | 0.00000 | 0.00000 | 0.00000 | 0.00000 | 0.00000 | 0.00000 | 0.00000 | 0.00000 | 0.00000 |
| 024 携帯電話機 | 0.00000 | 0.00001 | 0.00000 | 0.00001 | 0.00000 | 0.00003 | 0.00000 | 0.00001 | 0.00000 | 0.00001 |
| 025 無線電気通信機器(除携帯電話機) | 0.00000 | 0.00000 | 0.00000 | 0.00000 | 0.00000 | 0.00000 | 0.00000 | 0.00000 | 0.00000 | 0.00000 |
| 026 磁気テープ・磁気ディスク | 0.00000 | 0.00000 | 0.00000 | 0.00000 | 0.00000 | 0.00000 | 0.00000 | 0.00000 | 0.00000 | 0.00000 |
| 027 ラジオ・テレビ受信機 | 0.00000 | 0.00000 | 0.00000 | 0.00000 | 0.00000 | 0.00000 | 0.00000 | 0.00000 | 0.00000 | 0.00000 |
| 028 ビデオ機器 | 0.00000 | 0.00000 | 0.00000 | 0.00000 | 0.00000 | 0.00000 | 0.00000 | 0.00000 | 0.00000 | 0.00000 |
| 029 通信ケーブル・光ファイバケーブル | 0.00000 | 0.00000 | 0.00000 | 0.00000 | 0.00000 | 0.00000 | 0.00000 | 0.00000 | 0.00000 | 0.00000 |
| 030 事務用機械 | 0.00000 | 0.00000 | 0.00000 | 0.00000 | 0.00000 | 0.00000 | 0.00000 | 0.00000 | 0.00000 | 0.00000 |
| 031 電気音響機器 | 0.00000 | 0.00000 | 0.00000 | 0.00000 | 0.00000 | 0.00000 | 0.00000 | 0.00000 | 0.00000 | 0.00000 |
| 032 情報記録物 | 0.00000 | 0.00000 | 0.00000 | 0.00000 | 0.00000 | 0.00000 | 0.00000 | 0.00000 | 0.00000 | 0.00000 |
| 033 電子計算機・同関連機器賃貸業 | 0.00001 | 0.00020 | 0.00023 | 0.00046 | 0.00024 | 0.00025 | 0.00001 | 0.00028 | 0.00026 | 0.00021 |
| 034 事務用機械器具(除電算機等)賃貸業 | 0.00031 | 0.00066 | 0.00018 | 0.00040 | 0.00025 | 0.00042 | 0.00004 | 0.00117 | 0.00028 | 0.00014 |
| 035 通信機械器具賃貸業 | 0.00025 | 0.00089 | 0.00033 | 0.00057 | 0.00036 | 0.00022 | 0.00007 | 0.00115 | 0.00022 | 0.00030 |
| 036 広告 | 0.00075 | 0.00337 | 0.01250 | 0.00358 | 0.00821 | 0.02212 | 0.00017 | 0.00379 | 0.00120 | 0.00130 |
| 037 印刷・製版・製本 | 0.00007 | 0.00043 | 0.00652 | 0.00296 | 0.00434 | 0.00270 | 0.00002 | 0.00221 | 0.00024 | 0.00053 |
| 038 映画館・劇場・興行場 | 0.00000 | 0.00000 | 0.00000 | 0.00000 | 0.00000 | 0.00000 | 0.00000 | 0.00000 | 0.00000 | 0.00000 |
| 039 電気通信施設建設 | 0.00000 | 0.00000 | 0.00000 | 0.00000 | 0.00000 | 0.00000 | 0.00000 | 0.00000 | 0.00000 | 0.00000 |
| 040 研究 | 0.00065 | 0.00403 | 0.00556 | 0.00539 | 0.00521 | 0.09244 | 0.00129 | 0.03500 | 0.00603 | 0.01489 |
| 041 農林水産業 | 0.12320 | 0.00048 | 0.19420 | 0.00792 | 0.02561 | 0.00168 | 0.00003 | 0.00015 | 0.00000 | 0.00002 |
| 042 鉱業 | 0.00006 | 0.00288 | 0.00000 | 0.00001 | 0.00399 | 0.00415 | 0.62843 | 0.06812 | 0.06818 | 0.15366 |
| 043 食料品 | 0.12436 | 0.00000 | 0.17799 | 0.00265 | 0.00213 | 0.00519 | 0.00000 | 0.00068 | 0.00000 | 0.00000 |
| 044 繊維製品 | 0.00428 | 0.00374 | 0.00116 | 0.27327 | 0.00708 | 0.00082 | 0.00013 | 0.00348 | 0.00037 | 0.00072 |
| 045 パルプ・紙・木製品 | 0.01353 | 0.00196 | 0.01385 | 0.00736 | 0.27348 | 0.01198 | 0.00001 | 0.02090 | 0.00050 | 0.00219 |
| 046 化学製品 | 0.05133 | 0.00714 | 0.00948 | 0.12933 | 0.03378 | 0.36060 | 0.00114 | 0.03084 | 0.00542 | 0.00605 |
| 047 石油・石炭製品 | 0.03546 | 0.13369 | 0.00877 | 0.01219 | 0.00936 | 0.10154 | 0.03890 | 0.03611 | 0.02702 | 0.00681 |
| 048 窯業・土石製品 | 0.00134 | 0.00022 | 0.00283 | 0.00074 | 0.00489 | 0.00476 | 0.00028 | 0.07992 | 0.00460 | 0.00412 |

2014年 情報通信産業連関表(投入係数表 名目)

| | 041 | 042 | 043 | 044 | 045 | 046 | 047 | 048 | 049 | 050 |
|------------------------------|----------|----------|----------|----------|-----------|----------|----------|----------|----------|---------------|
| | 農林水産業 | 鉱業 | 食料品 | 繊維製品 | パルプ・紙・木製品 | 化学製品 | 石油・石炭製品 | 窯業・土石製品 | 鉄鋼 | 非鉄金属(除通信ケーブル) |
| 049 鉄鋼 | 0.00009 | 0.00204 | 0.00000 | 0.00008 | 0.00962 | 0.00005 | 0.00000 | 0.00739 | 0.54754 | 0.00090 |
| 050 非鉄金属(除通信ケーブル) | 0.00000 | 0.00033 | 0.00146 | 0.00006 | 0.00205 | 0.00457 | 0.00000 | 0.00724 | 0.00931 | 0.40961 |
| 051 金属製品 | 0.00112 | 0.01825 | 0.01374 | 0.00178 | 0.01241 | 0.00779 | 0.00039 | 0.00989 | 0.00065 | 0.00154 |
| 052 一般機械(除事務用機械) | 0.00002 | 0.00337 | 0.00000 | 0.00000 | 0.00114 | 0.00002 | 0.00000 | 0.00333 | 0.00026 | 0.00032 |
| 053 電気機械(除パソコン等) | 0.00014 | 0.00024 | 0.00000 | 0.00000 | 0.00011 | 0.00001 | 0.00000 | 0.00001 | 0.00000 | 0.00010 |
| 054 輸送機械 | 0.00446 | 0.00008 | 0.00000 | 0.00000 | 0.00000 | 0.00000 | 0.00000 | 0.00000 | 0.00000 | 0.00000 |
| 055 精密機械 | 0.00031 | 0.00003 | 0.00000 | 0.00002 | 0.00005 | 0.00002 | 0.00000 | 0.00006 | 0.00000 | 0.00001 |
| 056 その他の製造工業製品(除出版・新聞等) | 0.01040 | 0.00973 | 0.01890 | 0.02468 | 0.02085 | 0.01487 | 0.00013 | 0.00923 | 0.00098 | 0.00402 |
| 057 建設(除電気通信施設建設) | 0.00517 | 0.00587 | 0.00165 | 0.00385 | 0.00633 | 0.00613 | 0.00064 | 0.01293 | 0.00537 | 0.00457 |
| 058 電力・ガス・熱供給 | 0.00929 | 0.04061 | 0.01622 | 0.02163 | 0.06010 | 0.03090 | 0.00808 | 0.04213 | 0.03524 | 0.03186 |
| 059 水道・廃棄物処理 | 0.00098 | 0.00379 | 0.00318 | 0.00401 | 0.00367 | 0.00662 | 0.00030 | 0.00521 | 0.00165 | 0.00140 |
| 060 卸売 | 0.02932 | 0.02755 | 0.07253 | 0.05965 | 0.07338 | 0.03307 | 0.00685 | 0.04061 | 0.03118 | 0.03866 |
| 061 小売 | 0.01007 | 0.00653 | 0.00327 | 0.01053 | 0.00273 | 0.00101 | 0.00005 | 0.00408 | 0.00047 | 0.00073 |
| 062 金融 | 0.00812 | 0.04515 | 0.00754 | 0.03533 | 0.01491 | 0.01122 | 0.00128 | 0.02240 | 0.00650 | 0.01189 |
| 063 保険 | 0.00946 | 0.02376 | 0.00142 | 0.00364 | 0.00232 | 0.00213 | 0.00201 | 0.00229 | 0.00098 | 0.00172 |
| 064 不動産 | 0.00039 | 0.00696 | 0.00139 | 0.00310 | 0.00246 | 0.00266 | 0.00022 | 0.00299 | 0.00126 | 0.00108 |
| 065 運輸(自家輸送を除く) | 0.02516 | 0.03254 | 0.02801 | 0.01934 | 0.03365 | 0.02149 | 0.01654 | 0.05034 | 0.02075 | 0.03767 |
| 066 公務 | 0.00000 | 0.00000 | 0.00000 | 0.00000 | 0.00000 | 0.00000 | 0.00000 | 0.00000 | 0.00000 | 0.00000 |
| 067 教育 | 0.00005 | 0.00018 | 0.00015 | 0.00000 | 0.00014 | 0.00036 | 0.00001 | 0.00046 | 0.00003 | 0.00008 |
| 068 医療・保健・社会保障・介護・その他の公共サービス | 0.00033 | 0.00212 | 0.00078 | 0.00126 | 0.00073 | 0.00193 | 0.00026 | 0.00118 | 0.00077 | 0.00029 |
| 069 対事業所サービス | 0.01970 | 0.12109 | 0.01489 | 0.02132 | 0.01717 | 0.01788 | 0.00242 | 0.04260 | 0.01032 | 0.01529 |
| 070 対個人サービス | 0.00039 | 0.00017 | 0.00011 | 0.00018 | 0.00014 | 0.00014 | 0.00002 | 0.00015 | 0.00010 | 0.00013 |
| 071 事務用品 | 0.00050 | 0.00102 | 0.00065 | 0.00092 | 0.00062 | 0.00043 | 0.00001 | 0.00110 | 0.00022 | 0.00031 |
| 072 分類不明 | 0.01143 | 0.00736 | 0.00420 | 0.00313 | 0.00500 | 0.00147 | 0.00020 | 0.00791 | 0.00335 | 0.00251 |
| 073 内生部門計 | 0.50534 | 0.52696 | 0.62731 | 0.66939 | 0.65421 | 0.78628 | 0.71050 | 0.56654 | 0.79404 | 0.75882 |
| 081 家計外消費支出(行) | 0.00486 | 0.05273 | 0.01264 | 0.01505 | 0.01687 | 0.01851 | 0.00275 | 0.01923 | 0.00756 | 0.01634 |
| 082 雇用者所得 | 0.10633 | 0.21098 | 0.13233 | 0.23293 | 0.19645 | 0.08071 | 0.01402 | 0.22009 | 0.07873 | 0.11182 |
| 083 営業余剰 | 0.26390 | 0.04789 | 0.10972 | 0.01448 | 0.05942 | 0.04168 | 0.00641 | 0.07244 | 0.05049 | 0.01866 |
| 084 資本減耗引当 | 0.09013 | 0.09084 | 0.03271 | 0.03430 | 0.04275 | 0.05242 | 0.01361 | 0.08116 | 0.04732 | 0.05143 |
| 085 間接税(除関税・輸入品商品税) | 0.03964 | 0.07348 | 0.09094 | 0.03397 | 0.03037 | 0.02043 | 0.25549 | 0.04060 | 0.02190 | 0.04298 |
| 086 (控除)経常補助金 | -0.01021 | -0.00288 | -0.00565 | -0.00012 | -0.00007 | -0.00003 | -0.00278 | -0.00006 | -0.00003 | -0.00004 |
| 087 DD調整項 | 0.00000 | 0.00000 | 0.00000 | 0.00000 | 0.00000 | 0.00000 | 0.00000 | 0.00000 | 0.00000 | 0.00000 |
| 089 粗付加価値部門計 | 0.49466 | 0.47304 | 0.37289 | 0.33061 | 0.34579 | 0.21372 | 0.28950 | 0.43346 | 0.20596 | 0.24118 |
| 099 国内生産額 | 1.00000 | 1.00000 | 1.00000 | 1.00000 | 1.00000 | 1.00000 | 1.00000 | 1.00000 | 1.00000 | 1.00000 |

2014年 情報通信産業連関表(投入係数表 名目)

| | 051 | 052 | 053 | 054 | 055 | 056 | 057 | 058 | 059 | 060 |
|-----------------------|---------|--------------|--------------|---------|---------|---------------------|---------------|-----------|----------|---------|
| | 金属製品 | 一般機械(除事務用機械) | 電気機械(除パソコン等) | 輸送機械 | 精密機械 | その他の製造工業製品(除出版、新聞等) | 建設(除電気通信施設建設) | 電力・ガス・熱供給 | 水道・廃棄物処理 | 卸売 |
| 001 固定電気通信 | 0.00087 | 0.00067 | 0.00065 | 0.00027 | 0.00069 | 0.00078 | 0.00116 | 0.00027 | 0.00145 | 0.00662 |
| 002 移動電気通信 | 0.00119 | 0.00077 | 0.00079 | 0.00030 | 0.00053 | 0.00056 | 0.00403 | 0.00028 | 0.00148 | 0.00568 |
| 003 郵便・信書便 | 0.00079 | 0.00109 | 0.00065 | 0.00039 | 0.00122 | 0.00081 | 0.00071 | 0.00195 | 0.00182 | 0.00141 |
| 004 その他の電気通信 | 0.00019 | 0.00015 | 0.00020 | 0.00007 | 0.00014 | 0.00017 | 0.00034 | 0.00006 | 0.00029 | 0.00179 |
| 005 その他の通信サービス | 0.00000 | 0.00000 | 0.00001 | 0.00000 | 0.00000 | 0.00000 | 0.00000 | 0.00000 | 0.00000 | 0.00004 |
| 006 公共放送 | 0.00002 | 0.00002 | 0.00002 | 0.00002 | 0.00003 | 0.00002 | 0.00007 | 0.00000 | 0.00009 | 0.00010 |
| 007 民間テレビジョン放送・多重放送 | 0.00000 | 0.00000 | 0.00000 | 0.00000 | 0.00000 | 0.00000 | 0.00000 | 0.00000 | 0.00000 | 0.00000 |
| 008 民間ラジオ放送 | 0.00000 | 0.00000 | 0.00000 | 0.00000 | 0.00000 | 0.00000 | 0.00000 | 0.00000 | 0.00000 | 0.00000 |
| 009 民間衛星放送 | 0.00000 | 0.00000 | 0.00000 | 0.00000 | 0.00000 | 0.00000 | 0.00000 | 0.00000 | 0.00000 | 0.00000 |
| 010 有線テレビジョン放送 | 0.00000 | 0.00000 | 0.00000 | 0.00000 | 0.00000 | 0.00000 | 0.00000 | 0.00000 | 0.00000 | 0.00000 |
| 011 有線ラジオ放送 | 0.00000 | 0.00000 | 0.00000 | 0.00000 | 0.00000 | 0.00000 | 0.00000 | 0.00000 | 0.00000 | 0.00002 |
| 012 ソフトウェア業 | 0.00028 | 0.00061 | 0.00064 | 0.00015 | 0.00035 | 0.00023 | 0.00008 | 0.00012 | 0.00061 | 0.00170 |
| 013 情報処理サービス | 0.00276 | 0.00421 | 0.00554 | 0.00106 | 0.00253 | 0.00203 | 0.00133 | 0.00699 | 0.01289 | 0.00739 |
| 014 情報提供サービス | 0.00141 | 0.00216 | 0.00288 | 0.00054 | 0.00130 | 0.00104 | 0.00068 | 0.00345 | 0.00644 | 0.00324 |
| 015 インターネット附随サービス | 0.00044 | 0.00034 | 0.00045 | 0.00015 | 0.00032 | 0.00039 | 0.00018 | 0.00004 | 0.00017 | 0.00213 |
| 016 新聞 | 0.00070 | 0.00040 | 0.00077 | 0.00024 | 0.00049 | 0.00033 | 0.00008 | 0.00008 | 0.00039 | 0.00093 |
| 017 出版 | 0.00073 | 0.00041 | 0.00118 | 0.00015 | 0.00054 | 0.00068 | 0.00014 | 0.00020 | 0.00038 | 0.00127 |
| 018 ニュース供給 | 0.00016 | 0.00014 | 0.00018 | 0.00013 | 0.00022 | 0.00020 | 0.00012 | 0.00014 | 0.00039 | 0.00028 |
| 019 映像情報制作・配給業 | 0.00004 | 0.00010 | 0.00013 | 0.00005 | 0.00008 | 0.00008 | 0.00002 | 0.00015 | 0.00040 | 0.00015 |
| 020 パーソナルコンピュータ | 0.00000 | 0.00001 | 0.00000 | 0.00000 | 0.00000 | 0.00000 | 0.00000 | 0.00000 | 0.00000 | 0.00000 |
| 021 電子計算機本体(除パソコン) | 0.00000 | 0.00011 | 0.00000 | 0.00000 | 0.00000 | 0.00000 | 0.00000 | 0.00000 | 0.00000 | 0.00000 |
| 022 電子計算機付属装置 | 0.00000 | 0.00015 | 0.00000 | 0.00000 | 0.00000 | 0.00000 | 0.00000 | 0.00000 | 0.00000 | 0.00000 |
| 023 有線電気通信機器 | 0.00000 | 0.00000 | 0.00000 | 0.00002 | 0.00000 | 0.00000 | 0.00010 | 0.00000 | 0.00000 | 0.00000 |
| 024 携帯電話機 | 0.00001 | 0.00001 | 0.00001 | 0.00000 | 0.00001 | 0.00001 | 0.00005 | 0.00000 | 0.00002 | 0.00005 |
| 025 無線電気通信機器(除携帯電話機) | 0.00000 | 0.00000 | 0.00000 | 0.00017 | 0.00000 | 0.00000 | 0.00006 | 0.00000 | 0.00000 | 0.00000 |
| 026 磁気テープ・磁気ディスク | 0.00000 | 0.00001 | 0.00001 | 0.00000 | 0.00000 | 0.00000 | 0.00000 | 0.00000 | 0.00000 | 0.00001 |
| 027 ラジオ・テレビ受信機 | 0.00000 | 0.00000 | 0.00000 | 0.00071 | 0.00000 | 0.00000 | 0.00000 | 0.00000 | 0.00000 | 0.00000 |
| 028 ビデオ機器 | 0.00000 | 0.00000 | 0.00000 | 0.00000 | 0.00000 | 0.00000 | 0.00002 | 0.00000 | 0.00000 | 0.00000 |
| 029 通信ケーブル・光ファイバケーブル | 0.00000 | 0.00005 | 0.00021 | 0.00001 | 0.00000 | 0.00002 | 0.00147 | 0.00000 | 0.00000 | 0.00000 |
| 030 事務用機械 | 0.00000 | 0.00000 | 0.00000 | 0.00000 | 0.00000 | 0.00000 | 0.00000 | 0.00000 | 0.00000 | 0.00000 |
| 031 電気音響機器 | 0.00000 | 0.00002 | 0.00009 | 0.00337 | 0.00000 | 0.00002 | 0.00021 | 0.00000 | 0.00000 | 0.00000 |
| 032 情報記録物 | 0.00000 | 0.00000 | 0.00000 | 0.00000 | 0.00000 | 0.00000 | 0.00000 | 0.00000 | 0.00000 | 0.00000 |
| 033 電子計算機・同関連機器賃貸業 | 0.00070 | 0.00026 | 0.00065 | 0.00016 | 0.00018 | 0.00106 | 0.00010 | 0.00141 | 0.00064 | 0.00229 |
| 034 事務用機械器具(除電算機等)賃貸業 | 0.00076 | 0.00039 | 0.00071 | 0.00012 | 0.00071 | 0.00016 | 0.00018 | 0.00023 | 0.00158 | 0.00015 |
| 035 通信機械器具賃貸業 | 0.00064 | 0.00147 | 0.00134 | 0.00071 | 0.00111 | 0.00064 | 0.00025 | 0.00057 | 0.00023 | 0.00016 |
| 036 広告 | 0.00333 | 0.00492 | 0.00696 | 0.00682 | 0.01054 | 0.00622 | 0.00140 | 0.00539 | 0.00232 | 0.00546 |
| 037 印刷・製版・製本 | 0.00272 | 0.00167 | 0.00349 | 0.00096 | 0.00235 | 0.00151 | 0.00063 | 0.00249 | 0.00297 | 0.00385 |
| 038 映画館・劇場・興行場 | 0.00000 | 0.00000 | 0.00000 | 0.00000 | 0.00000 | 0.00000 | 0.00000 | 0.00000 | 0.00000 | 0.00000 |
| 039 電気通信施設建設 | 0.00000 | 0.00000 | 0.00000 | 0.00000 | 0.00000 | 0.00000 | 0.00000 | 0.00000 | 0.00000 | 0.00000 |
| 040 研究 | 0.00776 | 0.03294 | 0.08339 | 0.05418 | 0.06688 | 0.02533 | 0.00102 | 0.01686 | 0.00001 | 0.00333 |
| 041 農林水産業 | 0.00000 | 0.00000 | 0.00000 | 0.00000 | 0.00000 | 0.01239 | 0.00119 | 0.00000 | 0.00000 | 0.00000 |
| 042 鉱業 | 0.00007 | 0.00005 | 0.00004 | 0.00014 | 0.00001 | 0.00029 | 0.00773 | 0.38944 | 0.00003 | 0.00000 |
| 043 食料品 | 0.00000 | 0.00000 | 0.00000 | 0.00000 | 0.00000 | 0.00127 | 0.00000 | 0.00000 | 0.00000 | 0.00016 |
| 044 繊維製品 | 0.00123 | 0.00132 | 0.00374 | 0.00213 | 0.00155 | 0.00593 | 0.00289 | 0.00014 | 0.00144 | 0.00296 |
| 045 パルプ・紙・木製品 | 0.00436 | 0.00163 | 0.00673 | 0.00149 | 0.00745 | 0.01546 | 0.04744 | 0.00171 | 0.00264 | 0.00602 |
| 046 化学製品 | 0.00895 | 0.00510 | 0.01939 | 0.01129 | 0.01003 | 0.21531 | 0.00471 | 0.00090 | 0.01409 | 0.00001 |
| 047 石油・石炭製品 | 0.00677 | 0.00400 | 0.00323 | 0.00360 | 0.00422 | 0.00487 | 0.02757 | 0.07644 | 0.02195 | 0.01779 |
| 048 窯業・土石製品 | 0.00324 | 0.00485 | 0.02052 | 0.00881 | 0.03841 | 0.00573 | 0.04536 | 0.00007 | 0.00246 | 0.00016 |

2014年 情報通信産業連関表(投入係数表 名目)

| | 051 | 052 | 053 | 054 | 055 | 056 | 057 | 058 | 059 | 060 |
|------------------------------|----------|--------------|--------------|----------|----------|---------------------|---------------|-----------|----------|----------|
| | 金属製品 | 一般機械(除事務用機械) | 電気機械(除パソコン等) | 輸送機械 | 精密機械 | その他の製造工業製品(除出版、新聞等) | 建設(除電気通信施設建設) | 電力・ガス・熱供給 | 水道・廃棄物処理 | 卸売 |
| 049 鉄鋼 | 0.24787 | 0.09747 | 0.03068 | 0.04756 | 0.01764 | 0.00458 | 0.02601 | 0.00000 | 0.00031 | 0.00000 |
| 050 非鉄金属(除通信ケーブル) | 0.07494 | 0.02373 | 0.07016 | 0.02113 | 0.03201 | 0.01281 | 0.00687 | 0.00020 | 0.00015 | 0.00001 |
| 051 金属製品 | 0.05700 | 0.04017 | 0.02372 | 0.00997 | 0.02275 | 0.01203 | 0.09484 | 0.00058 | 0.00068 | 0.00355 |
| 052 一般機械(除事務用機械) | 0.00180 | 0.19828 | 0.01086 | 0.01125 | 0.01033 | 0.00339 | 0.00645 | 0.00001 | 0.00336 | 0.00001 |
| 053 電気機械(除パソコン等) | 0.00401 | 0.04423 | 0.33495 | 0.03753 | 0.19588 | 0.00312 | 0.00721 | 0.00000 | 0.00005 | 0.00022 |
| 054 輸送機械 | 0.00000 | 0.00018 | 0.00000 | 0.43615 | 0.00000 | 0.00000 | 0.00001 | 0.00000 | 0.00000 | 0.00001 |
| 055 精密機械 | 0.00002 | 0.00496 | 0.00073 | 0.00067 | 0.01861 | 0.00029 | 0.00010 | 0.00000 | 0.00008 | 0.00190 |
| 056 その他の製造工業製品(除出版、新聞等) | 0.00483 | 0.02075 | 0.03324 | 0.03698 | 0.04275 | 0.18169 | 0.01398 | 0.00058 | 0.02295 | 0.00216 |
| 057 建設(除電気通信施設建設) | 0.00875 | 0.00336 | 0.00517 | 0.00139 | 0.00426 | 0.00437 | 0.00242 | 0.04091 | 0.02804 | 0.00569 |
| 058 電力・ガス・熱供給 | 0.01956 | 0.01186 | 0.01829 | 0.01339 | 0.01374 | 0.02030 | 0.00519 | 0.03068 | 0.05456 | 0.00653 |
| 059 水道・廃棄物処理 | 0.00134 | 0.00267 | 0.00242 | 0.00122 | 0.00255 | 0.00180 | 0.00238 | 0.00524 | 0.05156 | 0.00183 |
| 060 卸売 | 0.04455 | 0.05445 | 0.04632 | 0.04127 | 0.05265 | 0.05935 | 0.05586 | 0.01993 | 0.01748 | 0.01504 |
| 061 小売 | 0.00163 | 0.00511 | 0.00314 | 0.00282 | 0.00673 | 0.00431 | 0.00337 | 0.00054 | 0.00249 | 0.00496 |
| 062 金融 | 0.01392 | 0.01282 | 0.00951 | 0.00655 | 0.02397 | 0.01662 | 0.01264 | 0.02211 | 0.00774 | 0.04998 |
| 063 保険 | 0.00103 | 0.00145 | 0.00114 | 0.00098 | 0.00164 | 0.00095 | 0.00283 | 0.00057 | 0.00137 | 0.00331 |
| 064 不動産 | 0.00308 | 0.00255 | 0.00251 | 0.00079 | 0.00264 | 0.00229 | 0.00235 | 0.00633 | 0.00193 | 0.03151 |
| 065 運輸(自家輸送を除く) | 0.02163 | 0.01654 | 0.02027 | 0.01697 | 0.01517 | 0.02132 | 0.03120 | 0.02369 | 0.02309 | 0.02937 |
| 066 公務 | 0.00000 | 0.00000 | 0.00000 | 0.00000 | 0.00000 | 0.00000 | 0.00000 | 0.00000 | 0.00000 | 0.00000 |
| 067 教育 | 0.00050 | 0.00067 | 0.00141 | 0.00025 | 0.00042 | 0.00012 | 0.00010 | 0.00059 | 0.00013 | 0.00019 |
| 068 医療・保健・社会保障・介護・その他の公共サービス | 0.00125 | 0.00198 | 0.00080 | 0.00036 | 0.00067 | 0.00087 | 0.00115 | 0.00137 | 0.00940 | 0.00045 |
| 069 対事業所サービス | 0.02490 | 0.03016 | 0.03541 | 0.02257 | 0.03373 | 0.02354 | 0.09527 | 0.04535 | 0.06178 | 0.05311 |
| 070 対個人サービス | 0.00013 | 0.00014 | 0.00024 | 0.00012 | 0.00011 | 0.00012 | 0.00046 | 0.00011 | 0.00019 | 0.00094 |
| 071 事務用品 | 0.00096 | 0.00119 | 0.00144 | 0.00047 | 0.00101 | 0.00060 | 0.00032 | 0.00070 | 0.00177 | 0.00288 |
| 072 分類不明 | 0.00314 | 0.00561 | 0.00227 | 0.00072 | 0.00170 | 0.00310 | 0.00735 | 0.00165 | 0.00618 | 0.01080 |
| 073 内生部門計 | 0.58698 | 0.65036 | 0.81927 | 0.80931 | 0.65284 | 0.68113 | 0.52966 | 0.71054 | 0.37247 | 0.29960 |
| 081 家計外消費支出(行) | 0.02119 | 0.01657 | 0.01759 | 0.00722 | 0.01700 | 0.01891 | 0.01552 | 0.01361 | 0.01972 | 0.02994 |
| 082 雇用者所得 | 0.27561 | 0.21627 | 0.09727 | 0.12578 | 0.20780 | 0.19505 | 0.36178 | 0.09810 | 0.34616 | 0.40028 |
| 083 営業余剰 | 0.03446 | 0.04334 | 0.01505 | 0.01596 | 0.04236 | 0.03034 | 0.00887 | 0.03646 | 0.08373 | 0.18859 |
| 084 資本減耗引当 | 0.05088 | 0.05399 | 0.03823 | 0.02860 | 0.05400 | 0.05116 | 0.05540 | 0.10215 | 0.14704 | 0.05989 |
| 085 間接税(除関税・輸入品商品税) | 0.03097 | 0.01953 | 0.01265 | 0.01318 | 0.02608 | 0.02349 | 0.03271 | 0.04570 | 0.04768 | 0.02252 |
| 086 (控除)経常補助金 | -0.00008 | -0.00006 | -0.00005 | -0.00005 | -0.00008 | -0.00008 | -0.00394 | -0.00657 | -0.01681 | -0.00083 |
| 087 DD調整項 | 0.00000 | 0.00000 | 0.00000 | 0.00000 | 0.00000 | 0.00000 | 0.00000 | 0.00000 | 0.00000 | 0.00000 |
| 089 粗付加価値部門計 | 0.41302 | 0.34984 | 0.18073 | 0.19069 | 0.34716 | 0.31887 | 0.47034 | 0.28946 | 0.62753 | 0.70040 |
| 099 国内生産額 | 1.00000 | 1.00000 | 1.00000 | 1.00000 | 1.00000 | 1.00000 | 1.00000 | 1.00000 | 1.00000 | 1.00000 |

2014年 情報通信産業連関表(投入係数表 名目)

| | 061 | 062 | 063 | 064 | 065 | 066 | 067 | 068 | 069 | 070 |
|-----------------------|---------|---------|---------|---------|-----------------|---------|---------|--|--------------|-------------|
| | 小売 | 金融 | 保険 | 不動産 | 運輸(自家輸 送を除く) | 公務 | 教育 | 医療・保健・ 社会保障・介 護・その他の 公共サービ ス | 対事業所 サービス | 対個人サー ビス |
| 001 固定電気通信 | 0.00558 | 0.00554 | 0.00572 | 0.00010 | 0.00267 | 0.00322 | 0.00055 | 0.00122 | 0.00307 | 0.00152 |
| 002 移動電気通信 | 0.00566 | 0.00235 | 0.00131 | 0.00061 | 0.00137 | 0.00041 | 0.00011 | 0.00174 | 0.00183 | 0.00344 |
| 003 郵便・信書便 | 0.00264 | 0.00584 | 0.00585 | 0.00013 | 0.00068 | 0.00487 | 0.00126 | 0.00149 | 0.00105 | 0.00156 |
| 004 その他の電気通信 | 0.00127 | 0.00117 | 0.00156 | 0.00001 | 0.00050 | 0.00064 | 0.00018 | 0.00031 | 0.00062 | 0.00038 |
| 005 その他の通信サービス | 0.00006 | 0.00000 | 0.00000 | 0.00000 | 0.00033 | 0.00017 | 0.00000 | 0.00000 | 0.00000 | 0.00000 |
| 006 公共放送 | 0.00038 | 0.00003 | 0.00002 | 0.00007 | 0.00008 | 0.00009 | 0.00006 | 0.00015 | 0.00011 | 0.00023 |
| 007 民間テレビジョン放送・多重放送 | 0.00000 | 0.00000 | 0.00000 | 0.00000 | 0.00000 | 0.00000 | 0.00000 | 0.00000 | 0.00000 | 0.00000 |
| 008 民間ラジオ放送 | 0.00000 | 0.00000 | 0.00000 | 0.00000 | 0.00000 | 0.00000 | 0.00000 | 0.00000 | 0.00000 | 0.00000 |
| 009 民間衛星放送 | 0.00000 | 0.00000 | 0.00000 | 0.00000 | 0.00000 | 0.00000 | 0.00000 | 0.00000 | 0.00000 | 0.00000 |
| 010 有線テレビジョン放送 | 0.00000 | 0.00000 | 0.00000 | 0.00000 | 0.00001 | 0.00000 | 0.00000 | 0.00000 | 0.00000 | 0.00146 |
| 011 有線ラジオ放送 | 0.00006 | 0.00012 | 0.00016 | 0.00000 | 0.00001 | 0.00000 | 0.00000 | 0.00000 | 0.00000 | 0.00072 |
| 012 ソフトウェア業 | 0.00355 | 0.00181 | 0.00289 | 0.00001 | 0.00013 | 0.00047 | 0.00073 | 0.00070 | 0.00133 | 0.00084 |
| 013 情報処理サービス | 0.01471 | 0.02671 | 0.02887 | 0.00044 | 0.00346 | 0.01202 | 0.00196 | 0.00448 | 0.00488 | 0.00307 |
| 014 情報提供サービス | 0.00627 | 0.01074 | 0.01360 | 0.00023 | 0.00176 | 0.00560 | 0.00099 | 0.00222 | 0.00244 | 0.00157 |
| 015 インターネット附随サービス | 0.00125 | 0.00255 | 0.00256 | 0.00001 | 0.00058 | 0.00039 | 0.00011 | 0.00019 | 0.00064 | 0.00023 |
| 016 新聞 | 0.00127 | 0.00067 | 0.00066 | 0.00002 | 0.00052 | 0.00089 | 0.00052 | 0.00048 | 0.00038 | 0.00085 |
| 017 出版 | 0.00087 | 0.00102 | 0.00163 | 0.00002 | 0.00044 | 0.00456 | 0.00651 | 0.00237 | 0.00124 | 0.00110 |
| 018 ニュース供給 | 0.00021 | 0.00081 | 0.00109 | 0.00003 | 0.00015 | 0.00008 | 0.00013 | 0.00037 | 0.00118 | 0.00072 |
| 019 映像情報制作・配給業 | 0.00037 | 0.00020 | 0.00067 | 0.00001 | 0.00015 | 0.00104 | 0.00020 | 0.00023 | 0.00003 | 0.00090 |
| 020 パーソナルコンピュータ | 0.00000 | 0.00000 | 0.00000 | 0.00000 | 0.00000 | 0.00000 | 0.00000 | 0.00000 | 0.00006 | 0.00000 |
| 021 電子計算機本体(除パソコン) | 0.00000 | 0.00000 | 0.00000 | 0.00000 | 0.00000 | 0.00000 | 0.00000 | 0.00000 | 0.00011 | 0.00000 |
| 022 電子計算機付属装置 | 0.00000 | 0.00000 | 0.00000 | 0.00000 | 0.00000 | 0.00000 | 0.00000 | 0.00000 | 0.00014 | 0.00000 |
| 023 有線電気通信機器 | 0.00000 | 0.00000 | 0.00000 | 0.00000 | 0.00000 | 0.00026 | 0.00000 | 0.00000 | 0.00006 | 0.00000 |
| 024 携帯電話機 | 0.00005 | 0.00003 | 0.00001 | 0.00001 | 0.00003 | 0.00000 | 0.00001 | 0.00001 | 0.00002 | 0.00002 |
| 025 無線電気通信機器(除携帯電話機) | 0.00000 | 0.00000 | 0.00000 | 0.00000 | 0.00000 | 0.00099 | 0.00000 | 0.00000 | 0.00003 | 0.00000 |
| 026 磁気テープ・磁気ディスク | 0.00002 | 0.00003 | 0.00000 | 0.00000 | 0.00000 | 0.00007 | 0.00001 | 0.00000 | 0.00001 | 0.00000 |
| 027 ラジオ・テレビ受信機 | 0.00000 | 0.00000 | 0.00000 | 0.00000 | 0.00000 | 0.00002 | 0.00000 | 0.00000 | 0.00000 | 0.00001 |
| 028 ビデオ機器 | 0.00000 | 0.00000 | 0.00000 | 0.00000 | 0.00000 | 0.00000 | 0.00000 | 0.00000 | 0.00048 | 0.00000 |
| 029 通信ケーブル・光ファイバケーブル | 0.00000 | 0.00000 | 0.00000 | 0.00000 | 0.00000 | 0.00002 | 0.00000 | 0.00000 | 0.00000 | 0.00000 |
| 030 事務用機械 | 0.00000 | 0.00000 | 0.00000 | 0.00000 | 0.00000 | 0.00000 | 0.00000 | 0.00000 | 0.00375 | 0.00001 |
| 031 電気音響機器 | 0.00000 | 0.00000 | 0.00000 | 0.00000 | 0.00000 | 0.00000 | 0.00000 | 0.00000 | 0.00013 | 0.00001 |
| 032 情報記録物 | 0.00000 | 0.00000 | 0.00000 | 0.00000 | 0.00002 | 0.00000 | 0.00007 | 0.00000 | 0.00069 | 0.00007 |
| 033 電子計算機・同関連機器賃貸業 | 0.00159 | 0.02143 | 0.01455 | 0.00007 | 0.00143 | 0.00835 | 0.00084 | 0.00045 | 0.00077 | 0.00034 |
| 034 事務用機械器具(除電算機等)賃貸業 | 0.00050 | 0.00056 | 0.00119 | 0.00007 | 0.00093 | 0.00198 | 0.00177 | 0.00070 | 0.00118 | 0.00036 |
| 035 通信機械器具賃貸業 | 0.00023 | 0.00000 | 0.00001 | 0.00002 | 0.00058 | 0.00012 | 0.00006 | 0.00066 | 0.00132 | 0.00012 |
| 036 広告 | 0.02468 | 0.04354 | 0.01826 | 0.00324 | 0.00587 | 0.00094 | 0.00424 | 0.00169 | 0.00971 | 0.01037 |
| 037 印刷・製版・製本 | 0.00660 | 0.01387 | 0.01710 | 0.00004 | 0.00200 | 0.00875 | 0.00582 | 0.00405 | 0.00326 | 0.00312 |
| 038 映画館・劇場・興行場 | 0.00000 | 0.00000 | 0.00000 | 0.00000 | 0.00000 | 0.00000 | 0.00000 | 0.00000 | 0.00000 | 0.00068 |
| 039 電気通信施設建設 | 0.00000 | 0.00000 | 0.00000 | 0.00000 | 0.00000 | 0.00000 | 0.00000 | 0.00000 | 0.00000 | 0.00000 |
| 040 研究 | 0.00271 | 0.00034 | 0.00008 | 0.00000 | 0.00158 | 0.00013 | 0.00000 | 0.00002 | 0.00108 | 0.00005 |
| 041 農林水産業 | 0.00023 | 0.00000 | 0.00000 | 0.00000 | 0.00004 | 0.00006 | 0.00050 | 0.00453 | 0.00001 | 0.02059 |
| 042 鉱業 | 0.00000 | 0.00000 | 0.00000 | 0.00000 | 0.00000 | 0.00001 | 0.00004 | 0.00001 | 0.00001 | -0.00001 |
| 043 食料品 | 0.00020 | 0.00000 | 0.00000 | 0.00000 | 0.00019 | 0.00026 | 0.00024 | 0.01417 | 0.00001 | 0.10834 |
| 044 繊維製品 | 0.00476 | 0.00195 | 0.00089 | 0.00003 | 0.00207 | 0.00259 | 0.00019 | 0.00458 | 0.00219 | 0.00369 |
| 045 パルプ・紙・木製品 | 0.00736 | 0.00415 | 0.00479 | 0.00049 | 0.00715 | 0.00188 | 0.00444 | 0.00546 | 0.00395 | 0.00522 |
| 046 化学製品 | 0.00002 | 0.00004 | 0.00000 | 0.00002 | 0.00051 | 0.00078 | 0.00062 | 0.11262 | 0.00438 | 0.00654 |
| 047 石油・石炭製品 | 0.01908 | 0.00290 | 0.00339 | 0.00170 | 0.09121 | 0.02168 | 0.01012 | 0.00836 | 0.00602 | 0.01369 |
| 048 窯業・土石製品 | 0.00043 | 0.00002 | 0.00000 | 0.00005 | 0.00004 | 0.00017 | 0.00119 | 0.00095 | 0.00162 | 0.00144 |

2014年 情報通信産業連関表(投入係数表 名目)

| | 061 | 062 | 063 | 064 | 065 | 066 | 067 | 068 | 069 | 070 |
|------------------------------|----------|----------|----------|----------|-----------------|---------|----------|--|--------------|-------------|
| | 小売 | 金融 | 保険 | 不動産 | 運輸(自家輸 送を除く) | 公務 | 教育 | 医療・保健・ 社会保障・介 護・その他の 公共サービ ス | 対事業所 サービス | 対個人サー ビス |
| 049 鉄鋼 | 0.00000 | 0.00000 | 0.00000 | 0.00000 | 0.00042 | 0.00003 | 0.00000 | 0.00001 | 0.00019 | 0.00004 |
| 050 非鉄金属(除通信ケーブル) | 0.00001 | 0.00000 | 0.00000 | 0.00000 | 0.00001 | 0.00019 | 0.00000 | 0.00127 | 0.00054 | 0.00033 |
| 051 金属製品 | 0.00185 | 0.00005 | 0.00012 | 0.00031 | 0.00184 | 0.00597 | 0.00011 | 0.00045 | 0.00172 | 0.00240 |
| 052 一般機械(除事務用機械) | 0.00001 | 0.00000 | 0.00000 | 0.00000 | 0.00012 | 0.00031 | 0.00000 | 0.00000 | 0.02690 | 0.00063 |
| 053 電気機械(除パソコン等) | 0.00020 | 0.00001 | 0.00000 | 0.00001 | 0.00013 | 0.00496 | 0.00047 | 0.00004 | 0.02470 | 0.00017 |
| 054 輸送機械 | 0.00001 | 0.00000 | 0.00000 | 0.00000 | 0.02106 | 0.01905 | 0.00006 | 0.00000 | 0.03888 | 0.00006 |
| 055 精密機械 | 0.00039 | 0.00006 | 0.00010 | 0.00000 | 0.00005 | 0.00074 | 0.00001 | 0.00794 | 0.00079 | 0.00031 |
| 056 その他の製造工業製品(除出版・新聞等) | 0.00892 | 0.00170 | 0.00398 | 0.00042 | 0.00262 | 0.01669 | 0.00299 | 0.00373 | 0.01701 | 0.00590 |
| 057 建設(除電気通信施設建設) | 0.00833 | 0.00387 | 0.00612 | 0.05559 | 0.01346 | 0.01680 | 0.01728 | 0.00638 | 0.00339 | 0.00613 |
| 058 電力・ガス・熱供給 | 0.04906 | 0.00399 | 0.00538 | 0.00408 | 0.02244 | 0.01525 | 0.01868 | 0.01729 | 0.00647 | 0.03285 |
| 059 水道・廃棄物処理 | 0.00602 | 0.00227 | 0.00468 | 0.00041 | 0.00676 | 0.02752 | 0.01253 | 0.01116 | 0.00158 | 0.02408 |
| 060 卸売 | 0.01012 | 0.00432 | 0.00510 | 0.00078 | 0.01139 | 0.01109 | 0.00635 | 0.04546 | 0.02631 | 0.04871 |
| 061 小売 | 0.00525 | 0.00201 | 0.00232 | 0.00057 | 0.00235 | 0.00469 | 0.00492 | 0.00477 | 0.00414 | 0.01663 |
| 062 金融 | 0.05270 | 0.12308 | 0.02995 | 0.05904 | 0.02957 | 0.00301 | 0.00128 | 0.01242 | 0.03365 | 0.01337 |
| 063 保険 | 0.00226 | 0.00114 | 0.00450 | 0.00222 | 0.00716 | 0.00088 | 0.00079 | 0.00117 | 0.00374 | 0.00177 |
| 064 不動産 | 0.02476 | 0.01337 | 0.01492 | 0.00537 | 0.01773 | 0.00098 | 0.00132 | 0.00633 | 0.00597 | 0.01332 |
| 065 運輸(自家輸送を除く) | 0.01114 | 0.01064 | 0.02804 | 0.00065 | 0.12239 | 0.02146 | 0.01082 | 0.01282 | 0.00970 | 0.02198 |
| 066 公務 | 0.00000 | 0.00000 | 0.00000 | 0.00000 | 0.00000 | 0.00000 | 0.00000 | 0.00000 | 0.00000 | 0.00000 |
| 067 教育 | 0.00031 | 0.00013 | 0.00039 | 0.00000 | 0.00075 | 0.00004 | 0.00000 | 0.00012 | 0.00075 | 0.00042 |
| 068 医療・保健・社会保障・介護・その他の公共サービス | 0.00122 | 0.00326 | 0.00624 | 0.00040 | 0.00175 | 0.00002 | 0.00067 | 0.01926 | 0.00285 | 0.00526 |
| 069 対事業所サービス | 0.04705 | 0.05485 | 0.07078 | 0.01863 | 0.05759 | 0.04201 | 0.02529 | 0.04375 | 0.07680 | 0.02434 |
| 070 対個人サービス | 0.00092 | 0.00026 | 0.00029 | 0.00083 | 0.00060 | 0.00056 | 0.00061 | 0.01268 | 0.00116 | 0.01110 |
| 071 事務用品 | 0.00478 | 0.00377 | 0.00345 | 0.00026 | 0.00176 | 0.00192 | 0.00161 | 0.00250 | 0.00162 | 0.00197 |
| 072 分類不明 | 0.00266 | 0.00037 | 0.00854 | 0.00397 | 0.00646 | 0.00039 | 0.00693 | 0.00314 | 0.00390 | 0.00310 |
| 073 内生部門計 | 0.35058 | 0.37760 | 0.32154 | 0.16095 | 0.45489 | 0.27807 | 0.15619 | 0.38695 | 0.35258 | 0.42812 |
| 081 家計外消費支出(行) | 0.01803 | 0.02420 | 0.03950 | 0.00273 | 0.02082 | 0.01525 | 0.00603 | 0.01447 | 0.02267 | 0.02326 |
| 082 雇用者所得 | 0.48395 | 0.23768 | 0.44091 | 0.03057 | 0.33849 | 0.39603 | 0.69407 | 0.48974 | 0.41179 | 0.29765 |
| 083 営業余剰 | 0.05007 | 0.22558 | 0.07220 | 0.34840 | 0.05291 | 0.00000 | 0.00372 | 0.04494 | 0.08411 | 0.12213 |
| 084 資本減耗引当 | 0.05109 | 0.11489 | 0.11203 | 0.41258 | 0.08954 | 0.30803 | 0.13603 | 0.06349 | 0.10098 | 0.07691 |
| 085 間接税(除関税・輸入品商品税) | 0.04654 | 0.04792 | 0.02132 | 0.04582 | 0.04734 | 0.00262 | 0.00396 | 0.01626 | 0.02860 | 0.05199 |
| 086 (控除)経常補助金 | -0.00025 | -0.02787 | -0.00749 | -0.00105 | -0.00399 | 0.00000 | -0.00001 | -0.01584 | -0.00073 | -0.00007 |
| 087 DD調整項 | 0.00000 | 0.00000 | 0.00000 | 0.00000 | 0.00000 | 0.00000 | 0.00000 | 0.00000 | 0.00000 | 0.00000 |
| 089 粗付加価値部門計 | 0.64942 | 0.62240 | 0.67846 | 0.83905 | 0.54511 | 0.72193 | 0.84381 | 0.61305 | 0.64742 | 0.57188 |
| 099 国内生産額 | 1.00000 | 1.00000 | 1.00000 | 1.00000 | 1.00000 | 1.00000 | 1.00000 | 1.00000 | 1.00000 | 1.00000 |

2014年 情報通信産業連関表(投入係数表 名目)

| | 071 | 072 | 073 | 081 | 082 | 083 | 084 | 085 | 086 | 087 |
|-----------------------|---------|---------|---------|----------|------------|---------|----------------|----------|----------|----------|
| | 事務用品 | 分類不明 | | 中間需要計 | 家計外消費支出(列) | 家計消費支出 | 対家計民間非営利団体消費支出 | 一般政府消費支出 | 資本形成(政府) | 資本形成(民間) |
| 001 固定電気通信 | 0.00000 | 0.00412 | 0.00330 | 0.00147 | 0.00382 | 0.00000 | 0.00000 | 0.00000 | 0.00000 | 0.00000 |
| 002 移動電気通信 | 0.00000 | 0.00106 | 0.00189 | 0.00419 | 0.01762 | 0.00000 | 0.00000 | 0.00000 | 0.00000 | 0.00000 |
| 003 郵便・信書便 | 0.00000 | 0.00178 | 0.00166 | 0.00089 | 0.00077 | 0.00000 | 0.00000 | 0.00000 | 0.00000 | 0.00000 |
| 004 その他の電気通信 | 0.00000 | 0.00095 | 0.00069 | 0.00024 | 0.00255 | 0.00000 | 0.00000 | 0.00000 | 0.00000 | 0.00000 |
| 005 その他の通信サービス | 0.00000 | 0.00016 | 0.00006 | 0.00000 | 0.00002 | 0.00000 | 0.00000 | 0.00000 | 0.00000 | 0.00000 |
| 006 公共放送 | 0.00000 | 0.00081 | 0.00008 | 0.00039 | 0.00207 | 0.00000 | 0.00000 | 0.00000 | 0.00000 | 0.00000 |
| 007 民間テレビジョン放送・多重放送 | 0.00000 | 0.00723 | 0.00190 | 0.00000 | 0.00000 | 0.00000 | 0.00000 | 0.00000 | 0.00000 | 0.00000 |
| 008 民間ラジオ放送 | 0.00000 | 0.00056 | 0.00013 | 0.00000 | 0.00000 | 0.00000 | 0.00000 | 0.00000 | 0.00000 | 0.00000 |
| 009 民間衛星放送 | 0.00000 | 0.00092 | 0.00004 | 0.00013 | 0.00115 | 0.00000 | 0.00000 | 0.00000 | 0.00000 | 0.00000 |
| 010 有線テレビジョン放送 | 0.00000 | 0.00025 | 0.00008 | 0.00000 | 0.00159 | 0.00000 | 0.00000 | 0.00000 | 0.00000 | 0.00000 |
| 011 有線ラジオ放送 | 0.00000 | 0.00014 | 0.00005 | 0.00009 | 0.00000 | 0.00000 | 0.00000 | 0.00000 | 0.00000 | 0.00000 |
| 012 ソフトウェア業 | 0.00000 | 0.00206 | 0.00105 | 0.00006 | 0.00442 | 0.00000 | 0.00000 | 0.04014 | 0.08246 | 0.00000 |
| 013 情報処理サービス | 0.00000 | 0.00192 | 0.00567 | 0.00003 | 0.00000 | 0.00000 | 0.00000 | 0.00000 | 0.00000 | 0.00000 |
| 014 情報提供サービス | 0.00000 | 0.00100 | 0.00267 | 0.00001 | 0.00000 | 0.00000 | 0.00000 | 0.00000 | 0.00000 | 0.00000 |
| 015 インターネット附随サービス | 0.00000 | 0.00081 | 0.00311 | 0.00210 | 0.00692 | 0.00000 | 0.00000 | 0.00000 | 0.00000 | 0.00000 |
| 016 新聞 | 0.00000 | 0.00001 | 0.00157 | 0.00184 | 0.00211 | 0.00000 | 0.00000 | 0.00000 | 0.00000 | 0.00000 |
| 017 出版 | 0.00000 | 0.00000 | 0.00180 | 0.00136 | 0.00118 | 0.00000 | 0.00024 | 0.00000 | 0.00000 | -0.00417 |
| 018 ニュース供給 | 0.00000 | 0.00003 | 0.00054 | 0.00000 | 0.00000 | 0.00000 | 0.00000 | 0.00000 | 0.00000 | 0.00000 |
| 019 映像情報制作・配給業 | 0.00000 | 0.00001 | 0.00144 | 0.00000 | 0.00119 | 0.00000 | 0.00000 | 0.00000 | 0.00086 | 0.00000 |
| 020 パーソナルコンピュータ | 0.00000 | 0.00000 | 0.00002 | 0.00000 | 0.00264 | 0.00000 | 0.00000 | 0.00211 | 0.01302 | -0.00719 |
| 021 電子計算機本体(除パソコン) | 0.00000 | 0.00000 | 0.00002 | 0.00000 | 0.00000 | 0.00000 | 0.00000 | 0.00367 | 0.00935 | 0.00070 |
| 022 電子計算機付属装置 | 0.00000 | 0.00000 | 0.00009 | 0.00000 | 0.00045 | 0.00000 | 0.00000 | 0.00227 | 0.00909 | -0.00008 |
| 023 有線電気通信機器 | 0.00000 | 0.00000 | 0.00002 | 0.00011 | 0.00028 | 0.00000 | 0.00000 | 0.00178 | 0.00774 | -0.00845 |
| 024 携帯電話機 | 0.00000 | 0.00000 | 0.00002 | 0.08810 | 0.00174 | 0.00000 | 0.00000 | 0.00008 | 0.00049 | -0.01172 |
| 025 無線電気通信機器(除携帯電話機) | 0.00000 | 0.00000 | 0.00005 | 0.00010 | 0.00171 | 0.00000 | 0.00000 | 0.00244 | 0.01094 | -0.00643 |
| 026 磁気テープ・磁気ディスク | 0.00186 | 0.00000 | 0.00005 | 0.00002 | 0.00002 | 0.00000 | 0.00000 | 0.00000 | 0.00000 | -0.00006 |
| 027 ラジオ・テレビ受信機 | 0.00000 | 0.00000 | 0.00004 | 0.00142 | 0.00088 | 0.00000 | 0.00000 | 0.00003 | 0.00049 | 0.00004 |
| 028 ビデオ機器 | 0.00000 | 0.00000 | 0.00003 | 0.00004 | 0.00085 | 0.00000 | 0.00000 | 0.00007 | 0.00056 | -0.00236 |
| 029 通信ケーブル・光ファイバケーブル | 0.00000 | 0.00087 | 0.00017 | 0.00000 | 0.00000 | 0.00000 | 0.00000 | 0.00000 | 0.00000 | -0.00119 |
| 030 事務用機械 | 0.03671 | 0.00000 | 0.00037 | 0.00007 | 0.00004 | 0.00000 | 0.00000 | 0.00051 | 0.00552 | 0.00075 |
| 031 電気音響機器 | 0.00000 | 0.00000 | 0.00022 | 0.00075 | 0.00092 | 0.00000 | 0.00000 | 0.00000 | 0.00021 | -0.00127 |
| 032 情報記録物 | 0.00000 | 0.00000 | 0.00009 | 0.00006 | 0.00003 | 0.00000 | 0.00000 | 0.00000 | 0.00000 | 0.00015 |
| 033 電子計算機・同関連機器賃貸業 | 0.00000 | 0.00029 | 0.00198 | 0.00000 | 0.00011 | 0.00000 | 0.00000 | 0.00000 | 0.00000 | 0.00000 |
| 034 事務用機械器具(除電算機等)賃貸業 | 0.00000 | 0.00095 | 0.00060 | 0.00000 | 0.00000 | 0.00000 | 0.00000 | 0.00000 | 0.00000 | 0.00000 |
| 035 通信機械器具賃貸業 | 0.00000 | 0.00065 | 0.00048 | 0.00000 | 0.00000 | 0.00000 | 0.00000 | 0.00000 | 0.00000 | 0.00000 |
| 036 広告 | 0.00000 | 0.00768 | 0.00868 | 0.00000 | 0.00002 | 0.00000 | 0.00000 | 0.00000 | 0.00000 | 0.00000 |
| 037 印刷・製版・製本 | 0.00000 | 0.00012 | 0.00502 | 0.00095 | 0.00018 | 0.00000 | 0.00000 | 0.00000 | 0.00000 | 0.00051 |
| 038 映画館・劇場・興行場 | 0.00000 | 0.00000 | 0.00004 | 0.00489 | 0.00080 | 0.00000 | 0.00000 | 0.00000 | 0.00000 | 0.00000 |
| 039 電気通信施設建設 | 0.00000 | 0.00000 | 0.00000 | 0.00000 | 0.00000 | 0.00000 | 0.00000 | 0.00000 | 0.00362 | 0.00000 |
| 040 研究 | 0.00000 | 0.04091 | 0.01320 | 0.00000 | 0.00000 | 0.03874 | 0.01546 | 0.00000 | 0.00000 | 0.00000 |
| 041 農林水産業 | 0.00000 | 0.00000 | 0.01136 | 0.00434 | 0.01348 | 0.00000 | 0.00000 | 0.00000 | 0.00248 | 0.41360 |
| 042 鉱業 | 0.00000 | 0.00038 | 0.03167 | -0.00040 | -0.00003 | 0.00000 | 0.00000 | 0.00000 | -0.00009 | -0.09149 |
| 043 食料品 | 0.00000 | 0.00260 | 0.01553 | 0.05529 | 0.09877 | 0.00025 | 0.00343 | 0.00000 | 0.00000 | 0.11745 |
| 044 繊維製品 | 0.02123 | 0.00905 | 0.00322 | 0.00796 | 0.01505 | 0.00000 | 0.00000 | 0.00003 | 0.00294 | -0.03764 |
| 045 パルプ・紙・木製品 | 0.38208 | 0.01479 | 0.01275 | 0.00535 | 0.00136 | 0.00000 | 0.00002 | 0.00055 | 0.00389 | 0.05986 |
| 046 化学製品 | 0.01528 | 0.01818 | 0.02866 | 0.01302 | 0.00975 | 0.00000 | 0.00000 | 0.00000 | 0.00000 | 0.05247 |
| 047 石油・石炭製品 | 0.00000 | 0.03746 | 0.02094 | 0.00160 | 0.02645 | 0.00000 | 0.00000 | 0.00000 | 0.00000 | -0.10323 |
| 048 窯業・土石製品 | 0.00453 | 0.00878 | 0.00583 | 0.00105 | 0.00052 | 0.00000 | 0.00000 | 0.00000 | 0.00000 | 0.02664 |

2014年 情報通信産業連関表(投入係数表 名目)

| | 071 | 072 | 073 | 081 | 082 | 083 | 084 | 085 | 086 | 087 |
|------------------------------|---------|----------|----------|------------|----------|----------------|----------|----------|----------|----------|
| | 事務用品 | 分類不明 | 中間需要計 | 家計外消費支出(列) | 家計消費支出 | 対家計民間非営利団体消費支出 | 一般政府消費支出 | 資本形成(政府) | 資本形成(民間) | 在庫純増 |
| 049 鉄鋼 | 0.00003 | 0.01405 | 0.02829 | 0.00000 | -0.00024 | 0.00000 | 0.00000 | -0.00221 | -0.00386 | 0.11085 |
| 050 非鉄金属(除通信ケーブル) | 0.00090 | 0.00970 | 0.01039 | 0.00009 | 0.00048 | 0.00000 | 0.00000 | 0.00000 | -0.00052 | 0.04298 |
| 051 金属製品 | 0.00025 | 0.00652 | 0.01150 | 0.00194 | 0.00122 | 0.00000 | 0.00000 | 0.00009 | 0.00279 | 0.02854 |
| 052 一般機械(除事務用機械) | 0.00000 | 0.00000 | 0.00880 | 0.00000 | 0.00010 | 0.00000 | 0.00000 | 0.00767 | 0.16046 | 0.11279 |
| 053 電気機械(除パソコン等) | 0.01968 | 0.00184 | 0.01855 | 0.00497 | 0.01296 | 0.00000 | 0.00000 | 0.01329 | 0.06018 | 0.04799 |
| 054 輸送機械 | 0.00000 | 0.00001 | 0.02713 | 0.00000 | 0.02091 | 0.00000 | 0.00000 | 0.00781 | 0.08323 | 0.11240 |
| 055 精密機械 | 0.00000 | 0.00000 | 0.00110 | 0.00121 | 0.00297 | 0.00000 | 0.00000 | 0.00630 | 0.02532 | -0.00323 |
| 056 その他の製造工業製品(除出版、新聞等) | 0.15861 | 0.01354 | 0.01446 | 0.01134 | 0.01086 | 0.00000 | 0.00003 | 0.00428 | 0.01125 | 0.04375 |
| 057 建設(除電気通信施設建設) | 0.00000 | 0.00001 | 0.01060 | 0.00000 | 0.00000 | 0.00000 | 0.00000 | 0.87614 | 0.35194 | 0.00000 |
| 058 電力・ガス・熱供給 | 0.00000 | 0.00931 | 0.01787 | 0.00041 | 0.03532 | 0.00000 | 0.00000 | 0.00000 | 0.00000 | 0.00000 |
| 059 水道・廃棄物処理 | 0.00000 | 0.01326 | 0.00627 | 0.00018 | 0.00706 | 0.00000 | 0.00763 | 0.00000 | 0.00000 | 0.00000 |
| 060 卸売 | 0.23636 | 0.01937 | 0.03015 | 0.02563 | 0.03975 | 0.00000 | 0.00003 | 0.01062 | 0.09178 | 0.07055 |
| 061 小売 | 0.05802 | 0.00059 | 0.00420 | 0.06297 | 0.10477 | 0.00000 | 0.00003 | 0.00244 | 0.03157 | 0.00000 |
| 062 金融 | 0.00000 | 0.69944 | 0.02706 | 0.00000 | 0.01193 | 0.00000 | 0.00000 | 0.00000 | 0.00000 | 0.00000 |
| 063 保険 | 0.00000 | 0.00154 | 0.00230 | 0.00002 | 0.03317 | 0.00000 | 0.00000 | 0.00000 | 0.00000 | 0.00000 |
| 064 不動産 | 0.00000 | 0.00322 | 0.00844 | 0.00000 | 0.20732 | 0.00000 | 0.00035 | 0.00000 | 0.00000 | 0.00000 |
| 065 運輸(自家輸送を除く) | 0.06446 | 0.02893 | 0.02370 | 0.03210 | 0.06264 | 0.00001 | -0.00064 | 0.00142 | 0.01118 | 0.03648 |
| 066 公務 | 0.00000 | 0.06835 | 0.00028 | 0.00000 | 0.00079 | 0.00000 | 0.39122 | 0.00000 | 0.00000 | 0.00000 |
| 067 教育 | 0.00000 | 0.00034 | 0.00048 | 0.00000 | 0.01444 | 0.30638 | 0.15133 | 0.00000 | 0.00000 | 0.00000 |
| 068 医療・保健・社会保障・介護・その他の公共サービス | 0.00000 | 0.00367 | 0.00280 | 0.03821 | 0.05839 | 0.65463 | 0.43086 | 0.00000 | 0.00000 | 0.00000 |
| 069 対事業所サービス | 0.00000 | 0.03803 | 0.04434 | 0.00400 | 0.01950 | 0.00000 | 0.00000 | 0.01845 | 0.02112 | 0.00000 |
| 070 対個人サービス | 0.00000 | 0.00364 | 0.00249 | 0.61938 | 0.13410 | 0.00000 | 0.00000 | 0.00000 | 0.00000 | 0.00000 |
| 071 事務用品 | 0.00000 | 0.00031 | 0.00157 | 0.00000 | 0.00000 | 0.00000 | 0.00000 | 0.00000 | 0.00000 | 0.00000 |
| 072 分類不明 | 0.00000 | 0.00000 | 0.00510 | 0.00000 | 0.00011 | 0.00000 | 0.00000 | 0.00000 | 0.00000 | 0.00000 |
| 073 内生部門計 | 1.00000 | 1.10222 | 0.49677 | 1.00000 | 1.00000 | 1.00000 | 1.00000 | 1.00000 | 1.00000 | 1.00000 |
| 081 家計外消費支出(行) | 0.00000 | 0.00418 | 0.01763 | | | | | | | |
| 082 雇用人所得 | 0.00000 | 0.02472 | 0.26586 | | | | | | | |
| 083 営業余剰 | 0.00000 | -0.24547 | 0.08400 | | | | | | | |
| 084 資本減耗引当 | 0.00000 | 0.10452 | 0.10184 | | | | | | | |
| 085 間接税(除関税・輸入品商品税) | 0.00000 | 0.00997 | 0.03738 | | | | | | | |
| 086 (控除)経常補助金 | 0.00000 | -0.00013 | -0.00349 | | | | | | | |
| 087 DD調整項 | 0.00000 | 0.00000 | 0.00000 | | | | | | | |
| 089 粗付加価値部門計 | 0.00000 | -0.10222 | 0.50323 | | | | | | | |
| 099 国内生産額 | 1.00000 | 1.00000 | 1.00000 | | | | | | | |

2014年 情報通信産業連関表(投入係数表 名目)

| | 088 | 089 | 090 | 091 | 092 | 093 | 094 | 099 |
|-----------------------|-------------|------------|---------|----------|---------|-------------|-------------|---------|
| | 国内最終 需要計 | 国内需要 合計 | 輸出計 | 最終需要計 | 需要合計 | (控除) 輸入計 | 最終需要 部門計 | 国内生産額 |
| 001 固定電気通信 | 0.00213 | 0.00432 | 0.00048 | 0.00190 | 0.00403 | 0.00067 | 0.00217 | 0.00440 |
| 002 移動電気通信 | 0.00973 | 0.00686 | 0.00006 | 0.00841 | 0.00635 | 0.00008 | 0.01022 | 0.00703 |
| 003 郵便・信書便 | 0.00045 | 0.00185 | 0.00028 | 0.00043 | 0.00173 | 0.00017 | 0.00048 | 0.00190 |
| 004 その他の電気通信 | 0.00140 | 0.00140 | 0.00037 | 0.00125 | 0.00132 | 0.00021 | 0.00148 | 0.00144 |
| 005 その他の通信サービス | 0.00001 | 0.00006 | 0.00000 | 0.00001 | 0.00006 | 0.00000 | 0.00001 | 0.00006 |
| 006 公共放送 | 0.00114 | 0.00067 | 0.00000 | 0.00098 | 0.00062 | 0.00000 | 0.00120 | 0.00069 |
| 007 民間テレビジョン放送・多重放送 | 0.00000 | 0.00185 | 0.00000 | 0.00000 | 0.00171 | 0.00000 | 0.00000 | 0.00190 |
| 008 民間ラジオ放送 | 0.00000 | 0.00013 | 0.00000 | 0.00000 | 0.00012 | 0.00000 | 0.00000 | 0.00013 |
| 009 民間衛星放送 | 0.00063 | 0.00036 | 0.00000 | 0.00054 | 0.00033 | 0.00000 | 0.00066 | 0.00037 |
| 010 有線テレビジョン放送 | 0.00087 | 0.00053 | 0.00000 | 0.00075 | 0.00049 | 0.00000 | 0.00091 | 0.00054 |
| 011 有線ラジオ放送 | 0.00000 | 0.00005 | 0.00000 | 0.00000 | 0.00005 | 0.00000 | 0.00000 | 0.00005 |
| 012 ソフトウェア業 | 0.01789 | 0.01025 | 0.00038 | 0.01549 | 0.00950 | 0.00091 | 0.01867 | 0.01044 |
| 013 情報処理サービス | 0.00000 | 0.00553 | 0.00125 | 0.00017 | 0.00521 | 0.00261 | -0.00036 | 0.00549 |
| 014 情報提供サービス | 0.00000 | 0.00260 | 0.00066 | 0.00009 | 0.00246 | 0.00138 | -0.00019 | 0.00258 |
| 015 インターネット附随サービス | 0.00384 | 0.00501 | 0.00006 | 0.00332 | 0.00464 | 0.00004 | 0.00403 | 0.00514 |
| 016 新聞 | 0.00121 | 0.00216 | 0.00013 | 0.00106 | 0.00200 | 0.00003 | 0.00129 | 0.00222 |
| 017 出版 | 0.00072 | 0.00213 | 0.00018 | 0.00064 | 0.00198 | 0.00055 | 0.00066 | 0.00213 |
| 018 ニュース供給 | 0.00000 | 0.00053 | 0.00030 | 0.00004 | 0.00051 | 0.00040 | -0.00004 | 0.00053 |
| 019 映像情報制作・配給業 | 0.00079 | 0.00182 | 0.00016 | 0.00070 | 0.00169 | 0.00139 | 0.00055 | 0.00172 |
| 020 パーソナルコンピュータ | 0.00366 | 0.00190 | 0.00091 | 0.00328 | 0.00183 | 0.01019 | 0.00178 | 0.00091 |
| 021 電子計算機本体(除パソコン) | 0.00172 | 0.00091 | 0.00031 | 0.00152 | 0.00086 | 0.00629 | 0.00049 | 0.00027 |
| 022 電子計算機付属装置 | 0.00186 | 0.00104 | 0.01437 | 0.00357 | 0.00205 | 0.00881 | 0.00243 | 0.00131 |
| 023 有線電気通信機器 | 0.00148 | 0.00079 | 0.00157 | 0.00150 | 0.00085 | 0.00578 | 0.00056 | 0.00031 |
| 024 携帯電話機 | 0.00392 | 0.00204 | 0.00006 | 0.00339 | 0.00189 | 0.01718 | 0.00039 | 0.00021 |
| 025 無線電気通信機器(除携帯電話機) | 0.00283 | 0.00151 | 0.00185 | 0.00269 | 0.00154 | 0.00238 | 0.00276 | 0.00144 |
| 026 磁気テープ・磁気ディスク | 0.00001 | 0.00005 | 0.00113 | 0.00016 | 0.00013 | 0.00020 | 0.00016 | 0.00013 |
| 027 ラジオ・テレビ受信機 | 0.00061 | 0.00035 | 0.00049 | 0.00059 | 0.00036 | 0.00310 | 0.00004 | 0.00006 |
| 028 ビデオ機器 | 0.00055 | 0.00031 | 0.00424 | 0.00106 | 0.00061 | 0.00283 | 0.00067 | 0.00037 |
| 029 通信ケーブル・光ファイバケーブル | -0.00001 | 0.00016 | 0.00059 | 0.00008 | 0.00020 | 0.00028 | 0.00003 | 0.00019 |
| 030 事務用機械 | 0.00097 | 0.00086 | 0.00106 | 0.00098 | 0.00087 | 0.00091 | 0.00099 | 0.00087 |
| 031 電気音響機器 | 0.00055 | 0.00050 | 0.00084 | 0.00059 | 0.00053 | 0.00221 | 0.00024 | 0.00034 |
| 032 情報記録物 | 0.00002 | 0.00010 | 0.00073 | 0.00012 | 0.00015 | 0.00055 | 0.00002 | 0.00010 |
| 033 電子計算機・同関連機器賃貸業 | 0.00006 | 0.00196 | 0.00058 | 0.00013 | 0.00186 | 0.00009 | 0.00014 | 0.00205 |
| 034 事務用機械器具(除電算機等)賃貸業 | 0.00000 | 0.00059 | 0.00016 | 0.00002 | 0.00056 | 0.00001 | 0.00002 | 0.00062 |
| 035 通信機械器具賃貸業 | 0.00000 | 0.00047 | 0.00014 | 0.00002 | 0.00044 | 0.00003 | 0.00002 | 0.00049 |
| 036 広告 | 0.00001 | 0.00847 | 0.00176 | 0.00025 | 0.00796 | 0.00294 | -0.00034 | 0.00851 |
| 037 印刷・製版・製本 | 0.00013 | 0.00497 | 0.00040 | 0.00017 | 0.00462 | 0.00109 | -0.00003 | 0.00501 |
| 038 映画館・劇場・興行場 | 0.00060 | 0.00035 | 0.00007 | 0.00053 | 0.00033 | 0.00024 | 0.00059 | 0.00034 |
| 039 電気通信施設建設 | 0.00060 | 0.00031 | 0.00000 | 0.00052 | 0.00029 | 0.00000 | 0.00063 | 0.00032 |
| 040 研究 | 0.00354 | 0.01469 | 0.00531 | 0.00378 | 0.01398 | 0.00801 | 0.00286 | 0.01464 |
| 041 農林水産業 | 0.00966 | 0.01605 | 0.00099 | 0.00847 | 0.01491 | 0.02493 | 0.00488 | 0.01381 |
| 042 鉱業 | -0.00043 | 0.03065 | 0.00062 | -0.00029 | 0.02838 | 0.27793 | -0.06092 | 0.00101 |
| 043 食料品 | 0.05678 | 0.04441 | 0.00508 | 0.04969 | 0.04144 | 0.06504 | 0.04635 | 0.03885 |
| 044 繊維製品 | 0.00879 | 0.00767 | 0.00583 | 0.00838 | 0.00753 | 0.04536 | 0.00032 | 0.00339 |
| 045 ハルブ・紙・木製品 | 0.00185 | 0.01338 | 0.00618 | 0.00244 | 0.01284 | 0.02307 | -0.00206 | 0.01172 |
| 046 化学製品 | 0.00597 | 0.03102 | 0.07689 | 0.01569 | 0.03449 | 0.06247 | 0.00549 | 0.03142 |
| 047 石油・石炭製品 | 0.01401 | 0.02764 | 0.02296 | 0.01524 | 0.02729 | 0.04256 | 0.00929 | 0.02561 |
| 048 窯業・土石製品 | 0.00043 | 0.00590 | 0.01063 | 0.00183 | 0.00626 | 0.00657 | 0.00079 | 0.00622 |

2014年 情報通信産業連関表(投入係数表 名目)

| | 088 | 089 | 090 | 091 | 092 | 093 | 094 | 099 |
|------------------------------|-------------|------------|---------|---------|---------|-------------|-------------|---------|
| | 国内最終 需要計 | 国内需要 合計 | 輸出計 | 最終需要計 | 需要合計 | (控除) 輸入計 | 最終需要 部門計 | 国内生産額 |
| 049 鉄鋼 | -0.00040 | 0.02738 | 0.04796 | 0.00623 | 0.02894 | 0.01122 | 0.00514 | 0.03088 |
| 050 非鉄金属(除通信ケーブル) | 0.00036 | 0.01031 | 0.02736 | 0.00406 | 0.01160 | 0.03367 | -0.00239 | 0.00918 |
| 051 金属製品 | 0.00132 | 0.01189 | 0.01003 | 0.00251 | 0.01175 | 0.01046 | 0.00078 | 0.01190 |
| 052 一般機械(除事務用機械) | 0.02744 | 0.02273 | 0.11264 | 0.03912 | 0.02953 | 0.03232 | 0.04060 | 0.02923 |
| 053 電気機械(除パソコン等) | 0.01799 | 0.02736 | 0.13416 | 0.03391 | 0.03545 | 0.07917 | 0.02404 | 0.03065 |
| 054 輸送機械 | 0.02599 | 0.03985 | 0.20215 | 0.05013 | 0.05213 | 0.04001 | 0.05234 | 0.05346 |
| 055 精密機械 | 0.00612 | 0.00423 | 0.01754 | 0.00769 | 0.00523 | 0.01996 | 0.00501 | 0.00362 |
| 056 その他の製造工業製品(除出版、新聞等) | 0.00854 | 0.01850 | 0.03870 | 0.01268 | 0.02003 | 0.03982 | 0.00676 | 0.01786 |
| 057 建設(除電気通信施設建設) | 0.09831 | 0.06102 | 0.00000 | 0.08484 | 0.05641 | 0.00000 | 0.10333 | 0.06259 |
| 058 電力・ガス・熱供給 | 0.01924 | 0.02735 | 0.00047 | 0.01667 | 0.02531 | 0.00002 | 0.02030 | 0.02809 |
| 059 水道・廃棄物処理 | 0.00532 | 0.00886 | 0.00020 | 0.00462 | 0.00820 | 0.00001 | 0.00562 | 0.00910 |
| 060 卸売 | 0.03848 | 0.04924 | 0.11518 | 0.04899 | 0.05423 | 0.00985 | 0.05752 | 0.05910 |
| 061 小売 | 0.06448 | 0.03735 | 0.00065 | 0.05573 | 0.03457 | 0.00000 | 0.06788 | 0.03836 |
| 062 金融 | 0.00649 | 0.02974 | 0.00835 | 0.00675 | 0.02812 | 0.00417 | 0.00731 | 0.03074 |
| 063 保険 | 0.01806 | 0.01155 | 0.00143 | 0.01578 | 0.01079 | 0.00280 | 0.01861 | 0.01166 |
| 064 不動産 | 0.11293 | 0.06646 | 0.00029 | 0.09750 | 0.06146 | 0.00001 | 0.11874 | 0.06819 |
| 065 運輸(自家輸送を除く) | 0.03712 | 0.04225 | 0.08540 | 0.04374 | 0.04552 | 0.04683 | 0.04306 | 0.04537 |
| 066 公務 | 0.07560 | 0.03926 | 0.00000 | 0.06524 | 0.03629 | 0.00000 | 0.07946 | 0.04027 |
| 067 教育 | 0.04142 | 0.02182 | 0.00043 | 0.03580 | 0.02021 | 0.00096 | 0.04340 | 0.02232 |
| 068 医療・保健・社会保障・介護・その他の公共サービス | 0.12543 | 0.06740 | 0.00030 | 0.10828 | 0.06233 | 0.00048 | 0.13177 | 0.06911 |
| 069 対事業所サービス | 0.01509 | 0.05101 | 0.00731 | 0.01402 | 0.04770 | 0.01113 | 0.01465 | 0.05172 |
| 070 対個人サービス | 0.09365 | 0.05072 | 0.01869 | 0.08338 | 0.04829 | 0.01798 | 0.09763 | 0.05162 |
| 071 事務用品 | 0.00000 | 0.00153 | 0.00000 | 0.00000 | 0.00141 | 0.00000 | 0.00000 | 0.00157 |
| 072 分類不明 | 0.00006 | 0.00500 | 0.00070 | 0.00015 | 0.00468 | 0.00966 | -0.00192 | 0.00413 |
| 073 内生部門計 | 1.00000 | 1.00000 | 1.00000 | 1.00000 | 1.00000 | 1.00000 | 1.00000 | 1.00000 |

③ 2014年 情報通信産業連関表(逆行列係数表 名目) (I-(I-M)A)⁻¹型

| | 001 | 002 | 003 | 004 | 005 | 006 | 007 | 008 | 009 | 010 |
|------------------------------|------------|------------|------------|--------------|----------------|----------|-------------------------|-------------|------------|----------------|
| | 固定電気 通信 | 移動電気 通信 | 郵便・ 信書便 | その他の電 気通信 | その他の通 信サービス | 公共放送 | 民間テレビ ジョン放送・ 多重放送 | 民間ラジオ 放送 | 民間衛星 放送 | 有線テレビ ジョン放送 |
| 001 固定電気通信 | 1.050453 | 0.060766 | 0.002579 | 0.233321 | 0.017291 | 0.020843 | 0.022882 | 0.021986 | 0.091855 | 0.020877 |
| 002 移動電気通信 | 0.003347 | 1.007984 | 0.000553 | 0.011320 | 0.021147 | 0.006855 | 0.004887 | 0.004663 | 0.013488 | 0.004644 |
| 003 郵便・信書便 | 0.016892 | 0.010313 | 1.000412 | 0.012757 | 0.003329 | 0.009728 | 0.004736 | 0.004533 | 0.005666 | 0.005964 |
| 004 その他の電気通信 | 0.011362 | 0.010947 | 0.000979 | 1.011706 | 0.001563 | 0.002400 | 0.004022 | 0.003841 | 0.014331 | 0.001431 |
| 005 その他の通信サービス | 0.001452 | 0.002041 | 0.002359 | 0.001309 | 1.000206 | 0.000088 | 0.000084 | 0.000081 | 0.000198 | 0.000068 |
| 006 公共放送 | 0.000062 | 0.000099 | 0.000034 | 0.000098 | 0.000066 | 1.000102 | 0.000346 | 0.000327 | 0.000216 | 0.000116 |
| 007 民間テレビジョン放送・多重放送 | 0.003775 | 0.009580 | 0.000702 | 0.005870 | 0.004033 | 0.002173 | 1.037734 | 0.007070 | 0.014147 | 0.004388 |
| 008 民間ラジオ放送 | 0.000269 | 0.000682 | 0.000500 | 0.000418 | 0.000287 | 0.000149 | 0.000481 | 1.028955 | 0.000982 | 0.000305 |
| 009 民間衛星放送 | 0.000080 | 0.000207 | 0.000014 | 0.000128 | 0.000083 | 0.000053 | 0.002215 | 0.000140 | 1.000882 | 0.000094 |
| 010 有線テレビジョン放送 | 0.000022 | 0.000052 | 0.000006 | 0.000036 | 0.000025 | 0.000148 | 0.000196 | 0.000188 | 0.000120 | 1.000052 |
| 011 有線ラジオ放送 | 0.000068 | 0.000046 | 0.000006 | 0.000070 | 0.000020 | 0.000081 | 0.000108 | 0.000103 | 0.000074 | 0.000036 |
| 012 ソフトウェア業 | 0.002014 | 0.001200 | 0.000295 | 0.004050 | 0.001524 | 0.001272 | 0.001840 | 0.001746 | 0.001435 | 0.000763 |
| 013 情報処理サービス | 0.034497 | 0.017074 | 0.003591 | 0.045531 | 0.012117 | 0.006180 | 0.014967 | 0.014317 | 0.012111 | 0.006576 |
| 014 情報提供サービス | 0.016598 | 0.008296 | 0.001772 | 0.022507 | 0.006034 | 0.002965 | 0.007069 | 0.006889 | 0.005889 | 0.003149 |
| 015 インターネット附随サービス | 0.036083 | 0.038729 | 0.002571 | 0.090222 | 0.005655 | 0.006397 | 0.015132 | 0.014271 | 0.015910 | 0.005408 |
| 016 新聞 | 0.003202 | 0.005860 | 0.001527 | 0.004762 | 0.003118 | 0.002463 | 0.004481 | 0.004278 | 0.008430 | 0.003190 |
| 017 出版 | 0.002429 | 0.003311 | 0.000490 | 0.003493 | 0.001785 | 0.005267 | 0.003749 | 0.003582 | 0.004534 | 0.001656 |
| 018 ニュース供給 | 0.000805 | 0.001025 | 0.000252 | 0.001276 | 0.000778 | 0.008403 | 0.042554 | 0.040291 | 0.019875 | 0.001626 |
| 019 映像情報制作・配給業 | 0.002270 | 0.004720 | 0.000377 | 0.005725 | 0.002557 | 0.030350 | 0.250703 | 0.236594 | 0.130917 | 0.043305 |
| 020 パーソナルコンピュータ | 0.000003 | 0.000003 | 0.000001 | 0.000005 | 0.000003 | 0.000004 | 0.000003 | 0.000003 | 0.000004 | 0.000003 |
| 021 電子計算機本体(パソコン) | 0.000004 | 0.000004 | 0.000001 | 0.000007 | 0.000004 | 0.000005 | 0.000003 | 0.000003 | 0.000005 | 0.000004 |
| 022 電子計算機付属装置 | 0.000002 | 0.000002 | 0.000000 | 0.000003 | 0.000002 | 0.000002 | 0.000002 | 0.000001 | 0.000002 | 0.000002 |
| 023 有線電気通信機器 | 0.000002 | 0.000002 | 0.000001 | 0.000004 | 0.000003 | 0.000002 | 0.000002 | 0.000002 | 0.000001 | 0.000004 |
| 024 携帯電話機 | 0.000002 | 0.000002 | 0.000001 | 0.000003 | 0.000001 | 0.000002 | 0.000004 | 0.000004 | 0.000003 | 0.000003 |
| 025 無線電気通信機器(除携帯電話機) | 0.000006 | 0.000007 | 0.000002 | 0.000010 | 0.000008 | 0.000006 | 0.000006 | 0.000006 | 0.000007 | 0.000009 |
| 026 磁気テープ・磁気ディスク | 0.000072 | 0.000095 | 0.000013 | 0.000142 | 0.000065 | 0.001207 | 0.001531 | 0.001528 | 0.001056 | 0.000594 |
| 027 ラジオ・テレビ受信機 | 0.000000 | 0.000000 | 0.000000 | 0.000001 | 0.000000 | 0.000000 | 0.000000 | 0.000000 | 0.000000 | 0.000000 |
| 028 ビデオ機器 | 0.000002 | 0.000002 | 0.000000 | 0.000004 | 0.000002 | 0.000003 | 0.000003 | 0.000003 | 0.000003 | 0.000002 |
| 029 通信ケーブル・光ファイバケーブル | 0.000039 | 0.000049 | 0.000012 | 0.000056 | 0.000104 | 0.000026 | 0.000037 | 0.000035 | 0.000031 | 0.000144 |
| 030 事務用機械 | 0.000596 | 0.000667 | 0.000243 | 0.001012 | 0.000641 | 0.000855 | 0.00582 | 0.000544 | 0.000702 | 0.000647 |
| 031 電気音響機器 | 0.000026 | 0.000024 | 0.000011 | 0.000044 | 0.000031 | 0.000111 | 0.000046 | 0.000044 | 0.000045 | 0.000484 |
| 032 情報記録物 | 0.000077 | 0.000079 | 0.000013 | 0.000139 | 0.000074 | 0.000298 | 0.001930 | 0.001821 | 0.001162 | 0.001508 |
| 033 電子計算機・関連機器買貨業 | 0.003059 | 0.009820 | 0.000680 | 0.005577 | 0.003515 | 0.005100 | 0.003165 | 0.003024 | 0.002179 | 0.002636 |
| 034 事務用機械器具(除電算機等)買貨業 | 0.001813 | 0.002468 | 0.000197 | 0.002375 | 0.002745 | 0.002006 | 0.001964 | 0.001875 | 0.001299 | 0.002398 |
| 035 通信機械器具買貨業 | 0.000628 | 0.000976 | 0.000162 | 0.002423 | 0.000881 | 0.001374 | 0.000956 | 0.000909 | 0.001462 | 0.002036 |
| 036 広告 | 0.016738 | 0.042377 | 0.003134 | 0.025854 | 0.017982 | 0.009205 | 0.029854 | 0.028510 | 0.062170 | 0.018870 |
| 037 印刷・製版・製本 | 0.016657 | 0.010866 | 0.008186 | 0.019110 | 0.006672 | 0.008514 | 0.011361 | 0.010790 | 0.042464 | 0.005959 |
| 038 映画館・劇場・興行場 | 0.000015 | 0.000037 | 0.000003 | 0.000023 | 0.000017 | 0.000067 | 0.000095 | 0.000091 | 0.000076 | 0.000028 |
| 039 電気通信施設建設 | 0.000000 | 0.000000 | 0.000000 | 0.000000 | 0.000000 | 0.000000 | 0.000000 | 0.000000 | 0.000000 | 0.000000 |
| 040 研究 | 0.026149 | 0.014284 | 0.001574 | 0.034167 | 0.013937 | 0.012874 | 0.007057 | 0.006693 | 0.011968 | 0.004933 |
| 041 農林水産業 | 0.000637 | 0.000674 | 0.000248 | 0.000851 | 0.000801 | 0.004260 | 0.004969 | 0.004761 | 0.002226 | 0.001409 |
| 042 鉱業 | 0.000537 | 0.000547 | 0.000587 | 0.000748 | 0.000832 | 0.000794 | 0.006627 | 0.005099 | 0.004662 | 0.005059 |
| 043 食料品 | 0.000533 | 0.000763 | 0.000196 | 0.000807 | 0.000888 | 0.010903 | 0.012954 | 0.012416 | 0.004943 | 0.002616 |
| 044 繊維製品 | 0.000918 | 0.000709 | 0.000979 | 0.001143 | 0.000727 | 0.001058 | 0.001505 | 0.001439 | 0.000749 | 0.000742 |
| 045 ハルブ・紙・木製品 | 0.011948 | 0.010860 | 0.005306 | 0.004835 | 0.011134 | 0.010477 | 0.011245 | 0.010709 | 0.014059 | 0.012408 |
| 046 化学製品 | 0.006051 | 0.006883 | 0.002506 | 0.008456 | 0.007105 | 0.010273 | 0.012006 | 0.011452 | 0.010165 | 0.006572 |
| 047 石油・石炭製品 | 0.011557 | 0.013374 | 0.019488 | 0.014217 | 0.015127 | 0.016175 | 0.019209 | 0.018355 | 0.013740 | 0.014924 |
| 048 窯業・土石製品 | 0.001667 | 0.001575 | 0.000556 | 0.002329 | 0.003893 | 0.001653 | 0.001644 | 0.001556 | 0.001428 | 0.005103 |
| 049 鉄鋼 | 0.005354 | 0.005480 | 0.001974 | 0.007903 | 0.010396 | 0.005331 | 0.005089 | 0.004794 | 0.004551 | 0.003145 |
| 050 非鉄金属(除通信ケーブル) | 0.001268 | 0.001411 | 0.000431 | 0.001951 | 0.002044 | 0.001487 | 0.001499 | 0.001412 | 0.001529 | 0.002400 |
| 051 金属製品 | 0.003468 | 0.003267 | 0.001253 | 0.004614 | 0.008047 | 0.003076 | 0.003062 | 0.002908 | 0.002548 | 0.010334 |
| 052 一般機械(除事務用機械) | 0.003825 | 0.003556 | 0.000909 | 0.006582 | 0.004067 | 0.004928 | 0.003552 | 0.003297 | 0.004551 | 0.004220 |
| 053 電気機械(除パソコン等) | 0.003688 | 0.003519 | 0.000955 | 0.006375 | 0.005404 | 0.005793 | 0.004768 | 0.004463 | 0.005173 | 0.004688 |
| 054 輸送機械 | 0.007876 | 0.007247 | 0.004404 | 0.013474 | 0.007595 | 0.010561 | 0.007557 | 0.007030 | 0.009582 | 0.007600 |
| 055 精密機械 | 0.000133 | 0.000137 | 0.000071 | 0.000209 | 0.000154 | 0.000433 | 0.000695 | 0.000656 | 0.000436 | 0.000221 |
| 056 その他の製造工業製品(除出版・新聞等) | 0.009367 | 0.010905 | 0.003310 | 0.012525 | 0.010074 | 0.012186 | 0.011631 | 0.011077 | 0.012310 | 0.007636 |
| 057 建設(除電気通信施設建設) | 0.020367 | 0.013808 | 0.007433 | 0.025084 | 0.071534 | 0.012384 | 0.011022 | 0.010501 | 0.008257 | 0.0098126 |
| 058 電力・ガス・熱供給 | 0.024315 | 0.022241 | 0.017244 | 0.036804 | 0.040846 | 0.038592 | 0.019638 | 0.018794 | 0.014600 | 0.020133 |
| 059 水道・廃棄物処理 | 0.009165 | 0.020816 | 0.003202 | 0.008821 | 0.005739 | 0.032052 | 0.013024 | 0.012509 | 0.007728 | 0.004331 |
| 060 卸売 | 0.017696 | 0.017910 | 0.009453 | 0.024166 | 0.020301 | 0.027353 | 0.031820 | 0.030307 | 0.027357 | 0.024140 |
| 061 小売 | 0.004680 | 0.004090 | 0.003221 | 0.006256 | 0.004551 | 0.008829 | 0.009249 | 0.008828 | 0.006624 | 0.006779 |
| 062 金融 | 0.030927 | 0.093530 | 0.012919 | 0.051296 | 0.034827 | 0.039036 | 0.048511 | 0.045912 | 0.048838 | 0.049815 |
| 063 保険 | 0.003359 | 0.006424 | 0.002242 | 0.004195 | 0.005979 | 0.002870 | 0.005915 | 0.005664 | 0.003947 | 0.006923 |
| 064 不動産 | 0.019175 | 0.030495 | 0.030280 | 0.031819 | 0.054374 | 0.009826 | 0.015292 | 0.014578 | 0.013026 | 0.030737 |
| 065 運輸(自家輸送を除く) | 0.022150 | 0.017659 | 0.097423 | 0.027683 | 0.021111 | 0.045092 | 0.033953 | 0.032526 | 0.028390 | 0.023308 |
| 066 公務 | 0.000952 | 0.002641 | 0.000138 | 0.001773 | 0.000813 | 0.000692 | 0.001853 | 0.001736 | 0.001652 | 0.001281 |
| 067 教育 | 0.011686 | 0.004588 | 0.000460 | 0.011360 | 0.001328 | 0.003043 | 0.001722 | 0.001630 | 0.002047 | 0.002976 |
| 068 医療・保健・社会保障・介護・その他の公共サービス | 0.002397 | 0.003186 | 0.000551 | 0.003512 | 0.011436 | 0.009065 | 0.004899 | 0.004643 | 0.002871 | 0.002820 |
| 069 対事業所サービス | 0.125908 | 0.116439 | 0.024538 | 0.220989 | 0.121629 | 0.160300 | 0.112748 | 0.104336 | 0.151938 | 0.120200 |
| 070 対個人サービス | 0.002072 | 0.003791 | 0.003463 | 0.003463 | 0.004365 | 0.003694 | 0.112161 | 0.107535 | 0.010668 | 0.020945 |
| 071 事務用品 | 0.002770 | 0.004382 | 0.004039 | 0.003838 | 0.004246 | 0.005907 | 0.003628 | 0.003471 | 0.003146 | 0.004601 |
| 072 分類不明 | 0.013936 | 0.038640 | 0.002017 | 0.025939 | 0.011896 | 0.010126 | 0.027104 | 0.025402 | 0.024171 | 0.018741 |
| 073 計 | 1.631951 | 1.736241 | 1.292361 | 2.129575 | 1.631569 | 1.745829 | 2.031654 | 1.975218 | 1.940327 | 1.674387 |
| 074 影響力係数 | 0.852103 | 0.906556 | 0.674790 | 1.111931 | 0.851903 | 0.911562 | 1.060803 | 1.031335 | 1.013117 | 0.874280 |

2014年 情報通信産業連関表(逆行列係数表 名目) (I-(I-M)A)⁻¹型

| | 011 | 012 | 013 | 014 | 015 | 016 | 017 | 018 | 019 | 020 |
|------------------------------|-------------|-------------|--------------|--------------|-----------------------|----------|----------|----------|----------------|-----------------|
| | 有線ラジオ 放送 | ソフト ウェア業 | 情報処理 サービス | 情報提供 サービス | インターネッ ト附随サービ ス | 新聞 | 出版 | ニュース供給 | 映像情報制 作・配給業 | パーソナルコ ンピュータ |
| 001 固定電気通信 | 0.020902 | 0.012455 | 0.010116 | 0.016457 | 0.084939 | 0.005463 | 0.004847 | 0.051578 | 0.005395 | 0.006129 |
| 002 移動電気通信 | 0.004643 | 0.003394 | 0.002713 | 0.004416 | 0.014514 | 0.002716 | 0.002799 | 0.015019 | 0.003636 | 0.003699 |
| 003 郵便・信書便 | 0.005963 | 0.007789 | 0.006311 | 0.010279 | 0.013684 | 0.003027 | 0.018668 | 0.017904 | 0.002155 | 0.003243 |
| 004 その他の電気通信 | 0.001430 | 0.003333 | 0.002685 | 0.004371 | 0.014472 | 0.001240 | 0.001058 | 0.014165 | 0.001115 | 0.002178 |
| 005 その他の通信サービス | 0.000068 | 0.000061 | 0.000049 | 0.000080 | 0.001450 | 0.000054 | 0.000092 | 0.000187 | 0.000041 | 0.000056 |
| 006 公共放送 | 0.000115 | 0.000072 | 0.000057 | 0.000092 | 0.000124 | 0.000066 | 0.000081 | 0.000078 | 0.001214 | 0.000096 |
| 007 民間テレビジョン放送・多重放送 | 0.004381 | 0.008704 | 0.006931 | 0.011266 | 0.007553 | 0.007793 | 0.019375 | 0.010009 | 0.010584 | 0.005605 |
| 008 民間ラジオ放送 | 0.000304 | 0.000618 | 0.000492 | 0.000800 | 0.000538 | 0.000554 | 0.001376 | 0.000711 | 0.000532 | 0.000399 |
| 009 民間衛星放送 | 0.000093 | 0.000164 | 0.000130 | 0.000212 | 0.000168 | 0.000149 | 0.000360 | 0.000192 | 0.000157 | 0.000111 |
| 010 有線テレビジョン放送 | 0.000052 | 0.000042 | 0.000033 | 0.000054 | 0.000077 | 0.000040 | 0.000093 | 0.000064 | 0.000247 | 0.000028 |
| 011 有線ラジオ放送 | 1.000036 | 0.000029 | 0.000023 | 0.000037 | 0.000057 | 0.000029 | 0.000057 | 0.000044 | 0.000131 | 0.000024 |
| 012 ソフトウェア業 | 0.000762 | 1.012905 | 0.010505 | 0.017133 | 0.008382 | 0.001396 | 0.001617 | 0.008792 | 0.002548 | 0.036378 |
| 013 情報処理サービス | 0.006567 | 0.012484 | 1.009817 | 0.015935 | 0.062603 | 0.014152 | 0.011036 | 0.045750 | 0.007447 | 0.010281 |
| 014 情報提供サービス | 0.0003145 | 0.000642 | 0.000426 | 1.007846 | 0.030879 | 0.006969 | 0.005407 | 0.022829 | 0.003625 | 0.004982 |
| 015 インターネット附随サービス | 0.005400 | 0.009782 | 0.007627 | 0.012383 | 1.426209 | 0.006489 | 0.012028 | 0.025691 | 0.006045 | 0.008453 |
| 016 新聞 | 0.003187 | 0.006335 | 0.005057 | 0.008221 | 0.005980 | 1.007538 | 0.011731 | 0.006651 | 0.005154 | 0.004282 |
| 017 出版 | 0.001653 | 0.010428 | 0.008507 | 0.013855 | 0.004692 | 0.002942 | 1.005587 | 0.010319 | 0.002641 | 0.005826 |
| 018 ニュース供給 | 0.001624 | 0.006885 | 0.005457 | 0.008858 | 0.001665 | 0.011723 | 0.009797 | 1.006925 | 0.003055 | 0.001107 |
| 019 映像情報制作・配給業 | 0.042994 | 0.004464 | 0.003559 | 0.005787 | 0.004915 | 0.003743 | 0.009079 | 0.005338 | 1.154482 | 0.002825 |
| 020 パーソナルコンピュータ | 0.000003 | 0.000005 | 0.000004 | 0.000006 | 0.000007 | 0.000001 | 0.000001 | 0.000003 | 0.000002 | 1.006165 |
| 021 電子計算機本体(除パソコン) | 0.000004 | 0.000006 | 0.000005 | 0.000008 | 0.000009 | 0.000002 | 0.000002 | 0.000004 | 0.000002 | 0.000003 |
| 022 電子計算機付属装置 | 0.000002 | 0.000003 | 0.000002 | 0.000003 | 0.000004 | 0.000001 | 0.000001 | 0.000002 | 0.000001 | 0.001622 |
| 023 有線電気通信機器 | 0.000004 | 0.000008 | 0.000006 | 0.000010 | 0.000005 | 0.000001 | 0.000001 | 0.000002 | 0.000001 | 0.000022 |
| 024 携帯電話機 | 0.000003 | 0.000010 | 0.000008 | 0.000013 | 0.000003 | 0.000003 | 0.000003 | 0.000031 | 0.000003 | 0.000009 |
| 025 無線電気通信機器(除携帯電話機) | 0.000009 | 0.000022 | 0.000017 | 0.000028 | 0.000014 | 0.000003 | 0.000003 | 0.000007 | 0.000004 | 0.000005 |
| 026 磁気テープ・磁気ディスク | 0.000597 | 0.000368 | 0.000321 | 0.000526 | 0.000183 | 0.000099 | 0.000199 | 0.002738 | 0.001560 | 0.000159 |
| 027 ラジオ・テレビ受信機 | 0.000000 | 0.000001 | 0.000000 | 0.000001 | 0.000001 | 0.000000 | 0.000000 | 0.000000 | 0.000000 | 0.000000 |
| 028 ビデオ機器 | 0.000002 | 0.000004 | 0.000003 | 0.000004 | 0.000005 | 0.000001 | 0.000001 | 0.000002 | 0.000006 | 0.000002 |
| 029 通信ケーブル・光ファイバケーブル | 0.000144 | 0.000015 | 0.000012 | 0.000019 | 0.000074 | 0.000017 | 0.000015 | 0.000037 | 0.000040 | 0.000101 |
| 030 事務用機械 | 0.000646 | 0.000893 | 0.000680 | 0.001098 | 0.001257 | 0.000313 | 0.000303 | 0.000898 | 0.000370 | 0.000550 |
| 031 電気音響機器 | 0.000484 | 0.000037 | 0.000028 | 0.000046 | 0.000055 | 0.000014 | 0.000014 | 0.000026 | 0.000018 | 0.000041 |
| 032 情報記録物 | 0.001513 | 0.000460 | 0.000380 | 0.000619 | 0.000162 | 0.000051 | 0.000096 | 0.000103 | 0.008444 | 0.000073 |
| 033 電子計算機・同関連機器買貨業 | 0.002631 | 0.010217 | 0.007588 | 0.012216 | 0.006648 | 0.003601 | 0.002410 | 0.002731 | 0.002460 | 0.003896 |
| 034 事務用機械器具(除電算機等)買貨業 | 0.002405 | 0.001476 | 0.001200 | 0.001954 | 0.002754 | 0.002457 | 0.001388 | 0.013343 | 0.001152 | 0.001657 |
| 035 通信機械器具買貨業 | 0.002042 | 0.001743 | 0.001435 | 0.002341 | 0.003188 | 0.000772 | 0.000481 | 0.003342 | 0.000533 | 0.002545 |
| 036 広告 | 0.018844 | 0.039509 | 0.031465 | 0.051144 | 0.033181 | 0.035261 | 0.088166 | 0.045296 | 0.035341 | 0.025201 |
| 037 印刷・製版・製本 | 0.005952 | 0.014020 | 0.011371 | 0.018514 | 0.021646 | 0.065670 | 0.253992 | 0.015505 | 0.014182 | 0.014451 |
| 038 映画館・劇場・興行場 | 0.000028 | 0.000035 | 0.000028 | 0.000045 | 0.000029 | 0.000031 | 0.000078 | 0.000046 | 0.000120 | 0.000022 |
| 039 電気通信施設建設 | 0.000000 | 0.000000 | 0.000000 | 0.000000 | 0.000000 | 0.000000 | 0.000000 | 0.000000 | 0.000000 | 0.000000 |
| 040 研究 | 0.004922 | 0.012009 | 0.009301 | 0.015056 | 0.046524 | 0.007390 | 0.007324 | 0.005647 | 0.007186 | 0.011393 |
| 041 農林水産業 | 0.001406 | 0.000913 | 0.000730 | 0.001186 | 0.001060 | 0.005376 | 0.004175 | 0.001125 | 0.006453 | 0.001457 |
| 042 鉱業 | 0.000599 | 0.000485 | 0.000388 | 0.000631 | 0.000883 | 0.000711 | 0.000648 | 0.000437 | 0.000792 | 0.001176 |
| 043 食料品 | 0.002607 | 0.000770 | 0.000614 | 0.000998 | 0.000984 | 0.001867 | 0.002163 | 0.001916 | 0.016868 | 0.001135 |
| 044 繊維製品 | 0.000741 | 0.001540 | 0.001232 | 0.002003 | 0.001539 | 0.001328 | 0.001338 | 0.000890 | 0.001301 | 0.001887 |
| 045 ハルブ・紙・木製品 | 0.012400 | 0.018536 | 0.014930 | 0.024287 | 0.018759 | 0.197313 | 0.137141 | 0.013665 | 0.015209 | 0.022274 |
| 046 化学製品 | 0.006560 | 0.008834 | 0.006897 | 0.011340 | 0.010418 | 0.032038 | 0.024211 | 0.006475 | 0.018326 | 0.035448 |
| 047 石油・石炭製品 | 0.014910 | 0.013667 | 0.010939 | 0.017786 | 0.019114 | 0.018463 | 0.017860 | 0.013963 | 0.026678 | 0.021840 |
| 048 窯業・土石製品 | 0.005102 | 0.001232 | 0.000959 | 0.001553 | 0.002966 | 0.001866 | 0.001561 | 0.001678 | 0.002250 | 0.011066 |
| 049 鉄鋼 | 0.013139 | 0.004999 | 0.003871 | 0.006263 | 0.007954 | 0.006609 | 0.005361 | 0.005617 | 0.053118 | |
| 050 非鉄金属(除通信ケーブル) | 0.002398 | 0.001405 | 0.001087 | 0.001758 | 0.002480 | 0.002359 | 0.001988 | 0.001259 | 0.001790 | 0.051857 |
| 051 金属製品 | 0.010335 | 0.002435 | 0.001913 | 0.003102 | 0.005755 | 0.004684 | 0.004325 | 0.003395 | 0.004340 | 0.018750 |
| 052 一般機械(除事務用機械) | 0.004213 | 0.005786 | 0.004395 | 0.007089 | 0.008248 | 0.001833 | 0.001816 | 0.003680 | 0.002600 | 0.008450 |
| 053 電気機械(除パソコン等) | 0.004681 | 0.005533 | 0.004211 | 0.006795 | 0.008045 | 0.001692 | 0.001733 | 0.003750 | 0.005740 | 0.397809 |
| 054 輸送機械 | 0.007586 | 0.011892 | 0.009046 | 0.014597 | 0.016918 | 0.004984 | 0.004932 | 0.008061 | 0.004972 | 0.007341 |
| 055 精密機械 | 0.000220 | 0.000476 | 0.000379 | 0.000616 | 0.000252 | 0.000178 | 0.000152 | 0.000167 | 0.002537 | 0.000394 |
| 056 その他の製造工業製品(除出版・新聞等) | 0.007627 | 0.015436 | 0.012216 | 0.019834 | 0.015570 | 0.013338 | 0.020742 | 0.008356 | 0.011565 | 0.030862 |
| 057 建設(除電気通信施設建設) | 0.098169 | 0.006834 | 0.005432 | 0.008826 | 0.032279 | 0.007422 | 0.007529 | 0.021578 | 0.018996 | 0.011725 |
| 058 電力・ガス・熱供給 | 0.020125 | 0.016764 | 0.013436 | 0.021855 | 0.039331 | 0.024980 | 0.021813 | 0.011917 | 0.020929 | 0.031134 |
| 059 水道・廃棄物処理 | 0.004324 | 0.002144 | 0.001698 | 0.002757 | 0.010316 | 0.003831 | 0.004191 | 0.002985 | 0.009806 | 0.004663 |
| 060 卸売 | 0.024116 | 0.026004 | 0.020728 | 0.033664 | 0.030666 | 0.088905 | 0.077810 | 0.025346 | 0.046515 | 0.099290 |
| 061 小売 | 0.006773 | 0.008866 | 0.007127 | 0.011599 | 0.008029 | 0.006099 | 0.003423 | 0.007146 | 0.015208 | 0.008976 |
| 062 金融 | 0.049657 | 0.034821 | 0.027509 | 0.044656 | 0.066599 | 0.040207 | 0.038529 | 0.048426 | 0.036705 | 0.044971 |
| 063 保険 | 0.006920 | 0.003374 | 0.002677 | 0.004348 | 0.005365 | 0.003596 | 0.002884 | 0.004121 | 0.006575 | 0.004817 |
| 064 不動産 | 0.030644 | 0.003709 | 0.003028 | 0.049113 | 0.049803 | 0.011531 | 0.015112 | 0.040101 | 0.020341 | 0.013713 |
| 065 運輸(自家輸送を除く) | 0.023291 | 0.019845 | 0.015866 | 0.025802 | 0.035801 | 0.067081 | 0.064137 | 0.038337 | 0.029116 | 0.044160 |
| 066 公務 | 0.001269 | 0.000368 | 0.000290 | 0.000471 | 0.002508 | 0.000561 | 0.000402 | 0.000696 | 0.001180 | 0.000723 |
| 067 教育 | 0.002975 | 0.003939 | 0.003188 | 0.005191 | 0.013889 | 0.000409 | 0.000451 | 0.001374 | 0.004982 | 0.001296 |
| 068 医療・保健・社会保障・介護・その他の公共サービス | 0.002809 | 0.002413 | 0.001864 | 0.003017 | 0.002551 | 0.004031 | 0.001961 | 0.004059 | 0.006928 | 0.003868 |
| 069 対事業所サービス | 0.119966 | 0.198029 | 0.150207 | 0.242245 | 0.276778 | 0.050341 | 0.051203 | 0.120423 | 0.069895 | 0.104844 |
| 070 対個人サービス | 0.020876 | 0.004201 | 0.003370 | 0.005482 | 0.004132 | 0.004380 | 0.010339 | 0.014752 | 0.146378 | 0.002089 |
| 071 事務用品 | 0.004598 | 0.002235 | 0.001780 | 0.002893 | 0.004567 | 0.002493 | 0.002502 | 0.010166 | 0.002405 | 0.003347 |
| 072 分類不明 | 0.018565 | 0.005389 | 0.004248 | 0.006897 | 0.036702 | 0.008212 | 0.005877 | 0.010187 | 0.012720 | 0.010582 |
| 073 計 | 1.673154 | 1.653898 | 1.512276 | 1.830390 | 2.541049 | 1.811832 | 2.009125 | 1.767800 | 1.860099 | 2.320843 |
| 074 影響力係数 | 0.873616 | 0.863562 | 0.789616 | 0.955715 | 1.326777 | 0.946025 | 1.049039 | 0.923035 | 0.971227 | 1.211799 |

2014年 情報通信産業連関表(逆行列係数表 名目) (I-(I-M)A)⁻¹型

| | 031 | 032 | 033 | 034 | 035 | 036 | 037 | 038 | 039 | 040 |
|------------------------------|----------|----------|-------------------------|-------------------|-----------|----------|----------|------------|----------|----------|
| | 電気音響機器 | 情報記録物 | 電子計算機・事務用機械器具(除電算機等)賃貸業 | 事務用機械器具(除電算機等)賃貸業 | 通信機械器具賃貸業 | 広告 | 印刷・製版・製本 | 映画館・劇場・興行場 | 電気通信施設建設 | 研究 |
| 001 固定電気通信 | 0.004397 | 0.005325 | 0.006460 | 0.003838 | 0.004008 | 0.020590 | 0.003367 | 0.005160 | 0.004200 | 0.011835 |
| 002 移動電気通信 | 0.002904 | 0.004433 | 0.002113 | 0.001303 | 0.001358 | 0.006017 | 0.002153 | 0.003854 | 0.009885 | 0.004242 |
| 003 郵便・信書便 | 0.002137 | 0.002704 | 0.003616 | 0.002188 | 0.002282 | 0.005148 | 0.001691 | 0.002833 | 0.002054 | 0.007631 |
| 004 その他の電気通信 | 0.001036 | 0.001090 | 0.001355 | 0.000824 | 0.000859 | 0.003990 | 0.000751 | 0.001074 | 0.001250 | 0.003226 |
| 005 その他の通信サービス | 0.000043 | 0.000048 | 0.000039 | 0.000023 | 0.000024 | 0.000179 | 0.000036 | 0.000046 | 0.000052 | 0.000068 |
| 006 公共放送 | 0.000090 | 0.000092 | 0.000323 | 0.000193 | 0.000202 | 0.000342 | 0.000066 | 0.000816 | 0.000161 | 0.000092 |
| 007 民間テレビジョン放送・多重放送 | 0.004247 | 0.008053 | 0.005947 | 0.003622 | 0.003777 | 0.224790 | 0.001961 | 0.008105 | 0.002126 | 0.002826 |
| 008 民間ラジオ放送 | 0.000302 | 0.000572 | 0.000423 | 0.000258 | 0.000269 | 0.015967 | 0.000140 | 0.000520 | 0.000151 | 0.000202 |
| 009 民間衛星放送 | 0.000083 | 0.000156 | 0.000116 | 0.000071 | 0.000074 | 0.004133 | 0.000041 | 0.000144 | 0.000045 | 0.000078 |
| 010 有線テレビジョン放送 | 0.000021 | 0.000066 | 0.000031 | 0.000019 | 0.000019 | 0.000942 | 0.000011 | 0.000163 | 0.000013 | 0.000024 |
| 011 有線ラジオ放送 | 0.000020 | 0.000045 | 0.000042 | 0.000025 | 0.000027 | 0.000516 | 0.000013 | 0.000378 | 0.000017 | 0.000025 |
| 012 ソフトウェア業 | 0.002304 | 0.001621 | 0.003678 | 0.002217 | 0.002313 | 0.003009 | 0.000821 | 0.001974 | 0.000867 | 0.004274 |
| 013 情報処理サービス | 0.010867 | 0.010102 | 0.016464 | 0.010123 | 0.010544 | 0.017302 | 0.005792 | 0.007525 | 0.009771 | 0.017848 |
| 014 情報提供サービス | 0.005313 | 0.004825 | 0.000790 | 0.004802 | 0.005008 | 0.008503 | 0.002765 | 0.003661 | 0.004749 | 0.008517 |
| 015 インターネット附属サービス | 0.004283 | 0.006529 | 0.005247 | 0.003229 | 0.003364 | 0.122382 | 0.002827 | 0.005435 | 0.003143 | 0.004406 |
| 016 新聞 | 0.003675 | 0.005491 | 0.004021 | 0.002448 | 0.002552 | 0.131535 | 0.001975 | 0.005491 | 0.001653 | 0.003910 |
| 017 出版 | 0.004799 | 0.003540 | 0.002688 | 0.001640 | 0.001710 | 0.057020 | 0.002827 | 0.004067 | 0.001355 | 0.015345 |
| 018 ニュース供給 | 0.000721 | 0.001008 | 0.003739 | 0.002248 | 0.002345 | 0.013058 | 0.000466 | 0.002325 | 0.000677 | 0.000752 |
| 019 映像情報制作・配給業 | 0.002187 | 0.003946 | 0.002938 | 0.001789 | 0.001866 | 0.102390 | 0.001083 | 0.294471 | 0.001120 | 0.002166 |
| 020 バーソナルコンピュータ | 0.000002 | 0.000003 | 0.000007 | 0.000005 | 0.000005 | 0.000003 | 0.000002 | 0.000002 | 0.000002 | 0.000003 |
| 021 電子計算機本体(パソコン) | 0.000003 | 0.000004 | 0.000010 | 0.000006 | 0.000006 | 0.000004 | 0.000002 | 0.000003 | 0.000003 | 0.000004 |
| 022 電子計算機付属装置 | 0.000001 | 0.000002 | 0.000004 | 0.000003 | 0.000003 | 0.000002 | 0.000001 | 0.000001 | 0.000001 | 0.000002 |
| 023 有線電気通信機器 | 0.000002 | 0.000002 | 0.000004 | 0.000003 | 0.000003 | 0.000002 | 0.000001 | 0.000002 | 0.000048 | 0.000002 |
| 024 携帯電話機 | 0.000003 | 0.000005 | 0.000004 | 0.000002 | 0.000002 | 0.000008 | 0.000002 | 0.000003 | 0.000016 | 0.000006 |
| 025 無線電気通信機器(除携帯電話機) | 0.000004 | 0.000005 | 0.000011 | 0.000007 | 0.000007 | 0.000006 | 0.000003 | 0.000005 | 0.000219 | 0.000007 |
| 026 磁気テープ・磁気ディスク | 0.000071 | 0.003068 | 0.000048 | 0.000029 | 0.000030 | 0.000472 | 0.000273 | 0.000427 | 0.000024 | 0.000544 |
| 027 ラジオ・テレビ受信機 | 0.000000 | 0.000000 | 0.000001 | 0.000001 | 0.000001 | 0.000000 | 0.000000 | 0.000000 | 0.000000 | 0.000000 |
| 028 ビデオ機器 | 0.000001 | 0.000002 | 0.000007 | 0.000004 | 0.000005 | 0.000003 | 0.000001 | 0.000003 | 0.000002 | 0.000002 |
| 029 通信ケーブル・光ファイバケーブル | 0.000079 | 0.000024 | 0.000025 | 0.000015 | 0.000016 | 0.000030 | 0.000018 | 0.000029 | 0.110407 | 0.000084 |
| 030 事務用機械 | 0.000534 | 0.000579 | 0.007764 | 0.004723 | 0.004923 | 0.000597 | 0.000333 | 0.000519 | 0.000436 | 0.000812 |
| 031 電気音響機器 | 1.017573 | 0.000026 | 0.000067 | 0.000042 | 0.000043 | 0.000031 | 0.000016 | 0.000025 | 0.000175 | 0.000026 |
| 032 情報記録物 | 0.000049 | 1.000072 | 0.000125 | 0.000078 | 0.000081 | 0.000809 | 0.000030 | 0.002312 | 0.000041 | 0.000097 |
| 033 電子計算機・同関連機器賃貸業 | 0.002800 | 0.003066 | 1.007717 | 0.004811 | 0.005007 | 0.002986 | 0.002135 | 0.002074 | 0.002584 | 0.005223 |
| 034 事務用機械器具(除電算機等)賃貸業 | 0.001327 | 0.000661 | 0.000986 | 1.000598 | 0.000623 | 0.001558 | 0.000809 | 0.002929 | 0.000579 | 0.002323 |
| 035 通信機械器具賃貸業 | 0.003018 | 0.003825 | 0.005778 | 0.003439 | 1.003603 | 0.000814 | 0.000857 | 0.000427 | 0.001149 | 0.000679 |
| 036 広告 | 0.019138 | 0.036387 | 0.026825 | 0.016338 | 0.017035 | 1.024664 | 0.008725 | 0.033034 | 0.009436 | 0.011767 |
| 037 印刷・製版・製本 | 0.016873 | 0.064186 | 0.009146 | 0.005540 | 0.005780 | 0.063102 | 0.105935 | 0.008895 | 0.004683 | 0.032679 |
| 038 映画館・劇場・興行場 | 0.000016 | 0.000043 | 0.000024 | 0.000014 | 0.000015 | 0.000852 | 0.000008 | 1.000084 | 0.000009 | 0.000012 |
| 039 電気通信施設建設 | 0.000000 | 0.000000 | 0.000000 | 0.000000 | 0.000000 | 0.000000 | 0.000000 | 0.000000 | 1.000000 | 0.000000 |
| 040 研究 | 0.072812 | 0.044277 | 0.006484 | 0.003984 | 0.004152 | 0.009768 | 0.010360 | 0.005354 | 0.013489 | 0.014555 |
| 041 農林水産業 | 0.002072 | 0.003480 | 0.000952 | 0.000573 | 0.000598 | 0.003004 | 0.004654 | 0.004256 | 0.001471 | 0.003797 |
| 042 鉱業 | 0.001279 | 0.001155 | 0.000512 | 0.000310 | 0.000323 | 0.000695 | 0.000872 | 0.001374 | 0.001363 | 0.001556 |
| 043 食料品 | 0.001110 | 0.003622 | 0.000753 | 0.000454 | 0.000474 | 0.004924 | 0.001463 | 0.010474 | 0.007071 | 0.004365 |
| 044 繊維製品 | 0.002421 | 0.003065 | 0.003336 | 0.001972 | 0.002060 | 0.001180 | 0.001343 | 0.001162 | 0.002315 | 0.001225 |
| 045 ハルブ・紙・木製品 | 0.040905 | 0.028825 | 0.010045 | 0.006137 | 0.006396 | 0.045590 | 0.145939 | 0.011529 | 0.010667 | 0.023442 |
| 046 化学製品 | 0.042170 | 0.076919 | 0.016590 | 0.009978 | 0.010410 | 0.020151 | 0.057875 | 0.012124 | 0.003157 | 0.031477 |
| 047 石油・石炭製品 | 0.021086 | 0.032007 | 0.017529 | 0.010524 | 0.010981 | 0.020672 | 0.021457 | 0.027754 | 0.029774 | 0.039377 |
| 048 窯業・土石製品 | 0.010968 | 0.002477 | 0.001886 | 0.001164 | 0.001213 | 0.001661 | 0.002097 | 0.001677 | 0.029273 | 0.004803 |
| 049 鉄鋼 | 0.073688 | 0.006868 | 0.007890 | 0.004899 | 0.005102 | 0.005693 | 0.007827 | 0.004814 | 0.005195 | 0.006368 |
| 050 非鉄金属(除通信ケーブル) | 0.040478 | 0.008151 | 0.002254 | 0.001398 | 0.001456 | 0.001702 | 0.004150 | 0.001376 | 0.026499 | 0.001979 |
| 051 金属製品 | 0.060568 | 0.004656 | 0.004153 | 0.002533 | 0.002641 | 0.003310 | 0.005158 | 0.003197 | 0.050424 | 0.003817 |
| 052 一般機械(除事務用機械) | 0.009646 | 0.004070 | 0.009027 | 0.005708 | 0.005940 | 0.003729 | 0.002356 | 0.003232 | 0.005605 | 0.003777 |
| 053 電気機械(除パソコン等) | 0.272247 | 0.003918 | 0.009774 | 0.006139 | 0.006390 | 0.004014 | 0.002157 | 0.005455 | 0.021855 | 0.003934 |
| 054 輸送機械 | 0.005977 | 0.008198 | 0.018341 | 0.011593 | 0.012065 | 0.008097 | 0.005116 | 0.007209 | 0.006726 | 0.008094 |
| 055 精密機械 | 0.004840 | 0.000220 | 0.000369 | 0.000227 | 0.000237 | 0.000393 | 0.000153 | 0.000766 | 0.000162 | 0.000175 |
| 056 その他の製造工業製品(除出版・新聞等) | 0.052792 | 0.126928 | 0.023392 | 0.013990 | 0.014604 | 0.016334 | 0.065760 | 0.008550 | 0.034478 | 0.028169 |
| 057 建設(除電気通信施設建設) | 0.015799 | 0.009478 | 0.011723 | 0.007072 | 0.007378 | 0.011462 | 0.008497 | 0.014979 | 0.009510 | 0.016697 |
| 058 電力・ガス・熱供給 | 0.041753 | 0.039537 | 0.011784 | 0.007196 | 0.007502 | 0.022335 | 0.033193 | 0.068730 | 0.037247 | 0.062946 |
| 059 水道・廃棄物処理 | 0.004656 | 0.004497 | 0.002733 | 0.001672 | 0.001743 | 0.006286 | 0.003842 | 0.024179 | 0.009833 | 0.012671 |
| 060 卸売 | 0.117707 | 0.089660 | 0.032467 | 0.019569 | 0.020418 | 0.042037 | 0.088035 | 0.030107 | 0.072427 | 0.043339 |
| 061 小売 | 0.012221 | 0.008761 | 0.013108 | 0.007907 | 0.008249 | 0.008494 | 0.003366 | 0.009585 | 0.004747 | 0.016745 |
| 062 金融 | 0.042148 | 0.064533 | 0.179019 | 0.110328 | 0.115032 | 0.054766 | 0.042080 | 0.039469 | 0.055928 | 0.065188 |
| 063 保険 | 0.004437 | 0.004638 | 0.011331 | 0.006887 | 0.007181 | 0.004139 | 0.002852 | 0.006819 | 0.009580 | 0.006423 |
| 064 不動産 | 0.013681 | 0.011260 | 0.019315 | 0.011744 | 0.012244 | 0.013967 | 0.011150 | 0.023394 | 0.010361 | 0.028765 |
| 065 運輸(自家輸送を除く) | 0.040828 | 0.040060 | 0.025610 | 0.015533 | 0.016198 | 0.037853 | 0.045325 | 0.049100 | 0.043078 | 0.035800 |
| 066 公務 | 0.000457 | 0.000682 | 0.000595 | 0.000365 | 0.000380 | 0.001231 | 0.000433 | 0.000715 | 0.000524 | 0.002229 |
| 067 教育 | 0.001464 | 0.000463 | 0.000600 | 0.000626 | 0.000626 | 0.002065 | 0.000300 | 0.001588 | 0.000628 | 0.000544 |
| 068 医療・保健・社会保障・介護・その他の公共サービス | 0.002155 | 0.005166 | 0.004548 | 0.002796 | 0.002908 | 0.005388 | 0.001878 | 0.004422 | 0.002040 | 0.006476 |
| 069 対事業所サービス | 0.082391 | 0.121109 | 0.030949 | 0.195027 | 0.202942 | 0.120756 | 0.064570 | 0.099162 | 0.094265 | 0.120808 |
| 070 対個人サービス | 0.001628 | 0.021488 | 0.003421 | 0.002053 | 0.002142 | 0.038684 | 0.000899 | 0.090426 | 0.001421 | 0.003834 |
| 071 事務用品 | 0.005342 | 0.002554 | 0.002723 | 0.001659 | 0.001730 | 0.003325 | 0.002026 | 0.003428 | 0.001760 | 0.008703 |
| 072 分類不明 | 0.006689 | 0.009979 | 0.008710 | 0.005335 | 0.005554 | 0.018014 | 0.006336 | 0.010468 | 0.007664 | 0.032608 |
| 073 計 | 2.219341 | 1.964220 | 1.895040 | 1.538446 | 1.577057 | 2.375477 | 1.744887 | 1.989602 | 1.853923 | 1.787337 |
| 074 影響力係数 | 1.158801 | 1.025593 | 0.989471 | 0.811321 | 0.823440 | 1.240326 | 0.911071 | 1.038845 | 0.968003 | 0.933236 |

2014年 情報通信産業連関表(逆行列係数表 名目) (I-(I-M)A)⁻¹型

| | 041 | 042 | 043 | 044 | 045 | 046 | 047 | 048 | 049 | 050 |
|------------------------------|----------|----------|----------|----------|-----------|----------|----------|----------|----------|---------------|
| | 農林水産業 | 鉱業 | 食料品 | 繊維製品 | パルプ・紙・木製品 | 化学製品 | 石油・石炭製品 | 窯業・土石製品 | 鉄鋼 | 非鉄金属(除通信ケーブル) |
| 001 固定電気通信 | 0.002234 | 0.003637 | 0.002736 | 0.003321 | 0.003148 | 0.005942 | 0.000411 | 0.003062 | 0.002108 | 0.002402 |
| 002 移動電気通信 | 0.001207 | 0.003047 | 0.001494 | 0.002326 | 0.002104 | 0.005083 | 0.000258 | 0.001942 | 0.001427 | 0.001685 |
| 003 郵便・信書便 | 0.001112 | 0.002178 | 0.001195 | 0.002451 | 0.001704 | 0.002744 | 0.000307 | 0.001895 | 0.001239 | 0.001388 |
| 004 その他の電気通信 | 0.000510 | 0.000742 | 0.000614 | 0.000747 | 0.000701 | 0.001344 | 0.000084 | 0.000685 | 0.000478 | 0.000541 |
| 005 その他の通信サービス | 0.000033 | 0.000037 | 0.000045 | 0.000036 | 0.000046 | 0.000061 | 0.000009 | 0.000042 | 0.000033 | 0.000034 |
| 006 公共放送 | 0.000071 | 0.000094 | 0.000066 | 0.000068 | 0.000074 | 0.000074 | 0.000020 | 0.000071 | 0.000076 | 0.000055 |
| 007 民間テレビジョン放送・多重放送 | 0.001904 | 0.002475 | 0.004477 | 0.003012 | 0.003862 | 0.008049 | 0.000221 | 0.002459 | 0.001594 | 0.001302 |
| 008 民間ラジオ放送 | 0.000136 | 0.000176 | 0.000318 | 0.000214 | 0.000275 | 0.000572 | 0.000016 | 0.000175 | 0.000114 | 0.000093 |
| 009 民間衛星放送 | 0.000045 | 0.000052 | 0.000089 | 0.000060 | 0.000078 | 0.000154 | 0.000005 | 0.000053 | 0.000036 | 0.000028 |
| 010 有線テレビジョン放送 | 0.000012 | 0.000014 | 0.000022 | 0.000015 | 0.000020 | 0.000037 | 0.000001 | 0.000014 | 0.000010 | 0.000008 |
| 011 有線ラジオ放送 | 0.000015 | 0.000022 | 0.000019 | 0.000019 | 0.000020 | 0.000028 | 0.000002 | 0.000016 | 0.000012 | 0.000010 |
| 012 ソフトウェア業 | 0.001355 | 0.001193 | 0.001149 | 0.001169 | 0.001203 | 0.001863 | 0.000117 | 0.001230 | 0.001061 | 0.000988 |
| 013 情報処理サービス | 0.004148 | 0.006178 | 0.005367 | 0.006218 | 0.006927 | 0.010102 | 0.000666 | 0.007425 | 0.005330 | 0.004971 |
| 014 情報提供サービス | 0.001951 | 0.002855 | 0.002551 | 0.002903 | 0.003300 | 0.004937 | 0.000313 | 0.003565 | 0.002551 | 0.002368 |
| 015 インターネット付随サービス | 0.001788 | 0.002638 | 0.003483 | 0.003239 | 0.003450 | 0.006945 | 0.000289 | 0.002626 | 0.001760 | 0.001901 |
| 016 新聞 | 0.001438 | 0.002376 | 0.003242 | 0.003768 | 0.002902 | 0.005463 | 0.000188 | 0.002377 | 0.001391 | 0.001120 |
| 017 出版 | 0.001075 | 0.002635 | 0.001746 | 0.002846 | 0.002338 | 0.005697 | 0.000187 | 0.003296 | 0.001203 | 0.001092 |
| 018 ニュース供給 | 0.000353 | 0.000572 | 0.000525 | 0.000673 | 0.000683 | 0.000994 | 0.000060 | 0.000635 | 0.000641 | 0.000431 |
| 019 映像情報制作・配給業 | 0.000933 | 0.001345 | 0.002167 | 0.001637 | 0.001962 | 0.003959 | 0.000123 | 0.001329 | 0.000890 | 0.000700 |
| 020 パーソナルコンピュータ | 0.000001 | 0.000004 | 0.000001 | 0.000001 | 0.000001 | 0.000002 | 0.000000 | 0.000002 | 0.000001 | 0.000001 |
| 021 電子計算機本体(除パソコン) | 0.000001 | 0.000005 | 0.000001 | 0.000002 | 0.000002 | 0.000002 | 0.000000 | 0.000003 | 0.000001 | 0.000001 |
| 022 電子計算機付属装置 | 0.000001 | 0.000002 | 0.000001 | 0.000001 | 0.000001 | 0.000001 | 0.000000 | 0.000001 | 0.000001 | 0.000001 |
| 023 有線電気通信機器 | 0.000001 | 0.000002 | 0.000001 | 0.000001 | 0.000001 | 0.000001 | 0.000000 | 0.000002 | 0.000001 | 0.000001 |
| 024 携帯電話機 | 0.000001 | 0.000002 | 0.000002 | 0.000003 | 0.000002 | 0.000006 | 0.000000 | 0.000003 | 0.000002 | 0.000002 |
| 025 無線電気通信機器(除携帯電話機) | 0.000005 | 0.000006 | 0.000003 | 0.000003 | 0.000004 | 0.000004 | 0.000001 | 0.000004 | 0.000003 | 0.000003 |
| 026 磁気テープ・磁気ディスク | 0.000017 | 0.000021 | 0.000026 | 0.000030 | 0.000028 | 0.000097 | 0.000003 | 0.000039 | 0.000021 | 0.000022 |
| 027 ラジオ・テレビ受信機 | 0.000000 | 0.000000 | 0.000000 | 0.000000 | 0.000000 | 0.000000 | 0.000000 | 0.000000 | 0.000000 | 0.000000 |
| 028 ビデオ機器 | 0.000001 | 0.000003 | 0.000001 | 0.000001 | 0.000001 | 0.000001 | 0.000000 | 0.000001 | 0.000001 | 0.000001 |
| 029 通信ケーブル・光ファイバケーブル | 0.000024 | 0.000024 | 0.000019 | 0.000020 | 0.000030 | 0.000033 | 0.000003 | 0.000038 | 0.000030 | 0.000020 |
| 030 事務用機械 | 0.000236 | 0.000673 | 0.000282 | 0.000300 | 0.000297 | 0.000357 | 0.000043 | 0.000406 | 0.000243 | 0.000218 |
| 031 電気音響機器 | 0.000025 | 0.000031 | 0.000015 | 0.000013 | 0.000016 | 0.000017 | 0.000003 | 0.000020 | 0.000014 | 0.000012 |
| 032 情報記録物 | 0.000023 | 0.000058 | 0.000034 | 0.000032 | 0.000035 | 0.000059 | 0.000004 | 0.000039 | 0.000024 | 0.000022 |
| 033 電子計算機・同関連機器賃貸業 | 0.001394 | 0.002736 | 0.001731 | 0.002640 | 0.002201 | 0.002373 | 0.000261 | 0.002198 | 0.001957 | 0.001581 |
| 034 事務用機械器具(除電算機等)賃貸業 | 0.000669 | 0.001120 | 0.000609 | 0.000847 | 0.000728 | 0.001296 | 0.000109 | 0.001730 | 0.000881 | 0.000481 |
| 035 通信機械器具賃貸業 | 0.000543 | 0.001290 | 0.000709 | 0.000907 | 0.000795 | 0.000666 | 0.000129 | 0.001568 | 0.000718 | 0.000615 |
| 036 広告 | 0.008249 | 0.011003 | 0.020122 | 0.013539 | 0.017321 | 0.036431 | 0.000987 | 0.010860 | 0.006998 | 0.005785 |
| 037 印刷・製版・製本 | 0.003781 | 0.004767 | 0.011667 | 0.008061 | 0.009942 | 0.012294 | 0.000477 | 0.007150 | 0.003277 | 0.003340 |
| 038 映画館・劇場・興行場 | 0.000007 | 0.000010 | 0.000017 | 0.000012 | 0.000015 | 0.000031 | 0.000001 | 0.000009 | 0.000006 | 0.000005 |
| 039 電気通信施設建設 | 0.000000 | 0.000000 | 0.000000 | 0.000000 | 0.000000 | 0.000000 | 0.000000 | 0.000000 | 0.000000 | 0.000000 |
| 040 研究 | 0.010823 | 0.009052 | 0.012882 | 0.023496 | 0.016385 | 0.127632 | 0.001962 | 0.043484 | 0.017035 | 0.022925 |
| 041 農林水産業 | 1.141001 | 0.000994 | 0.218444 | 0.010285 | 0.032722 | 0.005043 | 0.000088 | 0.001574 | 0.000388 | 0.000461 |
| 042 鉱業 | 0.001280 | 1.003197 | 0.001002 | 0.001198 | 0.001999 | 0.003643 | 0.019994 | 0.004057 | 0.006707 | 0.007422 |
| 043 食料品 | 0.141492 | 0.000475 | 1.204138 | 0.005411 | 0.007413 | 0.008708 | 0.000059 | 0.001580 | 0.000384 | 0.000351 |
| 044 繊維製品 | 0.002533 | 0.002069 | 0.001506 | 1.112367 | 0.004356 | 0.001094 | 0.000149 | 0.002122 | 0.000720 | 0.000749 |
| 045 パルプ・紙・木製品 | 0.023219 | 0.007785 | 0.027201 | 0.016994 | 1.295294 | 0.026647 | 0.000737 | 0.030758 | 0.005837 | 0.007129 |
| 046 化学製品 | 0.027825 | 0.014784 | 0.034668 | 0.168205 | 0.060159 | 1.407783 | 0.001978 | 0.044588 | 0.016361 | 0.013075 |
| 047 石油・石炭製品 | 0.050574 | 0.127903 | 0.029352 | 0.038250 | 0.032929 | 0.138937 | 1.038689 | 0.052351 | 0.064614 | 0.021023 |
| 048 窯業・土石製品 | 0.003249 | 0.001692 | 0.004750 | 0.002650 | 0.007828 | 0.008210 | 0.000432 | 1.077801 | 0.104092 | 0.006277 |
| 049 鉄鋼 | 0.006228 | 0.018268 | 0.011857 | 0.005215 | 0.037300 | 0.010095 | 0.000964 | 0.027240 | 2.103453 | 0.006496 |
| 050 非鉄金属(除通信ケーブル) | 0.001769 | 0.002955 | 0.003870 | 0.001961 | 0.005124 | 0.007674 | 0.000183 | 0.009219 | 0.018338 | 1.364453 |
| 051 金属製品 | 0.005785 | 0.020162 | 0.018562 | 0.005488 | 0.018890 | 0.013670 | 0.001060 | 0.014058 | 0.004161 | 0.004098 |
| 052 一般機械(除事務用機械) | 0.001631 | 0.008038 | 0.001677 | 0.001786 | 0.003449 | 0.002287 | 0.000362 | 0.006240 | 0.002173 | 0.001881 |
| 053 電気機械(除パソコン等) | 0.001926 | 0.004728 | 0.001740 | 0.001753 | 0.002137 | 0.002205 | 0.000297 | 0.002672 | 0.001583 | 0.001536 |
| 054 輸送機械 | 0.011346 | 0.010211 | 0.005714 | 0.004189 | 0.005178 | 0.005230 | 0.001099 | 0.006560 | 0.004374 | 0.004254 |
| 055 精密機械 | 0.000278 | 0.000176 | 0.000189 | 0.000151 | 0.000205 | 0.000158 | 0.000018 | 0.000168 | 0.000123 | 0.000099 |
| 056 その他の製造工業製品(除出版・新聞等) | 0.017336 | 0.014189 | 0.028872 | 0.030809 | 0.029364 | 0.025998 | 0.000793 | 0.014866 | 0.005164 | 0.007896 |
| 057 建設(除電気通信施設建設) | 0.010024 | 0.011817 | 0.008052 | 0.010212 | 0.016394 | 0.016191 | 0.001785 | 0.020674 | 0.017775 | 0.011061 |
| 058 電力・ガス・熱供給 | 0.022605 | 0.050801 | 0.031836 | 0.038187 | 0.091308 | 0.061164 | 0.010578 | 0.059617 | 0.083746 | 0.051289 |
| 059 水道・廃棄物処理 | 0.003680 | 0.006114 | 0.006240 | 0.007633 | 0.007708 | 0.013089 | 0.000750 | 0.008618 | 0.005625 | 0.003712 |
| 060 卸売 | 0.055020 | 0.041988 | 0.105817 | 0.082689 | 0.110903 | 0.064548 | 0.009000 | 0.060034 | 0.075194 | 0.058031 |
| 061 小売 | 0.013466 | 0.008620 | 0.008064 | 0.013962 | 0.006067 | 0.005170 | 0.000427 | 0.006831 | 0.002610 | 0.002497 |
| 062 金融 | 0.033419 | 0.073869 | 0.034442 | 0.064712 | 0.047187 | 0.042138 | 0.005281 | 0.051567 | 0.035432 | 0.033606 |
| 063 保険 | 0.012066 | 0.025116 | 0.005183 | 0.005743 | 0.005012 | 0.005277 | 0.002762 | 0.004371 | 0.003564 | 0.003657 |
| 064 不動産 | 0.005675 | 0.013241 | 0.008609 | 0.010550 | 0.011186 | 0.012644 | 0.001386 | 0.010313 | 0.008632 | 0.006749 |
| 065 運輸(自家輸送を除く) | 0.041787 | 0.044324 | 0.049869 | 0.035046 | 0.057888 | 0.046131 | 0.018799 | 0.066469 | 0.053670 | 0.058304 |
| 066 公務 | 0.000875 | 0.000570 | 0.000599 | 0.000394 | 0.000589 | 0.000559 | 0.000045 | 0.000705 | 0.000545 | 0.000342 |
| 067 教育 | 0.000310 | 0.000542 | 0.000463 | 0.000320 | 0.000530 | 0.000905 | 0.000059 | 0.000818 | 0.000327 | 0.000338 |
| 068 医療・保健・社会保障・介護・その他の公共サービス | 0.001404 | 0.003597 | 0.001978 | 0.002750 | 0.002192 | 0.004514 | 0.000474 | 0.002635 | 0.002536 | 0.001193 |
| 069 対事業所サービス | 0.045726 | 0.153203 | 0.048065 | 0.053225 | 0.055543 | 0.066018 | 0.009074 | 0.078655 | 0.047454 | 0.042958 |
| 070 対個人サービス | 0.001089 | 0.001088 | 0.001355 | 0.001167 | 0.001294 | 0.002323 | 0.000118 | 0.001101 | 0.000847 | 0.000709 |
| 071 事務用品 | 0.001451 | 0.002170 | 0.001868 | 0.002187 | 0.001966 | 0.002477 | 0.000180 | 0.002424 | 0.001326 | 0.001233 |
| 072 分類不明 | 0.012798 | 0.008333 | 0.008762 | 0.005770 | 0.008615 | 0.008182 | 0.000658 | 0.010320 | 0.007979 | 0.005002 |
| 073 計 | 1.789790 | 1.746093 | 1.992154 | 1.823890 | 2.051329 | 2.264065 | 1.135539 | 1.781461 | 2.645301 | 1.784016 |
| 074 影響力係数 | 0.934516 | 0.911701 | 1.040178 | 0.952321 | 1.071075 | 1.182153 | 0.582907 | 0.930167 | 1.381211 | 0.931501 |

2014年 情報通信産業連関表(逆行列係数表 名目) (I-(I-M)A)⁻¹型

| | 051 | 052 | 053 | 054 | 055 | 056 | 057 | 058 | 059 | 060 |
|------------------------------|----------|--------------|--------------|-----------|----------|---------------------|---------------|-----------|----------|----------|
| | 金属製品 | 一般機械(除事務用機械) | 電気機械(除パソコン等) | 輸送機械 | 精密機械 | その他の製造工業製品(除出版、新聞等) | 建設(除電気通信施設建設) | 電力・ガス・熱供給 | 水道・廃棄物処理 | 卸売 |
| 001 固定電気通信 | 0.003085 | 0.003630 | 0.004561 | 0.003847 | 0.004103 | 0.004230 | 0.003767 | 0.001858 | 0.003362 | 0.009474 |
| 002 移動電気通信 | 0.002471 | 0.002436 | 0.002861 | 0.002257 | 0.002313 | 0.002757 | 0.005429 | 0.001178 | 0.002514 | 0.006604 |
| 003 郵便・信書便 | 0.001886 | 0.002710 | 0.002784 | 0.002381 | 0.003039 | 0.002483 | 0.001831 | 0.002790 | 0.002838 | 0.002597 |
| 004 その他の電気通信 | 0.000685 | 0.000834 | 0.001143 | 0.000917 | 0.000947 | 0.000957 | 0.000898 | 0.000419 | 0.000704 | 0.002315 |
| 005 その他の通信サービス | 0.000036 | 0.000039 | 0.000054 | 0.000041 | 0.000040 | 0.000043 | 0.000044 | 0.000026 | 0.000034 | 0.000094 |
| 006 公共放送 | 0.000070 | 0.000082 | 0.000088 | 0.000095 | 0.000081 | 0.000076 | 0.000120 | 0.000034 | 0.000131 | 0.000135 |
| 007 民間テレビジョン放送・多重放送 | 0.002038 | 0.002813 | 0.003735 | 0.004073 | 0.004207 | 0.004201 | 0.001841 | 0.002101 | 0.001713 | 0.002671 |
| 008 民間ラジオ放送 | 0.000145 | 0.000200 | 0.000266 | 0.000290 | 0.000299 | 0.000299 | 0.000131 | 0.000149 | 0.000122 | 0.000190 |
| 009 民間衛星放送 | 0.000043 | 0.000060 | 0.000076 | 0.000080 | 0.000083 | 0.000083 | 0.000041 | 0.000041 | 0.000037 | 0.000057 |
| 010 有線テレビジョン放送 | 0.000011 | 0.000016 | 0.000020 | 0.000021 | 0.000021 | 0.000021 | 0.000012 | 0.000011 | 0.000010 | 0.000016 |
| 011 有線ラジオ放送 | 0.000013 | 0.000017 | 0.000019 | 0.000019 | 0.000021 | 0.000020 | 0.000014 | 0.000011 | 0.000010 | 0.000016 |
| 012 ソフトウェア業 | 0.001040 | 0.001693 | 0.002084 | 0.001357 | 0.001527 | 0.001274 | 0.000833 | 0.000667 | 0.001319 | 0.002352 |
| 013 情報処理サービス | 0.006762 | 0.009749 | 0.012822 | 0.007419 | 0.008891 | 0.007754 | 0.005517 | 0.009511 | 0.015940 | 0.011127 |
| 014 情報提供サービス | 0.003265 | 0.004748 | 0.006355 | 0.004277 | 0.003717 | 0.002619 | 0.002619 | 0.004574 | 0.007831 | 0.004890 |
| 015 インターネット附随サービス | 0.002644 | 0.003177 | 0.004131 | 0.003744 | 0.004003 | 0.004234 | 0.002357 | 0.001763 | 0.001904 | 0.005686 |
| 016 新聞 | 0.002214 | 0.002540 | 0.003735 | 0.003316 | 0.003563 | 0.003247 | 0.001500 | 0.001493 | 0.001586 | 0.002660 |
| 017 出版 | 0.001940 | 0.002474 | 0.004688 | 0.003286 | 0.003602 | 0.003353 | 0.001365 | 0.001336 | 0.001408 | 0.002387 |
| 018 ニュース供給 | 0.000609 | 0.000680 | 0.000853 | 0.000775 | 0.000818 | 0.000789 | 0.000557 | 0.000497 | 0.000818 | 0.000729 |
| 019 映像情報制作・配給業 | 0.001071 | 0.001528 | 0.002062 | 0.002105 | 0.002175 | 0.002154 | 0.000942 | 0.001179 | 0.001288 | 0.001441 |
| 020 パーソナルコンピュータ | 0.000001 | 0.000007 | 0.000002 | 0.000002 | 0.000002 | 0.000002 | 0.000003 | 0.000002 | 0.000002 | 0.000002 |
| 021 電子計算機本体(パソコン) | 0.000002 | 0.000036 | 0.000003 | 0.000003 | 0.000003 | 0.000002 | 0.000004 | 0.000002 | 0.000003 | 0.000002 |
| 022 電子計算機付属装置 | 0.000001 | 0.000018 | 0.000002 | 0.000001 | 0.000001 | 0.000001 | 0.000002 | 0.000001 | 0.000001 | 0.000001 |
| 023 有線電気通信機器 | 0.000001 | 0.000001 | 0.000002 | 0.000009 | 0.000001 | 0.000001 | 0.000023 | 0.000002 | 0.000002 | 0.000001 |
| 024 携帯電話機 | 0.000002 | 0.000003 | 0.000003 | 0.000003 | 0.000003 | 0.000003 | 0.000007 | 0.000001 | 0.000003 | 0.000006 |
| 025 無線電気通信機器(除携帯電話機) | 0.000003 | 0.000004 | 0.000005 | 0.0000231 | 0.000004 | 0.000005 | 0.000051 | 0.000005 | 0.000005 | 0.000004 |
| 026 磁気テープ・磁気ディスク | 0.000024 | 0.000051 | 0.000093 | 0.000073 | 0.000071 | 0.000050 | 0.000018 | 0.000026 | 0.000025 | 0.000028 |
| 027 ラジオ・テレビ受信機 | 0.000000 | 0.000000 | 0.000000 | 0.000006 | 0.000000 | 0.000000 | 0.000000 | 0.000000 | 0.000000 | 0.000000 |
| 028 ビデオ機器 | 0.000001 | 0.000001 | 0.000002 | 0.000002 | 0.000001 | 0.000001 | 0.000003 | 0.000001 | 0.000002 | 0.000001 |
| 029 通信ケーブル・光ファイバケーブル | 0.000030 | 0.000084 | 0.000271 | 0.000045 | 0.000059 | 0.000043 | 0.001328 | 0.000063 | 0.000052 | 0.000023 |
| 030 事務用機械 | 0.000312 | 0.000401 | 0.000513 | 0.000416 | 0.000432 | 0.000349 | 0.000548 | 0.000337 | 0.000458 | 0.000455 |
| 031 電気音響機器 | 0.000015 | 0.000034 | 0.000082 | 0.002981 | 0.000027 | 0.000027 | 0.000141 | 0.000020 | 0.000022 | 0.000017 |
| 032 情報記録物 | 0.000029 | 0.000040 | 0.000053 | 0.000046 | 0.000047 | 0.000041 | 0.000047 | 0.000035 | 0.000045 | 0.000040 |
| 033 電子計算機・同関連機器買貨業 | 0.002365 | 0.002237 | 0.002994 | 0.002255 | 0.002475 | 0.003180 | 0.001790 | 0.002724 | 0.001914 | 0.004469 |
| 034 事務用機械器具(除電算機等)買貨業 | 0.001258 | 0.001052 | 0.001697 | 0.000917 | 0.001492 | 0.000784 | 0.000719 | 0.000529 | 0.001987 | 0.000471 |
| 035 通信機械器具買貨業 | 0.001064 | 0.002220 | 0.002234 | 0.001684 | 0.001783 | 0.001125 | 0.000745 | 0.000818 | 0.000570 | 0.000413 |
| 036 広告 | 0.009068 | 0.012488 | 0.016724 | 0.018330 | 0.018940 | 0.018903 | 0.008075 | 0.009461 | 0.007564 | 0.011820 |
| 037 印刷・製版・製本 | 0.006236 | 0.006946 | 0.012074 | 0.008327 | 0.009552 | 0.007894 | 0.004270 | 0.005255 | 0.005813 | 0.007451 |
| 038 映画館・劇場・興行場 | 0.000008 | 0.000011 | 0.000015 | 0.000016 | 0.000016 | 0.000016 | 0.000007 | 0.000008 | 0.000007 | 0.000011 |
| 039 電気通信施設建設 | 0.000000 | 0.000000 | 0.000000 | 0.000000 | 0.000000 | 0.000000 | 0.000000 | 0.000000 | 0.000000 | 0.000000 |
| 040 研究 | 0.016676 | 0.049254 | 0.114541 | 0.099595 | 0.087750 | 0.056734 | 0.009615 | 0.018655 | 0.006102 | 0.005999 |
| 041 農林水産業 | 0.000569 | 0.000888 | 0.001626 | 0.001548 | 0.001511 | 0.015801 | 0.002947 | 0.000416 | 0.000811 | 0.000542 |
| 042 鉱業 | 0.002666 | 0.001630 | 0.001752 | 0.001676 | 0.001298 | 0.001557 | 0.001667 | 0.013805 | 0.001463 | 0.000596 |
| 043 食料品 | 0.000437 | 0.000671 | 0.001193 | 0.001086 | 0.001002 | 0.005367 | 0.000882 | 0.000297 | 0.000610 | 0.000551 |
| 044 繊維製品 | 0.001064 | 0.001351 | 0.002791 | 0.002260 | 0.001658 | 0.003511 | 0.001981 | 0.000429 | 0.001097 | 0.001629 |
| 045 ハルブ・紙・木製品 | 0.010863 | 0.009645 | 0.019930 | 0.011916 | 0.018532 | 0.029240 | 0.056233 | 0.007470 | 0.009553 | 0.012064 |
| 046 化学製品 | 0.018960 | 0.020789 | 0.047015 | 0.043192 | 0.039566 | 0.282381 | 0.017870 | 0.004716 | 0.026282 | 0.003998 |
| 047 石油・石炭製品 | 0.031304 | 0.023493 | 0.025621 | 0.027273 | 0.021768 | 0.042757 | 0.039491 | 0.076546 | 0.032953 | 0.022221 |
| 048 窯業・土石製品 | 0.007218 | 0.009350 | 0.028284 | 0.017604 | 0.042496 | 0.009184 | 0.045443 | 0.002498 | 0.004750 | 0.001182 |
| 049 鉄鋼 | 0.529541 | 0.266138 | 0.103933 | 0.177551 | 0.067867 | 0.023734 | 0.105692 | 0.006742 | 0.008053 | 0.005808 |
| 050 非鉄金属(除通信ケーブル) | 0.075753 | 0.035026 | 0.086155 | 0.039222 | 0.044197 | 0.016822 | 0.015451 | 0.001391 | 0.001851 | 0.001098 |
| 051 金属製品 | 1.057865 | 0.501911 | 0.034074 | 0.021258 | 0.030057 | 0.018423 | 0.094489 | 0.005685 | 0.005395 | 0.005280 |
| 052 一般機械(除事務用機械) | 0.004031 | 1.205215 | 0.017584 | 0.022210 | 0.015427 | 0.006198 | 0.010913 | 0.002456 | 0.006635 | 0.002384 |
| 053 電気機械(除パソコン等) | 0.005733 | 0.050822 | 1.304664 | 0.059630 | 0.180805 | 0.005552 | 0.010817 | 0.002316 | 0.003105 | 0.002699 |
| 054 輸送機械 | 0.004707 | 0.005696 | 0.006708 | 1.643568 | 0.005697 | 0.005178 | 0.008854 | 0.005034 | 0.006306 | 0.005561 |
| 055 精密機械 | 0.000148 | 0.003162 | 0.000684 | 0.000803 | 1.009554 | 0.000341 | 0.000241 | 0.000091 | 0.000193 | 0.001036 |
| 056 その他の製造工業製品(除出版、新聞等) | 0.009195 | 0.029465 | 0.047526 | 0.063339 | 0.051176 | 1.172037 | 0.019328 | 0.004436 | 0.026216 | 0.006009 |
| 057 建設(除電気通信施設建設) | 0.017466 | 0.011511 | 0.015228 | 0.010548 | 0.012372 | 0.012929 | 1.008999 | 0.045169 | 0.034854 | 0.010447 |
| 058 電力・ガス・熱供給 | 0.049679 | 0.036778 | 0.048022 | 0.046234 | 0.036617 | 0.045503 | 0.023573 | 1.038145 | 0.066079 | 0.012467 |
| 059 水道・廃棄物処理 | 0.004296 | 0.006314 | 0.007140 | 0.005768 | 0.006362 | 0.006556 | 0.005106 | 0.006970 | 1.056209 | 0.003440 |
| 060 卸売 | 0.075715 | 0.091079 | 0.087538 | 0.095824 | 0.083787 | 0.092998 | 0.080218 | 0.030429 | 0.032048 | 1.024072 |
| 061 小売 | 0.003752 | 0.009077 | 0.008241 | 0.008565 | 0.010917 | 0.008110 | 0.005871 | 0.002132 | 0.004372 | 0.006557 |
| 062 金融 | 0.039784 | 0.044670 | 0.043885 | 0.039854 | 0.054728 | 0.048087 | 0.041486 | 0.038489 | 0.027315 | 0.076056 |
| 063 保険 | 0.003067 | 0.003731 | 0.003991 | 0.003968 | 0.003937 | 0.003581 | 0.004833 | 0.002102 | 0.002717 | 0.004439 |
| 064 不動産 | 0.009917 | 0.011195 | 0.013191 | 0.010784 | 0.011850 | 0.011259 | 0.009359 | 0.010691 | 0.006861 | 0.036483 |
| 065 運輸(自家輸送を除く) | 0.045302 | 0.039242 | 0.047819 | 0.048465 | 0.037025 | 0.043923 | 0.048545 | 0.032268 | 0.033653 | 0.035873 |
| 066 公務 | 0.000451 | 0.000681 | 0.000616 | 0.000493 | 0.000494 | 0.000513 | 0.000640 | 0.000235 | 0.000487 | 0.000721 |
| 067 教育 | 0.000824 | 0.001207 | 0.002259 | 0.000858 | 0.001045 | 0.000565 | 0.000515 | 0.000819 | 0.000479 | 0.000575 |
| 068 医療・保健・社会保障・介護・その他の公共サービス | 0.002640 | 0.003885 | 0.002934 | 0.002388 | 0.002452 | 0.002812 | 0.002512 | 0.002270 | 0.010989 | 0.001380 |
| 069 対事業所サービス | 0.057837 | 0.072844 | 0.091400 | 0.079533 | 0.079516 | 0.065053 | 1.028544 | 0.070808 | 0.092224 | 0.077693 |
| 070 対個人サービス | 0.000929 | 0.001247 | 0.001751 | 0.001602 | 0.001530 | 0.001452 | 0.001247 | 0.000819 | 0.001028 | 0.001771 |
| 071 事務用品 | 0.002033 | 0.002872 | 0.003839 | 0.002857 | 0.003002 | 0.002196 | 0.001499 | 0.001438 | 0.002596 | 0.003720 |
| 072 分類不明 | 0.006593 | 0.009971 | 0.009017 | 0.007206 | 0.007230 | 0.007505 | 0.009363 | 0.003445 | 0.007126 | 0.010549 |
| 073 計 | 2.147465 | 2.174153 | 2.320036 | 2.673463 | 2.046536 | 2.121977 | 1.861826 | 1.488141 | 1.582440 | 1.464850 |
| 074 影響力係数 | 1.121272 | 1.135207 | 1.211377 | 1.399915 | 1.068573 | 1.107964 | 0.972129 | 0.777014 | 0.826251 | 0.764853 |

2014年 情報通信産業連関表(逆行列係数表 名目) (I-(I-M)A)⁻¹型

| | 061 | 062 | 063 | 064 | 065 | 066 | 067 | 068 | 069 | 070 |
|------------------------------|----------|----------|----------|----------|-----------------|----------|----------|----------------------------------|--------------|-------------|
| | 小売 | 金融 | 保険 | 不動産 | 運輸(自家輸 送を除く) | 公務 | 教育 | 医療・保健・ 社会保障・介護・その他の 公共サービス | 対事業所 サービス | 対個人サー ビス |
| 001 固定電気通信 | 0.008638 | 0.009585 | 0.008797 | 0.001184 | 0.004911 | 0.004776 | 0.001400 | 0.003399 | 0.005481 | 0.003900 |
| 002 移動電気通信 | 0.006689 | 0.003651 | 0.002310 | 0.001260 | 0.002377 | 0.001153 | 0.000572 | 0.003076 | 0.002892 | 0.004641 |
| 003 郵便・信書便 | 0.004011 | 0.007751 | 0.007134 | 0.000824 | 0.001737 | 0.005639 | 0.001769 | 0.002493 | 0.002184 | 0.002579 |
| 004 その他の電気通信 | 0.001870 | 0.001980 | 0.002171 | 0.000245 | 0.000950 | 0.000965 | 0.000361 | 0.000788 | 0.001124 | 0.000879 |
| 005 その他の通信サービス | 0.000108 | 0.000057 | 0.000055 | 0.000010 | 0.000393 | 0.000203 | 0.000016 | 0.000032 | 0.000032 | 0.000041 |
| 006 公共放送 | 0.000420 | 0.000075 | 0.000066 | 0.000089 | 0.000129 | 0.000120 | 0.000086 | 0.000189 | 0.000153 | 0.000283 |
| 007 民間テレビジョン放送・多重放送 | 0.006689 | 0.011756 | 0.005500 | 0.001669 | 0.002652 | 0.001148 | 0.001528 | 0.002049 | 0.003573 | 0.003724 |
| 008 民間ラジオ放送 | 0.000488 | 0.000835 | 0.000391 | 0.000119 | 0.000189 | 0.000081 | 0.000109 | 0.000146 | 0.000254 | 0.000265 |
| 009 民間衛星放送 | 0.000129 | 0.000218 | 0.000108 | 0.000034 | 0.000055 | 0.000023 | 0.000033 | 0.000042 | 0.000070 | 0.000073 |
| 010 有線テレビジョン放送 | 0.000032 | 0.000051 | 0.000027 | 0.000009 | 0.000030 | 0.000007 | 0.000009 | 0.000029 | 0.000019 | 0.001490 |
| 011 有線ラジオ放送 | 0.000090 | 0.000169 | 0.000181 | 0.000017 | 0.000026 | 0.000007 | 0.000007 | 0.000021 | 0.000019 | 0.000745 |
| 012 ソフトウェア業 | 0.004363 | 0.003072 | 0.003749 | 0.000325 | 0.000713 | 0.001041 | 0.000990 | 0.001376 | 0.002050 | 0.001515 |
| 013 情報処理サービス | 0.018608 | 0.032296 | 0.031618 | 0.003106 | 0.007218 | 0.014001 | 0.003397 | 0.007846 | 0.008706 | 0.006778 |
| 014 情報提供サービス | 0.008013 | 0.013185 | 0.014779 | 0.001359 | 0.003457 | 0.006517 | 0.001658 | 0.003773 | 0.004166 | 0.003260 |
| 015 インターネット附随サービス | 0.006688 | 0.011459 | 0.007728 | 0.001379 | 0.003134 | 0.001824 | 0.001260 | 0.002284 | 0.003813 | 0.003247 |
| 016 新聞 | 0.005486 | 0.007812 | 0.004071 | 0.001082 | 0.002291 | 0.001746 | 0.001479 | 0.001929 | 0.002719 | 0.003287 |
| 017 出版 | 0.003171 | 0.004705 | 0.003682 | 0.000654 | 0.001597 | 0.005186 | 0.006907 | 0.003570 | 0.002762 | 0.002481 |
| 018 ニュース供給 | 0.000976 | 0.002025 | 0.001861 | 0.000270 | 0.000583 | 0.000473 | 0.000387 | 0.000759 | 0.001623 | 0.001137 |
| 019 映像情報制作・配給業 | 0.003607 | 0.005669 | 0.003289 | 0.000801 | 0.001451 | 0.001692 | 0.000940 | 0.001277 | 0.001742 | 0.003014 |
| 020 パーソナルコンピュータ | 0.000002 | 0.000002 | 0.000003 | 0.000001 | 0.000002 | 0.000002 | 0.000001 | 0.000002 | 0.000027 | 0.000011 |
| 021 電子計算機本体(パソコン) | 0.000002 | 0.000003 | 0.000003 | 0.000001 | 0.000003 | 0.000002 | 0.000001 | 0.000002 | 0.000034 | 0.000002 |
| 022 電子計算機付属装置 | 0.000001 | 0.000001 | 0.000001 | 0.000001 | 0.000001 | 0.000001 | 0.000001 | 0.000001 | 0.000016 | 0.000001 |
| 023 有線電気通信機器 | 0.000001 | 0.000002 | 0.000002 | 0.000002 | 0.000003 | 0.000058 | 0.000001 | 0.000001 | 0.000014 | 0.000001 |
| 024 携帯電話機 | 0.000007 | 0.000005 | 0.000003 | 0.000002 | 0.000004 | 0.000001 | 0.000001 | 0.000002 | 0.000004 | 0.000004 |
| 025 無線電気通信機器(除携帯電話機) | 0.000004 | 0.000004 | 0.000006 | 0.000004 | 0.000011 | 0.000827 | 0.000003 | 0.000003 | 0.000034 | 0.000003 |
| 026 磁気テープ・磁気ディスク | 0.000056 | 0.000076 | 0.000050 | 0.000009 | 0.000021 | 0.000066 | 0.000017 | 0.000026 | 0.000035 | 0.000027 |
| 027 ラジオ・テレビ受信機 | 0.000000 | 0.000000 | 0.000000 | 0.000000 | 0.000002 | 0.000003 | 0.000000 | 0.000000 | 0.000003 | 0.000001 |
| 028 ビデオ機器 | 0.000001 | 0.000002 | 0.000002 | 0.000001 | 0.000002 | 0.000001 | 0.000001 | 0.000001 | 0.000019 | 0.000001 |
| 029 通信ケーブル・光ファイバケーブル | 0.000024 | 0.000014 | 0.000021 | 0.000079 | 0.000033 | 0.000048 | 0.000031 | 0.000022 | 0.000022 | 0.000022 |
| 030 事務用機械 | 0.000520 | 0.000708 | 0.000658 | 0.000170 | 0.000455 | 0.000406 | 0.000230 | 0.000402 | 0.000412 | 0.000329 |
| 031 電気音響機器 | 0.000017 | 0.000020 | 0.000022 | 0.000013 | 0.000083 | 0.000067 | 0.000010 | 0.000015 | 0.000195 | 0.000022 |
| 032 情報記録物 | 0.000060 | 0.000087 | 0.000073 | 0.000018 | 0.000047 | 0.000040 | 0.000049 | 0.000035 | 0.000300 | 0.000072 |
| 033 電子計算機・関連機器買貨業 | 0.003898 | 0.025442 | 0.016497 | 0.001847 | 0.003291 | 0.009190 | 0.001380 | 0.001746 | 0.002572 | 0.001740 |
| 034 事務用機械器具(除電算機等)買貨業 | 0.000850 | 0.000993 | 0.001583 | 0.000218 | 0.001339 | 0.002266 | 0.001931 | 0.001072 | 0.001566 | 0.000723 |
| 035 通信機械器具買貨業 | 0.000524 | 0.000437 | 0.000419 | 0.000131 | 0.000931 | 0.000428 | 0.000200 | 0.000945 | 0.001730 | 0.000406 |
| 036 広告 | 0.031172 | 0.053520 | 0.024772 | 0.007472 | 0.011836 | 0.005152 | 0.006747 | 0.009171 | 0.016108 | 0.0016781 |
| 037 印刷・製版・製本 | 0.011554 | 0.021462 | 0.021929 | 0.002067 | 0.005350 | 0.012020 | 0.008813 | 0.007983 | 0.007341 | 0.007393 |
| 038 映画館・劇場・興行場 | 0.000027 | 0.000045 | 0.000021 | 0.000007 | 0.000010 | 0.000005 | 0.000006 | 0.000016 | 0.000014 | 0.000654 |
| 039 電気通信施設建設 | 0.000000 | 0.000000 | 0.000000 | 0.000000 | 0.000000 | 0.000000 | 0.000000 | 0.000000 | 0.000000 | 0.000000 |
| 040 研究 | 0.006305 | 0.003352 | 0.003422 | 0.001294 | 0.006632 | 0.005278 | 0.001917 | 0.014305 | 0.011314 | 0.004910 |
| 041 農林水産業 | 0.000998 | 0.000636 | 0.000634 | 0.000298 | 0.000673 | 0.000693 | 0.000919 | 0.008440 | 0.000749 | 0.004530 |
| 042 鉱業 | 0.001192 | 0.000308 | 0.000360 | 0.000221 | 0.002247 | 0.000833 | 0.000566 | 0.000911 | 0.000506 | 0.001046 |
| 043 食料品 | 0.000760 | 0.000543 | 0.000502 | 0.000231 | 0.000616 | 0.000617 | 0.000565 | 0.017626 | 0.000587 | 0.0114103 |
| 044 繊維製品 | 0.002407 | 0.001370 | 0.000876 | 0.000268 | 0.001368 | 0.001475 | 0.000321 | 0.002397 | 0.001455 | 0.002103 |
| 045 ハルブ・紙・木製品 | 0.015800 | 0.014116 | 0.013712 | 0.005174 | 0.013590 | 0.008428 | 0.009582 | 0.013581 | 0.010096 | 0.013779 |
| 046 化学製品 | 0.006398 | 0.005707 | 0.006293 | 0.002083 | 0.005909 | 0.008968 | 0.003976 | 0.013167 | 0.014926 | 0.017013 |
| 047 石油・石炭製品 | 0.025659 | 0.008706 | 0.010359 | 0.005210 | 0.095125 | 0.026756 | 0.014031 | 0.026806 | 0.013003 | 0.025263 |
| 048 窯業・土石製品 | 0.001620 | 0.000901 | 0.001065 | 0.002782 | 0.001822 | 0.002028 | 0.002336 | 0.002778 | 0.003793 | 0.002899 |
| 049 鉄鋼 | 0.004597 | 0.003144 | 0.003799 | 0.006817 | 0.009883 | 0.010358 | 0.003409 | 0.004384 | 0.018581 | 0.005535 |
| 050 非鉄金属(除通信ケーブル) | 0.001074 | 0.000834 | 0.000998 | 0.001099 | 0.001921 | 0.002598 | 0.000724 | 0.002773 | 0.005299 | 0.001614 |
| 051 金属製品 | 0.004143 | 0.001752 | 0.002119 | 0.005907 | 0.005148 | 0.009022 | 0.002505 | 0.003841 | 0.005933 | 0.006234 |
| 052 一般機械(除事務用機械) | 0.002412 | 0.002868 | 0.003144 | 0.001422 | 0.003291 | 0.002945 | 0.001325 | 0.002254 | 0.031554 | 0.002422 |
| 053 電気機械(除パソコン等) | 0.002595 | 0.002851 | 0.003082 | 0.001393 | 0.003956 | 0.007861 | 0.001683 | 0.002866 | 0.029137 | 0.001927 |
| 054 輸送機械 | 0.005008 | 0.006095 | 0.007077 | 0.002172 | 0.039828 | 0.032506 | 0.002762 | 0.004784 | 0.063400 | 0.004419 |
| 055 精密機械 | 0.000292 | 0.000157 | 0.000182 | 0.000044 | 0.000135 | 0.000467 | 0.000055 | 0.004166 | 0.000644 | 0.000307 |
| 056 その他の製造工業製品(除出版・新聞等) | 0.012930 | 0.007608 | 0.009497 | 0.002621 | 0.007871 | 0.020482 | 0.005479 | 0.009797 | 0.023092 | 0.011860 |
| 057 建設(除電気通信施設建設) | 0.014667 | 0.008204 | 0.010288 | 0.057384 | 0.019807 | 0.020688 | 0.019794 | 0.011605 | 0.007278 | 0.012748 |
| 058 電力・ガス・熱供給 | 0.057081 | 0.010511 | 0.011994 | 0.006993 | 0.032620 | 0.023214 | 0.023215 | 0.029470 | 0.015235 | 0.044789 |
| 059 水道・廃棄物処理 | 0.008047 | 0.004001 | 0.006455 | 0.001212 | 0.009371 | 0.030177 | 0.014025 | 0.014605 | 0.003385 | 0.027817 |
| 060 卸売 | 0.022172 | 0.016513 | 0.017028 | 0.007806 | 0.024644 | 0.023135 | 0.013251 | 0.061878 | 0.042779 | 0.068890 |
| 061 小売 | 1.007212 | 0.004453 | 0.004402 | 0.001407 | 0.004225 | 0.006286 | 0.005767 | 0.007035 | 0.006352 | 0.019310 |
| 062 金融 | 0.075374 | 1.155022 | 0.054592 | 0.074249 | 0.054399 | 0.015659 | 0.012412 | 0.031983 | 0.055400 | 0.034727 |
| 063 保険 | 0.003428 | 0.002593 | 1.005798 | 0.002768 | 0.009079 | 0.001976 | 0.001393 | 0.002690 | 0.004981 | 0.003549 |
| 064 不動産 | 0.030207 | 0.020346 | 0.020742 | 1.007670 | 0.023886 | 0.004867 | 0.003431 | 0.012017 | 0.011130 | 0.019494 |
| 065 運輸(自家輸送を除く) | 0.020240 | 0.020079 | 0.036002 | 0.005655 | 1.130291 | 0.029600 | 0.015760 | 0.024666 | 0.019855 | 0.035457 |
| 066 公務 | 0.000303 | 0.000194 | 0.000611 | 0.000282 | 0.000514 | 1.000136 | 0.000442 | 0.000341 | 0.000374 | 0.000380 |
| 067 教育 | 0.000754 | 0.000681 | 0.000903 | 0.000118 | 0.001123 | 0.000339 | 1.000134 | 0.000428 | 0.001137 | 0.000730 |
| 068 医療・保健・社会保障・介護・その他の公共サービス | 0.002322 | 0.004720 | 0.007410 | 0.000991 | 0.002960 | 0.000938 | 0.001214 | 1.020808 | 0.003975 | 0.006543 |
| 069 対事業所サービス | 0.076577 | 0.096084 | 0.104534 | 0.034938 | 0.088123 | 0.065807 | 0.038130 | 0.069540 | 1.104346 | 0.050299 |
| 070 対個人サービス | 0.002528 | 0.002781 | 0.001842 | 0.001262 | 0.001478 | 0.001204 | 0.001094 | 0.013333 | 0.002184 | 1.012102 |
| 071 事務用品 | 0.005690 | 0.005022 | 0.004324 | 0.000748 | 0.002720 | 0.002543 | 0.001969 | 0.003438 | 0.002602 | 0.002980 |
| 072 分類不明 | 0.004427 | 0.002835 | 0.008945 | 0.004133 | 0.007527 | 0.001997 | 0.006472 | 0.004994 | 0.005465 | 0.005553 |
| 073 計 | 1.554197 | 1.634159 | 1.526574 | 1.273069 | 1.670099 | 1.447067 | 1.252974 | 1.618700 | 1.598205 | 1.674380 |
| 074 影響力係数 | 0.811504 | 0.853256 | 0.797081 | 0.664717 | 0.872021 | 0.755568 | 0.654225 | 0.845184 | 0.834483 | 0.874257 |

2014年 情報通信産業連関表(逆行列係数表 名目) (I-(I-M)A)⁻¹型

| | 071 | 072 | 073 | 074 |
|------------------------------|-----------|----------|----------|----------|
| | 事務用品 | 分類不明 | 計 | 感応度係数 |
| 001 固定電気通信 | 0.004820 | 0.013422 | 2.021378 | 1.055437 |
| 002 移動電気通信 | 0.003290 | 0.004579 | 1.297353 | 0.677397 |
| 003 郵便・信書便 | 0.001953 | 0.008452 | 1.311556 | 0.684812 |
| 004 その他の電気通信 | 0.001114 | 0.002865 | 1.168322 | 0.610024 |
| 005 その他の通信サービス | 0.000074 | 0.000254 | 1.013195 | 0.529027 |
| 006 公共放送 | 0.000102 | 0.000907 | 1.011028 | 0.527896 |
| 007 民間テレビジョン放送・多重放送 | 0.003257 | 0.018198 | 1.619422 | 0.845561 |
| 008 民間ラジオ放送 | 0.000232 | 0.001341 | 1.070004 | 0.558689 |
| 009 民間衛星放送 | 0.000066 | 0.001141 | 1.014780 | 0.529855 |
| 010 有線テレビジョン放送 | 0.000018 | 0.000301 | 1.005478 | 0.524998 |
| 011 有線ラジオ放送 | 0.000025 | 0.000271 | 1.007339 | 0.525969 |
| 012 ソフトウェア業 | 0.001507 | 0.004804 | 1.256840 | 0.656243 |
| 013 情報処理サービス | 0.007936 | 0.028053 | 1.941923 | 1.013950 |
| 014 情報提供サービス | 0.003649 | 0.011917 | 1.452954 | 0.758642 |
| 015 インターネット附随サービス | 0.003825 | 0.011430 | 2.083298 | 1.087768 |
| 016 新聞 | 0.002668 | 0.007264 | 1.402757 | 0.732432 |
| 017 出版 | 0.002312 | 0.005208 | 1.332711 | 0.695858 |
| 018 ニュース供給 | 0.000634 | 0.002156 | 1.237584 | 0.646189 |
| 019 映像情報制作・配給業 | 0.001693 | 0.007372 | 2.449397 | 1.278922 |
| 020 パーソナルコンピュータ | 0.000001 | 0.000003 | 1.006383 | 0.525470 |
| 021 電子計算機本体(除パソコン) | 0.000002 | 0.000004 | 1.013723 | 0.529302 |
| 022 電子計算機付属装置 | 0.000001 | 0.000002 | 1.008041 | 0.526336 |
| 023 有線電気通信機器 | 0.000001 | 0.000006 | 1.001200 | 0.522764 |
| 024 携帯電話機 | 0.000003 | 0.000005 | 1.000295 | 0.522291 |
| 025 無線電気通信機器(除携帯電話機) | 0.000004 | 0.000062 | 1.003774 | 0.524108 |
| 026 磁気テープ・磁気ディスク | 0.001158 | 0.000106 | 1.023434 | 0.534373 |
| 027 ラジオ・テレビ受信機 | 0.000000 | 0.000001 | 1.000096 | 0.522188 |
| 028 ビデオ機器 | 0.000001 | 0.000002 | 1.000595 | 0.522448 |
| 029 通信ケーブル・光ファイバケーブル | 0.000030 | 0.000793 | 1.215056 | 0.634426 |
| 030 事務用機械 | 0.036593 | 0.000804 | 1.206131 | 0.629766 |
| 031 電気音響機器 | 0.000020 | 0.000032 | 1.028840 | 0.537196 |
| 032 情報記録物 | 0.000035 | 0.000111 | 1.025015 | 0.535198 |
| 033 電子計算機・同関連機器賃貸業 | 0.002739 | 0.019342 | 1.299046 | 0.678280 |
| 034 事務用機械器具(除電算機等)賃貸業 | 0.000656 | 0.002195 | 1.113791 | 0.581552 |
| 035 通信機械器具賃貸業 | 0.000703 | 0.001236 | 1.109141 | 0.579124 |
| 036 広告 | 0.014599 | 0.048797 | 2.600823 | 1.357987 |
| 037 印刷・製版・製本 | 0.008025 | 0.019213 | 2.285210 | 1.193194 |
| 038 映画館・劇場・興行場 | 0.000013 | 0.000044 | 1.003281 | 0.523850 |
| 039 電気通信施設建設 | 0.000000 | 0.000000 | 1.000000 | 0.522137 |
| 040 研究 | 0.020631 | 0.046976 | 3.335198 | 1.741431 |
| 041 農林水産業 | 0.012586 | 0.002135 | 1.597294 | 0.834007 |
| 042 鉱業 | 0.001294 | 0.001517 | 1.127195 | 0.588551 |
| 043 食料品 | 0.003390 | 0.004225 | 1.644856 | 0.858841 |
| 044 繊維製品 | 0.011189 | 0.005161 | 1.248037 | 0.651647 |
| 045 パルプ・紙・木製品 | 0.0413263 | 0.030229 | 3.360444 | 1.754613 |
| 046 化学製品 | 0.076449 | 0.033296 | 3.873874 | 2.022694 |
| 047 石油・石炭製品 | 0.030988 | 0.051790 | 3.094928 | 1.615978 |
| 048 窯業・土石製品 | 0.009341 | 0.010323 | 1.628549 | 0.850327 |
| 049 鉄鋼 | 0.020815 | 0.037291 | 4.557878 | 2.379839 |
| 050 非鉄金属(除通信ケーブル) | 0.007105 | 0.011176 | 2.543632 | 1.328125 |
| 051 金属製品 | 0.012123 | 0.009924 | 2.027968 | 1.058878 |
| 052 一般機械(除事務用機械) | 0.003429 | 0.004200 | 1.628395 | 0.850246 |
| 053 電気機械(除パソコン等) | 0.027251 | 0.006016 | 4.976318 | 2.598322 |
| 054 輸送機械 | 0.006550 | 0.011128 | 2.276074 | 1.188423 |
| 055 精密機械 | 0.000603 | 0.000242 | 1.058068 | 0.552457 |
| 056 その他の製造工業製品(除出版・新聞等) | 0.158725 | 0.023386 | 3.236707 | 1.690006 |
| 057 建設(除電気通信施設建設) | 0.012016 | 0.011608 | 2.256087 | 1.177987 |
| 058 電力・ガス・熱供給 | 0.045636 | 0.029765 | 3.508820 | 1.832086 |
| 059 水道・廃棄物処理 | 0.005545 | 0.020876 | 1.609996 | 0.840639 |
| 060 卸売 | 0.292775 | 0.045031 | 5.344784 | 2.790712 |
| 061 小売 | 0.063727 | 0.006115 | 1.614759 | 0.843126 |
| 062 金融 | 0.049378 | 0.810763 | 5.429142 | 2.834758 |
| 063 保険 | 0.004047 | 0.004846 | 1.360270 | 0.710248 |
| 064 不動産 | 0.017338 | 0.022329 | 2.257261 | 1.178600 |
| 065 運輸(自家輸送を除く) | 0.100618 | 0.054256 | 3.957386 | 2.066299 |
| 066 公務 | 0.000513 | 0.068713 | 1.118997 | 0.584270 |
| 067 教育 | 0.000562 | 0.001134 | 1.131537 | 0.590818 |
| 068 医療・保健・社会保障・介護・その他の公共サービス | 0.001916 | 0.008121 | 1.279001 | 0.667814 |
| 069 対事業所サービス | 0.058873 | 0.132188 | 8.335256 | 4.352149 |
| 070 対個人サービス | 0.001359 | 0.007358 | 1.865195 | 0.973888 |
| 071 事務用品 | 1.002440 | 0.004870 | 1.228585 | 0.641490 |
| 072 分類不明 | 0.007512 | 1.005348 | 1.741058 | 0.909072 |
| 073 計 | 2.583749 | 2.745028 | | |
| 074 影響力係数 | 1.349072 | 1.433282 | | |

④ 2014年 最終需要項目別生産誘発額(名目)

単位:百万円

| | 081 | 082 | 083 | 084 | 085 | 086 | 087 | 090 | |
|------------------------------|------------|-------------|------------------------|-------------|--------------|--------------|-----------|-------------|-------------|
| | 家計外消費支出(列) | 家計消費支出 | 対家計民間 非営利団体 消費支出 | 一般政府消費支出 | 資本形成 (政府) | 資本形成 (民間) | 在庫純増 | 輸出計 | 合計 |
| 001 固定電気通信 | 98,761 | 2,797,269 | 22,979 | 367,287 | 97,127 | 410,335 | 7,680 | 437,337 | 4,238,775 |
| 002 移動電気通信 | 136,920 | 5,725,947 | 17,456 | 190,804 | 119,463 | 328,093 | 4,868 | 257,069 | 6,780,620 |
| 003 郵便・信書便 | 54,608 | 910,543 | 18,253 | 361,209 | 48,604 | 212,541 | 3,663 | 222,648 | 1,832,070 |
| 004 その他の電気通信 | 20,191 | 1,033,783 | 5,538 | 80,858 | 23,447 | 100,251 | 1,762 | 121,589 | 1,387,419 |
| 005 その他の通信サービス | 1,140 | 38,624 | 209 | 9,486 | 1,041 | 4,220 | 118 | 6,631 | 61,469 |
| 006 公共放送 | 10,448 | 615,196 | 1,144 | 14,101 | 2,719 | 8,952 | 179 | 7,960 | 660,699 |
| 007 民間テレビジョン放送・多重放送 | 58,864 | 955,796 | 14,239 | 159,966 | 51,417 | 254,459 | 6,373 | 329,593 | 1,830,707 |
| 008 民間ラジオ放送 | 4,178 | 67,862 | 1,013 | 11,371 | 3,661 | 18,087 | 454 | 23,438 | 130,064 |
| 009 民間衛星放送 | 3,412 | 337,969 | 299 | 3,279 | 1,109 | 5,185 | 135 | 6,663 | 358,052 |
| 010 有線テレビジョン放送 | 15,235 | 500,963 | 169 | 1,678 | 310 | 1,403 | 37 | 4,043 | 523,837 |
| 011 有線ラジオ放送 | 9,515 | 36,033 | 124 | 1,301 | 352 | 1,668 | 40 | 3,036 | 52,069 |
| 012 ソフトウェア業 | 26,532 | 1,657,384 | 10,122 | 119,981 | 960,495 | 7,104,785 | 2,890 | 185,447 | 10,067,635 |
| 013 情報処理サービス | 121,041 | 2,495,165 | 50,840 | 956,897 | 140,209 | 660,180 | 14,618 | 854,777 | 5,293,725 |
| 014 情報提供サービス | 57,097 | 1,150,848 | 24,488 | 452,283 | 66,656 | 312,379 | 6,937 | 412,848 | 2,483,537 |
| 015 インターネット随伴サービス | 108,225 | 3,909,722 | 15,202 | 193,764 | 63,998 | 305,896 | 6,571 | 355,061 | 4,958,440 |
| 016 新聞 | 81,450 | 1,331,894 | 13,837 | 178,054 | 41,394 | 210,169 | 5,131 | 280,320 | 2,142,250 |
| 017 出版 | 60,847 | 913,643 | 37,282 | 497,498 | 42,602 | 230,265 | -4,301 | 280,561 | 2,058,396 |
| 018 ニュース供給 | 15,920 | 222,282 | 4,788 | 57,927 | 19,331 | 95,270 | 1,210 | 89,789 | 506,516 |
| 019 映像情報制作・配給業 | 64,511 | 1,022,422 | 8,957 | 137,454 | 26,380 | 209,493 | 3,263 | 188,883 | 1,661,362 |
| 020 パーソナルコンピュータ | 23 | 316,143 | 11 | 152 | 21,302 | 472,926 | -6,717 | 74,747 | 878,587 |
| 021 電子計算機本体(除パソコン) | 29 | 696 | 14 | 196 | 22,597 | 208,107 | 411 | 25,585 | 257,635 |
| 022 電子計算機付属装置 | 14 | 12,864 | 7 | 91 | 5,217 | 75,081 | -21 | 1,168,616 | 1,261,868 |
| 023 有線電気通信機器 | 418 | 17,364 | 9 | 2,298 | 9,392 | 141,286 | -3,934 | 127,595 | 294,430 |
| 024 携帯電話機 | 149,765 | 49,118 | 16 | 177 | 343 | 4,562 | -2,539 | 4,895 | 206,338 |
| 025 無線電気通信機器(除携帯電話機) | 1,415 | 397,107 | 24 | 31,899 | 48,543 | 771,821 | -11,550 | 153,658 | 1,392,916 |
| 026 磁気テープ・磁気ディスク | 695 | 14,366 | 313 | 4,670 | 805 | 5,396 | -4 | 96,662 | 122,923 |
| 027 ラジオ・テレビ受信機 | 1,374 | 14,228 | 1 | 108 | 65 | 2,775 | 21 | 40,463 | 59,035 |
| 028 ビデオ機器 | 45 | 8,970 | 8 | 113 | 129 | 1,928 | -183 | 343,455 | 354,464 |
| 029 通信ケーブル・光ファイバケーブル | 792 | 12,168 | 193 | 3,318 | 27,473 | 79,351 | -2,277 | 58,934 | 179,951 |
| 030 事務用機械 | 6,692 | 126,089 | 2,701 | 37,447 | 26,073 | 506,090 | 2,316 | 131,124 | 838,532 |
| 031 電気音響機器 | 7,293 | 159,275 | 105 | 3,429 | 3,591 | 34,768 | -790 | 121,522 | 329,222 |
| 032 情報記録物 | 1,534 | 21,031 | 310 | 3,926 | 1,594 | 7,513 | 204 | 62,982 | 99,094 |
| 033 電子計算機・同関連機器賃貸業 | 31,558 | 898,219 | 13,030 | 455,416 | 50,609 | 239,013 | 4,699 | 285,511 | 1,978,055 |
| 034 事務用機械器具(除パソコン等)賃貸業 | 12,094 | 212,521 | 10,495 | 166,823 | 17,970 | 71,894 | 1,851 | 99,567 | 593,215 |
| 035 通信機械器具賃貸業 | 8,373 | 157,299 | 5,246 | 60,782 | 19,335 | 95,579 | 2,094 | 120,405 | 469,113 |
| 036 広告 | 264,861 | 4,291,031 | 63,284 | 713,942 | 227,390 | 1,137,111 | 28,298 | 1,478,213 | 8,204,129 |
| 037 印刷・製版・製本 | 143,503 | 2,201,620 | 67,861 | 987,568 | 114,004 | 559,698 | 13,514 | 741,545 | 4,829,313 |
| 038 映画館・劇場・興行場 | 83,793 | 233,618 | 94 | 976 | 204 | 1,007 | 25 | 8,093 | 327,810 |
| 039 電気通信施設建設 | 0 | 0 | 0 | 0 | 0 | 305,117 | 0 | 0 | 305,117 |
| 040 研究 | 151,246 | 3,139,048 | 349,994 | 2,290,112 | 286,692 | 2,438,405 | 73,504 | 5,385,346 | 14,114,347 |
| 041 農林水産業 | 668,691 | 10,392,681 | 44,615 | 464,380 | 64,167 | 354,932 | 907,550 | 420,487 | 13,317,504 |
| 042 鉱業 | 16,866 | 476,185 | 6,156 | 82,236 | 35,969 | 103,261 | -4,641 | 256,904 | 972,936 |
| 043 食料品 | 2,136,869 | 32,806,880 | 90,282 | 1,123,912 | 20,404 | 94,128 | 367,642 | 816,276 | 37,456,392 |
| 044 繊維製品 | 85,627 | 2,067,579 | 12,754 | 165,423 | 45,165 | 243,854 | -28,859 | 672,550 | 3,264,092 |
| 045 ハルブ・紙・木製品 | 326,529 | 3,895,826 | 94,415 | 1,090,425 | 1,201,667 | 2,655,332 | 175,455 | 1,855,898 | 11,295,548 |
| 046 化学製品 | 617,818 | 8,949,328 | 659,392 | 6,030,662 | 430,259 | 1,735,904 | 233,691 | 11,639,071 | 30,296,125 |
| 047 石油・石炭製品 | 455,631 | 13,268,586 | 173,353 | 2,448,512 | 853,015 | 2,257,660 | -90,828 | 5,329,617 | 24,695,546 |
| 048 窯業・土石製品 | 63,507 | 994,087 | 20,167 | 241,252 | 946,784 | 1,782,763 | 71,166 | 1,881,973 | 6,001,699 |
| 049 鉄鋼 | 123,234 | 3,023,532 | 30,874 | 651,041 | 2,176,501 | 7,492,064 | 630,385 | 15,644,971 | 29,772,601 |
| 050 非鉄金属(除通信ケーブル) | 48,248 | 1,109,906 | 15,711 | 232,625 | 359,810 | 1,589,961 | 116,590 | 5,381,601 | 8,854,452 |
| 051 金属製品 | 136,043 | 2,169,249 | 25,488 | 560,177 | 1,964,125 | 4,064,391 | 91,595 | 2,458,538 | 11,469,606 |
| 052 一般機械(除事務用機械) | 40,335 | 931,615 | 15,033 | 238,349 | 435,273 | 14,530,564 | 260,384 | 11,730,466 | 28,182,019 |
| 053 電気機械(除パソコン等) | 166,821 | 4,661,582 | 18,871 | 455,455 | 584,212 | 6,803,935 | 113,050 | 16,750,340 | 29,554,266 |
| 054 輸送機械 | 90,998 | 10,546,873 | 31,819 | 1,504,706 | 492,431 | 10,967,747 | 375,824 | 27,536,326 | 51,546,725 |
| 055 精密機械 | 17,505 | 540,067 | 20,488 | 194,988 | 80,246 | 1,135,572 | -2,120 | 1,502,441 | 3,489,189 |
| 056 その他の製造工業製品(除出版・新聞等) | 374,400 | 5,848,258 | 67,922 | 1,349,645 | 546,478 | 2,762,922 | 134,677 | 6,135,635 | 17,219,937 |
| 057 建設(除電気通信施設建設) | 189,769 | 6,223,809 | 106,130 | 1,628,194 | 20,641,559 | 30,471,236 | 27,701 | 1,060,444 | 60,348,841 |
| 058 電力・ガス・熱供給 | 639,180 | 17,371,721 | 213,628 | 2,623,569 | 541,629 | 2,174,746 | 91,106 | 3,425,922 | 27,081,502 |
| 059 水道・廃棄物処理 | 325,044 | 4,458,397 | 106,547 | 2,789,239 | 114,123 | 389,966 | 12,414 | 577,792 | 8,773,522 |
| 060 卸売 | 1,377,144 | 21,269,415 | 343,777 | 3,812,579 | 2,001,858 | 12,863,751 | 309,980 | 15,002,048 | 56,980,552 |
| 061 小売 | 1,300,022 | 30,905,904 | 51,976 | 655,178 | 197,029 | 3,218,479 | 19,508 | 637,702 | 36,985,797 |
| 062 金融 | 596,279 | 17,410,203 | 201,938 | 2,257,050 | 962,399 | 3,543,730 | 90,996 | 4,580,182 | 29,642,778 |
| 063 保険 | 58,062 | 10,012,978 | 18,039 | 222,191 | 108,575 | 330,434 | 15,074 | 481,304 | 11,246,656 |
| 064 不動産 | 289,810 | 61,770,456 | 74,230 | 826,180 | 251,663 | 1,236,269 | 24,303 | 1,278,503 | 65,751,415 |
| 065 運輸(自家輸送を除く) | 1,048,478 | 23,741,308 | 166,075 | 2,439,131 | 1,095,711 | 4,010,185 | 176,921 | 11,068,244 | 43,746,054 |
| 066 公務 | 6,334 | 341,742 | 3,277 | 38,366,055 | 14,230 | 44,850 | 1,534 | 49,385 | 38,827,408 |
| 067 教育 | 12,185 | 4,211,037 | 2,275,532 | 14,794,085 | 16,129 | 87,141 | 1,333 | 119,818 | 21,517,260 |
| 068 医療・保健・社会保障・介護・その他の公共サービス | 739,138 | 17,249,923 | 4,981,818 | 43,138,338 | 58,287 | 203,723 | 4,875 | 255,946 | 66,632,049 |
| 069 対事業所サービス | 935,488 | 21,979,902 | 458,664 | 6,272,512 | 3,364,910 | 10,032,515 | 131,118 | 6,687,223 | 49,862,331 |
| 070 対個人サービス | 10,277,857 | 36,950,573 | 68,543 | 631,670 | 32,192 | 139,682 | 2,796 | 1,665,934 | 49,769,248 |
| 071 事務用品 | 46,416 | 692,206 | 23,607 | 286,447 | 37,626 | 188,070 | 4,634 | 230,670 | 1,509,676 |
| 072 分類不明 | 92,670 | 1,796,996 | 47,941 | 437,053 | 208,207 | 656,208 | 22,445 | 722,564 | 3,984,085 |
| 合計 | 25,117,408 | 416,074,943 | 11,229,716 | 146,571,903 | 42,476,275 | 145,799,039 | 4,448,849 | 172,453,415 | 964,171,547 |

⑤ 2014年 最終需要項目別生産誘発係数(名目)

| | 081 | 082 | 083 | 084 | 085 | 086 | 087 | 090 | |
|------------------------------|------------|---------|----------------|----------|----------|----------|----------|---------|---------|
| | 家計外消費支出(列) | 家計消費支出 | 対家計民間非営利団体消費支出 | 一般政府消費支出 | 資本形成(政府) | 資本形成(民間) | 在庫純増 | 輸出計 | 合計 |
| 001 固定電気通信 | 0.00581 | 0.01008 | 0.00308 | 0.00375 | 0.00416 | 0.00486 | 0.00354 | 0.00540 | 0.00717 |
| 002 移動電気通信 | 0.00805 | 0.02062 | 0.00234 | 0.00195 | 0.00512 | 0.00389 | 0.00224 | 0.00317 | 0.01147 |
| 003 郵便・信書便 | 0.00321 | 0.00328 | 0.00245 | 0.00369 | 0.00208 | 0.00252 | 0.00169 | 0.00275 | 0.00310 |
| 004 その他の電気通信 | 0.00119 | 0.00372 | 0.00074 | 0.00083 | 0.00101 | 0.00119 | 0.00081 | 0.00150 | 0.00235 |
| 005 その他の通信サービス | 0.00007 | 0.00014 | 0.00003 | 0.00010 | 0.00004 | 0.00005 | 0.00005 | 0.00008 | 0.00010 |
| 006 公共放送 | 0.00061 | 0.00222 | 0.00015 | 0.00014 | 0.00012 | 0.00011 | 0.00008 | 0.00010 | 0.00112 |
| 007 民間テレビジョン放送・多重放送 | 0.00346 | 0.00344 | 0.00191 | 0.00163 | 0.00220 | 0.00302 | 0.00293 | 0.00407 | 0.00310 |
| 008 民間ラジオ放送 | 0.00025 | 0.00024 | 0.00014 | 0.00012 | 0.00016 | 0.00021 | 0.00021 | 0.00029 | 0.00022 |
| 009 民間衛星放送 | 0.00020 | 0.00122 | 0.00004 | 0.00003 | 0.00005 | 0.00006 | 0.00006 | 0.00008 | 0.00061 |
| 010 有線テレビジョン放送 | 0.00090 | 0.00180 | 0.00002 | 0.00002 | 0.00001 | 0.00002 | 0.00002 | 0.00005 | 0.00089 |
| 011 有線ラジオ放送 | 0.00056 | 0.00013 | 0.00002 | 0.00001 | 0.00002 | 0.00002 | 0.00002 | 0.00004 | 0.00009 |
| 012 ソフトウェア業 | 0.00156 | 0.00597 | 0.00136 | 0.00122 | 0.04118 | 0.08419 | 0.00133 | 0.00229 | 0.01704 |
| 013 情報処理サービス | 0.00712 | 0.00899 | 0.00682 | 0.00977 | 0.00601 | 0.00782 | 0.00673 | 0.01056 | 0.00896 |
| 014 情報提供サービス | 0.00336 | 0.00415 | 0.00329 | 0.00462 | 0.00286 | 0.00370 | 0.00319 | 0.00510 | 0.00420 |
| 015 インターネット附属サービス | 0.00637 | 0.01408 | 0.00204 | 0.00198 | 0.00274 | 0.00362 | 0.00303 | 0.00438 | 0.00839 |
| 016 新聞 | 0.00479 | 0.00480 | 0.00186 | 0.00182 | 0.00177 | 0.00249 | 0.00236 | 0.00346 | 0.00363 |
| 017 出版 | 0.00358 | 0.00329 | 0.00500 | 0.00508 | 0.00183 | 0.00273 | -0.00198 | 0.00346 | 0.00348 |
| 018 ニュース供給 | 0.00094 | 0.00080 | 0.00064 | 0.00059 | 0.00083 | 0.00113 | 0.00056 | 0.00111 | 0.00086 |
| 019 映像番組制作・配給業 | 0.00379 | 0.00368 | 0.00120 | 0.00140 | 0.00113 | 0.00248 | 0.00150 | 0.00233 | 0.00281 |
| 020 パーソナルコンピュータ | 0.00000 | 0.00114 | 0.00000 | 0.00000 | 0.00091 | 0.00560 | -0.00309 | 0.00092 | 0.00149 |
| 021 電子計算機本体(除パソコン) | 0.00000 | 0.00000 | 0.00000 | 0.00000 | 0.00097 | 0.00247 | 0.00019 | 0.00032 | 0.00044 |
| 022 電子計算機付属装置 | 0.00000 | 0.00005 | 0.00000 | 0.00000 | 0.00022 | 0.00089 | -0.00001 | 0.01443 | 0.00214 |
| 023 有線電気通信機器 | 0.00002 | 0.00006 | 0.00000 | 0.00002 | 0.00040 | 0.00167 | -0.00181 | 0.00158 | 0.00050 |
| 024 携帯電話機 | 0.00881 | 0.00018 | 0.00000 | 0.00000 | 0.00001 | 0.00005 | -0.00117 | 0.00006 | 0.00035 |
| 025 無線電気通信機器(除携帯電話機) | 0.00008 | 0.00143 | 0.00000 | 0.00033 | 0.00208 | 0.00915 | -0.00532 | 0.00190 | 0.00236 |
| 026 磁気テープ・磁気ディスク | 0.00004 | 0.00005 | 0.00004 | 0.00005 | 0.00003 | 0.00006 | 0.00000 | 0.00119 | 0.00021 |
| 027 ラジオ・テレビ受信機 | 0.00008 | 0.00005 | 0.00000 | 0.00000 | 0.00000 | 0.00003 | 0.00001 | 0.00050 | 0.00010 |
| 028 ビデオ機器 | 0.00000 | 0.00003 | 0.00000 | 0.00000 | 0.00001 | 0.00002 | -0.00008 | 0.00424 | 0.00060 |
| 029 通信ケーブル・光ファイバケーブル | 0.00005 | 0.00004 | 0.00003 | 0.00003 | 0.00118 | 0.00094 | -0.00105 | 0.00073 | 0.00030 |
| 030 事務用機械 | 0.00039 | 0.00045 | 0.00036 | 0.00038 | 0.00112 | 0.00600 | 0.00107 | 0.00162 | 0.00142 |
| 031 電気音響機器 | 0.00043 | 0.00057 | 0.00001 | 0.00003 | 0.00015 | 0.00041 | -0.00036 | 0.00150 | 0.00056 |
| 032 情報記録物 | 0.00009 | 0.00008 | 0.00004 | 0.00004 | 0.00007 | 0.00009 | 0.00009 | 0.00078 | 0.00017 |
| 033 電子計算機・関連機器買貨業 | 0.00186 | 0.00324 | 0.00175 | 0.00465 | 0.00217 | 0.00283 | 0.00216 | 0.00353 | 0.00335 |
| 034 事務用機械器具(除電算機等)買貨業 | 0.00071 | 0.00077 | 0.00141 | 0.00170 | 0.00077 | 0.00085 | 0.00085 | 0.00123 | 0.00100 |
| 035 通信機械器具買貨業 | 0.00049 | 0.00057 | 0.00070 | 0.00062 | 0.00083 | 0.00113 | 0.00096 | 0.00149 | 0.00079 |
| 036 広告 | 0.01558 | 0.01546 | 0.00849 | 0.00729 | 0.00975 | 0.01348 | 0.01303 | 0.01825 | 0.01388 |
| 037 印刷・製版・製本 | 0.00844 | 0.00793 | 0.00910 | 0.01008 | 0.00489 | 0.00663 | 0.00622 | 0.00916 | 0.00817 |
| 038 映画館・劇場・興行場 | 0.00493 | 0.00084 | 0.00001 | 0.00001 | 0.00001 | 0.00001 | 0.00001 | 0.00010 | 0.00055 |
| 039 電気通信施設建設 | 0.00000 | 0.00000 | 0.00000 | 0.00000 | 0.00000 | 0.00362 | 0.00000 | 0.00000 | 0.00052 |
| 040 研究 | 0.00890 | 0.01131 | 0.04695 | 0.02337 | 0.01229 | 0.02890 | 0.03384 | 0.06650 | 0.02388 |
| 041 農林水産業 | 0.03933 | 0.03743 | 0.00599 | 0.00474 | 0.00275 | 0.00421 | 0.41780 | 0.00519 | 0.02254 |
| 042 鉱業 | 0.00099 | 0.00172 | 0.00083 | 0.00084 | 0.00154 | 0.00122 | -0.00214 | 0.00317 | 0.00165 |
| 043 食料品 | 0.12569 | 0.11817 | 0.01211 | 0.01147 | 0.00087 | 0.00112 | 0.16925 | 0.01008 | 0.06338 |
| 044 繊維製品 | 0.00504 | 0.00745 | 0.00171 | 0.00169 | 0.00194 | 0.00289 | -0.01329 | 0.00830 | 0.00552 |
| 045 パルプ・紙・木製品 | 0.01921 | 0.01403 | 0.01267 | 0.01113 | 0.05152 | 0.03147 | 0.08077 | 0.02292 | 0.01911 |
| 046 化学製品 | 0.03634 | 0.03224 | 0.08846 | 0.06154 | 0.01845 | 0.02057 | 0.10758 | 0.14372 | 0.05127 |
| 047 石油・石炭製品 | 0.02680 | 0.04779 | 0.02326 | 0.02499 | 0.03657 | 0.02675 | -0.04181 | 0.06581 | 0.04179 |
| 048 窯業・土石製品 | 0.00374 | 0.00358 | 0.00271 | 0.00246 | 0.04059 | 0.02113 | 0.03276 | 0.02324 | 0.01016 |
| 049 鉄鋼 | 0.00725 | 0.01089 | 0.00414 | 0.00664 | 0.09332 | 0.08878 | 0.29020 | 0.19319 | 0.05038 |
| 050 非鉄金属(除通信ケーブル) | 0.00284 | 0.00400 | 0.00211 | 0.00237 | 0.01543 | 0.01884 | 0.05367 | 0.06645 | 0.01498 |
| 051 金属製品 | 0.00800 | 0.00781 | 0.00342 | 0.00572 | 0.08421 | 0.04816 | 0.04217 | 0.03036 | 0.01941 |
| 052 一般機械(除事務用機械) | 0.00237 | 0.00336 | 0.00202 | 0.00243 | 0.01866 | 0.17219 | 0.11987 | 0.14485 | 0.04769 |
| 053 電気機械(除パソコン等) | 0.00981 | 0.01679 | 0.00253 | 0.00465 | 0.02505 | 0.08063 | 0.05204 | 0.20684 | 0.05001 |
| 054 輸送機械 | 0.00535 | 0.00379 | 0.00427 | 0.01536 | 0.02111 | 0.12997 | 0.17301 | 0.34003 | 0.08723 |
| 055 精密機械 | 0.00103 | 0.00195 | 0.00275 | 0.00199 | 0.00344 | 0.01346 | -0.00098 | 0.01855 | 0.00590 |
| 056 その他の製造工業製品(除出版・新聞等) | 0.02202 | 0.02107 | 0.00911 | 0.01377 | 0.02343 | 0.03274 | 0.06200 | 0.07577 | 0.02914 |
| 057 建設(除電気通信施設建設) | 0.01116 | 0.02242 | 0.01424 | 0.01662 | 0.88501 | 0.36110 | 0.01275 | 0.01309 | 0.10212 |
| 058 電力・ガス・熱供給 | 0.03760 | 0.06257 | 0.02866 | 0.02677 | 0.02322 | 0.02577 | 0.04194 | 0.04230 | 0.04583 |
| 059 水道・廃棄物処理 | 0.01912 | 0.01606 | 0.01429 | 0.02846 | 0.00489 | 0.00462 | 0.00572 | 0.00713 | 0.01485 |
| 060 卸売 | 0.08100 | 0.07661 | 0.04612 | 0.03891 | 0.08583 | 0.15244 | 0.14270 | 0.18525 | 0.09642 |
| 061 小売 | 0.07647 | 0.11132 | 0.00697 | 0.00669 | 0.00845 | 0.03814 | 0.00898 | 0.00787 | 0.06259 |
| 062 金融 | 0.03507 | 0.06271 | 0.02709 | 0.02303 | 0.04126 | 0.04199 | 0.04189 | 0.05656 | 0.05016 |
| 063 保険 | 0.00342 | 0.03607 | 0.00242 | 0.00227 | 0.00466 | 0.00392 | 0.00694 | 0.00594 | 0.01903 |
| 064 不動産 | 0.01705 | 0.02249 | 0.00996 | 0.00843 | 0.01079 | 0.01465 | 0.01119 | 0.01579 | 0.11127 |
| 065 運輸(自家輸送を除く) | 0.06167 | 0.08551 | 0.02228 | 0.02489 | 0.04698 | 0.04752 | 0.08145 | 0.13668 | 0.07403 |
| 066 公務 | 0.00037 | 0.00123 | 0.00044 | 0.39153 | 0.00061 | 0.00053 | 0.00071 | 0.00061 | 0.06570 |
| 067 教育 | 0.00072 | 0.01517 | 0.30528 | 0.15097 | 0.00069 | 0.00103 | 0.00061 | 0.00148 | 0.03641 |
| 068 医療・保健・社会保障・介護・その他の公共サービス | 0.04348 | 0.06213 | 0.66835 | 0.44023 | 0.00250 | 0.00241 | 0.00224 | 0.00316 | 0.11276 |
| 069 対事業所サービス | 0.05502 | 0.07917 | 0.06153 | 0.06401 | 0.14427 | 0.11889 | 0.06036 | 0.08258 | 0.08438 |
| 070 対個人サービス | 0.60453 | 0.13309 | 0.00920 | 0.00645 | 0.00138 | 0.00166 | 0.00129 | 0.02057 | 0.08422 |
| 071 事務用品 | 0.00273 | 0.00249 | 0.00317 | 0.00292 | 0.00161 | 0.00223 | 0.00213 | 0.00285 | 0.00255 |
| 072 分類不明 | 0.00545 | 0.00647 | 0.00643 | 0.00446 | 0.00893 | 0.00778 | 0.01033 | 0.00892 | 0.00674 |
| 合計 | 1.47737 | 1.49868 | 1.50656 | 1.49577 | 1.82118 | 1.72777 | 2.04806 | 2.12954 | 1.63160 |

⑥ 2014年 最終需要項目別生産誘発依存度(名目)

| | 081 | 082 | 083 | 084 | 085 | 086 | 087 | 090 | |
|------------------------------|------------|---------|------------------------|----------|--------------|--------------|----------|---------|---------|
| | 家計外消費支出(列) | 家計消費支出 | 対家計民間 非営利団体 消費支出 | 一般政府消費支出 | 資本形成 (政府) | 資本形成 (民間) | 在庫純増 | 輸出計 | 合計 |
| 001 固定電気通信 | 0.02330 | 0.65992 | 0.00542 | 0.08665 | 0.02291 | 0.09681 | 0.00181 | 0.10318 | 1.00000 |
| 002 移動電気通信 | 0.02019 | 0.84446 | 0.00257 | 0.02814 | 0.01762 | 0.04839 | 0.00072 | 0.03791 | 1.00000 |
| 003 郵便・信書便 | 0.02981 | 0.49700 | 0.00996 | 0.19716 | 0.02653 | 0.11601 | 0.00200 | 0.12153 | 1.00000 |
| 004 その他の電気通信 | 0.01455 | 0.74511 | 0.00399 | 0.05828 | 0.01690 | 0.07226 | 0.00127 | 0.08764 | 1.00000 |
| 005 その他の通信サービス | 0.01854 | 0.62835 | 0.00340 | 0.15433 | 0.01693 | 0.06865 | 0.00193 | 0.10787 | 1.00000 |
| 006 公共放送 | 0.01581 | 0.93113 | 0.00173 | 0.02134 | 0.00412 | 0.01355 | 0.00027 | 0.01205 | 1.00000 |
| 007 民間テレビジョン放送・多重放送 | 0.03215 | 0.52209 | 0.00778 | 0.08738 | 0.02809 | 0.13900 | 0.00348 | 0.18004 | 1.00000 |
| 008 民間ラジオ放送 | 0.03212 | 0.52176 | 0.00779 | 0.08742 | 0.02815 | 0.13906 | 0.00349 | 0.18020 | 1.00000 |
| 009 民間衛星放送 | 0.00953 | 0.94391 | 0.00084 | 0.00916 | 0.00310 | 0.01448 | 0.00038 | 0.01861 | 1.00000 |
| 010 有線テレビジョン放送 | 0.02908 | 0.95633 | 0.00032 | 0.00320 | 0.00059 | 0.00268 | 0.00007 | 0.00772 | 1.00000 |
| 011 有線ラジオ放送 | 0.18274 | 0.69202 | 0.00239 | 0.02499 | 0.00675 | 0.03204 | 0.00076 | 0.05831 | 1.00000 |
| 012 ソフトウェア業 | 0.00264 | 0.16462 | 0.00101 | 0.01192 | 0.09540 | 0.70571 | 0.00029 | 0.01842 | 1.00000 |
| 013 情報処理サービス | 0.02286 | 0.47134 | 0.00960 | 0.18076 | 0.02649 | 0.12471 | 0.00276 | 0.16147 | 1.00000 |
| 014 情報提供サービス | 0.02299 | 0.46339 | 0.00986 | 0.18211 | 0.02684 | 0.12578 | 0.00279 | 0.16623 | 1.00000 |
| 015 インターネット附属サービス | 0.02183 | 0.78850 | 0.00307 | 0.03908 | 0.01291 | 0.06169 | 0.00133 | 0.07161 | 1.00000 |
| 016 新聞 | 0.03802 | 0.62173 | 0.00646 | 0.08312 | 0.01932 | 0.09811 | 0.00240 | 0.13085 | 1.00000 |
| 017 出版 | 0.02956 | 0.44386 | 0.01811 | 0.24169 | 0.02070 | 0.11187 | -0.00209 | 0.13630 | 1.00000 |
| 018 ニュース供給 | 0.03143 | 0.43885 | 0.00945 | 0.11436 | 0.03816 | 0.18809 | 0.00239 | 0.17727 | 1.00000 |
| 019 映像番組制作・配給業 | 0.03883 | 0.61541 | 0.00539 | 0.08274 | 0.01588 | 0.12610 | 0.00196 | 0.11369 | 1.00000 |
| 020 パーソナルコンピュータ | 0.00003 | 0.35983 | 0.00001 | 0.00017 | 0.02425 | 0.53828 | -0.00764 | 0.08508 | 1.00000 |
| 021 電子計算機本体(除パソコン) | 0.00011 | 0.00270 | 0.00006 | 0.00076 | 0.08771 | 0.80776 | 0.00159 | 0.09931 | 1.00000 |
| 022 電子計算機付属装置 | 0.00001 | 0.01019 | 0.00001 | 0.00007 | 0.00413 | 0.05950 | -0.00002 | 0.92610 | 1.00000 |
| 023 有線電気通信機器 | 0.00142 | 0.05898 | 0.00003 | 0.00781 | 0.03190 | 0.47986 | -0.01336 | 0.43336 | 1.00000 |
| 024 携帯電話機 | 0.72582 | 0.23805 | 0.00008 | 0.00086 | 0.00166 | 0.02211 | -0.01231 | 0.02372 | 1.00000 |
| 025 無線電気通信機器(除携帯電話機) | 0.00102 | 0.28509 | 0.00002 | 0.02290 | 0.03485 | 0.55410 | -0.00829 | 0.11031 | 1.00000 |
| 026 磁気テープ・磁気ディスク | 0.00566 | 0.11703 | 0.00255 | 0.03800 | 0.00655 | 0.04389 | -0.00003 | 0.78636 | 1.00000 |
| 027 ラジオ・テレビ受信機 | 0.02327 | 0.24101 | 0.00002 | 0.00183 | 0.00111 | 0.04701 | 0.00035 | 0.68540 | 1.00000 |
| 028 ビデオ機器 | 0.00013 | 0.02531 | 0.00002 | 0.00032 | 0.00036 | 0.00544 | -0.00052 | 0.96894 | 1.00000 |
| 029 通信ケーブル・光ファイバケーブル | 0.00440 | 0.06762 | 0.00107 | 0.01844 | 0.15267 | 0.44096 | -0.01265 | 0.32750 | 1.00000 |
| 030 事務用機械 | 0.00798 | 0.15037 | 0.00322 | 0.04466 | 0.03109 | 0.60354 | 0.00276 | 0.15637 | 1.00000 |
| 031 電気音響機器 | 0.02215 | 0.48379 | 0.00032 | 0.01041 | 0.01091 | 0.10561 | -0.00240 | 0.36921 | 1.00000 |
| 032 情報記録物 | 0.01548 | 0.21223 | 0.00312 | 0.03961 | 0.01609 | 0.07582 | 0.00206 | 0.63558 | 1.00000 |
| 033 電子計算機・同関連機器賃貸業 | 0.01595 | 0.45409 | 0.00659 | 0.23023 | 0.02559 | 0.12083 | 0.00238 | 0.14434 | 1.00000 |
| 034 事務用機械器具(除電算機等)賃貸業 | 0.02039 | 0.35825 | 0.01769 | 0.28122 | 0.03029 | 0.12119 | 0.00312 | 0.16784 | 1.00000 |
| 035 通信機械器具賃貸業 | 0.01785 | 0.33531 | 0.01118 | 0.12957 | 0.04122 | 0.20374 | 0.00446 | 0.25666 | 1.00000 |
| 036 広告 | 0.03228 | 0.52303 | 0.00771 | 0.08702 | 0.02772 | 0.13860 | 0.00345 | 0.18018 | 1.00000 |
| 037 印刷・製版・製本 | 0.02971 | 0.45589 | 0.01405 | 0.20449 | 0.02361 | 0.11590 | 0.00280 | 0.15355 | 1.00000 |
| 038 映画館・劇場・興行場 | 0.25561 | 0.71266 | 0.00029 | 0.00298 | 0.00062 | 0.00307 | 0.00008 | 0.02469 | 1.00000 |
| 039 電気通信施設建設 | 0.00000 | 0.00000 | 0.00000 | 0.00000 | 0.00000 | 1.00000 | 0.00000 | 0.00000 | 1.00000 |
| 040 研究 | 0.01072 | 0.22240 | 0.02480 | 0.16225 | 0.02031 | 0.17276 | 0.00521 | 0.38155 | 1.00000 |
| 041 農林水産業 | 0.05021 | 0.78038 | 0.00335 | 0.03487 | 0.00482 | 0.02665 | 0.06815 | 0.03157 | 1.00000 |
| 042 鉱業 | 0.01734 | 0.48943 | 0.00633 | 0.08452 | 0.03697 | 0.10613 | -0.00477 | 0.26405 | 1.00000 |
| 043 食料品 | 0.05705 | 0.87587 | 0.00241 | 0.03001 | 0.00054 | 0.00251 | 0.00982 | 0.02179 | 1.00000 |
| 044 繊維製品 | 0.02623 | 0.63343 | 0.00391 | 0.05068 | 0.01384 | 0.07471 | -0.00884 | 0.20604 | 1.00000 |
| 045 パルプ・紙・木製品 | 0.02891 | 0.34490 | 0.00836 | 0.09654 | 0.10638 | 0.23508 | 0.01553 | 0.16430 | 1.00000 |
| 046 化学製品 | 0.02039 | 0.29540 | 0.02176 | 0.19906 | 0.01420 | 0.05730 | 0.00771 | 0.38418 | 1.00000 |
| 047 石油・石炭製品 | 0.01845 | 0.53729 | 0.00702 | 0.09915 | 0.03454 | 0.09142 | -0.00368 | 0.21581 | 1.00000 |
| 048 窯業・土石製品 | 0.01058 | 0.16563 | 0.00336 | 0.04020 | 0.15775 | 0.29704 | 0.01186 | 0.31357 | 1.00000 |
| 049 鉄鋼 | 0.00414 | 0.10155 | 0.00104 | 0.02187 | 0.07310 | 0.25164 | 0.02117 | 0.52548 | 1.00000 |
| 050 非鉄金属(除通信ケーブル) | 0.00545 | 0.12535 | 0.00177 | 0.02627 | 0.04064 | 0.17957 | 0.01317 | 0.60778 | 1.00000 |
| 051 金属製品 | 0.01186 | 0.18913 | 0.00222 | 0.04884 | 0.17125 | 0.35436 | 0.00799 | 0.21435 | 1.00000 |
| 052 一般機械(除事務用機械) | 0.00143 | 0.03306 | 0.00053 | 0.00846 | 0.01545 | 0.51560 | 0.00924 | 0.41624 | 1.00000 |
| 053 電気機械(除パソコン等) | 0.00564 | 0.15773 | 0.00064 | 0.01541 | 0.01977 | 0.23022 | 0.00383 | 0.56677 | 1.00000 |
| 054 輸送機械 | 0.00177 | 0.20461 | 0.00062 | 0.02919 | 0.00955 | 0.21277 | 0.00729 | 0.53420 | 1.00000 |
| 055 精密機械 | 0.00502 | 0.15478 | 0.00587 | 0.05588 | 0.02300 | 0.32545 | -0.00061 | 0.43060 | 1.00000 |
| 056 その他の製造工業製品(除出版・新聞等) | 0.02174 | 0.33962 | 0.00394 | 0.07838 | 0.03174 | 0.16045 | 0.00782 | 0.35631 | 1.00000 |
| 057 建設(除電気通信施設建設) | 0.00314 | 0.10313 | 0.00176 | 0.02698 | 0.34204 | 0.50492 | 0.00046 | 0.01757 | 1.00000 |
| 058 電力・ガス・熱供給 | 0.02360 | 0.64146 | 0.00789 | 0.09688 | 0.02000 | 0.08030 | 0.00336 | 0.12650 | 1.00000 |
| 059 水道・廃棄物処理 | 0.03705 | 0.50816 | 0.01214 | 0.31792 | 0.01301 | 0.04445 | 0.00141 | 0.06586 | 1.00000 |
| 060 卸売 | 0.02417 | 0.37327 | 0.00603 | 0.06691 | 0.03513 | 0.22576 | 0.00544 | 0.26328 | 1.00000 |
| 061 小売 | 0.03515 | 0.83562 | 0.00141 | 0.01771 | 0.00533 | 0.08702 | 0.00053 | 0.01724 | 1.00000 |
| 062 金融 | 0.02012 | 0.58733 | 0.00681 | 0.07614 | 0.03247 | 0.11955 | 0.00307 | 0.15451 | 1.00000 |
| 063 保険 | 0.00516 | 0.89031 | 0.00160 | 0.01976 | 0.00965 | 0.02938 | 0.00134 | 0.04280 | 1.00000 |
| 064 不動産 | 0.00441 | 0.93945 | 0.00113 | 0.01257 | 0.00383 | 0.01880 | 0.00037 | 0.01944 | 1.00000 |
| 065 運輸(自家輸送を除く) | 0.02397 | 0.54271 | 0.00380 | 0.05576 | 0.02505 | 0.09167 | 0.00404 | 0.25301 | 1.00000 |
| 066 公務 | 0.00016 | 0.00880 | 0.00008 | 0.98812 | 0.00037 | 0.00116 | 0.00004 | 0.00127 | 1.00000 |
| 067 教育 | 0.00057 | 0.19571 | 0.10575 | 0.68755 | 0.00075 | 0.00405 | 0.00006 | 0.00557 | 1.00000 |
| 068 医療・保健・社会保障・介護・その他の公共サービス | 0.01109 | 0.25888 | 0.07477 | 0.64741 | 0.00087 | 0.00306 | 0.00007 | 0.00384 | 1.00000 |
| 069 対事業所サービス | 0.01876 | 0.44081 | 0.00920 | 0.12580 | 0.06748 | 0.20120 | 0.00263 | 0.13411 | 1.00000 |
| 070 対個人サービス | 0.02651 | 0.74244 | 0.00138 | 0.01269 | 0.00065 | 0.00281 | 0.00006 | 0.03347 | 1.00000 |
| 071 事務用品 | 0.03075 | 0.45851 | 0.01564 | 0.18974 | 0.02492 | 0.12458 | 0.00307 | 0.15279 | 1.00000 |
| 072 分類不明 | 0.02326 | 0.45104 | 0.01203 | 0.10970 | 0.05226 | 0.16471 | 0.00563 | 0.18136 | 1.00000 |
| 合計 | 0.02605 | 0.43154 | 0.01165 | 0.15202 | 0.04405 | 0.15122 | 0.00461 | 0.17886 | 1.00000 |

⑦ 2014年 最終需要項目別輸入誘発係数(名目)

| | 081 | 082 | 083 | 084 | 085 | 086 | 087 | 090 | |
|------------------------------|------------|---------|------------------------|----------|--------------|--------------|----------|---------|---------|
| | 家計外消費支出(列) | 家計消費支出 | 対家計民間 非営利団体 消費支出 | 一般政府消費支出 | 資本形成 (政府) | 資本形成 (民間) | 在庫純増 | 輸出計 | 合計 |
| 001 固定電気通信 | 0.00010 | 0.00017 | 0.00005 | 0.00006 | 0.00007 | 0.00008 | 0.00006 | 0.00008 | 0.00012 |
| 002 移動電気通信 | 0.00001 | 0.00003 | 0.00000 | 0.00000 | 0.00001 | 0.00000 | 0.00000 | 0.00000 | 0.00001 |
| 003 郵便・信書便 | 0.00003 | 0.00003 | 0.00002 | 0.00004 | 0.00002 | 0.00003 | 0.00002 | 0.00002 | 0.00003 |
| 004 その他の電気通信 | 0.00002 | 0.00006 | 0.00001 | 0.00001 | 0.00002 | 0.00002 | 0.00001 | 0.00002 | 0.00004 |
| 005 その他の通信サービス | 0.00000 | 0.00000 | 0.00000 | 0.00000 | 0.00000 | 0.00000 | 0.00000 | 0.00000 | 0.00000 |
| 006 公共放送 | 0.00000 | 0.00000 | 0.00000 | 0.00000 | 0.00000 | 0.00000 | 0.00000 | 0.00000 | 0.00000 |
| 007 民間テレビジョン放送・多重放送 | 0.00000 | 0.00000 | 0.00000 | 0.00000 | 0.00000 | 0.00000 | 0.00000 | 0.00000 | 0.00000 |
| 008 民間ラジオ放送 | 0.00000 | 0.00000 | 0.00000 | 0.00000 | 0.00000 | 0.00000 | 0.00000 | 0.00000 | 0.00000 |
| 009 民間衛星放送 | 0.00000 | 0.00000 | 0.00000 | 0.00000 | 0.00000 | 0.00000 | 0.00000 | 0.00000 | 0.00000 |
| 010 有線テレビジョン放送 | 0.00000 | 0.00000 | 0.00000 | 0.00000 | 0.00000 | 0.00000 | 0.00000 | 0.00000 | 0.00000 |
| 011 有線ラジオ放送 | 0.00000 | 0.00000 | 0.00000 | 0.00000 | 0.00000 | 0.00000 | 0.00000 | 0.00000 | 0.00000 |
| 012 ソフトウェア業 | 0.00001 | 0.00006 | 0.00001 | 0.00001 | 0.00039 | 0.00080 | 0.00001 | 0.00002 | 0.00016 |
| 013 情報処理サービス | 0.00038 | 0.00048 | 0.00036 | 0.00052 | 0.00032 | 0.00042 | 0.00036 | 0.00049 | 0.00047 |
| 014 情報提供サービス | 0.00020 | 0.00025 | 0.00020 | 0.00028 | 0.00017 | 0.00022 | 0.00019 | 0.00027 | 0.00025 |
| 015 インターネット附属サービス | 0.00001 | 0.00001 | 0.00000 | 0.00000 | 0.00000 | 0.00000 | 0.00000 | 0.00000 | 0.00001 |
| 016 新聞 | 0.00001 | 0.00001 | 0.00000 | 0.00000 | 0.00000 | 0.00000 | 0.00000 | 0.00000 | 0.00000 |
| 017 出版 | 0.00010 | 0.00009 | 0.00014 | 0.00014 | 0.00005 | 0.00008 | -0.00006 | 0.00009 | 0.00010 |
| 018 ニュース供給 | 0.00008 | 0.00007 | 0.00006 | 0.00005 | 0.00007 | 0.00010 | 0.00005 | 0.00007 | 0.00007 |
| 019 映像情報制作・配給業 | 0.00034 | 0.00033 | 0.00011 | 0.00013 | 0.00010 | 0.00022 | 0.00013 | 0.00019 | 0.00025 |
| 020 パーソナルコンピュータ | 0.00000 | 0.00152 | 0.00000 | 0.00000 | 0.00122 | 0.00750 | -0.00414 | 0.00001 | 0.00182 |
| 021 電子計算機本体(除パソコン) | 0.00000 | 0.00001 | 0.00001 | 0.00001 | 0.00277 | 0.00704 | 0.00054 | 0.00003 | 0.00113 |
| 022 電子計算機付属装置 | 0.00001 | 0.00044 | 0.00001 | 0.00001 | 0.00212 | 0.00844 | -0.00009 | 0.00058 | 0.00158 |
| 023 有線電気通信機器 | 0.00009 | 0.00023 | 0.00000 | 0.00009 | 0.00147 | 0.00613 | -0.00663 | 0.00001 | 0.00103 |
| 024 携帯電話機 | 0.07933 | 0.00159 | 0.00002 | 0.00002 | 0.00013 | 0.00049 | -0.01053 | 0.00003 | 0.00307 |
| 025 無線電気通信機器(除携帯電話機) | 0.00002 | 0.00029 | 0.00000 | 0.00007 | 0.00042 | 0.00185 | -0.00108 | 0.00001 | 0.00043 |
| 026 磁気テープ・磁気ディスク | 0.00003 | 0.00003 | 0.00003 | 0.00003 | 0.00002 | 0.00004 | 0.00000 | 0.00004 | 0.00004 |
| 027 ラジオ・テレビ受信機 | 0.00135 | 0.00085 | 0.00000 | 0.00002 | 0.00005 | 0.00055 | 0.00016 | 0.00023 | 0.00055 |
| 028 ビデオ機器 | 0.00007 | 0.00086 | 0.00003 | 0.00003 | 0.00015 | 0.00061 | -0.00224 | 0.00009 | 0.00051 |
| 029 通信ケーブル・光ファイバケーブル | 0.00001 | 0.00001 | 0.00001 | 0.00001 | 0.00026 | 0.00021 | -0.00023 | 0.00003 | 0.00005 |
| 030 事務用機械 | 0.00005 | 0.00006 | 0.00005 | 0.00005 | 0.00014 | 0.00076 | 0.00014 | 0.00007 | 0.00016 |
| 031 電気音響機器 | 0.00038 | 0.00051 | 0.00001 | 0.00003 | 0.00014 | 0.00037 | -0.00033 | 0.00059 | 0.00040 |
| 032 情報記録物 | 0.00013 | 0.00011 | 0.00006 | 0.00006 | 0.00010 | 0.00013 | 0.00014 | 0.00007 | 0.00010 |
| 033 電子計算機・関連機器賃貸業 | 0.00001 | 0.00002 | 0.00001 | 0.00002 | 0.00001 | 0.00001 | 0.00001 | 0.00001 | 0.00002 |
| 034 事務用機械器具(除電算機等)賃貸業 | 0.00000 | 0.00000 | 0.00000 | 0.00000 | 0.00000 | 0.00000 | 0.00000 | 0.00000 | 0.00000 |
| 035 通信機械器具賃貸業 | 0.00000 | 0.00000 | 0.00000 | 0.00000 | 0.00000 | 0.00001 | 0.00001 | 0.00001 | 0.00000 |
| 036 広告 | 0.00060 | 0.00060 | 0.00033 | 0.00028 | 0.00038 | 0.00052 | 0.00050 | 0.00064 | 0.00053 |
| 037 印刷・製版・製本 | 0.00020 | 0.00019 | 0.00022 | 0.00024 | 0.00012 | 0.00016 | 0.00015 | 0.00021 | 0.00019 |
| 038 映画館・劇場・興行場 | 0.00039 | 0.00007 | 0.00000 | 0.00000 | 0.00000 | 0.00000 | 0.00000 | 0.00000 | 0.00004 |
| 039 電気通信施設建設 | 0.00000 | 0.00000 | 0.00000 | 0.00000 | 0.00000 | 0.00000 | 0.00000 | 0.00000 | 0.00000 |
| 040 研究 | 0.00055 | 0.00070 | 0.00290 | 0.00145 | 0.00076 | 0.00179 | 0.00209 | 0.00379 | 0.00143 |
| 041 農林水産業 | 0.00783 | 0.00745 | 0.00119 | 0.00094 | 0.00055 | 0.00084 | 0.08319 | 0.00084 | 0.00446 |
| 042 鉱業 | 0.03161 | 0.05465 | 0.02632 | 0.02674 | 0.04914 | 0.03899 | -0.06807 | 0.08117 | 0.04973 |
| 043 食料品 | 0.02334 | 0.02194 | 0.00225 | 0.00213 | 0.00016 | 0.00021 | 0.03142 | 0.00093 | 0.01164 |
| 044 繊維製品 | 0.00865 | 0.01279 | 0.00294 | 0.00290 | 0.00333 | 0.00496 | -0.02283 | 0.00425 | 0.00812 |
| 045 ハルブ・紙・木製品 | 0.00434 | 0.00317 | 0.00286 | 0.00252 | 0.01164 | 0.00711 | 0.01826 | 0.00378 | 0.00413 |
| 046 化学製品 | 0.00997 | 0.00885 | 0.02428 | 0.01689 | 0.00506 | 0.00565 | 0.02952 | 0.01834 | 0.01118 |
| 047 石油・石炭製品 | 0.00528 | 0.00942 | 0.00458 | 0.00492 | 0.00721 | 0.00527 | -0.00824 | 0.00844 | 0.00761 |
| 048 窯業・土石製品 | 0.00050 | 0.00048 | 0.00037 | 0.00033 | 0.00549 | 0.00286 | 0.00443 | 0.00171 | 0.00118 |
| 049 鉄鋼 | 0.00033 | 0.00050 | 0.00019 | 0.00030 | 0.00428 | 0.00407 | 0.01330 | 0.00666 | 0.00201 |
| 050 非鉄金属(除通信ケーブル) | 0.00152 | 0.00214 | 0.00113 | 0.00127 | 0.00827 | 0.01010 | 0.02879 | 0.02097 | 0.00602 |
| 051 金属製品 | 0.00083 | 0.00081 | 0.00035 | 0.00059 | 0.00874 | 0.00500 | 0.00438 | 0.00211 | 0.00187 |
| 052 一般機械(除事務用機械) | 0.00043 | 0.00060 | 0.00036 | 0.00044 | 0.00335 | 0.03087 | 0.02149 | 0.00578 | 0.00578 |
| 053 電気機械(除パソコン等) | 0.00439 | 0.00752 | 0.00113 | 0.00208 | 0.01122 | 0.03611 | 0.02331 | 0.03256 | 0.01417 |
| 054 輸送機械 | 0.00064 | 0.00457 | 0.00051 | 0.00185 | 0.00254 | 0.01563 | 0.02081 | 0.01658 | 0.00716 |
| 055 精密機械 | 0.00105 | 0.00199 | 0.00281 | 0.00203 | 0.00351 | 0.01373 | -0.00100 | 0.00103 | 0.00357 |
| 056 その他の製造工業製品(除出版・新聞等) | 0.00658 | 0.00630 | 0.00272 | 0.00412 | 0.00700 | 0.00979 | 0.01853 | 0.01108 | 0.00713 |
| 057 建設(除電気通信施設建設) | 0.00000 | 0.00000 | 0.00000 | 0.00000 | 0.00000 | 0.00000 | 0.00000 | 0.00000 | 0.00000 |
| 058 電力・ガス・熱供給 | 0.00000 | 0.00000 | 0.00000 | 0.00000 | 0.00000 | 0.00000 | 0.00000 | 0.00000 | 0.00000 |
| 059 水道・廃棄物処理 | 0.00000 | 0.00000 | 0.00000 | 0.00000 | 0.00000 | 0.00000 | 0.00000 | 0.00000 | 0.00000 |
| 060 卸売 | 0.00177 | 0.00167 | 0.00101 | 0.00085 | 0.00188 | 0.00333 | 0.00312 | 0.00153 | 0.00176 |
| 061 小売 | 0.00000 | 0.00000 | 0.00000 | 0.00000 | 0.00000 | 0.00000 | 0.00000 | 0.00000 | 0.00000 |
| 062 金融 | 0.00053 | 0.00095 | 0.00041 | 0.00035 | 0.00063 | 0.00064 | 0.00064 | 0.00073 | 0.00075 |
| 063 保険 | 0.00009 | 0.00096 | 0.00006 | 0.00006 | 0.00012 | 0.00010 | 0.00018 | 0.00012 | 0.00050 |
| 064 不動産 | 0.00000 | 0.00000 | 0.00000 | 0.00000 | 0.00000 | 0.00000 | 0.00000 | 0.00000 | 0.00000 |
| 065 運輸(自家輸送を除く) | 0.00829 | 0.01150 | 0.00300 | 0.00335 | 0.00632 | 0.00639 | 0.01095 | 0.00689 | 0.00838 |
| 066 公務 | 0.00000 | 0.00000 | 0.00000 | 0.00000 | 0.00000 | 0.00000 | 0.00000 | 0.00000 | 0.00000 |
| 067 教育 | 0.00000 | 0.00007 | 0.00144 | 0.00071 | 0.00000 | 0.00000 | 0.00000 | 0.00000 | 0.00017 |
| 068 医療・保健・社会保障・介護・その他の公共サービス | 0.00003 | 0.00005 | 0.00051 | 0.00033 | 0.00000 | 0.00000 | 0.00000 | 0.00000 | 0.00009 |
| 069 対事業所サービス | 0.00131 | 0.00189 | 0.00147 | 0.00153 | 0.00345 | 0.00284 | 0.00144 | 0.00180 | 0.00199 |
| 070 対個人サービス | 0.02382 | 0.00524 | 0.00036 | 0.00025 | 0.00005 | 0.00007 | 0.00005 | 0.00007 | 0.00322 |
| 071 事務用品 | 0.00000 | 0.00000 | 0.00000 | 0.00000 | 0.00000 | 0.00000 | 0.00000 | 0.00000 | 0.00000 |
| 072 分類不明 | 0.00142 | 0.00168 | 0.00167 | 0.00116 | 0.00232 | 0.00202 | 0.00269 | 0.00214 | 0.00173 |
| 合計 | 0.22910 | 0.17690 | 0.08860 | 0.08232 | 0.15776 | 0.24518 | 0.19563 | 0.23726 | 0.17894 |

⑧ 2014年 最終需要項目別付加価値誘発係数(名目)

| | 081 | 082 | 083 | 084 | 085 | 086 | 087 | 090 | |
|------------------------------|------------|----------|----------------|----------|----------|----------|----------|----------|----------|
| | 家計外消費支出(列) | 家計消費支出 | 対家計民間非営利団体消費支出 | 一般政府消費支出 | 資本形成(政府) | 資本形成(民間) | 在庫純増 | 輸出計 | 合計 |
| 001 固定電気通信 | 0.00360 | 0.00624 | 0.00191 | 0.00232 | 0.00258 | 0.00301 | 0.00219 | 0.00335 | 0.00445 |
| 002 移動電気通信 | 0.00465 | 0.01192 | 0.00135 | 0.00113 | 0.00296 | 0.00225 | 0.00129 | 0.00183 | 0.00663 |
| 003 郵便・信書便 | 0.00258 | 0.00263 | 0.00196 | 0.00296 | 0.00167 | 0.00202 | 0.00135 | 0.00221 | 0.00249 |
| 004 その他の電気通信 | 0.00040 | 0.00124 | 0.00025 | 0.00028 | 0.00034 | 0.00040 | 0.00027 | 0.00050 | 0.00078 |
| 005 その他の通信サービス | 0.00004 | 0.00009 | 0.00002 | 0.00006 | 0.00003 | 0.00003 | 0.00003 | 0.00005 | 0.00006 |
| 006 公共放送 | 0.00033 | 0.00119 | 0.00008 | 0.00008 | 0.00006 | 0.00006 | 0.00004 | 0.00005 | 0.00060 |
| 007 民間テレビジョン放送・多重放送 | 0.00136 | 0.00135 | 0.00075 | 0.00064 | 0.00087 | 0.00119 | 0.00115 | 0.00160 | 0.00122 |
| 008 民間ラジオ放送 | 0.00010 | 0.00010 | 0.00006 | 0.00005 | 0.00007 | 0.00009 | 0.00009 | 0.00012 | 0.00009 |
| 009 民間衛星放送 | 0.00009 | 0.00055 | 0.00002 | 0.00002 | 0.00002 | 0.00003 | 0.00003 | 0.00004 | 0.00027 |
| 010 有線テレビジョン放送 | 0.00054 | 0.00108 | 0.00001 | 0.00001 | 0.00001 | 0.00001 | 0.00001 | 0.00003 | 0.00053 |
| 011 有線ラジオ放送 | 0.00033 | 0.00008 | 0.00001 | 0.00001 | 0.00001 | 0.00001 | 0.00001 | 0.00002 | 0.00005 |
| 012 ソフトウェア業 | 0.00093 | 0.00355 | 0.00081 | 0.00073 | 0.02448 | 0.05005 | 0.00079 | 0.00136 | 0.01013 |
| 013 情報処理サービス | 0.00486 | 0.00613 | 0.00465 | 0.00666 | 0.00410 | 0.00534 | 0.00459 | 0.00720 | 0.00611 |
| 014 情報提供サービス | 0.00163 | 0.00201 | 0.00159 | 0.00224 | 0.00139 | 0.00180 | 0.00155 | 0.00247 | 0.00204 |
| 015 インターネット附属サービス | 0.00138 | 0.00305 | 0.00044 | 0.00043 | 0.00059 | 0.00078 | 0.00065 | 0.00095 | 0.00182 |
| 016 新聞 | 0.00243 | 0.00244 | 0.00094 | 0.00092 | 0.00090 | 0.00127 | 0.00120 | 0.00176 | 0.00184 |
| 017 出版 | 0.00148 | 0.00136 | 0.00206 | 0.00209 | 0.00075 | 0.00113 | -0.00082 | 0.00143 | 0.00144 |
| 018 ニュース供給 | 0.00051 | 0.00043 | 0.00035 | 0.00032 | 0.00045 | 0.00061 | 0.00030 | 0.00060 | 0.00046 |
| 019 映像番組制作・配給業 | 0.00178 | 0.00172 | 0.00056 | 0.00066 | 0.00053 | 0.00116 | 0.00070 | 0.00109 | 0.00132 |
| 020 パーソナルコンピュータ | 0.00000 | 0.00018 | 0.00000 | 0.00000 | 0.00015 | 0.00089 | -0.00049 | 0.00015 | 0.00024 |
| 021 電子計算機本体(除パソコン) | 0.00000 | 0.00000 | 0.00000 | 0.00000 | 0.00026 | 0.00066 | 0.00005 | 0.00008 | 0.00012 |
| 022 電子計算機付属装置 | 0.00000 | 0.00001 | 0.00000 | 0.00000 | 0.00004 | 0.00016 | 0.00000 | 0.00256 | 0.00038 |
| 023 有線電気通信機器 | 0.00001 | 0.00002 | 0.00000 | 0.00001 | 0.00010 | 0.00041 | -0.00044 | 0.00038 | 0.00012 |
| 024 携帯電話機 | 0.00101 | 0.00002 | 0.00000 | 0.00000 | 0.00000 | 0.00001 | -0.00013 | 0.00001 | 0.00004 |
| 025 無線電気通信機器(除携帯電話機) | 0.00001 | 0.00023 | 0.00000 | 0.00005 | 0.00033 | 0.00146 | -0.00085 | 0.00030 | 0.00038 |
| 026 磁気テープ・磁気ディスク | 0.00001 | 0.00001 | 0.00001 | 0.00001 | 0.00001 | 0.00001 | 0.00000 | 0.00026 | 0.00005 |
| 027 ラジオ・テレビ受信機 | 0.00002 | 0.00001 | 0.00000 | 0.00000 | 0.00000 | 0.00001 | 0.00000 | 0.00011 | 0.00002 |
| 028 ビデオ機器 | 0.00000 | 0.00001 | 0.00000 | 0.00000 | 0.00000 | 0.00001 | -0.00002 | 0.00100 | 0.00014 |
| 029 通信ケーブル・光ファイバケーブル | 0.00001 | 0.00001 | 0.00000 | 0.00001 | 0.00021 | 0.00017 | -0.00019 | 0.00013 | 0.00005 |
| 030 事務用機械 | 0.00008 | 0.00009 | 0.00007 | 0.00007 | 0.00021 | 0.00115 | 0.00020 | 0.00031 | 0.00027 |
| 031 電気音響機器 | 0.00010 | 0.00014 | 0.00000 | 0.00001 | 0.00004 | 0.00010 | -0.00009 | 0.00036 | 0.00013 |
| 032 情報記録物 | 0.00004 | 0.00003 | 0.00002 | 0.00002 | 0.00003 | 0.00004 | 0.00004 | 0.00031 | 0.00007 |
| 033 電子計算機・関連機器賃貸業 | 0.00081 | 0.00141 | 0.00076 | 0.00202 | 0.00094 | 0.00123 | 0.00094 | 0.00153 | 0.00146 |
| 034 事務用機械器具(除電算機等)賃貸業 | 0.00046 | 0.00050 | 0.00092 | 0.00111 | 0.00050 | 0.00055 | 0.00055 | 0.00080 | 0.00065 |
| 035 通信機械器具賃貸業 | 0.00031 | 0.00036 | 0.00045 | 0.00039 | 0.00053 | 0.00072 | 0.00061 | 0.00095 | 0.00050 |
| 036 広告 | 0.00441 | 0.00437 | 0.00240 | 0.00206 | 0.00276 | 0.00381 | 0.00368 | 0.00516 | 0.00393 |
| 037 印刷・製版・製本 | 0.00453 | 0.00425 | 0.00488 | 0.00541 | 0.00262 | 0.00356 | 0.00334 | 0.00491 | 0.00438 |
| 038 映画館・劇場・興行場 | 0.00196 | 0.00033 | 0.00001 | 0.00000 | 0.00000 | 0.00000 | 0.00000 | 0.00004 | 0.00022 |
| 039 電気通信施設建設 | 0.00000 | 0.00000 | 0.00000 | 0.00000 | 0.00000 | 0.00174 | 0.00000 | 0.00000 | 0.00025 |
| 040 研究 | 0.00453 | 0.00576 | 0.02392 | 0.01191 | 0.00626 | 0.01472 | 0.01724 | 0.03388 | 0.01217 |
| 041 農林水産業 | 0.01946 | 0.01852 | 0.00296 | 0.00234 | 0.00136 | 0.00208 | 0.20667 | 0.00257 | 0.01115 |
| 042 鉱業 | 0.00047 | 0.00081 | 0.00039 | 0.00040 | 0.00073 | 0.00058 | -0.00101 | 0.00150 | 0.00078 |
| 043 食料品 | 0.04684 | 0.04404 | 0.00451 | 0.00427 | 0.00033 | 0.00042 | 0.06308 | 0.00376 | 0.02362 |
| 044 繊維製品 | 0.00167 | 0.00246 | 0.00057 | 0.00056 | 0.00064 | 0.00096 | -0.00439 | 0.00275 | 0.00183 |
| 045 パルプ・紙・木製品 | 0.00664 | 0.00485 | 0.00438 | 0.00385 | 0.01782 | 0.01088 | 0.02793 | 0.00792 | 0.00661 |
| 046 化学製品 | 0.00777 | 0.00689 | 0.01891 | 0.01315 | 0.00394 | 0.00440 | 0.02299 | 0.03072 | 0.01096 |
| 047 石油・石炭製品 | 0.00776 | 0.01384 | 0.00673 | 0.00723 | 0.01059 | 0.00775 | -0.01211 | 0.01905 | 0.01210 |
| 048 窯業・土石製品 | 0.00162 | 0.00155 | 0.00117 | 0.00107 | 0.01760 | 0.00916 | 0.01420 | 0.01007 | 0.00440 |
| 049 鉄鋼 | 0.00149 | 0.00224 | 0.00085 | 0.00137 | 0.01922 | 0.01829 | 0.05977 | 0.03979 | 0.01038 |
| 050 非鉄金属(除通信ケーブル) | 0.00068 | 0.00096 | 0.00051 | 0.00057 | 0.00372 | 0.00454 | 0.01294 | 0.01603 | 0.00361 |
| 051 金属製品 | 0.00330 | 0.00323 | 0.00141 | 0.00236 | 0.03478 | 0.01989 | 0.01742 | 0.01254 | 0.00802 |
| 052 一般機械(除事務用機械) | 0.00083 | 0.00117 | 0.00071 | 0.00085 | 0.00653 | 0.06021 | 0.04191 | 0.05065 | 0.01667 |
| 053 電気機械(除パソコン等) | 0.00177 | 0.00303 | 0.00046 | 0.00084 | 0.00453 | 0.01457 | 0.00941 | 0.03738 | 0.00904 |
| 054 輸送機械 | 0.00102 | 0.00724 | 0.00081 | 0.00293 | 0.00403 | 0.02478 | 0.03299 | 0.06484 | 0.01663 |
| 055 精密機械 | 0.00036 | 0.00068 | 0.00095 | 0.00069 | 0.00119 | 0.00467 | -0.00034 | 0.00644 | 0.00205 |
| 056 その他の製造工業製品(除出版・新聞等) | 0.00702 | 0.00672 | 0.00291 | 0.00439 | 0.00747 | 0.01044 | 0.01977 | 0.02416 | 0.00929 |
| 057 建設(除電気通信施設建設) | 0.00525 | 0.01054 | 0.00670 | 0.00781 | 0.41625 | 0.16984 | 0.00600 | 0.00616 | 0.04803 |
| 058 電力・ガス・熱供給 | 0.01088 | 0.01811 | 0.00830 | 0.00775 | 0.00672 | 0.00746 | 0.01214 | 0.01225 | 0.01327 |
| 059 水道・廃棄物処理 | 0.01200 | 0.01008 | 0.00897 | 0.01786 | 0.00307 | 0.00290 | 0.00359 | 0.00448 | 0.00932 |
| 060 卸売 | 0.05673 | 0.05366 | 0.03230 | 0.02725 | 0.06011 | 0.10677 | 0.09995 | 0.12975 | 0.06754 |
| 061 小売 | 0.04966 | 0.07229 | 0.00453 | 0.00434 | 0.00549 | 0.02477 | 0.00583 | 0.00511 | 0.04065 |
| 062 金融 | 0.02183 | 0.03903 | 0.01686 | 0.01434 | 0.02568 | 0.02614 | 0.02607 | 0.03520 | 0.03122 |
| 063 保険 | 0.00232 | 0.02447 | 0.00164 | 0.00154 | 0.00316 | 0.00266 | 0.00471 | 0.00403 | 0.01291 |
| 064 不動産 | 0.01430 | 0.18668 | 0.00836 | 0.00707 | 0.00905 | 0.01229 | 0.00939 | 0.01325 | 0.09336 |
| 065 運輸(自家輸送を除く) | 0.03362 | 0.04662 | 0.01215 | 0.01357 | 0.02561 | 0.02590 | 0.04440 | 0.07450 | 0.04035 |
| 066 公務 | 0.00027 | 0.00089 | 0.00032 | 0.28265 | 0.00044 | 0.00038 | 0.00051 | 0.00044 | 0.04743 |
| 067 教育 | 0.00060 | 0.01280 | 0.25760 | 0.12739 | 0.00058 | 0.00087 | 0.00052 | 0.00125 | 0.03072 |
| 068 医療・保健・社会保障・介護・その他の公共サービス | 0.02665 | 0.03809 | 0.40974 | 0.26988 | 0.00153 | 0.00148 | 0.00138 | 0.00194 | 0.06913 |
| 069 対事業所サービス | 0.03562 | 0.05126 | 0.03984 | 0.04144 | 0.09340 | 0.07697 | 0.03908 | 0.05346 | 0.05463 |
| 070 対個人サービス | 0.34572 | 0.07611 | 0.00526 | 0.00369 | 0.00079 | 0.00095 | 0.00074 | 0.01176 | 0.04816 |
| 071 事務用品 | 0.00000 | 0.00000 | 0.00000 | 0.00000 | 0.00000 | 0.00000 | 0.00000 | 0.00000 | 0.00000 |
| 072 分類不明 | -0.00056 | -0.00066 | -0.00066 | -0.00046 | -0.00091 | -0.00079 | -0.00106 | -0.00091 | -0.00069 |
| 合計 | 0.77090 | 0.82310 | 0.91140 | 0.91768 | 0.84224 | 0.75482 | 0.80437 | 0.76274 | 0.82106 |

⑨ 2014年 情報通信産業連関表(生産者価格取引額表 実質)

| | 単位:百万円 | | | | | | | | | |
|-----------------------|---------|---------|--------|----------|------------|--------|-----------------|---------|--------|------------|
| | 001 | 002 | 003 | 004 | 005 | 006 | 007 | 008 | 009 | 010 |
| | 固定電気通信 | 移動電気通信 | 郵便・信書便 | その他の電気通信 | その他の通信サービス | 公共放送 | 民間テレビジョン放送・多重放送 | 民間ラジオ放送 | 民間衛星放送 | 有線テレビジョン放送 |
| 001 固定電気通信 | 177,057 | 345,259 | 2,575 | 293,747 | 813 | 10,934 | 27,560 | 1,915 | 28,494 | 9,088 |
| 002 移動電気通信 | 12,995 | 69,609 | 182 | 19,374 | 1,994 | 5,672 | 6,612 | 457 | 6,585 | 2,722 |
| 003 郵便・信書便 | 61,630 | 51,243 | 0 | 9,465 | 117 | 5,255 | 3,864 | 266 | 872 | 2,383 |
| 004 その他の電気通信 | 45,824 | 68,661 | 1,538 | 11,629 | 51 | 1,105 | 4,753 | 328 | 4,752 | 409 |
| 005 その他の通信サービス | 5,900 | 13,665 | 4,585 | 1,278 | 8 | 0 | 0 | 0 | 0 | 0 |
| 006 公共放送 | 60 | 147 | 26 | 21 | 1 | 0 | 27 | 2 | 5 | 8 |
| 007 民間テレビジョン放送・多重放送 | 0 | 0 | 0 | 0 | 0 | 0 | 54,576 | 0 | 0 | 0 |
| 008 民間ラジオ放送 | 0 | 0 | 0 | 0 | 0 | 0 | 0 | 3,495 | 0 | 0 |
| 009 民間衛星放送 | 0 | 0 | 0 | 0 | 0 | 4 | 3,506 | 0 | 208 | 0 |
| 010 有線テレビジョン放送 | 0 | 0 | 0 | 0 | 0 | 0 | 0 | 0 | 0 | 0 |
| 011 有線ラジオ放送 | 198 | 11 | 0 | 42 | 0 | 0 | 0 | 0 | 0 | 0 |
| 012 ソフトウェア業 | 2,949 | 12 | 139 | 2,584 | 48 | 252 | 303 | 21 | 28 | 16 |
| 013 情報処理サービス | 132,595 | 64,824 | 4,213 | 46,734 | 549 | 659 | 14,550 | 1,000 | 1,336 | 1,269 |
| 014 情報提供サービス | 62,046 | 31,879 | 2,086 | 22,758 | 273 | 328 | 7,167 | 494 | 658 | 628 |
| 015 インターネット附属サービス | 105,491 | 163,656 | 2,629 | 86,834 | 85 | 1,864 | 12,669 | 844 | 908 | 700 |
| 016 新聞 | 2,884 | 617 | 1,773 | 1,091 | 34 | 578 | 295 | 20 | 12 | 259 |
| 017 出版 | 1,436 | 1,048 | 211 | 527 | 6 | 2,476 | 1,781 | 122 | 73 | 39 |
| 018 ニュース供給 | 268 | 360 | 207 | 212 | 14 | 6,006 | 85,581 | 5,772 | 7,717 | 603 |
| 019 映像情報制作・配給業 | 1,718 | 1,618 | 28 | 3,915 | 41 | 19,709 | 448,804 | 30,171 | 45,512 | 22,102 |
| 020 パーソナルコンピュータ | 0 | 0 | 0 | 0 | 0 | 0 | 0 | 0 | 0 | 0 |
| 021 電子計算機本体(除パソコン) | 0 | 0 | 0 | 0 | 0 | 0 | 0 | 0 | 0 | 0 |
| 022 電子計算機付属装置 | 0 | 0 | 0 | 0 | 0 | 0 | 0 | 0 | 0 | 0 |
| 023 有線電気通信機器 | 0 | 0 | 0 | 0 | 0 | 0 | 0 | 0 | 0 | 0 |
| 024 携帯電話機 | 7 | 0 | 0 | 4 | 0 | 1 | 13 | 1 | 2 | 6 |
| 025 無線電気通信機器(除携帯電話機) | 0 | 0 | 0 | 0 | 0 | 0 | 0 | 0 | 0 | 0 |
| 026 磁気テープ・磁気ディスク | 166 | 614 | 4 | 173 | 4 | 1,523 | 3,860 | 281 | 575 | 548 |
| 027 ラジオ・テレビ受信機 | 0 | 0 | 0 | 0 | 0 | 0 | 0 | 0 | 0 | 0 |
| 028 ビデオ機器 | 0 | 0 | 0 | 0 | 0 | 0 | 0 | 0 | 0 | 0 |
| 029 通信ケーブル・光ファイバケーブル | 0 | 0 | 0 | 0 | 0 | 0 | 0 | 0 | 0 | 0 |
| 030 事務用機械 | 0 | 0 | 0 | 0 | 0 | 0 | 0 | 0 | 0 | 0 |
| 031 電気音響機器 | 0 | 0 | 0 | 0 | 0 | 104 | 78 | 5 | 11 | 479 |
| 032 情報記録物 | 29 | 0 | 0 | 17 | 2 | 36 | 235 | 16 | 127 | 1,395 |
| 033 電子計算機・同関連機器賃貸業 | 12,261 | 99,717 | 262 | 7,896 | 259 | 4,978 | 4,161 | 287 | 63 | 1,049 |
| 034 事務用機械器具(除電算機等)賃貸業 | 5,464 | 13,015 | 9 | 1,841 | 146 | 925 | 1,449 | 100 | 124 | 1,060 |
| 035 通信機械器具賃貸業 | 813 | 3,784 | 32 | 2,469 | 34 | 659 | 782 | 54 | 362 | 959 |
| 036 広告 | 46,337 | 255,368 | 1,560 | 20,251 | 818 | 657 | 29,293 | 2,023 | 20,296 | 7,031 |
| 037 印刷・製版・製本 | 49,257 | 27,012 | 12,812 | 13,344 | 180 | 2,225 | 6,438 | 444 | 11,992 | 952 |
| 038 映画館・劇場・興行場 | 0 | 0 | 0 | 0 | 0 | 0 | 0 | 0 | 0 | 0 |
| 039 電気通信施設建設 | 0 | 0 | 0 | 0 | 0 | 0 | 0 | 0 | 0 | 0 |
| 040 研究 | 98,842 | 57,786 | 0 | 33,693 | 660 | 5,952 | 2,186 | 151 | 1,933 | 284 |
| 041 農林水産業 | 0 | 0 | 0 | 0 | 0 | 0 | 0 | 0 | 0 | 0 |
| 042 鉱業 | 0 | 0 | 0 | 0 | 0 | 0 | 0 | 0 | 0 | 0 |
| 043 食料品 | 0 | 0 | 0 | 0 | 0 | 0 | 0 | 0 | 0 | 0 |
| 044 繊維製品 | 3,180 | 521 | 2,573 | 731 | 21 | 407 | 2,129 | 147 | 2 | 90 |
| 045 バルブ・紙・木製品 | 12,374 | 11,762 | 823 | 3,367 | 87 | 909 | 1,890 | 130 | 137 | 600 |
| 046 化学製品 | 3 | 4 | 1,535 | 0 | 0 | 671 | 2,197 | 153 | 118 | 124 |
| 047 石油・石炭製品 | 9,021 | 21,101 | 12,305 | 1,570 | 200 | 1,507 | 5,965 | 412 | 625 | 1,603 |
| 048 窯業・土石製品 | 0 | 0 | 0 | 0 | 0 | 0 | 0 | 0 | 0 | 0 |

2014年 情報通信産業連関表(生産者価格取引額表 実質)

単位:百万円

| | 001 | 002 | 003 | 004 | 005 | 006 | 007 | 008 | 009 | 010 |
|------------------------------|------------|------------|------------|--------------|----------------|---------|-------------------------|-------------|------------|----------------|
| | 固定電気 通信 | 移動電気 通信 | 郵便・ 信書便 | その他の電 気通信 | その他の通 信サービス | 公共放送 | 民間テレビ ジョン放送・ 多重放送 | 民間ラジオ 放送 | 民間衛星 放送 | 有線テレビ ジョン放送 |
| 049 鉄鋼 | 0 | 0 | 0 | 0 | 0 | 0 | 0 | 0 | 0 | 0 |
| 050 非鉄金属(除通信ケーブル) | 0 | 0 | 0 | 0 | 0 | 0 | 0 | 0 | 0 | 0 |
| 051 金属製品 | 1,734 | 4,238 | 37 | 531 | 18 | 43 | 94 | 6 | 0 | 23 |
| 052 一般機械(除事務用機械) | 5 | 0 | 115 | 2 | 0 | 0 | 0 | 0 | 0 | 3 |
| 053 電気機械(除パソコン等) | 209 | 460 | 5 | 179 | 121 | 774 | 1,338 | 92 | 191 | 202 |
| 054 輸送機械 | 8 | 14 | 4 | 0 | 0 | 1 | 5 | 0 | 1 | 0 |
| 055 精密機械 | 94 | 197 | 155 | 23 | 0 | 200 | 78 | 5 | 13 | 8 |
| 056 その他の製造工業製品(除出版、新聞等) | 12,141 | 29,704 | 1,409 | 3,295 | 248 | 2,900 | 6,592 | 454 | 1,042 | 450 |
| 057 建設(除電気通信施設建設) | 53,443 | 39,473 | 4,711 | 16,417 | 3,456 | 3,158 | 3,101 | 214 | 159 | 42,381 |
| 058 電力・ガス・熱供給 | 46,016 | 61,220 | 16,561 | 20,684 | 1,445 | 12,271 | 7,339 | 506 | 613 | 4,437 |
| 059 水道・廃棄物処理 | 25,047 | 105,435 | 3,183 | 4,840 | 190 | 14,891 | 10,926 | 753 | 997 | 799 |
| 060 卸売 | 17,999 | 27,299 | 5,969 | 5,117 | 247 | 4,150 | 11,483 | 792 | 2,041 | 2,637 |
| 061 小売 | 9,206 | 10,179 | 4,089 | 2,991 | 138 | 2,967 | 4,818 | 332 | 759 | 2,005 |
| 062 金融 | 24,176 | 288,828 | 4,579 | 10,197 | 461 | 8,072 | 14,776 | 1,020 | 3,779 | 9,273 |
| 063 保険 | 7,419 | 30,940 | 2,020 | 2,008 | 257 | 555 | 5,205 | 359 | 515 | 2,590 |
| 064 不動産 | 50,701 | 159,515 | 50,888 | 26,135 | 3,099 | 1,546 | 6,893 | 475 | 1,227 | 13,541 |
| 065 運輸(自家輸送を除く) | 46,639 | 39,003 | 165,663 | 14,424 | 636 | 20,145 | 29,398 | 2,026 | 4,662 | 5,640 |
| 066 公務 | 0 | 0 | 0 | 0 | 0 | 0 | 0 | 0 | 0 | 0 |
| 067 教育 | 43,267 | 21,493 | 473 | 10,216 | 46 | 1,493 | 4 | 0 | 1 | 1,176 |
| 068 医療・保健・社会保障・介護・その他の公共サービス | 4,794 | 9,898 | 94 | 1,957 | 605 | 4,432 | 3,161 | 214 | 184 | 689 |
| 069 対事業所サービス | 358,381 | 491,599 | 19,712 | 194,025 | 5,278 | 81,418 | 115,454 | 7,496 | 36,337 | 43,522 |
| 070 对个人サービス | 2,989 | 9,398 | 963 | 1,309 | 171 | 56,513 | 134,269 | 9,227 | 7,621 | 7,304 |
| 071 事務用品 | 6,828 | 20,376 | 6,504 | 2,554 | 199 | 2,956 | 3,123 | 215 | 528 | 1,866 |
| 072 分類不明 | 58,597 | 324,667 | 2,065 | 34,132 | 723 | 6,102 | 50,950 | 3,393 | 8,871 | 11,254 |
| 073 内生部門計 | 1,620,503 | 2,977,231 | 341,307 | 936,604 | 23,783 | 299,983 | 1,141,729 | 76,692 | 203,065 | 206,204 |
| 081 家計外消費支出(行) | 50,964 | 1,416,986 | 23,283 | 11,976 | 705 | 16,362 | 26,365 | 1,898 | 1,543 | 7,992 |
| 082 雇業者所得 | 962,669 | 476,367 | 1,305,717 | 208,419 | 20,686 | 158,614 | 311,121 | 24,300 | 19,763 | 127,812 |
| 083 営業余剰 | 168,342 | 825,460 | 17,314 | -20,806 | 6,075 | 68,189 | 207,366 | 16,073 | 124,667 | 56,534 |
| 084 資本減耗引当 | 1,287,504 | 1,040,460 | 76,433 | 232,375 | 8,512 | 86,549 | 111,973 | 8,370 | 9,992 | 106,832 |
| 085 間接税(除関税・輸入品商品税) | 157,879 | 159,883 | 46,798 | 31,189 | 1,604 | 23,820 | 62,792 | 4,624 | 6,460 | 13,640 |
| 086 (控除)経常補助金 | -112 | -838 | 0 | -33 | -3 | -37 | -123 | -9 | -22 | -40 |
| 087 DD調整項 | -104,604 | 4,186,778 | -12,943 | 81,410 | 5,018 | 40,531 | -6,563 | -5,797 | -23,671 | -11,257 |
| 089 粗付加価値部門計 | 2,522,642 | 8,105,095 | 1,456,602 | 544,530 | 42,598 | 394,028 | 712,932 | 49,458 | 138,732 | 301,513 |
| 099 国内生産額 | 4,143,145 | 11,082,326 | 1,797,909 | 1,481,134 | 66,381 | 694,011 | 1,854,661 | 126,150 | 341,797 | 507,717 |

2014年 情報通信産業連関表(生産者価格取引額表 実質)

| | 単位:百万円 | | | | | | | | | |
|-----------------------|-------------|-------------|--------------|--------------|-----------------------|---------|---------|--------|----------------|-----------------|
| | 011 | 012 | 013 | 014 | 015 | 016 | 017 | 018 | 019 | 020 |
| | 有線ラジオ 放送 | ソフト ウェア業 | 情報処理 サービス | 情報提供 サービス | インターネッ ト附随サービ ス | 新聞 | 出版 | ニュース供給 | 映像情報制 作・配給業 | パーソナルコ ンピュータ |
| 001 固定電気通信 | 905 | 82,739 | 35,786 | 27,339 | 255,573 | 4,097 | 1,255 | 20,991 | 3,394 | 1,052 |
| 002 移動電気通信 | 271 | 34,027 | 14,474 | 11,078 | 70,229 | 3,925 | 3,261 | 10,959 | 4,593 | 2,046 |
| 003 郵便・信書便 | 237 | 62,152 | 26,622 | 20,360 | 34,655 | 3,504 | 34,957 | 7,638 | 1,190 | 706 |
| 004 その他の電気通信 | 41 | 27,521 | 11,726 | 8,966 | 47,134 | 1,049 | 303 | 6,885 | 751 | 986 |
| 005 その他の通信サービス | 0 | 0 | 0 | 0 | 4,889 | 0 | 0 | 0 | 0 | 0 |
| 006 公共放送 | 1 | 148 | 63 | 48 | 81 | 29 | 29 | 8 | 1,705 | 25 |
| 007 民間テレビジョン放送・多重放送 | 0 | 0 | 0 | 0 | 0 | 0 | 0 | 0 | 4,402 | 0 |
| 008 民間ラジオ放送 | 0 | 0 | 0 | 0 | 0 | 0 | 0 | 0 | 0 | 0 |
| 009 民間衛星放送 | 0 | 0 | 0 | 0 | 0 | 0 | 0 | 0 | 0 | 0 |
| 010 有線テレビジョン放送 | 0 | 0 | 0 | 0 | 112 | 0 | 0 | 0 | 0 | 0 |
| 011 有線ラジオ放送 | 0 | 0 | 0 | 0 | 63 | 0 | 0 | 0 | 0 | 0 |
| 012 ソフトウェア業 | 2 | 118,354 | 50,821 | 38,903 | 21,187 | 969 | 1,381 | 3,594 | 2,463 | 29,893 |
| 013 情報処理サービス | 126 | 87,713 | 36,267 | 27,628 | 206,600 | 22,417 | 13,241 | 21,752 | 5,158 | 1,839 |
| 014 情報提供サービス | 62 | 41,752 | 17,697 | 13,515 | 99,743 | 10,988 | 6,478 | 10,639 | 2,564 | 900 |
| 015 インターネット附随サービス | 69 | 29,571 | 11,682 | 8,883 | 1,663,457 | 1,732 | 511 | 6,652 | 1,215 | 2,553 |
| 016 新聞 | 26 | 9,638 | 4,117 | 3,144 | 3,880 | 5,489 | 21 | 237 | 694 | 134 |
| 017 出版 | 4 | 70,994 | 30,814 | 23,567 | 2,564 | 458 | 101 | 3,268 | 106 | 1,283 |
| 018 ニュース供給 | 60 | 68,507 | 28,569 | 21,759 | 745 | 27,361 | 20,219 | 3,314 | 3,619 | 129 |
| 019 映像情報制作・配給業 | 2,181 | 4,258 | 1,810 | 1,384 | 4,592 | 203 | 306 | 316 | 254,976 | 27 |
| 020 パーソナルコンピュータ | 0 | 0 | 0 | 0 | 0 | 0 | 0 | 0 | 0 | 32,803 |
| 021 電子計算機本体(除パソコン) | 0 | 0 | 0 | 0 | 0 | 0 | 0 | 0 | 0 | 0 |
| 022 電子計算機付属装置 | 0 | 0 | 0 | 0 | 0 | 0 | 0 | 0 | 0 | 30,650 |
| 023 有線電気通信機器 | 0 | 278 | 119 | 91 | 0 | 0 | 0 | 0 | 0 | 0 |
| 024 携帯電話機 | 1 | 741 | 316 | 241 | 17 | 20 | 17 | 132 | 17 | 45 |
| 025 無線電気通信機器(除携帯電話機) | 0 | 280 | 119 | 91 | 0 | 0 | 0 | 0 | 0 | 0 |
| 026 磁気テープ・磁気ディスク | 55 | 6,363 | 2,970 | 2,286 | 639 | 97 | 262 | 2,765 | 4,434 | 107 |
| 027 ラジオ・テレビ受信機 | 0 | 0 | 0 | 0 | 0 | 0 | 0 | 0 | 0 | 0 |
| 028 ビデオ機器 | 0 | 0 | 0 | 0 | 0 | 0 | 0 | 0 | 440 | 0 |
| 029 通信ケーブル・光ファイバケーブル | 0 | 0 | 0 | 0 | 0 | 0 | 0 | 0 | 0 | 0 |
| 030 事務用機械 | 0 | 0 | 0 | 0 | 0 | 0 | 0 | 0 | 0 | 0 |
| 031 電気音響機器 | 48 | 0 | 0 | 0 | 0 | 0 | 0 | 0 | 0 | 0 |
| 032 情報記録物 | 140 | 8,334 | 3,687 | 2,820 | 63 | 0 | 30 | 0 | 27,958 | 0 |
| 033 電子計算機・同関連機器賃貸業 | 104 | 186,380 | 71,968 | 54,268 | 25,257 | 8,656 | 3,040 | 407 | 3,008 | 2,248 |
| 034 事務用機械器具(除電算機等)賃貸業 | 106 | 9,389 | 4,121 | 3,157 | 6,336 | 4,225 | 1,636 | 6,647 | 1,070 | 550 |
| 035 通信機械器具賃貸業 | 96 | 13,544 | 6,022 | 4,625 | 9,156 | 872 | 36 | 1,556 | 319 | 1,464 |
| 036 広告 | 699 | 365,539 | 153,290 | 116,931 | 78,409 | 65,318 | 193,263 | 20,480 | 42,677 | 13,855 |
| 037 印刷・製版・製本 | 95 | 69,821 | 30,228 | 23,134 | 44,980 | 128,481 | 504,963 | 3,673 | 12,749 | 4,204 |
| 038 映画館・劇場・興行場 | 0 | 0 | 0 | 0 | 0 | 0 | 0 | 0 | 0 | 0 |
| 039 電気通信施設建設 | 0 | 0 | 0 | 0 | 0 | 0 | 0 | 0 | 0 | 0 |
| 040 研究 | 28 | 86,820 | 35,117 | 26,647 | 148,591 | 2,038 | 3,560 | 0 | 3,006 | 73,503 |
| 041 農林水産業 | 0 | 0 | 0 | 0 | 0 | 0 | 0 | 0 | 0 | 0 |
| 042 鉱業 | 0 | 0 | 0 | 0 | 0 | 0 | 0 | 0 | 0 | 13 |
| 043 食料品 | 0 | 0 | 0 | 0 | 0 | 0 | 0 | 0 | 10 | 0 |
| 044 繊維製品 | 9 | 18,807 | 8,017 | 6,128 | 3,696 | 1,076 | 1,594 | 195 | 1,520 | 849 |
| 045 パルプ・紙・木製品 | 60 | 85,311 | 36,431 | 27,831 | 14,602 | 321,459 | 162,706 | 335 | 7,183 | 6,007 |
| 046 化学製品 | 12 | 7,401 | 3,165 | 2,417 | 0 | 28,483 | 4,125 | 39 | 9,432 | 8,104 |
| 047 石油・石炭製品 | 159 | 43,587 | 18,620 | 14,232 | 10,823 | 4,269 | 3,687 | 1,709 | 14,843 | 1,727 |
| 048 窯業・土石製品 | 0 | 0 | 0 | 0 | 0 | 50 | 11 | 0 | 385 | 898 |

2014年 情報通信産業連関表(生産者価格取引額表 実質)

単位:百万円

| | 011 | 012 | 013 | 014 | 015 | 016 | 017 | 018 | 019 | 020 |
|------------------------------|-------------|-------------|--------------|--------------|-----------------------|-----------|-----------|---------|----------------|-----------------|
| | 有線ラジオ 放送 | ソフト ウェア業 | 情報処理 サービス | 情報提供 サービス | インターネッ ト附随サービ ス | 新聞 | 出版 | ニュース供給 | 映像情報制 作・配給業 | パーソナルコ ンピュータ |
| 049 鉄鋼 | 0 | 0 | 0 | 0 | 0 | 0 | 0 | 0 | 0 | 5,610 |
| 050 非鉄金属(除通信ケーブル) | 0 | 0 | 0 | 0 | 0 | 1,328 | 235 | 0 | 150 | 16,563 |
| 051 金属製品 | 2 | 1,954 | 830 | 635 | 1,662 | 732 | 1,174 | 10 | 822 | 5,056 |
| 052 一般機械(除事務用機械) | 0 | 0 | 0 | 0 | 8 | 0 | 0 | 0 | 251 | 563 |
| 053 電気機械(除パソコン等) | 20 | 451 | 192 | 147 | 949 | 6 | 6 | 3 | 5,573 | 508,930 |
| 054 輸送機械 | 0 | 40 | 17 | 13 | 0 | 4 | 4 | 2 | 11 | 2 |
| 055 精密機械 | 1 | 4,882 | 2,081 | 1,591 | 75 | 65 | 1 | 8 | 5,352 | 48 |
| 056 その他の製造工業製品(除出版、新聞等) | 45 | 86,330 | 36,452 | 27,834 | 12,877 | 5,088 | 385 | 195 | 6,638 | 9,498 |
| 057 建設(除電気通信施設建設) | 4,215 | 10,240 | 4,367 | 3,337 | 67,779 | 2,259 | 1,756 | 6,588 | 16,847 | 2,006 |
| 058 電力・ガス・熱供給 | 441 | 64,477 | 27,569 | 21,087 | 61,172 | 7,115 | 2,804 | 890 | 7,663 | 2,842 |
| 059 水道・廃棄物処理 | 79 | 2,922 | 1,247 | 953 | 18,567 | 1,864 | 2,142 | 127 | 5,101 | 148 |
| 060 卸売 | 262 | 102,239 | 43,985 | 33,616 | 22,424 | 119,887 | 78,567 | 4,145 | 34,233 | 47,255 |
| 061 小売 | 199 | 62,551 | 26,745 | 20,455 | 12,292 | 7,238 | 960 | 1,907 | 15,266 | 3,017 |
| 062 金融 | 922 | 104,814 | 44,675 | 34,154 | 33,777 | 27,051 | 21,153 | 9,960 | 9,346 | 7,830 |
| 063 保険 | 257 | 15,889 | 6,767 | 5,175 | 8,405 | 3,073 | 1,381 | 1,090 | 6,813 | 1,614 |
| 064 不動産 | 1,342 | 328,688 | 138,003 | 105,302 | 135,600 | 7,474 | 13,212 | 16,086 | 19,481 | 1,411 |
| 065 運輸(自家輸送を除く) | 561 | 97,182 | 41,409 | 31,665 | 62,838 | 101,663 | 81,830 | 12,676 | 22,779 | 15,506 |
| 066 公務 | 0 | 0 | 0 | 0 | 0 | 0 | 0 | 0 | 0 | 0 |
| 067 教育 | 117 | 33,016 | 14,116 | 10,791 | 41,459 | 1 | 12 | 0 | 6,487 | 147 |
| 068 医療・保健・社会保障・介護・その他の公共サービス | 68 | 10,618 | 4,279 | 3,249 | 752 | 5,842 | 973 | 1,307 | 7,024 | 1,462 |
| 069 対事業所サービス | 4,317 | 1,601,876 | 636,689 | 481,474 | 713,546 | 32,581 | 17,724 | 35,952 | 56,037 | 35,499 |
| 070 対個人サービス | 725 | 19,824 | 8,474 | 6,476 | 5,076 | 5,187 | 13,019 | 6,079 | 199,417 | 122 |
| 071 事務用品 | 185 | 11,188 | 4,765 | 3,641 | 8,940 | 2,641 | 2,090 | 4,419 | 1,701 | 670 |
| 072 分類不明 | 1,106 | 32,817 | 13,670 | 10,428 | 148,567 | 13,182 | 3,146 | 4,155 | 28,643 | 3,938 |
| 073 内生部門計 | 20,458 | 4,131,967 | 1,700,971 | 1,293,499 | 4,114,639 | 991,544 | 1,203,564 | 239,790 | 871,517 | 888,334 |
| 081 家計外消費支出(行) | 794 | 289,626 | 171,689 | 56,544 | 16,071 | 105,299 | 47,174 | 20,271 | 43,570 | 35,671 |
| 082 雇用人所得 | 12,717 | 3,422,956 | 2,065,175 | 687,901 | 369,693 | 683,925 | 592,881 | 119,362 | 385,771 | 52,181 |
| 083 営業余剰 | 5,628 | 1,039,592 | 631,815 | 211,700 | 319,292 | 130,003 | 123,423 | 77,472 | 69,613 | 17,555 |
| 084 資本減耗引当 | 10,633 | 841,590 | 505,210 | 168,238 | 266,717 | 103,951 | 34,638 | 32,878 | 257,223 | 18,693 |
| 085 間接税(除関税・輸入品商品税) | 1,357 | 393,369 | 239,303 | 80,531 | 100,994 | 65,414 | 50,653 | 23,568 | 22,557 | 16,156 |
| 086 (控除)経常補助金 | -4 | -2,532 | -1,523 | -506 | -113 | -165 | -133 | -26 | -846 | -31 |
| 087 DD調整項 | -1,117 | -209,285 | 280,848 | 36,063 | 461,756 | -21,046 | -142,093 | 33,679 | 144,724 | 1,810,022 |
| 089 粗付加価値部門計 | 30,008 | 5,775,316 | 3,892,518 | 1,240,471 | 1,534,410 | 1,067,380 | 706,542 | 307,204 | 922,611 | 1,950,247 |
| 099 国内生産額 | 50,466 | 9,907,283 | 5,593,489 | 2,533,970 | 5,649,049 | 2,058,924 | 1,910,106 | 546,994 | 1,794,128 | 2,838,581 |

2014年 情報通信産業連関表(生産者価格取引額表 実質)

単位:百万円

| | 021 | 022 | 023 | 024 | 025 | 026 | 027 | 028 | 029 | 030 |
|-----------------------|------------------------|---------------|--------------|--------|--------------------------|------------------|----------------|--------|--------------------------|---------|
| | 電子計算機 本体(除ハン コン) | 電子計算機 付風装置 | 有線電気通 信機器 | 携帯電話機 | 無線電気通 信機器(除携 帯電話機) | 磁気テープ・ 磁気ディスク | ラジオ・テレ ビ受信機 | ビデオ機器 | 通信ケーブ ル・光ファイ バケーブル | 事務用機械 |
| 001 固定電気通信 | 376 | 594 | 243 | 157 | 1,332 | 50 | 24 | 259 | 191 | 726 |
| 002 移動電気通信 | 850 | 775 | 1,152 | 315 | 3,026 | 188 | 26 | 931 | 476 | 1,526 |
| 003 郵便・信書便 | 305 | 633 | 460 | 83 | 767 | 132 | 4 | 69 | 114 | 325 |
| 004 その他の電気通信 | 93 | 155 | 147 | 115 | 1,073 | 8 | 4 | 67 | 48 | 155 |
| 005 その他の通信サービス | 0 | 0 | 0 | 0 | 0 | 0 | 0 | 0 | 0 | 0 |
| 006 公共放送 | 9 | 46 | 8 | 8 | 46 | 4 | 2 | 10 | 5 | 37 |
| 007 民間テレビジョン放送・多重放送 | 0 | 0 | 0 | 0 | 0 | 0 | 0 | 0 | 0 | 0 |
| 008 民間ラジオ放送 | 0 | 0 | 0 | 0 | 0 | 0 | 0 | 0 | 0 | 0 |
| 009 民間衛星放送 | 0 | 0 | 0 | 0 | 0 | 0 | 0 | 0 | 0 | 0 |
| 010 有線テレビジョン放送 | 0 | 0 | 0 | 0 | 0 | 0 | 0 | 0 | 0 | 0 |
| 011 有線ラジオ放送 | 0 | 0 | 0 | 0 | 0 | 0 | 0 | 0 | 0 | 0 |
| 012 ソフトウェア業 | 3,986 | 19,876 | 359 | 320 | 2,688 | 130 | 579 | 1,025 | 74 | 570 |
| 013 情報処理サービス | 1,883 | 12,428 | 2,634 | 1,692 | 16,135 | 880 | 421 | 1,816 | 686 | 3,236 |
| 014 情報提供サービス | 953 | 6,362 | 1,320 | 897 | 8,280 | 454 | 206 | 896 | 346 | 1,624 |
| 015 インターネット附属サービス | 208 | 344 | 338 | 221 | 2,345 | 18 | 11 | 164 | 107 | 294 |
| 016 新聞 | 62 | 397 | 230 | 78 | 598 | 86 | 15 | 415 | 85 | 244 |
| 017 出版 | 622 | 1,223 | 1,305 | 119 | 846 | 214 | 33 | 941 | 3 | 1,176 |
| 018 ニュース供給 | 75 | 97 | 130 | 3 | 26 | 38 | 4 | 126 | 31 | 215 |
| 019 映像情報制作・配給業 | 48 | 318 | 72 | 33 | 317 | 28 | 5 | 35 | 8 | 108 |
| 020 パーソナルコンピュータ | 0 | 0 | 2 | 0 | 76 | 0 | 0 | 6 | 0 | 1 |
| 021 電子計算機本体(除パソコン) | 25,692 | 0 | 12 | 0 | 187 | 0 | 0 | 0 | 0 | 0 |
| 022 電子計算機付風装置 | 13,020 | 106,777 | 34 | 0 | 204 | 0 | 0 | 0 | 0 | 0 |
| 023 有線電気通信機器 | 0 | 0 | 0 | 0 | 0 | 0 | 0 | 0 | 0 | 0 |
| 024 携帯電話機 | 7 | 6 | 5 | 1 | 12 | 1 | 0 | 5 | 1 | 6 |
| 025 無線電気通信機器(除携帯電話機) | 0 | 15 | 0 | 0 | 0 | 0 | 0 | 0 | 0 | 0 |
| 026 磁気テープ・磁気ディスク | 14 | 238 | 41 | 5 | 35 | 487 | 0 | 27 | 0 | 17 |
| 027 ラジオ・テレビ受信機 | 0 | 0 | 0 | 0 | 0 | 0 | 0 | 0 | 0 | 0 |
| 028 ビデオ機器 | 0 | 0 | 0 | 0 | 0 | 0 | 0 | 10,678 | 0 | 0 |
| 029 通信ケーブル・光ファイバケーブル | 0 | 0 | 1,856 | 579 | 4,426 | 0 | 0 | 0 | 17,956 | 0 |
| 030 事務用機械 | 0 | 0 | 0 | 0 | 0 | 0 | 0 | 0 | 0 | 118,381 |
| 031 電気音響機器 | 0 | 9 | 142 | 131 | 2,081 | 0 | 234 | 1,123 | 0 | 0 |
| 032 情報記録物 | 0 | 0 | 0 | 0 | 0 | 0 | 0 | 0 | 0 | 0 |
| 033 電子計算機・同関連機器賃貸業 | 265 | 1,022 | 291 | 213 | 718 | 250 | 153 | 651 | 628 | 1,412 |
| 034 事務用機械器具(除電算機等)賃貸業 | 223 | 537 | 427 | 262 | 2,150 | 136 | 24 | 49 | 74 | 372 |
| 035 通信機械器具賃貸業 | 523 | 1,479 | 859 | 990 | 3,056 | 164 | 99 | 273 | 208 | 1,481 |
| 036 広告 | 4,663 | 13,054 | 4,478 | 2,503 | 21,137 | 1,511 | 1,405 | 4,440 | 661 | 12,864 |
| 037 印刷・製版・製本 | 1,107 | 5,027 | 1,441 | 903 | 7,147 | 2,390 | 435 | 8,135 | 390 | 12,560 |
| 038 映画館・劇場・興行場 | 0 | 0 | 0 | 0 | 0 | 0 | 0 | 0 | 0 | 0 |
| 039 電気通信施設建設 | 0 | 0 | 0 | 0 | 0 | 0 | 0 | 0 | 0 | 0 |
| 040 研究 | 23,884 | 74,120 | 24,312 | 23,327 | 173,931 | 4,921 | 2,373 | 10,655 | 3,531 | 50,962 |
| 041 農林水産業 | 0 | 0 | 0 | 0 | 0 | 0 | 0 | 0 | 47 | 0 |
| 042 鉱業 | 2 | 19 | 0 | 0 | 0 | 0 | 0 | 0 | 0 | 0 |
| 043 食料品 | 0 | 0 | 0 | 0 | 0 | 0 | 0 | 0 | 0 | 0 |
| 044 繊維製品 | 287 | 1,597 | 1,491 | 212 | 2,099 | 522 | 16 | 616 | 2,078 | 658 |
| 045 パルプ・紙・木製品 | 945 | 2,715 | 2,308 | 641 | 6,123 | 4,919 | 251 | 1,970 | 3,197 | 2,875 |
| 046 化学製品 | 1,533 | 5,554 | 3,840 | 1,439 | 12,484 | 8,611 | 246 | 4,776 | 17,000 | 24,933 |
| 047 石油・石炭製品 | 445 | 1,172 | 685 | 406 | 2,163 | 659 | 68 | 159 | 567 | 1,824 |
| 048 窯業・土石製品 | 385 | 1,351 | 1,740 | 142 | 3,299 | 577 | 31 | 1,849 | 14,107 | 7,007 |

2014年 情報通信産業連関表(生産者価格取引額表 実質)

単位:百万円

| | 021 | 022 | 023 | 024 | 025 | 026 | 027 | 028 | 029 | 030 |
|------------------------------|-------------------------|---------------|--------------|---------|--------------------------|------------------|----------------|-----------|--------------------------|-----------|
| | 電子計算機 本体(除/パソ コン) | 電子計算機 付属装置 | 有線電気通 信機器 | 携帯電話機 | 無線電気通 信機器(除携 帯電話機) | 磁気テープ・ 磁気ディスク | ラジオ・テレ ビ受信機 | ビデオ機器 | 通信ケーブ ル・光ファイ バケーブル | 事務用機械 |
| 049 鉄鋼 | 1,062 | 2,716 | 2,806 | 1,101 | 12,588 | 942 | 353 | 8,561 | 657 | 11,609 |
| 050 非鉄金属(除通信ケーブル) | 3,129 | 10,785 | 8,946 | 5,120 | 44,786 | 313 | 321 | 18,265 | 19,103 | 4,245 |
| 051 金属製品 | 1,199 | 19,594 | 5,902 | 1,568 | 19,881 | 5,472 | 197 | 9,622 | 1,604 | 18,556 |
| 052 一般機械(除事務用機械) | 1,304 | 5,679 | 1,464 | 158 | 1,982 | 244 | 461 | 1,857 | 8 | 4,225 |
| 053 電気機械(除パソコン等) | 94,230 | 790,392 | 82,015 | 101,509 | 600,854 | 65 | 34,323 | 132,559 | 561 | 236,886 |
| 054 輸送機械 | 1 | 1 | 0 | 0 | 2 | 0 | 0 | 0 | 0 | 2 |
| 055 精密機械 | 102 | 152 | 16 | 1 | 17 | 219 | 159 | 2,388 | 0 | 8,864 |
| 056 その他の製造工業製品(除出版、新聞等) | 2,654 | 34,634 | 16,884 | 14,391 | 73,419 | 21,284 | 2,104 | 12,246 | 6,978 | 44,915 |
| 057 建設(除電気通信施設建設) | 1,348 | 2,240 | 1,155 | 768 | 7,029 | 588 | 15 | 367 | 1,636 | 677 |
| 058 電力・ガス・熱供給 | 2,547 | 11,504 | 1,591 | 809 | 9,967 | 7,103 | 681 | 1,757 | 3,610 | 11,227 |
| 059 水道・廃棄物処理 | 101 | 488 | 288 | 125 | 1,035 | 374 | 41 | 458 | 408 | 862 |
| 060 卸売 | 13,055 | 59,579 | 15,956 | 15,321 | 67,286 | 9,338 | 4,677 | 29,250 | 9,314 | 64,873 |
| 061 小売 | 695 | 1,982 | 2,148 | 2,751 | 11,165 | 347 | 242 | 2,378 | 347 | 4,006 |
| 062 金融 | 3,628 | 18,012 | 5,272 | 2,002 | 15,877 | 901 | 260 | 1,996 | 3,288 | 11,969 |
| 063 保険 | 642 | 1,926 | 113 | 307 | 2,270 | 133 | 87 | 213 | 1,173 | 588 |
| 064 不動産 | 1,168 | 2,246 | 781 | 684 | 2,105 | 470 | 54 | 1,524 | 516 | 1,664 |
| 065 運輸(自家輸送を除く) | 5,285 | 21,514 | 9,457 | 5,705 | 39,619 | 3,848 | 925 | 6,146 | 6,713 | 19,080 |
| 066 公務 | 0 | 0 | 0 | 0 | 0 | 0 | 0 | 0 | 0 | 0 |
| 067 教育 | 75 | 616 | 944 | 619 | 5,662 | 148 | 18 | 202 | 0 | 292 |
| 068 医療・保健・社会保障・介護・その他の公共サービス | 1,378 | 733 | 731 | 585 | 3,984 | 104 | 155 | 531 | 118 | 1,522 |
| 069 対事業所サービス | 11,859 | 29,410 | 17,395 | 9,633 | 60,853 | 4,903 | 1,226 | 7,148 | 7,499 | 34,306 |
| 070 对个人サービス | 111 | 145 | 74 | 42 | 383 | 37 | 12 | 84 | 51 | 210 |
| 071 事務用品 | 264 | 941 | 373 | 391 | 3,589 | 124 | 28 | 669 | 233 | 575 |
| 072 分類不明 | 796 | 1,272 | 875 | 754 | 2,026 | 341 | 48 | 560 | 463 | 7,936 |
| 073 内生部門計 | 229,096 | 1,274,500 | 227,545 | 200,141 | 1,265,187 | 84,674 | 53,055 | 290,945 | 126,898 | 734,680 |
| 081 家計外消費支出(行) | 8,389 | 40,627 | 6,838 | 2,359 | 18,764 | 1,997 | 1,381 | 6,086 | 1,367 | 6,287 |
| 082 雇用者所得 | 28,310 | 100,075 | 44,481 | 11,993 | 136,132 | 11,616 | 6,952 | 56,497 | 17,816 | 73,634 |
| 083 営業余剰 | 12,263 | 20,573 | 8,840 | 1,952 | 18,392 | 3,942 | 1,424 | 3,724 | 2,017 | 28,854 |
| 084 資本減耗引当 | 16,124 | 51,025 | 7,444 | 5,145 | 27,278 | 7,530 | 2,510 | 13,078 | 9,005 | 45,169 |
| 085 間接税(除関税・輸入品商品税) | 4,137 | 11,355 | 3,879 | 2,290 | 21,380 | 1,589 | 848 | 4,468 | 1,911 | 6,649 |
| 086 (控除)経常補助金 | -7 | -34 | -13 | -5 | -45 | -4 | -2 | -22 | -6 | -34 |
| 087 DD調整項 | 70,565 | 336,086 | 34,111 | 291,158 | 462,303 | 57,233 | 233,066 | 644,461 | 23,560 | 134,928 |
| 089 粗付加価値部門計 | 139,782 | 559,708 | 105,580 | 314,894 | 684,204 | 83,903 | 246,178 | 728,292 | 55,670 | 295,485 |
| 099 国内生産額 | 368,878 | 1,834,208 | 333,125 | 515,035 | 1,949,391 | 168,577 | 299,233 | 1,019,237 | 182,568 | 1,030,165 |

2014年 情報通信産業連関表(生産者価格取引額表 実質)

| | 単位:百万円 | | | | | | | | | |
|-----------------------|--------|-------|----------------|-------------------|-----------|-----------|----------|------------|----------|---------|
| | 031 | 032 | 033 | 034 | 035 | 036 | 037 | 038 | 039 | 040 |
| | 電気音響機器 | 情報記録物 | 電子計算機・同関連機器買貨業 | 事務用機械器具(除電算機等)買貨業 | 通信機械器具買貨業 | 広告 | 印刷・製版・製本 | 映画館、劇場・興行場 | 電気通信施設建設 | 研究 |
| 001 固定電気通信 | 230 | 147 | 4,519 | 754 | 625 | 43,067 | 5,087 | 545 | 328 | 113,199 |
| 002 移動電気通信 | 440 | 408 | 1,005 | 185 | 152 | 33,312 | 6,574 | 1,040 | 4,164 | 65,545 |
| 003 郵便・信書便 | 86 | 93 | 2,777 | 491 | 405 | 6,521 | 3,150 | 414 | 208 | 80,855 |
| 004 その他の電気通信 | 59 | 27 | 1,040 | 186 | 154 | 11,330 | 1,290 | 130 | 197 | 38,215 |
| 005 その他の通信サービス | 0 | 0 | 0 | 0 | 0 | 0 | 0 | 0 | 0 | 0 |
| 006 公共放送 | 10 | 3 | 514 | 91 | 75 | 1,469 | 128 | 158 | 36 | 270 |
| 007 民間テレビジョン放送・多重放送 | 0 | 0 | 0 | 0 | 0 | 1,766,485 | 0 | 0 | 0 | 0 |
| 008 民間ラジオ放送 | 0 | 0 | 0 | 0 | 0 | 120,483 | 0 | 0 | 0 | 0 |
| 009 民間衛星放送 | 0 | 0 | 0 | 0 | 0 | 27,999 | 0 | 0 | 0 | 0 |
| 010 有線テレビジョン放送 | 0 | 0 | 0 | 0 | 0 | 6,813 | 0 | 0 | 0 | 0 |
| 011 有線ラジオ放送 | 0 | 0 | 0 | 0 | 0 | 3,658 | 0 | 1,045 | 0 | 0 |
| 012 ソフトウェア業 | 328 | 53 | 4,456 | 793 | 655 | 9,412 | 781 | 256 | 6 | 44,958 |
| 013 情報処理サービス | 1,432 | 448 | 17,627 | 3,240 | 2,667 | 36,311 | 10,307 | 816 | 1,589 | 194,253 |
| 014 情報提供サービス | 712 | 222 | 8,987 | 1,605 | 1,325 | 17,861 | 5,115 | 405 | 787 | 91,517 |
| 015 インターネット附属サービス | 139 | 64 | 575 | 117 | 96 | 760,023 | 3,054 | 79 | 147 | 16,050 |
| 016 新聞 | 153 | 34 | 320 | 56 | 46 | 1,006,687 | 2,470 | 262 | 11 | 27,988 |
| 017 出版 | 541 | 18 | 292 | 49 | 41 | 426,201 | 426 | 504 | 5 | 186,035 |
| 018 ニュース供給 | 16 | 15 | 6,183 | 1,102 | 910 | 7,790 | 472 | 716 | 70 | 0 |
| 019 映像情報制作・配給業 | 22 | 13 | 227 | 41 | 34 | 358,449 | 506 | 97,430 | 15 | 11,478 |
| 020 パーソナルコンピュータ | 0 | 0 | 0 | 0 | 0 | 0 | 0 | 0 | 0 | 0 |
| 021 電子計算機本体(除パソコン) | 0 | 0 | 0 | 0 | 0 | 0 | 0 | 0 | 0 | 0 |
| 022 電子計算機付属装置 | 0 | 0 | 0 | 0 | 0 | 0 | 0 | 0 | 0 | 0 |
| 023 有線電気通信機器 | 0 | 0 | 0 | 0 | 0 | 0 | 0 | 0 | 1,540 | 0 |
| 024 携帯電話機 | 2 | 2 | 28 | 5 | 4 | 403 | 34 | 4 | 40 | 564 |
| 025 無線電気通信機器(除携帯電話機) | 0 | 0 | 0 | 0 | 0 | 1 | 0 | 0 | 1,278 | 3 |
| 026 磁気テープ・磁気ディスク | 3 | 613 | 14 | 2 | 2 | 9 | 2,419 | 2 | 0 | 14,426 |
| 027 ラジオ・テレビ受信機 | 0 | 0 | 24 | 4 | 4 | 0 | 0 | 0 | 2 | 0 |
| 028 ビデオ機器 | 0 | 0 | 206 | 37 | 31 | 0 | 0 | 0 | 0 | 0 |
| 029 通信ケーブル・光ファイバケーブル | 0 | 0 | 0 | 0 | 0 | 0 | 0 | 0 | 34,280 | 496 |
| 030 事務用機械 | 0 | 0 | 15,864 | 2,873 | 2,369 | 0 | 0 | 0 | 0 | 0 |
| 031 電気音響機器 | 11,731 | 0 | 39 | 7 | 5 | 0 | 0 | 0 | 94 | 0 |
| 032 情報記録物 | 0 | 0 | 26 | 4 | 3 | 3 | 0 | 95 | 0 | 1,134 |
| 033 電子計算機・同関連機器買貨業 | 407 | 129 | 12,436 | 2,371 | 1,946 | 1,356 | 5,297 | 175 | 199 | 86,693 |
| 034 事務用機械器具(除電算機等)買貨業 | 171 | 6 | 545 | 92 | 76 | 2,034 | 2,233 | 771 | 16 | 39,671 |
| 035 通信機械器具買貨業 | 782 | 360 | 11,071 | 1,963 | 1,628 | 66 | 2,676 | 3 | 202 | 3,566 |
| 036 広告 | 3,359 | 2,969 | 28,338 | 5,099 | 4,206 | 8,972 | 8,323 | 7,257 | 581 | 30,969 |
| 037 印刷・製版・製本 | 3,003 | 5,679 | 4,369 | 755 | 624 | 280,817 | 228,090 | 478 | 206 | 351,097 |
| 038 映画館、劇場、興行場 | 0 | 0 | 0 | 0 | 0 | 6,987 | 0 | 0 | 0 | 0 |
| 039 電気通信施設建設 | 0 | 0 | 0 | 0 | 0 | 0 | 0 | 0 | 0 | 0 |
| 040 研究 | 15,268 | 3,491 | 278 | 51 | 42 | 1,483 | 3,747 | 0 | 533 | 102,006 |
| 041 農林水産業 | 0 | 0 | 305 | 54 | 44 | 0 | 0 | 66 | 162 | 24,663 |
| 042 鉱業 | 0 | 0 | 0 | 0 | 0 | 0 | 0 | 11 | 437 | 3,875 |
| 043 食料品 | 0 | 0 | 0 | 0 | 0 | 0 | 0 | 0 | 0 | 29,091 |
| 044 繊維製品 | 764 | 403 | 8,993 | 1,571 | 1,299 | 2,256 | 3,370 | 257 | 569 | 11,393 |
| 045 ハルプ・紙・木製品 | 7,274 | 850 | 2,834 | 515 | 424 | 7,121 | 510,961 | 512 | 366 | 97,594 |
| 046 化学製品 | 3,912 | 2,904 | 9,052 | 1,605 | 1,325 | 32,276 | 124,637 | 843 | 554 | 183,974 |
| 047 石油・石炭製品 | 345 | 878 | 11,092 | 1,955 | 1,615 | 32,675 | 17,501 | 2,061 | 2,921 | 213,377 |
| 048 窯業・土石製品 | 844 | 12 | 0 | 0 | 0 | 219 | 110 | 11 | 5,137 | 44,333 |

2014年 情報通信産業連関表(生産者価格取引額表 実質)

単位:百万円

| | 031 | 032 | 033 | 034 | 035 | 036 | 037 | 038 | 039 | 040 |
|------------------------------|------------|--------|------------------------|---------------------------|---------------|-----------|--------------|----------------|--------------|------------|
| | 電気音響 機器 | 情報記録物 | 電子計算機・ 同関連機器 買貨業 | 事務用機械 器具(除電算 機等)買貨業 | 通信機械器 具買貨業 | 広告 | 印刷・製版・ 製本 | 映画館・劇 場・興行場 | 電気通信施 設建設 | 研究 |
| 049 鉄鋼 | 3,041 | 0 | 0 | 0 | 0 | 0 | 0 | 0 | 2,405 | 0 |
| 050 非鉄金属(除通信ケーブル) | 4,035 | 403 | 0 | 0 | 0 | 0 | 9,712 | 0 | 779 | 1,104 |
| 051 金属製品 | 14,767 | 0 | 1,385 | 245 | 202 | 60 | 2,359 | 17 | 12,659 | 2,235 |
| 052 一般機械(除事務用機械) | 1,071 | 0 | 14 | 2 | 2 | 0 | 0 | 0 | 608 | 0 |
| 053 電気機械(除パソコン等) | 124,834 | 8 | 342 | 61 | 50 | 18 | 19 | 583 | 6,331 | 3,095 |
| 054 輸送機械 | 0 | 2 | 30 | 5 | 4 | 26 | 12 | 0 | 3 | 325 |
| 055 精密機械 | 2,656 | 0 | 291 | 52 | 43 | 237 | 12 | 14 | 0 | 249 |
| 056 その他の製造工業製品(除出版、新聞等) | 12,551 | 11,924 | 27,664 | 4,829 | 3,993 | 41,879 | 252,271 | 354 | 7,138 | 281,329 |
| 057 建設(除電気通信施設建設) | 1,921 | 224 | 11,141 | 1,985 | 1,639 | 15,943 | 11,068 | 1,002 | 545 | 111,389 |
| 058 電力・ガス・熱供給 | 3,950 | 1,618 | 3,488 | 622 | 513 | 31,623 | 53,838 | 12,511 | 4,312 | 515,556 |
| 059 水道・廃棄物処理 | 227 | 71 | 677 | 120 | 99 | 2,086 | 5,497 | 5,397 | 1,794 | 123,767 |
| 060 卸売 | 23,537 | 5,565 | 23,695 | 4,100 | 3,392 | 51,063 | 273,514 | 1,720 | 13,295 | 298,642 |
| 061 小売 | 2,413 | 479 | 19,050 | 3,416 | 2,820 | 25,300 | 4,723 | 1,087 | 661 | 191,529 |
| 062 金融 | 3,198 | 2,969 | 262,749 | 48,519 | 40,013 | 128,082 | 81,786 | 3,771 | 8,149 | 262,664 |
| 063 保険 | 580 | 225 | 17,145 | 3,108 | 2,563 | 6,180 | 4,715 | 1,215 | 2,063 | 61,774 |
| 064 不動産 | 1,091 | 214 | 21,997 | 3,974 | 3,277 | 4,492 | 21,820 | 4,536 | 976 | 309,928 |
| 065 運輸(自家輸送を除く) | 5,011 | 2,166 | 25,805 | 4,630 | 3,820 | 72,057 | 136,950 | 8,911 | 7,282 | 288,375 |
| 066 公務 | 0 | 0 | 0 | 0 | 0 | 0 | 0 | 0 | 0 | 0 |
| 067 教育 | 214 | 0 | 792 | 140 | 115 | 325 | 4 | 0 | 58 | 7 |
| 068 医療・保健・社会保障・介護・その他の公共サービス | 111 | 320 | 4,602 | 841 | 690 | 20,586 | 3,715 | 428 | 194 | 67,372 |
| 069 対事業所サービス | 10,216 | 7,650 | 499,642 | 95,142 | 78,273 | 370,306 | 170,248 | 18,798 | 16,028 | 1,158,479 |
| 070 对个人サービス | 50 | 1,839 | 3,118 | 547 | 452 | 45,050 | 730 | 16,377 | 165 | 34,782 |
| 071 事務用品 | 1,030 | 89 | 1,849 | 329 | 271 | 8,729 | 4,686 | 642 | 134 | 103,351 |
| 072 分類不明 | 316 | 721 | 15,711 | 2,876 | 2,366 | 64,390 | 21,535 | 1,842 | 1,784 | 581,611 |
| 073 内生部門計 | 268,852 | 56,325 | 1,095,222 | 203,214 | 167,431 | 5,908,982 | 2,007,974 | 195,551 | 144,044 | 6,506,850 |
| 081 家計外消費支出(行) | 5,241 | 2,748 | 16,863 | 6,254 | 4,892 | 104,080 | 126,336 | 9,567 | 3,484 | 259,603 |
| 082 雇用人所得 | 50,231 | 19,485 | 164,644 | 63,436 | 49,502 | 1,090,684 | 1,532,313 | 69,282 | 116,435 | 5,538,619 |
| 083 営業余剰 | 7,845 | 7,734 | 158,541 | 59,895 | 46,810 | 533,883 | 521,269 | 19,545 | 539 | 26,438 |
| 084 資本減耗引当 | 11,603 | 8,848 | 492,816 | 246,213 | 189,173 | 359,557 | 253,305 | 27,474 | 13,331 | 1,225,134 |
| 085 間接税(除関税・輸入品商品税) | 3,635 | 1,037 | 27,754 | 10,092 | 7,908 | 232,910 | 157,219 | 4,289 | 14,183 | 199,860 |
| 086 (控除)経常補助金 | -15 | -8 | -61 | -22 | -17 | -515 | -356 | -28 | -791 | -58,336 |
| 087 DD調整項 | 11,094 | 2,546 | 2,255,393 | 23,112 | 44,762 | 806,272 | 355,051 | -907 | -8,502 | 1,544,110 |
| 089 粗付加価値部門計 | 89,635 | 42,390 | 3,115,949 | 408,979 | 343,029 | 3,126,871 | 2,945,136 | 129,221 | 138,677 | 8,735,428 |
| 099 国内生産額 | 358,487 | 98,715 | 4,211,171 | 612,193 | 510,460 | 9,035,853 | 4,953,110 | 324,772 | 282,721 | 15,242,278 |

2014年 情報通信産業連関表(生産者価格取引額表 実質)

| | 単位:百万円 | | | | | | | | | |
|-----------------------|-----------|--------|-----------|---------|-----------|-----------|-----------|---------|---------|---------------|
| | 041 | 042 | 043 | 044 | 045 | 046 | 047 | 048 | 049 | 050 |
| | 農林水産業 | 鉱業 | 食料品 | 繊維製品 | パルプ・紙・木製品 | 化学製品 | 石油・石炭製品 | 窯業・土石製品 | 鉄鋼 | 非鉄金属(除通信ケーブル) |
| 001 固定電気通信 | 4,898 | 1,078 | 10,092 | 1,950 | 4,441 | 42,469 | 2,093 | 3,142 | 3,873 | 4,358 |
| 002 移動電気通信 | 2,804 | 2,946 | 7,908 | 3,409 | 8,335 | 123,917 | 2,635 | 5,711 | 8,926 | 8,516 |
| 003 郵便・信書便 | 2,908 | 782 | 5,712 | 3,385 | 3,890 | 16,848 | 3,377 | 3,156 | 4,153 | 3,504 |
| 004 その他の電気通信 | 1,381 | 217 | 2,422 | 502 | 1,043 | 10,138 | 373 | 728 | 950 | 1,087 |
| 005 その他の通信サービス | 29 | 0 | 277 | 0 | 41 | 235 | 0 | 0 | 0 | 0 |
| 006 公共放送 | 359 | 45 | 528 | 77 | 245 | 522 | 343 | 144 | 619 | 184 |
| 007 民間テレビジョン放送・多重放送 | 0 | 0 | 0 | 0 | 0 | 0 | 0 | 0 | 0 | 0 |
| 008 民間ラジオ放送 | 0 | 0 | 0 | 0 | 0 | 0 | 0 | 0 | 0 | 0 |
| 009 民間衛星放送 | 0 | 0 | 0 | 0 | 0 | 0 | 0 | 0 | 0 | 0 |
| 010 有線テレビジョン放送 | 0 | 0 | 0 | 0 | 0 | 0 | 0 | 0 | 0 | 0 |
| 011 有線ラジオ放送 | 0 | 0 | 0 | 0 | 0 | 0 | 0 | 0 | 0 | 0 |
| 012 ソフトウェア業 | 8,864 | 401 | 11,242 | 1,103 | 3,836 | 16,108 | 713 | 2,513 | 7,358 | 3,239 |
| 013 情報処理サービス | 10,045 | 1,088 | 55,869 | 4,454 | 22,532 | 105,667 | 2,167 | 18,136 | 30,918 | 14,557 |
| 014 情報提供サービス | 5,002 | 539 | 27,706 | 2,214 | 11,164 | 52,748 | 1,080 | 9,002 | 15,382 | 7,120 |
| 015 インターネット附属サービス | 399 | 208 | 5,198 | 1,187 | 2,478 | 24,421 | 859 | 1,730 | 2,259 | 2,808 |
| 016 新聞 | 1,279 | 631 | 10,750 | 4,815 | 2,943 | 5,990 | 229 | 3,437 | 3,497 | 982 |
| 017 出版 | 815 | 1,254 | 51 | 3,324 | 5,157 | 29,964 | 461 | 8,539 | 2,766 | 822 |
| 018 ニュース供給 | 586 | 44 | 1,542 | 694 | 1,883 | 5,883 | 351 | 1,216 | 5,670 | 1,326 |
| 019 映像情報制作・配給業 | 0 | 128 | 1,822 | 493 | 977 | 2,651 | 148 | 609 | 1,337 | 249 |
| 020 パーソナルコンピュータ | 0 | 0 | 0 | 0 | 0 | 0 | 0 | 0 | 0 | 0 |
| 021 電子計算機本体(除パソコン) | 0 | 0 | 0 | 0 | 0 | 0 | 0 | 0 | 0 | 0 |
| 022 電子計算機付属装置 | 0 | 0 | 0 | 0 | 0 | 0 | 0 | 0 | 0 | 0 |
| 023 有線電気通信機器 | 0 | 0 | 0 | 0 | 0 | 0 | 0 | 0 | 0 | 0 |
| 024 携帯電話機 | 22 | 5 | 57 | 25 | 43 | 782 | 12 | 51 | 42 | 45 |
| 025 無線電気通信機器(除携帯電話機) | 33 | 0 | 0 | 0 | 0 | 0 | 0 | 0 | 0 | 0 |
| 026 磁気テープ・磁気ディスク | 2 | 0 | 30 | 1 | 7 | 88 | 5 | 2 | 16 | 3 |
| 027 ラジオ・テレビ受信機 | 0 | 0 | 0 | 0 | 0 | 0 | 0 | 0 | 0 | 0 |
| 028 ビデオ機器 | 0 | 0 | 0 | 0 | 0 | 0 | 0 | 0 | 0 | 0 |
| 029 通信ケーブル・光ファイバケーブル | 0 | 0 | 0 | 0 | 0 | 0 | 0 | 0 | 0 | 0 |
| 030 事務用機械 | 0 | 0 | 0 | 0 | 0 | 0 | 0 | 0 | 0 | 0 |
| 031 電気音響機器 | 0 | 0 | 0 | 0 | 0 | 0 | 0 | 0 | 0 | 0 |
| 032 情報記録物 | 0 | 0 | 0 | 0 | 0 | 0 | 0 | 0 | 0 | 0 |
| 033 電子計算機・同関連機器賃貸業 | 210 | 424 | 18,086 | 3,205 | 5,879 | 16,235 | 496 | 3,521 | 16,648 | 4,004 |
| 034 事務用機械器具(除電算機等)賃貸業 | 4,311 | 662 | 7,132 | 1,345 | 2,932 | 13,085 | 1,023 | 7,232 | 8,456 | 1,303 |
| 035 通信機械器具賃貸業 | 3,553 | 946 | 13,635 | 2,010 | 4,383 | 7,338 | 1,808 | 7,488 | 7,165 | 2,859 |
| 036 広告 | 11,117 | 3,578 | 470,926 | 11,673 | 101,186 | 720,664 | 4,650 | 24,877 | 38,662 | 12,640 |
| 037 印刷・製版・製本 | 920 | 424 | 249,158 | 9,847 | 50,070 | 83,607 | 548 | 13,520 | 7,371 | 4,827 |
| 038 映画館・劇場・興行場 | 0 | 0 | 0 | 0 | 0 | 0 | 0 | 0 | 0 | 0 |
| 039 電気通信施設建設 | 0 | 0 | 0 | 0 | 0 | 0 | 0 | 0 | 0 | 0 |
| 040 研究 | 9,316 | 4,235 | 224,939 | 18,985 | 63,557 | 3,024,469 | 34,374 | 226,877 | 193,960 | 142,362 |
| 041 農林水産業 | 1,505,278 | 448 | 6,532,956 | 15,165 | 248,845 | 41,486 | 559 | 761 | 2 | 163 |
| 042 鉱業 | 665 | 2,247 | 33 | 15 | 30,866 | 64,659 | 8,095,985 | 316,484 | 756,596 | 889,772 |
| 043 食料品 | 1,128,182 | 0 | 5,334,216 | 7,348 | 14,307 | 117,314 | 49 | 2,486 | 18 | 0 |
| 044 繊維製品 | 44,055 | 2,810 | 33,856 | 693,006 | 67,136 | 19,770 | 2,569 | 16,285 | 8,594 | 4,864 |
| 045 パルプ・紙・木製品 | 151,518 | 1,567 | 442,551 | 20,349 | 2,434,175 | 308,360 | 205 | 102,212 | 12,236 | 15,475 |
| 046 化学製品 | 582,801 | 5,823 | 281,996 | 329,823 | 304,041 | 8,063,785 | 23,899 | 150,753 | 103,174 | 43,563 |
| 047 石油・石炭製品 | 269,024 | 69,564 | 182,415 | 21,944 | 58,569 | 1,885,457 | 501,154 | 118,045 | 595,111 | 34,309 |
| 048 窯業・土石製品 | 14,881 | 173 | 98,658 | 2,193 | 54,453 | 131,330 | 5,764 | 398,917 | 112,976 | 29,599 |

2014年 情報通信産業連関表(生産者価格取引額表 実質)

| | 単位:百万円 | | | | | | | | | |
|------------------------------|------------|----------|------------|-----------|-----------|------------|------------|-----------|------------|---------------|
| | 041 | 042 | 043 | 044 | 045 | 046 | 047 | 048 | 049 | 050 |
| | 農林水産業 | 鉱業 | 食料品 | 繊維製品 | パルプ・紙・木製品 | 化学製品 | 石油・石炭製品 | 窯業・土石製品 | 鉄鋼 | 非鉄金属(除通信ケーブル) |
| 049 鉄鋼 | 1,039 | 1,636 | 0 | 223 | 91,624 | 1,108 | -9 | 36,393 | 12,760,742 | 6,790 |
| 050 非鉄金属(除通信ケーブル) | 0 | 190 | 52,697 | 118 | 17,112 | 103,586 | 65 | 32,131 | 197,441 | 2,626,811 |
| 051 金属製品 | 13,135 | 15,546 | 448,643 | 5,192 | 120,967 | 207,753 | 8,519 | 49,992 | 16,713 | 11,921 |
| 052 一般機械(除事務用機械) | 193 | 2,789 | 1 | 0 | 10,484 | 606 | 72 | 17,331 | 6,660 | 2,419 |
| 053 電気機械(除パソコン等) | 1,803 | 248 | 184 | 13 | 1,322 | 280 | 4 | 43 | 35 | 1,104 |
| 054 輸送機械 | 57,944 | 73 | 78 | 7 | 27 | 21 | 3 | 29 | 24 | 4 |
| 055 精密機械 | 4,310 | 23 | 88 | 44 | 431 | 523 | 4 | 266 | 52 | 36 |
| 056 その他の製造工業製品(除出版・新聞等) | 112,829 | 7,405 | 601,127 | 67,238 | 203,486 | 393,155 | 2,581 | 46,465 | 21,019 | 38,198 |
| 057 建設(除電気通信施設建設) | 60,426 | 5,006 | 54,281 | 11,015 | 62,735 | 162,785 | 13,787 | 68,079 | 140,310 | 35,527 |
| 058 電力・ガス・熱供給 | 92,902 | 29,692 | 433,313 | 51,554 | 509,288 | 695,553 | 149,863 | 182,947 | 761,903 | 209,436 |
| 059 水道・廃棄物処理 | 12,419 | 3,438 | 114,730 | 11,871 | 39,810 | 187,654 | 7,423 | 28,679 | 47,335 | 11,961 |
| 060 卸売 | 355,938 | 24,431 | 2,476,441 | 177,478 | 755,584 | 913,279 | 154,113 | 222,159 | 846,176 | 297,525 |
| 061 小売 | 130,926 | 6,207 | 119,696 | 33,550 | 30,109 | 29,741 | 1,228 | 23,923 | 13,747 | 6,279 |
| 062 金融 | 107,556 | 43,663 | 280,721 | 114,625 | 167,402 | 338,024 | 31,364 | 133,618 | 192,434 | 104,689 |
| 063 保険 | 117,909 | 21,629 | 49,683 | 11,102 | 24,537 | 60,297 | 46,517 | 12,853 | 27,322 | 14,208 |
| 064 不動産 | 5,312 | 6,988 | 53,754 | 10,441 | 28,637 | 83,082 | 5,671 | 18,512 | 38,858 | 9,828 |
| 065 運輸(自家輸送を除く) | 323,087 | 33,932 | 1,015,652 | 60,986 | 367,287 | 620,758 | 391,634 | 289,878 | 595,539 | 328,771 |
| 066 公務 | 0 | 0 | 0 | 0 | 0 | 0 | 0 | 0 | 0 | 0 |
| 067 教育 | 694 | 167 | 5,468 | 3 | 1,556 | 10,680 | 203 | 2,669 | 1,013 | 702 |
| 068 医療・保健・社会保障・介護・その他の公共サービス | 4,298 | 2,016 | 28,647 | 4,013 | 8,103 | 57,074 | 6,288 | 6,936 | 22,348 | 2,515 |
| 069 対事業所サービス | 255,533 | 116,108 | 549,154 | 68,918 | 190,478 | 529,780 | 58,216 | 252,570 | 298,891 | 131,105 |
| 070 对个人サービス | 4,734 | 153 | 3,934 | 553 | 1,438 | 3,993 | 388 | 828 | 2,732 | 1,043 |
| 071 事務用品 | 6,511 | 977 | 23,845 | 2,934 | 6,839 | 12,722 | 347 | 6,477 | 6,374 | 2,697 |
| 072 分類不明 | 168,181 | 7,910 | 173,849 | 11,282 | 62,364 | 49,124 | 5,485 | 52,442 | 110,129 | 24,605 |
| 073 内生部門計 | 5,602,936 | 432,496 | 20,517,748 | 1,807,701 | 6,211,035 | 19,397,366 | 9,571,693 | 2,932,795 | 18,056,531 | 5,102,713 |
| 081 家計外消費支出(行) | 64,744 | 51,305 | 473,464 | 49,115 | 190,598 | 560,899 | 67,923 | 115,439 | 224,962 | 144,645 |
| 082 雇用者所得 | 1,416,101 | 205,266 | 4,956,488 | 760,309 | 2,218,963 | 2,445,078 | 346,209 | 1,320,908 | 2,343,928 | 990,133 |
| 083 営業余剰 | 3,514,429 | 46,599 | 4,109,798 | 47,264 | 671,175 | 1,262,771 | 158,217 | 434,762 | 1,503,124 | 165,194 |
| 084 資本減耗引当 | 1,200,306 | 88,382 | 1,225,347 | 111,974 | 482,843 | 1,588,228 | 336,191 | 487,116 | 1,408,837 | 455,395 |
| 085 間接税(除関税・輸入品商品税) | 527,940 | 71,487 | 3,406,101 | 110,879 | 343,039 | 618,900 | 6,309,527 | 243,692 | 652,130 | 380,535 |
| 086 (控除)経常補助金 | -135,925 | -2,801 | -211,524 | -398 | -752 | -890 | -68,618 | -390 | -1,017 | -369 |
| 087 DD調整項 | 406,132 | -138,906 | -859,844 | 53,710 | -495,417 | 1,251,000 | -2,074,669 | -82,590 | -317,626 | -1,059,642 |
| 089 粗付加価値部門計 | 6,993,727 | 321,332 | 13,099,830 | 1,132,853 | 3,410,450 | 7,725,984 | 5,074,780 | 2,518,936 | 5,814,337 | 1,075,892 |
| 099 国内生産額 | 12,596,663 | 753,828 | 33,617,578 | 2,940,554 | 9,621,485 | 27,123,350 | 14,646,473 | 5,451,731 | 23,870,868 | 6,178,605 |

2014年 情報通信産業連関表(生産者価格取引額表 実質)

| | 単位:百万円 | | | | | | | | | |
|-----------------------|--------|--------------|--------------|-----------|---------|---------------------|---------------|-----------|----------|---------|
| | 051 | 052 | 053 | 054 | 055 | 056 | 057 | 058 | 059 | 060 |
| | 金属製品 | 一般機械(除事務用機械) | 電気機械(除パソコン等) | 輸送機械 | 精密機械 | その他の製造工業製品(除出版、新聞等) | 建設(除電気通信施設建設) | 電力・ガス・熱供給 | 水道・廃棄物処理 | 卸売 |
| 001 固定電気通信 | 9,757 | 18,404 | 18,740 | 13,827 | 2,353 | 13,075 | 68,192 | 7,122 | 12,423 | 368,612 |
| 002 移動電気通信 | 22,238 | 35,464 | 38,185 | 25,435 | 3,024 | 15,864 | 397,493 | 12,546 | 21,209 | 529,416 |
| 003 郵便・信書便 | 8,871 | 30,271 | 18,830 | 19,864 | 4,182 | 13,665 | 41,936 | 51,815 | 15,647 | 78,899 |
| 004 その他の電気通信 | 2,383 | 4,544 | 6,431 | 3,678 | 523 | 3,207 | 22,160 | 1,797 | 2,708 | 108,673 |
| 005 その他の通信サービス | 0 | 0 | 248 | 0 | 0 | 0 | 0 | 0 | 21 | 2,542 |
| 006 公共放送 | 265 | 711 | 768 | 1,347 | 96 | 407 | 4,311 | 113 | 829 | 5,765 |
| 007 民間テレビジョン放送・多重放送 | 0 | 0 | 0 | 0 | 0 | 0 | 0 | 0 | 0 | 0 |
| 008 民間ラジオ放送 | 0 | 0 | 0 | 0 | 0 | 0 | 0 | 0 | 0 | 0 |
| 009 民間衛星放送 | 0 | 0 | 0 | 0 | 0 | 0 | 0 | 0 | 0 | 0 |
| 010 有線テレビジョン放送 | 0 | 0 | 0 | 0 | 0 | 0 | 0 | 0 | 0 | 0 |
| 011 有線ラジオ放送 | 0 | 0 | 0 | 0 | 0 | 0 | 0 | 0 | 0 | 882 |
| 012 ソフトウェア業 | 3,188 | 16,840 | 18,697 | 7,549 | 1,216 | 3,877 | 4,752 | 3,265 | 5,289 | 95,156 |
| 013 情報処理サービス | 33,417 | 125,269 | 173,140 | 57,581 | 9,331 | 36,947 | 84,786 | 199,963 | 119,511 | 445,129 |
| 014 情報提供サービス | 16,532 | 61,997 | 86,755 | 28,412 | 4,621 | 18,227 | 41,854 | 95,397 | 57,685 | 188,407 |
| 015 インターネット附属サービス | 5,750 | 10,865 | 14,991 | 8,751 | 1,259 | 7,740 | 12,215 | 1,152 | 1,713 | 138,279 |
| 016 新聞 | 7,685 | 10,832 | 22,010 | 11,910 | 1,646 | 5,435 | 4,485 | 2,068 | 3,281 | 51,203 |
| 017 出版 | 7,751 | 10,788 | 32,340 | 7,366 | 1,742 | 10,867 | 7,888 | 4,953 | 3,112 | 67,089 |
| 018 ニュース供給 | 1,987 | 4,274 | 5,697 | 7,145 | 811 | 3,790 | 7,641 | 4,203 | 3,720 | 17,315 |
| 019 映像情報制作・配給業 | 528 | 2,976 | 4,205 | 2,524 | 295 | 1,565 | 1,221 | 4,475 | 3,785 | 9,299 |
| 020 パーソナルコンピュータ | 0 | 694 | 11 | 0 | 0 | 0 | 0 | 0 | 0 | 0 |
| 021 電子計算機本体(除パソコン) | 0 | 5,805 | 0 | 0 | 0 | 0 | 0 | 0 | 0 | 0 |
| 022 電子計算機付属装置 | 0 | 8,580 | 11 | 0 | 0 | 0 | 0 | 0 | 0 | 0 |
| 023 有線電気通信機器 | 0 | 0 | 0 | 1,289 | 0 | 0 | 6,781 | 0 | 0 | 0 |
| 024 携帯電話機 | 109 | 192 | 242 | 125 | 32 | 94 | 2,836 | 81 | 139 | 2,709 |
| 025 無線電気通信機器(除携帯電話機) | 0 | 0 | 0 | 13,825 | 0 | 36 | 5,393 | 0 | 0 | 3 |
| 026 磁気テープ・磁気ディスク | 18 | 312 | 441 | 85 | 18 | 14 | 9 | 120 | 28 | 382 |
| 027 ラジオ・テレビ受信機 | 0 | 26 | 0 | 133,681 | 0 | 241 | 351 | 0 | 0 | 0 |
| 028 ビデオ機器 | 0 | 0 | 0 | 317 | 0 | 0 | 2,842 | 0 | 0 | 0 |
| 029 通信ケーブル・光ファイバケーブル | 0 | 1,165 | 5,426 | 279 | 0 | 256 | 79,357 | 0 | 0 | 0 |
| 030 事務用機械 | 0 | 0 | 0 | 0 | 0 | 0 | 0 | 0 | 0 | 0 |
| 031 電気音響機器 | 0 | 676 | 2,809 | 189,251 | 0 | 316 | 13,924 | 0 | 0 | 0 |
| 032 情報記録物 | 0 | 0 | 0 | 0 | 0 | 0 | 0 | 0 | 0 | 0 |
| 033 電子計算機・同関連機器賃貸業 | 17,021 | 15,551 | 40,609 | 17,220 | 1,306 | 38,989 | 12,778 | 81,450 | 11,967 | 278,391 |
| 034 事務用機械器具(除電算機等)賃貸業 | 8,953 | 11,387 | 21,675 | 6,121 | 2,542 | 2,885 | 11,191 | 6,455 | 14,343 | 8,937 |
| 035 通信機械器具賃貸業 | 8,002 | 45,091 | 43,074 | 39,661 | 4,205 | 12,043 | 16,258 | 16,806 | 2,187 | 9,848 |
| 036 広告 | 41,649 | 155,434 | 228,855 | 377,798 | 36,748 | 116,245 | 94,151 | 157,299 | 21,850 | 345,824 |
| 037 印刷・製版・製本 | 31,891 | 48,154 | 105,168 | 50,505 | 8,352 | 26,533 | 38,617 | 68,843 | 26,628 | 224,103 |
| 038 映画館・劇場・興行場 | 0 | 0 | 0 | 0 | 0 | 0 | 0 | 0 | 0 | 0 |
| 039 電気通信施設建設 | 0 | 0 | 0 | 0 | 0 | 0 | 0 | 0 | 0 | 0 |
| 040 研究 | 96,153 | 1,002,474 | 2,661,512 | 3,015,710 | 252,012 | 470,964 | 66,585 | 493,036 | 52 | 204,680 |
| 041 農林水産業 | 0 | 0 | 0 | 35 | 0 | 179,437 | 73,839 | 0 | 0 | 0 |
| 042 鉱業 | 427 | 766 | 366 | 2,460 | 35 | 3,203 | 367,881 | 4,130,871 | 197 | 11 |
| 043 食料品 | 0 | 0 | 0 | 0 | 0 | 18,495 | 0 | 0 | 0 | 9,389 |
| 044 繊維製品 | 11,081 | 29,668 | 89,841 | 89,665 | 4,275 | 78,795 | 141,184 | 2,901 | 9,756 | 132,421 |
| 045 パルプ・紙・木製品 | 40,124 | 36,703 | 163,611 | 62,692 | 21,919 | 214,171 | 2,302,980 | 38,567 | 19,223 | 287,927 |
| 046 化学製品 | 77,306 | 108,803 | 420,328 | 469,093 | 27,398 | 2,829,483 | 224,700 | 20,494 | 103,969 | 648 |
| 047 石油・石炭製品 | 44,405 | 65,088 | 54,696 | 104,981 | 8,633 | 49,161 | 1,013,914 | 1,130,158 | 107,828 | 613,641 |
| 048 窯業・土石製品 | 32,249 | 119,669 | 601,172 | 454,676 | 157,432 | 89,696 | 2,354,116 | 1,481 | 18,010 | 8,197 |

2014年 情報通信産業連関表(生産者価格取引額表 実質)

単位: 百万円

| | 051 | 052 | 053 | 054 | 055 | 056 | 057 | 058 | 059 | 060 |
|------------------------------|-----------|--------------|--------------|------------|-----------|---------------------|---------------|------------|-----------|------------|
| | 金属製品 | 一般機械(除事務用機械) | 電気機械(除パソコン等) | 輸送機械 | 精密機械 | その他の製造工業製品(除出版、新聞等) | 建設(除電気通信施設建設) | 電力・ガス・熱供給 | 水道・廃棄物処理 | 卸売 |
| 049 鉄鋼 | 2,396,393 | 2,292,542 | 767,270 | 2,049,136 | 51,244 | 65,967 | 1,278,194 | 0 | 2,118 | 0 |
| 050 非鉄金属(除通信ケーブル) | 721,361 | 490,143 | 1,424,886 | 801,196 | 85,234 | 153,104 | 248,029 | 3,245 | 797 | 624 |
| 051 金属製品 | 566,628 | 980,206 | 642,294 | 460,215 | 67,517 | 174,657 | 4,924,440 | 13,927 | 4,711 | 174,276 |
| 052 一般機械(除事務用機械) | 17,591 | 5,261,002 | 289,371 | 535,094 | 31,056 | 51,852 | 351,309 | 191 | 23,752 | 335 |
| 053 電気機械(除パソコン等) | 53,990 | 1,378,424 | 12,728,924 | 2,117,461 | 883,061 | 73,407 | 482,109 | 130 | 453 | 12,784 |
| 054 輸送機械 | 30 | 5,005 | 17 | 21,990,702 | 8 | 42 | 419 | 43 | 33 | 553 |
| 055 精密機械 | 289 | 160,828 | 21,127 | 35,855 | 59,718 | 4,205 | 6,855 | 0 | 726 | 125,418 |
| 056 その他の製造工業製品(除出版、新聞等) | 45,835 | 438,722 | 899,278 | 1,648,728 | 137,487 | 2,878,479 | 708,829 | 14,279 | 160,761 | 106,846 |
| 057 建設(除電気通信施設建設) | 88,018 | 82,939 | 134,045 | 62,793 | 13,037 | 66,053 | 127,962 | 971,860 | 215,758 | 284,513 |
| 058 電力・ガス・熱供給 | 162,767 | 246,828 | 392,574 | 495,181 | 34,960 | 260,881 | 222,360 | 605,011 | 354,629 | 266,782 |
| 059 水道・廃棄物処理 | 14,549 | 67,689 | 68,387 | 57,945 | 8,583 | 29,578 | 129,321 | 124,915 | 439,711 | 93,988 |
| 060 卸売 | 465,825 | 1,398,815 | 1,247,842 | 1,939,288 | 167,465 | 931,591 | 3,072,984 | 492,134 | 139,841 | 781,372 |
| 061 小売 | 18,291 | 140,763 | 90,526 | 141,803 | 22,925 | 72,524 | 198,401 | 14,152 | 21,321 | 275,989 |
| 062 金融 | 158,729 | 359,087 | 279,242 | 335,608 | 83,136 | 284,490 | 758,480 | 595,314 | 67,464 | 2,830,635 |
| 063 保険 | 11,003 | 38,305 | 31,621 | 47,094 | 5,351 | 15,311 | 159,508 | 14,359 | 11,218 | 176,387 |
| 064 不動産 | 36,485 | 74,091 | 76,426 | 42,094 | 9,522 | 40,610 | 146,663 | 176,936 | 17,435 | 1,852,802 |
| 065 運輸(自家輸送を除く) | 240,314 | 450,227 | 577,323 | 841,604 | 51,358 | 356,628 | 1,843,191 | 618,122 | 197,036 | 1,666,868 |
| 066 公務 | 0 | 0 | 0 | 0 | 0 | 0 | 0 | 0 | 0 | 0 |
| 067 教育 | 5,638 | 18,303 | 40,686 | 12,595 | 1,436 | 1,968 | 6,148 | 15,575 | 1,150 | 10,524 |
| 068 医療・保健・社会保障・介護・その他の公共サービス | 13,968 | 54,517 | 23,121 | 18,345 | 2,282 | 14,626 | 67,728 | 36,139 | 80,524 | 25,146 |
| 069 対事業所サービス | 279,530 | 841,302 | 1,025,895 | 1,142,855 | 115,263 | 398,535 | 5,266,296 | 1,193,686 | 533,360 | 2,988,804 |
| 070 对个人サービス | 1,411 | 3,698 | 6,501 | 5,816 | 362 | 1,982 | 25,480 | 2,807 | 1,529 | 51,128 |
| 071 事務用品 | 10,778 | 32,820 | 41,718 | 23,676 | 3,467 | 10,163 | 18,796 | 18,489 | 15,216 | 161,060 |
| 072 分類不明 | 39,768 | 174,705 | 74,113 | 40,945 | 6,554 | 58,970 | 490,047 | 49,275 | 59,952 | 679,683 |
| 073 内生部門計 | 5,878,930 | 16,980,435 | 25,764,069 | 40,070,889 | 2,397,030 | 10,211,347 | 28,062,170 | 11,498,022 | 2,936,605 | 16,800,298 |
| 081 家計外消費支出(行) | 243,057 | 466,904 | 519,783 | 372,205 | 59,306 | 325,579 | 936,614 | 368,614 | 173,035 | 1,705,983 |
| 082 雇業者所得 | 3,161,105 | 6,094,934 | 2,874,680 | 6,483,382 | 725,058 | 3,358,798 | 21,833,255 | 2,656,758 | 3,037,057 | 22,808,358 |
| 083 営業余剰 | 395,268 | 1,221,455 | 444,761 | 822,934 | 147,795 | 522,370 | 535,139 | 987,498 | 734,634 | 10,745,867 |
| 084 資本減耗引当 | 583,559 | 1,521,617 | 1,129,908 | 1,474,016 | 188,404 | 880,986 | 3,343,135 | 2,766,335 | 1,290,065 | 3,412,846 |
| 085 間接税(除関税・輸入品商品税) | 355,158 | 550,429 | 373,848 | 679,471 | 91,006 | 404,416 | 1,973,824 | 1,237,668 | 418,308 | 1,283,086 |
| 086 (控除)経常補助金 | -949 | -1,707 | -1,545 | -2,661 | -266 | -1,309 | -237,784 | -177,805 | -147,457 | -47,223 |
| 087 DD調整項 | -699,865 | 338,147 | 5,113,176 | 1,192,563 | -79,107 | -312,944 | -1,777,419 | -83,757 | -397,867 | -4,766,530 |
| 089 粗付加価値部門計 | 4,037,334 | 10,191,778 | 10,454,612 | 11,021,910 | 1,132,195 | 5,177,896 | 26,606,764 | 7,755,311 | 5,107,775 | 35,142,387 |
| 099 国内生産額 | 9,916,264 | 27,172,213 | 36,218,681 | 51,092,799 | 3,529,225 | 15,389,243 | 54,668,934 | 19,253,333 | 8,044,380 | 51,942,685 |

2014年 情報通信産業連関表(生産者価格取引額表 実質)

| | 単位:百万円 | | | | | | | | | |
|-----------------------|-----------|-----------|---------|---------|-----------------|---------|---------|--|--------------|-------------|
| | 061 | 062 | 063 | 064 | 065 | 066 | 067 | 068 | 069 | 070 |
| | 小売 | 金融 | 保険 | 不動産 | 運輸(自家輸 送を除く) | 公務 | 教育 | 医療・保健・ 社会保障・介 護・その他の 公共サービ ス | 対事業所 サービス | 対個人サー ビス |
| 001 固定電気通信 | 201.698 | 160.532 | 62.827 | 6.109 | 114.003 | 122.015 | 11.625 | 79.584 | 149.681 | 74.047 |
| 002 移動電気通信 | 341.937 | 113.729 | 24.061 | 66.079 | 97.857 | 26.310 | 3.842 | 189.120 | 148.928 | 279.733 |
| 003 郵便・信書便 | 95.834 | 169.920 | 64.566 | 8.486 | 28.995 | 185.615 | 26.699 | 97.140 | 51.431 | 76.028 |
| 004 その他の電気通信 | 50.177 | 36.997 | 18.773 | 952 | 23.155 | 26.449 | 4.225 | 22.266 | 32.906 | 20.265 |
| 005 その他の通信サービス | 2.342 | 0 | 0 | 0 | 15.556 | 7.043 | 0 | 0 | 4 | 0 |
| 006 公共放送 | 14.817 | 782 | 234 | 4.794 | 3.795 | 3.642 | 1.446 | 10.341 | 5.888 | 12.226 |
| 007 民間テレビジョン放送・多重放送 | 0 | 0 | 0 | 0 | 0 | 0 | 0 | 0 | 0 | 0 |
| 008 民間ラジオ放送 | 0 | 0 | 0 | 0 | 0 | 0 | 0 | 0 | 0 | 0 |
| 009 民間衛星放送 | 0 | 0 | 0 | 0 | 0 | 0 | 0 | 0 | 0 | 0 |
| 010 有線テレビジョン放送 | 0 | 0 | 0 | 0 | 602 | 0 | 0 | 0 | 0 | 70.247 |
| 011 有線ラジオ放送 | 2.222 | 3.485 | 1.726 | 151 | 338 | 0 | 0 | 0 | 0 | 34.623 |
| 012 ソフトウェア業 | 129.324 | 52.858 | 29.750 | 469 | 5.759 | 18.026 | 15.358 | 46.067 | 65.393 | 41.278 |
| 013 情報処理サービス | 575.055 | 836.713 | 343.046 | 30.741 | 159.977 | 493.140 | 44.562 | 315.693 | 257.366 | 161.683 |
| 014 情報提供サービス | 236.582 | 324.727 | 156.101 | 15.180 | 78.370 | 221.874 | 21.810 | 151.210 | 124.229 | 79.484 |
| 015 インターネット附属サービス | 52.704 | 86.260 | 32.804 | 384 | 28.997 | 17.296 | 2.657 | 14.394 | 36.139 | 12.974 |
| 016 新聞 | 45.082 | 19.033 | 7.103 | 1.049 | 21.910 | 33.392 | 10.765 | 30.919 | 18.188 | 40.825 |
| 017 出版 | 29.984 | 27.963 | 17.058 | 1.263 | 17.738 | 164.340 | 129.993 | 146.420 | 57.216 | 50.668 |
| 018 ニュース供給 | 8.328 | 26.040 | 13.188 | 2.002 | 7.175 | 3.232 | 3.043 | 26.897 | 63.402 | 38.648 |
| 019 映像情報制作・配給業 | 14.648 | 6.530 | 8.089 | 650 | 7.269 | 43.746 | 4.748 | 16.649 | 1.849 | 48.127 |
| 020 パーソナルコンピュータ | 0 | 0 | 0 | 0 | 0 | 0 | 0 | 0 | 0 | 7.280 |
| 021 電子計算機本体(除パソコン) | 0 | 0 | 0 | 0 | 0 | 0 | 0 | 0 | 11.186 | 0 |
| 022 電子計算機付属装置 | 0 | 0 | 0 | 0 | 0 | 0 | 0 | 0 | 14.860 | 0 |
| 023 有線電気通信機器 | 0 | 0 | 0 | 0 | 191 | 11.705 | 0 | 0 | 3.325 | 0 |
| 024 携帯電話機 | 1.766 | 876 | 147 | 522 | 1.080 | 65 | 106 | 596 | 1.040 | 1.020 |
| 025 無線電気通信機器(除携帯電話機) | 4 | 9 | 19 | 0 | 126 | 61.581 | 0 | 0 | 2.124 | 0 |
| 026 磁気テープ・磁気ディスク | 1.127 | 1.026 | 68 | 0 | 24 | 3.471 | 194 | 30 | 540 | 15 |
| 027 ラジオ・テレビ受信機 | 0 | 0 | 0 | 0 | 0 | 3.022 | 0 | 0 | 468 | 1.276 |
| 028 ビデオ機器 | 0 | 0 | 0 | 0 | 106 | 0 | 0 | 0 | 60.789 | 0 |
| 029 通信ケーブル・光ファイバケーブル | 0 | 0 | 0 | 0 | 0 | 545 | 0 | 0 | 0 | 0 |
| 030 事務用機械 | 0 | 0 | 0 | 0 | 0 | 0 | 0 | 0 | 229.592 | 770 |
| 031 電気音響機器 | 0 | 0 | 0 | 0 | 194 | 0 | 0 | 0 | 7.131 | 773 |
| 032 情報記録物 | 0 | 0 | 0 | 0 | 658 | 64 | 1.433 | 51 | 32.401 | 3.166 |
| 033 電子計算機・同関連機器賃貸業 | 125.286 | 1,352.263 | 348.343 | 9.222 | 132.744 | 690.618 | 38.333 | 64.477 | 81.649 | 35.678 |
| 034 事務用機械器具(除電算機等)賃貸業 | 19.097 | 16.999 | 13.823 | 4.415 | 41.935 | 79.244 | 39.302 | 48.310 | 60.842 | 18.740 |
| 035 通信機械器具賃貸業 | 9.211 | 77 | 83 | 1.096 | 27.687 | 5.078 | 1.348 | 48.144 | 71.568 | 6.397 |
| 036 広告 | 1,022.217 | 1,483.560 | 219.172 | 233.442 | 281.624 | 40.287 | 95.411 | 124.442 | 537.567 | 562.696 |
| 037 印刷・製版・製本 | 249.262 | 419.534 | 196.269 | 2.963 | 89.441 | 346.533 | 127.860 | 275.103 | 166.109 | 158.586 |
| 038 映画館・劇場・興行場 | 0 | 0 | 0 | 0 | 0 | 0 | 0 | 0 | 0 | 33.192 |
| 039 電気通信施設建設 | 0 | 0 | 0 | 0 | 0 | 0 | 0 | 0 | 0 | 0 |
| 040 研究 | 108.162 | 11.016 | 940 | 0 | 74.451 | 5.271 | 0 | 1.366 | 58.416 | 2.581 |
| 041 農林水産業 | 8.938 | 0 | 0 | 81 | 1.709 | 2.013 | 10.063 | 268.091 | 482 | 910.282 |
| 042 鉱業 | 0 | 0 | 0 | 0 | 48 | 380 | 537 | 396 | 195 | -360 |
| 043 食料品 | 6.301 | 0 | 0 | 0 | 7.569 | 8.854 | 3.590 | 837.648 | 447 | 4,834.965 |
| 044 繊維製品 | 137.608 | 44.889 | 7.729 | 1.450 | 71.194 | 78.460 | 3.112 | 238.448 | 85.166 | 145.137 |
| 045 パルプ・紙・木製品 | 242.970 | 102.009 | 45.522 | 25.866 | 254.894 | 59.558 | 82.318 | 318.772 | 165.404 | 225.890 |
| 046 化学製品 | 593 | 1.102 | 5 | 1.077 | 18.619 | 28.754 | 8.525 | 9,282.445 | 180.008 | 293.737 |
| 047 石油・石炭製品 | 421.496 | 53.223 | 23.046 | 66.452 | 2,091.703 | 466.794 | 125.738 | 316.568 | 173.657 | 390.072 |
| 048 窯業・土石製品 | 14.521 | 620 | 0 | 2.599 | 1.477 | 6.036 | 22.078 | 58.129 | 83.267 | 64.508 |

2014年 情報通信産業連関表(生産者価格取引額表 実質)

| | 単位:百万円 | | | | | | | | | |
|------------------------------|------------|------------|------------|------------|-----------------|------------|------------|--|--------------|-------------|
| | 061 | 062 | 063 | 064 | 065 | 066 | 067 | 068 | 069 | 070 |
| | 小売 | 金融 | 保険 | 不動産 | 運輸(自家輸 送を除く) | 公務 | 教育 | 医療・保健・ 社会保障・介 護・その他の 公共サービ ス | 対事業所 サービス | 対個人サー ビス |
| 049 鉄鋼 | 0 | 0 | 0 | 0 | 15,780 | 985 | 0 | 468 | 7,882 | 1,570 |
| 050 非鉄金属(除通信ケーブル) | 373 | 0 | 0 | 0 | 513 | 4,577 | 0 | 52,241 | 16,256 | 13,880 |
| 051 金属製品 | 59,073 | 1,376 | 1,176 | 16,757 | 69,853 | 204,745 | 1,985 | 26,121 | 74,887 | 104,407 |
| 052 一般機械(除事務用機械) | 233 | 0 | 0 | 0 | 4,289 | 10,824 | 0 | 0 | 1,259,049 | 29,472 |
| 053 電気機械(除パソコン等) | 7,592 | 225 | 26 | 771 | 6,008 | 227,905 | 10,118 | 2,478 | 1,470,912 | 8,736 |
| 054 輸送機械 | 358 | 53 | 23 | 46 | 884,698 | 677,855 | 1,293 | 145 | 1,889,847 | 2,598 |
| 055 精密機械 | 16,453 | 1,695 | 862 | 258 | 2,002 | 26,117 | 236 | 551,742 | 40,518 | 12,906 |
| 056 その他の製造工業製品(除出版・新聞等) | 317,831 | 48,469 | 43,162 | 24,840 | 94,743 | 575,790 | 59,486 | 201,047 | 658,092 | 265,202 |
| 057 建設(除電気通信施設建設) | 270,174 | 100,664 | 60,386 | 3,206,073 | 516,547 | 572,027 | 326,208 | 373,093 | 148,397 | 267,715 |
| 058 電力・ガス・熱供給 | 1,293,128 | 86,728 | 43,316 | 197,330 | 731,629 | 432,118 | 286,437 | 810,882 | 239,029 | 1,113,350 |
| 059 水道・廃棄物処理 | 209,110 | 61,343 | 47,525 | 25,845 | 267,684 | 934,366 | 253,948 | 681,809 | 74,673 | 1,088,856 |
| 060 卸売 | 341,128 | 116,857 | 52,267 | 46,607 | 454,203 | 392,420 | 124,491 | 2,761,492 | 1,195,830 | 2,209,846 |
| 061 小売 | 189,504 | 58,156 | 25,477 | 36,461 | 100,276 | 177,992 | 103,402 | 310,667 | 201,556 | 808,108 |
| 062 金融 | 1,937,572 | 3,626,546 | 334,806 | 3,858,656 | 1,285,808 | 116,249 | 27,464 | 822,799 | 1,667,774 | 661,258 |
| 063 保険 | 78,159 | 31,636 | 47,394 | 136,384 | 293,105 | 31,918 | 15,981 | 73,139 | 174,381 | 82,421 |
| 064 不動産 | 944,985 | 409,039 | 173,202 | 364,167 | 800,630 | 39,136 | 29,237 | 435,053 | 307,103 | 684,286 |
| 065 運輸(自家輸送を除く) | 422,090 | 307,072 | 303,787 | 44,819 | 4,963,799 | 816,000 | 226,267 | 829,622 | 464,204 | 1,006,944 |
| 066 公務 | 0 | 0 | 0 | 0 | 0 | 0 | 0 | 0 | 0 | 0 |
| 067 教育 | 11,078 | 3,645 | 4,252 | 151 | 32,170 | 1,476 | 31 | 7,899 | 36,684 | 20,180 |
| 068 医療・保健・社会保障・介護・その他の公共サービス | 44,007 | 94,411 | 68,484 | 25,711 | 74,579 | 597 | 14,085 | 1,233,794 | 138,858 | 255,423 |
| 069 対事業所サービス | 1,760,095 | 1,605,758 | 793,658 | 1,267,937 | 2,499,214 | 1,646,263 | 553,756 | 2,990,376 | 3,806,709 | 1,191,887 |
| 070 対個人サービス | 32,423 | 7,161 | 2,969 | 49,636 | 23,991 | 20,679 | 12,294 | 773,080 | 55,092 | 511,554 |
| 071 事務用品 | 173,301 | 109,553 | 38,052 | 16,660 | 75,517 | 73,124 | 33,990 | 163,462 | 79,379 | 96,288 |
| 072 分類不明 | 108,809 | 12,165 | 106,121 | 288,584 | 312,232 | 16,790 | 164,884 | 231,347 | 214,665 | 170,311 |
| 073 内生部門計 | 12,386,773 | 12,035,327 | 3,781,436 | 10,095,185 | 17,218,239 | 10,264,404 | 3,086,311 | 26,362,471 | 17,269,911 | 19,337,174 |
| 081 家計外消費支出(行) | 666,687 | 717,215 | 444,222 | 179,255 | 910,721 | 592,094 | 129,844 | 964,386 | 1,130,428 | 1,157,795 |
| 082 雇用者所得 | 17,899,302 | 7,045,557 | 4,958,742 | 2,009,711 | 14,807,728 | 15,376,689 | 14,934,428 | 32,632,383 | 20,532,895 | 14,813,940 |
| 083 営業余剰 | 1,851,876 | 6,686,844 | 811,988 | 22,907,745 | 2,314,793 | 0 | 80,003 | 2,994,255 | 4,193,835 | 6,078,440 |
| 084 資本減耗引当 | 1,889,493 | 3,405,546 | 1,259,918 | 27,127,644 | 3,916,988 | 11,959,889 | 2,927,046 | 4,230,403 | 5,035,122 | 3,827,577 |
| 085 間接税(除関税・輸入品商品税) | 1,721,255 | 1,420,424 | 239,751 | 3,012,925 | 2,070,780 | 101,841 | 85,307 | 1,083,214 | 1,425,877 | 2,587,579 |
| 086 (控除)経常補助金 | -9,240 | -826,023 | -84,224 | -68,721 | -174,598 | 0 | -131 | -1,055,595 | -36,174 | -3,312 |
| 087 DD調整項 | -287,203 | -1,018,906 | -891,107 | 2,099,928 | 1,093,425 | -377,528 | 190,953 | -3,492,000 | -413,161 | -222,922 |
| 089 粗付加価値部門計 | 23,732,169 | 17,430,656 | 6,739,290 | 57,268,485 | 24,939,836 | 27,652,966 | 18,347,451 | 37,357,046 | 31,868,822 | 28,239,097 |
| 099 国内生産額 | 36,118,942 | 29,465,983 | 10,520,726 | 67,363,670 | 42,158,075 | 37,917,390 | 21,433,762 | 63,719,517 | 49,138,733 | 47,576,271 |

2014年 情報通信産業連関表(生産者価格取引額表 実質)

| | 071 | 072 | 073 | 081 | 082 | 083 | 084 | 085 | 086 | 087 |
|-----------------------|---------|---------|------------|------------|------------|----------------|-----------|----------|-----------|----------|
| | 事務用品 | 分類不明 | 中間需要計 | 家計外消費支出(列) | 家計消費支出 | 対家計民間非営利団体消費支出 | 一般政府消費支出 | 資本形成(政府) | 資本形成(民間) | 在庫純増 |
| 001 固定電気通信 | 0 | 16,041 | 3,112,084 | 24,417 | 1,037,961 | 0 | 0 | 0 | 0 | 0 |
| 002 移動電気通信 | 0 | 6,921 | 2,977,656 | 116,372 | 7,994,151 | 0 | 0 | 0 | 0 | 0 |
| 003 郵便・信書便 | 0 | 6,949 | 1,568,367 | 14,908 | 209,836 | 0 | 0 | 0 | 0 | 0 |
| 004 その他の電気通信 | 0 | 4,033 | 714,044 | 4,381 | 755,097 | 0 | 0 | 0 | 0 | 0 |
| 005 その他の通信サービス | 0 | 702 | 59,163 | 0 | 7,218 | 0 | 0 | 0 | 0 | 0 |
| 006 公共放送 | 0 | 3,405 | 84,415 | 7,015 | 602,565 | 0 | 0 | 0 | 0 | 0 |
| 007 民間テレビジョン放送・多重放送 | 0 | 29,198 | 1,854,661 | 0 | 0 | 0 | 0 | 0 | 0 | 0 |
| 008 民間ラジオ放送 | 0 | 2,172 | 126,150 | 0 | 0 | 0 | 0 | 0 | 0 | 0 |
| 009 民間衛星放送 | 0 | 3,515 | 35,232 | 2,157 | 304,365 | 0 | 0 | 0 | 0 | 0 |
| 010 有線テレビジョン放送 | 0 | 951 | 78,725 | 0 | 428,985 | 0 | 0 | 0 | 0 | 0 |
| 011 有線ラジオ放送 | 0 | 543 | 48,986 | 1,480 | 0 | 0 | 0 | 0 | 0 | 0 |
| 012 ソフトウェア業 | 0 | 8,063 | 992,776 | 1,004 | 1,208,389 | 0 | 0 | 921,198 | 6,847,620 | 0 |
| 013 情報処理サービス | 0 | 8,088 | 5,777,544 | 518 | 208 | 0 | 0 | 0 | 0 | 0 |
| 014 情報提供サービス | 0 | 4,060 | 2,627,999 | 220 | 89 | 0 | 0 | 0 | 0 | 0 |
| 015 インターネット附随サービス | 0 | 3,697 | 3,418,971 | 40,720 | 2,188,226 | 0 | 0 | 0 | 0 | 0 |
| 016 新聞 | 0 | 44 | 1,458,594 | 30,127 | 563,065 | 0 | 0 | 0 | 0 | 0 |
| 017 出版 | 0 | 0 | 1,611,164 | 21,413 | 304,641 | 0 | 21,573 | 0 | 0 | -8,396 |
| 018 ニュース供給 | 0 | 136 | 566,709 | 0 | 0 | 0 | 0 | 0 | 0 | 0 |
| 019 映像情報制作・配給業 | 0 | 57 | 1,504,509 | 0 | 356,159 | 0 | 0 | 0 | 78,409 | 0 |
| 020 パーソナルコンピュータ | 0 | 0 | 40,872 | 0 | 1,912,237 | 0 | 0 | 128,563 | 2,863,564 | -40,720 |
| 021 電子計算機本体(除パソコン) | 0 | 0 | 42,882 | 0 | 0 | 0 | 0 | 167,279 | 1,543,057 | 2,973 |
| 022 電子計算機付属装置 | 0 | 0 | 174,135 | 0 | 260,726 | 0 | 0 | 109,998 | 1,591,982 | -367 |
| 023 有線電気通信機器 | 0 | 0 | 25,319 | 2,132 | 89,825 | 0 | 0 | 47,493 | 747,315 | -21,002 |
| 024 携帯電話機 | 0 | 0 | 17,573 | 1,367,586 | 441,290 | 0 | 0 | 1,741 | 37,824 | -23,244 |
| 025 無線電気通信機器(除携帯電話機) | 0 | 0 | 84,941 | 2,634 | 763,194 | 0 | 0 | 91,742 | 1,485,656 | -22,462 |
| 026 磁気テープ・磁気ディスク | 3,503 | 0 | 57,660 | 357 | 7,582 | 0 | 0 | 0 | 0 | -163 |
| 027 ラジオ・テレビ受信機 | 0 | 0 | 139,099 | 88,311 | 891,433 | 0 | 0 | 2,786 | 150,686 | 348 |
| 028 ビデオ機器 | 0 | 0 | 75,448 | 1,921 | 596,051 | 0 | 0 | 3,872 | 120,233 | -12,919 |
| 029 通信ケーブル・光ファイバケーブル | 0 | 3,071 | 149,693 | 0 | 0 | 0 | 0 | 0 | 0 | -2,377 |
| 030 事務用機械 | 68,120 | 0 | 437,969 | 1,410 | 14,816 | 0 | 0 | 14,650 | 572,087 | 2,010 |
| 031 電気音響機器 | 0 | 0 | 231,395 | 13,985 | 277,633 | 0 | 0 | 79 | 19,474 | -3,009 |
| 032 情報記録物 | 0 | 0 | 83,925 | 892 | 7,510 | 0 | 0 | 26 | 275 | 301 |
| 033 電子計算機・同関連機器賃貸業 | 0 | 2,456 | 4,067,942 | 0 | 62,527 | 0 | 0 | 0 | 0 | 0 |
| 034 事務用機械器具(除電算機等)賃貸業 | 0 | 3,919 | 599,836 | 0 | 0 | 0 | 0 | 0 | 0 | 0 |
| 035 通信機械器具賃貸業 | 0 | 2,815 | 500,949 | 0 | 0 | 0 | 0 | 0 | 0 | 0 |
| 036 広告 | 0 | 34,186 | 9,211,313 | 0 | 5,680 | 0 | 0 | 0 | 0 | 0 |
| 037 印刷・製版・製本 | 0 | 495 | 4,942,877 | 16,456 | 51,812 | 0 | 0 | 0 | 0 | 1,131 |
| 038 映画館・劇場・興行場 | 0 | 0 | 40,179 | 82,478 | 221,759 | 0 | 0 | 0 | 0 | 0 |
| 039 電気通信施設建設 | 0 | 0 | 0 | 0 | 0 | 0 | 0 | 0 | 282,721 | 0 |
| 040 研究 | 0 | 175,995 | 13,744,165 | 0 | 0 | 311,806 | 1,636,332 | 0 | 0 | 0 |
| 041 農林水産業 | 0 | 0 | 9,825,973 | 69,384 | 3,413,541 | 0 | 0 | 0 | 177,709 | 857,030 |
| 042 鉱業 | 0 | 1,184 | 14,670,276 | -5,059 | -5,716 | 0 | 0 | 0 | -5,998 | -94,482 |
| 043 食料品 | 0 | 9,716 | 12,369,995 | 841,167 | 24,318,235 | 1,623 | 396,484 | 0 | 0 | 232,924 |
| 044 繊維製品 | 28,142 | 28,275 | 2,444,282 | 106,720 | 3,216,567 | 0 | 0 | 455 | 190,276 | -65,381 |
| 045 パルプ・紙・木製品 | 500,038 | 48,516 | 10,096,716 | 95,038 | 367,289 | 0 | 1,483 | 10,688 | 273,771 | 101,541 |
| 046 化学製品 | 18,096 | 58,263 | 24,572,581 | 245,731 | 2,771,592 | 0 | 0 | 0 | 0 | 84,546 |
| 047 石油・石炭製品 | 0 | 88,636 | 11,606,017 | 15,174 | 4,665,258 | 0 | 0 | 0 | 0 | -114,184 |
| 048 窯業・土石製品 | 5,690 | 32,250 | 5,059,314 | 16,298 | 125,220 | 0 | 0 | 0 | 0 | 51,863 |

単位:百万円

2014年 情報通信産業連関表(生産者価格取引額表 実質)

単位:百万円

| | 071 | 072 | 073 | 081 | 082 | 083 | 084 | 085 | 086 | 087 |
|------------------------------|-----------|-----------|-------------|------------|-------------|----------------|------------|------------|------------|-----------|
| | 事務用品 | 分類不明 | 中間需要計 | 家計外消費支出(列) | 家計消費支出 | 対家計民間非営利団体消費支出 | 一般政府消費支出 | 資本形成(政府) | 資本形成(民間) | 在庫純増 |
| 049 鉄鋼 | 34 | 45,446 | 21,928,023 | 0 | -39,819 | 0 | 0 | -30,790 | -195,062 | 200,895 |
| 050 非鉄金属(除通信ケーブル) | 1,149 | 26,535 | 7,223,614 | 1,548 | 96,257 | 0 | 0 | 0 | -42,038 | 61,473 |
| 051 金属製品 | 335 | 23,074 | 9,628,163 | 28,736 | 298,711 | 0 | 398 | 1,898 | 210,450 | 52,903 |
| 052 一般機械(除事務用機械) | 0 | 0 | 7,926,001 | 0 | 25,807 | 0 | 33 | 163,635 | 12,930,874 | 230,304 |
| 053 電気機械(除パソコン等) | 36,033 | 9,571 | 22,244,737 | 112,934 | 4,599,520 | 0 | 0 | 325,887 | 5,237,978 | 123,529 |
| 054 輸送機械 | 0 | 25 | 25,512,539 | 0 | 5,735,173 | 0 | 0 | 178,075 | 6,878,231 | 235,517 |
| 055 精密機械 | 0 | 0 | 1,103,937 | 16,386 | 682,178 | 0 | 112 | 159,201 | 2,317,359 | -2,520 |
| 056 その他の製造工業製品(除出版、新聞等) | 223,249 | 46,434 | 12,208,112 | 172,744 | 2,609,913 | 0 | 3,579 | 91,151 | 871,939 | 84,459 |
| 057 建設(除電気通信施設建設) | 0 | 45 | 8,960,844 | 0 | 0 | 0 | 0 | 18,417,588 | 27,290,502 | 0 |
| 058 電力・ガス・熱供給 | 0 | 27,128 | 12,465,474 | 4,859 | 6,755,926 | 0 | 0 | 0 | 0 | 0 |
| 059 水道・廃棄物処理 | 0 | 49,259 | 5,538,529 | 3,027 | 1,868,490 | 0 | 620,373 | 0 | 0 | 0 |
| 060 卸売 | 325,278 | 70,366 | 26,502,588 | 397,273 | 10,060,992 | 0 | 2,337 | 225,877 | 7,060,400 | 139,707 |
| 061 小売 | 85,532 | 2,312 | 3,957,198 | 1,045,423 | 28,404,942 | 0 | 2,784 | 55,534 | 2,601,914 | 0 |
| 062 金融 | 0 | 2,770,017 | 25,939,176 | 0 | 3,292,344 | 0 | 0 | 0 | 0 | 0 |
| 063 保険 | 0 | 5,745 | 2,075,829 | 271 | 8,613,287 | 0 | 0 | 0 | 0 | 0 |
| 064 不動産 | 0 | 13,227 | 8,398,348 | 0 | 58,907,516 | 0 | 34,608 | 0 | 0 | 0 |
| 065 運輸(自家輸送を除く) | 93,241 | 113,199 | 21,930,883 | 518,235 | 17,154,448 | 73 | -58,788 | 31,808 | 904,635 | 75,942 |
| 066 公務 | 0 | 265,920 | 265,920 | 0 | 213,791 | 0 | 37,437,679 | 0 | 0 | 0 |
| 067 教育 | 0 | 1,327 | 450,614 | 0 | 4,045,311 | 2,315,594 | 14,686,805 | 0 | 0 | 0 |
| 068 医療・保健・社会保障・介護・その他の公共サービス | 0 | 14,249 | 2,613,137 | 623,557 | 15,538,896 | 4,765,161 | 40,203,923 | 0 | 0 | 0 |
| 069 対事業所サービス | 0 | 150,095 | 42,079,954 | 68,513 | 5,351,368 | 0 | 0 | 431,253 | 1,786,707 | 0 |
| 070 对个人サービス | 0 | 13,411 | 2,221,225 | 10,060,516 | 35,669,074 | 0 | 0 | 0 | 0 | 0 |
| 071 事務用品 | 0 | 1,206 | 1,480,126 | 0 | 0 | 0 | 0 | 0 | 0 | 0 |
| 072 分類不明 | 0 | 0 | 5,433,921 | 0 | 35,049 | 0 | 0 | 0 | 0 | 0 |
| 073 内生部門計 | 1,388,440 | 4,236,942 | 43,201,969 | 16,281,368 | 270,356,187 | 7,394,258 | 94,989,715 | 21,551,685 | 84,830,549 | 2,128,167 |
| 081 家計外消費支出(行) | 0 | 16,648 | 17,001,417 | | | | | | | |
| 082 雇用人所得 | 0 | 98,489 | 256,336,795 | | | | | | | |
| 083 営業余剰 | 0 | -977,987 | 80,992,635 | | | | | | | |
| 084 資本減耗引当 | 0 | 416,402 | 98,192,052 | | | | | | | |
| 085 間接税(除関税・輸入品商品税) | 0 | 39,727 | 36,040,104 | | | | | | | |
| 086 (控除)経常補助金 | 0 | -532 | -3,367,358 | | | | | | | |
| 087 DD調整項 | 91,686 | 572,614 | 6,417,176 | | | | | | | |
| 089 粗付加価値部門計 | 91,686 | 165,362 | 491,612,820 | | | | | | | |
| 099 国内生産額 | 1,480,126 | 4,402,304 | 923,632,789 | | | | | | | |

2014年 情報通信産業連関表(生産者価格取引額表 実質)

単位:百万円

| | 088 | 089 | 090 | 091 | 092 | 093 | 094 | 099 |
|-----------------------|-------------|------------|-----------|------------|------------|-------------|-------------|------------|
| | 国内最終 需要計 | 国内需要 合計 | 輸出計 | 最終需要計 | 需要合計 | (控除) 輸入計 | 最終需要 部門計 | 国内生産額 |
| 001 固定電気通信 | 1,062,377 | 4,174,461 | 37,638 | 1,100,015 | 4,212,099 | -68,954 | 1,031,061 | 4,143,145 |
| 002 移動電気通信 | 8,110,523 | 11,088,179 | 8,116 | 8,118,639 | 11,096,295 | -13,969 | 8,104,670 | 11,082,326 |
| 003 郵便・信書便 | 224,744 | 1,793,111 | 22,571 | 247,315 | 1,815,682 | -17,773 | 229,542 | 1,797,909 |
| 004 その他の電気通信 | 759,479 | 1,473,523 | 31,692 | 791,171 | 1,505,215 | -24,081 | 767,090 | 1,481,134 |
| 005 その他の通信サービス | 7218 | 66,381 | 0 | 7,218 | 66,381 | 0 | 7,218 | 66,381 |
| 006 公共放送 | 609,580 | 693,995 | 16 | 609,596 | 694,011 | 0 | 609,596 | 694,011 |
| 007 民間テレビジョン放送・多重放送 | 0 | 1,854,661 | 0 | 0 | 1,854,661 | 0 | 0 | 1,854,661 |
| 008 民間ラジオ放送 | 0 | 126,150 | 0 | 0 | 126,150 | 0 | 0 | 126,150 |
| 009 民間衛星放送 | 306,522 | 341,754 | 43 | 306,565 | 341,797 | 0 | 306,565 | 341,797 |
| 010 有線テレビジョン放送 | 428,985 | 507,710 | 7 | 428,992 | 507,717 | 0 | 428,992 | 507,717 |
| 011 有線ラジオ放送 | 1,480 | 50,466 | 0 | 1,480 | 50,466 | 0 | 1,480 | 50,466 |
| 012 ソフトウェア業 | 8,978,211 | 9,970,987 | 30,624 | 9,008,835 | 10,001,611 | -94,328 | 8,914,507 | 9,907,283 |
| 013 情報処理サービス | 726 | 5,778,270 | 106,714 | 107,440 | 5,884,984 | -291,495 | -184,055 | 5,593,489 |
| 014 情報提供サービス | 308 | 2,628,307 | 54,480 | 54,788 | 2,682,787 | -148,817 | -94,029 | 2,533,970 |
| 015 インターネット附属サービス | 2,228,946 | 5,647,917 | 5,738 | 2,234,684 | 5,653,655 | -4,606 | 2,230,078 | 5,649,049 |
| 016 新聞 | 593,192 | 2,051,786 | 9,799 | 602,991 | 2,061,585 | -2,661 | 600,330 | 2,058,924 |
| 017 出版 | 339,230 | 1,950,394 | 13,544 | 352,774 | 1,963,938 | -53,832 | 298,942 | 1,910,106 |
| 018 ニュース供給 | 0 | 566,709 | 26,503 | 26,503 | 593,212 | -46,218 | -19,715 | 546,994 |
| 019 映像情報制作・配給業 | 434,569 | 1,939,078 | 13,762 | 448,331 | 1,952,840 | -158,712 | 289,619 | 1,794,128 |
| 020 パーソナルコンピュータ | 4,863,644 | 4,904,516 | 239,334 | 5,102,978 | 5,143,850 | -2,305,269 | 2,797,709 | 2,838,581 |
| 021 電子計算機本体(除パソコン) | 1,713,309 | 1,756,191 | 35,400 | 1,748,709 | 1,791,591 | -1,422,713 | 325,996 | 368,878 |
| 022 電子計算機付属装置 | 1,962,339 | 2,136,474 | 1,691,415 | 3,653,754 | 3,827,889 | -1,993,681 | 1,660,073 | 1,834,208 |
| 023 有線電気通信機器 | 865,762 | 891,081 | 144,077 | 1,009,839 | 1,035,198 | -702,033 | 307,806 | 333,125 |
| 024 携帯電話機 | 1,825,197 | 1,842,770 | 11,504 | 1,836,701 | 1,854,274 | -1,339,239 | 497,462 | 515,035 |
| 025 無線電気通信機器(除携帯電話機) | 2,320,764 | 2,405,705 | 209,296 | 2,530,060 | 2,615,001 | -865,610 | 1,864,450 | 1,949,391 |
| 026 磁気テープ・磁気ディスク | 7,776 | 65,436 | 125,087 | 132,863 | 190,523 | -21,946 | 110,917 | 168,577 |
| 027 ラジオ・テレビ受信機 | 1,133,564 | 1,272,663 | 199,480 | 1,333,044 | 1,472,143 | -1,172,910 | 160,134 | 299,233 |
| 028 ビデオ機器 | 709,158 | 784,606 | 986,802 | 1,695,960 | 1,771,408 | -752,171 | 943,789 | 1,019,237 |
| 029 通信ケーブル・光ファイバケーブル | -2,377 | 147,316 | 50,445 | 48,068 | 197,761 | -15,193 | 32,875 | 182,568 |
| 030 事務用機械 | 604,974 | 1,042,943 | 105,110 | 710,084 | 1,148,053 | -117,888 | 592,196 | 1,030,165 |
| 031 電気音響機器 | 308,160 | 539,555 | 74,269 | 382,429 | 613,824 | -255,337 | 127,092 | 358,487 |
| 032 情報記録物 | 9,005 | 92,930 | 58,624 | 67,629 | 151,554 | -52,839 | 14,790 | 98,715 |
| 033 電子計算機・同関連機器賃貸業 | 62,527 | 4,130,469 | 100,033 | 162,560 | 4,230,502 | -19,331 | 143,229 | 4,211,171 |
| 034 事務用機械器具(除電算機等)賃貸業 | 0 | 599,836 | 13,295 | 13,295 | 613,131 | -938 | 12,357 | 612,193 |
| 035 通信機械器具賃貸業 | 0 | 500,949 | 12,403 | 12,403 | 513,352 | -2,892 | 9,511 | 510,460 |
| 036 広告 | 5,680 | 9,216,993 | 156,797 | 162,477 | 9,373,790 | -337,937 | -175,460 | 9,035,853 |
| 037 印刷・製版・製本 | 69,398 | 5,012,275 | 33,063 | 102,461 | 5,045,338 | -92,228 | 10,233 | 4,953,110 |
| 038 映画館・劇場・興行場 | 304,238 | 344,417 | 5,781 | 310,019 | 350,198 | -25,426 | 284,593 | 324,772 |
| 039 電気通信施設建設 | 282,721 | 282,721 | 0 | 282,721 | 282,721 | 0 | 282,721 | 282,721 |
| 040 研究 | 1,948,138 | 15,692,303 | 464,249 | 2,412,387 | 16,156,552 | -914,274 | 1,498,113 | 15,242,278 |
| 041 農林水産業 | 4,517,664 | 14,343,637 | 75,088 | 4,592,752 | 14,418,725 | -1,822,062 | 2,770,690 | 12,596,663 |
| 042 鉱業 | -111,255 | 14,559,021 | 41,665 | -69,590 | 14,600,686 | -13,846,858 | -13,916,448 | 753,828 |
| 043 食料品 | 25,790,434 | 38,160,429 | 354,463 | 26,144,897 | 38,514,892 | -4,897,314 | 21,247,583 | 33,617,578 |
| 044 繊維製品 | 3,448,637 | 5,892,919 | 443,296 | 3,891,933 | 6,336,215 | -3,395,661 | 496,272 | 2,940,554 |
| 045 パルプ・紙・木製品 | 849,809 | 10,946,525 | 430,052 | 1,279,861 | 11,376,577 | -1,755,092 | -475,231 | 9,621,485 |
| 046 化学製品 | 3,101,870 | 27,674,451 | 5,377,463 | 8,479,333 | 33,051,914 | -5,928,564 | 2,550,769 | 27,123,350 |
| 047 石油・石炭製品 | 4,566,248 | 16,172,265 | 994,636 | 5,560,884 | 17,166,901 | -2,520,428 | 3,040,456 | 14,646,473 |
| 048 窯業・土石製品 | 193,380 | 5,252,694 | 786,491 | 979,871 | 6,039,185 | -587,454 | 392,417 | 5,451,731 |

2014年 情報通信産業連関表(生産者価格取引額表 実質)

単位:百万円

| | 088 | 089 | 090 | 091 | 092 | 093 | 094 | 099 |
|------------------------------|-------------|-------------|------------|-------------|---------------|-------------|-------------|-------------|
| | 国内最終 需要計 | 国内需要 合計 | 輸出計 | 最終需要計 | 需要合計 | (控除) 輸入計 | 最終需要 部門計 | 国内生産額 |
| 049 鉄鋼 | -64,776 | 21,863,247 | 3,108,143 | 3,043,367 | 24,971,390 | -1,100,522 | 1,942,845 | 23,870,868 |
| 050 非鉄金属(除通信ケーブル) | 117,239 | 7,340,853 | 1,406,145 | 1,523,384 | 8,746,998 | -2,568,393 | -1,045,009 | 6,178,605 |
| 051 金属製品 | 593,096 | 10,221,259 | 692,367 | 1,285,463 | 10,913,626 | -997,362 | 288,101 | 9,916,264 |
| 052 一般機械(除事務用機械) | 13,350,652 | 21,276,653 | 8,850,089 | 22,200,741 | 30,126,742 | -2,954,529 | 19,246,212 | 27,172,213 |
| 053 電気機械(除パソコン等) | 10,399,849 | 32,644,586 | 13,548,452 | 23,948,301 | 46,193,038 | -9,974,357 | 13,973,944 | 36,218,681 |
| 054 輸送機械 | 13,026,995 | 38,539,534 | 16,327,689 | 29,354,684 | 54,867,223 | -3,774,424 | 25,580,260 | 51,092,799 |
| 055 精密機械 | 3,172,716 | 4,276,653 | 1,435,398 | 4,608,114 | 5,712,051 | -2,182,826 | 2,425,288 | 3,529,225 |
| 056 その他の製造工業製品(除出版、新聞等) | 3,833,784 | 16,041,896 | 2,730,673 | 6,564,457 | 18,772,569 | -3,383,326 | 3,181,131 | 15,389,243 |
| 057 建設(除電気通信施設建設) | 45,708,090 | 54,668,934 | 0 | 45,708,090 | 54,668,934 | 0 | 45,708,090 | 54,668,934 |
| 058 電力・ガス・熱供給 | 6,760,785 | 19,226,259 | 28,278 | 6,789,063 | 19,254,537 | -1,204 | 6,787,859 | 19,253,333 |
| 059 水道・廃棄物処理 | 2,491,891 | 8,030,420 | 15,356 | 2,507,247 | 8,045,776 | -1,396 | 2,505,851 | 8,044,380 |
| 060 卸売 | 17,886,587 | 44,389,175 | 8,502,606 | 26,389,193 | 52,891,781 | -949,096 | 25,440,097 | 51,942,685 |
| 061 小売 | 32,110,596 | 36,067,794 | 51,148 | 32,161,744 | 36,118,942 | 0 | 32,161,744 | 36,118,942 |
| 062 金融 | 3,292,344 | 29,231,520 | 672,322 | 3,964,666 | 29,903,842 | -437,859 | 3,526,807 | 29,465,983 |
| 063 保険 | 8,613,557 | 10,689,386 | 108,224 | 8,721,781 | 10,797,610 | -276,884 | 8,444,897 | 10,520,726 |
| 064 不動産 | 58,942,124 | 67,340,472 | 23,975 | 58,966,099 | 67,364,447 | -777 | 58,965,322 | 67,363,670 |
| 065 運輸(自家輸送を除く) | 18,626,352 | 40,557,235 | 6,067,012 | 24,693,364 | 46,624,247 | -4,466,172 | 20,227,192 | 42,158,075 |
| 066 公務 | 37,651,470 | 37,917,390 | 0 | 37,651,470 | 37,917,390 | 0 | 37,651,470 | 37,917,390 |
| 067 教育 | 21,047,710 | 21,498,324 | 34,232 | 21,081,942 | 21,532,556 | -98,794 | 20,983,148 | 21,433,762 |
| 068 医療・保健・社会保障・介護・その他の公共サービス | 61,131,536 | 63,744,673 | 24,017 | 61,155,553 | 63,768,690 | -49,173 | 61,106,380 | 63,719,517 |
| 069 対事業所サービス | 7,637,841 | 49,717,795 | 579,571 | 8,217,412 | 50,297,366 | -1,158,633 | 7,058,779 | 49,138,733 |
| 070 対個人サービス | 45,729,589 | 47,950,814 | 1,467,420 | 47,197,009 | 49,418,234 | -1,841,963 | 45,355,046 | 47,576,271 |
| 071 事務用品 | 0 | 1,480,126 | 0 | 0 | 1,480,126 | 0 | 0 | 1,480,126 |
| 072 分類不明 | 35,049 | 5,468,970 | 62,455 | 97,504 | 5,531,425 | -1,129,121 | -1,031,617 | 4,402,304 |
| 073 内生部門計 | 497,531,928 | 929,551,897 | 79,316,437 | 576,848,365 | 1,008,868,334 | -85,235,545 | 491,612,820 | 923,632,789 |

⑩ 2014年 情報通信産業連関表(投入係数表 実質)

| | 001 | 002 | 003 | 004 | 005 | 006 | 007 | 008 | 009 | 010 |
|-----------------------|---------|---------|---------|----------|------------|---------|-----------------|---------|---------|------------|
| | 固定電気通信 | 移動電気通信 | 郵便・信書便 | その他の電気通信 | その他の通信サービス | 公共放送 | 民間テレビジョン放送・多重放送 | 民間ラジオ放送 | 民間衛星放送 | 有線テレビジョン放送 |
| 001 固定電気通信 | 0.04273 | 0.03115 | 0.00143 | 0.19833 | 0.01225 | 0.01576 | 0.01486 | 0.01518 | 0.08337 | 0.01790 |
| 002 移動電気通信 | 0.00314 | 0.00628 | 0.00010 | 0.01308 | 0.03004 | 0.00817 | 0.00357 | 0.00362 | 0.01927 | 0.00536 |
| 003 郵便・信書便 | 0.01488 | 0.00462 | 0.00000 | 0.00639 | 0.00176 | 0.00757 | 0.00208 | 0.00211 | 0.00255 | 0.00469 |
| 004 その他の電気通信 | 0.01106 | 0.00620 | 0.00086 | 0.00785 | 0.00077 | 0.00159 | 0.00256 | 0.00260 | 0.01390 | 0.00081 |
| 005 その他の通信サービス | 0.00142 | 0.00123 | 0.00255 | 0.00086 | 0.00012 | 0.00000 | 0.00000 | 0.00000 | 0.00000 | 0.00000 |
| 006 公共放送 | 0.00001 | 0.00001 | 0.00001 | 0.00001 | 0.00001 | 0.00000 | 0.00001 | 0.00001 | 0.00001 | 0.00002 |
| 007 民間テレビジョン放送・多重放送 | 0.00000 | 0.00000 | 0.00000 | 0.00000 | 0.00000 | 0.00000 | 0.02943 | 0.00000 | 0.00000 | 0.00000 |
| 008 民間ラジオ放送 | 0.00000 | 0.00000 | 0.00000 | 0.00000 | 0.00000 | 0.00000 | 0.00000 | 0.02771 | 0.00000 | 0.00000 |
| 009 民間衛星放送 | 0.00000 | 0.00000 | 0.00000 | 0.00000 | 0.00000 | 0.00001 | 0.00189 | 0.00000 | 0.00061 | 0.00000 |
| 010 有線テレビジョン放送 | 0.00000 | 0.00000 | 0.00000 | 0.00000 | 0.00000 | 0.00000 | 0.00000 | 0.00000 | 0.00000 | 0.00000 |
| 011 有線ラジオ放送 | 0.00005 | 0.00000 | 0.00000 | 0.00003 | 0.00000 | 0.00000 | 0.00000 | 0.00000 | 0.00000 | 0.00000 |
| 012 ソフトウェア業 | 0.00071 | 0.00000 | 0.00008 | 0.00174 | 0.00073 | 0.00036 | 0.00016 | 0.00017 | 0.00008 | 0.00003 |
| 013 情報処理サービス | 0.03200 | 0.00585 | 0.00234 | 0.03155 | 0.00826 | 0.00095 | 0.00784 | 0.00793 | 0.00391 | 0.00250 |
| 014 情報提供サービス | 0.01498 | 0.00288 | 0.00116 | 0.01537 | 0.00411 | 0.00047 | 0.00386 | 0.00391 | 0.00192 | 0.00124 |
| 015 インターネット附随サービス | 0.02546 | 0.01477 | 0.00146 | 0.05863 | 0.00128 | 0.00269 | 0.00683 | 0.00669 | 0.00266 | 0.00138 |
| 016 新聞 | 0.00070 | 0.00006 | 0.00099 | 0.00074 | 0.00052 | 0.00083 | 0.00016 | 0.00016 | 0.00004 | 0.00051 |
| 017 出版 | 0.00035 | 0.00009 | 0.00012 | 0.00036 | 0.00009 | 0.00357 | 0.00096 | 0.00097 | 0.00021 | 0.00008 |
| 018 ニュース供給 | 0.00006 | 0.00003 | 0.00012 | 0.00014 | 0.00021 | 0.00865 | 0.04614 | 0.04576 | 0.02258 | 0.00119 |
| 019 映像情報制作・配給業 | 0.00041 | 0.00015 | 0.00002 | 0.00264 | 0.00061 | 0.02840 | 0.24199 | 0.23917 | 0.13315 | 0.04353 |
| 020 パーソナルコンピュータ | 0.00000 | 0.00000 | 0.00000 | 0.00000 | 0.00000 | 0.00000 | 0.00000 | 0.00000 | 0.00000 | 0.00000 |
| 021 電子計算機本体(除パソコン) | 0.00000 | 0.00000 | 0.00000 | 0.00000 | 0.00000 | 0.00000 | 0.00000 | 0.00000 | 0.00000 | 0.00000 |
| 022 電子計算機付属装置 | 0.00000 | 0.00000 | 0.00000 | 0.00000 | 0.00000 | 0.00000 | 0.00000 | 0.00000 | 0.00000 | 0.00000 |
| 023 有線電気通信機器 | 0.00000 | 0.00000 | 0.00000 | 0.00000 | 0.00000 | 0.00000 | 0.00000 | 0.00000 | 0.00000 | 0.00000 |
| 024 携帯電話機 | 0.00000 | 0.00000 | 0.00000 | 0.00000 | 0.00000 | 0.00000 | 0.00001 | 0.00001 | 0.00000 | 0.00001 |
| 025 無線電気通信機器(除携帯電話機) | 0.00000 | 0.00000 | 0.00000 | 0.00000 | 0.00000 | 0.00000 | 0.00000 | 0.00000 | 0.00000 | 0.00000 |
| 026 磁気テープ・磁気ディスク | 0.00004 | 0.00006 | 0.00000 | 0.00012 | 0.00006 | 0.00219 | 0.00208 | 0.00223 | 0.00168 | 0.00108 |
| 027 ラジオ・テレビ受信機 | 0.00000 | 0.00000 | 0.00000 | 0.00000 | 0.00000 | 0.00000 | 0.00000 | 0.00000 | 0.00000 | 0.00000 |
| 028 ビデオ機器 | 0.00000 | 0.00000 | 0.00000 | 0.00000 | 0.00000 | 0.00000 | 0.00000 | 0.00000 | 0.00000 | 0.00000 |
| 029 通信ケーブル・光ファイバケーブル | 0.00000 | 0.00000 | 0.00000 | 0.00000 | 0.00000 | 0.00000 | 0.00000 | 0.00000 | 0.00000 | 0.00000 |
| 030 事務用機械 | 0.00000 | 0.00000 | 0.00000 | 0.00000 | 0.00000 | 0.00000 | 0.00000 | 0.00000 | 0.00000 | 0.00000 |
| 031 電気音響機器 | 0.00000 | 0.00000 | 0.00000 | 0.00000 | 0.00000 | 0.00015 | 0.00004 | 0.00004 | 0.00003 | 0.00094 |
| 032 情報記録物 | 0.00001 | 0.00000 | 0.00000 | 0.00001 | 0.00003 | 0.00005 | 0.00013 | 0.00013 | 0.00037 | 0.00275 |
| 033 電子計算機・関連機器賃貸業 | 0.00296 | 0.00900 | 0.00015 | 0.00533 | 0.00390 | 0.00717 | 0.00224 | 0.00228 | 0.00018 | 0.00207 |
| 034 事務用機械器具(除電算機等)賃貸業 | 0.00132 | 0.00117 | 0.00001 | 0.00124 | 0.00220 | 0.00133 | 0.00078 | 0.00079 | 0.00036 | 0.00209 |
| 035 通信機械器具賃貸業 | 0.00020 | 0.00034 | 0.00002 | 0.00167 | 0.00051 | 0.00095 | 0.00042 | 0.00043 | 0.00106 | 0.00189 |
| 036 広告 | 0.01118 | 0.02304 | 0.00087 | 0.01367 | 0.01232 | 0.00095 | 0.01579 | 0.01604 | 0.05938 | 0.01385 |
| 037 印刷・製版・製本 | 0.01189 | 0.00244 | 0.00713 | 0.00901 | 0.00270 | 0.00321 | 0.00347 | 0.00352 | 0.03509 | 0.00188 |
| 038 映画館・劇場・興行場 | 0.00000 | 0.00000 | 0.00000 | 0.00000 | 0.00000 | 0.00000 | 0.00000 | 0.00000 | 0.00000 | 0.00000 |
| 039 電気通信施設建設 | 0.00000 | 0.00000 | 0.00000 | 0.00000 | 0.00000 | 0.00000 | 0.00000 | 0.00000 | 0.00000 | 0.00000 |
| 040 研究 | 0.02386 | 0.00521 | 0.00000 | 0.02275 | 0.00995 | 0.00858 | 0.00118 | 0.00119 | 0.00565 | 0.00056 |
| 041 農林水産業 | 0.00000 | 0.00000 | 0.00000 | 0.00000 | 0.00000 | 0.00000 | 0.00000 | 0.00000 | 0.00000 | 0.00000 |
| 042 鉱業 | 0.00000 | 0.00000 | 0.00000 | 0.00000 | 0.00000 | 0.00000 | 0.00000 | 0.00000 | 0.00000 | 0.00000 |
| 043 食料品 | 0.00000 | 0.00000 | 0.00000 | 0.00000 | 0.00000 | 0.00000 | 0.00000 | 0.00000 | 0.00000 | 0.00000 |
| 044 繊維製品 | 0.00077 | 0.00005 | 0.00143 | 0.00049 | 0.00031 | 0.00059 | 0.00115 | 0.00116 | 0.00001 | 0.00018 |
| 045 パルプ・紙・木製品 | 0.00299 | 0.00106 | 0.00046 | 0.00227 | 0.00132 | 0.00131 | 0.00102 | 0.00103 | 0.00040 | 0.00118 |
| 046 化学製品 | 0.00000 | 0.00000 | 0.00085 | 0.00000 | 0.00000 | 0.00097 | 0.00118 | 0.00121 | 0.00035 | 0.00024 |
| 047 石油・石炭製品 | 0.00218 | 0.00190 | 0.00684 | 0.00106 | 0.00302 | 0.00217 | 0.00322 | 0.00327 | 0.00183 | 0.00316 |
| 048 窯業・土石製品 | 0.00000 | 0.00000 | 0.00000 | 0.00000 | 0.00000 | 0.00000 | 0.00000 | 0.00000 | 0.00000 | 0.00000 |

2014年 情報通信産業連関表(投入係数表 実質)

| | 001 | 002 | 003 | 004 | 005 | 006 | 007 | 008 | 009 | 010 |
|------------------------------|------------|------------|------------|--------------|----------------|----------|-------------------------|-------------|------------|----------------|
| | 固定電気 通信 | 移動電気 通信 | 郵便・ 信書便 | その他の電 気通信 | その他の通 信サービス | 公共放送 | 民間テレビ ジョン放送・ 多重放送 | 民間ラジオ 放送 | 民間衛星 放送 | 有線テレビ ジョン放送 |
| 049 鉄鋼 | 0.00000 | 0.00000 | 0.00000 | 0.00000 | 0.00000 | 0.00000 | 0.00000 | 0.00000 | 0.00000 | 0.00000 |
| 050 非鉄金属(除通信ケーブル) | 0.00000 | 0.00000 | 0.00000 | 0.00000 | 0.00000 | 0.00000 | 0.00000 | 0.00000 | 0.00000 | 0.00000 |
| 051 金属製品 | 0.00042 | 0.00038 | 0.00002 | 0.00036 | 0.00027 | 0.00006 | 0.00005 | 0.00005 | 0.00000 | 0.00004 |
| 052 一般機械(除事務用機械) | 0.00000 | 0.00000 | 0.00006 | 0.00000 | 0.00000 | 0.00000 | 0.00000 | 0.00000 | 0.00000 | 0.00001 |
| 053 電気機械(除パソコン等) | 0.00005 | 0.00004 | 0.00000 | 0.00012 | 0.00182 | 0.00111 | 0.00072 | 0.00073 | 0.00056 | 0.00040 |
| 054 輸送機械 | 0.00000 | 0.00000 | 0.00000 | 0.00000 | 0.00000 | 0.00000 | 0.00000 | 0.00000 | 0.00000 | 0.00000 |
| 055 精密機械 | 0.00002 | 0.00002 | 0.00009 | 0.00002 | 0.00000 | 0.00029 | 0.00004 | 0.00004 | 0.00004 | 0.00001 |
| 056 その他の製造工業製品(除出版、新聞等) | 0.00293 | 0.00268 | 0.00078 | 0.00222 | 0.00374 | 0.00418 | 0.00355 | 0.00360 | 0.00305 | 0.00089 |
| 057 建設(除電気通信施設建設) | 0.01290 | 0.00356 | 0.00262 | 0.01108 | 0.05207 | 0.00455 | 0.00167 | 0.00169 | 0.00047 | 0.08347 |
| 058 電力・ガス・熱供給 | 0.01111 | 0.00552 | 0.00921 | 0.01396 | 0.02177 | 0.01768 | 0.00396 | 0.00401 | 0.00179 | 0.00874 |
| 059 水道・廃棄物処理 | 0.00605 | 0.00951 | 0.00177 | 0.00327 | 0.00286 | 0.02146 | 0.00589 | 0.00597 | 0.00292 | 0.00157 |
| 060 卸売 | 0.00434 | 0.00246 | 0.00332 | 0.00345 | 0.00372 | 0.00598 | 0.00619 | 0.00628 | 0.00597 | 0.00519 |
| 061 小売 | 0.00222 | 0.00092 | 0.00227 | 0.00202 | 0.00208 | 0.00427 | 0.00260 | 0.00263 | 0.00222 | 0.00395 |
| 062 金融 | 0.00584 | 0.02606 | 0.00255 | 0.00688 | 0.00694 | 0.01163 | 0.00797 | 0.00809 | 0.01106 | 0.01827 |
| 063 保険 | 0.00179 | 0.00279 | 0.00112 | 0.00136 | 0.00387 | 0.00080 | 0.00281 | 0.00285 | 0.00151 | 0.00510 |
| 064 不動産 | 0.01224 | 0.01439 | 0.02830 | 0.01765 | 0.04668 | 0.00223 | 0.00372 | 0.00377 | 0.00359 | 0.02667 |
| 065 運輸(自家輸送を除く) | 0.01126 | 0.00352 | 0.09214 | 0.00974 | 0.00957 | 0.02903 | 0.01585 | 0.01606 | 0.01364 | 0.01111 |
| 066 公務 | 0.00000 | 0.00000 | 0.00000 | 0.00000 | 0.00000 | 0.00000 | 0.00000 | 0.00000 | 0.00000 | 0.00000 |
| 067 教育 | 0.01044 | 0.00194 | 0.00026 | 0.00690 | 0.00069 | 0.00215 | 0.00000 | 0.00000 | 0.00000 | 0.00232 |
| 068 医療・保健・社会保障・介護・その他の公共サービス | 0.00116 | 0.00089 | 0.00005 | 0.00132 | 0.00911 | 0.00639 | 0.00170 | 0.00169 | 0.00054 | 0.00136 |
| 069 対事業所サービス | 0.08650 | 0.04436 | 0.01096 | 0.13100 | 0.07951 | 0.11732 | 0.06225 | 0.05942 | 0.10631 | 0.08572 |
| 070 対個人サービス | 0.00072 | 0.00085 | 0.00054 | 0.00088 | 0.00258 | 0.08143 | 0.07240 | 0.07314 | 0.02230 | 0.01439 |
| 071 事務用品 | 0.00165 | 0.00184 | 0.00362 | 0.00172 | 0.00300 | 0.00426 | 0.00168 | 0.00170 | 0.00155 | 0.00368 |
| 072 分類不明 | 0.01414 | 0.02930 | 0.00115 | 0.02304 | 0.01089 | 0.00879 | 0.02747 | 0.02690 | 0.02595 | 0.02216 |
| 073 内生部門計 | 0.39113 | 0.26865 | 0.18984 | 0.63236 | 0.35829 | 0.43225 | 0.61560 | 0.60794 | 0.59411 | 0.40614 |
| 081 家計外消費支出(行) | 0.01230 | 0.12786 | 0.01295 | 0.00809 | 0.01063 | 0.02358 | 0.01422 | 0.01504 | 0.00451 | 0.01574 |
| 082 雇用者所得 | 0.23235 | 0.04298 | 0.72624 | 0.14072 | 0.31163 | 0.22855 | 0.16775 | 0.19263 | 0.05782 | 0.25174 |
| 083 営業余剰 | 0.04063 | 0.07448 | 0.00963 | -0.01405 | 0.09152 | 0.09825 | 0.11181 | 0.12741 | 0.36474 | 0.11135 |
| 084 資本減耗引当 | 0.31076 | 0.09388 | 0.04251 | 0.15689 | 0.12823 | 0.12471 | 0.06037 | 0.06635 | 0.02923 | 0.21042 |
| 085 間接税(除関税・輸入品商品税) | 0.03811 | 0.01443 | 0.02603 | 0.02106 | 0.02416 | 0.03432 | 0.03386 | 0.03665 | 0.01890 | 0.02687 |
| 086 (控除)経常補助金 | -0.00003 | -0.00008 | 0.00000 | -0.00002 | -0.00005 | -0.00005 | -0.00007 | -0.00007 | -0.00006 | -0.00008 |
| 087 DD調整項 | -0.02525 | 0.37779 | -0.00720 | 0.05496 | 0.07560 | 0.05840 | -0.00354 | -0.04596 | -0.06925 | -0.02217 |
| 089 粗付加価値部門計 | 0.60887 | 0.73135 | 0.81016 | 0.38764 | 0.64171 | 0.56775 | 0.38440 | 0.39206 | 0.40589 | 0.59386 |
| 099 国内生産額 | 1.00000 | 1.00000 | 1.00000 | 1.00000 | 1.00000 | 1.00000 | 1.00000 | 1.00000 | 1.00000 | 1.00000 |

2014年 情報通信産業連関表(投入係数表 実質)

| | 011 | 012 | 013 | 014 | 015 | 016 | 017 | 018 | 019 | 020 |
|-----------------------|-------------|-------------|--------------|--------------|-----------------------|---------|---------|---------|----------------|-----------------|
| | 有線ラジオ 放送 | ソフト ウェア業 | 情報処理 サービス | 情報提供 サービス | インターネッ ト附随サービ ス | 新聞 | 出版 | ニュース供給 | 映像情報制 作・配給業 | パーソナルコ ンピュータ |
| 001 固定電気通信 | 0.01793 | 0.00835 | 0.00640 | 0.01079 | 0.04524 | 0.00199 | 0.00066 | 0.03837 | 0.00189 | 0.00037 |
| 002 移動電気通信 | 0.00536 | 0.00343 | 0.00259 | 0.00437 | 0.01243 | 0.00191 | 0.00171 | 0.02003 | 0.00256 | 0.00072 |
| 003 郵便・信書便 | 0.00470 | 0.00627 | 0.00476 | 0.00803 | 0.00613 | 0.00170 | 0.01830 | 0.01396 | 0.00066 | 0.00025 |
| 004 その他の電気通信 | 0.00081 | 0.00278 | 0.00210 | 0.00354 | 0.00834 | 0.00051 | 0.00016 | 0.01259 | 0.00042 | 0.00035 |
| 005 その他の通信サービス | 0.00000 | 0.00000 | 0.00000 | 0.00000 | 0.00083 | 0.00000 | 0.00000 | 0.00000 | 0.00000 | 0.00000 |
| 006 公共放送 | 0.00002 | 0.00001 | 0.00001 | 0.00002 | 0.00001 | 0.00001 | 0.00001 | 0.00002 | 0.00095 | 0.00001 |
| 007 民間テレビジョン放送・多重放送 | 0.00000 | 0.00000 | 0.00000 | 0.00000 | 0.00000 | 0.00000 | 0.00000 | 0.00000 | 0.00245 | 0.00000 |
| 008 民間ラジオ放送 | 0.00000 | 0.00000 | 0.00000 | 0.00000 | 0.00000 | 0.00000 | 0.00000 | 0.00000 | 0.00000 | 0.00000 |
| 009 民間衛星放送 | 0.00000 | 0.00000 | 0.00000 | 0.00000 | 0.00000 | 0.00000 | 0.00000 | 0.00000 | 0.00000 | 0.00000 |
| 010 有線テレビジョン放送 | 0.00000 | 0.00000 | 0.00000 | 0.00000 | 0.00002 | 0.00000 | 0.00000 | 0.00000 | 0.00000 | 0.00000 |
| 011 有線ラジオ放送 | 0.00000 | 0.00000 | 0.00000 | 0.00000 | 0.00001 | 0.00000 | 0.00000 | 0.00000 | 0.00000 | 0.00000 |
| 012 ソフトウェア業 | 0.00003 | 0.01195 | 0.00909 | 0.01535 | 0.00375 | 0.00047 | 0.00072 | 0.00657 | 0.00137 | 0.01053 |
| 013 情報処理サービス | 0.00250 | 0.00885 | 0.00648 | 0.01090 | 0.03657 | 0.01089 | 0.00693 | 0.03977 | 0.00288 | 0.00065 |
| 014 情報提供サービス | 0.00124 | 0.00421 | 0.00316 | 0.00533 | 0.01766 | 0.00534 | 0.00339 | 0.01945 | 0.00143 | 0.00032 |
| 015 インターネット附随サービス | 0.00137 | 0.00298 | 0.00209 | 0.00351 | 0.29447 | 0.00084 | 0.00027 | 0.01216 | 0.00068 | 0.00090 |
| 016 新聞 | 0.00051 | 0.00097 | 0.00074 | 0.00124 | 0.00069 | 0.00267 | 0.00001 | 0.00043 | 0.00039 | 0.00005 |
| 017 出版 | 0.00008 | 0.00717 | 0.00551 | 0.00930 | 0.00045 | 0.00022 | 0.00005 | 0.00597 | 0.00006 | 0.00045 |
| 018 ニュース供給 | 0.00119 | 0.00691 | 0.00511 | 0.00859 | 0.00013 | 0.01329 | 0.01059 | 0.00606 | 0.00202 | 0.00005 |
| 019 映像情報制作・配給業 | 0.04321 | 0.00043 | 0.00032 | 0.00055 | 0.00081 | 0.00010 | 0.00016 | 0.00058 | 0.14212 | 0.00001 |
| 020 パーソナルコンピュータ | 0.00000 | 0.00000 | 0.00000 | 0.00000 | 0.00000 | 0.00000 | 0.00000 | 0.00000 | 0.00000 | 0.01156 |
| 021 電子計算機本体(除パソコン) | 0.00000 | 0.00000 | 0.00000 | 0.00000 | 0.00000 | 0.00000 | 0.00000 | 0.00000 | 0.00000 | 0.00000 |
| 022 電子計算機付属装置 | 0.00000 | 0.00000 | 0.00000 | 0.00000 | 0.00000 | 0.00000 | 0.00000 | 0.00000 | 0.00000 | 0.01080 |
| 023 有線電気通信機器 | 0.00000 | 0.00003 | 0.00002 | 0.00004 | 0.00000 | 0.00000 | 0.00000 | 0.00000 | 0.00000 | 0.00000 |
| 024 携帯電話機 | 0.00001 | 0.00007 | 0.00006 | 0.00010 | 0.00000 | 0.00001 | 0.00001 | 0.00024 | 0.00001 | 0.00002 |
| 025 無線電気通信機器(除携帯電話機) | 0.00000 | 0.00003 | 0.00002 | 0.00004 | 0.00000 | 0.00000 | 0.00000 | 0.00000 | 0.00000 | 0.00000 |
| 026 磁気テープ・磁気ディスク | 0.00109 | 0.00064 | 0.00053 | 0.00090 | 0.00011 | 0.00005 | 0.00014 | 0.00506 | 0.00247 | 0.00004 |
| 027 ラジオ・テレビ受信機 | 0.00000 | 0.00000 | 0.00000 | 0.00000 | 0.00000 | 0.00000 | 0.00000 | 0.00000 | 0.00000 | 0.00000 |
| 028 ビデオ機器 | 0.00000 | 0.00000 | 0.00000 | 0.00000 | 0.00000 | 0.00000 | 0.00000 | 0.00000 | 0.00025 | 0.00000 |
| 029 通信ケーブル・光ファイバケーブル | 0.00000 | 0.00000 | 0.00000 | 0.00000 | 0.00000 | 0.00000 | 0.00000 | 0.00000 | 0.00000 | 0.00000 |
| 030 事務用機械 | 0.00000 | 0.00000 | 0.00000 | 0.00000 | 0.00000 | 0.00000 | 0.00000 | 0.00000 | 0.00000 | 0.00000 |
| 031 電気音響機器 | 0.00094 | 0.00000 | 0.00000 | 0.00000 | 0.00000 | 0.00000 | 0.00000 | 0.00000 | 0.00000 | 0.00000 |
| 032 情報記録物 | 0.00277 | 0.00084 | 0.00066 | 0.00111 | 0.00001 | 0.00000 | 0.00002 | 0.00000 | 0.01558 | 0.00000 |
| 033 電子計算機・同関連機器賃貸業 | 0.00206 | 0.01881 | 0.01287 | 0.02142 | 0.00447 | 0.00420 | 0.00159 | 0.00074 | 0.00168 | 0.00079 |
| 034 事務用機械器具(除電算機等)賃貸業 | 0.00210 | 0.00095 | 0.00074 | 0.00125 | 0.00112 | 0.00205 | 0.00086 | 0.01215 | 0.00060 | 0.00019 |
| 035 通信機械器具賃貸業 | 0.00190 | 0.00137 | 0.00108 | 0.00183 | 0.00162 | 0.00042 | 0.00002 | 0.00284 | 0.00018 | 0.00052 |
| 036 広告 | 0.01384 | 0.03690 | 0.02741 | 0.04615 | 0.01388 | 0.03172 | 0.10118 | 0.03744 | 0.02379 | 0.00488 |
| 037 印刷・製版・製本 | 0.00188 | 0.00705 | 0.00540 | 0.00913 | 0.00796 | 0.06240 | 0.26436 | 0.00672 | 0.00711 | 0.00148 |
| 038 映画館・劇場・興行場 | 0.00000 | 0.00000 | 0.00000 | 0.00000 | 0.00000 | 0.00000 | 0.00000 | 0.00000 | 0.00000 | 0.00000 |
| 039 電気通信施設建設 | 0.00000 | 0.00000 | 0.00000 | 0.00000 | 0.00000 | 0.00000 | 0.00000 | 0.00000 | 0.00000 | 0.00000 |
| 040 研究 | 0.00056 | 0.00876 | 0.00628 | 0.01052 | 0.02630 | 0.00099 | 0.00186 | 0.00000 | 0.00168 | 0.02589 |
| 041 農林水産業 | 0.00000 | 0.00000 | 0.00000 | 0.00000 | 0.00000 | 0.00000 | 0.00000 | 0.00000 | 0.00000 | 0.00000 |
| 042 鉱業 | 0.00000 | 0.00000 | 0.00000 | 0.00000 | 0.00000 | 0.00000 | 0.00000 | 0.00000 | 0.00000 | 0.00000 |
| 043 食料品 | 0.00000 | 0.00000 | 0.00000 | 0.00000 | 0.00000 | 0.00000 | 0.00000 | 0.00000 | 0.00001 | 0.00000 |
| 044 繊維製品 | 0.00018 | 0.00190 | 0.00143 | 0.00242 | 0.00065 | 0.00052 | 0.00083 | 0.00036 | 0.00085 | 0.00030 |
| 045 パルプ・紙・木製品 | 0.00118 | 0.00861 | 0.00651 | 0.01098 | 0.00258 | 0.15613 | 0.08518 | 0.00061 | 0.00400 | 0.00212 |
| 046 化学製品 | 0.00024 | 0.00075 | 0.00057 | 0.00095 | 0.00000 | 0.01383 | 0.00216 | 0.00007 | 0.00526 | 0.00286 |
| 047 石油・石炭製品 | 0.00316 | 0.00440 | 0.00333 | 0.00562 | 0.00192 | 0.00207 | 0.00193 | 0.00313 | 0.00827 | 0.00061 |
| 048 窯業・土石製品 | 0.00000 | 0.00000 | 0.00000 | 0.00000 | 0.00000 | 0.00002 | 0.00001 | 0.00000 | 0.00021 | 0.00032 |

2014年 情報通信産業連関表(投入係数表 実質)

| | 011 | 012 | 013 | 014 | 015 | 016 | 017 | 018 | 019 | 020 |
|------------------------------|-------------|-------------|--------------|--------------|-----------------------|----------|----------|----------|----------------|-----------------|
| | 有線ラジオ 放送 | ソフト ウェア業 | 情報処理 サービス | 情報提供 サービス | インターネッ ト附随サービ ス | 新聞 | 出版 | ニュース供給 | 映像情報制 作・配給業 | パーソナルコ ンピュータ |
| 049 鉄鋼 | 0.00000 | 0.00000 | 0.00000 | 0.00000 | 0.00000 | 0.00000 | 0.00000 | 0.00000 | 0.00000 | 0.00198 |
| 050 非鉄金属(除通信ケーブル) | 0.00000 | 0.00000 | 0.00000 | 0.00000 | 0.00000 | 0.00064 | 0.00012 | 0.00000 | 0.00008 | 0.00584 |
| 051 金属製品 | 0.00004 | 0.00020 | 0.00015 | 0.00025 | 0.00029 | 0.00036 | 0.00061 | 0.00002 | 0.00046 | 0.00178 |
| 052 一般機械(除事務用機械) | 0.00001 | 0.00000 | 0.00000 | 0.00000 | 0.00000 | 0.00000 | 0.00000 | 0.00000 | 0.00014 | 0.00020 |
| 053 電気機械(除パソコン等) | 0.00040 | 0.00005 | 0.00003 | 0.00006 | 0.00017 | 0.00000 | 0.00000 | 0.00001 | 0.00311 | 0.17929 |
| 054 輸送機械 | 0.00000 | 0.00000 | 0.00000 | 0.00001 | 0.00000 | 0.00000 | 0.00000 | 0.00000 | 0.00001 | 0.00000 |
| 055 精密機械 | 0.00001 | 0.00049 | 0.00037 | 0.00063 | 0.00001 | 0.00003 | 0.00000 | 0.00001 | 0.00298 | 0.00002 |
| 056 その他の製造工業製品(除出版、新聞等) | 0.00089 | 0.00871 | 0.00652 | 0.01098 | 0.00228 | 0.00247 | 0.00020 | 0.00036 | 0.00370 | 0.00335 |
| 057 建設(除電気通信施設建設) | 0.08352 | 0.00103 | 0.00078 | 0.00132 | 0.01200 | 0.00110 | 0.00092 | 0.01204 | 0.00939 | 0.00071 |
| 058 電力・ガス・熱供給 | 0.00874 | 0.00651 | 0.00493 | 0.00832 | 0.01083 | 0.00346 | 0.00147 | 0.00163 | 0.00427 | 0.00100 |
| 059 水道・廃棄物処理 | 0.00157 | 0.00029 | 0.00022 | 0.00038 | 0.00329 | 0.00091 | 0.00112 | 0.00023 | 0.00284 | 0.00005 |
| 060 卸売 | 0.00519 | 0.01032 | 0.00786 | 0.01327 | 0.00397 | 0.05823 | 0.04113 | 0.00758 | 0.01908 | 0.01665 |
| 061 小売 | 0.00395 | 0.00631 | 0.00478 | 0.00807 | 0.00218 | 0.00352 | 0.00050 | 0.00349 | 0.00851 | 0.00106 |
| 062 金融 | 0.01827 | 0.01058 | 0.00799 | 0.01348 | 0.00598 | 0.01314 | 0.01107 | 0.01821 | 0.00521 | 0.00276 |
| 063 保険 | 0.00510 | 0.00160 | 0.00121 | 0.00204 | 0.00149 | 0.00149 | 0.00072 | 0.00199 | 0.00380 | 0.00057 |
| 064 不動産 | 0.02658 | 0.03318 | 0.02467 | 0.04156 | 0.02400 | 0.00363 | 0.00692 | 0.02941 | 0.01086 | 0.00050 |
| 065 運輸(自家輸送を除く) | 0.01111 | 0.00981 | 0.00740 | 0.01250 | 0.01112 | 0.04938 | 0.04284 | 0.02317 | 0.01270 | 0.00546 |
| 066 公務 | 0.00000 | 0.00000 | 0.00000 | 0.00000 | 0.00000 | 0.00000 | 0.00000 | 0.00000 | 0.00000 | 0.00000 |
| 067 教育 | 0.00232 | 0.00333 | 0.00252 | 0.00426 | 0.00734 | 0.00000 | 0.00001 | 0.00000 | 0.00362 | 0.00005 |
| 068 医療・保健・社会保障・介護・その他の公共サービス | 0.00135 | 0.00107 | 0.00077 | 0.00128 | 0.00013 | 0.00284 | 0.00051 | 0.00239 | 0.00391 | 0.00051 |
| 069 対事業所サービス | 0.08553 | 0.16169 | 0.11383 | 0.19001 | 0.12631 | 0.01582 | 0.00928 | 0.06573 | 0.03123 | 0.01251 |
| 070 対個人サービス | 0.01436 | 0.00200 | 0.00152 | 0.00256 | 0.00090 | 0.00252 | 0.00682 | 0.01111 | 0.11115 | 0.00004 |
| 071 事務用品 | 0.00367 | 0.00113 | 0.00085 | 0.00144 | 0.00158 | 0.00128 | 0.00109 | 0.00808 | 0.00095 | 0.00024 |
| 072 分類不明 | 0.02192 | 0.00331 | 0.00244 | 0.00412 | 0.02630 | 0.00640 | 0.00165 | 0.00760 | 0.01596 | 0.00139 |
| 073 内生部門計 | 0.40538 | 0.41706 | 0.30410 | 0.51046 | 0.72838 | 0.48158 | 0.63010 | 0.43838 | 0.48576 | 0.31295 |
| 081 家計外消費支出(行) | 0.01573 | 0.02923 | 0.03069 | 0.02231 | 0.00284 | 0.05114 | 0.02470 | 0.03706 | 0.02428 | 0.01257 |
| 082 雇用者所得 | 0.25198 | 0.34550 | 0.36921 | 0.27147 | 0.06544 | 0.33218 | 0.31039 | 0.21821 | 0.21502 | 0.01838 |
| 083 営業余剰 | 0.11153 | 0.10493 | 0.11296 | 0.08354 | 0.05652 | 0.06314 | 0.06462 | 0.14163 | 0.03880 | 0.00618 |
| 084 資本減耗引当 | 0.21069 | 0.08495 | 0.09032 | 0.06639 | 0.04721 | 0.05049 | 0.01813 | 0.06011 | 0.14337 | 0.00659 |
| 085 間接税(除関税・輸入品商品税) | 0.02689 | 0.03971 | 0.04278 | 0.03178 | 0.01788 | 0.03177 | 0.02652 | 0.04309 | 0.01257 | 0.00569 |
| 086 (控除)経常補助金 | -0.00008 | -0.00026 | -0.00027 | -0.00020 | -0.00002 | -0.00008 | -0.00007 | -0.00005 | -0.00047 | -0.00001 |
| 087 DD調整項 | -0.02213 | -0.02112 | 0.05021 | 0.01423 | 0.08174 | -0.01022 | -0.07439 | 0.06157 | 0.08067 | 0.63765 |
| 089 粗付加価値部門計 | 0.59462 | 0.58294 | 0.69590 | 0.48954 | 0.27162 | 0.51842 | 0.36990 | 0.56162 | 0.51424 | 0.68705 |
| 099 国内生産額 | 1.00000 | 1.00000 | 1.00000 | 1.00000 | 1.00000 | 1.00000 | 1.00000 | 1.00000 | 1.00000 | 1.00000 |

2014年 情報通信産業連関表(投入係数表 実質)

| | 021 | 022 | 023 | 024 | 025 | 026 | 027 | 028 | 029 | 030 |
|-----------------------|------------------------|---------------|--------------|---------|--------------------------|------------------|----------------|---------|--------------------------|---------|
| | 電子計算機 本体(除パソ コン) | 電子計算機 付属装置 | 有線電気通 信機器 | 携帯電話機 | 無線電気通 信機器(除携 帯電話機) | 磁気テープ・ 磁気ディスク | ラジオ・テレ ビ受信機 | ビデオ機器 | 通信ケーブ ル・光ファイ バケーブル | 事務用機械 |
| 001 固定電気通信 | 0.00102 | 0.00032 | 0.00073 | 0.00030 | 0.00068 | 0.00030 | 0.00008 | 0.00025 | 0.00104 | 0.00070 |
| 002 移動電気通信 | 0.00230 | 0.00042 | 0.00346 | 0.00061 | 0.00155 | 0.00112 | 0.00009 | 0.00091 | 0.00261 | 0.00148 |
| 003 郵便・信書便 | 0.00083 | 0.00035 | 0.00138 | 0.00016 | 0.00039 | 0.00078 | 0.00001 | 0.00007 | 0.00062 | 0.00032 |
| 004 その他の電気通信 | 0.00025 | 0.00008 | 0.00044 | 0.00022 | 0.00055 | 0.00005 | 0.00001 | 0.00007 | 0.00026 | 0.00015 |
| 005 その他の通信サービス | 0.00000 | 0.00000 | 0.00000 | 0.00000 | 0.00000 | 0.00000 | 0.00000 | 0.00000 | 0.00000 | 0.00000 |
| 006 公共放送 | 0.00002 | 0.00002 | 0.00003 | 0.00002 | 0.00002 | 0.00002 | 0.00001 | 0.00001 | 0.00003 | 0.00004 |
| 007 民間テレビジョン放送・多重放送 | 0.00000 | 0.00000 | 0.00000 | 0.00000 | 0.00000 | 0.00000 | 0.00000 | 0.00000 | 0.00000 | 0.00000 |
| 008 民間ラジオ放送 | 0.00000 | 0.00000 | 0.00000 | 0.00000 | 0.00000 | 0.00000 | 0.00000 | 0.00000 | 0.00000 | 0.00000 |
| 009 民間衛星放送 | 0.00000 | 0.00000 | 0.00000 | 0.00000 | 0.00000 | 0.00000 | 0.00000 | 0.00000 | 0.00000 | 0.00000 |
| 010 有線テレビジョン放送 | 0.00000 | 0.00000 | 0.00000 | 0.00000 | 0.00000 | 0.00000 | 0.00000 | 0.00000 | 0.00000 | 0.00000 |
| 011 有線ラジオ放送 | 0.00000 | 0.00000 | 0.00000 | 0.00000 | 0.00000 | 0.00000 | 0.00000 | 0.00000 | 0.00000 | 0.00000 |
| 012 ソフトウェア業 | 0.01080 | 0.01084 | 0.00108 | 0.00062 | 0.00138 | 0.00077 | 0.00194 | 0.00101 | 0.00040 | 0.00055 |
| 013 情報処理サービス | 0.00510 | 0.00678 | 0.00791 | 0.00328 | 0.00828 | 0.00522 | 0.00141 | 0.00178 | 0.00376 | 0.00314 |
| 014 情報提供サービス | 0.00258 | 0.00347 | 0.00396 | 0.00174 | 0.00425 | 0.00269 | 0.00069 | 0.00088 | 0.00189 | 0.00158 |
| 015 インターネット附随サービス | 0.00056 | 0.00019 | 0.00102 | 0.00043 | 0.00120 | 0.00011 | 0.00004 | 0.00016 | 0.00059 | 0.00029 |
| 016 新聞 | 0.00017 | 0.00022 | 0.00069 | 0.00015 | 0.00031 | 0.00051 | 0.00005 | 0.00041 | 0.00047 | 0.00024 |
| 017 出版 | 0.00169 | 0.00067 | 0.00392 | 0.00023 | 0.00043 | 0.00127 | 0.00011 | 0.00092 | 0.00002 | 0.00114 |
| 018 ニュース供給 | 0.00020 | 0.00005 | 0.00039 | 0.00001 | 0.00001 | 0.00022 | 0.00001 | 0.00012 | 0.00017 | 0.00021 |
| 019 映像情報制作・配給業 | 0.00013 | 0.00017 | 0.00022 | 0.00006 | 0.00016 | 0.00017 | 0.00002 | 0.00003 | 0.00005 | 0.00011 |
| 020 パーソナルコンピュータ | 0.00000 | 0.00000 | 0.00001 | 0.00000 | 0.00004 | 0.00000 | 0.00000 | 0.00001 | 0.00000 | 0.00000 |
| 021 電子計算機本体(除パソコン) | 0.06965 | 0.00000 | 0.00004 | 0.00000 | 0.00010 | 0.00000 | 0.00000 | 0.00000 | 0.00000 | 0.00000 |
| 022 電子計算機付属装置 | 0.03530 | 0.05821 | 0.00010 | 0.00000 | 0.00010 | 0.00000 | 0.00000 | 0.00000 | 0.00000 | 0.00000 |
| 023 有線電気通信機器 | 0.00000 | 0.00000 | 0.00000 | 0.00000 | 0.00000 | 0.00000 | 0.00000 | 0.00000 | 0.00000 | 0.00000 |
| 024 携帯電話機 | 0.00002 | 0.00000 | 0.00001 | 0.00000 | 0.00001 | 0.00001 | 0.00000 | 0.00000 | 0.00001 | 0.00001 |
| 025 無線電気通信機器(除携帯電話機) | 0.00000 | 0.00001 | 0.00000 | 0.00000 | 0.00000 | 0.00000 | 0.00000 | 0.00000 | 0.00000 | 0.00000 |
| 026 磁気テープ・磁気ディスク | 0.00004 | 0.00013 | 0.00012 | 0.00001 | 0.00002 | 0.00289 | 0.00000 | 0.00003 | 0.00000 | 0.00002 |
| 027 ラジオ・テレビ受信機 | 0.00000 | 0.00000 | 0.00000 | 0.00000 | 0.00000 | 0.00000 | 0.00000 | 0.00000 | 0.00000 | 0.00000 |
| 028 ビデオ機器 | 0.00000 | 0.00000 | 0.00000 | 0.00000 | 0.00000 | 0.00000 | 0.00000 | 0.01048 | 0.00000 | 0.00000 |
| 029 通信ケーブル・光ファイバケーブル | 0.00000 | 0.00000 | 0.00557 | 0.00112 | 0.00227 | 0.00000 | 0.00000 | 0.00000 | 0.09835 | 0.00000 |
| 030 事務用機械 | 0.00000 | 0.00000 | 0.00000 | 0.00000 | 0.00000 | 0.00000 | 0.00000 | 0.00000 | 0.00000 | 0.11491 |
| 031 電気音響機器 | 0.00000 | 0.00000 | 0.00042 | 0.00025 | 0.00107 | 0.00000 | 0.00078 | 0.00110 | 0.00000 | 0.00000 |
| 032 情報記録物 | 0.00000 | 0.00000 | 0.00000 | 0.00000 | 0.00000 | 0.00000 | 0.00000 | 0.00000 | 0.00000 | 0.00000 |
| 033 電子計算機・同関連機器賃貸業 | 0.00072 | 0.00056 | 0.00087 | 0.00041 | 0.00037 | 0.00148 | 0.00051 | 0.00064 | 0.00344 | 0.00137 |
| 034 事務用機械器具(除電算機等)賃貸業 | 0.00061 | 0.00029 | 0.00128 | 0.00051 | 0.00110 | 0.00081 | 0.00008 | 0.00005 | 0.00041 | 0.00036 |
| 035 通信機械器具賃貸業 | 0.00142 | 0.00081 | 0.00258 | 0.00192 | 0.00157 | 0.00097 | 0.00033 | 0.00027 | 0.00114 | 0.00144 |
| 036 広告 | 0.01264 | 0.00712 | 0.01344 | 0.00486 | 0.01084 | 0.00896 | 0.00470 | 0.00436 | 0.00362 | 0.01249 |
| 037 印刷・製版・製本 | 0.00300 | 0.00274 | 0.00433 | 0.00175 | 0.00367 | 0.01418 | 0.00145 | 0.00798 | 0.00214 | 0.01219 |
| 038 映画館・劇場・興行場 | 0.00000 | 0.00000 | 0.00000 | 0.00000 | 0.00000 | 0.00000 | 0.00000 | 0.00000 | 0.00000 | 0.00000 |
| 039 電気通信施設建設 | 0.00000 | 0.00000 | 0.00000 | 0.00000 | 0.00000 | 0.00000 | 0.00000 | 0.00000 | 0.00000 | 0.00000 |
| 040 研究 | 0.06475 | 0.04041 | 0.07298 | 0.04529 | 0.08922 | 0.02919 | 0.00793 | 0.01045 | 0.01934 | 0.04947 |
| 041 農林水産業 | 0.00000 | 0.00000 | 0.00000 | 0.00000 | 0.00000 | 0.00000 | 0.00000 | 0.00000 | 0.00026 | 0.00000 |
| 042 鉱業 | 0.00000 | 0.00001 | 0.00000 | 0.00000 | 0.00000 | 0.00000 | 0.00000 | 0.00000 | 0.00000 | 0.00000 |
| 043 食料品 | 0.00000 | 0.00000 | 0.00000 | 0.00000 | 0.00000 | 0.00000 | 0.00000 | 0.00000 | 0.00000 | 0.00000 |
| 044 繊維製品 | 0.00078 | 0.00087 | 0.00447 | 0.00041 | 0.00108 | 0.00310 | 0.00005 | 0.00060 | 0.01138 | 0.00064 |
| 045 パルプ・紙・木製品 | 0.00256 | 0.00148 | 0.00693 | 0.00124 | 0.00314 | 0.02918 | 0.00084 | 0.00193 | 0.01751 | 0.00279 |
| 046 化学製品 | 0.00415 | 0.00303 | 0.01153 | 0.00279 | 0.00640 | 0.05108 | 0.00082 | 0.00469 | 0.09312 | 0.02420 |
| 047 石油・石炭製品 | 0.00121 | 0.00064 | 0.00206 | 0.00079 | 0.00111 | 0.00391 | 0.00023 | 0.00016 | 0.00311 | 0.00177 |
| 048 窯業・土石製品 | 0.00105 | 0.00074 | 0.00522 | 0.00027 | 0.00169 | 0.00342 | 0.00010 | 0.00181 | 0.07727 | 0.00680 |

2014年 情報通信産業連関表(投入係数表 実質)

| | 021 | 022 | 023 | 024 | 025 | 026 | 027 | 028 | 029 | 030 |
|------------------------------|------------------------|---------------|--------------|----------|--------------------------|------------------|----------------|----------|--------------------------|----------|
| | 電子計算機 本体(除パソ コン) | 電子計算機 付属装置 | 有線電気通 信機器 | 携帯電話機 | 無線電気通 信機器(除携 帯電話機) | 磁気テープ・ 磁気ディスク | ラジオ・テレ ビ受信機 | ビデオ機器 | 通信ケーブ ル・光ファイ バケーブル | 事務用機械 |
| 049 鉄鋼 | 0.00288 | 0.00148 | 0.00842 | 0.00214 | 0.00646 | 0.00559 | 0.00118 | 0.00840 | 0.00380 | 0.01127 |
| 050 非鉄金属(除通信ケーブル) | 0.00848 | 0.00588 | 0.02686 | 0.00994 | 0.02297 | 0.00185 | 0.00107 | 0.01792 | 0.10463 | 0.00412 |
| 051 金属製品 | 0.00325 | 0.01068 | 0.01772 | 0.00304 | 0.01020 | 0.03246 | 0.00066 | 0.00944 | 0.00878 | 0.01801 |
| 052 一般機械(除事務用機械) | 0.00354 | 0.00310 | 0.00439 | 0.00031 | 0.00102 | 0.00145 | 0.00154 | 0.00182 | 0.00004 | 0.00410 |
| 053 電気機械(除パソコン等) | 0.25545 | 0.43092 | 0.24620 | 0.19709 | 0.30823 | 0.00039 | 0.11470 | 0.13006 | 0.00307 | 0.22995 |
| 054 輸送機械 | 0.00000 | 0.00000 | 0.00000 | 0.00000 | 0.00000 | 0.00000 | 0.00000 | 0.00000 | 0.00000 | 0.00000 |
| 055 精密機械 | 0.00028 | 0.00008 | 0.00005 | 0.00000 | 0.00001 | 0.00130 | 0.00053 | 0.00234 | 0.00000 | 0.00860 |
| 056 その他の製造工業製品(除出版・新聞等) | 0.00719 | 0.01888 | 0.05068 | 0.02794 | 0.03766 | 0.12626 | 0.00703 | 0.01202 | 0.03822 | 0.04360 |
| 057 建設(除電気通信施設建設) | 0.00365 | 0.00122 | 0.00347 | 0.00149 | 0.00361 | 0.00349 | 0.00005 | 0.00036 | 0.00896 | 0.00066 |
| 058 電力・ガス・熱供給 | 0.00691 | 0.00627 | 0.00478 | 0.00157 | 0.00511 | 0.04213 | 0.00227 | 0.00172 | 0.01977 | 0.01090 |
| 059 水道・廃棄物処理 | 0.00027 | 0.00027 | 0.00086 | 0.00024 | 0.00053 | 0.00222 | 0.00014 | 0.00045 | 0.00224 | 0.00084 |
| 060 卸売 | 0.03539 | 0.03248 | 0.04790 | 0.02975 | 0.03452 | 0.05540 | 0.01563 | 0.02870 | 0.05101 | 0.06297 |
| 061 小売 | 0.00188 | 0.00108 | 0.00645 | 0.00534 | 0.00573 | 0.00206 | 0.00081 | 0.00233 | 0.00190 | 0.00389 |
| 062 金融 | 0.00983 | 0.00982 | 0.01583 | 0.00389 | 0.00814 | 0.00534 | 0.00087 | 0.00196 | 0.01801 | 0.01162 |
| 063 保険 | 0.00174 | 0.00105 | 0.00034 | 0.00060 | 0.00116 | 0.00079 | 0.00029 | 0.00021 | 0.00642 | 0.00057 |
| 064 不動産 | 0.00317 | 0.00122 | 0.00235 | 0.00133 | 0.00108 | 0.00279 | 0.00018 | 0.00149 | 0.00283 | 0.00162 |
| 065 運輸(自家輸送を除く) | 0.01433 | 0.01173 | 0.02839 | 0.01108 | 0.02032 | 0.02283 | 0.00309 | 0.00603 | 0.03677 | 0.01852 |
| 066 公務 | 0.00000 | 0.00000 | 0.00000 | 0.00000 | 0.00000 | 0.00000 | 0.00000 | 0.00000 | 0.00000 | 0.00000 |
| 067 教育 | 0.00020 | 0.00034 | 0.00283 | 0.00120 | 0.00290 | 0.00088 | 0.00006 | 0.00020 | 0.00000 | 0.00028 |
| 068 医療・保健・社会保障・介護・その他の公共サービス | 0.00373 | 0.00040 | 0.00219 | 0.00114 | 0.00204 | 0.00062 | 0.00052 | 0.00052 | 0.00065 | 0.00148 |
| 069 対事業所サービス | 0.03215 | 0.01603 | 0.05222 | 0.01870 | 0.03122 | 0.02909 | 0.00410 | 0.00701 | 0.04108 | 0.03330 |
| 070 対個人サービス | 0.00030 | 0.00008 | 0.00022 | 0.00008 | 0.00020 | 0.00022 | 0.00004 | 0.00008 | 0.00028 | 0.00020 |
| 071 事務用品 | 0.00071 | 0.00051 | 0.00112 | 0.00076 | 0.00184 | 0.00073 | 0.00009 | 0.00066 | 0.00127 | 0.00056 |
| 072 分類不明 | 0.00216 | 0.00069 | 0.00263 | 0.00146 | 0.00104 | 0.00202 | 0.00016 | 0.00055 | 0.00253 | 0.00770 |
| 073 内生部門計 | 0.62106 | 0.69485 | 0.68306 | 0.38860 | 0.64902 | 0.50228 | 0.17730 | 0.28545 | 0.69507 | 0.71317 |
| 081 家計外消費支出(行) | 0.02274 | 0.02215 | 0.02053 | 0.00458 | 0.00963 | 0.01185 | 0.00461 | 0.00597 | 0.00749 | 0.00610 |
| 082 雇用者所得 | 0.07675 | 0.05456 | 0.13353 | 0.02329 | 0.06983 | 0.06890 | 0.02323 | 0.05543 | 0.09758 | 0.07148 |
| 083 営業余剰 | 0.03324 | 0.01122 | 0.02654 | 0.00379 | 0.00943 | 0.02338 | 0.00476 | 0.00365 | 0.01105 | 0.02801 |
| 084 資本減耗引当 | 0.04371 | 0.02782 | 0.02235 | 0.00999 | 0.01399 | 0.04467 | 0.00839 | 0.01283 | 0.04933 | 0.04385 |
| 085 間接税(除関税・輸入品商品税) | 0.01122 | 0.00619 | 0.01164 | 0.00445 | 0.01097 | 0.00943 | 0.00283 | 0.00438 | 0.01047 | 0.00645 |
| 086 (控除)経常補助金 | -0.00002 | -0.00002 | -0.00004 | -0.00001 | -0.00002 | -0.00002 | -0.00001 | -0.00002 | -0.00003 | -0.00003 |
| 087 DD調整項 | 0.19130 | 0.18323 | 0.10240 | 0.56532 | 0.23715 | 0.33951 | 0.77888 | 0.63230 | 0.12905 | 0.13098 |
| 089 粗付加価値部門計 | 0.37894 | 0.30515 | 0.31694 | 0.61140 | 0.35098 | 0.49772 | 0.82270 | 0.71455 | 0.30493 | 0.28683 |
| 099 国内生産額 | 1.00000 | 1.00000 | 1.00000 | 1.00000 | 1.00000 | 1.00000 | 1.00000 | 1.00000 | 1.00000 | 1.00000 |

2014年 情報通信産業連関表(投入係数表 実質)

| | 031 | 032 | 033 | 034 | 035 | 036 | 037 | 038 | 039 | 040 |
|-----------------------|---------|---------|-------------------------|-------------------|-----------|---------|----------|------------|----------|---------|
| | 電気音響機器 | 情報記録物 | 電子計算機・事務用機械器具(除電算機等)賃貸業 | 事務用機械器具(除電算機等)賃貸業 | 通信機械器具賃貸業 | 広告 | 印刷・製版・製本 | 映画館・劇場・興行場 | 電気通信施設建設 | 研究 |
| 001 固定電気通信 | 0.00064 | 0.00149 | 0.00107 | 0.00123 | 0.00122 | 0.00477 | 0.00103 | 0.00168 | 0.00116 | 0.00743 |
| 002 移動電気通信 | 0.00123 | 0.00413 | 0.00024 | 0.00030 | 0.00030 | 0.00369 | 0.00133 | 0.00320 | 0.01473 | 0.00430 |
| 003 郵便・信書便 | 0.00024 | 0.00095 | 0.00066 | 0.00080 | 0.00079 | 0.00072 | 0.00064 | 0.00128 | 0.00074 | 0.00530 |
| 004 その他の電気通信 | 0.00016 | 0.00027 | 0.00025 | 0.00030 | 0.00030 | 0.00125 | 0.00026 | 0.00040 | 0.00070 | 0.00251 |
| 005 その他の通信サービス | 0.00000 | 0.00000 | 0.00000 | 0.00000 | 0.00000 | 0.00000 | 0.00000 | 0.00000 | 0.00000 | 0.00000 |
| 006 公共放送 | 0.00003 | 0.00003 | 0.00012 | 0.00015 | 0.00015 | 0.00016 | 0.00003 | 0.00049 | 0.00013 | 0.00002 |
| 007 民間テレビジョン放送・多重放送 | 0.00000 | 0.00000 | 0.00000 | 0.00000 | 0.00000 | 0.19550 | 0.00000 | 0.00000 | 0.00000 | 0.00000 |
| 008 民間ラジオ放送 | 0.00000 | 0.00000 | 0.00000 | 0.00000 | 0.00000 | 0.01333 | 0.00000 | 0.00000 | 0.00000 | 0.00000 |
| 009 民間衛星放送 | 0.00000 | 0.00000 | 0.00000 | 0.00000 | 0.00000 | 0.00310 | 0.00000 | 0.00000 | 0.00000 | 0.00000 |
| 010 有線テレビジョン放送 | 0.00000 | 0.00000 | 0.00000 | 0.00000 | 0.00000 | 0.00075 | 0.00000 | 0.00000 | 0.00000 | 0.00000 |
| 011 有線ラジオ放送 | 0.00000 | 0.00000 | 0.00000 | 0.00000 | 0.00000 | 0.00040 | 0.00000 | 0.00322 | 0.00000 | 0.00000 |
| 012 ソフトウェア業 | 0.00091 | 0.00054 | 0.00106 | 0.00130 | 0.00128 | 0.00104 | 0.00016 | 0.00079 | 0.00002 | 0.00295 |
| 013 情報処理サービス | 0.00400 | 0.00453 | 0.00419 | 0.00529 | 0.00522 | 0.00402 | 0.00208 | 0.00251 | 0.00562 | 0.01274 |
| 014 情報提供サービス | 0.00199 | 0.00225 | 0.00213 | 0.00262 | 0.00259 | 0.00198 | 0.00103 | 0.00125 | 0.00278 | 0.00600 |
| 015 インターネット附随サービス | 0.00039 | 0.00065 | 0.00014 | 0.00019 | 0.00019 | 0.08411 | 0.00062 | 0.00024 | 0.00052 | 0.00105 |
| 016 新聞 | 0.00043 | 0.00034 | 0.00008 | 0.00009 | 0.00009 | 0.11141 | 0.00050 | 0.00081 | 0.00004 | 0.00184 |
| 017 出版 | 0.00151 | 0.00018 | 0.00007 | 0.00008 | 0.00008 | 0.04717 | 0.00009 | 0.00155 | 0.00002 | 0.01221 |
| 018 ニュース供給 | 0.00004 | 0.00015 | 0.00147 | 0.00180 | 0.00178 | 0.00086 | 0.00010 | 0.00220 | 0.00025 | 0.00000 |
| 019 映像情報制作・配給業 | 0.00006 | 0.00013 | 0.00005 | 0.00007 | 0.00007 | 0.03967 | 0.00010 | 0.29999 | 0.00005 | 0.00075 |
| 020 パーソナルコンピュータ | 0.00000 | 0.00000 | 0.00000 | 0.00000 | 0.00000 | 0.00000 | 0.00000 | 0.00000 | 0.00000 | 0.00000 |
| 021 電子計算機本体(除パソコン) | 0.00000 | 0.00000 | 0.00000 | 0.00000 | 0.00000 | 0.00000 | 0.00000 | 0.00000 | 0.00000 | 0.00000 |
| 022 電子計算機付属装置 | 0.00000 | 0.00000 | 0.00000 | 0.00000 | 0.00000 | 0.00000 | 0.00000 | 0.00000 | 0.00000 | 0.00000 |
| 023 有線電気通信機器 | 0.00000 | 0.00000 | 0.00000 | 0.00000 | 0.00000 | 0.00000 | 0.00000 | 0.00000 | 0.00545 | 0.00000 |
| 024 携帯電話機 | 0.00001 | 0.00002 | 0.00001 | 0.00001 | 0.00001 | 0.00004 | 0.00001 | 0.00001 | 0.00014 | 0.00004 |
| 025 無線電気通信機器(除携帯電話機) | 0.00000 | 0.00000 | 0.00000 | 0.00000 | 0.00000 | 0.00000 | 0.00000 | 0.00000 | 0.00452 | 0.00000 |
| 026 磁気テープ・磁気ディスク | 0.00001 | 0.00621 | 0.00000 | 0.00000 | 0.00000 | 0.00000 | 0.00049 | 0.00000 | 0.00000 | 0.00095 |
| 027 ラジオ・テレビ受信機 | 0.00000 | 0.00000 | 0.00001 | 0.00001 | 0.00001 | 0.00000 | 0.00000 | 0.00000 | 0.00001 | 0.00000 |
| 028 ビデオ機器 | 0.00000 | 0.00000 | 0.00005 | 0.00006 | 0.00006 | 0.00000 | 0.00000 | 0.00000 | 0.00000 | 0.00000 |
| 029 通信ケーブル・光ファイバケーブル | 0.00000 | 0.00000 | 0.00000 | 0.00000 | 0.00000 | 0.00000 | 0.00000 | 0.00000 | 0.12125 | 0.00003 |
| 030 事務用機械 | 0.00000 | 0.00000 | 0.00377 | 0.00469 | 0.00464 | 0.00000 | 0.00000 | 0.00000 | 0.00000 | 0.00000 |
| 031 電気音響機器 | 0.03272 | 0.00000 | 0.00001 | 0.00001 | 0.00001 | 0.00000 | 0.00000 | 0.00000 | 0.00033 | 0.00000 |
| 032 情報記録物 | 0.00000 | 0.00000 | 0.00001 | 0.00001 | 0.00001 | 0.00000 | 0.00000 | 0.00029 | 0.00000 | 0.00007 |
| 033 電子計算機・同関連機器賃貸業 | 0.00114 | 0.00130 | 0.00295 | 0.00387 | 0.00381 | 0.00015 | 0.00107 | 0.00054 | 0.00070 | 0.00569 |
| 034 事務用機械器具(除電算機等)賃貸業 | 0.00048 | 0.00006 | 0.00013 | 0.00015 | 0.00015 | 0.00023 | 0.00045 | 0.00237 | 0.00006 | 0.00260 |
| 035 通信機械器具賃貸業 | 0.00218 | 0.00365 | 0.00263 | 0.00321 | 0.00319 | 0.00001 | 0.00054 | 0.00001 | 0.00072 | 0.00023 |
| 036 広告 | 0.00937 | 0.03008 | 0.00673 | 0.00833 | 0.00824 | 0.00099 | 0.00168 | 0.02235 | 0.00205 | 0.00203 |
| 037 印刷・製版・製本 | 0.00838 | 0.05753 | 0.00104 | 0.00123 | 0.00122 | 0.03108 | 0.04605 | 0.00147 | 0.00073 | 0.02303 |
| 038 映画館・劇場・興行場 | 0.00000 | 0.00000 | 0.00000 | 0.00000 | 0.00000 | 0.00077 | 0.00000 | 0.00000 | 0.00000 | 0.00000 |
| 039 電気通信施設建設 | 0.00000 | 0.00000 | 0.00000 | 0.00000 | 0.00000 | 0.00000 | 0.00000 | 0.00000 | 0.00000 | 0.00000 |
| 040 研究 | 0.04259 | 0.03536 | 0.00007 | 0.00008 | 0.00008 | 0.00016 | 0.00076 | 0.00000 | 0.00189 | 0.00669 |
| 041 農林水産業 | 0.00000 | 0.00000 | 0.00007 | 0.00009 | 0.00009 | 0.00000 | 0.00000 | 0.00020 | 0.00057 | 0.00162 |
| 042 鉱業 | 0.00000 | 0.00000 | 0.00000 | 0.00000 | 0.00000 | 0.00000 | 0.00000 | 0.00003 | 0.00154 | 0.00025 |
| 043 食料品 | 0.00000 | 0.00000 | 0.00000 | 0.00000 | 0.00000 | 0.00000 | 0.00000 | 0.00000 | 0.00000 | 0.00191 |
| 044 繊維製品 | 0.00213 | 0.00408 | 0.00214 | 0.00257 | 0.00254 | 0.00025 | 0.00068 | 0.00079 | 0.00201 | 0.00075 |
| 045 パルプ・紙・木製品 | 0.02029 | 0.00861 | 0.00067 | 0.00084 | 0.00083 | 0.00079 | 0.10316 | 0.00158 | 0.00129 | 0.00640 |
| 046 化学製品 | 0.01091 | 0.02941 | 0.00215 | 0.00262 | 0.00260 | 0.00357 | 0.02516 | 0.00260 | 0.00196 | 0.01207 |
| 047 石油・石炭製品 | 0.00096 | 0.00889 | 0.00263 | 0.00319 | 0.00316 | 0.00362 | 0.00353 | 0.00635 | 0.01033 | 0.01400 |
| 048 窯業・土石製品 | 0.00235 | 0.00012 | 0.00000 | 0.00000 | 0.00000 | 0.00002 | 0.00002 | 0.00003 | 0.01817 | 0.00291 |

2014年 情報通信産業連関表(投入係数表 実質)

| | 031 | 032 | 033 | 034 | 035 | 036 | 037 | 038 | 039 | 040 |
|------------------------------|------------|----------|------------------------|---------------------------|---------------|----------|--------------|----------------|--------------|----------|
| | 電気音響 機器 | 情報記録物 | 電子計算機・ 同関連機器 賃貸業 | 事務用機械 器具(除電算 機等)賃貸業 | 通信機械器 具賃貸業 | 広告 | 印刷・製版・ 製本 | 映画館・劇 場・興行場 | 電気通信施 設建設 | 研究 |
| 049 鉄鋼 | 0.00848 | 0.00000 | 0.00000 | 0.00000 | 0.00000 | 0.00000 | 0.00000 | 0.00000 | 0.00851 | 0.00000 |
| 050 非鉄金属(除通信ケーブル) | 0.01125 | 0.00408 | 0.00000 | 0.00000 | 0.00000 | 0.00000 | 0.00196 | 0.00000 | 0.00276 | 0.00007 |
| 051 金属製品 | 0.04119 | 0.00000 | 0.00033 | 0.00040 | 0.00040 | 0.00001 | 0.00048 | 0.00005 | 0.04478 | 0.00015 |
| 052 一般機械(除事務用機械) | 0.00299 | 0.00000 | 0.00000 | 0.00000 | 0.00000 | 0.00000 | 0.00000 | 0.00000 | 0.00215 | 0.00000 |
| 053 電気機械(除パソコン等) | 0.34823 | 0.00008 | 0.00008 | 0.00010 | 0.00010 | 0.00000 | 0.00000 | 0.00180 | 0.02239 | 0.00020 |
| 054 輸送機械 | 0.00000 | 0.00002 | 0.00001 | 0.00001 | 0.00001 | 0.00000 | 0.00000 | 0.00000 | 0.00001 | 0.00002 |
| 055 精密機械 | 0.00741 | 0.00000 | 0.00007 | 0.00009 | 0.00008 | 0.00003 | 0.00000 | 0.00004 | 0.00000 | 0.00002 |
| 056 その他の製造工業製品(除出版・新聞等) | 0.03501 | 0.12080 | 0.00657 | 0.00789 | 0.00782 | 0.00463 | 0.05093 | 0.00109 | 0.02525 | 0.01846 |
| 057 建設(除電気通信施設建設) | 0.00536 | 0.00227 | 0.00265 | 0.00324 | 0.00321 | 0.00176 | 0.00223 | 0.00308 | 0.00193 | 0.00731 |
| 058 電力・ガス・熱供給 | 0.01102 | 0.01639 | 0.00083 | 0.00102 | 0.00101 | 0.00350 | 0.01087 | 0.03852 | 0.01525 | 0.03382 |
| 059 水道・廃棄物処理 | 0.00063 | 0.00072 | 0.00016 | 0.00020 | 0.00019 | 0.00023 | 0.00111 | 0.01662 | 0.00635 | 0.00812 |
| 060 卸売 | 0.06566 | 0.05637 | 0.00563 | 0.00670 | 0.00664 | 0.00565 | 0.05522 | 0.00530 | 0.04703 | 0.01959 |
| 061 小売 | 0.00673 | 0.00485 | 0.00452 | 0.00558 | 0.00552 | 0.00280 | 0.00095 | 0.00335 | 0.00234 | 0.01257 |
| 062 金融 | 0.00892 | 0.03008 | 0.06239 | 0.07925 | 0.07839 | 0.01417 | 0.01651 | 0.01161 | 0.02882 | 0.01723 |
| 063 保険 | 0.00162 | 0.00228 | 0.00407 | 0.00508 | 0.00502 | 0.00068 | 0.00095 | 0.00374 | 0.00730 | 0.00405 |
| 064 不動産 | 0.00304 | 0.00217 | 0.00522 | 0.00649 | 0.00642 | 0.00050 | 0.00441 | 0.01397 | 0.00345 | 0.02033 |
| 065 運輸(自家輸送を除く) | 0.01398 | 0.02194 | 0.00613 | 0.00756 | 0.00748 | 0.00797 | 0.02765 | 0.02744 | 0.02576 | 0.01892 |
| 066 公務 | 0.00000 | 0.00000 | 0.00000 | 0.00000 | 0.00000 | 0.00000 | 0.00000 | 0.00000 | 0.00000 | 0.00000 |
| 067 教育 | 0.00060 | 0.00000 | 0.00019 | 0.00023 | 0.00023 | 0.00004 | 0.00000 | 0.00000 | 0.00020 | 0.00000 |
| 068 医療・保健・社会保障・介護・その他の公共サービス | 0.00031 | 0.00324 | 0.00109 | 0.00137 | 0.00135 | 0.00228 | 0.00075 | 0.00132 | 0.00069 | 0.00442 |
| 069 対事業所サービス | 0.02850 | 0.07750 | 0.11865 | 0.15541 | 0.15334 | 0.04098 | 0.03437 | 0.05788 | 0.05669 | 0.07600 |
| 070 対個人サービス | 0.00014 | 0.01863 | 0.00074 | 0.00089 | 0.00089 | 0.00499 | 0.00015 | 0.05043 | 0.00058 | 0.00228 |
| 071 事務用品 | 0.00287 | 0.00090 | 0.00044 | 0.00054 | 0.00053 | 0.00097 | 0.00095 | 0.00198 | 0.00047 | 0.00678 |
| 072 分類不明 | 0.00088 | 0.00731 | 0.00373 | 0.00470 | 0.00464 | 0.00713 | 0.00435 | 0.00567 | 0.00631 | 0.03816 |
| 073 内生部門計 | 0.74996 | 0.57058 | 0.26008 | 0.33194 | 0.32800 | 0.65395 | 0.40540 | 0.60212 | 0.50949 | 0.42689 |
| 081 家計外消費支出(行) | 0.01462 | 0.02784 | 0.00400 | 0.01022 | 0.00958 | 0.01152 | 0.02951 | 0.02946 | 0.01232 | 0.01703 |
| 082 雇用者所得 | 0.14012 | 0.19738 | 0.03910 | 0.10362 | 0.09697 | 0.12071 | 0.30936 | 0.21332 | 0.41184 | 0.36337 |
| 083 営業余剰 | 0.02188 | 0.07835 | 0.03765 | 0.09784 | 0.09170 | 0.05909 | 0.10524 | 0.06018 | 0.00190 | 0.00173 |
| 084 資本減耗引当 | 0.03237 | 0.08963 | 0.11703 | 0.40218 | 0.37059 | 0.03979 | 0.05114 | 0.08460 | 0.04715 | 0.08038 |
| 085 間接税(除関税・輸入品商品税) | 0.01014 | 0.01051 | 0.00659 | 0.01649 | 0.01549 | 0.02578 | 0.03174 | 0.01321 | 0.05016 | 0.01311 |
| 086 (控除)経常補助金 | -0.00004 | -0.00008 | -0.00001 | -0.00004 | -0.00003 | -0.00006 | -0.00007 | -0.00009 | -0.00280 | -0.00383 |
| 087 DD調整項 | 0.03095 | 0.02579 | 0.53557 | 0.03775 | 0.08769 | 0.08923 | 0.07168 | -0.00279 | -0.03007 | 0.10130 |
| 089 粗付加価値部門計 | 0.25004 | 0.42942 | 0.73992 | 0.68806 | 0.67200 | 0.34605 | 0.59460 | 0.39788 | 0.49051 | 0.57311 |
| 099 国内生産額 | 1.00000 | 1.00000 | 1.00000 | 1.00000 | 1.00000 | 1.00000 | 1.00000 | 1.00000 | 1.00000 | 1.00000 |

2014年 情報通信産業連関表(投入係数表 実質)

| | 041 | 042 | 043 | 044 | 045 | 046 | 047 | 048 | 049 | 050 |
|-----------------------|---------|---------|---------|---------|-----------|---------|---------|---------|---------|---------------|
| | 農林水産業 | 鉱業 | 食料品 | 繊維製品 | パルプ・紙・木製品 | 化学製品 | 石油・石炭製品 | 窯業・土石製品 | 鉄鋼 | 非鉄金属(除通信ケーブル) |
| 001 固定電気通信 | 0.00039 | 0.00143 | 0.00030 | 0.00066 | 0.00046 | 0.00157 | 0.00014 | 0.00058 | 0.00016 | 0.00071 |
| 002 移動電気通信 | 0.00022 | 0.00391 | 0.00024 | 0.00116 | 0.00087 | 0.00457 | 0.00018 | 0.00105 | 0.00037 | 0.00138 |
| 003 郵便・信書便 | 0.00023 | 0.00104 | 0.00017 | 0.00115 | 0.00040 | 0.00062 | 0.00023 | 0.00058 | 0.00017 | 0.00057 |
| 004 その他の電気通信 | 0.00011 | 0.00029 | 0.00007 | 0.00017 | 0.00011 | 0.00037 | 0.00003 | 0.00013 | 0.00004 | 0.00018 |
| 005 その他の通信サービス | 0.00000 | 0.00000 | 0.00001 | 0.00000 | 0.00000 | 0.00001 | 0.00000 | 0.00000 | 0.00000 | 0.00000 |
| 006 公共放送 | 0.00003 | 0.00006 | 0.00002 | 0.00003 | 0.00003 | 0.00002 | 0.00002 | 0.00003 | 0.00003 | 0.00003 |
| 007 民間テレビジョン放送・多重放送 | 0.00000 | 0.00000 | 0.00000 | 0.00000 | 0.00000 | 0.00000 | 0.00000 | 0.00000 | 0.00000 | 0.00000 |
| 008 民間ラジオ放送 | 0.00000 | 0.00000 | 0.00000 | 0.00000 | 0.00000 | 0.00000 | 0.00000 | 0.00000 | 0.00000 | 0.00000 |
| 009 民間衛星放送 | 0.00000 | 0.00000 | 0.00000 | 0.00000 | 0.00000 | 0.00000 | 0.00000 | 0.00000 | 0.00000 | 0.00000 |
| 010 有線テレビジョン放送 | 0.00000 | 0.00000 | 0.00000 | 0.00000 | 0.00000 | 0.00000 | 0.00000 | 0.00000 | 0.00000 | 0.00000 |
| 011 有線ラジオ放送 | 0.00000 | 0.00000 | 0.00000 | 0.00000 | 0.00000 | 0.00000 | 0.00000 | 0.00000 | 0.00000 | 0.00000 |
| 012 ソフトウェア業 | 0.00070 | 0.00053 | 0.00033 | 0.00038 | 0.00040 | 0.00059 | 0.00005 | 0.00046 | 0.00031 | 0.00052 |
| 013 情報処理サービス | 0.00080 | 0.00144 | 0.00166 | 0.00151 | 0.00234 | 0.00390 | 0.00015 | 0.00333 | 0.00130 | 0.00236 |
| 014 情報提供サービス | 0.00040 | 0.00071 | 0.00082 | 0.00075 | 0.00116 | 0.00194 | 0.00007 | 0.00165 | 0.00064 | 0.00115 |
| 015 インターネット附随サービス | 0.00003 | 0.00028 | 0.00015 | 0.00040 | 0.00026 | 0.00090 | 0.00006 | 0.00032 | 0.00009 | 0.00045 |
| 016 新聞 | 0.00010 | 0.00084 | 0.00032 | 0.00164 | 0.00031 | 0.00022 | 0.00002 | 0.00063 | 0.00015 | 0.00016 |
| 017 出版 | 0.00006 | 0.00166 | 0.00000 | 0.00113 | 0.00054 | 0.00110 | 0.00003 | 0.00157 | 0.00012 | 0.00013 |
| 018 ニュース供給 | 0.00005 | 0.00006 | 0.00005 | 0.00024 | 0.00020 | 0.00021 | 0.00002 | 0.00022 | 0.00024 | 0.00021 |
| 019 映像情報制作・配給業 | 0.00000 | 0.00017 | 0.00005 | 0.00017 | 0.00010 | 0.00010 | 0.00001 | 0.00011 | 0.00006 | 0.00004 |
| 020 パーソナルコンピュータ | 0.00000 | 0.00000 | 0.00000 | 0.00000 | 0.00000 | 0.00000 | 0.00000 | 0.00000 | 0.00000 | 0.00000 |
| 021 電子計算機本体(除パソコン) | 0.00000 | 0.00000 | 0.00000 | 0.00000 | 0.00000 | 0.00000 | 0.00000 | 0.00000 | 0.00000 | 0.00000 |
| 022 電子計算機付属装置 | 0.00000 | 0.00000 | 0.00000 | 0.00000 | 0.00000 | 0.00000 | 0.00000 | 0.00000 | 0.00000 | 0.00000 |
| 023 有線電気通信機器 | 0.00000 | 0.00000 | 0.00000 | 0.00000 | 0.00000 | 0.00000 | 0.00000 | 0.00000 | 0.00000 | 0.00000 |
| 024 携帯電話機 | 0.00000 | 0.00001 | 0.00000 | 0.00001 | 0.00000 | 0.00003 | 0.00000 | 0.00001 | 0.00000 | 0.00001 |
| 025 無線電気通信機器(除携帯電話機) | 0.00000 | 0.00000 | 0.00000 | 0.00000 | 0.00000 | 0.00000 | 0.00000 | 0.00000 | 0.00000 | 0.00000 |
| 026 磁気テープ・磁気ディスク | 0.00000 | 0.00000 | 0.00000 | 0.00000 | 0.00000 | 0.00000 | 0.00000 | 0.00000 | 0.00000 | 0.00000 |
| 027 ラジオ・テレビ受信機 | 0.00000 | 0.00000 | 0.00000 | 0.00000 | 0.00000 | 0.00000 | 0.00000 | 0.00000 | 0.00000 | 0.00000 |
| 028 ビデオ機器 | 0.00000 | 0.00000 | 0.00000 | 0.00000 | 0.00000 | 0.00000 | 0.00000 | 0.00000 | 0.00000 | 0.00000 |
| 029 通信ケーブル・光ファイバケーブル | 0.00000 | 0.00000 | 0.00000 | 0.00000 | 0.00000 | 0.00000 | 0.00000 | 0.00000 | 0.00000 | 0.00000 |
| 030 事務用機械 | 0.00000 | 0.00000 | 0.00000 | 0.00000 | 0.00000 | 0.00000 | 0.00000 | 0.00000 | 0.00000 | 0.00000 |
| 031 電気音響機器 | 0.00000 | 0.00000 | 0.00000 | 0.00000 | 0.00000 | 0.00000 | 0.00000 | 0.00000 | 0.00000 | 0.00000 |
| 032 情報記録物 | 0.00000 | 0.00000 | 0.00000 | 0.00000 | 0.00000 | 0.00000 | 0.00000 | 0.00000 | 0.00000 | 0.00000 |
| 033 電子計算機・同関連機器賃貸業 | 0.00002 | 0.00056 | 0.00054 | 0.00109 | 0.00061 | 0.00060 | 0.00003 | 0.00065 | 0.00070 | 0.00065 |
| 034 事務用機械器具(除電算機等)賃貸業 | 0.00034 | 0.00088 | 0.00021 | 0.00046 | 0.00030 | 0.00048 | 0.00007 | 0.00133 | 0.00035 | 0.00021 |
| 035 通信機械器具賃貸業 | 0.00028 | 0.00125 | 0.00041 | 0.00068 | 0.00046 | 0.00027 | 0.00012 | 0.00137 | 0.00030 | 0.00046 |
| 036 広告 | 0.00088 | 0.00475 | 0.01401 | 0.00397 | 0.01052 | 0.02657 | 0.00032 | 0.00456 | 0.00162 | 0.00205 |
| 037 印刷・製版・製本 | 0.00007 | 0.00056 | 0.00741 | 0.00335 | 0.00520 | 0.00308 | 0.00004 | 0.00248 | 0.00031 | 0.00078 |
| 038 映画館・劇場・興行場 | 0.00000 | 0.00000 | 0.00000 | 0.00000 | 0.00000 | 0.00000 | 0.00000 | 0.00000 | 0.00000 | 0.00000 |
| 039 電気通信施設建設 | 0.00000 | 0.00000 | 0.00000 | 0.00000 | 0.00000 | 0.00000 | 0.00000 | 0.00000 | 0.00000 | 0.00000 |
| 040 研究 | 0.00074 | 0.00562 | 0.00669 | 0.00646 | 0.00661 | 0.11151 | 0.00235 | 0.04162 | 0.00813 | 0.02304 |
| 041 農林水産業 | 0.11950 | 0.00059 | 0.19433 | 0.00516 | 0.02586 | 0.00153 | 0.00004 | 0.00014 | 0.00000 | 0.00003 |
| 042 鉱業 | 0.00005 | 0.00298 | 0.00000 | 0.00001 | 0.00321 | 0.00238 | 0.55276 | 0.05805 | 0.03170 | 0.14401 |
| 043 食料品 | 0.08956 | 0.00000 | 0.15867 | 0.00250 | 0.00149 | 0.00433 | 0.00000 | 0.00046 | 0.00000 | 0.00000 |
| 044 繊維製品 | 0.00350 | 0.00373 | 0.00101 | 0.23567 | 0.00698 | 0.00073 | 0.00018 | 0.00299 | 0.00036 | 0.00079 |
| 045 パルプ・紙・木製品 | 0.01203 | 0.00208 | 0.01316 | 0.00692 | 0.25299 | 0.01137 | 0.00001 | 0.01875 | 0.00051 | 0.00250 |
| 046 化学製品 | 0.04627 | 0.00773 | 0.00839 | 0.11216 | 0.03160 | 0.29730 | 0.00163 | 0.02765 | 0.00432 | 0.00705 |
| 047 石油・石炭製品 | 0.02136 | 0.09228 | 0.00543 | 0.00746 | 0.00609 | 0.06951 | 0.03422 | 0.02165 | 0.02493 | 0.00555 |
| 048 窯業・土石製品 | 0.00118 | 0.00023 | 0.00293 | 0.00075 | 0.00566 | 0.00484 | 0.00039 | 0.07317 | 0.00473 | 0.00479 |

2014年 情報通信産業連関表(投入係数表 実質)

| | 041 | 042 | 043 | 044 | 045 | 046 | 047 | 048 | 049 | 050 |
|------------------------------|----------|----------|----------|----------|-----------|----------|----------|----------|----------|---------------|
| | 農林水産業 | 鉱業 | 食料品 | 繊維製品 | パルプ・紙・木製品 | 化学製品 | 石油・石炭製品 | 窯業・土石製品 | 鉄鋼 | 非鉄金属(除通信ケーブル) |
| 049 鉄鋼 | 0.00008 | 0.00217 | 0.00000 | 0.00008 | 0.00952 | 0.00004 | 0.00000 | 0.00668 | 0.53457 | 0.00110 |
| 050 非鉄金属(除通信ケーブル) | 0.00000 | 0.00025 | 0.00157 | 0.00004 | 0.00178 | 0.00382 | 0.00000 | 0.00589 | 0.00827 | 0.42515 |
| 051 金属製品 | 0.00104 | 0.02062 | 0.01335 | 0.00177 | 0.01257 | 0.00766 | 0.00058 | 0.00917 | 0.00070 | 0.00193 |
| 052 一般機械(除事務用機械) | 0.00002 | 0.00370 | 0.00000 | 0.00000 | 0.00109 | 0.00002 | 0.00000 | 0.00318 | 0.00028 | 0.00039 |
| 053 電気機械(除パソコン等) | 0.00014 | 0.00033 | 0.00001 | 0.00000 | 0.00014 | 0.00001 | 0.00000 | 0.00001 | 0.00000 | 0.00018 |
| 054 輸送機械 | 0.00460 | 0.00010 | 0.00000 | 0.00000 | 0.00000 | 0.00000 | 0.00000 | 0.00001 | 0.00000 | 0.00000 |
| 055 精密機械 | 0.00034 | 0.00003 | 0.00000 | 0.00002 | 0.00004 | 0.00002 | 0.00000 | 0.00005 | 0.00000 | 0.00001 |
| 056 その他の製造工業製品(除出版・新聞等) | 0.00896 | 0.00982 | 0.01788 | 0.02287 | 0.02115 | 0.01450 | 0.00018 | 0.00852 | 0.00088 | 0.00618 |
| 057 建設(除電気通信施設建設) | 0.00480 | 0.00664 | 0.00161 | 0.00375 | 0.00652 | 0.00600 | 0.00094 | 0.01249 | 0.00588 | 0.00575 |
| 058 電力・ガス・熱供給 | 0.00738 | 0.03939 | 0.01289 | 0.01753 | 0.05293 | 0.02564 | 0.01023 | 0.03356 | 0.03192 | 0.03390 |
| 059 水道・廃棄物処理 | 0.00099 | 0.00456 | 0.00341 | 0.00404 | 0.00414 | 0.00692 | 0.00051 | 0.00526 | 0.00198 | 0.00194 |
| 060 卸売 | 0.02826 | 0.03241 | 0.07367 | 0.06036 | 0.07853 | 0.03367 | 0.01052 | 0.04075 | 0.03545 | 0.04815 |
| 061 小売 | 0.01039 | 0.00823 | 0.00356 | 0.01141 | 0.00313 | 0.00110 | 0.00008 | 0.00439 | 0.00058 | 0.00102 |
| 062 金融 | 0.00854 | 0.05792 | 0.00835 | 0.03898 | 0.01740 | 0.01246 | 0.00214 | 0.02451 | 0.00806 | 0.01694 |
| 063 保険 | 0.00936 | 0.02869 | 0.00148 | 0.00378 | 0.00255 | 0.00222 | 0.00318 | 0.00236 | 0.00114 | 0.00230 |
| 064 不動産 | 0.00042 | 0.00927 | 0.00160 | 0.00355 | 0.00298 | 0.00306 | 0.00039 | 0.00340 | 0.00163 | 0.00159 |
| 065 運輸(自家輸送を除く) | 0.02565 | 0.04501 | 0.03021 | 0.02074 | 0.03817 | 0.02289 | 0.02674 | 0.05317 | 0.02495 | 0.05321 |
| 066 公務 | 0.00000 | 0.00000 | 0.00000 | 0.00000 | 0.00000 | 0.00000 | 0.00000 | 0.00000 | 0.00000 | 0.00000 |
| 067 教育 | 0.00006 | 0.00022 | 0.00016 | 0.00000 | 0.00016 | 0.00039 | 0.00001 | 0.00049 | 0.00004 | 0.00011 |
| 068 医療・保健・社会保障・介護・その他の公共サービス | 0.00034 | 0.00267 | 0.00085 | 0.00136 | 0.00084 | 0.00210 | 0.00043 | 0.00127 | 0.00094 | 0.00041 |
| 069 対事業所サービス | 0.02029 | 0.15402 | 0.01634 | 0.02344 | 0.01980 | 0.01953 | 0.00397 | 0.04633 | 0.01252 | 0.02122 |
| 070 対個人サービス | 0.00038 | 0.00020 | 0.00012 | 0.00019 | 0.00015 | 0.00015 | 0.00003 | 0.00015 | 0.00011 | 0.00017 |
| 071 事務用品 | 0.00052 | 0.00130 | 0.00071 | 0.00100 | 0.00071 | 0.00047 | 0.00002 | 0.00119 | 0.00027 | 0.00044 |
| 072 分類不明 | 0.01335 | 0.01049 | 0.00517 | 0.00384 | 0.00648 | 0.00181 | 0.00037 | 0.00962 | 0.00461 | 0.00398 |
| 073 内生部門計 | 0.44480 | 0.57373 | 0.61033 | 0.61475 | 0.64554 | 0.71515 | 0.65352 | 0.53796 | 0.75643 | 0.82587 |
| 081 家計外消費支出(行) | 0.00514 | 0.06806 | 0.01408 | 0.01670 | 0.01981 | 0.02068 | 0.00464 | 0.02117 | 0.00942 | 0.02341 |
| 082 雇用者所得 | 0.11242 | 0.27230 | 0.14744 | 0.25856 | 0.23063 | 0.09015 | 0.02364 | 0.24229 | 0.09819 | 0.16025 |
| 083 営業余剰 | 0.27900 | 0.06182 | 0.12225 | 0.01607 | 0.06976 | 0.04656 | 0.01080 | 0.07975 | 0.06297 | 0.02674 |
| 084 資本減耗引当 | 0.09529 | 0.11724 | 0.03645 | 0.03808 | 0.05018 | 0.05856 | 0.02295 | 0.08935 | 0.05902 | 0.07371 |
| 085 間接税(除関税・輸入品商品税) | 0.04191 | 0.09483 | 0.10132 | 0.03771 | 0.03565 | 0.02282 | 0.43079 | 0.04470 | 0.02732 | 0.06159 |
| 086 (控除)経常補助金 | -0.01079 | -0.00372 | -0.00629 | -0.00014 | -0.00008 | -0.00003 | -0.00468 | -0.00007 | -0.00004 | -0.00006 |
| 087 DD調整項 | 0.03224 | -0.18427 | -0.02558 | 0.01827 | -0.05149 | 0.04612 | -0.14165 | -0.01515 | -0.01331 | -0.17150 |
| 089 粗付加価値部門計 | 0.55520 | 0.42627 | 0.38987 | 0.38525 | 0.35446 | 0.28485 | 0.34648 | 0.46204 | 0.24357 | 0.17413 |
| 099 国内生産額 | 1.00000 | 1.00000 | 1.00000 | 1.00000 | 1.00000 | 1.00000 | 1.00000 | 1.00000 | 1.00000 | 1.00000 |

2014年 情報通信産業連関表(投入係数表 実質)

| | 051 | 052 | 053 | 054 | 055 | 056 | 057 | 058 | 059 | 060 |
|-----------------------|---------|--------------|--------------|---------|---------|---------------------|---------------|-----------|----------|---------|
| | 金属製品 | 一般機械(除事務用機械) | 電気機械(除パソコン等) | 輸送機械 | 精密機械 | その他の製造工業製品(除出版、新聞等) | 建設(除電気通信施設建設) | 電力・ガス・熱供給 | 水道・廃棄物処理 | 卸売 |
| 001 固定電気通信 | 0.00098 | 0.00068 | 0.00052 | 0.00027 | 0.00067 | 0.00085 | 0.00125 | 0.00037 | 0.00154 | 0.00710 |
| 002 移動電気通信 | 0.00224 | 0.00131 | 0.00105 | 0.00050 | 0.00086 | 0.00103 | 0.00727 | 0.00065 | 0.00264 | 0.01019 |
| 003 郵便・信書便 | 0.00089 | 0.00111 | 0.00052 | 0.00039 | 0.00118 | 0.00089 | 0.00077 | 0.00269 | 0.00195 | 0.00152 |
| 004 その他の電気通信 | 0.00024 | 0.00017 | 0.00018 | 0.00007 | 0.00015 | 0.00021 | 0.00041 | 0.00009 | 0.00034 | 0.00209 |
| 005 その他の通信サービス | 0.00000 | 0.00000 | 0.00001 | 0.00000 | 0.00000 | 0.00000 | 0.00000 | 0.00000 | 0.00000 | 0.00005 |
| 006 公共放送 | 0.00003 | 0.00003 | 0.00002 | 0.00003 | 0.00003 | 0.00003 | 0.00008 | 0.00001 | 0.00010 | 0.00011 |
| 007 民間テレビジョン放送・多重放送 | 0.00000 | 0.00000 | 0.00000 | 0.00000 | 0.00000 | 0.00000 | 0.00000 | 0.00000 | 0.00000 | 0.00000 |
| 008 民間ラジオ放送 | 0.00000 | 0.00000 | 0.00000 | 0.00000 | 0.00000 | 0.00000 | 0.00000 | 0.00000 | 0.00000 | 0.00000 |
| 009 民間衛星放送 | 0.00000 | 0.00000 | 0.00000 | 0.00000 | 0.00000 | 0.00000 | 0.00000 | 0.00000 | 0.00000 | 0.00000 |
| 010 有線テレビジョン放送 | 0.00000 | 0.00000 | 0.00000 | 0.00000 | 0.00000 | 0.00000 | 0.00000 | 0.00000 | 0.00000 | 0.00000 |
| 011 有線ラジオ放送 | 0.00000 | 0.00000 | 0.00000 | 0.00000 | 0.00000 | 0.00000 | 0.00000 | 0.00000 | 0.00000 | 0.00002 |
| 012 ソフトウェア業 | 0.00032 | 0.00062 | 0.00052 | 0.00015 | 0.00034 | 0.00025 | 0.00009 | 0.00017 | 0.00066 | 0.00183 |
| 013 情報処理サービス | 0.00337 | 0.00461 | 0.00478 | 0.00113 | 0.00264 | 0.00240 | 0.00155 | 0.01039 | 0.01486 | 0.00857 |
| 014 情報提供サービス | 0.00167 | 0.00228 | 0.00240 | 0.00056 | 0.00131 | 0.00118 | 0.00077 | 0.00495 | 0.00717 | 0.00363 |
| 015 インターネット附随サービス | 0.00058 | 0.00040 | 0.00041 | 0.00017 | 0.00036 | 0.00050 | 0.00022 | 0.00006 | 0.00021 | 0.00266 |
| 016 新聞 | 0.00078 | 0.00040 | 0.00061 | 0.00023 | 0.00047 | 0.00035 | 0.00008 | 0.00011 | 0.00041 | 0.00099 |
| 017 出版 | 0.00078 | 0.00040 | 0.00089 | 0.00014 | 0.00049 | 0.00071 | 0.00014 | 0.00026 | 0.00039 | 0.00129 |
| 018 ニュース供給 | 0.00020 | 0.00016 | 0.00016 | 0.00014 | 0.00023 | 0.00025 | 0.00014 | 0.00022 | 0.00046 | 0.00033 |
| 019 映像情報制作・配給業 | 0.00005 | 0.00011 | 0.00012 | 0.00005 | 0.00008 | 0.00010 | 0.00002 | 0.00023 | 0.00047 | 0.00018 |
| 020 パーソナルコンピュータ | 0.00000 | 0.00003 | 0.00000 | 0.00000 | 0.00000 | 0.00000 | 0.00000 | 0.00000 | 0.00000 | 0.00000 |
| 021 電子計算機本体(除パソコン) | 0.00000 | 0.00021 | 0.00000 | 0.00000 | 0.00000 | 0.00000 | 0.00000 | 0.00000 | 0.00000 | 0.00000 |
| 022 電子計算機付属装置 | 0.00000 | 0.00032 | 0.00000 | 0.00000 | 0.00000 | 0.00000 | 0.00000 | 0.00000 | 0.00000 | 0.00000 |
| 023 有線電気通信機器 | 0.00000 | 0.00000 | 0.00000 | 0.00003 | 0.00000 | 0.00000 | 0.00012 | 0.00000 | 0.00000 | 0.00000 |
| 024 携帯電話機 | 0.00001 | 0.00001 | 0.00001 | 0.00000 | 0.00001 | 0.00001 | 0.00005 | 0.00000 | 0.00002 | 0.00005 |
| 025 無線電気通信機器(除携帯電話機) | 0.00000 | 0.00000 | 0.00000 | 0.00027 | 0.00000 | 0.00000 | 0.00010 | 0.00000 | 0.00000 | 0.00000 |
| 026 磁気テープ・磁気ディスク | 0.00000 | 0.00001 | 0.00001 | 0.00000 | 0.00001 | 0.00000 | 0.00000 | 0.00001 | 0.00000 | 0.00001 |
| 027 ラジオ・テレビ受信機 | 0.00000 | 0.00000 | 0.00000 | 0.00262 | 0.00000 | 0.00002 | 0.00001 | 0.00000 | 0.00000 | 0.00000 |
| 028 ビデオ機器 | 0.00000 | 0.00000 | 0.00000 | 0.00001 | 0.00000 | 0.00000 | 0.00005 | 0.00000 | 0.00000 | 0.00000 |
| 029 通信ケーブル・光ファイバケーブル | 0.00000 | 0.00004 | 0.00015 | 0.00001 | 0.00000 | 0.00002 | 0.00145 | 0.00000 | 0.00000 | 0.00000 |
| 030 事務用機械 | 0.00000 | 0.00000 | 0.00000 | 0.00000 | 0.00000 | 0.00000 | 0.00000 | 0.00000 | 0.00000 | 0.00000 |
| 031 電気音響機器 | 0.00000 | 0.00002 | 0.00008 | 0.00370 | 0.00000 | 0.00002 | 0.00025 | 0.00000 | 0.00000 | 0.00000 |
| 032 情報記録物 | 0.00000 | 0.00000 | 0.00000 | 0.00000 | 0.00000 | 0.00000 | 0.00000 | 0.00000 | 0.00000 | 0.00000 |
| 033 電子計算機・同関連機器賃貸業 | 0.00172 | 0.00057 | 0.00112 | 0.00034 | 0.00037 | 0.00253 | 0.00023 | 0.00423 | 0.00149 | 0.00536 |
| 034 事務用機械器具(除電算機等)賃貸業 | 0.00090 | 0.00042 | 0.00060 | 0.00012 | 0.00072 | 0.00019 | 0.00020 | 0.00034 | 0.00178 | 0.00017 |
| 035 通信機械器具賃貸業 | 0.00081 | 0.00166 | 0.00119 | 0.00078 | 0.00119 | 0.00078 | 0.00030 | 0.00087 | 0.00027 | 0.00019 |
| 036 広告 | 0.00420 | 0.00572 | 0.00632 | 0.00739 | 0.01041 | 0.00755 | 0.00172 | 0.00817 | 0.00272 | 0.00666 |
| 037 印刷・製版・製本 | 0.00322 | 0.00177 | 0.00290 | 0.00099 | 0.00237 | 0.00172 | 0.00071 | 0.00358 | 0.00331 | 0.00431 |
| 038 映画館・劇場・興行場 | 0.00000 | 0.00000 | 0.00000 | 0.00000 | 0.00000 | 0.00000 | 0.00000 | 0.00000 | 0.00000 | 0.00000 |
| 039 電気通信施設建設 | 0.00000 | 0.00000 | 0.00000 | 0.00000 | 0.00000 | 0.00000 | 0.00000 | 0.00000 | 0.00000 | 0.00000 |
| 040 研究 | 0.00970 | 0.03689 | 0.07348 | 0.05902 | 0.07141 | 0.03060 | 0.00122 | 0.02561 | 0.00001 | 0.00394 |
| 041 農林水産業 | 0.00000 | 0.00000 | 0.00000 | 0.00000 | 0.00000 | 0.01166 | 0.00135 | 0.00000 | 0.00000 | 0.00000 |
| 042 鉱業 | 0.00004 | 0.00003 | 0.00001 | 0.00005 | 0.00001 | 0.00021 | 0.00673 | 0.21455 | 0.00002 | 0.00000 |
| 043 食料品 | 0.00000 | 0.00000 | 0.00000 | 0.00000 | 0.00000 | 0.00120 | 0.00000 | 0.00000 | 0.00000 | 0.00018 |
| 044 繊維製品 | 0.00112 | 0.00109 | 0.00248 | 0.00175 | 0.00121 | 0.00512 | 0.00258 | 0.00015 | 0.00121 | 0.00255 |
| 045 パルプ・紙・木製品 | 0.00405 | 0.00135 | 0.00452 | 0.00123 | 0.00621 | 0.01392 | 0.04213 | 0.00200 | 0.00239 | 0.00554 |
| 046 化学製品 | 0.00780 | 0.00400 | 0.01161 | 0.00918 | 0.00776 | 0.18386 | 0.00411 | 0.00106 | 0.01292 | 0.00001 |
| 047 石油・石炭製品 | 0.00448 | 0.00240 | 0.00151 | 0.00205 | 0.00245 | 0.00319 | 0.01855 | 0.05870 | 0.01340 | 0.01181 |
| 048 窯業・土石製品 | 0.00325 | 0.00440 | 0.01660 | 0.00890 | 0.04461 | 0.00583 | 0.04306 | 0.00008 | 0.00224 | 0.00016 |

2014年 情報通信産業連関表(投入係数表 実質)

| | 051 | 052 | 053 | 054 | 055 | 056 | 057 | 058 | 059 | 060 |
|------------------------------|----------|--------------|--------------|----------|----------|---------------------|---------------|-----------|----------|----------|
| | 金属製品 | 一般機械(除事務用機械) | 電気機械(除パソコン等) | 輸送機械 | 精密機械 | その他の製造工業製品(除出版、新聞等) | 建設(除電気通信施設建設) | 電力・ガス・熱供給 | 水道・廃棄物処理 | 卸売 |
| 049 鉄鋼 | 0.24166 | 0.08437 | 0.02118 | 0.04011 | 0.01452 | 0.00429 | 0.02338 | 0.00000 | 0.00026 | 0.00000 |
| 050 非鉄金属(除通信ケーブル) | 0.07275 | 0.01804 | 0.03934 | 0.01568 | 0.02415 | 0.00995 | 0.00454 | 0.00017 | 0.00010 | 0.00001 |
| 051 金属製品 | 0.05714 | 0.03607 | 0.01773 | 0.00901 | 0.01913 | 0.01135 | 0.09008 | 0.00072 | 0.00059 | 0.00336 |
| 052 一般機械(除事務用機械) | 0.00177 | 0.19362 | 0.00799 | 0.01047 | 0.00880 | 0.00337 | 0.00643 | 0.00001 | 0.00295 | 0.00001 |
| 053 電気機械(除パソコン等) | 0.00544 | 0.05073 | 0.35145 | 0.04144 | 0.25021 | 0.00477 | 0.00882 | 0.00001 | 0.00006 | 0.00025 |
| 054 輸送機械 | 0.00000 | 0.00018 | 0.00000 | 0.43041 | 0.00000 | 0.00000 | 0.00001 | 0.00000 | 0.00000 | 0.00001 |
| 055 精密機械 | 0.00003 | 0.00592 | 0.00058 | 0.00070 | 0.01692 | 0.00027 | 0.00013 | 0.00000 | 0.00009 | 0.00241 |
| 056 その他の製造工業製品(除出版、新聞等) | 0.00462 | 0.01615 | 0.02483 | 0.03227 | 0.03896 | 0.18704 | 0.01297 | 0.00074 | 0.01998 | 0.00206 |
| 057 建設(除電気通信施設建設) | 0.00888 | 0.00305 | 0.00370 | 0.00123 | 0.00369 | 0.00429 | 0.00234 | 0.05048 | 0.02682 | 0.00548 |
| 058 電力・ガス・熱供給 | 0.01641 | 0.00908 | 0.01084 | 0.00969 | 0.00991 | 0.01695 | 0.00407 | 0.03142 | 0.04408 | 0.00514 |
| 059 水道・廃棄物処理 | 0.00147 | 0.00249 | 0.00189 | 0.00113 | 0.00243 | 0.00192 | 0.00237 | 0.00649 | 0.05466 | 0.00181 |
| 060 卸売 | 0.04698 | 0.05148 | 0.03445 | 0.03796 | 0.04745 | 0.06054 | 0.05621 | 0.02556 | 0.01738 | 0.01504 |
| 061 小売 | 0.00184 | 0.00518 | 0.00250 | 0.00278 | 0.00650 | 0.00471 | 0.00363 | 0.00074 | 0.00265 | 0.00531 |
| 062 金融 | 0.01601 | 0.01322 | 0.00771 | 0.00657 | 0.02356 | 0.01849 | 0.01387 | 0.03092 | 0.00839 | 0.05450 |
| 063 保険 | 0.00111 | 0.00141 | 0.00087 | 0.00092 | 0.00152 | 0.00099 | 0.00292 | 0.00075 | 0.00139 | 0.00340 |
| 064 不動産 | 0.00368 | 0.00273 | 0.00211 | 0.00082 | 0.00270 | 0.00264 | 0.00268 | 0.00919 | 0.00217 | 0.03567 |
| 065 運輸(自家輸送を除く) | 0.02423 | 0.01657 | 0.01594 | 0.01647 | 0.01455 | 0.02317 | 0.03372 | 0.03210 | 0.02449 | 0.03209 |
| 066 公務 | 0.00000 | 0.00000 | 0.00000 | 0.00000 | 0.00000 | 0.00000 | 0.00000 | 0.00000 | 0.00000 | 0.00000 |
| 067 教育 | 0.00057 | 0.00067 | 0.00112 | 0.00025 | 0.00041 | 0.00013 | 0.00011 | 0.00081 | 0.00014 | 0.00020 |
| 068 医療・保健・社会保障・介護・その他の公共サービス | 0.00141 | 0.00201 | 0.00064 | 0.00036 | 0.00065 | 0.00095 | 0.00124 | 0.00188 | 0.01001 | 0.00048 |
| 069 対事業所サービス | 0.02819 | 0.03096 | 0.02833 | 0.02237 | 0.03266 | 0.02590 | 0.09633 | 0.06200 | 0.06630 | 0.05754 |
| 070 対個人サービス | 0.00014 | 0.00014 | 0.00018 | 0.00011 | 0.00010 | 0.00013 | 0.00047 | 0.00015 | 0.00019 | 0.00098 |
| 071 事務用品 | 0.00109 | 0.00121 | 0.00115 | 0.00046 | 0.00098 | 0.00066 | 0.00034 | 0.00096 | 0.00189 | 0.00310 |
| 072 分類不明 | 0.00401 | 0.00643 | 0.00205 | 0.00080 | 0.00186 | 0.00383 | 0.00896 | 0.00256 | 0.00745 | 0.01309 |
| 073 内生部門計 | 0.59286 | 0.62492 | 0.71135 | 0.78428 | 0.67919 | 0.66354 | 0.51331 | 0.59720 | 0.38505 | 0.32344 |
| 081 家計外消費支出(行) | 0.02451 | 0.01718 | 0.01435 | 0.00728 | 0.01680 | 0.02116 | 0.01713 | 0.01915 | 0.02151 | 0.03284 |
| 082 雇用者所得 | 0.31878 | 0.22431 | 0.07937 | 0.12689 | 0.20544 | 0.21826 | 0.39937 | 0.13799 | 0.37754 | 0.43911 |
| 083 営業余剰 | 0.03986 | 0.04495 | 0.01228 | 0.01611 | 0.04188 | 0.03394 | 0.00979 | 0.05129 | 0.09132 | 0.20688 |
| 084 資本減耗引当 | 0.05885 | 0.05600 | 0.03120 | 0.02885 | 0.05338 | 0.05725 | 0.06115 | 0.14368 | 0.16037 | 0.06570 |
| 085 間接税(除関税・輸入品商品税) | 0.03582 | 0.02026 | 0.01032 | 0.01330 | 0.02579 | 0.02628 | 0.03611 | 0.06428 | 0.05200 | 0.02470 |
| 086 (控除)経常補助金 | -0.00010 | -0.00006 | -0.00004 | -0.00005 | -0.00008 | -0.00009 | -0.00435 | -0.00923 | -0.01833 | -0.00091 |
| 087 DD調整項 | -0.07058 | 0.01244 | 0.14118 | 0.02334 | -0.02241 | -0.02034 | -0.03251 | -0.00435 | -0.04946 | -0.09177 |
| 089 粗付加価値部門計 | 0.40714 | 0.37508 | 0.28885 | 0.21572 | 0.32081 | 0.33646 | 0.48669 | 0.40280 | 0.63495 | 0.67656 |
| 099 国内生産額 | 1.00000 | 1.00000 | 1.00000 | 1.00000 | 1.00000 | 1.00000 | 1.00000 | 1.00000 | 1.00000 | 1.00000 |

2014年 情報通信産業連関表(投入係数表 実質)

| | 061 | 062 | 063 | 064 | 065 | 066 | 067 | 068 | 069 | 070 |
|-----------------------|---------|---------|---------|---------|-----------------|---------|---------|--|--------------|-------------|
| | 小売 | 金融 | 保険 | 不動産 | 運輸(自家輸 送を除く) | 公務 | 教育 | 医療・保健・ 社会保障・介 護・その他の 公共サービ ス | 対事業所 サービス | 対個人サー ビス |
| 001 固定電気通信 | 0.00558 | 0.00545 | 0.00597 | 0.00009 | 0.00270 | 0.00322 | 0.00054 | 0.00125 | 0.00305 | 0.00156 |
| 002 移動電気通信 | 0.00947 | 0.00386 | 0.00229 | 0.00098 | 0.00232 | 0.00069 | 0.00018 | 0.00297 | 0.00303 | 0.00588 |
| 003 郵便・信書便 | 0.00265 | 0.00577 | 0.00614 | 0.00013 | 0.00069 | 0.00490 | 0.00125 | 0.00152 | 0.00105 | 0.00160 |
| 004 その他の電気通信 | 0.00139 | 0.00126 | 0.00178 | 0.00001 | 0.00055 | 0.00070 | 0.00020 | 0.00035 | 0.00067 | 0.00043 |
| 005 その他の通信サービス | 0.00006 | 0.00000 | 0.00000 | 0.00000 | 0.00037 | 0.00019 | 0.00000 | 0.00000 | 0.00000 | 0.00000 |
| 006 公共放送 | 0.00041 | 0.00003 | 0.00002 | 0.00007 | 0.00009 | 0.00010 | 0.00007 | 0.00016 | 0.00012 | 0.00026 |
| 007 民間テレビジョン放送・多重放送 | 0.00000 | 0.00000 | 0.00000 | 0.00000 | 0.00000 | 0.00000 | 0.00000 | 0.00000 | 0.00000 | 0.00000 |
| 008 民間ラジオ放送 | 0.00000 | 0.00000 | 0.00000 | 0.00000 | 0.00000 | 0.00000 | 0.00000 | 0.00000 | 0.00000 | 0.00000 |
| 009 民間衛星放送 | 0.00000 | 0.00000 | 0.00000 | 0.00000 | 0.00000 | 0.00000 | 0.00000 | 0.00000 | 0.00000 | 0.00000 |
| 010 有線テレビジョン放送 | 0.00000 | 0.00000 | 0.00000 | 0.00000 | 0.00001 | 0.00000 | 0.00000 | 0.00000 | 0.00000 | 0.00148 |
| 011 有線ラジオ放送 | 0.00006 | 0.00012 | 0.00016 | 0.00000 | 0.00001 | 0.00000 | 0.00000 | 0.00000 | 0.00000 | 0.00073 |
| 012 ソフトウェア業 | 0.00358 | 0.00179 | 0.00283 | 0.00001 | 0.00014 | 0.00048 | 0.00072 | 0.00072 | 0.00133 | 0.00087 |
| 013 情報処理サービス | 0.01592 | 0.02840 | 0.03261 | 0.00046 | 0.00379 | 0.01301 | 0.00208 | 0.00495 | 0.00524 | 0.00340 |
| 014 情報提供サービス | 0.00655 | 0.01102 | 0.01484 | 0.00023 | 0.00186 | 0.00585 | 0.00102 | 0.00237 | 0.00253 | 0.00167 |
| 015 インターネット附随サービス | 0.00146 | 0.00293 | 0.00312 | 0.00001 | 0.00069 | 0.00046 | 0.00012 | 0.00023 | 0.00074 | 0.00027 |
| 016 新聞 | 0.00125 | 0.00065 | 0.00068 | 0.00002 | 0.00052 | 0.00088 | 0.00050 | 0.00049 | 0.00037 | 0.00086 |
| 017 出版 | 0.00083 | 0.00095 | 0.00162 | 0.00002 | 0.00042 | 0.00433 | 0.00606 | 0.00230 | 0.00116 | 0.00106 |
| 018 ニュース供給 | 0.00023 | 0.00088 | 0.00125 | 0.00003 | 0.00017 | 0.00009 | 0.00014 | 0.00042 | 0.00129 | 0.00081 |
| 019 映像情報制作・配給業 | 0.00041 | 0.00022 | 0.00077 | 0.00001 | 0.00017 | 0.00115 | 0.00022 | 0.00026 | 0.00004 | 0.00101 |
| 020 パーソナルコンピュータ | 0.00000 | 0.00000 | 0.00000 | 0.00000 | 0.00000 | 0.00000 | 0.00000 | 0.00000 | 0.00015 | 0.00000 |
| 021 電子計算機本体(除パソコン) | 0.00000 | 0.00000 | 0.00000 | 0.00000 | 0.00000 | 0.00000 | 0.00000 | 0.00000 | 0.00023 | 0.00000 |
| 022 電子計算機付属装置 | 0.00000 | 0.00000 | 0.00000 | 0.00000 | 0.00000 | 0.00000 | 0.00000 | 0.00000 | 0.00030 | 0.00000 |
| 023 有線電気通信機器 | 0.00000 | 0.00000 | 0.00000 | 0.00000 | 0.00000 | 0.00031 | 0.00000 | 0.00000 | 0.00007 | 0.00000 |
| 024 携帯電話機 | 0.00005 | 0.00003 | 0.00001 | 0.00001 | 0.00003 | 0.00000 | 0.00000 | 0.00001 | 0.00002 | 0.00002 |
| 025 無線電気通信機器(除携帯電話機) | 0.00000 | 0.00000 | 0.00000 | 0.00000 | 0.00000 | 0.00162 | 0.00000 | 0.00000 | 0.00004 | 0.00000 |
| 026 磁気テープ・磁気ディスク | 0.00003 | 0.00003 | 0.00001 | 0.00000 | 0.00000 | 0.00009 | 0.00001 | 0.00000 | 0.00001 | 0.00000 |
| 027 ラジオ・テレビ受信機 | 0.00000 | 0.00000 | 0.00000 | 0.00000 | 0.00000 | 0.00008 | 0.00000 | 0.00000 | 0.00001 | 0.00003 |
| 028 ビデオ機器 | 0.00000 | 0.00000 | 0.00000 | 0.00000 | 0.00000 | 0.00000 | 0.00000 | 0.00000 | 0.00124 | 0.00000 |
| 029 通信ケーブル・光ファイバケーブル | 0.00000 | 0.00000 | 0.00000 | 0.00000 | 0.00000 | 0.00001 | 0.00000 | 0.00000 | 0.00000 | 0.00000 |
| 030 事務用機械 | 0.00000 | 0.00000 | 0.00000 | 0.00000 | 0.00000 | 0.00000 | 0.00000 | 0.00000 | 0.00467 | 0.00002 |
| 031 電気音響機器 | 0.00000 | 0.00000 | 0.00000 | 0.00000 | 0.00000 | 0.00000 | 0.00000 | 0.00000 | 0.00015 | 0.00002 |
| 032 情報記録物 | 0.00000 | 0.00000 | 0.00000 | 0.00000 | 0.00002 | 0.00000 | 0.00007 | 0.00000 | 0.00066 | 0.00007 |
| 033 電子計算機・同関連機器賃貸業 | 0.00347 | 0.04589 | 0.03311 | 0.00014 | 0.00315 | 0.01821 | 0.00179 | 0.00101 | 0.00166 | 0.00075 |
| 034 事務用機械器具(除電算機等)賃貸業 | 0.00053 | 0.00058 | 0.00131 | 0.00007 | 0.00099 | 0.00209 | 0.00183 | 0.00076 | 0.00124 | 0.00039 |
| 035 通信機械器具賃貸業 | 0.00026 | 0.00000 | 0.00001 | 0.00002 | 0.00066 | 0.00013 | 0.00006 | 0.00076 | 0.00146 | 0.00013 |
| 036 広告 | 0.02830 | 0.05035 | 0.02083 | 0.00347 | 0.00668 | 0.00106 | 0.00445 | 0.00195 | 0.01094 | 0.01183 |
| 037 印刷・製版・製本 | 0.00690 | 0.01424 | 0.01866 | 0.00004 | 0.00212 | 0.00914 | 0.00597 | 0.00432 | 0.00338 | 0.00333 |
| 038 映画館・劇場・興行場 | 0.00000 | 0.00000 | 0.00000 | 0.00000 | 0.00000 | 0.00000 | 0.00000 | 0.00000 | 0.00000 | 0.00070 |
| 039 電気通信施設建設 | 0.00000 | 0.00000 | 0.00000 | 0.00000 | 0.00000 | 0.00000 | 0.00000 | 0.00000 | 0.00000 | 0.00000 |
| 040 研究 | 0.00299 | 0.00037 | 0.00009 | 0.00000 | 0.00177 | 0.00014 | 0.00000 | 0.00002 | 0.00119 | 0.00005 |
| 041 農林水産業 | 0.00025 | 0.00000 | 0.00000 | 0.00000 | 0.00004 | 0.00005 | 0.00047 | 0.00421 | 0.00001 | 0.01913 |
| 042 鉱業 | 0.00000 | 0.00000 | 0.00000 | 0.00000 | 0.00000 | 0.00001 | 0.00003 | 0.00001 | 0.00000 | -0.00001 |
| 043 食料品 | 0.00017 | 0.00000 | 0.00000 | 0.00000 | 0.00018 | 0.00023 | 0.00017 | 0.01315 | 0.00001 | 0.10163 |
| 044 繊維製品 | 0.00381 | 0.00152 | 0.00073 | 0.00002 | 0.00169 | 0.00207 | 0.00015 | 0.00374 | 0.00173 | 0.00305 |
| 045 パルプ・紙・木製品 | 0.00673 | 0.00346 | 0.00433 | 0.00038 | 0.00605 | 0.00157 | 0.00384 | 0.00500 | 0.00337 | 0.00475 |
| 046 化学製品 | 0.00002 | 0.00004 | 0.00000 | 0.00002 | 0.00044 | 0.00076 | 0.00040 | 0.14568 | 0.00386 | 0.00617 |
| 047 石油・石炭製品 | 0.01167 | 0.00181 | 0.00219 | 0.00099 | 0.04962 | 0.01231 | 0.00587 | 0.00497 | 0.00353 | 0.00820 |
| 048 窯業・土石製品 | 0.00040 | 0.00002 | 0.00000 | 0.00004 | 0.00004 | 0.00016 | 0.00103 | 0.00091 | 0.00169 | 0.00136 |

2014年 情報通信産業連関表(投入係数表 実質)

| | 061 | 062 | 063 | 064 | 065 | 066 | 067 | 068 | 069 | 070 |
|------------------------------|----------|----------|----------|----------|-----------------|----------|----------|--|--------------|-------------|
| | 小売 | 金融 | 保険 | 不動産 | 運輸(自家輸 送を除く) | 公務 | 教育 | 医療・保健・ 社会保障・介 護・その他の 公共サービ ス | 対事業所 サービス | 対個人サー ビス |
| 049 鉄鋼 | 0.00000 | 0.00000 | 0.00000 | 0.00000 | 0.00037 | 0.00003 | 0.00000 | 0.00001 | 0.00016 | 0.00003 |
| 050 非鉄金属(除通信ケーブル) | 0.00001 | 0.00000 | 0.00000 | 0.00000 | 0.00001 | 0.00012 | 0.00000 | 0.00082 | 0.00033 | 0.00029 |
| 051 金属製品 | 0.00164 | 0.00005 | 0.00011 | 0.00025 | 0.00166 | 0.00540 | 0.00009 | 0.00041 | 0.00152 | 0.00219 |
| 052 一般機械(除事務用機械) | 0.00001 | 0.00000 | 0.00000 | 0.00000 | 0.00010 | 0.00029 | 0.00000 | 0.00000 | 0.02562 | 0.00062 |
| 053 電気機械(除パソコン等) | 0.00021 | 0.00001 | 0.00000 | 0.00001 | 0.00014 | 0.00601 | 0.00047 | 0.00004 | 0.02993 | 0.00018 |
| 054 輸送機械 | 0.00001 | 0.00000 | 0.00000 | 0.00000 | 0.02099 | 0.01788 | 0.00006 | 0.00000 | 0.03846 | 0.00005 |
| 055 精密機械 | 0.00046 | 0.00006 | 0.00008 | 0.00000 | 0.00005 | 0.00069 | 0.00001 | 0.00866 | 0.00082 | 0.00027 |
| 056 その他の製造工業製品(除出版・新聞等) | 0.00880 | 0.00164 | 0.00410 | 0.00037 | 0.00225 | 0.01519 | 0.00278 | 0.00316 | 0.01339 | 0.00557 |
| 057 建設(除電気通信施設建設) | 0.00748 | 0.00342 | 0.00574 | 0.04759 | 0.01225 | 0.01509 | 0.01522 | 0.00586 | 0.00302 | 0.00563 |
| 058 電力・ガス・熱供給 | 0.03580 | 0.00294 | 0.00412 | 0.00293 | 0.01735 | 0.01140 | 0.01336 | 0.01273 | 0.00486 | 0.02340 |
| 059 水道・廃棄物処理 | 0.00579 | 0.00208 | 0.00452 | 0.00038 | 0.00635 | 0.02464 | 0.01185 | 0.01070 | 0.00152 | 0.02289 |
| 060 卸売 | 0.00944 | 0.00397 | 0.00497 | 0.00069 | 0.01077 | 0.01035 | 0.00581 | 0.04334 | 0.02434 | 0.04645 |
| 061 小売 | 0.00525 | 0.00197 | 0.00242 | 0.00054 | 0.00238 | 0.00469 | 0.00482 | 0.00488 | 0.00410 | 0.01699 |
| 062 金融 | 0.05364 | 0.12308 | 0.03182 | 0.05728 | 0.03050 | 0.00307 | 0.00128 | 0.01291 | 0.03394 | 0.01390 |
| 063 保険 | 0.00216 | 0.00107 | 0.00450 | 0.00202 | 0.00695 | 0.00084 | 0.00075 | 0.00115 | 0.00355 | 0.00173 |
| 064 不動産 | 0.02616 | 0.01388 | 0.01646 | 0.00541 | 0.01899 | 0.00103 | 0.00136 | 0.00683 | 0.00625 | 0.01438 |
| 065 運輸(自家輸送を除く) | 0.01169 | 0.01042 | 0.02888 | 0.00067 | 0.11774 | 0.02152 | 0.01056 | 0.01302 | 0.00945 | 0.02116 |
| 066 公務 | 0.00000 | 0.00000 | 0.00000 | 0.00000 | 0.00000 | 0.00000 | 0.00000 | 0.00000 | 0.00000 | 0.00000 |
| 067 教育 | 0.00031 | 0.00012 | 0.00040 | 0.00000 | 0.00076 | 0.00004 | 0.00000 | 0.00012 | 0.00075 | 0.00042 |
| 068 医療・保健・社会保障・介護・その他の公共サービス | 0.00122 | 0.00320 | 0.00651 | 0.00038 | 0.00177 | 0.00002 | 0.00066 | 0.01936 | 0.00283 | 0.00537 |
| 069 対事業所サービス | 0.04873 | 0.05450 | 0.07544 | 0.01882 | 0.05928 | 0.04342 | 0.02584 | 0.04693 | 0.07747 | 0.02505 |
| 070 対個人サービス | 0.00090 | 0.00024 | 0.00028 | 0.00074 | 0.00057 | 0.00055 | 0.00057 | 0.01213 | 0.00112 | 0.01075 |
| 071 事務用品 | 0.00480 | 0.00372 | 0.00382 | 0.00025 | 0.00179 | 0.00193 | 0.00159 | 0.00257 | 0.00162 | 0.00202 |
| 072 分類不明 | 0.00301 | 0.00041 | 0.01009 | 0.00428 | 0.00741 | 0.00044 | 0.00769 | 0.00363 | 0.00437 | 0.00358 |
| 073 内生部門計 | 0.34294 | 0.40845 | 0.35943 | 0.14986 | 0.40842 | 0.27070 | 0.14399 | 0.41373 | 0.35145 | 0.40645 |
| 081 家計外消費支出(行) | 0.01846 | 0.02434 | 0.04222 | 0.00266 | 0.02160 | 0.01562 | 0.00606 | 0.01513 | 0.02300 | 0.02434 |
| 082 雇用者所得 | 0.49557 | 0.23911 | 0.47133 | 0.02983 | 0.35124 | 0.40553 | 0.69677 | 0.51213 | 0.41786 | 0.31137 |
| 083 営業余剰 | 0.05127 | 0.22693 | 0.07718 | 0.34006 | 0.05491 | 0.00000 | 0.00373 | 0.04699 | 0.08535 | 0.12776 |
| 084 資本減耗引当 | 0.05231 | 0.11558 | 0.11976 | 0.40270 | 0.09291 | 0.31542 | 0.13656 | 0.06639 | 0.10247 | 0.08045 |
| 085 間接税(除関税・輸入品商品税) | 0.04766 | 0.04821 | 0.02279 | 0.04473 | 0.04912 | 0.00269 | 0.00398 | 0.01700 | 0.02902 | 0.05439 |
| 086 (控除)経常補助金 | -0.00026 | -0.02803 | -0.00801 | -0.00102 | -0.00414 | 0.00000 | -0.00001 | -0.01657 | -0.00074 | -0.00007 |
| 087 DD調整項 | -0.00795 | -0.03458 | -0.08470 | 0.03117 | 0.02594 | -0.00996 | 0.00891 | -0.05480 | -0.00841 | -0.00469 |
| 089 粗付加価値部門計 | 0.65706 | 0.59155 | 0.64057 | 0.85014 | 0.59158 | 0.72930 | 0.85601 | 0.58627 | 0.64855 | 0.59355 |
| 099 国内生産額 | 1.00000 | 1.00000 | 1.00000 | 1.00000 | 1.00000 | 1.00000 | 1.00000 | 1.00000 | 1.00000 | 1.00000 |

2014年 情報通信産業連関表(投入係数表 実質)

| | 071 | 072 | 073 | 081 | 082 | 083 | 084 | 085 | 086 | 087 |
|-----------------------|---------|---------|---------|----------|------------|---------|----------------|----------|----------|----------|
| | 事務用品 | 分類不明 | | 中間需要計 | 家計外消費支出(列) | 家計消費支出 | 対家計民間非営利団体消費支出 | 一般政府消費支出 | 資本形成(政府) | |
| 001 固定電気通信 | 0.00000 | 0.00364 | 0.00337 | 0.00150 | 0.00384 | 0.00000 | 0.00000 | 0.00000 | 0.00000 | 0.00000 |
| 002 移動電気通信 | 0.00000 | 0.00157 | 0.00322 | 0.00715 | 0.02957 | 0.00000 | 0.00000 | 0.00000 | 0.00000 | 0.00000 |
| 003 郵便・信書便 | 0.00000 | 0.00158 | 0.00170 | 0.00092 | 0.00078 | 0.00000 | 0.00000 | 0.00000 | 0.00000 | 0.00000 |
| 004 その他の電気通信 | 0.00000 | 0.00092 | 0.00077 | 0.00027 | 0.00279 | 0.00000 | 0.00000 | 0.00000 | 0.00000 | 0.00000 |
| 005 その他の通信サービス | 0.00000 | 0.00016 | 0.00006 | 0.00000 | 0.00003 | 0.00000 | 0.00000 | 0.00000 | 0.00000 | 0.00000 |
| 006 公共放送 | 0.00000 | 0.00077 | 0.00009 | 0.00043 | 0.00223 | 0.00000 | 0.00000 | 0.00000 | 0.00000 | 0.00000 |
| 007 民間テレビジョン放送・多重放送 | 0.00000 | 0.00663 | 0.00201 | 0.00000 | 0.00000 | 0.00000 | 0.00000 | 0.00000 | 0.00000 | 0.00000 |
| 008 民間ラジオ放送 | 0.00000 | 0.00049 | 0.00014 | 0.00000 | 0.00000 | 0.00000 | 0.00000 | 0.00000 | 0.00000 | 0.00000 |
| 009 民間衛星放送 | 0.00000 | 0.00080 | 0.00004 | 0.00013 | 0.00113 | 0.00000 | 0.00000 | 0.00000 | 0.00000 | 0.00000 |
| 010 有線テレビジョン放送 | 0.00000 | 0.00022 | 0.00009 | 0.00000 | 0.00159 | 0.00000 | 0.00000 | 0.00000 | 0.00000 | 0.00000 |
| 011 有線ラジオ放送 | 0.00000 | 0.00012 | 0.00005 | 0.00009 | 0.00000 | 0.00000 | 0.00000 | 0.00000 | 0.00000 | 0.00000 |
| 012 ソフトウェア業 | 0.00000 | 0.00183 | 0.00107 | 0.00006 | 0.00447 | 0.00000 | 0.00000 | 0.04274 | 0.08072 | 0.00000 |
| 013 情報処理サービス | 0.00000 | 0.00184 | 0.00626 | 0.00003 | 0.00000 | 0.00000 | 0.00000 | 0.00000 | 0.00000 | 0.00000 |
| 014 情報提供サービス | 0.00000 | 0.00092 | 0.00285 | 0.00001 | 0.00000 | 0.00000 | 0.00000 | 0.00000 | 0.00000 | 0.00000 |
| 015 インターネット附随サービス | 0.00000 | 0.00084 | 0.00370 | 0.00250 | 0.00809 | 0.00000 | 0.00000 | 0.00000 | 0.00000 | 0.00000 |
| 016 新聞 | 0.00000 | 0.00001 | 0.00158 | 0.00185 | 0.00208 | 0.00000 | 0.00000 | 0.00000 | 0.00000 | 0.00000 |
| 017 出版 | 0.00000 | 0.00000 | 0.00174 | 0.00132 | 0.00113 | 0.00000 | 0.00023 | 0.00000 | 0.00000 | -0.00395 |
| 018 ニュース供給 | 0.00000 | 0.00003 | 0.00061 | 0.00000 | 0.00000 | 0.00000 | 0.00000 | 0.00000 | 0.00000 | 0.00000 |
| 019 映像情報制作・配給業 | 0.00000 | 0.00001 | 0.00163 | 0.00000 | 0.00132 | 0.00000 | 0.00000 | 0.00000 | 0.00092 | 0.00000 |
| 020 パーソナルコンピュータ | 0.00000 | 0.00000 | 0.00004 | 0.00000 | 0.00707 | 0.00000 | 0.00000 | 0.00597 | 0.03376 | -0.01913 |
| 021 電子計算機本体(除パソコン) | 0.00000 | 0.00000 | 0.00005 | 0.00000 | 0.00000 | 0.00000 | 0.00000 | 0.00776 | 0.01819 | 0.00140 |
| 022 電子計算機付属装置 | 0.00000 | 0.00000 | 0.00019 | 0.00000 | 0.00096 | 0.00000 | 0.00000 | 0.00510 | 0.01877 | -0.00017 |
| 023 有線電気通信機器 | 0.00000 | 0.00000 | 0.00003 | 0.00013 | 0.00033 | 0.00000 | 0.00000 | 0.00220 | 0.00881 | -0.00987 |
| 024 携帯電話機 | 0.00000 | 0.00000 | 0.00002 | 0.08400 | 0.00163 | 0.00000 | 0.00000 | 0.00008 | 0.00045 | -0.01092 |
| 025 無線電気通信機器(除携帯電話機) | 0.00000 | 0.00000 | 0.00009 | 0.00016 | 0.00282 | 0.00000 | 0.00000 | 0.00426 | 0.01751 | -0.01055 |
| 026 磁気テープ・磁気ディスク | 0.00237 | 0.00000 | 0.00006 | 0.00002 | 0.00003 | 0.00000 | 0.00000 | 0.00000 | 0.00000 | -0.00008 |
| 027 ラジオ・テレビ受信機 | 0.00000 | 0.00000 | 0.00015 | 0.00542 | 0.00330 | 0.00000 | 0.00000 | 0.00013 | 0.00178 | 0.00016 |
| 028 ビデオ機器 | 0.00000 | 0.00000 | 0.00008 | 0.00012 | 0.00220 | 0.00000 | 0.00000 | 0.00018 | 0.00142 | -0.00607 |
| 029 通信ケーブル・光ファイバケーブル | 0.00000 | 0.00070 | 0.00016 | 0.00000 | 0.00000 | 0.00000 | 0.00000 | 0.00000 | 0.00000 | -0.00112 |
| 030 事務用機械 | 0.04602 | 0.00000 | 0.00047 | 0.00009 | 0.00005 | 0.00000 | 0.00000 | 0.00068 | 0.00674 | 0.00094 |
| 031 電気音響機器 | 0.00000 | 0.00000 | 0.00025 | 0.00086 | 0.00103 | 0.00000 | 0.00000 | 0.00000 | 0.00023 | -0.00141 |
| 032 情報記録物 | 0.00000 | 0.00000 | 0.00009 | 0.00005 | 0.00003 | 0.00000 | 0.00000 | 0.00000 | 0.00000 | 0.00014 |
| 033 電子計算機・同関連機器賃貸業 | 0.00000 | 0.00056 | 0.00440 | 0.00000 | 0.00023 | 0.00000 | 0.00000 | 0.00000 | 0.00000 | 0.00000 |
| 034 事務用機械器具(除電算機等)賃貸業 | 0.00000 | 0.00089 | 0.00065 | 0.00000 | 0.00000 | 0.00000 | 0.00000 | 0.00000 | 0.00000 | 0.00000 |
| 035 通信機械器具賃貸業 | 0.00000 | 0.00064 | 0.00054 | 0.00000 | 0.00000 | 0.00000 | 0.00000 | 0.00000 | 0.00000 | 0.00000 |
| 036 広告 | 0.00000 | 0.00777 | 0.00997 | 0.00000 | 0.00002 | 0.00000 | 0.00000 | 0.00000 | 0.00000 | 0.00000 |
| 037 印刷・製版・製本 | 0.00000 | 0.00011 | 0.00535 | 0.00101 | 0.00019 | 0.00000 | 0.00000 | 0.00000 | 0.00000 | 0.00053 |
| 038 映画館・劇場・興行場 | 0.00000 | 0.00000 | 0.00004 | 0.00507 | 0.00082 | 0.00000 | 0.00000 | 0.00000 | 0.00000 | 0.00000 |
| 039 電気通信施設建設 | 0.00000 | 0.00000 | 0.00000 | 0.00000 | 0.00000 | 0.00000 | 0.00000 | 0.00000 | 0.00333 | 0.00000 |
| 040 研究 | 0.00000 | 0.03998 | 0.01488 | 0.00000 | 0.00000 | 0.04217 | 0.01723 | 0.00000 | 0.00000 | 0.00000 |
| 041 農林水産業 | 0.00000 | 0.00000 | 0.01064 | 0.00426 | 0.01263 | 0.00000 | 0.00000 | 0.00000 | 0.00209 | 0.40271 |
| 042 鉱業 | 0.00000 | 0.00027 | 0.01588 | -0.00031 | -0.00002 | 0.00000 | 0.00000 | 0.00000 | -0.00007 | -0.04440 |
| 043 食料品 | 0.00000 | 0.00221 | 0.01339 | 0.05166 | 0.08995 | 0.00022 | 0.00417 | 0.00000 | 0.00000 | 0.10945 |
| 044 繊維製品 | 0.01901 | 0.00642 | 0.00265 | 0.00655 | 0.01190 | 0.00000 | 0.00000 | 0.00002 | 0.00224 | -0.03072 |
| 045 パルプ・紙・木製品 | 0.33783 | 0.01102 | 0.01093 | 0.00584 | 0.00136 | 0.00000 | 0.00002 | 0.00050 | 0.00323 | 0.04771 |
| 046 化学製品 | 0.01223 | 0.01323 | 0.02660 | 0.01509 | 0.01025 | 0.00000 | 0.00000 | 0.00000 | 0.00000 | 0.03973 |
| 047 石油・石炭製品 | 0.00000 | 0.02013 | 0.01257 | 0.00093 | 0.01726 | 0.00000 | 0.00000 | 0.00000 | 0.00000 | -0.05385 |
| 048 窯業・土石製品 | 0.00384 | 0.00733 | 0.00548 | 0.00100 | 0.00046 | 0.00000 | 0.00000 | 0.00000 | 0.00000 | 0.02437 |

2014年 情報通信産業連関表(投入係数表 実質)

| | 071 | 072 | 073 | 081 | 082 | 083 | 084 | 085 | 086 | 087 |
|------------------------------|---------|----------|----------|------------|----------|----------------|----------|----------|----------|----------|
| | 事務用品 | 分類不明 | 中間需要計 | 家計外消費支出(列) | 家計消費支出 | 対家計民間非営利団体消費支出 | 一般政府消費支出 | 資本形成(政府) | 資本形成(民間) | 在庫純増 |
| 049 鉄鋼 | 0.00002 | 0.01032 | 0.02374 | 0.00000 | -0.00015 | 0.00000 | 0.00000 | -0.00143 | -0.00230 | 0.09440 |
| 050 非鉄金属(除通信ケーブル) | 0.00078 | 0.00603 | 0.00782 | 0.00010 | 0.00036 | 0.00000 | 0.00000 | 0.00000 | -0.00050 | 0.02889 |
| 051 金属製品 | 0.00023 | 0.00524 | 0.01042 | 0.00176 | 0.00110 | 0.00000 | 0.00000 | 0.00009 | 0.00248 | 0.02486 |
| 052 一般機械(除事務用機械) | 0.00000 | 0.00000 | 0.00858 | 0.00000 | 0.00010 | 0.00000 | 0.00000 | 0.00759 | 0.15243 | 0.10822 |
| 053 電気機械(除パソコン等) | 0.02434 | 0.00217 | 0.02408 | 0.00694 | 0.01701 | 0.00000 | 0.00000 | 0.01512 | 0.06175 | 0.05804 |
| 054 輸送機械 | 0.00000 | 0.00001 | 0.02782 | 0.00000 | 0.02121 | 0.00000 | 0.00000 | 0.00826 | 0.08108 | 0.11067 |
| 055 精密機械 | 0.00000 | 0.00000 | 0.00120 | 0.00101 | 0.00252 | 0.00000 | 0.00000 | 0.00739 | 0.02732 | -0.00118 |
| 056 その他の製造工業製品(除出版、新聞等) | 0.15083 | 0.01055 | 0.01322 | 0.01061 | 0.00965 | 0.00000 | 0.00004 | 0.00423 | 0.01028 | 0.03969 |
| 057 建設(除電気通信施設建設) | 0.00000 | 0.00001 | 0.00970 | 0.00000 | 0.00000 | 0.00000 | 0.00000 | 0.85458 | 0.32171 | 0.00000 |
| 058 電力・ガス・熱供給 | 0.00000 | 0.00616 | 0.01350 | 0.00030 | 0.02499 | 0.00000 | 0.00000 | 0.00000 | 0.00000 | 0.00000 |
| 059 水道・廃棄物処理 | 0.00000 | 0.01119 | 0.00600 | 0.00019 | 0.00691 | 0.00000 | 0.00653 | 0.00000 | 0.00000 | 0.00000 |
| 060 卸売 | 0.21976 | 0.01598 | 0.02869 | 0.02440 | 0.03721 | 0.00000 | 0.00002 | 0.01048 | 0.08323 | 0.06565 |
| 061 小売 | 0.05779 | 0.00053 | 0.00428 | 0.06421 | 0.10506 | 0.00000 | 0.00003 | 0.00258 | 0.03067 | 0.00000 |
| 062 金融 | 0.00000 | 0.62922 | 0.02808 | 0.00000 | 0.01218 | 0.00000 | 0.00000 | 0.00000 | 0.00000 | 0.00000 |
| 063 保険 | 0.00000 | 0.00131 | 0.00225 | 0.00002 | 0.03186 | 0.00000 | 0.00000 | 0.00000 | 0.00000 | 0.00000 |
| 064 不動産 | 0.00000 | 0.00300 | 0.00909 | 0.00000 | 0.21789 | 0.00000 | 0.00036 | 0.00000 | 0.00000 | 0.00000 |
| 065 運輸(自家輸送を除く) | 0.06300 | 0.02571 | 0.02374 | 0.03183 | 0.06345 | 0.00001 | -0.00062 | 0.00148 | 0.01066 | 0.03568 |
| 066 公務 | 0.00000 | 0.06040 | 0.00029 | 0.00000 | 0.00079 | 0.00000 | 0.39412 | 0.00000 | 0.00000 | 0.00000 |
| 067 教育 | 0.00000 | 0.00030 | 0.00049 | 0.00000 | 0.01496 | 0.31316 | 0.15461 | 0.00000 | 0.00000 | 0.00000 |
| 068 医療・保健・社会保障・介護・その他の公共サービス | 0.00000 | 0.00324 | 0.00283 | 0.03830 | 0.05748 | 0.64444 | 0.42325 | 0.00000 | 0.00000 | 0.00000 |
| 069 対事業所サービス | 0.00000 | 0.03409 | 0.04556 | 0.00421 | 0.01979 | 0.00000 | 0.00000 | 0.02001 | 0.02106 | 0.00000 |
| 070 对个人サービス | 0.00000 | 0.00305 | 0.00240 | 0.61792 | 0.13193 | 0.00000 | 0.00000 | 0.00000 | 0.00000 | 0.00000 |
| 071 事務用品 | 0.00000 | 0.00027 | 0.00160 | 0.00000 | 0.00000 | 0.00000 | 0.00000 | 0.00000 | 0.00000 | 0.00000 |
| 072 分類不明 | 0.00000 | 0.00000 | 0.00588 | 0.00000 | 0.00013 | 0.00000 | 0.00000 | 0.00000 | 0.00000 | 0.00000 |
| 073 内生部門計 | 0.93806 | 0.96244 | 0.46774 | 1.00000 | 1.00000 | 1.00000 | 1.00000 | 1.00000 | 1.00000 | 1.00000 |
| 081 家計外消費支出(行) | 0.00000 | 0.00378 | 0.01841 | | | | | | | |
| 082 雇用者所得 | 0.00000 | 0.02237 | 0.27753 | | | | | | | |
| 083 営業余剰 | 0.00000 | -0.22215 | 0.08769 | | | | | | | |
| 084 資本減耗引当 | 0.00000 | 0.09459 | 0.10631 | | | | | | | |
| 085 間接税(除関税・輸入品商品税) | 0.00000 | 0.00902 | 0.03902 | | | | | | | |
| 086 (控除)経常補助金 | 0.00000 | -0.00012 | -0.00365 | | | | | | | |
| 087 DD調整項 | 0.06194 | 0.13007 | 0.00695 | | | | | | | |
| 089 租付加価値部門計 | 0.06194 | 0.03756 | 0.53226 | | | | | | | |
| 099 国内生産額 | 1.00000 | 1.00000 | 1.00000 | | | | | | | |

2014年 情報通信産業連関表(投入係数表 実質)

| | 088 | 089 | 090 | 091 | 092 | 093 | 094 | 099 |
|-----------------------|-------------|------------|---------|----------|---------|-------------|-------------|---------|
| | 国内最終 需要計 | 国内需要 合計 | 輸出計 | 最終需要計 | 需要合計 | (控除) 輸入計 | 最終需要 部門計 | 国内生産額 |
| 001 固定電気通信 | 0.00214 | 0.00449 | 0.00047 | 0.00191 | 0.00418 | 0.00081 | 0.00210 | 0.00449 |
| 002 移動電気通信 | 0.01630 | 0.01193 | 0.00010 | 0.01407 | 0.01100 | 0.00016 | 0.01649 | 0.01200 |
| 003 郵便・信書便 | 0.00045 | 0.00193 | 0.00028 | 0.00043 | 0.00180 | 0.00021 | 0.00047 | 0.00195 |
| 004 その他の電気通信 | 0.00153 | 0.00159 | 0.00040 | 0.00137 | 0.00149 | 0.00028 | 0.00156 | 0.00160 |
| 005 その他の通信サービス | 0.00001 | 0.00007 | 0.00000 | 0.00001 | 0.00007 | 0.00000 | 0.00001 | 0.00007 |
| 006 公共放送 | 0.00123 | 0.00075 | 0.00000 | 0.00106 | 0.00069 | 0.00000 | 0.00124 | 0.00075 |
| 007 民間テレビジョン放送・多重放送 | 0.00000 | 0.00200 | 0.00000 | 0.00000 | 0.00184 | 0.00000 | 0.00000 | 0.00201 |
| 008 民間ラジオ放送 | 0.00000 | 0.00014 | 0.00000 | 0.00000 | 0.00013 | 0.00000 | 0.00000 | 0.00014 |
| 009 民間衛星放送 | 0.00062 | 0.00037 | 0.00000 | 0.00053 | 0.00034 | 0.00000 | 0.00062 | 0.00037 |
| 010 有線テレビジョン放送 | 0.00086 | 0.00055 | 0.00000 | 0.00074 | 0.00050 | 0.00000 | 0.00087 | 0.00055 |
| 011 有線ラジオ放送 | 0.00000 | 0.00005 | 0.00000 | 0.00000 | 0.00005 | 0.00000 | 0.00000 | 0.00005 |
| 012 ソフトウェア業 | 0.01805 | 0.01073 | 0.00039 | 0.01562 | 0.00991 | 0.00111 | 0.01813 | 0.01073 |
| 013 情報処理サービス | 0.00000 | 0.00622 | 0.00135 | 0.00019 | 0.00583 | 0.00342 | -0.00037 | 0.00606 |
| 014 情報提供サービス | 0.00000 | 0.00283 | 0.00069 | 0.00009 | 0.00266 | 0.00175 | -0.00019 | 0.00274 |
| 015 インターネット附随サービス | 0.00448 | 0.00608 | 0.00007 | 0.00387 | 0.00560 | 0.00005 | 0.00454 | 0.00612 |
| 016 新聞 | 0.00119 | 0.00221 | 0.00012 | 0.00105 | 0.00204 | 0.00003 | 0.00122 | 0.00223 |
| 017 出版 | 0.00068 | 0.00210 | 0.00017 | 0.00061 | 0.00195 | 0.00063 | 0.00061 | 0.00207 |
| 018 ニュース供給 | 0.00000 | 0.00061 | 0.00033 | 0.00005 | 0.00059 | 0.00054 | -0.00004 | 0.00059 |
| 019 映像情報制作・配給業 | 0.00087 | 0.00209 | 0.00017 | 0.00078 | 0.00194 | 0.00186 | 0.00059 | 0.00194 |
| 020 パーソナルコンピュータ | 0.00978 | 0.00528 | 0.00302 | 0.00885 | 0.00510 | 0.02705 | 0.00569 | 0.00307 |
| 021 電子計算機本体(除パソコン) | 0.00344 | 0.00189 | 0.00045 | 0.00303 | 0.00178 | 0.01669 | 0.00066 | 0.00040 |
| 022 電子計算機付属装置 | 0.00394 | 0.00230 | 0.02132 | 0.00633 | 0.00379 | 0.02339 | 0.00338 | 0.00199 |
| 023 有線電気通信機器 | 0.00174 | 0.00096 | 0.00182 | 0.00175 | 0.00103 | 0.00824 | 0.00063 | 0.00036 |
| 024 携帯電話機 | 0.00367 | 0.00198 | 0.00015 | 0.00318 | 0.00184 | 0.01571 | 0.00101 | 0.00056 |
| 025 無線電気通信機器(除携帯電話機) | 0.00466 | 0.00259 | 0.00264 | 0.00439 | 0.00259 | 0.00781 | 0.00379 | 0.00211 |
| 026 磁気テープ・磁気ディスク | 0.00002 | 0.00007 | 0.00158 | 0.00023 | 0.00019 | 0.00026 | 0.00023 | 0.00018 |
| 027 ラジオ・テレビ受信機 | 0.00228 | 0.00137 | 0.00251 | 0.00231 | 0.00146 | 0.01376 | 0.00033 | 0.00032 |
| 028 ビデオ機器 | 0.00143 | 0.00084 | 0.01244 | 0.00294 | 0.00176 | 0.00882 | 0.00192 | 0.00110 |
| 029 通信ケーブル・光ファイバケーブル | 0.00000 | 0.00016 | 0.00064 | 0.00008 | 0.00020 | 0.00018 | 0.00007 | 0.00020 |
| 030 事務用機械 | 0.00122 | 0.00112 | 0.00133 | 0.00123 | 0.00114 | 0.00138 | 0.00120 | 0.00112 |
| 031 電気音響機器 | 0.00062 | 0.00058 | 0.00094 | 0.00066 | 0.00061 | 0.00300 | 0.00026 | 0.00039 |
| 032 情報記録物 | 0.00002 | 0.00010 | 0.00074 | 0.00012 | 0.00015 | 0.00062 | 0.00003 | 0.00011 |
| 033 電子計算機・同関連機器賃貸業 | 0.00013 | 0.00444 | 0.00126 | 0.00028 | 0.00419 | 0.00023 | 0.00029 | 0.00456 |
| 034 事務用機械器具(除電算機等)賃貸業 | 0.00000 | 0.00065 | 0.00017 | 0.00002 | 0.00061 | 0.00001 | 0.00003 | 0.00066 |
| 035 通信機械器具賃貸業 | 0.00000 | 0.00054 | 0.00016 | 0.00002 | 0.00051 | 0.00003 | 0.00002 | 0.00055 |
| 036 広告 | 0.00001 | 0.00992 | 0.00198 | 0.00028 | 0.00929 | 0.00396 | -0.00036 | 0.00978 |
| 037 印刷・製版・製本 | 0.00014 | 0.00539 | 0.00042 | 0.00018 | 0.00500 | 0.00108 | 0.00002 | 0.00536 |
| 038 映画館・劇場・興行場 | 0.00061 | 0.00037 | 0.00007 | 0.00054 | 0.00035 | 0.00030 | 0.00058 | 0.00035 |
| 039 電気通信施設建設 | 0.00057 | 0.00030 | 0.00000 | 0.00049 | 0.00028 | 0.00000 | 0.00058 | 0.00031 |
| 040 研究 | 0.00392 | 0.01688 | 0.00585 | 0.00418 | 0.01601 | 0.01073 | 0.00305 | 0.01650 |
| 041 農林水産業 | 0.00908 | 0.01543 | 0.00095 | 0.00796 | 0.01429 | 0.02138 | 0.00564 | 0.01364 |
| 042 鉱業 | -0.00022 | 0.01566 | 0.00053 | -0.00012 | 0.01447 | 0.16245 | -0.02831 | 0.00082 |
| 043 食料品 | 0.05184 | 0.04105 | 0.00447 | 0.04532 | 0.03818 | 0.05746 | 0.04322 | 0.03640 |
| 044 繊維製品 | 0.00693 | 0.00634 | 0.00559 | 0.00675 | 0.00628 | 0.03984 | 0.00101 | 0.00318 |
| 045 ハルブ・紙・木製品 | 0.00171 | 0.01178 | 0.00542 | 0.00222 | 0.01128 | 0.02059 | -0.00097 | 0.01042 |
| 046 化学製品 | 0.00623 | 0.02977 | 0.06780 | 0.01470 | 0.03276 | 0.06956 | 0.00519 | 0.02937 |
| 047 石油・石炭製品 | 0.00918 | 0.01740 | 0.01254 | 0.00964 | 0.01702 | 0.02957 | 0.00618 | 0.01586 |
| 048 窯業・土石製品 | 0.00039 | 0.00565 | 0.00982 | 0.00170 | 0.00599 | 0.00689 | 0.00080 | 0.00590 |

2014年 情報通信産業連関表(投入係数表 実質)

| | 088 | 089 | 090 | 091 | 092 | 093 | 094 | 099 |
|------------------------------|-------------|------------|---------|---------|---------|-------------|-------------|---------|
| | 国内最終 需要計 | 国内需要 合計 | 輸出計 | 最終需要計 | 需要合計 | (控除) 輸入計 | 最終需要 部門計 | 国内生産額 |
| 049 鉄鋼 | -0.00013 | 0.02352 | 0.03919 | 0.00528 | 0.02475 | 0.01291 | 0.00395 | 0.02584 |
| 050 非鉄金属(除通信ケーブル) | 0.00024 | 0.00790 | 0.01773 | 0.00264 | 0.00867 | 0.03013 | -0.00213 | 0.00669 |
| 051 金属製品 | 0.00119 | 0.01100 | 0.00873 | 0.00223 | 0.01082 | 0.01170 | 0.00059 | 0.01074 |
| 052 一般機械(除事務用機械) | 0.02683 | 0.02289 | 0.11158 | 0.03849 | 0.02986 | 0.03466 | 0.03915 | 0.02942 |
| 053 電気機械(除パソコン等) | 0.02090 | 0.03512 | 0.17082 | 0.04152 | 0.04579 | 0.11702 | 0.02842 | 0.03921 |
| 054 輸送機械 | 0.02618 | 0.04146 | 0.20586 | 0.05089 | 0.05438 | 0.04428 | 0.05203 | 0.05532 |
| 055 精密機械 | 0.00638 | 0.00460 | 0.01810 | 0.00799 | 0.00566 | 0.02561 | 0.00493 | 0.00382 |
| 056 その他の製造工業製品(除出版、新聞等) | 0.00771 | 0.01726 | 0.03443 | 0.01138 | 0.01861 | 0.03969 | 0.00647 | 0.01666 |
| 057 建設(除電気通信施設建設) | 0.09187 | 0.05881 | 0.00000 | 0.07924 | 0.05419 | 0.00000 | 0.09298 | 0.05919 |
| 058 電力・ガス・熱供給 | 0.01359 | 0.02068 | 0.00036 | 0.01177 | 0.01909 | 0.00001 | 0.01381 | 0.02085 |
| 059 水道・廃棄物処理 | 0.00501 | 0.00864 | 0.00019 | 0.00435 | 0.00798 | 0.00002 | 0.00510 | 0.00871 |
| 060 卸売 | 0.03595 | 0.04775 | 0.10720 | 0.04575 | 0.05243 | 0.01113 | 0.05175 | 0.05624 |
| 061 小売 | 0.06454 | 0.03880 | 0.00064 | 0.05575 | 0.03580 | 0.00000 | 0.06542 | 0.03911 |
| 062 金融 | 0.00662 | 0.03145 | 0.00848 | 0.00687 | 0.02964 | 0.00514 | 0.00717 | 0.03190 |
| 063 保険 | 0.01731 | 0.01150 | 0.00136 | 0.01512 | 0.01070 | 0.00325 | 0.01718 | 0.01139 |
| 064 不動産 | 0.11847 | 0.07244 | 0.00030 | 0.10222 | 0.06677 | 0.00001 | 0.11994 | 0.07293 |
| 065 運輸(自家輸送を除く) | 0.03744 | 0.04363 | 0.07649 | 0.04281 | 0.04621 | 0.05240 | 0.04114 | 0.04564 |
| 066 公務 | 0.07568 | 0.04079 | 0.00000 | 0.06527 | 0.03758 | 0.00000 | 0.07659 | 0.04105 |
| 067 教育 | 0.04230 | 0.02313 | 0.00043 | 0.03655 | 0.02134 | 0.00116 | 0.04268 | 0.02321 |
| 068 医療・保健・社会保障・介護・その他の公共サービス | 0.12287 | 0.06858 | 0.00030 | 0.10602 | 0.06321 | 0.00058 | 0.12430 | 0.06899 |
| 069 対事業所サービス | 0.01535 | 0.05349 | 0.00731 | 0.01425 | 0.04986 | 0.01359 | 0.01436 | 0.05320 |
| 070 対個人サービス | 0.09191 | 0.05158 | 0.01850 | 0.08182 | 0.04898 | 0.02161 | 0.09226 | 0.05151 |
| 071 事務用品 | 0.00000 | 0.00159 | 0.00000 | 0.00000 | 0.00147 | 0.00000 | 0.00000 | 0.00160 |
| 072 分類不明 | 0.00007 | 0.00588 | 0.00079 | 0.00017 | 0.00548 | 0.01325 | -0.00210 | 0.00477 |
| 073 内生部門計 | 1.00000 | 1.00000 | 1.00000 | 1.00000 | 1.00000 | 1.00000 | 1.00000 | 1.00000 |

⑪ 2014年 情報通信産業連関表(逆行列係数表 実質) (I-(I-M)A)⁻¹型

| | 001 | 002 | 003 | 004 | 005 | 006 | 007 | 008 | 009 | 010 |
|------------------------------|------------|------------|------------|--------------|----------------|----------|-------------------------|-------------|------------|----------------|
| | 固定電気 通信 | 移動電気 通信 | 郵便・ 信書便 | その他の電 気通信 | その他の通 信サービス | 公共放送 | 民間テレビ ジョン放送・ 多重放送 | 民間ラジオ 放送 | 民間衛星 放送 | 有線テレビ ジョン放送 |
| 001 固定電気通信 | 1.050459 | 0.036356 | 0.002567 | 0.213632 | 0.015645 | 0.019384 | 0.022061 | 0.022141 | 0.094048 | 0.021042 |
| 002 移動電気通信 | 0.005596 | 1.007992 | 0.000918 | 0.017327 | 0.031988 | 0.010641 | 0.007853 | 0.007827 | 0.023080 | 0.007798 |
| 003 郵便・信書便 | 0.016963 | 0.006198 | 1.000413 | 0.011729 | 0.003025 | 0.009082 | 0.004578 | 0.004577 | 0.005822 | 0.006033 |
| 004 その他の電気通信 | 0.012410 | 0.007154 | 0.001065 | 1.011707 | 0.001543 | 0.002437 | 0.004234 | 0.004224 | 0.016026 | 0.001573 |
| 005 その他の通信サービス | 0.001604 | 0.001348 | 0.002596 | 0.001324 | 1.000206 | 0.000091 | 0.000090 | 0.000090 | 0.000224 | 0.000076 |
| 006 公共放送 | 0.000066 | 0.000064 | 0.000036 | 0.000096 | 0.000064 | 1.000101 | 0.000358 | 0.000354 | 0.000238 | 0.000125 |
| 007 民間テレビジョン放送・多重放送 | 0.003924 | 0.006018 | 0.000717 | 0.005594 | 0.003775 | 0.002106 | 1.037719 | 0.007370 | 0.014989 | 0.004617 |
| 008 民間ラジオ放送 | 0.000267 | 0.000410 | 0.000049 | 0.000381 | 0.000257 | 0.000138 | 0.000459 | 1.028954 | 0.000096 | 0.000307 |
| 009 民間衛星放送 | 0.000079 | 0.000122 | 0.000014 | 0.000115 | 0.000074 | 0.000049 | 0.002087 | 0.000137 | 1.000881 | 0.000093 |
| 010 有線テレビジョン放送 | 0.000022 | 0.000031 | 0.000006 | 0.000033 | 0.000022 | 0.000133 | 0.000184 | 0.000184 | 0.000120 | 1.000051 |
| 011 有線ラジオ放送 | 0.000067 | 0.000028 | 0.000006 | 0.000064 | 0.000018 | 0.000073 | 0.000101 | 0.000101 | 0.000075 | 0.000035 |
| 012 ソフトウェア業 | 0.002030 | 0.000727 | 0.000297 | 0.003735 | 0.001388 | 0.001187 | 0.001782 | 0.001766 | 0.001478 | 0.000772 |
| 013 情報処理サービス | 0.037307 | 0.011062 | 0.003869 | 0.045076 | 0.011857 | 0.006189 | 0.015581 | 0.015568 | 0.013398 | 0.007151 |
| 014 情報提供サービス | 0.017333 | 0.005190 | 0.000461 | 0.021516 | 0.005701 | 0.002867 | 0.007421 | 0.007423 | 0.006291 | 0.000306 |
| 015 インターネット附属サービス | 0.042066 | 0.027048 | 0.002979 | 0.096299 | 0.005958 | 0.006939 | 0.017001 | 0.016747 | 0.018971 | 0.006369 |
| 016 新聞 | 0.003155 | 0.003491 | 0.001490 | 0.004300 | 0.002769 | 0.002256 | 0.004239 | 0.004227 | 0.008472 | 0.003178 |
| 017 出版 | 0.002308 | 0.001900 | 0.000461 | 0.003040 | 0.001530 | 0.004650 | 0.003423 | 0.003416 | 0.004398 | 0.001586 |
| 018 ニュース供給 | 0.000892 | 0.000685 | 0.000278 | 0.001295 | 0.000778 | 0.008638 | 0.045358 | 0.044857 | 0.022483 | 0.001811 |
| 019 映像情報制作・配給業 | 0.002513 | 0.003157 | 0.000410 | 0.005802 | 0.002553 | 0.031204 | 0.267229 | 0.263417 | 0.148089 | 0.048284 |
| 020 パーソナルコンピュータ | 0.000010 | 0.000006 | 0.000002 | 0.000016 | 0.000009 | 0.000012 | 0.000009 | 0.000008 | 0.000013 | 0.000010 |
| 021 電子計算機本体(除パソコン) | 0.000006 | 0.000003 | 0.000001 | 0.000009 | 0.000005 | 0.000007 | 0.000005 | 0.000005 | 0.000007 | 0.000006 |
| 022 電子計算機付属装置 | 0.000003 | 0.000002 | 0.000001 | 0.000004 | 0.000002 | 0.000003 | 0.000002 | 0.000002 | 0.000003 | 0.000003 |
| 023 有線電気通信機器 | 0.000003 | 0.000001 | 0.000001 | 0.000004 | 0.000003 | 0.000003 | 0.000002 | 0.000002 | 0.000003 | 0.000004 |
| 024 携帯電話機 | 0.000004 | 0.000002 | 0.000002 | 0.000006 | 0.000003 | 0.000004 | 0.000009 | 0.000009 | 0.000007 | 0.000007 |
| 025 無線電気通信機器(除携帯電話機) | 0.000009 | 0.000006 | 0.000003 | 0.000014 | 0.000010 | 0.000008 | 0.000008 | 0.000008 | 0.000010 | 0.000013 |
| 026 磁気テープ・磁気ディスク | 0.000010 | 0.000080 | 0.000019 | 0.000183 | 0.000082 | 0.001575 | 0.002072 | 0.002161 | 0.001516 | 0.000840 |
| 027 ラジオ・テレビ受信機 | 0.000002 | 0.000001 | 0.000001 | 0.000003 | 0.000002 | 0.000002 | 0.000002 | 0.000002 | 0.000002 | 0.000002 |
| 028 ビデオ機器 | 0.000007 | 0.000004 | 0.000001 | 0.000011 | 0.000006 | 0.000008 | 0.000008 | 0.000008 | 0.000010 | 0.000007 |
| 029 通信ケーブル・光ファイバケーブル | 0.000039 | 0.000030 | 0.000011 | 0.000051 | 0.000093 | 0.000024 | 0.000035 | 0.000035 | 0.000022 | 0.000143 |
| 030 事務用機械 | 0.000759 | 0.000512 | 0.000307 | 0.001174 | 0.000732 | 0.001004 | 0.000707 | 0.000689 | 0.000910 | 0.000819 |
| 031 電気音響機器 | 0.000029 | 0.000016 | 0.000012 | 0.000045 | 0.000031 | 0.000115 | 0.000050 | 0.000049 | 0.000052 | 0.000544 |
| 032 情報記録物 | 0.000079 | 0.000049 | 0.000013 | 0.000130 | 0.000068 | 0.000282 | 0.001897 | 0.001871 | 0.001212 | 0.001550 |
| 033 電子計算機・関連機器買貨業 | 0.006671 | 0.012805 | 0.001476 | 0.011130 | 0.006930 | 0.010328 | 0.006638 | 0.006625 | 0.004859 | 0.005779 |
| 034 事務用機械器具(除電算機等)買貨業 | 0.001916 | 0.001562 | 0.000207 | 0.002297 | 0.002623 | 0.001967 | 0.001997 | 0.001992 | 0.001404 | 0.002551 |
| 035 通信機器器具買貨業 | 0.000702 | 0.000654 | 0.000180 | 0.002472 | 0.000887 | 0.001423 | 0.001025 | 0.001018 | 0.001667 | 0.002283 |
| 036 広告 | 0.018914 | 0.028952 | 0.003475 | 0.026788 | 0.018296 | 0.009704 | 0.032386 | 0.032302 | 0.011610 | 0.002592 |
| 037 印刷・製版・製本 | 0.0117485 | 0.006851 | 0.008554 | 0.018366 | 0.006330 | 0.008296 | 0.011469 | 0.011377 | 0.045606 | 0.006294 |
| 038 映画館・劇場・興行場 | 0.000015 | 0.000022 | 0.000003 | 0.000021 | 0.000015 | 0.000061 | 0.000090 | 0.000090 | 0.000077 | 0.000028 |
| 039 電気通信施設建設 | 0.000000 | 0.000000 | 0.000000 | 0.000000 | 0.000000 | 0.000000 | 0.000000 | 0.000000 | 0.000000 | 0.000000 |
| 040 研究 | 0.028816 | 0.009411 | 0.001722 | 0.034543 | 0.013877 | 0.013106 | 0.007311 | 0.007242 | 0.013370 | 0.005345 |
| 041 農林水産業 | 0.000574 | 0.000370 | 0.000224 | 0.000704 | 0.000668 | 0.003709 | 0.004477 | 0.004480 | 0.002114 | 0.001323 |
| 042 鉱業 | 0.000403 | 0.000250 | 0.000458 | 0.000504 | 0.000558 | 0.000542 | 0.000464 | 0.000463 | 0.000367 | 0.000472 |
| 043 食料品 | 0.000438 | 0.000396 | 0.000164 | 0.000617 | 0.000691 | 0.009140 | 0.011239 | 0.011252 | 0.004522 | 0.002350 |
| 044 繊維製品 | 0.000849 | 0.000396 | 0.000900 | 0.000968 | 0.000607 | 0.000907 | 0.001335 | 0.001333 | 0.000712 | 0.000690 |
| 045 ハルブ・紙・木製品 | 0.010199 | 0.005642 | 0.004603 | 0.011659 | 0.008577 | 0.008464 | 0.009370 | 0.009320 | 0.012473 | 0.010647 |
| 046 化学製品 | 0.004698 | 0.003258 | 0.002499 | 0.006650 | 0.005404 | 0.007673 | 0.008938 | 0.008901 | 0.008041 | 0.005098 |
| 047 石油・石炭製品 | 0.006830 | 0.004783 | 0.011555 | 0.007642 | 0.008038 | 0.008742 | 0.010905 | 0.010883 | 0.008330 | 0.008911 |
| 048 窯業・土石製品 | 0.001532 | 0.000879 | 0.000501 | 0.001979 | 0.003101 | 0.001424 | 0.001457 | 0.001439 | 0.001376 | 0.004484 |
| 049 鉄鋼 | 0.004331 | 0.002679 | 0.001585 | 0.005854 | 0.007480 | 0.004001 | 0.003951 | 0.003886 | 0.004206 | 0.010480 |
| 050 非鉄金属(除通信ケーブル) | 0.000936 | 0.000627 | 0.000320 | 0.001311 | 0.001339 | 0.001009 | 0.001053 | 0.001036 | 0.001156 | 0.001737 |
| 051 金属製品 | 0.003013 | 0.001721 | 0.001080 | 0.003672 | 0.006237 | 0.002478 | 0.002560 | 0.002539 | 0.002273 | 0.008881 |
| 052 一般機械(除事務用機械) | 0.003758 | 0.002117 | 0.000879 | 0.005892 | 0.003553 | 0.004450 | 0.003316 | 0.003213 | 0.004554 | 0.004078 |
| 053 電気機械(除パソコン等) | 0.004635 | 0.002688 | 0.001185 | 0.007297 | 0.006058 | 0.006530 | 0.005539 | 0.005410 | 0.006500 | 0.005726 |
| 054 輸送機械 | 0.008039 | 0.004488 | 0.004376 | 0.012511 | 0.006936 | 0.009900 | 0.007332 | 0.007121 | 0.009946 | 0.007701 |
| 055 精密機械 | 0.000138 | 0.000085 | 0.000078 | 0.000196 | 0.000146 | 0.000361 | 0.000562 | 0.000554 | 0.000390 | 0.000208 |
| 056 その他の製造工業製品(除出版・新聞等) | 0.008473 | 0.006061 | 0.002950 | 0.010308 | 0.008355 | 0.010332 | 0.010385 | 0.010335 | 0.011501 | 0.006864 |
| 057 建設(除電気通信施設建設) | 0.018313 | 0.007445 | 0.006665 | 0.020643 | 0.058146 | 0.010314 | 0.009510 | 0.009463 | 0.007586 | 0.008802 |
| 058 電力・ガス・熱供給 | 0.018304 | 0.010011 | 0.012925 | 0.025093 | 0.027557 | 0.026837 | 0.013810 | 0.013803 | 0.011124 | 0.015071 |
| 059 水道・廃棄物処理 | 0.008605 | 0.011690 | 0.002967 | 0.007552 | 0.005042 | 0.026662 | 0.011675 | 0.011712 | 0.007223 | 0.004147 |
| 060 卸売 | 0.016482 | 0.010046 | 0.008767 | 0.020585 | 0.016993 | 0.023557 | 0.028380 | 0.028231 | 0.026015 | 0.022394 |
| 061 小売 | 0.004679 | 0.002456 | 0.003204 | 0.005723 | 0.004104 | 0.008165 | 0.008858 | 0.008831 | 0.006756 | 0.006801 |
| 062 金融 | 0.031540 | 0.057019 | 0.013096 | 0.047834 | 0.032048 | 0.036873 | 0.047483 | 0.046935 | 0.050861 | 0.050969 |
| 063 保険 | 0.003218 | 0.003686 | 0.002132 | 0.003677 | 0.005172 | 0.002542 | 0.005448 | 0.005448 | 0.003885 | 0.006686 |
| 064 不動産 | 0.020262 | 0.019284 | 0.031834 | 0.030771 | 0.051958 | 0.009606 | 0.015514 | 0.015447 | 0.014068 | 0.032693 |
| 065 運輸(自家輸送を除く) | 0.022005 | 0.010646 | 0.094909 | 0.025113 | 0.018988 | 0.040891 | 0.032352 | 0.032369 | 0.028938 | 0.023341 |
| 066 公務 | 0.000952 | 0.001579 | 0.000137 | 0.001622 | 0.000734 | 0.000642 | 0.001784 | 0.001746 | 0.001689 | 0.001288 |
| 067 教育 | 0.011679 | 0.002744 | 0.000457 | 0.010394 | 0.001201 | 0.002828 | 0.001657 | 0.001639 | 0.002094 | 0.002997 |
| 068 医療・保健・社会保障・介護・その他の公共サービス | 0.002397 | 0.001910 | 0.000548 | 0.003214 | 0.010340 | 0.008399 | 0.004698 | 0.004650 | 0.002927 | 0.002828 |
| 069 対事業所サービス | 0.129086 | 0.072460 | 0.025217 | 0.205953 | 0.111450 | 0.151294 | 0.109950 | 0.106237 | 0.158329 | 0.122184 |
| 070 対個人サービス | 0.001975 | 0.002167 | 0.000819 | 0.003026 | 0.003703 | 0.033329 | 0.103157 | 0.103306 | 0.040067 | 0.020158 |
| 071 事務用品 | 0.002782 | 0.002635 | 0.004034 | 0.003527 | 0.003854 | 0.005505 | 0.003501 | 0.003498 | 0.003229 | 0.004648 |
| 072 分類不明 | 0.015753 | 0.026138 | 0.002266 | 0.026845 | 0.012154 | 0.010625 | 0.029534 | 0.028911 | 0.027967 | 0.021328 |
| 073 計 | 1.641509 | 1.458310 | 1.279335 | 2.058935 | 1.570351 | 1.683832 | 2.017674 | 2.003262 | 1.993647 | 1.667973 |
| 074 影響力係数 | 0.908457 | 0.807069 | 0.708019 | 1.139471 | 0.869076 | 0.931879 | 1.116637 | 1.108661 | 1.103340 | 0.923102 |

2014年 情報通信産業連関表(逆行列係数表 実質) (I-(I-M)A)⁻¹型

| | 011 | 012 | 013 | 014 | 015 | 016 | 017 | 018 | 019 | 020 |
|------------------------------|----------|----------|----------|----------|--------------------|----------|----------|----------|------------|-------------|
| | 有線ラジオ放送 | ソフトウェア業 | 情報処理サービス | 情報提供サービス | インターネット ト伴随サービス | 新聞 | 出版 | ニュース供給 | 映像情報制作・配給業 | パーソナルコンピュータ |
| 001 固定電気通信 | 0.021068 | 0.012373 | 0.009360 | 0.015771 | 0.072869 | 0.005545 | 0.005144 | 0.046701 | 0.004860 | 0.001897 |
| 002 移動電気通信 | 0.007795 | 0.005632 | 0.004195 | 0.007072 | 0.020810 | 0.004605 | 0.004934 | 0.022736 | 0.005459 | 0.001911 |
| 003 郵便・信書便 | 0.006032 | 0.007768 | 0.005862 | 0.009889 | 0.011786 | 0.003090 | 0.019752 | 0.016276 | 0.001945 | 0.001012 |
| 004 その他の電気通信 | 0.001572 | 0.003616 | 0.002713 | 0.004575 | 0.013559 | 0.001374 | 0.001225 | 0.014006 | 0.001097 | 0.000731 |
| 005 その他の通信サービス | 0.000076 | 0.000067 | 0.000050 | 0.000085 | 0.001374 | 0.000061 | 0.000108 | 0.000187 | 0.000041 | 0.000019 |
| 006 公共放送 | 0.000125 | 0.000077 | 0.000057 | 0.000095 | 0.000114 | 0.000072 | 0.000093 | 0.000076 | 0.001179 | 0.000032 |
| 007 民間テレビジョン放送・多重放送 | 0.004609 | 0.009012 | 0.006678 | 0.011241 | 0.006713 | 0.008122 | 0.021685 | 0.009512 | 0.009895 | 0.001808 |
| 008 民間ラジオ放送 | 0.000306 | 0.000613 | 0.000454 | 0.000765 | 0.000458 | 0.000553 | 0.001475 | 0.000647 | 0.000476 | 0.000123 |
| 009 民間衛星放送 | 0.000092 | 0.000160 | 0.000118 | 0.000199 | 0.000141 | 0.000147 | 0.000379 | 0.000171 | 0.000138 | 0.000034 |
| 010 有線テレビジョン放送 | 0.000051 | 0.000041 | 0.000031 | 0.000052 | 0.000065 | 0.000040 | 0.000099 | 0.000058 | 0.000216 | 0.000009 |
| 011 有線ラジオ放送 | 1.000035 | 0.000029 | 0.000021 | 0.000036 | 0.000048 | 0.000029 | 0.000060 | 0.000040 | 0.000115 | 0.000007 |
| 012 ソフトウェア業 | 0.000770 | 1.012904 | 0.009784 | 0.016525 | 0.007239 | 0.001428 | 0.001719 | 0.008015 | 0.002314 | 0.011100 |
| 013 情報処理サービス | 0.007141 | 0.013408 | 1.009823 | 0.016513 | 0.058060 | 0.015560 | 0.012601 | 0.044787 | 0.007242 | 0.003498 |
| 014 情報提供サービス | 0.003302 | 0.006266 | 0.004663 | 1.007851 | 0.027654 | 0.007399 | 0.005961 | 0.021579 | 0.003404 | 0.001638 |
| 015 インターネット伴随サービス | 0.006359 | 0.011355 | 0.008243 | 0.013860 | 1.426204 | 0.007634 | 0.015087 | 0.027180 | 0.006346 | 0.003034 |
| 016 新聞 | 0.003174 | 0.006215 | 0.004618 | 0.007774 | 0.005042 | 1.007485 | 0.012444 | 0.005988 | 0.004563 | 0.001317 |
| 017 出版 | 0.001584 | 0.009842 | 0.007478 | 0.012611 | 0.003816 | 0.002815 | 1.005703 | 0.008896 | 0.002250 | 0.001718 |
| 018 ニュース供給 | 0.001809 | 0.007558 | 0.005579 | 0.009380 | 0.001579 | 0.013167 | 0.011433 | 1.006935 | 0.003049 | 0.000380 |
| 019 映像情報制作・配給業 | 0.047918 | 0.004923 | 0.003653 | 0.006151 | 0.004657 | 0.004161 | 0.010823 | 0.005398 | 1.154460 | 0.000972 |
| 020 パーソナルコンピュータ | 0.000010 | 0.000016 | 0.000011 | 0.000019 | 0.000019 | 0.000004 | 0.000004 | 0.000009 | 0.000005 | 1.006165 |
| 021 電子計算機本体(パソコン) | 0.000006 | 0.000009 | 0.000006 | 0.000011 | 0.000011 | 0.000002 | 0.000002 | 0.000005 | 0.000003 | 0.000002 |
| 022 電子計算機付属装置 | 0.000003 | 0.000004 | 0.000003 | 0.000005 | 0.000005 | 0.000001 | 0.000001 | 0.000002 | 0.000001 | 0.000730 |
| 023 有線電気通信機器 | 0.000004 | 0.000009 | 0.000007 | 0.000012 | 0.000005 | 0.000001 | 0.000001 | 0.000003 | 0.000002 | 0.000001 |
| 024 携帯電話機 | 0.000007 | 0.000025 | 0.000019 | 0.000031 | 0.000007 | 0.000008 | 0.000009 | 0.000071 | 0.000007 | 0.000007 |
| 025 無線電気通信機器(除携帯電話機) | 0.000013 | 0.000031 | 0.000023 | 0.000038 | 0.000017 | 0.000004 | 0.000004 | 0.000008 | 0.000006 | 0.000002 |
| 026 磁気テープ・磁気ディスク | 0.000845 | 0.000513 | 0.000417 | 0.000707 | 0.000220 | 0.000141 | 0.000295 | 0.003477 | 0.001980 | 0.000669 |
| 027 ラジオ・テレビ受信機 | 0.000002 | 0.000003 | 0.000002 | 0.000003 | 0.000003 | 0.000001 | 0.000001 | 0.000002 | 0.000001 | 0.000001 |
| 028 ビデオ機器 | 0.000007 | 0.000010 | 0.000007 | 0.000012 | 0.000012 | 0.000003 | 0.000003 | 0.000006 | 0.000015 | 0.000002 |
| 029 通信ケーブル・光ファイバケーブル | 0.000143 | 0.000015 | 0.000011 | 0.000019 | 0.000063 | 0.000017 | 0.000016 | 0.000033 | 0.000036 | 0.000034 |
| 030 事務用機械 | 0.000818 | 0.001114 | 0.000792 | 0.001325 | 0.001358 | 0.000400 | 0.000404 | 0.001031 | 0.000422 | 0.000216 |
| 031 電気音響機器 | 0.000544 | 0.000041 | 0.000029 | 0.000049 | 0.000052 | 0.000016 | 0.000017 | 0.000027 | 0.000018 | 0.000015 |
| 032 情報記録物 | 0.001555 | 0.000466 | 0.000359 | 0.000605 | 0.000142 | 0.000053 | 0.000105 | 0.000096 | 0.007789 | 0.000023 |
| 033 電子計算機・同関連機器賃貸業 | 0.005768 | 0.022107 | 0.015294 | 0.025499 | 0.012424 | 0.007984 | 0.005543 | 0.005397 | 0.004831 | 0.002633 |
| 034 事務用機械器具(除電算機等)賃貸業 | 0.002559 | 0.001547 | 0.001172 | 0.001977 | 0.002494 | 0.002637 | 0.001546 | 0.012754 | 0.001096 | 0.000547 |
| 035 通信機械器具賃貸業 | 0.002290 | 0.001927 | 0.001479 | 0.002498 | 0.003046 | 0.000876 | 0.000567 | 0.003370 | 0.000534 | 0.000883 |
| 036 広告 | 0.021562 | 0.044474 | 0.032959 | 0.055475 | 0.032061 | 0.039951 | 0.107281 | 0.046802 | 0.034038 | 0.008837 |
| 037 印刷・製版・製本 | 0.006286 | 0.014621 | 0.011045 | 0.018623 | 0.019477 | 0.070063 | 0.280867 | 0.014767 | 0.013417 | 0.004709 |
| 038 映画館・劇場・興行場 | 0.000028 | 0.000034 | 0.000026 | 0.000043 | 0.000025 | 0.000031 | 0.000084 | 0.000042 | 0.000106 | 0.000007 |
| 039 電気通信施設建設 | 0.000000 | 0.000000 | 0.000000 | 0.000000 | 0.000000 | 0.000000 | 0.000000 | 0.000000 | 0.000000 | 0.000000 |
| 040 研究 | 0.005333 | 0.013051 | 0.009418 | 0.015789 | 0.043950 | 0.007979 | 0.008153 | 0.005590 | 0.006856 | 0.003190 |
| 041 農林水産業 | 0.001320 | 0.000833 | 0.000621 | 0.001045 | 0.000820 | 0.005107 | 0.004073 | 0.000960 | 0.005452 | 0.000408 |
| 042 鉱業 | 0.000472 | 0.000376 | 0.000280 | 0.000472 | 0.000569 | 0.000562 | 0.000529 | 0.000313 | 0.000557 | 0.000307 |
| 043 食料品 | 0.002342 | 0.000650 | 0.000484 | 0.000814 | 0.000700 | 0.001431 | 0.001848 | 0.001572 | 0.013719 | 0.000270 |
| 044 繊維製品 | 0.000689 | 0.001417 | 0.001057 | 0.001779 | 0.001219 | 0.001298 | 0.001371 | 0.000754 | 0.001086 | 0.000560 |
| 045 ハルブ・紙・木製品 | 0.010640 | 0.016156 | 0.012131 | 0.020439 | 0.013783 | 0.179514 | 0.128237 | 0.010886 | 0.011741 | 0.005884 |
| 046 化学製品 | 0.005088 | 0.006816 | 0.005260 | 0.008449 | 0.006827 | 0.026346 | 0.019566 | 0.004672 | 0.012715 | 0.008451 |
| 047 石油・石炭製品 | 0.008903 | 0.008159 | 0.006087 | 0.010251 | 0.009689 | 0.010916 | 0.010925 | 0.007533 | 0.014257 | 0.004028 |
| 048 窯業・土石製品 | 0.004484 | 0.001177 | 0.000854 | 0.001432 | 0.002380 | 0.001841 | 0.001569 | 0.001388 | 0.001820 | 0.003582 |
| 049 鉄鋼 | 0.010476 | 0.004043 | 0.002921 | 0.004897 | 0.006959 | 0.006745 | 0.005752 | 0.003934 | 0.004058 | 0.014335 |
| 050 非鉄金属(除通信ケーブル) | 0.001736 | 0.001025 | 0.000740 | 0.001241 | 0.001554 | 0.001822 | 0.001661 | 0.000843 | 0.001163 | 0.011940 |
| 051 金属製品 | 0.008881 | 0.002118 | 0.001552 | 0.002606 | 0.004281 | 0.004216 | 0.003993 | 0.002668 | 0.003389 | 0.005461 |
| 052 一般機械(除事務用機械) | 0.004072 | 0.005575 | 0.003955 | 0.006610 | 0.006875 | 0.001777 | 0.001838 | 0.003277 | 0.002261 | 0.002586 |
| 053 電気機械(除パソコン等) | 0.005717 | 0.006804 | 0.004835 | 0.008083 | 0.008579 | 0.002126 | 0.002270 | 0.004271 | 0.006190 | 0.167358 |
| 054 輸送機械 | 0.007686 | 0.011880 | 0.008440 | 0.014110 | 0.014633 | 0.005072 | 0.005233 | 0.007443 | 0.004534 | 0.002300 |
| 055 精密機械 | 0.000207 | 0.000415 | 0.000308 | 0.000517 | 0.000220 | 0.000190 | 0.000169 | 0.000151 | 0.001843 | 0.000128 |
| 056 その他の製造工業製品(除出版・新聞等) | 0.006856 | 0.014218 | 0.010502 | 0.017664 | 0.011990 | 0.012286 | 0.019430 | 0.006970 | 0.009955 | 0.009415 |
| 057 建設(除電気通信施設建設) | 0.088841 | 0.006130 | 0.004541 | 0.007641 | 0.024892 | 0.006838 | 0.007173 | 0.017564 | 0.015375 | 0.003229 |
| 058 電力・ガス・熱供給 | 0.015064 | 0.012656 | 0.009454 | 0.015927 | 0.025344 | 0.019494 | 0.017492 | 0.008135 | 0.013667 | 0.000409 |
| 059 水道・廃棄物処理 | 0.004140 | 0.002015 | 0.001487 | 0.002501 | 0.008277 | 0.003690 | 0.004153 | 0.002554 | 0.008176 | 0.001414 |
| 060 卸売 | 0.022372 | 0.024059 | 0.017877 | 0.030071 | 0.024418 | 0.084544 | 0.076516 | 0.021425 | 0.038904 | 0.028807 |
| 061 小売 | 0.006795 | 0.008796 | 0.006588 | 0.011103 | 0.006873 | 0.006200 | 0.003612 | 0.006472 | 0.013675 | 0.002794 |
| 062 金融 | 0.050807 | 0.035204 | 0.025923 | 0.043586 | 0.058121 | 0.041668 | 0.041410 | 0.044700 | 0.033611 | 0.014283 |
| 063 保険 | 0.006663 | 0.003206 | 0.002371 | 0.003989 | 0.004400 | 0.003500 | 0.002911 | 0.003577 | 0.005676 | 0.001430 |
| 064 不動産 | 0.032594 | 0.039762 | 0.029513 | 0.049693 | 0.045113 | 0.012395 | 0.016837 | 0.038348 | 0.019353 | 0.004517 |
| 065 運輸(自家輸送を除く) | 0.023324 | 0.019806 | 0.014757 | 0.024855 | 0.030541 | 0.067345 | 0.067107 | 0.034460 | 0.026237 | 0.013807 |
| 066 公務 | 0.001276 | 0.000386 | 0.000288 | 0.000451 | 0.002149 | 0.000571 | 0.000425 | 0.000630 | 0.001065 | 0.000225 |
| 067 教育 | 0.002996 | 0.003910 | 0.002947 | 0.004970 | 0.011907 | 0.000415 | 0.000478 | 0.001246 | 0.004502 | 0.000414 |
| 068 医療・保健・社会保障・介護・その他の公共サービス | 0.002817 | 0.002394 | 0.001723 | 0.002889 | 0.002183 | 0.004092 | 0.002069 | 0.003677 | 0.006232 | 0.001196 |
| 069 対事業所サービス | 0.121949 | 0.198220 | 0.140349 | 0.234679 | 0.240124 | 0.051679 | 0.054815 | 0.111861 | 0.064053 | 0.032786 |
| 070 対個人サービス | 0.020093 | 0.004052 | 0.003027 | 0.005099 | 0.003374 | 0.004311 | 0.010567 | 0.013049 | 0.126249 | 0.000624 |
| 071 事務用品 | 0.004645 | 0.002226 | 0.001653 | 0.002781 | 0.003929 | 0.002543 | 0.002649 | 0.009235 | 0.002170 | 0.001053 |
| 072 分類不明 | 0.021128 | 0.006052 | 0.004445 | 0.007474 | 0.035583 | 0.009445 | 0.007036 | 0.010437 | 0.017629 | 0.003718 |
| 073 計 | 1.666674 | 1.662392 | 1.483265 | 1.811303 | 2.395885 | 1.793435 | 2.059344 | 1.717684 | 1.771522 | 1.450124 |
| 074 影響力係数 | 0.922384 | 0.920014 | 0.820880 | 1.002425 | 1.325949 | 0.992536 | 1.139698 | 0.950614 | 0.980409 | 0.802539 |

2014 年 情報通信産業連関表(逆行列係数表 実質) (I-(I-M)A)⁻¹型

| | 021 | 022 | 023 | 024 | 025 | 026 | 027 | 028 | 029 | 030 |
|------------------------------|------------------------|---------------|--------------|----------|--------------------------|------------------|----------------|----------|-------------------------|----------|
| | 電子計算機 本体(除パソ コン) | 電子計算機 付属装置 | 有線電気通 信機器 | 携帯電話機 | 無線電気通 信機器(除携 帯電話機) | 磁気テープ・ 磁気ディスク | ラジオ・テレ ビ受信機 | ビデオ機器 | 通信ケーブ ル・ファイ バケーブル | 事務用機械 |
| 001 固定電気通信 | 0.003965 | 0.003049 | 0.004473 | 0.002268 | 0.004113 | 0.002948 | 0.000868 | 0.001506 | 0.004427 | 0.004268 |
| 002 移動電気通信 | 0.004641 | 0.002814 | 0.006535 | 0.002294 | 0.004307 | 0.003695 | 0.000801 | 0.002091 | 0.006048 | 0.004762 |
| 003 郵便・信書便 | 0.002363 | 0.001860 | 0.003284 | 0.001169 | 0.002169 | 0.002151 | 0.000411 | 0.000682 | 0.002292 | 0.002099 |
| 004 その他の電気通信 | 0.001016 | 0.000810 | 0.001380 | 0.000730 | 0.001425 | 0.000716 | 0.000222 | 0.000386 | 0.001084 | 0.001059 |
| 005 その他の通信サービス | 0.000039 | 0.000034 | 0.000055 | 0.000025 | 0.000044 | 0.000039 | 0.000010 | 0.000017 | 0.000056 | 0.000047 |
| 006 公共放送 | 0.000072 | 0.000071 | 0.000089 | 0.000050 | 0.000078 | 0.000070 | 0.000020 | 0.000033 | 0.000087 | 0.000104 |
| 007 民間テレビジョン放送・多重放送 | 0.004106 | 0.003169 | 0.004781 | 0.002043 | 0.003950 | 0.003584 | 0.001391 | 0.001600 | 0.003105 | 0.004827 |
| 008 民間ラジオ放送 | 0.000279 | 0.000216 | 0.000325 | 0.000139 | 0.000269 | 0.000244 | 0.000095 | 0.000109 | 0.000211 | 0.000329 |
| 009 民間衛星放送 | 0.000076 | 0.000059 | 0.000089 | 0.000039 | 0.000073 | 0.000066 | 0.000025 | 0.000029 | 0.000059 | 0.000092 |
| 010 有線テレビジョン放送 | 0.000020 | 0.000015 | 0.000023 | 0.000010 | 0.000019 | 0.000017 | 0.000006 | 0.000008 | 0.000016 | 0.000024 |
| 011 有線ラジオ放送 | 0.000016 | 0.000014 | 0.000021 | 0.000010 | 0.000017 | 0.000015 | 0.000005 | 0.000007 | 0.000019 | 0.000021 |
| 012 ソフトウェア業 | 0.011978 | 0.011942 | 0.002346 | 0.001327 | 0.002607 | 0.001610 | 0.002223 | 0.001436 | 0.001473 | 0.001773 |
| 013 情報処理サービス | 0.010420 | 0.012444 | 0.014427 | 0.006950 | 0.014362 | 0.009861 | 0.002971 | 0.004157 | 0.010167 | 0.010046 |
| 014 情報提供サービス | 0.005006 | 0.006065 | 0.006904 | 0.003408 | 0.007010 | 0.004772 | 0.001408 | 0.001964 | 0.004782 | 0.004723 |
| 015 インターネット付随サービス | 0.004546 | 0.003453 | 0.005949 | 0.002896 | 0.005533 | 0.003527 | 0.001251 | 0.001791 | 0.004388 | 0.004912 |
| 016 新聞 | 0.002934 | 0.002553 | 0.003940 | 0.001644 | 0.003106 | 0.002871 | 0.000977 | 0.001523 | 0.002681 | 0.003502 |
| 017 出版 | 0.004289 | 0.003084 | 0.006855 | 0.001869 | 0.003439 | 0.003194 | 0.000851 | 0.001847 | 0.002038 | 0.004072 |
| 018 ニュース供給 | 0.000863 | 0.000688 | 0.001166 | 0.000374 | 0.000684 | 0.000790 | 0.000209 | 0.000383 | 0.000799 | 0.000931 |
| 019 映像情報制作・配給業 | 0.002295 | 0.001896 | 0.002744 | 0.001176 | 0.002291 | 0.002048 | 0.000740 | 0.000879 | 0.001715 | 0.002643 |
| 020 パーソナルコンピュータ | 0.000006 | 0.000005 | 0.000011 | 0.000004 | 0.000027 | 0.000005 | 0.000001 | 0.000005 | 0.000007 | 0.000007 |
| 021 電子計算機本体(除パソコン) | 1.013406 | 0.000003 | 0.000012 | 0.000002 | 0.000022 | 0.000003 | 0.000001 | 0.000001 | 0.000004 | 0.000004 |
| 022 電子計算機付属装置 | 0.002402 | 1.003907 | 0.000009 | 0.000001 | 0.000009 | 0.000001 | 0.000000 | 0.000001 | 0.000002 | 0.000002 |
| 023 有線電気通信機器 | 0.000001 | 0.000001 | 1.000002 | 0.000001 | 0.000002 | 0.000001 | 0.000000 | 0.000001 | 0.000002 | 0.000002 |
| 024 携帯電話機 | 0.000010 | 0.000006 | 0.000009 | 1.000004 | 0.000007 | 0.000006 | 0.000002 | 0.000003 | 0.000008 | 0.000007 |
| 025 無線電気通信機器(除携帯電話機) | 0.000005 | 0.000010 | 0.000007 | 0.000003 | 1.000005 | 0.000005 | 0.000001 | 0.000002 | 0.000007 | 0.000006 |
| 026 磁気テープ・磁気ディスク | 0.000115 | 0.000168 | 0.000183 | 0.000065 | 0.000121 | 1.001984 | 0.000022 | 0.000048 | 0.000058 | 0.000102 |
| 027 ラジオ・テレビ受信機 | 0.000001 | 0.000001 | 0.000002 | 0.000001 | 0.000001 | 0.000001 | 1.000000 | 0.000000 | 0.000002 | 0.000001 |
| 028 ビデオ機器 | 0.000004 | 0.000003 | 0.000005 | 0.000002 | 0.000004 | 0.000003 | 0.000001 | 1.000435 | 0.000005 | 0.000004 |
| 029 通信ケーブル・光ファイバケーブル | 0.000056 | 0.000076 | 0.005539 | 0.001147 | 0.002300 | 0.000024 | 0.000020 | 0.000025 | 1.096777 | 0.000059 |
| 030 事務用機械 | 0.000464 | 0.000394 | 0.000649 | 0.000320 | 0.000560 | 0.000424 | 0.000106 | 0.000185 | 0.000595 | 1.114027 |
| 031 電気音響機器 | 0.000027 | 0.000034 | 0.000262 | 0.000155 | 0.000603 | 0.000018 | 0.000428 | 0.000602 | 0.000025 | 0.000030 |
| 032 情報記録物 | 0.000049 | 0.000043 | 0.000059 | 0.000027 | 0.000050 | 0.000040 | 0.000012 | 0.000016 | 0.000005 | 0.000050 |
| 033 電子計算機・関連機器買収業 | 0.004449 | 0.004441 | 0.005688 | 0.002848 | 0.004534 | 0.005077 | 0.001496 | 0.002200 | 0.000594 | 0.006168 |
| 034 事務用機械器具(除電算機等)買収業 | 0.001282 | 0.001017 | 0.002113 | 0.000976 | 0.001923 | 0.001323 | 0.000269 | 0.000331 | 0.001144 | 0.001173 |
| 035 通信機械器具買収業 | 0.002054 | 0.001615 | 0.003337 | 0.002365 | 0.002310 | 0.001453 | 0.000551 | 0.000577 | 0.001862 | 0.002336 |
| 036 広告 | 0.020119 | 0.015516 | 0.023404 | 0.009960 | 0.019328 | 0.017558 | 0.006846 | 0.007842 | 0.015130 | 0.023488 |
| 037 印刷・製版・製本 | 0.009718 | 0.009103 | 0.012914 | 0.005979 | 0.011194 | 0.019884 | 0.003244 | 0.010852 | 0.008047 | 0.021249 |
| 038 映画館・劇場・興行場 | 0.000015 | 0.000012 | 0.000018 | 0.000008 | 0.000015 | 0.000013 | 0.000005 | 0.000006 | 0.000012 | 0.000018 |
| 039 電気通信施設建設 | 0.000000 | 0.000000 | 0.000000 | 0.000000 | 0.000000 | 0.000000 | 0.000000 | 0.000000 | 0.000000 | 0.000000 |
| 040 研究 | 0.084303 | 0.072427 | 0.095002 | 0.060250 | 0.112361 | 0.044230 | 0.016735 | 0.022103 | 0.043754 | 0.080266 |
| 041 農林水産業 | 0.000788 | 0.000881 | 0.001556 | 0.000786 | 0.001289 | 0.002888 | 0.000276 | 0.000474 | 0.002166 | 0.001415 |
| 042 鉱業 | 0.000595 | 0.000657 | 0.000909 | 0.000430 | 0.000813 | 0.001184 | 0.000184 | 0.000412 | 0.002040 | 0.000883 |
| 043 食料品 | 0.000603 | 0.000528 | 0.000515 | 0.000440 | 0.000768 | 0.001114 | 0.000162 | 0.000259 | 0.001188 | 0.000856 |
| 044 繊維製品 | 0.001099 | 0.001339 | 0.003116 | 0.000778 | 0.001450 | 0.002306 | 0.000287 | 0.000674 | 0.006744 | 0.001303 |
| 045 ハルプ・紙・木製品 | 0.009840 | 0.009258 | 0.017227 | 0.006511 | 0.012417 | 0.040434 | 0.003114 | 0.006340 | 0.030480 | 0.013381 |
| 046 化学製品 | 0.014330 | 0.017091 | 0.031397 | 0.013921 | 0.023741 | 0.080349 | 0.004994 | 0.011222 | 0.121005 | 0.045950 |
| 047 石油・石炭製品 | 0.007972 | 0.007991 | 0.012180 | 0.005857 | 0.010093 | 0.016934 | 0.002321 | 0.004112 | 0.020966 | 0.013046 |
| 048 窯業・土石製品 | 0.006145 | 0.008362 | 0.011079 | 0.004261 | 0.008138 | 0.005737 | 0.002148 | 0.004432 | 0.083429 | 0.013087 |
| 049 鉄鋼 | 0.022557 | 0.030859 | 0.040791 | 0.016787 | 0.035088 | 0.030965 | 0.008938 | 0.028199 | 0.019057 | 0.049989 |
| 050 非鉄金属(除通信ケーブル) | 0.017655 | 0.021637 | 0.035829 | 0.016699 | 0.033282 | 0.006118 | 0.005222 | 0.021798 | 0.106094 | 0.015991 |
| 051 金属製品 | 0.009300 | 0.019046 | 0.024011 | 0.007555 | 0.017226 | 0.035222 | 0.003062 | 0.012171 | 0.014433 | 0.026251 |
| 052 一般機械(除事務用機械) | 0.007836 | 0.008353 | 0.009604 | 0.003270 | 0.005852 | 0.003966 | 0.002971 | 0.003708 | 0.003274 | 0.009398 |
| 053 電気機械(除パソコン等) | 0.241782 | 0.400121 | 0.230590 | 0.183056 | 0.286675 | 0.003727 | 0.106328 | 0.121188 | 0.006761 | 0.240034 |
| 054 輸送機械 | 0.004948 | 0.004205 | 0.007225 | 0.003262 | 0.005571 | 0.004982 | 0.001137 | 0.001846 | 0.007172 | 0.005986 |
| 055 精密機械 | 0.000372 | 0.000307 | 0.000301 | 0.000163 | 0.000256 | 0.000822 | 0.000347 | 0.001279 | 0.000190 | 0.005020 |
| 056 その他の製造工業製品(除出版・新聞等) | 0.017372 | 0.031400 | 0.059244 | 0.033579 | 0.047818 | 0.123464 | 0.010248 | 0.016432 | 0.046943 | 0.057177 |
| 057 建設(除電気通信施設建設) | 0.008866 | 0.007029 | 0.010338 | 0.005179 | 0.009985 | 0.010949 | 0.001676 | 0.003068 | 0.018329 | 0.007706 |
| 058 電力・ガス・熱供給 | 0.018561 | 0.019936 | 0.021052 | 0.010475 | 0.020738 | 0.056888 | 0.005987 | 0.008283 | 0.041229 | 0.021549 |
| 059 水道・廃棄物処理 | 0.002922 | 0.003106 | 0.004405 | 0.002187 | 0.003909 | 0.005336 | 0.000919 | 0.001707 | 0.006533 | 0.004414 |
| 060 卸売 | 0.056719 | 0.059783 | 0.076914 | 0.045958 | 0.062249 | 0.080467 | 0.023028 | 0.040852 | 0.084463 | 0.098006 |
| 061 小売 | 0.005231 | 0.004665 | 0.010675 | 0.007789 | 0.009916 | 0.005069 | 0.001794 | 0.003806 | 0.005511 | 0.008280 |
| 062 金融 | 0.032779 | 0.032821 | 0.047082 | 0.020363 | 0.034688 | 0.031180 | 0.007384 | 0.013074 | 0.053136 | 0.046630 |
| 063 保険 | 0.003423 | 0.002803 | 0.002694 | 0.001827 | 0.003256 | 0.002649 | 0.000782 | 0.001039 | 0.009495 | 0.002818 |
| 064 不動産 | 0.011111 | 0.009281 | 0.012467 | 0.006920 | 0.010328 | 0.010964 | 0.002514 | 0.002651 | 0.012653 | 0.011821 |
| 065 運輸(自家輸送を除く) | 0.029450 | 0.029756 | 0.049146 | 0.022386 | 0.039546 | 0.040777 | 0.008174 | 0.014973 | 0.066116 | 0.041116 |
| 066 公務 | 0.000422 | 0.000342 | 0.000526 | 0.000297 | 0.000450 | 0.000376 | 0.000093 | 0.000161 | 0.000471 | 0.000785 |
| 067 教育 | 0.000805 | 0.001099 | 0.003496 | 0.001597 | 0.003571 | 0.001244 | 0.000265 | 0.000470 | 0.000476 | 0.000957 |
| 068 医療・保健・社会保障・介護・その他の公共サービス | 0.005194 | 0.001778 | 0.003993 | 0.002093 | 0.003721 | 0.002030 | 0.000896 | 0.001106 | 0.002463 | 0.003357 |
| 069 対事業所サービス | 0.070702 | 0.057507 | 0.099949 | 0.044984 | 0.076126 | 0.064979 | 0.015482 | 0.024197 | 0.089797 | 0.082386 |
| 070 対個人サービス | 0.001580 | 0.001163 | 0.001745 | 0.000817 | 0.001535 | 0.001274 | 0.000445 | 0.000574 | 0.001360 | 0.001669 |
| 071 事務用品 | 0.002319 | 0.002198 | 0.003116 | 0.001912 | 0.003802 | 0.002024 | 0.000554 | 0.001346 | 0.002956 | 0.002519 |
| 072 分類不明 | 0.006990 | 0.005663 | 0.008713 | 0.004921 | 0.007445 | 0.006225 | 0.001541 | 0.002657 | 0.007803 | 0.012988 |
| 073 計 | 1.817681 | 1.963983 | 2.056828 | 1.589396 | 1.992613 | 1.816935 | 1.267469 | 1.422801 | 2.096259 | 2.152201 |
| 074 影響力係数 | 1.005955 | 1.086922 | 1.138306 | 0.879616 | 1.102767 | 1.005542 | 0.701452 | 0.787417 | 1.160128 | 1.191088 |

2014年 情報通信産業連関表(逆行列係数表 実質) (I-(I-M)A)⁻¹型

| | 031 | 032 | 033 | 034 | 035 | 036 | 037 | 038 | 039 | 040 |
|------------------------------|------------|----------|------------------------|---------------------------|---------------|----------|--------------|----------------|--------------|-----------|
| | 電気音響 機器 | 情報記録物 | 電子計算機・ 同関連機器 賃貸業 | 事務用機械 器具(除電算 機等)賃貸業 | 通信機械器 具賃貸業 | 広告 | 印刷・製版・ 製本 | 映画館・劇 場・興行場 | 電気通信施 設建設 | 研究 |
| 001 固定電気通信 | 0.003996 | 0.005204 | 0.002958 | 0.003624 | 0.003589 | 0.018266 | 0.003172 | 0.005064 | 0.004360 | 0.010702 |
| 002 移動電気通信 | 0.004399 | 0.007229 | 0.001610 | 0.002047 | 0.002023 | 0.008912 | 0.003377 | 0.006319 | 0.017349 | 0.006398 |
| 003 郵便・信書便 | 0.001963 | 0.002661 | 0.001663 | 0.002075 | 0.002053 | 0.004584 | 0.001602 | 0.002793 | 0.002141 | 0.006933 |
| 004 その他の電気通信 | 0.001030 | 0.001163 | 0.000677 | 0.000850 | 0.000840 | 0.003866 | 0.000772 | 0.001151 | 0.001423 | 0.003187 |
| 005 その他の通信サービス | 0.000044 | 0.000052 | 0.000020 | 0.000025 | 0.000024 | 0.000175 | 0.000038 | 0.000048 | 0.000060 | 0.000068 |
| 006 公共放送 | 0.000088 | 0.000097 | 0.000159 | 0.000197 | 0.000194 | 0.000326 | 0.000068 | 0.000864 | 0.000181 | 0.000089 |
| 007 民間テレビジョン放送・多重放送 | 0.003922 | 0.008136 | 0.002861 | 0.003596 | 0.003556 | 2.026785 | 0.001896 | 0.008297 | 0.002250 | 0.002639 |
| 008 民間ラジオ放送 | 0.000267 | 0.000554 | 0.000195 | 0.000245 | 0.000242 | 0.014062 | 0.000129 | 0.000510 | 0.000153 | 0.000181 |
| 009 民間衛星放送 | 0.000073 | 0.000148 | 0.000053 | 0.000066 | 0.000065 | 0.003583 | 0.000037 | 0.000139 | 0.000045 | 0.000069 |
| 010 有線テレビジョン放送 | 0.000019 | 0.000063 | 0.000014 | 0.000018 | 0.000017 | 0.000828 | 0.000010 | 0.000157 | 0.000013 | 0.000022 |
| 011 有線ラジオ放送 | 0.000018 | 0.000043 | 0.000019 | 0.000024 | 0.000024 | 0.000454 | 0.000012 | 0.000303 | 0.000017 | 0.000022 |
| 012 ソフトウェア業 | 0.002108 | 0.001593 | 0.001697 | 0.002109 | 0.002087 | 0.002866 | 0.000776 | 0.001955 | 0.000895 | 0.003892 |
| 013 情報処理サービス | 0.010733 | 0.010599 | 0.008156 | 0.010342 | 0.010217 | 0.016589 | 0.005906 | 0.007977 | 0.010998 | 0.017458 |
| 014 情報提供サービス | 0.005068 | 0.004931 | 0.003793 | 0.004737 | 0.004686 | 0.007873 | 0.002722 | 0.003748 | 0.005161 | 0.008045 |
| 015 インターネット附随サービス | 0.004494 | 0.007426 | 0.002822 | 0.003582 | 0.003540 | 0.126598 | 0.003095 | 0.006243 | 0.003785 | 0.004635 |
| 016 新聞 | 0.003250 | 0.005267 | 0.001831 | 0.002300 | 0.002274 | 0.114789 | 0.001823 | 0.005326 | 0.001662 | 0.003472 |
| 017 出版 | 0.004125 | 0.003270 | 0.001174 | 0.001478 | 0.001461 | 0.048039 | 0.001105 | 0.003802 | 0.001304 | 0.0013175 |
| 018 ニュース供給 | 0.000724 | 0.001089 | 0.001896 | 0.002351 | 0.002326 | 0.012803 | 0.000485 | 0.003524 | 0.000773 | 0.000752 |
| 019 映像情報制作・配給業 | 0.002161 | 0.004250 | 0.001505 | 0.001891 | 0.001870 | 0.100398 | 0.001118 | 0.320978 | 0.001265 | 0.002160 |
| 020 パーソナルコンピュータ | 0.000006 | 0.000010 | 0.000011 | 0.000015 | 0.000014 | 0.000009 | 0.000005 | 0.000008 | 0.000008 | 0.000008 |
| 021 電子計算機本体(パソコン) | 0.000004 | 0.000005 | 0.000006 | 0.000008 | 0.000008 | 0.000005 | 0.000003 | 0.000004 | 0.000004 | 0.000005 |
| 022 電子計算機付属装置 | 0.000002 | 0.000003 | 0.000003 | 0.000004 | 0.000004 | 0.000002 | 0.000001 | 0.000002 | 0.000002 | 0.000002 |
| 023 有線電気通信機器 | 0.000002 | 0.000002 | 0.000002 | 0.000003 | 0.000003 | 0.000002 | 0.000001 | 0.000002 | 0.001158 | 0.000002 |
| 024 携帯電話機 | 0.000007 | 0.000012 | 0.000005 | 0.000006 | 0.000006 | 0.000018 | 0.000005 | 0.000008 | 0.000042 | 0.000014 |
| 025 無線電気通信機器(除携帯電話機) | 0.000005 | 0.000007 | 0.000007 | 0.000009 | 0.000009 | 0.000007 | 0.000004 | 0.000007 | 0.003276 | 0.000009 |
| 026 磁気テープ・磁気ディスク | 0.000091 | 0.004223 | 0.000031 | 0.000039 | 0.000038 | 0.000588 | 0.000365 | 0.000591 | 0.000034 | 0.000691 |
| 027 ラジオ・テレビ受信機 | 0.000001 | 0.000002 | 0.000002 | 0.000003 | 0.000003 | 0.000002 | 0.000001 | 0.000002 | 0.000002 | 0.000002 |
| 028 ビデオ機器 | 0.000004 | 0.000006 | 0.000009 | 0.000012 | 0.000012 | 0.000007 | 0.000003 | 0.000008 | 0.000005 | 0.000006 |
| 029 通信ケーブル・光ファイバケーブル | 0.000075 | 0.000024 | 0.000011 | 0.000014 | 0.000014 | 0.000027 | 0.000017 | 0.000028 | 0.119305 | 0.000076 |
| 030 事務用機械 | 0.000614 | 0.000715 | 0.004473 | 0.005611 | 0.005547 | 0.000666 | 0.000397 | 0.000648 | 0.000554 | 0.000928 |
| 031 電気音響機器 | 1.017574 | 0.000029 | 0.000034 | 0.000043 | 0.000043 | 0.000031 | 0.000016 | 0.000027 | 0.000204 | 0.000026 |
| 032 情報記録物 | 0.000046 | 1.000072 | 0.000058 | 0.000075 | 0.000074 | 0.000732 | 0.000029 | 0.002325 | 0.000404 | 0.000090 |
| 033 電子計算機・同関連機器賃貸業 | 0.005577 | 0.006659 | 1.007709 | 0.009913 | 0.009784 | 0.005769 | 0.004399 | 0.004418 | 0.005860 | 0.010298 |
| 034 事務用機械器具(除電算機等)賃貸業 | 0.001282 | 0.000680 | 0.000475 | 0.000594 | 0.000587 | 0.001458 | 0.000806 | 0.003044 | 0.000625 | 0.003088 |
| 035 通信機械器具賃貸業 | 0.003054 | 0.004183 | 0.002950 | 0.003822 | 0.003599 | 0.000804 | 0.000904 | 0.000464 | 0.001330 | 0.000686 |
| 036 広告 | 0.019211 | 0.039965 | 0.014031 | 0.017636 | 0.017439 | 1.024739 | 0.009172 | 0.036770 | 0.010848 | 0.011945 |
| 037 印刷・製版・製本 | 0.016031 | 0.068029 | 0.004399 | 0.005495 | 0.005436 | 0.058752 | 1.050853 | 0.009170 | 0.005042 | 0.031011 |
| 038 映画館・劇場・興行場 | 0.000015 | 0.000042 | 0.000011 | 0.000014 | 0.000014 | 0.000755 | 0.000007 | 1.000081 | 0.000009 | 0.000011 |
| 039 電気通信施設建設 | 0.000000 | 0.000000 | 0.000000 | 0.000000 | 0.000000 | 0.000000 | 0.000000 | 0.000000 | 1.000000 | 0.000000 |
| 040 研究 | 0.073507 | 0.047187 | 0.003165 | 0.004010 | 0.003963 | 0.009333 | 0.010035 | 0.005622 | 0.014591 | 0.014131 |
| 041 農林水産業 | 0.001734 | 0.003147 | 0.000404 | 0.000501 | 0.000496 | 0.002479 | 0.003953 | 0.003947 | 0.001428 | 0.003044 |
| 042 鉱業 | 0.000927 | 0.000880 | 0.000187 | 0.000233 | 0.000230 | 0.000478 | 0.000631 | 0.000966 | 0.001150 | 0.001044 |
| 043 食料品 | 0.000758 | 0.003000 | 0.000291 | 0.000362 | 0.000358 | 0.003870 | 0.000961 | 0.009285 | 0.000550 | 0.002905 |
| 044 繊維製品 | 0.002135 | 0.002837 | 0.001351 | 0.001648 | 0.001633 | 0.000975 | 0.001196 | 0.001061 | 0.002191 | 0.001035 |
| 045 ハルブ・紙・木製品 | 0.032542 | 0.024194 | 0.003923 | 0.004943 | 0.004866 | 0.035780 | 0.120002 | 0.009719 | 0.009315 | 0.018550 |
| 046 化学製品 | 0.029333 | 0.059168 | 0.005956 | 0.007387 | 0.007309 | 0.014013 | 0.042919 | 0.009688 | 0.023669 | 0.021566 |
| 047 石油・石炭製品 | 0.011354 | 0.018484 | 0.004777 | 0.005914 | 0.005853 | 0.010806 | 0.011659 | 0.015706 | 0.018189 | 0.020169 |
| 048 窯業・土石製品 | 0.009812 | 0.002279 | 0.000825 | 0.001051 | 0.001039 | 0.001376 | 0.001843 | 0.001496 | 0.027974 | 0.004408 |
| 049 鉄鋼 | 0.056822 | 0.005552 | 0.002930 | 0.003748 | 0.003702 | 0.004108 | 0.005994 | 0.003778 | 0.043043 | 0.004673 |
| 050 非鉄金属(除通信ケーブル) | 0.026676 | 0.005951 | 0.000752 | 0.000960 | 0.000949 | 0.001130 | 0.003304 | 0.000973 | 0.018944 | 0.001323 |
| 051 金属製品 | 0.048921 | 0.003991 | 0.001659 | 0.002087 | 0.002063 | 0.002556 | 0.004162 | 0.002703 | 0.046655 | 0.002989 |
| 052 一般機械(除事務用機械) | 0.008445 | 0.003876 | 0.003981 | 0.005186 | 0.005118 | 0.003203 | 0.002128 | 0.003093 | 0.005479 | 0.003331 |
| 053 電気機械(除パソコン等) | 0.330036 | 0.004850 | 0.005607 | 0.007251 | 0.007158 | 0.004376 | 0.002550 | 0.006320 | 0.026025 | 0.004456 |
| 054 輸送機械 | 0.005505 | 0.008114 | 0.008387 | 0.010919 | 0.010777 | 0.007226 | 0.004878 | 0.007044 | 0.006844 | 0.007410 |
| 055 精密機械 | 0.004028 | 0.000228 | 0.000165 | 0.000210 | 0.000207 | 0.000311 | 0.000157 | 0.000627 | 0.000180 | 0.000164 |
| 056 その他の製造工業製品(除出版・新聞等) | 0.047404 | 0.121368 | 0.009790 | 0.012062 | 0.011942 | 0.013517 | 0.054898 | 0.007604 | 0.032876 | 0.024225 |
| 057 建設(除電気通信施設建設) | 0.012967 | 0.008377 | 0.004826 | 0.006003 | 0.005940 | 0.009140 | 0.007230 | 0.013163 | 0.008833 | 0.013608 |
| 058 電力・ガス・熱供給 | 0.028706 | 0.029322 | 0.004041 | 0.005088 | 0.005030 | 0.014890 | 0.023870 | 0.049116 | 0.028146 | 0.042468 |
| 059 水道・廃棄物処理 | 0.004097 | 0.004144 | 0.001182 | 0.001491 | 0.001474 | 0.005207 | 0.003420 | 0.022414 | 0.009333 | 0.011025 |
| 060 卸売 | 0.099758 | 0.082089 | 0.013795 | 0.017139 | 0.016960 | 0.034706 | 0.077683 | 0.027395 | 0.070388 | 0.036448 |
| 061 小売 | 0.011079 | 0.008591 | 0.006000 | 0.007465 | 0.007386 | 0.007513 | 0.003157 | 0.009386 | 0.004921 | 0.015135 |
| 062 金融 | 0.039151 | 0.064441 | 0.083500 | 0.106144 | 0.104959 | 0.049404 | 0.040505 | 0.039310 | 0.059356 | 0.060008 |
| 063 保険 | 0.003857 | 0.004340 | 0.004970 | 0.006231 | 0.006161 | 0.003509 | 0.002567 | 0.006391 | 0.009603 | 0.005548 |
| 064 不動産 | 0.013163 | 0.011657 | 0.009344 | 0.011718 | 0.011586 | 0.013071 | 0.011141 | 0.024216 | 0.011378 | 0.027481 |
| 065 運輸(自家輸送を除く) | 0.037155 | 0.039886 | 0.011763 | 0.014715 | 0.014553 | 0.033384 | 0.042712 | 0.043014 | 0.044868 | 0.032164 |
| 066 公務 | 0.000418 | 0.000667 | 0.000272 | 0.000344 | 0.000340 | 0.001091 | 0.000408 | 0.000702 | 0.000545 | 0.002014 |
| 067 教育 | 0.001344 | 0.000451 | 0.000453 | 0.000565 | 0.000559 | 0.001830 | 0.000281 | 0.001559 | 0.000648 | 0.000492 |
| 068 医療・保健・社会保障・介護・その他の公共サービス | 0.001966 | 0.005046 | 0.002079 | 0.002836 | 0.002599 | 0.004767 | 0.001761 | 0.004332 | 0.002096 | 0.005851 |
| 069 対事業所サービス | 0.076228 | 0.119940 | 0.141062 | 0.184005 | 0.181594 | 0.108174 | 0.061921 | 0.099710 | 0.095421 | 0.111178 |
| 070 対個人サービス | 0.001410 | 0.020001 | 0.001517 | 0.001877 | 0.001858 | 0.032813 | 0.000807 | 0.085071 | 0.001412 | 0.003366 |
| 071 事務用品 | 0.004863 | 0.002509 | 0.001250 | 0.001570 | 0.001553 | 0.002956 | 0.001921 | 0.003375 | 0.001826 | 0.007900 |
| 072 分類不明 | 0.006922 | 0.011049 | 0.004509 | 0.005696 | 0.005624 | 0.018062 | 0.006758 | 0.011620 | 0.009023 | 0.033347 |
| 073 計 | 2.145103 | 1.913970 | 1.412044 | 1.525831 | 1.519586 | 2.242042 | 1.652549 | 1.970211 | 1.839085 | 1.686252 |
| 074 影響力係数 | 1.187159 | 1.059244 | 0.781464 | 0.844437 | 0.840981 | 1.240808 | 0.914566 | 1.090369 | 1.017801 | 0.933219 |

2014年 情報通信産業連関表(逆行列係数表 実質) (I-(I-M)A)⁻¹型

| | 041 | 042 | 043 | 044 | 045 | 046 | 047 | 048 | 049 | 050 |
|------------------------------|----------|----------|----------|----------|-----------|----------|----------|----------|----------|---------------|
| | 農林水産業 | 鉱業 | 食料品 | 繊維製品 | パルプ・紙・木製品 | 化学製品 | 石油・石炭製品 | 窯業・土石製品 | 鉄鋼 | 非鉄金属(除通信ケーブル) |
| 001 固定電気通信 | 0.002196 | 0.004597 | 0.002875 | 0.003446 | 0.003518 | 0.006053 | 0.000685 | 0.003246 | 0.002465 | 0.003424 |
| 002 移動電気通信 | 0.001963 | 0.006424 | 0.002623 | 0.004003 | 0.003914 | 0.008666 | 0.000720 | 0.003429 | 0.002778 | 0.004010 |
| 003 郵便・信書便 | 0.001106 | 0.002764 | 0.001266 | 0.002600 | 0.001926 | 0.002816 | 0.000514 | 0.002024 | 0.001462 | 0.001992 |
| 004 その他の電気通信 | 0.000548 | 0.001024 | 0.000705 | 0.000847 | 0.000855 | 0.001496 | 0.000153 | 0.000793 | 0.000610 | 0.000842 |
| 005 その他の通信サービス | 0.000036 | 0.000053 | 0.000052 | 0.000041 | 0.000057 | 0.000068 | 0.000016 | 0.000049 | 0.000043 | 0.000055 |
| 006 公共放送 | 0.000076 | 0.000128 | 0.000075 | 0.000077 | 0.000090 | 0.000081 | 0.000036 | 0.000081 | 0.000097 | 0.000085 |
| 007 民間テレビジョン放送・多重放送 | 0.001843 | 0.003263 | 0.004628 | 0.003105 | 0.004457 | 0.008363 | 0.000386 | 0.002695 | 0.001923 | 0.001936 |
| 008 民間ラジオ放送 | 0.000126 | 0.000222 | 0.000315 | 0.000211 | 0.000304 | 0.000569 | 0.000026 | 0.000184 | 0.000131 | 0.000132 |
| 009 民間衛星放送 | 0.000042 | 0.000085 | 0.000087 | 0.000058 | 0.000085 | 0.000151 | 0.000008 | 0.000055 | 0.000041 | 0.000039 |
| 010 有線テレビジョン放送 | 0.000012 | 0.000017 | 0.000022 | 0.000015 | 0.000022 | 0.000037 | 0.000002 | 0.000015 | 0.000012 | 0.000011 |
| 011 有線ラジオ放送 | 0.000014 | 0.000027 | 0.000020 | 0.000020 | 0.000022 | 0.000028 | 0.000003 | 0.000017 | 0.000014 | 0.000015 |
| 012 ソフトウェア業 | 0.001367 | 0.001515 | 0.001224 | 0.001226 | 0.001355 | 0.001912 | 0.000196 | 0.001315 | 0.001252 | 0.001415 |
| 013 情報処理サービス | 0.004414 | 0.008456 | 0.006142 | 0.007016 | 0.008433 | 0.011157 | 0.001206 | 0.008540 | 0.006771 | 0.007674 |
| 014 情報提供サービス | 0.002002 | 0.003774 | 0.002819 | 0.003157 | 0.003879 | 0.005265 | 0.000547 | 0.003959 | 0.003129 | 0.003529 |
| 015 インターネット附随サービス | 0.001981 | 0.003896 | 0.004124 | 0.003848 | 0.004483 | 0.008169 | 0.000562 | 0.003239 | 0.002392 | 0.003162 |
| 016 新聞 | 0.001330 | 0.002963 | 0.003220 | 0.003842 | 0.003184 | 0.005398 | 0.000312 | 0.002479 | 0.001595 | 0.001578 |
| 017 出版 | 0.000971 | 0.003157 | 0.001681 | 0.002780 | 0.002470 | 0.005486 | 0.000298 | 0.003323 | 0.001325 | 0.001478 |
| 018 ニュース供給 | 0.000379 | 0.000801 | 0.000597 | 0.000774 | 0.000846 | 0.001133 | 0.000111 | 0.000746 | 0.000832 | 0.000680 |
| 019 映像情報制作・配給業 | 0.000964 | 0.001888 | 0.002397 | 0.001816 | 0.002416 | 0.004391 | 0.000228 | 0.001555 | 0.001146 | 0.001109 |
| 020 パーソナルコンピュータ | 0.000004 | 0.000016 | 0.000004 | 0.000004 | 0.000005 | 0.000005 | 0.000001 | 0.000007 | 0.000004 | 0.000005 |
| 021 電子計算機本体(除パソコン) | 0.000002 | 0.000009 | 0.000002 | 0.000003 | 0.000003 | 0.000003 | 0.000001 | 0.000004 | 0.000003 | 0.000003 |
| 022 電子計算機付属装置 | 0.000001 | 0.000004 | 0.000001 | 0.000001 | 0.000001 | 0.000001 | 0.000000 | 0.000002 | 0.000001 | 0.000001 |
| 023 有線電気通信機器 | 0.000001 | 0.000003 | 0.000001 | 0.000001 | 0.000002 | 0.000002 | 0.000000 | 0.000002 | 0.000001 | 0.000001 |
| 024 携帯電話機 | 0.000004 | 0.000007 | 0.000005 | 0.000007 | 0.000006 | 0.000015 | 0.000001 | 0.000007 | 0.000005 | 0.000007 |
| 025 無線電気通信機器(除携帯電話機) | 0.000008 | 0.000011 | 0.000005 | 0.000004 | 0.000006 | 0.000005 | 0.000001 | 0.000007 | 0.000005 | 0.000005 |
| 026 磁気テープ・磁気ディスク | 0.000022 | 0.000037 | 0.000038 | 0.000042 | 0.000044 | 0.000138 | 0.000006 | 0.000058 | 0.000034 | 0.000043 |
| 027 ラジオ・テレビ受信機 | 0.000002 | 0.000003 | 0.000001 | 0.000001 | 0.000001 | 0.000001 | 0.000000 | 0.000002 | 0.000001 | 0.000001 |
| 028 ビデオ機器 | 0.000002 | 0.000010 | 0.000003 | 0.000003 | 0.000003 | 0.000004 | 0.000001 | 0.000004 | 0.000003 | 0.000003 |
| 029 通信ケーブル・光ファイバケーブル | 0.000024 | 0.000030 | 0.000020 | 0.000020 | 0.000033 | 0.000033 | 0.000005 | 0.000040 | 0.000035 | 0.000028 |
| 030 事務用機械 | 0.000293 | 0.001070 | 0.000349 | 0.000398 | 0.000420 | 0.000458 | 0.000090 | 0.000545 | 0.000356 | 0.000391 |
| 031 電気音響機器 | 0.000028 | 0.000044 | 0.000018 | 0.000015 | 0.000020 | 0.000019 | 0.000005 | 0.000024 | 0.000018 | 0.000019 |
| 032 情報記録物 | 0.000023 | 0.000074 | 0.000036 | 0.000034 | 0.000040 | 0.000061 | 0.000007 | 0.000042 | 0.000029 | 0.000031 |
| 033 電子計算機・関連機器賃貸業 | 0.003005 | 0.007545 | 0.004005 | 0.006104 | 0.005409 | 0.005284 | 0.000953 | 0.005103 | 0.005017 | 0.004931 |
| 034 事務用機械器具(除電気機等)賃貸業 | 0.000704 | 0.001495 | 0.000681 | 0.000935 | 0.000861 | 0.001396 | 0.000193 | 0.001948 | 0.001092 | 0.000726 |
| 035 通信機械器具賃貸業 | 0.000599 | 0.001814 | 0.000839 | 0.001075 | 0.000998 | 0.000758 | 0.000240 | 0.001865 | 0.000939 | 0.000978 |
| 036 広告 | 0.008639 | 0.015772 | 0.022592 | 0.015159 | 0.021727 | 0.041144 | 0.001869 | 0.012937 | 0.009173 | 0.009324 |
| 037 印刷・製版・製本 | 0.003679 | 0.006321 | 0.012949 | 0.008830 | 0.011709 | 0.013123 | 0.000837 | 0.007960 | 0.004009 | 0.004995 |
| 038 映画館・劇場・興行場 | 0.000007 | 0.000012 | 0.000017 | 0.000012 | 0.000016 | 0.000031 | 0.000001 | 0.000010 | 0.000007 | 0.000007 |
| 039 電気通信施設建設 | 0.000000 | 0.000000 | 0.000000 | 0.000000 | 0.000000 | 0.000000 | 0.000000 | 0.000000 | 0.000000 | 0.000000 |
| 040 研究 | 0.011084 | 0.012334 | 0.014631 | 0.024740 | 0.019427 | 0.143881 | 0.003557 | 0.050649 | 0.021644 | 0.035799 |
| 041 農林水産業 | 1.136916 | 0.001184 | 0.224804 | 0.007434 | 0.033793 | 0.004460 | 0.000132 | 0.001442 | 0.000392 | 0.000601 |
| 042 鉱業 | 0.001027 | 1.003145 | 0.000814 | 0.000937 | 0.001726 | 0.003136 | 0.028126 | 0.004498 | 0.005546 | 0.010839 |
| 043 食料品 | 0.103518 | 0.000479 | 1.181325 | 0.004382 | 0.005535 | 0.006843 | 0.000079 | 0.001155 | 0.000344 | 0.000392 |
| 044 繊維製品 | 0.002350 | 0.002384 | 0.001476 | 1.111513 | 0.004819 | 0.001044 | 0.000229 | 0.002088 | 0.000776 | 0.000982 |
| 045 パルプ・紙・木製品 | 0.020170 | 0.008492 | 0.025431 | 0.015504 | 1.277538 | 0.023846 | 0.001058 | 0.027881 | 0.005799 | 0.008613 |
| 046 化学製品 | 0.059958 | 0.014518 | 0.028682 | 0.136130 | 0.051830 | 1.315143 | 0.002649 | 0.036957 | 0.012524 | 0.014677 |
| 047 石油・石炭製品 | 0.029902 | 0.089522 | 0.017955 | 0.021315 | 0.021294 | 0.088617 | 1.034617 | 0.031586 | 0.054273 | 0.017483 |
| 048 窯業・土石製品 | 0.002854 | 0.001944 | 0.004750 | 0.002474 | 0.008676 | 0.007835 | 0.000623 | 1.071483 | 0.101518 | 0.007530 |
| 049 鉄鋼 | 0.004947 | 0.018881 | 0.010431 | 0.004415 | 0.034753 | 0.008491 | 0.01337 | 0.023397 | 2.035462 | 0.007640 |
| 050 非鉄金属(除通信ケーブル) | 0.001306 | 0.002871 | 0.003622 | 0.001472 | 0.004462 | 0.006100 | 0.000236 | 0.007528 | 0.015934 | 1.382958 |
| 051 金属製品 | 0.004754 | 0.022587 | 0.017528 | 0.004970 | 0.018645 | 0.012416 | 0.001595 | 0.012875 | 0.004210 | 0.005178 |
| 052 一般機械(除事務用機械) | 0.001553 | 0.009454 | 0.001705 | 0.001806 | 0.003531 | 0.002238 | 0.000583 | 0.006172 | 0.002388 | 0.002534 |
| 053 電気機械(除パソコン等) | 0.002326 | 0.007336 | 0.002279 | 0.002291 | 0.002932 | 0.002784 | 0.000614 | 0.003490 | 0.002285 | 0.002703 |
| 054 輸送機械 | 0.011607 | 0.013101 | 0.006100 | 0.004411 | 0.005836 | 0.005348 | 0.001834 | 0.007019 | 0.005136 | 0.006119 |
| 055 精密機械 | 0.000300 | 0.000231 | 0.000221 | 0.000171 | 0.000243 | 0.000168 | 0.000033 | 0.000184 | 0.000159 | 0.000154 |
| 056 その他の製造工業製品(除出版・新聞等) | 0.014935 | 0.015153 | 0.025633 | 0.029073 | 0.030076 | 0.024471 | 0.001169 | 0.014081 | 0.005078 | 0.011743 |
| 057 建設(除電気通信施設建設) | 0.009055 | 0.013541 | 0.007690 | 0.009610 | 0.016755 | 0.014938 | 0.002694 | 0.019825 | 0.018855 | 0.014257 |
| 058 電力・ガス・熱供給 | 0.016803 | 0.049037 | 0.025006 | 0.029900 | 0.078831 | 0.047374 | 0.013419 | 0.047172 | 0.073408 | 0.055375 |
| 059 水道・廃棄物処理 | 0.003418 | 0.007359 | 0.006448 | 0.007465 | 0.008380 | 0.012808 | 0.001219 | 0.008635 | 0.006409 | 0.005118 |
| 060 卸売 | 0.049923 | 0.049233 | 0.105150 | 0.081949 | 0.116498 | 0.061400 | 0.013879 | 0.059464 | 0.082507 | 0.076954 |
| 061 小売 | 0.013662 | 0.010863 | 0.008567 | 0.014953 | 0.006799 | 0.005261 | 0.000723 | 0.007273 | 0.003044 | 0.003572 |
| 062 金融 | 0.033930 | 0.094949 | 0.037217 | 0.070237 | 0.054114 | 0.043790 | 0.009039 | 0.055955 | 0.042346 | 0.048873 |
| 063 保険 | 0.011780 | 0.030323 | 0.005288 | 0.005804 | 0.005375 | 0.005161 | 0.004404 | 0.004470 | 0.004011 | 0.005050 |
| 064 不動産 | 0.005689 | 0.017728 | 0.009657 | 0.011747 | 0.013310 | 0.013639 | 0.002447 | 0.011595 | 0.010719 | 0.010214 |
| 065 運輸(自家輸送を除く) | 0.041300 | 0.059809 | 0.052924 | 0.036588 | 0.064940 | 0.046573 | 0.030736 | 0.070111 | 0.062971 | 0.083991 |
| 066 公務 | 0.000884 | 0.000719 | 0.000635 | 0.000411 | 0.000661 | 0.000569 | 0.000075 | 0.000751 | 0.000640 | 0.000487 |
| 067 教育 | 0.000302 | 0.000688 | 0.000489 | 0.000325 | 0.000595 | 0.000924 | 0.000098 | 0.000870 | 0.000383 | 0.000483 |
| 068 医療・保健・社会保障・介護・その他の公共サービス | 0.001366 | 0.004537 | 0.002089 | 0.002866 | 0.002452 | 0.004605 | 0.000788 | 0.002796 | 0.002976 | 0.001706 |
| 069 対事業所サービス | 0.045678 | 0.195278 | 0.051363 | 0.056595 | 0.062939 | 0.067914 | 0.015421 | 0.084734 | 0.055729 | 0.061643 |
| 070 対個人サービス | 0.001015 | 0.001319 | 0.001327 | 0.001142 | 0.001382 | 0.002248 | 0.000188 | 0.001119 | 0.000947 | 0.000968 |
| 071 事務用品 | 0.001438 | 0.002753 | 0.001990 | 0.002315 | 0.002216 | 0.002535 | 0.000303 | 0.002589 | 0.001559 | 0.001767 |
| 072 分類不明 | 0.014636 | 0.011895 | 0.010516 | 0.006801 | 0.010936 | 0.009425 | 0.001246 | 0.012430 | 0.010597 | 0.008600 |
| 073 計 | 1.698986 | 1.852954 | 1.970167 | 1.783281 | 2.054919 | 2.129685 | 1.185373 | 1.760581 | 2.608299 | 1.949125 |
| 074 影響力係数 | 0.940266 | 1.025476 | 1.090345 | 0.988917 | 1.137249 | 1.178627 | 0.656018 | 0.974354 | 1.443505 | 1.078700 |

2014年 情報通信産業連関表(逆行列係数表 実質) (I-(I-M)A)⁻¹型

| | 051 | 052 | 053 | 054 | 055 | 056 | 057 | 058 | 059 | 060 |
|------------------------------|----------|--------------|--------------|----------|----------|---------------------|---------------|-----------|----------|----------|
| | 金属製品 | 一般機械(除事務用機械) | 電気機械(除パソコン等) | 輸送機械 | 精密機械 | その他の製造工業製品(除出版、新聞等) | 建設(除電気通信施設建設) | 電力・ガス・熱供給 | 水道・廃棄物処理 | 卸売 |
| 001 固定電気通信 | 0.003503 | 0.003645 | 0.003684 | 0.003745 | 0.004009 | 0.004400 | 0.003999 | 0.002524 | 0.003573 | 0.010167 |
| 002 移動電気通信 | 0.004680 | 0.004082 | 0.003848 | 0.003860 | 0.003782 | 0.004704 | 0.009722 | 0.002663 | 0.004461 | 0.011842 |
| 003 郵便・信書便 | 0.002154 | 0.002740 | 0.002263 | 0.002335 | 0.002986 | 0.002632 | 0.001954 | 0.003837 | 0.003040 | 0.002798 |
| 004 その他の電気通信 | 0.000850 | 0.000914 | 0.001008 | 0.000976 | 0.001012 | 0.001087 | 0.001042 | 0.000623 | 0.000816 | 0.002713 |
| 005 その他の通信サービス | 0.000045 | 0.000043 | 0.000049 | 0.000045 | 0.000044 | 0.000050 | 0.000052 | 0.000039 | 0.000041 | 0.000112 |
| 006 公共放送 | 0.000086 | 0.000089 | 0.000077 | 0.000100 | 0.000086 | 0.000087 | 0.000138 | 0.000050 | 0.000151 | 0.000156 |
| 007 民間テレビジョン放送・多重放送 | 0.002388 | 0.002954 | 0.003135 | 0.004057 | 0.004060 | 0.004400 | 0.002019 | 0.002960 | 0.001870 | 0.003019 |
| 008 民間ラジオ放送 | 0.000163 | 0.000201 | 0.000213 | 0.000276 | 0.000276 | 0.000300 | 0.000138 | 0.000201 | 0.000127 | 0.000206 |
| 009 民間衛星放送 | 0.000047 | 0.000059 | 0.000060 | 0.000076 | 0.000076 | 0.000082 | 0.000043 | 0.000055 | 0.000038 | 0.000061 |
| 010 有線テレビジョン放送 | 0.000013 | 0.000016 | 0.000016 | 0.000020 | 0.000019 | 0.000021 | 0.000012 | 0.000014 | 0.000011 | 0.000017 |
| 011 有線ラジオ放送 | 0.000015 | 0.000017 | 0.000015 | 0.000018 | 0.000020 | 0.000020 | 0.000015 | 0.000015 | 0.000011 | 0.000038 |
| 012 ソフトウェア業 | 0.001193 | 0.001714 | 0.001697 | 0.001331 | 0.001511 | 0.001330 | 0.000879 | 0.000914 | 0.001413 | 0.002540 |
| 013 情報処理サービス | 0.008318 | 0.010603 | 0.011226 | 0.007813 | 0.009472 | 0.008775 | 0.006307 | 0.014089 | 0.018404 | 0.012910 |
| 014 情報提供サービス | 0.003877 | 0.004986 | 0.005359 | 0.003613 | 0.004400 | 0.004058 | 0.002890 | 0.006543 | 0.008731 | 0.005479 |
| 015 インターネット附随サービス | 0.003494 | 0.003733 | 0.003893 | 0.004216 | 0.004447 | 0.005064 | 0.002910 | 0.002792 | 0.002344 | 0.007138 |
| 016 新聞 | 0.002465 | 0.002522 | 0.002976 | 0.003148 | 0.003323 | 0.003265 | 0.001559 | 0.001994 | 0.001648 | 0.002833 |
| 017 出版 | 0.002080 | 0.002355 | 0.003598 | 0.003022 | 0.003318 | 0.003265 | 0.001358 | 0.001724 | 0.001411 | 0.002441 |
| 018 ニュース供給 | 0.000765 | 0.000756 | 0.000763 | 0.000833 | 0.000876 | 0.000911 | 0.000647 | 0.000748 | 0.000962 | 0.000867 |
| 019 映像情報制作・配給業 | 0.001339 | 0.001708 | 0.001845 | 0.002239 | 0.002253 | 0.002415 | 0.001102 | 0.001774 | 0.001507 | 0.001732 |
| 020 パーソナルコンピュータ | 0.000005 | 0.000022 | 0.000006 | 0.000006 | 0.000006 | 0.000006 | 0.000011 | 0.000008 | 0.000008 | 0.000007 |
| 021 電子計算機本体(パソコン) | 0.000003 | 0.000053 | 0.000004 | 0.000004 | 0.000004 | 0.000003 | 0.000006 | 0.000004 | 0.000005 | 0.000004 |
| 022 電子計算機付属装置 | 0.000001 | 0.000027 | 0.000002 | 0.000002 | 0.000002 | 0.000002 | 0.000003 | 0.000002 | 0.000002 | 0.000002 |
| 023 有線電気通信機器 | 0.000002 | 0.000002 | 0.000002 | 0.000010 | 0.000002 | 0.000002 | 0.000029 | 0.000003 | 0.000003 | 0.000002 |
| 024 携帯電話機 | 0.000007 | 0.000007 | 0.000007 | 0.000006 | 0.000008 | 0.000008 | 0.000018 | 0.000005 | 0.000008 | 0.000017 |
| 025 無線電気通信機器(除携帯電話機) | 0.000005 | 0.000005 | 0.000005 | 0.000025 | 0.000005 | 0.000007 | 0.000079 | 0.000009 | 0.000008 | 0.000006 |
| 026 磁気テープ・磁気ディスク | 0.000038 | 0.000072 | 0.000105 | 0.000099 | 0.000097 | 0.000071 | 0.000027 | 0.000050 | 0.000037 | 0.000043 |
| 027 ラジオ・テレビ受信機 | 0.000001 | 0.000001 | 0.000001 | 0.000037 | 0.000001 | 0.000003 | 0.000003 | 0.000002 | 0.000002 | 0.000001 |
| 028 ビデオ機器 | 0.000003 | 0.000004 | 0.000004 | 0.000004 | 0.000004 | 0.000004 | 0.000009 | 0.000005 | 0.000005 | 0.000004 |
| 029 通信ケーブル・光ファイバケーブル | 0.000034 | 0.000084 | 0.000222 | 0.000044 | 0.000061 | 0.000046 | 0.001451 | 0.000085 | 0.000055 | 0.000024 |
| 030 事務用機械 | 0.000445 | 0.000508 | 0.000522 | 0.000511 | 0.000535 | 0.000463 | 0.000702 | 0.000573 | 0.000613 | 0.000615 |
| 031 電気音響機器 | 0.000019 | 0.000038 | 0.000074 | 0.003269 | 0.000030 | 0.000032 | 0.000167 | 0.000029 | 0.000026 | 0.000020 |
| 032 情報記録物 | 0.000034 | 0.000041 | 0.000044 | 0.000046 | 0.000047 | 0.000044 | 0.000049 | 0.000048 | 0.000049 | 0.000044 |
| 033 電子計算機・関連機器賃貸業 | 0.005866 | 0.004898 | 0.005292 | 0.004803 | 0.005317 | 0.007421 | 0.004135 | 0.008126 | 0.004443 | 0.010447 |
| 034 事務用機械器具(除電気機等)賃貸業 | 0.001506 | 0.001116 | 0.001452 | 0.000943 | 0.001553 | 0.000853 | 0.000798 | 0.000759 | 0.000223 | 0.000535 |
| 035 通信機械器具賃貸業 | 0.001347 | 0.002492 | 0.002019 | 0.001836 | 0.001958 | 0.001349 | 0.000873 | 0.001243 | 0.000675 | 0.000495 |
| 036 広告 | 0.011553 | 0.014261 | 0.015263 | 0.019843 | 0.019855 | 0.021512 | 0.009626 | 0.014494 | 0.008972 | 0.014531 |
| 037 印刷・製版・製本 | 0.007408 | 0.007309 | 0.010244 | 0.008493 | 0.009794 | 0.008553 | 0.004711 | 0.007537 | 0.006483 | 0.008428 |
| 038 映画館・劇場・興行場 | 0.000009 | 0.000011 | 0.000012 | 0.000015 | 0.000015 | 0.000016 | 0.000008 | 0.000011 | 0.000007 | 0.000012 |
| 039 電気通信施設建設 | 0.000000 | 0.000000 | 0.000000 | 0.000000 | 0.000000 | 0.000000 | 0.000000 | 0.000000 | 0.000000 | 0.000000 |
| 040 研究 | 0.020705 | 0.054248 | 0.102009 | 0.107217 | 0.094893 | 0.062927 | 0.010801 | 0.028175 | 0.006769 | 0.007060 |
| 041 農林水産業 | 0.000566 | 0.000758 | 0.001179 | 0.001336 | 0.001351 | 0.015414 | 0.003042 | 0.000517 | 0.000756 | 0.000538 |
| 042 鉱業 | 0.002391 | 0.001255 | 0.001174 | 0.001275 | 0.001125 | 0.001257 | 0.001593 | 0.012553 | 0.001158 | 0.000520 |
| 043 食料品 | 0.000381 | 0.000514 | 0.000719 | 0.000794 | 0.000745 | 0.004237 | 0.000699 | 0.000325 | 0.000522 | 0.000540 |
| 044 繊維製品 | 0.001117 | 0.001263 | 0.002152 | 0.002100 | 0.001543 | 0.003489 | 0.001995 | 0.000535 | 0.001068 | 0.001620 |
| 045 ハルブ・紙・木製品 | 0.010441 | 0.008236 | 0.013898 | 0.009978 | 0.015929 | 0.026337 | 0.005684 | 0.008698 | 0.006885 | 0.011298 |
| 046 化学製品 | 0.015497 | 0.014858 | 0.027861 | 0.031965 | 0.025515 | 0.227838 | 0.014192 | 0.005029 | 0.002245 | 0.003323 |
| 047 石油・石炭製品 | 0.023141 | 0.014742 | 0.012175 | 0.015973 | 0.012789 | 0.025080 | 0.026060 | 0.059081 | 0.020273 | 0.014550 |
| 048 窯業・土石製品 | 0.007223 | 0.008528 | 0.023063 | 0.017340 | 0.048473 | 0.009102 | 0.043277 | 0.002999 | 0.004404 | 0.001181 |
| 049 鉄鋼 | 0.496056 | 0.220901 | 0.070430 | 0.143510 | 0.054715 | 0.020957 | 0.092130 | 0.007302 | 0.006696 | 0.004421 |
| 050 非鉄金属(除通信ケーブル) | 0.073611 | 0.026833 | 0.050131 | 0.029069 | 0.033569 | 0.013342 | 0.012205 | 0.001348 | 0.001387 | 0.000903 |
| 051 金属製品 | 1.057720 | 0.044684 | 0.025523 | 0.018779 | 0.025821 | 0.017031 | 0.089229 | 0.006654 | 0.004852 | 0.004953 |
| 052 一般機械(除事務用機械) | 0.004206 | 1.203025 | 0.013404 | 0.020857 | 0.013794 | 0.006305 | 0.010887 | 0.003170 | 0.006316 | 0.002483 |
| 053 電気機械(除パソコン等) | 0.007966 | 0.059884 | 1.326550 | 0.067634 | 0.235581 | 0.008108 | 0.013587 | 0.003828 | 0.004031 | 0.003612 |
| 054 輸送機械 | 0.005376 | 0.005774 | 0.005457 | 1.640609 | 0.005646 | 0.005498 | 0.009130 | 0.006827 | 0.006746 | 0.006039 |
| 055 精密機械 | 0.000183 | 0.003704 | 0.000585 | 0.000832 | 1.008624 | 0.000356 | 0.000281 | 0.000131 | 0.000219 | 0.001291 |
| 056 その他の製造工業製品(除出版、新聞等) | 0.009245 | 0.024408 | 0.036881 | 0.056878 | 0.048233 | 1.181580 | 0.018228 | 0.005367 | 0.023808 | 0.005849 |
| 057 建設(除電気通信施設建設) | 0.017898 | 0.010422 | 0.011124 | 0.009283 | 0.011065 | 0.012234 | 1.008582 | 0.055708 | 0.033502 | 0.010995 |
| 058 電力・ガス・熱供給 | 0.042374 | 0.027721 | 0.029039 | 0.033553 | 0.027208 | 0.036068 | 0.018520 | 1.038920 | 0.053366 | 0.009544 |
| 059 水道・廃棄物処理 | 0.004702 | 0.005943 | 0.005561 | 0.005342 | 0.006075 | 0.006412 | 0.005085 | 0.008698 | 1.059851 | 0.003454 |
| 060 卸売 | 0.080442 | 0.085479 | 0.066170 | 0.087524 | 0.076781 | 0.092893 | 0.079846 | 0.038612 | 0.031590 | 1.024075 |
| 061 小売 | 0.004251 | 0.009130 | 0.006674 | 0.008376 | 0.010669 | 0.008692 | 0.006238 | 0.002877 | 0.004637 | 0.007029 |
| 062 金融 | 0.046134 | 0.045745 | 0.036211 | 0.039674 | 0.054678 | 0.052068 | 0.044822 | 0.053429 | 0.029550 | 0.083027 |
| 063 保険 | 0.003358 | 0.003592 | 0.003098 | 0.003710 | 0.003709 | 0.003547 | 0.004936 | 0.002660 | 0.002756 | 0.004565 |
| 064 不動産 | 0.011920 | 0.011894 | 0.011283 | 0.011127 | 0.012309 | 0.012537 | 0.010508 | 0.015443 | 0.007714 | 0.041334 |
| 065 運輸(自家輸送を除く) | 0.051865 | 0.039362 | 0.038622 | 0.047232 | 0.036830 | 0.046297 | 0.052052 | 0.043730 | 0.035778 | 0.039238 |
| 066 公務 | 0.000512 | 0.000686 | 0.000499 | 0.000481 | 0.000488 | 0.000539 | 0.000683 | 0.000319 | 0.000518 | 0.000773 |
| 067 教育 | 0.000934 | 0.001212 | 0.001829 | 0.000833 | 0.001035 | 0.000584 | 0.000541 | 0.001122 | 0.000510 | 0.000617 |
| 068 医療・保健・社会保障・介護・その他の公共サービス | 0.002990 | 0.003907 | 0.002366 | 0.002321 | 0.002406 | 0.002901 | 0.002657 | 0.003092 | 0.011728 | 0.001481 |
| 069 対事業所サービス | 0.066017 | 0.074067 | 0.074585 | 0.078409 | 0.078833 | 0.069387 | 0.131579 | 0.096148 | 0.098920 | 0.084322 |
| 070 対個人サービス | 0.001008 | 0.001204 | 0.001358 | 0.001490 | 0.001408 | 0.001430 | 0.001263 | 0.001066 | 0.001040 | 0.001842 |
| 071 事務用品 | 0.002316 | 0.002898 | 0.003120 | 0.002602 | 0.002965 | 0.002320 | 0.001588 | 0.001968 | 0.002776 | 0.004004 |
| 072 分類不明 | 0.008484 | 0.011349 | 0.008259 | 0.007956 | 0.008080 | 0.008931 | 0.011303 | 0.005288 | 0.008569 | 0.012797 |
| 073 計 | 2.146793 | 2.102314 | 2.093962 | 2.588178 | 2.048127 | 2.072957 | 1.837715 | 1.598174 | 1.576736 | 1.501094 |
| 074 影響力係数 | 1.188095 | 1.163479 | 1.158857 | 1.432369 | 1.133490 | 1.147232 | 1.017042 | 0.884474 | 0.872610 | 0.830747 |

2014年 情報通信産業連関表(逆行列係数表 実質) (I-(I-M)A)⁻¹型

| | 061 | 062 | 063 | 064 | 065 | 066 | 067 | 068 | 069 | 070 |
|------------------------------|----------|----------|----------|----------|-----------------|----------|----------|--|--------------|-------------|
| | 小売 | 金融 | 保険 | 不動産 | 運輸(自家輸 送を除く) | 公務 | 教育 | 医療・保健・ 社会保障・介 護・その他の 公共サービ ス | 対事業所 サービス | 対個人サー ビス |
| 001 固定電気通信 | 0.008667 | 0.009467 | 0.009187 | 0.001127 | 0.004957 | 0.004773 | 0.001371 | 0.003639 | 0.005427 | 0.003971 |
| 002 移動電気通信 | 0.011205 | 0.006020 | 0.004031 | 0.001995 | 0.004004 | 0.001914 | 0.000934 | 0.005485 | 0.004779 | 0.007913 |
| 003 郵便・信書便 | 0.004038 | 0.007663 | 0.007484 | 0.000788 | 0.001760 | 0.005662 | 0.001743 | 0.002634 | 0.002170 | 0.002638 |
| 004 その他の電気通信 | 0.002049 | 0.002136 | 0.002476 | 0.000254 | 0.001047 | 0.001053 | 0.000386 | 0.000920 | 0.001215 | 0.000978 |
| 005 その他の通信サービス | 0.000120 | 0.000062 | 0.000064 | 0.000011 | 0.000439 | 0.000225 | 0.000017 | 0.000038 | 0.000035 | 0.000046 |
| 006 公共放送 | 0.000453 | 0.000081 | 0.000074 | 0.000091 | 0.000139 | 0.000129 | 0.000091 | 0.000210 | 0.000163 | 0.000310 |
| 007 民間テレビジョン放送・多重放送 | 0.007259 | 0.012471 | 0.005854 | 0.001675 | 0.002786 | 0.001188 | 0.001515 | 0.002390 | 0.003696 | 0.003899 |
| 008 民間ラジオ放送 | 0.000494 | 0.000048 | 0.000398 | 0.000114 | 0.000190 | 0.000081 | 0.000103 | 0.000163 | 0.000252 | 0.000285 |
| 009 民間衛星放送 | 0.000129 | 0.000218 | 0.000108 | 0.000032 | 0.000054 | 0.000022 | 0.000031 | 0.000045 | 0.000088 | 0.000072 |
| 010 有線テレビジョン放送 | 0.000032 | 0.000052 | 0.000027 | 0.000009 | 0.000030 | 0.000007 | 0.000009 | 0.000029 | 0.000018 | 0.001510 |
| 011 有線ラジオ放送 | 0.000090 | 0.000166 | 0.000188 | 0.000016 | 0.000026 | 0.000007 | 0.000007 | 0.000021 | 0.000019 | 0.000755 |
| 012 ソフトウェア業 | 0.004402 | 0.003047 | 0.003943 | 0.000312 | 0.000724 | 0.001046 | 0.000978 | 0.001468 | 0.002044 | 0.001555 |
| 013 情報処理サービス | 0.020166 | 0.034371 | 0.035713 | 0.003199 | 0.007882 | 0.015124 | 0.003607 | 0.008975 | 0.009317 | 0.007458 |
| 014 情報提供サービス | 0.008387 | 0.013552 | 0.016119 | 0.001352 | 0.003646 | 0.006797 | 0.001700 | 0.004170 | 0.004304 | 0.003464 |
| 015 インターネット付随サービス | 0.007888 | 0.013433 | 0.009350 | 0.001547 | 0.003693 | 0.002123 | 0.001416 | 0.002937 | 0.004415 | 0.003835 |
| 016 新聞 | 0.005475 | 0.007825 | 0.004126 | 0.001028 | 0.002280 | 0.001715 | 0.001406 | 0.002081 | 0.002663 | 0.003276 |
| 017 出版 | 0.003046 | 0.004506 | 0.003629 | 0.000596 | 0.001530 | 0.004922 | 0.006425 | 0.003610 | 0.002598 | 0.002391 |
| 018 ニュース供給 | 0.001090 | 0.002230 | 0.002143 | 0.000286 | 0.000651 | 0.000522 | 0.000418 | 0.000889 | 0.001780 | 0.001280 |
| 019 映像情報制作・配給業 | 0.004054 | 0.006397 | 0.003747 | 0.000856 | 0.001623 | 0.001869 | 0.001001 | 0.001557 | 0.001919 | 0.003377 |
| 020 パーソナルコンピュータ | 0.000006 | 0.000008 | 0.000009 | 0.000003 | 0.000007 | 0.000005 | 0.000003 | 0.000006 | 0.000008 | 0.000004 |
| 021 電子計算機本体(パソコン) | 0.000004 | 0.000004 | 0.000005 | 0.000002 | 0.000004 | 0.000003 | 0.000002 | 0.000003 | 0.000005 | 0.000002 |
| 022 電子計算機付属装置 | 0.000002 | 0.000002 | 0.000002 | 0.000001 | 0.000002 | 0.000001 | 0.000001 | 0.000002 | 0.000023 | 0.000001 |
| 023 有線電気通信機器 | 0.000002 | 0.000002 | 0.000002 | 0.000002 | 0.000003 | 0.000006 | 0.000001 | 0.000002 | 0.000017 | 0.000001 |
| 024 携帯電話機 | 0.000017 | 0.000013 | 0.000008 | 0.000004 | 0.000010 | 0.000003 | 0.000003 | 0.000007 | 0.000009 | 0.000009 |
| 025 無線電気通信機器(除携帯電話機) | 0.000006 | 0.000006 | 0.000009 | 0.000005 | 0.000015 | 0.001185 | 0.000004 | 0.000005 | 0.000048 | 0.000004 |
| 026 磁気テープ・磁気ディスク | 0.000079 | 0.000107 | 0.000073 | 0.000012 | 0.000029 | 0.000092 | 0.000023 | 0.000041 | 0.000049 | 0.000038 |
| 027 ラジオ・テレビ受信機 | 0.000001 | 0.000001 | 0.000002 | 0.000000 | 0.000008 | 0.000013 | 0.000001 | 0.000001 | 0.000014 | 0.000003 |
| 028 ビデオ機器 | 0.000004 | 0.000005 | 0.000006 | 0.000002 | 0.000005 | 0.000004 | 0.000002 | 0.000004 | 0.000057 | 0.000003 |
| 029 通信ケーブル・光ファイバケーブル | 0.000023 | 0.000014 | 0.000022 | 0.000074 | 0.000033 | 0.000047 | 0.000030 | 0.000021 | 0.000021 | 0.000022 |
| 030 事務用機械 | 0.000662 | 0.000877 | 0.000869 | 0.000205 | 0.000579 | 0.000514 | 0.000287 | 0.000537 | 0.005253 | 0.000421 |
| 031 電気音響機器 | 0.000019 | 0.000021 | 0.000026 | 0.000014 | 0.000092 | 0.000071 | 0.000011 | 0.000018 | 0.000215 | 0.000025 |
| 032 情報記録物 | 0.000062 | 0.000089 | 0.000077 | 0.000017 | 0.000049 | 0.000041 | 0.000049 | 0.000039 | 0.000334 | 0.000075 |
| 033 電子計算機・関連機器賃貸業 | 0.008517 | 0.054055 | 0.037549 | 0.003834 | 0.007242 | 0.020030 | 0.002909 | 0.004034 | 0.005545 | 0.003857 |
| 034 事務用機械器具(除電算機等)賃貸業 | 0.000902 | 0.001034 | 0.001747 | 0.000219 | 0.001427 | 0.002391 | 0.002001 | 0.001196 | 0.001638 | 0.000776 |
| 035 通信機械器具賃貸業 | 0.000588 | 0.000480 | 0.000488 | 0.000139 | 0.001046 | 0.000475 | 0.000219 | 0.001098 | 0.001908 | 0.000459 |
| 036 広告 | 0.035816 | 0.061272 | 0.028658 | 0.008156 | 0.013521 | 0.005801 | 0.007265 | 0.011641 | 0.018120 | 0.019097 |
| 037 印刷・製版・製本 | 0.012186 | 0.022282 | 0.024018 | 0.002070 | 0.005666 | 0.012805 | 0.009063 | 0.008913 | 0.007623 | 0.007902 |
| 038 映画館・劇場・興行場 | 0.000027 | 0.000046 | 0.000022 | 0.000007 | 0.000011 | 0.000005 | 0.000006 | 0.000017 | 0.000014 | 0.000687 |
| 039 電気通信施設建設 | 0.000000 | 0.000000 | 0.000000 | 0.000000 | 0.000000 | 0.000000 | 0.000000 | 0.000000 | 0.000000 | 0.000000 |
| 040 研究 | 0.006945 | 0.003605 | 0.003901 | 0.001314 | 0.007248 | 0.005573 | 0.002007 | 0.019897 | 0.012046 | 0.005355 |
| 041 農林水産業 | 0.000977 | 0.000579 | 0.000611 | 0.000262 | 0.000614 | 0.000630 | 0.000864 | 0.008274 | 0.000650 | 0.039826 |
| 042 鉱業 | 0.000882 | 0.000237 | 0.000290 | 0.000169 | 0.001710 | 0.000636 | 0.000416 | 0.000809 | 0.000389 | 0.000776 |
| 043 食料品 | 0.000649 | 0.000463 | 0.000446 | 0.000185 | 0.000535 | 0.000520 | 0.000428 | 0.016443 | 0.000476 | 0.010782 |
| 044 繊維製品 | 0.002232 | 0.001242 | 0.000847 | 0.000235 | 0.001282 | 0.001358 | 0.000294 | 0.002289 | 0.001328 | 0.001998 |
| 045 ハルブ・紙・木製品 | 0.014291 | 0.012172 | 0.012521 | 0.004113 | 0.011710 | 0.007233 | 0.008256 | 0.012976 | 0.008666 | 0.012443 |
| 046 化学製品 | 0.005145 | 0.004589 | 0.005481 | 0.001520 | 0.004627 | 0.006888 | 0.002947 | 0.157235 | 0.011145 | 0.014459 |
| 047 石油・石炭製品 | 0.015490 | 0.005172 | 0.006389 | 0.002980 | 0.052224 | 0.015308 | 0.008082 | 0.018829 | 0.007555 | 0.014935 |
| 048 窯業・土石製品 | 0.001500 | 0.000831 | 0.001037 | 0.002289 | 0.001685 | 0.001838 | 0.002032 | 0.002892 | 0.003760 | 0.002716 |
| 049 鉄鋼 | 0.003768 | 0.002517 | 0.003226 | 0.005122 | 0.008069 | 0.008326 | 0.002674 | 0.003896 | 0.015014 | 0.004599 |
| 050 非鉄金属(除通信ケーブル) | 0.000820 | 0.000612 | 0.000776 | 0.000753 | 0.001438 | 0.001914 | 0.000518 | 0.002192 | 0.003803 | 0.001328 |
| 051 金屬製品 | 0.003628 | 0.001503 | 0.001929 | 0.004784 | 0.004522 | 0.007978 | 0.002108 | 0.003776 | 0.005168 | 0.005596 |
| 052 一般機械(除事務用機械) | 0.002375 | 0.002744 | 0.000320 | 0.001301 | 0.003190 | 0.002809 | 0.001265 | 0.002331 | 0.030433 | 0.002374 |
| 053 電気機械(除パソコン等) | 0.003254 | 0.003496 | 0.004026 | 0.001616 | 0.004795 | 0.009631 | 0.001983 | 0.003859 | 0.035875 | 0.002396 |
| 054 輸送機械 | 0.005148 | 0.006054 | 0.007481 | 0.002107 | 0.039981 | 0.031097 | 0.002764 | 0.005168 | 0.063290 | 0.004472 |
| 055 精密機械 | 0.000328 | 0.000153 | 0.000183 | 0.000043 | 0.000143 | 0.000439 | 0.000056 | 0.004498 | 0.000673 | 0.000301 |
| 056 その他の製造工業製品(除出版・新聞等) | 0.012674 | 0.006967 | 0.009348 | 0.002226 | 0.007015 | 0.018918 | 0.005020 | 0.009568 | 0.019367 | 0.011162 |
| 057 建設(除電気通信施設建設) | 0.013233 | 0.007280 | 0.009665 | 0.049127 | 0.017998 | 0.018559 | 0.017444 | 0.011056 | 0.006471 | 0.011626 |
| 058 電力・ガス・熱供給 | 0.041915 | 0.007812 | 0.009334 | 0.004925 | 0.024956 | 0.016711 | 0.016711 | 0.023327 | 0.011279 | 0.032416 |
| 059 水道・廃棄物処理 | 0.007737 | 0.003701 | 0.006282 | 0.001098 | 0.008816 | 0.027154 | 0.013278 | 0.014398 | 0.003201 | 0.028526 |
| 060 卸売 | 0.020819 | 0.015202 | 0.016592 | 0.006811 | 0.023040 | 0.021411 | 0.012087 | 0.060590 | 0.039342 | 0.065405 |
| 061 小売 | 1.007229 | 0.004391 | 0.004595 | 0.001333 | 0.004253 | 0.006271 | 0.005653 | 0.007319 | 0.006276 | 0.019707 |
| 062 金融 | 0.076899 | 1.155157 | 0.058049 | 0.071998 | 0.055875 | 0.015897 | 0.012395 | 0.034476 | 0.055803 | 0.035976 |
| 063 保険 | 0.003297 | 0.002448 | 1.005799 | 0.002521 | 0.008755 | 0.001884 | 0.001307 | 0.002771 | 0.004718 | 0.003453 |
| 064 不動産 | 0.003168 | 0.021159 | 0.022891 | 1.007716 | 0.025476 | 0.005133 | 0.003557 | 0.013338 | 0.011630 | 0.020994 |
| 065 運輸(自家輸送を除く) | 0.020899 | 0.019806 | 0.037328 | 0.005359 | 1.126247 | 0.029624 | 0.015424 | 0.026383 | 0.019436 | 0.034962 |
| 066 公務 | 0.000304 | 0.000193 | 0.000638 | 0.000268 | 0.000518 | 1.000135 | 0.000433 | 0.000364 | 0.000369 | 0.000386 |
| 067 教育 | 0.000757 | 0.000673 | 0.000112 | 0.001134 | 0.000338 | 1.000132 | 0.000463 | 0.001126 | 0.000742 | |
| 068 医療・保健・社会保障・介護・その他の公共サービス | 0.002332 | 0.004647 | 0.007735 | 0.000942 | 0.002982 | 0.000922 | 0.001193 | 1.021059 | 0.003931 | 0.006670 |
| 069 対事業所サービス | 0.078792 | 0.095679 | 0.111069 | 0.034024 | 0.090093 | 0.067155 | 0.038429 | 0.075425 | 1.104969 | 0.053336 |
| 070 対個人サービス | 0.002458 | 0.002688 | 0.001825 | 0.001134 | 0.001415 | 0.001158 | 0.001026 | 0.002093 | 1.011712 | |
| 071 事務用品 | 0.005721 | 0.004961 | 0.004533 | 0.000714 | 0.002755 | 0.002548 | 0.001938 | 0.003594 | 0.002584 | 0.003049 |
| 072 分類不明 | 0.005035 | 0.003192 | 0.010560 | 0.004441 | 0.008584 | 0.002237 | 0.007173 | 0.006021 | 0.006106 | 0.006393 |
| 073 計 | 1.547467 | 1.667696 | 1.571790 | 1.253599 | 1.620898 | 1.431334 | 1.234936 | 1.657194 | 1.586879 | 1.648300 |
| 074 影響力係数 | 0.856411 | 0.922949 | 0.869872 | 0.693776 | 0.897050 | 0.792140 | 0.683448 | 0.917137 | 0.878223 | 0.912215 |

2014年 情報通信産業連関表(逆行列係数表 実質) (I-(I-M)A)⁻¹型

| | 071 | 072 | 073 | 074 |
|------------------------------|----------|----------|----------|----------|
| | 事務用品 | 分類不明 | 計 | 感応度係数 |
| 001 固定電気通信 | 0.004828 | 0.011889 | 1.930797 | 1.068557 |
| 002 移動電気通信 | 0.005484 | 0.006764 | 1.456325 | 0.805971 |
| 003 郵便・信書便 | 0.001977 | 0.007509 | 1.290052 | 0.713950 |
| 004 その他の電気通信 | 0.001218 | 0.002770 | 1.166045 | 0.645321 |
| 005 その他の通信サービス | 0.000082 | 0.000249 | 1.013012 | 0.560629 |
| 006 公共放送 | 0.000111 | 0.000862 | 1.010918 | 0.559470 |
| 007 民間テレビジョン放送・多重放送 | 0.003385 | 0.016991 | 1.579168 | 0.873955 |
| 008 民間ラジオ放送 | 0.000230 | 0.001198 | 1.065501 | 0.589678 |
| 009 民間衛星放送 | 0.000064 | 0.000991 | 1.013175 | 0.560719 |
| 010 有線テレビジョン放送 | 0.000018 | 0.000265 | 1.005098 | 0.556249 |
| 011 有線ラジオ放送 | 0.000025 | 0.000238 | 1.006990 | 0.557296 |
| 012 ソフトウェア業 | 0.001521 | 0.004278 | 1.198089 | 0.663056 |
| 013 情報処理サービス | 0.008634 | 0.026836 | 1.919476 | 1.062291 |
| 014 情報提供サービス | 0.003834 | 0.011009 | 1.425743 | 0.789045 |
| 015 インターネット附随サービス | 0.004467 | 0.011965 | 2.112900 | 1.169337 |
| 016 新聞 | 0.002636 | 0.006487 | 1.356557 | 0.750756 |
| 017 出版 | 0.002196 | 0.004436 | 1.281323 | 0.709120 |
| 018 ニュース供給 | 0.000707 | 0.002126 | 1.250683 | 0.692163 |
| 019 映像情報制作・配給業 | 0.001876 | 0.007352 | 2.543228 | 1.407493 |
| 020 パーソナルコンピュータ | 0.000005 | 0.000009 | 1.006822 | 0.557203 |
| 021 電子計算機本体(除パソコン) | 0.000003 | 0.000005 | 1.013830 | 0.561082 |
| 022 電子計算機付属装置 | 0.000001 | 0.000002 | 1.007240 | 0.557435 |
| 023 有線電気通信機器 | 0.000001 | 0.000006 | 1.001436 | 0.554223 |
| 024 携帯電話機 | 0.000009 | 0.000011 | 1.000687 | 0.553808 |
| 025 無線電気通信機器(除携帯電話機) | 0.000005 | 0.000079 | 1.005514 | 0.556479 |
| 026 磁気テープ・磁気ディスク | 0.001620 | 0.000132 | 1.030251 | 0.570170 |
| 027 ラジオ・テレビ受信機 | 0.000002 | 0.000003 | 1.000481 | 0.553694 |
| 028 ビデオ機器 | 0.000003 | 0.000006 | 1.000869 | 0.553908 |
| 029 通信ケーブル・光ファイバケーブル | 0.000030 | 0.000707 | 1.229914 | 0.680668 |
| 030 事務用機械 | 0.045872 | 0.000897 | 1.220200 | 0.675292 |
| 031 電気音響機器 | 0.000023 | 0.000032 | 1.026442 | 0.568061 |
| 032 情報記録物 | 0.000036 | 0.000102 | 1.024070 | 0.566749 |
| 033 電子計算機・同関連機器賃貸業 | 0.006033 | 0.037270 | 1.595940 | 0.883238 |
| 034 事務用機械器具(除電算機等)賃貸業 | 0.000696 | 0.002050 | 1.108899 | 0.613695 |
| 035 通信機械器具賃貸業 | 0.000798 | 0.001218 | 1.103150 | 0.610514 |
| 036 広告 | 0.016490 | 0.050156 | 2.633102 | 1.457232 |
| 037 印刷・製版・製本 | 0.008474 | 0.017896 | 2.250975 | 1.245752 |
| 038 映画館・劇場・興行場 | 0.000013 | 0.000040 | 1.003039 | 0.555110 |
| 039 電気通信施設建設 | 0.000000 | 0.000000 | 1.000000 | 0.553428 |
| 040 研究 | 0.022174 | 0.045494 | 3.075048 | 1.701817 |
| 041 農林水産業 | 0.011817 | 0.001745 | 1.576395 | 0.872420 |
| 042 鉱業 | 0.001015 | 0.001090 | 1.116246 | 0.617762 |
| 043 食料品 | 0.002412 | 0.003431 | 1.541117 | 0.852897 |
| 044 繊維製品 | 0.011398 | 0.004214 | 1.228347 | 0.679801 |
| 045 パルプ・紙・木製品 | 0.370744 | 0.023066 | 2.989930 | 1.654710 |
| 046 化学製品 | 0.059432 | 0.022868 | 3.107205 | 1.719613 |
| 047 石油・石炭製品 | 0.017888 | 0.027534 | 2.224562 | 1.231134 |
| 048 窯業・土石製品 | 0.008672 | 0.008604 | 1.559751 | 0.863210 |
| 049 鉄鋼 | 0.017600 | 0.026536 | 3.898369 | 2.157465 |
| 050 非鉄金属(除通信ケーブル) | 0.005495 | 0.007137 | 2.071212 | 1.146266 |
| 051 金属製品 | 0.010825 | 0.007821 | 1.819320 | 1.006882 |
| 052 一般機械(除事務用機械) | 0.003278 | 0.003598 | 1.552045 | 0.858945 |
| 053 電気機械(除パソコン等) | 0.035322 | 0.006797 | 4.359546 | 2.412693 |
| 054 輸送機械 | 0.006607 | 0.009835 | 2.230738 | 1.234552 |
| 055 精密機械 | 0.000635 | 0.000217 | 1.047920 | 0.579948 |
| 056 その他の製造工業製品(除出版・新聞等) | 0.155224 | 0.018884 | 2.842474 | 1.573104 |
| 057 建設(除電気通信施設建設) | 0.010973 | 0.009241 | 2.082230 | 1.152383 |
| 058 電力・ガス・熱供給 | 0.035225 | 0.019674 | 2.778649 | 1.537781 |
| 059 水道・廃棄物処理 | 0.005324 | 0.017487 | 1.548098 | 0.856760 |
| 060 卸売 | 0.273597 | 0.037021 | 4.627528 | 2.561002 |
| 061 小売 | 0.063575 | 0.005403 | 1.555149 | 0.860662 |
| 062 金融 | 0.050757 | 0.729400 | 5.098360 | 2.821573 |
| 063 保険 | 0.003896 | 0.004100 | 1.326058 | 0.733877 |
| 064 不動産 | 0.018396 | 0.020862 | 2.223746 | 1.230683 |
| 065 運輸(自家輸送を除く) | 0.100145 | 0.048172 | 3.772181 | 2.087629 |
| 066 公務 | 0.000517 | 0.060728 | 1.106508 | 0.612372 |
| 067 教育 | 0.000565 | 0.001005 | 1.116005 | 0.617628 |
| 068 医療・保健・社会保障・介護・その他の公共サービス | 0.001920 | 0.007172 | 1.254482 | 0.694265 |
| 069 対事業所サービス | 0.060020 | 0.118411 | 7.725069 | 4.275267 |
| 070 対個人サービス | 0.001308 | 0.006234 | 1.785061 | 0.987902 |
| 071 事務用品 | 1.002463 | 0.004322 | 1.207765 | 0.668410 |
| 072 分類不明 | 0.008563 | 1.005355 | 1.763242 | 0.975827 |
| 073 計 | 2.501192 | 2.548296 | | |
| 074 影響力係数 | 1.384229 | 1.410297 | | |

⑫ 2014年 最終需要項目別生産誘発額(実質)

単位:百万円

| | 081 | 082 | 083 | 084 | 085 | 086 | 087 | 090 | 合計 |
|------------------------------|------------|-------------|------------------------|-------------|--------------|--------------|-----------|-------------|-------------|
| | 家計外消費支出(列) | 家計消費支出 | 対家計民間 非営利団体 消費支出 | 一般政府消費支出 | 資本形成 (政府) | 資本形成 (民間) | 在庫純増 | 輸出計 | |
| 001 固定電気通信 | 96,664 | 2,738,476 | 23,635 | 364,569 | 93,290 | 398,979 | 7,331 | 420,200 | 4,143,145 |
| 002 移動電気通信 | 223,912 | 9,361,983 | 30,150 | 319,203 | 192,907 | 535,564 | 7,688 | 410,919 | 11,082,326 |
| 003 郵便・信書便 | 53,649 | 895,135 | 18,598 | 356,652 | 46,917 | 207,519 | 3,520 | 215,920 | 1,797,909 |
| 004 その他の電気通信 | 21,590 | 1,104,579 | 6,205 | 87,670 | 24,626 | 106,470 | 1,837 | 128,156 | 1,481,134 |
| 005 その他の通信サービス | 1,230 | 41,947 | 239 | 10,319 | 1,113 | 4,554 | 126 | 6,854 | 66,381 |
| 006 公共放送 | 10,974 | 646,338 | 1,236 | 14,848 | 2,813 | 9,385 | 187 | 8,231 | 694,011 |
| 007 民間テレビジョン放送・多重放送 | 59,477 | 970,809 | 15,653 | 169,892 | 51,164 | 256,544 | 6,089 | 325,032 | 1,854,661 |
| 008 民間ラジオ放送 | 4,042 | 65,991 | 1,066 | 11,561 | 3,488 | 17,458 | 415 | 22,128 | 126,150 |
| 009 民間衛星放送 | 3,255 | 322,674 | 308 | 3,271 | 1,041 | 4,927 | 122 | 6,199 | 341,797 |
| 010 有線テレビジョン放送 | 14,743 | 485,608 | 167 | 1,624 | 295 | 1,351 | 34 | 3,896 | 507,717 |
| 011 有線ラジオ放送 | 9,211 | 34,961 | 124 | 1,269 | 335 | 1,610 | 38 | 2,919 | 50,466 |
| 012 ソフトウェア業 | 26,175 | 1,632,215 | 10,389 | 119,748 | 944,613 | 6,990,423 | 2,807 | 180,914 | 9,907,283 |
| 013 情報処理サービス | 128,235 | 2,644,527 | 56,183 | 1,020,018 | 144,969 | 691,186 | 15,115 | 893,256 | 5,593,489 |
| 014 情報提供サービス | 58,417 | 1,178,021 | 26,141 | 465,676 | 66,529 | 315,648 | 6,920 | 416,619 | 2,533,970 |
| 015 インターネット附属サービス | 123,301 | 4,457,723 | 18,617 | 228,434 | 71,582 | 346,469 | 7,167 | 395,756 | 5,649,049 |
| 016 新聞 | 78,225 | 1,282,240 | 14,172 | 176,066 | 39,006 | 200,573 | 4,698 | 263,945 | 2,058,924 |
| 017 出版 | 56,542 | 850,360 | 35,867 | 466,024 | 38,579 | 211,152 | -4,192 | 255,774 | 1,910,106 |
| 018 ニュース供給 | 17,201 | 240,845 | 5,418 | 63,570 | 20,491 | 102,401 | 1,266 | 95,803 | 546,994 |
| 019 映像情報制作・配給業 | 69,559 | 1,105,702 | 10,356 | 152,412 | 27,968 | 225,433 | 3,334 | 199,362 | 1,794,128 |
| 020 パーソナルコンピュータ | 74 | 1,021,425 | 38 | 506 | 68,811 | 1,527,938 | -21,700 | 241,488 | 2,838,581 |
| 021 電子計算機本体(除パソコン) | 42 | 1,005 | 22 | 289 | 32,346 | 297,957 | 588 | 36,630 | 368,878 |
| 022 電子計算機付属装置 | 20 | 18,703 | 10 | 135 | 7,580 | 109,133 | -31 | 1,698,658 | 1,834,208 |
| 023 有線電気通信機器 | 473 | 19,646 | 11 | 2,602 | 10,622 | 159,861 | -4,451 | 144,362 | 333,125 |
| 024 携帯電話機 | 373,826 | 122,610 | 43 | 455 | 851 | 11,388 | -6,338 | 12,200 | 515,035 |
| 025 無線電気通信機器(除携帯電話機) | 1,980 | 555,759 | 35 | 44,635 | 67,920 | 1,080,176 | -16,165 | 215,052 | 1,949,391 |
| 026 磁気テープ・磁気ディスク | 957 | 19,781 | 451 | 6,533 | 1,081 | 7,324 | -10 | 132,461 | 168,577 |
| 027 ラジオ・テレビ受信機 | 6,962 | 72,129 | 7 | 536 | 328 | 14,057 | 103 | 205,111 | 299,233 |
| 028 ビデオ機器 | 128 | 25,803 | 25 | 333 | 363 | 5,537 | -528 | 987,576 | 1,019,237 |
| 029 通信ケーブル・光ファイバケーブル | 775 | 11,832 | 194 | 3,239 | 27,052 | 79,332 | -2,318 | 62,463 | 182,568 |
| 030 事務用機械 | 8,256 | 156,018 | 3,491 | 46,917 | 31,249 | 620,857 | 2,832 | 160,545 | 1,030,165 |
| 031 電気音響機器 | 7,939 | 173,536 | 120 | 3,616 | 3,856 | 37,765 | -874 | 132,528 | 358,487 |
| 032 情報記録物 | 1,529 | 21,032 | 325 | 3,994 | 1,537 | 7,425 | 201 | 62,672 | 98,715 |
| 033 電子計算機・同関連機器買貨業 | 67,372 | 1,917,264 | 28,945 | 974,435 | 105,972 | 506,429 | 9,870 | 600,884 | 4,211,171 |
| 034 事務用機械器具(除電算機等)買貨業 | 12,524 | 220,822 | 11,214 | 173,179 | 18,057 | 73,276 | 1,877 | 101,244 | 612,193 |
| 035 通信機械器具買貨業 | 9,161 | 172,189 | 5,936 | 66,844 | 20,500 | 102,906 | 2,251 | 130,673 | 510,460 |
| 036 広告 | 290,922 | 4,738,245 | 75,717 | 824,889 | 245,968 | 1,246,303 | 29,347 | 1,584,463 | 9,035,853 |
| 037 印刷・製本 | 147,653 | 2,265,142 | 72,451 | 1,024,502 | 113,968 | 566,932 | 13,303 | 749,158 | 4,953,110 |
| 038 映画館・劇場・興行場 | 82,936 | 231,624 | 96 | 966 | 195 | 977 | 23 | 7,955 | 324,772 |
| 039 電気通信施設建設 | 0 | 0 | 0 | 0 | 0 | 282,721 | 0 | 0 | 282,721 |
| 040 研究 | 167,510 | 3,427,878 | 397,175 | 2,609,432 | 292,900 | 2,550,178 | 74,530 | 5,722,674 | 15,242,278 |
| 041 農林水産業 | 632,876 | 9,817,345 | 42,800 | 451,603 | 59,519 | 318,578 | 900,986 | 373,155 | 12,596,663 |
| 042 鉱業 | 12,342 | 360,998 | 5,117 | 64,924 | 30,864 | 84,275 | -3,417 | 198,724 | 753,828 |
| 043 食料品 | 1,930,998 | 29,421,229 | 81,806 | 1,099,397 | 14,719 | 68,080 | 318,925 | 682,424 | 33,617,578 |
| 044 繊維製品 | 77,826 | 1,840,342 | 11,882 | 149,847 | 40,946 | 219,370 | -26,614 | 626,955 | 2,940,554 |
| 045 ハルブ・紙・木製品 | 301,690 | 3,398,214 | 86,301 | 959,508 | 977,818 | 2,211,284 | 140,988 | 1,545,682 | 9,621,485 |
| 046 化学製品 | 579,977 | 8,216,837 | 761,840 | 6,675,448 | 309,162 | 1,257,124 | 170,713 | 9,152,248 | 27,123,350 |
| 047 石油・石炭製品 | 262,240 | 8,030,471 | 114,237 | 1,495,344 | 506,538 | 1,342,082 | -39,317 | 2,934,878 | 14,646,473 |
| 048 窯業・土石製品 | 58,509 | 909,110 | 19,755 | 225,929 | 814,858 | 1,592,079 | 63,940 | 1,767,553 | 5,451,731 |
| 049 鉄鋼 | 100,385 | 2,467,051 | 26,103 | 522,461 | 1,731,104 | 6,138,337 | 503,968 | 12,381,458 | 23,870,868 |
| 050 非鉄金属(除通信ケーブル) | 37,098 | 829,847 | 12,027 | 171,531 | 255,003 | 1,120,754 | 80,142 | 3,672,202 | 6,178,605 |
| 051 金属製品 | 118,394 | 1,875,569 | 23,742 | 495,379 | 1,671,641 | 3,521,880 | 77,713 | 2,131,945 | 9,916,264 |
| 052 一般機械(除事務用機械) | 38,188 | 881,588 | 14,997 | 226,939 | 397,690 | 14,031,151 | 247,749 | 11,333,911 | 27,172,213 |
| 053 電気機械(除パソコン等) | 219,092 | 5,964,964 | 24,259 | 554,664 | 657,747 | 7,552,540 | 134,154 | 21,111,261 | 36,218,681 |
| 054 輸送機械 | 89,027 | 10,503,166 | 33,165 | 1,428,069 | 475,598 | 10,822,466 | 366,028 | 27,375,280 | 51,092,799 |
| 055 精密機械 | 15,292 | 468,636 | 21,592 | 198,437 | 85,680 | 1,218,172 | 263 | 1,521,153 | 3,529,225 |
| 056 その他の製造工業製品(除出版・新聞等) | 344,140 | 5,250,131 | 64,280 | 1,230,531 | 474,824 | 2,468,918 | 120,533 | 5,435,886 | 15,389,243 |
| 057 建設(除電気通信施設建設) | 166,784 | 5,467,752 | 96,859 | 1,439,425 | 18,595,720 | 27,965,373 | 24,088 | 912,934 | 54,668,934 |
| 058 電力・ガス・熱供給 | 451,393 | 12,230,339 | 162,095 | 1,935,090 | 385,057 | 1,571,085 | 65,263 | 2,453,010 | 19,253,333 |
| 059 水道・廃棄物処理 | 297,612 | 4,185,944 | 102,409 | 2,465,314 | 102,641 | 356,388 | 11,232 | 522,840 | 8,044,380 |
| 060 卸売 | 1,259,517 | 19,418,720 | 327,214 | 3,527,953 | 1,800,224 | 11,705,190 | 280,201 | 13,623,667 | 51,942,685 |
| 061 小売 | 1,269,611 | 30,185,765 | 52,334 | 643,335 | 190,028 | 3,140,035 | 19,237 | 618,598 | 36,118,942 |
| 062 金融 | 594,417 | 17,342,834 | 210,403 | 2,286,084 | 939,368 | 3,509,323 | 89,577 | 4,493,977 | 29,465,983 |
| 063 保険 | 54,415 | 9,372,404 | 17,846 | 212,786 | 100,062 | 308,070 | 14,357 | 440,786 | 10,520,726 |
| 064 不動産 | 299,280 | 63,272,102 | 79,792 | 864,585 | 255,749 | 1,271,109 | 24,677 | 1,296,376 | 67,363,670 |
| 065 運輸(自家輸送を除く) | 1,003,586 | 23,451,683 | 170,766 | 2,427,521 | 1,059,328 | 3,905,846 | 170,848 | 9,968,496 | 42,158,075 |
| 066 公務 | 6,207 | 334,143 | 3,323 | 37,467,322 | 13,695 | 43,654 | 1,501 | 47,546 | 37,917,390 |
| 067 教育 | 11,929 | 4,243,503 | 2,307,606 | 14,653,689 | 15,405 | 84,008 | 1,268 | 116,355 | 21,433,762 |
| 068 医療・保健・社会保障・介護・その他の公共サービス | 710,791 | 16,551,949 | 4,866,230 | 41,087,845 | 55,706 | 197,489 | 4,626 | 244,882 | 63,719,517 |
| 069 対事業所サービス | 928,222 | 21,867,150 | 480,439 | 6,354,769 | 3,157,391 | 9,719,283 | 127,379 | 6,504,099 | 49,138,733 |
| 070 対個人サービス | 9,809,795 | 35,351,221 | 64,454 | 580,335 | 29,584 | 130,428 | 2,537 | 1,607,918 | 47,576,271 |
| 071 事務用品 | 45,590 | 681,291 | 23,904 | 282,672 | 36,032 | 182,577 | 4,470 | 223,590 | 1,480,126 |
| 072 分類不明 | 102,760 | 1,992,416 | 55,007 | 490,744 | 226,716 | 722,696 | 24,844 | 787,121 | 4,402,304 |
| 合計 | 24,067,422 | 401,437,288 | 11,235,217 | 142,490,338 | 38,289,298 | 138,695,762 | 4,069,873 | 163,347,591 | 923,632,789 |

⑬ 2014年 最終需要項目別生産誘発係数(実質)

| | 081 | 082 | 083 | 084 | 085 | 086 | 087 | 090 | |
|------------------------------|------------|---------|------------------------|--------------|--------------|--------------|----------|---------|---------|
| | 家計外消費支出(列) | 家計消費支出 | 対家計民間 非営利団体 消費支出 | 一般政府消 費支出 | 資本形成 (政府) | 資本形成 (民間) | 在庫純増 | 輸出計 | 合計 |
| 001 固定電気通信 | 0.00594 | 0.01013 | 0.00320 | 0.00384 | 0.00433 | 0.00470 | 0.00344 | 0.00530 | 0.00718 |
| 002 移動電気通信 | 0.01375 | 0.03463 | 0.00408 | 0.00336 | 0.00895 | 0.00631 | 0.00361 | 0.00518 | 0.01921 |
| 003 郵便・信書便 | 0.00330 | 0.00331 | 0.00252 | 0.00375 | 0.00218 | 0.00245 | 0.00165 | 0.00272 | 0.00312 |
| 004 その他の電気通信 | 0.00133 | 0.00409 | 0.00084 | 0.00092 | 0.00114 | 0.00126 | 0.00086 | 0.00162 | 0.00257 |
| 005 その他の通信サービス | 0.00008 | 0.00016 | 0.00003 | 0.00011 | 0.00005 | 0.00005 | 0.00006 | 0.00009 | 0.00012 |
| 006 公共放送 | 0.00067 | 0.00239 | 0.00017 | 0.00016 | 0.00013 | 0.00011 | 0.00009 | 0.00010 | 0.00120 |
| 007 民間テレビジョン放送・多重放送 | 0.00365 | 0.00359 | 0.00212 | 0.00179 | 0.00237 | 0.00302 | 0.00286 | 0.00410 | 0.00322 |
| 008 民間ラジオ放送 | 0.00025 | 0.00024 | 0.00014 | 0.00012 | 0.00016 | 0.00021 | 0.00020 | 0.00028 | 0.00022 |
| 009 民間衛星放送 | 0.00020 | 0.00119 | 0.00004 | 0.00003 | 0.00005 | 0.00006 | 0.00006 | 0.00008 | 0.00059 |
| 010 有線テレビジョン放送 | 0.00091 | 0.00180 | 0.00002 | 0.00002 | 0.00001 | 0.00002 | 0.00002 | 0.00005 | 0.00088 |
| 011 有線ラジオ放送 | 0.00057 | 0.00013 | 0.00002 | 0.00001 | 0.00002 | 0.00002 | 0.00002 | 0.00004 | 0.00009 |
| 012 ソフトウェア業 | 0.00161 | 0.00604 | 0.00141 | 0.00126 | 0.04383 | 0.08240 | 0.00132 | 0.00228 | 0.01717 |
| 013 情報処理サービス | 0.00788 | 0.00978 | 0.00760 | 0.01074 | 0.00673 | 0.00815 | 0.00710 | 0.01126 | 0.00970 |
| 014 情報提供サービス | 0.00359 | 0.00436 | 0.00354 | 0.00490 | 0.00309 | 0.00372 | 0.00325 | 0.00525 | 0.00439 |
| 015 インターネット随伴サービス | 0.00757 | 0.01649 | 0.00252 | 0.00240 | 0.00332 | 0.00408 | 0.00337 | 0.00499 | 0.00979 |
| 016 新聞 | 0.00480 | 0.00474 | 0.00192 | 0.00185 | 0.00181 | 0.00236 | 0.00221 | 0.00333 | 0.00357 |
| 017 出版 | 0.00347 | 0.00315 | 0.00485 | 0.00491 | 0.00179 | 0.00249 | -0.00197 | 0.00322 | 0.00331 |
| 018 ニュース供給 | 0.00106 | 0.00089 | 0.00073 | 0.00067 | 0.00095 | 0.00121 | 0.00059 | 0.00121 | 0.00095 |
| 019 映像番組制作・配給業 | 0.00427 | 0.00409 | 0.00140 | 0.00160 | 0.00130 | 0.00266 | 0.00157 | 0.00251 | 0.00311 |
| 020 パーソナルコンピュータ | 0.00000 | 0.00378 | 0.00001 | 0.00001 | 0.00319 | 0.01801 | -0.01020 | 0.00304 | 0.00492 |
| 021 電子計算機本体(除パソコン) | 0.00000 | 0.00000 | 0.00000 | 0.00000 | 0.00150 | 0.00351 | 0.00028 | 0.00046 | 0.00064 |
| 022 電子計算機付属装置 | 0.00000 | 0.00007 | 0.00000 | 0.00000 | 0.00035 | 0.00129 | -0.00001 | 0.02142 | 0.00318 |
| 023 有線電気通信機器 | 0.00003 | 0.00007 | 0.00000 | 0.00003 | 0.00049 | 0.00188 | -0.00209 | 0.00182 | 0.00058 |
| 024 携帯電話機 | 0.02296 | 0.00045 | 0.00001 | 0.00000 | 0.00004 | 0.00013 | -0.00298 | 0.00015 | 0.00089 |
| 025 無線電気通信機器(除携帯電話機) | 0.00012 | 0.00206 | 0.00000 | 0.00047 | 0.00315 | 0.01273 | -0.00760 | 0.00271 | 0.00338 |
| 026 磁気テープ・磁気ディスク | 0.00006 | 0.00007 | 0.00006 | 0.00007 | 0.00005 | 0.00009 | 0.00000 | 0.00167 | 0.00029 |
| 027 ラジオ・テレビ受信機 | 0.00043 | 0.00027 | 0.00000 | 0.00001 | 0.00002 | 0.00017 | 0.00005 | 0.00259 | 0.00052 |
| 028 ビデオ機器 | 0.00001 | 0.00010 | 0.00000 | 0.00000 | 0.00002 | 0.00007 | -0.00025 | 0.01245 | 0.00177 |
| 029 通信ケーブル・光ファイバケーブル | 0.00005 | 0.00004 | 0.00003 | 0.00003 | 0.00126 | 0.00094 | -0.00109 | 0.00079 | 0.00032 |
| 030 事務用機械 | 0.00051 | 0.00058 | 0.00047 | 0.00049 | 0.00145 | 0.00732 | 0.00133 | 0.00202 | 0.00179 |
| 031 電気音響機器 | 0.00049 | 0.00064 | 0.00002 | 0.00004 | 0.00018 | 0.00045 | -0.00041 | 0.00167 | 0.00062 |
| 032 情報記録物 | 0.00009 | 0.00008 | 0.00004 | 0.00004 | 0.00007 | 0.00009 | 0.00009 | 0.00079 | 0.00017 |
| 033 電子計算機・同関連機器賃貸業 | 0.00414 | 0.00709 | 0.00391 | 0.01026 | 0.00492 | 0.00597 | 0.00464 | 0.00758 | 0.00730 |
| 034 事務用機械器具(除電算機等)賃貸業 | 0.00077 | 0.00082 | 0.00152 | 0.00182 | 0.00084 | 0.00086 | 0.00088 | 0.00128 | 0.00106 |
| 035 通信機械器具賃貸業 | 0.00056 | 0.00064 | 0.00080 | 0.00070 | 0.00095 | 0.00121 | 0.00106 | 0.00165 | 0.00088 |
| 036 広告 | 0.01787 | 0.01753 | 0.01024 | 0.00868 | 0.01141 | 0.01469 | 0.01379 | 0.01998 | 0.01566 |
| 037 印刷・製版・製本 | 0.00907 | 0.00838 | 0.00980 | 0.01079 | 0.00529 | 0.00668 | 0.00625 | 0.00945 | 0.00859 |
| 038 映画館・劇場・興行場 | 0.00509 | 0.00086 | 0.00001 | 0.00001 | 0.00001 | 0.00001 | 0.00001 | 0.00010 | 0.00056 |
| 039 電気通信施設建設 | 0.00000 | 0.00000 | 0.00000 | 0.00000 | 0.00000 | 0.00333 | 0.00000 | 0.00000 | 0.00049 |
| 040 研究 | 0.01029 | 0.01268 | 0.05371 | 0.02747 | 0.01359 | 0.03006 | 0.03502 | 0.07215 | 0.02642 |
| 041 農林水産業 | 0.03887 | 0.03631 | 0.00576 | 0.00475 | 0.00276 | 0.00376 | 0.42336 | 0.00470 | 0.02184 |
| 042 鉱業 | 0.00076 | 0.00134 | 0.00069 | 0.00068 | 0.00143 | 0.00099 | -0.00161 | 0.00251 | 0.00131 |
| 043 食料品 | 0.11860 | 0.10882 | 0.01106 | 0.01157 | 0.00068 | 0.00080 | 0.14986 | 0.00860 | 0.05828 |
| 044 繊維製品 | 0.00478 | 0.00681 | 0.00161 | 0.00158 | 0.00190 | 0.00259 | -0.01251 | 0.00790 | 0.00510 |
| 045 パルプ・紙・木製品 | 0.01853 | 0.01257 | 0.01167 | 0.01010 | 0.04537 | 0.02607 | 0.06625 | 0.01949 | 0.01668 |
| 046 化学製品 | 0.03562 | 0.03039 | 0.10303 | 0.07028 | 0.01435 | 0.01482 | 0.08022 | 0.11539 | 0.04702 |
| 047 石油・石炭製品 | 0.01611 | 0.02970 | 0.01545 | 0.01574 | 0.02350 | 0.01582 | -0.01847 | 0.03700 | 0.02539 |
| 048 窯業・土石製品 | 0.00359 | 0.00336 | 0.00267 | 0.00238 | 0.03781 | 0.01877 | 0.03004 | 0.02228 | 0.00945 |
| 049 鉄鋼 | 0.00617 | 0.00913 | 0.00353 | 0.00550 | 0.08032 | 0.07236 | 0.23681 | 0.15610 | 0.04138 |
| 050 非鉄金属(除通信ケーブル) | 0.00228 | 0.00307 | 0.00163 | 0.00181 | 0.01183 | 0.01321 | 0.03766 | 0.04630 | 0.01071 |
| 051 金属製品 | 0.00727 | 0.00694 | 0.00321 | 0.00522 | 0.07756 | 0.04152 | 0.03652 | 0.02688 | 0.01719 |
| 052 一般機械(除事務用機械) | 0.00235 | 0.00326 | 0.00203 | 0.00239 | 0.01845 | 0.16540 | 0.11641 | 0.14289 | 0.04710 |
| 053 電気機械(除パソコン等) | 0.01346 | 0.02206 | 0.00328 | 0.00584 | 0.03052 | 0.08903 | 0.06304 | 0.26617 | 0.06279 |
| 054 輸送機械 | 0.00547 | 0.00385 | 0.00449 | 0.01503 | 0.02207 | 0.12758 | 0.17199 | 0.34514 | 0.08857 |
| 055 精密機械 | 0.00094 | 0.00173 | 0.00292 | 0.00209 | 0.00398 | 0.01436 | 0.00012 | 0.01918 | 0.00612 |
| 056 その他の製造工業製品(除出版・新聞等) | 0.02114 | 0.01942 | 0.00869 | 0.01295 | 0.02203 | 0.02910 | 0.05664 | 0.06853 | 0.02668 |
| 057 建設(除電気通信施設建設) | 0.01024 | 0.02022 | 0.01310 | 0.01515 | 0.86284 | 0.32966 | 0.01132 | 0.01151 | 0.09477 |
| 058 電力・ガス・熱供給 | 0.02772 | 0.04524 | 0.02192 | 0.02037 | 0.01787 | 0.01852 | 0.03067 | 0.03093 | 0.03338 |
| 059 水道・廃棄物処理 | 0.01828 | 0.01548 | 0.01385 | 0.02595 | 0.00476 | 0.00420 | 0.00528 | 0.00659 | 0.01395 |
| 060 卸売 | 0.07736 | 0.07183 | 0.04425 | 0.03714 | 0.08353 | 0.13798 | 0.13166 | 0.17176 | 0.09005 |
| 061 小売 | 0.07798 | 0.11165 | 0.00708 | 0.00677 | 0.00882 | 0.03702 | 0.00904 | 0.00780 | 0.06261 |
| 062 金融 | 0.03651 | 0.06415 | 0.02845 | 0.02407 | 0.04359 | 0.04137 | 0.04209 | 0.05666 | 0.05108 |
| 063 保険 | 0.00334 | 0.03467 | 0.00241 | 0.00224 | 0.00464 | 0.00363 | 0.00675 | 0.00556 | 0.01824 |
| 064 不動産 | 0.01838 | 0.23403 | 0.01079 | 0.00910 | 0.01187 | 0.01498 | 0.01160 | 0.01634 | 0.11678 |
| 065 運輸(自家輸送を除く) | 0.06164 | 0.08674 | 0.02309 | 0.02556 | 0.04915 | 0.04604 | 0.08028 | 0.12568 | 0.07308 |
| 066 公務 | 0.00038 | 0.00124 | 0.00045 | 0.39444 | 0.00064 | 0.00051 | 0.00071 | 0.00060 | 0.06573 |
| 067 教育 | 0.00073 | 0.01570 | 0.31208 | 0.15427 | 0.00071 | 0.00099 | 0.00060 | 0.00147 | 0.03716 |
| 068 医療・保健・社会保障・介護・その他の公共サービス | 0.04366 | 0.06122 | 0.65811 | 0.43255 | 0.00258 | 0.00233 | 0.00217 | 0.00309 | 0.11046 |
| 069 対事業所サービス | 0.05701 | 0.08088 | 0.06497 | 0.06690 | 0.14650 | 0.11457 | 0.05985 | 0.08200 | 0.08518 |
| 070 対個人サービス | 0.60252 | 1.30766 | 0.00872 | 0.00611 | 0.00137 | 0.00154 | 0.00119 | 0.02027 | 0.08248 |
| 071 事務用品 | 0.00280 | 0.00252 | 0.00323 | 0.00298 | 0.00167 | 0.00215 | 0.00210 | 0.00282 | 0.00257 |
| 072 分類不明 | 0.00631 | 0.00737 | 0.00744 | 0.00517 | 0.01052 | 0.00852 | 0.01167 | 0.00992 | 0.00763 |
| 合計 | 1.47822 | 1.48485 | 1.51945 | 1.50006 | 1.77663 | 1.63497 | 1.91238 | 2.05944 | 1.60117 |

⑭ 2014年 最終需要項目別生産誘発依存度(実質)

| | 081 | 082 | 083 | 084 | 085 | 086 | 087 | 090 | |
|------------------------------|------------|---------|------------------------|----------|----------|----------|----------|---------|---------|
| | 家計外消費支出(列) | 家計消費支出 | 対家計民間 非営利団体 消費支出 | 一般政府消費支出 | 資本形成(政府) | 資本形成(民間) | 在庫純増 | 輸出計 | 合計 |
| 001 固定電気通信 | 0.02333 | 0.66097 | 0.00570 | 0.08799 | 0.02252 | 0.09630 | 0.00177 | 0.10142 | 1.00000 |
| 002 移動電気通信 | 0.02020 | 0.84477 | 0.00272 | 0.02880 | 0.01741 | 0.04833 | 0.00069 | 0.03708 | 1.00000 |
| 003 郵便・信書便 | 0.02984 | 0.49788 | 0.01034 | 0.19837 | 0.02610 | 0.11542 | 0.00196 | 0.12009 | 1.00000 |
| 004 その他の電気通信 | 0.01458 | 0.74577 | 0.00419 | 0.05919 | 0.01663 | 0.07188 | 0.00124 | 0.08653 | 1.00000 |
| 005 その他の通信サービス | 0.01852 | 0.63191 | 0.00360 | 0.15545 | 0.01677 | 0.06860 | 0.00190 | 0.10325 | 1.00000 |
| 006 公共放送 | 0.01581 | 0.93131 | 0.00178 | 0.02139 | 0.00405 | 0.01352 | 0.00027 | 0.01186 | 1.00000 |
| 007 民間テレビジョン放送・多重放送 | 0.03207 | 0.52344 | 0.00844 | 0.09160 | 0.02759 | 0.13832 | 0.00328 | 0.17525 | 1.00000 |
| 008 民間ラジオ放送 | 0.03204 | 0.52311 | 0.00845 | 0.09165 | 0.02765 | 0.13839 | 0.00329 | 0.17541 | 1.00000 |
| 009 民間衛星放送 | 0.00952 | 0.94405 | 0.00090 | 0.00957 | 0.00304 | 0.01441 | 0.00036 | 0.01814 | 1.00000 |
| 010 有線テレビジョン放送 | 0.02904 | 0.95645 | 0.00033 | 0.00320 | 0.00058 | 0.00266 | 0.00007 | 0.00767 | 1.00000 |
| 011 有線ラジオ放送 | 0.18252 | 0.69277 | 0.00246 | 0.02514 | 0.00663 | 0.03190 | 0.00075 | 0.05783 | 1.00000 |
| 012 ソフトウェア業 | 0.00264 | 0.16475 | 0.00105 | 0.01209 | 0.09535 | 0.70558 | 0.00028 | 0.01826 | 1.00000 |
| 013 情報処理サービス | 0.02293 | 0.47279 | 0.01004 | 0.18236 | 0.02592 | 0.12357 | 0.00270 | 0.15970 | 1.00000 |
| 014 情報提供サービス | 0.02305 | 0.46489 | 0.01032 | 0.18377 | 0.02625 | 0.12457 | 0.00273 | 0.16441 | 1.00000 |
| 015 インターネット随伴サービス | 0.02183 | 0.78911 | 0.00330 | 0.04044 | 0.01267 | 0.06133 | 0.00127 | 0.07006 | 1.00000 |
| 016 新聞 | 0.03799 | 0.62277 | 0.00688 | 0.08551 | 0.01894 | 0.09742 | 0.00228 | 0.12820 | 1.00000 |
| 017 出版 | 0.02960 | 0.44519 | 0.01878 | 0.24398 | 0.02020 | 0.11054 | -0.00219 | 0.13391 | 1.00000 |
| 018 ニュース供給 | 0.03145 | 0.44031 | 0.00991 | 0.11622 | 0.03746 | 0.18721 | 0.00231 | 0.17514 | 1.00000 |
| 019 映像番組制作・配給業 | 0.03877 | 0.61629 | 0.00577 | 0.08495 | 0.01559 | 0.12565 | 0.00186 | 0.11112 | 1.00000 |
| 020 パーソナルコンピュータ | 0.00003 | 0.35984 | 0.00001 | 0.00018 | 0.02424 | 0.53828 | -0.00764 | 0.08507 | 1.00000 |
| 021 電子計算機本体(除パソコン) | 0.00011 | 0.00272 | 0.00006 | 0.00078 | 0.08769 | 0.80774 | 0.00159 | 0.09930 | 1.00000 |
| 022 電子計算機付属装置 | 0.00001 | 0.01020 | 0.00001 | 0.00007 | 0.00413 | 0.05950 | -0.00002 | 0.92610 | 1.00000 |
| 023 有線電気通信機器 | 0.00142 | 0.05897 | 0.00003 | 0.00781 | 0.03189 | 0.47988 | -0.01336 | 0.43336 | 1.00000 |
| 024 携帯電話機 | 0.72583 | 0.23806 | 0.00008 | 0.00088 | 0.00165 | 0.02211 | -0.01231 | 0.02369 | 1.00000 |
| 025 無線電気通信機器(除携帯電話機) | 0.00102 | 0.28509 | 0.00002 | 0.02290 | 0.03484 | 0.55411 | -0.00829 | 0.11032 | 1.00000 |
| 026 磁気テープ・磁気ディスク | 0.00567 | 0.11734 | 0.00268 | 0.03875 | 0.00641 | 0.04344 | -0.00006 | 0.78576 | 1.00000 |
| 027 ラジオ・テレビ受信機 | 0.02327 | 0.24105 | 0.00002 | 0.00179 | 0.00110 | 0.04698 | 0.00034 | 0.68546 | 1.00000 |
| 028 ビデオ機器 | 0.00013 | 0.02532 | 0.00002 | 0.00033 | 0.00036 | 0.00543 | -0.00052 | 0.96894 | 1.00000 |
| 029 通信ケーブル・光ファイバケーブル | 0.00424 | 0.06481 | 0.00106 | 0.01774 | 0.14817 | 0.43453 | -0.01269 | 0.34213 | 1.00000 |
| 030 事務用機械 | 0.00801 | 0.15145 | 0.00339 | 0.04554 | 0.03033 | 0.60268 | 0.00275 | 0.15584 | 1.00000 |
| 031 電気音響機器 | 0.02215 | 0.48408 | 0.00034 | 0.01009 | 0.01076 | 0.10535 | -0.00244 | 0.36969 | 1.00000 |
| 032 情報記録物 | 0.01549 | 0.21306 | 0.00329 | 0.04046 | 0.01557 | 0.07522 | 0.00204 | 0.63488 | 1.00000 |
| 033 電子計算機・同関連機器賃貸業 | 0.01600 | 0.45528 | 0.00687 | 0.23139 | 0.02516 | 0.12026 | 0.00234 | 0.14269 | 1.00000 |
| 034 事務用機械器具(除電算機等)賃貸業 | 0.02046 | 0.36071 | 0.01832 | 0.28288 | 0.02950 | 0.11969 | 0.00307 | 0.16538 | 1.00000 |
| 035 通信機械器具賃貸業 | 0.01795 | 0.33732 | 0.01163 | 0.13095 | 0.04016 | 0.20159 | 0.00441 | 0.25599 | 1.00000 |
| 036 広告 | 0.03220 | 0.52438 | 0.00838 | 0.09129 | 0.02722 | 0.13793 | 0.00325 | 0.17535 | 1.00000 |
| 037 印刷・製版・製本 | 0.02981 | 0.45732 | 0.01463 | 0.20684 | 0.02301 | 0.11446 | 0.00269 | 0.15125 | 1.00000 |
| 038 映画館・劇場・興行場 | 0.25537 | 0.71319 | 0.00030 | 0.00297 | 0.00060 | 0.00301 | 0.00007 | 0.02449 | 1.00000 |
| 039 電気通信施設建設 | 0.00000 | 0.00000 | 0.00000 | 0.00000 | 0.00000 | 1.00000 | 0.00000 | 0.00000 | 1.00000 |
| 040 研究 | 0.01099 | 0.22489 | 0.02606 | 0.17120 | 0.01922 | 0.16731 | 0.00489 | 0.37545 | 1.00000 |
| 041 農林水産業 | 0.05024 | 0.77936 | 0.00338 | 0.03585 | 0.00472 | 0.02529 | 0.07153 | 0.02962 | 1.00000 |
| 042 鉱業 | 0.01637 | 0.47889 | 0.00679 | 0.08613 | 0.04094 | 0.11180 | -0.00453 | 0.26362 | 1.00000 |
| 043 食料品 | 0.05744 | 0.87517 | 0.00243 | 0.03270 | 0.00044 | 0.00203 | 0.00949 | 0.02030 | 1.00000 |
| 044 繊維製品 | 0.02647 | 0.62585 | 0.00404 | 0.05096 | 0.01392 | 0.07460 | -0.00905 | 0.21321 | 1.00000 |
| 045 パルプ・紙・木製品 | 0.03136 | 0.35319 | 0.00897 | 0.09973 | 0.01163 | 0.22983 | 0.01465 | 0.16065 | 1.00000 |
| 046 化学製品 | 0.02138 | 0.30294 | 0.02809 | 0.24611 | 0.01140 | 0.04635 | 0.00629 | 0.33743 | 1.00000 |
| 047 石油・石炭製品 | 0.01790 | 0.54829 | 0.00780 | 0.10210 | 0.03458 | 0.09163 | -0.00268 | 0.20038 | 1.00000 |
| 048 窯業・土石製品 | 0.01073 | 0.16676 | 0.00362 | 0.04144 | 0.14947 | 0.29203 | 0.01173 | 0.32422 | 1.00000 |
| 049 鉄鋼 | 0.00421 | 0.10335 | 0.00109 | 0.02189 | 0.07252 | 0.25715 | 0.02111 | 0.51868 | 1.00000 |
| 050 非鉄金属(除通信ケーブル) | 0.00600 | 0.13431 | 0.00195 | 0.02776 | 0.04127 | 0.18139 | 0.01297 | 0.59434 | 1.00000 |
| 051 金属製品 | 0.01194 | 0.18914 | 0.00239 | 0.04996 | 0.16858 | 0.35516 | 0.00784 | 0.21499 | 1.00000 |
| 052 一般機械(除事務用機械) | 0.00141 | 0.03244 | 0.00055 | 0.00835 | 0.01464 | 0.51638 | 0.00912 | 0.41711 | 1.00000 |
| 053 電気機械(除パソコン等) | 0.00605 | 0.16469 | 0.00067 | 0.01531 | 0.01816 | 0.20853 | 0.00370 | 0.58288 | 1.00000 |
| 054 輸送機械 | 0.00174 | 0.20557 | 0.00065 | 0.02795 | 0.00931 | 0.21182 | 0.00716 | 0.53580 | 1.00000 |
| 055 精密機械 | 0.00433 | 0.13279 | 0.00612 | 0.05623 | 0.02428 | 0.34517 | 0.00007 | 0.43102 | 1.00000 |
| 056 その他の製造工業製品(除出版・新聞等) | 0.02236 | 0.34116 | 0.00418 | 0.07996 | 0.03085 | 0.16043 | 0.00783 | 0.35323 | 1.00000 |
| 057 建設(除電気通信施設建設) | 0.00305 | 0.10002 | 0.00177 | 0.02633 | 0.34015 | 0.51154 | 0.00044 | 0.01670 | 1.00000 |
| 058 電力・ガス・熱供給 | 0.02344 | 0.63523 | 0.00842 | 0.10051 | 0.02000 | 0.08160 | 0.00339 | 0.12741 | 1.00000 |
| 059 水道・廃棄物処理 | 0.03700 | 0.52036 | 0.01273 | 0.30646 | 0.01276 | 0.04430 | 0.00140 | 0.06499 | 1.00000 |
| 060 卸売 | 0.02425 | 0.37385 | 0.00630 | 0.06792 | 0.03466 | 0.22535 | 0.00539 | 0.26228 | 1.00000 |
| 061 小売 | 0.03515 | 0.83573 | 0.00145 | 0.01781 | 0.00526 | 0.08694 | 0.00053 | 0.01713 | 1.00000 |
| 062 金融 | 0.02017 | 0.58857 | 0.00714 | 0.07758 | 0.03188 | 0.11910 | 0.00304 | 0.15251 | 1.00000 |
| 063 保険 | 0.00517 | 0.89085 | 0.00170 | 0.02023 | 0.00951 | 0.02928 | 0.00136 | 0.04190 | 1.00000 |
| 064 不動産 | 0.00444 | 0.93926 | 0.00118 | 0.01283 | 0.00380 | 0.01887 | 0.00037 | 0.01924 | 1.00000 |
| 065 運輸(自家輸送を除く) | 0.02381 | 0.55628 | 0.00405 | 0.05758 | 0.02513 | 0.09265 | 0.00405 | 0.23646 | 1.00000 |
| 066 公務 | 0.00016 | 0.00881 | 0.00009 | 0.98813 | 0.00036 | 0.00115 | 0.00004 | 0.00125 | 1.00000 |
| 067 教育 | 0.00056 | 0.19798 | 0.10766 | 0.68367 | 0.00072 | 0.00392 | 0.00006 | 0.00543 | 1.00000 |
| 068 医療・保健・社会保障・介護・その他の公共サービス | 0.01115 | 0.25976 | 0.07637 | 0.64482 | 0.00087 | 0.00310 | 0.00007 | 0.00384 | 1.00000 |
| 069 対事業所サービス | 0.01889 | 0.44501 | 0.00978 | 0.12932 | 0.06425 | 0.19779 | 0.00259 | 0.13236 | 1.00000 |
| 070 対個人サービス | 0.02619 | 0.74304 | 0.00135 | 0.01220 | 0.00062 | 0.00274 | 0.00005 | 0.03380 | 1.00000 |
| 071 事務用品 | 0.03080 | 0.46029 | 0.01615 | 0.19098 | 0.02434 | 0.12335 | 0.00302 | 0.15106 | 1.00000 |
| 072 分類不明 | 0.02334 | 0.45258 | 0.01250 | 0.11147 | 0.05150 | 0.16416 | 0.00564 | 0.17880 | 1.00000 |
| 合計 | 0.02606 | 0.43463 | 0.01216 | 0.15427 | 0.04146 | 0.15016 | 0.00441 | 0.17685 | 1.00000 |

⑮ 2014年 最終需要項目別輸入誘発係数(実質)

| | 081 | 082 | 083 | 084 | 085 | 086 | 087 | 090 | |
|------------------------------|------------|---------|------------------------|----------|--------------|--------------|----------|---------|---------|
| | 家計外消費支出(列) | 家計消費支出 | 対家計民間 非営利団体 消費支出 | 一般政府消費支出 | 資本形成 (政府) | 資本形成 (民間) | 在庫純増 | 輸出計 | 合計 |
| 001 固定電気通信 | 0.00010 | 0.00017 | 0.00005 | 0.00006 | 0.00007 | 0.00008 | 0.00006 | 0.00008 | 0.00012 |
| 002 移動電気通信 | 0.00002 | 0.00004 | 0.00001 | 0.00000 | 0.00001 | 0.00001 | 0.00000 | 0.00001 | 0.00002 |
| 003 郵便・信書便 | 0.00003 | 0.00003 | 0.00003 | 0.00004 | 0.00002 | 0.00002 | 0.00002 | 0.00002 | 0.00003 |
| 004 その他の電気通信 | 0.00002 | 0.00007 | 0.00001 | 0.00002 | 0.00002 | 0.00002 | 0.00001 | 0.00002 | 0.00004 |
| 005 その他の通信サービス | 0.00000 | 0.00000 | 0.00000 | 0.00000 | 0.00000 | 0.00000 | 0.00000 | 0.00000 | 0.00000 |
| 006 公共放送 | 0.00000 | 0.00000 | 0.00000 | 0.00000 | 0.00000 | 0.00000 | 0.00000 | 0.00000 | 0.00000 |
| 007 民間テレビジョン放送・多重放送 | 0.00000 | 0.00000 | 0.00000 | 0.00000 | 0.00000 | 0.00000 | 0.00000 | 0.00000 | 0.00000 |
| 008 民間ラジオ放送 | 0.00000 | 0.00000 | 0.00000 | 0.00000 | 0.00000 | 0.00000 | 0.00000 | 0.00000 | 0.00000 |
| 009 民間衛星放送 | 0.00000 | 0.00000 | 0.00000 | 0.00000 | 0.00000 | 0.00000 | 0.00000 | 0.00000 | 0.00000 |
| 010 有線テレビジョン放送 | 0.00000 | 0.00000 | 0.00000 | 0.00000 | 0.00000 | 0.00000 | 0.00000 | 0.00000 | 0.00000 |
| 011 有線ラジオ放送 | 0.00000 | 0.00000 | 0.00000 | 0.00000 | 0.00000 | 0.00000 | 0.00000 | 0.00000 | 0.00000 |
| 012 ソフトウェア業 | 0.00002 | 0.00006 | 0.00001 | 0.00001 | 0.00042 | 0.00079 | 0.00001 | 0.00002 | 0.00016 |
| 013 情報処理サービス | 0.00042 | 0.00052 | 0.00040 | 0.00057 | 0.00036 | 0.00043 | 0.00038 | 0.00053 | 0.00051 |
| 014 情報提供サービス | 0.00022 | 0.00026 | 0.00021 | 0.00029 | 0.00019 | 0.00022 | 0.00020 | 0.00027 | 0.00026 |
| 015 インターネット附随サービス | 0.00001 | 0.00001 | 0.00000 | 0.00000 | 0.00000 | 0.00000 | 0.00000 | 0.00000 | 0.00001 |
| 016 新聞 | 0.00001 | 0.00001 | 0.00000 | 0.00000 | 0.00000 | 0.00000 | 0.00000 | 0.00000 | 0.00000 |
| 017 出版 | 0.00010 | 0.00009 | 0.00014 | 0.00014 | 0.00005 | 0.00007 | -0.00006 | 0.00009 | 0.00009 |
| 018 ニュース供給 | 0.00009 | 0.00008 | 0.00007 | 0.00006 | 0.00008 | 0.00011 | 0.00005 | 0.00008 | 0.00008 |
| 019 映像番組制作・配給業 | 0.00038 | 0.00036 | 0.00012 | 0.00014 | 0.00012 | 0.00024 | 0.00014 | 0.00021 | 0.00028 |
| 020 パーソナルコンピュータ | 0.00000 | 0.00335 | 0.00000 | 0.00000 | 0.00283 | 0.01597 | -0.00904 | 0.00002 | 0.00400 |
| 021 電子計算機本体(除パソコン) | 0.00001 | 0.00002 | 0.00001 | 0.00001 | 0.00640 | 0.01498 | 0.00118 | 0.00007 | 0.00247 |
| 022 電子計算機付属装置 | 0.00002 | 0.00097 | 0.00002 | 0.00002 | 0.00491 | 0.01796 | -0.00021 | 0.00128 | 0.00346 |
| 023 有線電気通信機器 | 0.00011 | 0.00027 | 0.00001 | 0.00010 | 0.00183 | 0.00700 | -0.00777 | 0.00001 | 0.00122 |
| 024 携帯電話機 | 0.06107 | 0.00121 | 0.00002 | 0.00001 | 0.00011 | 0.00036 | -0.00792 | 0.00002 | 0.00232 |
| 025 無線電気通信機器(除携帯電話機) | 0.00005 | 0.00079 | 0.00000 | 0.00018 | 0.00121 | 0.00487 | -0.00291 | 0.00003 | 0.00115 |
| 026 磁気テープ・磁気ディスク | 0.00003 | 0.00004 | 0.00003 | 0.00003 | 0.00003 | 0.00004 | 0.00000 | 0.00005 | 0.00004 |
| 027 ラジオ・テレビ受信機 | 0.00503 | 0.00314 | 0.00001 | 0.00007 | 0.00018 | 0.00195 | 0.00057 | 0.00083 | 0.00203 |
| 028 ビデオ機器 | 0.00018 | 0.00221 | 0.00008 | 0.00008 | 0.00039 | 0.00151 | -0.00575 | 0.00023 | 0.00130 |
| 029 通信ケーブル・光ファイバケーブル | 0.00001 | 0.00001 | 0.00000 | 0.00000 | 0.00014 | 0.00011 | -0.00013 | 0.00002 | 0.00003 |
| 030 事務用機械 | 0.00006 | 0.00007 | 0.00006 | 0.00006 | 0.00018 | 0.00093 | 0.00017 | 0.00009 | 0.00020 |
| 031 電気音響機器 | 0.00044 | 0.00058 | 0.00001 | 0.00003 | 0.00016 | 0.00040 | -0.00037 | 0.00066 | 0.00044 |
| 032 情報記録物 | 0.00012 | 0.00010 | 0.00006 | 0.00006 | 0.00009 | 0.00012 | 0.00012 | 0.00007 | 0.00009 |
| 033 電子計算機・同関連機器賃貸業 | 0.00002 | 0.00003 | 0.00002 | 0.00005 | 0.00002 | 0.00003 | 0.00002 | 0.00003 | 0.00003 |
| 034 事務用機械器具(除電算機等)賃貸業 | 0.00000 | 0.00000 | 0.00000 | 0.00000 | 0.00000 | 0.00000 | 0.00000 | 0.00000 | 0.00000 |
| 035 通信機械器具賃貸業 | 0.00000 | 0.00000 | 0.00000 | 0.00000 | 0.00001 | 0.00001 | 0.00001 | 0.00001 | 0.00001 |
| 036 広告 | 0.00068 | 0.00067 | 0.00039 | 0.00033 | 0.00043 | 0.00056 | 0.00052 | 0.00069 | 0.00059 |
| 037 印刷・製版・製本 | 0.00017 | 0.00016 | 0.00018 | 0.00020 | 0.00010 | 0.00013 | 0.00012 | 0.00017 | 0.00016 |
| 038 映画館・劇場・興行場 | 0.00041 | 0.00007 | 0.00000 | 0.00000 | 0.00000 | 0.00000 | 0.00000 | 0.00000 | 0.00004 |
| 039 電気通信施設建設 | 0.00000 | 0.00000 | 0.00000 | 0.00000 | 0.00000 | 0.00000 | 0.00000 | 0.00000 | 0.00000 |
| 040 研究 | 0.00064 | 0.00078 | 0.00332 | 0.00170 | 0.00084 | 0.00186 | 0.00217 | 0.00410 | 0.00158 |
| 041 農林水産業 | 0.00566 | 0.00528 | 0.00084 | 0.00069 | 0.00040 | 0.00055 | 0.06161 | 0.00055 | 0.00316 |
| 042 鉱業 | 0.01474 | 0.02596 | 0.01346 | 0.01329 | 0.02785 | 0.01932 | -0.03121 | 0.03850 | 0.02400 |
| 043 食料品 | 0.01746 | 0.01602 | 0.00163 | 0.00170 | 0.00010 | 0.00012 | 0.02206 | 0.00061 | 0.00849 |
| 044 繊維製品 | 0.00650 | 0.00926 | 0.00219 | 0.00215 | 0.00258 | 0.00352 | -0.01700 | 0.00315 | 0.00589 |
| 045 パルプ・紙・木製品 | 0.00354 | 0.00240 | 0.00223 | 0.00193 | 0.00866 | 0.00498 | 0.01265 | 0.00269 | 0.00304 |
| 046 化学製品 | 0.00971 | 0.00829 | 0.02809 | 0.01916 | 0.00391 | 0.00404 | 0.02187 | 0.01297 | 0.01028 |
| 047 石油・石炭製品 | 0.00297 | 0.00548 | 0.00285 | 0.00291 | 0.00434 | 0.00292 | -0.00341 | 0.00452 | 0.00437 |
| 048 窯業・土石製品 | 0.00045 | 0.00042 | 0.00034 | 0.00030 | 0.00476 | 0.00236 | 0.00378 | 0.00156 | 0.00102 |
| 049 鉄鋼 | 0.00033 | 0.00048 | 0.00019 | 0.00029 | 0.00426 | 0.00384 | 0.01255 | 0.00620 | 0.00191 |
| 050 非鉄金属(除通信ケーブル) | 0.00123 | 0.00165 | 0.00088 | 0.00097 | 0.00637 | 0.00711 | 0.02027 | 0.01538 | 0.00445 |
| 051 金属製品 | 0.00079 | 0.00075 | 0.00035 | 0.00056 | 0.00839 | 0.00449 | 0.00395 | 0.00196 | 0.00173 |
| 052 一般機械(除事務用機械) | 0.00038 | 0.00053 | 0.00033 | 0.00039 | 0.00298 | 0.02667 | 0.01877 | 0.00505 | 0.00512 |
| 053 電気機械(除パソコン等) | 0.00592 | 0.00971 | 0.00144 | 0.00257 | 0.01343 | 0.03917 | 0.02773 | 0.04195 | 0.01729 |
| 054 輸送機械 | 0.00059 | 0.00422 | 0.00049 | 0.00163 | 0.00240 | 0.01385 | 0.01867 | 0.01512 | 0.00654 |
| 055 精密機械 | 0.00098 | 0.00181 | 0.00304 | 0.00218 | 0.00414 | 0.01497 | 0.00013 | 0.00113 | 0.00378 |
| 056 その他の製造工業製品(除出版・新聞等) | 0.00565 | 0.00519 | 0.00232 | 0.00346 | 0.00589 | 0.00778 | 0.01514 | 0.00912 | 0.00587 |
| 057 建設(除電気通信施設建設) | 0.00000 | 0.00000 | 0.00000 | 0.00000 | 0.00000 | 0.00000 | 0.00000 | 0.00000 | 0.00000 |
| 058 電力・ガス・熱供給 | 0.00000 | 0.00000 | 0.00000 | 0.00000 | 0.00000 | 0.00000 | 0.00000 | 0.00000 | 0.00000 |
| 059 水道・廃棄物処理 | 0.00000 | 0.00000 | 0.00000 | 0.00000 | 0.00000 | 0.00000 | 0.00000 | 0.00000 | 0.00000 |
| 060 卸売 | 0.00169 | 0.00157 | 0.00097 | 0.00081 | 0.00183 | 0.00301 | 0.00288 | 0.00141 | 0.00165 |
| 061 小売 | 0.00000 | 0.00000 | 0.00000 | 0.00000 | 0.00000 | 0.00000 | 0.00000 | 0.00000 | 0.00000 |
| 062 金融 | 0.00056 | 0.00098 | 0.00043 | 0.00037 | 0.00066 | 0.00063 | 0.00064 | 0.00073 | 0.00076 |
| 063 保険 | 0.00009 | 0.00092 | 0.00006 | 0.00006 | 0.00012 | 0.00010 | 0.00018 | 0.00011 | 0.00048 |
| 064 不動産 | 0.00000 | 0.00000 | 0.00000 | 0.00000 | 0.00000 | 0.00000 | 0.00000 | 0.00000 | 0.00000 |
| 065 運輸(自家輸送を除く) | 0.00763 | 0.01073 | 0.00286 | 0.00316 | 0.00608 | 0.00570 | 0.00993 | 0.00609 | 0.00774 |
| 066 公務 | 0.00000 | 0.00000 | 0.00000 | 0.00000 | 0.00000 | 0.00000 | 0.00000 | 0.00000 | 0.00000 |
| 067 教育 | 0.00000 | 0.00007 | 0.00144 | 0.00071 | 0.00000 | 0.00000 | 0.00000 | 0.00000 | 0.00017 |
| 068 医療・保健・社会保障・介護・その他の公共サービス | 0.00003 | 0.00005 | 0.00051 | 0.00033 | 0.00000 | 0.00000 | 0.00000 | 0.00000 | 0.00009 |
| 069 対事業所サービス | 0.00136 | 0.00193 | 0.00155 | 0.00160 | 0.00350 | 0.00273 | 0.00143 | 0.00178 | 0.00201 |
| 070 対個人サービス | 0.02407 | 0.00522 | 0.00035 | 0.00024 | 0.00005 | 0.00006 | 0.00005 | 0.00007 | 0.00319 |
| 071 事務用品 | 0.00000 | 0.00000 | 0.00000 | 0.00000 | 0.00000 | 0.00000 | 0.00000 | 0.00000 | 0.00000 |
| 072 分類不明 | 0.00164 | 0.00192 | 0.00194 | 0.00134 | 0.00274 | 0.00222 | 0.00304 | 0.00238 | 0.00196 |
| 合計 | 0.18442 | 0.13701 | 0.07606 | 0.06712 | 0.13665 | 0.24092 | 0.17732 | 0.18272 | 0.14776 |

⑯ 2014年 最終需要項目別粗付加価値誘発係数(実質)

| | 081 | 082 | 083 | 084 | 085 | 086 | 087 | 090 | |
|------------------------------|------------|---------|------------------------|----------|--------------|--------------|----------|---------|---------|
| | 家計外消費支出(列) | 家計消費支出 | 対家計民間 非営利団体 消費支出 | 一般政府消費支出 | 資本形成 (政府) | 資本形成 (民間) | 在庫純増 | 輸出計 | 合計 |
| 001 固定電気通信 | 0.00361 | 0.00617 | 0.00195 | 0.00234 | 0.00264 | 0.00286 | 0.00210 | 0.00323 | 0.00437 |
| 002 移動電気通信 | 0.01006 | 0.02533 | 0.00298 | 0.00246 | 0.00655 | 0.00462 | 0.00264 | 0.00379 | 0.01405 |
| 003 郵便・信書便 | 0.00267 | 0.00268 | 0.00204 | 0.00304 | 0.00176 | 0.00198 | 0.00134 | 0.00221 | 0.00253 |
| 004 その他の電気通信 | 0.00049 | 0.00150 | 0.00031 | 0.00034 | 0.00042 | 0.00046 | 0.00032 | 0.00059 | 0.00094 |
| 005 その他の通信サービス | 0.00005 | 0.00010 | 0.00002 | 0.00007 | 0.00003 | 0.00003 | 0.00004 | 0.00006 | 0.00007 |
| 006 公共放送 | 0.00038 | 0.00136 | 0.00009 | 0.00009 | 0.00007 | 0.00006 | 0.00005 | 0.00006 | 0.00068 |
| 007 民間テレビジョン放送・多重放送 | 0.00140 | 0.00138 | 0.00081 | 0.00069 | 0.00091 | 0.00116 | 0.00110 | 0.00158 | 0.00124 |
| 008 民間ラジオ放送 | 0.00010 | 0.00010 | 0.00006 | 0.00005 | 0.00006 | 0.00008 | 0.00008 | 0.00011 | 0.00009 |
| 009 民間衛星放送 | 0.00008 | 0.00048 | 0.00002 | 0.00001 | 0.00002 | 0.00002 | 0.00002 | 0.00003 | 0.00024 |
| 010 有線テレビジョン放送 | 0.00054 | 0.00107 | 0.00001 | 0.00001 | 0.00001 | 0.00001 | 0.00001 | 0.00003 | 0.00052 |
| 011 有線ラジオ放送 | 0.00034 | 0.00008 | 0.00001 | 0.00001 | 0.00001 | 0.00001 | 0.00001 | 0.00002 | 0.00005 |
| 012 ソフトウェア業 | 0.00094 | 0.00352 | 0.00082 | 0.00073 | 0.02555 | 0.04804 | 0.00077 | 0.00133 | 0.01001 |
| 013 情報処理サービス | 0.00548 | 0.00681 | 0.00529 | 0.00747 | 0.00468 | 0.00567 | 0.00494 | 0.00784 | 0.00675 |
| 014 情報提供サービス | 0.00176 | 0.00213 | 0.00173 | 0.00240 | 0.00151 | 0.00182 | 0.00159 | 0.00257 | 0.00215 |
| 015 インターネット附属サービス | 0.00206 | 0.00448 | 0.00068 | 0.00065 | 0.00090 | 0.00111 | 0.00091 | 0.00136 | 0.00266 |
| 016 新聞 | 0.00249 | 0.00246 | 0.00099 | 0.00096 | 0.00094 | 0.00123 | 0.00114 | 0.00173 | 0.00185 |
| 017 出版 | 0.00128 | 0.00116 | 0.00179 | 0.00181 | 0.00066 | 0.00092 | -0.00073 | 0.00119 | 0.00122 |
| 018 ニュース供給 | 0.00059 | 0.00050 | 0.00041 | 0.00038 | 0.00053 | 0.00068 | 0.00033 | 0.00068 | 0.00053 |
| 019 映像番組制作・配給業 | 0.00220 | 0.00210 | 0.00072 | 0.00083 | 0.00067 | 0.00137 | 0.00081 | 0.00129 | 0.00160 |
| 020 パーソナルコンピュータ | 0.00000 | 0.00260 | 0.00000 | 0.00000 | 0.00219 | 0.01237 | -0.00701 | 0.00209 | 0.00338 |
| 021 電子計算機本体(除パソコン) | 0.00000 | 0.00000 | 0.00000 | 0.00000 | 0.00057 | 0.00133 | 0.00010 | 0.00018 | 0.00024 |
| 022 電子計算機付属装置 | 0.00000 | 0.00002 | 0.00000 | 0.00000 | 0.00011 | 0.00039 | 0.00000 | 0.00654 | 0.00097 |
| 023 有線電気通信機器 | 0.00001 | 0.00002 | 0.00000 | 0.00001 | 0.00016 | 0.00060 | -0.00066 | 0.00058 | 0.00018 |
| 024 携帯電話機 | 0.01404 | 0.00028 | 0.00000 | 0.00000 | 0.00002 | 0.00008 | -0.00182 | 0.00009 | 0.00055 |
| 025 無線電気通信機器(除携帯電話機) | 0.00004 | 0.00072 | 0.00000 | 0.00016 | 0.00111 | 0.00447 | -0.00267 | 0.00095 | 0.00119 |
| 026 磁気テープ・磁気ディスク | 0.00003 | 0.00004 | 0.00003 | 0.00003 | 0.00002 | 0.00004 | 0.00000 | 0.00083 | 0.00015 |
| 027 ラジオ・テレビ受信機 | 0.00035 | 0.00022 | 0.00000 | 0.00000 | 0.00001 | 0.00014 | 0.00004 | 0.00213 | 0.00043 |
| 028 ビデオ機器 | 0.00001 | 0.00007 | 0.00000 | 0.00000 | 0.00001 | 0.00005 | -0.00018 | 0.00890 | 0.00126 |
| 029 通信ケーブル・光ファイバケーブル | 0.00001 | 0.00001 | 0.00001 | 0.00001 | 0.00038 | 0.00029 | -0.00033 | 0.00024 | 0.00010 |
| 030 事務用機械 | 0.00015 | 0.00017 | 0.00014 | 0.00014 | 0.00042 | 0.00210 | 0.00038 | 0.00058 | 0.00051 |
| 031 電気音響機器 | 0.00012 | 0.00016 | 0.00000 | 0.00001 | 0.00004 | 0.00011 | -0.00010 | 0.00042 | 0.00016 |
| 032 情報記録物 | 0.00004 | 0.00003 | 0.00002 | 0.00002 | 0.00003 | 0.00004 | 0.00004 | 0.00034 | 0.00007 |
| 033 電子計算機・関連機器買貨業 | 0.00306 | 0.00525 | 0.00290 | 0.00759 | 0.00364 | 0.00442 | 0.00343 | 0.00561 | 0.00540 |
| 034 事務用機械器具(除電算機等)買貨業 | 0.00051 | 0.00055 | 0.00101 | 0.00122 | 0.00056 | 0.00058 | 0.00059 | 0.00085 | 0.00071 |
| 035 通信機械器具買貨業 | 0.00038 | 0.00043 | 0.00054 | 0.00047 | 0.00064 | 0.00082 | 0.00071 | 0.00111 | 0.00059 |
| 036 広告 | 0.00618 | 0.00606 | 0.00354 | 0.00301 | 0.00395 | 0.00508 | 0.00477 | 0.00691 | 0.00542 |
| 037 印刷・製版・製本 | 0.00539 | 0.00498 | 0.00583 | 0.00641 | 0.00314 | 0.00397 | 0.00372 | 0.00562 | 0.00511 |
| 038 映画館・劇場・興行場 | 0.00203 | 0.00034 | 0.00001 | 0.00000 | 0.00000 | 0.00000 | 0.00000 | 0.00004 | 0.00022 |
| 039 電気通信施設建設 | 0.00000 | 0.00000 | 0.00000 | 0.00000 | 0.00000 | 0.00163 | 0.00000 | 0.00000 | 0.00024 |
| 040 研究 | 0.00590 | 0.00727 | 0.00378 | 0.01574 | 0.00779 | 0.01723 | 0.02007 | 0.04135 | 0.01514 |
| 041 農林水産業 | 0.02158 | 0.02016 | 0.00320 | 0.00264 | 0.00153 | 0.00209 | 0.23505 | 0.00261 | 0.01212 |
| 042 鉱業 | 0.00032 | 0.00057 | 0.00030 | 0.00029 | 0.00061 | 0.00042 | -0.00068 | 0.00107 | 0.00056 |
| 043 食料品 | 0.04622 | 0.04241 | 0.00431 | 0.00451 | 0.00027 | 0.00031 | 0.05840 | 0.00335 | 0.02271 |
| 044 繊維製品 | 0.00184 | 0.00262 | 0.00062 | 0.00061 | 0.00073 | 0.00100 | -0.00482 | 0.00305 | 0.00196 |
| 045 パルプ・紙・木製品 | 0.00657 | 0.00446 | 0.00414 | 0.00358 | 0.01608 | 0.00924 | 0.02348 | 0.00691 | 0.00591 |
| 046 化学製品 | 0.01015 | 0.00866 | 0.02935 | 0.02002 | 0.00409 | 0.00422 | 0.02285 | 0.03287 | 0.01339 |
| 047 石油・石炭製品 | 0.00558 | 0.01029 | 0.00535 | 0.00545 | 0.00814 | 0.00548 | -0.00640 | 0.01282 | 0.00880 |
| 048 窯業・土石製品 | 0.00166 | 0.00155 | 0.00123 | 0.00110 | 0.01747 | 0.00867 | 0.01388 | 0.01030 | 0.00437 |
| 049 鉄鋼 | 0.00150 | 0.00222 | 0.00086 | 0.00134 | 0.01956 | 0.01763 | 0.05768 | 0.03802 | 0.01008 |
| 050 非鉄金属(除通信ケーブル) | 0.00040 | 0.00053 | 0.00028 | 0.00031 | 0.00206 | 0.00230 | 0.00656 | 0.00806 | 0.00187 |
| 051 金属製品 | 0.00296 | 0.00282 | 0.00131 | 0.00212 | 0.03158 | 0.01690 | 0.01487 | 0.01094 | 0.00700 |
| 052 一般機械(除事務用機械) | 0.00088 | 0.00122 | 0.00076 | 0.00090 | 0.00692 | 0.06204 | 0.04366 | 0.05360 | 0.01767 |
| 053 電気機械(除パソコン等) | 0.00388 | 0.00637 | 0.00095 | 0.00169 | 0.00881 | 0.02570 | 0.01820 | 0.07683 | 0.01812 |
| 054 輸送機械 | 0.00118 | 0.00838 | 0.00097 | 0.00324 | 0.00476 | 0.02752 | 0.03710 | 0.07445 | 0.01911 |
| 055 精密機械 | 0.00030 | 0.00056 | 0.00094 | 0.00067 | 0.00128 | 0.00461 | 0.00004 | 0.00615 | 0.00196 |
| 056 その他の製造工業製品(除出版・新聞等) | 0.00711 | 0.00653 | 0.00292 | 0.00436 | 0.00741 | 0.00979 | 0.01906 | 0.02306 | 0.00898 |
| 057 建設(除電気通信施設建設) | 0.00499 | 0.00984 | 0.00638 | 0.00738 | 0.41994 | 0.16044 | 0.00551 | 0.00560 | 0.04612 |
| 058 電力・ガス・熱供給 | 0.01117 | 0.01822 | 0.00883 | 0.00821 | 0.00720 | 0.00746 | 0.01235 | 0.01246 | 0.01344 |
| 059 水道・廃棄物処理 | 0.01161 | 0.00983 | 0.00879 | 0.01648 | 0.00302 | 0.00267 | 0.00335 | 0.00419 | 0.00885 |
| 060 卸売 | 0.05234 | 0.04859 | 0.02994 | 0.02513 | 0.05651 | 0.09335 | 0.08908 | 0.11621 | 0.06092 |
| 061 小売 | 0.05124 | 0.07336 | 0.00465 | 0.00445 | 0.00579 | 0.02432 | 0.00594 | 0.00512 | 0.04114 |
| 062 金融 | 0.02160 | 0.03795 | 0.01683 | 0.01424 | 0.02578 | 0.02447 | 0.02490 | 0.03352 | 0.03022 |
| 063 保険 | 0.00214 | 0.02221 | 0.00155 | 0.00143 | 0.00297 | 0.00233 | 0.00432 | 0.00356 | 0.01168 |
| 064 不動産 | 0.01563 | 0.19896 | 0.00917 | 0.00774 | 0.01009 | 0.01274 | 0.00986 | 0.01389 | 0.09928 |
| 065 運輸(自家輸送を除く) | 0.03647 | 0.05132 | 0.01366 | 0.01512 | 0.02908 | 0.02724 | 0.04749 | 0.07435 | 0.04323 |
| 066 公務 | 0.00028 | 0.00090 | 0.00033 | 0.28766 | 0.00046 | 0.00038 | 0.00051 | 0.00044 | 0.04794 |
| 067 教育 | 0.00063 | 0.01344 | 0.26714 | 0.13205 | 0.00061 | 0.00085 | 0.00051 | 0.00126 | 0.03181 |
| 068 医療・保健・社会保障・介護・その他の公共サービス | 0.02559 | 0.03589 | 0.38583 | 0.25359 | 0.00152 | 0.00136 | 0.00127 | 0.00181 | 0.06476 |
| 069 対事業所サービス | 0.03697 | 0.05246 | 0.04214 | 0.04339 | 0.09501 | 0.07431 | 0.03882 | 0.05318 | 0.05255 |
| 070 対個人サービス | 0.35763 | 0.07761 | 0.00517 | 0.00363 | 0.00081 | 0.00091 | 0.00071 | 0.01203 | 0.04895 |
| 071 事務用品 | 0.00017 | 0.00016 | 0.00020 | 0.00018 | 0.00010 | 0.00013 | 0.00013 | 0.00017 | 0.00016 |
| 072 分類不明 | 0.00024 | 0.00028 | 0.00028 | 0.00019 | 0.00040 | 0.00032 | 0.00044 | 0.00037 | 0.00029 |
| 合計 | 0.81558 | 0.86299 | 0.92394 | 0.93288 | 0.86335 | 0.75908 | 0.82268 | 0.81728 | 0.85224 |

3. 産業別雇用者数（平成7年～平成26年）

3. 雇用者数

| | | 単位:人 | | | | | | | | | |
|-----|--------------------------|------------|------------|------------|------------|------------|------------|------------|------------|------------|------------|
| | | 平成7年 | 平成8年 | 平成9年 | 平成10年 | 平成11年 | 平成12年 | 平成13年 | 平成14年 | 平成15年 | 平成16年 |
| 001 | 固定電気通信 | 237,699 | 244,700 | 220,480 | 208,291 | 211,212 | 211,081 | 193,942 | 168,008 | 171,456 | 165,491 |
| 002 | 移動電気通信 | 69,382 | 91,188 | 103,630 | 113,130 | 123,829 | 142,720 | 129,896 | 118,753 | 105,936 | 91,129 |
| 003 | 郵便・信書便 | 194,657 | 210,593 | 224,934 | 237,555 | 251,820 | 263,892 | 277,826 | 286,619 | 263,538 | 265,508 |
| 004 | その他の電気通信 | 49,768 | 57,218 | 65,176 | 71,014 | 77,012 | 76,404 | 68,517 | 59,259 | 47,312 | 36,091 |
| 005 | その他の通信サービス | 8,496 | 8,529 | 8,366 | 8,362 | 7,692 | 7,784 | 6,785 | 7,006 | 6,172 | 5,784 |
| 006 | 公共放送 | 17,071 | 17,036 | 16,358 | 15,513 | 14,791 | 13,971 | 13,933 | 13,709 | 13,881 | 14,250 |
| 007 | 民間テレビジョン放送・多重放送 | 28,656 | 29,027 | 29,166 | 28,695 | 27,881 | 27,422 | 28,037 | 31,029 | 31,017 | 31,285 |
| 008 | 民間ラジオ放送 | 5,539 | 4,883 | 4,879 | 4,631 | 4,617 | 4,436 | 4,347 | 5,125 | 5,116 | 5,071 |
| 009 | 民間衛星放送 | 240 | 259 | 278 | 297 | 318 | 541 | 670 | 828 | 986 | 1,181 |
| 010 | 有線テレビジョン放送 | 4,650 | 5,853 | 6,252 | 7,292 | 7,844 | 8,539 | 9,453 | 11,067 | 11,577 | 11,128 |
| 011 | 有線ラジオ放送 | 12,951 | 12,831 | 12,645 | 12,386 | 12,205 | 10,606 | 10,960 | 11,056 | 8,101 | 6,629 |
| 012 | ソフトウェア業 | 351,934 | 398,146 | 548,795 | 574,978 | 607,028 | 617,359 | 645,842 | 629,557 | 612,952 | 632,716 |
| 013 | 情報処理サービス | 163,059 | 156,709 | 180,146 | 163,781 | 175,355 | 213,659 | 210,774 | 224,009 | 221,765 | 251,455 |
| 014 | 情報提供サービス | 86,948 | 93,381 | 123,897 | 150,531 | 110,484 | 105,462 | 93,727 | 94,432 | 99,460 | 90,703 |
| 015 | インターネット関連サービス | - | - | - | - | - | - | - | - | - | - |
| 016 | 新聞 | 84,077 | 81,710 | 81,077 | 80,992 | 76,275 | 73,681 | 76,983 | 78,017 | 77,272 | 77,172 |
| 017 | 出版 | 83,229 | 80,355 | 77,213 | 73,777 | 70,971 | 76,943 | 84,029 | 91,246 | 97,394 | 102,804 |
| 018 | ニュース供給 | 22,998 | 24,865 | 26,744 | 28,591 | 30,752 | 27,779 | 23,172 | 21,884 | 19,538 | 16,839 |
| 019 | 映像情報制作・配給業 | 47,851 | 51,433 | 54,936 | 58,249 | 62,054 | 56,684 | 57,222 | 57,113 | 57,030 | 61,836 |
| 020 | パーソナルコンピュータ | 42,872 | 45,806 | 47,466 | 42,468 | 44,971 | 45,385 | 34,779 | 23,120 | 19,841 | 17,514 |
| 021 | 電子計算機本体(除パソコン) | 33,300 | 30,012 | 23,981 | 22,058 | 17,137 | 14,498 | 13,554 | 9,969 | 9,318 | 8,346 |
| 022 | 電子計算機付属装置 | 92,331 | 85,823 | 81,673 | 83,828 | 76,398 | 67,190 | 60,809 | 47,228 | 45,104 | 44,124 |
| 023 | 有線電気通信機器 | 61,290 | 64,806 | 61,148 | 61,532 | 55,103 | 46,741 | 36,045 | 26,653 | 22,524 | 17,485 |
| 024 | 携帯電話機 | 12,194 | 17,859 | 16,943 | 20,471 | 25,433 | 28,648 | 35,203 | 30,773 | 31,610 | 27,232 |
| 025 | 無線電気通信機器(除携帯電話機) | 37,349 | 35,059 | 33,454 | 34,941 | 35,669 | 35,494 | 31,717 | 33,406 | 31,064 | 29,020 |
| 026 | 磁気テープ・磁気ディスク | 12,292 | 12,258 | 17,572 | 19,225 | 14,363 | 12,430 | 10,894 | 10,852 | 10,216 | 9,661 |
| 027 | ラジオ・テレビ受信機 | 28,570 | 23,886 | 22,660 | 14,069 | 10,946 | 12,196 | 10,042 | 8,076 | 9,902 | 14,481 |
| 028 | ビデオ機器 | 74,102 | 61,428 | 56,691 | 55,707 | 54,256 | 48,240 | 39,264 | 47,336 | 51,528 | 43,372 |
| 029 | 通信ケーブル・光ファイバケーブル | 9,371 | 9,336 | 8,861 | 7,169 | 7,197 | 6,673 | 6,095 | 5,943 | 5,078 | 4,122 |
| 030 | 事務用機械 | 64,143 | 62,329 | 67,404 | 68,536 | 68,361 | 65,226 | 56,635 | 50,129 | 41,498 | 33,791 |
| 031 | 電気音響機器 | 93,087 | 80,315 | 74,462 | 71,769 | 69,274 | 60,041 | 44,935 | 41,127 | 36,774 | 34,500 |
| 032 | 情報記録物 | 6,090 | 6,724 | 7,386 | 8,075 | 7,428 | 7,887 | 7,815 | 6,949 | 6,471 | 6,516 |
| 033 | 電子計算機・同関連機器賃貸業 | 14,838 | 18,525 | 26,019 | 28,428 | 28,181 | 33,510 | 38,527 | 46,967 | 51,796 | 59,126 |
| 034 | 事務用機械器具(除パソコン等)賃貸業 | 20,551 | 21,206 | 24,585 | 23,663 | 21,285 | 27,167 | 24,634 | 20,923 | 20,358 | 20,449 |
| 035 | 通信機械器具賃貸業 | 9,290 | 9,565 | 11,438 | 12,324 | 11,000 | 13,775 | 13,204 | 14,288 | 16,848 | 14,157 |
| 036 | 広告 | 174,660 | 176,594 | 192,055 | 180,762 | 191,912 | 217,865 | 222,697 | 220,955 | 204,193 | 195,572 |
| 037 | 印刷・製版・製本 | 484,135 | 479,559 | 476,703 | 485,795 | 464,293 | 450,403 | 478,960 | 378,933 | 394,084 | 403,205 |
| 038 | 映画館・劇場・興行場 | 20,836 | 19,675 | 23,362 | 25,336 | 23,963 | 22,275 | 25,392 | 24,277 | 24,187 | 24,438 |
| 039 | 電気通信施設建設 | 48,457 | 50,255 | 43,521 | 59,628 | 73,327 | 100,410 | 81,138 | 61,074 | 48,526 | 36,176 |
| 040 | 研究 | 793,855 | 790,322 | 799,734 | 789,267 | 806,565 | 787,413 | 757,093 | 701,037 | 700,345 | 698,776 |
| 041 | 農林水産業 | 549,886 | 568,109 | 532,857 | 519,636 | 509,717 | 533,948 | 600,110 | 615,000 | 614,062 | 541,519 |
| 042 | 鉱業 | 62,194 | 71,061 | 61,504 | 56,539 | 54,390 | 46,211 | 41,244 | 36,956 | 34,569 | 34,545 |
| 043 | 食料品 | 1,571,945 | 1,525,945 | 1,464,685 | 1,470,604 | 1,405,504 | 1,352,442 | 1,404,247 | 1,401,514 | 1,397,470 | 1,395,533 |
| 044 | 繊維製品 | 927,479 | 851,322 | 781,010 | 714,999 | 630,876 | 546,108 | 477,828 | 413,449 | 373,484 | 332,303 |
| 045 | パルプ・紙・木製品 | 770,841 | 757,893 | 723,933 | 687,034 | 647,381 | 614,275 | 588,200 | 549,276 | 534,695 | 514,316 |
| 046 | 化学製品 | 495,328 | 483,676 | 467,934 | 456,647 | 435,091 | 419,803 | 415,784 | 402,553 | 387,716 | 383,258 |
| 047 | 石油・石炭製品 | 42,931 | 42,993 | 42,454 | 42,837 | 39,784 | 37,877 | 35,745 | 33,399 | 32,286 | 30,322 |
| 048 | 窯業・土石製品 | 424,361 | 415,630 | 406,108 | 392,876 | 371,907 | 362,084 | 350,754 | 328,087 | 318,721 | 310,235 |
| 049 | 鉄鋼 | 399,496 | 386,813 | 373,713 | 356,418 | 334,085 | 326,374 | 312,484 | 295,414 | 294,107 | 299,255 |
| 050 | 非鉄金属(除通信ケーブル) | 169,801 | 167,613 | 169,399 | 159,920 | 151,725 | 153,446 | 143,439 | 142,064 | 135,709 | 134,320 |
| 051 | 金属製品 | 823,844 | 815,654 | 813,859 | 802,301 | 766,985 | 766,225 | 750,682 | 724,950 | 718,384 | 716,129 |
| 052 | 一般機械(除事務用機械) | 1,033,694 | 1,056,767 | 1,060,852 | 1,069,244 | 1,036,254 | 1,050,222 | 1,022,328 | 976,254 | 980,712 | 1,021,899 |
| 053 | 電気機械(除パソコン等) | 1,487,768 | 1,460,689 | 1,451,479 | 1,418,151 | 1,367,059 | 1,349,705 | 1,246,423 | 1,130,245 | 1,079,068 | 1,058,882 |
| 054 | 輸送機械 | 1,048,908 | 1,043,958 | 1,038,713 | 1,014,667 | 974,072 | 959,605 | 939,890 | 931,738 | 934,500 | 944,349 |
| 055 | 精密機械 | 267,843 | 262,148 | 273,965 | 281,910 | 270,141 | 266,563 | 248,400 | 225,622 | 215,349 | 209,890 |
| 056 | その他の製造工業製品(除出版・新聞等) | 928,784 | 893,094 | 863,890 | 845,750 | 809,496 | 789,736 | 778,259 | 757,022 | 767,305 | 774,309 |
| 057 | 建設(除電気通信施設建設) | 5,479,515 | 5,544,789 | 5,647,955 | 5,430,719 | 5,370,976 | 5,253,866 | 5,072,212 | 4,924,811 | 4,782,499 | 4,571,770 |
| 058 | 電力・ガス・熱供給 | 221,420 | 225,274 | 227,201 | 228,113 | 228,088 | 228,911 | 226,947 | 222,726 | 216,163 | 212,681 |
| 059 | 水道・廃棄物処理 | 378,671 | 370,345 | 375,927 | 378,568 | 383,658 | 389,362 | 384,665 | 397,945 | 398,581 | 400,526 |
| 060 | 卸売 | 4,735,261 | 4,751,527 | 4,624,812 | 4,655,709 | 4,646,836 | 4,543,530 | 4,521,777 | 4,337,289 | 4,231,927 | 4,233,030 |
| 061 | 小売 | 6,945,643 | 7,110,977 | 7,232,289 | 7,163,538 | 7,138,692 | 7,112,937 | 7,058,300 | 6,860,610 | 6,743,650 | 6,632,216 |
| 062 | 金融 | 1,359,772 | 1,272,476 | 1,216,574 | 1,182,829 | 1,119,447 | 1,042,435 | 952,736 | 898,115 | 886,854 | 859,399 |
| 063 | 保険 | 708,250 | 736,820 | 723,228 | 731,393 | 716,501 | 748,587 | 794,695 | 885,190 | 783,031 | 791,433 |
| 064 | 不動産 | 481,895 | 464,120 | 459,246 | 471,306 | 464,844 | 441,377 | 409,109 | 408,551 | 405,904 | 390,872 |
| 065 | 運輸(自家輸送を除く) | 3,195,358 | 3,211,051 | 3,185,268 | 3,078,996 | 3,033,542 | 3,043,824 | 3,072,862 | 3,122,861 | 3,135,572 | 3,153,741 |
| 066 | 公務 | 2,128,409 | 2,081,468 | 2,075,463 | 2,069,563 | 2,032,263 | 2,010,732 | 1,932,927 | 1,937,148 | 1,958,816 | 1,979,133 |
| 067 | 教育 | 2,438,625 | 2,405,513 | 2,391,524 | 2,297,927 | 2,219,513 | 2,123,827 | 2,158,913 | 2,186,360 | 2,170,225 | 2,197,153 |
| 068 | 医療・保健・社会保障・介護・その他の公共サービス | 3,630,664 | 3,872,025 | 4,121,701 | 4,296,004 | 4,475,018 | 4,683,313 | 4,916,447 | 5,138,846 | 5,273,161 | 5,605,549 |
| 069 | 対事業所サービス | 3,235,817 | 3,370,362 | 3,537,993 | 3,605,783 | 3,670,956 | 4,176,775 | 4,360,361 | 4,495,120 | 4,858,204 | 4,955,308 |
| 070 | 対個人サービス | 5,595,644 | 5,806,646 | 6,073,362 | 6,167,869 | 6,257,740 | 6,312,572 | 6,580,260 | 6,729,912 | 6,779,702 | 6,775,625 |
| 071 | 事務用品 | 0 | 0 | 0 | 0 | 0 | 0 | 0 | 0 | 0 | 0 |
| 072 | 分類不明 | 22,720 | 23,896 | 30,101 | 32,132 | 30,791 | 29,155 | 30,666 | 40,738 | 33,201 | 29,622 |
| | 合計 | 55,165,585 | 55,720,712 | 56,351,089 | 56,033,098 | 55,572,534 | 55,758,257 | 55,794,241 | 55,269,197 | 55,107,395 | 55,098,254 |

| | 平成17年 | 平成18年 | 平成19年 | 平成20年 | 平成21年 | 平成22年 | 平成23年 | 平成24年 | 平成25年 | 平成26年 |
|-----------------------------|------------|------------|------------|------------|------------|------------|------------|------------|------------|------------|
| 001 固定電気通信 | 160,009 | 179,476 | 184,861 | 208,096 | 195,900 | 197,598 | 181,357 | 202,241 | 243,491 | 261,446 |
| 002 移動電気通信 | 75,897 | 79,954 | 82,807 | 88,707 | 91,658 | 94,018 | 95,757 | 99,187 | 101,227 | 119,256 |
| 003 郵便・信書便 | 284,842 | 279,732 | 277,256 | 269,551 | 249,704 | 245,800 | 244,435 | 247,221 | 242,404 | 238,067 |
| 004 その他の電気通信 | 25,852 | 28,997 | 29,867 | 33,621 | 31,651 | 31,925 | 29,301 | 32,675 | 39,340 | 42,241 |
| 005 その他の通信サービス | 5,486 | 5,568 | 5,614 | 5,562 | 5,491 | 5,470 | 5,453 | 5,427 | 5,526 | 5,584 |
| 006 公共放送 | 14,581 | 14,435 | 13,936 | 13,308 | 12,896 | 12,799 | 12,693 | 12,495 | 12,447 | 12,359 |
| 007 民間テレビジョン放送・多重放送 | 30,863 | 31,852 | 32,283 | 32,030 | 31,615 | 32,087 | 33,183 | 32,514 | 33,220 | 33,517 |
| 008 民間ラジオ放送 | 5,249 | 5,076 | 4,955 | 4,892 | 4,719 | 4,619 | 4,739 | 4,726 | 4,665 | 4,547 |
| 009 民間衛星放送 | 1,291 | 1,328 | 1,344 | 1,333 | 1,314 | 1,332 | 1,377 | 1,350 | 1,378 | 1,388 |
| 010 有線テレビジョン放送 | 13,566 | 16,278 | 18,462 | 17,726 | 21,878 | 21,803 | 19,264 | 20,789 | 24,224 | 23,780 |
| 011 有線ラジオ放送 | 6,992 | 7,086 | 6,844 | 6,714 | 5,752 | 4,961 | 3,986 | 4,048 | 4,086 | 4,104 |
| 012 ソフトウェア業 | 611,812 | 640,500 | 618,083 | 690,675 | 754,170 | 711,336 | 707,586 | 704,308 | 705,114 | 719,419 |
| 013 情報処理サービス | 260,983 | 273,221 | 256,988 | 255,518 | 256,873 | 246,661 | 245,361 | 244,224 | 244,503 | 249,464 |
| 014 情報提供サービス | 84,758 | 88,732 | 83,460 | 82,983 | 83,423 | 80,106 | 79,684 | 79,684 | 79,406 | 81,017 |
| 015 インターネット附属サービス | 53,324 | 60,816 | 60,754 | 129,759 | 210,023 | 252,778 | 382,348 | 455,965 | 525,534 | 518,872 |
| 016 新聞 | 76,208 | 75,519 | 73,062 | 70,686 | 68,778 | 65,502 | 62,861 | 60,824 | 59,676 | 59,213 |
| 017 出版 | 105,774 | 104,648 | 104,005 | 100,082 | 94,433 | 89,120 | 83,953 | 80,890 | 82,221 | 83,023 |
| 018 ニュース供給 | 15,527 | 12,869 | 12,825 | 12,803 | 12,877 | 12,702 | 12,654 | 12,244 | 12,012 | 11,919 |
| 019 映像情報制作・配給業 | 61,973 | 61,747 | 61,432 | 59,926 | 57,228 | 58,823 | 58,685 | 60,898 | 64,807 | 68,334 |
| 020 パーソナルコンピュータ | 14,098 | 16,547 | 15,483 | 12,237 | 8,485 | 8,281 | 7,177 | 6,150 | 6,156 | 5,874 |
| 021 電子計算機本体(除パソコン) | 7,741 | 7,204 | 7,470 | 7,229 | 6,857 | 6,831 | 5,920 | 5,654 | 5,234 | 4,994 |
| 022 電子計算機付属装置 | 37,907 | 38,760 | 46,393 | 41,212 | 36,777 | 32,359 | 28,045 | 26,281 | 26,771 | 25,543 |
| 023 有線電気通信機器 | 17,963 | 17,445 | 19,124 | 17,374 | 17,361 | 16,902 | 15,849 | 15,600 | 13,643 | 13,828 |
| 024 携帯電話機 | 22,061 | 25,118 | 26,487 | 22,684 | 20,246 | 21,869 | 20,507 | 18,509 | 16,856 | 17,085 |
| 025 無線電気通信機器(除携帯電話機) | 27,597 | 31,421 | 33,133 | 28,376 | 25,327 | 27,357 | 25,653 | 23,154 | 21,086 | 21,372 |
| 026 磁気テープ・磁気ディスク | 7,556 | 8,166 | 7,346 | 6,966 | 5,205 | 4,384 | 4,259 | 2,329 | 3,380 | 3,121 |
| 027 ラジオ・テレビ受信機 | 10,872 | 14,687 | 11,344 | 11,266 | 9,095 | 10,247 | 9,660 | 5,018 | 4,722 | 4,450 |
| 028 ビデオ機器 | 38,563 | 34,184 | 38,088 | 17,171 | 17,078 | 15,051 | 14,190 | 8,728 | 7,612 | 7,173 |
| 029 通信ケーブル・光ファイバケーブル | 3,617 | 3,795 | 4,160 | 5,409 | 4,654 | 4,607 | 4,408 | 4,514 | 4,436 | 4,425 |
| 030 事務用機械 | 28,871 | 28,099 | 30,918 | 31,756 | 25,142 | 24,215 | 21,807 | 21,824 | 21,918 | 20,525 |
| 031 電気音響機器 | 31,350 | 30,129 | 31,189 | 23,906 | 20,559 | 18,900 | 17,818 | 11,118 | 10,036 | 9,457 |
| 032 情報記録物 | 6,448 | 6,058 | 5,462 | 5,555 | 6,196 | 5,585 | 5,614 | 5,070 | 4,531 | 4,490 |
| 033 電子計算機・同関連機器賃貸業 | 68,129 | 70,753 | 78,051 | 71,499 | 71,574 | 73,513 | 81,961 | 91,917 | 97,485 | 98,878 |
| 034 事務用機械器具(除電算機等)賃貸業 | 18,163 | 18,676 | 19,045 | 18,994 | 15,870 | 17,017 | 16,520 | 17,614 | 16,191 | 14,374 |
| 035 通信機械器具賃貸業 | 15,727 | 15,289 | 14,758 | 12,405 | 9,434 | 10,964 | 11,403 | 11,654 | 12,072 | 11,986 |
| 036 広告 | 201,632 | 207,150 | 217,683 | 231,564 | 224,378 | 209,531 | 210,051 | 208,813 | 208,450 | 213,625 |
| 037 印刷・製版・製本 | 420,539 | 407,040 | 412,716 | 398,624 | 376,737 | 363,113 | 347,146 | 336,121 | 333,858 | 323,713 |
| 038 映画館・劇場・興行場 | 23,762 | 23,944 | 23,575 | 22,649 | 21,933 | 21,461 | 20,939 | 21,047 | 19,184 | 17,171 |
| 039 電気通信施設建設 | 23,370 | 18,562 | 29,827 | 28,146 | 35,013 | 32,153 | 31,539 | 34,903 | 33,984 | 31,486 |
| 040 研究 | 701,712 | 727,702 | 732,845 | 726,476 | 735,967 | 733,830 | 732,797 | 726,144 | 725,394 | 732,535 |
| 041 農林水産業 | 544,088 | 620,229 | 663,803 | 672,088 | 729,754 | 770,100 | 766,644 | 744,026 | 750,995 | 767,553 |
| 042 鉱業 | 33,701 | 33,713 | 33,676 | 33,355 | 33,320 | 33,172 | 33,023 | 32,665 | 21,981 | 33,062 |
| 043 食料品 | 1,409,601 | 1,396,524 | 1,446,961 | 1,439,513 | 1,419,557 | 1,407,639 | 1,296,147 | 1,350,845 | 1,377,780 | 1,377,412 |
| 044 繊維製品 | 306,460 | 288,616 | 281,474 | 277,293 | 247,957 | 235,484 | 231,414 | 223,468 | 218,235 | 210,049 |
| 045 バルブ・紙・木製品 | 510,583 | 499,168 | 497,666 | 476,498 | 441,263 | 426,459 | 422,058 | 412,121 | 407,606 | 406,204 |
| 046 化学製品 | 382,969 | 385,838 | 401,448 | 385,937 | 350,079 | 341,920 | 325,059 | 330,214 | 334,667 | 338,110 |
| 047 石油・石炭製品 | 29,148 | 29,271 | 30,339 | 29,461 | 29,207 | 28,898 | 29,418 | 27,880 | 27,753 | 27,892 |
| 048 窯業・土石製品 | 308,820 | 309,812 | 321,675 | 316,582 | 326,229 | 323,911 | 315,596 | 309,446 | 309,995 | 305,976 |
| 049 鉄鋼 | 310,596 | 306,486 | 311,216 | 294,033 | 267,411 | 260,254 | 257,750 | 255,184 | 254,324 | 252,741 |
| 050 非鉄金属(除通信ケーブル) | 135,739 | 140,123 | 145,700 | 148,373 | 138,904 | 137,951 | 130,982 | 133,983 | 131,991 | 131,649 |
| 051 金属製品 | 737,720 | 775,931 | 853,909 | 847,360 | 785,397 | 793,771 | 776,678 | 773,634 | 779,987 | 780,238 |
| 052 一般機械(除事務用機械) | 1,065,832 | 1,062,030 | 1,074,985 | 1,048,832 | 935,551 | 922,513 | 879,450 | 902,205 | 907,973 | 875,073 |
| 053 電気機械(除パソコン等) | 1,054,016 | 1,091,547 | 1,140,086 | 1,132,280 | 999,291 | 1,000,043 | 972,751 | 955,804 | 960,153 | 972,695 |
| 054 輸送機械 | 973,261 | 993,042 | 1,019,336 | 992,482 | 928,852 | 937,649 | 929,728 | 919,761 | 949,570 | 961,299 |
| 055 精密機械 | 198,943 | 208,577 | 221,107 | 214,687 | 197,391 | 196,745 | 187,561 | 189,705 | 186,452 | 179,696 |
| 056 その他の製造工業製品(除出版・新聞等) | 795,870 | 814,375 | 844,124 | 838,356 | 766,574 | 754,466 | 758,400 | 697,513 | 697,696 | 691,335 |
| 057 建設(除電気通信施設建設) | 4,454,876 | 4,407,817 | 4,364,113 | 4,206,998 | 4,058,276 | 3,877,476 | 3,869,606 | 3,874,799 | 3,882,544 | 3,912,362 |
| 058 電力・ガス・熱供給 | 212,940 | 211,060 | 208,705 | 204,905 | 205,896 | 207,035 | 213,714 | 204,344 | 203,744 | 201,503 |
| 059 水道・廃棄物処理 | 404,404 | 416,107 | 381,014 | 365,947 | 388,405 | 386,679 | 350,978 | 347,173 | 339,121 | 328,723 |
| 060 卸売 | 4,220,347 | 4,226,347 | 4,239,666 | 4,181,486 | 4,150,409 | 4,162,892 | 4,148,610 | 4,081,881 | 4,199,178 | 4,232,810 |
| 061 小売 | 6,591,140 | 6,600,511 | 6,621,311 | 6,530,448 | 6,481,915 | 6,501,409 | 6,479,104 | 6,374,891 | 6,558,080 | 6,610,604 |
| 062 金融 | 866,350 | 871,792 | 870,838 | 888,974 | 893,311 | 872,768 | 857,854 | 864,873 | 878,464 | 820,331 |
| 063 保険 | 729,728 | 721,385 | 720,595 | 851,729 | 878,396 | 858,195 | 843,530 | 850,432 | 863,796 | 806,634 |
| 064 不動産 | 397,932 | 406,978 | 558,049 | 522,716 | 492,178 | 484,938 | 492,820 | 487,478 | 492,044 | 508,508 |
| 065 運輸(自家輸送を除く) | 3,182,443 | 3,267,914 | 3,306,457 | 3,400,102 | 3,459,002 | 3,474,741 | 3,438,496 | 3,329,726 | 3,360,914 | 3,339,191 |
| 066 公務 | 1,874,764 | 1,818,107 | 1,857,020 | 1,806,911 | 1,796,897 | 1,772,792 | 1,772,858 | 1,777,446 | 1,826,132 | 1,879,369 |
| 067 教育 | 2,216,865 | 2,226,389 | 2,215,230 | 2,228,671 | 2,252,190 | 2,242,177 | 2,274,876 | 2,258,677 | 2,331,064 | 2,346,071 |
| 068 医療・保健・社会保障・介護その他の公共サービス | 5,902,780 | 6,145,672 | 6,264,929 | 6,409,417 | 6,663,244 | 6,994,633 | 7,232,789 | 7,509,885 | 7,894,200 | 8,140,911 |
| 069 対事業所サービス | 5,103,731 | 5,006,097 | 4,901,266 | 4,887,356 | 4,816,631 | 4,925,699 | 5,098,439 | 5,043,174 | 5,122,833 | 5,299,559 |
| 070 対個人サービス | 6,707,145 | 7,095,284 | 7,087,515 | 7,170,314 | 6,954,747 | 6,843,318 | 6,801,158 | 6,818,040 | 6,195,997 | 6,109,956 |
| 071 事務用品 | 0 | 0 | 0 | 0 | 0 | 0 | 0 | 0 | 0 | 0 |
| 072 分類不明 | 18,158 | 18,431 | 18,582 | 18,408 | 18,176 | 18,105 | 18,050 | 17,962 | 18,292 | 18,481 |
| 合計 | 55,303,615 | 56,113,736 | 56,636,730 | 56,646,982 | 55,990,681 | 56,021,442 | 56,103,481 | 56,062,738 | 56,561,841 | 56,989,652 |

禁無断転載

平成 26 年 情報通信産業連関表の作成
報 告 書

著作元：総務省

情報通信国際戦略局情報通信経済室

〒100-8926 東京都千代田区霞が関 2-1-2

電話 03-5253-5720

委託先：株式会社日本アプライドリサーチ研究所

〒101-0052 東京都千代田区小川町 3-8

神田駿河台ビル

電話 03-5259-6382