

平成 30 年 情報通信産業連関表
報告書

令和 2 年 3 月

総務省 情報流通行政局

情報通信政策課 情報通信経済室

目次

第1章 情報通信産業連関表の作成	1
1. 情報通信産業連関モデルのフレーム	1
1-1 モデルのコンセプト	1
1-2 情報通信産業連関表における情報通信活動の概念	1
1-3 情報通信産業連関モデルの部門分類	2
2. 情報通信産業連関表のフレーム	4
2-1 情報通信産業連関表の構造	4
2-2 部門構成	5
3. 情報通信産業連関表の作成方法	10
3-1 国内生産額(名目・実質)の推計	10
3-2 最終需要部門の推計	24
3-3 粗付加価値部門の推計	29
3-4 デフレーター作成	31
3-5 中間投入額の作成	31
3-6 バランス調整	32
3-7 実質表の作成	32
3-8 部門統合	32
3-9 雇用者数の推計	32
第2章 情報通信産業連関表による分析	34
1. 情報通信経済の動向	34
1-1 情報通信経済の構造	34
1-2 情報通信産業のGDP	37
1-3 情報通信産業の国内生産額	39
1-4 情報通信産業の雇用者数	41
2. 情報通信財・サービスの最終需要の経済牽引力分析	43
3. 変動要因分析	45
4. その他	49
4-1 影響力係数と感応度係数	49
4-2 ICT投入の推移	52
計数編	
1. 10部門表	60
① 2018年 名目情報通信産業連関表(10部門取引額)	60
② 2018年 名目情報通信産業連関表(10部門投入係数)	61
③ 2018年 実質情報通信産業連関表(10部門取引額)	62
④ 2018年 実質情報通信産業連関表(10部門投入係数)	63
2. 79部門表	64

①	2018年	情報通信産業連関表(生産者価格取引額表 名目).....	64
②	2018年	情報通信産業連関表(投入係数表 名目).....	84
③	2018年	情報通信産業連関表(逆行列係数表 名目) (I-(I-M)A) ⁻¹ 型.....	104
④	2018年	最終需要項目別生産誘発額(名目).....	112
⑤	2018年	最終需要項目別生産誘発係数(名目).....	113
⑥	2018年	最終需要項目別生産誘発依存度(名目).....	114
⑦	2018年	最終需要項目別輸入誘発係数(名目).....	115
⑧	2018年	最終需要項目別粗付加価値誘発係数(名目).....	116
⑨	2018年	情報通信産業連関表(生産者価格取引額表 実質).....	117
⑩	2018年	情報通信産業連関表(投入係数表 実質).....	137
⑪	2018年	情報通信産業連関表(逆行列係数表 実質) (I-(I-M)A) ⁻¹ 型.....	157
⑫	2018年	最終需要項目別生産誘発額(実質).....	165
⑬	2018年	最終需要項目別生産誘発係数(実質).....	166
⑭	2018年	最終需要項目別生産誘発依存度(実質).....	167
⑮	2018年	最終需要項目別輸入誘発係数(実質).....	168
⑯	2018年	最終需要項目別粗付加価値誘発係数(実質).....	169
3.	雇用者数.....		170

第 1 章 情報通信産業連関表の作成

第1章 情報通信産業連関表の作成

1. 情報通信産業連関モデルのフレーム

1-1 モデルのコンセプト

情報通信ネットワークの進展による我が国経済の変化を、国民経済の枠組みの中で総体的、構造的に捉え、雇用の創出等に及ぼすインパクトを計量的に分析するツール

情報通信産業連関モデルは、情報通信の高度利用化が我が国経済にもたらすインパクトを、国民経済と整合的に計量分析するツールである。そして、本モデルは情報通信ネットワークの経済を捉えるツールとして発展させていくべきものと位置づける。

●情報通信経済をとらえる視点とツール

情報通信活動(情報の生産、収集、加工、蓄積、伝達)には、情報通信サービスを業として他の企業や個人等に「提供する活動」と同様の活動を企業内で行う「自家活動」の2形態がある。今日の情報化をとらえるためには、前者を担う情報通信サービスの発展、すなわち「情報の産業化」と後者の組織内部での情報通信活動による産業の発展、「産業の情報化」の相互作用を明らかにする必要がある。

このような視点から情報通信産業連関表を「情報の産業化」を分析するツールとして作成する。

1-2 情報通信産業連関表における情報通信活動の概念

「情報通信活動」という概念は情報通信産業連関モデルの核であり、情報通信産業を捉えるための基本的な概念である。

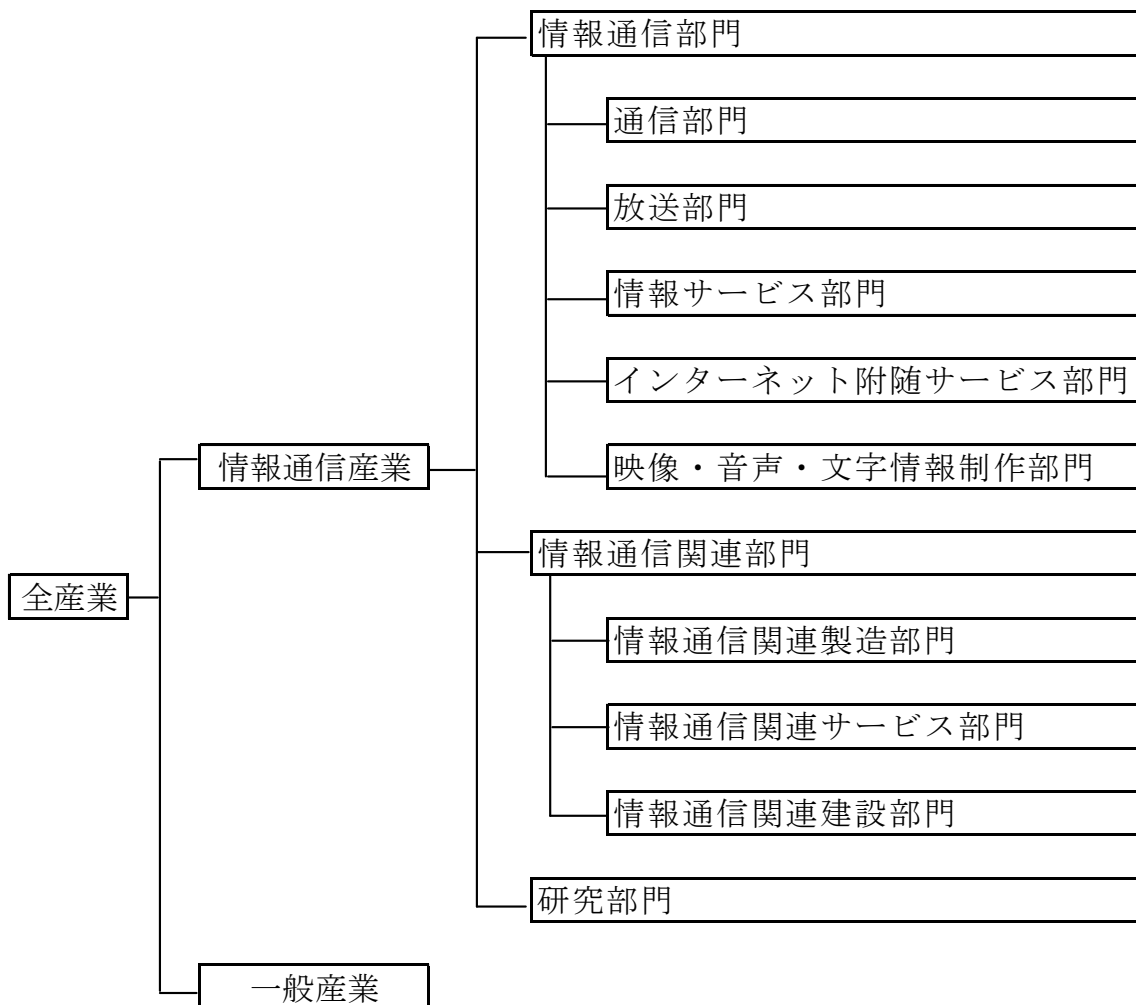
情報通信活動によって生み出された情報は、収集され、加工され、蓄積され、提供されるという行為によって、市場性を持つ「商品的情報財」になる場合と、市場性を持たず個人または会社等の組織内だけで交換される「非商品的情報財」となる場合がある。この非商品的情報財の用途にも、個人的活動や社会的活動に加え、経済的活動として使われるものがあると考えられることができる。

情報通信産業連関モデルでは、情報通信活動の範囲を、経済的活動として情報を生産、収集、加工、蓄積、提供、伝達する活動に限定している。学校や裁判所では、授業や裁判のために情報が生産され、また収集、加工、蓄積、提供、伝達がおこなわれているが、これらは経済的活動とみるよりは社会的活動とみる方が適切と考え、捕捉範囲からは除外する。

1-3 情報通信産業関連モデルの部門分類

情報通信産業関連モデルは、情報通信に関わる産業を詳細に記述するために、全産業を情報通信産業と一般産業とに分類する。さらに、情報通信産業を「通信部門」、「放送部門」、「情報サービス部門」、「インターネット附随サービス部門」、「映像・音声・文字情報制作部門」、「情報通信関連製造部門」、「情報通信関連サービス部門」、「情報通信関連建設部門」、「研究部門」に分類する(図表 1-1)。

図表 1-1 情報通信産業関連モデルの部門分類



●情報通信部門

「通信部門」、「放送部門」、「情報サービス部門」、「インターネット附随サービス部門」、「映像・音声・文字情報制作部門」を合わせた部門である。

(1)通信部門

有線、無線、その他の電磁的方式等により情報を伝達するための手段の設置及び運用を行う部門である。

(2)放送部門

公衆によって直接視聴される目的をもって、無線又は有線の電気通信設備により放送事業を行う部門である。

(3)情報サービス部門

電子計算機のパッケージプログラムの作成、顧客の委託による電子計算機のプログラムの作成、顧客の委託による計算サービス等、若しくは各種データの収集、加工、蓄積、提供等を行う部門である。

(4)インターネット附随サービス部門

インターネットを通じて、通信及び情報サービスに関する事業を行う部門である。

(5)映像・音声・文字情報制作部門

映画、ビデオ若しくはテレビ番組の制作若しくは配給、新聞の発行、又は書籍若しくは定期行物などの出版を行う部門である。

●情報通信関連部門

「情報通信関連製造部門」、「情報通信関連サービス部門」、「情報通信関連建設部門」を合わせた部門である。

(1)情報通信関連製造部門

情報通信に関連する製造物、例えば有線電気通信機器、携帯電話機、パーソナルコンピュータ、電子計算機本体(除パソコン)、電子計算機付属装置等の製造を行う部門である。

(2)情報通信関連サービス部門

上記の部門以外で情報通信に関連するサービス、例えば電子計算機若しくは通信機器の賃貸、広告等のサービスを行う部門である。

(3)情報通信関連建設部門

電気通信事業者の行うサービス提供に資するための電気通信線路施設に関する構築物の建設を行う部門である。

●研究部門

自然科学研究機関若しくは人文科学研究機関が行う実験、試験、研究、開発等の活動、又は企業が事物、機能、現象等について新しい知識を得るため、若しくは既存の知識の新しい活用の道を開くために行う活動の範囲とする。

2. 情報通信産業連関表のフレーム

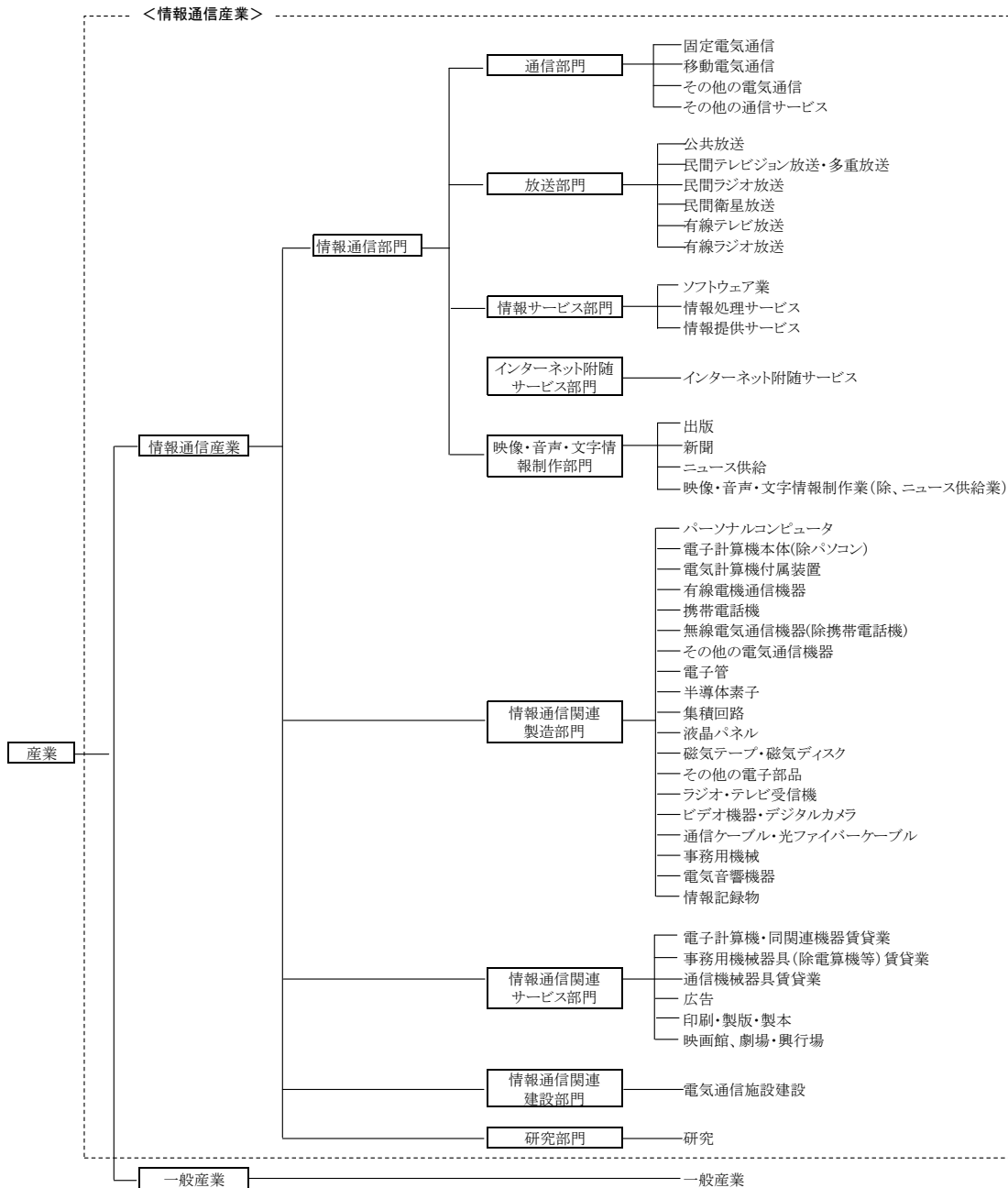
2-1 情報通信産業連関表の構造

情報通信産業連関表の表章形式は図表 1-2 に示すとおりである。内生部門は、情報通信産業連関モデルに従って、「情報通信部門」、「情報通信関連製造部門」、「情報通信関連サービス部門」、「情報通信関連建設部門」、「研究部門」、「一般産業部門」の 6 部門に分類する。各部門は図表 1-3 に示すようにさらに詳細な部門に分類される。

図表 1-2 情報通信産業連関表の構造

		中間需要						最終需要	国内生産額
		情報通信部門	情報通信関連製造部門	情報通信関連サービス部門	情報通信関連建設部門	研究部門	一般産業部門		
中間投入	情報通信部門	x 1 1	x 1 2	x 1 3	x 1 4	x 1 5	x 1 6	F 1	X 1
	情報通信関連製造部門	x 2 1	x 2 2	x 2 3	x 2 4	x 2 5	x 2 6	F 2	X 2
	情報通信関連サービス部門	x 3 1	x 3 2	x 3 3	x 3 4	x 3 5	x 3 6	F 3	X 3
	情報通信関連建設部門	x 4 1	x 4 2	x 4 3	x 4 4	x 4 5	x 4 6	F 4	X 4
	研究部門	x 5 1	x 5 2	x 5 3	x 5 4	x 5 5	x 5 6	F 5	X 5
	一般産業部門	x 6 1	x 6 2	x 6 3	x 6 4	x 6 5	x 6 6	F 6	X 6
租付加価値	雇用者所得	w 1	w 2	w 3	w 4	w 5	w 6		
	資本減耗引当	d 1	d 2	d 3	d 4	d 5	d 6		
	その他	s 1	s 2	s 3	s 4	s 5	s 6		
国内生産額		X 1	X 2	X 3	X 4	X 5	X 6		

図表 1-3 情報通信産業連関表の部門構成



2-2 部門構成

情報通信産業連関表は、行と列がそれぞれ内生 79 部門から構成される。一昨年度事業から、基準年を平成 17 年から平成 23 年に改定したことにより、これまで作成されていた平成 17 年基準情報通信産業連関表とは部門が一部変更されている。変更点は、一部部門の名称変更、及び、郵便・信書便の情報通信産業からの除外、電子部品の情報通信産業への取り込み等であり、これらはいずれも平成 23 年基本表における扱いに準じたものである(図表 1-4、1-5)。なお、情報通信産業連関表の部門分類と平成 23 年基本表の部門分類との対応は図表 1-6 に示すとおりである。

図表 1-4 平成 17 年基準情報通信産業連関表からの変更点

平成23年基準表の部門	平成17年基準からの変更点
その他の電気通信機器	新たに情報通信産業に区分
電子管	新たに情報通信産業に区分
半導体素子	新たに情報通信産業に区分
集積回路	新たに情報通信産業に区分
液晶パネル	新たに情報通信産業に区分
その他の電子部品	新たに情報通信産業に区分
郵便・信書便	情報通信産業から除外
映像・音声・文字情報制作業（除、ニュース供給業）	「映像情報制作・配給業」から名称変更
ビデオ機器・デジタルカメラ	「ビデオ機器」から名称変更
はん用機械	「一般機械」を再編
生産用機械	「一般機械」を再編
業務用機械	「一般機械」、「精密機械」を再編

図表 1-5 平成 17 年基準と平成 23 年基準情報通信産業連関表の部門対応

	平成17年基準情報通信産業連関表		平成23年基準情報通信産業連関表	
	No	部門名称	No	部門名称
内 生 部 門	1	固定電気通信	1	固定電気通信
	2	移動電気通信	2	移動電気通信
	4	その他の電気通信	3	その他の電気通信
	5	その他の通信サービス	4	その他の通信サービス
	6	公共放送	5	公共放送
	7	民間テレビジョン放送・多重放送	6	民間テレビジョン放送・多重放送
	8	民間ラジオ放送	7	民間ラジオ放送
	9	民間衛星放送	8	民間衛星放送
	10	有線テレビジョン放送	9	有線テレビジョン放送
	11	有線ラジオ放送	10	有線ラジオ放送
	12	ソフトウェア業	11	ソフトウェア業
	13	情報処理サービス	12	情報処理サービス
	14	情報提供サービス	13	情報提供サービス
	15	インターネット附随サービス	14	インターネット附随サービス
	16	新聞	15	新聞
	17	出版	16	出版
	18	ニュース供給	17	ニュース供給
	19	映像情報制作・配給業	18	映像・音声・文字情報制作業(除、ニュース供給業)
	20	パーソナルコンピュータ	19	パーソナルコンピュータ
	21	電子計算機本体(除パソコン)	20	電子計算機本体(除パソコン)
	22	電子計算機付属装置	21	電子計算機付属装置
	23	有線電気通信機器	22	有線電気通信機器
	24	携帯電話機	23	携帯電話機
	25	無線電気通信機器(除携帯電話機)	24	無線電気通信機器(除携帯電話機)
	-	-	25	その他の電気通信機器
	-	-	26	電子管
	-	-	27	半導体素子
	-	-	28	集積回路
	-	-	29	液晶パネル
	26	磁気テープ・磁気ディスク	30	磁気テープ・磁気ディスク
	-	-	31	その他の電子部品
	27	ラジオ・テレビ受信機	32	ラジオ・テレビ受信機
	28	ビデオ機器	33	ビデオ機器・デジタルカメラ
	29	通信ケーブル・光ファイバケーブル	34	通信ケーブル・光ファイバケーブル
	30	事務用機械	35	事務用機械
	31	電気音響機器	36	電気音響機器
	32	情報記録物	37	情報記録物
	33	電子計算機・同関連機器賃貸業	38	電子計算機・同関連機器賃貸業
	34	事務用機械器具(除電算機等)賃貸業	39	事務用機械器具(除電算機等)賃貸業
	35	通信機械器具賃貸業	40	通信機械器具賃貸業
36	広告	41	広告	
37	印刷・製版・製本	42	印刷・製版・製本	
38	映画館、劇場・興行場	43	映画館、劇場・興行場	
39	電気通信施設建設	44	電気通信施設建設	
40	研究	45	研究	

図表 1-5 平成 17 年基準と平成 23 年基準情報通信産業連関表の部門対応(続き)

	平成17年基準情報通信産業連関表		平成23年基準情報通信産業連関表		
	No	部門名称	No	部門名称	
内 生 部 門	41	農林水産業	46	農林水産業	
	42	鉱業	47	鉱業	
	43	食料品	48	飲食料品	
	44	繊維製品	49	繊維製品	
	45	パルプ・紙・木製品	50	パルプ・紙・木製品	
	46	化学製品	51	化学製品	
	47	石油・石炭製品	52	石油・石炭製品	
	-	-	53	プラスチック・ゴム	
	48	窯業・土石製品	54	窯業・土石製品	
	49	鉄鋼	55	鉄鋼	
	50	非鉄金属(除通信ケーブル)	56	非鉄金属	
	51	金属製品	57	金属製品	
	52	一般機械(除事務用機械)	58	はん用機械	
	-	-	59	生産用機械	
	-	-	60	業務用機械	
	53	電気機械(除パソコン等)	61	電気機械	
	54	輸送機械	62	輸送機械	
	55	精密機械	-	-	
	56	その他の製造工業製品(除出版、新聞等)	63	その他の製造工業製品	
	57	建設(除電気通信施設建設)	64	建設	
	58	電力・ガス・熱供給	65	電力・ガス・熱供給	
	59	水道・廃棄物処理	66	水道	
	-	-	67	廃棄物処理	
	60	卸売	68	商業	
	61	小売	-	-	
	62	金融	69	金融・保険	
	63	保険	-	-	
	64	不動産	70	不動産	
	65	運輸(自家輸送を除く)	71	運輸・郵便	
	66	公務	72	公務	
	67	教育	73	教育	
	68	医療・保健・社会保障・介護・その他の公共サービス	74	医療・福祉	
	-	-	75	その他の非営利団体サービス	
	69	対事業所サービス	76	対事業所サービス	
	70	対個人サービス	77	対個人サービス	
	71	事務用品	78	事務用品	
	72	分類不明	79	分類不明	
	73	内生部門計	80	内生部門計	
	粗 付 加 価 値 部 門	74	家計外消費支出(行)	81	家計外消費支出(行)
		75	雇用者所得	82	雇用者所得
		76	営業余剰	83	営業余剰
		77	資本減耗引当	84	資本減耗引当
		78	間接税(除関税・輸入品商品税)	85	間接税(関税・輸入品商品税を除く。)
		79	(控除)経常補助金	86	(控除)経常補助金
		80	DD調整項	87	ダブルインフレーション調整項
		81	粗付加価値部門計	88	粗付加価値部門計
		82	国内生産額	89	国内生産額
		最 終 需 要 部 門	74	家計外消費支出(列)	81
	75		家計消費支出	82	家計消費支出
	76		対家計民間非営利団体消費支出	83	対家計民間非営利団体消費支出
	77		一般政府消費支出	84	一般政府消費支出
	78		資本形成(政府)	85	国内送固定資本形成(公的)
	79		資本形成(民間)	86	国内総固定資本形成(民間)
	80		在庫純増	87	在庫純増
	-		-	88	調整項
	81		国内最終需要計	89	国内最終需要計
	82		国内需要合計	90	国内需要合計
	83		輸出計	91	輸出計
	84		最終需要計	92	最終需要計
	85		需要合計	93	需要合計
	86		(控除)輸入計	94	(控除)輸入計
	87		最終需要部門計	95	最終需要部門計
	88		国内生産額	96	国内生産額

図表 1-6 平成 23 年基準 情報通信産業連関表の部門分類対応表

		平成23年基準 情報通信産業連関表部門分類		平成23年産業連関部門との対応			
		コード	部門名称	列コード (注)	行コード (注)	部門分類	
情報通信産業	情報通信部門	1	固定電気通信	5911-01	5911-011	固定電気通信	
		2	移動電気通信	5911-02	5911-021	移動電気通信	
		3	その他の電気通信	5911-09	5911-099	その他の電気通信	
		4	その他の通信サービス	5919-09	5919-099	その他の通信サービス	
		放送部門	5	公共放送	5921-01	5921-011	公共放送
			6	民間テレビジョン放送・多重放送	5921-02	5921-021	「民間放送」の一部
			7	民間ラジオ放送	5921-02	5921-021	「民間放送」の一部
			8	民間衛星放送	5921-02	5921-021	「民間放送」の一部
			9	有線テレビジョン放送	5921-02	5921-031	「有線放送」の一部
			10	有線ラジオ放送	5921-02	5921-031	「有線放送」の一部
	ソフトウェア業		11	ソフトウェア業	5931-01	5931-011	列は情報サービスの一部、行はソフトウェア業
			12	情報処理サービス	5931-01	5931-012	列は情報サービスの一部、行は情報処理・提供サービスの一部
			13	情報提供サービス	5931-01	5931-012	列は情報サービスの一部、行は情報処理・提供サービスの一部
			※1	インターネット附随サービス	5941-01	5941-011	インターネット附随サービス
	報道・映像・制作・文字部門	15	新聞	5951-02	5951-021	新聞	
		16	出版	5951-03	5951-031	出版	
		17	ニュース供給業	5951-04	5951-041	映像・音声・文字情報制作業の一部(注1)	
		18	映像・音声・文字情報制作業(除、ニュース供給業)	5951-04	5951-041	映像・音声・文字情報制作業の一部(注2)	
		情報通信関連製造部門	19	パーソナルコンピュータ	3421-01	3421-011	パーソナルコンピュータ
			20	電気計算機本体(除パソコン)	3421-02	3421-021	電子計算機本体(除パソコン)
			21	電子計算機付属装置	3421-03	3421-031	電子計算機付属装置
			22	有線電気通信機器	3412-01	3412-011	有線電気通信機器
			23	携帯電話機	3412-02	3412-021	携帯電話機
			24	無線電気通信機器(除携帯電話機)	3412-03	3412-031	無線電気通信機器(除携帯電話機)
	25		その他の電気通信機器	3412-09	3412-099	その他の電気通信機器	
	26		電子管	3211-01	3211-011	電子管	
	27		半導体素子	3211-02	3211-021	半導体素子	
	28		集積回路	3211-03	3211-031	集積回路	
	29		液晶パネル	3211-04	3211-041	液晶パネル	
	30		磁気テープ・磁気ディスク	3299-01	3299-011	磁気テープ・磁気ディスク	
	31		その他の電子部品	3299-09	3299-099	その他の電子部品	
	32		ラジオ・テレビ受信機	3411-03	3411-031	ラジオ・テレビ受信機	
	33		ビデオ機器・デジタルカメラ	3411-01	3411-011	ビデオ機器・デジタルカメラ(注3)	
	34		通信ケーブル・光ファイバケーブル	2721-01	2721-011	電線ケーブルの一部	
				2721-02	2721-021	光ファイバケーブル	
	35		事務用機械	3111-01	3111-011	複写機	
				3111-09	3111-099	その他の事務用機器	
	36		電気音響機器	3411-02	3411-021	電気音響機器	
	37	情報記録物	3919-06	3919-061	情報記録物製造業		
	情報通信関連サービス部門	38	電子計算機・同関連機器賃貸業	6611-01	6611-013	列は物品賃貸業(除貸自動車)の一部、行は電子計算機・同関連機器賃貸業	
		39	事務用機械器具(除電算機等)賃貸業	6611-01	6611-014	列は物品賃貸業(除貸自動車)の一部、行は事務用機械器具(電子計算機を除く)賃貸業	
		40	通信機械器具賃貸業	6611-01	6611-011	列は物品賃貸業(除貸自動車)の一部、行は産業用機械器具(除建設機械器具)賃貸業	
		41	広告	6621-01	6621-011	テレビ・ラジオ広告	
				6621-01	6621-012	新聞・雑誌・その他の広告	
42		印刷・製版・製本	1911-01	1911-011	印刷・製版・製本		
43		映画館・劇場・興行場	6741-01	6741-011	映画館		
		6741-02	6741-021	興行場(映画館を除く)・興行団の一部			
研究部門	44	電気通信施設建設	4191-03	4191-031	電気通信施設建設		
			6321-01	6321-011	自然科学研究機関(国公立)		
			6321-02	6321-021	人文科学研究機関(国公立)		
			6321-03	6321-031	自然科学研究機関(非営利)		
			6321-04	6321-041	人文科学研究機関(非営利)		
			6321-05	6321-051	自然科学研究機関(産業)		
			6321-06	6321-061	人文科学研究機関(産業)		
			6322-01	6322-011	企業内研究開発		
	一般産業	物産部門	46	農林水産業	01	01	農林水産業
			47	鉱業	06	06	鉱業
48			飲食品	11	11	飲食品	
49			繊維製品	15	15	繊維製品	
50			パルプ・紙・木製品	16	16	パルプ・紙・木製品	
51			化学製品	20	20	化学製品	
52			石油・石炭製品	21	21	石油・石炭製品	
53			プラスチック・ゴム	22	22	プラスチック・ゴム	
54			窯業・土石製品	25	25	窯業・土石製品	
55			鉄鋼	26	26	鉄鋼	
56		非鉄金属	27	27	非鉄金属(除電線・ケーブルの一部、光ファイバケーブル)		
57		金属製品	28	28	金属製品		
58		はん用機械	29	29	はん用機械(注4)		
59		生産用機械	30	30	生産用機械(注4)		
60		業務用機械	31	31	業務用機械(除複写機、その他の事務用機器)(注4)		
61		電気機械	33	33	電気機械		
62		輸送機械	35	35	輸送機械		
63		その他の製造工業製品	39	39	その他の製造製品(除印刷・製版・製本、情報記録物)		
64		建設	41	41	建設(除電気通信施設建設)		
サービス部門		65	電力・ガス・熱供給	46	46	電力・ガス・熱供給	
	66	水道	47	47	水道		
	67	廃棄物処理	48	48	廃棄物処理		
	68	商業	51	51	商業		
	69	金融・保険	53	53	金融・保険		
	70	不動産	55	55	不動産		
	71	運輸・郵便	57	57	運輸・郵便		
	72	公務	61	61	公務		
	73	教育	631	631	教育		
	74	医療・福祉	64	64	医療・福祉		
75	その他の非営利団体サービス	65	65	その他の非営利団体サービス			
76	対事業所サービス	66	66	対事業所サービス(除物品賃貸サービスの一部、広告)			
77	対個人サービス	67	67	対個人サービス			
78	事務用品	68	68	事務用品			
79	分類不明	69	69	分類不明			

※1: 「インターネット附随サービス部門」を指す。
 ※2: 「情報通信関連建設部門」を指す。
 (注) コードの桁数は2桁が「統合大分類」、3桁が「統合中分類」、その他が「基本分類」を意味する。
 (注1) 平成17年基準では、「ニュース供給・興行所」の一部であった。
 (注2) 平成17年基準では、「映像情報制作・配給業」であった。
 (注3) 平成17年基準の「ビデオ機器」から名称変更。
 (注4) 平成17年基準の「一般機械」等が再編された。

3. 情報通信産業連関表の作成方法

本年度事業では、平成 23 年基準平成 23 年情報通信産業連関表をベースとして、平成 29 年情報通信産業連関表(確々報)及び平成 30 年情報通信産業連関表(確報)を延長推計する。推計は以下のステップから構成される。

- ① 国内生産額の推計
- ② 最終需要部門の推計
- ③ 付加価値部門の推計
- ④ 内生部門の推計
- ⑤ バランス調整
- ⑥ 実質値の作成

以下では、それぞれの推計手順について説明する。

3-1 国内生産額(名目・実質)の推計

国内生産額は、平成 23 年情報通信産業連関表の計数をベースとして、これを各種統計資料により延長することにより推計した。

名目値、実質値、デフレーターは、二つの系列が決まれば残りの系列は自動的に決定される。本推計では、生産額、販売額等の金額情報が得られる場合は、A)これらの金額の伸びより名目値を優先的に推計し、これを別途推計したデフレーターで除して実質値を求めるという手順を優先的に採用した。ただし、基礎資料の入手可能性や精度等も勘案しつつ、部門によっては、B)数量系列から実質値をまず推計し、これにデフレーターを乗じて名目値を求める、あるいは、C)名目値と実質値を推計し、事後的にデフレーターを算出するなどの手順も採用している。

【A. 名目値とデフレーターを先決させるケース】

$$T \text{ 年の名目国内生産額} = T-1 \text{ 年の名目国内生産額} \times \text{金額系列の伸び率} \quad (\text{A-1})$$

$$T \text{ 年の実質国内生産額} = T \text{ 年の名目国内生産額} \div \text{デフレーター} \quad (\text{A-2})$$

【B. 実質値とデフレーターを先決させるケース】

$$T \text{ 年の名目国内生産額} = T \text{ 年の実質国内生産額} \times \text{デフレーター} \quad (\text{B-1})$$

$$T \text{ 年の実質国内生産額} = T-1 \text{ 年の実質国内生産額} \times \text{数量系列の伸び率} \quad (\text{B-2})$$

【C. 名目値と実質値を先決させるケース】

$$T \text{ 年の名目国内生産額} = T-1 \text{ 年の名目国内生産額} \times \text{金額系列の伸び率} \quad (\text{C-1})$$

$$T \text{ 年の実質国内生産額} = T-1 \text{ 年の実質国内生産額} \times \text{数量系列の伸び率} \quad (\text{C-2})$$

以上の A、B、C のどのケースを採用するかは、第 1 にデータ入手の可否、第 2 に基礎資料の精度、第 3 に推計作業に要する労力等を考慮の上、決定した。

なお、最新の推計対象年次である平成 30 年は、公表スケジュールの関係で、平成 29 年と同様の基礎資料が入手できない部門が存在する。このような平成 30 年の基礎統計が未公表の部門については、平成 29 年と平成 30 年で異なる統計を用いることがある。例えば、製造業に関しては、多くの部門において、平成 29 年の推計では工業統計を用いるが、平成 30 年の推計では生産動態統計を用いている。

図表 1-7 は、情報通信産業の国内生産額とデフレーターについて、その推計基礎資料を示したものである。最右列の“推計手順”は、上で説明した名目値、実質値、デフレーターの決定順位を記している。

図表 1-8 は、一般産業の推計基礎資料である。図表 1-7 と図表 1-8 に掲載の統計資料名は、以下のような略称を用いることがある。

統計調査名(資料名)	略称
消費者物価指数	CPI
企業物価指数	CGPI
企業向けサービス価格指数	SPPI
第 3 次産業活動指数	3 活
鉱工業生産指数	IIP

デフレーターについて補足しておく、デフレーターは図表 1-7、1-8 に掲載の資料をそのまま使用する場合もあれば、原データを加工して使用する場合もある。例えば、CGPI などは基本的にはオリジナルの数値をそのまま使用する一方、工業統計や生産動態統計を基礎資料とするデフレーターは、金額を数量で除して単価を作成し、それを指数化することにより算出している。なお、デフレーターについて利用可能な基礎資料が複数存在する場合には、精度や他の産業連関表(延長表など)での扱いを参考にして採用する基礎資料を決定した。

図表 1-7 情報通信産業の国内生産額推計資料

部門名	名目値推計資料	実質値推計資料	デフレーター推計資料	推計手順
固定電気通信	情報通信業基本調査(固定音声伝送、固定データ伝送、専用線売上高)(17年)	3活(18年)	SPPI(固定電気通信)	A(17年)、B(18年)
移動電気通信	情報通信業基本調査(移動音声伝送、移動データ伝送、PHS伝送売上高)(17年)	3活(18年)	SPPI(移動電気通信)	A(17年)、B(18年)
その他の電気通信	情報通信業基本調査(インターネット・データ・センター、その他の電気通信サービス売上高)(17年)	3活(18年)	SPPI(インターネット接続サービス)	A(17年)、B(18年)
その他の通信サービス	日本郵政グループディスクロージャー誌(郵便切手販売所取扱手数料)	-	SPPI(通信)	A
公共放送	NHK損益計算書(受信料収入+交付金収入-未収受信料欠損償却費)	-	CPI(公共放送受信料)	A
民間テレビジョン放送・多重放送	情報通信業基本調査(テレビジョン放送(地上)、文字放送・データ放送売上高)(17年)	3活(18年)	SPPI(テレビ広告)	A(17年)、B(18年)
民間ラジオ放送	情報通信業基本調査(ラジオ放送(地上)売上高)(17年)	3活(18年)	SPPI(ラジオ広告)	A(17年)、B(18年)
民間衛星放送	情報通信業基本調査(衛星放送(BS)、衛星放送(CS)売上高)(17年)	3活(18年)	CPI(NHK以外の受信料)	A(17年)、B(18年)
有線テレビジョン放送	一般放送事業者及び有線テレビジョン放送事業者の収支状況(ケーブルテレビ事業の営業収益)	-	CPI(ケーブル放送受信料)	A
有線ラジオ放送	有価証券報告書(音楽配信事業売上高)	-	SPPI(有線放送)	A
ソフトウェア業	特定サービス産業動態統計調査(ソフトウェア業売上高)	-	SPPI(ソフトウェア開発)	A
情報処理サービス	特定サービス産業動態統計調査(情報処理サービス業、その他の情報処理・情報提供サービス事業(一部)売上高)	-	SPPI(情報処理サービス、システム等管理運営受託)	A
情報提供サービス	特定サービス産業動態統計調査(情報提供サービス業、その他の情報処理・情報提供サービス事業(一部)売上高)	-	SPPI(情報提供サービス、市場調査)	A
インターネット附随サービス	情報通信業基本調査(インターネット附随サービス売上高)+企業活動基本調査(インターネット附随サービス売上高)(17年)	3活(18年)	SPPI(インターネット附随サービス)	A(17年)、B(18年)
新聞	日本新聞協会(総売上高)	-	SPPI(新聞)	A
出版	出版指標年報(年間販売部数×物価指数)	-	SPPI(出版)	A
ニュース供給	情報通信業基本調査(ニュース供給業売上高)	-	CPI(総合)	A
映像・音声・文字情報制作業(除、ニュース供給業)	情報通信業基本調査(映像・ビデオ制作(アニメーションを除く)、テレビ番組制作(アニメーションを除く)、アニメーション制作、映画・ビデオ・テレビ番組配給、レコード制作、ラジオ番組制作、広告制作、その他の映像・音声・文字情報制作事業売上高)(17年)	3活(18年)	CPI(映画観覧、ビデオレンタル)	A(17年)、B(18年)
パーソナルコンピュータ	工業統計※10桁品目ごとに推計(17年)	IIP(デスクトップ型パソコン+ノート型パソコン)(18年)	CGPI(電子計算機本体)	A(17年)、B(18年)
電子計算機本体(除パソコン)	生産動態統計※10桁品目ごとに推計	-	CGPI(サーバ)	A
電子計算機付属装置	工業統計、生産動態統計※10桁品目ごとに推計(17年)	IIP(外部記憶装置+入出力装置)(18年)	CGPI(電子計算機付属装置)	A(17年)、B(18年)
有線電気通信機器	生産動態統計※10桁品目ごとに推計	-	CGPI(有線通信機器)	A
携帯電話機	工業統計(17年)	IIP(携帯電話)(18年)	CGPI(携帯電話機)	A(17年)、B(18年)
無線電気通信機器(除携帯電話機)	工業統計※10桁品目ごとに推計(17年)	IIP(基地局通信装置)(18年)	CGPI(固定局通信装置+無線応用装置+カーナビゲーションシステム)	A(17年)、B(18年)
その他の電気通信機器	工業統計※10桁品目ごとに推計(17年)	IIP(ボタン電話装置+電子交換機)(18年)	CGPI(無線応用装置その他の通信機器)	A(17年)、B(18年)

A:名目値とデフレーターを先決させるケース、B:実質値とデフレーターを先決させるケース、C:名目値と実質値を先決させるケース

図表 1-7 情報通信産業の国内生産額推計資料(続き)

部門名	名目値推計資料	実質値推計資料	デフレーター推計資料	推計手順
電子管	-	IIP(電子部品)(18年)	CGPI(電子部品)	B
半導体素子	生産動態統計※10桁品目ごとに推計	-	CGPI(半導体素子)	A
集積回路	生産動態統計※10桁品目ごとに推計	-	CGPI(集積回路)	A
液晶パネル	生産動態統計	-	CGPI(ディスプレイデバイス)	A
磁気テープ・磁気ディスク	工業統計※10桁品目ごとに推計(17年)	IIP(磁気テープ)(18年)	CGPI(記録用テープ・ディスク)	A(17年)、B(18年)
その他の電子部品	工業統計※10桁品目ごとに推計(17年)	IIP(電子部品)(18年)	CGPI(その他の電子部品)	A(17年)、B(18年)
ラジオ・テレビ受信機	工業統計、生産動態統計※10桁品目ごとに推計	-	CGPI(テレビ)	A
ビデオ機器・デジタルカメラ	工業統計、生産動態統計※10桁品目ごとに推計(17年)	IIP(ビデオカメラ+デジタルカメラ)(18年)	CGPI(ビデオ機器)	A(17年)、B(18年)
通信ケーブル・光ファイバケーブル	生産動態統計	IIP(電線・ケーブル)	CGPI(通信用メタルケーブル、通信用光ファイバケーブル)	A、B
複写機	一般社団法人ビジネス機械・情報システム産業協会-会員企業の出荷額	一般社団法人ビジネス機械・情報システム産業協会-会員企業の出荷量	-	C
その他の事務用機械	工業統計(17年)※10桁品目ごとに推計	IIP(業務用機械工業)(18年)	CGPI(業務用機器)	A(17年)、B(18年)
電気音響機器	工業統計等(17年)※10桁品目ごとに推計	IIP(カーオーディオ)(18年)	CGPI(電気音響機器)	A(17年)、B(18年)
情報記録物	工業統計(17年)、CESAゲーム白書(家庭用ゲーム機器国内市場規模)	-	CGPI(音楽・娯楽記録物)	A
電子計算機・同関連機器賃貸業	特定サービス産業動態統計調査(情報関連機器レンタル売上高、リース契約額)	-	SPPI(電子計算機・同関連機器リース、電子計算機レンタル)	A
事務用機械器具(除電算機等)賃貸業	特定サービス産業動態統計調査(事務用機器レンタル売上高、リース契約額)	-	SPPI(事務用機器リース)	A
通信機械器具賃貸業	特定サービス産業動態統計調査(情報関連機器レンタル売上高、リース契約額)	-	SPPI(通信機器リース)	A
テレビ・ラジオ広告	特定サービス産業動態統計調査(テレビ、ラジオ広告売上高)	-	SPPI(テレビ広告、ラジオ広告)	A
新聞・雑誌・その他の広告	特定サービス産業動態統計調査(テレビ、ラジオ以外の広告)	-	SPPI(新聞広告、雑誌広告、その他)	A
印刷・製版・製本	生産動態統計	-	CGPI(印刷物・製版)	A
映画館	(社)日本映画製作者連盟公表資料(興行収入合計)	-	CPI(映画観覧料)	A
興行場(除別掲)	特定サービス産業実態調査(劇場・興行場売上高伸び率)	-	CPI(サッカー観覧料、プロ野球観覧料)	A
電気通信施設建設	情報通信業基本調査(電気通信事業(ソフトウェアを除く)取得設備投資額)(17年)	-	建設工事費デフレーター(電気通信)	A
研究	科学技術研究調査(内部使用研究費、運営費、交付金)	-	CPI(総合)	A

A:名目値とデフレーターを先決させるケース、B:実質値とデフレーターを先決させるケース、C:名目値と実質値を先決させるケース

図表 1-8 一般産業の国内生産額推計資料

基本分類	名目値推計資料	実質値推計資料	デフレーター推計資料	推計手順
0111011 米	生産農業所得統計	作物統計	-	C
0111012 稲わら	-	(米の伸び)	農作物価統計	B
0111021 小麦(国産)	-	作物統計	農作物価統計	B
0111023 大麦(国産)	-	作物統計	農作物価統計	B
0112011 かんしょ	-	作物統計	農作物価統計	B
0112012 ばれいしょ	生産農業所得統計	作物統計	-	C
0112021 大豆(国産)	生産農業所得統計	作物統計	-	C
0112029 その他の豆類	-	作物統計	農作物価統計	B
011301 野菜(露地)	生産農業所得統計	-	農作物価統計	A
011302 野菜(施設)	生産農業所得統計	-	農作物価統計	A
0114011 かんきつ	-	果樹生産出荷統計	農作物価統計	B
0114012 りんご	-	果樹生産出荷統計	農作物価統計	B
0114019 その他の果実	生産農業所得統計	-	農作物価統計	A
0115011 砂糖原料作物	-	作物統計	農作物価統計	B
0115029 その他の飲料用作物	生産農業所得統計	作物統計	-	C
0115091 雑穀	-	作物統計	農作物価統計	B
0115092 油糧作物	-	作物統計	農作物価統計	B
0115099 他に分類されない食用耕種作物	-	作物統計	農作物価統計	B
0116011 飼料作物	-	作物統計	農作物価統計	B
0116021 種苗	-	作物統計	農作物価統計	B
0116031 花き・花木類	-	作物統計	農作物価統計	B
0116091 葉たばこ	トレンド	-	農作物価統計	A
0116099 他に分類されない非食用耕種作物	生産農業所得統計	作物統計	-	C
0121011 生乳	生産農業所得統計	牛乳製品統計	-	C
0121019 その他の酪農生産物	生産農業所得統計	-	農作物価統計	A
0121021 肉用牛	-	畜産物流統計	農作物価統計	B
0121031 豚	生産農業所得統計	畜産物流統計	-	C
0121041 鶏卵	生産農業所得統計	畜産物流統計	-	C
0121051 肉鶏	生産農業所得統計	畜産物流統計	-	C
0121091 羊毛	トレンド	-	トレンド	A
0121099 他に分類されない畜産	生産農業所得統計	畜産物流統計	-	C
0131011 獣医学	獣医師の届出状況(獣医師数)	-	CGPI(獣医代)	A
0131021 農業サービス(獣医学を除く。)	-	トレンド	トレンド	B
0151011 育林	-	トレンド	CGPI	B
0152011 素材(国産)	-	作物統計	CGPI	B
0153011 特用林産物(狩猟業を含む。)	-	特用林産物需給動態調査	CGPI	B
0171011 海面漁業(国産)	漁業・養殖業生産統計年報	漁業・養殖業生産統計年報	-	C
0171021 海面養殖業	漁業・養殖業生産統計年報	漁業・養殖業生産統計年報	-	C
0017201 内水面漁業	漁業・養殖業生産統計年報	漁業・養殖業生産統計年報	-	C
0017202 内水面養殖業	漁業・養殖業生産統計年報	漁業・養殖業生産統計年報	-	C
0611011 鉄鉱石	-	(非鉄金属鉱物の伸び)	CGPI	B
0611012 非鉄金属鉱物	-	生産動態統計	CGPI	B
0621011 石炭	-	トレンド	輸入物価指数	B
0621012 原油	-	生産動態統計	生産動態統計	B
0621013 天然ガス	-	生産動態統計	生産動態統計	B
0631011 砂利・採石	-	(砕石の伸び)	CGPI	B
0631021 砕石	-	砕石統計年報	CGPI	B
0639091 石灰石	-	生産動態統計	CGPI	B
0639092 窯業原料鉱物(石灰石を除く。)	-	生産動態統計	CGPI	B
0639099 他に分類されない鉱物	-	(砕石の伸び)	CGPI	B
1111011 牛肉	-	畜産物流通統計	CGPI(牛肉)	B
1111012 豚肉	-	畜産物流通統計	CGPI(豚肉)	B
1111013 鶏肉	-	畜産物流通統計	CGPI(鶏肉)	B
1111014 その他の食肉	-	畜産物流通統計	CGPI(肉類)	B
1111015 と畜副産物(肉類処理副産物を含む。)	-	畜産物流通統計	CGPI(肉類)	B
1112011 肉加工品	工業統計(17年)	食品産業動態(18年)	CGPI(肉製品)	A(17年)、B(18年)
1112021 畜産びん・かん詰	-	日本缶詰びん詰レトルト食品協会HP	CGPI(農産加工食品)	B
1112031 飲用牛乳	工業統計(17年)	食品産業動態(18年)	CGPI(処理牛乳)	A(17年)、B(18年)
1112032 乳製品	工業統計(17年)	食品産業動態(18年)	CGPI(乳製品)	A(17年)、B(18年)
1113011 冷凍魚介類	工業統計(17年)	日本冷凍食品協会HP(18年)	CGPI(水産物)(17年)	A(17年)、B(18年)
1113021 塩・干・くん製品	工業統計(17年)	水産物流通統計(18年)	CGPI(水産加工食品)	A(17年)、B(18年)
1113031 水産びん・かん詰	工業統計(17年)	食品産業動態(18年)	CGPI(魚介缶詰)	A(17年)、B(18年)
1113041 ねり製品	工業統計(17年)	食品産業動態(18年)	CGPI(水産加工食品)	A(17年)、B(18年)
1113099 その他の水産食品	工業統計(17年)	水産物流通統計(18年)	CGPI(水産加工食品)	A(17年)、B(18年)
1114011 精米	-	食糧需給表	CGPI(精米)	B
1114019 その他の精穀	工業統計(17年)	精米の伸びに合わせる(18年)	CGPI(大麦)	A(17年)、B(18年)

図表 1-8 一般産業の国内生産額推計資料(続き)

基本分類	名目値推計資料	実質値推計資料	デフレーター推計資料	推計手順
1114021 小麦粉	工業統計(17年)	食品産業動態(18年)	CGPI(小麦粉)	A(17年)、B(18年)
1114029 その他の製粉	-	食品産業動態	CGPI(粉類)	B
1115011 めん類	工業統計(17年)	食品産業動態(18年)	CGPI(即席めん+生めん+乾めん+バスタ)	A(17年)、B(18年)
1115021 パン類	工業統計(17年)	食品産業動態(18年)	CGPI(食パン+菓子パン)	A(17年)、B(18年)
1115031 菓子類	工業統計(17年)	食品産業動態(18年)	CGPI(菓子)	A(17年)、B(18年)
1116011 農産びん・かん詰	工業統計(17年)	食品産業動態(18年)	CGPI(農産加工食品)	A(17年)、B(18年)
1116021 農産保存食料品(びん・かん詰を除く。)	工業統計(17年)	食品産業動態(18年)	CGPI(漬物)	A(17年)、B(18年)
1117011 精製糖	工業統計(17年)	食品産業動態(18年)	CGPI(精製糖)	A(17年)、B(18年)
1117019 その他の砂糖・副産物	-	精製糖の伸びに合わせる	CGPI(糖類)	B
1117021 でん粉	-	食品産業動態	CGPI(粉類)	B
1117031 ぶどう糖・水あめ・異性化糖	工業統計(17年)	精製糖の伸びに合わせる(18年)	CGPI(異性化糖)	A(17年)、B(18年)
1117041 植物油脂	工業統計(17年)	食品産業動態(18年)	CGPI(食用油脂)	A(17年)、B(18年)
1117042 動物油脂	工業統計(17年)	加工油脂の伸びに合わせる(18年)	CGPI(食用油脂)	A(17年)、B(18年)
1117043 加工油脂	工業統計(17年)	食品産業動態(18年)	CGPI(食用油脂)	A(17年)、B(18年)
1117044 植物油かす	工業統計(17年)	食品産業動態(18年)	CGPI(食用油脂)	A(17年)、B(18年)
1117051 調味料	工業統計(17年)	食品産業動態(18年)	CGPI(調味料)	A(17年)、B(18年)
1119011 冷凍調理食品	日本冷凍食品協会ホームページよりわが国の冷凍食品国内生産額	-	CGPI(冷凍調理食品)	A
1119021 レトルト食品	工業統計(17年)	食品産業動態(18年)	CGPI(レトルト食品)	A(17年)、B(18年)
1119031 そう菜・すし・弁当	日本フードサービス協会・外食産業市場規模推計「料理品小売業」	-	CGPI(そう菜+すし・弁当・おにぎり)	A
1119041 学校給食(国公立)★★	学校給食実施状況等調査、地方財政統計年報	-	CGPI(学校給食)	0
1119051 学校給食(私立)★	子供の学習費調査、学校給食実施状況等調査、地方財政統計年報	-	CGPI(学校給食)	0
1119099 その他の食料品	-	食品産業動態	CGPI(その他の調製食品)	B
1121011 清酒	工業統計(17年)	食品産業動態(18年)	CGPI(清酒)	A(17年)、B(18年)
1121021 ビール類	工業統計(17年)	食品産業動態(18年)	CGPI(ビール)	A(17年)、B(18年)
1121031 ウイスキー類	工業統計(17年)	食品産業動態(18年)	CGPI(ウイスキー)	A(17年)、B(18年)
1121099 その他の酒類	工業統計(17年)	食品産業動態(18年)	CGPI(酒類)	A(17年)、B(18年)
1129011 茶・コーヒー	-	食品産業動態(18年)	CGPI(茶・コーヒー)	B
1129021 清涼飲料	工業統計(17年)	IIP(清涼飲料)(18年)	CGPI(清涼飲料類)	A(17年)、B(18年)
1129031 製氷	トレンド	-	CGPI(製氷)	A
1131011 飼料	工業統計(17年)	農畜産業振興機構HP(18年)	CGPI(飼料)	A(17年)、B(18年)
1131021 有機質肥料(別掲を除く。)	トレンド	-	農作物価指数(有機質)	A
1141011 たばこ	日本たばこ協会HPより販売額	日本たばこ協会HPより販売数量	-	A
1511011 紡績糸	工業統計(17年)	IIP(紡績)(18年)	CGPI(天然繊維糸)	A(17年)、B(18年)
1512011 綿・スフ織物(合繊短繊維織物を含む。)	工業統計(17年)	IIP(綿織物+合成繊維織物(短繊維))(18年)	CGPI(綿織物)	A(17年)、B(18年)
1512021 絹・人絹織物(合繊長繊維織物を含む。)	工業統計(17年)	IIP(絹織物)(18年)	CGPI(絹織物)	A(17年)、B(18年)
1512099 その他の織物	工業統計(17年)	IIP(織物)(18年)	CGPI(毛織物)	A(17年)、B(18年)
1513011 ニット生地	工業統計(17年)	IIP(ニット生地)(18年)	CGPI(ニット生地)	A(17年)、B(18年)
1514011 染色整理	生産動態統計	-	CGPI(繊維製品)	A(17年)、B(18年)
1519091 絹・網	工業統計(17年)	IIP(繊維工業)(18年)	CGPI(繊維製品)	A(17年)、B(18年)
1519099 他に分類されない繊維工業製品	工業統計(17年)	IIP(繊維工業)(18年)	CGPI(繊維製品)	A(17年)、B(18年)
1521011 織物製衣服	工業統計(17年)	IIP(織物製外衣)(18年)	CGPI(外衣類)	A(17年)、B(18年)
1521021 ニット製衣服	工業統計(17年)	IIP(ニット製外衣)(18年)	CGPI(外衣類)	A(17年)、B(18年)
1522099 その他の衣服・身の回り品	工業統計(17年)	IIP(靴下)(18年)	CGPI(ソックス+パンティストッキング+手袋)	A(17年)、B(18年)
1529011 寝具	工業統計(17年)	IIP(ふとん)(18年)	CGPI(ふとん+羽毛ふとん)	A(17年)、B(18年)
1529021 じゅうたん・床敷物	工業統計(17年)	IIP(タフテッドカーペット)(18年)	CGPI(敷物)	A(17年)、B(18年)
1529091 繊維製衛生材料	工業統計(17年)	IIP(不織布)(18年)	CGPI(衛生材料)	A(17年)、B(18年)
1529099 他に分類されない繊維製製品	工業統計(17年)	IIP(その他の繊維製品)(18年)	CGPI(その他の繊維製品)	A(17年)、B(18年)
1611011 製材	工業統計(17年)	IIP(木材・木製品工業)(18年)	CGPI(製材)	A(17年)、B(18年)
1611021 合板・集成材	工業統計(17年)	IIP(木材・木製品工業)(18年)	CGPI(製材・木製品)	A(17年)、B(18年)
1611031 木材チップ	工業統計(17年)	IIP(木材・木製品工業)(18年)	CGPI(木材チップ)	A(17年)、B(18年)
1619091 建設用木製品	工業統計(17年)	IIP(木材・木製品工業)(18年)	CGPI(製材・木製品)	A(17年)、B(18年)
1619099 他に分類されない木製品	工業統計(17年)	IIP(木材・木製品工業)(18年)	CGPI(製材・木製品)	A(17年)、B(18年)
1621011 木製家具	工業統計(17年)	IIP(木製家具)(18年)	CGPI(木製家具)	A(17年)、B(18年)
1621021 金属製家具	生産動態統計	-	CGPI(金属製家具)	A

図表 1-8 一般産業の国内生産額推計資料(続き)

基本分類	名目値推計資料	実質値推計資料	デフレーター推計資料	推計手順
1621031 木製建具	工業統計(17年)	IIP(木材・木製品工業)(18年)	CGPI(製材・木製品)	A(17年)、B(18年)
1621099 その他の家具・装備品	工業統計(17年)	IIP(家具工業)(18年)	CGPI(その他の家具・装備品)	A(17年)、B(18年)
1631011 パルプ	生産動態統計	-	CGPI(パルプ)	A
1632011 洋紙・和紙	工業統計(17年)、生産動態統計	-	CGPI(紙・板紙)	A
1632021 板紙	生産動態統計	-	CGPI(板紙)	A
1633011 段ボール	工業統計(17年)、生産動態統計	-	CGPI(段ボールシート)	A
1633021 塗工紙・建設用加工紙	工業統計(17年)	IIP(印刷用紙(塗工))(18年)	CGPI(塗工印刷用紙)	A(17年)、B(18年)
1641011 段ボール箱	工業統計(17年)	IIP(段ボール箱)(18年)	CGPI(段ボール箱)	A(17年)、B(18年)
1641099 その他の紙製容器	工業統計(17年)	IIP(紙器用板紙)(18年)	CGPI(紙製容器)	A(17年)、B(18年)
1649011 紙製衛生材料・用品	工業統計(17年)	IIP(衛生用紙)(18年)	CGPI(紙製衛生用品)	A(17年)、B(18年)
1649099 その他のパルプ・紙・紙加工品	工業統計(17年)	IIP(紙加工品)(18年)	CGPI(その他の紙製品)	A(17年)、B(18年)
1911011 印刷・製版・製本	生産動態統計	-	CGPI(印刷物・製版)	A
2011011 化学肥料	生産動態統計	-	CGPI(化学肥料)	A
2021011 ソーダ灰	-	IIP(ソーダ工業製品)	CGPI(ソーダ工業製品)	B
2021012 か性ソーダ	生産動態統計	-	CGPI(か性ソーダ)	A
2021013 液体塩素	生産動態統計	-	CGPI(無機化学工業製品)	A
2021019 その他のソーダ工業製品	工業統計(17年)、生産動態統計	-	CGPI(ソーダ工業製品)	A
2029011 酸化チタン	生産動態統計	-	CGPI(酸化チタン)	A
2029012 カーボンブラック	生産動態統計	-	CGPI(カーボンブラック)	A
2029019 その他の無機顔料	生産動態統計	-	CGPI(無機顔料)	A
2029021 圧縮ガス・液化ガス	生産動態統計	-	CGPI(圧縮ガス・液化ガス)	A
2029031 原塩	0とする	0とする	CGPI(塩)	-
2029032 塩	トレンド	-	CGPI(塩)	A
2029099 その他の無機化学工業製品	工業統計、生産動態統計(17年)	IIP(無機薬品・顔料・触媒)(18年)	CGPI(その他の無機化学工業製品)	A(17年)、B(18年)
2031011 エチレン	工業統計(17年)	IIP(エチレン)(18年)	CGPI(エチレン)	A(17年)、B(18年)
2031012 プロピレン	工業統計(17年)	IIP(プロピレン)(18年)	CGPI(プロピレン)	A(17年)、B(18年)
2031019 その他の石油化学基礎製品	工業統計(17年)	IIP(有機薬品)(18年)	CGPI(有機化学工業製品)	A(17年)、B(18年)
2031021 純ベンゼン	生産動態統計	-	CGPI(ベンゼン)	A
2031022 純トルエン	生産動態統計	-	CGPI(トルエン)	A
2031023 キシレン	生産動態統計	-	CGPI(キシレン)	A
2031029 その他の石油化学系芳香族製品	-	IIP(石油系芳香族)	CGPI(その他の有機化学工業製品)	B
2041011 合成アルコール類	工業統計(17年)、生産動態統計	-	CGPI(脂肪族系中間物)	A
2041012 酢酸	-	酢酸ビニルモノマーの伸びに合わせる	CGPI(酢酸)	B
2041013 二塩化エチレン	生産動態統計	-	CGPI(脂肪族系中間物)	A
2041014 アクリロニトリル	生産動態統計	-	CGPI(アクリロニトリル)	A
2041015 エチレングリコール	生産動態統計	-	CGPI(エチレングリコール)	A
2041016 酢酸ビニルモノマー	生産動態統計	-	CGPI(酢酸ビニルモノマー)	A
2041019 その他の脂肪族中間物	生産動態統計	-	CGPI(脂肪族系中間物)	A
2041021 スチレンモノマー	生産動態統計	-	CGPI(スチレンモノマー)	A
2041022 合成石炭酸	生産動態統計	-	CGPI(フェノール)	A
2041023 テレフタル酸(高純度)	工業統計(17年)	IIP(環式中間物)(18年)	CGPI(環式中間物)	A(17年)、B(18年)
2041024 カプロラクタム	生産動態統計	-	CGPI(環式中間物)	A
2041029 その他の環式中間物	生産動態統計(18年)	IIP(環式中間物)(17年)	CGPI(環式中間物)	A
2041031 合成染料・有機顔料	工業統計(17年)、生産動態統計	-	CGPI(有機化学工業製品)	A
2042011 合成ゴム	生産動態統計	-	CGPI(合成ゴム)	A
2049011 メタン誘導品	工業統計(17年)、生産動態統計	-	CGPI(有機化学工業製品)	A
2049021 可塑剤	工業統計(17年)、生産動態統計	-	CGPI(有機化学工業製品)	A
2049099 その他の有機化学工業製品	工業統計、生産動態統計(17年)	IIP(有機薬品)(18年)	CGPI(その他の有機化学工業製品)	A(17年)、B(18年)
2051011 熱硬化性樹脂	生産動態統計	-	CGPI(プラスチック)	A
2051021 ポリエチレン(低密度)	生産動態統計	-	CGPI(低密度ポリエチレン)	A
2051022 ポリエチレン(高密度)	生産動態統計	-	CGPI(高密度ポリエチレン)	A
2051023 ポリスチレン	生産動態統計	-	CGPI(ポリスチレン)	A
2051024 ポリプロピレン	生産動態統計	-	CGPI(ポリプロピレン)	A
2051025 塩化ビニル樹脂	生産動態統計	-	CGPI(塩化ビニル樹脂)	A
2051031 高機能性樹脂	生産動態統計	-	CGPI(プラスチック)	A
2051099 その他の合成樹脂	生産動態統計	-	CGPI(プラスチック)	A

図表 1-8 一般産業の国内生産額推計資料(続き)

基本分類	名目値推計資料	実質値推計資料	デフレーター推計資料	推計手順
2061011 レーヨン・アセテート	工業統計、生産動態統計(17年)	IIP(綿織物+合成繊維織物(短繊維))(18年)	CGPI(合繊系)	A(17年)、B(18年)
2061021 合成繊維	工業統計、生産動態統計(17年)	IIP(化学繊維)(18年)	CGPI(合繊系)	A(17年)、B(18年)
2071011 医薬品	薬事工業生産動態	-	CGPI(医薬品)	A
2081011 油脂加工製品	工業統計(17年)、生産動態統計	-	CGPI(有機化学工業製品)	A
2081012 石けん・合成洗剤	工業統計(17年)	IIP(浴用・手洗用石けん+合成洗剤+柔軟仕上げ剤)(18年)	CGPI(石けん・合成洗剤)	A(17年)、B(18年)
2081013 界面活性剤	工業統計(17年)、生産動態統計	-	CGPI(界面活性剤)	A
2081021 化粧品・歯磨	工業統計(17年)、生産動態統計	-	CGPI(化粧品類)	A
2082011 塗料	工業統計(17年)	IIP(塗料・印刷インキ)(18年)	CGPI(塗料)	A(17年)、B(18年)
2082021 印刷インキ	生産動態統計	-	CGPI(印刷インキ)	A
2083011 写真感光材料	工業統計(17年)	IIP(化学工業(除. 医薬品))(18年)	CGPI(写真感光材料)	A(17年)、B(18年)
2084011 農薬	トレンド	-	CGPI(農薬)	A
2089011 ゼラチン・接着剤	トレンド	-	CGPI(接着剤)	A
2089091 触媒	生産動態統計	-	CGPI(触媒)	A
2089099 他に分類されない化学最終製品	工業統計(17年)	IIP(化学工業(除. 医薬品))(18年)	CGPI(化学製品)	A(17年)、B(18年)
2111011 ガソリン	工業統計(17年)	IIP(ガソリン)(18年)	CGPI(ガソリン)	A(17年)、B(18年)
2111012 ジェット燃料油	工業統計(17年)	IIP(ジェット燃料油)(18年)	CGPI(ジェット燃料油)	A(17年)、B(18年)
2111013 灯油	工業統計(17年)	IIP(灯油)(18年)	CGPI(灯油)	A(17年)、B(18年)
2111014 軽油	工業統計(17年)	IIP(軽油)(18年)	CGPI(軽油)	A(17年)、B(18年)
2111015 A重油	工業統計(17年)	IIP(A重油)(18年)	CGPI(A重油)	A(17年)、B(18年)
2111016 B重油・C重油	生産動態統計(17年)	工業統計(17年)、IIP(B・C重油)(18年)	CGPI(C重油)	C(17年)、B(18年)
2111017 ナフサ	工業統計(17年)	IIP(ナフサ)(18年)	CGPI(ナフサ)	A(17年)、B(18年)
2111018 液化石油ガス	工業統計(17年)	IIP(液化石油ガス)(18年)	CGPI(液化石油ガス)	A(17年)、B(18年)
2111019 その他の石油製品	工業統計(17年)	IIP(石油製品)(18年)	CGPI(その他の石油製品)	A(17年)、B(18年)
2121011 コークス	生産動態統計	-	CGPI(石炭コークス)	A
2121019 その他の石炭製品	-	IIP(石炭製品)	CGPI(石炭製品)	B
2121021 舗装材料	工業統計(17年)	IIP(アスファルト)(18年)	CGPI(アスファルト)	A(17年)、B(18年)
2211011 プラスチックフィルム・シート	工業統計、生産動態統計(17年)	IIP(プラスチック製フィルム・シート)(18年)	CGPI(プラスチックフィルム・シート)	A(17年)、B(18年)
2211012 プラスチック板・管・棒	工業統計(17年)	IIP(プラスチック製パイプ)(18年)	CGPI(プラスチック管板類)	A(17年)、B(18年)
2211013 プラスチック発泡製品	工業統計(17年)	IIP(発泡プラスチック製品)(18年)	CGPI(発泡プラスチック製品)	A(17年)、B(18年)
2211014 工業用プラスチック製品	工業統計(17年)	IIP(プラスチック製品工業)(18年)	CGPI(工業用プラスチック製品)	A(17年)、B(18年)
2211015 強化プラスチック製品	工業統計(17年)	IIP(強化プラスチック製品)(18年)	CGPI(強化プラスチック製品)	A(17年)、B(18年)
2211016 プラスチック製容器	工業統計(17年)	IIP(プラスチック製容器(中空成形)+プラスチック製容器(中空成形以外))(18年)	CGPI(その他のプラスチック製品)	A(17年)、B(18年)
2211017 プラスチック製日用雑貨・食卓用品	工業統計(17年)	IIP(プラスチック製日用品・雑貨)(18年)	CGPI(プラスチック製日用品)	A(17年)、B(18年)
2211019 その他のプラスチック製品	工業統計(17年)	IIP(プラスチック製品工業)(18年)	CGPI(その他のプラスチック製品)	A(17年)、B(18年)
2221011 タイヤ・チューブ	工業統計(17年)、生産動態統計	-	CGPI(タイヤ)	A
2229011 ゴム製・プラスチック製履物	工業統計(17年)	IIP(プラスチック製日用品・雑貨)(18年)	CGPI(プラスチック製履物)	A(17年)、B(18年)
2229099 その他のゴム製品	工業統計(17年)	IIP(ゴム製品工業)(18年)	CGPI(その他のゴム製品)	A(17年)、B(18年)
2311011 革製履物	工業統計、生産動態統計(17年)	IIP(革靴)(18年)	CGPI(革靴)	A(17年)、B(18年)
2312011 製革・毛皮	工業統計、生産動態統計(17年)	-	CGPI(革・同製品)	A
2312021 かばん・袋物・その他の革製品	工業統計、生産動態統計(17年)	IIP(皮革製品)(18年)	CGPI(革かばん・ハンドバッグ)	A(17年)、B(18年)
2511011 板ガラス	-	IIP(板ガラス)	CGPI(板ガラス)	B
2511012 安全ガラス・複層ガラス	工業統計(17年)、生産動態統計	-	CGPI(板ガラス)	A
2511021 ガラス繊維・同製品	生産動態統計	-	CGPI(ガラス製品)	A
2511091 ガラス製加工素材	工業統計(17年)	IIP(光学用ガラス素地)(18年)	CGPI(ガラス製加工素材)	A(17年)、B(18年)
2511099 他に分類されないガラス製品	工業統計、生産動態統計(17年)	IIP(ガラス・同製品)(18年)	CGPI(ガラス・同製品)	A(17年)、B(18年)
2521011 セメント	生産動態統計	-	CGPI(セメント)	A
2521021 生コンクリート	-	他(セメント製品)	CGPI(生コンクリート)	B

図表 1-8 一般産業の国内生産額推計資料(続き)

基本分類	名目値推計資料	実質値推計資料	デフレーター推計資料	推計手順
2521031 セメント製品	工業統計、生産動態統計(17年)	IIP(遠心力鉄筋コンクリート管など計7品目)(18年)	CGPI(セメント・同製品)年	A(17年)、B(18年)
2531011 建設用陶磁器	工業統計(17年)	IIP(タイル+水洗式便器)(18年)	CGPI(建設用陶磁製品)	A(17年)、B(18年)
2531012 工業用陶磁器	生産動態統計	-	CGPI(工業用陶磁製品)	A
2531013 日用陶磁器	工業統計(17年)	IIP(台所・食卓用陶磁器)(18年)	CGPI(家庭用陶磁器)	A(17年)、B(18年)
2591011 耐火物	工業統計(17年)、生産動態統計	-	CGPI(耐火物)	A
2591099 その他の建設用土石製品	工業統計(17年)	-	CGPI(その他の窯業・土石製品)	A
2599011 炭素・黒鉛製品	工業統計(17年)、生産動態統計	-	CGPI(炭素・黒鉛製品)	A
2599021 研磨材	工業統計、生産動態統計(17年)	IIP(研削砥石)(18年)	CGPI(研削と石)	A(17年)、B(18年)
2599099 その他の窯業・土石製品	工業統計、生産動態統計(17年)	IIP(その他の窯業・土石製品)(18年)	CGPI(その他の窯業・土石製品)	A(17年)、B(18年)
2611011 鉄鉄	-	工業統計(17年)、IIP(鉄鉄)(18年)	CGPI(鉄鉄)	B
2611021 フェロアロイ	-	IIP(IIP統合)フェロアロイ	CGPI(フェロアロイ)	B
2611031 粗鋼(転炉)	生産動態統計	-	CGPI(鉄鋼)	A
2611041 粗鋼(電気炉)	生産動態統計	-	CGPI(鉄鋼)	A
2621011 普通鋼形鋼	工業統計、生産動態統計(17年)	生産動態統計(17年)、IIP(鋼矢板+H形鋼+大中小形形鋼)(18年)	CGPI(形鋼)	A(17年)、B(18年)
2621012 普通鋼鋼板	工業統計、生産動態統計(17年)	生産動態統計(17年)、IIP(普通鋼鋼板)(18年)	CGPI(厚板)	A(17年)、B(18年)
2621013 普通鋼鋼帯	工業統計、生産動態統計(17年)	IIP(普通鋼鋼帯)(18年)	CGPI(熱延広幅帯鋼)	A(17年)、B(18年)
2621014 普通鋼小棒	工業統計(17年)	IIP(小形棒鋼)(18年)	CGPI(小形棒鋼)	A(17年)、B(18年)
2621015 その他の普通鋼熱間圧延鋼材	-	IIP(小形棒鋼+普通鋼鋼板+普通鋼鋼帯)	CGPI(普通鋼熱間圧延鋼材)	B
2621016 特殊鋼熱間圧延鋼材	工業統計(17年)	IIP(特殊鋼熱間圧延鋼材)(18年)	CGPI(特殊鋼熱間圧延鋼材)	A(17年)、B(18年)
2622011 普通鋼鋼管	-	IIP(普通鋼熱間鋼管)	CGPI(普通鋼鋼管)	B
2622012 特殊鋼鋼管	工業統計、生産動態統計(17年)	IIP(特殊鋼熱間鋼管)(18年)	CGPI(特殊鋼鋼管)	A(17年)、B(18年)
2623011 普通鋼冷間仕上鋼材	-	IIP(普通鋼冷延広幅帯鋼+普通鋼冷延電気鋼帯)	CGPI(普通鋼冷間仕上鋼材)	B
2623012 特殊鋼冷間仕上鋼材	-	IIP(特殊鋼冷間仕上鋼材)	CGPI(特殊鋼冷間仕上鋼材)	B
2623021 めっき鋼材	-	IIP(めっき鋼材)	CGPI(めっき鋼板)	B
2631011 鍛鋼	工業統計(17年)	IIP(鍛鋼品)(18年)	CGPI(鍛造品)	A(17年)、B(18年)
2631012 鋳鋼	工業統計、生産動態統計(17年)	IIP(鋳鋼品)(18年)	CGPI(鋳鉄品)	A(17年)、B(18年)
2631021 鋳鉄管	-	IIP(鋳鉄鋳物)	CGPI(鋳鉄管)	B
2631031 鋳鉄品	生産動態統計	-	CGPI(鋳鉄品)	A
2631032 鍛工品(鉄)	生産動態統計	-	CGPI(鍛造品)	A
2699011 鉄鋼シャースリット業	工業統計(17年)	IIP(鉄素製品(含:鋼半製品))(18年)	CGPI(鉄鋼切断品)	A(17年)、B(18年)
2699099 その他の鉄鋼製品	工業統計(17年)	IIP(鋳鍛造品)(18年)	CGPI(その他鉄鋼)	A(17年)、B(18年)
2711011 鋼	工業統計(17年)	IIP(電気鋼)(18年)	-	C
2711021 鉛・亜鉛(再生を含む。)	工業統計、生産動態統計(17年)	IIP(亜鉛)(18年)	CGPI(鉛地金+はんだ)	A(17年)、B(18年)
2711031 アルミニウム(再生を含む。)	工業統計、生産動態統計(17年)	IIP(アルミニウム合金地金+アルミニウム二次合金地金)(18年)	CGPI(アルミニウム合金・同二次合金地金)	A(17年)、B(18年)
2711099 その他の非鉄金属地金	工業統計(17年)	IIP(非鉄金属地金)(18年)	CGPI(地金)	A(17年)、B(18年)
2729011 伸鋼品	工業統計(17年)、生産動態統計	-	CGPI(伸鋼品)	A
2729021 アルミ圧延製品	生産動態統計	-	CGPI(アルミニウム・同合金圧延品類)	A
2729031 非鉄金属素形材	工業統計(17年)、生産動態統計	-	CGPI(非鉄金属)	A
2729041 核燃料	トレンド	-	毎月勤労統計	A
2729099 その他の非鉄金属製品	工業統計(17年)	IIP(非鉄金属工業)(18年)	CGPI(非鉄金属)	A(17年)、B(18年)
2811011 建設用金属製品	工業統計(17年)	IIP(建設用金属製品)(18年)	CGPI(建設用金属製品)	A(17年)、B(18年)
2812011 建築用金属製品	工業統計(17年)	IIP(建築用金属製品)(18年)	CGPI(建築用金属製品)	A(17年)、B(18年)

図表 1-8 一般産業の国内生産額推計資料(続き)

基本分類	名目値推計資料	実質値推計資料	デフレーター推計資料	推計手順
2891011 ガス・石油機器・暖房機器	工業統計、生産動態統計(17年)	IIP(暖ちゆう房熱機器)(18年)	CGPI(民生用電気機器)	A(17年)、B(18年)
2899011 ボルト・ナット・リベット・スプリング	工業統計(17年)	IIP(その他の金属製品)(18年)	CGPI(ばね+ボルト・ナット+リベット+ねじ)	A(17年)、B(18年)
2899021 金属製容器・製缶板金製品	工業統計(17年)	IIP(ドラム缶+18リットル缶+缶+一般缶+架線金物)(18年)	CGPI(金属製容器)	A(17年)、B(18年)
2899031 配管工事附属品	工業統計(17年)	IIP(銅管製管継手)(18年)	CGPI(可鍛鑄鉄製管継手)	A(17年)、B(18年)
2899032 粉末や金製品	工業統計(17年)、生産動態統計	-	CGPI(粉末や金製品)	A
2899033 刃物・道具類	工業統計(17年)	IIP(その他の金属製品)(18年)	CGPI(金属製工具)	A(17年)、B(18年)
2899091 金属プレス製品	工業統計(17年)	IIP(その他の金属製品)(18年)	CGPI(その他の金属製品)	A(17年)、B(18年)
2899092 金属線製品	工業統計(17年)	IIP(その他の金属製品)(18年)	CGPI(その他の金属製品)	A(17年)、B(18年)
2899099 他に分類されない金属製品	工業統計(17年)	IIP(その他の金属製品)(18年)	CGPI(その他の金属製品)	A(17年)、B(18年)
2911011 ボイラ	工業統計(17年)	IIP(はん用内燃機関+水管ボイラ+ボイラ部品)(18年)	CGPI(ボイラ)	A(17年)、B(18年)
2911021 タービン	工業統計、生産動態統計(17年)	IIP(一般用蒸気タービン+蒸気タービン部品)(18年)	CGPI(タービン)	A(17年)、B(18年)
2911031 原動機	工業統計(17年)、生産動態統計	-	CGPI(ボイラ・原動機)	A
2912011 ポンプ・圧縮機	工業統計(17年)	IIP(風水力機械・油圧機器)(18年)	CGPI(風水力・油空圧機械)	A(17年)、B(18年)
2913011 運搬機械	工業統計、生産動態統計(17年)	IIP(運搬機械)(18年)	CGPI(運搬機械)	A(17年)、B(18年)
2914011 冷凍機・温湿調整装置	工業統計、生産動態統計(17年)	IIP(冷凍機・同応用製品)(18年)	CGPI(冷凍機・同応用製品)	A(17年)、B(18年)
2919011 ベアリング	工業統計(17年)	IIP(軸受)(18年)	CGPI(動力伝導装置・軸受)	A
2919099 その他のはん用機械	工業統計、生産動態統計(17年)	IIP(固定比減速機+歯車)(18年)	CGPI(はん用機器)	A(17年)、B(18年)
3011011 農業用機械	工業統計、生産動態統計(17年)	IIP(農業用機械)(18年)	CGPI(農業用機械)	A(17年)、B(18年)
3012011 建設・鉱山機械	工業統計、生産動態統計(17年)	IIP(土木建設機械)(18年)	CGPI(建設機械)	A(17年)、B(18年)
3013011 繊維機械	-	IIP(繊維機械)(18年)	CGPI(その他生産用機器)	B
3016011 金属工作機械	工業統計(17年)	IIP(金属工作機械)(18年)	CGPI(金属工作機械)	A(17年)、B(18年)
3016021 金属加工機械	工業統計(17年)	IIP(金属加工機械)(18年)	CGPI(金属加工機械)	A(17年)、B(18年)
3016031 機械工具	工業統計(17年)、生産動態統計(18年)	IIP(機械工具)(18年)	CGPI(機械工具類)	A(17年)、B(18年)
3017011 半導体製造装置	工業統計(17年)	IIP(半導体製造装置)(18年)	CGPI(半導体製造装置)	A(17年)、B(18年)
3019011 金型	工業統計(17年)	IIP(金型)(18年)	CGPI(金型・同部品)	A(17年)、B(18年)
3019031 ロボット	工業統計(17年)	IIP(産業用ロボット)(18年)	CGPI(産業用ロボット)	A(17年)、B(18年)
3019051 化学機械	工業統計(17年)	IIP(化学機械)(18年)	CGPI(化学機械)	A(17年)、B(18年)
3019091 木材加工機械	工業統計(17年)	IIP(生産用機械工業)(18年)	CGPI(特殊産業用機械)	A(17年)、B(18年)
3019092 パルプ装置・製紙機械	-	IIP(生産用機械工業)	CGPI(特殊産業用機械)	B
3019093 印刷・製本・紙工機械	工業統計(17年)	IIP(印刷機械)(18年)	CGPI(印刷・製版機械)	A(17年)、B(18年)
3019094 鑄造装置	工業統計、生産動態統計(17年)	IIP(鑄造装置)(18年)	CGPI(鑄造装置)	A(17年)、B(18年)
3019095 プラスチック加工機械	工業統計(17年)	IIP(生産用機械工業)(18年)	CGPI(プラスチック加工機械)	A(17年)、B(18年)
3019096 食品機械・同装置	工業統計、生産動態統計(17年)	IIP(食料品加工機械)(18年)	CGPI(食料品加工機械)	A(17年)、B(18年)
3019099 その他の生産用機械	工業統計(17年)	IIP(個装・内装機械)(18年)	CGPI(その他生産用機器)	A(17年)、B(18年)
3112011 自動販売機	工業統計(17年)、生産動態統計	-	CGPI(自動販売機)	A
3112012 娯楽用機器	工業統計(17年)	IIP(業務用機械工業)(18年)	CGPI(業務用機器)	A(17年)、B(18年)
3112019 その他のサービス用機器	工業統計(17年)	IIP(業務用機械工業)(18年)	CGPI(業務用機器)	A(17年)、B(18年)
3113011 計測機器	工業統計(17年)	IIP(計測機器)(18年)	CGPI(計測機器)	A(17年)、B(18年)
3114011 医療用機械器具	工業統計(17年)	IIP(医療用超音波応用装置+医用電子応用測定器)(18年)	CGPI(医療用具)	A(17年)、B(18年)
3115011 光学機械・レンズ	工業統計、生産動態統計(17年)	IIP(光学部品)(18年)	CGPI(光学機器・レンズ)	A(17年)、B(18年)
3116011 武器	トレンド	-	CGPI(はん用機器)	A
3311011 発電機器	工業統計(17年)	IIP(一般用タービン発電機+一般用エンジン発電機)(18年)	CGPI(充電発電機)	A(17年)、B(18年)
3311012 電動機	工業統計(17年)、生産動態統計	-	CGPI(電動機)	A

図表 1-8 一般産業の国内生産額推計資料(続き)

基本分類	名目値推計資料	実質値推計資料	デフレーター推計資料	推計手順
3311021 変圧器・変成器	工業統計(17年)	IIP(標準変圧器+非標準変圧器)(18年)	CGPI(変圧器)	A(17年)、B(18年)
3311031 開閉制御装置・配電盤	工業統計(17年)	IIP(開閉制御装置・機器)(18年)	CGPI(開閉制御装置)	A(17年)、B(18年)
3311041 配線器具	工業統計(17年)	IIP(配線器具)(18年)	CGPI(配線器具)	A(17年)、B(18年)
3311051 内燃機関電装品	工業統計(17年)	IIP(電気機械工業)(18年)	CGPI(内燃機関電装品)	A(17年)、B(18年)
3311099 その他の産業用電気機器	工業統計(17年)	IIP(電気機械工業)(18年)	CGPI(重電機器)	A(17年)、B(18年)
3321011 民生用エアコンディショナ	工業統計(17年)、生産動態統計	-	CGPI(ルームエアコン)	A
3321021 民生用電気機器(エアコンを除く。)	工業統計(17年)、生産動態統計	-	CGPI(民生用電気機器)	A
3331011 電子応用装置	工業統計(17年)、生産動態統計	-	CGPI(電子応用装置)	A
3332011 電気計測器	工業統計(17年)	IIP(電気計測器)(18年)	CGPI(電気計測器)	A(17年)、B(18年)
3399011 電球類	工業統計、生産動態統計(17年)	IIP(蛍光灯ランプ+H I Dランプ)(18年)	CGPI(電球)	A(17年)、B(18年)
3399021 電気照明器具	工業統計、生産動態統計(17年)	IIP(白熱灯器具+自動車用電気照明器具+蛍光灯器具)(18年)	CGPI(配線・電気照明器具)	A(17年)、B(18年)
3399031 電池	工業統計(17年)、生産動態統計	-	CGPI(電池)	A
3399099 その他の電気機械器具	工業統計(17年)	IIP(その他の電気機械)(18年)	CGPI(その他電気機器)	A(17年)、B(18年)
3511011 乗用車	生産動態統計	-	CGPI(乗用車)	A
3521011 トラック・バス・その他の自動車	生産動態統計	-	CGPI(トラック+バス)	A
3522011 二輪自動車	生産動態統計	-	CGPI(二輪自動車)	A
3531011 自動車用内燃機関	工業統計、生産動態統計(17年)	IIP(自動車用エンジン)(18年)	CGPI(自動車用内燃機関・自動車部品)	A(17年)、B(18年)
3531021 自動車部品	工業統計(17年)	IIP(自動車部品)(18年)	CGPI(自動車用内燃機関・自動車部品)	A(17年)、B(18年)
3541011 鋼船	工業統計(17年)、造船造機統計(輸出船生産指数)	-	CGPI(船用機関)	A
3541021 その他の船舶	-	IIP(船舶・同機関)	CGPI(船用機関)	B
3541031 船用内燃機関	工業統計、生産動態統計(17年)	IIP(船用ディーゼル機関)(18年)	CGPI(船用ディーゼル機関)	A(17年)、B(18年)
3541101 船舶修理	造船造機統計(機種別修繕高)	造船造機統計(修繕船舶隻数)	-	C
3591011 鉄道車両	工業統計(17年)	IIP(輸送機械工業)(18年)	CGPI(鉄道車両)	A(17年)、B(18年)
3591101 鉄道車両修理	-	鉄道車両の伸びに合わせる	鉄道車両の伸びに合わせる	B
3592011 航空機	工業統計(17年)、生産動態統計	-	CGPI(航空機用原動機・航空機部品)	A
3592101 航空機修理	-	航空機の伸びに合わせる	航空機の伸びに合わせる	B
3599011 自転車	工業統計、生産動態統計(17年)	IIP(輸送機械工業(除. 船舶・同機関、鉄道車両、航空機))(18年)	CGPI(自転車)	A(17年)、B(18年)
3599091 産業用運搬車両	工業統計(17年)、生産動態統計	-	CGPI(産業用運搬車両・同部品)	A
3599099 他に分類されない輸送機械	工業統計(17年)	IIP(輸送機械工業(除. 船舶・同機関、鉄道車両、航空機))(18年)	CGPI(その他輸送用機器)	B
3911011 がん具	工業統計(17年)	IIP(玩具)(18年)	CGPI(がん具)	A(17年)、B(18年)
3911021 運動用品	トレンド	-	CGPI(娯楽・運動用品)	A
3919011 身辺細貨品	トレンド	-	CGPI(ジュエリー(除真珠製品))	A
3919021 時計	工業統計(17年)	IIP(時計)(18年)	CGPI(時計)	A(17年)、B(18年)
3919031 楽器	工業統計、生産動態統計(17年)	IIP(楽器)(18年)	CGPI(楽器)	A(17年)、B(18年)
3919041 筆記具・文具	工業統計、生産動態統計(17年)	IIP(文具)(18年)	CGPI(文具)	A(17年)、B(18年)
3919051 畳・わら加工品	-	特定作物統計	CGPI(畳・畳床)	B
3919061 情報記録物	工業統計(17年)、CESAゲーム白書(家庭用ゲーム機器国内市場規模)	-	CGPI(音楽・娯楽記録物)	A
3919099 その他の製造工業製品	工業統計(17年)	IIP(製造工業)(18年)	CGPI(その他製品)	A(17年)、B(18年)
4111011 住宅建築(木造)	建築着工統計	-	建設工事費デフレーター	A
4111021 住宅建築(非木造)	建築着工統計	-	建設工事費デフレーター	A
4112011 非住宅建築(木造)	建築着工統計	-	建設工事費デフレーター	A
4112021 非住宅建築(非木造)	建築着工統計	-	建設工事費デフレーター	A
4121011 建設補修	建設工事施工統計調査(17年)	全産業活動指数(18年)	建設工事費デフレーター	A(17年)、B(18年)

図表 1-8 一般産業の国内生産額推計資料(続き)

基本分類	名目値推計資料	実質値推計資料	デフレーター推計資料	推計手順
4131011 道路関係公共事業	建設総合統計	-	建設工事費デフレーター	A
4131021 河川・下水道・その他の公共事業	建設総合統計	-	建設工事費デフレーター	A
4131031 農林関係公共事業	建設総合統計	-	建設工事費デフレーター	A
4191011 鉄道軌道建設	建設総合統計、地方公営企業年鑑、東京メトロ(有価証券報告書)、独立行政法人鉄道建設・運輸施設整備支援機構(事業報告書)	-	建設工事費デフレーター	A
4191021 電力施設建設	電気事業便覧、地方公営企業年鑑(17年)、トレンド(18年)	-	建設工事費デフレーター	A
4191099 その他の土木建設	建設工事施行統計調査、地方公営企業年鑑、都市再生機構(IR情報)(17年)、トレンド(18年)	-	建設工事費デフレーター	A
0461101 事業用原子力発電	電気事業便覧、電気事業連合会(電力統計情報)	-	事業用電力CTと使用電力量より求めたデフレーター	A
0461102 事業用火力発電	電気事業便覧、電気事業連合会(電力統計情報)	-	事業用電力CTと使用電力量より求めたデフレーター	A
0461103 水力・その他の事業用発電	電気事業便覧、電気事業連合会(電力統計情報)	-	事業用電力CTと使用電力量より求めたデフレーター	A
4611041 自家発電	電力調査統計	-	CGPI	A
4621011 都市ガス	ガス事業便覧、ガス事業生産動態統計調査(17年)、トレンド(18年)	-	CGPI	A
4622011 熱供給業	熱供給事業要覧(17年)、トレンド(18年)	-	熱売上高と販売熱量より求めたデフレーター	A
4711011 上水道・簡易水道	地方公営企業年鑑(17年)、トレンド(18年)	-	単価(有収水量1m ³ 当たり原価)より求めたデフレーター	A
4711021 工業用水	地方公営企業年鑑(17年)、トレンド(18年)	-	CGPI	A
4711031 下水道★★	地方公営企業年鑑(17年)、トレンド(18年)	-	SPPI	A
4811011 廃棄物処理(公営)★★	地方財政統計年報、一般廃棄物処理実態調査結果(17年)、トレンド(18年)	-	単価(清掃職員の平均基本給与月給)より求めたデフレーター	A
4811021 廃棄物処理(産業)	サービス産業動向調査	-	SPPI	A
5111011 卸売	商業販売統計年報、法人企業統計年報	-	CGPI(総平均)	A
5112011 小売	商業販売統計年報、法人企業統計年報	-	CPI(総合)	A
5311011 公的金融(F I S I M)	資金循環統計、金融経済統計月報	-	SPPI	A
5311012 民間金融(F I S I M)	資金循環統計、金融経済統計月報	-	SPPI	A
5311013 公的金融(手数料)	財政統計、日本銀行(財務情報)、日本政策投資銀行(財務情報)、国際協力銀行(財務情報)、住宅金融支援機構(財務情報)	-	SPPI	A
5311014 民間金融(手数料)	全国銀行財務諸表分析	-	SPPI	A
5312011 生命保険	生命保険事業概況、日本郵政(財務情報)	-	SPPI	A
5312021 損害保険	日本損害保険協会(保険種目別データ)	-	SPPI	A
5511011 不動産仲介・管理業	SPPI(不動産賃貸)、第3次産業活動指数(不動産取引業)	-	SPPI	A
5511021 不動産賃貸業	固定資産の価格等の概要調査、三鬼商事(オフィス空室率)	-	SPPI	A
5521011 住宅賃貸料	CPI(民営家賃、公営・都市再生機構・公社家賃)、第3次産業活動指数(住宅賃貸料)	-	CPI	A
5531011 住宅賃貸料(帰属家賃)	住宅土地統計調査、住宅着工統計、建築物減失統計調査、CPI(持家の帰属家賃)	-	CPI	A
5711011 鉄道旅客輸送	鉄道輸送統計年報	-	SPPI	A
5712011 鉄道貨物輸送	鉄道輸送統計年報	-	SPPI	A
5721011 バス	自動車輸送統計月報	-	SPPI	A
5721021 ハイヤー・タクシー	自動車輸送統計月報	-	SPPI	A
5722011 道路貨物輸送(自家輸送を除く。)	自動車輸送統計月報	-	SPPI	A
5741011 外洋輸送	-	3活(外航貨物水運業)	輸送量と運賃収入より求めたデフレーター	B
5742011 沿海・内水面旅客輸送	-	3活(水運旅客運送業)	SPPI	B
5742012 沿海・内水面貨物輸送	-	3活(水運貨物運送業)	SPPI	B
5743011 港湾運送	-	3活(港湾運送業)	SPPI	B
5751011 国際航空輸送	JAL(有価証券報告書)、ANA(有価証券報告書)	-	SPPI	A
5751012 国内航空旅客輸送	JAL(有価証券報告書)、ANA(有価証券報告書)	-	SPPI	A
5751013 国内航空貨物輸送	JAL(有価証券報告書)、ANA(有価証券報告書)	-	SPPI	A
5751014 航空機使用事業	航空輸送統計調査	-	SPPI	A
5761011 貨物利用運送	-	3活(貨物運送業)	SPPI	B
5771011 倉庫	営業普通倉庫の実績(主要21社)	-	SPPI	A

図表 1-8 一般産業の国内生産額推計資料(続き)

基本分類	名目推計資料	実質値推計資料	デフレーター推計資料	推計手順
5781011 こん包	-	3活(こん包業)	SPPI	B
5789011 道路輸送施設提供	首都高速道路公団(有価証券報告書)、 阪神高速道路公団(有価証券報告書)	-	SPPI	A
5789021 水運施設管理★★	租税及び印紙収入・収入額調、地方財政 白書	-	SPPI	A
5789031 水運附帯サービス	-	3活(水運貨物運送業)	SPPI	B
5789041 航空施設管理(国公営)★★	財務省(各年度決算)	-	SPPI	A
5789051 航空施設管理(産業)	-	3活(飛行場業)	SPPI	B
5789061 航空附帯サービス	-	3活(飛行場業)	SPPI	B
5789099 旅行・その他の運輸附 帯サービス	日本交通公社(旅行年報)	-	CPI	A
5791011 郵便・信書便	日本郵政(有価証券報告書)	-	SPPI	A
6111011 公務(中央)★★	財務省(予算書・決算書データベース)	-	CPI(総合)	A
6112011 公務(地方)★★	地方財政統計年報、SNA(「公務」の産 出額)	-	CPI(総合)	A
6311011 学校教育(国公立)★★	学校基本調査、地方教育費調査	-	CPI	A
6311021 学校教育(私立)★	今日の私学財政	-	CPI	A
6312011 社会教育(国公立)★★	地方教育費調査	-	CPI	A
6312021 社会教育(非営利)★	民間非営利団体実態調査	-	CPI	A
6312031 その他の教育訓練機関 (国公立)★★	(学校教育に連動)	-	CPI(総合)	A
6312041 その他の教育訓練機関 (産業)	(学校教育に連動)	-	CPI	A
6411011 医療(入院診療)	サービス産業動向調査	-	CPI	A
6411021 医療(入院外診療)	サービス産業動向調査	-	CPI	A
6411031 医療(歯科診療)	サービス産業動向調査	-	CPI	A
6411041 医療(調剤)	サービス産業動向調査	-	CPI	A
6411051 医療(その他の医療サー ビス)	サービス産業動向調査	-	CPI	A
6421011 保健衛生(国公立)★★	地方財政統計年報、財務省(一般会計歳 入歳出決算書)	-	CPI	A
6421021 保健衛生(産業)	CPI(保健医療サービス)、第3次産業活動 指数(医療、福祉)	-	CPI	A
6431011 社会保険事業★★	財務省(予算書・決算書データベー ス)、年金特別会計、国民健康保険事業 年報、地方財政統計年報、介護保険事 業状況報告調査、国家公務員共済組合 事業統計年報、地方公務員共済組合協 議会(事業年報)、社会保険診療報酬支 払基金(基金年報)	-	CPI(総合)	A
6431021 社会福祉(国公立)★★	財務省(予算書・決算書データベー ス)、地方財政統計年報	-	CPI(総合)	A
6431031 社会福祉(非営利)★	財務省(予算書・決算書データベー ス)、地方財政統計年報	-	CPI(総合)	A
6431041 社会福祉(産業)	財務省(予算書・決算書データベー ス)、地方財政統計年報	-	CPI(総合)	A
6441011 介護(施設サービス)	国民健康保険中央会(介護給付費の状 況)	-	CPI	A
6441021 介護(施設サービスを除く。)	国民健康保険中央会(介護給付費の状 況)	-	CPI	A
6599011 対企業民間非営利団体	民間非営利団体実態調査	-	CPI	A
6599021 対家計民間非営利団体 (別掲を除く。)*	民間非営利団体実態調査、総務省(政治 資金収支報告の概要)	-	CPI(総合)	A
66110111 産業用機械器具(建設機 械器具、通信機械器具 を除く。)*賃貸業	特定サービス産業動態統計調査	-	SPPI	A
6611012 建設機械器具賃貸業	特定サービス産業動態統計調査	-	SPPI	A
6611015 スポーツ・娯楽用品・ その他の物品賃貸業	特定サービス産業動態統計調査	-	SPPI	A
6612011 貸自動車業	リース事業協会(リース統計)、特定 サービス産業実態調査(17年)、トレンド (18年)	-	SPPI	A
6621011 テレビ・ラジオ広告	特定サービス産業動態統計調査	-		
6621012 新聞・雑誌・その他の 広告	特定サービス産業動態統計調査	-		
6631101 自動車整備	日本自動車整備振興会連合会(自動車整 備白書)	-	CPI	A
6632101 機械修理	商業動態統計、特定サービス産業実態調査 (17年)、トレンド(18年)	-	SPPI	A

図表 1-8 一般産業の国内生産額推計資料(続き)

基本分類	名目値推計資料	実質値推計資料	デフレーター推計資料	推計手順
669011 法務・財務・会計サービス	-	3活(専門サービス業)	SPPI	B
669021 土木建築サービス	-	3活(土木・建築サービス業)	SPPI	B
669031 労働者派遣サービス	厚生労働省(労働者派遣事業報告書)	-	SPPI	A
669041 建物サービス	全国ビルメンテナンス協会(歴年の業界の総売上げ)(17年)、トレンド(18年)	-	SPPI	A
6690991 その他の対事業所サービス(除、興信所)	特定サービス産業動態統計調査	-	SPPI	A
6690992 興信所	特定サービス産業動態統計調査	-	SPPI	A
6711011 宿泊業	サービス産業動向調査	-	CPI	A
6721011 飲食サービス	サービス産業動向調査	-	CPI	A
6731011 洗濯業	サービス産業動向調査	-	CPI	A
6731021 理容業	サービス産業動向調査	-	CPI	A
6731031 美容業	サービス産業動向調査	-	CPI	A
6731041 浴場業	サービス産業動向調査	-	CPI	A
6731099 その他の洗濯・理容・美容・浴場業	サービス産業動向調査	-	CPI	A
67410212 興行団	特定サービス産業実態調査(17年)、トレンド(18年)	-	CPI	A
6741031 競輪・競馬等の競走場・競技団	レジャー白書2016(余暇市場の推移-娯楽部門-)	-	CPI	A
6741041 スポーツ施設提供業・公園・遊園地	特定サービス産業動態統計調査、レジャー白書2016(余暇市場の推移-スポーツ部門-)	-	CPI	A
6741051 遊戯場	レジャー白書2016(余暇市場の推移-娯楽部門-)	-	CPI	A
6741099 その他の娯楽	レジャー白書2016(余暇市場の推移-娯楽部門-)	-	CPI	A
679011 写真業	サービス産業動向調査	-	CPI	A
679021 冠婚葬祭業	特定サービス産業動態統計調査、特定サービス産業実態調査	-	CPI	A
679031 個人教授業	特定サービス産業動態統計調査、特定サービス産業実態調査	-	CPI	A
679041 各種修理業(別掲を除く。)	家計調査年報(家計収支編)、総務省(住民基本台帳に基づく人口、人口動態及び世帯数)	-	CPI	A
6790999 その他の対個人サービス	-	3活(対個人サービス業)	CPI	B
6811000 事務用品	国内生産額推計値×投入係数	-	GDPデフレーター	A
6911000 分類不明	全体の伸び	-	GDPデフレーター	A

3-2 最終需要部門の推計

最終需要は、輸出、輸入、在庫純増、家計外消費支出、家計消費支出、対家計民間非営利団体消費支出、政府消費支出、政府消費支出(社会資本等減耗分)、国内総固定資本形成、調整項の各項目から構成される。それぞれの最終需要項目は列ベクトルにより表現され、ここでは、最終需要項目ごとの合計値(ベクトルの要素の合計値、以下、「合計値」とする)と品目内訳(ベクトルの各要素、以下、「内訳値」とする)の推計方法を示していく。以下では、はじめにポイントとなる事柄をいくつかの視点から整理した上で、個別の項目の推計方法について述べていくこととする。

合計値と内訳値の扱い

以下で推計する各最終需要項目の合計値は確定値として扱われ、バランス調整時のコントロール・トータルとして用いられる。一方、品目内訳の推計結果については、半数以上の最終需要項目において、バランス調整の初期値として利用される。ただし、輸出入、在庫純増については合計値、内訳値ともに確定値として扱われ、バランス調整の対象からは除外される¹。

合計値、内訳値ともに確定させる項目	合計値のみ確定させ、内訳値をバランス調整時の初期値として使用する項目
輸出、輸入、在庫純増	家計外消費支出、家計消費支出、対家計民間非営利団体消費支出、政府消費支出、政府消費支出(社会資本減耗等)、国内総固定資本形成

内訳値と合計値の関係

上で示した「合計値、内訳値ともに確定させる項目」、すなわち、輸出、輸入、在庫純増については、まず内訳値を推計し、合計値はその積み上げ(合計)として算出している。それ以外の項目では、合計値と内訳値は独立に推計される。

基本的な内訳値推計の手順

内訳値は、平成 23 年情報通信産業連関表の当該最終需要項目の各セルの値に別途推計する伸び率を乗じて算出する²。この手順は、輸出と輸入の普通貿易以外の全ての最終需要項目について共通である。ただし、何に関する伸び率を用いるかについては、項目により異なる。基本的な方針としては、輸出、輸入のように一次統計が存在するものについては、その一次統計の当該品目から伸び率を算出した。一次統計が存在し

¹ 輸出、輸入をバランス調整の対象から除外したのは、これらについては一次資料(貿易統計)が整備されていることから、一次推計の段階で十分な精度が担保されていると考えられるためである。言い換えれば、バランス調整を施すことにより推計結果に歪みが生じることを避けるための措置である。更に付け加えるならば、他の最終需要項目の内訳値の推計で使用する国内総供給額を求めるためには、輸出、輸入はバランス調整前に先決されていなければならないという事情もある。在庫増減については、内訳値が正值、負値の両方を取り得ることから、そもそもバランス調整の対象とするのは適切ではないと考えられる。

² ここでの伸び率は平成 23 年から推計年(平成 29 年または平成 30 年)に関する伸び率である。

ない項目、あるいは、その利用が時間的な制約等により困難であった項目については、国内総供給額の伸び率を適用した。国内総供給額は、国内生産額から輸出を控除し、輸入を加えたものとして定義される。

$$\underline{\text{国内供給額}} = \underline{\text{国内生産額}} - \underline{\text{輸出}} + \underline{\text{輸入}}$$

今回の推計作業においては、輸出、輸入以外の全ての項目において、国内総供給額の伸び率を使用した³。

基本的な合計値推計の手順

先に説明したように、輸出、輸入、在庫純増以外の項目については、合計値は内訳値とは独立に推計される。その手順は内訳値の推計とほぼ同じであり、平成 23 年情報通信産業連関表の最終需要項目毎の合計値に、別途推計する伸び率を乗じるというものである。この際に用いる伸び率については、SNA の当該項目の利用が可能なものについてはそれをを用いることを原則としている。なお、ここで使用される SNA の系列はいずれも、『国民経済計算年報』第 1 部フロー編、IV 主要系列表 1. 国内総生産(支出側)の名目値(暦年)である。

(1) 輸出

輸出については、普通貿易、特殊貿易、直接購入の別に推計した。

普通貿易については、『日本貿易月表』(日本関税協会)より抽出した品目別輸出データについて、産業連関表－貿易統計コード対応表を用いて産業連関表ベースに集計したあと、平成 23 年基本表から計算される普通貿易輸出にかかる運賃マージン率を用いて生産者価格に変換して作成した。なお、集計に用いた産業連関表－貿易統計コード対応表については、平成 23 年産業連関表計数編に掲載されている 2011 年産業連関表－貿易統計コード対応表をベースに、対象年(平成 29 年と平成 30 年)で貿易統計コードに変更のあった個所を修正・補足する形で作成した。

特殊貿易については国際収支表をもとに推計を行った。はじめに、平成 23 年と対象年の国際収支表の中から、産業連関表の特殊貿易に計上される項目を抽出し、その伸び率を求めた。具体的には、「通信サービス」、「コンピュータサービス」、「情報サービス」、上記以外のサービスの 4 種類に区分して集計して、伸び率を求めた。次に、この伸び率を用いて、平成 23 年の産業連関表特殊貿易ベクトルに乗じて、対象年の特殊貿易ベクトルを推計した。

直接購入についても同様に国際収支表をもとに推計を行った。はじめに、平成 23

³ 各最終需要項目の品目内訳の推計に当該品目の国内総供給額の伸びを用いるという方法は、当該最終需要項目への産出比率が大きい場合には妥当性を有するであろう。しかし、そうではない場合には、必ずしも当該最終需要項目における品目の伸びが、同品目の総供給の伸びと近くなる保証はない。この意味において、本年度の推計は、よりきめ細かな一次統計の利用による改善の余地が残されたものとなっている。これらの課題については、それぞれの項目別の推計手法の説明の中で言及する。

年と対象年の国際収支表の中から、産業連関表の直接購入に計上される項目(旅行(業務外))を抽出し、その伸び率求めた。次に、この伸び率を用いて、平成 23 年の情報通信産業連関表の直接購入ベクトルに乗じて、対象年の直接購入ベクトルを推計した。

輸出の内訳	合計値の推計方法	品目内訳の推計方法
普通貿易	内訳を積み上げ	貿易統計の当該品目を組み替え
特殊貿易		国際収支表の当該品目の伸び率を適用
直接購入		国際収支表 旅行(業務外)の伸び率を適用

(2) 輸入

輸入については、普通貿易、特殊貿易、直接購入、関税、輸入品商品税の別に推計した。

普通貿易については、『日本貿易月表』(日本関税協会)より抽出した品目別輸入データについて、産業連関表－貿易統計コード対応表を用いて、産業連関表ベースに集計して作成した。なお、ここで用いた産業連関表－貿易統計コード対応表については、平成 23 年産業連関表の関連情報として掲載されている平成 23 年(2011 年)産業連関表－貿易統計コード対応表をベースに、平成 29 年と平成 30 年で貿易統計コードに変更のあった個所を修正・補足する形で作成した。

特殊貿易、直接購入については、国際収支表をもとに輸出と同様の手順で推計した。

関税については、平成 23 年産業連関表より品目別の関税率を推計した。この関税率を推計対象年の普通貿易の輸入額に乗じて、関税の推計値とした。

輸入品商品税については、平成 23 年産業連関表より輸入品に係る商品税率を品目別に推計した。この商品税率を上で推計した普通貿易と関税を足したものに乗じて、輸入品商品税の推計値とした。

輸入の内訳	合計値の推計方法	品目内訳の推計方法
普通貿易	内訳を積み上げ	貿易統計の当該品目を組み替え
特殊貿易		国際収支表の当該品目の伸び率を適用
直接購入		国際収支表 旅行(業務外)の伸び率を適用
関税		普通貿易×関税率
輸入品商品税		(普通貿易+関税)×輸入品商品税率

(3) 在庫純増

在庫純増に関しては、生産者製品在庫純増、半製品・仕掛品在庫純増、流通在庫純増、原材料在庫純増についてそれぞれ推計した。

はじめに行部門別の国内総供給額の平成 23 年から対象年までの変化率をもとめ、これを平成 23 年産業連関表の生産者製品在庫純増、半製品・仕掛品在庫純増、流通在庫純増、原材料在庫純増のそれぞれの列ベクトルに乗じて品目内訳を推計した。合計値

については、内訳値を積み上げ(合計)して算出した⁴。

なお在庫純増については、工業統計や生産動態統計、商業統計などの統計から部分的に情報を得ることが可能であり、これらの一次統計の活用は今後の検討課題である。

在庫純増の内訳	合計値の推計方法	品目内訳の推計方法
生産者製品在庫	内訳を積み上げ	国内総供給額の伸び率の適用
半製品・仕掛品在庫		
流通在庫		
原材料在庫		

(4) 家計外消費支出(列)

家計外消費支出は、SNA には存在しない最終需要項目である。ここでは、家計外消費支出の合計の伸びは、他の国内最終需要の伸びと比例的である仮定して合計値を推計した。具体的には、家計外消費支出以外の国内最終需要(家計消費支出、対家計民間非営利団体消費支出、政府消費支出、国内総固定資本形成の合計)の平成 23 年から対象年までの伸びを、平成 23 年情報通信産業連関表の家計外消費支出の合計値に乗じることで求めた。また品目別内訳については、行部門別の国内総供給額の平成 23 年から対象年までの変化率を、平成 23 年情報通信産業連関表の家計外消費支出の列ベクトルに乗じて推計した。

	合計値の推計方法	品目内訳の推計方法
家計外消費支出	家計外消費支出以外の国内最終需要の伸び率	国内総供給額の伸び率を適用

(5) 家計消費支出

家計消費支出の合計値は、国民経済計算の国内総生産(支出側)より抽出した「(1)家計最終消費支出」の平成 23 年から対象年までの変化率を、平成 23 年情報通信産業連関表の家計消費支出の合計値に乗じて推計した。また品目別内訳については、行部門別の国内総供給額の平成 23 年から対象年までの変化率を、平成 23 年情報通信産業連関表の家計消費支出の列ベクトルに乗じて推計した。

家計消費支出の品目内訳については、家計調査データが経年で利用可能である。特に家計消費への産出比率が低い品目については、これらの情報を活用することが精度向上のための検討課題として挙げられるであろう。

(6) 対家計民間非営利団体消費支出

対家計民間非営利団体消費支出の合計値は、国民経済計算の国内総生産(支出側)より抽出した「(2)対家計民間非営利団体最終消費支出」の平成 23 年から対象年までの

⁴ 他の国内最終需要項目と異なり、合計値の推計に SNA の伸びを使用しなかったのは、そもそも正値、負値の両方の値をとり得る在庫純増に関して伸び率を適用することは、推計結果を著しく不安定にさせる可能性があることによる。

変化率を、平成 23 年情報通信産業連関表の対家計民間非営利団体消費支出の合計値に乗じて推計した。また品目別内訳については、行部門別の国内総供給額の平成 23 年から対象年までの変化率を、平成 23 年情報通信産業連関表の対家計民間非営利団体消費支出の列ベクトルに乗じて推計した。

	合計値の推計方法	品目内訳の推計方法
家計消費支出	『国民経済計算年報』の「(1)家計最終消費支出」の伸び率	国内総供給額の伸び率を適用
対家計民間非営利団体消費支出	『国民経済計算年報』の「(2)対家計民間非営利団体最終消費支出」の伸び率	国内総供給額の伸び率を適用

(7) 政府消費支出

政府消費支出については、中央政府集合的消費支出、地方政府集合的消費支出、中央政府個別的消費支出、地方政府個別的消費支出の 4 項目について推計した。

それぞれの合計値は、国民経済計算の国内総生産(支出側)より抽出した「2.政府最終消費支出」の平成 23 年から対象年までの変化率を、平成 23 年情報通信産業連関表の各項目の合計値に乗じて推計した。また品目別内訳については、行部門別の国内総供給額の平成 23 年から対象年までの変化率を、平成 23 年情報通信産業連関表の各項目の列ベクトルに乗じて推計した。

政府消費支出の内訳	合計値の推計方法	品目内訳の推計方法
中央政府集合的消費支出	『国民経済計算年報』の「2.政府最終消費支出」の伸び率	国内総供給額の伸び率を適用
地方政府集合的消費支出		
中央政府個別的消費支出		
地方政府個別的消費支出		

(8) 政府消費支出(社会資本等減耗分)

政府消費支出(社会資本等減耗分)については、中央政府集合的消費支出(社会資本等減耗分)、地方政府集合的消費支出(社会資本等減耗分)、中央政府個別的消費支出(社会資本等減耗分)、地方政府個別的消費支出(社会資本等減耗分)の 4 項目について推計した。

各項目の合計値は、付加価値側の項目である資本減耗引当(社会資本減耗分)の平成 23 年から対象年までの変化率を、平成 23 年情報通信産業連関表の各項目の合計値に乗じて推計した。また品目別内訳については、行部門別の国内総供給額の平成 23 年から対象年までの変化率を、平成 23 年情報通信産業連関表のそれぞれ該当する列ベクトルに乗じて推計した。

政府消費支出の内訳	合計値の推計方法	品目内訳の推計方法
中央政府集合的消費支出(社会資本等減耗分)	付加価値項目で推計した「資本減耗引当(社会資本等減耗分)」の伸び率	国内総供給額の伸び率を適用
地方政府集合的消費支出(社会資本等減耗分)		
中央政府個別的消費支出(社会資本等減耗分)		
地方政府個別的消費支出(社会資本等減耗分)		

(9) 国内総固定資本形成

国内総固定資本形成については、公的と民間についてそれぞれ推計した。

国内総固定資本形成(公的)の合計値は、国民経済計算の国内総生産(支出側)より抽出した「(1)総固定資本形成(b.公的)」の平成 23 年から対象年までの変化率を、平成 23 年情報通信産業連関表の国内総固定資本形成(公的)の合計値に乗じて推計した。国内総固定資本形成(民間)の合計値は、国民経済計算の国内総生産(支出側)より抽出した「(1)総固定資本形成(a.民間)」の平成 23 年から対象年までの変化率を、平成 23 年産業連関表の国内総固定資本形成(民間)の合計値に乗じて推計した。また品目別内訳については、行部門別の国内総供給額の平成 23 年から対象年までの変化率を、平成 23 年情報通信産業連関表のそれぞれ該当する列ベクトルに乗じて推計した。

国内総固定資本形成の品目内訳については、「法人企業統計調査」の業種別投資額と固定資本マトリクスの資本形成部門別品目別投資額の情報を併用することで、より直接的な推計が可能になると考えられる。これらの情報の利活用は今後の検討課題である。

国内総固定資本形成の内訳	合計値の推計方法	品目内訳の推計方法
国内総固定資本形成(公的)	『国民経済計算年報』の「(1)総固定資本形成 b.公的」の伸び率	国内総供給額の伸び率を適用
国内総固定資本形成(民間)	『国民経済計算年報』の「(1)総固定資本形成 a.民間」の伸び率	

(10) 調整項

調整項⁵は、平成 23 年産業連関表で使用した「輸出業者経由輸出品の比率(間接輸出比率)」が一定であるとみなし、基準年の間接輸出比率⁶を対象年の輸出(普通貿易)に乘じ、さらに消費税率を乗じて推計した。

調整項の内訳	合計値の推計方法	品目内訳の推計方法
調整項	内訳を積み上げ	普通貿易×間接輸出比率×消費税率

3-3 粗付加価値部門の推計

粗付加価値部門の各項目の合計値については、国民経済計算等の基礎統計を用いて一次推計を行う。また、付加価値の内訳については、平成 23 年産業連関表の付加価値係数に、対象年の名目 CT(列)を乗じて求めた。推計式を示すと以下のようになる。

⁵ 平成 23 年産業連関表において、調整項に対する取扱いが変更された。従来は輸出計の内訳から外し、国内需要の 1 部門として扱われるようになった。

⁶ 基準年の間接輸出比率は、調整項÷(輸出(普通貿易)×消費税率) により求めた。

$$v_{ij}^t = v_{ij}^0 / X_j^0 \cdot X_j^t$$

ただし、 v_{ij} ：付加価値額 i ：行部門
 X_j ：国内生産額 j ：列部門
 0 ：平成 23 年 t ：対象年

ここで求めた各付加価値項目の合計値については、本推計を持って確定値とする。また、付加価値の内訳については、次に行う機械的バランス調整の初期値とした。以下に、各付加価値項目別の合計値推計の詳細について述べる。

(1) 家計外消費支出

家計外消費支出については、宿泊・日当、交際費、福利厚生費についてそれぞれ推計した。各項目の合計値は、最終需要側の項目である家計外消費支出(列)合計値の、平成 23 年から対象年までの変化率を、平成 23 年情報通信産業連関表の宿泊・日当、交際費、福利厚生費の各合計値に乗じて推計した。

(2) 雇用者所得

雇用者所得については、賃金俸給、社会保険料(雇用主負担)、その他の給与及び手当についてそれぞれ推計した。各項目の合計値は、国民経済計算の国内総生産勘定より抽出した「1.1 雇用者報酬」の平成 23 年から対象年までの変化率を、平成 23 年情報通信産業連関表の賃金俸給、社会保険料(雇用主負担)、その他の給与及び手当の各合計値に乗じて推計した。

(3) 資本減耗引当

資本減耗引当については、資本減耗引当と資本減耗引当(社会資本減耗分)についてそれぞれ推計した。資本減耗引当と資本減耗引当(社会資本減耗分)の各合計値は、国民経済計算の国内総生産勘定より抽出した「1.3 固定資本減耗」の平成 23 年から対象年までの変化率を、平成 23 年情報通信産業連関表のそれぞれの項目の合計値に乗じて推計した。

(4) 間接税(除関税・輸入品商品税)

間接税(除関税・輸入品商品税)の合計値は、国民経済計算の国内総生産勘定より抽出した「1.4 生産・輸入品に課される税」の平成 23 年から対象年までの変化率を、平成 23 年情報通信産業連関表の間接税(除関税・輸入品商品税)の合計値に乗じて推計した。

(5) (控除)経常補助金

(控除)経常補助金の合計値は、国民経済計算の国内総生産勘定より抽出した「1.5(控

除)補助金」の平成 23 年から対象年までの変化率を、平成 23 年情報通信産業連関表の(控除)経常補助金の合計値に乗じて推計した。

(6) 営業余剰

最終需要側より推計した最終需要額合計を付加価値額合計と置き、この額と、営業余剰を除く各付加価値項目の合計値を積み上げた額との差分を、営業余剰の合計値とした。

3-4 デフレーター作成

(1) 国内生産額デフレーター作成

国内生産額デフレーターは、名目国内生産額、実質国内生産額と一体で推計した。詳細は 3-1 を参照。

(2) 輸出入デフレーター作成

輸出入デフレーターについては、該当部門は日本銀行の輸出(入)物価指数を、非該当部門は国内生産額デフレーターを採用した。

(3) 国内総供給デフレーター作成

国内総供給デフレーターについては、名目国内生産額と名目輸出入額から計算される名目国内総供給を、実質国内生産額と実質輸出入額から計算される実質国内総供給で除して求めた。

3-5 中間投入額作成

中間投入額は、固定価格評価の投入係数が安定的であるという仮定(産業連関分析の「投入係数の安定性」)の基に、それぞれの取引部門の相対価格の変化分を平成 23 年産業連関表の投入係数に乗じて、価格を変化させた投入係数を求め、それに生産額を乗じて投入額の推計を行う。推計式を示すと以下ようになる。

$$x_{ij}^t = x_{ij}^0 / X_j^0 \cdot X_j^t \cdot p_i^t / p_j^t$$

ただし、	x_{ij} : 中間投入額	i : 行部門
	X_j : 国内生産額	j : 列部門
	p_i : 行部門別デフレーター	0 : 平成 23 年
	p_j : 列部門別デフレーター	t : 対象年

なお、行部門のデフレーターは、国内生産額がゼロの部門については国内総供給デ

デフレーター、それ以外の部門は国内生産額デフレーターを使用した。また、列部門のデフレーターは、国内生産額デフレーターを使用した。

ここで推計した中間投入額は、次に行う機械的バランス調整の初期値とした。

3-6 バランス調整

ここまでで求められた数値を用い、手作業で修正を施した上で、KEO-RAS 法により機械的バランス調整を行った。なお、バランス調整の際には、輸出入と在庫についてはバランス調整の対象外として、初期値及びセット値から控除し、ベクトルを固定した。

3-7 実質表の作成

基本表で作成された名目表について、デフレーターを用いて実質化した。その手順は以下のとおりである。

- ① 各セルを行方向にデフレーターで除すことにより、実質値にした。輸出入は輸出入デフレーター、生産額は国内生産額デフレーター、内生部門と国内最終需要部門は国内総供給デフレーターをそれぞれ用いた。
- ② ダブルデフレーション値(DD 残差)として新たな部門を付加価値部門に設け、上記①で実質化された国内生産額と、列方向の積み上げ値との差分をそこに計上することにより実質値とした。

3-8 部門統合

以上の要領で作成した基本分類の名目表と実質表を分析用の(図表 1-6 で示した)内生 79 部門に統合した。

3-9 雇用者数の推計

平成 23 年への基準改定に伴い、雇用者数も過去に遡り再推計を行った。具体的には、平成 23 年基準接続産業連関表の雇用表より得られた雇用者数に基づき、平成 12 年、平成 17 年、平成 23 年の 3 時点について、各部門の雇用者数をセットした。それ以外の年次については、過去の推計値および図表 1-9 に示す各統計資料を用いて延長推計(または補間推計)した。ただし、直近年の平成 30 年では、工業統計が(推計作業時点で)利用できないため、生産動態統計や労働力調査などの基礎統計における対象部門の伸び率などを用いて推計を行っている。

図表 1-9 雇用者数の推計資料

No.	部門名	使用資料名
1	固定電気通信	情報通信業基本調査
2	移動電気通信	有価証券報告書(国内大手3社)
3	その他の電気通信	情報通信業基本調査
4	その他の通信サービス	労働力調査
5	公共放送	NHK業務報告書
6	民間テレビジョン放送・多重放送	民間放送年鑑
7	民間ラジオ放送	民間放送年鑑
8	民間衛星放送	民間放送年鑑
9	有線テレビジョン放送	情報通信業基本調査
10	有線ラジオ放送	有価証券報告書(国内最大手USEN-NEXT HOLDINGS社)
11	ソフトウェア業	情報通信業基本調査
12	情報処理サービス	情報通信業基本調査、特定サービス産業動態調査
13	情報提供サービス	情報通信業基本調査、特定サービス産業動態調査
14	インターネット附随サービス	情報通信業基本調査
15	新聞	日本新聞年鑑(日本新聞協会編)
16	出版	国内生産額
17	ニュース供給	日本新聞年鑑(日本新聞協会編)、事業所・企業統計、経済センサス基礎調査
18	映像・音声・文字情報制作業(除、ニュース供給業)	国内生産額
19	パーソナルコンピュータ	工業統計、経済センサス活動調査、生産動態統計
20	電子計算機本体(除パソコン)	工業統計、経済センサス活動調査、生産動態統計
21	電子計算機付属装置	工業統計、経済センサス活動調査、生産動態統計
22	有線電気通信機器	工業統計、経済センサス活動調査、生産動態統計
23	携帯電話機	工業統計、経済センサス活動調査、生産動態統計
24	無線電気通信機器(除携帯電話機)	工業統計、経済センサス活動調査、生産動態統計
25	その他の電気通信機器	工業統計、経済センサス活動調査、生産動態統計
26	電子管	工業統計、経済センサス活動調査、生産動態統計
27	半導体素子	工業統計、経済センサス活動調査、生産動態統計
28	集積回路	工業統計、経済センサス活動調査、生産動態統計
29	液晶パネル	工業統計、経済センサス活動調査、生産動態統計
30	磁気テープ・磁気ディスク	工業統計、経済センサス活動調査、生産動態統計
31	その他の電子部品	工業統計、経済センサス活動調査、生産動態統計
32	ラジオ・テレビ受信機	工業統計、経済センサス活動調査、生産動態統計
33	ビデオ機器・デジタルカメラ	工業統計、経済センサス活動調査、生産動態統計
34	通信ケーブル・光ファイバケーブル	工業統計、経済センサス活動調査、生産動態統計
35	事務用機械	工業統計、経済センサス活動調査、生産動態統計
36	電気音響機器	工業統計、経済センサス活動調査、生産動態統計
37	情報記録物	工業統計、経済センサス活動調査、生産動態統計
38	電子計算機・同関連機器賃貸業	特定サービス産業動態調査
39	事務用機械器具(除電算機等)賃貸業	特定サービス産業動態調査
40	通信機械器具賃貸業	特定サービス産業動態調査
41	広告	特定サービス産業動態調査
42	印刷・製版・製本	工業統計、経済センサス活動調査、生産動態統計
43	映画館・劇場・興行場	国内生産額
44	電気通信施設建設	労働力調査
45	研究	科学技術研究調査
46	農林水産業	労働力調査
47	鉱業	労働力調査
48	飲食料品	工業統計、経済センサス活動調査、労働力調査
49	繊維製品	工業統計、経済センサス活動調査、労働力調査
50	パルプ・紙・木製品	工業統計、経済センサス活動調査、労働力調査
51	化学製品	工業統計、経済センサス活動調査、労働力調査
52	石油・石炭製品	工業統計、経済センサス活動調査、労働力調査
53	プラスチック・ゴム	工業統計、経済センサス活動調査、労働力調査
54	窯業・土石製品	工業統計、経済センサス活動調査、労働力調査
55	鉄鋼	工業統計、経済センサス活動調査、労働力調査
56	非鉄金属	工業統計、経済センサス活動調査、労働力調査
57	金属製品	工業統計、経済センサス活動調査、労働力調査
58	はん用機械	工業統計、経済センサス活動調査、労働力調査
59	生産用機械	工業統計、経済センサス活動調査、労働力調査
60	業務用機械	工業統計、経済センサス活動調査、労働力調査
61	電気機械	工業統計、経済センサス活動調査、生産動態統計
62	輸送機械	工業統計、経済センサス活動調査、生産動態統計
63	その他の製造工業製品	工業統計、経済センサス活動調査、労働力調査
64	建設	労働力調査
65	電力・ガス・熱供給	労働力調査
66	水道	労働力調査
67	廃棄物処理	労働力調査
68	商業	労働力調査
69	金融・保険	労働力調査
70	不動産	労働力調査
71	運輸・郵便	労働力調査
72	公務	労働力調査
73	教育	労働力調査
74	医療・福祉	労働力調査
75	その他の非営利団体サービス	労働力調査
76	対事業所サービス	労働力調査
77	対個人サービス	労働力調査
78	事務用品	労働力調査
79	分類不明	労働力調査

第 2 章 情報通信産業連関表による分析

第2章 情報通信産業連関表による分析

1. 情報通信経済の動向

1-1 情報通信経済の構造

—情報通信財・サービスの総需要は実質値で1.3%増加して115.5兆円—

- | |
|--|
| <p>①平成30年の情報通信財・サービスの総需要額(=総供給額)は実質値で平成29年より1.3%増加して115.5兆円。</p> <p>②平成30年の情報通信財・サービスの消費額は実質値で平成29年から3.8%増加して24.1兆円。</p> <p>③平成30年の情報通信財・サービスの輸入額は実質値で平成29年から1.8%増加して14.1兆円。</p> |
|--|

今回とりまとめた平成30年実質情報通信産業連関表から日本経済及び情報通信経済をみると、以下のとおりである。

まず、供給側からみると、平成30年のわが国の総供給額(国内生産額と輸入の合計)は、前年より0.4%増加して1,086.4兆円である。そのうち情報通信財・サービスの総供給額(=総需要額)は前年より1.3%増加して115.5兆円になった。また、総供給額のうち国内生産額は982.6兆円、輸入は103.9兆円である。国内生産額(中間投入と粗付加価値額の合計)のうち情報通信財・サービスの生産は、101.4兆円であり、前年からの成長率は1.2%となった。また、輸入のうち情報通信財・サービスの輸入は、14.1兆円で成長率は1.8%となった(図表2-1、2-2)。

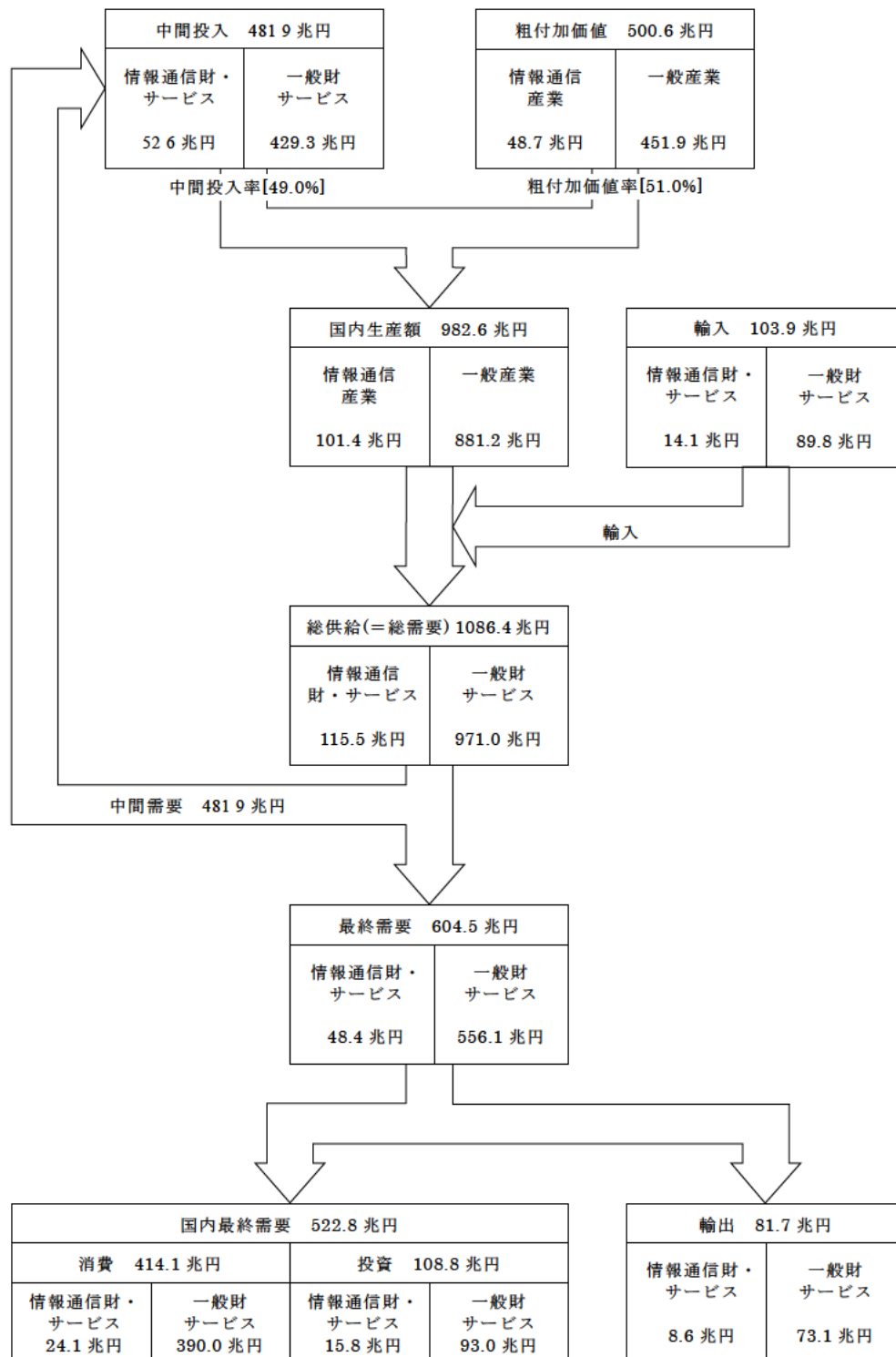
次に国内生産額の構成要素の内訳をみる。わが国経済の生産に用いられた中間投入額は481.9兆円である。このうち、情報通信財・サービスによる中間投入は52.6兆円であり、その成長率は1.0%となった。国内生産額のもう一つの構成要素である我が国の粗付加価値額は500.6兆円である。このうち、情報通信産業の粗付加価値額は48.7兆円であり、その成長率は1.5%となった。

需要側からみると、平成30年の我が国の総需要額は1,086.4兆円である。このうち、中間需要(=中間投入)が481.9兆円、最終需要が604.5兆円となった。また、最終需要のうち輸出が81.7兆円、国内最終需要が522.8兆円となっている。

国内最終需要の内訳は消費が414.1兆円、投資が108.8兆円となっている。消費のうち、情報通信財・サービスの消費は24.1兆円であり、その成長率は3.8%である。また、投資のうち、情報通信財・サービスは15.8兆円であり、その成長率は1.2%となっている。

輸出のうち、情報通信財・サービスは8.6兆円、その成長率は1.2%、一般財・サービスは73.1兆円、その成長率は2.3%であった。

図表 2-1 平成 30 年実質情報通信産業連関表からみた財・サービスの流れ



- (注) 1.「情報通信財・サービス」は内生 79 部門表の 1~45、「一般財・サービス」は 46~79 の合計。
 2.「情報通信産業」は内生 79 部門表の 1~45、「一般産業」は 46~79 の合計。
 3.四捨五入した表示であるので、内訳は必ずしも合計と一致しない。
 4.「消費」とは、家計外消費支出、民間消費支出及び一般政府消費支出の総称である。
 5.「投資」とは、資本形成(政府)、資本形成(民間)、在庫純増及び調整項の総称である。
 6.中間投入率、粗付加価値率は、国内生産額に占める中間投入、粗付加価値の割合である。

図表 2-2 情報通信産業連関表の各項目の変化

	暦年実績額(10億円)			成長率(%)		経済成長への寄与度(%)	
	①平成23年 基準年	②平成29年 (実質)	③平成30年 (実質)	①→③ (年平均)	②→③ (年平均)	①→③ (年平均)	②→③ (年平均)
中間投入	453,549	477,985	481,913	0.9	0.8	-	-
情報通信財・サービス	51,319	52,127	52,627	0.4	1.0	-	-
一般財・サービス	402,231	425,858	429,286	0.9	0.8	-	-
粗付加価値額	476,905	505,351	500,641	0.7	▲ 0.9	0.7	▲ 0.9
情報通信財・サービス	44,076	48,033	48,731	1.4	1.5	0.1	0.1
一般財・サービス	432,830	457,318	451,910	0.6	▲ 1.2	0.6	▲ 1.1
国内生産額	930,455	983,335	982,554	0.8	▲ 0.1	-	-
情報通信財・サービス	95,394	100,160	101,358	0.9	1.2	-	-
一般財・サービス	835,060	883,175	881,196	0.8	▲ 0.2	-	-
輸入	83,158	98,569	103,872	3.2	5.4	▲ 0.6	▲ 1.0
情報通信財・サービス	8,913	13,856	14,111	6.8	1.8	▲ 0.1	▲ 0.1
一般財・サービス	74,245	84,714	89,761	2.7	6.0	▲ 0.4	▲ 1.0
最終需要	560,063	603,920	604,513	1.1	0.1	1.3	0.1
輸出	70,945	79,946	81,665	2.0	2.2	0.3	0.3
国内最終需要	489,119	523,974	522,847	1.0	▲ 0.2	1.0	▲ 0.2
最終需要(再掲)	560,063	603,920	604,513	1.1	0.1	1.3	0.1
情報通信財・サービス	42,441	47,271	48,445	1.9	2.5	0.2	0.2
一般財・サービス	517,623	556,649	556,067	1.0	▲ 0.1	1.1	▲ 0.1
輸出	70,945	79,946	81,665	2.0	2.2	0.3	0.3
情報通信財・サービス	8,549	8,462	8,562	0.0	1.2	0.0	0.0
一般財・サービス	62,395	71,485	73,103	2.3	2.3	0.3	0.3
国内最終需要	489,119	523,974	522,847	1.0	▲ 0.2	1.0	▲ 0.2
消費	395,191	414,488	414,054	0.7	▲ 0.1	0.6	▲ 0.1
情報通信財・サービス	19,517	23,179	24,060	3.0	3.8	0.1	0.2
一般財・サービス	375,674	391,309	389,994	0.5	▲ 0.3	0.4	▲ 0.3
投資	93,928	109,486	108,793	2.1	▲ 0.6	0.4	▲ 0.1
情報通信財・サービス	14,374	15,631	15,823	1.4	1.2	0.0	0.0
一般財・サービス	79,553	93,855	92,970	2.3	▲ 0.9	0.4	▲ 0.2
総供給(=総需要)	1,013,613	1,081,905	1,086,426	1.0	0.4	-	-
情報通信財・サービス	104,307	114,016	115,469	1.5	1.3	-	-
一般財・サービス	909,305	967,889	970,957	0.9	0.3	-	-

1-2 情報通信産業の GDP

—情報通信産業の実質粗付加価値額は 48.7 兆円—

- ①平成 30 年の情報通信産業の実質粗付加価値額は 48.7 兆円、対前年成長率は 1.5%。
 ②情報通信部門、情報通信関連部門、研究部門の実質粗付加価値額の対前年成長率は各々1.5%、0.8%、2.4%。

平成 30 年の我が国の経済規模は実質粗付加価値額で 500.6 兆円であり、対前年成長率は▲0.9%であった。そのうち、情報通信産業の経済規模は実質付加価値額で 48.7 兆円、成長率は 1.5%であった(図表 2-3)。

情報通信部門の実質粗付加価値額は 27.7 兆円であり、対前年成長率は 1.5%となっている。このうち、通信部門の実質粗付加価値額は 11.2 兆円、対前年成長率は 1.9%となっている。同様に、放送部門は 1.6 兆円(対前年成長率 4.1%(以下同様))、情報サービス部門は 11.3 兆円(0.8%)、インターネット附随サービス部門は 1.1 兆円(16.4%)、映像・音声・文字情報制作部門は 2.5 兆円(▲4.0%)となっている。通信部門の中では、移動電気通信が 3.8%と比較的大きく増加した(図表 2-4)。

情報通信関連部門の実質粗付加価値額は 12.8 兆円であり、対前年成長率は 0.8%となっている。このうち、情報通信関連製造部門の実質粗付加価値額は 6.3 兆円、対前年成長率は 0.5%である。同様に、情報通信関連サービス部門は 6.4 兆円(1.3%)、情報通信関連建設部門は 0.1 兆円(▲9.2%)となっている。

研究部門の実質粗付加価値額は 8.3 兆円であり、対前年成長率は 2.4%となっている。

図表 2-3 実質粗付加価値額の規模と成長率

単位：10億円、成長率は%(年率)

	粗付加価値額			成長率	
	平成23年 (基準年)	平成29年 (実質)	平成30年 (実質)	平成23年 ～平成30年	平成29年 ～平成30年
情報通信産業	44,076	48,033	48,731	1.4	1.5
情報通信部門	24,261	27,310	27,710	1.9	1.5
通信部門	9,323	11,004	11,209	2.7	1.9
放送部門	1,474	1,498	1,560	0.8	4.1
情報サービス部門	10,347	11,211	11,296	1.3	0.8
インターネット附随サービス部門	504	942	1,096	11.7	16.4
映像・音声・文字情報制作部門	2,613	2,655	2,548	▲0.4	▲4.0
情報通信関連部門	12,391	12,659	12,764	0.4	0.8
情報通信関連製造部門	6,242	6,268	6,300	0.1	0.5
情報通信関連サービス部門	6,027	6,309	6,389	0.8	1.3
情報通信関連建設部門	122	83	75	▲6.7	▲9.2
研究部門	7,424	8,064	8,258	1.5	2.4
一般産業	432,830	457,318	451,910	0.6	▲1.2
物財	103,206	117,330	112,624	1.3	▲4.0
サービス	329,623	339,987	339,286	0.4	▲0.2
産業合計	476,905	505,351	500,641	0.7	▲0.9

図表 2-4 平成 29 年情報通信産業の実質粗付加価値額と平均成長率

単位:10億円、成長率は%(年率)

	①粗付加価値額 (平成23年)		②粗付加価値額 (平成29年)		③粗付加価値額 (平成30年)		成長率	
	金額	構成	金額	構成	金額	構成	①→③	②→③
	情報通信産業	44,076	9.24	48,033	9.50	48,731	9.73	1.4
情報通信部門	24,261	5.09	27,310	5.40	27,710	5.53	1.9	1.5
通信部門	9,323	1.95	11,004	2.18	11,209	2.24	2.7	1.9
固定電気通信	4,375	0.92	3,918	0.78	3,887	0.78	▲1.7	▲0.8
移動電気通信	4,624	0.97	6,459	1.28	6,702	1.34	5.4	3.8
その他の電気通信	252	0.05	564	0.11	559	0.11	12.1	▲0.9
その他の通信サービス	72	0.02	64	0.01	61	0.01	▲2.2	▲4.0
放送部門	1,474	0.31	1,498	0.30	1,560	0.31	0.8	4.1
公共放送	358	0.08	396	0.08	407	0.08	1.8	2.7
民間テレビジョン放送・多重放送	597	0.13	543	0.11	579	0.12	▲0.4	6.7
民間ラジオ放送	49	0.01	43	0.01	44	0.01	▲1.6	1.6
民間衛星放送	95	0.02	160	0.03	160	0.03	7.7	0.2
有線テレビジョン放送	294	0.06	281	0.06	282	0.06	▲0.6	0.5
有線ラジオ放送	80	0.02	76	0.02	89	0.02	1.4	16.8
情報サービス部門	10,347	2.17	11,211	2.22	11,296	2.26	1.3	0.8
ソフトウェア業	5,926	1.24	6,574	1.30	6,631	1.32	1.6	0.9
情報処理サービス	3,378	0.71	3,667	0.73	3,699	0.74	1.3	0.9
情報提供サービス	1,043	0.22	970	0.19	965	0.19	▲1.1	▲0.5
インターネット附随サービス部門	504	0.11	942	0.19	1,096	0.22	11.7	16.4
インターネット附随サービス	504	0.11	942	0.19	1,096	0.22	11.7	16.4
映像・音声・文字情報制作部門	2,613	0.55	2,655	0.53	2,548	0.51	▲0.4	▲4.0
新聞	615	0.13	553	0.11	537	0.11	▲1.9	▲2.7
出版	657	0.14	449	0.09	412	0.08	▲6.5	▲8.3
ニュース供給	370	0.08	447	0.09	415	0.08	1.7	▲7.1
映像・音声・文字情報制作業(除、ニュース供給業)	972	0.20	1,207	0.24	1,184	0.24	2.9	▲1.9
情報通信関連部門	12,391	2.60	12,659	2.51	12,764	2.55	0.4	0.8
情報通信関連製造部門	6,242	1.31	6,268	1.24	6,300	1.26	0.1	0.5
パーソナルコンピュータ	276	0.06	211	0.04	252	0.05	▲1.3	19.5
電子計算機本体(除パソコン)	49	0.01	28	0.01	29	0.01	▲7.5	2.8
電子計算機付属装置	368	0.08	368	0.07	401	0.08	1.2	8.9
有線電気通信機器	129	0.03	53	0.01	48	0.01	▲13.0	▲9.1
携帯電話機	185	0.04	156	0.03	118	0.02	▲6.2	▲24.2
無線電気通信機器(除携帯電話機)	341	0.07	387	0.08	430	0.09	3.4	10.9
その他の電気通信機器	173	0.04	143	0.03	148	0.03	▲2.2	3.6
電子管	82	0.02	22	0.00	22	0.00	▲17.1	0.2
半導体素子	268	0.06	177	0.04	192	0.04	▲4.7	8.3
集積回路	1,074	0.23	1,071	0.21	1,312	0.26	2.9	22.4
液晶パネル	443	0.09	829	0.16	627	0.13	5.1	▲24.3
磁気テープ・磁気ディスク	57	0.01	55	0.01	43	0.01	▲3.8	▲21.7
その他の電子部品	1,839	0.39	1,967	0.39	1,856	0.37	0.1	▲5.6
ラジオ・テレビ受信機	169	0.04	60	0.01	66	0.01	▲12.5	9.6
ビデオ機器・デジタルカメラ	306	0.06	187	0.04	166	0.03	▲8.4	▲11.3
通信ケーブル・光ファイバケーブル	67	0.01	68	0.01	72	0.01	1.1	5.9
事務用機械	251	0.05	392	0.08	423	0.08	7.7	8.0
電気音響機器	117	0.02	60	0.01	66	0.01	▲7.8	11.3
情報記録物	49	0.01	33	0.01	28	0.01	▲7.6	▲13.8
情報通信関連サービス部門	6,027	1.26	6,309	1.25	6,389	1.28	0.8	1.3
電子計算機・同関連機器賃貸業	946	0.20	1,161	0.23	1,204	0.24	3.5	3.7
事務用機械器具(除電算機等)賃貸業	274	0.06	227	0.04	215	0.04	▲3.4	▲5.0
通信機械器具賃貸業	231	0.05	232	0.05	239	0.05	0.5	3.1
広告	1,690	0.35	1,907	0.38	1,866	0.37	1.4	▲2.2
印刷・製版・製本	2,481	0.52	2,325	0.46	2,407	0.48	▲0.4	3.6
映画館・劇場・興行場	405	0.08	457	0.09	458	0.09	1.8	0.1
情報通信関連建設部門	122	0.03	83	0.02	75	0.01	▲6.7	▲9.2
電気通信施設建設	122	0.03	83	0.02	75	0.01	▲6.7	▲9.2
研究部門	7,424	1.56	8,064	1.60	8,258	1.65	1.5	2.4
研究	7,424	1.56	8,064	1.60	8,258	1.65	1.5	2.4
一般産業	432,830	90.76	457,318	90.50	451,910	90.27	0.6	▲1.2
物財	103,206	21.64	117,330	23.22	112,624	22.50	1.3	▲4.0
サービス	329,623	69.12	339,987	67.28	339,286	67.77	0.4	▲0.2
産業合計	476,905	100.00	505,351	100.00	500,641	100.00	0.7	▲0.9

1-3 情報通信産業の国内生産額

—情報通信産業の実質国内生産額は 101.4 兆円—

平成 30 年の情報通信産業の実質国内生産額は 101.4 兆円であり、全産業に占める割合は 10.3%。

平成 30 年の情報通信産業の実質国内生産額は 101.4 兆円で全産業の 10.3%を占める。その内訳は情報通信部門が 52.4 兆円、情報通信関連部門が 35.9 兆円、研究が 13.1 兆円であり、各々の対前年成長率は、1.4%、0.6%、2.1%となった(図表 2-5)。

情報通信部門のうち、通信部門の実質国内生産額は 20.7 兆円、対前年成長率は 2.2%となっている。同様に、放送部門は 3.9 兆円(対前年成長率は 1.8%(以下同様))、情報サービス部門は 18.2 兆円(1.1%)、インターネット附随サービス部門は 3.9 兆円(8.8%)、映像・音声・文字情報制作部門は 5.6 兆円(▲5.1%)となっている。情報通信部門の中で最も成長した部門は、有線ラジオ放送(16.9%)、マイナス成長の幅が大きかったのは、出版(▲8.6%)である(図表 2-6)。

情報通信関連部門のうち、情報通信関連製造部門の実質国内生産額は 21.4 兆円で対前年成長率は 1.0%と増加している。同様に、情報通信関連サービス部門は 14.3 兆円(0.0%)、情報通信関連建設部門は 0.1 兆円(▲6.7%)である。これらを構成する部門の中で比較的成長率が高いのは、パーソナルコンピュータ(12.1%)、集積回路(8.3%)、またマイナス成長の幅が大きかったのは、携帯電話機(▲28.6%)、磁気テープ・磁気ディスク(▲23.7%)などである。

研究部門の実質国内生産額は 13.1 兆円、対前年成長率 2.1%となっている。

図表 2-5 情報通信産業の実質国内生産額と平均成長率

単位：10億円、成長率は%(年率)

	国内生産額			成長率		
	①平成23年 (基準年)	②平成29年 (実質)	③平成30年 (実質)	①→② (年平均)	①→③ (年平均)	②→③ (年平均)
情報通信産業	95,394	100,160	101,358	0.8	0.9	1.2
情報通信部門	46,160	51,633	52,350	1.9	1.8	1.4
通信部門	17,669	20,299	20,743	2.3	2.3	2.2
放送部門	3,561	3,863	3,931	1.4	1.4	1.8
情報サービス部門	16,845	18,050	18,241	1.2	1.1	1.1
インターネット附随サービス部門	1,904	3,558	3,872	11.0	10.7	8.8
映像・音声・文字情報制作部門	6,182	5,864	5,563	▲ 0.9	▲ 1.5	▲ 5.1
情報通信関連部門	37,108	35,666	35,872	▲ 0.7	▲ 0.5	0.6
情報通信関連製造部門	22,741	21,175	21,388	▲ 1.2	▲ 0.9	1.0
情報通信関連サービス部門	14,143	14,345	14,349	0.2	0.2	0.0
情報通信関連建設部門	224	145	136	▲ 7.0	▲ 6.9	▲ 6.7
研究部門	12,126	12,861	13,136	1.0	1.1	2.1
一般産業	835,060	883,175	881,196	0.9	0.8	▲ 0.2
物財	324,629	359,273	357,083	1.7	1.4	▲ 0.6
サービス	510,432	523,903	524,114	0.4	0.4	0.0
産業合計	930,455	983,335	982,554	0.9	0.8	▲ 0.1

図表 2-6 平成 29 年情報通信産業の実質国内生産額と平均成長率

単位：10億円、成長率は%（年率）

	国内生産額						成長率(%)	
	①平成23年		②平成29年		③平成30年		①→③	②→③
	金額	構成	金額	構成	金額	構成	(年平均)	(年平均)
情報通信産業	95,394	10.25	100,160	10.19	101,358	10.32	0.9	1.2
情報通信部門	46,160	4.96	51,633	5.25	52,350	5.33	1.8	1.4
通信部門	17,669	1.90	20,299	2.06	20,743	2.11	2.3	2.2
固定電気通信	7,573	0.81	6,656	0.68	6,643	0.68	▲1.9	▲0.2
移動電気通信	9,158	0.98	11,760	1.20	12,198	1.24	4.2	3.7
その他の電気通信	804	0.09	1,767	0.18	1,791	0.18	12.1	1.4
その他の通信サービス	133	0.01	116	0.01	112	0.01	▲2.5	▲4.1
放送部門	3,561	0.38	3,863	0.39	3,931	0.40	1.4	1.8
公共放送	682	0.07	732	0.07	752	0.08	1.4	2.8
民間テレビジョン放送・多重放送	1,781	0.19	1,937	0.20	1,955	0.20	1.3	0.9
民間ラジオ放送	147	0.02	135	0.01	136	0.01	▲1.1	0.9
民間衛星放送	250	0.03	397	0.04	401	0.04	7.0	0.9
有線テレビジョン放送	550	0.06	520	0.05	522	0.05	▲0.8	0.4
有線ラジオ放送	151	0.02	142	0.01	166	0.02	1.4	16.9
情報サービス部門	16,845	1.81	18,050	1.84	18,241	1.86	1.1	1.1
ソフトウェア業	9,640	1.04	10,580	1.08	10,706	1.09	1.5	1.2
情報処理サービス	5,505	0.59	5,896	0.60	5,964	0.61	1.2	1.2
情報提供サービス	1,700	0.18	1,573	0.16	1,570	0.16	▲1.1	▲0.2
インターネット附随サービス部門	1,904	0.20	3,558	0.36	3,872	0.39	10.7	8.8
インターネット附随サービス	1,904	0.20	3,558	0.36	3,872	0.39	10.7	8.8
映像・音声・文字情報制作部門	6,182	0.66	5,864	0.60	5,563	0.57	▲1.5	▲5.1
新聞	1,494	0.16	1,282	0.13	1,224	0.12	▲2.8	▲4.5
出版	1,797	0.19	1,193	0.12	1,090	0.11	▲6.9	▲8.6
ニュース供給	640	0.07	779	0.08	721	0.07	1.7	▲7.5
映像・音声・文字情報制作業(除、ニュース供給業)	2,251	0.24	2,609	0.27	2,528	0.26	1.7	▲3.1
情報通信関連部門	37,108	3.99	35,666	3.63	35,872	3.65	▲0.5	0.6
情報通信関連製造部門	22,741	2.44	21,175	2.15	21,388	2.18	▲0.9	1.0
パーソナルコンピュータ	1,080	0.12	632	0.06	709	0.07	▲5.8	12.1
電子計算機本体(除パソコン)	176	0.02	98	0.01	96	0.01	▲8.3	▲2.4
電子計算機付属装置	1,382	0.15	1,258	0.13	1,215	0.12	▲1.8	▲3.4
有線電気通信機器	482	0.05	211	0.02	187	0.02	▲12.7	▲11.7
携帯電話機	844	0.09	320	0.03	229	0.02	▲17.0	▲28.6
無線電気通信機器(除携帯電話機)	1,327	0.14	1,506	0.15	1,515	0.15	1.9	0.6
その他の電気通信機器	469	0.05	439	0.04	442	0.05	▲0.8	0.8
電子管	263	0.03	62	0.01	63	0.01	▲18.5	1.4
半導体素子	1,091	0.12	814	0.08	809	0.08	▲4.2	▲0.6
集積回路	3,232	0.35	2,709	0.28	2,933	0.30	▲1.4	8.3
液晶パネル	1,506	0.16	2,060	0.21	1,632	0.17	1.2	▲20.8
磁気テープ・磁気ディスク	194	0.02	147	0.01	112	0.01	▲7.5	▲23.7
その他の電子部品	7,123	0.77	8,674	0.88	9,226	0.94	3.8	6.4
ラジオ・テレビ受信機	784	0.08	124	0.01	124	0.01	▲23.2	▲0.2
ビデオ機器・デジタルカメラ	941	0.10	456	0.05	385	0.04	▲12.0	▲15.6
通信ケーブル・光ファイバケーブル	259	0.03	234	0.02	249	0.03	▲0.6	6.4
事務用機械	1,058	0.11	1,115	0.11	1,149	0.12	1.2	3.1
電気音響機器	417	0.04	241	0.02	250	0.03	▲7.0	3.9
情報記録物	113	0.01	74	0.01	63	0.01	▲7.9	▲14.6
情報通信関連サービス部門	14,143	1.52	14,345	1.46	14,349	1.46	0.2	0.0
電子計算機・同関連機器賃貸業	1,486	0.16	1,736	0.18	1,803	0.18	2.8	3.9
事務用機械器具(除電算機等)賃貸業	431	0.05	353	0.04	350	0.04	▲2.9	▲0.7
通信機械器具賃貸業	363	0.04	358	0.04	370	0.04	0.3	3.3
広告	6,078	0.65	6,638	0.68	6,538	0.67	1.0	▲1.5
印刷・製版・製本	5,113	0.55	4,485	0.46	4,518	0.46	▲1.8	0.7
映画館・劇場・興行場	673	0.07	776	0.08	770	0.08	1.9	▲0.7
情報通信関連建設部門	224	0.02	145	0.01	136	0.01	▲6.9	▲6.7
電気通信施設建設	224	0.02	145	0.01	136	0.01	▲6.9	▲6.7
研究部門	12,126	1.30	12,861	1.31	13,136	1.34	1.1	2.1
研究	12,126	1.30	12,861	1.31	13,136	1.34	1.1	2.1
一般産業	835,060	89.75	883,175	89.81	881,196	89.68	0.8	▲0.2
物財	324,629	34.89	359,273	36.54	357,083	36.34	1.4	▲0.6
サービス	510,432	54.86	523,903	53.28	524,114	53.34	0.4	0.0
産業合計	930,455	100.00	983,335	100.00	982,554	100.00	0.8	▲0.1

1-4 情報通信産業の雇用者数

—情報通信産業の雇用者数は 404.5 万人—

平成 30 年の情報通信産業の雇用者数は前年より 1.6%増加して 404.5 万人。全産業に占める割合は 5.7%。

平成 30 年の情報通信産業の雇用者数は前年より 1.6%増加して 404.5 万人である。これは全雇用者の 5.7%に相当する(図表 2-7、2-8)。その内訳は、情報通信部門が 0.5%増加して 191.7 万人、情報通信関連部門が 2.8%増加して 138.7 万人、研究部門は 2.7%増加で 74.1 万人である。

情報通信部門のうち、情報サービス部門(▲0.6%で 117.9 万人)及び映像・音声・文字情報政策部門(▲2.5%で 24.0 万人)では、雇用者数が前年より減少したが、他の部門ではいずれも増加した。通信部門、放送部門、インターネット附随サービス部門は、それぞれ 33.5 万人(4.5%)、6.3 万人(3.4%)、10.0 万人(6.5%)となった。

情報通信関連部門のうち、情報通信関連製造部門は 1.2%の増加で 66.9 万人、情報通信関連サービスは 4.4%の増加で 69.1 万人、情報通信関連建設部門は 1.9%の増加で 2.7 万人となっている。情報通信関連サービス部門では、印刷・製版・製本の伸びが 6.3%と最も大きく、各種の賃貸業が 2.3%と続いている。

情報通信関連製造部門では、パーソナルコンピュータ等の電子計算機が▲10.7%と大きく減少している。

図表 2-7 情報通信産業の雇用者数

単位：千人、成長率は%(年率)

	雇用者数			成長率		
	① 平成23年	② 平成29年	③ 平成30年	平成23年 ～平成29年	平成23年 ～平成30年	平成29年 ～平成30年
情報通信産業	3,949	3,979	4,045	0.1	0.3	1.6
情報通信部門	1,714	1,908	1,917	1.8	1.6	0.5
通信部門	236	321	335	5.3	5.1	4.5
放送部門	66	60	63	▲ 1.4	▲ 0.7	3.4
情報サービス部門	1,080	1,186	1,179	1.6	1.3	▲ 0.6
インターネット附随サービス部門	72	94	100	4.4	4.7	6.5
映像・音声・文字情報制作部門	260	247	240	▲ 0.8	▲ 1.1	▲ 2.8
情報通信関連部門	1,518	1,349	1,387	▲ 1.9	▲ 1.3	2.8
情報通信関連製造部門	793	661	669	▲ 3.0	▲ 2.4	1.2
情報通信関連サービス部門	698	661	691	▲ 0.9	▲ 0.1	4.4
情報通信関連建設部門	27	27	27	▲ 0.2	0.1	1.9
研究部門	717	722	741	0.1	0.5	2.7
一般産業	62,620	65,203	66,948	0.7	1.0	2.7
物財	19,023	19,675	20,016	0.6	0.7	1.7
サービス	43,597	45,528	46,932	0.7	1.1	3.1
産業合計	66,569	69,183	70,993	0.6	0.9	2.6

図表 2-8 情報通信産業の雇用者数

単位：人、成長率は％（年率）

	①雇用者数 (平成23年)		②雇用者数 (平成29年)		③雇用者数 (平成30年)		成長率		
	金額	構成	金額	構成	金額	構成	①→②	①→③	②→③
情報通信産業	3,948,867	5.93	3,979,340	5.75	4,044,886	5.70	0.1	0.3	1.6
情報通信部門	1,713,902	2.57	1,907,905	2.76	1,916,521	2.70	1.8	1.6	0.5
通信部門	235,761	0.35	320,500	0.46	335,046	0.47	5.3	5.1	4.5
固定電気通信	103,299	0.16	106,102	0.15	106,563	0.15	0.4	0.4	0.4
移動電気通信	117,838	0.18	199,213	0.29	213,024	0.30	9.1	8.8	6.9
その他の電気通信	7,285	0.01	7,483	0.01	7,515	0.01	0.4	0.4	0.4
その他の通信サービス	7,339	0.01	7,702	0.01	7,944	0.01	0.8	1.1	3.1
放送部門	65,759	0.10	60,454	0.09	62,509	0.09	▲1.4	▲0.7	3.4
公共放送	14,465	0.02	14,020	0.02	14,207	0.02	▲0.5	▲0.3	1.3
民間テレビジョン放送・多重放送	27,256	0.04	22,785	0.03	24,004	0.03	▲2.9	▲1.8	5.4
民間ラジオ放送	3,893	0.01	3,573	0.01	4,085	0.01	▲1.4	0.7	14.3
民間衛星放送	1,131	0.00	1,049	0.00	1,276	0.00	▲1.2	1.7	21.6
有線テレビジョン放送	15,754	0.02	16,311	0.02	15,758	0.02	0.6	0.0	▲3.4
有線ラジオ放送	3,260	0.00	2,716	0.00	3,179	0.00	▲3.0	▲0.4	17.0
情報サービス部門	1,080,390	1.62	1,186,308	1.71	1,179,222	1.66	1.6	1.3	▲0.6
ソフトウェア業	740,312	1.11	844,635	1.22	832,374	1.17	2.2	1.7	▲1.5
情報処理サービス	256,709	0.39	257,913	0.37	261,819	0.37	0.1	0.3	1.5
情報提供サービス	83,369	0.13	83,760	0.12	85,029	0.12	0.1	0.3	1.5
インターネット附随サービス部門	72,428	0.11	93,580	0.14	99,616	0.14	4.4	4.7	6.5
インターネット附随サービス	72,428	0.11	93,580	0.14	99,616	0.14	4.4	4.7	6.5
映像・音声・文字情報制作部門	259,564	0.39	247,063	0.36	240,128	0.34	▲0.8	▲1.1	▲2.8
新聞	52,916	0.08	48,351	0.07	48,032	0.07	▲1.5	▲1.4	▲0.7
出版	73,975	0.11	48,823	0.07	45,102	0.06	▲6.7	▲6.8	▲7.6
ニュース供給	12,654	0.02	11,562	0.02	11,486	0.02	▲1.5	▲1.4	▲0.7
映像・音声・文字情報制作業(除、-	120,019	0.18	138,327	0.20	135,508	0.19	2.4	1.7	▲2.0
情報通信関連部門	1,517,763	2.28	1,349,332	1.95	1,386,872	1.95	▲1.9	▲1.3	2.8
情報通信関連製造部門	792,708	1.19	660,850	0.96	668,786	0.94	▲3.0	▲2.4	1.2
パーソナルコンピュータ	12,396	0.02	8,299	0.01	7,411	0.01	▲6.5	▲7.1	▲10.7
電子計算機本体(除パソコン)	7,519	0.01	2,744	0.00	2,450	0.00	▲15.5	▲14.8	▲10.7
電子計算機付属装置	54,147	0.08	44,568	0.06	39,797	0.06	▲3.2	▲4.3	▲10.7
有線電気通信機器	21,130	0.03	16,058	0.02	15,244	0.02	▲4.5	▲4.6	▲5.1
携帯電話機	15,676	0.02	3,431	0.00	3,257	0.00	▲22.4	▲20.1	▲5.1
無線電気通信機器(除携帯電話機)	40,398	0.06	36,173	0.05	34,341	0.05	▲1.8	▲2.3	▲5.1
その他の電気通信機器	22,175	0.03	19,338	0.03	19,708	0.03	▲2.3	▲1.7	1.9
電子管	6,030	0.01	5,370	0.01	5,646	0.01	▲1.9	▲0.9	5.1
半導体素子	38,802	0.06	34,449	0.05	36,214	0.05	▲2.0	▲1.0	5.1
集積回路	95,601	0.14	69,576	0.10	73,143	0.10	▲5.2	▲3.8	5.1
液晶パネル	29,456	0.04	20,421	0.03	21,468	0.03	▲5.9	▲4.4	5.1
磁気テープ・磁気ディスク	5,899	0.01	5,008	0.01	5,219	0.01	▲2.7	▲1.7	4.2
その他の電子部品	314,317	0.47	310,412	0.45	323,538	0.46	▲0.2	0.4	4.2
ラジオ・テレビ受信機	9,552	0.01	4,123	0.01	4,163	0.01	▲13.1	▲11.2	1.0
ビデオ機器・デジタルカメラ	35,272	0.05	16,374	0.02	16,530	0.02	▲12.0	▲10.3	1.0
通信ケーブル・光ファイバケーブル	4,408	0.01	4,650	0.01	4,739	0.01	0.9	1.0	1.9
事務用機械	55,564	0.08	49,116	0.07	45,060	0.06	▲2.0	▲2.9	▲8.3
電気音響機器	21,882	0.03	9,054	0.01	9,140	0.01	▲13.7	▲11.7	0.9
情報記録物	2,484	0.00	1,686	0.00	1,718	0.00	▲6.3	▲5.1	1.9
情報通信関連サービス部門	697,706	1.05	661,493	0.96	690,597	0.97	▲0.9	▲0.1	4.4
電子計算機・同関連機器賃貸業	81,961	0.12	81,699	0.12	83,598	0.12	▲0.1	0.3	2.3
事務用機械器具(除電算機等)賃貸	16,520	0.02	16,467	0.02	16,850	0.02	▲0.1	0.3	2.3
通信機械器具賃貸業	11,403	0.02	11,367	0.02	11,631	0.02	▲0.1	0.3	2.3
広告	138,301	0.21	143,981	0.21	146,174	0.21	0.7	0.8	1.5
印刷・製版・製本	428,582	0.64	383,992	0.56	408,259	0.58	▲1.8	▲0.7	6.3
映画館・劇場・興行場	20,939	0.03	23,987	0.03	24,085	0.03	2.3	2.0	0.4
情報通信関連建設部門	27,349	0.04	26,989	0.04	27,489	0.04	▲0.2	0.1	1.9
電気通信施設建設	27,349	0.04	26,989	0.04	27,489	0.04	▲0.2	0.1	1.9
研究部門	717,202	1.08	722,103	1.04	741,493	1.04	0.1	0.5	2.7
研究	717,202	1.08	722,103	1.04	741,493	1.04	0.1	0.5	2.7
一般産業	62,620,015	94.07	65,203,431	94.25	66,947,992	94.30	0.7	1.0	2.7
物財	19,022,617	28.58	19,675,085	28.44	20,015,977	28.19	0.6	0.7	1.7
サービス	43,597,398	65.49	45,528,346	65.81	46,932,015	66.11	0.7	1.1	3.1
産業合計	66,568,882	100.00	69,182,771	100.00	70,992,878	100.00	0.6	0.9	2.6

2. 情報通信財・サービスの最終需要の経済牽引力分析

—情報通信財・サービスの最終需要による粗付加価値誘発額は 35.7 兆円—

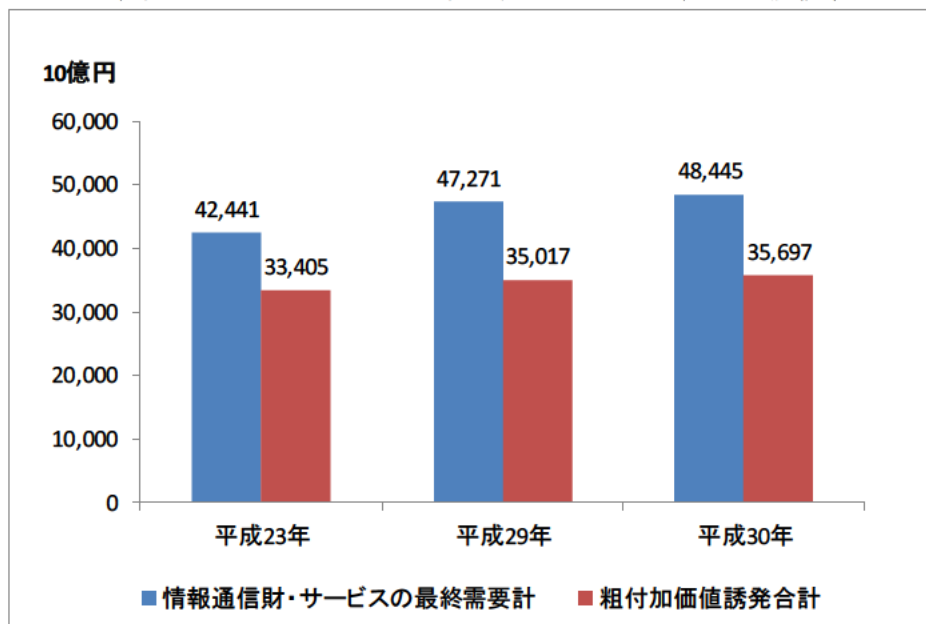
最終需要が国内産業の生産活動を誘発し、結果として国内産業に付加価値をもたらす。そこで、経済成長の指標である付加価値の成長率に対し、情報通信財・サービスの最終需要が誘発する付加価値の寄与を明らかにすることにより、その経済成長への牽引力を分析する。平成 30 年における情報通信財・サービスの最終需要計は、前年比 2.5%増の 48.4 兆円(平成 23 年価格、生産者価格評価(以下同様))である。このうち国内最終需要計が前年比で 2.8%増の 39.9 兆円、輸出が 1.2%増加して 8.6 兆円である。また、財・サービス別にみると、情報通信部門が 2.7%増加して 26.0 兆円、情報通信関連部門が 2.4%増加して 20.9 兆円、研究が 0.6%増加して 1.6 兆円である(図表 2-9、2-10)。

これらを構成する部門の対前年成長率をみると、インターネット附随サービス部門が 20.0%と、比較的大きく増加している。

上記の平成 30 年の情報通信財・サービスの最終需要計 48.4 兆円が誘発した粗付加価値は 35.7 兆円で前年より増加している。誘発された粗付加価値を誘発先の産業別にみると、情報通信産業への粗付加価値誘発は前年より 2.4%増加して 25.5 兆円、一般産業への粗付加価値誘発は 0.7%増加して 10.2 兆円である(図表 2-11)。

平成 23 年～平成 30 年におけるわが国の粗付加価値の平均成長率 0.7%に対し、情報通信財・サービスの最終需要計が誘発した粗付加価値の寄与度は+0.07 ポイントであった。また、対前年成長率でみると、成長率▲0.93%に対し、情報通信財・サービスの寄与度は+0.13 ポイントであり、マイナス成長を抑制する方向に作用している(図表 2-12)。

図表 2-9 情報通信財・サービスの最終需要計とその粗付加価値誘発の推移



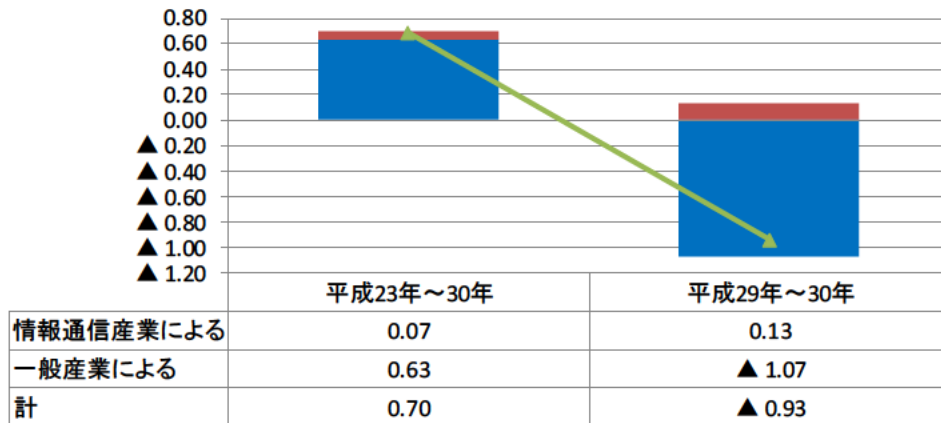
図表 2-10 情報通信財・サービスの最終需要計の推移とその成長率推移

	暦年実績額(10億円)			成長率(%)	
	①平成23年 (基準年)	②平成29年 (実質)	③平成30年 (実質)	①→③ (年平均)	②→③ (年平均)
情報通信産業	42,441	47,271	48,445	19	25
情報通信部門	21,416	25,298	25,979	28	27
通信部門	9,599	11,822	12,201	35	32
放送部門	1,230	1,384	1,413	20	21
情報サービス部門	9,041	10,095	10,237	18	14
インターネット附随サービス部門	280	1,003	1,203	232	200
映像・音声・文字情報制作部門	1,266	993	925	▲44	▲69
情報通信関連部門	19,393	20,376	20,859	10	24
情報通信関連製造部門	18,368	19,301	19,804	11	26
情報通信関連サービス部門	801	929	920	20	▲10
情報通信関連建設部門	224	145	136	▲69	▲67
研究部門	1,632	1,598	1,607	▲02	06
情報通信財・サービス合計	42,441	47,271	48,445	19	25
国内最終需要	33,891	38,810	39,883	24	28
輸出	8,549	8,462	8,562	00	12

図表 2-11 粗付加価値誘発額(波及先別)の推移とその成長率推移

	暦年実績額(10億円)			成長率(%)		
	①平成23年 (基準年)	②平成29年 (実質)	③平成30年 (実質)	①→② (年平均)	①→③ (年平均)	②→③ (年平均)
情報通信産業	22,711	24,866	25,475	15	17	24
情報通信部門	14,334	16,938	17,352	28	28	24
通信部門	6,391	7,961	8,204	37	36	31
放送部門	723	797	818	17	18	26
情報サービス部門	6,139	6,834	6,910	18	17	11
インターネット附随サービス部門	167	441	545	176	184	235
映像・音声・文字情報制作部門	914	904	874	▲02	▲06	▲34
情報通信関連部門	6,232	5,981	6,145	▲07	▲02	27
情報通信関連製造部門	4,950	4,662	4,811	▲10	▲04	32
情報通信関連サービス部門	1,160	1,236	1,259	11	12	18
情報通信関連建設部門	122	83	75	▲63	▲67	▲92
研究部門	2,145	1,948	1,979	▲16	▲11	16
一般産業	10,695	10,150	10,222	▲09	▲06	07
産業合計	33,405	35,017	35,697	08	10	19

図表 2-12 経済成長への情報通信財・サービスの寄与度



3. 変動要因分析

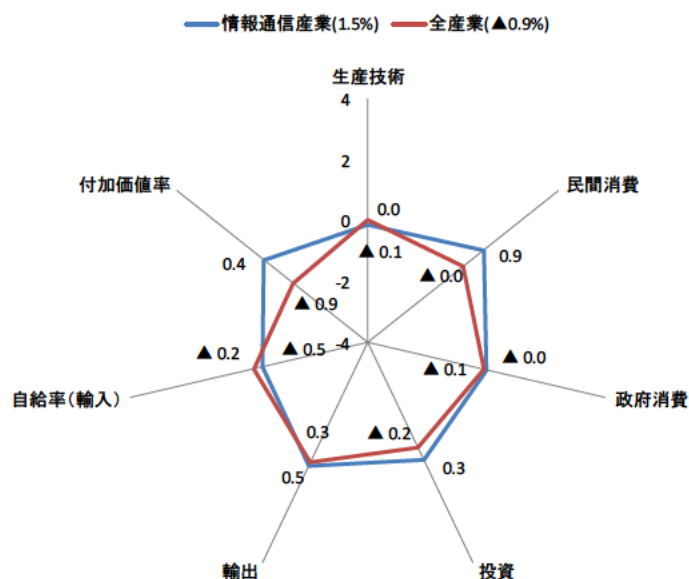
—情報通信産業の実質粗付加価値額増加は民間消費と輸出の増加が主因—

我が国の実質粗付加価値額は、平成 29 年から平成 30 年にかけて約 4.7 兆円減少しており、その成長率は▲0.9%である。その要因別寄与度をみると、プラス要因となっているのは輸出 (+0.3%) 及び生産技術 (+0.0%) のみである。その他の要因である付加価値率 (▲0.9%)、投資 (▲0.2%)、自給率 (▲0.2%)、政府消費 (▲0.1%)、民間消費 (▲0.0%) はいずれもマイナスに寄与している(図表 2-13、2-14)。

情報通信産業の実質粗付加価値額は、平成 29 年から平成 30 年にかけて 0.7 兆円増加しており、その成長率は 1.5%となっている。その要因別寄与度をみると、プラス要因となっているのは民間消費 (+0.9%)、輸出 (+0.5%)、付加価値率 (+0.4%)、投資 (+0.3%) であり、一方マイナスに寄与しているのが自給率 (▲0.5%)、生産技術 (▲0.1%)、政府消費 (▲0.0%) となっている。民間消費、輸出など国内外からの需要が需要通信業の実質粗付加価値を増加させる一方、輸入の拡大(自給率要因)が付加価値を抑制する方向に作用している。

部門別・要因別の寄与度をみると、輸出、民間消費、投資ともに、通信部門、映像・音声・文字情報制作部門と情報通信関連建設部門を除く全ての部門が、プラスの影響を受けている(図表 2-15)。最終需要の拡大による成長の回復が情報通信産業全体に広く及んでいることがうかがえる。

図表 2-13 情報通信産業の実質付加価値額の成長率の変動要因



図表 2-14 平成 29～30 年 実質粗付加価値額の変動要因

単位：百万円

	自給率の 変化	生産技術の 変化	最終需要の変化				輸出	付加価値率 の変化	合計
			民間消費	政府消費	投資	部門計			
情報通信産業	▲ 218,290	▲ 53,868	424,097	▲ 875	136,834	560,056	235,612	174,704	698,215
情報通信部門	▲ 50,029	▲ 83,941	394,540	▲ 3,697	78,037	468,880	6,075	58,601	399,585
通信部門	8,817	▲ 49,143	318,020	▲ 1,329	▲ 5,942	310,750	▲ 32,956	▲ 32,381	205,086
放送部門	▲ 3,696	17,118	14,441	110	360	14,911	3,449	30,212	61,994
情報サービス部門	▲ 35,403	31,072	15,799	▲ 165	83,997	99,630	23,397	▲ 33,704	84,993
インターネット附随サービス部門	▲ 1,625	16,433	70,973	▲ 126	1,099	71,946	2,152	65,408	154,315
映像・音声・文字情報制作部門	▲ 18,123	▲ 99,422	▲ 24,693	▲ 2,187	▲ 1,476	▲ 28,356	10,033	29,065	▲ 106,803
情報通信関連部門	▲ 120,024	▲ 59,061	36,919	▲ 9,170	25,485	53,233	135,857	94,776	104,782
情報通信関連製造部門	▲ 105,476	▲ 87,000	25,357	▲ 1,347	28,689	52,699	118,347	53,494	32,064
情報通信関連サービス部門	▲ 14,548	27,939	11,562	▲ 7,823	2,207	5,946	17,511	43,474	80,321
情報通信関連建設部門	0	0	0	▲ 5,412	▲ 5,412	0	0	▲ 2,192	▲ 7,604
研究部門	▲ 48,236	89,135	▲ 7,362	11,992	33,313	37,943	93,679	21,328	193,848
一般産業	▲ 597,879	177,323	▲ 426,610	▲ 430,325	▲ 999,717	▲ 1,856,652	1,479,863	▲ 4,610,688	▲ 5,408,033
物財	▲ 598,184	▲ 48,110	▲ 116,984	59,156	▲ 1,239,711	▲ 1,297,539	809,187	▲ 3,571,859	▲ 4,706,506
サービス	305	225,434	▲ 309,626	▲ 489,480	239,993	▲ 559,113	670,676	▲ 1,038,829	▲ 701,527
産業合計	▲ 816,169	123,456	▲ 2,514	▲ 431,200	▲ 862,883	▲ 1,296,596	1,715,475	▲ 4,435,984	▲ 4,709,818

図表 2-15 平成 29～30 年 情報通信産業の実質粗付加価値額成長率への寄与度

単位：%

	自給率の 変化	生産技術の 変化	最終需要の変化				輸出	付加価値率 の変化	合計
			民間消費	政府消費	投資	部門計			
情報通信産業	▲ 0.5	▲ 0.1	0.9	▲ 0.0	0.3	1.2	0.5	0.4	1.5
情報通信部門	▲ 0.1	▲ 0.2	0.8	▲ 0.0	0.2	1.0	0.0	0.1	0.8
通信部門	0.0	▲ 0.1	0.7	▲ 0.0	▲ 0.0	0.6	▲ 0.1	▲ 0.1	0.4
放送部門	▲ 0.0	0.0	0.0	0.0	0.0	0.0	0.0	0.1	0.1
情報サービス部門	▲ 0.1	0.1	0.0	▲ 0.0	0.2	0.2	0.0	▲ 0.1	0.2
インターネット附随サービス部門	▲ 0.0	0.0	0.1	▲ 0.0	0.0	0.1	0.0	0.1	0.3
映像・音声・文字情報制作部門	▲ 0.0	▲ 0.2	▲ 0.1	▲ 0.0	▲ 0.0	▲ 0.1	0.0	0.1	▲ 0.2
情報通信関連部門	▲ 0.2	▲ 0.1	0.1	▲ 0.0	0.1	0.1	0.3	0.2	0.2
情報通信関連製造部門	▲ 0.2	▲ 0.2	0.1	▲ 0.0	0.1	0.1	0.2	0.1	0.1
情報通信関連サービス部門	▲ 0.0	0.1	0.0	▲ 0.0	0.0	0.0	0.0	0.1	0.2
情報通信関連建設部門	0.0	0.0	0.0	0.0	▲ 0.0	▲ 0.0	0.0	▲ 0.0	▲ 0.0
研究部門	▲ 0.1	0.2	▲ 0.0	0.0	0.1	0.1	0.2	0.0	0.4

補論 変動要因分析の計測方法

第3節で行った変動要因分析では、ウエイトの取り方に応じた複数通りの計算が可能である。本稿では、以下で示す算式に基づき計算を行った。

はじめに国内生産額の変化の要因分解についてみていこう。競争輸入型の産業連関表では、第 t+1 期と第 t 期の生産額は、次のようになる。

$$X_{t+1} = (I - (I - M_{t+1})A_{t+1})^{-1}((I - M_{t+1})F_{t+1} + E_{t+1}) = B_{t+1}((I - M_{t+1})F_{t+1} + E_{t+1})$$

$$X_t = (I - (I - M_t)A_t)^{-1}((I - M_t)F_t + E_t) = B_t((I - M_t)F_t + E_t)$$

ただし、

X : 国内生産額ベクトル M : 輸入係数行列 F : 国内最終需要ベクトル
E : 輸出ベクトル A : 投入係数行列 I : 単位行列 B : 逆行列

であり、右下の添字は期間をあらわす。

t 期から t+1 期にかけての国内生産額の変化は次のようにあらわされる。

$$X_{t+1} - X_t = B_{t+1}((I - M_{t+1})F_{t+1} + E_{t+1} - (I - M_t)F_t - E_t) + (B_{t+1} - B_t)((I - M_t)F_t + E_t)$$

ここで上式の右辺の第1項を①、第2項を②とすると、①、②はそれぞれ次のように変形される。

$$① = B_{t+1}((I - M_t)(F_{t+1} - F_t) + (M_t - M_{t+1})F_{t+1} + (E_{t+1} - E_t))$$

$$② = B_{t+1}B_{t+1}^{-1}(B_{t+1} - B_t)B_t^{-1}B_t((I - M_t)F_t + E_t)$$

$$= (B_{t+1}B_{t+1}^{-1}B_{t+1}B_t^{-1}B_t - B_{t+1}B_{t+1}^{-1}B_tB_t^{-1}B_t)((I - M_t)F_t + E_t)$$

$$= B_{t+1}(B_{t+1}^{-1}B_{t+1}B_t^{-1} - B_{t+1}^{-1}B_tB_t^{-1})B_t((I - M_t)F_t + E_t)$$

$$= B_{t+1}(B_t^{-1} - B_{t+1}^{-1})B_t((I - M_t)F_t + E_t)$$

$$= B_{t+1}((I - (I - M_t)A_t) - (I - (I - M_{t+1})A_{t+1}))B_t((I - M_t)F_t + E_t)$$

$$= B_{t+1}((I - (I - M_t)A_t) - (I - (I - M_{t+1})A_{t+1}))X_t$$

$$= B_{t+1}((I - M_{t+1})(A_{t+1} - A_t) + (M_t - M_{t+1})A_t)X_t$$

以上より、

$$X_{t+1} - X_t = B_{t+1}((I - M_t)(F_{t+1} - F_t) + (M_t - M_{t+1})F_{t+1} + (E_{t+1} - E_t))$$

$$+ B_{t+1}((I - M_{t+1})(A_{t+1} - A_t) + (M_t - M_{t+1})A_t)X_t$$

$= B_{t+1}((I - M_t)(F_{t+1} - F_t)$	最終需要の変化の寄与
$+ B_{t+1}(M_t - M_{t+1})(F_{t+1} + A_t X_t)$	自給率(輸入率)の変化の寄与
$+ B_{t+1}(E_{t+1} - E_t)$	輸出の変化の寄与
$+ B_{t+1}(I - M_{t+1})(A_{t+1} - A_t) X_t$	生産技術の変化の寄与

となり、生産額の変化は、上に示すように、最終需要、自給率(輸入率)、輸出、生産技術の変化による寄与に分解される。

次に、付加価値額の変化を考える。付加価値額は生産額に付加価値率を乗じたものとしてあらわすことができる。すなわち、 t 期と $t+1$ 期の付加価値額は

$$\begin{aligned} V_{t+1} &= \tau_{t+1} X_{t+1} \\ V_t &= \tau_t X_t \end{aligned}$$

となる。ただし、 τ は付加価値率である。さて、 t 期から $t+1$ 期にかけての付加価値額の変化は、次のようにあらわされる。

$$\begin{aligned} V_{t+1} - V_t &= \tau_{t+1} X_{t+1} - \tau_t X_t \\ &= \tau_{t+1} (X_{t+1} - X_t) + (\tau_{t+1} - \tau_t) X_t \end{aligned}$$

この式に、先に導いた国内生産額の要因分解式を代入すると、次のように付加価値額の変化を最終需要、自給率(輸入率)、輸出、生産技術、付加価値率の変化による寄与に分解できる。

$\begin{aligned} V_{t+1} - V_t &= \tau_{t+1} B_{t+1} ((I - M_t)(F_{t+1} - F_t) \\ &\quad + \tau_{t+1} B_{t+1} (M_t - M_{t+1})(F_{t+1} + A_t X_t) \\ &\quad + \tau_{t+1} B_{t+1} (E_{t+1} - E_t) \\ &\quad + \tau_{t+1} B_{t+1} (I - M_{t+1})(A_{t+1} - A_t) X_t \\ &\quad + (\tau_{t+1} - \tau_t) X_t \end{aligned}$	<p>最終需要の変化の寄与 自給率(輸入率)の変化の寄与 輸出の変化の寄与 生産技術の変化の寄与 付加価値率の変化の寄与</p>
--	--

4. その他

4-1 影響力係数と感応度係数

産業連関分析のフレームにおける、生産物市場の需供均衡は、次の式で表される。

$$x = (I - M)Ax + [(I - M)(c + q) + e]$$

ここで、行列 M 、 A は、それぞれ輸入係数、投入係数を表し、ベクトル x 、 c 、 q 、 e は、それぞれ生産量、消費、投資、輸出を表す。これを生産量で解くことによって、均衡生産量が次式で与えられる。

$$\begin{aligned} x &= [I - (I - M)A]^{-1}[(I - M)(c + q) + e] \\ &= B[(I - M)(c + q) + e] \\ &= BF \end{aligned}$$

この式は左辺の均衡生産量 x が、レオンチェフ逆行列(行列 B)と最終需要ベクトル f の積で表されることを示す。

レオンチェフ逆行列とは、最終需要量が与えられたとき直接間接に必要となる総生産量を求めるための梃子の役割をする行列である。

レオンチェフ逆行列の第 j 列の和は、第 j 産業の生産物に対する最終需要が 1 単位増加した場合、他産業の生産物がどれだけ増加するかを表す。この波及効果が大きい産業を「後方連関効果」が大きい産業という。

一方、レオンチェフ逆行列の第 i 行の和は、各産業の生産物に対する最終需要がそれぞれ 1 単位ずつ増加した場合、第 i 産業の生産物の生産量がどれだけ増加するかを表している。この波及効果が大きい産業を「前方連関効果」が大きい産業という。

産業の特性を見るのに有益な係数に「影響力係数」と「感応度係数」がある。

影響力係数とは、当該産業が他産業に与える後方連関効果の相対的大きさを表す指標であり、レオンチェフ逆行列の当該産業の列和と全産業の列和平均の比率で定義される。部門の数を n とし、レオンチェフ逆行列の (i, j) 要素を b_{ij} とすると、第 j 産業の影響力係数 R_j は次のよう定義される。

$$R_j = \frac{\sum_{i=1}^n b_{ij}}{\frac{1}{n} \sum_{i=1}^n \sum_{j=1}^n b_{ij}}$$

影響力係数が 1 より大きければ、当該産業が他産業に与える生産波及の影響力は相対的に大きく、1 より小さければ相対的に影響力は小さいとみなされる。

一方、感応度係数とは、各産業の相対的な前方連関効果の大きさを表す指標である。感応度係数は、レオンチェフ逆行列の当該産業の行和と全産業の行和平均の比率で定義される。つまり、第 i 産業の感応度係数 S_i は次のように定義される。

$$S_i = \frac{\sum_{j=1}^n b_{ij}}{\frac{1}{n} \sum_{i=1}^n \sum_{j=1}^n b_{ij}}$$

感応度係数が 1 より大きい場合、他の産業の最終需要による当該産業への生産波及の程度は相対的に大きく、1 より小さい場合、他産業からの影響が相対的に小さいと評価される。

図表 2-16 は、平成 30 年の名目表に関する影響力係数(左)と感応度係数(右)を示したものである。それぞれ、値の大きな部門から順に並び替えを行っている。また、網を掛けた部門は情報通信産業に属する部門である。

はじめに全体を概観すると、情報通信産業は、どちらかと言えば、影響力係数が大きく、感応度係数の小さい部門が多い傾向にある。影響力係数の大きい上位 2 部門は、鉄鋼(1.44)、輸送機械(1.38)が占め、第 4 位以下は、半導体素子(1.25)、その他の電子部品(1.25)、広告(1.25)、インターネット附随サービス(1.20)、ラジオ・テレビ受信機(1.18)、無線電気通信機器(除携帯電話機)(1.15)である。次いで、第 11 位が事務用機器(1.15)、第 13 位以下に磁気テープ・磁気ディスク(1.14)、携帯電話機(1.14)、有線通信機器(1.13)などの情報通信産業が続いている。情報通信産業の中でも、比較的「情報通信関連製造部門」で影響力係数は大きいといえる。

一方、感応度係数は、対事業所サービス(5.54)を筆頭に、上位 20 部門中、16 部門が一般産業で占められている。情報通信産業で比較的感応度係数が大きい部門としては、第 4 位のその他の電子部品(2.47)、6 位の研究(2.03)、15 位の映像・音声・文字情報制作業(除、ニュース供給業)(1.36)、20 位の広告(1.18)、21 位の印刷・製版・製本(1.17)、22 位の固定電気通信(1.10)、23 位の情報処理サービス(1.08)などが挙げられる。全体としては、感応度係数はサービス系の部門で比較的大きく、製造・建設系では比較的小さいことが分かる。

図表 2-16 影響力係数表と感応度係数(平成 30 年)

79部門分類		影響力係数	79部門分類		感応度係数
1	鉄鋼	1.44	1	対事業所サービス	5.63
2	輸送機械	1.38	2	商業	3.57
3	事務用品	1.33	3	鉄鋼	2.58
4	半導体素子	1.25	4	その他の電子部品	2.47
5	その他の電子部品	1.25	5	運輸・郵便	2.29
6	広告	1.25	6	研究	2.03
7	インターネット附随サービス	1.20	7	化学製品	1.98
8	ラジオ・テレビ受信機	1.18	8	プラスチック・ゴム	1.92
9	無線電気通信機器(除携帯電話機)	1.15	9	パルプ・紙・木製品	1.88
10	化学製品	1.15	10	電力・ガス・熱供給	1.87
11	事務用機械	1.15	11	金融・保険	1.50
12	金属製品	1.15	12	不動産	1.48
13	磁気テープ・磁気ディスク	1.14	13	非鉄金属	1.45
14	携帯電話機	1.14	14	石油・石炭製品	1.40
15	有線電気通信機器	1.13	15	映像・音声・文字情報制作業(除、ニュース供給業)	1.36
16	民間ラジオ放送	1.13	16	建設	1.34
17	プラスチック・ゴム	1.12	17	金属製品	1.24
18	その他の電気通信	1.12	18	窯業・土石製品	1.19
19	民間テレビジョン放送・多重放送	1.12	19	輸送機械	1.18
20	通信ケーブル・光ファイバケーブル	1.12	20	広告	1.18
21	電子管	1.12	21	印刷・製版・製本	1.17
22	パルプ・紙・木製品	1.12	22	固定電気通信	1.10
23	民間衛星放送	1.11	23	情報処理サービス	1.08
24	電気機械	1.11	24	液晶パネル	0.95
25	電気音響機器	1.10	25	民間テレビジョン放送・多重放送	0.95
26	はん用機械	1.08	26	移動電気通信	0.93
27	出版	1.08	27	分類不明	0.92
28	その他の電気通信機器	1.08	28	インターネット附随サービス	0.92
29	集積回路	1.07	29	農林水産業	0.85
30	業務用機械	1.06	30	飲食料品	0.85
31	パーソナルコンピュータ	1.06	31	電気機械	0.85
32	電子計算機付属装置	1.06	32	対個人サービス	0.84
33	飲食料品	1.06	33	ニュース供給	0.83
34	生産用機械	1.06	34	はん用機械	0.76
35	電子計算機本体(除パソコン)	1.04	35	水道	0.73
36	その他の製造工業製品	1.04	36	生産用機械	0.69
37	情報記録物	1.03	37	廃棄物処理	0.69
38	映像・音声・文字情報制作業(除、ニュース供給業)	1.02	38	情報提供サービス	0.69
39	新聞	1.01	39	その他の製造工業製品	0.67
40	ビデオ機器・デジタルカメラ	1.00	40	事務用機械	0.67
41	水道	1.00	41	新聞	0.64
42	移動電気通信	1.00	42	電子計算機・同関連機器賃貸業	0.64
43	建設	0.99	43	事務用品	0.64
44	有線テレビジョン放送	0.95	44	繊維製品	0.64
45	その他の通信サービス	0.95	45	ソフトウェア業	0.64
46	非鉄金属	0.94	46	映画館・劇場・興行場	0.64
47	公共放送	0.94	47	その他の非営利団体サービス	0.63
48	液晶パネル	0.94	48	教育	0.63
49	有線ラジオ放送	0.94	49	その他の電気通信	0.62
50	印刷・製版・製本	0.94	50	出版	0.62
51	農林水産業	0.93	51	鉱業	0.60
52	窯業・土石製品	0.93	52	民間ラジオ放送	0.59
53	鉱業	0.93	53	通信ケーブル・光ファイバケーブル	0.59
54	繊維製品	0.93	54	業務用機械	0.58
55	電力・ガス・熱供給	0.91	55	通信機械器具賃貸業	0.57
56	電気通信施設建設	0.90	56	半導体素子	0.57
57	固定電気通信	0.90	57	事務用機械器具(除電算機等)賃貸業	0.56
58	対個人サービス	0.89	58	医療・福祉	0.56
59	ニュース供給	0.88	59	集積回路	0.56
60	映画館・劇場・興行場	0.87	60	情報記録物	0.56
61	情報処理サービス	0.86	61	公務	0.55
62	その他の非営利団体サービス	0.85	62	その他の電気通信機器	0.55
63	電子計算機・同関連機器賃貸業	0.85	63	民間衛星放送	0.55
64	医療・福祉	0.85	64	有線ラジオ放送	0.55
65	情報提供サービス	0.84	65	電子管	0.54
66	分類不明	0.83	66	その他の通信サービス	0.54
67	運輸・郵便	0.83	67	有線テレビジョン放送	0.54
68	研究	0.83	68	電気音響機器	0.54
69	ソフトウェア業	0.83	69	公共放送	0.54
70	事務用機械器具(除電算機等)賃貸業	0.82	70	電子計算機本体(除パソコン)	0.53
71	通信機械器具賃貸業	0.81	71	パーソナルコンピュータ	0.53
72	対事業所サービス	0.81	72	磁気テープ・磁気ディスク	0.53
73	金融・保険	0.81	73	無線電気通信機器(除携帯電話機)	0.53
74	公務	0.79	74	電子計算機付属装置	0.53
75	商業	0.79	75	ビデオ機器・デジタルカメラ	0.53
76	廃棄物処理	0.73	76	携帯電話機	0.53
77	不動産	0.70	77	有線電気通信機器	0.53
78	教育	0.68	78	ラジオ・テレビ受信機	0.53
79	石油・石炭製品	0.62	79	電気通信施設建設	0.53

4-2 ICT 投入の推移

産業連関分析において、ある産業の投入係数は、当該産業が他産業から投入した額を当該産業の国内生産額で除することにより求められ、当該産業の生産物を1単位生産するために必要な他産業からの投入額を表す。

図表 2-17～図表 2-27 は、2000 年、2005 年、2011 年、2018 年の各実質表の列を産業連関表のひな形分類に集計し、ICT 産業からの実質投入係数の推移を示したものである。

はじめに全体(全産業計)を概観すると、産業全体における情報通信産業からの単位当たりの投入は上昇傾向にある。情報通信産業の内訳をみると、情報サービス部門及び情報通信関連製造部門の投入係数の上昇が顕著である一方、投入係数の値が最も大きい情報通信関連サービス部門では、投入係数は低下傾向にある(図表 2-17)。

次に、製造業に着目すると、全産業計と同様、製造業における情報通信産業からの単位当たりの投入も上昇傾向にある。内訳をみると情報通信関連製造部門の投入係数の上昇が顕著である。一方、ここでも、情報通信関連サービス部門における投入係数の低減が観察される(図表 2-18)。

建設業では、情報通信産業からの投入が年を追って変化する、不安定な動きをしている。2000 年に比べると、2018 年では投入係数が若干低下している。部門別には、多くの部門が年によって増減しているのに対して、通信部門からの投入係数は単調に低下している(図表 2-19)。

電力・ガス・水道では、建設業と同様に情報通信産業からの投入が不安定な動きを示している。部門別でみると、研究部門よる投入係数の変化が顕著であり、2005 年の 0.01534 から 2011 年には 0.00498 と大きく低下している。一方、情報サービス部門(インターネット附随サービス部門を含む)からの投入係数は上昇する傾向にある(図表 2-20)。

商業では、情報通信産業からの投入係数は大きく上昇している。部門別にみると、情報サービス部門(インターネット附随サービス部門を含む)よる投入係数の上昇が大きく寄与している。それに対し、通信部門、映像・音声・文字情報制作部門からの投入係数が低下傾向である(図表 2-21)。

金融・保険では、情報通信産業よる投入係数の値が高い水準で推移していることが特徴であるが、2005 年にピーク(0.13347)に達している。部門別にみると、2000 年に比べ、2018 年時点では、情報サービス部門(インターネット附随サービス部門を含む)における投入係数の上昇と情報通信関連サービス部門における投入係数の低下が対照的である(図表 2-22)。

不動産では、長期の傾向としては、情報通信産業からの投入係数は上昇している。部門別にみても、多くの部門について上昇傾向がみられる。一方、情報通信関連サービス部門よる投入係数の変動が大きく、全体の不安定さに影響していることが分かる(図表 2-23)。

運輸・郵便業では、2005 年をピークに情報通信産業よる投入係数は低下傾向にある。部門別では、情報サービス部門が上昇傾向にある一方、通信部門、情報通信関連サービス部門が低下傾向にある(図表 2-24)。

情報通信では、2000～2011年の期間において、情報通信産業からの投入係数は低下した。その主な要因は、通信部門及び映像・音声・文字情報製作部門の低下である。一方、2011～2018年の期間中では、これら2部門の投入係数が上昇に転じることにより、情報通信産業からの投入係数が上昇している(図表 2-25)。

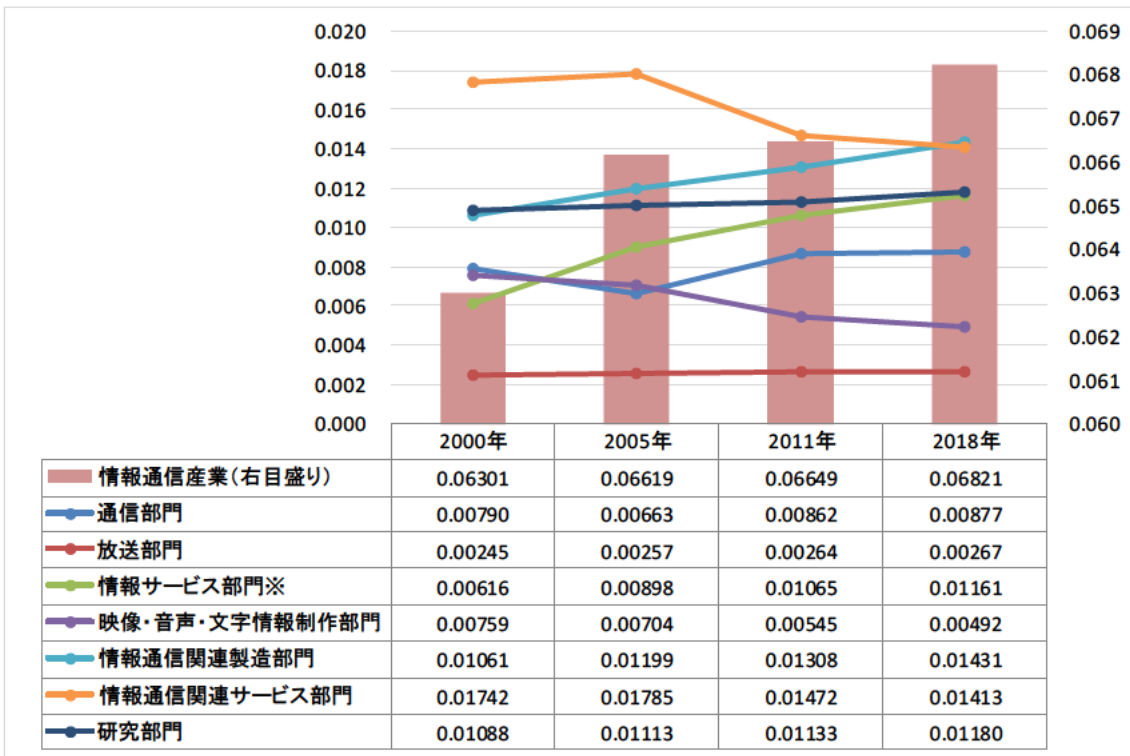
公務では、情報通信産業からの投入係数が2005年をピークに、低下に転じている。その主な要因は、情報サービス部門(インターネット附随サービス部門を含む)からの投入係数の低下もあることが見て取れる(図表 2-26)。

最後に、サービスをみてみると、2000～2011年の期間において、情報サービス部門(インターネット附随サービス部門を含む)、情報通信関連製造部門及び研究部門からの投入が増加しているものの、情報通信関連サービス部門や映像・音声・文字情報製作部門からの投入の減少がそれを上回るものであり、結果として、サービス業における情報通信産業からの投入係数は低下傾向を示している。一方、2011～2016年の期間中では、サービス業における情報通信産業よる投入係数が上昇傾向にあり、情報通信関連サービス部門や情報サービス部門(インターネット附随サービス部門を含む)の投入係数の上昇が大きく寄与していることがわかる(図表 2-27)。

上記情報通信産業の実質投入係数の推移に関する観察結果をまとめると、以下の通りとなる。

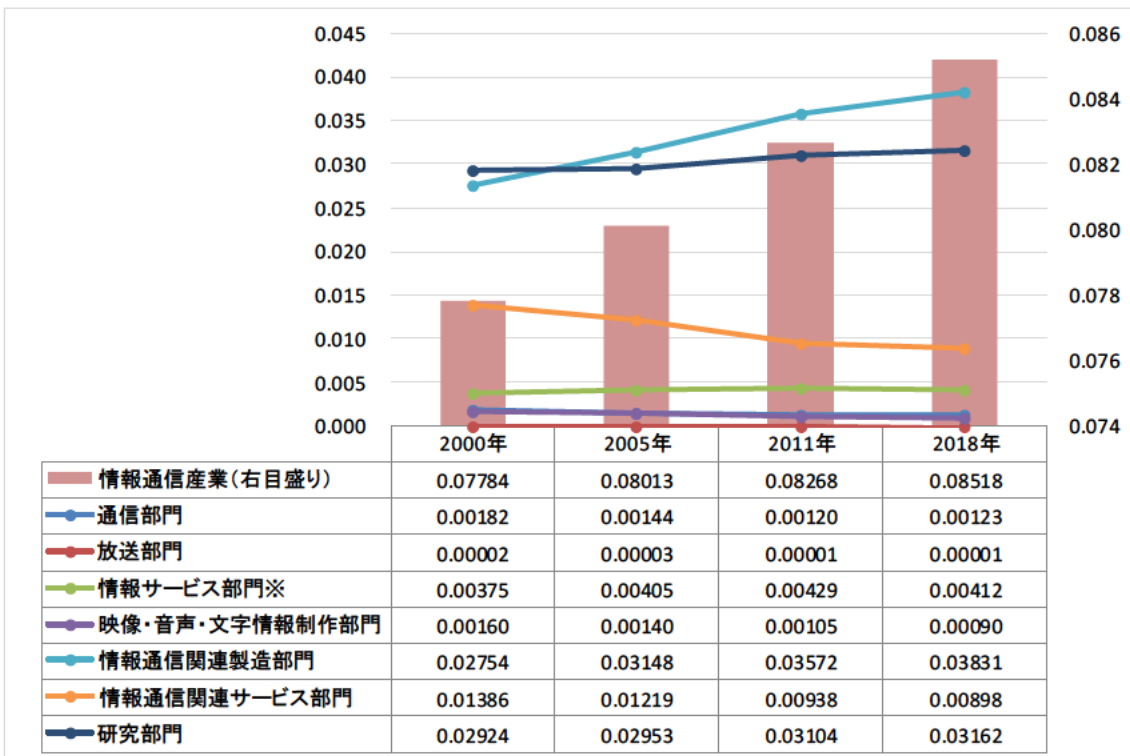
- ① 情報サービス部門及び情報通信関連製造部門の上昇と、情報通信関連サービス部門の低下が相殺し、結果、情報通信産業よる単位当たりの投入が横ばい傾向にある。
- ② 情報通信産業からの投入が比較的高いのは情報通信、金融・保険、製造業、サービスなどであり、特に製造業における情報通信関連製造部門と金融・保険やサービスにおける情報サービス部門の投入の急増が目立つ。
- ③ 一方、製造業、金融・保険、サービスなどにおける情報通信関連サービス部門や映像・音声・文字情報製作部門よる投入の減少が目立つ。

図表 2-17 実質投入係数の推移(全産業計)

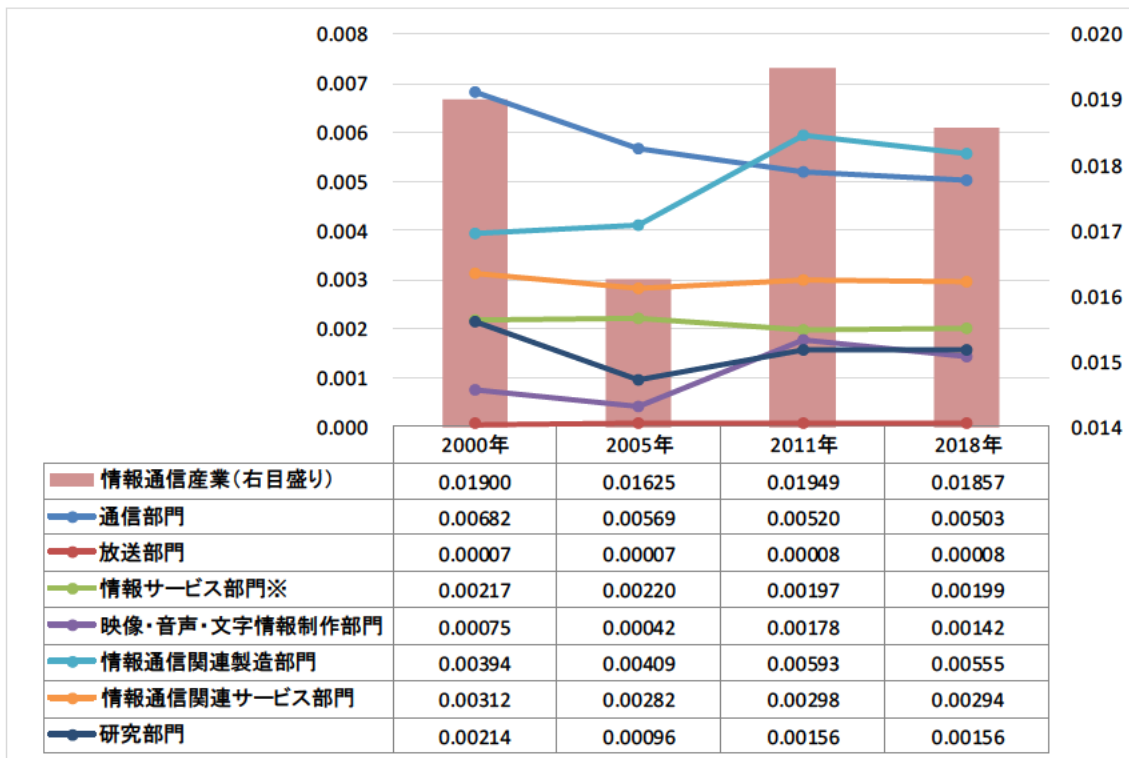


※インターネット附随サービス部門を含む。以下同様。

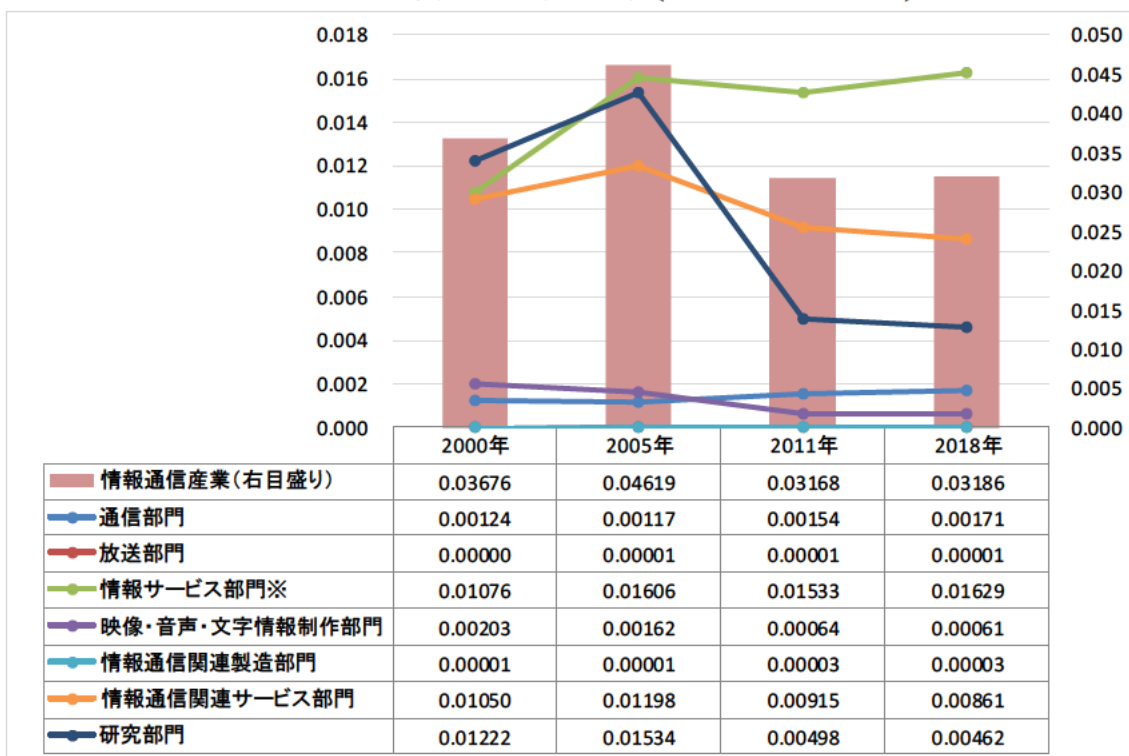
図表 2-18 実質投入係数の推移(製造業)



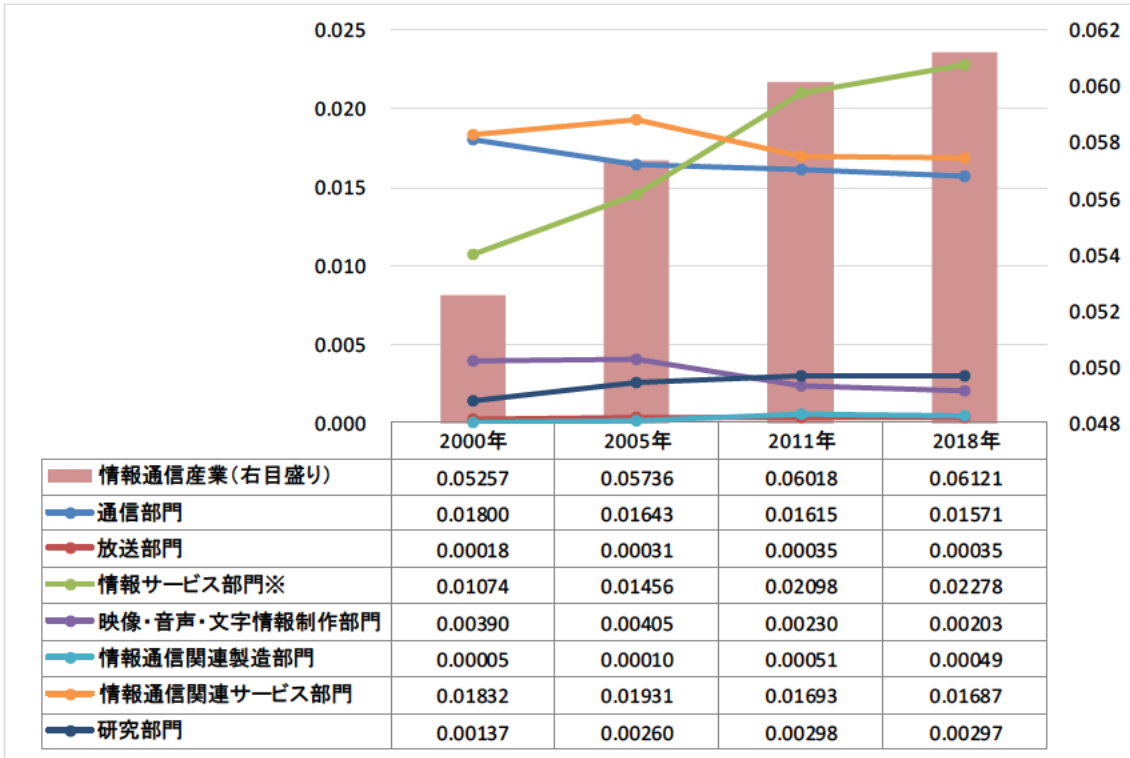
図表 2-19 実質投入係数の推移(建設)



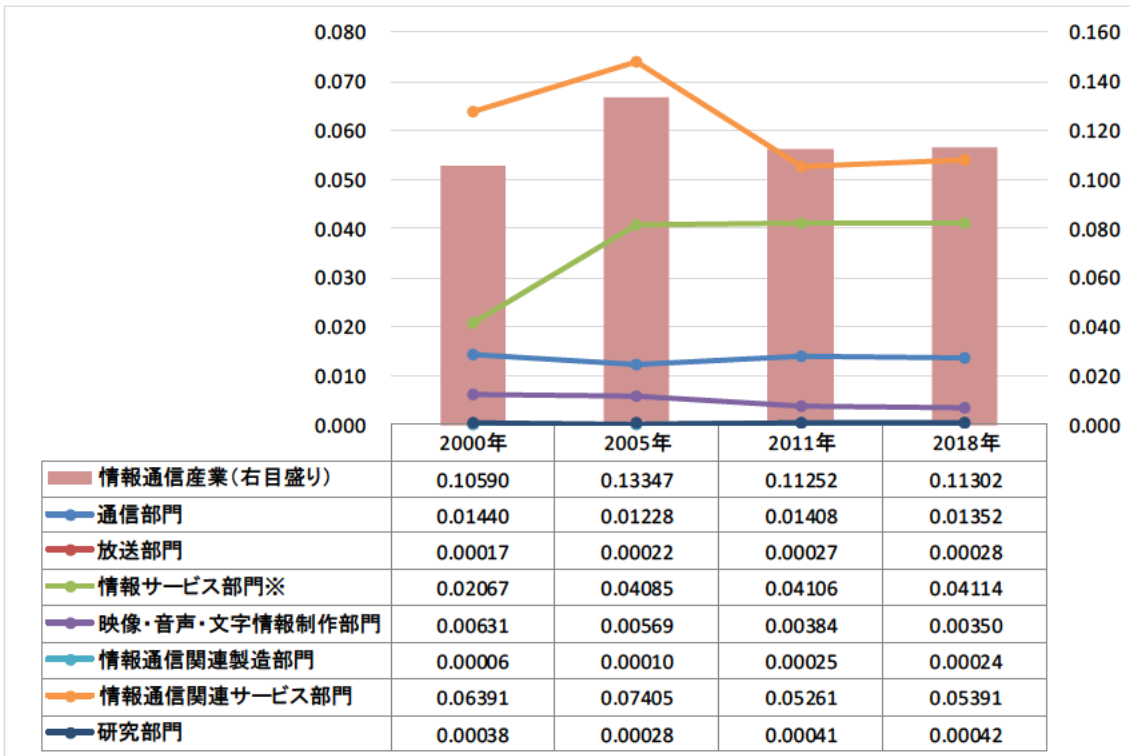
図表 2-20 実質投入係数の推移(電力・ガス・水道)



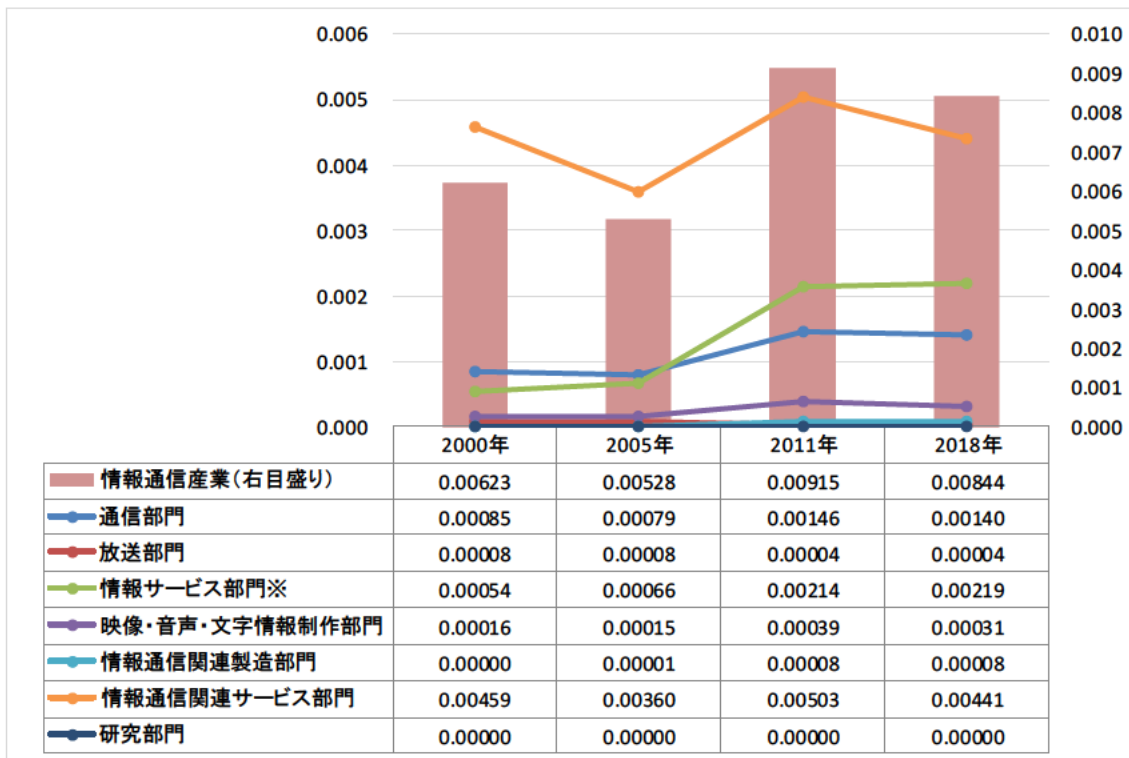
図表 2-21 実質投入係数の推移(商業)



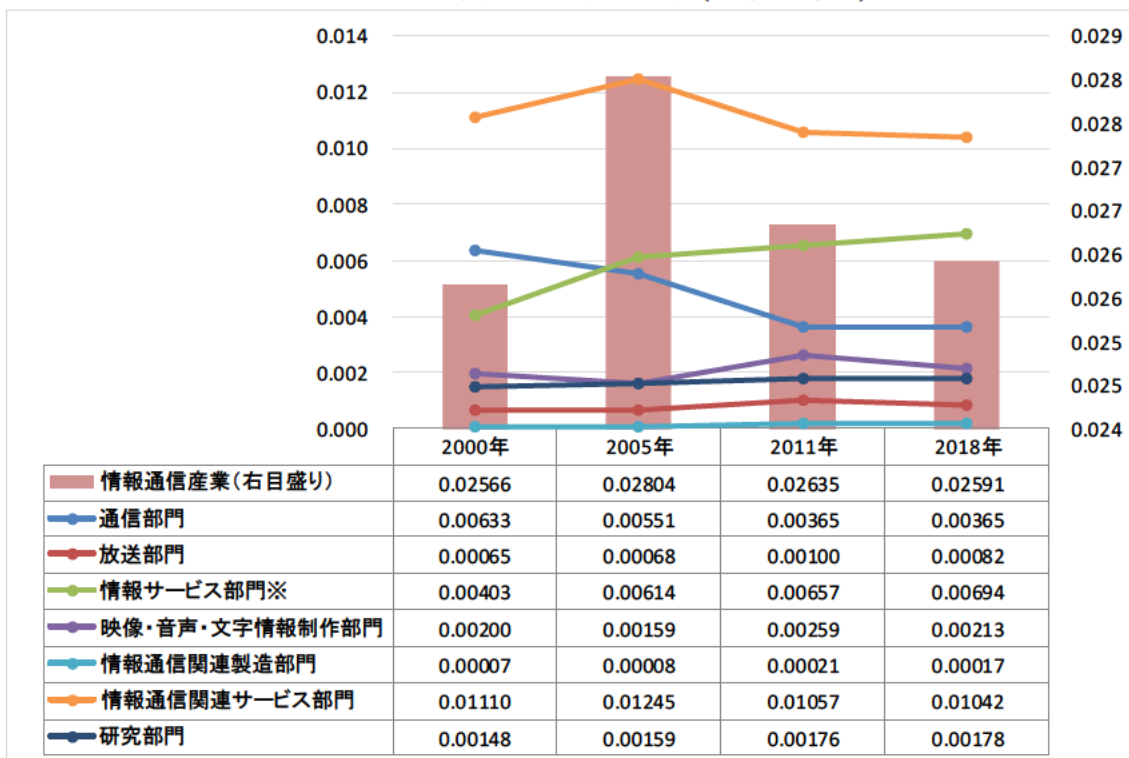
図表 2-22 実質投入係数の推移(金融・保険)



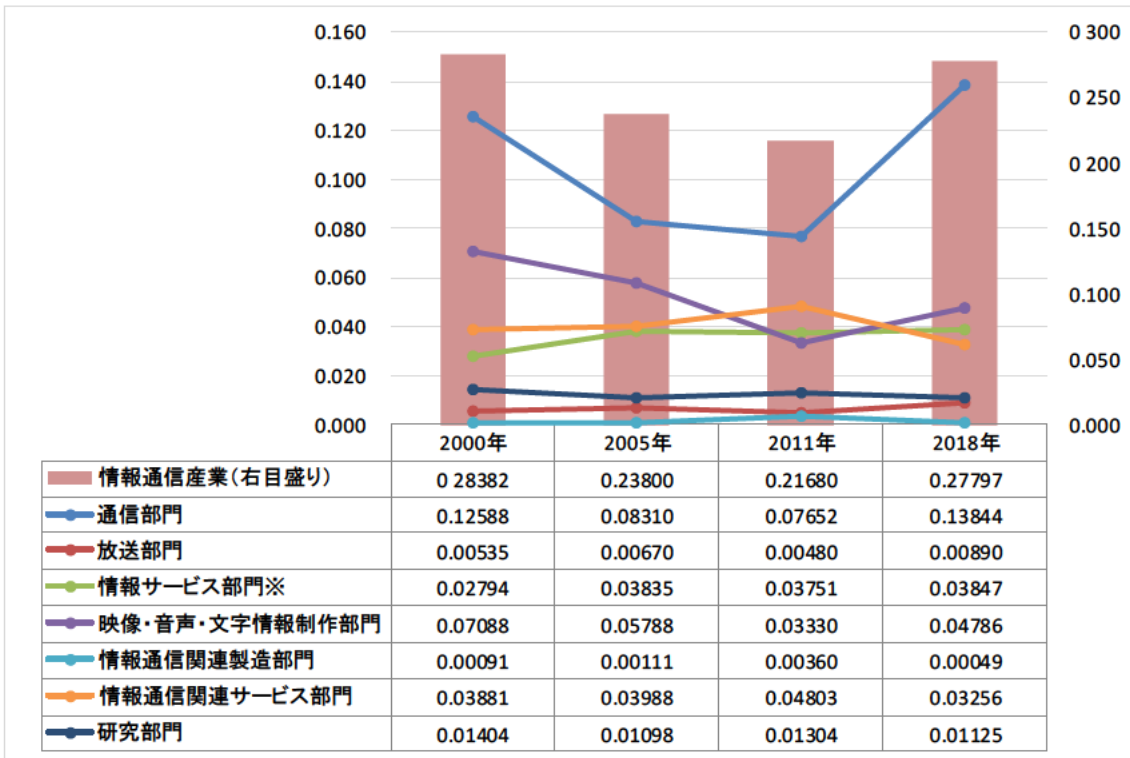
図表 2-23 実質投入係数の推移(不動産)



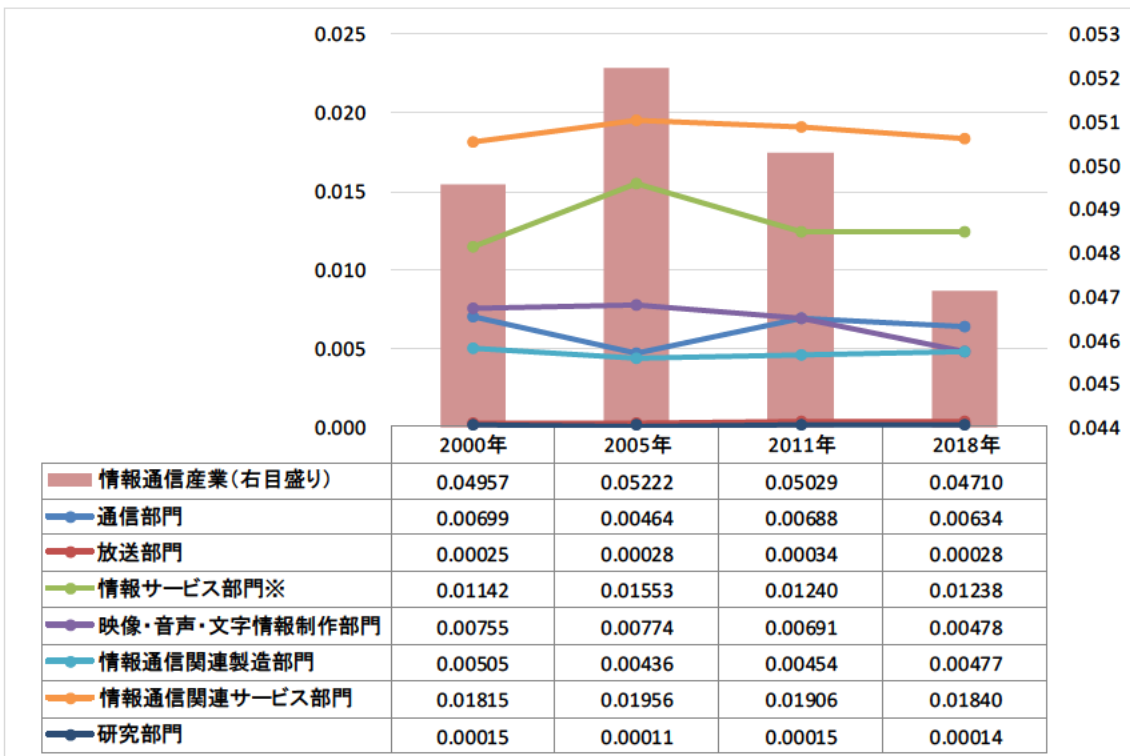
図表 2-24 実質投入係数の推移(運輸・郵便)



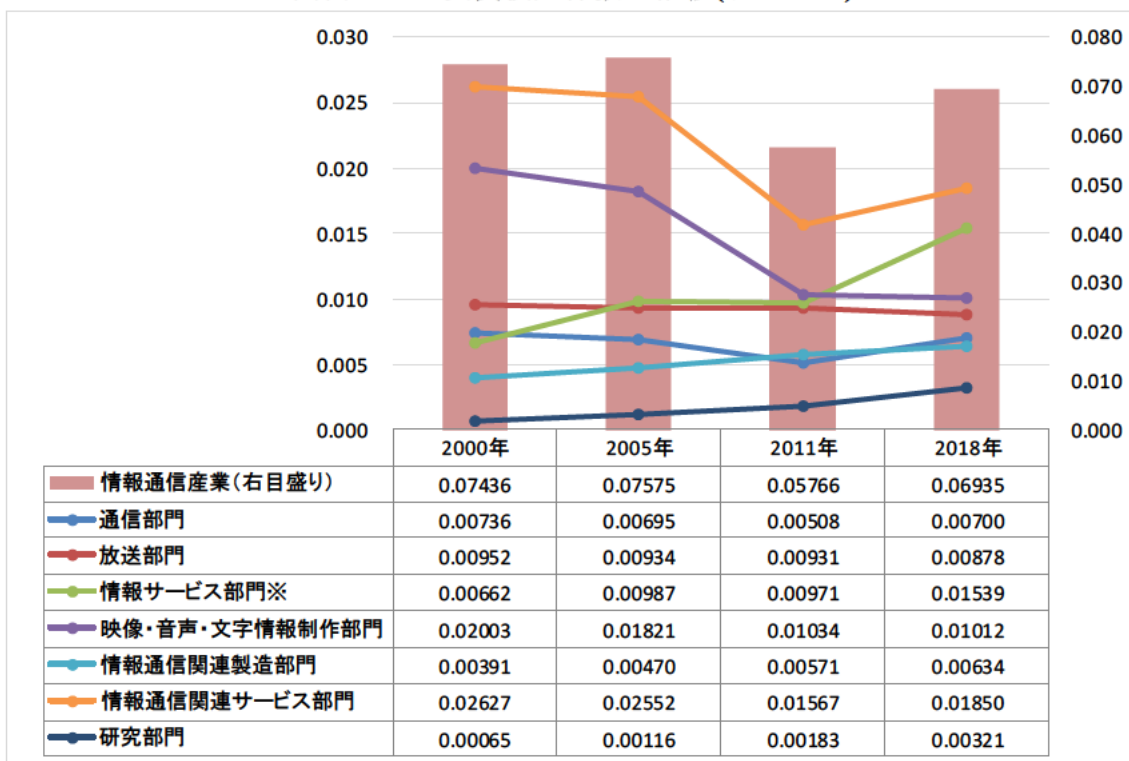
図表 2-25 実質投入係数の推移(情報通信)



図表 2-26 実質投入係数の推移(公務)



図表 2-27 実質投入係数の推移(サービス)



計数編

1. 10 部門表

- ① 取引額表(名目)
- ② 投入係数表(名目)
- ③ 取引額表(実質)
- ④ 投入係数表(実質)

1. 10 部門表

① 2018 年 名目情報通信産業連関表(10 部門取引額)

単位:百万円

	1 通信部門	2 放送部門	3 情報 サービス 部門	4 インターネット 附随 サービス部門	5 映像・音声・ 文字情報 制作部門	6 情報通信 関連 製造部門	7 情報通信 関連 サービス部門	8 情報通信 関連 建設部門	9 研究部門	10 一般産業部門	11 内生部門計	12 家計外 消費支出 (列)	13 家計 消費支出
1 通信部門	3,033,252	149,224	139,453	389,104	88,990	13,352	48,743	528	198,507	3,997,968	8,059,120	102,589	10,641,138
2 放送部門	1,010	179,127	302	246	10,063	181	2,249,863	11	257	294,579	2,735,639	9,009	1,366,837
3 情報サービス部門	554,150	30,503	441,281	222,230	103,749	152,572	100,252	552	266,710	6,912,678	8,784,677	2,591	909,491
4 インターネット附随サービス部門	341,926	8,940	159,875	530,572	23,822	24,324	363,859	1	11,876	1,107,157	2,572,352	33,829	1,114,847
5 映像・音声・文字情報制作部門	271,338	869,780	171,748	8,537	369,475	29,105	1,232,210	139	126,356	1,767,759	4,846,447	31,566	713,020
6 情報通信関連製造部門	3,396	5,904	37,681	1,315	53,043	6,616,365	12,820	13,570	19,600	6,010,437	12,774,132	34,259	4,014,795
7 情報通信関連サービス部門	691,934	117,132	530,693	191,762	765,432	185,792	570,528	269	378,814	10,859,064	14,291,420	126,722	547,976
8 情報通信関連建設部門	0	0	0	0	0	0	0	0	0	0	0	0	0
9 研究部門	278,357	13,746	302,795	87,919	30,209	1,229,769	59,796	525	93,556	10,102,135	12,198,807	0	0
10 一般産業部門	4,270,240	1,024,279	5,413,663	1,347,783	1,653,998	6,435,045	3,701,775	48,732	3,995,029	396,215,752	424,106,295	14,653,554	273,964,454
11 内生部門計	9,445,602	2,398,635	7,197,491	2,779,468	3,098,781	14,686,507	8,339,846	64,327	5,090,704	437,267,528	490,368,889	14,994,119	293,272,558
12 家計外消費支出	134,124	64,625	429,040	8,234	285,599	316,787	271,970	1,739	240,118	13,241,883	14,994,119		
13 雇業者所得	1,874,229	783,074	7,340,386	733,012	1,371,759	3,430,186	3,183,498	67,699	6,810,011	251,610,050	277,203,905		
14 営業余剰	4,600,602	547,743	2,401,466	62,548	403,666	-1,229,154	664,380	873	28,817	80,252,094	87,733,035		
15 資本減耗引当	2,328,780	245,735	1,133,314	86,656	333,693	1,757,278	1,945,383	3,462	1,438,313	96,324,493	105,597,106		
16 間接税	396,830	71,944	489,954	54,764	81,169	253,704	333,570	7,297	244,968	38,631,971	40,566,172		
17 (控除)経常補助金	-313	-69	-1,207	-13	-291	-314	-313	-428	-35,052	-2,876,990	-2,914,990		
18 DD調整項	0	0	0	0	0	0	0	0	0	0	0		
19 粗付加価値部門計	9,334,252	1,713,052	11,792,954	945,201	2,475,595	4,528,487	6,398,487	80,642	8,727,176	477,183,501	523,179,347		
20 国内生産額	18,779,854	4,111,687	18,990,445	3,724,669	5,574,376	19,214,994	14,738,333	144,969	13,817,880	914,451,029	1,013,548,236		

	14 対家計民間 非営利団体 消費支出	15 一般政府 消費支出	16 資本形成 (政府)	17 資本形成 (民間)	18 在庫純増	19 調整項	20 国内最終 需要計	21 国内需要 合計	22 輸 出 計	23 最終需要計	24 需要合計	25 (控 除) 輸入計	26 最終需要部門計	27 国内生産額
1 通信部門	0	0	0	0	0	0	10,743,727	18,802,847	146,730	10,890,457	18,949,577	-169,723	10,720,734	18,779,854
2 放送部門	0	0	0	0	0	0	1,375,846	4,111,485	202	1,376,048	4,111,687	0	1,376,048	4,111,687
3 情報サービス部門	0	0	1,110,344	8,614,059	-1,806	0	10,634,679	19,419,356	306,903	10,941,582	19,726,259	-735,814	10,205,768	18,990,445
4 インターネット附随サービス部門	0	0	0	0	0	0	1,148,676	3,721,028	8,821	1,157,497	3,729,849	-5,180	1,152,317	3,724,669
5 映像・音声・文字情報制作部門	0	16,722	0	81,165	-5,810	978	837,641	5,684,088	90,703	928,344	5,774,791	-200,415	727,929	5,574,376
6 情報通信関連製造部門	0	0	759,091	4,479,396	148,888	398,176	9,834,604	22,608,736	7,775,000	17,609,604	30,383,736	-11,168,742	6,440,862	19,214,994
7 情報通信関連サービス部門	0	0	0	0	9,843	2,289	686,830	14,978,250	252,524	939,354	15,230,774	-492,441	446,913	14,738,333
8 情報通信関連建設部門	0	0	67,035	77,934	0	0	144,969	144,969	0	144,969	144,969	0	144,969	144,969
9 研究部門	211,833	1,407,839	0	0	0	0	1,619,672	13,818,479	70,585	1,690,257	13,889,064	-71,184	1,619,073	13,817,880
10 一般産業部門	7,267,457	105,937,367	21,988,730	74,858,073	880,457	2,684,260	502,234,352	926,340,647	80,429,472	582,663,824	1,006,770,119	-92,319,090	490,344,734	914,451,029
11 内生部門計	7,479,290	107,361,928	23,925,200	88,110,627	1,031,571	3,085,703	539,260,996	1,029,629,885	89,080,940	628,341,936	1,118,710,825	-105,162,589	523,179,347	1,013,548,236

② 2018年 名目情報通信産業連関表(10部門投入係数)

	1 通信部門	2 放送部門	3 情報 サービス 部門	4 インターネット 附随 サービス部門	5 映像・音声・ 文字情報 制作部門	6 情報通信 関連 製造部門	7 情報通信 関連 サービス部門	8 情報通信 関連 建設部門	9 研究部門	10 一般産業部門	11 内生部門計	12 家計外 消費支出 (列)	13 家計 消費支出
1 通信部門	0.16152	0.03629	0.00734	0.10447	0.01596	0.00069	0.00331	0.00364	0.01437	0.00437	0.00795	0.00684	0.03628
2 放送部門	0.00005	0.04357	0.00002	0.00007	0.00181	0.00001	0.15265	0.00008	0.00002	0.00032	0.00270	0.00060	0.00466
3 情報サービス部門	0.02951	0.00742	0.02324	0.05966	0.01861	0.00794	0.00680	0.00381	0.01930	0.00756	0.00867	0.00017	0.00310
4 インターネット附随サービス部門	0.01821	0.00217	0.00842	0.14245	0.00427	0.00127	0.02469	0.00001	0.00086	0.00121	0.00254	0.00226	0.00380
5 映像・音声・文字情報制作部門	0.01445	0.21154	0.00904	0.00229	0.06628	0.00151	0.08361	0.00096	0.00914	0.00193	0.00478	0.00211	0.00243
6 情報通信関連製造部門	0.00018	0.00144	0.00198	0.00035	0.00952	0.34433	0.00087	0.09361	0.00142	0.00657	0.01260	0.00228	0.01369
7 情報通信関連サービス部門	0.03684	0.02849	0.02795	0.05148	0.13731	0.00967	0.03871	0.00185	0.02741	0.01187	0.01410	0.00845	0.00187
8 情報通信関連建設部門	0.00000	0.00000	0.00000	0.00000	0.00000	0.00000	0.00000	0.00000	0.00000	0.00000	0.00000	0.00000	0.00000
9 研究部門	0.01482	0.00334	0.01594	0.02360	0.00542	0.06400	0.00406	0.00362	0.00677	0.01105	0.01204	0.00000	0.00000
10 一般産業部門	0.22738	0.24911	0.28507	0.36185	0.29671	0.33490	0.25117	0.33616	0.28912	0.43328	0.41844	0.97729	0.93416
11 内生部門計	0.50296	0.58337	0.37901	0.74623	0.55590	0.76433	0.56586	0.44373	0.36841	0.47817	0.48381	1.00000	1.00000
12 家計外消費支出	0.00714	0.01572	0.02259	0.00221	0.05123	0.01649	0.01845	0.01200	0.01738	0.01448	0.01479		
13 雇用者所得	0.09980	0.19045	0.38653	0.19680	0.24608	0.17852	0.21600	0.46699	0.49284	0.27515	0.27350		
14 営業余剰	0.24498	0.13322	0.12646	0.01679	0.07241	-0.06397	0.04508	0.00602	0.00209	0.08776	0.08656		
15 資本減耗引当	0.12400	0.05976	0.05968	0.02327	0.05986	0.09145	0.13199	0.02388	0.10409	0.10534	0.10419		
16 間接税	0.02113	0.01750	0.02580	0.01470	0.01456	0.01320	0.02263	0.05034	0.01773	0.04225	0.04002		
17 (控除)経常補助金	-0.00002	-0.00002	-0.00006	1.00000	-0.00005	-0.00002	-0.00002	-0.00295	-0.00254	-0.00315	-0.00288		
18 DD調整項	0.00000	0.00000	0.00000	0.00000	0.00000	0.00000	0.00000	0.00000	0.00000	0.00000	0.00000		
19 粗付加価値部門計	0.49704	0.41663	0.62099	0.25377	0.44410	0.23567	0.43414	0.55627	0.63159	0.52183	0.51619		
20 国内生産額	1.00000	1.00000	1.00000	1.00000	1.00000	1.00000	1.00000	1.00000	1.00000	1.00000	1.00000		

	14 対家計民間 非営利団体 消費支出	15 一般政府 消費支出	16 資本形成 (政府)	17 資本形成 (民間)	18 在庫純増	19 調整項	20 国内最終 需要計	21 国内需要 合計	22 輸出計	23 最終需要計	24 需要合計	25 (控除) 輸入計	26 最終需要部門計	27 国内生産額
1 通信部門	0.00000	0.00000	0.00000	0.00000	0.00000	0.00000	0.01992	0.01826	0.00165	0.01733	0.01694	0.00161	0.02049	0.01853
2 放送部門	0.00000	0.00000	0.00000	0.00000	0.00000	0.00000	0.00255	0.00399	0.00000	0.00219	0.00368	0.00000	0.00263	0.00406
3 情報サービス部門	0.00000	0.00000	0.04641	0.09776	-0.00175	0.00000	0.01972	0.01886	0.00345	0.01741	0.01763	0.00700	0.01951	0.01874
4 インターネット附随サービス部門	0.00000	0.00000	0.00000	0.00000	0.00000	0.00000	0.00213	0.00361	0.00010	0.00184	0.00333	0.00005	0.00220	0.00367
5 映像・音声・文字情報制作部門	0.00000	0.00016	0.00000	0.00092	-0.00563	0.00032	0.00155	0.00552	0.00102	0.00148	0.00516	0.00191	0.00139	0.00550
6 情報通信関連製造部門	0.00000	0.00000	0.03173	0.05084	0.14433	0.12904	0.01824	0.02196	0.08728	0.02803	0.02716	0.10620	0.01231	0.01896
7 情報通信関連サービス部門	0.00000	0.00000	0.00000	0.00000	0.00954	0.00074	0.00127	0.01455	0.00283	0.00149	0.01361	0.00468	0.00085	0.01454
8 情報通信関連建設部門	0.00000	0.00000	0.00280	0.00088	0.00000	0.00000	0.00027	0.00014	0.00000	0.00023	0.00013	0.00000	0.00028	0.00014
9 研究部門	0.02832	0.01311	0.00000	0.00000	0.00000	0.00000	0.00300	0.01342	0.00079	0.00269	0.01242	0.00068	0.00309	0.01363
10 一般産業部門	0.97168	0.98673	0.91906	0.84959	0.85351	0.86990	0.93134	0.89968	0.90288	0.92730	0.89994	0.87787	0.93724	0.90223
11 内生部門計	1.00000	1.00000	1.00000	1.00000	1.00000	1.00000	1.00000	1.00000	1.00000	1.00000	1.00000	1.00000	1.00000	1.00000

③ 2018年 実質情報通信産業連関表(10部門取引額)

単位:百万円

	1 通信部門	2 放送部門	3 情報 サービス 部門	4 インターネット 附随 サービス部門	5 映像・音声・ 文字情報 制作部門	6 情報通信 関連 製造部門	7 情報通信 関連 サービス部門	8 情報通信 関連 建設部門	9 研究部門	10 一般産業部門	11 内生部門計	12 家計外 消費支出 (列)	13 家計 消費支出
1 通信部門	3,308,170	162,172	150,332	418,981	94,585	14,390	52,475	603	206,223	4,307,975	8,715,907	115,323	11,935,534
2 放送部門	992	164,324	316	243	9,389	189	2,050,986	12	268	291,222	2,517,940	9,135	1,403,785
3 情報サービス部門	553,962	30,481	428,841	221,624	103,362	150,024	99,475	552	264,886	6,878,860	8,732,064	2,467	849,439
4 インターネット附随サービス部門	355,415	9,293	166,182	551,503	24,762	25,284	378,213	1	12,344	1,150,835	2,673,833	35,163	1,158,828
5 映像・音声・文字情報制作部門	280,321	900,595	173,045	8,477	381,455	28,098	1,233,996	134	119,656	1,713,287	4,839,064	29,886	707,716
6 情報通信関連製造部門	4,251	7,735	45,841	1,505	57,841	7,219,170	20,303	14,422	27,025	6,666,131	14,064,225	43,819	5,557,848
7 情報通信関連サービス部門	690,262	113,012	523,110	191,372	732,453	181,253	551,915	261	371,050	10,528,951	13,883,638	123,914	531,762
8 情報通信関連建設部門	0	0	0	0	0	0	0	0	0	0	0	0	0
9 研究部門	264,617	13,068	287,849	83,580	28,718	1,169,070	56,844	499	88,938	9,603,510	11,596,694	0	0
10 一般産業部門	4,075,892	970,318	5,169,630	1,298,030	1,582,446	6,300,379	3,515,498	44,009	3,787,835	388,145,728	414,889,765	14,028,892	267,955,981
11 内生部門計	9,533,882	2,370,998	6,945,146	2,775,314	3,015,010	15,087,858	7,959,705	60,494	4,878,225	429,286,498	481,913,130	14,388,599	290,100,893
12 家計外消費支出	134,124	64,625	429,040	8,234	285,599	316,787	271,970	1,739	240,118	13,241,883	14,994,119		
13 雇業者所得	1,874,229	783,074	7,340,386	733,012	1,371,759	3,430,186	3,183,498	67,699	6,810,011	251,610,050	277,203,905		
14 営業余剰	4,600,602	547,743	2,401,466	62,548	403,666	-1,229,154	664,380	873	28,817	80,252,094	87,733,035		
15 資本減耗引当	2,328,780	245,735	1,133,314	86,656	333,693	1,757,278	1,945,383	3,462	1,438,313	96,324,493	105,597,106		
16 間接税	396,830	71,944	489,954	54,764	81,169	253,704	333,570	7,297	244,968	38,631,971	40,566,172		
17 (控除)経常補助金	-313	-69	-1,207	-13	-291	-314	-313	-428	-35,052	-2,876,990	-2,914,990		
18 DD調整項	1,874,825	-152,980	-496,971	151,093	72,678	1,771,361	-9,226	-5,633	-469,549	-25,273,920	-22,538,322		
19 粗付加価値部門計	11,209,077	1,560,072	11,295,983	1,096,295	2,548,272	6,299,848	6,389,261	75,009	8,257,627	451,909,581	500,641,025		
20 国内生産額	20,742,959	3,931,070	18,241,129	3,871,609	5,563,282	21,387,706	14,348,966	135,503	13,135,852	881,196,079	982,554,155		

	14 対家計民間 非営利団体 消費支出	15 一般政府 消費支出	16 資本形成 (政府)	17 資本形成 (民間)	18 在庫純増	19 調整項	20 国内最終 需要計	21 国内需要 合計	22 輸出計	23 最終需要計	24 需要合計	25 (控除) 輸入計	26 最終需要部門計	27 国内生産額
1 通信部門	0	0	0	0	0	0	12,050,857	20,766,764	150,079	12,200,936	20,916,843	-173,884	12,027,052	20,742,959
2 放送部門	0	0	0	0	0	0	1,412,920	3,930,860	210	1,413,130	3,931,070	0	1,413,130	3,931,070
3 情報サービス部門	0	0	1,037,008	8,045,116	-1,687	0	9,932,343	18,664,407	304,435	10,236,778	18,968,842	-727,713	9,509,065	18,241,129
4 インターネット附随サービス部門	0	0	0	0	0	0	1,193,991	3,867,824	9,169	1,203,160	3,876,993	-5,384	1,197,776	3,871,609
5 映像・音声・文字情報制作部門	0	15,633	0	86,704	-5,146	934	835,727	5,674,791	89,525	925,252	5,764,316	-201,034	724,218	5,563,282
6 情報通信関連製造部門	0	0	813,096	5,138,320	173,072	388,344	12,114,499	26,178,724	7,689,809	19,804,308	33,868,533	-12,480,827	7,323,481	21,387,706
7 情報通信関連サービス部門	0	0	0	0	9,535	2,224	667,435	14,551,073	252,156	919,591	14,803,229	-454,263	465,328	14,348,966
8 情報通信関連建設部門	0	0	62,658	72,845	0	0	135,503	135,503	0	135,503	135,503	0	135,503	135,503
9 研究部門	201,378	1,338,350	0	0	0	0	1,539,728	13,136,422	67,101	1,606,829	13,203,523	-67,671	1,539,158	13,135,852
10 一般産業部門	6,917,013	101,092,571	19,910,261	69,756,424	890,014	2,413,006	482,964,161	897,853,926	73,103,003	556,067,164	970,956,929	-89,760,850	466,306,314	881,196,079
11 内生部門計	7,118,391	102,446,554	21,823,023	83,099,409	1,065,787	2,804,508	522,847,164	1,004,760,294	81,665,487	604,512,651	1,086,425,781	-103,871,626	500,641,025	982,554,155

④ 2018年 実質情報通信産業連関表(10部門投入係数)

	1 通信部門	2 放送部門	3 情報 サービス 部門	4 インターネット 附随 サービス部門	5 映像・音声・ 文字情報 制作部門	6 情報通信 関連 製造部門	7 情報通信 関連 サービス部門	8 情報通信 関連 建設部門	9 研究部門	10 一般産業部門	11 内生部門計	12 家計外 消費支出 (列)	13 家計 消費支出
1 通信部門	0.15948	0.04125	0.00824	0.10822	0.01700	0.00067	0.00366	0.00445	0.01570	0.00489	0.00887	0.00801	0.04114
2 放送部門	0.00005	0.04180	0.00002	0.00006	0.00169	0.00001	0.14294	0.00009	0.00002	0.00033	0.00256	0.00063	0.00484
3 情報サービス部門	0.02671	0.00775	0.02351	0.05724	0.01858	0.00701	0.00693	0.00407	0.02017	0.00781	0.00889	0.00017	0.00293
4 インターネット附随サービス部門	0.01713	0.00236	0.00911	0.14245	0.00445	0.00118	0.02636	0.00001	0.00094	0.00131	0.00272	0.00244	0.00399
5 映像・音声・文字情報制作部門	0.01351	0.22910	0.00949	0.00219	0.06857	0.00131	0.08600	0.00099	0.00911	0.00194	0.00492	0.00208	0.00244
6 情報通信関連製造部門	0.00020	0.00197	0.00251	0.00039	0.01040	0.33754	0.00141	0.10644	0.00206	0.00756	0.01431	0.00305	0.01916
7 情報通信関連サービス部門	0.03328	0.02875	0.02868	0.04943	0.13166	0.00847	0.03846	0.00193	0.02825	0.01195	0.01413	0.00861	0.00183
8 情報通信関連建設部門	0.00000	0.00000	0.00000	0.00000	0.00000	0.00000	0.00000	0.00000	0.00000	0.00000	0.00000	0.00000	0.00000
9 研究部門	0.01276	0.00332	0.01578	0.02159	0.00516	0.05466	0.00396	0.00369	0.00677	0.01090	0.01180	0.00000	0.00000
10 一般産業部門	0.19650	0.24683	0.28341	0.33527	0.28444	0.29458	0.24500	0.32478	0.28836	0.44048	0.42226	0.97500	0.92366
11 内生部門計	0.45962	0.60314	0.38074	0.71684	0.54195	0.70545	0.55472	0.44644	0.37137	0.48716	0.49047	1.00000	1.00000
12 家計外消費支出	0.00647	0.01644	0.02352	0.00213	0.05134	0.01481	0.01895	0.01283	0.01828	0.01503	0.01526		
13 雇者所得	0.09035	0.19920	0.40241	0.18933	0.24657	0.16038	0.22186	0.49961	0.51843	0.28553	0.28213		
14 営業余剰	0.22179	0.13934	0.13165	0.01616	0.07256	-0.05747	0.04630	0.00644	0.00219	0.09107	0.08929		
15 資本減耗引当	0.11227	0.06251	0.06213	0.02238	0.05998	0.08216	0.13558	0.02555	0.10950	0.10931	0.10747		
16 間接税	0.01913	0.01830	0.02686	0.01414	0.01459	0.01186	0.02325	0.05385	0.01865	0.04384	0.04129		
17 (控除)経常補助金	-0.00002	-0.00002	-0.00007	1.00000	-0.00005	-0.00001	-0.00002	-0.00316	-0.00267	-0.00326	-0.00297		
18 DD調整項	0.09038	-0.03892	-0.02724	0.03903	0.01306	0.08282	-0.00064	-0.04157	-0.03575	-0.02868	-0.02294		
19 粗付加価値部門計	0.54038	0.39686	0.61926	0.28316	0.45805	0.29455	0.44528	0.55356	0.62863	0.51284	0.50953		
20 国内生産額	1.00000	1.00000	1.00000	1.00000	1.00000	1.00000	1.00000	1.00000	1.00000	1.00000	1.00000		

	14 対家計民間 非営利団体 消費支出	15 一般政府 消費支出	16 資本形成 (政府)	17 資本形成 (民間)	18 在庫純増	19 調整項	20 国内最終 需要計	21 国内需要 合計	22 輸 出 計	23 最終需要計	24 需要合計	25 (控 除) 輸入計	26 最終需要部門計	27 国内生産額
1 通信部門	0.00000	0.00000	0.00000	0.00000	0.00000	0.00000	0.02305	0.02067	0.00184	0.02018	0.01925	0.00167	0.02402	0.02111
2 放送部門	0.00000	0.00000	0.00000	0.00000	0.00000	0.00000	0.00270	0.00391	0.00000	0.00234	0.00362	0.00000	0.00282	0.00400
3 情報サービス部門	0.00000	0.00000	0.04752	0.09681	-0.00158	0.00000	0.01900	0.01858	0.00373	0.01693	0.01746	0.00701	0.01899	0.01857
4 インターネット附随サービス部門	0.00000	0.00000	0.00000	0.00000	0.00000	0.00000	0.00228	0.00385	0.00011	0.00199	0.00357	0.00005	0.00239	0.00394
5 映像・音声・文字情報制作部門	0.00000	0.00015	0.00000	0.00104	-0.00483	0.00033	0.00160	0.00565	0.00110	0.00153	0.00531	0.00194	0.00145	0.00566
6 情報通信関連製造部門	0.00000	0.00000	0.03726	0.06183	0.16239	0.13847	0.02317	0.02605	0.09416	0.03276	0.03117	0.12016	0.01463	0.02177
7 情報通信関連サービス部門	0.00000	0.00000	0.00000	0.00000	0.00895	0.00079	0.00128	0.01448	0.00309	0.00152	0.01363	0.00437	0.00093	0.01460
8 情報通信関連建設部門	0.00000	0.00000	0.00287	0.00088	0.00000	0.00000	0.00026	0.00013	0.00000	0.00022	0.00012	0.00000	0.00027	0.00014
9 研究部門	0.02829	0.01306	0.00000	0.00000	0.00000	0.00000	0.00294	0.01307	0.00082	0.00266	0.01215	0.00065	0.00307	0.01337
10 一般産業部門	0.97171	0.98678	0.91235	0.83943	0.83508	0.86040	0.92372	0.89360	0.89515	0.91986	0.89372	0.86415	0.93142	0.89684
11 内生部門計	1.00000	1.00000	1.00000	1.00000	1.00000	1.00000	1.00000	1.00000	1.00000	1.00000	1.00000	1.00000	1.00000	1.00000

2. 79 部門表

- ① 取引額表(名目)
- ② 投入係数表(名目)
- ③ 逆行列係数表(名目)
- ④ 最終需要項目別生産誘発額(名目)
- ⑤ 最終需要項目別生産誘発係数(名目)
- ⑥ 最終需要項目別生産誘発依存度(名目)
- ⑦ 最終需要項目別輸入誘発係数(名目)
- ⑧ 最終需要項目別付加価値誘発係数(名目)
- ⑨ 取引額表(実質)
- ⑩ 投入係数表(実質)
- ⑪ 逆行列係数表(実質)
- ⑫ 最終需要項目別生産誘発額(実質)
- ⑬ 最終需要項目別生産誘発係数(実質)
- ⑭ 最終需要項目別生産誘発依存度(実質)
- ⑮ 最終需要項目別輸入誘発係数(実質)
- ⑯ 最終需要項目別付加価値誘発係数(実質)

2. 79 部門表

① 2018 年 情報通信産業連関表(生産者価格取引額表 名目)

	単位:百万円									
	1	2	3	4	5	6	7	8	9	10
	固定電気通 信	移動電気通 信	その他の電 気通信	その他の通 信サービス	公共放送	民間テレビ ジョン放送・ 多重放送	民間ラジオ放 送	民間衛星放 送	有線テレビ ジョン放送	有線ラジオ放 送
1 固定電気通信	308,326	656,046	445,024	1,595	10,617	11,842	812	14,816	27,632	8,865
2 移動電気通信	63,632	1,235,097	69,496	9,564	18,160	33,637	2,290	0	8,143	2,606
3 その他の電気通信	39,714	135,597	17,526	89	1,391	2,406	161	3,711	1,618	518
4 その他の通信サービス	15,106	31,777	4,031	632	0	0	0	0	0	0
5 公共放送	79	141	22	2	0	82	6	18	6	2
6 民間テレビジョン放送・多重放送	0	0	0	0	0	144,232	0	0	3,575	1,143
7 民間ラジオ放送	0	0	0	0	0	0	8,682	0	251	80
8 民間衛星放送	0	0	0	0	4	7,452	0	530	0	0
9 有線テレビジョン放送	0	0	0	0	0	4	0	0	9,675	0
10 有線ラジオ放送	634	36	96	0	0	6	0	0	0	3,379
11 ソフトウェア業	6,698	15	2,605	60	204	245	17	28	12	4
12 情報処理サービス	232,431	126,781	63,270	992	796	17,924	1,217	1,293	1,422	454
13 情報提供サービス	65,407	37,064	18,528	300	241	5,323	366	391	429	137
14 インターネット附属サービス	109,451	149,539	82,846	90	1,394	4,681	313	409	1,623	520
15 新聞	3,434	695	17	666	566	104	7	5	264	84
16 出版	1,097	1,107	98	380	2,532	505	35	26	37	12
17 ニュース供給	25,347	45,283	2,612	106	12,785	183,589	12,117	22,120	5,702	1,823
18 映像・音声・文字情報制作業(除、ニュース供給業)	66,018	117,354	6,847	278	33,291	484,758	32,224	57,469	14,941	4,784
19 パーソナルコンピュータ	0	0	0	0	0	0	0	0	0	0
20 電子計算機本体(除パソコン)	0	0	0	0	0	111	8	18	75	24
21 電子計算機付属装置	50	410	374	30	0	137	9	22	81	26
22 有線電気通信機器	0	0	0	0	0	0	0	0	0	0
23 携帯電話機	63	0	32	0	5	68	5	11	31	10
24 無線電気通信機器(除携帯電話機)	0	0	0	0	0	0	0	0	0	0
25 その他の電気通信機器	0	0	0	0	0	0	0	0	0	0
26 電子管	0	0	0	0	0	0	0	0	0	0
27 半導体素子	0	0	0	0	0	0	0	0	0	0
28 集積回路	0	0	0	0	0	0	0	0	0	0
29 液晶パネル	0	0	0	0	0	0	0	0	0	0
30 磁気テープ・磁気ディスク	260	936	154	8	1,027	2,578	185	495	343	109
31 その他の電子部品	225	521	151	129	0	0	0	0	0	0
32 ラジオ・テレビ受信機	0	0	0	0	0	0	0	0	0	0
33 ビデオ機器・デジタルカメラ	0	0	0	0	0	0	0	0	0	0
34 通信ケーブル・光ファイバケーブル	0	0	0	0	0	0	0	0	0	0
35 事務用機械	0	0	0	0	0	100	7	0	15	5
36 電気音響機器	0	0	0	0	53	39	3	7	228	73
37 情報記録物	52	2	0	0	0	0	0	0	0	0
38 電子計算機・同関連機器賃貸業	18,465	132,762	6,620	298	3,159	6,074	409	0	1,357	434
39 事務用機械器具(除電算機等)賃貸業	3,231	6,311	436	24	208	605	42	11	446	142
40 通信機械器具賃貸業	2,586	5,569	1,569	109	443	1,110	76	585	1,382	443
41 広告	52,891	308,375	16,718	923	1,332	37,102	2,522	36,700	8,041	2,569
42 印刷・製版・製本	76,029	43,962	14,786	271	2,247	1,619	111	6,777	900	287
43 映画館・劇場・興行場	0	0	0	0	0	0	0	0	0	0
44 電気通信施設建設	0	0	0	0	0	0	0	0	0	0
45 研究	144,594	94,367	38,365	1,030	9,003	1,797	123	2,461	275	88
46 農林水産業	0	0	0	0	0	0	0	0	0	0
47 鉱業	0	0	0	0	0	0	0	0	0	0
48 飲食品	0	0	0	0	0	0	0	0	0	0

2018年 情報通信産業連関表(生産者価格取引額表 名目)

単位:百万円

	1	2	3	4	5	6	7	8	9	10
	固定電気通 信	移動電気通 信	その他の電 気通信	その他の通 信サービス	公共放送	民間テレビ ジョン放送・ 多重放送	民間ラジオ放 送	民間衛星放 送	有線テレビ ジョン放送	有線ラジオ放 送
49 繊維製品	6,575	1,130	1,125	43	544	2,927	200	3	116	37
50 パルプ・紙・木製品	30,166	24,717	5,104	175	1,115	2,222	151	199	597	191
51 化学製品	3	5	0	0	553	1,674	117	114	118	38
52 石油・石炭製品	14,677	38,464	2,921	347	1,719	8,177	563	1,129	1,527	487
53 プラスチック・ゴム	3,305	669	621	3	1,189	1,797	122	129	81	26
54 窯業・土石製品	0	0	0	0	0	0	0	0	0	0
55 鉄鋼	0	0	0	0	0	0	0	0	0	0
56 非鉄金属	0	0	0	0	0	0	0	0	0	0
57 金属製品	3,050	8,220	662	33	51	116	8	0	39	13
58 はん用機械	0	0	0	0	0	0	0	0	18	6
59 生産用機械	46	0	22	0	0	0	0	0	0	0
60 業務用機械	100	214	16	0	0	0	0	0	0	0
61 電気機械	7	16	0	6	768	1,325	91	240	214	68
62 輸送機械	5	11	0	0	0	4	0	1	0	0
63 その他の製造工業製品	18,232	52,203	3,564	683	2,309	5,452	371	1,177	395	126
64 建設	102,485	81,333	1,538	6,411	4,702	3,356	229	212	49,695	15,943
65 電力・ガス・熱供給	111,761	78,986	14,086	1,227	6,313	10,174	695	1,082	4,656	1,488
66 水道	14,113	89,772	1,445	96	457	993	68	10	665	212
67 廃棄物処理	22,981	103,970	3,747	4	16,562	6,634	449	1,381	96	31
68 商業	45,248	55,681	8,479	1,336	5,731	10,783	737	2,332	1,649	527
69 金融・保険	20,849	149,934	5,813	612	2,564	8,813	597	1,767	4,429	1,417
70 不動産	91,099	88,886	29,269	2,629	2,198	25,608	1,740	5,743	7,333	2,344
71 運輸・郵便	169,073	160,600	25,710	1,589	24,486	24,839	1,687	4,458	6,339	2,026
72 公務	0	0	0	0	0	0	0	0	0	0
73 教育	74,537	70,454	15,769	94	825	1,102	75	350	1,386	442
74 医療・福祉	7,272	12,972	1,994	122	563	499	34	105	276	88
75 その他の非営利団体サービス	4,206	12,923	3,527	400	4,306	7,432	522	487	404	129
76 対事業所サービス	768,898	1,018,508	283,630	15,238	112,360	160,793	10,857	72,597	70,701	22,632
77 对个人サービス	3,703	11,754	2,372	118	60,746	146,064	10,586	715	4,609	1,474
78 事務用品	10,945	34,455	2,928	311	3,082	3,192	218	685	1,195	382
79 分類不明	53,189	128,373	22,376	1,268	573	1,666	114	375	2,076	663
80 内生部門計	2,812,345	5,353,997	1,228,941	50,319	353,173	1,383,770	91,973	243,195	247,115	79,409
81 家計外消費支出(行)	57,589	61,855	13,742	938	19,108	32,577	2,052	1,750	6,877	2,261
82 雇業者所得	772,114	975,175	104,149	22,791	192,545	425,201	25,728	23,520	87,232	28,848
83 営業余剰	1,875,424	2,397,113	304,412	23,653	83,138	196,716	12,160	103,654	114,149	37,927
84 資本減耗引当	818,072	1,391,837	113,355	5,516	59,377	88,257	5,521	7,496	63,936	21,147
85 間接税(関税・輸入品商品税を除く。)	183,608	152,935	57,711	2,577	12,940	41,884	2,598	4,126	7,821	2,576
86 (控除)経常補助金	-31	-261	-20	-1	-9	-41	-3	-8	-7	-2
87 ダブルインフレーション調整項	0	0	0	0	0	0	0	0	0	0
88 粗付加価値部門計	3,706,776	4,978,653	593,348	55,475	367,099	784,594	48,056	140,539	280,007	92,757
89 国内生産額	6,519,121	10,332,650	1,822,289	105,794	720,272	2,168,364	140,029	383,734	527,122	172,166

2018年 情報通信産業連関表(生産者価格取引額表 名目)

	単位:百万円									
	11	12	13	14	15	16	17	18	19	20
	ソフトウェア業	情報処理サービス	情報提供サービス	インターネット附随サービス	新聞	出版	ニュース供給	映像・音声・文字情報制作業(除、ニュース供給業)	パーソナルコンピュータ	電子計算機本体(除パソコン)
1 固定電気通信	18,660	24,172	6,446	203,769	1,876	1,113	15,482	36,211	66	49
2 移動電気通信	34,277	18,821	5,029	146,584	1,227	932	5,464	18,419	85	61
3 その他の電気通信	19,101	10,233	2,715	35,652	873	233	1,652	5,507	33	19
4 その他の通信サービス	0	0	0	3,099	0	0	0	0	0	0
5 公共放送	178	98	26	43	17	15	0	2,200	37	4
6 民間テレビジョン放送・多重放送	0	0	0	0	0	0	0	7,831	0	0
7 民間ラジオ放送	0	0	0	0	0	0	0	0	0	0
8 民間衛星放送	0	0	0	0	0	0	0	0	0	0
9 有線テレビジョン放送	0	0	0	77	0	0	0	0	0	0
10 有線ラジオ放送	0	0	0	126	0	0	0	1	0	0
11 ソフトウェア業	112,094	61,690	16,515	11,341	282	369	1,302	4,407	21,419	795
12 情報処理サービス	48,859	114,611	30,433	163,534	20,117	9,590	13,583	31,658	1,578	1,229
13 情報提供サービス	14,496	33,497	9,085	47,354	5,997	2,870	4,064	9,509	466	374
14 インターネット附随サービス	55,499	83,404	20,971	530,572	1,927	2,474	4,457	14,965	33	11
15 新聞	22,847	12,638	3,371	2,423	2,881	74	641	2,190	107	290
16 出版	9,574	5,344	1,424	1,652	625	624	1,198	4,117	117	144
17 ニュース供給	23,317	7,095	1,891	1,233	8,131	2,850	20,208	68,281	63	12
18 映像・音声・文字情報制作業(除、ニュース供給業)	60,727	18,564	4,955	3,229	21,374	7,479	52,982	175,819	166	33
19 パーソナルコンピュータ	0	0	0	0	0	0	0	0	8,717	0
20 電子計算機本体(除パソコン)	0	0	0	0	0	0	0	0	0	4,957
21 電子計算機付属装置	0	0	0	0	0	0	0	0	6,481	2,691
22 有線電気通信機器	349	192	51	0	0	0	0	0	0	0
23 携帯電話機	4,784	2,622	699	58	46	36	268	906	369	13
24 無線電気通信機器(除携帯電話機)	338	185	49	0	0	0	0	0	0	0
25 その他の電気通信機器	162	89	24	0	0	0	0	0	0	0
26 電子管	0	0	0	0	0	0	0	0	105	11
27 半導体素子	0	0	0	0	0	0	0	0	42	578
28 集積回路	0	0	0	0	0	0	0	0	63,846	7,600
29 液晶パネル	0	0	0	0	0	0	0	0	76,127	2,790
30 磁気テープ・磁気ディスク	3,721	4,057	1,124	330	10	29	2,708	8,433	0	5
31 その他の電子部品	0	0	0	565	0	0	0	1	91,862	13,121
32 ラジオ・テレビ受信機	0	0	0	0	0	0	0	0	0	0
33 ビデオ機器・デジタルカメラ	0	0	0	0	0	0	0	192	0	0
34 通信ケーブル・光ファイバケーブル	0	0	0	0	0	0	0	0	0	0
35 事務用機械	0	0	0	363	0	0	0	0	0	0
36 電気音響機器	0	0	0	0	0	0	0	0	0	0
37 情報記録物	16,226	2,377	632	0	0	55	69	40,290	0	0
38 電子計算機・同関連機器賃貸業	57,318	30,472	7,936	42,404	3,566	1,141	776	2,616	12	5
39 事務用機械器具(除電算機等)賃貸業	922	510	136	456	1,716	1,489	2,009	6,674	6	9
40 通信機械器具賃貸業	6,591	3,666	985	20,704	557	60	279	946	88	62
41 広告	173,355	95,407	25,514	97,211	29,057	75,019	17,699	59,830	197	226
42 印刷・製版・製本	51,739	59,932	16,209	30,987	75,958	266,813	4,879	20,036	2,931	413
43 映画館・劇場・興行場	0	0	0	0	0	0	0	194,314	0	0
44 電気通信施設建設	0	0	0	0	0	0	0	0	0	0
45 研究	274,174	22,608	6,013	87,919	1,570	24,634	0	4,004	44,913	6,052
46 農林水産業	0	0	0	0	0	0	0	0	0	0
47 鉱業	0	0	0	0	0	0	0	0	10	14
48 飲食料品	0	0	0	0	0	0	0	13	0	0

2018年 情報通信産業連関表(生産者価格取引額表 名目)

単位:百万円

	11	12	13	14	15	16	17	18	19	20
	ソフトウェア業	情報処理サービス	情報提供サービス	インターネット ト伴随サービス	新聞	出版	ニュース供給	映像・音声・ 文字情報制 作業(除、 ニュース供給 業)	パーソナルコ ンピュータ	電子計算機 本体(除、パソ コン)
49 繊維製品	16,363	8,946	2,381	3,639	889	932	2,248	7,840	167	163
50 パルプ・紙・木製品	154,156	40,490	10,695	14,065	218,318	98,349	5,090	18,864	4,789	648
51 化学製品	8,853	4,851	1,292	0	25,625	3,573	2,113	10,685	7,203	708
52 石油・石炭製品	61,554	24,083	6,415	4,967	5,360	4,160	5,111	17,479	651	311
53 プラスチック・ゴム	100,121	54,538	14,502	1,562	3,255	40	1,168	9,349	7,218	1,074
54 窯業・土石製品	0	0	0	0	20	4	0	544	983	194
55 鉄鋼	0	0	0	0	0	0	0	0	5,317	499
56 非鉄金属	0	0	0	0	1,757	232	0	458	22,689	2,647
57 金属製品	2,241	1,229	328	1,297	278	639	0	1,120	3,017	400
58 はん用機械	0	0	0	0	0	0	0	292	29	393
59 生産用機械	0	0	0	77	0	0	0	0	472	71
60 業務用機械	0	0	0	342	0	0	0	6,761	0	0
61 電気機械	391	214	57	0	4	3	984	6,206	4,377	786
62 輸送機械	21	11	3	0	2	2	0	9	0	0
63 その他の製造工業製品	33,206	11,080	2,955	8,227	105	194	594	3,416	223	202
64 建設	16,673	9,148	2,437	58,136	3,874	2,131	8,966	30,338	1,505	330
65 電力・ガス・熱供給	26,651	14,508	3,869	18,859	5,518	1,944	2,163	11,875	762	382
66 水道	4,807	2,168	579	6,252	1,386	953	924	3,120	88	120
67 廃棄物処理	1,738	955	255	8,327	536	89	1,170	3,928	8	16
68 商業	183,130	101,219	27,133	22,817	109,225	63,793	12,403	41,986	25,565	3,923
69 金融・保険	46,926	22,584	6,038	11,956	5,093	3,435	2,109	12,771	4,426	894
70 不動産	502,284	221,899	59,114	395,585	7,503	8,862	20,129	101,464	831	876
71 運輸・郵便	123,317	67,959	18,128	63,955	61,802	71,468	20,934	71,293	7,661	1,847
72 公務	0	0	0	0	0	0	0	0	0	0
73 教育	50,456	20,087	5,374	37,643	1,334	288	0	12,774	22	37
74 医療・福祉	36	20	5	1,322	3	0	449	1,520	0	0
75 その他の非営利団体サービス	9,841	6,225	1,681	3,885	4,628	943	825	6,239	611	590
76 対事業所サービス	1,814,110	1,065,151	286,159	641,307	72,952	33,021	56,426	160,219	17,617	6,034
77 対個人サービス	8,356	21,118	5,634	4,674	5,060	10,880	3,196	64,440	102	47
78 事務用品	8,243	4,526	1,206	6,664	1,903	1,977	1,233	9,542	237	194
79 分類不明	47,780	26,184	6,974	32,225	1,216	2,512	9,841	33,305	3,206	321
80 内生部門計	4,230,561	2,341,481	625,448	2,779,468	715,452	708,323	307,796	1,367,211	439,652	65,275
81 家計外消費支出(行)	260,670	131,283	37,087	8,234	58,683	28,323	63,319	135,274	28,147	2,227
82 雇用者所得	4,794,039	1,975,961	570,386	733,012	381,670	285,199	228,123	476,767	38,194	15,602
83 営業余剰	1,511,451	691,274	198,742	62,548	64,018	112,819	79,024	147,804	-1,969	-8,976
84 資本減耗引当	357,494	602,863	172,957	86,656	38,943	12,111	71,005	211,635	96,922	11,775
85 間接税(関税・輸入品商品税を除く。)	310,059	140,592	39,303	54,764	24,389	19,233	9,411	28,137	6,157	1,276
86 (控除)経常補助金	-730	-372	-105	-13	-38	-26	-56	-171	-6	-1
87 ダブルインフレーション調整項	0	0	0	0	0	0	0	0	0	0
88 粗付加価値部門計	7,232,983	3,541,601	1,018,371	945,201	567,664	457,659	450,825	999,446	167,445	21,902
89 国内生産額	11,463,544	5,883,082	1,643,819	3,724,669	1,283,116	1,165,982	758,621	2,366,657	607,097	87,177

2018年 情報通信産業連関表(生産者価格取引額表 名目)

	単位:百万円									
	21	22	23	24	25	26	27	28	29	30
	電子計算機 付属装置	有線電気通 信機器	携帯電話機	無線電気通 信機器(除携 帯電話機)	その他の電 気通信機器	電子管	半導体素子	集積回路	液晶パネル	磁気テープ・ 磁気ディスク
1 固定電気通信	267	121	29	710	358	22	198	577	242	24
2 移動電気通信	336	131	26	831	421	25	193	419	0	29
3 その他の電気通信	130	64	23	276	148	8	81	302	107	7
4 その他の通信サービス	0	0	0	0	0	0	0	0	3	0
5 公共放送	1	1	0	1	1	3	29	2	52	5
6 民間テレビジョン放送・多重放送	0	0	0	0	0	0	0	0	0	0
7 民間ラジオ放送	0	0	0	0	0	0	0	0	0	0
8 民間衛星放送	0	0	0	0	0	0	0	0	0	0
9 有線テレビジョン放送	0	0	0	0	0	0	0	0	0	0
10 有線ラジオ放送	0	0	0	0	0	0	0	0	0	0
11 ソフトウェア業	13,245	14	75	34	19	56	1	6	2	98
12 情報処理サービス	12,039	1,866	1,448	883	5,595	29	642	11,482	5,212	1,474
13 情報提供サービス	3,588	563	437	269	1,686	9	193	3,403	1,539	446
14 インターネット附随サービス	127	1,435	769	3,293	1,911	65	1,481	2,301	1,863	23
15 新聞	1,682	142	71	808	578	141	511	1,123	391	35
16 出版	812	116	35	611	283	63	401	863	298	28
17 ニュース供給	88	34	8	97	27	6	102	327	125	26
18 映像・音声・文字情報制作業(除、ニュース供給業)	229	90	20	255	71	16	267	857	328	67
19 パーソナルコンピュータ	0	0	0	0	0	0	0	0	0	0
20 電子計算機本体(除パソコン)	0	0	0	0	0	0	0	0	0	0
21 電子計算機付属装置	43,704	11	0	119	40	0	0	0	0	0
22 有線電気通信機器	0	0	0	0	0	0	0	0	0	0
23 携帯電話機	26	3	0	1,244	1	2	42	255	0	1
24 無線電気通信機器(除携帯電話機)	1	0	0	0	0	0	0	0	0	0
25 その他の電気通信機器	0	0	0	0	11,116	0	0	0	0	0
26 電子管	7,455	159	36	463	326	0	0	0	0	0
27 半導体素子	3,272	1,326	1,182	17,144	8,665	0	0	0	224,827	0
28 集積回路	110,198	8,374	11,952	85,225	23,795	0	0	115,094	165,419	0
29 液晶パネル	106,072	4,773	12,167	92,906	307	0	0	0	0	0
30 磁気テープ・磁気ディスク	201	0	0	65	1	1	0	1	1	498
31 その他の電子部品	124,260	21,478	19,304	204,949	102,489	4,104	304,842	504,137	71,342	0
32 ラジオ・テレビ受信機	0	0	0	0	0	0	0	0	0	0
33 ビデオ機器・デジタルカメラ	2	0	0	0	0	0	0	0	1	0
34 通信ケーブル・光ファイバケーブル	1,946	1,904	490	5,778	3,324	0	0	0	0	0
35 事務用機械	0	0	0	0	0	0	0	0	0	0
36 電気音響機器	1	72	0	8,184	1	0	0	0	0	0
37 情報記録物	0	0	0	0	0	0	0	0	0	0
38 電子計算機・同関連機器賃貸業	56	75	4	36	95	2	177	2,285	159	66
39 事務用機械器具(除電算機等)賃貸業	59	60	8	118	38	2	293	186	171	70
40 通信機械器具賃貸業	137	23	340	554	126	6	655	3,382	1,560	70
41 広告	6,535	1,755	1,052	5,897	1,361	75	1,315	17,270	8,605	19
42 印刷・製版・製本	3,851	889	440	8,306	937	1	5,402	12,470	13,736	2,007
43 映画館、劇場・興行場	0	0	0	0	0	0	0	0	0	0
44 電気通信施設建設	0	0	0	0	0	0	0	0	0	0
45 研究	72,924	12,839	13,013	144,803	25,705	2,439	38,916	156,510	68,608	5,445
46 農林水産業	0	0	0	0	0	0	0	0	0	0
47 鉱業	67	0	0	0	0	0	0	0	0	0
48 飲食料品	0	0	0	0	0	0	0	0	0	0

2018年 情報通信産業連関表(生産者価格取引額表 名目)

単位:百万円

	21	22	23	24	25	26	27	28	29	30
	電子計算機 付属装置	有線電気通 信機器	携帯電話機	無線電気通 信機器(除携 帯電話機)	その他の電 気通信機器	電子管	半導体素子	集積回路	液晶パネル	磁気テープ・ 磁気ディスク
49 繊維製品	1,709	1,213	64	2,496	1,031	139	3,973	15,936	2,334	899
50 パルプ・紙・木製品	4,610	1,307	479	7,356	1,198	148	2,321	8,311	4,332	5,700
51 化学製品	5,191	3,141	1,310	15,330	1,019	1,349	11,098	43,233	60,809	9,096
52 石油・石炭製品	1,526	264	98	649	367	201	2,721	9,308	2,826	293
53 プラスチック・ゴム	48,148	12,545	7,932	76,985	9,102	300	20,818	76,199	15,464	13,818
54 窯業・土石製品	1,473	1,316	137	4,025	816	16,143	10,506	62,314	27,483	1,569
55 鉄鋼	3,553	1,678	1,081	14,510	4,940	422	86	501	3,235	782
56 非鉄金属	12,620	14,116	3,941	102,159	1,670	1,889	17,464	112,980	18,440	1,043
57 金属製品	42,439	9,401	891	38,539	8,454	2,534	6,653	28,217	17,969	4,642
58 はん用機械	983	666	135	1,697	1,441	229	1,545	4,230	3,025	225
59 生産用機械	757	401	20	392	105	138	2,230	9,235	4,939	0
60 業務用機械	18	0	0	0	0	0	0	0	2,236	0
61 電気機械	14,903	3,259	8,360	30,289	15,256	99	59,666	32,100	17,460	53
62 輸送機械	0	0	0	0	0	0	0	1	0	0
63 その他の製造工業製品	841	279	83	2,934	1,524	46	473	1,163	2,002	584
64 建設	2,798	975	222	6,148	1,991	247	4,241	7,289	9,685	678
65 電力・ガス・熱供給	7,445	1,082	438	7,989	2,486	1,692	18,039	74,357	40,585	2,251
66 水道	392	101	18	251	218	13	528	3,240	8,567	86
67 廃棄物処理	262	6	8	212	122	44	291	1,782	1,070	416
68 商業	43,570	11,241	7,690	69,656	17,610	3,748	42,142	112,782	70,802	9,472
69 金融・保険	9,006	1,729	591	5,921	2,012	282	4,373	18,341	7,275	601
70 不動産	2,447	640	547	1,444	566	65	951	4,465	2,715	839
71 運輸・郵便	21,247	4,651	2,360	31,961	7,299	1,509	11,041	39,125	33,640	3,793
72 公務	0	0	0	0	0	0	0	0	0	0
73 教育	636	663	363	6,037	732	55	570	3,880	913	257
74 医療・福祉	0	0	0	0	0	0	0	0	0	0
75 その他の非営利団体サービス	444	91	41	1,953	160	218	432	1,898	1,143	93
76 対事業所サービス	38,511	8,274	7,470	47,611	13,821	721	29,714	100,189	68,353	3,204
77 対個人サービス	109	29	24	145	33	5	113	629	175	46
78 事務用品	961	204	125	1,292	616	33	1,530	1,355	1,473	198
79 分類不明	1,105	742	524	2,548	1,681	757	2,207	2,169	1,995	368
80 内生部門計	781,016	138,332	107,879	1,064,388	285,697	40,102	611,470	1,608,482	995,536	71,446
81 家計外消費支出(行)	26,173	1,435	531	16,802	9,412	1,218	7,279	63,610	14,600	837
82 雇用者所得	211,293	36,822	14,644	202,996	105,721	7,372	110,294	528,635	203,940	21,407
83 営業余剰	-77,623	1,368	-163	12,249	-1,269	104	-8,860	-217,951	-104,035	-12,374
84 資本減耗引当	116,997	7,573	12,387	52,544	41,408	8,643	73,223	462,501	263,987	15,672
85 間接税(関税・輸入品商品税を除く。)	5,860	1,479	1,901	7,786	2,695	1,278	6,569	49,140	12,147	2,933
86 (控除)経常補助金	-11	-3	-2	-10	-5	-1	-11	-46	-14	-2
87 ダブルインフレーション調整項	0	0	0	0	0	0	0	0	0	0
88 粗付加価値部門計	282,688	48,675	29,298	292,367	157,961	18,614	188,495	885,889	390,624	28,473
89 国内生産額	1,063,704	187,007	137,177	1,356,755	443,658	58,716	799,965	2,494,371	1,386,160	99,919

2018年 情報通信産業連関表(生産者価格取引額表 名目)

	単位:百万円									
	31	32	33	34	35	36	37	38	39	40
	その他の電子部品	ラジオ・テレビ受信機	ビデオ機器・デジタルカメラ	通信ケーブル・光ファイバケーブル	事務用機械	電気音響機器	情報記録物	電子計算機・同関連機器賃貸業	事務用機械器具(除電算機等)賃貸業	通信機械器具賃貸業
1 固定電気通信	2,505	6	14	113	147	171	39	2,555	559	539
2 移動電気通信	2,337	5	16	82	163	174	45	327	72	70
3 その他の電気通信	918	4	6	56	51	65	13	788	177	171
4 その他の通信サービス	0	0	0	0	0	0	0	0	0	0
5 公共放送	7	0	16	6	12	1	3	292	64	62
6 民間テレビジョン放送・多重放送	0	0	0	0	0	0	0	0	0	0
7 民間ラジオ放送	0	0	0	0	0	0	0	0	0	0
8 民間衛星放送	0	0	0	0	0	0	0	0	0	0
9 有線テレビジョン放送	0	0	0	0	0	0	0	0	0	0
10 有線ラジオ放送	0	0	0	0	0	0	0	0	0	0
11 ソフトウェア業	2,331	590	448	110	6	8	28	3,738	824	795
12 情報処理サービス	38,761	724	1,805	1,005	357	1,183	5	13,199	2,910	2,808
13 情報提供サービス	11,458	223	542	307	108	356	1	4,000	878	846
14 インターネット附属サービス	10,190	111	95	47	133	403	30	290	65	63
15 新聞	6,314	25	311	112	319	360	35	316	69	67
16 出版	4,827	12	152	27	431	176	59	821	178	171
17 ニュース供給	603	11	71	10	109	7	7	990	218	211
18 映像・音声・文字情報制作業(除、ニュース供給業)	1,578	30	187	44	286	19	19	2,597	573	553
19 パーソナルコンピュータ	0	0	0	0	0	0	0	0	0	0
20 電子計算機本体(除パソコン)	0	0	0	0	0	0	0	0	0	0
21 電子計算機付属装置	0	0	0	0	0	0	0	0	0	0
22 有線電気通信機器	0	0	0	0	0	0	0	0	0	0
23 携帯電話機	248	2	9	2	39	0	1	95	21	20
24 無線電気通信機器(除携帯電話機)	0	0	0	0	0	0	0	0	0	0
25 その他の電気通信機器	0	0	0	0	0	0	0	0	0	0
26 電子管	2,288	2,647	908	0	877	282	0	0	0	0
27 半導体素子	132,230	602	2,858	0	11,044	3,229	0	0	0	0
28 集積回路	327,972	3,796	29,596	0	84,064	17,860	0	0	0	0
29 液晶パネル	4,683	15,425	20,473	0	20,403	10,875	0	0	0	0
30 磁気テープ・磁気ディスク	29	1	52	0	17	17	102	7	2	2
31 その他の電子部品	2,907,116	9,340	23,797	466	59,541	38,312	0	0	0	0
32 ラジオ・テレビ受信機	0	0	0	0	0	0	0	15	3	3
33 ビデオ機器・デジタルカメラ	0	0	8,501	0	163	0	0	44	10	9
34 通信ケーブル・光ファイバケーブル	0	0	512	4,932	0	49	0	0	0	0
35 事務用機械	0	0	0	0	144,021	0	0	5,944	1,314	1,268
36 電気音響機器	6	336	2,048	0	0	8,195	0	24	5	5
37 情報記録物	0	0	0	0	0	0	0	13	3	3
38 電子計算機・同関連機器賃貸業	12,217	21	28	524	170	95	4	8	2	2
39 事務用機械器具(除電算機等)賃貸業	516	8	5	34	75	86	13	0	0	0
40 通信機械器具賃貸業	3,601	109	151	113	237	330	71	27	6	6
41 広告	18,888	1,159	785	645	1,546	1,018	532	13,591	2,995	2,889
42 印刷・製版・製本	14,401	733	6,271	438	11,054	2,074	1,160	2,465	541	521
43 映画館、劇場・興行場	0	0	0	0	0	0	0	0	0	0
44 電気通信施設建設	0	0	0	0	0	0	0	0	0	0
45 研究	551,230	2,760	10,767	12,478	46,156	12,681	1,531	14,449	3,179	3,067
46 農林水産業	0	0	0	80	0	0	0	176	39	37
47 鉱業	992	0	0	10	0	0	0	0	0	0
48 飲食料品	0	0	0	0	0	0	0	0	0	0

2018年 情報通信産業連関表(生産者価格取引額表 名目)

単位:百万円

	31	32	33	34	35	36	37	38	39	40
	その他の電 子部品	ラジオ・テレ ビ受信機	ビデオ機器・ デジタルカメラ	通信ケーブ ル・光ファイ バケーブル	事務用機械	電気音響機 器	情報記録物	電子計算機・ 同関連機器 賃貸業	事務用機械 器具(除電算 機等)賃貸業	通信機械器 具賃貸業
49 繊維製品	29,374	3	353	2,472	932	693	374	7,441	1,639	1,581
50 パルプ・紙・木製品	62,757	407	1,885	3,639	4,204	5,703	833	2,933	646	624
51 化学製品	81,100	485	5,921	24,605	29,247	3,000	2,621	6,319	1,394	1,345
52 石油・石炭製品	12,897	96	137	1,099	3,021	308	1,052	7,851	1,723	1,661
53 プラスチック・ゴム	100,728	3,059	9,278	10,542	53,126	8,953	12,693	1,887	416	402
54 窯業・土石製品	643,364	99	2,426	14,988	6,718	889	20	0	0	0
55 鉄鋼	74,703	434	7,364	1,124	11,825	1,942	0	0	0	0
56 非鉄金属	595,151	942	18,739	45,591	8,844	5,560	232	0	0	0
57 金属製品	220,741	555	8,804	2,094	18,138	11,820	0	989	219	211
58 はん用機械	17,950	692	1,917	0	3,932	790	0	11	2	2
59 生産用機械	21,827	227	586	9	790	98	0	1	0	0
60 業務用機械	0	191	1,193	0	6,020	1,309	0	48	11	10
61 電気機械	75,411	1,213	7,740	173	17,870	5,201	19	157	35	33
62 輸送機械	0	0	0	0	1	0	1	24	5	5
63 その他の製造工業製品	9,595	209	688	365	1,414	736	112	17,949	3,959	3,819
64 建設	86,885	40	183	2,170	1,020	1,336	941	8,590	1,893	1,826
65 電力・ガス・熱供給	177,144	414	1,810	7,332	11,619	1,418	1,156	5,021	1,106	1,067
66 水道	11,460	5	52	64	577	76	70	569	126	121
67 廃棄物処理	3,628	7	6	375	15	46	11	136	30	29
68 商業	313,249	4,168	17,753	20,840	69,190	14,491	4,803	26,177	5,768	5,563
69 金融・保険	44,526	354	950	3,805	7,016	1,114	461	93,930	20,901	20,193
70 不動産	12,701	58	1,767	640	2,586	1,877	260	16,804	3,708	3,578
71 運輸・郵便	122,910	905	3,946	7,102	21,497	3,721	1,588	17,568	3,873	3,737
72 公務	0	0	0	0	0	0	0	0	0	0
73 教育	20,403	35	211	0	363	190	0	565	124	119
74 医療・福祉	0	0	0	0	0	0	0	0	0	0
75 その他の非営利団体サービス	4,782	6	8	242	1,187	52	15	2,482	547	527
76 対事業所サービス	289,377	2,257	6,217	8,150	31,664	11,957	3,458	330,763	75,608	73,070
77 対個人サービス	1,423	10	74	73	250	16	1,934	1,579	348	336
78 事務用品	5,596	9	92	321	1,195	240	117	1,161	256	247
79 分類不明	6,648	86	695	1,699	10,156	323	336	6,591	1,452	1,401
80 内生部門計	7,104,579	55,646	211,220	181,154	705,942	181,889	36,804	624,316	140,494	135,696
81 家計外消費支出(行)	127,433	125	865	2,469	8,118	4,266	1,241	18,041	4,609	4,571
82 雇用者所得	1,548,126	5,962	63,739	35,625	211,383	63,145	5,288	177,351	45,683	45,408
83 営業余剰	-705,594	-1,495	-16,117	9,315	-98,470	-14,421	17,127	133,303	34,270	34,041
84 資本減耗引当	438,717	7,697	52,278	7,648	72,203	12,013	3,090	581,676	154,752	154,925
85 間接税(関税・輸入品商品税を除く。)	135,914	264	2,468	1,801	10,927	2,964	145	8,740	2,250	2,234
86 (控除)経常補助金	-164	-1	-8	-3	-18	-8	-2	-17	-4	-4
87 ダブルインフレーション調整項	0	0	0	0	0	0	0	0	0	0
88 粗付加価値部門計	1,544,432	12,552	103,224	56,855	204,143	67,959	26,889	919,095	241,559	241,175
89 国内生産額	8,649,011	68,198	314,444	238,009	910,085	249,848	63,693	1,543,411	382,053	376,871

2018年 情報通信産業連関表(生産者価格取引額表 名目)

	単位:百万円									
	41	42	43	44	45	46	47	48	49	50
	広告	印刷・製版・製本	映画館、劇場・興行場	電気通信施設建設	研究	農林水産業	鉱業	飲食品	繊維製品	パルプ・紙・木製品
1 固定電気通信	8,627	2,758	978	78	116,372	6,376	1,531	18,468	2,153	5,153
2 移動電気通信	15,394	3,341	973	415	34,983	2,504	2,001	11,154	1,586	4,715
3 その他の電気通信	10,282	876	255	35	47,152	586	397	1,564	668	1,222
4 その他の通信サービス	0	0	0	0	0	44	0	119	9	5
5 公共放送	1,212	120	187	11	257	573	49	635	64	155
6 民間テレビジョン放送・多重放送	2,011,559	0	0	0	0	0	0	0	0	0
7 民間ラジオ放送	131,014	0	0	0	0	0	0	0	0	0
8 民間衛星放送	83,666	0	0	0	0	0	0	0	0	0
9 有線テレビジョン放送	7,220	0	0	0	0	0	0	0	0	0
10 有線ラジオ放送	11,944	0	2,521	0	0	0	0	0	0	0
11 ソフトウェア業	6,082	377	397	2	30,122	6,324	232	8,561	940	3,046
12 情報処理サービス	34,559	11,617	2,652	423	183,531	9,889	950	65,046	4,337	24,129
13 情報提供サービス	10,281	3,492	798	127	53,057	2,964	286	19,596	1,306	7,273
14 インターネット附属サービス	361,888	462	1,090	1	11,876	601	181	11,532	708	2,700
15 新聞	351,000	1,983	380	22	16,653	719	323	14,232	2,834	3,652
16 出版	119,658	4,944	2,087	76	100,591	4,700	445	19,095	2,449	5,617
17 ニュース供給	180,452	243	28,590	11	0	621	14	4,984	256	697
18 映像・音声・文字情報制作業(除、ニュース供給業)	460,632	638	74,841	29	9,111	1,627	153	13,292	670	2,140
19 パーソナルコンピュータ	0	0	0	0	0	0	0	0	0	0
20 電子計算機本体(除パソコン)	0	0	0	0	0	0	0	0	0	0
21 電子計算機付属装置	0	0	0	0	0	0	0	0	0	0
22 有線電気通信機器	0	0	0	613	0	0	0	0	0	0
23 携帯電話機	1,780	66	7	55	2,619	79	10	448	30	77
24 無線電気通信機器(除携帯電話機)	2	0	0	298	1	32	0	0	0	0
25 その他の電気通信機器	0	0	0	1,541	0	0	0	0	0	0
26 電子管	0	0	0	0	0	0	0	0	0	0
27 半導体素子	0	0	0	0	0	0	0	0	0	0
28 集積回路	0	0	0	0	246	0	0	0	0	0
29 液晶パネル	0	0	0	0	123	0	0	0	0	0
30 磁気テープ・磁気ディスク	8	1,799	2	0	15,538	2	0	29	1	4
31 その他の電子部品	0	0	0	3	394	3	20	0	0	109
32 ラジオ・テレビ受信機	0	0	0	1	0	0	0	0	0	0
33 ビデオ機器・デジタルカメラ	0	0	0	0	0	0	0	0	0	0
34 通信ケーブル・光ファイバケーブル	0	0	0	11,038	680	0	0	0	0	0
35 事務用機械	0	0	0	0	0	0	0	0	0	0
36 電気音響機器	0	0	0	20	0	0	0	0	0	0
37 情報記録物	0	0	346	0	0	0	0	0	0	0
38 電子計算機・関連機器賃貸業	2,478	3,445	706	38	28,312	255	322	15,399	1,599	6,233
39 事務用機械器具(除電算機等)賃貸業	954	804	4,997	5	11,419	1,718	726	4,167	945	2,838
40 通信機械器具賃貸業	503	5,217	5	18	2,122	5,975	1,286	11,920	957	3,859
41 広告	4,540	4,000	9,378	143	23,169	5,128	1,923	462,212	7,377	43,017
42 印刷・製版・製本	237,068	240,312	3,530	66	313,792	1,450	348	278,677	7,047	56,172
43 映画館、劇場・興行場	29,540	0	0	0	0	0	0	0	0	0
44 電気通信施設建設	0	0	0	0	0	0	0	0	0	0
45 研究	10,706	28,395	0	525	93,556	9,893	5,361	240,639	46,230	77,280
46 農林水産業	0	0	81	7	27,833	1,739,354	65	7,565,180	26,890	299,625
47 鉱業	0	0	0	194	1,879	184	1,578	3,108	30	57,395
48 飲食品	0	0	0	0	43,624	1,278,190	0	7,456,868	6,803	15,590

2018年 情報通信産業連関表(生産者価格取引額表 名目)

単位:百万円

	41	42	43	44	45	46	47	48	49	50
	広告	印刷・製版・製本	映画館、劇場、興行場	電気通信施設建設	研究	農林水産業	鉱業	飲食品	繊維製品	パルプ・紙・木製品
49 繊維製品	2,739	3,887	729	227	12,458	56,183	3,491	42,179	729,827	77,866
50 パルプ・紙・木製品	6,136	553,420	1,878	216	110,028	260,445	1,728	591,408	21,178	3,680,707
51 化学製品	34,774	159,834	3,901	274	221,488	606,953	8,990	455,691	383,149	479,542
52 石油・石炭製品	31,704	16,567	8,661	1,206	176,652	336,053	105,868	237,558	30,209	83,453
53 プラスチック・ゴム	27,650	260,719	432	3,222	147,963	129,349	6,455	844,252	33,481	253,738
54 窯業・土石製品	106	120	13	2,304	27,107	28,696	394	78,679	1,765	48,568
55 鉄鋼	0	0	0	1,035	0	751	2,141	0	474	106,901
56 非鉄金属	0	11,801	0	382	1,706	0	612	65,223	29	31,599
57 金属製品	46	3,247	34	6,324	2,384	14,302	17,055	517,848	6,594	138,651
58 はん用機械	0	0	0	294	0	6	2,059	0	0	12,279
59 生産用機械	0	0	0	2	0	45	1,328	0	0	993
60 業務用機械	0	0	0	0	0	3,240	0	7	0	0
61 電気機械	13	67	697	761	1,958	2,022	300	74	6	1,235
62 輸送機械	13	5	0	1	483	76,651	89	39	2	10
63 その他の製造工業製品	11,105	645	1,108	308	110,208	10,332	3,029	18,962	42,674	23,834
64 建設	5,189	18,978	5,116	123	132,023	84,484	12,055	55,938	18,141	99,419
65 電力・ガス・熱供給	27,904	60,844	21,704	1,028	146,304	114,923	25,693	475,508	68,984	457,632
66 水道	1,580	3,051	4,593	117	96,586	16,939	4,181	103,980	4,278	25,939
67 廃棄物処理	743	2,423	5,271	928	32,810	3,887	1,403	25,700	469	7,472
68 商業	60,913	403,356	19,136	4,794	420,016	659,172	30,109	3,389,072	299,649	1,180,313
69 金融・保険	27,879	42,840	5,759	6,901	68,780	86,291	36,919	209,903	54,423	111,337
70 不動産	7,078	23,360	13,515	217	295,061	30,133	7,964	104,293	11,355	29,621
71 運輸・郵便	63,151	122,388	17,423	2,998	357,728	319,965	29,009	1,169,582	58,084	389,656
72 公務	0	0	0	0	0	0	0	0	0	0
73 教育	20,364	131	0	34	12	640	454	10,060	17	2,208
74 医療・福祉	194	93	0	3	282	4,246	0	0	0	21
75 その他の非営利団体サービス	15,098	3,129	2,976	88	37,460	10,125	2,229	32,851	3,628	8,129
76 対事業所サービス	433,764	194,598	46,184	14,302	1,315,047	360,631	111,330	877,420	80,893	232,228
77 対個人サービス	22,005	646	21,118	31	34,156	3,121	159	105,972	486	1,170
78 事務用品	7,237	4,411	1,249	59	103,975	6,952	805	25,319	3,296	8,271
79 分類不明	7,876	7,852	1,435	353	69,019	160,906	5,502	97,361	6,686	26,244
80 内生部門計	4,908,309	2,213,299	317,733	64,327	5,090,704	6,467,235	439,551	25,761,804	1,975,668	8,141,739
81 家計外消費支出(行)	117,855	98,624	28,270	1,739	240,118	78,310	41,174	487,523	46,828	183,172
82 雇業者所得	1,167,149	1,498,085	249,821	67,699	6,810,011	1,526,318	171,567	6,235,808	1,007,639	2,306,410
83 営業余剰	75,943	275,729	111,093	873	28,817	3,037,972	41,629	3,626,503	-385,215	449,852
84 資本減耗引当	558,327	414,016	81,686	3,462	1,438,313	1,875,726	78,709	1,710,710	301,358	531,926
85 間接税(関税・輸入品商品税を除く。)	155,214	149,542	15,589	7,297	244,968	639,031	50,932	2,904,218	140,421	373,176
86 (控除)経常補助金	-164	-104	-20	-428	-35,052	-588,211	-695	-107,966	-119	-223
87 ダブルインフレーション調整項	0	0	0	0	0	0	0	0	0	0
88 租付加価値部門計	2,074,324	2,435,892	486,441	80,642	8,727,176	6,569,146	383,315	14,856,795	1,110,911	3,844,312
89 国内生産額	6,982,633	4,649,191	804,174	144,969	13,817,880	13,036,381	822,866	40,618,599	3,086,579	11,986,051

2018年 情報通信産業連関表(生産者価格取引額表 名目)

単位:百万円

	51	52	53	54	55	56	57	58	59	60
	化学製品	石油・石炭製 品	プラスチック・ ゴム	窯業・土石製 品	鉄鋼	非鉄金属	金属製品	はん用機械	生産用機械	業務用機械
1 固定電気通信	44,348	934	9,361	2,518	3,332	2,035	8,314	5,800	10,654	3,341
2 移動電気通信	73,325	1,099	5,888	2,605	3,512	1,812	9,830	6,390	11,850	3,427
3 その他の電気通信	9,862	367	2,814	961	916	835	1,834	2,072	3,973	1,294
4 その他の通信サービス	109	0	0	0	0	0	0	0	0	0
5 公共放送	166	298	54	110	515	165	124	167	233	43
6 民間テレビジョン放送・多重放送	0	0	0	0	0	0	0	0	0	0
7 民間ラジオ放送	0	0	0	0	0	0	0	0	0	0
8 民間衛星放送	0	0	0	0	0	0	0	0	0	0
9 有線テレビジョン放送	0	0	0	0	0	0	0	0	0	0
10 有線ラジオ放送	0	0	0	0	0	0	0	0	0	0
11 ソフトウェア業	10,067	340	3,369	2,192	3,689	1,913	829	3,970	8,087	1,663
12 情報処理サービス	129,939	3,109	36,230	21,731	33,851	14,656	29,721	36,060	97,215	22,109
13 情報提供サービス	39,246	934	10,842	6,558	10,194	4,411	8,930	10,799	29,055	6,662
14 インターネット附随サービス	24,747	2,927	4,212	3,581	2,854	918	4,015	6,505	4,706	5,546
15 新聞	8,224	1,336	8,577	2,646	1,830	2,403	7,136	3,850	5,325	4,036
16 出版	20,039	149	965	2,086	1,035	1,260	6,344	4,569	8,894	3,036
17 ニュース供給	1,607	121	1,367	505	1,690	297	290	831	1,555	358
18 映像・音声・文字情報制作業(除、ニュース供給業)	4,239	316	3,583	1,409	4,667	1,046	764	2,178	4,077	993
19 パーソナルコンピュータ	0	0	0	0	0	0	0	0	0	0
20 電子計算機本体(除パソコン)	0	0	0	0	0	0	0	0	0	0
21 電子計算機付属装置	0	0	0	0	0	0	0	0	1,287	0
22 有線電気通信機器	0	0	0	0	0	0	0	0	0	0
23 携帯電話機	900	41	177	78	18	23	583	441	640	227
24 無線電気通信機器(除携帯電話機)	0	0	0	0	0	0	0	0	0	33
25 その他の電気通信機器	0	0	0	0	0	0	0	8,809	0	0
26 電子管	0	0	0	0	0	0	0	0	0	6,080
27 半導体素子	0	0	0	0	0	0	2,240	1,766	2,783	24,295
28 集積回路	0	0	0	0	0	0	1,450	7,211	49,008	214,580
29 液晶パネル	0	0	0	0	0	0	14	1,829	12,250	254,597
30 磁気テープ・磁気ディスク	75	4	8	4	14	2	15	20	189	49
31 その他の電子部品	0	0	0	0	0	1,209	33,962	92,084	113,151	366,727
32 ラジオ・テレビ受信機	0	0	0	0	0	0	0	0	20	0
33 ビデオ機器・デジタルカメラ	0	0	0	0	0	0	0	158	2,587	14
34 通信ケーブル・光ファイバケーブル	0	0	0	0	0	0	0	207	1,634	3,144
35 事務用機械	0	0	0	0	0	0	0	0	0	0
36 電気音響機器	0	0	0	0	0	0	0	0	378	0
37 情報記録物	0	0	0	0	0	0	0	0	0	0
38 電子計算機・同関連機器賃貸業	10,009	116	14,997	1,240	7,915	1,641	4,792	3,498	6,877	1,751
39 事務用機械器具(除電算機等)賃貸業	7,113	638	2,200	3,030	1,868	1,051	2,465	2,236	3,588	1,355
40 通信機械器具賃貸業	4,667	1,453	5,241	3,430	4,082	1,794	3,668	7,490	18,908	1,831
41 広告	659,109	2,492	62,740	14,213	15,339	7,080	17,010	42,825	53,270	31,979
42 印刷・製版・製本	76,029	329	6,168	11,385	3,752	4,800	29,680	14,805	22,247	12,995
43 映画館・劇場・興行場	0	0	0	0	0	0	0	0	0	0
44 電気通信施設建設	0	0	0	0	0	0	0	0	0	0
45 研究	2,447,122	35,477	366,438	131,057	205,714	135,646	107,756	292,510	705,017	405,638
46 農林水産業	51,351	0	125,750	1,002	2	267	0	0	0	0
47 鉱業	117,477	10,555,524	1,027	421,639	1,263,000	1,425,746	2,306	546	668	347
48 飲食料品	194,939	59	206	3,351	21	0	0	0	0	0

2018年 情報通信産業連関表(生産者価格取引額表 名目)

単位:百万円

	51	52	53	54	55	56	57	58	59	60
	化学製品	石油・石炭製品	プラスチック・ゴム	窯業・土石製品	鉄鋼	非鉄金属	金属製品	はん用機械	生産用機械	業務用機械
49 繊維製品	31,241	465	55,995	23,859	10,244	7,253	15,758	13,186	27,945	8,030
50 パルプ・紙・木製品	455,736	261	101,339	159,305	9,283	19,593	48,252	18,832	20,706	32,000
51 化学製品	10,006,019	31,875	2,901,324	232,750	95,805	70,126	115,693	49,914	77,677	86,230
52 石油・石炭製品	2,194,468	884,392	34,698	204,759	1,113,827	43,090	74,060	34,713	49,824	19,776
53 プラスチック・ゴム	601,992	2,092	3,415,183	57,362	18,822	47,401	60,529	146,477	377,589	207,553
54 窯業・土石製品	168,406	5,836	61,145	566,199	158,904	59,569	54,868	86,523	81,438	97,949
55 鉄鋼	1,069	-10	28,102	50,721	16,630,458	11,233	2,937,237	1,290,157	1,597,215	135,344
56 非鉄金属	144,407	162	35,603	71,656	214,998	3,772,573	798,085	439,594	360,142	255,962
57 金属製品	265,701	8,254	92,397	73,497	20,542	13,095	891,012	418,795	602,764	247,786
58 はん用機械	656	0	5,580	15,236	3,502	150	13,155	1,796,412	770,962	102,300
59 生産用機械	0	208	41,672	6,659	3,625	875	6,418	27,514	2,539,686	9,847
60 業務用機械	25	0	0	0	0	0	266	31,629	101,993	311,330
61 電気機械	100	3	388	289	28	105	9,385	240,924	381,333	97,374
62 輸送機械	4	2	2	24	15	2	23	6	9,852	8
63 その他の製造工業製品	8,038	485	5,240	13,985	27,897	5,451	2,970	1,066	30,001	20,082
64 建設	231,836	14,681	110,666	95,003	286,464	70,852	120,145	50,415	78,153	22,768
65 電力・ガス・熱供給	802,414	128,682	299,890	336,171	959,427	243,230	211,801	125,420	155,384	44,723
66 水道	77,964	8,076	18,080	9,874	28,916	9,140	10,277	7,880	12,524	4,416
67 廃棄物処理	60,220	382	1,063	16,173	3,282	1,255	940	2,765	413	3,038
68 商業	1,432,895	167,202	1,170,509	349,308	1,412,718	602,225	882,054	658,098	888,830	314,873
69 金融・保険	205,417	52,694	47,811	75,309	122,409	71,589	147,448	80,356	125,981	69,100
70 不動産	84,728	5,026	52,937	22,659	38,465	9,758	57,550	37,150	56,514	12,971
71 運輸・郵便	662,683	414,251	285,009	318,946	701,437	301,847	303,321	204,425	283,000	103,971
72 公務	0	0	0	0	0	0	0	0	0	0
73 教育	13,401	170	2,046	4,545	1,774	1,016	9,863	10,479	15,722	3,113
74 医療・福祉	515	0	14	0	49	0	0	0	0	0
75 その他の非営利団体サービス	51,725	2,538	7,984	7,822	21,289	3,099	10,784	23,381	31,280	7,890
76 対事業所サービス	709,869	73,331	477,085	355,752	323,108	147,195	378,985	449,790	636,355	170,718
77 対個人サービス	3,434	260	1,309	475	2,124	922	1,203	1,391	3,194	612
78 事務用品	16,762	408	2,436	7,590	4,235	3,209	5,110	10,030	18,030	4,247
79 分類不明	45,246	10,825	30,837	62,273	74,316	37,739	31,394	118,190	139,728	17,218
80 内生部門計	22,211,679	12,420,614	9,958,557	3,775,533	23,857,774	7,164,599	7,482,656	6,935,138	10,654,359	3,789,378
81 家計外消費支出(行)	359,924	35,989	243,822	118,505	182,387	92,815	226,601	186,771	279,272	112,801
82 雇用者所得	2,509,281	209,970	3,150,802	1,564,550	1,625,804	888,237	4,072,156	3,020,344	4,995,949	1,124,186
83 営業余剰	1,398,380	-135,103	-352,002	637,127	2,281,119	737,918	-460,816	804,075	1,474,885	196,244
84 資本減耗引当	1,960,746	364,954	1,155,108	578,756	1,819,784	351,292	842,117	729,296	1,071,258	436,494
85 間接税(関税・輸入品商品税を除く。)	604,802	4,562,065	502,222	222,534	470,331	118,682	386,885	149,874	181,631	94,933
86 (控除)経常補助金	-220	-34,636	-205	-126	-219	-80	-309	-193	-338	-99
87 ダブルインフレーション調整項	0	0	0	0	0	0	0	0	0	0
88 租付加価値部門計	6,832,912	5,003,238	4,899,747	3,121,346	6,379,207	2,188,864	5,066,633	4,890,166	8,002,657	1,964,559
89 国内生産額	29,044,591	17,423,852	14,658,304	6,896,879	30,236,981	9,353,463	12,549,289	11,825,304	18,657,016	5,753,937

2018年 情報通信産業連関表(生産者価格取引額表 名目)

単位:百万円

	61	62	63	64	65	66	67	68	69	70
	電気機械	輸送機械	その他の製造工業製品	建設	電力・ガス・熱供給	水道	廃棄物処理	商業	金融・保険	不動産
1 固定電気通信	11,429	10,378	1,897	79,881	4,234	25,007	10,601	610,689	311,972	8,759
2 移動電気通信	9,603	9,253	1,903	167,404	3,162	6,538	5,125	481,236	102,278	81,280
3 その他の電気通信	2,790	5,890	553	20,546	992	2,709	3,173	268,005	66,426	1,727
4 その他の通信サービス	0	0	1	0	0	9	0	4,949	0	0
5 公共放送	286	450	36	4,416	67	50	903	21,699	1,362	2,264
6 民間テレビジョン放送・多重放送	0	0	0	0	0	0	0	0	0	0
7 民間ラジオ放送	0	0	0	0	0	0	0	0	0	0
8 民間衛星放送	0	0	0	0	0	0	0	0	0	0
9 有線テレビジョン放送	0	0	0	0	0	0	0	0	0	0
10 有線ラジオ放送	0	0	0	0	0	0	0	4,454	9,542	376
11 ソフトウェア業	6,801	9,869	780	9,201	1,132	19,076	90	173,516	45,604	81,776
12 情報処理サービス	112,430	71,552	7,828	78,569	178,815	136,284	9,268	1,126,670	1,094,258	53,989
13 情報提供サービス	33,895	21,443	2,367	23,621	53,070	39,566	2,786	287,270	282,493	16,184
14 インターネット附随サービス	11,855	15,449	3,060	7,175	454	1,206	1,167	508,789	106,718	19,082
15 新聞	9,079	8,748	2,228	14,337	2,434	304	1,699	113,048	26,018	1,359
16 出版	8,588	10,517	4,014	62,956	166	786	1,880	31,840	38,424	16,296
17 ニュース供給	1,529	3,123	255	3,147	1,273	1,039	0	13,487	18,631	1,851
18 映像・音声・文字情報制作業(除、ニュース供給業)	4,010	8,505	679	8,251	3,339	6,336	4,639	35,293	48,720	4,851
19 パーソナルコンピュータ	0	0	0	0	0	0	0	0	0	0
20 電子計算機本体(除パソコン)	0	0	0	0	0	0	0	0	0	0
21 電子計算機付属装置	0	0	0	0	0	0	0	0	0	0
22 有線電気通信機器	0	1,099	1	9,833	0	0	0	0	0	0
23 携帯電話機	715	725	158	14,468	316	42	78	27,216	4,944	3,776
24 無線電気通信機器(除携帯電話機)	0	10,827	1	5,056	0	0	0	7	21	0
25 その他の電気通信機器	0	493	0	62,481	0	0	0	0	0	0
26 電子管	31,510	0	47	0	0	0	0	0	0	0
27 半導体素子	182,587	27,152	810	0	0	0	0	0	0	0
28 集積回路	688,482	169,585	22,123	0	0	0	0	0	0	0
29 液晶パネル	389,764	30,105	13,371	0	0	0	0	0	0	0
30 磁気テープ・磁気ディスク	241	58	43	6	75	47	0	1,288	782	0
31 その他の電子部品	873,913	158,640	8,662	16,768	0	0	0	0	0	0
32 ラジオ・テレビ受信機	0	111,889	134	373	0	0	0	0	0	0
33 ビデオ機器・デジタルカメラ	8	267	0	1,145	0	0	0	0	0	0
34 通信ケーブル・光ファイバケーブル	6,399	332	385	176,022	0	0	0	0	0	0
35 事務用機械	0	0	0	0	0	0	0	0	0	0
36 電気音響機器	8	142,542	2	11,791	0	0	0	0	0	0
37 情報記録物	0	0	0	0	0	0	0	33	0	0
38 電子計算機・同関連機器賃貸業	3,914	10,197	1,506	23,118	36,715	7,378	3,041	270,484	200,330	11,191
39 事務用機械器具(除電算機等)賃貸業	1,812	2,378	305	8,201	1,347	3,735	5,360	7,454	25,362	19,912
40 通信機械器具賃貸業	20,172	30,987	2,257	19,523	8,518	225	1,846	7,892	230	1,397
41 広告	98,886	264,964	32,707	90,712	84,424	30,989	3,999	804,168	1,276,476	325,452
42 印刷・製版・製本	58,306	58,454	19,415	37,237	43,754	11,830	15,856	488,707	561,549	3,639
43 映画館、劇場・興行場	0	0	0	0	0	0	0	0	0	0
44 電気通信施設建設	0	0	0	0	0	0	0	0	0	0
45 研究	959,067	2,754,807	113,638	97,442	127,928	47	0	289,275	16,447	0
46 農林水産業	0	3	47,981	74,113	0	0	0	9,828	0	213
47 鉱業	474	4,993	3,781	380,592	7,569,811	0	0	81	0	0
48 飲食料品	0	0	24,927	732	0	0	0	18,975	0	0

2018年 情報通信産業連関表(生産者価格取引額表 名目)

単位:百万円

	61	62	63	64	65	66	67	68	69	70
	電気機械	輸送機械	その他の製造工業製品	建設	電力・ガス・熱供給	水道	廃棄物処理	商業	金融・保険	不動産
49 繊維製品	48,287	105,965	37,004	177,800	3,475	3,977	9,479	380,344	63,078	2,923
50 パルプ・紙・木製品	127,811	81,167	192,222	2,775,664	49,310	12,474	16,902	771,797	168,651	32,154
51 化学製品	252,619	590,102	227,914	308,391	19,876	72,495	71,216	1,935	1,036	2,118
52 石油・石炭製品	33,371	149,419	38,933	1,193,678	1,557,024	90,365	90,852	1,323,877	102,720	95,873
53 プラスチック・ゴム	681,886	2,192,988	268,546	779,352	354	167,934	54,521	506,737	105,503	47,347
54 窯業・土石製品	145,739	436,540	42,827	3,248,404	1,310	24,024	2,365	17,594	438	5,949
55 鉄鋼	756,563	2,970,843	31,659	1,590,584	0	2,382	0	0	0	0
56 非鉄金属	1,093,037	1,381,720	110,773	469,361	8,179	1,275	24	1,391	0	0
57 金属製品	502,374	582,408	106,704	6,355,466	11,229	5,735	711	309,081	3,739	27,315
58 はん用機械	255,989	432,452	3,334	421,535	0	34,528	0	405	0	0
59 生産用機械	35,519	48,352	883	3,774	107	1,062	0	347	0	0
60 業務用機械	13,354	22,330	1,335	10,691	0	454	153	118,123	585	0
61 電気機械	1,792,867	1,795,033	8,763	426,627	75	561	29	21,739	148	1,112
62 輸送機械	3	26,185,248	23	195	14	6	24	572	39	16
63 その他の製造工業製品	17,861	34,122	205,740	143,742	10,331	2,873	3,723	38,279	11,711	609
64 建設	73,670	95,933	14,546	114,002	927,127	356,772	36,572	769,860	262,998	3,772,416
65 電力・ガス・熱供給	145,947	618,490	24,366	250,553	3,213,461	231,307	178,999	1,608,577	148,831	391,632
66 水道	10,999	21,543	3,290	59,874	19,436	383,769	51,710	297,737	65,011	47,259
67 廃棄物処理	2,534	19,647	330	101,184	245,148	7,480	0	139,032	101,585	1,233
68 商業	996,181	2,450,626	365,184	3,849,505	450,010	116,956	74,767	1,872,539	271,188	129,699
69 金融・保険	89,685	289,907	89,735	904,049	429,246	19,550	47,296	1,753,380	2,232,859	5,764,493
70 不動産	48,601	60,066	8,322	305,805	165,965	8,464	12,018	3,516,028	808,635	1,724,903
71 運輸・郵便	335,263	941,065	95,229	1,655,571	850,646	64,903	190,813	2,643,128	1,177,854	82,193
72 公務	0	0	0	0	0	0	0	0	0	0
73 教育	31,115	18,665	985	14,407	18,682	728	1,105	31,756	12,217	135
74 医療・福祉	0	0	0	85	319	1,174	0	2,190	4,499	543
75 その他の非営利団体サービス	10,200	14,851	3,145	60,756	29,544	33,860	8,913	46,958	88,997	22,555
76 対事業所サービス	602,999	1,324,193	117,490	7,387,088	1,480,390	858,979	264,089	7,230,403	2,865,292	2,066,943
77 対個人サービス	2,847	6,089	438	16,452	1,852	1,661	240	92,342	8,857	48,381
78 事務用品	17,642	20,074	6,096	55,539	1,184	4,926	15,575	207,516	137,611	31,227
79 分類不明	79,989	88,283	10,622	916,838	64,545	50,752	5,100	689,874	136,060	358,224
80 内生部門計	11,733,508	46,933,793	2,334,286	35,106,093	17,680,863	2,854,630	1,208,706	29,999,895	13,018,726	15,312,628
81 家計外消費支出(行)	231,111	459,401	71,289	1,215,863	233,506	58,620	117,556	2,100,537	1,189,816	281,680
82 雇用者所得	3,102,587	8,774,165	952,057	23,716,172	1,898,148	682,456	2,427,966	37,778,862	12,428,816	4,060,712
83 営業余剰	-334,812	-183,364	-62,471	1,268,405	-3,069,203	529,652	258,334	12,401,921	7,992,043	29,213,223
84 資本減耗引当	1,590,199	3,297,162	270,945	2,088,291	4,178,341	1,085,968	519,874	6,092,243	4,139,432	20,028,193
85 間接税(関税・輸入品商品税を除く。)	129,547	-29,182	102,247	2,835,166	1,045,975	210,382	362,193	5,130,949	817,449	6,093,929
86 (控除)経常補助金	-210	-1,390	-172	-277,854	-16,652	-172,338	-84	-40,164	-632,279	-30,870
87 ダブルインフレーション調整項	0	0	0	0	0	0	0	0	0	0
88 粗付加価値部門計	4,718,422	12,316,792	1,333,895	30,846,043	4,270,115	2,394,740	3,685,839	63,464,346	25,935,279	59,646,866
89 国内生産額	16,451,930	59,250,585	3,668,181	65,952,136	21,950,978	5,249,370	4,894,545	93,464,241	38,954,005	74,959,494

2018年 情報通信産業連関表(生産者価格取引額表 名目)

単位:百万円

	71	72	73	74	75	76	77	78	79	80
	運輸・郵便	公務	教育	医療・福祉	その他の非 営利団体 サービス	対事業所 サービス	対個人サー ビス	事務用品	分類不明	内生部門計
1 固定電気通信	76,877	186,254	11,594	89,460	26,242	136,347	77,068	0	51,577	3,786,012
2 移動電気通信	44,587	21,188	2,709	99,676	28,745	95,166	167,570	0	91,673	3,295,123
3 その他の電気通信	20,434	22,561	5,286	12,552	5,358	34,901	25,263	0	10,773	880,051
4 その他の通信サービス	27,139	9,832	0	0	0	5	0	0	1,066	97,933
5 公共放送	3,375	275	1,824	8,803	1,371	5,227	12,275	0	160	73,514
6 民間テレビジョン放送・多重放送	0	0	0	0	0	0	0	0	25	2,168,364
7 民間ラジオ放送	0	0	0	0	0	0	0	0	2	140,029
8 民間衛星放送	0	0	0	0	0	0	0	0	3	91,656
9 有線テレビジョン放送	699	0	0	0	0	0	75,527	0	22	93,224
10 有線ラジオ放送	1,141	0	0	0	0	0	134,558	0	36	168,852
11 ソフトウェア業	3,986	35,634	14,379	22,081	11,154	98,624	20,724	0	5,996	915,152
12 情報処理サービス	192,841	314,689	32,760	321,374	69,859	429,295	158,368	0	9,015	6,144,818
13 情報提供サービス	57,546	90,307	9,820	94,663	20,848	125,072	47,488	0	2,702	1,724,707
14 インターネット付随サービス	31,568	23,356	2,219	8,995	2,081	262,935	12,520	0	12,794	2,572,352
15 新聞	25,707	51,853	16,482	21,929	10,382	82,162	37,004	0	0	928,648
16 出版	50,618	109,550	72,734	119,110	50,480	70,743	44,853	0	0	1,042,604
17 ニュース供給	3,693	7,198	3,012	10,370	5,316	18,748	20,855	0	3,696	789,354
18 映像・音声・文字情報制作業(除、ニュース供給業)	11,809	18,847	8,047	36,251	13,923	49,114	55,729	0	9,716	2,085,840
19 パーソナルコンピュータ	0	0	0	0	0	2,550	0	0	0	11,267
20 電子計算機本体(除パソコン)	0	0	0	0	0	5,991	0	0	0	11,183
21 電子計算機付属装置	0	0	0	0	0	7,842	0	0	0	63,313
22 有線電気通信機器	198	9,432	0	0	0	6,423	0	0	0	28,189
23 携帯電話機	3,423	236	576	1,643	280	7,753	5,123	0	0	91,809
24 無線電気通信機器(除携帯電話機)	123	50,215	0	0	0	4,940	0	0	0	72,131
25 その他の電気通信機器	82	10,181	0	0	0	5,597	0	0	0	100,574
26 電子管	9	0	0	0	0	10,457	0	0	0	63,659
27 半導体素子	0	0	0	0	0	6,169	0	0	0	654,803
28 集積回路	0	0	0	0	0	54,603	0	0	0	2,262,082
29 液晶パネル	0	0	0	0	0	70,677	0	0	0	1,139,729
30 磁気テープ・磁気ディスク	39	2,701	304	143	0	576	134	3,663	0	55,373
31 その他の電子部品	129	85,699	0	0	0	866,743	340	37,446	0	7,158,054
32 ラジオ・テレビ受信機	0	1,566	0	0	0	473	270	0	0	114,748
33 ビデオ機器・デジタルカメラ	54	434	0	0	0	21,479	202	0	0	35,269
34 通信ケーブル・光ファイバケーブル	0	588	0	0	0	0	0	0	7,165	226,530
35 事務用機械	0	0	0	0	0	251,608	962	38,415	0	444,022
36 電気音響機器	271	0	0	0	0	2,653	756	0	0	177,705
37 情報記録物	776	0	266	0	0	59	2,492	0	0	63,693
38 電子計算機・同関連機器賃貸業	54,256	248,238	17,587	58,570	11,556	61,653	12,520	0	915	1,476,635
39 事務用機械器具(除電算機等)賃貸業	48,230	63,842	9,529	48,729	3,098	20,801	13,942	0	0	365,275
40 通信機械器具賃貸業	38,725	7,735	1,252	36,010	266	36,639	7,334	0	0	364,747
41 広告	198,713	54,498	97,502	101,840	17,181	645,279	473,990	0	21,399	7,218,744
42 印刷・製版・製本	102,774	289,616	145,534	217,692	152,299	179,222	137,619	0	448	4,609,185
43 映画館・劇場・興行場	0	0	0	0	0	0	32,933	0	49	256,834
44 電気通信施設建設	0	0	0	0	0	0	0	0	0	0
45 研究	77,359	5,615	0	211,654	0	94,615	3,509	0	138,954	12,198,807
46 農林水産業	3,618	1,848	11,271	175,270	8,536	795	1,230,172	0	0	11,401,388
47 鉱業	142	282	0	0	0	12	-413	0	461	21,813,954
48 飲食料品	14,197	14,185	7,407	530,852	6,085	482	6,795,707	0	6,231	16,419,447

2018年 情報通信産業連関表(生産者価格取引額表 名目)

	単位:百万円									
	71	72	73	74	75	76	77	78	79	80
	運輸・郵便	公務	教育	医療・福祉	その他の非 営利団体 サービス	対事業所 サービス	対個人サー ビス	事務用品	分類不明	内生部門計
49 繊維製品	90,885	147,155	4,545	166,560	101,589	160,278	175,581	28,963	3,486	2,965,861
50 パルプ・紙・木製品	276,023	54,991	109,335	392,290	74,573	229,973	305,919	571,467	11,340	13,096,007
51 化学製品	22,145	36,878	12,830	8,902,185	9,322	253,794	301,202	17,264	63,077	27,563,547
52 石油・石炭製品	2,017,776	503,777	128,099	324,555	33,086	298,591	476,881	0	177,123	14,565,739
53 プラスチック・ゴム	84,558	75,014	7,002	143,951	30,322	587,645	125,294	76,512	42,660	13,303,548
54 窯業・土石製品	1,207	7,340	31,690	47,312	1,456	58,787	58,276	8,078	39,547	6,503,500
55 鉄鋼	12,874	975	0	194	18	8,729	1,641	37	50,249	28,353,568
56 非鉄金属	723	7,530	0	94,728	887	36,013	19,373	1,332	33,688	10,453,730
57 金属製品	67,851	190,360	2,543	23,606	10,081	84,615	132,906	516	21,891	12,225,512
58 はん用機械	4,176	13,081	0	13	0	510,660	395	0	0	4,439,373
59 生産用機械	2,577	659	0	0	0	752,415	509	0	0	3,527,521
60 業務用機械	1,369	476,248	0	602,668	0	91,751	30,058	0	0	1,836,079
61 電気機械	7,207	59,163	12,625	8,033	43	407,232	6,646	0	6,365	5,596,378
62 輸送機械	963,746	500,122	2,194	58	7	1,753,303	2,519	0	13	29,495,440
63 その他の製造工業製品	7,518	67,744	73,581	69,558	25,643	270,748	200,776	206,213	9,490	1,931,172
64 建設	661,773	854,542	384,333	393,915	17,773	227,717	287,546	0	1,827	11,304,372
65 電力・ガス・熱供給	495,688	349,578	413,647	669,256	15,530	388,385	1,273,816	0	48,281	15,855,459
66 水道	124,215	153,903	238,124	394,587	11,920	69,369	519,323	0	19,134	3,094,359
67 廃棄物処理	207,069	1,348,710	107,306	229,777	139	19,726	804,962	0	17,632	3,705,508
68 商業	457,573	495,501	218,829	3,026,447	181,716	1,333,665	3,204,149	386,784	81,550	35,902,524
69 金融・保険	800,055	1,575,182	27,026	440,535	288,964	799,626	362,353	0	26,741	18,146,239
70 不動産	1,037,949	68,917	41,900	1,385,620	91,521	613,353	843,547	0	226,536	13,502,555
71 運輸・郵便	5,360,578	1,077,635	293,059	796,884	123,812	642,478	1,239,413	69,935	371,901	25,393,875
72 公務	0	0	0	0	0	0	0	0	117,345	117,345
73 教育	51,550	2,710	65	11,111	7	66,478	27,126	0	2,192	716,246
74 医療・福祉	52,121	915	893	2,151,790	51	785	2,752	0	17,466	2,268,277
75 その他の非営利団体サービス	59,762	117	12,853	70,449	0	117,515	140,573	0	9,417	1,100,096
76 対事業所サービス	2,661,610	2,696,195	724,999	3,485,890	315,242	6,722,658	1,364,499	0	293,973	57,691,116
77 対個人サービス	36,972	21,412	14,129	1,285,043	12,235	67,559	685,151	0	15,203	2,893,647
78 事務用品	84,466	111,418	39,716	153,590	20,251	105,211	90,618	0	960	1,447,389
79 分類不明	421,840	32,113	279,331	247,686	17,836	603,563	103,385	762	0	5,475,522
80 内生部門計	17,168,995	12,668,338	3,652,747	27,745,959	1,829,081	21,057,053	22,394,584	1,447,389	2,083,969	490,368,889
81 家計外消費支出(行)	955,141	398,209	129,971	750,569	143,154	1,134,301	1,078,443	0	16,825	14,994,119
82 雇用者所得	15,375,549	13,303,670	14,581,706	34,677,466	2,314,751	25,169,009	15,755,318	0	201,621	277,203,905
83 営業余剰	2,731,122	0	84,969	2,376,311	-32,639	6,144,854	4,805,047	0	2,776,134	87,733,035
84 資本減耗引当	5,898,448	12,831,909	2,119,982	5,285,842	254,840	7,873,294	4,636,055	0	325,242	105,597,106
85 間接税(関税・輸入品商品税を除く。)	2,590,782	130,285	269,343	1,284,793	119,697	2,928,650	3,154,109	0	53,921	40,566,172
86 (控除)経常補助金	-218,542	0	-135	-659,968	-81,084	-10,786	-804	0	-20	-2,914,990
87 ダブルインフレーション調整項	0	0	0	0	0	0	0	0	0	0
88 粗付加価値部門計	27,332,501	26,664,073	17,185,836	43,715,014	2,718,718	43,239,322	29,428,170	0	3,373,723	523,179,347
89 国内生産額	44,501,496	39,332,411	20,838,583	71,460,973	4,547,799	64,296,375	51,822,754	1,447,389	5,457,692	1,013,548,236

2018年 情報通信産業連関表(生産者価格取引額表 名目)

単位:百万円

	81	82	83	84	85	86	87	88	89	90
	家計外消費支出(列)	家計消費支出	対家計民間非営利団体消費支出	一般政府消費支出	国内送固定資本形成(公的)	国内総固定資本形成(民間)	在庫純増	調整項	国内最終需要計	国内需要合計
1 固定電気通信	24,608	2,723,666	0	0	0	0	0	0	2,748,274	6,534,286
2 移動電気通信	68,832	6,972,029	0	0	0	0	0	0	7,040,861	10,335,984
3 その他の電気通信	9,150	937,582	0	0	0	0	0	0	946,732	1,826,783
4 その他の通信サービス	0	7,861	0	0	0	0	0	0	7,861	105,794
5 公共放送	3,749	642,959	0	0	0	0	0	0	646,708	720,222
6 民間テレビジョン放送・多重放送	0	0	0	0	0	0	0	0	0	2,168,364
7 民間ラジオ放送	0	0	0	0	0	0	0	0	0	140,029
8 民間衛星放送	1,947	290,005	0	0	0	0	0	0	291,952	383,608
9 有線テレビジョン放送	0	433,872	0	0	0	0	0	0	433,872	527,096
10 有線ラジオ放送	3,314	0	0	0	0	0	0	0	3,314	172,166
11 ソフトウェア業	1,904	909,222	0	0	1,110,344	8,614,059	-1,806	0	10,633,723	11,548,875
12 情報処理サービス	548	214	0	0	0	0	0	0	761	6,145,579
13 情報提供サービス	140	55	0	0	0	0	0	0	195	1,724,902
14 インターネット附属サービス	33,829	1,114,847	0	0	0	0	0	0	1,148,676	3,721,028
15 新聞	19,805	324,786	0	0	0	0	0	0	344,592	1,273,240
16 出版	11,761	126,045	0	16,722	0	0	-7,955	835	147,408	1,190,012
17 ニュース供給	0	0	0	0	0	0	0	0	0	789,354
18 映像・音声・文字情報制作業(除、ニュース供給業)	0	262,189	0	0	0	81,165	2,145	143	345,642	2,431,482
19 パーソナルコンピュータ	0	550,446	0	0	55,184	1,025,482	7,576	4,763	1,643,452	1,654,719
20 電子計算機本体(除パソコン)	0	0	0	0	110,980	567,031	-1,988	655	676,679	687,862
21 電子計算機付属装置	0	108,437	0	0	111,681	596,935	-2,297	65,138	879,894	943,207
22 有線電気通信機器	1,092	63,050	0	0	317,004	366,725	1,758	5,133	754,763	782,952
23 携帯電話機	0	2,058,411	0	0	2,363	51,728	20,918	1,595	2,135,015	2,226,824
24 無線電気通信機器(除携帯電話機)	1,522	432,215	0	0	55,607	894,988	15,293	2,706	1,402,330	1,474,461
25 その他の電気通信機器	13	2,292	0	0	34,885	321,472	-4,973	59	353,748	454,322
26 電子管	0	0	0	0	0	0	446	2,150	2,596	66,255
27 半導体素子	0	206	0	0	0	0	4,803	43,173	48,182	702,985
28 集積回路	0	928	0	0	0	0	85,080	131,493	217,501	2,479,583
29 液晶パネル	0	135	0	0	0	0	61,671	1,149	62,955	1,202,684
30 磁気テープ・磁気ディスク	365	7,360	0	0	0	0	-347	5,470	12,849	68,222
31 その他の電子部品	0	169,569	0	0	0	0	46,231	103,556	319,356	7,477,410
32 ラジオ・テレビ受信機	16,691	182,948	0	0	632	47,885	-2,677	1,922	247,400	362,148
33 ビデオ機器・デジタルカメラ	297	151,597	0	0	54,121	136,333	-44,277	21,415	319,485	354,754
34 通信ケーブル・光ファイバケーブル	0	0	0	0	0	0	-31	2,265	2,234	228,764
35 事務用機械	2,614	21,580	0	0	13,378	453,472	9,552	4,058	504,654	948,676
36 電気音響機器	11,664	265,620	0	0	3,255	17,344	-47,849	1,476	251,510	429,215
37 情報記録物	0	0	0	0	0	0	0	0	0	63,693
38 電子計算機・同関連機器賃貸業	0	20,166	0	0	0	0	0	0	20,166	1,496,801
39 事務用機械器具(除電算機等)賃貸業	0	0	0	0	0	0	0	0	0	365,275
40 通信機械器具賃貸業	0	0	0	0	0	0	0	0	0	364,747
41 広告	0	3,925	0	0	0	0	0	0	3,925	7,222,669
42 印刷・製版・製本	17,394	45,700	0	0	0	0	9,843	2,289	75,225	4,684,410
43 映画館・劇場・興行場	109,328	478,186	0	0	0	0	0	0	587,514	844,348
44 電気通信施設建設	0	0	0	0	67,035	77,934	0	0	144,969	144,969
45 研究	0	0	211,833	1,407,839	0	0	0	0	1,619,672	13,818,479
46 農林水産業	70,264	3,661,169	0	0	0	201,569	221,389	8,245	4,162,636	15,564,024
47 鉱業	-7,102	-7,720	0	0	0	-8,810	-46,880	3,517	-66,996	21,746,958
48 飲食料品	958,823	30,316,156	4,321	453,834	0	0	207,159	36,864	31,977,157	48,396,604

2018年 情報通信産業連関表(生産者価格取引額表 名目)

単位:百万円

	81	82	83	84	85	86	87	88	89	90
	家計外消費支出(列)	家計消費支出	対家計民間非営利団体消費支出	一般政府消費支出	国内送固定資本形成(公的)	国内総固定資本形成(民間)	在庫純増	調整項	国内最終需要計	国内需要合計
49 繊維製品	125,050	4,174,606	0	0	675	267,924	-161,103	37,403	4,444,554	7,410,415
50 バルブ・紙・木製品	97,520	452,831	0	2,520	14,179	330,041	-65,221	29,767	861,637	13,957,644
51 化学製品	223,677	3,236,654	0	0	0	0	127,676	291,891	3,879,898	31,443,445
52 石油・石炭製品	18,544	4,626,258	0	0	0	0	87,259	46,807	4,778,868	19,344,607
53 プラスチック・ゴム	33,453	1,015,158	0	5,867	0	-849	68,726	94,158	1,216,514	14,520,062
54 窯業・土石製品	14,635	139,963	0	0	0	0	16,081	43,002	213,681	6,717,181
55 鉄鋼	0	-55,800	0	0	-41,721	-256,140	171,695	100,110	-81,856	28,271,712
56 非鉄金属	1,313	164,515	0	0	0	410,930	-34	164,491	741,215	11,194,945
57 金属製品	36,431	351,776	0	899	3,044	313,473	35,316	49,763	790,703	13,016,215
58 はん用機械	0	19,294	0	0	175,598	5,194,861	90,759	157,803	5,638,315	10,077,688
59 生産用機械	0	11,619	0	0	93,220	9,310,440	218,823	362,065	9,996,167	13,523,688
60 業務用機械	370	161,877	0	223	215,268	3,783,806	28,040	112,023	4,301,608	6,137,686
61 電気機械	68,327	3,612,476	0	0	430,664	4,872,920	219,640	354,425	9,558,452	15,154,830
62 輸送機械	0	7,663,983	0	0	263,586	7,484,627	-485,382	762,550	15,689,364	45,184,804
63 その他の製造工業製品	266,726	3,060,696	0	21	104,535	1,111,955	-36,442	25,137	4,532,626	6,463,798
64 建設	0	0	0	0	20,140,357	34,507,407	0	0	54,647,764	65,952,136
65 電力・ガス・熱供給	5,004	6,053,973	0	0	0	0	0	0	6,058,978	21,914,437
66 水道	3,690	2,074,661	0	64,918	0	0	0	0	2,143,269	5,237,628
67 廃棄物処理	0	353,967	0	831,211	0	0	0	0	1,185,178	4,890,686
68 商業	1,591,416	43,013,338	0	8,928	370,737	4,419,905	144,895	0	49,549,219	85,451,743
69 金融・保険	338	21,037,147	0	0	0	0	0	0	21,037,486	39,183,725
70 不動産	0	61,363,198	0	64,741	0	0	0	0	61,427,939	74,930,494
71 運輸・郵便	376,926	15,906,738	100	-17,213	29,069	539,165	38,064	0	16,872,849	42,266,724
72 公務	0	81,299	0	39,133,767	0	0	0	0	39,215,066	39,332,411
73 教育	0	4,947,090	2,601,462	12,647,951	0	0	0	0	20,196,503	20,912,749
74 医療・福祉	757,875	12,886,858	2,810,335	52,739,702	0	0	0	0	69,194,770	71,463,047
75 その他の非営利団体サービス	0	1,651,499	1,851,239	0	0	0	0	0	3,502,738	4,602,834
76 対事業所サービス	87,504	4,378,679	0	0	189,518	2,374,850	0	0	7,030,551	64,721,667
77 对个人サービス	9,922,769	37,589,768	0	0	0	0	0	4,239	47,516,776	50,410,423
78 事務用品	0	0	0	0	0	0	0	0	0	1,447,389
79 分類不明	0	20,726	0	0	0	0	0	0	20,726	5,496,248
80 内生部門計	14,994,119	293,272,558	7,479,290	107,361,928	23,925,200	88,110,627	1,031,571	3,085,703	539,260,996	1,029,629,885
81 家計外消費支出(行)										
82 雇用者所得										
83 営業余剰										
84 資本減耗引当										
85 間接税(関税・輸入品商品税を除く。)										
86 (控除)経常補助金										
87 ダブルインフレーション調整項										
88 粗付加価値部門計										
89 国内生産額										

2018年 情報通信産業連関表(生産者価格取引額表 名目)

単位:百万円

	91	92	93	94	95	96
	輸出計	最終需要計	需要合計	(控除)輸入計	最終需要部門計	国内生産額
1 固定電気通信	102,173	2,850,447	6,636,459	-117,338	2,733,109	6,519,121
2 移動電気通信	10,994	7,051,855	10,346,978	-14,328	7,037,527	10,332,650
3 その他の電気通信	33,563	980,295	1,860,346	-38,057	942,238	1,822,289
4 その他の通信サービス	0	7,861	105,794	0	7,861	105,794
5 公共放送	50	646,758	720,272	0	646,758	720,272
6 民間テレビジョン放送・多重放送	0	0	2,168,364	0	0	2,168,364
7 民間ラジオ放送	0	0	140,029	0	0	140,029
8 民間衛星放送	126	292,078	383,734	0	292,078	383,734
9 有線テレビジョン放送	26	433,898	527,122	0	433,898	527,122
10 有線ラジオ放送	0	3,314	172,166	0	3,314	172,166
11 ソフトウェア業	37,411	10,671,134	11,586,286	-122,742	10,548,392	11,463,544
12 情報処理サービス	205,893	206,654	6,351,472	-468,390	-261,736	5,883,082
13 情報提供サービス	63,599	63,794	1,788,501	-144,682	-80,888	1,643,819
14 インターネット附属サービス	8,821	1,157,497	3,729,849	-5,180	1,152,317	3,724,669
15 新聞	12,338	356,930	1,285,578	-2,462	354,468	1,283,116
16 出版	19,475	166,883	1,209,487	-43,505	123,378	1,165,982
17 ニュース供給	28,574	28,574	817,928	-59,307	-30,733	758,621
18 映像・音声・文字情報制作業(除、ニュース供給業)	30,316	375,958	2,461,798	-95,141	280,817	2,366,657
19 パーソナルコンピュータ	68,678	1,712,130	1,723,397	-1,116,300	595,830	607,097
20 電子計算機本体(除パソコン)	19,029	695,708	706,891	-619,714	75,994	87,177
21 電子計算機付属装置	1,020,869	1,900,763	1,964,076	-900,372	1,000,391	1,063,704
22 有線電気通信機器	112,888	867,651	895,840	-708,833	158,818	187,007
23 携帯電話機	23,428	2,158,443	2,250,252	-2,113,075	45,368	137,177
24 無線電気通信機器(除携帯電話機)	135,085	1,537,415	1,609,546	-252,791	1,284,624	1,356,755
25 その他の電気通信機器	35,130	388,878	489,452	-45,794	343,084	443,658
26 電子管	30,831	33,427	97,086	-38,370	-4,943	58,716
27 半導体素子	693,291	741,473	1,396,276	-596,311	145,162	799,965
28 集積回路	2,406,694	2,624,195	4,886,277	-2,391,906	232,289	2,494,371
29 液晶パネル	351,610	414,565	1,554,294	-168,134	246,431	1,386,160
30 磁気テープ・磁気ディスク	92,907	105,756	161,129	-61,210	44,546	99,919
31 その他の電子部品	2,208,010	2,527,366	9,685,420	-1,036,409	1,490,957	8,649,011
32 ラジオ・テレビ受信機	43,042	290,442	405,190	-336,992	-46,550	68,198
33 ビデオ機器・デジタルカメラ	304,325	623,810	659,079	-344,635	279,175	314,444
34 通信ケーブル・光ファイバケーブル	69,661	71,895	298,425	-60,416	11,479	238,009
35 事務用機械	62,968	567,622	1,011,644	-101,559	466,063	910,085
36 電気音響機器	96,554	348,064	525,769	-275,921	72,143	249,848
37 情報記録物	0	0	63,693	0	0	63,693
38 電子計算機・同関連機器賃貸業	61,178	81,344	1,557,979	-14,568	66,776	1,543,411
39 事務用機械器具(除電算機等)賃貸業	18,235	18,235	383,510	-1,457	16,778	382,053
40 通信機械器具賃貸業	15,698	15,698	380,445	-3,574	12,124	376,871
41 広告	111,496	115,421	7,334,165	-351,532	-236,111	6,982,633
42 印刷・製版・製本	29,135	104,360	4,713,545	-64,354	40,006	4,649,191
43 映画館・劇場・興行場	16,782	604,296	861,130	-56,956	547,340	804,174
44 電気通信施設建設	0	144,969	144,969	0	144,969	144,969
45 研究	70,585	1,690,257	13,889,064	-71,184	1,619,073	13,817,880
46 農林水産業	108,313	4,270,948	15,672,336	-2,635,955	1,634,993	13,036,381
47 鉱業	45,646	-21,350	21,792,604	-20,969,738	-20,991,088	822,866
48 飲食料品	818,150	32,795,307	49,214,754	-8,596,155	24,199,152	40,618,599

2018年 情報通信産業連関表(生産者価格取引額表 名目)

単位:百万円

	91	92	93	94	95	96
	輸出計	最終需要計	需要合計	(控除)輸入計	最終需要部門計	国内生産額
49 繊維製品	707,171	5,151,725	8,117,586	-5,031,007	120,718	3,086,579
50 パルプ・紙・木製品	562,556	1,424,193	14,520,200	-2,534,149	-1,109,956	11,986,051
51 化学製品	6,172,309	10,052,207	37,615,754	-8,571,163	1,481,044	29,044,591
52 石油・石炭製品	1,736,581	6,515,449	21,081,188	-3,657,336	2,858,113	17,423,852
53 プラスチック・ゴム	2,128,388	3,344,902	16,648,450	-1,990,146	1,354,756	14,658,304
54 窯業・土石製品	894,865	1,108,546	7,612,046	-715,167	393,379	6,896,879
55 鉄鋼	3,198,060	3,116,204	31,469,772	-1,232,791	1,883,413	30,236,981
56 非鉄金属	2,373,136	3,114,351	13,568,081	-4,214,618	-1,100,267	9,353,463
57 金属製品	793,920	1,584,623	13,810,135	-1,260,846	323,777	12,549,289
58 はん用機械	3,402,338	9,040,653	13,480,026	-1,654,722	7,385,931	11,825,304
59 生産用機械	7,643,940	17,640,107	21,167,628	-2,510,612	15,129,495	18,657,016
60 業務用機械	1,925,926	6,227,533	8,063,612	-2,309,675	3,917,858	5,753,937
61 電気機械	5,864,394	15,422,846	21,019,224	-4,567,294	10,855,552	16,451,930
62 輸送機械	19,342,190	35,031,554	64,526,994	-5,276,409	29,755,145	59,250,585
63 その他の製造工業製品	584,521	5,117,147	7,048,319	-3,380,138	1,737,009	3,668,181
64 建設	0	54,647,764	65,952,136	0	54,647,764	65,952,136
65 電力・ガス・熱供給	37,959	6,096,937	21,952,396	-1,418	6,095,519	21,950,978
66 水道	12,940	2,156,209	5,250,568	-1,198	2,155,011	5,249,370
67 廃棄物処理	4,182	1,189,360	4,894,868	-323	1,189,037	4,894,545
68 商業	9,504,471	59,053,690	94,956,214	-1,491,973	57,561,717	93,464,241
69 金融・保険	1,137,228	22,174,714	40,320,953	-1,366,948	20,807,766	38,954,005
70 不動産	30,558	61,458,497	74,961,052	-1,558	61,456,939	74,959,494
71 運輸・郵便	7,257,604	24,130,453	49,524,328	-5,022,832	19,107,621	44,501,496
72 公務	0	39,215,066	39,332,411	0	39,215,066	39,332,411
73 教育	60,870	20,257,373	20,973,619	-135,036	20,122,337	20,838,583
74 医療・福祉	1,312	69,196,082	71,464,359	-3,386	69,192,696	71,460,973
75 その他の非営利団体サービス	29,260	3,531,998	4,632,094	-84,295	3,447,703	4,547,799
76 対事業所サービス	1,494,548	8,525,099	66,216,215	-1,919,840	6,605,259	64,296,375
77 対個人サービス	2,545,850	50,062,626	52,956,273	-1,133,519	48,929,107	51,822,754
78 事務用品	0	0	1,447,389	0	0	1,447,389
79 分類不明	10,287	31,013	5,506,535	-48,843	-17,830	5,457,692
80 内生部門計	89,080,940	628,341,936	1,118,710,825	-105,162,589	523,179,347	1,013,548,236
81 家計外消費支出(行)						
82 雇業者所得						
83 営業余剰						
84 資本減耗引当						
85 間接税(関税・輸入品商品税を除く。)						
86 (控除)経常補助金						
87 ダブルインフレーション調整項						
88 粗付加価値部門計						
89 国内生産額						

② 2018年 情報通信産業連関表(投入係数表 名目)

	1	2	3	4	5	6	7	8	9	10
	固定電気通 信	移動電気通 信	その他の電 気通信	その他の通 信サービス	公共放送	民間テレビ ジョン放送・ 多重放送	民間ラジオ放 送	民間衛星放 送	有線テレビ ジョン放送	有線ラジオ放 送
1 固定電気通信	0.04730	0.06349	0.24421	0.01508	0.01474	0.00546	0.00580	0.03861	0.05242	0.05149
2 移動電気通信	0.00976	0.11953	0.03814	0.09041	0.02521	0.01551	0.01635	0.00000	0.01545	0.01514
3 その他の電気通信	0.00609	0.01312	0.00982	0.00084	0.00193	0.00111	0.00115	0.00967	0.00307	0.00301
4 その他の通信サービス	0.00232	0.00308	0.00221	0.00597	0.00000	0.00000	0.00000	0.00000	0.00000	0.00000
5 公共放送	0.00001	0.00001	0.00001	0.00002	0.00000	0.00004	0.00004	0.00005	0.00001	0.00001
6 民間テレビジョン放送・多重放送	0.00000	0.00000	0.00000	0.00000	0.00000	0.06652	0.00000	0.00000	0.00678	0.00664
7 民間ラジオ放送	0.00000	0.00000	0.00000	0.00000	0.00000	0.00000	0.06200	0.00000	0.00048	0.00047
8 民間衛星放送	0.00000	0.00000	0.00000	0.00000	0.00001	0.00344	0.00000	0.00138	0.00000	0.00000
9 有線テレビジョン放送	0.00000	0.00000	0.00000	0.00000	0.00000	0.00000	0.00000	0.00000	0.01835	0.00000
10 有線ラジオ放送	0.00010	0.00000	0.00005	0.00000	0.00000	0.00000	0.00000	0.00000	0.00000	0.01963
11 ソフトウェア業	0.00103	0.00000	0.00143	0.00056	0.00028	0.00011	0.00012	0.00007	0.00002	0.00002
12 情報処理サービス	0.03565	0.01227	0.03472	0.00937	0.00110	0.00827	0.00869	0.00337	0.00270	0.00264
13 情報提供サービス	0.01003	0.00359	0.01017	0.00283	0.00033	0.00245	0.00261	0.00102	0.00081	0.00080
14 インターネット附属サービス	0.01679	0.01447	0.04546	0.00085	0.00194	0.00216	0.00223	0.00107	0.00308	0.00302
15 新聞	0.00053	0.00007	0.00001	0.00629	0.00079	0.00005	0.00005	0.00001	0.00050	0.00049
16 出版	0.00017	0.00011	0.00005	0.00359	0.00352	0.00023	0.00025	0.00007	0.00007	0.00007
17 ニュース供給	0.00389	0.00438	0.00143	0.00100	0.01775	0.08467	0.08653	0.05764	0.01082	0.01059
18 映像・音声・文字情報制作業(除、ニュース供給業)	0.01013	0.01136	0.00376	0.00263	0.04622	0.22356	0.23012	0.14976	0.02834	0.02779
19 パーソナルコンピュータ	0.00000	0.00000	0.00000	0.00000	0.00000	0.00000	0.00000	0.00000	0.00000	0.00000
20 電子計算機本体(除パソコン)	0.00000	0.00000	0.00000	0.00000	0.00000	0.00005	0.00005	0.00005	0.00014	0.00014
21 電子計算機付属装置	0.00001	0.00004	0.00021	0.00028	0.00000	0.00006	0.00007	0.00006	0.00015	0.00015
22 有線電気通信機器	0.00000	0.00000	0.00000	0.00000	0.00000	0.00000	0.00000	0.00000	0.00000	0.00000
23 携帯電話機	0.00001	0.00000	0.00002	0.00000	0.00001	0.00003	0.00003	0.00003	0.00006	0.00006
24 無線電気通信機器(除携帯電話機)	0.00000	0.00000	0.00000	0.00000	0.00000	0.00000	0.00000	0.00000	0.00000	0.00000
25 その他の電気通信機器	0.00000	0.00000	0.00000	0.00000	0.00000	0.00000	0.00000	0.00000	0.00000	0.00000
26 電子管	0.00000	0.00000	0.00000	0.00000	0.00000	0.00000	0.00000	0.00000	0.00000	0.00000
27 半導体素子	0.00000	0.00000	0.00000	0.00000	0.00000	0.00000	0.00000	0.00000	0.00000	0.00000
28 集積回路	0.00000	0.00000	0.00000	0.00000	0.00000	0.00000	0.00000	0.00000	0.00000	0.00000
29 液晶パネル	0.00000	0.00000	0.00000	0.00000	0.00000	0.00000	0.00000	0.00000	0.00000	0.00000
30 磁気テープ・磁気ディスク	0.00004	0.00009	0.00008	0.00007	0.00143	0.00119	0.00132	0.00129	0.00065	0.00063
31 その他の電子部品	0.00003	0.00005	0.00008	0.00122	0.00000	0.00000	0.00000	0.00000	0.00000	0.00000
32 ラジオ・テレビ受信機	0.00000	0.00000	0.00000	0.00000	0.00000	0.00000	0.00000	0.00000	0.00000	0.00000
33 ビデオ機器・デジタルカメラ	0.00000	0.00000	0.00000	0.00000	0.00000	0.00000	0.00000	0.00000	0.00000	0.00000
34 通信ケーブル・光ファイバケーブル	0.00000	0.00000	0.00000	0.00000	0.00000	0.00000	0.00000	0.00000	0.00000	0.00000
35 事務用機械	0.00000	0.00000	0.00000	0.00000	0.00000	0.00005	0.00005	0.00000	0.00003	0.00003
36 電気音響機器	0.00000	0.00000	0.00000	0.00000	0.00007	0.00002	0.00002	0.00002	0.00043	0.00042
37 情報記録物	0.00001	0.00000	0.00000	0.00000	0.00000	0.00000	0.00000	0.00000	0.00000	0.00000
38 電子計算機・関連機器賃貸業	0.00283	0.01285	0.00363	0.00281	0.00439	0.00280	0.00292	0.00000	0.00257	0.00252
39 事務用機械器具(除電算機等)賃貸業	0.00050	0.00061	0.00024	0.00022	0.00029	0.00028	0.00030	0.00003	0.00085	0.00083
40 通信機械器具賃貸業	0.00040	0.00054	0.00086	0.00103	0.00061	0.00051	0.00054	0.00152	0.00262	0.00257
41 広告	0.00811	0.02984	0.00917	0.00872	0.00185	0.01711	0.01801	0.09564	0.01525	0.01492
42 印刷・製版・製本	0.01166	0.00425	0.00811	0.00256	0.00312	0.00075	0.00079	0.01766	0.00171	0.00167
43 映画館・劇場・興行場	0.00000	0.00000	0.00000	0.00000	0.00000	0.00000	0.00000	0.00000	0.00000	0.00000
44 電気通信施設建設	0.00000	0.00000	0.00000	0.00000	0.00000	0.00000	0.00000	0.00000	0.00000	0.00000
45 研究	0.02218	0.00913	0.02105	0.00974	0.01250	0.00083	0.00088	0.00641	0.00052	0.00051
46 農林水産業	0.00000	0.00000	0.00000	0.00000	0.00000	0.00000	0.00000	0.00000	0.00000	0.00000
47 鉱業	0.00000	0.00000	0.00000	0.00000	0.00000	0.00000	0.00000	0.00000	0.00000	0.00000
48 飲食料品	0.00000	0.00000	0.00000	0.00000	0.00000	0.00000	0.00000	0.00000	0.00000	0.00000

2018年 情報通信産業連関表(投入係数表 名目)

	1	2	3	4	5	6	7	8	9	10
	固定電気通 信	移動電気通 信	その他の電 気通信	その他の通 信サービス	公共放送	民間テレビ ジョン放送・ 多重放送	民間ラジオ放 送	民間衛星放 送	有線テレビ ジョン放送	有線ラジオ放 送
49 繊維製品	0.00101	0.00011	0.00062	0.00040	0.00076	0.00135	0.00143	0.00001	0.00022	0.00022
50 パルプ・紙・木製品	0.00463	0.00239	0.00280	0.00166	0.00155	0.00102	0.00108	0.00052	0.00113	0.00111
51 化学製品	0.00000	0.00000	0.00000	0.00000	0.00077	0.00077	0.00083	0.00030	0.00022	0.00022
52 石油・石炭製品	0.00225	0.00372	0.00160	0.00328	0.00239	0.00377	0.00402	0.00294	0.00290	0.00283
53 プラスチック・ゴム	0.00051	0.00006	0.00034	0.00002	0.00165	0.00083	0.00087	0.00034	0.00015	0.00015
54 窯業・土石製品	0.00000	0.00000	0.00000	0.00000	0.00000	0.00000	0.00000	0.00000	0.00000	0.00000
55 鉄鋼	0.00000	0.00000	0.00000	0.00000	0.00000	0.00000	0.00000	0.00000	0.00000	0.00000
56 非鉄金属	0.00000	0.00000	0.00000	0.00000	0.00000	0.00000	0.00000	0.00000	0.00000	0.00000
57 金属製品	0.00047	0.00080	0.00036	0.00031	0.00007	0.00005	0.00006	0.00000	0.00007	0.00007
58 はん用機械	0.00000	0.00000	0.00000	0.00000	0.00000	0.00000	0.00000	0.00000	0.00003	0.00003
59 生産用機械	0.00001	0.00000	0.00001	0.00000	0.00000	0.00000	0.00000	0.00000	0.00000	0.00000
60 業務用機械	0.00002	0.00002	0.00001	0.00000	0.00000	0.00000	0.00000	0.00000	0.00000	0.00000
61 電気機械	0.00000	0.00000	0.00000	0.00006	0.00107	0.00061	0.00065	0.00063	0.00041	0.00040
62 輸送機械	0.00000	0.00000	0.00000	0.00000	0.00000	0.00000	0.00000	0.00000	0.00000	0.00000
63 その他の製造工業製品	0.00280	0.00505	0.00196	0.00646	0.00321	0.00251	0.00265	0.00307	0.00075	0.00073
64 建設	0.01572	0.00787	0.00084	0.06060	0.00653	0.00155	0.00163	0.00055	0.09428	0.09280
65 電力・ガス・熱供給	0.01714	0.00764	0.00773	0.01160	0.00876	0.00469	0.00496	0.00282	0.00883	0.00864
66 水道	0.00216	0.00869	0.00079	0.00091	0.00063	0.00046	0.00048	0.00003	0.00126	0.00123
67 廃棄物処理	0.00353	0.01006	0.00206	0.00004	0.02299	0.00306	0.00321	0.00360	0.00018	0.00018
68 商業	0.00694	0.00539	0.00465	0.01263	0.00796	0.00497	0.00526	0.00608	0.00313	0.00306
69 金融・保険	0.00320	0.01451	0.00319	0.00579	0.00356	0.00406	0.00426	0.00461	0.00840	0.00823
70 不動産	0.01397	0.00880	0.01606	0.02485	0.00305	0.01181	0.01243	0.01497	0.01391	0.01382
71 運輸・郵便	0.02594	0.01554	0.01411	0.01502	0.03400	0.01146	0.01205	0.01162	0.01203	0.01177
72 公務	0.00000	0.00000	0.00000	0.00000	0.00000	0.00000	0.00000	0.00000	0.00000	0.00000
73 教育	0.01143	0.00682	0.00865	0.00089	0.00115	0.00051	0.00054	0.00091	0.00263	0.00257
74 医療・福祉	0.00112	0.00126	0.00109	0.00115	0.00078	0.00023	0.00024	0.00027	0.00052	0.00051
75 その他の非営利団体サービス	0.00065	0.00125	0.00194	0.00378	0.00598	0.00343	0.00373	0.00127	0.00077	0.00075
76 対事業所サービス	0.11794	0.09857	0.15564	0.14404	0.15600	0.07415	0.07753	0.18919	0.13413	0.13145
77 对个人サービス	0.00057	0.00114	0.00130	0.00111	0.08434	0.06736	0.07560	0.00186	0.00874	0.00856
78 事務用品	0.00168	0.00333	0.00161	0.00294	0.00428	0.00147	0.00155	0.00178	0.00227	0.00222
79 分類不明	0.00816	0.01242	0.01228	0.01199	0.00080	0.00077	0.00081	0.00098	0.00394	0.00385
80 内生部門計	0.43140	0.51816	0.67439	0.47564	0.49033	0.63816	0.65681	0.63376	0.46880	0.46124
81 家計外消費支出(行)	0.00883	0.00599	0.00754	0.00886	0.02653	0.01502	0.01465	0.00456	0.01305	0.01313
82 雇業者所得	0.11844	0.09438	0.05715	0.21543	0.26732	0.19609	0.18373	0.06129	0.16549	0.16756
83 営業余剰	0.28768	0.23199	0.16705	0.22358	0.11543	0.09072	0.08684	0.27012	0.21655	0.22029
84 資本減耗引当	0.12549	0.13470	0.06220	0.05214	0.08244	0.04070	0.03943	0.01954	0.12129	0.12283
85 間接税(関税・輸入品商品税を除く。)	0.02816	0.01480	0.03167	0.02436	0.01797	0.01932	0.01855	0.01075	0.01484	0.01496
86 (控除)経常補助金	0.00000	-0.00003	-0.00001	-0.00001	-0.00001	-0.00002	-0.00002	-0.00002	-0.00001	-0.00001
87 ダブルインフレーション調整項	0.00000	0.00000	0.00000	0.00000	0.00000	0.00000	0.00000	0.00000	0.00000	0.00000
88 租付加価値部門計	0.56860	0.48184	0.32561	0.52436	0.50967	0.36184	0.34319	0.36624	0.53120	0.53876
89 国内生産額	1.00000	1.00000	1.00000	1.00000	1.00000	1.00000	1.00000	1.00000	1.00000	1.00000

2018年 情報通信産業連関表(投入係数表 名目)

	11	12	13	14	15	16	17	18	19	20
	ソフトウェア業	情報処理サービス	情報提供サービス	インターネット ト付随サービス	新聞	出版	ニュース供給	映像・音声・ 文字情報制作業(除、 ニュース供給業)	パーソナルコンピュータ	電子計算機 本体(除、パソコン)
1 固定電気通信	0.00163	0.00411	0.00392	0.05471	0.00146	0.00095	0.02041	0.01530	0.00011	0.00056
2 移動電気通信	0.00299	0.00320	0.00306	0.03936	0.00096	0.00080	0.00720	0.00778	0.00014	0.00070
3 その他の電気通信	0.00167	0.00174	0.00165	0.00957	0.00068	0.00020	0.00218	0.00233	0.00005	0.00022
4 その他の通信サービス	0.00000	0.00000	0.00000	0.00083	0.00000	0.00000	0.00000	0.00000	0.00000	0.00000
5 公共放送	0.00002	0.00002	0.00002	0.00001	0.00001	0.00001	0.00000	0.00093	0.00006	0.00004
6 民間テレビジョン放送・多重放送	0.00000	0.00000	0.00000	0.00000	0.00000	0.00000	0.00000	0.00331	0.00000	0.00000
7 民間ラジオ放送	0.00000	0.00000	0.00000	0.00000	0.00000	0.00000	0.00000	0.00000	0.00000	0.00000
8 民間衛星放送	0.00000	0.00000	0.00000	0.00000	0.00000	0.00000	0.00000	0.00000	0.00000	0.00000
9 有線テレビジョン放送	0.00000	0.00000	0.00000	0.00002	0.00000	0.00000	0.00000	0.00000	0.00000	0.00000
10 有線ラジオ放送	0.00000	0.00000	0.00000	0.00003	0.00000	0.00000	0.00000	0.00000	0.00000	0.00000
11 ソフトウェア業	0.00978	0.01049	0.01005	0.00304	0.00022	0.00032	0.00172	0.00186	0.03528	0.00912
12 情報処理サービス	0.00426	0.01948	0.01851	0.04391	0.01568	0.00823	0.01790	0.01338	0.00260	0.01410
13 情報提供サービス	0.00126	0.00569	0.00553	0.01271	0.00467	0.00246	0.00536	0.00402	0.00077	0.00429
14 インターネット付随サービス	0.00484	0.01418	0.01276	0.14245	0.00150	0.00212	0.00587	0.00632	0.00005	0.00013
15 新聞	0.00199	0.00215	0.00205	0.00065	0.00225	0.00006	0.00085	0.00093	0.00018	0.00333
16 出版	0.00084	0.00091	0.00087	0.00044	0.00049	0.00054	0.00158	0.00174	0.00019	0.00165
17 ニュース供給	0.00203	0.00121	0.00115	0.00033	0.00634	0.00244	0.02664	0.02885	0.00010	0.00014
18 映像・音声・文字情報制作業(除、ニュース供給業)	0.00530	0.00316	0.00301	0.00087	0.01666	0.00641	0.06984	0.07429	0.00027	0.00038
19 パーソナルコンピュータ	0.00000	0.00000	0.00000	0.00000	0.00000	0.00000	0.00000	0.00000	0.01436	0.00000
20 電子計算機本体(除パソコン)	0.00000	0.00000	0.00000	0.00000	0.00000	0.00000	0.00000	0.00000	0.00000	0.05686
21 電子計算機付属装置	0.00000	0.00000	0.00000	0.00000	0.00000	0.00000	0.00000	0.00000	0.01068	0.03087
22 有線電気通信機器	0.00003	0.00003	0.00003	0.00000	0.00000	0.00000	0.00000	0.00000	0.00000	0.00000
23 携帯電話機	0.00042	0.00045	0.00043	0.00002	0.00004	0.00003	0.00035	0.00038	0.00061	0.00015
24 無線電気通信機器(除携帯電話機)	0.00003	0.00003	0.00003	0.00000	0.00000	0.00000	0.00000	0.00000	0.00000	0.00000
25 その他の電気通信機器	0.00001	0.00002	0.00001	0.00000	0.00000	0.00000	0.00000	0.00000	0.00000	0.00000
26 電子管	0.00000	0.00000	0.00000	0.00000	0.00000	0.00000	0.00000	0.00000	0.00017	0.00012
27 半導体素子	0.00000	0.00000	0.00000	0.00000	0.00000	0.00000	0.00000	0.00000	0.00007	0.00663
28 集積回路	0.00000	0.00000	0.00000	0.00000	0.00000	0.00000	0.00000	0.00000	0.10517	0.08717
29 液晶パネル	0.00000	0.00000	0.00000	0.00000	0.00000	0.00000	0.00000	0.00000	0.12539	0.03200
30 磁気テープ・磁気ディスク	0.00032	0.00069	0.00068	0.00009	0.00001	0.00002	0.00357	0.00356	0.00000	0.00006
31 その他の電子部品	0.00000	0.00000	0.00000	0.00015	0.00000	0.00000	0.00000	0.00000	0.15131	0.15051
32 ラジオ・テレビ受信機	0.00000	0.00000	0.00000	0.00000	0.00000	0.00000	0.00000	0.00000	0.00000	0.00000
33 ビデオ機器・デジタルカメラ	0.00000	0.00000	0.00000	0.00000	0.00000	0.00000	0.00000	0.00008	0.00000	0.00000
34 通信ケーブル・光ファイバケーブル	0.00000	0.00000	0.00000	0.00000	0.00000	0.00000	0.00000	0.00000	0.00000	0.00000
35 事務用機械	0.00000	0.00000	0.00000	0.00010	0.00000	0.00000	0.00000	0.00000	0.00000	0.00000
36 電気音響機器	0.00000	0.00000	0.00000	0.00000	0.00000	0.00000	0.00000	0.00000	0.00000	0.00000
37 情報記録物	0.00142	0.00040	0.00038	0.00000	0.00000	0.00005	0.00009	0.01702	0.00000	0.00000
38 電子計算機・関連機器賃貸業	0.00500	0.00518	0.00483	0.01138	0.00278	0.00098	0.00102	0.00111	0.00002	0.00006
39 事務用機械器具(除電算機等)賃貸業	0.00008	0.00009	0.00008	0.00012	0.00134	0.00128	0.00265	0.00282	0.00001	0.00010
40 通信機械器具賃貸業	0.00057	0.00062	0.00060	0.00556	0.00043	0.00005	0.00037	0.00040	0.00015	0.00071
41 広告	0.01512	0.01622	0.01552	0.02610	0.02265	0.06434	0.23333	0.02528	0.00032	0.00259
42 印刷・製版・製本	0.00451	0.01019	0.00986	0.00832	0.05920	0.22883	0.00643	0.00847	0.00483	0.00474
43 映画館・劇場・興行場	0.00000	0.00000	0.00000	0.00000	0.00000	0.00000	0.00000	0.08210	0.00000	0.00000
44 電気通信施設建設	0.00000	0.00000	0.00000	0.00000	0.00000	0.00000	0.00000	0.00000	0.00000	0.00000
45 研究	0.02392	0.00384	0.00366	0.02360	0.00122	0.02113	0.00000	0.00169	0.07398	0.06942
46 農林水産業	0.00000	0.00000	0.00000	0.00000	0.00000	0.00000	0.00000	0.00000	0.00000	0.00000
47 鉱業	0.00000	0.00000	0.00000	0.00000	0.00000	0.00000	0.00000	0.00000	0.00002	0.00016
48 飲食料品	0.00000	0.00000	0.00000	0.00000	0.00000	0.00000	0.00000	0.00001	0.00000	0.00000

2018年 情報通信産業連関表(投入係数表 名目)

	11	12	13	14	15	16	17	18	19	20
	ソフトウェア業	情報処理サービス	情報提供サービス	インターネット ト伴随サービス	新聞	出版	ニュース供給	映像・音声・ 文字情報制 作業(除、 ニュース供給 業)	パーソナルコ ンピュータ	電子計算機 本体(除、ハ ワコン)
49 繊維製品	0.00143	0.00152	0.00145	0.00098	0.00069	0.00080	0.00296	0.00331	0.00028	0.00187
50 パルプ・紙・木製品	0.01345	0.00688	0.00651	0.00378	0.17015	0.08435	0.00671	0.00797	0.00789	0.00743
51 化学製品	0.00077	0.00082	0.00079	0.00000	0.01997	0.00306	0.00278	0.00451	0.01186	0.00812
52 石油・石炭製品	0.00537	0.00409	0.00390	0.00133	0.00418	0.00357	0.00674	0.00739	0.00107	0.00357
53 プラスチック・ゴム	0.00873	0.00927	0.00882	0.00042	0.00254	0.00003	0.00154	0.00395	0.01189	0.01232
54 窯業・土石製品	0.00000	0.00000	0.00000	0.00000	0.00002	0.00000	0.00000	0.00023	0.00162	0.00223
55 鉄鋼	0.00000	0.00000	0.00000	0.00000	0.00000	0.00000	0.00000	0.00000	0.00876	0.00572
56 非鉄金属	0.00000	0.00000	0.00000	0.00000	0.00137	0.00020	0.00000	0.00019	0.03737	0.03036
57 金属製品	0.00020	0.00021	0.00020	0.00035	0.00022	0.00055	0.00000	0.00047	0.00497	0.00459
58 はん用機械	0.00000	0.00000	0.00000	0.00000	0.00000	0.00000	0.00000	0.00012	0.00005	0.00451
59 生産用機械	0.00000	0.00000	0.00000	0.00002	0.00000	0.00000	0.00000	0.00000	0.00078	0.00082
60 業務用機械	0.00000	0.00000	0.00000	0.00009	0.00000	0.00000	0.00000	0.00286	0.00000	0.00000
61 電気機械	0.00003	0.00004	0.00003	0.00000	0.00000	0.00000	0.00130	0.00262	0.00721	0.00901
62 輸送機械	0.00000	0.00000	0.00000	0.00000	0.00000	0.00000	0.00000	0.00000	0.00000	0.00000
63 その他の製造工業製品	0.00290	0.00188	0.00180	0.00221	0.00008	0.00017	0.00078	0.00144	0.00037	0.00232
64 建設	0.00145	0.00155	0.00148	0.01561	0.00302	0.00183	0.01182	0.01282	0.00248	0.00378
65 電力・ガス・熱供給	0.00232	0.00247	0.00235	0.00506	0.00430	0.00167	0.00285	0.00502	0.00126	0.00439
66 水道	0.00042	0.00037	0.00035	0.00168	0.00108	0.00082	0.00122	0.00132	0.00014	0.00138
67 廃棄物処理	0.00015	0.00016	0.00016	0.00224	0.00042	0.00008	0.00154	0.00166	0.00001	0.00018
68 商業	0.01598	0.01721	0.01651	0.00613	0.08512	0.05471	0.01635	0.01774	0.04211	0.04501
69 金融・保険	0.00409	0.00384	0.00367	0.00321	0.00397	0.00295	0.00278	0.00540	0.00729	0.01026
70 不動産	0.04382	0.03772	0.03596	0.10621	0.00585	0.00760	0.02653	0.04287	0.00137	0.01005
71 運輸・郵便	0.01076	0.01155	0.01103	0.01717	0.04817	0.06129	0.02759	0.03012	0.01262	0.02119
72 公務	0.00000	0.00000	0.00000	0.00000	0.00000	0.00000	0.00000	0.00000	0.00000	0.00000
73 教育	0.00440	0.00341	0.00327	0.01011	0.00104	0.00025	0.00000	0.00540	0.00004	0.00042
74 医療・福祉	0.00000	0.00000	0.00000	0.00035	0.00000	0.00000	0.00059	0.00064	0.00000	0.00000
75 その他の非営利団体サービス	0.00086	0.00106	0.00102	0.00104	0.00361	0.00081	0.00109	0.00264	0.00101	0.00677
76 対事業所サービス	0.15825	0.18105	0.17408	0.17218	0.05686	0.02832	0.07438	0.06770	0.02902	0.06922
77 対個人サービス	0.00073	0.00359	0.00343	0.00125	0.00394	0.00933	0.00421	0.02723	0.00017	0.00054
78 事務用品	0.00072	0.00077	0.00073	0.00179	0.00148	0.00170	0.00163	0.00403	0.00039	0.00222
79 分類不明	0.00417	0.00445	0.00424	0.00865	0.00095	0.00215	0.01297	0.01407	0.00528	0.00389
80 内生部門計	0.36904	0.39800	0.38048	0.74623	0.55759	0.60749	0.40573	0.57770	0.72419	0.74876
81 家計外消費支出(行)	0.02274	0.02232	0.02256	0.00221	0.04573	0.02429	0.08347	0.05716	0.04636	0.02555
82 雇用者所得	0.41820	0.33587	0.34699	0.19680	0.29746	0.24460	0.30071	0.20145	0.06291	0.17896
83 営業余剰	0.13185	0.11750	0.12090	0.01679	0.04989	0.09676	0.10417	0.06245	-0.00324	-0.10296
84 資本減耗引当	0.03119	0.10247	0.10522	0.02327	0.03035	0.01039	0.09360	0.08942	0.15965	0.13507
85 間接税(関税・輸入品商品税を除く。)	0.02705	0.02390	0.02391	0.01470	0.01901	0.01649	0.01241	0.01189	0.01014	0.01464
86 (控除)経常補助金	-0.00006	-0.00006	-0.00006	0.00000	-0.00003	-0.00002	-0.00007	-0.00007	-0.00001	-0.00001
87 ダブルインフレーション調整項	0.00000	0.00000	0.00000	0.00000	0.00000	0.00000	0.00000	0.00000	0.00000	0.00000
88 粗付加価値部門計	0.63096	0.60200	0.61952	0.25377	0.44241	0.39251	0.59427	0.42230	0.27581	0.25124
89 国内生産額	1.00000	1.00000	1.00000	1.00000	1.00000	1.00000	1.00000	1.00000	1.00000	1.00000

2018年 情報通信産業連関表(投入係数表 名目)

	21	22	23	24	25	26	27	28	29	30
	電子計算機 付属装置	有線電気通 信機器	携帯電話機	無線電気通 信機器(除携 帯電話機)	その他の電 気通信機器	電子管	半導体素子	集積回路	液晶パネル	磁気テープ・ 磁気ディスク
1 固定電気通信	0.00025	0.00064	0.00021	0.00052	0.00081	0.00038	0.00025	0.00023	0.00017	0.00024
2 移動電気通信	0.00032	0.00070	0.00019	0.00061	0.00095	0.00043	0.00024	0.00017	0.00000	0.00029
3 その他の電気通信	0.00012	0.00034	0.00017	0.00020	0.00033	0.00013	0.00010	0.00012	0.00008	0.00007
4 その他の通信サービス	0.00000	0.00000	0.00000	0.00000	0.00000	0.00000	0.00000	0.00000	0.00000	0.00000
5 公共放送	0.00000	0.00000	0.00000	0.00000	0.00000	0.00005	0.00004	0.00000	0.00004	0.00005
6 民間テレビジョン放送・多重放送	0.00000	0.00000	0.00000	0.00000	0.00000	0.00000	0.00000	0.00000	0.00000	0.00000
7 民間ラジオ放送	0.00000	0.00000	0.00000	0.00000	0.00000	0.00000	0.00000	0.00000	0.00000	0.00000
8 民間衛星放送	0.00000	0.00000	0.00000	0.00000	0.00000	0.00000	0.00000	0.00000	0.00000	0.00000
9 有線テレビジョン放送	0.00000	0.00000	0.00000	0.00000	0.00000	0.00000	0.00000	0.00000	0.00000	0.00000
10 有線ラジオ放送	0.00000	0.00000	0.00000	0.00000	0.00000	0.00000	0.00000	0.00000	0.00000	0.00000
11 ソフトウェア業	0.01245	0.00008	0.00055	0.00003	0.00004	0.00095	0.00000	0.00000	0.00000	0.00098
12 情報処理サービス	0.01132	0.00998	0.01056	0.00065	0.01261	0.00049	0.00080	0.00460	0.00376	0.01475
13 情報提供サービス	0.00337	0.00301	0.00319	0.00020	0.00380	0.00015	0.00024	0.00136	0.00111	0.00447
14 インターネット附属サービス	0.00012	0.00767	0.00560	0.00243	0.00431	0.00111	0.00185	0.00092	0.00134	0.00023
15 新聞	0.00158	0.00076	0.00052	0.00060	0.00130	0.00241	0.00064	0.00045	0.00028	0.00035
16 出版	0.00076	0.00062	0.00025	0.00045	0.00064	0.00107	0.00050	0.00035	0.00021	0.00028
17 ニュース供給	0.00008	0.00018	0.00006	0.00007	0.00006	0.00010	0.00013	0.00013	0.00009	0.00026
18 映像・音声・文字情報制作業(除、ニュース供給業)	0.00022	0.00048	0.00015	0.00019	0.00016	0.00027	0.00033	0.00034	0.00024	0.00067
19 パーソナルコンピュータ	0.00000	0.00000	0.00000	0.00000	0.00000	0.00000	0.00000	0.00000	0.00000	0.00000
20 電子計算機本体(除パソコン)	0.00000	0.00000	0.00000	0.00000	0.00000	0.00000	0.00000	0.00000	0.00000	0.00000
21 電子計算機付属装置	0.04109	0.00006	0.00000	0.00009	0.00009	0.00000	0.00000	0.00000	0.00000	0.00000
22 有線電気通信機器	0.00000	0.00000	0.00000	0.00000	0.00000	0.00000	0.00000	0.00000	0.00000	0.00000
23 携帯電話機	0.00002	0.00001	0.00000	0.00092	0.00000	0.00004	0.00005	0.00010	0.00000	0.00001
24 無線電気通信機器(除携帯電話機)	0.00000	0.00000	0.00000	0.00000	0.00000	0.00000	0.00000	0.00000	0.00000	0.00000
25 その他の電気通信機器	0.00000	0.00000	0.00000	0.00000	0.02506	0.00000	0.00000	0.00000	0.00000	0.00000
26 電子管	0.00701	0.00085	0.00026	0.00034	0.00074	0.00000	0.00000	0.00000	0.00000	0.00000
27 半導体素子	0.00308	0.00709	0.00882	0.01264	0.01953	0.00000	0.00000	0.00000	0.16219	0.00000
28 集積回路	0.10360	0.04478	0.08713	0.08282	0.05363	0.00000	0.00000	0.04614	0.11934	0.00000
29 液晶パネル	0.09972	0.02553	0.08869	0.06848	0.00069	0.00000	0.00000	0.00000	0.00000	0.00000
30 磁気テープ・磁気ディスク	0.00019	0.00000	0.00000	0.00005	0.00000	0.00003	0.00000	0.00000	0.00000	0.00499
31 その他の電子部品	0.11682	0.11485	0.14073	0.15106	0.23101	0.06990	0.38107	0.20211	0.05147	0.00000
32 ラジオ・テレビ受信機	0.00000	0.00000	0.00000	0.00000	0.00000	0.00000	0.00000	0.00000	0.00000	0.00000
33 ビデオ機器・デジタルカメラ	0.00000	0.00000	0.00000	0.00000	0.00000	0.00000	0.00000	0.00000	0.00000	0.00000
34 通信ケーブル・光ファイバケーブル	0.00183	0.01018	0.00357	0.00426	0.00749	0.00000	0.00000	0.00000	0.00000	0.00000
35 事務用機械	0.00000	0.00000	0.00000	0.00000	0.00000	0.00000	0.00000	0.00000	0.00000	0.00000
36 電気音響機器	0.00000	0.00038	0.00000	0.00603	0.00000	0.00000	0.00000	0.00000	0.00000	0.00000
37 情報記録物	0.00000	0.00000	0.00000	0.00000	0.00000	0.00000	0.00000	0.00000	0.00000	0.00000
38 電子計算機・関連機器賃貸業	0.00005	0.00040	0.00003	0.00003	0.00021	0.00003	0.00022	0.00092	0.00011	0.00066
39 事務用機械器具(除電算機等)賃貸業	0.00006	0.00032	0.00006	0.00009	0.00009	0.00003	0.00037	0.00007	0.00012	0.00070
40 通信機械器具賃貸業	0.00013	0.00012	0.00247	0.00041	0.00028	0.00010	0.00082	0.00136	0.00113	0.00070
41 広告	0.00614	0.00939	0.00787	0.00435	0.00307	0.00128	0.00164	0.00692	0.00621	0.00019
42 印刷・製版・製本	0.00362	0.00475	0.00321	0.00612	0.00211	0.00002	0.00675	0.00500	0.00991	0.02009
43 映画館・劇場・興行場	0.00000	0.00000	0.00000	0.00000	0.00000	0.00000	0.00000	0.00000	0.00000	0.00000
44 電気通信施設建設	0.00000	0.00000	0.00000	0.00000	0.00000	0.00000	0.00000	0.00000	0.00000	0.00000
45 研究	0.06856	0.06866	0.09486	0.10673	0.05794	0.04154	0.04865	0.06275	0.04949	0.05450
46 農林水産業	0.00000	0.00000	0.00000	0.00000	0.00000	0.00000	0.00000	0.00000	0.00000	0.00000
47 鉱業	0.00006	0.00000	0.00000	0.00000	0.00000	0.00000	0.00000	0.00000	0.00000	0.00000
48 飲食料品	0.00000	0.00000	0.00000	0.00000	0.00000	0.00000	0.00000	0.00000	0.00000	0.00000

2018年 情報通信産業連関表(投入係数表 名目)

	21	22	23	24	25	26	27	28	29	30
	電子計算機 付属装置	有線電気通 信機器	携帯電話機	無線電気通 信機器(除携 帯電話機)	その他の電 気通信機器	電子管	半導体素子	集積回路	液晶パネル	磁気テープ・ 磁気ディスク
49 繊維製品	0.00161	0.00649	0.00047	0.00184	0.00232	0.00237	0.00497	0.00639	0.00168	0.00900
50 パルプ・紙・木製品	0.00433	0.00699	0.00349	0.00542	0.00270	0.00253	0.00290	0.00333	0.00313	0.05705
51 化学製品	0.00488	0.01680	0.00955	0.01130	0.00230	0.02298	0.01387	0.01733	0.04387	0.09103
52 石油・石炭製品	0.00143	0.00141	0.00072	0.00048	0.00083	0.00342	0.00340	0.00373	0.00204	0.00293
53 プラスチック・ゴム	0.04526	0.06708	0.05782	0.05674	0.02052	0.00511	0.02602	0.03055	0.01116	0.13830
54 窯業・土石製品	0.00139	0.00704	0.00100	0.00297	0.00184	0.27493	0.01313	0.02498	0.01983	0.01570
55 鉄鋼	0.00334	0.00897	0.00788	0.01069	0.01114	0.00719	0.00011	0.00020	0.00233	0.00783
56 非鉄金属	0.01186	0.07549	0.02873	0.07530	0.00376	0.03216	0.02183	0.04529	0.01330	0.01044
57 金属製品	0.03990	0.05027	0.00650	0.02841	0.01906	0.04316	0.00832	0.01131	0.01296	0.04646
58 はん用機械	0.00092	0.00356	0.00099	0.00125	0.00325	0.00391	0.00193	0.00170	0.00218	0.00225
59 生産用機械	0.00071	0.00215	0.00014	0.00029	0.00024	0.00235	0.00279	0.00370	0.00356	0.00000
60 業務用機械	0.00002	0.00000	0.00000	0.00000	0.00000	0.00000	0.00000	0.00000	0.00161	0.00000
61 電気機械	0.01401	0.01743	0.06095	0.02232	0.03439	0.00169	0.07459	0.01287	0.01260	0.00053
62 輸送機械	0.00000	0.00000	0.00000	0.00000	0.00000	0.00000	0.00000	0.00000	0.00000	0.00000
63 その他の製造工業製品	0.00079	0.00149	0.00060	0.00216	0.00343	0.00079	0.00059	0.00047	0.00144	0.00585
64 建設	0.00263	0.00521	0.00162	0.00453	0.00449	0.00421	0.00530	0.00292	0.00699	0.00679
65 電力・ガス・熱供給	0.00700	0.00579	0.00319	0.00589	0.00560	0.02882	0.02255	0.02981	0.02928	0.02253
66 水道	0.00037	0.00054	0.00013	0.00019	0.00049	0.00022	0.00066	0.00130	0.00618	0.00086
67 廃棄物処理	0.00025	0.00003	0.00006	0.00016	0.00028	0.00075	0.00036	0.00071	0.00077	0.00417
68 商業	0.04096	0.06011	0.05606	0.05134	0.03969	0.06383	0.05268	0.04521	0.05108	0.09480
69 金融・保険	0.00847	0.00925	0.00431	0.00436	0.00454	0.00481	0.00547	0.00735	0.00525	0.00602
70 不動産	0.00230	0.00342	0.00399	0.00106	0.00127	0.00111	0.00119	0.00179	0.00196	0.00839
71 運輸・郵便	0.01997	0.02487	0.01720	0.02356	0.01645	0.02570	0.01380	0.01569	0.02427	0.03796
72 公務	0.00000	0.00000	0.00000	0.00000	0.00000	0.00000	0.00000	0.00000	0.00000	0.00000
73 教育	0.00060	0.00355	0.00285	0.00445	0.00165	0.00094	0.00071	0.00156	0.00066	0.00257
74 医療・福祉	0.00000	0.00000	0.00000	0.00000	0.00000	0.00000	0.00000	0.00000	0.00000	0.00000
75 その他の非営利団体サービス	0.00042	0.00049	0.00030	0.00144	0.00036	0.00370	0.00054	0.00076	0.00082	0.00093
76 対事業所サービス	0.03620	0.04425	0.05446	0.03509	0.03115	0.01229	0.03714	0.04017	0.04931	0.03206
77 対個人サービス	0.00010	0.00015	0.00017	0.00011	0.00007	0.00008	0.00014	0.00025	0.00013	0.00046
78 事務用品	0.00090	0.00109	0.00091	0.00095	0.00139	0.00057	0.00191	0.00054	0.00106	0.00198
79 分類不明	0.00104	0.00397	0.00382	0.00188	0.00379	0.01289	0.00276	0.00087	0.00144	0.00368
80 内生部門計	0.73424	0.73972	0.78642	0.78451	0.64396	0.68298	0.76437	0.64484	0.71820	0.71504
81 家計外消費支出(行)	0.02461	0.00767	0.00387	0.01238	0.02121	0.02074	0.00910	0.02550	0.01053	0.00837
82 雇用者所得	0.19864	0.19690	0.10676	0.14962	0.23829	0.12555	0.13787	0.21193	0.14713	0.21424
83 営業余剰	-0.07297	0.00732	-0.00119	0.00903	-0.00286	0.00176	-0.01108	-0.08738	-0.07505	-0.12384
84 資本減耗引当	0.10999	0.04050	0.09030	0.03873	0.09333	0.14720	0.09153	0.18542	0.19044	0.15685
85 間接税(関税・輸入品商品税を除く。)	0.00551	0.00791	0.01386	0.00574	0.00607	0.02177	0.00821	0.01970	0.00876	0.02936
86 (控除)経常補助金	-0.00001	-0.00001	-0.00002	-0.00001	-0.00001	-0.00002	-0.00001	-0.00002	-0.00001	-0.00002
87 ダブルインフレーション調整項	0.00000	0.00000	0.00000	0.00000	0.00000	0.00000	0.00000	0.00000	0.00000	0.00000
88 粗付加価値部門計	0.26576	0.28028	0.21358	0.21549	0.35604	0.31702	0.23563	0.35516	0.28180	0.28496
89 国内生産額	1.00000	1.00000	1.00000	1.00000	1.00000	1.00000	1.00000	1.00000	1.00000	1.00000

2018年 情報通信産業連関表(投入係数表 名目)

	31	32	33	34	35	36	37	38	39	40
	その他の電 子部品	ラジオ・テレ ビ受信機	ビデオ機器・ デジタルカメ ラ	通信ケーブ ル・光ファイ バケーブル	事務用機械	電気音響機 器	情報記録物	電子計算機・ 同関連機器 賃貸業	事務用機械 器具(除電算 機等)賃貸業	通信機械器 具賃貸業
1 固定電気通信	0.00029	0.00008	0.00004	0.00047	0.00016	0.00068	0.00062	0.00166	0.00146	0.00143
2 移動電気通信	0.00027	0.00008	0.00005	0.00035	0.00018	0.00070	0.00071	0.00021	0.00019	0.00018
3 その他の電気通信	0.00011	0.00005	0.00002	0.00023	0.00006	0.00026	0.00020	0.00051	0.00046	0.00045
4 その他の通信サービス	0.00000	0.00000	0.00000	0.00000	0.00000	0.00000	0.00000	0.00000	0.00000	0.00000
5 公共放送	0.00000	0.00000	0.00005	0.00003	0.00001	0.00000	0.00004	0.00019	0.00017	0.00016
6 民間テレビジョン放送・多重放送	0.00000	0.00000	0.00000	0.00000	0.00000	0.00000	0.00000	0.00000	0.00000	0.00000
7 民間ラジオ放送	0.00000	0.00000	0.00000	0.00000	0.00000	0.00000	0.00000	0.00000	0.00000	0.00000
8 民間衛星放送	0.00000	0.00000	0.00000	0.00000	0.00000	0.00000	0.00000	0.00000	0.00000	0.00000
9 有線テレビジョン放送	0.00000	0.00000	0.00000	0.00000	0.00000	0.00000	0.00000	0.00000	0.00000	0.00000
10 有線ラジオ放送	0.00000	0.00000	0.00000	0.00000	0.00000	0.00000	0.00000	0.00000	0.00000	0.00000
11 ソフトウェア業	0.00027	0.00885	0.00143	0.00046	0.00001	0.00003	0.00043	0.00242	0.00216	0.00211
12 情報処理サービス	0.00448	0.01062	0.00574	0.00422	0.00039	0.00473	0.00007	0.00855	0.00762	0.00745
13 情報提供サービス	0.00132	0.00327	0.00172	0.00129	0.00012	0.00143	0.00002	0.00259	0.00230	0.00225
14 インターネット附属サービス	0.00118	0.00162	0.00030	0.00020	0.00015	0.00161	0.00047	0.00019	0.00017	0.00017
15 新聞	0.00073	0.00036	0.00099	0.00047	0.00035	0.00144	0.00055	0.00020	0.00018	0.00018
16 出版	0.00056	0.00018	0.00048	0.00012	0.00047	0.00070	0.00092	0.00053	0.00047	0.00045
17 ニュース供給	0.00007	0.00017	0.00023	0.00004	0.00012	0.00003	0.00011	0.00064	0.00057	0.00056
18 映像・音声・文字情報制作業(除、ニュース供給業)	0.00018	0.00044	0.00059	0.00018	0.00031	0.00008	0.00029	0.00168	0.00150	0.00147
19 パーソナルコンピュータ	0.00000	0.00000	0.00000	0.00000	0.00000	0.00000	0.00000	0.00000	0.00000	0.00000
20 電子計算機本体(除パソコン)	0.00000	0.00000	0.00000	0.00000	0.00000	0.00000	0.00000	0.00000	0.00000	0.00000
21 電子計算機付属装置	0.00000	0.00000	0.00000	0.00000	0.00000	0.00000	0.00000	0.00000	0.00000	0.00000
22 有線電気通信機器	0.00000	0.00000	0.00000	0.00000	0.00000	0.00000	0.00000	0.00000	0.00000	0.00000
23 携帯電話機	0.00003	0.00003	0.00003	0.00001	0.00004	0.00000	0.00002	0.00006	0.00005	0.00005
24 無線電気通信機器(除携帯電話機)	0.00000	0.00000	0.00000	0.00000	0.00000	0.00000	0.00000	0.00000	0.00000	0.00000
25 その他の電気通信機器	0.00000	0.00000	0.00000	0.00000	0.00000	0.00000	0.00000	0.00000	0.00000	0.00000
26 電子管	0.00026	0.03881	0.00289	0.00000	0.00096	0.00113	0.00000	0.00000	0.00000	0.00000
27 半導体素子	0.01529	0.00883	0.00909	0.00000	0.01213	0.01292	0.00000	0.00000	0.00000	0.00000
28 集積回路	0.03792	0.05567	0.09412	0.00000	0.09237	0.07148	0.00000	0.00000	0.00000	0.00000
29 液晶パネル	0.00054	0.22618	0.06511	0.00000	0.02242	0.04353	0.00000	0.00000	0.00000	0.00000
30 磁気テープ・磁気ディスク	0.00000	0.00001	0.00017	0.00000	0.00002	0.00007	0.00161	0.00000	0.00000	0.00000
31 その他の電子部品	0.33612	0.13696	0.07568	0.00196	0.06542	0.15334	0.00000	0.00000	0.00000	0.00000
32 ラジオ・テレビ受信機	0.00000	0.00000	0.00000	0.00000	0.00000	0.00000	0.00000	0.00001	0.00001	0.00001
33 ビデオ機器・デジタルカメラ	0.00000	0.00000	0.02703	0.00000	0.00018	0.00000	0.00000	0.00003	0.00003	0.00002
34 通信ケーブル・光ファイバケーブル	0.00000	0.00000	0.00163	0.02072	0.00000	0.00020	0.00000	0.00000	0.00000	0.00000
35 事務用機械	0.00000	0.00000	0.00000	0.00000	0.15825	0.00000	0.00000	0.00385	0.00344	0.00337
36 電気音響機器	0.00000	0.00493	0.00651	0.00000	0.00000	0.03280	0.00000	0.00002	0.00001	0.00001
37 情報記録物	0.00000	0.00000	0.00000	0.00000	0.00000	0.00000	0.00000	0.00001	0.00001	0.00001
38 電子計算機・同関連機器賃貸業	0.00141	0.00030	0.00009	0.00220	0.00019	0.00038	0.00006	0.00001	0.00000	0.00000
39 事務用機械器具(除電算機等)賃貸業	0.00006	0.00011	0.00001	0.00014	0.00008	0.00034	0.00020	0.00000	0.00000	0.00000
40 通信機械器具賃貸業	0.00042	0.00160	0.00048	0.00047	0.00026	0.00132	0.00111	0.00002	0.00002	0.00002
41 広告	0.00218	0.01699	0.00249	0.00271	0.00170	0.00408	0.00835	0.00881	0.00784	0.00767
42 印刷・製版・製本	0.00167	0.01075	0.01994	0.00184	0.01215	0.00830	0.01821	0.00160	0.00142	0.00138
43 映画館・劇場・興行場	0.00000	0.00000	0.00000	0.00000	0.00000	0.00000	0.00000	0.00000	0.00000	0.00000
44 電気通信施設建設	0.00000	0.00000	0.00000	0.00000	0.00000	0.00000	0.00000	0.00000	0.00000	0.00000
45 研究	0.06373	0.04047	0.03424	0.05243	0.05072	0.05075	0.02404	0.00936	0.00832	0.00814
46 農林水産業	0.00000	0.00000	0.00000	0.00034	0.00000	0.00000	0.00000	0.00011	0.00010	0.00010
47 鉱業	0.00011	0.00000	0.00000	0.00004	0.00000	0.00000	0.00000	0.00000	0.00000	0.00000
48 飲食料品	0.00000	0.00000	0.00000	0.00000	0.00000	0.00000	0.00000	0.00000	0.00000	0.00000

2018年 情報通信産業連関表(投入係数表 名目)

	31	32	33	34	35	36	37	38	39	40
	その他の電 子部品	ラジオ・テレ ビ受信機	ビデオ機器・ デジタルカメラ	通信ケーブ ル・光ファイ バケーブル	事務用機械	電気音響機 器	情報記録物	電子計算機・ 関連機器 賃貸業	事務用機械 器具(除電算 機等)賃貸業	通信機械器 具賃貸業
49 繊維製品	0.00340	0.00005	0.00112	0.01039	0.00102	0.00277	0.00587	0.00482	0.00429	0.00419
50 パルプ・紙・木製品	0.00726	0.00596	0.00600	0.01529	0.00462	0.02283	0.01307	0.00190	0.00169	0.00165
51 化学製品	0.00938	0.00711	0.01883	0.10338	0.03214	0.01201	0.04114	0.00409	0.00385	0.00357
52 石油・石炭製品	0.00149	0.00141	0.00044	0.00462	0.00332	0.00123	0.01652	0.00509	0.00451	0.00441
53 プラスチック・ゴム	0.01165	0.04485	0.02951	0.04429	0.05837	0.03583	0.19929	0.00122	0.00109	0.00107
54 窯業・土石製品	0.07439	0.00145	0.00772	0.06297	0.00738	0.00356	0.00031	0.00000	0.00000	0.00000
55 鉄鋼	0.00864	0.00637	0.02342	0.00472	0.01299	0.00777	0.00000	0.00000	0.00000	0.00000
56 非鉄金属	0.06881	0.01382	0.05959	0.19155	0.00972	0.02225	0.00364	0.00000	0.00000	0.00000
57 金属製品	0.02552	0.00813	0.02800	0.00880	0.01993	0.04731	0.00000	0.00064	0.00057	0.00056
58 はん用機械	0.00208	0.01015	0.00610	0.00000	0.00432	0.00316	0.00000	0.00001	0.00001	0.00001
59 生産用機械	0.00252	0.00333	0.00187	0.00004	0.00087	0.00039	0.00000	0.00000	0.00000	0.00000
60 業務用機械	0.00000	0.00280	0.00379	0.00000	0.00661	0.00524	0.00000	0.00003	0.00003	0.00003
61 電気機械	0.00872	0.01778	0.02461	0.00073	0.01964	0.02082	0.00030	0.00010	0.00009	0.00009
62 輸送機械	0.00000	0.00000	0.00000	0.00000	0.00000	0.00000	0.00002	0.00002	0.00001	0.00001
63 その他の製造工業製品	0.00111	0.00307	0.00219	0.00153	0.00155	0.00295	0.00175	0.01163	0.01036	0.01013
64 建設	0.01005	0.00059	0.00058	0.00912	0.00112	0.00535	0.01477	0.00557	0.00495	0.00484
65 電力・ガス・熱供給	0.02048	0.00607	0.00576	0.03080	0.01277	0.00567	0.01815	0.00325	0.00289	0.00283
66 水道	0.00133	0.00007	0.00017	0.00027	0.00063	0.00031	0.00110	0.00037	0.00033	0.00032
67 廃棄物処理	0.00042	0.00011	0.00002	0.00157	0.00002	0.00019	0.00018	0.00009	0.00008	0.00008
68 商業	0.03622	0.06112	0.05646	0.08756	0.07603	0.05800	0.07541	0.01696	0.01510	0.01476
69 金融・保険	0.00515	0.00518	0.00302	0.01599	0.00771	0.00446	0.00724	0.06086	0.05471	0.05358
70 不動産	0.00147	0.00085	0.00562	0.00269	0.00284	0.00751	0.00408	0.01089	0.00971	0.00950
71 運輸・郵便	0.01421	0.01327	0.01255	0.02984	0.02362	0.01489	0.02494	0.01138	0.01014	0.00992
72 公務	0.00000	0.00000	0.00000	0.00000	0.00000	0.00000	0.00000	0.00000	0.00000	0.00000
73 教育	0.00236	0.00052	0.00067	0.00000	0.00040	0.00076	0.00000	0.00037	0.00032	0.00032
74 医療・福祉	0.00000	0.00000	0.00000	0.00000	0.00000	0.00000	0.00000	0.00000	0.00000	0.00000
75 その他の非営利団体サービス	0.00055	0.00009	0.00003	0.00101	0.00130	0.00021	0.00024	0.00161	0.00143	0.00140
76 対事業所サービス	0.03346	0.03310	0.01977	0.03424	0.03479	0.04786	0.05430	0.21431	0.19790	0.19389
77 対個人サービス	0.00016	0.00015	0.00024	0.00031	0.00028	0.00006	0.03036	0.00102	0.00091	0.00089
78 事務用品	0.00065	0.00013	0.00029	0.00135	0.00131	0.00096	0.00183	0.00075	0.00067	0.00065
79 分類不明	0.00077	0.00126	0.00221	0.00714	0.01116	0.00129	0.00527	0.00427	0.00380	0.00372
80 内生部門計	0.82143	0.81594	0.67172	0.76112	0.77569	0.72800	0.57783	0.40450	0.36773	0.36006
81 家計外消費支出(行)	0.01473	0.00184	0.00275	0.01037	0.00892	0.01707	0.01949	0.01169	0.01206	0.01213
82 雇用者所得	0.17899	0.08741	0.20270	0.14968	0.23227	0.25273	0.08302	0.11491	0.11957	0.12049
83 営業余剰	-0.08158	-0.02192	-0.05126	0.03914	-0.10820	-0.05772	0.26890	0.08637	0.08970	0.09033
84 資本減耗引当	0.05072	0.11286	0.16626	0.03213	0.07934	0.04808	0.04851	0.37688	0.40505	0.41108
85 間接税(関税・輸入品商品税を除く。)	0.01571	0.00387	0.00785	0.00757	0.01201	0.01186	0.00228	0.00566	0.00589	0.00593
86 (控除)経常補助金	-0.00002	-0.00001	-0.00002	-0.00001	-0.00002	-0.00003	-0.00003	-0.00001	-0.00001	-0.00001
87 ダブルインフレーション調整項	0.00000	0.00000	0.00000	0.00000	0.00000	0.00000	0.00000	0.00000	0.00000	0.00000
88 粗付加価値部門計	0.17857	0.18406	0.32828	0.23888	0.22431	0.27200	0.42217	0.59550	0.63227	0.63994
89 国内生産額	1.00000	1.00000	1.00000	1.00000	1.00000	1.00000	1.00000	1.00000	1.00000	1.00000

2018年 情報通信産業連関表(投入係数表 名目)

	41	42	43	44	45	46	47	48	49	50
	広告	印刷・製版・製本	映画館・劇場・興行場	電気通信施設建設	研究	農林水産業	鉱業	飲食品	繊維製品	パルプ・紙・木製品
1 固定電気通信	0.00124	0.00059	0.00122	0.00053	0.00842	0.00049	0.00186	0.00045	0.00070	0.00043
2 移動電気通信	0.00220	0.00072	0.00121	0.00286	0.00253	0.00019	0.00243	0.00027	0.00051	0.00039
3 その他の電気通信	0.00147	0.00019	0.00032	0.00024	0.00341	0.00004	0.00048	0.00004	0.00022	0.00010
4 その他の通信サービス	0.00000	0.00000	0.00000	0.00000	0.00000	0.00000	0.00000	0.00000	0.00000	0.00000
5 公共放送	0.00017	0.00003	0.00023	0.00008	0.00002	0.00004	0.00006	0.00002	0.00002	0.00001
6 民間テレビジョン放送・多重放送	0.28808	0.00000	0.00000	0.00000	0.00000	0.00000	0.00000	0.00000	0.00000	0.00000
7 民間ラジオ放送	0.01876	0.00000	0.00000	0.00000	0.00000	0.00000	0.00000	0.00000	0.00000	0.00000
8 民間衛星放送	0.01198	0.00000	0.00000	0.00000	0.00000	0.00000	0.00000	0.00000	0.00000	0.00000
9 有線テレビジョン放送	0.00103	0.00000	0.00000	0.00000	0.00000	0.00000	0.00000	0.00000	0.00000	0.00000
10 有線ラジオ放送	0.00171	0.00000	0.00314	0.00000	0.00000	0.00000	0.00000	0.00000	0.00000	0.00000
11 ソフトウェア業	0.00087	0.00008	0.00049	0.00001	0.00218	0.00049	0.00028	0.00021	0.00030	0.00025
12 情報処理サービス	0.00495	0.00250	0.00330	0.00292	0.01328	0.00076	0.00115	0.00160	0.00141	0.00201
13 情報提供サービス	0.00147	0.00075	0.00099	0.00088	0.00384	0.00023	0.00035	0.00048	0.00042	0.00061
14 インターネット附属サービス	0.05183	0.00010	0.00136	0.00001	0.00086	0.00005	0.00022	0.00028	0.00023	0.00023
15 新聞	0.05027	0.00043	0.00047	0.00015	0.00121	0.00006	0.00039	0.00035	0.00092	0.00030
16 出版	0.01714	0.00106	0.00259	0.00052	0.00728	0.00036	0.00054	0.00047	0.00079	0.00047
17 ニュース供給	0.02584	0.00005	0.03555	0.00008	0.00000	0.00005	0.00002	0.00012	0.00008	0.00006
18 映像・音声・文字情報制作業(除、ニュース供給業)	0.06597	0.00014	0.09307	0.00020	0.00066	0.00012	0.00019	0.00033	0.00022	0.00018
19 パーソナルコンピュータ	0.00000	0.00000	0.00000	0.00000	0.00000	0.00000	0.00000	0.00000	0.00000	0.00000
20 電子計算機本体(除パソコン)	0.00000	0.00000	0.00000	0.00000	0.00000	0.00000	0.00000	0.00000	0.00000	0.00000
21 電子計算機付属装置	0.00000	0.00000	0.00000	0.00000	0.00000	0.00000	0.00000	0.00000	0.00000	0.00000
22 有線電気通信機器	0.00000	0.00000	0.00000	0.00423	0.00000	0.00000	0.00000	0.00000	0.00000	0.00000
23 携帯電話機	0.00025	0.00001	0.00001	0.00038	0.00019	0.00001	0.00001	0.00001	0.00001	0.00001
24 無線電気通信機器(除携帯電話機)	0.00000	0.00000	0.00000	0.00206	0.00000	0.00000	0.00000	0.00000	0.00000	0.00000
25 その他の電気通信機器	0.00000	0.00000	0.00000	0.01063	0.00000	0.00000	0.00000	0.00000	0.00000	0.00000
26 電子管	0.00000	0.00000	0.00000	0.00000	0.00000	0.00000	0.00000	0.00000	0.00000	0.00000
27 半導体素子	0.00000	0.00000	0.00000	0.00000	0.00000	0.00000	0.00000	0.00000	0.00000	0.00000
28 集積回路	0.00000	0.00000	0.00000	0.00000	0.00002	0.00000	0.00000	0.00000	0.00000	0.00000
29 液晶パネル	0.00000	0.00000	0.00000	0.00000	0.00001	0.00000	0.00000	0.00000	0.00000	0.00000
30 磁気テープ・磁気ディスク	0.00000	0.00039	0.00000	0.00000	0.00112	0.00000	0.00000	0.00000	0.00000	0.00000
31 その他の電子部品	0.00000	0.00000	0.00000	0.00002	0.00003	0.00000	0.00002	0.00000	0.00000	0.00001
32 ラジオ・テレビ受信機	0.00000	0.00000	0.00000	0.00001	0.00000	0.00000	0.00000	0.00000	0.00000	0.00000
33 ビデオ機器・デジタルカメラ	0.00000	0.00000	0.00000	0.00000	0.00000	0.00000	0.00000	0.00000	0.00000	0.00000
34 通信ケーブル・光ファイバケーブル	0.00000	0.00000	0.00000	0.07614	0.00005	0.00000	0.00000	0.00000	0.00000	0.00000
35 事務用機械	0.00000	0.00000	0.00000	0.00000	0.00000	0.00000	0.00000	0.00000	0.00000	0.00000
36 電気音響機器	0.00000	0.00000	0.00000	0.00014	0.00000	0.00000	0.00000	0.00000	0.00000	0.00000
37 情報記録物	0.00000	0.00000	0.00043	0.00000	0.00000	0.00000	0.00000	0.00000	0.00000	0.00000
38 電子計算機・同関連機器賃貸業	0.00035	0.00074	0.00088	0.00026	0.00205	0.00002	0.00039	0.00038	0.00052	0.00052
39 事務用機械器具(除電算機等)賃貸業	0.00014	0.00017	0.00621	0.00003	0.00083	0.00013	0.00088	0.00010	0.00031	0.00024
40 通信機械器具賃貸業	0.00007	0.00112	0.00001	0.00012	0.00015	0.00046	0.00156	0.00029	0.00031	0.00032
41 広告	0.00065	0.00086	0.01166	0.00098	0.00168	0.00039	0.00234	0.01138	0.00239	0.00359
42 印刷・製版・製本	0.03395	0.05169	0.00439	0.00045	0.02271	0.00011	0.00042	0.00686	0.00228	0.00469
43 映画館・劇場・興行場	0.00423	0.00000	0.00000	0.00000	0.00000	0.00000	0.00000	0.00000	0.00000	0.00000
44 電気通信施設建設	0.00000	0.00000	0.00000	0.00000	0.00000	0.00000	0.00000	0.00000	0.00000	0.00000
45 研究	0.00153	0.00611	0.00000	0.00362	0.00677	0.00076	0.00652	0.00592	0.01498	0.00645
46 農林水産業	0.00000	0.00000	0.00010	0.00005	0.00201	0.13342	0.00008	0.18625	0.00871	0.02500
47 鉱業	0.00000	0.00000	0.00000	0.00134	0.00014	0.00001	0.00192	0.00008	0.00001	0.00479
48 飲食品	0.00000	0.00000	0.00000	0.00000	0.00316	0.09805	0.00000	0.18358	0.00220	0.00130

2018年 情報通信産業連関表(投入係数表 名目)

	41	42	43	44	45	46	47	48	49	50
	広告	印刷・製版・製本	映画館、劇場、興行場	電気通信施設建設	研究	農林水産業	鉱業	飲食品	繊維製品	パルプ・紙・木製品
49 繊維製品	0.00039	0.00084	0.00091	0.00157	0.00090	0.00431	0.00424	0.00104	0.23645	0.00650
50 パルプ・紙・木製品	0.00088	0.11904	0.00234	0.00149	0.00796	0.01998	0.00210	0.01456	0.00686	0.30708
51 化学製品	0.00498	0.03438	0.00485	0.00189	0.01603	0.04656	0.01092	0.01122	0.12413	0.04001
52 石油・石炭製品	0.00454	0.00356	0.01077	0.00832	0.01278	0.02578	0.12866	0.00585	0.00979	0.00696
53 プラスチック・ゴム	0.00396	0.05608	0.00054	0.02223	0.01071	0.00992	0.00784	0.02078	0.01085	0.02117
54 窯業・土石製品	0.00002	0.00003	0.00002	0.01589	0.00196	0.00220	0.00048	0.00194	0.00057	0.00405
55 鉄鋼	0.00000	0.00000	0.00000	0.00714	0.00000	0.00006	0.00260	0.00000	0.00015	0.00892
56 非鉄金属	0.00000	0.00254	0.00000	0.00263	0.00012	0.00000	0.00074	0.00161	0.00001	0.00264
57 金属製品	0.00001	0.00070	0.00004	0.04363	0.00017	0.00110	0.02073	0.01275	0.00214	0.01157
58 はん用機械	0.00000	0.00000	0.00000	0.00203	0.00000	0.00000	0.00250	0.00000	0.00000	0.00102
59 生産用機械	0.00000	0.00000	0.00000	0.00001	0.00000	0.00000	0.00161	0.00000	0.00000	0.00008
60 業務用機械	0.00000	0.00000	0.00000	0.00000	0.00000	0.00025	0.00000	0.00000	0.00000	0.00000
61 電気機械	0.00000	0.00001	0.00087	0.00525	0.00014	0.00016	0.00036	0.00000	0.00000	0.00010
62 輸送機械	0.00000	0.00000	0.00000	0.00000	0.00003	0.00588	0.00011	0.00000	0.00000	0.00000
63 その他の製造工業製品	0.00159	0.00014	0.00138	0.00213	0.00798	0.00079	0.00368	0.00047	0.01383	0.00199
64 建設	0.00074	0.00408	0.00636	0.00085	0.00955	0.00648	0.01465	0.00138	0.00588	0.00829
65 電力・ガス・熱供給	0.00400	0.01309	0.02699	0.00709	0.01059	0.00882	0.03122	0.01171	0.02235	0.03818
66 水道	0.00023	0.00066	0.00571	0.00081	0.00699	0.00130	0.00508	0.00256	0.00139	0.00216
67 廃棄物処理	0.00011	0.00052	0.00655	0.00640	0.00237	0.00030	0.00171	0.00063	0.00015	0.00062
68 商業	0.00872	0.08676	0.02380	0.03307	0.03040	0.05056	0.03659	0.08344	0.09708	0.09847
69 金融・保険	0.00399	0.00921	0.00716	0.04760	0.00498	0.00662	0.04487	0.00517	0.01763	0.00929
70 不動産	0.00101	0.00502	0.01681	0.00150	0.02135	0.00231	0.00968	0.00257	0.00368	0.00247
71 運輸・郵便	0.00904	0.02632	0.02167	0.02068	0.02589	0.02454	0.03525	0.02879	0.01882	0.03251
72 公務	0.00000	0.00000	0.00000	0.00000	0.00000	0.00000	0.00000	0.00000	0.00000	0.00000
73 教育	0.00292	0.00003	0.00000	0.00023	0.00000	0.00005	0.00055	0.00025	0.00001	0.00018
74 医療・福祉	0.00003	0.00002	0.00000	0.00002	0.00002	0.00033	0.00000	0.00000	0.00000	0.00000
75 その他の非営利団体サービス	0.00216	0.00067	0.00370	0.00061	0.00271	0.00078	0.00271	0.00081	0.00118	0.00068
76 対事業所サービス	0.06212	0.04186	0.05743	0.09866	0.09517	0.02766	0.13529	0.02160	0.02621	0.01937
77 対個人サービス	0.00315	0.00014	0.02626	0.00021	0.00247	0.00024	0.00019	0.00261	0.00016	0.00010
78 事務用品	0.00104	0.00095	0.00155	0.00041	0.00752	0.00053	0.00098	0.00062	0.00107	0.00069
79 分類不明	0.00113	0.00169	0.00178	0.00243	0.00499	0.01234	0.00669	0.00240	0.00217	0.00219
80 内生部門計	0.70293	0.47606	0.39510	0.44373	0.36841	0.49609	0.53417	0.63424	0.64008	0.67927
81 家計外消費支出(行)	0.01688	0.02121	0.03515	0.01200	0.01738	0.00601	0.05004	0.01200	0.01517	0.01528
82 雇用者所得	0.16715	0.32222	0.31066	0.46699	0.49284	0.11708	0.20850	0.15352	0.32646	0.19242
83 営業余剰	0.01088	0.05931	0.13815	0.00602	0.00209	0.23304	0.05059	0.08928	-0.12480	0.03753
84 資本減耗引当	0.07996	0.08905	0.10158	0.02388	0.10409	0.14388	0.09565	0.04212	0.09763	0.04438
85 間接税(関税・輸入品商品税を除く。)	0.02223	0.03217	0.01939	0.05034	0.01773	0.04902	0.06190	0.07150	0.04549	0.03113
86 (控除)経常補助金	-0.00002	-0.00002	-0.00002	-0.00295	-0.00254	-0.04512	-0.00085	-0.00266	-0.00004	-0.00002
87 ダブルインフレーション調整項	0.00000	0.00000	0.00000	0.00000	0.00000	0.00000	0.00000	0.00000	0.00000	0.00000
88 粗付加価値部門計	0.29707	0.52394	0.60490	0.55627	0.63159	0.50391	0.46583	0.36576	0.35992	0.32073
89 国内生産額	1.00000	1.00000	1.00000	1.00000	1.00000	1.00000	1.00000	1.00000	1.00000	1.00000

2018年 情報通信産業連関表(投入係数表 名目)

	51	52	53	54	55	56	57	58	59	60
	化学製品	石油・石炭製 品	プラスチック・ ゴム	窯業・土石製 品	鉄鋼	非鉄金属	金属製品	はん用機械	生産用機械	業務用機械
1 固定電気通信	0.00153	0.00005	0.00064	0.00037	0.00011	0.00022	0.00066	0.00049	0.00057	0.00058
2 移動電気通信	0.00252	0.00006	0.00040	0.00038	0.00012	0.00019	0.00078	0.00054	0.00064	0.00060
3 その他の電気通信	0.00034	0.00002	0.00019	0.00014	0.00003	0.00009	0.00015	0.00018	0.00021	0.00022
4 その他の通信サービス	0.00000	0.00000	0.00000	0.00000	0.00000	0.00000	0.00000	0.00000	0.00000	0.00000
5 公共放送	0.00001	0.00002	0.00000	0.00002	0.00002	0.00002	0.00001	0.00001	0.00001	0.00001
6 民間テレビジョン放送・多重放送	0.00000	0.00000	0.00000	0.00000	0.00000	0.00000	0.00000	0.00000	0.00000	0.00000
7 民間ラジオ放送	0.00000	0.00000	0.00000	0.00000	0.00000	0.00000	0.00000	0.00000	0.00000	0.00000
8 民間衛星放送	0.00000	0.00000	0.00000	0.00000	0.00000	0.00000	0.00000	0.00000	0.00000	0.00000
9 有線テレビジョン放送	0.00000	0.00000	0.00000	0.00000	0.00000	0.00000	0.00000	0.00000	0.00000	0.00000
10 有線ラジオ放送	0.00000	0.00000	0.00000	0.00000	0.00000	0.00000	0.00000	0.00000	0.00000	0.00000
11 ソフトウェア業	0.00035	0.00002	0.00023	0.00032	0.00012	0.00020	0.00007	0.00034	0.00043	0.00029
12 情報処理サービス	0.00447	0.00018	0.00247	0.00315	0.00112	0.00157	0.00237	0.00305	0.00521	0.00384
13 情報提供サービス	0.00135	0.00005	0.00074	0.00095	0.00034	0.00047	0.00071	0.00091	0.00156	0.00116
14 インターネット附属サービス	0.00085	0.00017	0.00029	0.00052	0.00009	0.00010	0.00032	0.00055	0.00025	0.00096
15 新聞	0.00028	0.00008	0.00059	0.00038	0.00006	0.00026	0.00057	0.00033	0.00029	0.00070
16 出版	0.00069	0.00001	0.00007	0.00030	0.00003	0.00013	0.00051	0.00039	0.00048	0.00053
17 ニュース供給	0.00006	0.00001	0.00009	0.00007	0.00006	0.00003	0.00002	0.00007	0.00008	0.00006
18 映像・音声・文字情報制作業(除、ニュース供給業)	0.00015	0.00002	0.00024	0.00020	0.00015	0.00011	0.00006	0.00018	0.00022	0.00017
19 パーソナルコンピュータ	0.00000	0.00000	0.00000	0.00000	0.00000	0.00000	0.00000	0.00000	0.00000	0.00000
20 電子計算機本体(除パソコン)	0.00000	0.00000	0.00000	0.00000	0.00000	0.00000	0.00000	0.00000	0.00000	0.00000
21 電子計算機付属装置	0.00000	0.00000	0.00000	0.00000	0.00000	0.00000	0.00000	0.00000	0.00007	0.00000
22 有線電気通信機器	0.00000	0.00000	0.00000	0.00000	0.00000	0.00000	0.00000	0.00000	0.00000	0.00000
23 携帯電話機	0.00003	0.00000	0.00001	0.00001	0.00000	0.00000	0.00005	0.00004	0.00003	0.00004
24 無線電気通信機器(除携帯電話機)	0.00000	0.00000	0.00000	0.00000	0.00000	0.00000	0.00000	0.00000	0.00000	0.00001
25 その他の電気通信機器	0.00000	0.00000	0.00000	0.00000	0.00000	0.00000	0.00000	0.00074	0.00000	0.00000
26 電子管	0.00000	0.00000	0.00000	0.00000	0.00000	0.00000	0.00000	0.00000	0.00000	0.00106
27 半導体素子	0.00000	0.00000	0.00000	0.00000	0.00000	0.00000	0.00018	0.00015	0.00015	0.00422
28 集積回路	0.00000	0.00000	0.00000	0.00000	0.00000	0.00000	0.00012	0.00061	0.00263	0.03729
29 液晶パネル	0.00000	0.00000	0.00000	0.00000	0.00000	0.00000	0.00000	0.00015	0.00066	0.04425
30 磁気テープ・磁気ディスク	0.00000	0.00000	0.00000	0.00000	0.00000	0.00000	0.00000	0.00000	0.00001	0.00001
31 その他の電子部品	0.00000	0.00000	0.00000	0.00000	0.00000	0.00013	0.00271	0.00779	0.00606	0.06373
32 ラジオ・テレビ受信機	0.00000	0.00000	0.00000	0.00000	0.00000	0.00000	0.00000	0.00000	0.00000	0.00000
33 ビデオ機器・デジタルカメラ	0.00000	0.00000	0.00000	0.00000	0.00000	0.00000	0.00000	0.00001	0.00014	0.00000
34 通信ケーブル・光ファイバケーブル	0.00000	0.00000	0.00000	0.00000	0.00000	0.00000	0.00000	0.00002	0.00009	0.00055
35 事務用機械	0.00000	0.00000	0.00000	0.00000	0.00000	0.00000	0.00000	0.00000	0.00000	0.00000
36 電気音響機器	0.00000	0.00000	0.00000	0.00000	0.00000	0.00000	0.00000	0.00000	0.00002	0.00000
37 情報記録物	0.00000	0.00000	0.00000	0.00000	0.00000	0.00000	0.00000	0.00000	0.00000	0.00000
38 電子計算機・同関連機器賃貸業	0.00034	0.00001	0.00102	0.00018	0.00026	0.00018	0.00038	0.00030	0.00037	0.00030
39 事務用機械器具(除電算機等)賃貸業	0.00024	0.00004	0.00015	0.00044	0.00006	0.00011	0.00020	0.00019	0.00019	0.00024
40 通信機械器具賃貸業	0.00016	0.00008	0.00036	0.00050	0.00013	0.00019	0.00029	0.00063	0.00101	0.00032
41 広告	0.02269	0.00014	0.00428	0.00206	0.00051	0.00076	0.00136	0.00362	0.00286	0.00556
42 印刷・製版・製本	0.00262	0.00002	0.00042	0.00165	0.00012	0.00051	0.00237	0.00125	0.00119	0.00226
43 映画館・劇場・興行場	0.00000	0.00000	0.00000	0.00000	0.00000	0.00000	0.00000	0.00000	0.00000	0.00000
44 電気通信施設建設	0.00000	0.00000	0.00000	0.00000	0.00000	0.00000	0.00000	0.00000	0.00000	0.00000
45 研究	0.08425	0.00204	0.02500	0.01900	0.00680	0.01450	0.00859	0.02474	0.03779	0.07050
46 農林水産業	0.00177	0.00000	0.00858	0.00015	0.00000	0.00003	0.00000	0.00000	0.00000	0.00000
47 鉱業	0.00404	0.60581	0.00007	0.06113	0.04177	0.15243	0.00018	0.00005	0.00004	0.00006
48 飲食料品	0.00671	0.00000	0.00001	0.00049	0.00000	0.00000	0.00000	0.00000	0.00000	0.00000

2018年 情報通信産業連関表(投入係数表 名目)

	51	52	53	54	55	56	57	58	59	60
	化学製品	石油・石炭製品	プラスチック・ゴム	窯業・土石製品	鉄鋼	非鉄金属	金属製品	はん用機械	生産用機械	業務用機械
49 繊維製品	0.00108	0.00003	0.00382	0.00346	0.00034	0.00078	0.00126	0.00112	0.00150	0.00140
50 パルプ・紙・木製品	0.01569	0.00001	0.00691	0.02310	0.00031	0.00209	0.00385	0.00159	0.00111	0.00556
51 化学製品	0.34451	0.00183	0.19793	0.03375	0.00317	0.00750	0.00922	0.00422	0.00416	0.01499
52 石油・石炭製品	0.07556	0.05076	0.00237	0.02969	0.03684	0.00461	0.00590	0.00294	0.00267	0.00344
53 プラスチック・ゴム	0.02073	0.00012	0.23299	0.00832	0.00062	0.00507	0.00482	0.01239	0.02024	0.03607
54 窯業・土石製品	0.00580	0.00033	0.00417	0.08209	0.00526	0.00637	0.00437	0.00732	0.00437	0.01702
55 鉄鋼	0.00004	0.00000	0.00192	0.00735	0.55000	0.00120	0.23406	0.10910	0.08561	0.02352
56 非鉄金属	0.00497	0.00001	0.00243	0.01039	0.00711	0.40333	0.06360	0.03717	0.01930	0.04448
57 金属製品	0.00915	0.00047	0.00630	0.01066	0.00068	0.00140	0.07100	0.03542	0.03231	0.04306
58 はん用機械	0.00002	0.00000	0.00038	0.00221	0.00012	0.00002	0.00105	0.15191	0.04132	0.01778
59 生産用機械	0.00000	0.00001	0.00284	0.00097	0.00012	0.00009	0.00051	0.00233	0.13612	0.00171
60 業務用機械	0.00000	0.00000	0.00000	0.00000	0.00000	0.00000	0.00002	0.00267	0.00547	0.05411
61 電気機械	0.00000	0.00000	0.00003	0.00004	0.00000	0.00001	0.00075	0.02037	0.02044	0.01692
62 輸送機械	0.00000	0.00000	0.00000	0.00000	0.00000	0.00000	0.00000	0.00000	0.00053	0.00000
63 その他の製造工業製品	0.00028	0.00003	0.00036	0.00203	0.00092	0.00058	0.00024	0.00009	0.00161	0.00349
64 建設	0.00798	0.00084	0.00755	0.01377	0.00947	0.00757	0.00957	0.00426	0.00419	0.00396
65 電力・ガス・熱供給	0.02763	0.00739	0.02046	0.04874	0.03173	0.02600	0.01688	0.01061	0.00833	0.00777
66 水道	0.00268	0.00046	0.00123	0.00143	0.00096	0.00098	0.00082	0.00067	0.00067	0.00077
67 廃棄物処理	0.00207	0.00002	0.00007	0.00234	0.00011	0.00013	0.00007	0.00023	0.00002	0.00053
68 商業	0.04933	0.00960	0.07985	0.05065	0.04672	0.06439	0.07029	0.05565	0.04764	0.05472
69 金融・保険	0.00707	0.00302	0.00326	0.01092	0.00405	0.00765	0.01175	0.00680	0.00675	0.01201
70 不動産	0.00292	0.00029	0.00361	0.00329	0.00127	0.00104	0.00459	0.00314	0.00303	0.00225
71 運輸・郵便	0.02282	0.02377	0.01944	0.04625	0.02320	0.03227	0.02417	0.01729	0.01517	0.01807
72 公務	0.00000	0.00000	0.00000	0.00000	0.00000	0.00000	0.00000	0.00000	0.00000	0.00000
73 教育	0.00046	0.00001	0.00014	0.00066	0.00006	0.00011	0.00079	0.00089	0.00084	0.00054
74 医療・福祉	0.00002	0.00000	0.00000	0.00000	0.00000	0.00000	0.00000	0.00000	0.00000	0.00000
75 その他の非営利団体サービス	0.00178	0.00015	0.00054	0.00113	0.00070	0.00033	0.00086	0.00198	0.00168	0.00137
76 対事業所サービス	0.02444	0.00421	0.03255	0.05158	0.01069	0.01574	0.03020	0.03804	0.03411	0.02967
77 対個人サービス	0.00012	0.00001	0.00009	0.00007	0.00007	0.00010	0.00010	0.00012	0.00017	0.00011
78 事務用品	0.00058	0.00002	0.00017	0.00110	0.00014	0.00034	0.00041	0.00085	0.00097	0.00074
79 分類不明	0.00156	0.00062	0.00210	0.00903	0.00246	0.00403	0.00250	0.00999	0.00749	0.00299
80 内生部門計	0.76474	0.71285	0.67938	0.54743	0.78903	0.76598	0.59626	0.58647	0.57106	0.65857
81 家計外消費支出(行)	0.01239	0.00207	0.01663	0.01718	0.00603	0.00992	0.01806	0.01579	0.01497	0.01960
82 雇用者所得	0.08639	0.01205	0.21495	0.22685	0.05377	0.09496	0.32449	0.25541	0.26778	0.19538
83 営業余剰	0.04815	-0.00775	-0.02401	0.09238	0.07544	0.07889	-0.03672	0.06800	0.07905	0.03411
84 資本減耗引当	0.06751	0.02095	0.07880	0.08392	0.06018	0.03756	0.06710	0.06167	0.05742	0.07586
85 間接税(関税・輸入品商品税を除く。)	0.02082	0.26183	0.03426	0.03227	0.01555	0.01269	0.03083	0.01267	0.00974	0.01650
86 (控除)経常補助金	-0.00001	-0.00199	-0.00001	-0.00002	-0.00001	-0.00001	-0.00002	-0.00002	-0.00002	-0.00002
87 ダブルインフレーション調整項	0.00000	0.00000	0.00000	0.00000	0.00000	0.00000	0.00000	0.00000	0.00000	0.00000
88 粗付加価値部門計	0.23526	0.28715	0.32062	0.45257	0.21097	0.23402	0.40374	0.41353	0.42894	0.34143
89 国内生産額	1.00000	1.00000	1.00000	1.00000	1.00000	1.00000	1.00000	1.00000	1.00000	1.00000

2018年 情報通信産業連関表(投入係数表 名目)

	61	62	63	64	65	66	67	68	69	70
	電気機械	輸送機械	その他の製造工業製品	建設	電力・ガス・熱供給	水道	廃棄物処理	商業	金融・保険	不動産
1 固定電気通信	0.00069	0.00018	0.00052	0.00121	0.00019	0.00476	0.00217	0.00653	0.00801	0.00012
2 移動電気通信	0.00058	0.00016	0.00052	0.00254	0.00014	0.00125	0.00105	0.00515	0.00263	0.00108
3 その他の電気通信	0.00017	0.00010	0.00015	0.00031	0.00005	0.00052	0.00065	0.00287	0.00171	0.00002
4 その他の通信サービス	0.00000	0.00000	0.00000	0.00000	0.00000	0.00000	0.00000	0.00005	0.00000	0.00000
5 公共放送	0.00002	0.00001	0.00001	0.00007	0.00000	0.00001	0.00018	0.00023	0.00003	0.00003
6 民間テレビジョン放送・多重放送	0.00000	0.00000	0.00000	0.00000	0.00000	0.00000	0.00000	0.00000	0.00000	0.00000
7 民間ラジオ放送	0.00000	0.00000	0.00000	0.00000	0.00000	0.00000	0.00000	0.00000	0.00000	0.00000
8 民間衛星放送	0.00000	0.00000	0.00000	0.00000	0.00000	0.00000	0.00000	0.00000	0.00000	0.00000
9 有線テレビジョン放送	0.00000	0.00000	0.00000	0.00000	0.00000	0.00000	0.00000	0.00000	0.00000	0.00000
10 有線ラジオ放送	0.00000	0.00000	0.00000	0.00000	0.00000	0.00000	0.00000	0.00005	0.00024	0.00001
11 ソフトウェア業	0.00041	0.00017	0.00021	0.00014	0.00005	0.00363	0.00002	0.00186	0.00117	0.00109
12 情報処理サービス	0.00683	0.00121	0.00213	0.00119	0.00815	0.02596	0.00189	0.01205	0.02809	0.00072
13 情報提供サービス	0.00206	0.00036	0.00065	0.00036	0.00242	0.00754	0.00057	0.00307	0.00725	0.00022
14 インターネット附属サービス	0.00072	0.00026	0.00083	0.00011	0.00002	0.00023	0.00024	0.00544	0.00274	0.00025
15 新聞	0.00055	0.00015	0.00061	0.00022	0.00011	0.00006	0.00035	0.00121	0.00067	0.00002
16 出版	0.00052	0.00018	0.00109	0.00095	0.00001	0.00015	0.00038	0.00034	0.00099	0.00022
17 ニュース供給	0.00009	0.00005	0.00007	0.00005	0.00006	0.00020	0.00000	0.00014	0.00048	0.00002
18 映像・音声・文字情報制作業(除、ニュース供給業)	0.00024	0.00014	0.00019	0.00013	0.00015	0.00121	0.00095	0.00038	0.00125	0.00006
19 パーソナルコンピュータ	0.00000	0.00000	0.00000	0.00000	0.00000	0.00000	0.00000	0.00000	0.00000	0.00000
20 電子計算機本体(除パソコン)	0.00000	0.00000	0.00000	0.00000	0.00000	0.00000	0.00000	0.00000	0.00000	0.00000
21 電子計算機付属装置	0.00000	0.00000	0.00000	0.00000	0.00000	0.00000	0.00000	0.00000	0.00000	0.00000
22 有線電気通信機器	0.00000	0.00002	0.00000	0.00015	0.00000	0.00000	0.00000	0.00000	0.00000	0.00000
23 携帯電話機	0.00004	0.00001	0.00004	0.00022	0.00001	0.00001	0.00002	0.00029	0.00013	0.00005
24 無線電気通信機器(除携帯電話機)	0.00000	0.00018	0.00000	0.00008	0.00000	0.00000	0.00000	0.00000	0.00000	0.00000
25 その他の電気通信機器	0.00000	0.00001	0.00000	0.00095	0.00000	0.00000	0.00000	0.00000	0.00000	0.00000
26 電子管	0.00192	0.00000	0.00001	0.00000	0.00000	0.00000	0.00000	0.00000	0.00000	0.00000
27 半導体素子	0.01110	0.00046	0.00022	0.00000	0.00000	0.00000	0.00000	0.00000	0.00000	0.00000
28 集積回路	0.04185	0.00286	0.00603	0.00000	0.00000	0.00000	0.00000	0.00000	0.00000	0.00000
29 液晶パネル	0.02369	0.00051	0.00365	0.00000	0.00000	0.00000	0.00000	0.00000	0.00000	0.00000
30 磁気テープ・磁気ディスク	0.00001	0.00000	0.00001	0.00000	0.00000	0.00001	0.00000	0.00001	0.00002	0.00000
31 その他の電子部品	0.05312	0.00288	0.00236	0.00025	0.00000	0.00000	0.00000	0.00000	0.00000	0.00000
32 ラジオ・テレビ受信機	0.00000	0.00189	0.00004	0.00001	0.00000	0.00000	0.00000	0.00000	0.00000	0.00000
33 ビデオ機器・デジタルカメラ	0.00000	0.00000	0.00000	0.00002	0.00000	0.00000	0.00000	0.00000	0.00000	0.00000
34 通信ケーブル・光ファイバケーブル	0.00039	0.00001	0.00010	0.00267	0.00000	0.00000	0.00000	0.00000	0.00000	0.00000
35 事務用機械	0.00000	0.00000	0.00000	0.00000	0.00000	0.00000	0.00000	0.00000	0.00000	0.00000
36 電気音響機器	0.00000	0.00241	0.00000	0.00018	0.00000	0.00000	0.00000	0.00000	0.00000	0.00000
37 情報記録物	0.00000	0.00000	0.00000	0.00000	0.00000	0.00000	0.00000	0.00000	0.00000	0.00000
38 電子計算機・関連機器賃貸業	0.00024	0.00017	0.00041	0.00035	0.00167	0.00141	0.00062	0.00289	0.00514	0.00015
39 事務用機械器具(除電算機等)賃貸業	0.00011	0.00004	0.00008	0.00012	0.00006	0.00071	0.00110	0.00008	0.00065	0.00027
40 通信機械器具賃貸業	0.00123	0.00052	0.00062	0.00030	0.00039	0.00004	0.00038	0.00008	0.00001	0.00002
41 広告	0.00601	0.00447	0.00892	0.00138	0.00385	0.00590	0.00082	0.00860	0.03277	0.00434
42 印刷・製版・製本	0.00354	0.00099	0.00529	0.00056	0.00199	0.00225	0.00324	0.00523	0.01442	0.00005
43 映画館・劇場・興行場	0.00000	0.00000	0.00000	0.00000	0.00000	0.00000	0.00000	0.00000	0.00000	0.00000
44 電気通信施設建設	0.00000	0.00000	0.00000	0.00000	0.00000	0.00000	0.00000	0.00000	0.00000	0.00000
45 研究	0.05830	0.04649	0.03098	0.00148	0.00583	0.00001	0.00000	0.00310	0.00042	0.00000
46 農林水産業	0.00000	0.00000	0.01308	0.00112	0.00000	0.00000	0.00000	0.00011	0.00000	0.00000
47 鉱業	0.00003	0.00008	0.00103	0.00577	0.34485	0.00000	0.00000	0.00000	0.00000	0.00000
48 飲食料品	0.00000	0.00000	0.00680	0.00001	0.00000	0.00000	0.00000	0.00020	0.00000	0.00000

2018年 情報通信産業連関表(投入係数表 名目)

	61	62	63	64	65	66	67	68	69	70
	電気機械	輸送機械	その他の製造工業製品	建設	電力・ガス・熱供給	水道	廃棄物処理	商業	金融・保険	不動産
49 繊維製品	0.00294	0.00179	0.01009	0.00270	0.00016	0.00076	0.00194	0.00407	0.00162	0.00004
50 パルプ・紙・木製品	0.00777	0.00137	0.05240	0.04209	0.00225	0.00238	0.00345	0.00826	0.00433	0.00043
51 化学製品	0.01536	0.00996	0.06213	0.00468	0.00091	0.01381	0.01455	0.00002	0.00003	0.00003
52 石油・石炭製品	0.00203	0.00252	0.01061	0.01810	0.07093	0.01721	0.01856	0.01416	0.00264	0.00128
53 プラスチック・ゴム	0.04145	0.03701	0.07321	0.01182	0.00002	0.03199	0.01114	0.00542	0.00271	0.00063
54 窯業・土石製品	0.00886	0.00737	0.01168	0.04925	0.00006	0.00458	0.00048	0.00019	0.00001	0.00008
55 鉄鋼	0.04599	0.05014	0.00863	0.02412	0.00000	0.00045	0.00000	0.00000	0.00000	0.00000
56 非鉄金属	0.06644	0.02332	0.03020	0.00712	0.00037	0.00024	0.00000	0.00001	0.00000	0.00000
57 金属製品	0.03054	0.00983	0.02909	0.09636	0.00051	0.00109	0.00015	0.00331	0.00010	0.00036
58 はん用機械	0.01556	0.00730	0.00091	0.00639	0.00000	0.00658	0.00000	0.00000	0.00000	0.00000
59 生産用機械	0.00216	0.00082	0.00024	0.00006	0.00000	0.00020	0.00000	0.00000	0.00000	0.00000
60 業務用機械	0.00081	0.00038	0.00036	0.00016	0.00000	0.00009	0.00003	0.00126	0.00002	0.00000
61 電気機械	0.10898	0.03030	0.00239	0.00647	0.00000	0.00011	0.00001	0.00023	0.00000	0.00001
62 輸送機械	0.00000	0.44194	0.00001	0.00000	0.00000	0.00000	0.00000	0.00001	0.00000	0.00000
63 その他の製造工業製品	0.00109	0.00058	0.05609	0.00218	0.00047	0.00055	0.00076	0.00041	0.00030	0.00001
64 建設	0.00448	0.00162	0.00397	0.00173	0.04224	0.06796	0.00747	0.00824	0.00675	0.05033
65 電力・ガス・熱供給	0.00887	0.01044	0.00664	0.00380	0.14639	0.04406	0.03657	0.01721	0.00382	0.00522
66 水道	0.00067	0.00036	0.00090	0.00091	0.00089	0.07311	0.01056	0.00319	0.00167	0.00063
67 廃棄物処理	0.00015	0.00033	0.00009	0.00153	0.01117	0.00142	0.00000	0.00149	0.00261	0.00002
68 商業	0.06055	0.04136	0.09955	0.05837	0.02050	0.02228	0.01528	0.02003	0.00696	0.00173
69 金融・保険	0.00545	0.00489	0.02446	0.01371	0.01955	0.00372	0.00966	0.01876	0.05732	0.07690
70 不動産	0.00295	0.00101	0.00227	0.00464	0.00756	0.00161	0.00246	0.03762	0.02076	0.02301
71 運輸・郵便	0.02038	0.01588	0.02596	0.02510	0.03875	0.01236	0.03898	0.02828	0.03024	0.00110
72 公務	0.00000	0.00000	0.00000	0.00000	0.00000	0.00000	0.00000	0.00000	0.00000	0.00000
73 教育	0.00189	0.00032	0.00027	0.00022	0.00085	0.00014	0.00023	0.00034	0.00031	0.00000
74 医療・福祉	0.00000	0.00000	0.00000	0.00000	0.00001	0.00022	0.00000	0.00002	0.00012	0.00001
75 その他の非営利団体サービス	0.00062	0.00025	0.00086	0.00092	0.00135	0.00645	0.00182	0.00050	0.00228	0.00030
76 対事業所サービス	0.03665	0.02235	0.03203	0.11201	0.06744	0.16363	0.05396	0.07736	0.07356	0.02757
77 対個人サービス	0.00017	0.00010	0.00012	0.00025	0.00008	0.00032	0.00005	0.00099	0.00023	0.00065
78 事務用品	0.00107	0.00034	0.00166	0.00084	0.00005	0.00094	0.00318	0.00222	0.00353	0.00042
79 分類不明	0.00486	0.00149	0.00290	0.01390	0.00294	0.00967	0.00104	0.00738	0.00349	0.00478
80 内生部門計	0.71320	0.79212	0.63636	0.53230	0.80547	0.54380	0.24695	0.32098	0.33421	0.20428
81 家計外消費支出(行)	0.01405	0.00775	0.01943	0.01844	0.01064	0.01117	0.02402	0.02247	0.03054	0.00376
82 雇用者所得	0.18858	0.14809	0.25954	0.35960	0.08647	0.13001	0.49606	0.40421	0.31906	0.05417
83 営業余剰	-0.02035	-0.00309	-0.01703	0.01923	-0.13982	0.10090	0.05278	0.13269	0.20517	0.38972
84 資本減耗引当	0.09666	0.05565	0.07386	0.03166	0.19035	0.20688	0.10621	0.06518	0.10626	0.26719
85 間接税(関税・輸入品商品税を除く。)	0.00787	-0.00049	0.02787	0.04299	0.04765	0.04008	0.07400	0.05490	0.02098	0.08130
86 (控除)経常補助金	-0.00001	-0.00002	-0.00005	-0.00421	-0.00076	-0.03283	-0.00002	-0.00043	-0.01623	-0.00041
87 ダブルインフレーション調整項	0.00000	0.00000	0.00000	0.00000	0.00000	0.00000	0.00000	0.00000	0.00000	0.00000
88 粗付加価値部門計	0.28680	0.20788	0.36364	0.46770	0.19453	0.45620	0.75305	0.67902	0.68579	0.79572
89 国内生産額	1.00000	1.00000	1.00000	1.00000	1.00000	1.00000	1.00000	1.00000	1.00000	1.00000

2018年 情報通信産業連関表(投入係数表 名目)

	71	72	73	74	75	76	77	78	79	80
	運輸・郵便	公務	教育	医療・福祉	その他の非 営利団体 サービス	対事業所 サービス	対個人サー ビス	事務用品	分類不明	内生部門計
1 固定電気通信	0.00173	0.00474	0.00056	0.00125	0.00577	0.00212	0.00149	0.00000	0.00945	0.00374
2 移動電気通信	0.00100	0.00054	0.00013	0.00139	0.00632	0.00148	0.00323	0.00000	0.01680	0.00325
3 その他の電気通信	0.00046	0.00057	0.00025	0.00018	0.00118	0.00054	0.00049	0.00000	0.00197	0.00087
4 その他の通信サービス	0.00061	0.00025	0.00000	0.00000	0.00000	0.00000	0.00000	0.00000	0.00020	0.00010
5 公共放送	0.00008	0.00001	0.00009	0.00012	0.00030	0.00008	0.00024	0.00000	0.00003	0.00007
6 民間テレビジョン放送・多重放送	0.00000	0.00000	0.00000	0.00000	0.00000	0.00000	0.00000	0.00000	0.00000	0.00214
7 民間ラジオ放送	0.00000	0.00000	0.00000	0.00000	0.00000	0.00000	0.00000	0.00000	0.00000	0.00014
8 民間衛星放送	0.00000	0.00000	0.00000	0.00000	0.00000	0.00000	0.00000	0.00000	0.00000	0.00009
9 有線テレビジョン放送	0.00002	0.00000	0.00000	0.00000	0.00000	0.00000	0.00146	0.00000	0.00000	0.00009
10 有線ラジオ放送	0.00003	0.00000	0.00000	0.00000	0.00000	0.00000	0.00260	0.00000	0.00001	0.00017
11 ソフトウェア業	0.00009	0.00091	0.00069	0.00031	0.00245	0.00153	0.00040	0.00000	0.00110	0.00090
12 情報処理サービス	0.00433	0.00800	0.00157	0.00450	0.01536	0.00668	0.00306	0.00000	0.00165	0.00606
13 情報提供サービス	0.00129	0.00230	0.00047	0.00132	0.00458	0.00195	0.00092	0.00000	0.00050	0.00170
14 インターネット附随サービス	0.00071	0.00059	0.00011	0.00013	0.00046	0.00409	0.00024	0.00000	0.00234	0.00254
15 新聞	0.00058	0.00132	0.00079	0.00031	0.00228	0.00128	0.00071	0.00000	0.00000	0.00092
16 出版	0.00114	0.00279	0.00349	0.00167	0.01110	0.00110	0.00087	0.00000	0.00000	0.00103
17 ニュース供給	0.00008	0.00018	0.00014	0.00015	0.00117	0.00029	0.00040	0.00000	0.00068	0.00078
18 映像・音声・文字情報制作業(除、ニュース供給業)	0.00027	0.00048	0.00039	0.00051	0.00306	0.00076	0.00108	0.00000	0.00178	0.00206
19 パーソナルコンピュータ	0.00000	0.00000	0.00000	0.00000	0.00000	0.00004	0.00000	0.00000	0.00000	0.00001
20 電子計算機本体(除パソコン)	0.00000	0.00000	0.00000	0.00000	0.00000	0.00009	0.00000	0.00000	0.00000	0.00001
21 電子計算機付属装置	0.00000	0.00000	0.00000	0.00000	0.00000	0.00012	0.00000	0.00000	0.00000	0.00006
22 有線電気通信機器	0.00000	0.00024	0.00000	0.00000	0.00000	0.00010	0.00000	0.00000	0.00000	0.00003
23 携帯電話機	0.00008	0.00001	0.00003	0.00002	0.00006	0.00012	0.00010	0.00000	0.00000	0.00009
24 無線電気通信機器(除携帯電話機)	0.00000	0.00128	0.00000	0.00000	0.00000	0.00008	0.00000	0.00000	0.00000	0.00007
25 その他の電気通信機器	0.00000	0.00026	0.00000	0.00000	0.00000	0.00009	0.00000	0.00000	0.00000	0.00010
26 電子管	0.00000	0.00000	0.00000	0.00000	0.00000	0.00016	0.00000	0.00000	0.00000	0.00006
27 半導体素子	0.00000	0.00000	0.00000	0.00000	0.00000	0.00010	0.00000	0.00000	0.00000	0.00065
28 集積回路	0.00000	0.00000	0.00000	0.00000	0.00000	0.00085	0.00000	0.00000	0.00000	0.00223
29 液晶パネル	0.00000	0.00000	0.00000	0.00000	0.00000	0.00110	0.00000	0.00000	0.00000	0.00112
30 磁気テープ・磁気ディスク	0.00000	0.00007	0.00001	0.00000	0.00000	0.00001	0.00000	0.00253	0.00000	0.00005
31 その他の電子部品	0.00000	0.00218	0.00000	0.00000	0.00000	0.01348	0.00001	0.02587	0.00000	0.00706
32 ラジオ・テレビ受信機	0.00000	0.00004	0.00000	0.00000	0.00000	0.00001	0.00001	0.00000	0.00000	0.00011
33 ビデオ機器・デジタルカメラ	0.00000	0.00001	0.00000	0.00000	0.00000	0.00033	0.00000	0.00000	0.00000	0.00003
34 通信ケーブル・光ファイバケーブル	0.00000	0.00001	0.00000	0.00000	0.00000	0.00000	0.00000	0.00000	0.00131	0.00022
35 事務用機械	0.00000	0.00000	0.00000	0.00000	0.00000	0.00391	0.00002	0.02854	0.00000	0.00044
36 電気音響機器	0.00001	0.00000	0.00000	0.00000	0.00000	0.00004	0.00001	0.00000	0.00000	0.00018
37 情報記録物	0.00002	0.00000	0.00001	0.00000	0.00000	0.00000	0.00005	0.00000	0.00000	0.00006
38 電子計算機・同関連機器賃貸業	0.00122	0.00631	0.00084	0.00082	0.00254	0.00096	0.00024	0.00000	0.00017	0.00146
39 事務用機械器具(除電算機等)賃貸業	0.00108	0.00162	0.00046	0.00068	0.00068	0.00032	0.00027	0.00000	0.00000	0.00036
40 通信機械器具賃貸業	0.00087	0.00020	0.00006	0.00050	0.00006	0.00057	0.00014	0.00000	0.00000	0.00036
41 広告	0.00447	0.00139	0.00468	0.00143	0.00378	0.01004	0.00915	0.00000	0.00392	0.00712
42 印刷・製版・製本	0.00231	0.00736	0.00698	0.00305	0.03349	0.00279	0.00266	0.00000	0.00008	0.00455
43 映画館・劇場・興行場	0.00000	0.00000	0.00000	0.00000	0.00000	0.00000	0.00064	0.00000	0.00001	0.00025
44 電気通信施設建設	0.00000	0.00000	0.00000	0.00000	0.00000	0.00000	0.00000	0.00000	0.00000	0.00000
45 研究	0.00174	0.00014	0.00000	0.00296	0.00000	0.00147	0.00007	0.00000	0.02546	0.01204
46 農林水産業	0.00008	0.00005	0.00054	0.00245	0.00188	0.00001	0.02374	0.00000	0.00000	0.01125
47 鉱業	0.00000	0.00001	0.00000	0.00000	0.00000	0.00000	-0.00001	0.00000	0.00008	0.02152
48 飲食料品	0.00032	0.00036	0.00036	0.00743	0.00134	0.00001	0.13113	0.00000	0.00114	0.01620

2018年 情報通信産業連関表(投入係数表 名目)

	71	72	73	74	75	76	77	78	79	80
	運輸・郵便	公務	教育	医療・福祉	その他の非 営利団体 サービス	対事業所 サービス	対個人サー ビス	事務用品	分類不明	内生部門計
49 繊維製品	0.00204	0.00374	0.00022	0.00233	0.02234	0.00249	0.00339	0.02001	0.00064	0.00293
50 パルプ・紙・木製品	0.00620	0.00140	0.00525	0.00549	0.01640	0.00358	0.00590	0.39483	0.00208	0.01292
51 化学製品	0.00050	0.00094	0.00062	0.12457	0.00205	0.00395	0.00581	0.01193	0.01156	0.02720
52 石油・石炭製品	0.04534	0.01281	0.00615	0.00454	0.00728	0.00464	0.00920	0.00000	0.03245	0.01437
53 プラスチック・ゴム	0.00190	0.00191	0.00034	0.00201	0.00667	0.00914	0.00242	0.05286	0.00782	0.01313
54 窯業・土石製品	0.00003	0.00019	0.00152	0.00066	0.00032	0.00091	0.00112	0.00558	0.00725	0.00642
55 鉄鋼	0.00029	0.00002	0.00000	0.00000	0.00000	0.00014	0.00003	0.00003	0.00921	0.02797
56 非鉄金属	0.00002	0.00019	0.00000	0.00133	0.00020	0.00056	0.00037	0.00092	0.00617	0.01031
57 金属製品	0.00152	0.00484	0.00012	0.00033	0.00222	0.00132	0.00256	0.00036	0.00401	0.01206
58 はん用機械	0.00009	0.00033	0.00000	0.00000	0.00000	0.00794	0.00001	0.00000	0.00000	0.00438
59 生産用機械	0.00006	0.00002	0.00000	0.00000	0.00000	0.01170	0.00001	0.00000	0.00000	0.00348
60 業務用機械	0.00003	0.01211	0.00000	0.00843	0.00000	0.00143	0.00058	0.00000	0.00000	0.00181
61 電気機械	0.00016	0.00150	0.00061	0.00011	0.00001	0.00633	0.00013	0.00000	0.00117	0.00552
62 輸送機械	0.02166	0.01272	0.00011	0.00000	0.00000	0.02727	0.00005	0.00000	0.00000	0.02910
63 その他の製造工業製品	0.00017	0.00172	0.00353	0.00097	0.00564	0.00421	0.00387	0.14247	0.00174	0.00191
64 建設	0.01487	0.02173	0.01844	0.00551	0.00391	0.00354	0.00555	0.00000	0.00033	0.01115
65 電力・ガス・熱供給	0.01114	0.00889	0.01985	0.00937	0.00341	0.00604	0.02458	0.00000	0.00885	0.01564
66 水道	0.00279	0.00391	0.01143	0.00552	0.00262	0.00108	0.01002	0.00000	0.00351	0.00305
67 廃棄物処理	0.00465	0.03429	0.00515	0.00322	0.00003	0.00031	0.01553	0.00000	0.00323	0.00366
68 商業	0.01028	0.01260	0.01050	0.04235	0.03996	0.02074	0.06183	0.26723	0.01494	0.03542
69 金融・保険	0.01798	0.04005	0.00130	0.00616	0.06354	0.01244	0.00699	0.00000	0.00490	0.01790
70 不動産	0.02332	0.00175	0.00201	0.01939	0.02012	0.00954	0.01628	0.00000	0.04151	0.01332
71 運輸・郵便	0.12046	0.02740	0.01406	0.01115	0.02722	0.00999	0.02392	0.04832	0.06814	0.02505
72 公務	0.00000	0.00000	0.00000	0.00000	0.00000	0.00000	0.00000	0.00000	0.02150	0.00012
73 教育	0.00116	0.00007	0.00000	0.00016	0.00000	0.00103	0.00052	0.00000	0.00040	0.00071
74 医療・福祉	0.00117	0.00002	0.00004	0.03011	0.00001	0.00001	0.00005	0.00000	0.00320	0.00224
75 その他の非営利団体サービス	0.00134	0.00000	0.00062	0.00099	0.00000	0.00183	0.00271	0.00000	0.00173	0.00109
76 対事業所サービス	0.05981	0.06855	0.03479	0.04878	0.06932	0.10456	0.02633	0.00000	0.05386	0.05692
77 対個人サービス	0.00083	0.00054	0.00068	0.01798	0.00269	0.00105	0.01322	0.00000	0.00279	0.00285
78 事務用品	0.00190	0.00283	0.00191	0.00215	0.00445	0.00164	0.00175	0.00000	0.00018	0.00143
79 分類不明	0.00948	0.00082	0.01340	0.00347	0.00392	0.00939	0.00199	0.00053	0.00000	0.00540
80 内生部門計	0.38581	0.32208	0.17529	0.38827	0.40219	0.32750	0.43214	1.00000	0.38184	0.48381
81 家計外消費支出(行)	0.02146	0.01012	0.00624	0.01050	0.03148	0.01764	0.02081	0.00000	0.00308	0.01479
82 雇用者所得	0.34551	0.33824	0.69975	0.48526	0.50898	0.39145	0.30402	0.00000	0.03694	0.27350
83 営業余剰	0.06137	0.00000	0.00408	0.03325	-0.00718	0.09557	0.09272	0.00000	0.50866	0.08656
84 資本減耗引当	0.13254	0.32624	0.10173	0.07397	0.05604	0.12245	0.08946	0.00000	0.05959	0.10419
85 間接税(関税・輸入品商品税を除く。)	0.05822	0.00331	0.01293	0.01798	0.02632	0.04555	0.06086	0.00000	0.00988	0.04002
86 (控除)経常補助金	-0.00491	0.00000	-0.00001	-0.00924	-0.01783	-0.00017	-0.00002	0.00000	0.00000	-0.00288
87 ダブルインフレーション調整項	0.00000	0.00000	0.00000	0.00000	0.00000	0.00000	0.00000	0.00000	0.00000	0.00000
88 粗付加価値部門計	0.61419	0.67792	0.82471	0.61173	0.59781	0.67250	0.56786	0.00000	0.61816	0.51619
89 国内生産額	1.00000	1.00000	1.00000	1.00000	1.00000	1.00000	1.00000	1.00000	1.00000	1.00000

2018年 情報通信産業連関表(投入係数表 名目)

	81	82	83	84	85	86	87	88	89	90
	家計外消費 支出(列)	家計消費支 出	対家計民間 非営利団体 消費支出	一般政府消 費支出	国内送固定資 本形成(公的)	国内総固定 資本形成(民 間)	在庫純増	調整項	国内最終需 要計	国内需要合 計
1 固定電気通信	0.00164	0.00929	0.00000	0.00000	0.00000	0.00000	0.00000	0.00000	0.00510	0.00635
2 移動電気通信	0.00459	0.02377	0.00000	0.00000	0.00000	0.00000	0.00000	0.00000	0.01306	0.01004
3 その他の電気通信	0.00061	0.00320	0.00000	0.00000	0.00000	0.00000	0.00000	0.00000	0.00176	0.00177
4 その他の通信サービス	0.00000	0.00003	0.00000	0.00000	0.00000	0.00000	0.00000	0.00000	0.00001	0.00010
5 公共放送	0.00025	0.00219	0.00000	0.00000	0.00000	0.00000	0.00000	0.00000	0.00120	0.00070
6 民間テレビジョン放送・多重放送	0.00000	0.00000	0.00000	0.00000	0.00000	0.00000	0.00000	0.00000	0.00000	0.00211
7 民間ラジオ放送	0.00000	0.00000	0.00000	0.00000	0.00000	0.00000	0.00000	0.00000	0.00000	0.00014
8 民間衛星放送	0.00013	0.00099	0.00000	0.00000	0.00000	0.00000	0.00000	0.00000	0.00054	0.00037
9 有線テレビジョン放送	0.00000	0.00148	0.00000	0.00000	0.00000	0.00000	0.00000	0.00000	0.00080	0.00051
10 有線ラジオ放送	0.00022	0.00000	0.00000	0.00000	0.00000	0.00000	0.00000	0.00000	0.00001	0.00017
11 ソフトウェア業	0.00013	0.00310	0.00000	0.00000	0.04641	0.09776	-0.00175	0.00000	0.01972	0.01122
12 情報処理サービス	0.00004	0.00000	0.00000	0.00000	0.00000	0.00000	0.00000	0.00000	0.00000	0.00597
13 情報提供サービス	0.00001	0.00000	0.00000	0.00000	0.00000	0.00000	0.00000	0.00000	0.00000	0.00168
14 インターネット附随サービス	0.00226	0.00380	0.00000	0.00000	0.00000	0.00000	0.00000	0.00000	0.00213	0.00361
15 新聞	0.00132	0.00111	0.00000	0.00000	0.00000	0.00000	0.00000	0.00000	0.00064	0.00124
16 出版	0.00078	0.00043	0.00000	0.00016	0.00000	0.00000	-0.00771	0.00027	0.00027	0.00116
17 ニュース供給	0.00000	0.00000	0.00000	0.00000	0.00000	0.00000	0.00000	0.00000	0.00000	0.00077
18 映像・音声・文字情報制作業(除、ニュース供給業)	0.00000	0.00089	0.00000	0.00000	0.00000	0.00092	0.00208	0.00005	0.00064	0.00236
19 パーソナルコンピュータ	0.00000	0.00188	0.00000	0.00000	0.00231	0.01164	0.00734	0.00154	0.00305	0.00161
20 電子計算機本体(除パソコン)	0.00000	0.00000	0.00000	0.00000	0.00464	0.00644	-0.00193	0.00021	0.00125	0.00067
21 電子計算機付属装置	0.00000	0.00037	0.00000	0.00000	0.00467	0.00677	-0.00223	0.02111	0.00163	0.00092
22 有線電気通信機器	0.00007	0.00021	0.00000	0.00000	0.01325	0.00416	0.00170	0.00166	0.00140	0.00076
23 携帯電話機	0.00000	0.00702	0.00000	0.00000	0.00010	0.00059	0.02028	0.00052	0.00396	0.00216
24 無線電気通信機器(除携帯電話機)	0.00010	0.00147	0.00000	0.00000	0.00232	0.01016	0.01482	0.00088	0.00260	0.00143
25 その他の電気通信機器	0.00000	0.00001	0.00000	0.00000	0.00146	0.00365	-0.00482	0.00002	0.00066	0.00044
26 電子管	0.00000	0.00000	0.00000	0.00000	0.00000	0.00000	0.00043	0.00070	0.00000	0.00006
27 半導体素子	0.00000	0.00000	0.00000	0.00000	0.00000	0.00000	0.00466	0.01399	0.00009	0.00068
28 集積回路	0.00000	0.00000	0.00000	0.00000	0.00000	0.00000	0.08248	0.04261	0.00040	0.00241
29 液晶パネル	0.00000	0.00000	0.00000	0.00000	0.00000	0.00000	0.05978	0.00037	0.00012	0.00117
30 磁気テープ・磁気ディスク	0.00002	0.00003	0.00000	0.00000	0.00000	0.00000	-0.00034	0.00177	0.00002	0.00007
31 その他の電子部品	0.00000	0.00058	0.00000	0.00000	0.00000	0.00000	0.04482	0.03356	0.00059	0.00726
32 ラジオ・テレビ受信機	0.00111	0.00062	0.00000	0.00000	0.00003	0.00054	-0.00260	0.00062	0.00046	0.00035
33 ビデオ機器・デジタルカメラ	0.00002	0.00052	0.00000	0.00000	0.00226	0.00155	-0.04292	0.00694	0.00059	0.00034
34 通信ケーブル・光ファイバケーブル	0.00000	0.00000	0.00000	0.00000	0.00000	0.00000	-0.00003	0.00073	0.00000	0.00022
35 事務用機械	0.00017	0.00007	0.00000	0.00000	0.00056	0.00515	0.00926	0.00132	0.00094	0.00092
36 電気音響機器	0.00078	0.00091	0.00000	0.00000	0.00014	0.00020	-0.04638	0.00048	0.00047	0.00042
37 情報記録物	0.00000	0.00000	0.00000	0.00000	0.00000	0.00000	0.00000	0.00000	0.00000	0.00006
38 電子計算機・同関連機器賃貸業	0.00000	0.00007	0.00000	0.00000	0.00000	0.00000	0.00000	0.00000	0.00004	0.00145
39 事務用機械器具(除電算機等)賃貸業	0.00000	0.00000	0.00000	0.00000	0.00000	0.00000	0.00000	0.00000	0.00000	0.00035
40 通信機械器具賃貸業	0.00000	0.00000	0.00000	0.00000	0.00000	0.00000	0.00000	0.00000	0.00000	0.00035
41 広告	0.00000	0.00001	0.00000	0.00000	0.00000	0.00000	0.00000	0.00000	0.00001	0.00701
42 印刷・製版・製本	0.00116	0.00016	0.00000	0.00000	0.00000	0.00000	0.00954	0.00074	0.00014	0.00455
43 映画館・劇場・興行場	0.00729	0.00163	0.00000	0.00000	0.00000	0.00000	0.00000	0.00000	0.00109	0.00082
44 電気通信施設建設	0.00000	0.00000	0.00000	0.00000	0.00280	0.00088	0.00000	0.00000	0.00027	0.00014
45 研究	0.00000	0.00000	0.02832	0.01311	0.00000	0.00000	0.00000	0.00000	0.00300	0.01342
46 農林水産業	0.00469	0.01248	0.00000	0.00000	0.00000	0.00229	0.21461	0.00267	0.00772	0.01512
47 鉱業	-0.00047	-0.00003	0.00000	0.00000	0.00000	-0.00010	-0.04545	0.00114	-0.00012	0.02112
48 飲食料品	0.06395	0.10337	0.00058	0.00423	0.00000	0.00000	0.20082	0.01195	0.05930	0.04700

2018年 情報通信産業連関表(投入係数表 名目)

	81	82	83	84	85	86	87	88	89	90
	家計外消費支出(列)	家計消費支出	対家計民間非営利団体消費支出	一般政府消費支出	国内送固定資本形成(公的)	国内総固定資本形成(民間)	在庫純増	調整項	国内最終需要計	国内需要合計
49 繊維製品	0.00834	0.01423	0.00000	0.00000	0.00003	0.00304	-0.15617	0.01212	0.00824	0.00720
50 パルプ・紙・木製品	0.00650	0.00154	0.00000	0.00002	0.00059	0.00375	-0.06322	0.00965	0.00160	0.01356
51 化学製品	0.01492	0.01104	0.00000	0.00000	0.00000	0.00000	0.12377	0.09459	0.00719	0.03054
52 石油・石炭製品	0.00124	0.01577	0.00000	0.00000	0.00000	0.00000	0.08459	0.01517	0.00886	0.01879
53 プラスチック・ゴム	0.00223	0.00346	0.00000	0.00005	0.00000	-0.00001	0.06662	0.03051	0.00226	0.01410
54 窯業・土石製品	0.00098	0.00048	0.00000	0.00000	0.00000	0.00000	0.01559	0.01394	0.00040	0.00652
55 鉄鋼	0.00000	-0.00019	0.00000	0.00000	-0.00174	-0.00291	0.16644	0.03244	-0.00015	0.02746
56 非鉄金属	0.00009	0.00056	0.00000	0.00000	0.00000	0.00466	-0.00003	0.05331	0.00137	0.01087
57 金属製品	0.00243	0.00120	0.00000	0.00001	0.00013	0.00356	0.03423	0.01613	0.00147	0.01264
58 はん用機械	0.00000	0.00007	0.00000	0.00000	0.00734	0.05896	0.08798	0.05114	0.01046	0.00979
59 生産用機械	0.00000	0.00004	0.00000	0.00000	0.00390	0.10567	0.21213	0.11734	0.01854	0.01313
60 業務用機械	0.00002	0.00055	0.00000	0.00000	0.00900	0.04294	0.02718	0.03630	0.00798	0.00596
61 電気機械	0.00456	0.01232	0.00000	0.00000	0.01800	0.05530	0.21292	0.11486	0.01773	0.01472
62 輸送機械	0.00000	0.02613	0.00000	0.00000	0.01102	0.08495	-0.47053	0.24712	0.02909	0.04388
63 その他の製造工業製品	0.01779	0.01044	0.00000	0.00000	0.00437	0.01262	-0.03533	0.00815	0.00841	0.00628
64 建設	0.00000	0.00000	0.00000	0.00000	0.84181	0.39164	0.00000	0.00000	0.10134	0.06405
65 電力・ガス・熱供給	0.00033	0.02064	0.00000	0.00000	0.00000	0.00000	0.00000	0.00000	0.01124	0.02128
66 水道	0.00025	0.00707	0.00000	0.00060	0.00000	0.00000	0.00000	0.00000	0.00397	0.00509
67 廃棄物処理	0.00000	0.00121	0.00000	0.00774	0.00000	0.00000	0.00000	0.00000	0.00220	0.00475
68 商業	0.10614	0.14667	0.00000	0.00008	0.01550	0.05016	0.14046	0.00000	0.09188	0.08299
69 金融・保険	0.00002	0.07173	0.00000	0.00000	0.00000	0.00000	0.00000	0.00000	0.03901	0.03806
70 不動産	0.00000	0.20924	0.00000	0.00060	0.00000	0.00000	0.00000	0.00000	0.11391	0.07277
71 運輸・郵便	0.02514	0.05424	0.00001	-0.00016	0.00121	0.00612	0.03690	0.00000	0.03129	0.04105
72 公務	0.00000	0.00028	0.00000	0.36450	0.00000	0.00000	0.00000	0.00000	0.07272	0.03820
73 教育	0.00000	0.01687	0.34782	0.11781	0.00000	0.00000	0.00000	0.00000	0.03745	0.02031
74 医療・福祉	0.05054	0.04394	0.37575	0.49123	0.00000	0.00000	0.00000	0.00000	0.12831	0.06941
75 その他の非営利団体サービス	0.00000	0.00563	0.24752	0.00000	0.00000	0.00000	0.00000	0.00000	0.00650	0.00447
76 対事業所サービス	0.00584	0.01493	0.00000	0.00000	0.00792	0.02695	0.00000	0.00000	0.01304	0.06286
77 対個人サービス	0.66178	0.12817	0.00000	0.00000	0.00000	0.00000	0.00000	0.00137	0.08811	0.04896
78 事務用品	0.00000	0.00000	0.00000	0.00000	0.00000	0.00000	0.00000	0.00000	0.00000	0.00141
79 分類不明	0.00000	0.00007	0.00000	0.00000	0.00000	0.00000	0.00000	0.00000	0.00004	0.00534
80 内生部門計	1.00000	1.00000	1.00000	1.00000	1.00000	1.00000	1.00000	1.00000	1.00000	1.00000
81 家計外消費支出(行)										
82 雇業者所得										
83 営業余剰										
84 資本減耗引当										
85 間接税(関税・輸入品商品税を除く。)										
86 (控除)経常補助金										
87 ダブルインフレーション調整項										
88 粗付加価値部門計										
89 国内生産額										

2018年 情報通信産業連関表(投入係数表 名目)

	91	92	93	94	95	96
	輸出計	最終需要計	需要合計	(控除)輸入計	最終需要部門計	国内生産額
1 固定電気通信	0.00115	0.00454	0.00593	0.00112	0.00522	0.00643
2 移動電気通信	0.00012	0.01122	0.00925	0.00014	0.01345	0.01019
3 その他の電気通信	0.00038	0.00156	0.00166	0.00036	0.00180	0.00180
4 その他の通信サービス	0.00000	0.00001	0.00009	0.00000	0.00002	0.00010
5 公共放送	0.00000	0.00103	0.00064	0.00000	0.00124	0.00071
6 民間テレビジョン放送・多重放送	0.00000	0.00000	0.00194	0.00000	0.00000	0.00214
7 民間ラジオ放送	0.00000	0.00000	0.00013	0.00000	0.00000	0.00014
8 民間衛星放送	0.00000	0.00046	0.00034	0.00000	0.00056	0.00038
9 有線テレビジョン放送	0.00000	0.00069	0.00047	0.00000	0.00083	0.00052
10 有線ラジオ放送	0.00000	0.00001	0.00015	0.00000	0.00001	0.00017
11 ソフトウェア業	0.00042	0.01698	0.01036	0.00117	0.02016	0.01131
12 情報処理サービス	0.00231	0.00033	0.00568	0.00445	-0.00050	0.00580
13 情報提供サービス	0.00071	0.00010	0.00160	0.00138	-0.00015	0.00162
14 インターネット附随サービス	0.00010	0.00184	0.00333	0.00005	0.00220	0.00367
15 新聞	0.00014	0.00057	0.00115	0.00002	0.00068	0.00127
16 出版	0.00022	0.00027	0.00108	0.00041	0.00024	0.00115
17 ニュース供給	0.00032	0.00005	0.00073	0.00056	-0.00006	0.00075
18 映像・音声・文字情報制作業(除、ニュース供給業)	0.00034	0.00060	0.00220	0.00090	0.00054	0.00234
19 パーソナルコンピュータ	0.00077	0.00272	0.00154	0.01061	0.00114	0.00060
20 電子計算機本体(除パソコン)	0.00021	0.00111	0.00063	0.00589	0.00015	0.00009
21 電子計算機付属装置	0.01146	0.00303	0.00176	0.00856	0.00191	0.00105
22 有線電気通信機器	0.00127	0.00138	0.00080	0.00674	0.00030	0.00018
23 携帯電話機	0.00026	0.00344	0.00201	0.02009	0.00009	0.00014
24 無線電気通信機器(除携帯電話機)	0.00152	0.00245	0.00144	0.00240	0.00246	0.00134
25 その他の電気通信機器	0.00039	0.00062	0.00044	0.00044	0.00066	0.00044
26 電子管	0.00035	0.00005	0.00009	0.00036	-0.00001	0.00006
27 半導体素子	0.00778	0.00118	0.00125	0.00567	0.00028	0.00079
28 集積回路	0.02702	0.00418	0.00437	0.02274	0.00044	0.00246
29 液晶パネル	0.00395	0.00066	0.00139	0.00160	0.00047	0.00137
30 磁気テープ・磁気ディスク	0.00104	0.00017	0.00014	0.00058	0.00009	0.00010
31 その他の電子部品	0.02479	0.00402	0.00866	0.00986	0.00285	0.00853
32 ラジオ・テレビ受信機	0.00048	0.00046	0.00036	0.00320	-0.00009	0.00007
33 ビデオ機器・デジタルカメラ	0.00342	0.00099	0.00059	0.00328	0.00053	0.00031
34 通信ケーブル・光ファイバケーブル	0.00078	0.00011	0.00027	0.00057	0.00002	0.00023
35 事務用機械	0.00071	0.00090	0.00090	0.00097	0.00089	0.00090
36 電気音響機器	0.00108	0.00055	0.00047	0.00262	0.00014	0.00025
37 情報記録物	0.00000	0.00000	0.00006	0.00000	0.00000	0.00006
38 電子計算機・同関連機器賃貸業	0.00069	0.00013	0.00139	0.00014	0.00013	0.00152
39 事務用機械器具(除電算機等)賃貸業	0.00020	0.00003	0.00034	0.00001	0.00003	0.00038
40 通信機械器具賃貸業	0.00018	0.00002	0.00034	0.00003	0.00002	0.00037
41 広告	0.00125	0.00018	0.00656	0.00334	-0.00045	0.00689
42 印刷・製版・製本	0.00033	0.00017	0.00421	0.00061	0.00008	0.00459
43 映画館・劇場・興行場	0.00019	0.00096	0.00077	0.00054	0.00105	0.00079
44 電気通信施設建設	0.00000	0.00023	0.00013	0.00000	0.00028	0.00014
45 研究	0.00079	0.00269	0.01242	0.00068	0.00309	0.01363
46 農林水産業	0.00122	0.00680	0.01401	0.02507	0.00313	0.01286
47 鉱業	0.00051	-0.00003	0.01948	0.19940	-0.04012	0.00081
48 飲食品	0.00918	0.05219	0.04399	0.08174	0.04625	0.04008

2018年 情報通信産業連関表(投入係数表 名目)

	91	92	93	94	95	96
	輸出計	最終需要計	需要合計	(控除)輸入計	最終需要部門計	国内生産額
49 繊維製品	0.00794	0.00820	0.00726	0.04784	0.00023	0.00305
50 パルプ・紙・木製品	0.00632	0.00227	0.01298	0.02410	-0.00212	0.01183
51 化学製品	0.06929	0.01600	0.03362	0.08150	0.00283	0.02866
52 石油・石炭製品	0.01949	0.01037	0.01884	0.03478	0.00546	0.01719
53 プラスチック・ゴム	0.02389	0.00532	0.01488	0.01892	0.00259	0.01446
54 窯業・土石製品	0.01005	0.00176	0.00680	0.00680	0.00075	0.00680
55 鉄鋼	0.03590	0.00496	0.02813	0.01172	0.00360	0.02983
56 非鉄金属	0.02664	0.00496	0.01213	0.04008	-0.00210	0.00923
57 金属製品	0.00891	0.00252	0.01234	0.01199	0.00062	0.01238
58 はん用機械	0.03819	0.01439	0.01205	0.01573	0.01412	0.01167
59 生産用機械	0.08581	0.02807	0.01892	0.02387	0.02892	0.01841
60 業務用機械	0.02162	0.00991	0.00721	0.02196	0.00749	0.00568
61 電気機械	0.06583	0.02455	0.01879	0.04343	0.02075	0.01623
62 輸送機械	0.21713	0.05575	0.05768	0.05017	0.05687	0.05846
63 その他の製造工業製品	0.00656	0.00814	0.00630	0.03214	0.00332	0.00362
64 建設	0.00000	0.08697	0.05895	0.00000	0.10445	0.06507
65 電力・ガス・熱供給	0.00043	0.00970	0.01962	0.00001	0.01165	0.02166
66 水道	0.00015	0.00343	0.00469	0.00001	0.00412	0.00518
67 廃棄物処理	0.00005	0.00189	0.00438	0.00000	0.00227	0.00483
68 商業	0.10669	0.09398	0.08488	0.01419	0.11002	0.09221
69 金融・保険	0.01277	0.03529	0.03604	0.01300	0.03977	0.03843
70 不動産	0.00034	0.09781	0.06701	0.00001	0.11747	0.07396
71 運輸・郵便	0.08147	0.03840	0.04427	0.04776	0.03652	0.04391
72 公務	0.00000	0.06241	0.03516	0.00000	0.07496	0.03881
73 教育	0.00068	0.03224	0.01875	0.00128	0.03846	0.02056
74 医療・福祉	0.00001	0.11012	0.06388	0.00003	0.13225	0.07051
75 その他の非営利団体サービス	0.00033	0.00562	0.00414	0.00080	0.00659	0.00449
76 対事業所サービス	0.01678	0.01357	0.05919	0.01826	0.01263	0.06344
77 対個人サービス	0.02858	0.07967	0.04734	0.01078	0.09352	0.05113
78 事務用品	0.00000	0.00000	0.00129	0.00000	0.00000	0.00143
79 分類不明	0.00012	0.00005	0.00492	0.00046	-0.00003	0.00538
80 内生部門計	1.00000	1.00000	1.00000	1.00000	1.00000	1.00000
81 家計外消費支出(行)						
82 雇業者所得						
83 営業余剰						
84 資本減耗引当						
85 間接税(関税・輸入品商品税を除く。)						
86 (控除)経常補助金						
87 ダブルインフレーション調整項						
88 粗付加価値部門計						
89 国内生産額						

③ 2018年 情報通信産業連関表(逆行列係数表 名目) (I-(I-M)A)⁻¹型

	1	2	3	4	5	6	7	8	9	10
	固定電気通 信	移動電気通 信	その他の電 気通信	その他の通 信サービス	公共放送	民間テレビ ジョン放送・ 多重放送	民間ラジオ放 送	民間衛星放 送	有線テレビ ジョン放送	有線ラジオ放 送
1 固定電気通信	1.05476	0.08228	0.26399	0.02533	0.02109	0.01666	0.01714	0.04979	0.06021	0.05921
2 移動電気通信	0.01485	1.14054	0.05179	0.10554	0.03132	0.02435	0.02544	0.00587	0.02115	0.02075
3 その他の電気通信	0.00729	0.01609	1.01301	0.00290	0.00310	0.00297	0.00303	0.01124	0.00432	0.00424
4 その他の通信サービス	0.00257	0.00380	0.00311	1.00643	0.00019	0.00015	0.00016	0.00019	0.00024	0.00024
5 公共放送	0.00006	0.00008	0.00007	0.00007	1.00011	0.00035	0.00036	0.00028	0.00009	0.00009
6 民間テレビジョン放送・多重放送	0.00436	0.01215	0.00618	0.00515	0.00318	1.08215	0.01121	0.03282	0.01420	0.01392
7 民間ラジオ放送	0.00028	0.00078	0.00040	0.00033	0.00019	0.00065	1.06676	0.00207	0.00095	0.00093
8 民間衛星放送	0.00018	0.00051	0.00026	0.00022	0.00013	0.00411	0.00044	1.00274	0.00031	0.00030
9 有線テレビジョン放送	0.00002	0.00005	0.00003	0.00002	0.00014	0.00016	0.00017	0.00013	1.01874	0.00004
10 有線ラジオ放送	0.00014	0.00011	0.00014	0.00005	0.00027	0.00035	0.00037	0.00027	0.00009	1.02011
11 ソフトウェア業	0.00225	0.00112	0.00330	0.00142	0.00113	0.00158	0.00163	0.00153	0.00085	0.00084
12 情報処理サービス	0.04027	0.02169	0.04945	0.01494	0.00699	0.01783	0.01849	0.01348	0.00926	0.00909
13 情報提供サービス	0.01128	0.00623	0.01423	0.00439	0.00202	0.00522	0.00544	0.00393	0.00267	0.00262
14 インターネット随伴サービス	0.02427	0.02596	0.06366	0.00625	0.00603	0.00969	0.00997	0.01299	0.00861	0.00845
15 新聞	0.00180	0.00258	0.00187	0.00767	0.00187	0.00246	0.00254	0.00602	0.00210	0.00206
16 出版	0.00108	0.00139	0.00128	0.00438	0.00434	0.00191	0.00198	0.00282	0.00104	0.00102
17 ニュース供給	0.00529	0.00791	0.00417	0.00277	0.01930	0.09618	0.09768	0.06589	0.01379	0.01352
18 映像・音声・文字情報制作業(除、ニュース供給業)	0.01433	0.02134	0.01134	0.00751	0.05221	0.26322	0.26903	0.17782	0.03748	0.03679
19 パーソナルコンピュータ	0.00000	0.00000	0.00000	0.00000	0.00000	0.00000	0.00000	0.00000	0.00000	0.00000
20 電子計算機本体(除パソコン)	0.00000	0.00000	0.00000	0.00000	0.00000	0.00001	0.00001	0.00001	0.00002	0.00002
21 電子計算機付属装置	0.00000	0.00000	0.00001	0.00001	0.00000	0.00000	0.00000	0.00000	0.00001	0.00001
22 有線電気通信機器	0.00000	0.00000	0.00000	0.00000	0.00000	0.00000	0.00000	0.00000	0.00000	0.00000
23 携帯電話機	0.00000	0.00000	0.00001	0.00000	0.00001	0.00001	0.00001	0.00001	0.00001	0.00001
24 無線電気通信機器(除携帯電話機)	0.00002	0.00001	0.00002	0.00002	0.00002	0.00001	0.00001	0.00002	0.00002	0.00002
25 その他の電気通信機器	0.00004	0.00003	0.00003	0.00008	0.00003	0.00002	0.00003	0.00003	0.00011	0.00011
26 電子管	0.00001	0.00001	0.00002	0.00002	0.00001	0.00001	0.00001	0.00002	0.00002	0.00002
27 半導体素子	0.00002	0.00002	0.00003	0.00003	0.00003	0.00002	0.00002	0.00003	0.00003	0.00003
28 集積回路	0.00002	0.00002	0.00003	0.00002	0.00002	0.00002	0.00002	0.00003	0.00002	0.00002
29 液晶パネル	0.00024	0.00024	0.00034	0.00029	0.00030	0.00025	0.00025	0.00038	0.00028	0.00028
30 磁気テープ・磁気ディスク	0.00002	0.00003	0.00003	0.00002	0.00018	0.00027	0.00029	0.00023	0.00009	0.00009
31 その他の電子部品	0.00332	0.00341	0.00489	0.00540	0.00399	0.00294	0.00304	0.00497	0.00381	0.00374
32 ラジオ・テレビ受信機	0.00000	0.00000	0.00000	0.00000	0.00000	0.00000	0.00000	0.00000	0.00000	0.00000
33 ビデオ機器・デジタルカメラ	0.00000	0.00000	0.00000	0.00000	0.00000	0.00000	0.00000	0.00000	0.00000	0.00000
34 通信ケーブル・光ファイバケーブル	0.00006	0.00005	0.00005	0.00016	0.00003	0.00004	0.00004	0.00003	0.00022	0.00021
35 事務用機械	0.00082	0.00092	0.00119	0.00098	0.00103	0.00079	0.00082	0.00121	0.00096	0.00094
36 電気音響機器	0.00001	0.00001	0.00001	0.00002	0.00004	0.00002	0.00002	0.00002	0.00018	0.00017
37 情報記録物	0.00028	0.00038	0.00023	0.00014	0.00090	0.00451	0.00462	0.00305	0.00065	0.00064
38 電子計算機・同関連機器賃貸業	0.00430	0.01590	0.00680	0.00504	0.00563	0.00452	0.00469	0.00152	0.00385	0.00378
39 事務用機械器具(除電算機等)賃貸業	0.00078	0.00103	0.00068	0.00052	0.00078	0.00162	0.00168	0.00105	0.00123	0.00121
40 通信機械器具賃貸業	0.00081	0.00103	0.00165	0.00137	0.00095	0.00098	0.00102	0.00201	0.00299	0.00293
41 広告	0.01395	0.03911	0.01988	0.01661	0.00969	0.03227	0.03322	0.10366	0.02160	0.02117
42 印刷・製版・製本	0.01670	0.01082	0.01697	0.00791	0.00833	0.00828	0.00849	0.02827	0.00610	0.00598
43 映画館・劇場・興行場	0.00115	0.00179	0.00095	0.00064	0.00409	0.02033	0.02078	0.01403	0.00296	0.00291
44 電気通信施設建設	0.00000	0.00000	0.00000	0.00000	0.00000	0.00000	0.00000	0.00000	0.00000	0.00000
45 研究	0.02752	0.01660	0.03329	0.01530	0.01696	0.00556	0.00575	0.01255	0.00577	0.00566
46 農林水産業	0.00064	0.00065	0.00072	0.00070	0.00436	0.00412	0.00452	0.00101	0.00105	0.00103
47 鉱業	0.00056	0.00048	0.00050	0.00054	0.00050	0.00049	0.00052	0.00042	0.00052	0.00051
48 飲食料品	0.00053	0.00070	0.00072	0.00057	0.01152	0.01083	0.01197	0.00162	0.00169	0.00166
49 繊維製品	0.00081	0.00057	0.00087	0.00069	0.00096	0.00144	0.00150	0.00084	0.00066	0.00065
50 ハルブ・紙・木製品	0.01316	0.01129	0.01301	0.01283	0.01089	0.01144	0.01188	0.01310	0.01191	0.01169
51 化学製品	0.00498	0.00508	0.00585	0.00516	0.00688	0.00767	0.00800	0.00790	0.00517	0.00507
52 石油・石炭製品	0.00876	0.01003	0.00897	0.01012	0.00993	0.01207	0.01262	0.01031	0.00987	0.00968
53 プラスチック・ゴム	0.00670	0.00630	0.00797	0.00646	0.00848	0.00850	0.00882	0.00973	0.00658	0.00646
54 窯業・土石製品	0.00200	0.00179	0.00184	0.00441	0.00173	0.00156	0.00162	0.00166	0.00588	0.00578
55 鉄鋼	0.00533	0.00506	0.00546	0.01009	0.00477	0.00416	0.00432	0.00498	0.01292	0.01270
56 非鉄金属	0.00126	0.00127	0.00148	0.00208	0.00133	0.00120	0.00124	0.00152	0.00229	0.00225
57 金属製品	0.00382	0.00372	0.00326	0.00817	0.00306	0.00287	0.00300	0.00285	0.01100	0.01081
58 はん用機械	0.00170	0.00171	0.00235	0.00223	0.00193	0.00146	0.00151	0.00241	0.00242	0.00237
59 生産用機械	0.00194	0.00193	0.00286	0.00226	0.00228	0.00166	0.00171	0.00292	0.00217	0.00213
60 業務用機械	0.00025	0.00027	0.00033	0.00027	0.00038	0.00070	0.00072	0.00064	0.00031	0.00031
61 電気機械	0.00132	0.00131	0.00179	0.00176	0.00237	0.00220	0.00228	0.00269	0.00221	0.00217
62 輸送機械	0.00815	0.00792	0.01135	0.00903	0.00976	0.00704	0.00727	0.01155	0.00861	0.00845
63 その他の製造工業製品	0.00243	0.00409	0.00273	0.00453	0.00297	0.00262	0.00273	0.00293	0.00153	0.00150
64 建設	0.02300	0.01672	0.01309	0.06805	0.01341	0.01251	0.01296	0.01025	0.10285	0.10115
65 電力・ガス・熱供給	0.02779	0.01905	0.02262	0.02179	0.02086	0.01706	0.01791	0.01380	0.01898	0.01862
66 水道	0.00383	0.01213	0.00346	0.00309	0.00332	0.00317	0.00335	0.00181	0.00284	0.00278
67 廃棄物処理	0.00491	0.01279	0.00467	0.00212	0.02566	0.00628	0.00660	0.00531	0.00175	0.00171
68 商業	0.02339	0.02273	0.02551	0.03277	0.03116	0.03144	0.03296	0.03050	0.02468	0.02423
69 金融・保険	0.01200	0.02581	0.01559	0.01760	0.01326	0.01587	0.01649	0.01637	0.01858	0.01823
70 不動産	0.02670	0.02284	0.03829	0.03543	0.01533	0.03664	0.03793	0.03527	0.02506	0.02457
71 運輸・郵便	0.03805	0.03152	0.03469	0.02929	0.04874	0.03461	0.03596	0.03193	0.02685	0.02634
72 公務	0.00028	0.00041	0.00044	0.00039	0.00013	0.00020	0.00021	0.00020	0.00022	0.00021
73 教育	0.01300	0.00970	0.01345	0.00250	0.00242	0.00293	0.00303	0.00348	0.00427	0.00418
74 医療・福祉	0.00136	0.00174	0.00167	0.00148	0.00102	0.00064	0.00066	0.00061	0.00077	0.00075
75 その他の非営利団体サービス	0.00157	0.00251	0.00328	0.00477	0.00712	0.00544	0.00580	0.00309	0.00183	0.00179
76 対事業所サービス	0.17567	0.17487	0.25932	0.20479	0.20715	0.14938	0.15416	0.26635	0.19610	0.19248
77 対個人サービス	0.00208	0.00360	0.00327	0.00251	0.00800	0.00810	0.00863	0.01070	0.01160	0.01137
78 事務用品	0.00283	0.00501	0.00353	0.00429	0.00575	0.00381	0.00396	0.00385	0.00348	0.00341
79 分類不明	0.01290	0.01898	0.02032	0.01794	0.00617	0.00948	0.00977	0.00918	0.01004	0.00985
計	1.68887	1.88063	2.11063	1.78065	1.77823	2.10508	2.13428	2.08440	1.78372	1.77106
影響力係数	0.89636	0.98814	1.12021	0.94508	0.94379	1.11726	1.13276	1.10629	0.94670	0.93999

2018年 情報通信産業連関表(逆行列係数表 名目) (I-(I-M)A)⁻¹型

	11	12	13	14	15	16	17	18	19	20
	ソフトウェア業	情報処理サービス	情報提供サービス	インターネット ト附随サービス	新聞	出版	ニュース供給	映像・音声・ 文字情報制 作業(除、 ニュース供給 業)	パーソナル コンピュータ	電子計算機 本体(除パソ コン)
1 固定電気通信	0.00466	0.00794	0.00753	0.07565	0.00500	0.00459	0.02638	0.02218	0.00295	0.00362
2 移動電気通信	0.00526	0.00616	0.00584	0.05629	0.00365	0.00382	0.01150	0.01294	0.00205	0.00278
3 その他の電気通信	0.00229	0.00250	0.00236	0.01305	0.00156	0.00118	0.00321	0.00354	0.00096	0.00112
4 その他の通信サービス	0.00005	0.00008	0.00007	0.00139	0.00008	0.00009	0.00014	0.00015	0.00004	0.00005
5 公共放送	0.00006	0.00006	0.00006	0.00008	0.00010	0.00010	0.00011	0.00109	0.00011	0.00009
6 民間テレビジョン放送・多重放送	0.00597	0.00656	0.00627	0.01205	0.00881	0.02087	0.00936	0.01434	0.00185	0.00254
7 民間ラジオ放送	0.00039	0.00042	0.00040	0.00078	0.00057	0.00135	0.00059	0.00068	0.00012	0.00016
8 民間衛星放送	0.00025	0.00028	0.00026	0.00051	0.00037	0.00088	0.00038	0.00046	0.00008	0.00011
9 有線テレビジョン放送	0.00002	0.00003	0.00003	0.00007	0.00004	0.00009	0.00004	0.00009	0.00001	0.00001
10 有線ラジオ放送	0.00005	0.00006	0.00006	0.00014	0.00008	0.00017	0.00010	0.00043	0.00002	0.00003
11 ソフトウェア業	1.01051	0.01146	0.01097	0.00539	0.00119	0.00119	0.00270	0.00301	0.03623	0.01021
12 情報処理サービス	0.00796	1.02294	0.02179	0.05728	0.02020	0.01351	0.02255	0.01956	0.00837	0.01939
13 情報提供サービス	0.00230	0.00662	1.00640	0.01642	0.00589	0.00393	0.00663	0.00575	0.00239	0.00573
14 インターネット附随サービス	0.00874	0.02026	0.01844	1.17453	0.00595	0.00864	0.01178	0.01294	0.00263	0.00304
15 新聞	0.00342	0.00374	0.00357	0.00352	1.00426	0.00405	0.00280	0.00324	0.00120	0.00450
16 出版	0.00172	0.00174	0.00166	0.00209	0.00161	1.00252	0.00257	0.00319	0.00145	0.00292
17 ニュース供給	0.00339	0.00271	0.00259	0.00347	0.00836	0.00653	1.02950	0.03516	0.00068	0.00085
18 映像・音声・文字情報制作業(除、ニュース供給業)	0.00919	0.00734	0.00701	0.00940	0.02277	0.01772	0.08021	1.09432	0.00190	0.00236
19 パーソナルコンピュータ	0.00000	0.00000	0.00000	0.00000	0.00000	0.00000	0.00000	0.00000	1.00469	0.00000
20 電子計算機本体(除パソコン)	0.00000	0.00000	0.00000	0.00000	0.00000	0.00000	0.00000	0.00000	0.00000	1.00567
21 電子計算機付属装置	0.00000	0.00000	0.00000	0.00000	0.00000	0.00000	0.00000	0.00000	0.00049	0.00141
22 有線電気通信機器	0.00000	0.00001	0.00001	0.00000	0.00000	0.00000	0.00000	0.00000	0.00000	0.00000
23 携帯電話機	0.00002	0.00003	0.00003	0.00001	0.00001	0.00001	0.00002	0.00003	0.00004	0.00001
24 無線電気通信機器(除携帯電話機)	0.00004	0.00004	0.00004	0.00002	0.00001	0.00001	0.00001	0.00001	0.00001	0.00001
25 その他の電気通信機器	0.00004	0.00004	0.00004	0.00005	0.00002	0.00002	0.00003	0.00003	0.00002	0.00003
26 電子管	0.00002	0.00002	0.00002	0.00002	0.00001	0.00001	0.00001	0.00001	0.00011	0.00009
27 半導体素子	0.00002	0.00003	0.00002	0.00003	0.00001	0.00001	0.00002	0.00003	0.00316	0.00217
28 集積回路	0.00002	0.00002	0.00002	0.00003	0.00001	0.00001	0.00001	0.00002	0.00449	0.00351
29 液晶パネル	0.00026	0.00030	0.00028	0.00038	0.00015	0.00012	0.00019	0.00030	0.10880	0.02824
30 磁気テープ・磁気ディスク	0.00004	0.00008	0.00008	0.00003	0.00002	0.00003	0.00041	0.00042	0.00002	0.00002
31 その他の電子部品	0.00359	0.00412	0.00395	0.00554	0.00208	0.00169	0.00240	0.00287	0.19598	0.19039
32 ラジオ・テレビ受信機	0.00000	0.00000	0.00000	0.00000	0.00000	0.00000	0.00000	0.00000	0.00000	0.00000
33 ビデオ機器・デジタルカメラ	0.00000	0.00000	0.00000	0.00000	0.00000	0.00000	0.00000	0.00000	0.00000	0.00000
34 通信ケーブル・光ファイバケーブル	0.00002	0.00003	0.00002	0.00008	0.00003	0.00003	0.00006	0.00007	0.00004	0.00004
35 事務用機械	0.00088	0.00100	0.00096	0.00148	0.00054	0.00046	0.00060	0.00071	0.00042	0.00063
36 電気音響機器	0.00001	0.00001	0.00001	0.00002	0.00001	0.00001	0.00001	0.00001	0.00001	0.00001
37 情報記録物	0.00159	0.00056	0.00053	0.00020	0.00040	0.00036	0.00148	0.01869	0.00009	0.00007
38 電子計算機・同関連機器賃貸業	0.00580	0.00624	0.00583	0.01545	0.00401	0.00231	0.00212	0.00247	0.00140	0.00146
39 事務用機械器具(除電算機等)賃貸業	0.00030	0.00029	0.00028	0.00054	0.00168	0.00164	0.00315	0.00391	0.00027	0.00038
40 通信機械器具賃貸業	0.00063	0.00098	0.00093	0.00688	0.00082	0.00063	0.00068	0.00078	0.00060	0.00109
41 広告	0.01925	0.02117	0.02024	0.03895	0.02827	0.06742	0.02939	0.03390	0.00598	0.00820
42 印刷・製版・製本	0.00845	0.01439	0.01387	0.01728	0.06689	0.24449	0.01154	0.01535	0.01143	0.01134
43 映画館・劇場・興行場	0.00078	0.00065	0.00062	0.00088	0.00186	0.00163	0.00626	0.08394	0.00017	0.00021
44 電気通信施設建設	0.00000	0.00000	0.00000	0.00000	0.00000	0.00000	0.00000	0.00000	0.00000	0.00000
45 研究	0.02781	0.00835	0.00795	0.03490	0.00878	0.02840	0.00437	0.00777	0.10330	0.09048
46 農林水産業	0.00085	0.00079	0.00075	0.00084	0.00542	0.00406	0.00088	0.00230	0.00107	0.00110
47 鉱業	0.00033	0.00031	0.00030	0.00046	0.00068	0.00060	0.00041	0.00060	0.00086	0.00086
48 飲食料品	0.00054	0.00083	0.00079	0.00081	0.00184	0.00239	0.00124	0.00478	0.00081	0.00082
49 繊維製品	0.00093	0.00099	0.00095	0.00107	0.00126	0.00114	0.00154	0.00189	0.00090	0.00149
50 ハルブ・紙・木製品	0.02028	0.01413	0.01344	0.01548	0.20138	0.13059	0.01490	0.01980	0.01849	0.01914
51 化学製品	0.00704	0.00706	0.00675	0.00660	0.03464	0.02289	0.00755	0.01291	0.02776	0.02080
52 石油・石炭製品	0.00908	0.00810	0.00773	0.00924	0.01484	0.01395	0.01187	0.01553	0.01106	0.01274
53 プラスチック・ゴム	0.01502	0.01596	0.01522	0.00915	0.01610	0.02220	0.00709	0.01493	0.02365	0.02354
54 窯業・土石製品	0.00130	0.00133	0.00127	0.00288	0.00217	0.00176	0.00167	0.00240	0.01981	0.01846
55 鉄鋼	0.00396	0.00417	0.00399	0.00763	0.00816	0.00641	0.00444	0.00587	0.03214	0.02630
56 非鉄金属	0.00109	0.00118	0.00113	0.00184	0.00281	0.00191	0.00109	0.00172	0.04620	0.03923
57 金属製品	0.00222	0.00228	0.00218	0.00518	0.00505	0.00443	0.00294	0.00434	0.01412	0.01297
58 はん用機械	0.00177	0.00202	0.00194	0.00272	0.00126	0.00100	0.00124	0.00152	0.00179	0.00624
59 生産用機械	0.00218	0.00251	0.00241	0.00318	0.00124	0.00101	0.00136	0.00147	0.00260	0.00279
60 業務用機械	0.00025	0.00028	0.00027	0.00042	0.00026	0.00022	0.00031	0.00221	0.00029	0.00025
61 電気機械	0.00136	0.00155	0.00148	0.00207	0.00091	0.00077	0.00211	0.00332	0.00875	0.00957
62 輸送機械	0.00843	0.00965	0.00925	0.01255	0.00645	0.00603	0.00610	0.00668	0.00450	0.00625
63 その他の製造工業製品	0.00227	0.00180	0.00172	0.00294	0.00095	0.00101	0.00121	0.00195	0.00133	0.00240
64 建設	0.00746	0.00754	0.00718	0.03210	0.01130	0.01023	0.01877	0.02309	0.01162	0.01292
65 電力・ガス・熱供給	0.00905	0.00936	0.00893	0.01813	0.02341	0.01966	0.01039	0.01846	0.02178	0.02235
66 水道	0.00152	0.00142	0.00136	0.00441	0.00305	0.00284	0.00254	0.00377	0.00293	0.00373
67 廃棄物処理	0.00085	0.00093	0.00088	0.00454	0.00184	0.00169	0.00276	0.00411	0.00129	0.00144
68 商業	0.03051	0.03246	0.03110	0.03002	0.12447	0.10273	0.03175	0.04292	0.07810	0.07780
69 金融・保険	0.01391	0.01388	0.01326	0.02519	0.01580	0.01532	0.01187	0.01843	0.01684	0.02106
70 不動産	0.05278	0.04862	0.04628	0.14123	0.01913	0.02127	0.03997	0.06063	0.01297	0.02173
71 運輸・郵便	0.01975	0.02098	0.02003	0.03671	0.06770	0.08257	0.03997	0.04842	0.03324	0.04008
72 公務	0.00017	0.00018	0.00017	0.00038	0.00012	0.00014	0.00038	0.00043	0.00020	0.00017
73 教育	0.00505	0.00433	0.00414	0.01403	0.00184	0.00111	0.00140	0.00688	0.00114	0.00148
74 医療・福祉	0.00009	0.00010	0.00010	0.00073	0.00015	0.00017	0.00085	0.00094	0.00009	0.00010
75 その他の非営利団体サービス	0.00164	0.00188	0.00181	0.00263	0.00456	0.00199	0.00203	0.00411	0.00208	0.00778
76 対事業所サービス	0.19730	0.22710	0.21794	0.28795	0.10820	0.08596	0.12219	0.12953	0.06688	0.12587
77 対個人サービス	0.00205	0.00492	0.00470	0.00384	0.00590	0.01208	0.00795	0.03420	0.00104	0.00157
78 事務用品	0.00166	0.00166	0.00159	0.00381	0.00272	0.00316	0.00275	0.00560	0.00207	0.00388
79 分類不明	0.00780	0.00846	0.00808	0.01744	0.00560	0.00668	0.01764	0.01993	0.00925	0.00803
計	1.56853	1.61802	1.58018	2.26312	1.90731	2.03047	1.65449	1.93008	1.99918	1.95992
影響力係数	0.83143	0.85876	0.84398	1.20115	1.01230	1.07767	0.87812	1.02438	1.06106	1.04022

2018年 情報通信産業連関表(逆行列係数表 名目) (I-(I-M)A)⁻¹型

	21	22	23	24	25	26	27	28	29	30
	電子計算機 付属装置	有線電気通 信機器	携帯電話機	無線電気通 信機器(除携 帯電話機)	その他の電 気通信機器	電子管	半導体素子	集積回路	液晶パネル	磁気テープ・ 磁気ディスク
1 固定電気通信	0.00313	0.00461	0.00412	0.00418	0.00399	0.00333	0.00356	0.00310	0.00269	0.00382
2 移動電気通信	0.00223	0.00349	0.00278	0.00297	0.00315	0.00273	0.00253	0.00209	0.00176	0.00300
3 その他の電気通信	0.00101	0.00144	0.00131	0.00130	0.00124	0.00099	0.00109	0.00098	0.00081	0.00115
4 その他の通信サービス	0.00005	0.00007	0.00006	0.00006	0.00006	0.00007	0.00006	0.00005	0.00005	0.00007
5 公共放送	0.00005	0.00006	0.00006	0.00005	0.00004	0.00010	0.00009	0.00005	0.00008	0.00012
6 民間テレビジョン放送・多重放送	0.00358	0.00479	0.00432	0.00314	0.00249	0.00207	0.00247	0.00369	0.00337	0.00265
7 民間ラジオ放送	0.00023	0.00031	0.00028	0.00020	0.00016	0.00013	0.00016	0.00024	0.00022	0.00017
8 民間衛星放送	0.00015	0.00020	0.00018	0.00013	0.00011	0.00009	0.00010	0.00016	0.00014	0.00011
9 有線テレビジョン放送	0.00001	0.00002	0.00002	0.00001	0.00001	0.00001	0.00001	0.00002	0.00001	0.00001
10 有線ラジオ放送	0.00003	0.00004	0.00004	0.00003	0.00003	0.00003	0.00003	0.00003	0.00003	0.00003
11 ソフトウェア業	0.01337	0.00113	0.00169	0.00100	0.00100	0.00176	0.00100	0.00088	0.00074	0.00208
12 情報処理サービス	0.01654	0.01628	0.01723	0.00762	0.01823	0.00649	0.00863	0.01050	0.00853	0.02042
13 情報提供サービス	0.00481	0.00475	0.00504	0.00217	0.00536	0.00184	0.00246	0.00302	0.00244	0.00600
14 インターネット随伴サービス	0.00307	0.01229	0.00995	0.00568	0.00785	0.00366	0.00521	0.00384	0.00396	0.00330
15 新聞	0.00287	0.00230	0.00204	0.00190	0.00247	0.00338	0.00198	0.00175	0.00136	0.00153
16 出版	0.00203	0.00201	0.00186	0.00206	0.00186	0.00206	0.00191	0.00163	0.00124	0.00147
17 ニュース供給	0.00094	0.00127	0.00106	0.00083	0.00071	0.00067	0.00078	0.00097	0.00085	0.00095
18 映像・音声・文字情報制作業(除、ニュース供給業)	0.00262	0.00350	0.00294	0.00234	0.00197	0.00187	0.00219	0.00269	0.00234	0.00265
19 パーソナルコンピュータ	0.00000	0.00000	0.00000	0.00000	0.00000	0.00000	0.00000	0.00000	0.00000	0.00000
20 電子計算機本体(除パソコン)	0.00000	0.00000	0.00000	0.00000	0.00000	0.00000	0.00000	0.00000	0.00000	0.00000
21 電子計算機付属装置	1.00187	0.00000	0.00000	0.00000	0.00000	0.00000	0.00000	0.00000	0.00000	0.00000
22 有線電気通信機器	0.00000	1.00000	0.00000	0.00000	0.00000	0.00000	0.00000	0.00000	0.00000	0.00000
23 携帯電話機	0.00001	0.00001	1.00001	0.00005	0.00000	0.00001	0.00001	0.00001	0.00000	0.00001
24 無線電気通信機器(除携帯電話機)	0.00001	0.00001	0.00001	1.00001	0.00001	0.00001	0.00001	0.00001	0.00001	0.00001
25 その他の電気通信機器	0.00002	0.00003	0.00002	0.00002	1.02307	0.00003	0.00003	0.00002	0.00002	0.00003
26 電子管	0.00299	0.00039	0.00018	0.00019	0.00038	1.00002	0.00011	0.00004	0.00003	0.00001
27 半導体素子	0.00298	0.00200	0.00373	0.00387	0.00380	0.00021	1.00123	0.00061	0.02483	0.00002
28 集積回路	0.00427	0.00191	0.00374	0.00278	0.00239	0.00013	0.00073	1.00199	0.00436	0.00001
29 液晶パネル	0.08640	0.02248	0.07753	0.05961	0.00146	0.00019	0.00159	0.00048	1.00045	0.00015
30 磁気テープ・磁気ディスク	0.00004	0.00002	0.00002	0.00002	0.00001	0.00001	0.00002	0.00001	0.00001	1.00053
31 その他の電子部品	0.15273	0.14532	0.18358	0.19303	0.29269	0.08664	0.46891	0.24851	0.07769	0.00208
32 ラジオ・テレビ受信機	0.00000	0.00000	0.00000	0.00000	0.00000	0.00000	0.00000	0.00000	0.00000	0.00000
33 ビデオ機器・デジタルカメラ	0.00000	0.00000	0.00000	0.00000	0.00000	0.00000	0.00000	0.00000	0.00000	0.00000
34 通信ケーブル・光ファイバケーブル	0.00141	0.00766	0.00272	0.00323	0.00578	0.00006	0.00007	0.00004	0.00004	0.00005
35 事務用機械	0.00046	0.00052	0.00059	0.00049	0.00045	0.00036	0.00055	0.00046	0.00046	0.00050
36 電気音響機器	0.00001	0.00015	0.00001	0.00219	0.00001	0.00001	0.00001	0.00001	0.00001	0.00001
37 情報記録物	0.00007	0.00007	0.00006	0.00005	0.00005	0.00004	0.00004	0.00005	0.00005	0.00006
38 電子計算機・同関連機器賃貸業	0.00139	0.00197	0.00160	0.00153	0.00169	0.00124	0.00203	0.00230	0.00115	0.00217
39 事務用機械器具(除電算機等)賃貸業	0.00033	0.00063	0.00037	0.00042	0.00034	0.00039	0.00067	0.00035	0.00036	0.00103
40 通信機械器具賃貸業	0.00057	0.00059	0.00300	0.00089	0.00071	0.00052	0.00138	0.00173	0.00143	0.00108
41 広告	0.00158	0.01547	0.01398	0.01014	0.00804	0.00668	0.00799	0.01192	0.01090	0.00855
42 印刷・製版・製本	0.01023	0.01132	0.01081	0.01366	0.00770	0.00515	0.01324	0.01064	0.01479	0.02659
43 映画館・劇場・興行場	0.00025	0.00033	0.00028	0.00022	0.00018	0.00017	0.00020	0.00025	0.00022	0.00024
44 電気通信施設建設	0.00000	0.00000	0.00000	0.00000	0.00000	0.00000	0.00000	0.00000	0.00000	0.00000
45 研究	0.09142	0.09132	0.12258	0.13327	0.08637	0.06011	0.09093	0.08764	0.06493	0.07403
46 農林水産業	0.00126	0.00165	0.00152	0.00161	0.00101	0.00100	0.00126	0.00115	0.00091	0.00391
47 鉱業	0.00083	0.00124	0.00092	0.00124	0.00084	0.00220	0.00148	0.00146	0.00111	0.00134
48 飲食料品	0.00079	0.00099	0.00102	0.00105	0.00069	0.00088	0.00087	0.00085	0.00083	0.00182
49 繊維製品	0.00135	0.00316	0.00112	0.00158	0.00172	0.00177	0.00296	0.00307	0.00121	0.00412
50 ハルブ・紙・木製品	0.01468	0.01882	0.01508	0.01780	0.01348	0.01757	0.01771	0.01418	0.01266	0.07666
51 化学製品	0.02650	0.04179	0.03528	0.03646	0.01752	0.03908	0.03367	0.03349	0.05251	0.12778
52 石油・石炭製品	0.00183	0.00171	0.01254	0.01366	0.01103	0.02403	0.01704	0.01587	0.01434	0.02333
53 プラスチック・ゴム	0.05895	0.08323	0.07536	0.07329	0.03379	0.01488	0.04403	0.04320	0.02104	0.16104
54 窯業・土石製品	0.01706	0.02134	0.01860	0.02116	0.02562	0.27371	0.04936	0.04416	0.02714	0.01889
55 鉄鋼	0.03642	0.05385	0.03557	0.04861	0.04890	0.04806	0.03125	0.02004	0.01988	0.04524
56 非鉄金属	0.02445	0.07821	0.04083	0.07963	0.02558	0.03811	0.05141	0.05517	0.01907	0.01371
57 金属製品	0.04695	0.05702	0.01667	0.03747	0.03014	0.05014	0.02570	0.02095	0.01852	0.05110
58 はん用機械	0.00267	0.00527	0.00349	0.00316	0.00522	0.00547	0.00506	0.00354	0.00370	0.00338
59 生産用機械	0.00255	0.00385	0.00247	0.00227	0.00206	0.00348	0.00510	0.00521	0.00468	0.00151
60 業務用機械	0.00028	0.00026	0.00033	0.00028	0.00019	0.00019	0.00026	0.00020	0.00124	0.00023
61 電気機械	0.01344	0.01546	0.04924	0.01985	0.02957	0.00264	0.06055	0.01227	0.01234	0.00128
62 輸送機械	0.00494	0.00573	0.00605	0.00539	0.00458	0.00466	0.00548	0.00495	0.00503	0.00575
63 その他の製造工業製品	0.00150	0.00193	0.00167	0.00242	0.00286	0.00147	0.00170	0.00132	0.00159	0.00399
64 建設	0.01195	0.01607	0.01227	0.01579	0.01443	0.01734	0.01922	0.01382	0.01548	0.01846
65 電力・ガス・熱供給	0.02758	0.02899	0.02575	0.03058	0.02626	0.06361	0.05357	0.05470	0.04842	0.04969
66 水道	0.00297	0.00313	0.00316	0.00326	0.00268	0.00254	0.00343	0.00359	0.00837	0.00361
67 廃棄物処理	0.00156	0.00155	0.00156	0.00175	0.00157	0.00309	0.00221	0.00237	0.00223	0.00608
68 商業	0.07825	0.10389	0.09861	0.09681	0.07678	0.10464	0.10245	0.08123	0.07741	0.14349
69 金融・保険	0.01829	0.02107	0.01565	0.01581	0.01431	0.01804	0.01839	0.01792	0.01415	0.01949
70 不動産	0.01352	0.01700	0.01753	0.01371	0.01218	0.01324	0.01356	0.01237	0.01136	0.02313
71 運輸・郵便	0.04010	0.04867	0.04056	0.04821	0.03662	0.05653	0.04114	0.03705	0.04040	0.06320
72 公務	0.00011	0.00019	0.00019	0.00015	0.00017	0.00041	0.00017	0.00011	0.00011	0.00019
73 教育	0.00161	0.00463	0.00384	0.00550	0.00297	0.00182	0.00247	0.00267	0.00136	0.00325
74 医療・福祉	0.00009	0.00012	0.00011	0.00011	0.00010	0.00015	0.00010	0.00009	0.00009	0.00014
75 その他の非営利団体サービス	0.00153	0.00172	0.00159	0.00271	0.00142	0.00489	0.00186	0.00187	0.00178	0.00222
76 対事業所サービス	0.09269	0.10579	0.12028	0.09750	0.08639	0.07231	0.10535	0.09528	0.09486	0.09412
77 対個人サービス	0.00114	0.00139	0.00144	0.00121	0.00101	0.00092	0.00114	0.00126	0.00100	0.00149
78 事務用品	0.00251	0.00282	0.00291	0.00298	0.00297	0.00213	0.00379	0.00211	0.00235	0.00361
79 分類不明	0.00518	0.00906	0.00882	0.00687	0.00797	0.01908	0.00798	0.00522	0.00527	0.00890
計	1.99134	2.13539	2.15184	2.17125	2.02848	2.10332	2.35575	2.01554	1.77484	2.15286
影響力係数	1.05690	1.13335	1.14208	1.15239	1.07661	1.11633	1.25031	1.06974	0.94199	1.14263

2018年 情報通信産業連関表(逆行列係数表 名目) (I-(I-M)A)⁻¹型

	31	32	33	34	35	36	37	38	39	40
	その他の電 子部品	ラジオ・テレ ビ受信機	ビデオ機器・ デジタルカメ ラ	通信ケーブ ル・光ファイ バケーブル	事務用機械	電気音響機 器	情報記録物	電子計算機・ 同関連機器 賃貸業	事務用機械 器具(除電算 機等)賃貸業	通信機械器 具賃貸業
1 固定電気通信	0.00349	0.00335	0.00234	0.00393	0.00341	0.00374	0.00360	0.00423	0.00379	0.00371
2 移動電気通信	0.00242	0.00241	0.00170	0.00294	0.00258	0.00284	0.00314	0.00193	0.00175	0.00171
3 その他の電気通信	0.00107	0.00104	0.00073	0.00125	0.00104	0.00115	0.00105	0.00110	0.00100	0.00098
4 その他の通信サービス	0.00005	0.00005	0.00004	0.00007	0.00006	0.00005	0.00006	0.00004	0.00003	0.00003
5 公共放送	0.00005	0.00006	0.00010	0.00009	0.00007	0.00005	0.00010	0.00023	0.00021	0.00020
6 民間テレビジョン放送・多重放送	0.00247	0.00722	0.00222	0.00319	0.00252	0.00298	0.00466	0.00461	0.00414	0.00405
7 民間ラジオ放送	0.00016	0.00047	0.00014	0.00021	0.00016	0.00019	0.00030	0.00030	0.00027	0.00026
8 民間衛星放送	0.00010	0.00030	0.00009	0.00013	0.00011	0.00013	0.00020	0.00019	0.00017	0.00017
9 有線テレビジョン放送	0.00001	0.00003	0.00001	0.00001	0.00001	0.00001	0.00006	0.00002	0.00002	0.00002
10 有線ラジオ放送	0.00003	0.00006	0.00002	0.00004	0.00003	0.00003	0.00012	0.00005	0.00005	0.00005
11 ソフトウェア業	0.00128	0.00965	0.00213	0.00141	0.00087	0.00092	0.00120	0.00327	0.00293	0.00286
12 情報処理サービス	0.01165	0.01693	0.01020	0.01048	0.00656	0.01060	0.00542	0.01315	0.01180	0.01155
13 情報提供サービス	0.00335	0.00502	0.00296	0.00302	0.00185	0.00307	0.00152	0.00382	0.00342	0.00334
14 インターネット附随サービス	0.00430	0.00602	0.00256	0.00307	0.00286	0.00471	0.00341	0.00340	0.00308	0.00302
15 新聞	0.00203	0.00236	0.00190	0.00164	0.00149	0.00286	0.00192	0.00149	0.00134	0.00132
16 出版	0.00201	0.00162	0.00134	0.00126	0.00169	0.00187	0.00185	0.00134	0.00120	0.00117
17 ニュース供給	0.00072	0.00171	0.00078	0.00081	0.00078	0.00076	0.00115	0.00171	0.00154	0.00150
18 映像・音声・文字情報制作業(除、ニュース供給業)	0.00202	0.00468	0.00216	0.00233	0.00216	0.00210	0.00314	0.00465	0.00417	0.00408
19 パーソナルコンピュータ	0.00000	0.00000	0.00000	0.00000	0.00000	0.00000	0.00000	0.00000	0.00000	0.00000
20 電子計算機本体(除パソコン)	0.00000	0.00000	0.00000	0.00000	0.00000	0.00000	0.00000	0.00000	0.00000	0.00000
21 電子計算機付属装置	0.00000	0.00000	0.00000	0.00000	0.00000	0.00000	0.00000	0.00000	0.00000	0.00000
22 有線電気通信機器	0.00000	0.00000	0.00000	0.00000	0.00000	0.00000	0.00000	0.00000	0.00000	0.00000
23 携帯電話機	0.00001	0.00001	0.00001	0.00001	0.00001	0.00000	0.00001	0.00001	0.00001	0.00001
24 無線電気通信機器(除携帯電話機)	0.00001	0.00001	0.00001	0.00001	0.00001	0.00001	0.00001	0.00002	0.00002	0.00002
25 その他の電気通信機器	0.00003	0.00003	0.00002	0.00003	0.00002	0.00003	0.00003	0.00003	0.00003	0.00003
26 電子管	0.00017	0.01638	0.00125	0.00001	0.00051	0.00053	0.00001	0.00002	0.00002	0.00002
27 半導体素子	0.00332	0.00662	0.00306	0.00002	0.00299	0.00343	0.00001	0.00004	0.00004	0.00004
28 集積回路	0.00192	0.00309	0.00376	0.00001	0.00408	0.00303	0.00001	0.00004	0.00004	0.00003
29 液晶パネル	0.00100	0.19529	0.05679	0.00015	0.02321	0.03862	0.00015	0.00042	0.00039	0.00038
30 磁気テープ・磁気ディスク	0.00002	0.00002	0.00003	0.00001	0.00002	0.00002	0.00018	0.00001	0.00001	0.00001
31 その他の電子部品	1.41236	0.18713	0.10117	0.00432	0.09980	1.96552	0.00204	0.00499	0.00458	0.00449
32 ラジオ・テレビ受信機	0.00000	1.00000	0.00000	0.00000	0.00000	0.00000	0.00000	0.00000	0.00000	0.00000
33 ビデオ機器・デジタルカメラ	0.00000	0.00000	1.00077	0.00000	0.00001	0.00000	0.00000	0.00000	0.00000	0.00000
34 通信ケーブル・光ファイバケーブル	0.00006	0.00004	0.00125	1.01554	0.00005	0.00020	0.00006	0.00003	0.00003	0.00003
35 事務用機械	0.00050	0.00048	0.00031	0.00048	1.16504	0.00051	0.00052	0.00510	0.00459	0.00449
36 電気音響機器	0.00001	0.00179	0.00236	0.00001	0.00001	1.01186	0.00001	0.00002	0.00002	0.00002
37 情報記録物	0.00004	0.00010	0.00005	0.00005	0.00004	0.00004	1.00006	0.00010	0.00009	0.00009
38 電子計算機・同関連機器賃貸業	0.00311	0.00180	0.00113	0.00354	0.00154	0.00174	0.00128	1.00103	0.00093	0.00092
39 事務用機械器具(除電算機等)賃貸業	0.00040	0.00041	0.00023	0.00047	0.00037	0.00062	0.00046	0.00022	1.00020	0.00020
40 通信機械器具賃貸業	0.00092	0.00221	0.00085	0.00081	0.00068	0.00175	0.00143	0.00027	0.00025	1.00024
41 広告	0.00798	0.02333	0.00717	0.01031	0.00813	0.00963	0.01505	0.01487	0.01335	0.01307
42 印刷・製版・製本	0.00804	0.01896	0.02530	0.00729	0.02014	0.01446	0.02330	0.00564	0.00506	0.00495
43 映画館、劇場、興行場	0.00019	0.00045	0.00019	0.00022	0.00020	0.00020	0.00032	0.00042	0.00037	0.00037
44 電気通信施設建設	0.00000	0.00000	0.00000	0.00000	0.00000	0.00000	0.00000	0.00000	0.00000	0.00000
45 研究	0.10032	0.07325	0.05359	0.07185	0.07955	0.07558	0.03990	0.01343	0.01202	0.01175
46 農林水産業	0.00124	0.00138	0.00109	0.00220	0.00161	0.00170	0.00431	0.00064	0.00057	0.00056
47 鉱業	0.00183	0.00097	0.00106	0.00238	0.00109	0.00096	0.00116	0.00034	0.00031	0.00030
48 飲食料品	0.00088	0.00088	0.00070	0.00153	0.00106	0.00084	0.00516	0.00051	0.00046	0.00045
49 繊維製品	0.00235	0.00101	0.00106	0.00445	0.00124	0.00188	0.00290	0.00216	0.00193	0.00189
50 ハルブ・紙・木製品	0.02192	0.01844	0.01672	0.02864	0.01739	0.03619	0.02665	0.00755	0.00678	0.00664
51 化学製品	0.02694	0.03487	0.03519	0.12107	0.05999	0.03149	0.08757	0.00869	0.00781	0.00765
52 石油・石炭製品	0.00712	0.01332	0.01175	0.02497	0.01799	0.01284	0.02835	0.00913	0.00818	0.00800
53 プラスチック・ゴム	0.02607	0.06170	0.04169	0.05833	0.08383	0.05042	0.22341	0.00750	0.00679	0.00665
54 窯業・土石製品	0.10453	0.02527	0.01867	0.06565	0.01875	0.02124	0.00361	0.00159	0.00144	0.00141
55 鉄鋼	0.05068	0.03453	0.07160	0.02121	0.05285	0.05219	0.00690	0.00500	0.00455	0.00445
56 非鉄金属	0.08591	0.02885	0.06108	0.16502	0.02008	0.03622	0.00504	0.00147	0.00134	0.00131
57 金属製品	0.04036	0.02006	0.03411	0.01439	0.02975	0.05608	0.00584	0.00309	0.00279	0.00273
58 はん用機械	0.00446	0.01213	0.00737	0.00119	0.00654	0.00510	0.00123	0.00231	0.00212	0.00208
59 生産用機械	0.00461	0.00553	0.00307	0.00129	0.00259	0.00233	0.00173	0.00281	0.00259	0.00254
60 業務用機械	0.00021	0.00227	0.00270	0.00022	0.00523	0.00368	0.00023	0.00034	0.00031	0.00030
61 電気機械	0.01049	0.01804	0.02079	0.00138	0.01931	0.01877	0.00111	0.00185	0.00170	0.00166
62 輸送機械	0.00542	0.00521	0.00357	0.00548	0.00529	0.00529	0.00560	0.01084	0.00997	0.00976
63 その他の製造工業製品	0.00192	0.00267	0.00186	0.00183	0.00194	0.00256	0.00176	0.00657	0.00587	0.00575
64 建設	0.02442	0.01164	0.00912	0.02062	0.01110	0.01572	0.02350	0.00999	0.00896	0.00876
65 電力・ガス・熱供給	0.05390	0.03295	0.02568	0.05995	0.03661	0.02812	0.03843	0.00973	0.00876	0.00858
66 水道	0.00418	0.00348	0.00224	0.00275	0.00318	0.00272	0.00343	0.00139	0.00125	0.00122
67 廃棄物処理	0.00237	0.00167	0.00115	0.00366	0.00158	0.00152	0.00206	0.00085	0.00076	0.00075
68 商業	0.08638	0.10753	0.09200	0.13051	0.12527	0.09964	0.11571	0.03146	0.02827	0.02766
69 金融・保険	0.01838	0.01676	0.01228	0.02932	0.02001	0.01579	0.01751	0.06970	0.06272	0.06143
70 不動産	0.01346	0.01359	0.01505	0.01601	0.01588	0.01891	0.01585	0.01957	0.01756	0.01719
71 運輸・郵便	0.04348	0.03860	0.03197	0.05719	0.04894	0.03694	0.04461	0.02150	0.01930	0.01889
72 公務	0.00014	0.00013	0.00013	0.00027	0.00037	0.00012	0.00020	0.00018	0.00016	0.00016
73 教育	0.00393	0.00179	0.00141	0.00064	0.00126	0.00183	0.00056	0.00099	0.00089	0.00087
74 医療・福祉	0.00010	0.00010	0.00008	0.00014	0.00014	0.00009	0.00011	0.00008	0.00007	0.00007
75 その他の非営利団体サービス	0.00192	0.00144	0.00093	0.00226	0.00262	0.00132	0.00133	0.00251	0.00225	0.00220
76 対事業所サービス	0.10207	0.10060	0.08442	0.09243	0.09434	0.10401	0.10440	0.25636	0.23613	0.23132
77 対個人サービス	0.00116	0.00158	0.00099	0.00131	0.00126	0.00101	0.03109	0.00207	0.00186	0.00182
78 事務用品	0.00255	0.00189	0.00150	0.00296	0.00310	0.00252	0.00305	0.00182	0.00163	0.00160
79 分類不明	0.00641	0.00625	0.00593	0.01268	0.01737	0.00579	0.00952	0.00823	0.00742	0.00726
計	2.34943	2.22151	1.88971	2.10497	2.16418	2.07250	1.94165	1.60108	1.54646	1.53505
影響力係数	1.24695	1.17906	1.00296	1.11721	1.14663	1.09997	1.03052	0.84977	0.82078	0.81473

2018年 情報通信産業連関表(逆行列係数表 名目) (I-(I-M)A)⁻¹型

	41	42	43	44	45	46	47	48	49	50
	広告	印刷・製版・製本	映画館、劇場・興行場	電気通信施設建設	研究	農林水産業	鉱業	飲食料品	繊維製品	パルプ・紙・木製品
1 固定電気通信	0.01474	0.00296	0.00583	0.00292	0.01153	0.00239	0.00445	0.00298	0.00341	0.00330
2 移動電気通信	0.01506	0.00260	0.00416	0.00471	0.00456	0.00182	0.00443	0.00226	0.00267	0.00269
3 その他の電気通信	0.00383	0.00087	0.00113	0.00085	0.00395	0.00056	0.00109	0.00074	0.00099	0.00094
4 その他の通信サービス	0.00017	0.00005	0.00006	0.00005	0.00008	0.00005	0.00006	0.00006	0.00005	0.00007
5 公共放送	0.00039	0.00008	0.00037	0.00012	0.00006	0.00009	0.00011	0.00008	0.00007	0.00008
6 民間テレビジョン放送・多重放送	0.31577	0.00196	0.00609	0.00198	0.00198	0.00178	0.00246	0.00540	0.00290	0.00319
7 民間ラジオ放送	0.02043	0.00013	0.00037	0.00013	0.00013	0.00011	0.00016	0.00035	0.00019	0.00021
8 民間衛星放送	0.01334	0.00008	0.00024	0.00008	0.00008	0.00007	0.00010	0.00023	0.00012	0.00013
9 有線テレビジョン放送	0.00113	0.00001	0.00006	0.00001	0.00001	0.00001	0.00001	0.00003	0.00001	0.00001
10 有線ラジオ放送	0.00193	0.00003	0.00034	0.00003	0.00003	0.00002	0.00004	0.00005	0.00003	0.00004
11 ソフトウェア業	0.00230	0.00074	0.00130	0.00066	0.00291	0.00103	0.00097	0.00096	0.00100	0.00106
12 情報処理サービス	0.01797	0.00679	0.00842	0.00762	0.01638	0.00406	0.00610	0.00599	0.00625	0.00764
13 情報提供サービス	0.00524	0.00193	0.00246	0.00217	0.00468	0.00114	0.00171	0.00169	0.00175	0.00216
14 インターネット随時サービス	0.06657	0.00226	0.00509	0.00220	0.00344	0.00172	0.00266	0.00312	0.00285	0.00293
15 新聞	0.05209	0.00123	0.00185	0.00096	0.00194	0.00070	0.00127	0.00171	0.00190	0.00140
16 出版	0.01793	0.00166	0.00341	0.00109	0.00759	0.00088	0.00119	0.00131	0.00156	0.00128
17 ニュース供給	0.05830	0.00056	0.03798	0.00061	0.00061	0.00050	0.00066	0.00128	0.00076	0.00081
18 映像・音声・文字情報制作業(除、ニュース供給業)	0.15737	0.00152	0.10318	0.00167	0.00229	0.00137	0.00193	0.00348	0.00209	0.00225
19 パーソナルコンピュータ	0.00000	0.00000	0.00000	0.00000	0.00000	0.00000	0.00000	0.00000	0.00000	0.00000
20 電子計算機本体(除パソコン)	0.00000	0.00000	0.00000	0.00000	0.00000	0.00000	0.00000	0.00000	0.00000	0.00000
21 電子計算機付属装置	0.00000	0.00000	0.00000	0.00000	0.00000	0.00000	0.00000	0.00000	0.00000	0.00000
22 有線電気通信機器	0.00000	0.00000	0.00000	0.00040	0.00000	0.00000	0.00000	0.00000	0.00000	0.00000
23 携帯電話機	0.00002	0.00000	0.00001	0.00002	0.00001	0.00000	0.00000	0.00000	0.00000	0.00000
24 無線電気通信機器(除携帯電話機)	0.00001	0.00001	0.00001	0.00171	0.00001	0.00001	0.00001	0.00001	0.00001	0.00001
25 その他の電気通信機器	0.00002	0.00002	0.00002	0.00980	0.00003	0.00002	0.00004	0.00001	0.00002	0.00003
26 電子管	0.00001	0.00001	0.00001	0.00002	0.00001	0.00001	0.00001	0.00001	0.00001	0.00001
27 半導体素子	0.00002	0.00001	0.00001	0.00007	0.00002	0.00001	0.00002	0.00001	0.00001	0.00001
28 集積回路	0.00002	0.00001	0.00001	0.00005	0.00002	0.00001	0.00002	0.00001	0.00001	0.00001
29 液晶パネル	0.00024	0.00011	0.00016	0.00039	0.00020	0.00011	0.00025	0.00010	0.00012	0.00011
30 磁気テープ・磁気ディスク	0.00013	0.00005	0.00006	0.00000	0.00012	0.00000	0.00000	0.00001	0.00001	0.00001
31 その他の電子部品	0.00309	0.00157	0.00199	0.00629	0.00273	0.00126	0.00343	0.00135	0.00133	0.00148
32 ラジオ・テレビ受信機	0.00000	0.00000	0.00000	0.00000	0.00000	0.00000	0.00000	0.00000	0.00000	0.00000
33 ビデオ機器・デジタルカメラ	0.00000	0.00000	0.00000	0.00000	0.00000	0.00000	0.00000	0.00000	0.00000	0.00000
34 通信ケーブル・光ファイバケーブル	0.00003	0.00003	0.00004	0.05699	0.00008	0.00004	0.00006	0.00003	0.00003	0.00005
35 事務用機械	0.00080	0.00040	0.00052	0.00061	0.00079	0.00029	0.00080	0.00033	0.00034	0.00035
36 電気音響機器	0.00001	0.00001	0.00001	0.00006	0.00001	0.00001	0.00001	0.00001	0.00001	0.00001
37 情報記録物	0.00271	0.00003	0.00220	0.00003	0.00005	0.00003	0.00004	0.00007	0.00004	0.00005
38 電子計算機・同関連機器賃貸業	0.00340	0.00177	0.00175	0.00135	0.00287	0.00073	0.00141	0.00136	0.00155	0.00182
39 事務用機械器具(除電算機等)賃貸業	0.00122	0.00038	0.00679	0.00025	0.00101	0.00031	0.00111	0.00033	0.00053	0.00053
40 通信機械器具賃貸業	0.00101	0.00141	0.00027	0.00038	0.00040	0.00071	0.00181	0.00065	0.00053	0.00068
41 広告	1.02132	0.00633	0.01848	0.00640	0.00640	0.00574	0.00795	0.01747	0.00937	0.01032
42 印刷・製版・製本	0.04890	1.05736	0.00913	0.00381	0.02798	0.00320	0.00384	0.01188	0.00646	0.01009
43 映画館、劇場・興行場	0.01610	0.00014	1.00799	0.00015	0.00020	0.00013	0.00018	0.00034	0.00020	0.00021
44 電気通信施設建設	0.00000	0.00000	0.00000	1.00000	0.00000	0.00000	0.00000	0.00000	0.00000	0.00000
45 研究	0.00898	0.01589	0.00339	0.01342	1.01221	0.00969	0.01167	0.01338	0.03069	0.01806
46 農林水産業	0.00232	0.00431	0.00183	0.00070	0.00346	1.14477	0.00060	0.20975	0.01059	0.03291
47 鉱業	0.00053	0.00077	0.00086	0.00083	0.00067	0.00108	1.00326	0.00084	0.00109	0.00176
48 飲食料品	0.00448	0.00116	0.00413	0.00039	0.00408	0.10938	0.00040	1.19862	0.00454	0.00549
49 繊維製品	0.00110	0.00112	0.00086	0.00123	0.00081	0.00216	0.00196	0.00126	1.08269	0.00362
50 パルプ・紙・木製品	0.02616	0.14337	0.00074	0.00788	0.02078	0.03162	0.00812	0.03021	0.01678	1.34559
51 化学製品	0.01474	0.05621	0.00902	0.01721	0.02320	0.05974	0.01641	0.03238	0.13768	0.06356
52 石油・石炭製品	0.01323	0.01442	0.01690	0.01542	0.01789	0.03520	0.11845	0.01991	0.02516	0.02432
53 プラスチック・ゴム	0.01406	0.07155	0.00573	0.03197	0.01864	0.01978	0.01381	0.03432	0.02029	0.03687
54 窯業・土石製品	0.00156	0.00221	0.00138	0.02074	0.00363	0.00429	0.00267	0.00410	0.00270	0.00752
55 鉄鋼	0.00439	0.00709	0.00350	0.04012	0.00448	0.00626	0.02075	0.01078	0.00538	0.03594
56 非鉄金属	0.00134	0.00372	0.00090	0.01556	0.00136	0.00155	0.00317	0.00339	0.00165	0.00521
57 金属製品	0.00282	0.00523	0.00253	0.04532	0.00321	0.00559	0.02367	0.01759	0.00612	0.01899
58 はん用機械	0.00155	0.00099	0.00106	0.00341	0.00134	0.00077	0.00422	0.00077	0.00073	0.00217
59 生産用機械	0.00180	0.00110	0.00112	0.00166	0.00150	0.00075	0.00348	0.00084	0.00079	0.00100
60 業務用機械	0.00051	0.00019	0.00034	0.00020	0.00019	0.00033	0.00025	0.00022	0.00018	0.00022
61 電気機械	0.00168	0.00068	0.00167	0.00533	0.00109	0.00089	0.00165	0.00064	0.00058	0.00080
62 輸送機械	0.00753	0.00466	0.00510	0.00655	0.00648	0.01350	0.00877	0.00605	0.00383	0.00497
63 その他の製造工業製品	0.00236	0.00073	0.00144	0.00173	0.00502	0.00090	0.00256	0.00086	0.00793	0.00190
64 建設	0.01134	0.01150	0.01456	0.00707	0.01550	0.01234	0.02169	0.00908	0.01327	0.02017
65 電力・ガス・熱供給	0.01754	0.03170	0.03890	0.02071	0.02016	0.02202	0.04544	0.02843	0.03997	0.07213
66 水道	0.00250	0.00235	0.00757	0.00208	0.00860	0.00300	0.00671	0.00490	0.00324	0.00476
67 廃棄物処理	0.00325	0.00174	0.00826	0.00745	0.00329	0.00138	0.00301	0.00197	0.00158	0.00262
68 商業	0.04126	0.12226	0.03890	0.05819	0.04953	0.08210	0.05446	0.12768	0.12535	0.15398
69 金融・保険	0.01628	0.01908	0.01613	0.05670	0.01347	0.01467	0.05507	0.01568	0.02806	0.02306
70 不動産	0.02960	0.01508	0.02960	0.00970	0.02952	0.01037	0.01876	0.01342	0.01398	0.01513
71 運輸・郵便	0.03566	0.04381	0.03512	0.03542	0.03668	0.04190	0.04976	0.05156	0.03509	0.06010
72 公務	0.00019	0.00011	0.00014	0.00014	0.00018	0.00036	0.00023	0.00018	0.00012	0.00015
73 教育	0.00542	0.00047	0.00107	0.00076	0.00062	0.00042	0.00112	0.00076	0.00046	0.00077
74 医療・福祉	0.00040	0.00011	0.00018	0.00011	0.00013	0.00051	0.00012	0.00018	0.00009	0.00013
75 その他の非営利団体サービス	0.00489	0.00145	0.00466	0.00145	0.00338	0.00154	0.00358	0.00179	0.00210	0.00176
76 対事業所サービス	0.16153	0.08201	0.10063	0.13735	0.13282	0.06146	0.17816	0.06674	0.06656	0.07087
77 対個人サービス	0.03179	0.00078	0.03014	0.00085	0.00320	0.00108	0.00092	0.00410	0.00092	0.00095
78 事務用品	0.00345	0.00193	0.00273	0.00143	0.00832	0.00133	0.00196	0.00171	0.00218	0.00195
79 分類不明	0.00868	0.00525	0.00646	0.00631	0.00831	0.01675	0.01069	0.00853	0.00563	0.00720
計	2.34857	1.77016	1.64227	1.69203	1.56895	1.75037	1.74796	1.98831	1.74700	2.10163
影響力係数	1.24649	0.93951	0.87163	0.89804	0.83271	0.92901	0.92772	1.05529	0.92722	1.11543

2018年 情報通信産業連関表(逆行列係数表 名目) (I-(I-M)A)⁻¹型

	51	52	53	54	55	56	57	58	59	60
	化学製品	石油・石炭製品	プラスチック・ゴム	窯業・土石製品	鉄鋼	非鉄金属	金属製品	はん用機械	生産用機械	業務用機械
1 固定電気通信	0.00585	0.00048	0.00401	0.00258	0.00225	0.00213	0.00298	0.00299	0.00309	0.00366
2 移動電気通信	0.00610	0.00040	0.00317	0.00214	0.00181	0.00165	0.00262	0.00251	0.00253	0.00269
3 その他の電気通信	0.00154	0.00013	0.00116	0.00075	0.00067	0.00067	0.00081	0.00089	0.00094	0.00114
4 その他の通信サービス	0.00008	0.00002	0.00006	0.00006	0.00006	0.00005	0.00006	0.00005	0.00005	0.00005
5 公共放送	0.00006	0.00003	0.00006	0.00006	0.00008	0.00006	0.00007	0.00006	0.00006	0.00006
6 民間テレビジョン放送・多重放送	0.01045	0.00030	0.00445	0.00211	0.00142	0.00128	0.00175	0.00249	0.00223	0.00336
7 民間ラジオ放送	0.00068	0.00002	0.00029	0.00014	0.00009	0.00008	0.00011	0.00016	0.00014	0.00022
8 民間衛星放送	0.00044	0.00001	0.00019	0.00009	0.00006	0.00005	0.00007	0.00011	0.00009	0.00014
9 有線テレビジョン放送	0.00004	0.00000	0.00002	0.00001	0.00001	0.00001	0.00001	0.00001	0.00001	0.00001
10 有線ラジオ放送	0.00008	0.00000	0.00004	0.00003	0.00002	0.00002	0.00003	0.00003	0.00003	0.00003
11 ソフトウェア業	0.00137	0.00012	0.00112	0.00094	0.00079	0.00075	0.00073	0.00106	0.00120	0.00114
12 情報処理サービス	0.01143	0.00096	0.00859	0.00738	0.00615	0.00530	0.00696	0.00773	0.00996	0.00953
13 情報提供サービス	0.00331	0.00027	0.00245	0.00213	0.00175	0.00150	0.00198	0.00222	0.00288	0.00274
14 インターネット随伴サービス	0.00531	0.00052	0.00340	0.00259	0.00197	0.00168	0.00241	0.00289	0.00242	0.00377
15 新聞	0.00262	0.00021	0.00199	0.00116	0.00072	0.00087	0.00131	0.00124	0.00115	0.00189
16 出版	0.00263	0.00013	0.00118	0.00098	0.00056	0.00064	0.00106	0.00116	0.00134	0.00176
17 ニュース供給	0.00217	0.00009	0.00109	0.00060	0.00049	0.00038	0.00050	0.00069	0.00066	0.00085
18 映像・音声・文字情報制作業(除、ニュース供給業)	0.00594	0.00024	0.00300	0.00167	0.00137	0.00107	0.00138	0.00190	0.00181	0.00236
19 パーソナルコンピュータ	0.00000	0.00000	0.00000	0.00000	0.00000	0.00000	0.00000	0.00000	0.00000	0.00000
20 電子計算機本体(除パソコン)	0.00000	0.00000	0.00000	0.00000	0.00000	0.00000	0.00000	0.00000	0.00000	0.00000
21 電子計算機付属装置	0.00000	0.00000	0.00000	0.00000	0.00000	0.00000	0.00000	0.00000	0.00000	0.00000
22 有線電気通信機器	0.00000	0.00000	0.00000	0.00000	0.00000	0.00000	0.00000	0.00000	0.00000	0.00000
23 携帯電話機	0.00001	0.00000	0.00001	0.00000	0.00000	0.00000	0.00001	0.00001	0.00001	0.00001
24 無線電気通信機器(除携帯電話機)	0.00001	0.00000	0.00001	0.00001	0.00001	0.00001	0.00001	0.00001	0.00001	0.00001
25 その他の電気通信機器	0.00002	0.00000	0.00002	0.00003	0.00003	0.00002	0.00003	0.00001	0.00005	0.00003
26 電子管	0.00001	0.00000	0.00001	0.00001	0.00000	0.00000	0.00001	0.00002	0.00002	0.00049
27 半導体素子	0.00001	0.00000	0.00001	0.00001	0.00001	0.00001	0.00005	0.00012	0.00012	0.00188
28 集積回路	0.00001	0.00000	0.00001	0.00001	0.00001	0.00001	0.00002	0.00008	0.00017	0.00168
29 液晶パネル	0.00012	0.00002	0.00013	0.00014	0.00009	0.00008	0.00012	0.00072	0.00129	0.03986
30 磁気テープ・磁気ディスク	0.00002	0.00000	0.00001	0.00001	0.00000	0.00000	0.00001	0.00001	0.00001	0.00002
31 その他の電子部品	0.00168	0.00028	0.00174	0.00189	0.00117	0.00121	0.00500	0.01421	0.01202	0.08666
32 ラジオ・テレビ受信機	0.00000	0.00000	0.00000	0.00000	0.00000	0.00000	0.00000	0.00000	0.00000	0.00000
33 ビデオ機器・デジタルカメラ	0.00000	0.00000	0.00000	0.00000	0.00000	0.00000	0.00000	0.00000	0.00001	0.00000
34 通信ケーブル・光ファイバケーブル	0.00005	0.00001	0.00005	0.00006	0.00007	0.00004	0.00005	0.00007	0.00012	0.00047
35 事務用機械	0.00042	0.00007	0.00042	0.00046	0.00028	0.00025	0.00035	0.00041	0.00040	0.00041
36 電気音響機器	0.00001	0.00000	0.00001	0.00001	0.00001	0.00001	0.00001	0.00001	0.00001	0.00001
37 情報記録物	0.00011	0.00001	0.00006	0.00003	0.00003	0.00002	0.00003	0.00004	0.00004	0.00005
38 電子計算機・同関連機器賃貸業	0.00170	0.00018	0.00237	0.00109	0.00143	0.00098	0.00144	0.00130	0.00136	0.00153
39 事務用機械器具(除電算機等)賃貸業	0.00063	0.00011	0.00045	0.00069	0.00030	0.00030	0.00041	0.00042	0.00043	0.00052
40 通信機械器具賃貸業	0.00049	0.00017	0.00070	0.00078	0.00049	0.00042	0.00058	0.00099	0.00141	0.00069
41 広告	0.03379	0.00097	0.01439	0.00680	0.00459	0.00415	0.00564	0.00804	0.00721	0.01085
42 印刷・製版・製本	0.01060	0.00054	0.00539	0.00506	0.00282	0.00310	0.00555	0.00497	0.00520	0.00821
43 映画館・劇場・興行場	0.00059	0.00002	0.00029	0.00015	0.00012	0.00010	0.00013	0.00018	0.00017	0.00022
44 電気通信施設建設	0.00000	0.00000	0.00000	0.00000	0.00000	0.00000	0.00000	0.00000	0.00000	0.00000
45 研究	0.11779	0.00296	0.05528	0.02767	0.01811	0.02284	0.01768	0.03739	0.05224	0.09036
46 農林水産業	0.00531	0.00007	0.01173	0.00148	0.00038	0.00049	0.00053	0.00061	0.00073	0.00123
47 鉱業	0.00305	0.02283	0.00128	0.00426	0.00602	0.00822	0.00240	0.00153	0.00124	0.00117
48 飲食料品	0.00997	0.00007	0.00314	0.00122	0.00032	0.00035	0.00038	0.00045	0.00052	0.00084
49 繊維製品	0.00107	0.00012	0.00225	0.00179	0.00066	0.00072	0.00097	0.00096	0.00110	0.00122
50 ハルブ・紙・木製品	0.03134	0.00097	0.01990	0.00366	0.00606	0.00761	0.01047	0.00818	0.00769	0.01540
51 化学製品	1.34727	0.00263	0.24667	0.04219	0.00986	0.01381	0.01589	0.01338	0.01517	0.03290
52 石油・石炭製品	0.09649	1.04775	0.02738	0.04100	0.07791	0.01471	0.03066	0.01980	0.01746	0.01594
53 プラスチック・ゴム	0.03650	0.00100	1.26204	0.01533	0.00505	0.01055	0.01026	0.02110	0.03099	0.04925
54 窯業・土石製品	0.00955	0.00058	0.00811	1.08150	0.01263	0.00950	0.00934	0.01240	0.00891	0.02691
55 鉄鋼	0.01041	0.00123	0.01434	0.02723	2.11519	0.00743	0.50964	0.27751	0.22789	0.08301
56 非鉄金属	0.00728	0.00023	0.00130	0.01138	0.01355	1.33688	0.06084	0.04201	0.02552	0.04946
57 金属製品	0.01541	0.00139	0.01300	0.01520	0.00530	0.00451	1.07242	0.04302	0.04029	0.05005
58 はん用機械	0.00102	0.00021	0.00156	0.00339	0.00102	0.00065	0.00201	1.14682	0.04577	0.01916
59 生産用機械	0.00104	0.00021	0.00427	0.00206	0.00093	0.00073	0.00142	0.00355	1.12585	0.00312
60 業務用機械	0.00018	0.00003	0.00022	0.00018	0.00016	0.00014	0.00020	0.00217	0.00422	1.03518
61 電気機械	0.00075	0.00014	0.00083	0.00090	0.00062	0.00050	0.00131	0.01854	0.01890	0.01532
62 輸送機械	0.00492	0.00142	0.00496	0.00580	0.00432	0.00369	0.00451	0.00459	0.00514	0.00452
63 その他の製造工業製品	0.00126	0.00014	0.00098	0.00175	0.00141	0.00081	0.00086	0.00084	0.00171	0.00280
64 建設	0.01909	0.00262	0.01832	0.02282	0.02781	0.01573	0.02171	0.01383	0.01296	0.01341
65 電力・ガス・熱供給	0.05483	0.01114	0.04675	0.07191	0.08620	0.04722	0.04902	0.03414	0.02890	0.02897
66 水道	0.00599	0.00088	0.00388	0.00309	0.00339	0.00249	0.00269	0.00245	0.00245	0.00319
67 廃棄物処理	0.00445	0.00039	0.00193	0.00419	0.00197	0.00140	0.00144	0.00143	0.00111	0.00190
68 商業	0.08973	0.01291	0.12784	0.07489	0.11135	0.09626	0.11452	0.09625	0.08587	0.09332
69 金融・保険	0.01913	0.00585	0.01472	0.02097	0.01752	0.01722	0.02329	0.01724	0.01659	0.02259
70 不動産	0.01581	0.00236	0.01609	0.01277	0.01212	0.00950	0.01494	0.01339	0.01293	0.01337
71 運輸・郵便	0.04852	0.02710	0.04320	0.06414	0.06227	0.05251	0.05049	0.03991	0.03588	0.03981
72 公務	0.00013	0.00003	0.00015	0.00028	0.00018	0.00017	0.00016	0.00033	0.00027	0.00016
73 教育	0.00127	0.00011	0.00078	0.00119	0.00053	0.00048	0.00128	0.00153	0.00148	0.00134
74 医療・福祉	0.00014	0.00004	0.00011	0.00014	0.00012	0.00010	0.00011	0.00012	0.00010	0.00010
75 その他の非営利団体サービス	0.00343	0.00035	0.00187	0.00202	0.00210	0.00098	0.00189	0.00313	0.00281	0.00250
76 対事業所サービス	0.08456	0.01425	0.08849	0.09510	0.05961	0.05128	0.07356	0.08396	0.07951	0.08218
77 対個人サービス	0.00192	0.00013	0.00114	0.00075	0.00069	0.00062	0.00073	0.00089	0.00094	0.00108
78 事務用品	0.00246	0.00022	0.00152	0.00212	0.00110	0.00120	0.00136	0.00200	0.00220	0.00233
79 分類不明	0.00621	0.00147	0.00675	0.01323	0.00850	0.00804	0.00731	0.01542	0.01254	0.00751
計	216867	117010	211893	175025	270672	177824	216054	204145	198300	200059
影響力係数	1.15102	0.82103	1.12462	0.92894	1.43658	0.94380	1.14670	1.08350	1.05528	1.06181

2018年 情報通信産業連関表(逆行列係数表 名目) (I-(I-M)A)⁻¹型

	61	62	63	64	65	66	67	68	69	70
	電気機械	輸送機械	その他の製造工業製品	建設	電力・ガス・熱供給	水道	廃棄物処理	商業	金融・保険	不動産
1 固定電気通信	0.00379	0.00326	0.00376	0.00378	0.00191	0.00789	0.00354	0.00982	0.01131	0.00161
2 移動電気通信	0.00279	0.00226	0.00297	0.00478	0.00150	0.00369	0.00204	0.00762	0.00495	0.00221
3 その他の電気通信	0.00109	0.00106	0.00109	0.00098	0.00049	0.00122	0.00094	0.00343	0.00236	0.00035
4 その他の通信サービス	0.00006	0.00006	0.00006	0.00006	0.00005	0.00006	0.00005	0.00014	0.00008	0.00002
5 公共放送	0.00007	0.00006	0.00007	0.00012	0.00004	0.00006	0.00021	0.00026	0.00008	0.00005
6 民間テレビジョン放送・多重放送	0.00356	0.00375	0.00492	0.00198	0.00246	0.00374	0.00114	0.00384	0.01144	0.00251
7 民間ラジオ放送	0.00023	0.00024	0.00032	0.00013	0.00016	0.00024	0.00007	0.00025	0.00074	0.00016
8 民間衛星放送	0.00015	0.00016	0.00021	0.00008	0.00010	0.00016	0.00005	0.00016	0.00048	0.00011
9 有線テレビジョン放送	0.00001	0.00002	0.00002	0.00001	0.00001	0.00002	0.00001	0.00002	0.00004	0.00001
10 有線ラジオ放送	0.00004	0.00004	0.00005	0.00003	0.00003	0.00003	0.00001	0.00009	0.00034	0.00004
11 ソフトウェア業	0.00133	0.00109	0.00105	0.00083	0.00062	0.00498	0.00038	0.00250	0.00206	0.00142
12 情報処理サービス	0.01253	0.00739	0.00793	0.00571	0.01207	0.03108	0.00447	0.01511	0.03122	0.00395
13 情報提供サービス	0.00364	0.00210	0.00224	0.00161	0.00350	0.00893	0.00129	0.00393	0.00811	0.00107
14 インターネット随時サービス	0.00366	0.00304	0.00406	0.00252	0.00190	0.00368	0.00146	0.00889	0.00759	0.00162
15 新聞	0.00180	0.00142	0.00201	0.00108	0.00088	0.00129	0.00077	0.00217	0.00292	0.00061
16 出版	0.00170	0.00146	0.00211	0.00154	0.00057	0.00100	0.00070	0.00088	0.00198	0.00059
17 ニュース供給	0.00093	0.00093	0.00115	0.00059	0.00064	0.00118	0.00034	0.00106	0.00283	0.00059
18 映像・音声・文字情報制作業(除、ニュース供給業)	0.00257	0.00258	0.00314	0.00162	0.00177	0.00392	0.00184	0.00287	0.00766	0.00159
19 パーソナルコンピュータ	0.00000	0.00000	0.00000	0.00000	0.00000	0.00000	0.00000	0.00000	0.00000	0.00000
20 電子計算機本体(除パソコン)	0.00000	0.00000	0.00000	0.00000	0.00000	0.00000	0.00000	0.00000	0.00000	0.00000
21 電子計算機付属装置	0.00000	0.00000	0.00000	0.00000	0.00000	0.00000	0.00000	0.00000	0.00000	0.00000
22 有線電気通信機器	0.00000	0.00000	0.00000	0.00002	0.00000	0.00000	0.00000	0.00000	0.00000	0.00000
23 携帯電話機	0.00001	0.00001	0.00001	0.00001	0.00000	0.00001	0.00000	0.00002	0.00001	0.00000
24 無線電気通信機器(除携帯電話機)	0.00001	0.00026	0.00001	0.00008	0.00001	0.00002	0.00001	0.00001	0.00001	0.00001
25 その他の電気通信機器	0.00003	0.00004	0.00002	0.00090	0.00006	0.00010	0.00002	0.00002	0.00002	0.00005
26 電子管	0.00089	0.00004	0.00001	0.00002	0.00001	0.00002	0.00001	0.00001	0.00001	0.00000
27 半導体素子	0.00255	0.00025	0.00014	0.00004	0.00001	0.00003	0.00001	0.00002	0.00001	0.00001
28 集積回路	0.00181	0.00026	0.00025	0.00003	0.00001	0.00002	0.00001	0.00001	0.00001	0.00001
29 液晶パネル	0.02227	0.00174	0.00339	0.00032	0.00016	0.00032	0.00011	0.00018	0.00015	0.00007
30 磁気テープ・磁気ディスク	0.00002	0.00001	0.00001	0.00000	0.00000	0.00001	0.00000	0.00001	0.00001	0.00000
31 その他の電子部品	0.07497	0.01025	0.00513	0.00417	0.00216	0.00443	0.00155	0.00220	0.00220	0.00102
32 ラジオ・テレビ受信機	0.00000	0.00022	0.00000	0.00000	0.00000	0.00000	0.00000	0.00000	0.00000	0.00000
33 ビデオ機器・デジタルカメラ	0.00000	0.00000	0.00000	0.00000	0.00000	0.00000	0.00000	0.00000	0.00000	0.00000
34 通信ケーブル・光ファイバケーブル	0.00036	0.00005	0.00012	0.00204	0.00012	0.00018	0.00003	0.00004	0.00003	0.00011
35 事務用機械	0.00046	0.00041	0.00043	0.00069	0.00051	0.00102	0.00043	0.00055	0.00062	0.00024
36 電気音響機器	0.00001	0.00143	0.00001	0.00007	0.00001	0.00002	0.00001	0.00001	0.00001	0.00001
37 情報記録物	0.00005	0.00005	0.00006	0.00003	0.00004	0.00009	0.00004	0.00006	0.00015	0.00003
38 電子計算機・同関連機器賃貸業	0.00148	0.00142	0.00169	0.00132	0.00263	0.00261	0.00115	0.00374	0.00620	0.00082
39 事務用機械器具(除電算機等)賃貸業	0.00039	0.00033	0.00036	0.00036	0.00027	0.00098	0.00123	0.00025	0.00087	0.00038
40 通信機械器具賃貸業	0.00166	0.00118	0.00093	0.00060	0.00067	0.00039	0.00053	0.00031	0.00025	0.00011
41 広告	0.00151	0.01212	0.01590	0.00640	0.00796	0.01207	0.00368	0.01240	0.03699	0.00810
42 印刷・製版・製本	0.00928	0.00678	0.01089	0.00398	0.00481	0.00610	0.00503	0.00817	0.01962	0.00231
43 映画館・劇場・興行場	0.00024	0.00025	0.00030	0.00015	0.00017	0.00035	0.00016	0.00027	0.00073	0.00015
44 電気通信施設建設	0.00000	0.00000	0.00000	0.00000	0.00000	0.00000	0.00000	0.00000	0.00000	0.00000
45 研究	0.07895	0.08891	0.04594	0.00955	0.00948	0.00753	0.00360	0.00631	0.00341	0.00142
46 農林水産業	0.00133	0.00130	0.01687	0.00270	0.00041	0.00097	0.00047	0.00073	0.00053	0.00028
47 鉱業	0.00137	0.00146	0.00118	0.00143	0.01625	0.00148	0.00111	0.00072	0.00029	0.00023
48 飲食料品	0.00084	0.00086	0.00039	0.00068	0.00025	0.00055	0.00028	0.00061	0.00038	0.00021
49 繊維製品	0.00181	0.00165	0.00442	0.00162	0.00046	0.00094	0.00096	0.00176	0.00096	0.00024
50 パルプ・紙・木製品	0.01822	0.01041	0.06904	0.05286	0.00865	0.01239	0.00868	0.01453	0.01271	0.00498
51 化学製品	0.03431	0.03562	0.08679	0.01571	0.00444	0.02673	0.01885	0.00443	0.00430	0.00189
52 石油・石炭製品	0.01650	0.02016	0.02456	0.02772	0.07786	0.02742	0.02323	0.01761	0.00686	0.00416
53 プラスチック・ゴム	0.05665	0.07353	0.09103	0.01987	0.00429	0.04447	0.01546	0.00987	0.00789	0.00310
54 窯業・土石製品	0.01839	0.01568	0.01470	0.05032	0.00326	0.01002	0.00168	0.00155	0.00115	0.00297
55 鉄鋼	0.12711	0.18498	0.03808	0.10073	0.00769	0.01491	0.00299	0.00515	0.00320	0.00624
56 非鉄金属	0.06899	0.03812	0.02962	0.01398	0.00170	0.00290	0.00074	0.00107	0.00080	0.00099
57 金属製品	0.03824	0.02070	0.03368	0.09689	0.00683	0.01085	0.00226	0.00556	0.00207	0.00578
58 はん用機械	0.01750	0.01308	0.00195	0.00790	0.00141	0.00939	0.00087	0.00113	0.00109	0.00080
59 生産用機械	0.00364	0.00253	0.00142	0.00193	0.00130	0.00290	0.00091	0.00125	0.00126	0.00057
60 業務用機械	0.00082	0.00063	0.00046	0.00036	0.00016	0.00037	0.00013	0.00097	0.00016	0.00007
61 電気機械	1.08433	0.03861	0.00265	0.00620	0.00107	0.00214	0.00062	0.00102	0.00085	0.00063
62 輸送機械	0.00501	1.84510	0.00489	0.00758	0.00629	0.01020	0.00456	0.00558	0.00574	0.00228
63 その他の製造工業製品	0.00161	0.00144	1.02839	0.00187	0.00081	0.00127	0.00093	0.00086	0.00096	0.00032
64 建設	0.01455	0.01213	0.01273	1.00973	0.05368	0.08051	0.01273	0.01446	0.01166	0.05369
65 電力・ガス・熱供給	0.03192	0.03944	0.02670	0.02230	1.17826	0.06505	0.04779	0.02570	0.00978	0.00904
66 水道	0.00302	0.00273	0.00309	0.00250	0.00220	1.08013	0.01205	0.00430	0.00265	0.00118
67 廃棄物処理	0.00154	0.00196	0.00151	0.00268	0.01385	0.00304	1.00103	0.00242	0.00345	0.00060
68 商業	1.03366	1.03360	1.39223	0.09074	0.03727	0.04921	0.02603	1.03201	0.01994	0.01012
69 金融・保険	0.01640	0.01789	0.03614	0.02434	0.03093	0.01449	0.01505	0.02766	1.06572	0.08330
70 不動産	0.01468	0.01289	0.01466	0.01465	0.01592	0.01206	0.00729	0.04579	0.02969	1.02783
71 運輸・郵便	0.04380	0.04693	0.04759	0.04440	0.05522	0.02927	0.04589	0.03668	0.03912	0.00812
72 公務	0.00021	0.00015	0.00016	0.00040	0.00015	0.00034	0.00007	0.00022	0.00014	0.00015
73 教育	0.00278	0.00111	0.00086	0.00084	0.00140	0.00097	0.00056	0.00099	0.00110	0.00024
74 医療・福祉	0.00011	0.00010	0.00012	0.00014	0.00012	0.00037	0.00008	0.00014	0.00024	0.00006
75 その他の非営利団体サービス	0.00176	0.00149	0.00192	0.00185	0.00222	0.00786	0.00232	0.00113	0.00303	0.00076
76 対事業所サービス	0.09134	0.08517	0.08188	0.15554	0.11496	0.23438	0.07867	0.11146	0.11401	0.05107
77 対個人サービス	0.00120	0.00117	0.00120	0.00096	0.00073	0.00141	0.00045	0.00180	0.00187	0.00108
78 事務用品	0.00263	0.00204	0.00304	0.00184	0.00083	0.00200	0.00366	0.00291	0.00439	0.00097
79 分類不明	0.00985	0.00698	0.00742	0.01838	0.00684	0.01566	0.00328	0.01029	0.00651	0.00683
計	2.08271	2.98657	1.95823	1.85988	1.71549	1.88608	1.37859	1.49989	1.53200	1.32416
影響力係数	1.10539	1.37918	1.03986	0.98713	0.91049	1.00103	0.73169	0.79081	0.81310	0.70279

2018年 情報通信産業連関表(逆行列係数表 名目) (I-(I-M)A)⁻¹型

	71	72	73	74	75	76	77	78	79	計	感応度係数
	運輸・郵便	公務	教育	医療・福祉	その他の非営利団体サービス	対事業所サービス	対個人サービス	事務用品	分類不明		
1 固定電気通信	0.00357	0.00667	0.00156	0.00329	0.00906	0.00434	0.00405	0.00449	0.01339	2.06871	1.09796
2 移動電気通信	0.00251	0.00180	0.00102	0.00325	0.00892	0.00327	0.00531	0.00353	0.02055	1.75762	0.93285
3 その他の電気通信	0.00087	0.00101	0.00048	0.00070	0.00189	0.00105	0.00108	0.00144	0.00273	1.16960	0.62076
4 その他の通信サービス	0.00072	0.00030	0.00003	0.00004	0.00008	0.00005	0.00006	0.00010	0.00036	1.02396	0.54346
5 公共放送	0.00011	0.00004	0.00011	0.00017	0.00034	0.00012	0.00029	0.00011	0.00006	1.00969	0.53589
6 民間テレビジョン放送・多重放送	0.00250	0.00174	0.00198	0.00231	0.00320	0.00426	0.00436	0.00292	0.00244	1.78277	0.94620
7 民間ラジオ放送	0.00016	0.00011	0.00013	0.00015	0.00021	0.00028	0.00028	0.00019	0.00016	1.11170	0.59003
8 民間衛星放送	0.00011	0.00007	0.00008	0.00010	0.00013	0.00018	0.00018	0.00012	0.00010	1.03426	0.54893
9 有線テレビジョン放送	0.00003	0.00001	0.00001	0.00004	0.00002	0.00002	0.00152	0.00001	0.00002	1.02351	0.54322
10 有線ラジオ放送	0.00006	0.00003	0.00002	0.00007	0.00005	0.00004	0.00272	0.00004	0.00004	1.03346	0.54851
11 ソフトウェア業	0.00056	0.00144	0.00097	0.00089	0.00324	0.00213	0.00099	0.00122	0.00163	1.21118	0.64283
12 情報処理サービス	0.00730	0.01119	0.00329	0.00790	0.01959	0.00977	0.00672	0.00549	0.00549	2.02606	1.07532
13 情報提供サービス	0.00211	0.00316	0.00095	0.00227	0.00568	0.00280	0.00192	0.00226	0.00158	1.29467	0.68714
14 インターネット附随サービス	0.00255	0.00245	0.00118	0.00203	0.00335	0.00717	0.00264	0.00407	0.00497	1.72648	0.91633
15 新聞	0.00131	0.00193	0.00127	0.00104	0.00323	0.00235	0.00179	0.00143	0.00075	1.21326	0.64394
16 出版	0.00166	0.00313	0.00365	0.00224	0.01131	0.00169	0.00147	0.00104	0.00072	1.16497	0.61830
17 ニュース供給	0.00068	0.00067	0.00060	0.00072	0.00207	0.00124	0.00144	0.00076	0.00139	1.56958	0.83305
18 映像・音声・文字情報制作業(除、ニュース供給業)	0.00191	0.00185	0.00164	0.00209	0.00562	0.00337	0.00396	0.00209	0.00380	2.53568	1.35536
19 パーソナルコンピュータ	0.00000	0.00000	0.00000	0.00000	0.00000	0.00001	0.00000	0.00000	0.00000	1.00483	0.53331
20 電子計算機本体(除パソコン)	0.00000	0.00000	0.00000	0.00000	0.00000	0.00001	0.00000	0.00000	0.00000	1.00581	0.53383
21 電子計算機付属装置	0.00000	0.00000	0.00000	0.00000	0.00000	0.00001	0.00000	0.00000	0.00000	1.00390	0.53282
22 有線電気通信機器	0.00000	0.00002	0.00000	0.00000	0.00000	0.00001	0.00000	0.00000	0.00000	1.00058	0.53105
23 携帯電話機	0.00001	0.00000	0.00000	0.00000	0.00001	0.00001	0.00001	0.00001	0.00000	1.00070	0.53112
24 無線電気通信機器(除携帯電話機)	0.00002	0.00107	0.00001	0.00001	0.00001	0.00008	0.00001	0.00001	0.00003	1.00411	0.53293
25 その他の電気通信機器	0.00003	0.00027	0.00002	0.00002	0.00002	0.00011	0.00002	0.00002	0.00002	1.03720	0.55049
26 電子管	0.00001	0.00001	0.00000	0.00001	0.00001	0.00009	0.00001	0.00002	0.00001	1.02559	0.54433
27 半導体素子	0.00002	0.00004	0.00001	0.00002	0.00001	0.00012	0.00001	0.00016	0.00001	1.07450	0.57029
28 集積回路	0.00001	0.00004	0.00001	0.00002	0.00001	0.00010	0.00001	0.00016	0.00001	1.05162	0.55814
29 液晶パネル	0.00016	0.00055	0.00009	0.00033	0.00016	0.00142	0.00011	0.00090	0.00015	1.78554	0.94787
30 磁気テープ・磁気ディスク	0.00000	0.00001	0.00000	0.00001	0.00001	0.00001	0.00001	0.00027	0.00001	1.00428	0.53302
31 その他の電子部品	0.00199	0.00574	0.00112	0.00205	0.00217	0.02019	0.00132	0.00345	0.00181	4.65099	2.46850
32 ラジオ・テレビ受信機	0.00001	0.00001	0.00000	0.00000	0.00000	0.00001	0.00000	0.00000	0.00000	1.00031	0.53091
33 ビデオ機器・デジタルカメラ	0.00000	0.00000	0.00000	0.00000	0.00000	0.00001	0.00000	0.00000	0.00000	1.00090	0.53122
34 通信ケーブル・光ファイバケーブル	0.00006	0.00008	0.00006	0.00003	0.00003	0.00003	0.00003	0.00004	0.00100	1.10244	0.58512
35 事務用機械	0.00047	0.00055	0.00029	0.00043	0.00061	0.00470	0.00036	0.02796	0.00040	1.25403	0.66557
36 電気音響機器	0.00004	0.00003	0.00000	0.00001	0.00001	0.00006	0.00001	0.00001	0.00001	1.02105	0.54192
37 情報記録物	0.00006	0.00004	0.00004	0.00004	0.00011	0.00007	0.00012	0.00004	0.00007	1.04744	0.55593
38 電子計算機・同関連機器賃貸業	0.00192	0.00701	0.00118	0.00153	0.00371	0.00170	0.00110	0.00202	0.00123	1.21304	0.64382
39 事務用機械器具(除電算機等)賃貸業	0.00133	0.00181	0.00055	0.00087	0.00091	0.00048	0.00047	0.00037	0.00043	1.06073	0.56298
40 通信機械器具賃貸業	0.00112	0.00040	0.00017	0.00069	0.00030	0.00082	0.00038	0.00049	0.00024	1.07709	0.57166
41 広告	0.00009	0.00061	0.00040	0.00047	0.01031	0.01376	0.01399	0.00944	0.00786	2.22829	1.18266
42 印刷・製版・製本	0.00499	0.01078	0.00925	0.00636	0.04091	0.00591	0.00656	0.00743	0.00309	2.19648	1.16577
43 映画館・劇場・興行場	0.00018	0.00016	0.00015	0.00020	0.00047	0.00031	0.00096	0.00020	0.00033	1.20527	0.63969
44 電気通信施設建設	0.00000	0.00000	0.00000	0.00000	0.00000	0.00000	0.00000	0.00000	0.00000	1.00000	0.53075
45 研究	0.00617	0.00479	0.00205	0.01161	0.00424	0.00952	0.00441	0.01893	0.02991	3.82923	2.03235
46 農林水産業	0.00066	0.00053	0.00099	0.00544	0.00322	0.00058	0.04625	0.01273	0.00081	1.59805	0.84816
47 鉱業	0.00131	0.00061	0.00057	0.00069	0.00043	0.00043	0.00088	0.00108	0.00110	1.12978	0.59963
48 飲食料品	0.00071	0.00064	0.00067	0.01130	0.00226	0.00047	0.13342	0.00291	0.00193	1.59722	0.84772
49 繊維製品	0.00110	0.00168	0.00029	0.00125	0.00825	0.00129	0.00171	0.00914	0.00059	1.21187	0.64320
50 ハルプ・紙・木製品	0.01232	0.00850	0.01071	0.01376	0.03058	0.00921	0.01523	0.04459	0.00656	3.54016	1.87893
51 化学製品	0.00465	0.00559	0.00342	0.12931	0.00999	0.01040	0.01384	0.05391	0.01656	3.73177	1.98063
52 石油・石炭製品	0.04731	0.01658	0.00989	0.01721	0.01196	0.00906	0.01726	0.01947	0.03880	2.64716	1.40497
53 プラスチック・ゴム	0.00709	0.00775	0.00362	0.00924	0.01436	0.01669	0.01035	0.08165	0.01228	3.61144	1.91676
54 窯業・土石製品	0.00194	0.00261	0.00302	0.00268	0.00156	0.00390	0.00270	0.01257	0.00825	2.24969	1.19402
55 鉄鋼	0.00920	0.00952	0.00372	0.00412	0.00464	0.01370	0.00521	0.01949	0.02347	4.86114	2.58004
56 非鉄金属	0.00173	0.00244	0.00079	0.00271	0.00128	0.00427	0.00150	0.00649	0.00649	2.72444	1.44599
57 金属製品	0.00483	0.00866	0.00287	0.00390	0.00448	0.00490	0.00658	0.01290	0.00589	2.34148	1.24274
58 はん用機械	0.00135	0.00172	0.00072	0.00096	0.00108	0.00974	0.00077	0.00155	0.00093	1.43963	0.76408
59 生産用機械	0.00113	0.00120	0.00061	0.00093	0.00123	0.01237	0.00074	0.00118	0.00102	1.30022	0.69009
60 業務用機械	0.00016	0.00796	0.00008	0.00576	0.00018	0.00119	0.00054	0.00051	0.00031	1.09402	0.58065
61 電気機械	0.00168	0.00255	0.00096	0.00079	0.00082	0.00716	0.00066	0.00152	0.00161	1.59244	0.84518
62 輸送機械	0.03908	0.02362	0.00295	0.00400	0.00559	0.04556	0.00418	0.00564	0.00633	2.22949	1.18330
63 その他の製造工業製品	0.00067	0.00155	0.00212	0.00114	0.00366	0.00275	0.00248	0.07098	0.00146	1.26209	0.66985
64 建設	0.02122	0.02600	0.02205	0.01181	0.00960	0.00787	0.01297	0.01411	0.00807	2.52925	1.34239
65 電力・ガス・熱供給	0.01995	0.01728	0.02720	0.02162	0.01175	0.01400	0.03881	0.03808	0.01836	3.53095	1.87404
66 水道	0.00410	0.00533	0.01284	0.00758	0.00393	0.00204	0.01249	0.00349	0.00519	1.37702	0.73085
67 廃棄物処理	0.00586	0.03506	0.00581	0.00459	0.00103	0.00100	0.01691	0.00209	0.00518	1.29685	0.68830
68 商業	0.02383	0.02690	0.01941	0.06275	0.05914	0.03711	0.08773	0.34403	0.02812	6.72731	3.57050
69 金融・保険	0.02714	0.04684	0.00505	0.01434	0.07307	0.01917	0.01601	0.02037	0.01526	2.83487	1.50460
70 不動産	0.03160	0.00792	0.00572	0.02733	0.02979	0.01658	0.02490	0.02100	0.04968	2.79177	1.48172
71 運輸・郵便	1.12792	0.03715	0.02041	0.02321	0.03931	0.01973	0.03898	0.08548	0.07697	4.31647	2.29095
72 公務	0.00028	1.00008	0.00032	0.00014	0.00016	0.00026	0.00012	0.00016	0.02157	1.03744	0.55062
73 教育	0.00164	0.00053	1.00024	0.00058	0.00063	0.00161	0.00101	0.00081	0.00110	1.18548	0.62919
74 医療・福祉	0.00142	0.00011	0.00013	1.03112	0.00013	0.00010	0.00017	0.00016	0.00346	1.05743	0.56123
75 その他の非営利団体サービス	0.00200	0.00068	0.00102	0.00180	1.00078	0.00247	0.00346	0.00133	0.00238	1.19603	0.63479
76 対事業所サービス	0.09321	0.10195	0.05426	0.08145	0.10927	1.13699	0.06296	0.07201	0.08879	10.60981	5.63113
77 対個人サービス	0.00152	0.00108	0.00112	0.01901	0.00367	0.00190	0.01433	0.00106	0.00356	1.57896	0.83803
78 事務用品	0.00267	0.00361	0.00225	0.00298	0.00542	0.00235	0.00259	1.00196	0.00114	1.21243	0.64349
79 分類不明	0.01282	0.00359	0.01498	0.00628	0.00722	0.01232	0.00564	0.00763	1.00338	1.74146	0.92428
計	1.56951	1.49445	1.28120	1.59768	1.60247	1.53280	1.67406	2.51257	1.57027		
影響係数	0.83301	0.79317	0.67999	0.84796	0.85051	0.81353	0.88850	1.33354	0.83342		

④ 2018年 最終需要項目別生産誘発額(名目)

単位:百万円

	81	82	83	84	85	86	87	88	91	
	家計外消費支出(列)	家計消費支出	対家計民間 非営利団体 消費支出	一般政府消 費支出	国内固定 資本形成 (公的)	国内総固定 資本形成 (民間)	在庫純増	調整項	輸出計	合計
1 固定電気通信	100,805	4,994,217	32,166	475,059	89,778	317,515	3,713	7,657	498,211	6,519,121
2 移動電気通信	152,905	9,132,055	28,948	264,049	108,748	322,796	3,104	6,123	313,921	10,332,650
3 その他の電気通信	29,049	1,418,929	7,485	89,237	24,896	99,237	1,053	2,291	150,112	1,822,289
4 その他の通信サービス	1,583	71,447	350	14,437	1,487	5,213	86	128	11,064	105,794
5 公共放送	7,290	680,173	1,377	11,974	2,629	7,876	98	144	8,710	720,272
6 民間テレビジョン放送・多重放送	61,371	1,201,752	17,869	221,303	52,474	230,414	2,798	8,339	372,042	1,268,364
7 民間ラジオ放送	3,965	77,591	1,153	14,296	3,390	14,866	180	539	24,047	140,029
8 民間衛星放送	4,525	340,900	753	9,335	2,214	9,709	118	352	15,826	383,734
9 有線テレビジョン放送	14,870	502,923	159	2,391	233	993	13	40	5,499	527,122
10 有線ラジオ放送	30,451	121,325	350	5,192	667	2,718	38	92	11,334	172,166
11 ソフトウェア業	18,464	1,313,167	11,530	120,864	1,130,256	8,701,084	-604	2,578	166,206	11,463,544
12 情報処理サービス	115,166	2,918,367	69,795	927,643	142,682	609,758	8,397	19,531	1,071,743	5,883,082
13 情報提供サービス	32,344	798,546	20,158	264,152	40,319	172,696	2,363	5,613	307,628	1,643,819
14 インターネット附随サービス	90,747	2,637,137	15,579	225,223	69,211	304,683	3,331	7,086	371,671	3,724,669
15 新聞	45,162	755,528	12,502	150,611	28,555	121,763	1,238	3,409	164,348	1,283,116
16 出版	32,127	480,997	37,882	314,453	35,372	116,945	-6,675	4,103	150,777	1,165,982
17 ニュース供給	23,477	427,728	7,448	73,323	17,262	81,747	787	2,071	124,778	758,621
18 映像・音声・文字情報制作業(除、ニュース供給業)	64,272	1,418,027	20,808	209,894	47,105	301,334	4,205	5,870	295,143	2,366,657
19 パーソナルコンピュータ	15	180,304	8	120	18,088	335,404	2,478	1,559	69,121	607,097
20 電子計算機本体(除パソコン)	11	27	6	87	11,092	56,613	-197	67	19,225	87,177
21 電子計算機付属装置	7	5,218	4	55	5,128	27,506	-103	2,967	1,022,922	1,063,704
22 有線電気通信機器	118	6,373	8	1,011	30,364	35,415	166	490	113,062	187,007
23 携帯電話機	121	107,258	33	381	465	3,671	1,075	94	24,078	137,177
24 無線電気通信機器(除携帯電話機)	1,367	362,621	55	42,352	47,847	746,737	12,572	2,427	140,778	1,356,755
25 その他の電気通信機器	280	10,588	151	11,896	51,057	332,545	-4,497	231	41,406	443,658
26 電子管	162	5,243	57	1,110	788	6,383	326	1,234	43,413	58,716
27 半導体素子	341	15,578	108	2,926	2,440	24,781	2,541	7,918	743,331	799,965
28 集積回路	289	12,833	93	2,426	1,932	21,333	3,576	5,693	2,446,197	2,494,371
29 液晶パネル	4,023	175,497	1,484	40,337	26,593	310,095	57,323	11,894	758,914	1,386,160
30 磁気テープ・磁気ディスク	134	3,059	70	984	147	939	-29	590	94,024	99,919
31 その他の電子部品	28,656	1,154,485	13,167	352,595	163,198	1,273,646	73,694	170,387	5,419,182	8,649,011
32 ラジオ・テレビ受信機	1,174	14,454	4	271	128	4,853	-277	280	47,311	68,198
33 ビデオ機器・デジタルカメラ	21	4,607	6	104	1,591	4,071	-1,262	615	304,693	314,444
34 通信ケーブル・光ファイバケーブル	519	18,331	313	5,643	45,735	83,756	98	1,953	81,660	238,009
35 事務用機械	8,644	156,836	3,230	49,345	30,419	527,945	10,273	5,115	118,279	910,085
36 電気音響機器	4,380	109,376	44	1,410	3,155	20,437	-17,869	1,518	127,396	249,848
37 情報記録物	1,725	30,207	450	4,534	2,504	17,871	77	117	6,207	63,693
38 電子計算機・同関連機器賃貸業	22,630	706,263	14,695	375,544	36,358	155,251	1,534	3,377	227,849	1,543,411
39 事務用機械器具(除電算機等)賃貸業	7,522	142,984	5,748	126,582	8,245	29,152	361	907	60,551	382,053
40 通信機械器具賃貸業	6,554	132,592	3,010	55,269	14,552	64,068	652	2,287	97,888	376,871
41 広告	197,074	3,863,152	57,650	714,504	169,467	743,059	9,018	26,952	1,201,758	6,982,633
42 印刷・製版・製本	123,293	2,195,316	122,058	925,845	102,955	456,332	14,510	17,902	690,979	4,649,191
43 映画館・劇場・興行場	113,498	592,283	1,859	19,527	4,293	26,069	359	560	45,727	804,174
44 電気通信施設建設	0	0	0	0	67,035	77,934	0	0	0	144,969
45 研究	118,572	3,069,110	272,760	2,510,803	311,824	2,489,967	16,540	154,931	4,873,371	13,817,880
46 農林水産業	693,445	10,669,557	25,177	403,812	58,199	342,966	245,035	19,521	578,670	13,036,381
47 鉱業	12,849	363,243	4,345	69,873	30,873	94,548	1,827	5,712	239,595	822,866
48 飲食料品	2,259,675	35,410,024	42,716	1,082,736	16,048	76,159	224,928	41,613	1,464,700	40,618,599
49 繊維製品	66,812	1,759,220	19,433	137,623	36,767	207,583	-54,945	16,240	897,846	3,086,579
50 ハルプ・紙・木製品	346,672	4,296,281	126,422	1,246,948	1,128,104	2,793,242	-52,120	65,269	2,035,233	11,986,051
51 化学製品	525,487	7,993,498	395,393	7,145,306	364,959	1,412,857	146,977	361,386	10,698,728	29,044,591
52 石油・石炭製品	287,337	8,523,896	99,514	1,734,408	595,220	1,648,623	110,234	105,081	4,319,539	17,423,852
53 プラスチック・ゴム	219,939	4,710,942	65,470	897,580	485,715	2,202,626	74,908	199,307	5,801,817	14,658,304
54 窯業・土石製品	55,628	1,037,885	18,954	290,177	1,036,625	2,169,683	25,212	79,167	2,183,547	6,896,879
55 鉄鋼	110,213	3,375,161	30,626	651,605	2,117,398	8,101,075	373,463	503,570	14,973,871	30,236,981
56 非鉄金属	34,945	1,111,286	1,280	252,639	339,091	1,957,912	13,514	212,555	5,419,242	9,353,463
57 金属製品	139,532	2,347,619	27,268	595,822	2,002,468	4,667,005	51,275	104,568	2,613,733	12,549,289
58 はん用機械	14,019	469,634	6,791	130,451	347,042	5,843,947	93,703	180,601	4,739,117	11,825,304
59 生産用機械	13,326	346,376	6,759	107,034	132,720	8,714,181	201,847	336,727	8,798,046	18,657,016
60 業務用機械	11,972	278,099	16,775	617,128	148,315	2,516,160	19,213	74,662	2,071,612	5,753,937
61 電気機械	63,375	3,273,204	6,447	156,245	472,872	4,492,457	156,680	305,722	7,524,928	16,451,930
62 輸送機械	79,599	13,038,002	30,412	1,188,004	560,826	11,461,271	-695,789	1,115,541	32,472,719	59,250,585
63 その他の製造工業製品	159,901	1,833,162	16,407	155,710	94,179	683,958	-17,264	15,597	726,532	3,668,181
64 建設	188,187	6,555,365	110,934	1,962,089	20,366,277	35,364,476	15,728	33,978	1,355,102	65,952,136
65 電力・ガス・熱供給	504,456	13,150,518	156,755	2,242,316	505,960	1,909,429	33,649	93,287	3,354,608	21,950,978
66 水道	147,538	3,566,386	63,480	864,120	57,284	200,301	3,804	7,188	339,270	5,249,370
67 廃棄物処理	178,697	1,682,973	30,476	2,524,409	58,344	158,675	1,838	4,541	254,592	4,894,545
68 商業	2,706,867	55,471,772	344,856	4,759,774	2,355,782	10,655,734	211,591	220,917	16,736,948	93,464,241
69 金融・保険	252,699	30,638,398	189,029	2,696,514	543,666	1,638,748	15,009	39,820	2,940,132	38,954,005
70 不動産	376,790	68,748,090	151,996	1,943,228	389,090	1,581,045	16,633	29,823	1,722,799	74,959,494
71 運輸・郵便	911,281	23,877,835	197,426	3,030,632	1,009,672	3,592,991	76,257	101,718	11,703,683	44,501,496
72 公務	2,064	131,114	1,532	39,148,367	8,510	23,029	242	416	17,135	39,332,411
73 教育	15,473	5,268,526	2,588,179	12,622,290	25,347	126,367	1,274	3,186	187,941	20,838,583
74 医療・福祉	784,219	13,358,676	2,898,253	54,384,386	3,156	10,238	240	251	21,553	71,460,973
75 その他の非営利団体サービス	41,356	2,127,539	1,827,168	142,178	42,441	153,408	2,087	4,621	207,000	4,547,799
76 対事業所サービス	1,121,661	27,539,539	595,941	9,263,297	3,705,298	12,530,453	69,425	182,112	9,288,650	64,296,375
77 対個人サービス	9,864,792	38,001,700	63,688	1,065,836	23,839	95,057	1,518	6,783	2,699,542	51,822,754
78 事務用品	36,813	631,945	25,782	342,188	43,225	159,327	1,721	4,622	201,767	1,447,389
79 分類不明	96,019	2,316,852	71,274	679,066	395,814	1,071,083	11,271	19,361	796,952	5,457,922
合計	23,793,345	436,269,959	11,051,343	163,172,800	42,455,803	147,953,793	1,588,167	4,993,496	182,269,531	1,013,548,236

⑤ 2018年 最終需要項目別生産誘発係数(名目)

	81	82	83	84	85	86	87	88	91	
	家計外消費支出(列)	家計消費支出	対家計民間非営利団体消費支出	一般政府消費支出	国内送付定資本形成(公的)	国内総固定資本形成(民間)	在庫純増	調整項	輸出計	合計
1 固定電気通信	0.00672	0.01703	0.00430	0.00442	0.00375	0.00360	0.00360	0.00248	0.00559	0.01038
2 移動電気通信	0.01020	0.03114	0.00387	0.00246	0.00455	0.00366	0.00301	0.00198	0.00352	0.01644
3 その他の電気通信	0.00194	0.00484	0.00100	0.00083	0.00104	0.00113	0.00102	0.00074	0.00169	0.00290
4 その他の通信サービス	0.00011	0.00024	0.00005	0.00013	0.00006	0.00006	0.00008	0.00004	0.00012	0.00017
5 公共放送	0.00049	0.00232	0.00018	0.00011	0.00011	0.00009	0.00010	0.00005	0.00010	0.00115
6 民間テレビジョン放送・多重放送	0.00409	0.00410	0.00239	0.00206	0.00219	0.00262	0.00271	0.00270	0.00418	0.00345
7 民間ラジオ放送	0.00026	0.00026	0.00015	0.00013	0.00014	0.00017	0.00017	0.00017	0.00027	0.00022
8 民間衛星放送	0.00030	0.00116	0.00010	0.00009	0.00009	0.00011	0.00011	0.00011	0.00018	0.00061
9 有線テレビジョン放送	0.00099	0.00171	0.00002	0.00002	0.00001	0.00001	0.00001	0.00001	0.00006	0.00084
10 有線ラジオ放送	0.00203	0.00041	0.00005	0.00005	0.00003	0.00003	0.00004	0.00003	0.00013	0.00027
11 ソフトウェア業	0.00123	0.00448	0.00154	0.00113	0.04724	0.09875	-0.00059	0.00084	0.00187	0.01824
12 情報処理サービス	0.00768	0.00995	0.00933	0.00864	0.00596	0.00692	0.00814	0.00633	0.01203	0.00936
13 情報提供サービス	0.00216	0.00272	0.00270	0.00246	0.00169	0.00196	0.00229	0.00182	0.00345	0.00262
14 インターネット随伴サービス	0.00605	0.00899	0.00208	0.00210	0.00289	0.00346	0.00323	0.00230	0.00417	0.00593
15 新聞	0.00301	0.00258	0.00167	0.00140	0.00119	0.00138	0.00120	0.00110	0.00184	0.00204
16 出版	0.00214	0.00164	0.00506	0.00293	0.00148	0.00133	-0.00647	0.00133	0.00169	0.00186
17 ニュース供給	0.00157	0.00146	0.00100	0.00068	0.00072	0.00093	0.00076	0.00067	0.00140	0.00121
18 映像・音声・文字情報制作業(除、ニュース供給業)	0.00429	0.00484	0.00278	0.00196	0.00197	0.00342	0.00408	0.00190	0.00331	0.00377
19 パーソナルコンピュータ	0.00000	0.00061	0.00000	0.00000	0.00076	0.00381	0.00240	0.00051	0.00078	0.00097
20 電子計算機本体(除パソコン)	0.00000	0.00000	0.00000	0.00000	0.00046	0.00064	-0.00019	0.00002	0.00022	0.00014
21 電子計算機付属装置	0.00000	0.00002	0.00000	0.00000	0.00021	0.00031	-0.00010	0.00096	0.01148	0.00169
22 有線電気通信機器	0.00001	0.00002	0.00000	0.00001	0.00127	0.00040	0.00016	0.00016	0.00127	0.00030
23 携帯電話機	0.00001	0.00037	0.00000	0.00000	0.00002	0.00004	0.00104	0.00003	0.00027	0.00022
24 無線電気通信機器(除携帯電話機)	0.00009	0.00124	0.00001	0.00039	0.00200	0.00847	0.01219	0.00079	0.00158	0.00216
25 その他の電気通信機器	0.00002	0.00004	0.00002	0.00011	0.00213	0.00377	-0.00436	0.00007	0.00046	0.00071
26 電子管	0.00001	0.00002	0.00001	0.00001	0.00003	0.00007	0.00032	0.00040	0.00009	0.00009
27 半導体素子	0.00002	0.00005	0.00001	0.00003	0.00010	0.00028	0.00246	0.00257	0.00834	0.00127
28 集積回路	0.00002	0.00004	0.00001	0.00002	0.00008	0.00024	0.00347	0.00184	0.00246	0.00397
29 液晶パネル	0.00027	0.00060	0.00020	0.00038	0.00111	0.00352	0.05557	0.00385	0.00852	0.00221
30 磁気テープ・磁気ディスク	0.00001	0.00001	0.00001	0.00001	0.00001	0.00001	-0.00003	0.00019	0.00106	0.00016
31 その他の電子部品	0.00191	0.00394	0.00176	0.00328	0.00682	0.01446	0.07144	0.05522	0.06083	0.01376
32 ラジオ・テレビ受信機	0.00008	0.00005	0.00000	0.00000	0.00001	0.00006	-0.00027	0.00009	0.00053	0.00011
33 ビデオ機器・デジタルカメラ	0.00000	0.00002	0.00000	0.00000	0.00007	0.00005	-0.00122	0.00020	0.00342	0.00050
34 通信ケーブル・光ファイバケーブル	0.00003	0.00006	0.00004	0.00005	0.00191	0.00095	0.00010	0.00063	0.00092	0.00038
35 事務用機械	0.00058	0.00053	0.00043	0.00046	0.00127	0.00599	0.00996	0.00166	0.00133	0.00145
36 電気音響機器	0.00029	0.00037	0.00001	0.00001	0.00013	0.00023	-0.01732	0.00049	0.00143	0.00040
37 情報記録物	0.00012	0.00010	0.00006	0.00004	0.00010	0.00020	0.00007	0.00004	0.00007	0.00010
38 電子計算機・同関連機器賃貸業	0.00151	0.00241	0.00196	0.00350	0.00152	0.00176	0.00149	0.00109	0.00256	0.00246
39 事務用機械器具(除電算機等)賃貸業	0.00050	0.00049	0.00077	0.00118	0.00034	0.00033	0.00035	0.00029	0.00068	0.00061
40 通信機械器具賃貸業	0.00044	0.00045	0.00040	0.00051	0.00061	0.00073	0.00063	0.00074	0.00110	0.00060
41 広告	0.01314	0.01317	0.00771	0.00666	0.00708	0.00843	0.00874	0.00873	0.01349	0.01111
42 印刷・製版・製本	0.00822	0.00749	0.01632	0.00862	0.00430	0.00518	0.01407	0.00580	0.00776	0.00740
43 映画館・劇場・興行場	0.00757	0.00202	0.00225	0.00018	0.00018	0.00030	0.00035	0.00018	0.00051	0.00128
44 電気通信施設建設	0.00000	0.00000	0.00000	0.00000	0.00280	0.00088	0.00000	0.00000	0.00000	0.00023
45 研究	0.00791	0.01047	0.03647	0.02339	0.01303	0.02826	0.01603	0.05021	0.05471	0.02199
46 農林水産業	0.04625	0.03638	0.00337	0.00376	0.00243	0.00389	0.23754	0.00633	0.00650	0.02075
47 鉱業	0.00086	0.00124	0.00058	0.00065	0.00129	0.00107	0.00177	0.00185	0.00269	0.00131
48 飲食料品	0.15070	0.12074	0.00571	0.01008	0.00067	0.00086	0.21804	0.01349	0.01644	0.06464
49 繊維製品	0.00446	0.00600	0.00260	0.00128	0.00154	0.00236	-0.05326	0.00526	0.01008	0.00491
50 ハルブ・紙・木製品	0.02312	0.01465	0.01690	0.01161	0.04715	0.03170	-0.05052	0.02115	0.02285	0.01908
51 化学製品	0.03505	0.02726	0.05287	0.06655	0.01525	0.01604	0.14248	0.11712	0.12010	0.04622
52 石油・石炭製品	0.01916	0.02906	0.01331	0.01615	0.02488	0.01871	0.10686	0.03405	0.04849	0.02773
53 プラスチック・ゴム	0.01467	0.01606	0.00875	0.00836	0.02030	0.02500	0.07262	0.06459	0.06513	0.02333
54 窯業・土石製品	0.00371	0.00354	0.00253	0.00270	0.04333	0.02462	0.02444	0.02566	0.02451	0.01098
55 鉄鋼	0.00735	0.01151	0.00409	0.00607	0.08850	0.09194	0.36203	0.16319	0.18009	0.04812
56 非鉄金属	0.00233	0.00379	0.00164	0.00235	0.01417	0.02222	0.01310	0.06888	0.06084	0.01489
57 金属製品	0.00931	0.00800	0.00365	0.00555	0.08370	0.05297	0.04971	0.03389	0.02934	0.01997
58 はん用機械	0.00093	0.00160	0.00091	0.00122	0.01451	0.06633	0.09084	0.05853	0.05320	0.01882
59 生産用機械	0.00089	0.00118	0.00090	0.00100	0.00555	0.09890	0.19567	0.10912	0.09876	0.02969
60 業務用機械	0.00080	0.00095	0.00224	0.00575	0.00620	0.02856	0.01863	0.02420	0.02326	0.00916
61 電気機械	0.00423	0.01116	0.00086	0.00146	0.01976	0.05099	0.15188	0.09908	0.08447	0.02618
62 輸送機械	0.00531	0.04446	0.00407	0.01107	0.02344	0.13008	-0.67449	0.36152	0.36453	0.09430
63 その他の製造工業製品	0.01066	0.00625	0.00219	0.00145	0.00394	0.00776	-0.01674	0.00505	0.00816	0.00584
64 建設	0.01255	0.02235	0.01483	0.01828	0.85125	0.40136	0.01525	0.01101	0.01521	0.10496
65 電力・ガス・熱供給	0.03364	0.04484	0.02096	0.02089	0.02115	0.02167	0.03262	0.03023	0.03766	0.03493
66 水道	0.00984	0.01216	0.00849	0.00805	0.00239	0.00227	0.00369	0.00233	0.00381	0.00835
67 廃棄物処理	0.01192	0.00574	0.00407	0.02351	0.00244	0.00180	0.00178	0.00147	0.00286	0.00779
68 商業	0.18053	0.18915	0.04611	0.04433	0.09846	0.12094	0.20512	0.07159	0.18788	0.14875
69 金融・保険	0.01685	0.10447	0.02527	0.02512	0.02272	0.01860	0.01455	0.01290	0.03301	0.06199
70 不動産	0.02513	0.23442	0.02032	0.01810	0.01626	0.01794	0.01612	0.00966	0.01934	0.11930
71 運輸・郵便	0.06078	0.08142	0.02640	0.02823	0.04220	0.04078	0.07392	0.03296	0.13138	0.07082
72 公務	0.00014	0.00045	0.00020	0.36464	0.00036	0.00026	0.00023	0.00013	0.00019	0.06260
73 教育	0.00103	0.01796	0.34605	0.11757	0.00106	0.00143	0.00123	0.00103	0.00211	0.03316
74 医療・福祉	0.05230	0.04555	0.38750	0.06555	0.00013	0.00012	0.00023	0.00008	0.00024	0.11373
75 その他の非営利団体サービス	0.00276	0.00725	0.24430	0.00132	0.00177	0.00174	0.00202	0.00150	0.00232	0.00724
76 対事業所サービス	0.07481	0.09390	0.07968	0.08628	0.15487	0.14221	0.06730	0.05902	0.10427	0.10233
77 対個人サービス	0.65791	0.12958	0.00852	0.00993	0.00100	0.00108	0.00147	0.00220	0.03030	0.08248
78 事務用品	0.00246	0.00215	0.00345	0.00319	0.00181	0.00181	0.00167	0.00150	0.00226	0.00230
79 分類不明	0.00640	0.00790	0.00953	0.00633	0.01654	0.01216	0.01093	0.00627	0.00895	0.00869
合計	1.58685	1.48759	1.47759	1.51984	1.77452	1.67918	1.53956	1.61827	2.04611	1.61305

⑥ 2018年 最終需要項目別生産誘発依存度(名目)

	81	82	83	84	85	86	87	88	91	
	家計外消費支出(列)	家計消費支出	対家計民間非営利団体消費支出	一般政府消費支出	国内送固定資本形成(公的)	国内総固定資本形成(民間)	在庫純増	調整項	輸出計	合計
1 固定電気通信	0.01546	0.76609	0.00493	0.07287	0.01377	0.04871	0.00057	0.00117	0.07642	1.00000
2 移動電気通信	0.01480	0.88381	0.00280	0.02555	0.01052	0.03124	0.00030	0.00059	0.03038	1.00000
3 その他の電気通信	0.01594	0.77865	0.00411	0.04897	0.01366	0.05446	0.00058	0.00126	0.08238	1.00000
4 その他の通信サービス	0.01496	0.67534	0.00331	0.13646	0.01405	0.04928	0.00081	0.00121	0.10458	1.00000
5 公共放送	0.01012	0.94433	0.00191	0.01662	0.00365	0.01093	0.00014	0.00020	0.01209	1.00000
6 民間テレビジョン放送・多重放送	0.02830	0.55422	0.00824	0.10206	0.02420	0.10626	0.00129	0.00385	0.17158	1.00000
7 民間ラジオ放送	0.02831	0.55411	0.00824	0.10209	0.02421	0.10616	0.00129	0.00385	0.17173	1.00000
8 民間衛星放送	0.01179	0.88838	0.00196	0.02433	0.00577	0.02530	0.00031	0.00092	0.04124	1.00000
9 有線テレビジョン放送	0.02821	0.95409	0.00030	0.00454	0.00044	0.00188	0.00002	0.00008	0.01043	1.00000
10 有線ラジオ放送	0.17687	0.70470	0.00203	0.03016	0.00388	0.01578	0.00022	0.00053	0.06583	1.00000
11 ソフトウェア業	0.00161	0.11455	0.00101	0.01054	0.09860	0.75902	-0.00005	0.00022	0.01450	1.00000
12 情報処理サービス	0.01958	0.49606	0.01186	0.15768	0.02425	0.10365	0.00143	0.00332	0.18217	1.00000
13 情報提供サービス	0.01968	0.48579	0.01226	0.16069	0.02453	0.10506	0.00341	0.00341	0.18714	1.00000
14 インターネット附随サービス	0.02436	0.70802	0.00418	0.06047	0.01858	0.08180	0.00089	0.00190	0.09979	1.00000
15 新聞	0.03520	0.58882	0.00974	0.11738	0.02225	0.09490	0.00097	0.00266	0.12808	1.00000
16 出版	0.02755	0.41253	0.03249	0.26969	0.03034	0.10030	-0.00572	0.00352	0.12931	1.00000
17 ニュース供給	0.03095	0.56382	0.00982	0.09665	0.02275	0.10776	0.00104	0.00273	0.16448	1.00000
18 映像・音声・文字情報制作業(除、ニュース供給業)	0.02716	0.59917	0.00879	0.08869	0.01990	0.12732	0.00178	0.00248	0.12471	1.00000
19 パーソナルコンピュータ	0.00002	0.29699	0.00001	0.00020	0.02980	0.55247	0.00408	0.00257	0.11385	1.00000
20 電子計算機本体(除パソコン)	0.00013	0.00313	0.00006	0.00100	0.12724	0.64940	-0.00226	0.00077	0.22053	1.00000
21 電子計算機付属装置	0.00001	0.00491	0.00000	0.00005	0.00482	0.02586	-0.00010	0.00279	0.96166	1.00000
22 有線電気通信機器	0.00063	0.03408	0.00004	0.00541	0.16237	0.18938	0.00089	0.00262	0.60459	1.00000
23 携帯電話機	0.00088	0.78189	0.00024	0.00278	0.00339	0.02676	0.00784	0.00068	0.17553	1.00000
24 無線電気通信機器(除携帯電話機)	0.00101	0.26727	0.00004	0.03122	0.03527	0.55038	0.00927	0.00179	0.10376	1.00000
25 その他の電気通信機器	0.00063	0.02387	0.00034	0.02681	0.11508	0.74955	-0.01014	0.00052	0.09333	1.00000
26 電子管	0.00277	0.08929	0.00096	0.01891	0.01342	0.10872	0.00554	0.02101	0.73937	1.00000
27 半導体素子	0.00043	0.01947	0.00013	0.00366	0.00305	0.03098	0.00318	0.00990	0.92920	1.00000
28 集積回路	0.00012	0.00514	0.00004	0.00097	0.00077	0.00855	0.00143	0.00228	0.98069	1.00000
29 液晶パネル	0.00290	0.12661	0.00107	0.02910	0.01918	0.22371	0.04135	0.00858	0.54749	1.00000
30 磁気テープ・磁気ディスク	0.00135	0.03062	0.00070	0.00985	0.00147	0.00940	-0.00029	0.00591	0.94100	1.00000
31 その他の電子部品	0.00331	0.13348	0.00152	0.04077	0.01887	0.14726	0.00852	0.01970	0.62657	1.00000
32 ラジオ・テレビ受信機	0.01722	0.21195	0.00006	0.00397	0.00187	0.07116	-0.00407	0.00411	0.69373	1.00000
33 ビデオ機器・デジタルカメラ	0.00007	0.01465	0.00002	0.00033	0.00506	0.01295	-0.00401	0.00195	0.96899	1.00000
34 通信ケーブル・光ファイバケーブル	0.00218	0.07702	0.00132	0.02371	0.19216	0.35190	0.00041	0.00820	0.34310	1.00000
35 事務用機械	0.00950	0.17233	0.00355	0.05422	0.03342	0.58011	0.01129	0.00562	0.12996	1.00000
36 電気音響機器	0.01753	0.43777	0.00018	0.00564	0.01263	0.08180	-0.01752	0.00608	0.50989	1.00000
37 情報記録物	0.02709	0.47426	0.00707	0.07118	0.03932	0.28059	0.00120	0.00183	0.97425	1.00000
38 電子計算機・同関連機器賃貸業	0.01466	0.45760	0.00952	0.24326	0.02356	0.10059	0.00099	0.00219	0.14763	1.00000
39 事務用機械器具(除電気算機等)賃貸業	0.01969	0.37425	0.01505	0.33132	0.02158	0.07630	0.00095	0.00237	0.15849	1.00000
40 通信機械器具賃貸業	0.01739	0.35182	0.00799	0.14665	0.03861	0.17000	0.00173	0.00607	0.25974	1.00000
41 広告	0.02822	0.55325	0.00826	0.10233	0.02427	0.10642	0.00129	0.00386	0.17211	1.00000
42 印刷・製版・製本	0.02652	0.47219	0.02625	0.19914	0.02214	0.09815	0.00312	0.00385	0.14862	1.00000
43 映画館・劇場・興行場	0.14114	0.73651	0.00231	0.02428	0.00534	0.03242	0.00045	0.00070	0.05686	1.00000
44 電気通信施設建設	0.00000	0.00000	0.00000	0.00000	0.46241	0.53759	0.00000	0.00000	0.00000	1.00000
45 研究	0.00858	0.22211	0.01974	0.18171	0.02257	0.18020	0.00120	0.01121	0.35269	1.00000
46 農林水産業	0.05319	0.81844	0.00193	0.03098	0.00446	0.02631	0.01880	0.00150	0.04439	1.00000
47 鉱業	0.01561	0.44144	0.00528	0.08491	0.03752	0.11490	0.00222	0.00694	0.29117	1.00000
48 飲食料品	0.05563	0.87177	0.00105	0.02666	0.00040	0.00187	0.00554	0.00102	0.03806	1.00000
49 繊維製品	0.02165	0.56996	0.00630	0.04459	0.01191	0.06725	-0.01780	0.00526	0.29889	1.00000
50 ハルプ・紙・木製品	0.02892	0.35844	0.01055	0.10403	0.09412	0.23304	-0.00435	0.00545	0.16980	1.00000
51 化学製品	0.01809	0.27521	0.01361	0.24601	0.01257	0.04864	0.00506	0.01244	0.36836	1.00000
52 石油・石炭製品	0.01649	0.48921	0.00571	0.09954	0.03416	0.09462	0.00633	0.00603	0.24791	1.00000
53 プラスチック・ゴム	0.01500	0.32138	0.00447	0.06123	0.03314	0.15026	0.00511	0.01360	0.39580	1.00000
54 窯業・土石製品	0.00807	0.15049	0.00275	0.04207	0.15030	0.31459	0.00366	0.01148	0.31660	1.00000
55 鉄鋼	0.00364	0.11162	0.00101	0.02155	0.07003	0.26792	0.01235	0.01665	0.49522	1.00000
56 非鉄金属	0.00374	0.11881	0.00131	0.02701	0.03625	0.20932	0.00144	0.02272	0.57938	1.00000
57 金属製品	0.01112	0.18707	0.00217	0.04748	0.15957	0.37189	0.00409	0.00833	0.20828	1.00000
58 はん用機械	0.00119	0.03971	0.00057	0.01103	0.02935	0.49419	0.00792	0.01527	0.40076	1.00000
59 生産用機械	0.00071	0.01857	0.00036	0.00574	0.00711	0.46707	0.01082	0.01805	0.47157	1.00000
60 業務用機械	0.00208	0.04833	0.00292	0.10725	0.02578	0.43729	0.00334	0.01298	0.36003	1.00000
61 電気機械	0.00385	0.19896	0.00039	0.00950	0.02874	0.27307	0.00952	0.01858	0.45739	1.00000
62 輸送機械	0.00134	0.22005	0.00051	0.02005	0.00947	0.19344	-0.01174	0.01883	0.54806	1.00000
63 その他の製造工業製品	0.04359	0.49975	0.00447	0.04245	0.02567	0.18646	-0.00471	0.00425	0.19806	1.00000
64 建設	0.00285	0.09940	0.00168	0.02975	0.30880	0.53621	0.00024	0.00052	0.02055	1.00000
65 電力・ガス・熱供給	0.02298	0.59909	0.00714	0.10215	0.02305	0.08699	0.00153	0.00425	0.15282	1.00000
66 水道	0.02811	0.67939	0.01209	0.16461	0.01091	0.03816	0.00072	0.00137	0.06463	1.00000
67 廃棄物処理	0.03651	0.34385	0.00623	0.51576	0.01192	0.03242	0.00038	0.00093	0.05202	1.00000
68 商業	0.02896	0.59351	0.00369	0.05093	0.02521	0.11401	0.00226	0.00236	0.17907	1.00000
69 金融・保険	0.00649	0.78653	0.00485	0.06922	0.01396	0.04207	0.00039	0.00102	0.07548	1.00000
70 不動産	0.00503	0.91714	0.00203	0.02592	0.00519	0.02109	0.00022	0.00040	0.02298	1.00000
71 運輸・郵便	0.02048	0.53656	0.00444	0.06810	0.02269	0.08074	0.00171	0.00229	0.28300	1.00000
72 公務	0.00005	0.00333	0.00004	0.99532	0.00022	0.00059	0.00001	0.00001	0.00044	1.00000
73 教育	0.00074	0.25283	0.12420	0.60572	0.00122	0.00606	0.00006	0.00015	0.00902	1.00000
74 医療・福祉	0.01097	0.18694	0.04056	0.76104	0.00004	0.00014	0.00000	0.00000	0.00030	1.00000
75 その他の非営利団体サービス	0.00909	0.46782	0.40177	0.03126	0.00933	0.03373	0.00046	0.00102	0.04552	1.00000
76 対事業所サービス	0.01745	0.42832	0.00927	0.14407	0.05763	0.19489	0.00108	0.00283	0.14447	1.00000
77 対個人サービス	0.19036	0.73330	0.00123	0.02057	0.00046	0.00183	0.00003	0.00013	0.05209	1.00000
78 事務用品	0.02543	0.43661	0.01781	0.23642	0.02986	0.11008	0.00119	0.00319	0.13940	1.00000
79 分類不明	0.01759	0.42451	0.01306	0.12442	0.07252	0.19625	0.00207	0.00355	0.14602	1.00000
合計	0.02348	0.43044	0.01090	0.16099	0.04189	0.14598	0.00157	0.00493	0.17983	1.00000

⑦ 2018年 最終需要項目別輸入誘発係数(名目)

	81	82	83	84	85	86	87	88	91	
	家計外消費支出(列)	家計消費支出	対家計民間非営利団体消費支出	一般政府消費支出	国内送固定資本形成(公的)	国内総固定資本形成(民間)	在庫純増	調整項	輸出計	合計
1 固定電気通信	0.00012	0.00031	0.00008	0.00008	0.00007	0.00007	0.00007	0.00005	0.00008	0.00019
2 移動電気通信	0.00001	0.00004	0.00001	0.00000	0.00001	0.00001	0.00000	0.00000	0.00000	0.00002
3 その他の電気通信	0.00004	0.00010	0.00002	0.00002	0.00002	0.00002	0.00002	0.00002	0.00003	0.00006
4 その他の通信サービス	0.00000	0.00000	0.00000	0.00000	0.00000	0.00000	0.00000	0.00000	0.00000	0.00000
5 公共放送	0.00000	0.00000	0.00000	0.00000	0.00000	0.00000	0.00000	0.00000	0.00000	0.00000
6 民間テレビジョン放送・多重放送	0.00000	0.00000	0.00000	0.00000	0.00000	0.00000	0.00000	0.00000	0.00000	0.00000
7 民間ラジオ放送	0.00000	0.00000	0.00000	0.00000	0.00000	0.00000	0.00000	0.00000	0.00000	0.00000
8 民間衛星放送	0.00000	0.00000	0.00000	0.00000	0.00000	0.00000	0.00000	0.00000	0.00000	0.00000
9 有線テレビジョン放送	0.00000	0.00000	0.00000	0.00000	0.00000	0.00000	0.00000	0.00000	0.00000	0.00000
10 有線ラジオ放送	0.00000	0.00000	0.00000	0.00000	0.00000	0.00000	0.00000	0.00000	0.00000	0.00000
11 ソフトウェア業	0.00001	0.00005	0.00002	0.00001	0.00051	0.00106	-0.00001	0.00001	0.00002	0.00020
12 情報処理サービス	0.00063	0.00082	0.00077	0.00071	0.00049	0.00057	0.00067	0.00052	0.00080	0.00075
13 情報提供サービス	0.00020	0.00025	0.00025	0.00023	0.00015	0.00018	0.00021	0.00017	0.00025	0.00023
14 インターネット附随サービス	0.00001	0.00001	0.00000	0.00000	0.00000	0.00000	0.00000	0.00000	0.00001	0.00001
15 新聞	0.00001	0.00000	0.00000	0.00000	0.00000	0.00000	0.00000	0.00000	0.00000	0.00000
16 出版	0.00008	0.00006	0.00019	0.00011	0.00006	0.00005	-0.00025	0.00005	0.00006	0.00007
17 ニュース供給	0.00013	0.00012	0.00008	0.00006	0.00006	0.00008	0.00006	0.00005	0.00009	0.00009
18 映像・音声・文字情報制作業(除、ニュース供給業)	0.00017	0.00020	0.00011	0.00008	0.00008	0.00014	0.00017	0.00008	0.00012	0.00015
19 パーソナルコンピュータ	0.00000	0.00127	0.00000	0.00000	0.00157	0.00789	0.00498	0.01005	0.00001	0.00178
20 電子計算機本体(除パソコン)	0.00001	0.00001	0.00001	0.00001	0.00422	0.00584	-0.00174	0.00020	0.00002	0.00099
21 電子計算機付属装置	0.00001	0.00037	0.00001	0.00001	0.00451	0.00656	-0.00209	0.00201	0.00048	0.00143
22 有線電気通信機器	0.00008	0.00021	0.00001	0.00009	0.01214	0.00384	0.00154	0.00152	0.00002	0.00113
23 携帯電話機	0.00015	0.00079	0.00008	0.00007	0.00036	0.00077	0.01936	0.00057	0.00014	0.00336
24 無線電気通信機器(除携帯電話機)	0.00002	0.00026	0.00000	0.00008	0.00041	0.00175	0.00252	0.00016	0.00001	0.00040
25 その他の電気通信機器	0.00000	0.00000	0.00000	0.00001	0.00024	0.00042	-0.00049	0.00001	0.00001	0.00007
26 電子管	0.00001	0.00002	0.00001	0.00001	0.00005	0.00010	0.00043	0.00055	0.00019	0.00006
27 半導体素子	0.00013	0.00030	0.00008	0.00015	0.00057	0.00157	0.01377	0.01434	0.00314	0.00095
28 集積回路	0.00053	0.00119	0.00034	0.00062	0.00220	0.00661	0.09457	0.05033	0.01210	0.00381
29 液晶パネル	0.00004	0.00010	0.00003	0.00006	0.00018	0.00057	0.00903	0.00063	0.00074	0.00027
30 磁気テープ・磁気ディスク	0.00008	0.00009	0.00008	0.00008	0.00005	0.00009	-0.00024	0.00167	0.00011	0.00010
31 その他の電子部品	0.00031	0.00063	0.00028	0.00053	0.00110	0.00233	0.01150	0.00889	0.00580	0.00165
32 ラジオ・テレビ受信機	0.00105	0.00066	0.00011	0.00003	0.00007	0.00074	-0.00360	0.00122	0.00064	0.00054
33 ビデオ機器・デジタルカメラ	0.00005	0.00053	0.00003	0.00003	0.00227	0.00157	-0.04168	0.00678	0.00014	0.00055
34 通信ケーブル・光ファイバケーブル	0.00001	0.00002	0.00002	0.00002	0.00069	0.00034	0.00003	0.00023	0.00005	0.00010
35 事務用機械	0.00007	0.00006	0.00005	0.00006	0.00015	0.00072	0.00119	0.00020	0.00007	0.00016
36 電気音響機器	0.00053	0.00067	0.00001	0.00002	0.00024	0.00042	-0.03118	0.00089	0.00062	0.00044
37 情報記録物	0.00000	0.00000	0.00000	0.00000	0.00000	0.00000	0.00000	0.00000	0.00000	0.00000
38 電子計算機・同関連機器賃貸業	0.00001	0.00002	0.00002	0.00003	0.00001	0.00002	0.00001	0.00001	0.00002	0.00002
39 事務用機械器具(除電算機等)賃貸業	0.00000	0.00000	0.00000	0.00000	0.00000	0.00000	0.00000	0.00000	0.00000	0.00000
40 通信機械器具賃貸業	0.00000	0.00000	0.00000	0.00001	0.00001	0.00001	0.00001	0.00001	0.00001	0.00001
41 広告	0.00067	0.00067	0.00039	0.00034	0.00036	0.00043	0.00045	0.00045	0.00063	0.00056
42 印刷・製版・製本	0.00011	0.00010	0.00023	0.00012	0.00006	0.00007	0.00020	0.00008	0.00010	0.00010
43 映画館・劇場・興行場	0.00055	0.00015	0.00002	0.00001	0.00001	0.00002	0.00003	0.00001	0.00002	0.00009
44 電気通信施設建設	0.00000	0.00000	0.00000	0.00000	0.00000	0.00000	0.00000	0.00000	0.00000	0.00000
45 研究	0.00004	0.00005	0.00019	0.00012	0.00007	0.00015	0.00008	0.00026	0.00028	0.00011
46 農林水産業	0.00943	0.00742	0.00069	0.00077	0.00050	0.00079	0.04843	0.00129	0.00108	0.00420
47 鉱業	0.02312	0.03342	0.00158	0.01756	0.03481	0.02895	0.04780	0.04994	0.05874	0.03337
48 飲食料品	0.03255	0.02608	0.00123	0.00218	0.00014	0.00019	0.04709	0.00291	0.00157	0.01368
49 繊維製品	0.00942	0.01268	0.00549	0.00271	0.00325	0.00498	-0.11262	0.01113	0.00453	0.00801
50 ハルブ・紙・木製品	0.00513	0.00325	0.00375	0.00258	0.01046	0.00703	-0.01121	0.00469	0.00367	0.00403
51 化学製品	0.01313	0.01021	0.01981	0.02494	0.00572	0.00601	0.05339	0.04389	0.01904	0.01364
52 石油・石炭製品	0.00447	0.00678	0.00310	0.00377	0.00580	0.00436	0.02491	0.00794	0.00676	0.00582
53 プラスチック・ゴム	0.00233	0.00255	0.00139	0.00133	0.00322	0.00397	0.01153	0.01026	0.00655	0.00317
54 窯業・土石製品	0.00044	0.00042	0.00030	0.00032	0.00516	0.00293	0.00291	0.00306	0.00172	0.00114
55 鉄鋼	0.00034	0.00052	0.00019	0.00028	0.00404	0.00419	0.01651	0.00744	0.00603	0.00196
56 非鉄金属	0.00141	0.00229	0.00099	0.00142	0.00856	0.01342	0.00791	0.04159	0.02065	0.00671
57 金属製品	0.00100	0.00086	0.00039	0.00060	0.00898	0.00568	0.00533	0.00363	0.00219	0.00201
58 はん用機械	0.00018	0.00031	0.00018	0.00024	0.00285	0.01303	0.01784	0.01150	0.00295	0.00263
59 生産用機械	0.00020	0.00027	0.00021	0.00023	0.00126	0.00255	0.04461	0.02488	0.00295	0.00400
60 業務用機械	0.00048	0.00057	0.00135	0.00347	0.00374	0.01723	0.01124	0.01460	0.00099	0.00368
61 電気機械	0.00182	0.00481	0.00037	0.00063	0.00853	0.02199	0.06552	0.04274	0.00804	0.00727
62 輸送機械	0.00070	0.00588	0.00054	0.00146	0.00310	0.01720	-0.08918	0.04780	0.01949	0.00840
63 その他の製造工業製品	0.01169	0.00685	0.00240	0.00159	0.00431	0.00851	-0.01835	0.00554	0.00175	0.00538
64 建設	0.00000	0.00000	0.00000	0.00000	0.00000	0.00000	0.00000	0.00000	0.00000	0.00000
65 電力・ガス・熱供給	0.00000	0.00000	0.00000	0.00000	0.00000	0.00000	0.00000	0.00000	0.00000	0.00000
66 水道	0.00000	0.00000	0.00000	0.00000	0.00000	0.00000	0.00000	0.00000	0.00000	0.00000
67 廃棄物処理	0.00000	0.00000	0.00000	0.00000	0.00000	0.00000	0.00000	0.00000	0.00000	0.00000
68 商業	0.00321	0.00336	0.00082	0.00079	0.00175	0.00215	0.00364	0.00127	0.00144	0.00237
69 金融・保険	0.00061	0.00378	0.00091	0.00091	0.00082	0.00067	0.00053	0.00047	0.00073	0.00218
70 不動産	0.00000	0.00000	0.00000	0.00000	0.00000	0.00000	0.00000	0.00000	0.00000	0.00000
71 運輸・郵便	0.00820	0.01098	0.00356	0.00381	0.00569	0.00550	0.00997	0.00445	0.00673	0.00799
72 公務	0.00000	0.00000	0.00000	0.00000	0.00000	0.00000	0.00000	0.00000	0.00000	0.00000
73 教育	0.00001	0.00012	0.00025	0.00076	0.00001	0.00001	0.00001	0.00001	0.00001	0.00021
74 医療・福祉	0.00000	0.00000	0.00002	0.00002	0.00000	0.00000	0.00000	0.00000	0.00000	0.00001
75 その他の非営利団体サービス	0.00005	0.00014	0.00456	0.00002	0.00003	0.00003	0.00004	0.00003	0.00004	0.00013
76 対事業所サービス	0.00229	0.00287	0.00244	0.00264	0.00473	0.00435	0.00206	0.00180	0.00267	0.00306
77 対個人サービス	0.01513	0.00298	0.00020	0.00023	0.00002	0.00002	0.00003	0.00005	0.00004	0.00180
78 事務用品	0.00000	0.00000	0.00000	0.00000	0.00000	0.00000	0.00000	0.00000	0.00000	0.00000
79 分類不明	0.00006	0.00007	0.00009	0.00006	0.00015	0.00011	0.00010	0.00006	0.00008	0.00008
合計	0.15329	0.16567	0.07634	0.07913	0.16062	0.24089	0.26970	0.45416	0.20726	0.16737

⑧ 2018年 最終需要項目別粗付加価値誘発係数(名目)

	81	82	83	84	85	86	87	88	91	
	家計外消費支出(列)	家計消費支出	対家計民間非営利団体消費支出	一般政府消費支出	国内送固定資本形成(公的)	国内総固定資本形成(民間)	在庫純増	調整項	輸出計	合計
1 固定電気通信	0.00382	0.00968	0.00245	0.00252	0.00213	0.00205	0.00205	0.00141	0.00318	0.00590
2 移動電気通信	0.00491	0.01500	0.00186	0.00119	0.00219	0.00177	0.00145	0.00096	0.00170	0.00792
3 その他の電気通信	0.00063	0.00158	0.00033	0.00027	0.00034	0.00037	0.00033	0.00024	0.00055	0.00094
4 その他の通信サービス	0.00006	0.00013	0.00002	0.00007	0.00003	0.00003	0.00004	0.00002	0.00007	0.00009
5 公共放送	0.00025	0.00118	0.00009	0.00006	0.00006	0.00005	0.00005	0.00002	0.00005	0.00058
6 民間テレビジョン放送・多重放送	0.00148	0.00148	0.00086	0.00075	0.00079	0.00095	0.00098	0.00098	0.00151	0.00125
7 民間ラジオ放送	0.00009	0.00009	0.00005	0.00005	0.00005	0.00006	0.00006	0.00006	0.00009	0.00008
8 民間衛星放送	0.00011	0.00043	0.00004	0.00003	0.00003	0.00004	0.00004	0.00004	0.00007	0.00022
9 有線テレビジョン放送	0.00053	0.00091	0.00001	0.00001	0.00001	0.00001	0.00001	0.00001	0.00003	0.00045
10 有線ラジオ放送	0.00109	0.00022	0.00003	0.00003	0.00002	0.00002	0.00002	0.00002	0.00007	0.00015
11 ソフトウェア業	0.00078	0.00283	0.00097	0.00071	0.02981	0.06231	-0.00037	0.00053	0.00118	0.01151
12 情報処理サービス	0.00462	0.00599	0.00562	0.00520	0.00359	0.00417	0.00490	0.00381	0.00724	0.00564
13 情報提供サービス	0.00134	0.00169	0.00167	0.00152	0.00104	0.00121	0.00142	0.00113	0.00214	0.00162
14 インターネット附随サービス	0.00154	0.00228	0.00053	0.00053	0.00073	0.00088	0.00082	0.00058	0.00106	0.00150
15 新聞	0.00133	0.00114	0.00074	0.00062	0.00053	0.00061	0.00053	0.00049	0.00082	0.00090
16 出版	0.00084	0.00064	0.00199	0.00115	0.00058	0.00052	-0.00254	0.00052	0.00066	0.00073
17 ニュース供給	0.00093	0.00087	0.00059	0.00041	0.00043	0.00055	0.00045	0.00040	0.00083	0.00072
18 映像・音声・文字情報制作業(除、ニュース供給業)	0.00181	0.00204	0.00117	0.00083	0.00083	0.00144	0.00172	0.00080	0.00140	0.00159
19 パーソナルコンピュータ	0.00000	0.00017	0.00000	0.00000	0.00021	0.00105	0.00066	0.00014	0.00021	0.00027
20 電子計算機本体(除パソコン)	0.00000	0.00000	0.00000	0.00000	0.00012	0.00016	-0.00005	0.00001	0.00005	0.00003
21 電子計算機付属装置	0.00000	0.00000	0.00000	0.00000	0.00006	0.00008	-0.00003	0.00026	0.00035	0.00045
22 有線電気通信機器	0.00000	0.00001	0.00000	0.00000	0.00033	0.00010	0.00004	0.00004	0.00033	0.00008
23 携帯電話機	0.00000	0.00008	0.00000	0.00000	0.00000	0.00001	0.00022	0.00001	0.00006	0.00005
24 無線電気通信機器(除携帯電話機)	0.00002	0.00027	0.00000	0.00009	0.00043	0.00183	0.00263	0.00017	0.00034	0.00047
25 その他の電気通信機器	0.00001	0.00001	0.00001	0.00004	0.00076	0.00134	-0.00155	0.00003	0.00017	0.00025
26 電子管	0.00000	0.00001	0.00000	0.00000	0.00001	0.00002	0.00010	0.00013	0.00015	0.00003
27 半導体素子	0.00001	0.00001	0.00000	0.00001	0.00002	0.00007	0.00058	0.00060	0.00197	0.00030
28 集積回路	0.00001	0.00002	0.00000	0.00001	0.00003	0.00009	0.00123	0.00066	0.00095	0.00141
29 液晶パネル	0.00008	0.00017	0.00006	0.00011	0.00031	0.00099	0.01566	0.00109	0.00240	0.00062
30 磁気テープ・磁気ディスク	0.00000	0.00000	0.00000	0.00000	0.00000	0.00000	-0.00001	0.00005	0.00030	0.00005
31 その他の電子部品	0.00034	0.00070	0.00031	0.00059	0.00122	0.00258	0.01276	0.00986	0.01086	0.00246
32 ラジオ・テレビ受信機	0.00001	0.00001	0.00000	0.00000	0.00000	0.00001	-0.00005	0.00002	0.00010	0.00002
33 ビデオ機器・デジタルカメラ	0.00000	0.00001	0.00000	0.00000	0.00002	0.00002	-0.00040	0.00007	0.00112	0.00016
34 通信ケーブル・光ファイバケーブル	0.00001	0.00001	0.00001	0.00001	0.00046	0.00023	0.00002	0.00015	0.00022	0.00009
35 事務用機械	0.00013	0.00012	0.00010	0.00010	0.00029	0.00134	0.00223	0.00037	0.00030	0.00032
36 電気音響機器	0.00008	0.00010	0.00000	0.00000	0.00004	0.00006	-0.00471	0.00013	0.00039	0.00011
37 情報記録物	0.00005	0.00004	0.00003	0.00002	0.00004	0.00009	0.00003	0.00002	0.00003	0.00004
38 電子計算機・同関連機器賃貸業	0.00090	0.00143	0.00117	0.00208	0.00090	0.00105	0.00089	0.00065	0.00152	0.00146
39 事務用機械器具(除電算機等)賃貸業	0.00032	0.00031	0.00049	0.00075	0.00022	0.00021	0.00022	0.00019	0.00043	0.00038
40 通信機械器具賃貸業	0.00028	0.00029	0.00026	0.00033	0.00039	0.00047	0.00040	0.00047	0.00070	0.00038
41 広告	0.00390	0.00391	0.00229	0.00198	0.00210	0.00251	0.00260	0.00259	0.00401	0.00330
42 印刷・製版・製本	0.00431	0.00392	0.00055	0.00452	0.00225	0.00271	0.00737	0.00304	0.00036	0.00388
43 映画館・劇場・興行場	0.00458	0.00122	0.00015	0.00011	0.00011	0.00018	0.00021	0.00011	0.00041	0.00077
44 電気通信施設建設	0.00000	0.00000	0.00000	0.00000	0.00156	0.00049	0.00000	0.00000	0.00000	0.00013
45 研究	0.00499	0.00661	0.02303	0.01477	0.00823	0.01785	0.01013	0.03171	0.03455	0.01389
46 農林水産業	0.02330	0.01833	0.00170	0.00190	0.00123	0.00196	0.11970	0.00319	0.00327	0.01045
47 鉱業	0.00040	0.00058	0.00027	0.00030	0.00060	0.00050	0.00083	0.00086	0.00125	0.00061
48 飲食料品	0.05512	0.04416	0.00209	0.00369	0.00025	0.00032	0.07975	0.00493	0.00601	0.02364
49 繊維製品	0.00160	0.00216	0.00094	0.00046	0.00055	0.00085	-0.01917	0.00189	0.00363	0.00177
50 ハルブ・紙・木製品	0.00742	0.00470	0.00542	0.00373	0.01512	0.01017	-0.01620	0.00678	0.00733	0.00612
51 化学製品	0.00824	0.00641	0.01244	0.01566	0.00359	0.00377	0.03352	0.02755	0.02825	0.01087
52 石油・石炭製品	0.00550	0.00835	0.00382	0.00464	0.00714	0.00537	0.03068	0.00978	0.01392	0.00796
53 プラスチック・ゴム	0.00470	0.00515	0.00281	0.00268	0.00651	0.00801	0.02328	0.02071	0.02088	0.00748
54 窯業・土石製品	0.00168	0.00160	0.00115	0.00122	0.01961	0.01114	0.01106	0.01161	0.01109	0.00497
55 鉄鋼	0.00155	0.00243	0.00086	0.00128	0.01867	0.01940	0.07638	0.03443	0.03546	0.01015
56 非鉄金属	0.00055	0.00089	0.00038	0.00055	0.00332	0.00520	0.00307	0.01612	0.01424	0.00348
57 金属製品	0.00376	0.00323	0.00147	0.00224	0.03379	0.02139	0.02007	0.01368	0.01185	0.00806
58 はん用機械	0.00039	0.00066	0.00038	0.00050	0.00600	0.02743	0.03756	0.02420	0.02200	0.00778
59 生産用機械	0.00038	0.00051	0.00039	0.00043	0.00238	0.04242	0.08393	0.04681	0.04236	0.01274
60 業務用機械	0.00027	0.00032	0.00077	0.00196	0.00212	0.00975	0.00636	0.00826	0.00794	0.00313
61 電気機械	0.00121	0.00320	0.00025	0.00042	0.00567	0.01462	0.04356	0.02842	0.02423	0.00751
62 輸送機械	0.00110	0.00924	0.00085	0.00230	0.00487	0.02704	-0.14021	0.07515	0.07578	0.01960
63 その他の製造工業製品	0.00388	0.00227	0.00080	0.00053	0.00143	0.00282	-0.00609	0.00184	0.00297	0.00212
64 建設	0.00587	0.01045	0.00694	0.00855	3.98113	0.18772	0.00713	0.00515	0.00711	0.04909
65 電力・ガス・熱供給	0.00654	0.00872	0.00408	0.00406	0.00411	0.00422	0.00635	0.00588	0.00733	0.00680
66 水道	0.00449	0.00555	0.00387	0.00367	0.00109	0.00104	0.00168	0.00106	0.00174	0.00381
67 廃棄物処理	0.00897	0.00432	0.00307	0.01771	0.00184	0.00136	0.00134	0.00111	0.00215	0.00587
68 商業	0.12258	0.12844	0.03131	0.03010	0.06686	0.08212	0.13928	0.04861	0.12758	0.10100
69 金融・保険	0.01122	0.06956	0.01683	0.01672	0.01513	0.01238	0.00969	0.00859	0.02197	0.04128
70 不動産	0.02000	0.18653	0.01617	0.01440	0.01294	0.01428	0.01283	0.00769	0.01539	0.09493
71 運輸・郵便	0.03733	0.05001	0.01621	0.01734	0.02592	0.02505	0.04540	0.02025	0.08069	0.04350
72 公務	0.00009	0.00030	0.00014	0.27191	0.00024	0.00018	0.00016	0.00009	0.00013	0.04244
73 教育	0.00085	0.01482	0.28539	0.09966	0.00087	0.00118	0.00102	0.00085	0.00174	0.02735
74 医療・福祉	0.03199	0.02786	0.23705	0.30987	0.00008	0.00007	0.00014	0.00005	0.00015	0.06957
75 その他の非営利団体サービス	0.00165	0.00434	0.14604	0.00079	0.00106	0.00104	0.00121	0.00090	0.00139	0.00433
76 対事業所サービス	0.05031	0.06315	0.05358	0.05802	0.10415	0.09564	0.04526	0.03969	0.07012	0.06881
77 対個人サービス	0.37360	0.07358	0.00484	0.00564	0.00057	0.00061	0.00084	0.00125	0.01721	0.04683
78 事務用品	0.00000	0.00000	0.00000	0.00000	0.00000	0.00000	0.00000	0.00000	0.00000	0.00000
79 分類不明	0.00396	0.00488	0.00589	0.00391	0.01023	0.00751	0.00675	0.00388	0.00553	0.00537
合計	0.84671	0.83433	0.92366	0.92087	0.83938	0.75911	0.73030	0.54584	0.79274	0.83263

⑨ 2018年 情報通信産業連関表(生産者価格取引額表 実質)

	単位:百万円									
	1	2	3	4	5	6	7	8	9	10
	固定電気通 信	移動電気通 信	その他の電 気通信	その他の通 信サービス	公共放送	民間テレビ ジョン放送・ 多重放送	民間ラジオ放 送	民間衛星放 送	有線テレビ ジョン放送	有線ラジオ放 送
1 固定電気通信	314,166	668,471	453,453	1,625	10,818	12,066	827	15,096	28,155	9,033
2 移動電気通信	75,117	1,458,010	82,039	11,291	21,437	39,708	2,703	0	9,613	3,077
3 その他の電気通信	39,039	133,291	17,228	88	1,367	2,365	158	3,648	1,590	509
4 その他の通信サービス	15,929	33,508	4,250	666	0	0	0	0	0	0
5 公共放送	82	147	23	2	0	85	6	19	7	2
6 民間テレビジョン放送・多重放送	0	0	0	0	0	130,009	0	0	3,222	1,030
7 民間ラジオ放送	0	0	0	0	0	0	8,438	0	244	78
8 民間衛星放送	0	0	0	0	5	7,780	0	554	0	0
9 有線テレビジョン放送	0	0	0	0	0	4	0	0	9,583	0
10 有線ラジオ放送	611	35	92	0	0	6	0	0	0	3,252
11 ソフトウェア業	6,256	14	2,433	56	190	229	16	26	11	4
12 情報処理サービス	235,642	128,533	64,144	1,005	807	18,171	1,234	1,311	1,442	461
13 情報提供サービス	62,484	35,408	17,700	286	230	5,085	349	374	410	131
14 インターネット附属サービス	113,769	155,438	86,114	93	1,449	4,866	325	425	1,687	540
15 新聞	3,275	663	16	635	540	99	7	5	252	80
16 出版	1,025	1,035	91	355	2,367	472	33	25	35	11
17 ニュース供給	24,096	43,048	2,483	101	12,154	174,528	11,519	21,028	5,421	1,733
18 映像・音声・文字情報制作業(除、ニュース供給業)	70,524	125,363	7,315	297	35,563	517,840	34,423	61,391	15,961	5,111
19 パーソナルコンピュータ	0	0	0	0	0	0	0	0	0	0
20 電子計算機本体(除パソコン)	0	0	0	0	0	116	8	18	78	25
21 電子計算機付属装置	62	508	464	37	0	170	12	27	100	32
22 有線電気通信機器	0	0	0	0	0	0	0	0	0	0
23 携帯電話機	100	0	51	0	7	109	7	17	49	16
24 無線電気通信機器(除携帯電話機)	0	0	0	0	0	0	0	0	0	0
25 その他の電気通信機器	0	0	0	0	0	0	0	0	0	0
26 電子管	0	0	0	0	0	0	0	0	0	0
27 半導体素子	0	0	0	0	0	0	0	0	0	0
28 集積回路	0	0	0	0	0	0	0	0	0	0
29 液晶パネル	0	0	0	0	0	0	0	0	0	0
30 磁気テープ・磁気ディスク	356	1,282	211	11	1,407	3,530	253	678	469	150
31 その他の電子部品	244	566	164	141	0	0	0	0	0	0
32 ラジオ・テレビ受信機	0	0	0	0	0	0	0	0	0	0
33 ビデオ機器・デジタルカメラ	0	0	0	0	0	0	0	0	0	0
34 通信ケーブル・光ファイバケーブル	0	0	0	0	0	0	0	0	0	0
35 事務用機械	0	0	0	0	0	95	6	0	14	5
36 電気音響機器	0	0	0	0	44	33	2	6	190	61
37 情報記録物	52	2	0	0	0	0	0	0	0	0
38 電子計算機・関連機器賃貸業	21,573	155,103	7,734	348	3,691	7,096	478	0	1,585	506
39 事務用機械器具(除電算機等)賃貸業	2,960	5,783	399	22	190	555	38	10	409	130
40 通信機械器具賃貸業	2,536	5,460	1,538	107	434	1,088	75	573	1,355	434
41 広告	49,499	289,853	15,657	862	1,264	34,787	2,364	34,405	7,560	2,416
42 印刷・製版・製本	73,654	42,588	14,325	263	2,177	1,568	107	6,566	872	278
43 映画館・劇場・興行場	0	0	0	0	0	0	0	0	0	0
44 電気通信施設建設	0	0	0	0	0	0	0	0	0	0
45 研究	137,457	89,709	36,472	980	8,558	1,708	117	2,340	282	84
46 農林水産業	0	0	0	0	0	0	0	0	0	0
47 鉱業	0	0	0	0	0	0	0	0	0	0
48 飲食料品	0	0	0	0	0	0	0	0	0	0

2018年 情報通信産業連関表(生産者価格取引額表 実質)

単位:百万円

	1	2	3	4	5	6	7	8	9	10
	固定電気通 信	移動電気通 信	その他の電 気通信	その他の通 信サービス	公共放送	民間テレビ ジョン放送・ 多重放送	民間ラジオ放 送	民間衛星放 送	有線テレビ ジョン放送	有線ラジオ放 送
49 繊維製品	5,107	873	874	33	423	2,273	155	2	91	29
50 パルプ・紙・木製品	26,512	21,366	4,463	153	951	1,942	132	172	519	166
51 化学製品	3	5	0	0	755	2,517	177	173	124	40
52 石油・石炭製品	13,791	36,033	2,756	313	1,825	7,681	529	1,073	1,442	460
53 プラスチック・ゴム	2,271	564	435	2	1,084	1,637	111	118	73	23
54 窯業・土石製品	0	0	0	0	0	0	0	0	0	0
55 鉄鋼	0	0	0	0	0	0	0	0	0	0
56 非鉄金属	0	0	0	0	0	0	0	0	0	0
57 金属製品	2,819	7,590	612	30	47	108	7	0	37	12
58 はん用機械	0	0	0	0	0	0	0	0	17	5
59 生産用機械	49	0	24	0	0	0	0	0	0	0
60 業務用機械	92	198	15	0	0	0	0	0	0	0
61 電気機械	7	15	0	5	740	1,280	88	232	209	67
62 輸送機械	5	12	0	0	0	4	0	1	0	0
63 その他の製造工業製品	14,163	38,268	2,767	574	2,033	4,818	328	1,040	347	111
64 建設	92,382	73,315	1,386	5,779	4,239	3,025	206	191	44,796	14,372
65 電力・ガス・熱供給	113,103	79,992	14,295	1,245	6,386	10,305	704	1,094	4,717	1,507
66 水道	13,066	84,187	1,333	88	422	930	63	10	622	199
67 廃棄物処理	20,029	90,346	3,265	4	14,748	5,908	400	1,230	96	31
68 商業	44,578	54,851	8,343	1,339	5,700	10,657	728	2,301	1,632	521
69 金融・保険	19,926	143,406	5,558	585	2,454	8,419	570	1,690	4,232	1,354
70 不動産	88,195	86,052	28,336	2,545	2,128	24,791	1,685	5,560	7,099	2,289
71 運輸・郵便	156,102	147,846	23,844	1,528	23,054	23,365	1,587	4,156	5,949	1,901
72 公務	0	0	0	0	0	0	0	0	0	0
73 教育	69,787	65,965	14,764	88	773	1,032	71	327	1,297	414
74 医療・福祉	6,743	12,029	1,849	113	522	462	32	97	256	82
75 その他の非営利団体サービス	3,974	12,209	3,332	378	4,068	7,021	493	460	381	122
76 対事業所サービス	747,020	998,549	272,933	14,486	107,713	150,976	10,196	70,415	67,977	21,761
77 対個人サービス	3,464	10,978	2,238	111	57,368	137,926	9,996	673	4,355	1,392
78 事務用品	10,417	32,792	2,786	296	2,934	3,038	207	652	1,137	363
79 分類不明	51,564	124,451	21,692	1,230	556	1,615	110	364	2,012	643
80 内生部門計	2,755,680	5,495,710	1,232,296	50,195	345,421	1,375,900	92,080	240,574	239,992	77,031
81 家計外消費支出(行)	57,589	61,855	13,742	938	19,108	32,577	2,052	1,750	6,877	2,261
82 雇用者所得	772,114	975,175	104,149	22,791	192,545	425,201	25,728	23,520	87,232	28,848
83 営業余剰	1,875,424	2,397,113	304,412	23,653	83,138	196,716	12,160	103,654	114,149	37,927
84 資本減耗引当	818,072	1,391,837	113,355	5,516	59,377	88,257	5,521	7,496	63,936	21,147
85 間接税(関税・輸入品商品税を除く。)	183,608	152,935	57,711	2,577	12,940	41,884	2,598	4,126	7,821	2,576
86 (控除)経常補助金	-31	-261	-20	-1	-9	-41	-3	-8	-7	-2
87 ダブルインフレーション調整項	180,141	1,723,151	-34,355	5,889	39,444	-205,946	-4,038	19,505	2,139	-4,083
88 粗付加価値部門計	3,886,916	6,701,805	558,993	61,364	406,543	578,648	44,018	160,044	282,146	88,673
89 国内生産額	6,642,596	12,197,515	1,791,289	111,559	751,964	1,954,548	136,098	400,618	522,138	165,704

2018年 情報通信産業連関表(生産者価格取引額表 実質)

	11	12	13	14	15	16	17	18	19	20
	ソフトウェア業	情報処理サービス	情報提供サービス	インターネット 付随サービス	新聞	出版	ニュース供給	映像・音声・ 文字情報制作業(除、 ニュース供給業)	パーソナルコンピュータ	電子計算機 本体(除パソコン)
1 固定電気通信	19,013	24,630	6,568	207,628	1,912	1,135	15,775	36,897	67	50
2 移動電気通信	40,463	22,218	5,937	173,040	1,448	1,101	6,450	21,743	100	72
3 その他の電気通信	18,776	10,059	2,668	35,045	858	229	1,624	5,413	33	18
4 その他の通信サービス	0	0	0	3,268	0	0	0	0	0	0
5 公共放送	186	102	27	45	17	15	0	2,297	38	4
6 民間テレビジョン放送・多重放送	0	0	0	0	0	0	0	7,058	0	0
7 民間ラジオ放送	0	0	0	0	0	0	0	0	0	0
8 民間衛星放送	0	0	0	0	0	0	0	0	0	0
9 有線テレビジョン放送	0	0	0	76	0	0	0	0	0	0
10 有線ラジオ放送	0	0	0	121	0	0	0	1	0	0
11 ソフトウェア業	104,690	57,616	15,425	10,592	263	344	1,216	4,116	20,005	743
12 情報処理サービス	49,534	116,195	30,854	165,793	20,395	9,723	13,771	32,095	1,600	1,246
13 情報提供サービス	13,849	32,000	8,679	45,238	5,729	2,742	3,883	9,084	446	358
14 インターネット付随サービス	57,689	86,694	21,799	551,503	2,003	2,571	4,632	15,555	34	12
15 新聞	21,793	12,055	3,215	2,311	2,748	70	612	2,089	102	277
16 出版	8,951	4,996	1,332	1,544	584	584	1,120	3,849	110	134
17 ニュース供給	22,166	6,745	1,798	1,172	7,730	2,709	19,211	64,911	60	12
18 映像・音声・文字情報制作業(除、ニュース供給業)	64,871	19,831	5,293	3,450	22,833	7,990	56,598	187,818	177	35
19 パーソナルコンピュータ	0	0	0	0	0	0	0	0	9,481	0
20 電子計算機本体(除パソコン)	0	0	0	0	0	0	0	0	0	5,185
21 電子計算機付属装置	0	0	0	0	0	0	0	0	8,042	3,339
22 有線電気通信機器	327	179	48	0	0	0	0	0	0	0
23 携帯電話機	7,674	4,207	1,122	92	74	58	430	1,454	592	21
24 無線電気通信機器(除携帯電話機)	391	214	57	0	0	0	0	0	0	0
25 その他の電気通信機器	167	91	24	0	0	0	0	0	0	0
26 電子管	0	0	0	0	0	0	0	0	102	10
27 半導体素子	0	0	0	0	0	0	0	0	44	602
28 集積回路	0	0	0	0	0	0	0	0	71,854	8,553
29 液晶パネル	0	0	0	0	0	0	0	0	83,869	3,073
30 磁気テープ・磁気ディスク	5,095	5,556	1,539	452	13	39	3,708	11,548	0	7
31 その他の電子部品	0	0	0	614	0	0	0	1	99,728	14,245
32 ラジオ・テレビ受信機	0	0	0	0	0	0	0	0	0	0
33 ビデオ機器・デジタルカメラ	0	0	0	0	0	0	0	276	0	0
34 通信ケーブル・光ファイバケーブル	0	0	0	0	0	0	0	0	0	0
35 事務用機械	0	0	0	347	0	0	0	0	0	0
36 電気音響機器	0	0	0	0	0	0	0	0	0	0
37 情報記録物	16,155	2,366	629	0	0	55	69	40,114	0	0
38 電子計算機・関連機器賃貸業	66,963	35,600	9,272	49,540	4,167	1,333	906	3,056	13	6
39 事務用機械器具(除電算機等)賃貸業	845	467	124	417	1,572	1,364	1,840	6,116	6	8
40 通信機械器具賃貸業	6,463	3,595	966	20,300	546	59	273	928	87	61
41 広告	161,983	89,120	23,827	91,096	27,227	70,887	16,550	55,946	185	212
42 印刷・製版・製本	50,122	58,060	15,703	30,019	73,585	258,479	4,727	19,410	2,839	400
43 映画館・劇場・興行場	0	0	0	0	0	0	0	183,483	0	0
44 電気通信施設建設	0	0	0	0	0	0	0	0	0	0
45 研究	260,641	21,492	5,716	83,580	1,493	23,418	0	3,807	42,696	5,753
46 農林水産業	0	0	0	0	0	0	0	0	0	0
47 鉱業	0	0	0	0	0	0	0	0	12	18
48 飲食料品	0	0	0	0	0	0	0	13	0	0

単位:百万円

2018年 情報通信産業連関表(生産者価格取引額表 実質)

単位:百万円

	11	12	13	14	15	16	17	18	19	20
	ソフトウェア業	情報処理サービス	情報提供サービス	インターネット ト付随サービス	新聞	出版	ニュース供給	映像・音声・ 文字情報制 作業(除、 ニュース供給 業)	パーソナルコ ンピュータ	電子計算機 本体(除、パソ コン)
49 繊維製品	12,731	6,958	1,852	2,830	689	765	1,740	6,084	129	126
50 パルプ・紙・木製品	138,418	35,782	9,449	12,296	200,989	91,336	4,530	16,633	4,237	573
51 化学製品	9,432	5,178	1,378	0	26,641	3,425	4,146	16,628	6,549	638
52 石油・石炭製品	58,436	22,669	6,039	4,668	5,258	4,065	4,805	16,445	618	292
53 プラスチック・ゴム	94,260	51,337	13,650	1,118	3,130	37	1,113	8,887	7,086	1,065
54 窯業・土石製品	0	0	0	0	18	4	0	494	827	169
55 鉄鋼	0	0	0	0	0	0	0	0	5,356	524
56 非鉄金属	0	0	0	0	1,588	215	0	474	21,952	2,413
57 金属製品	2,083	1,142	304	1,197	266	602	0	1,025	2,894	382
58 はん用機械	0	0	0	0	0	0	0	270	27	368
59 生産用機械	0	0	0	81	0	0	0	0	494	74
60 業務用機械	0	0	0	317	0	0	0	7,914	0	0
61 電気機械	374	205	55	0	4	3	960	6,523	4,244	758
62 輸送機械	22	12	3	0	3	2	0	9	1	0
63 その他の製造工業製品	29,251	9,857	2,629	6,257	81	179	511	2,951	177	184
64 建設	15,030	8,246	2,197	52,405	3,492	1,921	8,082	27,347	1,356	297
65 電力・ガス・熱供給	26,997	14,695	3,919	19,115	5,603	1,970	2,195	12,043	753	387
66 水道	4,575	2,079	556	5,869	1,294	901	872	2,944	82	114
67 廃棄物処理	1,702	935	250	7,256	467	89	1,026	3,445	8	14
68 商業	180,595	99,812	26,755	22,529	106,131	61,959	12,208	41,327	24,904	3,832
69 金融・保険	44,879	21,595	5,773	11,432	4,870	3,285	2,018	12,199	4,235	855
70 不動産	486,273	214,825	57,230	382,975	7,263	8,579	19,488	98,230	804	848
71 運輸・郵便	118,013	64,970	17,331	59,677	59,301	67,316	19,713	67,131	7,101	1,731
72 公務	0	0	0	0	0	0	0	0	0	0
73 教育	47,241	18,807	5,031	35,244	1,249	270	0	11,960	20	34
74 医療・福祉	34	18	5	1,226	2	0	417	1,410	0	0
75 その他の非営利団体サービス	9,297	5,881	1,588	3,671	4,373	891	779	5,894	577	557
76 対事業所サービス	1,734,568	1,016,063	273,157	625,903	70,778	31,145	54,470	154,326	16,848	5,752
77 対個人サービス	7,875	20,176	5,383	4,384	4,816	10,293	3,044	60,776	95	44
78 事務用品	7,846	4,307	1,148	6,342	1,811	1,881	1,174	9,082	226	184
79 分類不明	46,320	25,383	6,761	31,241	1,179	2,435	9,540	32,288	3,108	312
80 内生部門計	4,075,059	2,265,023	605,064	2,775,314	686,494	678,474	306,225	1,343,817	457,030	66,983
81 家計外消費支出(行)	260,670	131,283	37,087	8,234	58,683	28,323	63,319	135,274	28,147	2,227
82 雇用者所得	4,794,039	1,975,961	570,386	733,012	381,670	285,199	228,123	476,767	38,194	15,602
83 営業余剰	1,511,451	691,274	198,742	62,548	64,018	112,819	79,024	147,804	-1,969	-8,976
84 資本減耗引当	357,494	602,863	172,957	86,656	38,943	12,111	71,005	211,635	96,922	11,775
85 間接税(関税・輸入品商品税を除く。)	310,059	140,592	39,303	54,764	24,389	19,233	9,411	28,137	6,157	1,276
86 (控除)経常補助金	-730	-372	-105	-13	-38	-26	-56	-171	-6	-1
87 ダブルインフレーション調整項	-601,643	157,737	-53,065	151,093	-30,250	-46,105	-35,873	184,906	84,642	6,773
88 粗付加価値部門計	6,631,339	3,699,338	965,306	1,096,295	537,414	411,554	414,952	1,184,352	252,088	28,675
89 国内生産額	10,706,398	5,964,361	1,570,370	3,871,609	1,223,908	1,090,028	721,177	2,528,169	709,118	95,658

2018年 情報通信産業連関表(生産者価格取引額表 実質)

	単位:百万円										
	21	22	23	24	25	26	27	28	29	30	
	電子計算機 付属装置	有線電気通 信機器	携帯電話機	無線電気通 信機器(除携 帯電話機)	その他の電 気通信機器	電子管	半導体素子	集積回路	液晶パネル	磁気テープ・ 磁気ディスク	
1 固定電気通信	272	123	30	724	364	23	202	588	246	24	
2 移動電気通信	396	154	31	981	497	30	227	495	0	35	
3 その他の電気通信	128	63	23	271	146	8	80	297	105	7	
4 その他の通信サービス	0	0	0	0	0	0	0	0	3	0	
5 公共放送	1	1	0	1	1	3	31	2	54	6	
6 民間テレビジョン放送・多重放送	0	0	0	0	0	0	0	0	0	0	
7 民間ラジオ放送	0	0	0	0	0	0	0	0	0	0	
8 民間衛星放送	0	0	0	0	0	0	0	0	0	0	
9 有線テレビジョン放送	0	0	0	0	0	0	0	0	0	0	
10 有線ラジオ放送	0	0	0	0	0	0	0	0	0	0	
11 ソフトウェア業	12,370	13	70	32	18	52	1	6	2	91	
12 情報処理サービス	12,206	1,892	1,468	895	5,673	29	650	11,641	5,284	1,494	
13 情報提供サービス	3,428	538	417	257	1,611	8	185	3,251	1,470	426	
14 インターネット附属サービス	132	1,492	799	3,423	1,987	68	1,540	2,392	1,937	224	
15 新聞	1,605	135	68	771	552	135	488	1,071	373	34	
16 出版	759	109	32	571	265	59	375	807	278	26	
17 ニュース供給	83	33	7	92	26	6	97	311	119	24	
18 映像・音声・文字情報制作業(除、ニュース供給業)	245	96	22	272	76	17	285	915	351	72	
19 パーソナルコンピュータ	0	0	0	0	0	0	0	0	0	0	
20 電子計算機本体(除パソコン)	0	0	0	0	0	0	0	0	0	0	
21 電子計算機付属装置	54,227	14	0	148	49	0	0	0	0	0	
22 有線電気通信機器	0	0	0	0	0	0	0	0	0	0	
23 携帯電話機	41	4	0	1,995	1	4	68	410	0	2	
24 無線電気通信機器(除携帯電話機)	1	0	0	0	0	0	0	0	0	0	
25 その他の電気通信機器	0	0	0	0	11,435	0	0	0	0	0	
26 電子管	7,264	155	35	451	318	0	0	0	0	0	
27 半導体素子	3,408	1,382	1,231	17,855	9,025	0	0	0	234,155	0	
28 集積回路	124,018	9,424	13,451	95,913	26,780	0	0	129,528	186,164	0	
29 液晶パネル	116,860	5,259	13,404	102,355	338	0	0	0	0	0	
30 磁気テープ・磁気ディスク	275	1	0	88	1	2	1	1	1	683	
31 その他の電子部品	134,900	23,317	20,957	222,498	111,265	4,456	330,944	547,304	77,451	0	
32 ラジオ・テレビ受信機	0	0	0	0	0	0	0	0	0	0	
33 ビデオ機器・デジタルカメラ	3	0	0	0	0	0	0	0	2	0	
34 通信ケーブル・光ファイバケーブル	2,019	1,974	508	5,991	3,452	0	0	0	0	0	
35 事務用機械	0	0	0	0	0	0	0	0	0	0	
36 電気音響機器	1	60	0	6,809	1	0	0	0	0	0	
37 情報記録物	0	0	0	0	0	0	0	0	0	0	
38 電子計算機・関連機器賃貸業	66	87	4	42	111	2	207	2,669	186	77	
39 事務用機械器具(除電算機等)賃貸業	54	55	7	108	35	2	269	171	157	64	
40 通信機械器具賃貸業	134	23	333	543	123	6	642	3,316	1,530	69	
41 広告	6,160	1,648	986	5,555	1,276	70	1,233	16,342	8,035	17	
42 印刷・製版・製本	3,731	861	426	8,046	908	1	5,233	12,080	13,307	1,944	
43 映画館・劇場・興行場	0	0	0	0	0	0	0	0	0	0	
44 電気通信施設建設	0	0	0	0	0	0	0	0	0	0	
45 研究	69,325	12,205	12,370	137,655	24,436	2,319	36,995	148,785	65,221	5,176	
46 農林水産業	0	0	0	0	0	0	0	0	0	0	
47 鉱業	84	0	0	0	0	0	0	0	0	0	
48 飲食料品	0	0	0	0	0	0	0	0	0	0	

2018年 情報通信産業連関表(生産者価格取引額表 実質)

単位:百万円

	21	22	23	24	25	26	27	28	29	30
	電子計算機 付属装置	有線電気通 信機器	携帯電話機	無線電気通 信機器(除携 帯電話機)	その他の電 気通信機器	電子管	半導体素子	集積回路	液晶パネル	磁気テープ・ 磁気ディスク
49 繊維製品	1,323	939	49	1,922	798	108	3,162	12,792	1,949	721
50 パルプ・紙・木製品	4,058	1,152	442	6,753	1,064	130	2,052	7,368	3,875	5,280
51 化学製品	4,841	2,730	1,148	12,996	847	1,270	10,015	38,357	53,673	9,096
52 石油・石炭製品	1,455	252	92	624	363	199	2,853	9,046	2,655	276
53 プラスチック・ゴム	49,060	12,163	8,055	77,795	9,222	273	19,462	70,835	13,604	13,159
54 窯業・土石製品	1,304	1,396	147	4,312	778	17,069	11,513	69,151	32,311	1,695
55 鉄鋼	3,444	1,782	1,119	14,985	5,383	480	83	489	3,677	796
56 非鉄金属	11,914	13,876	4,010	104,518	1,528	1,804	12,675	99,328	11,022	959
57 金属製品	41,262	9,138	860	37,439	8,207	2,448	6,468	27,386	17,541	4,398
58 はん用機械	923	630	127	1,594	1,354	212	1,431	3,918	2,802	208
59 生産用機械	792	420	21	410	110	145	2,335	9,672	5,173	0
60 業務用機械	21	0	0	0	0	0	0	0	2,617	0
61 電気機械	15,685	3,190	8,037	29,123	15,436	89	52,641	28,327	16,076	50
62 輸送機械	0	0	0	0	0	0	0	1	0	0
63 その他の製造工業製品	775	218	74	2,643	1,431	42	410	855	1,746	462
64 建設	2,523	879	200	5,542	1,795	223	3,823	6,571	8,731	611
65 電力・ガス・熱供給	7,502	1,097	446	8,125	2,521	1,668	17,769	75,334	39,823	2,288
66 水道	371	96	17	235	206	12	501	3,059	7,985	82
67 廃棄物処理	230	5	7	192	110	39	254	1,554	932	362
68 商業	42,439	10,929	7,495	67,772	17,146	3,645	40,945	109,586	68,922	9,204
69 金融・保険	8,616	1,655	566	5,664	1,923	270	4,188	17,565	6,965	575
70 不動産	2,369	619	529	1,398	548	63	920	4,323	2,628	812
71 運輸・郵便	19,961	4,419	2,242	30,354	6,921	1,416	10,293	36,354	31,745	3,595
72 公務	0	0	0	0	0	0	0	0	0	0
73 教育	595	621	340	5,652	685	52	533	3,632	854	241
74 医療・福祉	0	0	0	0	0	0	0	0	0	0
75 その他の非営利団体サービス	420	86	38	1,845	151	206	409	1,793	1,080	88
76 対事業所サービス	36,292	7,826	7,268	45,203	13,066	683	28,656	98,017	66,259	3,091
77 対個人サービス	102	27	22	138	31	4	107	586	165	43
78 事務用品	915	194	119	1,229	587	32	1,456	1,290	1,402	188
79 分類不明	1,071	719	508	2,470	1,630	734	2,140	2,103	1,934	357
80 内生部門計	814,458	138,174	110,662	1,085,281	294,609	40,615	616,848	1,621,674	1,004,579	68,932
81 家計外消費支出(行)	26,173	1,435	531	16,802	9,412	1,218	7,279	63,610	14,600	837
82 雇業者所得	211,293	36,822	14,644	202,996	105,721	7,372	110,294	528,635	203,940	21,407
83 営業余剰	-77,623	1,368	-163	12,249	-1,269	104	-8,860	-217,951	-104,035	-12,374
84 資本減耗引当	116,997	7,573	12,387	52,544	41,408	8,643	73,223	462,501	263,987	15,672
85 間接税(関税・輸入品商品税を除く。)	5,860	1,479	1,901	7,786	2,695	1,278	6,569	49,140	12,147	2,933
86 (控除)経常補助金	-11	-3	-2	-10	-5	-1	-11	-46	-14	-2
87 ダブルインフレーション調整項	117,935	-182	88,686	137,270	-10,153	3,628	3,158	425,739	236,769	14,886
88 粗付加価値部門計	400,622	48,493	117,983	429,637	147,808	22,242	191,653	1,311,628	627,394	43,359
89 国内生産額	1,215,080	186,667	228,645	1,514,918	442,417	62,857	808,501	2,933,302	1,631,973	112,291

2018年 情報通信産業連関表(生産者価格取引額表 実質)

	単位:百万円									
	31	32	33	34	35	36	37	38	39	40
	その他の電子部品	ラジオ・テレビ受信機	ビデオ機器・デジタルカメラ	通信ケーブル・光ファイバケーブル	事務用機械	電気音響機器	情報記録物	電子計算機・関連機器賃貸業	事務用機械器具(除電算機等)賃貸業	通信機械器具賃貸業
1 固定電気通信	2,552	6	14	115	149	174	40	2,604	570	549
2 移動電気通信	2,759	6	19	97	192	205	54	386	85	82
3 その他の電気通信	903	4	6	55	51	64	12	775	174	168
4 その他の通信サービス	0	0	0	0	0	0	0	0	0	0
5 公共放送	8	0	17	7	13	1	3	305	67	65
6 民間テレビジョン放送・多重放送	0	0	0	0	0	0	0	0	0	0
7 民間ラジオ放送	0	0	0	0	0	0	0	0	0	0
8 民間衛星放送	0	0	0	0	0	0	0	0	0	0
9 有線テレビジョン放送	0	0	0	0	0	0	0	0	0	0
10 有線ラジオ放送	0	0	0	0	0	0	0	0	0	0
11 ソフトウェア業	2,177	551	419	102	5	7	26	3,491	769	742
12 情報処理サービス	39,297	734	1,830	1,019	362	1,199	5	13,381	2,951	2,847
13 情報提供サービス	10,946	213	517	293	103	340	1	3,821	839	809
14 インターネット附属サービス	10,592	115	99	49	139	419	31	302	68	65
15 新聞	6,022	23	297	107	304	344	33	301	66	63
16 出版	4,513	12	142	26	403	165	55	768	166	160
17 ニュース供給	573	11	68	9	104	7	7	941	208	200
18 映像・音声・文字情報制作業(除、ニュース供給業)	1,686	32	200	47	306	20	20	2,774	612	590
19 パーソナルコンピュータ	0	0	0	0	0	0	0	0	0	0
20 電子計算機本体(除パソコン)	0	0	0	0	0	0	0	0	0	0
21 電子計算機付属装置	0	0	0	0	0	0	0	0	0	0
22 有線電気通信機器	0	0	0	0	0	0	0	0	0	0
23 携帯電話機	397	3	14	4	63	1	2	152	34	32
24 無線電気通信機器(除携帯電話機)	0	0	0	0	0	0	0	0	0	0
25 その他の電気通信機器	0	0	0	0	0	0	0	0	0	0
26 電子管	2,229	2,579	884	0	854	275	0	579	0	0
27 半導体素子	137,717	627	2,977	0	11,502	3,363	0	0	0	0
28 集積回路	369,104	4,272	33,308	0	94,606	20,100	0	0	0	0
29 液晶パネル	5,159	16,994	22,555	0	22,478	11,981	0	0	0	0
30 磁気テープ・磁気ディスク	40	1	72	0	24	23	140	10	2	2
31 その他の電子部品	3,156,043	10,140	25,834	506	64,639	41,593	0	0	0	0
32 ラジオ・テレビ受信機	0	0	0	0	0	0	0	25	6	5
33 ビデオ機器・デジタルカメラ	0	0	12,259	0	235	0	0	63	14	13
34 通信ケーブル・光ファイバケーブル	0	0	531	5,574	0	51	0	0	0	0
35 事務用機械	0	0	0	0	157,725	0	0	9,830	2,173	2,098
36 電気音響機器	5	280	1,704	0	0	6,819	0	20	4	4
37 情報記録物	0	0	0	0	0	0	0	13	3	3
38 電子計算機・関連機器賃貸業	14,273	24	32	613	199	111	5	9	2	2
39 事務用機械器具(除電算機等)賃貸業	473	7	4	31	69	79	12	0	0	0
40 通信機械器具賃貸業	3,531	107	148	111	232	323	69	26	6	6
41 広告	17,764	1,060	718	604	1,454	936	493	12,780	2,816	2,717
42 印刷・製版・製本	13,951	710	6,075	424	10,708	2,010	1,124	2,388	524	505
43 映画館・劇場・興行場	0	0	0	0	0	0	0	0	0	0
44 電気通信施設建設	0	0	0	0	0	0	0	0	0	0
45 研究	524,022	2,624	10,235	11,862	43,878	12,055	1,455	13,736	3,022	2,915
46 農林水産業	0	0	0	141	0	0	0	173	38	37
47 鉱業	1,246	0	0	12	0	0	0	0	0	0
48 飲食料品	0	0	0	0	0	0	0	0	0	0

2018年 情報通信産業連関表(生産者価格取引額表 実質)

	単位:百万円									
	31	32	33	34	35	36	37	38	39	40
	その他の電 子部品	ラジオ・テレ ビ受信機	ビデオ機器・ デジタルカメラ	通信ケーブ ル・光ファイ バケーブル	事務用機械	電気音響機 器	情報記録物	電子計算機・ 関連機器 賃貸業	事務用機械 器具(除電算 機等)賃貸業	通信機械器 具賃貸業
49 繊維製品	22,849	2	291	2,056	721	574	306	5,676	1,250	1,206
50 パルプ・紙・木製品	56,977	368	1,651	3,171	3,944	5,029	770	2,544	561	541
51 化学製品	75,886	462	5,548	23,095	28,102	2,791	2,550	6,162	1,359	1,312
52 石油・石炭製品	12,389	93	129	1,128	2,866	300	998	7,404	1,625	1,567
53 プラスチック・ゴム	98,651	3,028	9,228	10,064	51,884	9,009	12,216	1,747	385	372
54 窯業・土石製品	733,408	99	2,421	14,903	7,198	842	16	0	0	0
55 鉄鋼	75,553	439	7,613	1,172	12,137	2,215	0	0	0	0
56 非鉄金属	578,057	936	18,018	46,140	8,245	5,524	208	0	0	0
57 金属製品	214,918	535	8,597	1,961	17,480	11,463	0	956	212	204
58 はん用機械	17,076	655	1,831	0	3,706	758	0	11	2	2
59 生産用機械	22,836	238	614	10	827	103	0	1	0	0
60 業務用機械	0	202	1,394	0	6,185	1,368	0	53	12	11
61 電気機械	69,087	1,154	7,696	162	17,737	5,117	18	178	39	38
62 輸送機械	0	0	0	0	1	0	1	17	4	4
63 その他の製造工業製品	8,637	170	618	344	1,327	630	103	13,428	2,962	2,857
64 建設	78,320	36	165	1,956	919	1,204	848	7,743	1,706	1,646
65 電力・ガス・熱供給	176,569	420	1,758	7,290	11,776	1,425	1,171	5,084	1,120	1,080
66 水道	10,808	5	49	60	538	71	66	538	119	115
67 廃棄物処理	3,195	7	5	361	14	42	11	119	26	26
68 商業	304,754	4,058	17,269	20,235	67,281	14,122	4,674	25,999	5,729	5,525
69 金融・保険	42,606	339	909	3,640	6,717	1,065	440	89,921	20,009	19,331
70 不動産	12,296	56	1,711	620	2,503	1,817	252	16,269	3,590	3,464
71 運輸・郵便	115,287	853	3,686	6,649	20,170	3,486	1,445	16,521	3,642	3,514
72 公務	0	0	0	0	0	0	0	0	0	0
73 教育	19,103	33	198	0	340	178	0	529	116	112
74 医療・福祉	0	0	0	0	0	0	0	0	0	0
75 その他の非営利団体サービス	4,518	6	8	228	1,121	49	14	2,345	516	498
76 対事業所サービス	274,506	2,197	5,977	7,769	30,120	11,450	3,298	317,780	72,635	70,198
77 対個人サービス	1,334	10	69	68	237	15	1,820	1,500	331	319
78 事務用品	5,326	9	87	306	1,138	229	111	1,105	243	235
79 分類不明	6,445	84	673	1,647	9,845	314	326	6,389	1,408	1,358
80 内生部門計	7,369,374	57,627	219,193	176,842	725,875	183,853	35,251	599,092	134,819	130,215
81 家計外消費支出(行)	127,433	125	865	2,469	8,118	4,266	1,241	18,041	4,609	4,571
82 雇用者所得	1,548,126	5,962	63,739	35,625	211,383	63,145	5,288	177,351	45,683	45,408
83 営業余剰	-705,594	-1,495	-16,117	9,315	-98,470	-14,421	17,127	133,303	34,270	34,041
84 資本減耗引当	438,717	7,697	52,278	7,648	72,203	12,013	3,090	581,676	154,752	154,925
85 間接税(関税・輸入品商品税を除く。)	135,914	264	2,468	1,801	10,927	2,964	145	8,740	2,250	2,234
86 (控除)経常補助金	-164	-1	-8	-3	-18	-8	-2	-17	-4	-4
87 ダブルインフレーション調整項	311,841	53,755	62,472	15,559	219,008	-1,700	1,275	284,948	-26,320	-1,881
88 粗付加価値部門計	1,856,273	66,307	165,696	72,414	423,151	66,259	28,164	1,204,043	215,239	239,295
89 国内生産額	9,225,647	123,934	384,889	249,256	1,149,026	250,112	63,415	1,803,135	350,058	369,510

2018年 情報通信産業連関表(生産者価格取引額表 実質)

	単位:百万円									
	41	42	43	44	45	46	47	48	49	50
	広告	印刷・製版・製本	映画館・劇場・興行場	電気通信施設建設	研究	農林水産業	鉱業	食料品	繊維製品	パルプ・紙・木製品
1 固定電気通信	8,791	2,810	997	79	118,576	6,497	1,560	18,818	2,194	5,250
2 移動電気通信	18,173	3,944	1,148	489	41,297	2,956	2,362	13,168	1,872	5,566
3 その他の電気通信	10,107	861	251	35	46,350	576	390	1,537	657	1,201
4 その他の通信サービス	0	0	0	0	0	47	0	126	9	6
5 公共放送	1,265	125	195	12	268	598	51	663	67	162
6 民間テレビジョン放送・多重放送	1,813,205	0	0	0	0	0	0	0	0	0
7 民間ラジオ放送	127,336	0	0	0	0	0	0	0	0	0
8 民間衛星放送	87,347	0	0	0	0	0	0	0	0	0
9 有線テレビジョン放送	7,151	0	0	0	0	0	0	0	0	0
10 有線ラジオ放送	11,496	0	2,427	0	0	0	0	0	0	0
11 ソフトウェア業	5,680	352	371	2	28,132	5,907	216	7,996	878	2,845
12 情報処理サービス	35,036	11,778	2,688	428	186,067	10,026	963	65,945	4,397	24,462
13 情報提供サービス	9,821	3,336	763	122	50,687	2,832	273	18,720	1,248	6,948
14 インターネット附属サービス	376,165	480	1,133	1	12,344	625	188	11,987	736	2,807
15 新聞	334,804	1,892	362	21	15,885	686	308	13,575	2,703	3,483
16 出版	111,863	4,622	1,951	71	94,038	4,394	416	17,851	2,290	5,251
17 ニュース供給	171,545	231	27,179	11	0	590	13	4,738	243	663
18 映像・音声・文字情報制作業(除、ニュース供給業)	492,067	681	79,949	31	9,733	1,738	164	14,199	716	2,286
19 パーソナルコンピュータ	0	0	0	0	0	0	0	0	0	0
20 電子計算機本体(除パソコン)	0	0	0	0	0	0	0	0	0	0
21 電子計算機付属装置	0	0	0	0	0	0	0	0	0	0
22 有線電気通信機器	0	0	0	573	0	0	0	0	0	0
23 携帯電話機	2,855	107	12	88	4,201	126	16	719	48	124
24 無線電気通信機器(除携帯電話機)	2	0	0	344	1	37	0	0	0	0
25 その他の電気通信機器	0	0	0	1,585	0	0	0	0	0	0
26 電子管	0	0	0	0	0	0	0	0	0	0
27 半導体素子	0	0	0	0	0	0	0	0	0	0
28 集積回路	0	0	0	0	277	0	0	0	0	0
29 液晶パネル	0	0	0	0	135	0	0	0	0	0
30 磁気テープ・磁気ディスク	11	2,463	3	0	21,278	3	0	39	2	6
31 その他の電子部品	0	0	0	3	427	3	22	0	0	119
32 ラジオ・テレビ受信機	0	0	0	2	0	0	0	0	0	0
33 ビデオ機器・デジタルカメラ	0	0	0	0	0	0	0	0	0	0
34 通信ケーブル・光ファイバケーブル	0	0	0	11,809	705	0	0	0	0	0
35 事務用機械	0	0	0	0	0	0	0	0	0	0
36 電気音響機器	0	0	0	17	0	0	0	0	0	0
37 情報記録物	0	0	344	0	0	0	0	0	0	0
38 電子計算機・関連機器賃貸業	2,895	4,025	825	44	33,076	297	376	17,991	1,868	7,281
39 事務用機械器具(除電算機等)賃貸業	874	736	4,579	4	10,463	1,574	666	3,818	866	2,601
40 通信機械器具賃貸業	493	5,115	5	18	2,080	5,858	1,261	11,687	938	3,783
41 広告	4,265	3,772	8,769	131	21,440	4,816	1,802	422,561	6,783	40,285
42 印刷・製版・製本	229,663	232,806	3,420	64	303,990	1,405	337	269,972	6,827	54,417
43 映画館・劇場・興行場	27,893	0	0	0	0	0	0	0	0	0
44 電気通信施設建設	0	0	0	0	0	0	0	0	0	0
45 研究	10,177	26,993	0	499	88,938	9,404	5,097	228,762	43,949	73,465
46 農林水産業	0	0	80	7	18,278	1,547,469	60	6,953,272	26,671	250,810
47 鉱業	0	0	0	169	1,667	158	1,629	3,853	27	52,543
48 食料品	0	0	0	0	39,013	1,125,125	0	6,823,909	5,443	14,486

2018年 情報通信産業連関表(生産者価格取引額表 実質)

単位:百万円

	41	42	43	44	45	46	47	48	49	50
	広告	印刷・製版・製本	映画館、劇場、興行場	電気通信施設建設	研究	農林水産業	鉱業	飲食品	繊維製品	パルプ・紙・木製品
49 繊維製品	2,122	3,203	579	184	9,578	45,581	2,701	32,824	641,709	64,293
50 パルプ・紙・木製品	5,427	498,271	1,683	167	98,433	245,862	1,433	557,102	19,398	3,049,141
51 化学製品	32,458	166,539	3,739	243	214,041	617,073	8,769	393,108	321,967	460,098
52 石油・石炭製品	29,967	17,094	8,136	1,140	166,664	314,038	98,073	233,717	29,500	80,572
53 プラスチック・ゴム	25,117	248,121	354	2,710	140,464	120,383	5,675	830,900	31,390	242,339
54 窯業・土石製品	99	102	12	2,004	27,990	26,085	363	73,306	1,685	53,138
55 鉄鋼	0	0	0	1,004	0	795	2,017	0	455	109,977
56 非鉄金属	0	9,767	0	377	1,682	0	633	57,905	25	28,579
57 金属製品	43	3,052	31	4,742	2,226	12,884	15,921	509,449	5,998	132,043
58 はん用機械	0	0	0	263	0	5	1,907	0	0	11,387
59 生産用機械	0	0	0	2	0	47	1,390	0	0	1,040
60 業務用機械	0	0	0	0	0	3,621	0	6	0	0
61 電気機械	12	63	676	737	1,839	1,885	278	71	6	1,211
62 輸送機械	13	5	0	1	304	47,562	75	42	2	11
63 その他の製造工業製品	10,410	545	976	290	100,381	9,105	2,479	17,335	31,139	21,264
64 建設	4,677	17,107	4,612	111	119,008	76,156	10,867	50,424	16,352	89,619
65 電力・ガス・熱供給	28,271	60,557	22,010	1,048	147,869	116,376	25,501	472,623	69,054	386,921
66 水道	1,493	2,907	4,264	109	89,576	15,732	3,938	97,325	4,062	24,756
67 廃棄物処理	665	2,215	4,594	817	28,721	3,379	1,227	22,461	419	6,540
68 商業	59,769	391,572	18,830	4,666	415,029	650,630	29,672	3,295,240	292,212	1,146,306
69 金融・保険	26,650	41,015	5,504	6,607	65,807	82,507	35,295	200,841	52,087	106,533
70 不動産	6,853	22,615	13,084	210	285,656	29,173	7,710	100,968	10,993	28,677
71 運輸・郵便	60,582	114,232	16,398	2,774	335,230	295,573	26,451	1,083,151	54,186	361,380
72 公務	0	0	0	0	0	0	0	0	0	0
73 教育	19,067	123	0	32	11	599	425	9,419	16	2,068
74 医療・福祉	180	86	0	2	261	3,937	0	0	0	19
75 その他の非営利団体サービス	14,264	2,956	2,812	83	35,391	9,566	2,106	31,037	3,427	7,680
76 対事業所サービス	407,888	188,930	44,194	13,082	1,244,337	348,348	106,926	842,263	77,711	222,527
77 対個人サービス	20,963	608	19,940	29	32,512	2,955	150	101,051	455	1,094
78 事務用品	6,887	4,198	1,189	56	98,958	6,617	766	24,097	3,137	7,871
79 分類不明	7,636	7,612	1,391	342	66,910	155,990	5,334	94,386	6,482	25,442
80 内生部門計	4,672,498	2,110,622	312,459	60,494	4,878,225	5,976,209	416,256	23,856,956	1,785,301	7,233,378
81 家計外消費支出(行)	117,855	98,624	28,270	1,739	240,118	78,310	41,174	487,523	46,828	183,172
82 雇用者所得	1,167,149	1,498,085	249,821	67,699	6,810,011	1,526,318	171,567	6,235,808	1,007,639	2,306,410
83 営業余剰	75,943	275,729	111,093	873	28,817	3,037,972	41,629	3,626,503	-385,215	449,852
84 資本減耗引当	558,327	414,016	81,686	3,462	1,438,313	1,875,726	78,709	1,710,710	301,358	531,926
85 間接税(関税・輸入品商品税を除く。)	155,214	149,542	15,589	7,297	244,968	639,031	50,932	2,904,218	140,421	373,176
86 (控除)経常補助金	-164	-104	-20	-428	-35,052	-588,211	-695	-107,966	-119	-223
87 ダブルインフレーション調整項	-208,817	-28,455	-28,702	-5,633	-469,549	-1,130,072	-72,043	-1,305,570	-63,409	-238,330
88 粗付加価値部門計	1,865,507	2,407,438	457,739	75,009	8,257,627	5,439,074	311,271	13,551,225	1,047,503	3,605,982
89 国内生産額	6,538,005	4,518,060	770,198	135,503	13,135,852	11,415,283	727,527	37,408,181	2,832,804	10,839,360

2018年 情報通信産業連関表(生産者価格取引額表 実質)

	単位:百万円									
	51	52	53	54	55	56	57	58	59	60
	化学製品	石油・石炭製 品	プラスチック・ ゴム	窯業・土石製 品	鉄鋼	非鉄金属	金属製品	はん用機械	生産用機械	業務用機械
1 固定電気通信	45,188	952	9,538	2,565	3,395	2,073	8,472	5,910	10,855	3,405
2 移動電気通信	86,558	1,297	6,951	3,075	4,146	2,139	11,604	7,543	13,989	4,045
3 その他の電気通信	9,694	360	2,766	945	900	821	1,803	2,036	3,905	1,272
4 その他の通信サービス	115	0	0	0	0	0	0	0	0	0
5 公共放送	174	311	56	115	538	173	129	174	243	45
6 民間テレビジョン放送・多重放送	0	0	0	0	0	0	0	0	0	0
7 民間ラジオ放送	0	0	0	0	0	0	0	0	0	0
8 民間衛星放送	0	0	0	0	0	0	0	0	0	0
9 有線テレビジョン放送	0	0	0	0	0	0	0	0	0	0
10 有線ラジオ放送	0	0	0	0	0	0	0	0	0	0
11 ソフトウェア業	9,402	317	3,146	2,047	3,446	1,786	775	3,708	7,552	1,553
12 情報処理サービス	131,734	3,152	36,731	22,031	34,319	14,858	30,131	36,558	98,559	22,414
13 情報提供サービス	37,492	893	10,357	6,265	9,739	4,214	8,531	10,317	27,756	6,364
14 インターネット附属サービス	25,723	3,043	4,378	3,723	2,967	954	4,174	6,762	4,892	5,765
15 新聞	7,845	1,275	8,181	2,523	1,745	2,292	6,807	3,672	5,080	3,850
16 出版	18,733	139	902	1,950	967	1,178	5,931	4,271	8,315	2,838
17 ニュース供給	1,528	115	1,299	480	1,607	282	275	790	1,479	340
18 映像・音声・文字情報制作業(除、ニュース供給業)	4,528	338	3,827	1,505	4,986	1,117	816	2,327	4,355	1,061
19 パーソナルコンピュータ	0	0	0	0	0	0	0	0	0	0
20 電子計算機本体(除パソコン)	0	0	0	0	0	0	0	0	0	0
21 電子計算機付属装置	0	0	0	0	0	0	0	0	1,596	0
22 有線電気通信機器	0	0	0	0	0	0	0	0	0	0
23 携帯電話機	1,444	65	284	125	29	37	935	708	1,026	364
24 無線電気通信機器(除携帯電話機)	0	0	0	0	0	0	0	0	0	38
25 その他の電気通信機器	0	0	0	0	0	0	0	9,062	0	0
26 電子管	0	0	0	0	0	0	0	0	0	5,924
27 半導体素子	0	0	0	0	0	0	2,332	1,839	2,899	25,303
28 集積回路	0	0	0	0	0	0	1,632	8,115	55,155	241,491
29 液晶パネル	0	0	0	0	0	0	16	2,016	13,496	280,491
30 磁気テープ・磁気ディスク	103	5	11	6	19	2	20	28	259	67
31 その他の電子部品	0	0	0	0	0	1,312	36,870	99,968	122,840	398,129
32 ラジオ・テレビ受信機	0	0	0	0	0	0	0	0	33	0
33 ビデオ機器・デジタルカメラ	0	0	0	0	0	0	0	227	3,731	20
34 通信ケーブル・光ファイバケーブル	0	0	0	0	0	0	0	215	1,694	3,259
35 事務用機械	0	0	0	0	0	0	0	0	0	0
36 電気音響機器	0	0	0	0	0	0	0	0	315	0
37 情報記録物	0	0	0	0	0	0	0	0	0	0
38 電子計算機・関連機器賃貸業	11,693	135	17,520	1,448	9,247	1,917	5,598	4,087	8,034	2,046
39 事務用機械器具(除電算機等)賃貸業	6,517	585	2,016	2,776	1,711	963	2,259	2,049	3,287	1,241
40 通信機械器具賃貸業	4,576	1,425	5,138	3,363	4,002	1,759	3,596	7,344	18,538	1,795
41 広告	614,373	2,340	58,752	13,320	14,314	6,639	15,945	40,340	50,141	29,599
42 印刷・製版・製本	73,654	319	5,976	11,029	3,634	4,650	28,753	14,343	21,552	12,589
43 映画館・劇場・興行場	0	0	0	0	0	0	0	0	0	0
44 電気通信施設建設	0	0	0	0	0	0	0	0	0	0
45 研究	2,326,336	33,726	348,351	124,588	195,561	128,951	102,437	278,072	670,218	385,616
46 農林水産業	78,966	0	219,974	1,747	2	467	0	0	0	0
47 鉱業	125,206	13,390,370	1,051	404,410	2,839,809	1,475,335	2,810	664	778	356
48 飲食料品	175,739	55	194	3,133	21	0	0	0	0	0

2018年 情報通信産業連関表(生産者価格取引額表 実質)

単位:百万円

	51	52	53	54	55	56	57	58	59	60
	化学製品	石油・石炭製 品	プラスチック・ ゴム	窯業・土石製 品	鉄鋼	非鉄金属	金属製品	はん用機械	生産用機械	業務用機械
49 繊維製品	25,653	360	44,551	19,116	7,943	5,841	12,437	10,269	22,533	6,354
50 パルプ・紙・木製品	423,850	228	91,312	140,975	8,093	16,164	42,970	16,676	18,201	28,374
51 化学製品	10,350,582	28,022	2,951,408	196,465	82,701	64,433	105,551	44,419	69,957	81,082
52 石油・石炭製品	2,631,573	855,240	32,861	206,814	1,152,750	42,748	72,592	33,035	47,189	19,054
53 プラスチック・ゴム	583,817	1,895	3,293,845	53,604	16,947	45,206	57,521	138,143	347,348	202,627
54 窯業・土石製品	159,123	5,339	59,616	543,628	159,678	64,754	54,862	76,728	71,829	101,009
55 鉄鋼	994	-8	28,671	49,667	17,148,357	11,569	3,034,537	1,322,290	1,635,494	139,477
56 非鉄金属	137,784	144	32,513	68,572	204,924	3,838,725	720,528	412,349	342,572	243,964
57 金属製品	260,580	8,078	87,456	70,012	19,394	12,013	865,903	390,753	572,772	239,155
58 はん用機械	608	0	5,174	14,112	3,243	139	12,252	1,615,202	708,789	91,043
59 生産用機械	0	218	43,643	6,974	3,797	916	6,715	28,815	2,328,178	10,310
60 業務用機械	23	0	0	0	0	0	246	29,306	95,871	312,052
61 電気機械	95	2	384	271	26	97	9,663	252,043	386,725	96,942
62 輸送機械	5	2	2	25	15	2	25	6	10,509	9
63 その他の製造工業製品	7,098	380	4,560	12,819	25,944	5,064	2,358	913	22,020	15,992
64 建設	208,982	13,233	99,757	85,638	258,225	63,867	108,302	45,445	70,449	20,524
65 電力・ガス・熱供給	719,774	110,723	301,217	322,653	886,896	235,994	214,764	124,854	157,061	45,195
66 水道	74,267	7,812	17,273	9,384	27,771	8,681	9,716	7,374	11,724	4,159
67 廃棄物処理	52,404	335	959	14,083	2,860	1,091	840	2,516	386	2,652
68 商業	1,391,758	162,281	1,136,113	339,833	1,371,440	584,642	856,643	639,727	866,051	306,548
69 金融・保険	196,574	50,417	45,777	72,076	117,132	68,516	141,155	76,914	120,557	66,147
70 不動産	82,027	4,866	51,249	21,936	37,239	9,446	55,716	35,966	54,712	12,557
71 運輸・郵便	621,049	400,462	267,585	297,487	663,055	288,356	283,033	191,291	264,893	97,030
72 公務	0	0	0	0	0	0	0	0	0	0
73 教育	12,547	159	1,916	4,256	1,661	951	9,235	9,811	14,720	2,914
74 医療・福祉	477	0	13	0	45	0	0	0	0	0
75 その他の非営利団体サービス	48,868	2,398	7,543	7,390	20,114	2,928	10,189	22,090	29,552	7,455
76 対事業所サービス	679,972	71,161	453,081	342,527	309,646	140,851	358,529	428,713	612,394	161,956
77 対個人サービス	3,226	245	1,228	450	1,993	870	1,130	1,310	3,027	576
78 事務用品	15,953	389	2,319	7,223	4,031	3,054	4,863	9,546	17,160	4,042
79 分類不明	43,863	10,494	29,895	60,370	72,045	36,586	30,434	114,579	135,459	16,692
80 国内部門計	22,530,847	15,176,091	9,839,322	3,581,534	25,745,071	7,207,426	7,365,361	6,634,225	10,200,703	3,777,172
81 家計外消費支出(行)	359,924	35,989	243,822	118,505	182,387	92,815	226,601	186,771	279,272	112,801
82 雇用者所得	2,509,281	209,970	3,150,802	1,564,550	1,625,804	888,237	4,072,156	3,020,344	4,995,949	1,124,186
83 営業余剰	1,398,380	-135,103	-352,002	637,127	2,281,119	737,918	-460,816	804,075	1,474,885	196,244
84 資本減耗引当	1,960,746	364,954	1,155,108	578,756	1,819,784	351,292	842,117	729,296	1,071,258	436,494
85 間接税(関税・輸入品商品税を除く。)	604,802	4,562,065	502,222	222,534	470,331	118,682	386,885	149,874	181,631	94,933
86 (控除)経常補助金	-220	-34,636	-205	-126	-219	-80	-309	-193	-338	-99
87 ダブルインフレーション調整項	905,480	-3,203,721	8,900	-143,690	-1,409,442	-680,436	-769,697	-660,621	-672,463	23,041
88 租付加価値部門計	7,738,392	1,799,517	4,708,647	2,977,657	4,969,765	1,508,428	4,296,936	4,229,545	7,330,194	1,987,600
89 国内生産額	30,269,239	16,975,608	14,547,969	6,559,191	30,714,836	8,715,854	11,662,297	10,863,770	17,530,897	5,764,772

2018年 情報通信産業連関表(生産者価格取引額表 実質)

	単位:百万円									
	61	62	63	64	65	66	67	68	69	70
	電気機械	輸送機械	その他の製造工業製品	建設	電力・ガス・熱供給	水道	廃棄物処理	商業	金融・保険	不動産
1 固定電気通信	11,645	10,574	1,933	81,394	4,314	25,481	10,802	622,256	317,881	8,925
2 移動電気通信	11,336	10,923	2,246	197,617	3,732	7,718	6,050	568,090	120,738	95,950
3 その他の電気通信	2,743	5,789	544	20,197	975	2,663	3,119	263,445	65,296	1,698
4 その他の通信サービス	0	0	1	0	0	10	0	5,218	0	0
5 公共放送	298	470	37	4,610	70	52	942	22,653	1,421	2,364
6 民間テレビジョン放送・多重放送	0	0	0	0	0	0	0	0	0	0
7 民間ラジオ放送	0	0	0	0	0	0	0	0	0	0
8 民間衛星放送	0	0	0	0	0	0	0	0	0	0
9 有線テレビジョン放送	0	0	0	0	0	0	0	0	0	0
10 有線ラジオ放送	0	0	0	0	0	0	0	4,287	9,184	362
11 ソフトウェア業	6,352	9,217	728	8,594	1,058	17,816	84	162,055	42,592	76,374
12 情報処理サービス	113,983	72,541	7,936	79,655	181,286	138,167	9,396	1,142,236	1,109,376	54,735
13 情報提供サービス	32,381	20,485	2,261	22,566	50,699	37,798	2,662	274,434	269,871	15,461
14 インターネット附属サービス	12,323	16,059	3,181	7,458	472	1,253	1,213	528,861	110,928	19,834
15 新聞	8,660	8,345	2,125	13,676	2,322	290	1,620	107,832	24,818	1,297
16 出版	8,029	9,832	3,752	58,855	155	735	1,757	29,766	35,921	15,235
17 ニュース供給	1,454	2,969	242	2,992	1,210	987	0	12,821	17,711	1,759
18 映像・音声・文字情報制作業(除、ニュース供給業)	4,284	9,085	726	8,814	3,567	6,768	4,955	37,701	52,045	5,182
19 パーソナルコンピュータ	0	0	0	0	0	0	0	0	0	0
20 電子計算機本体(除パソコン)	0	0	0	0	0	0	0	0	0	0
21 電子計算機付属装置	0	0	0	0	0	0	0	0	0	0
22 有線電気通信機器	0	1,027	1	9,193	0	0	0	0	0	0
23 携帯電話機	1,147	1,163	253	23,210	507	68	126	43,661	7,931	6,058
24 無線電気通信機器(除携帯電話機)	0	12,514	1	5,844	0	0	0	8	25	0
25 その他の電気通信機器	0	507	0	64,273	0	0	0	0	0	0
26 電子管	30,700	0	45	0	0	0	0	0	0	0
27 半導体素子	190,163	28,278	844	0	0	0	0	0	0	0
28 集積回路	774,826	190,853	24,898	0	0	0	0	0	0	0
29 液晶パネル	429,405	33,166	14,731	0	0	0	0	0	0	0
30 磁気テープ・磁気ディスク	331	79	58	8	102	64	0	1,764	1,071	0
31 その他の電子部品	948,743	172,224	9,403	18,204	0	0	0	0	0	0
32 ラジオ・テレビ受信機	0	186,970	223	624	0	0	0	0	0	0
33 ビデオ機器・デジタルカメラ	12	385	0	1,651	0	0	0	0	0	0
34 通信ケーブル・光ファイバケーブル	6,633	344	400	183,631	0	0	0	0	0	0
35 事務用機械	0	0	0	0	0	0	0	0	0	0
36 電気音響機器	7	118,593	2	9,810	0	0	0	0	0	0
37 情報記録物	0	0	0	0	0	0	0	33	0	0
38 電子計算機・関連機器賃貸業	4,573	11,913	1,759	27,008	42,893	8,620	3,553	316,000	234,041	13,075
39 事務用機械器具(除電算機等)賃貸業	1,660	2,179	279	7,514	1,234	3,422	4,911	6,830	23,238	18,244
40 通信機械器具賃貸業	19,778	30,381	2,213	19,142	8,352	220	1,810	7,738	225	1,370
41 広告	92,935	246,994	30,549	85,294	78,775	29,068	3,743	756,674	1,207,354	298,722
42 印刷・製版・製本	56,485	56,628	18,808	36,074	42,387	11,460	15,361	473,441	544,008	3,525
43 映画館・劇場・興行場	0	0	0	0	0	0	0	0	0	0
44 電気通信施設建設	0	0	0	0	0	0	0	0	0	0
45 研究	911,729	2,618,834	108,029	92,632	121,613	45	0	274,997	15,635	0
46 農林水産業	0	2	46,723	73,439	0	0	0	9,654	0	209
47 鉱業	595	6,270	4,532	331,495	8,865,537	0	0	71	0	0
48 飲食料品	0	0	19,725	653	0	0	0	18,894	0	0

2018年 情報通信産業連関表(生産者価格取引額表 実質)

単位:百万円

	61	62	63	64	65	66	67	68	69	70
	電気機械	輸送機械	その他の製造工業製品	建設	電力・ガス・熱供給	水道	廃棄物処理	商業	金融・保険	不動産
49 繊維製品	38,507	87,985	30,564	146,234	2,699	3,133	7,313	299,058	48,981	2,335
50 パルプ・紙・木製品	116,784	68,719	160,633	2,206,838	40,799	10,665	14,814	727,844	150,291	27,998
51 化学製品	236,421	512,866	207,059	277,921	16,527	55,179	66,064	1,772	1,019	1,905
52 石油・石炭製品	32,593	147,438	36,901	1,127,561	1,644,291	85,389	85,196	1,248,905	99,942	89,642
53 プラスチック・ゴム	678,322	2,149,406	246,404	686,406	320	132,260	37,590	478,369	100,407	44,548
54 窯業・土石製品	152,739	477,981	43,513	2,818,362	1,180	21,811	2,200	16,698	430	5,556
55 鉄鋼	781,721	3,090,716	32,047	1,460,324	0	2,581	0	0	0	0
56 非鉄金属	1,040,289	1,337,365	104,546	477,036	7,256	1,131	25	1,298	0	0
57 金属製品	485,085	559,519	102,088	5,382,579	10,779	4,952	669	301,038	3,476	23,841
58 はん用機械	235,365	410,092	3,174	378,640	0	31,987	0	376	0	0
59 生産用機械	37,199	49,948	925	3,953	112	1,113	0	364	0	0
60 業務用機械	12,638	20,705	1,541	9,906	0	420	142	109,446	542	0
61 電気機械	1,829,772	1,832,023	8,146	438,725	70	527	28	20,932	140	1,086
62 輸送機械	4	27,498,581	24	207	14	6	25	607	41	17
63 その他の製造工業製品	16,298	29,331	162,933	132,682	7,030	2,586	3,240	32,214	9,791	520
64 建設	66,408	86,476	13,112	102,764	835,732	321,602	32,966	693,969	237,073	3,400,540
65 電力・ガス・熱供給	146,342	611,207	24,668	254,332	2,732,153	234,271	179,632	1,621,474	150,876	396,947
66 水道	10,381	20,156	3,106	56,185	18,052	352,730	48,770	284,169	61,257	43,789
67 廃棄物処理	2,261	17,093	309	90,597	213,425	6,516	0	124,080	88,490	1,230
68 商業	968,204	2,381,342	357,415	3,747,604	437,136	114,077	73,568	1,838,934	267,300	129,092
69 金融・保険	85,814	277,395	85,900	865,510	411,086	18,716	45,285	1,678,547	2,138,405	5,520,703
70 不動産	47,051	58,151	8,057	296,057	160,675	8,194	11,635	3,403,948	782,858	1,669,919
71 運輸・郵便	316,300	880,156	87,586	1,516,915	807,879	60,058	179,377	2,502,412	1,098,268	75,175
72 公務	0	0	0	0	0	0	0	0	0	0
73 教育	29,132	17,475	922	13,489	17,491	681	1,035	29,732	11,438	126
74 医療・福祉	0	0	0	79	296	1,089	0	2,031	4,171	503
75 その他の非営利団体サービス	9,637	14,031	2,971	57,400	27,912	31,990	8,421	44,365	84,082	21,309
76 対事業所サービス	581,919	1,270,898	112,071	6,318,553	1,423,447	826,793	255,459	6,983,087	2,754,045	2,008,259
77 対個人サービス	2,685	5,711	411	15,608	1,732	1,576	220	87,694	8,342	46,097
78 事務用品	16,791	19,105	5,802	52,859	1,126	4,688	14,824	197,502	130,970	29,720
79 分類不明	77,545	85,586	10,298	888,824	62,573	49,201	4,945	668,795	131,902	347,278
80 内生部門計	11,737,416	47,913,054	2,162,317	31,320,279	18,293,055	2,678,628	1,145,545	29,091,080	12,575,848	14,528,516
81 家計外消費支出(行)	231,111	459,401	71,289	1,215,863	233,506	58,620	117,556	2,100,537	1,189,816	281,680
82 雇用者所得	3,102,587	8,774,165	952,057	23,716,172	1,898,148	682,456	2,427,966	37,778,862	12,428,816	4,060,712
83 営業余剰	-334,812	-183,364	-62,471	1,268,405	-3,069,203	529,652	258,334	12,401,921	7,992,043	29,213,223
84 資本減耗引当	1,590,199	3,297,162	270,945	2,088,291	4,178,341	1,085,968	519,874	6,092,243	4,139,432	20,028,193
85 間接税(関税・輸入品商品税を除く。)	129,547	-29,182	102,247	2,835,166	1,045,975	210,382	362,193	5,130,949	817,449	6,093,929
86 (控除)経常補助金	-210	-1,390	-172	-277,854	-16,652	-172,338	-84	-40,164	-632,279	-30,870
87 ダブルインフレーション調整項	1,116,174	-562,500	49,943	-2,696,857	-1,182,146	-140,708	-450,587	-42,327	-1,249,996	1,713,204
88 粗付加価値部門計	5,834,596	11,754,292	1,383,837	28,149,186	3,087,969	2,254,032	3,235,251	63,422,020	24,685,283	61,360,070
89 国内生産額	17,572,012	59,667,346	3,546,154	59,469,465	21,381,024	4,932,660	4,380,796	92,513,100	37,261,131	75,888,586

2018年 情報通信産業連関表(生産者価格取引額表 実質)

単位:百万円

	71	72	73	74	75	76	77	78	79	80
	運輸・郵便	公務	教育	医療・福祉	その他の非 営利団体 サービス	対事業所 サービス	対個人サー ビス	事務用品	分類不明	内生部門計
1 固定電気通信	78,333	189,781	11,813	91,155	26,739	138,929	78,528	0	52,554	3,857,722
2 移動電気通信	52,635	25,012	3,197	117,665	33,933	112,342	197,813	0	108,219	3,889,836
3 その他の電気通信	20,087	22,177	5,196	12,338	5,267	34,307	24,834	0	10,590	865,080
4 その他の通信サービス	28,618	10,367	0	0	0	5	0	0	1,124	103,270
5 公共放送	3,523	288	1,904	9,191	1,431	5,457	12,816	0	167	76,749
6 民間テレビジョン放送・多重放送	0	0	0	0	0	0	0	0	23	1,954,548
7 民間ラジオ放送	0	0	0	0	0	0	0	0	2	136,098
8 民間衛星放送	0	0	0	0	0	0	0	0	3	95,689
9 有線テレビジョン放送	692	0	0	0	0	0	74,813	0	22	92,342
10 有線ラジオ放送	1,098	0	0	0	0	0	129,508	0	34	162,514
11 ソフトウェア業	3,723	33,280	13,429	20,622	10,417	92,110	19,355	0	5,600	854,708
12 情報処理サービス	195,505	319,037	33,212	325,814	70,824	435,226	160,555	0	9,140	6,229,712
13 情報提供サービス	54,975	86,272	9,381	90,434	19,917	119,483	45,366	0	2,582	1,647,644
14 インターネット付随サービス	32,813	24,277	2,306	9,350	2,163	273,307	13,013	0	13,299	2,673,833
15 新聞	24,520	49,461	15,721	20,917	9,903	78,371	35,296	0	0	885,797
16 出版	47,321	102,413	67,996	111,351	47,192	66,135	41,931	0	0	974,686
17 ニュース供給	3,511	6,843	2,864	9,858	5,053	17,823	19,825	0	3,514	750,393
18 映像・音声・文字情報制作業(除、ニュース供給業)	12,615	20,133	8,596	38,725	14,874	52,465	59,532	0	10,380	2,228,188
19 パーソナルコンピュータ	0	0	0	0	0	2,774	0	0	0	12,255
20 電子計算機本体(除パソコン)	0	0	0	0	0	6,267	0	0	0	11,698
21 電子計算機付属装置	0	0	0	0	0	9,730	0	0	0	78,557
22 有線電気通信機器	185	8,818	0	0	0	6,004	0	0	0	26,355
23 携帯電話機	5,492	379	924	2,635	449	12,437	8,219	0	0	147,282
24 無線電気通信機器(除携帯電話機)	142	58,038	0	0	0	5,710	0	0	0	83,367
25 その他の電気通信機器	84	10,473	0	0	0	5,758	0	0	0	103,460
26 電子管	9	0	0	0	0	10,188	0	0	0	62,023
27 半導体素子	0	0	0	0	0	6,425	0	0	0	681,970
28 集積回路	0	0	0	0	0	61,451	0	0	0	2,545,773
29 液晶パネル	0	0	0	0	0	77,865	0	0	0	1,255,647
30 磁気テープ・磁気ディスク	54	3,699	416	195	0	789	183	5,016	0	75,830
31 その他の電子部品	141	93,037	0	0	0	940,959	370	40,652	0	7,770,976
32 ラジオ・テレビ受信機	0	2,617	0	0	0	790	451	0	0	191,746
33 ビデオ機器・デジタルカメラ	78	627	0	0	0	30,973	291	0	0	50,859
34 通信ケーブル・光ファイバケーブル	0	609	0	0	0	0	0	0	6,872	236,270
35 事務用機械	0	0	0	0	0	308,927	920	36,754	0	518,894
36 電気音響機器	225	0	0	0	0	2,207	629	0	0	147,849
37 情報記録物	772	0	264	0	0	59	2,481	0	0	63,415
38 電子計算機・同関連機器賃貸業	63,386	290,011	20,546	68,426	13,501	72,028	14,627	0	1,069	1,725,122
39 事務用機械器具(除電算機等)賃貸業	44,191	58,496	8,731	44,649	2,839	19,059	12,774	0	0	334,685
40 通信機械器具賃貸業	37,969	7,584	1,227	35,307	261	35,923	7,191	0	0	357,623
41 広告	185,757	51,441	90,866	95,320	16,136	606,688	443,235	0	20,173	6,758,478
42 印刷・製版・製本	99,564	280,569	140,988	210,892	147,542	173,624	133,321	0	434	4,465,211
43 映画館・劇場・興行場	0	0	0	0	0	0	31,097	0	46	242,519
44 電気通信施設建設	0	0	0	0	0	0	0	0	0	0
45 研究	73,541	5,338	0	201,207	0	89,945	3,336	0	132,095	11,596,694
46 農林水産業	3,096	1,613	10,929	151,186	7,798	781	1,086,802	0	0	10,490,426
47 鉱業	160	246	0	0	0	15	-424	0	459	27,511,166
48 飲食料品	12,771	12,556	6,535	460,668	5,537	448	5,959,258	0	5,630	14,489,805

2018年 情報通信産業連関表(生産者価格取引額表 実質)

	単位:百万円									
	71	72	73	74	75	76	77	78	79	80
	運輸・郵便	公務	教育	医療・福祉	その他の非 営利団体 サービス	対事業所 サービス	対個人サー ビス	事務用品	分類不明	内生部門計
49 繊維製品	72,469	116,010	3,565	128,356	78,830	124,984	140,971	24,424	2,770	2,419,478
50 パルプ・紙・木製品	243,273	48,065	96,913	369,916	64,436	204,052	277,669	522,286	10,424	11,304,532
51 化学製品	20,638	37,783	11,203	10,434,074	9,045	241,520	302,083	22,102	60,247	29,068,130
52 石油・石炭製品	1,907,976	472,966	120,087	306,895	30,706	279,575	462,382	0	169,775	14,656,292
53 プラスチック・ゴム	79,420	67,432	6,013	125,747	27,730	539,700	114,053	71,804	39,921	12,672,469
54 窯業・土石製品	1,173	6,721	29,232	44,873	1,412	67,922	54,820	7,334	39,806	6,175,190
55 鉄鋼	13,813	950	0	181	17	8,963	1,607	35	50,677	29,066,174
56 非鉄金属	665	7,477	0	84,476	828	36,843	18,076	1,243	31,876	10,196,876
57 金属製品	63,760	178,489	2,468	22,065	9,482	81,371	126,717	462	20,439	11,024,416
58 はん用機械	3,868	11,292	0	12	0	452,810	374	0	0	4,030,041
59 生産用機械	2,699	690	0	0	0	702,309	533	0	0	3,276,315
60 業務用機械	1,356	435,281	0	672,579	0	98,460	29,815	0	0	1,854,358
61 電気機械	6,969	60,164	12,188	7,763	41	415,391	6,371	0	5,687	5,684,705
62 輸送機械	861,445	405,543	1,371	62	7	1,846,902	1,943	0	14	30,675,530
63 その他の製造工業製品	6,268	56,686	63,536	61,913	20,891	236,375	160,196	189,506	6,919	1,646,246
64 建設	596,537	770,303	346,446	355,084	16,021	205,269	259,200	0	1,647	10,190,012
65 電力・ガス・熱供給	502,124	354,992	419,653	678,245	15,797	394,648	1,294,927	0	48,885	15,195,830
66 水道	115,868	144,348	222,416	367,285	11,178	64,989	486,013	0	18,254	2,896,410
67 廃棄物処理	180,708	1,173,705	93,446	200,154	122	17,516	701,063	0	17,589	3,236,208
68 商業	450,579	490,554	216,859	2,950,189	179,712	1,309,135	3,166,570	378,939	79,271	35,053,876
69 金融・保険	765,524	1,508,717	25,843	421,655	276,765	765,006	346,668	0	25,601	17,373,548
70 不動産	1,004,862	66,720	40,565	1,341,451	88,604	593,802	816,658	0	219,314	13,072,138
71 運輸・郵便	4,854,626	1,014,114	279,343	737,849	116,116	604,683	1,156,342	64,350	341,660	23,611,574
72 公務	0	0	0	0	0	0	0	0	111,553	111,553
73 教育	48,265	2,537	61	10,403	7	62,242	25,397	0	2,052	670,603
74 医療・福祉	48,331	849	828	1,995,334	47	728	2,552	0	16,196	2,103,351
75 その他の非営利団体サービス	56,461	111	12,143	66,558	0	111,025	132,810	0	8,897	1,039,342
76 対事業所サービス	2,555,106	2,581,213	704,745	3,389,083	291,566	6,454,045	1,302,860	0	272,642	54,688,151
77 対個人サービス	34,297	20,271	13,341	1,202,002	11,662	64,198	643,091	0	14,191	2,719,257
78 事務用品	80,390	106,041	37,800	146,178	19,274	100,134	86,246	0	914	1,377,543
79 分類不明	408,951	31,131	270,796	240,118	17,291	585,122	100,227	739	0	5,308,219
80 内生部門計	16,076,006	11,946,649	3,487,904	28,488,406	1,729,357	20,583,504	20,836,183	1,365,647	2,001,253	481,913,130
81 家計外消費支出(行)	955,141	398,209	129,971	750,569	143,154	1,134,301	1,078,443	0	16,825	14,994,119
82 雇用者所得	15,375,549	13,303,670	14,581,706	34,677,466	2,314,751	25,169,009	15,755,318	0	201,621	277,203,905
83 営業余剰	2,731,122	0	84,969	2,376,311	-32,639	6,144,854	4,805,047	0	2,776,134	87,733,035
84 資本減耗引当	5,898,448	12,831,909	2,119,982	5,285,842	254,840	7,873,294	4,636,055	0	325,242	105,597,106
85 間接税(関税・輸入品商品税を除く。)	2,590,782	130,285	269,343	1,284,793	119,697	2,928,650	3,154,109	0	53,921	40,566,172
86 (控除)経常補助金	-218,542	0	-135	-659,968	-81,084	-10,786	-804	0	-20	-2,914,990
87 ダブルインフレーション調整項	-2,056,222	-1,219,693	383,556	-5,442,338	-130,884	-2,788,001	-1,090,319	11,896	-84,042	-22,538,322
88 租付加価値部門計	25,276,279	25,444,380	17,569,392	38,272,675	2,587,833	40,451,321	28,337,850	11,896	3,289,682	500,641,025
89 国内生産額	41,352,285	37,391,029	21,057,296	66,761,081	4,317,190	61,034,825	49,174,033	1,377,543	5,290,935	982,554,155

2018年 情報通信産業連関表(生産者価格取引額表 実質)

単位:百万円

	81	82	83	84	85	86	87	88	89	90
	家計外消費支出(列)	家計消費支出	対家計民間非営利団体消費支出	一般政府消費支出	国内送固定資本形成(公的)	国内総固定資本形成(民間)	在庫純増	調整項	国内最終需要計	国内需要合計
1 固定電気通信	25,074	2,775,254	0	0	0	0	0	0	2,800,327	6,658,049
2 移動電気通信	81,254	8,230,360	0	0	0	0	0	0	8,311,614	12,201,450
3 その他の電気通信	8,995	921,632	0	0	0	0	0	0	930,626	1,795,706
4 その他の通信サービス	0	8,289	0	0	0	0	0	0	8,289	111,559
5 公共放送	3,914	671,250	0	0	0	0	0	0	675,163	751,912
6 民間テレビジョン放送・多重放送	0	0	0	0	0	0	0	0	0	1,954,548
7 民間ラジオ放送	0	0	0	0	0	0	0	0	0	136,098
8 民間衛星放送	2,032	302,765	0	0	0	0	0	0	304,797	400,486
9 有線テレビジョン放送	0	429,770	0	0	0	0	0	0	429,770	522,112
10 有線ラジオ放送	3,190	0	0	0	0	0	0	0	3,190	165,704
11 ソフトウェア業	1,778	849,170	0	0	1,037,008	8,045,116	-1,687	0	9,931,385	10,786,093
12 情報処理サービス	555	217	0	0	0	0	0	0	772	6,230,484
13 情報提供サービス	134	53	0	0	0	0	0	0	186	1,647,830
14 インターネット附随サービス	35,163	1,158,828	0	0	0	0	0	0	1,193,991	3,867,824
15 新聞	18,892	309,799	0	0	0	0	0	0	328,691	1,214,488
16 出版	10,995	117,834	0	15,633	0	0	-7,437	781	137,806	1,112,492
17 ニュース供給	0	0	0	0	0	0	0	0	0	750,393
18 映像・音声・文字情報制作業(除、ニュース供給業)	0	280,082	0	0	0	86,704	2,291	153	369,230	2,597,418
19 パーソナルコンピュータ	0	598,707	0	0	60,023	1,115,391	8,240	4,644	1,787,004	1,799,259
20 電子計算機本体(除パソコン)	0	0	0	0	116,087	593,125	-2,079	639	707,772	179,470
21 電子計算機付属装置	0	134,545	0	0	138,570	740,659	-2,851	63,511	1,074,435	1,152,992
22 有線電気通信機器	1,021	58,946	0	0	296,371	342,856	1,643	4,768	705,606	731,961
23 携帯電話機	0	3,302,155	0	0	3,790	82,984	33,558	1,482	3,423,969	3,571,251
24 無線電気通信機器(除携帯電話機)	1,759	499,544	0	0	64,269	1,034,406	17,675	2,674	1,620,327	1,703,694
25 その他の電気通信機器	13	2,358	0	0	35,886	330,694	-5,116	56	363,891	467,351
26 電子管	0	0	0	0	0	0	435	2,201	2,636	64,659
27 半導体素子	0	215	0	0	0	0	5,002	39,503	44,720	726,690
28 集積回路	0	1,045	0	0	0	0	95,750	132,236	229,031	2,774,804
29 液晶パネル	0	149	0	0	0	0	67,943	1,522	69,614	1,325,261
30 磁気テープ・磁気ディスク	501	10,080	0	0	0	0	-476	4,425	14,529	90,359
31 その他の電子部品	0	184,089	0	0	0	0	50,190	95,050	329,328	8,100,304
32 ラジオ・テレビ受信機	27,891	305,710	0	0	1,056	80,018	-4,474	2,271	412,471	604,217
33 ビデオ機器・デジタルカメラ	428	218,609	0	0	78,045	196,598	-63,850	25,300	455,131	505,990
34 通信ケーブル・光ファイバケーブル	0	0	0	0	0	0	-142	2,396	2,254	238,524
35 事務用機械	2,501	20,705	0	0	16,289	607,159	11,433	3,922	662,010	1,180,904
36 電気音響機器	9,704	220,993	0	0	2,708	14,430	-39,810	1,744	209,770	357,619
37 情報記録物	0	0	0	0	0	0	0	0	0	63,415
38 電子計算機・同関連機器賃貸業	0	23,559	0	0	0	0	0	0	23,559	1,748,681
39 事務用機械器具(除電算機等)賃貸業	0	0	0	0	0	0	0	0	0	334,685
40 通信機械器具賃貸業	0	0	0	0	0	0	0	0	0	357,623
41 広告	0	3,716	0	0	0	0	0	0	3,716	6,762,194
42 印刷・製版・製本	16,851	44,272	0	0	0	0	9,535	2,224	72,882	4,538,093
43 映画館・劇場・興行場	107,063	460,215	0	0	0	0	0	0	567,278	809,797
44 電気通信施設建設	0	0	0	0	62,658	72,845	0	0	135,503	135,503
45 研究	0	0	201,378	1,338,350	0	0	0	0	1,539,728	13,136,422
46 農林水産業	63,867	3,240,197	0	0	0	167,863	213,148	7,388	3,692,462	14,182,888
47 鉱業	-7,292	-7,929	0	0	0	-9,045	-43,647	3,113	-64,800	27,446,366
48 飲食料品	962,617	28,699,547	4,132	434,004	0	0	207,452	31,559	30,339,310	44,823,115

2018年 情報通信産業連関表(生産者価格取引額表 実質)

単位:百万円

	81	82	83	84	85	86	87	88	89	90
	家計外消費支出(列)	家計消費支出	対家計民間非営利団体消費支出	一般政府消費支出	国内送固定資本形成(公的)	国内総固定資本形成(民間)	在庫純増	調整項	国内最終需要計	国内需要合計
49 繊維製品	101,251	3,245,496	0	0	582	216,418	-129,238	31,867	3,466,376	5,885,854
50 バルブ・紙・木製品	106,720	453,178	0	2,041	12,128	282,833	-59,809	22,927	820,017	12,124,549
51 化学製品	243,579	3,306,823	0	0	0	0	138,375	256,767	3,945,545	33,013,675
52 石油・石炭製品	16,116	4,522,297	0	0	0	0	93,327	50,699	4,682,440	19,338,732
53 プラスチック・ゴム	29,705	814,216	0	5,561	0	-804	74,233	96,346	1,019,256	13,691,725
54 窯業・土石製品	13,671	129,523	0	0	0	0	19,765	33,244	196,202	6,371,392
55 鉄鋼	0	-47,480	0	0	-35,503	-217,965	174,601	90,710	-35,637	29,030,537
56 非鉄金属	1,166	158,806	0	0	0	372,750	1,694	153,964	688,380	10,885,256
57 金属製品	34,972	358,613	0	865	2,741	309,212	28,778	44,164	779,346	11,803,762
58 はん用機械	0	18,158	0	0	159,854	4,516,539	83,881	141,666	4,920,099	8,950,140
59 生産用機械	0	11,086	0	0	85,039	8,455,961	198,930	336,507	9,087,522	12,363,837
60 業務用機械	343	169,070	0	241	225,192	3,890,099	32,352	97,804	4,415,101	6,269,459
61 電気機械	82,757	4,240,083	0	0	420,544	4,891,930	240,362	328,766	10,204,441	15,889,146
62 輸送機械	0	8,551,753	0	0	289,693	7,494,764	-538,812	658,140	16,455,537	47,131,067
63 その他の製造工業製品	200,310	2,352,252	0	19	98,055	1,037,668	-21,537	23,373	3,690,140	5,336,386
64 建設	0	0	0	0	18,077,889	31,201,564	0	0	49,279,453	59,469,465
65 電力・ガス・熱供給	5,078	6,143,093	0	0	0	0	0	0	6,148,172	21,344,002
66 水道	3,496	1,959,290	0	62,551	0	0	0	0	2,025,336	4,921,746
67 廃棄物処理	0	311,309	0	829,925	0	0	0	0	1,141,234	4,377,442
68 商業	1,600,116	43,209,572	0	8,895	363,876	4,351,525	140,663	0	49,674,647	84,728,523
69 金融・保険	323	20,104,657	0	0	0	0	0	0	20,104,980	37,478,528
70 不動産	0	62,720,688	0	66,219	0	0	0	0	62,786,908	75,859,046
71 運輸・郵便	349,396	14,979,752	91	-16,389	26,741	496,522	35,497	0	15,871,609	39,483,183
72 公務	0	77,287	0	37,202,189	0	0	0	0	37,279,476	37,391,029
73 教育	0	4,754,058	2,481,303	13,221,099	0	0	0	0	20,456,460	21,127,063
74 医療・福祉	702,962	12,009,718	2,671,622	49,275,352	0	0	0	0	64,659,654	66,763,005
75 その他の非営利団体サービス	0	1,569,983	1,759,865	0	0	0	0	0	3,329,848	4,369,190
76 対事業所サービス	85,338	4,181,202	0	0	183,432	2,298,590	0	0	6,748,563	61,436,714
77 对个人サービス	9,432,401	35,699,588	0	0	0	0	0	4,002	45,135,992	47,855,249
78 事務用品	0	0	0	0	0	0	0	0	0	1,377,543
79 分類不明	0	20,093	0	0	0	0	0	0	20,093	5,328,312
80 内生部門計	14,388,599	290,100,893	7,118,391	102,446,554	21,823,023	83,099,409	1,065,787	2,804,508	522,847,164	1,004,760,294
81 家計外消費支出(行)										
82 雇用者所得										
83 営業余剰										
84 資本減耗引当										
85 間接税(関税・輸入品商品税を除く。)										
86 (控除)経常補助金										
87 ダブルインフレーション調整項										
88 粗付加価値部門計										
89 国内生産額										

2018年 情報通信産業連関表(生産者価格取引額表 実質)

単位:百万円

	91	92	93	94	95	96
	輸出計	最終需要計	需要合計	(控除)輸入計	最終需要部門計	国内生産額
1 固定電気通信	104,108	2,904,435	6,762,157	-119,561	2,784,874	6,642,596
2 移動電気通信	12,979	8,324,593	12,214,429	-16,914	8,307,679	12,197,515
3 その他の電気通信	32,992	963,618	1,828,698	-37,409	926,209	1,791,289
4 その他の通信サービス	0	8,289	111,559	0	8,289	111,559
5 公共放送	52	675,215	751,964	0	675,215	751,964
6 民間テレビジョン放送・多重放送	0	0	1,954,548	0	0	1,954,548
7 民間ラジオ放送	0	0	136,098	0	0	136,098
8 民間衛星放送	132	304,929	400,618	0	304,929	400,618
9 有線テレビジョン放送	26	429,796	522,138	0	429,796	522,138
10 有線ラジオ放送	0	3,190	165,704	0	3,190	165,704
11 ソフトウェア業	34,940	9,966,325	10,821,033	-114,635	9,851,690	10,706,398
12 情報処理サービス	208,738	209,510	6,439,222	-474,861	-265,351	5,964,361
13 情報提供サービス	60,757	60,943	1,708,587	-138,217	-77,274	1,570,370
14 インターネット附随サービス	9,169	1,203,160	3,876,993	-5,384	1,197,776	3,871,609
15 新聞	11,769	340,460	1,226,257	-2,349	338,111	1,223,908
16 出版	18,207	156,013	1,130,699	-40,671	115,342	1,090,028
17 ニュース供給	27,164	27,164	777,557	-56,380	-29,216	721,177
18 映像・音声・文字情報制作業(除、ニュース供給業)	32,385	401,615	2,629,803	-101,634	299,981	2,528,169
19 パーソナルコンピュータ	66,962	1,853,966	1,866,221	-1,157,103	696,863	709,118
20 電子計算機本体(除パソコン)	18,554	726,326	738,024	-642,366	83,960	95,658
21 電子計算機付属装置	995,371	2,069,806	2,148,363	-933,283	1,136,523	1,215,080
22 有線電気通信機器	104,866	810,472	836,827	-650,160	160,312	186,667
23 携帯電話機	21,763	3,445,732	3,593,014	-3,364,369	81,363	228,645
24 無線電気通信機器(除携帯電話機)	133,466	1,753,793	1,837,160	-322,242	1,431,551	1,514,918
25 その他の電気通信機器	33,441	397,332	500,792	-58,375	338,957	442,417
26 電子管	31,567	34,203	96,226	-33,369	834	62,857
27 半導体素子	634,363	679,083	1,361,053	-552,552	126,531	808,501
28 集積回路	2,420,300	2,649,331	5,195,104	-2,261,802	387,529	2,933,302
29 液晶パネル	465,701	535,315	1,790,962	-158,989	376,326	1,631,973
30 磁気テープ・磁気ディスク	75,163	89,692	165,522	-53,231	36,461	112,291
31 その他の電子部品	2,026,652	2,355,980	10,126,956	-901,309	1,454,671	9,225,647
32 ラジオ・テレビ受信機	50,851	463,322	655,068	-531,134	-67,812	123,934
33 ビデオ機器・デジタルカメラ	359,537	814,668	865,527	-480,638	334,030	384,889
34 通信ケーブル・光ファイバケーブル	76,319	78,573	314,843	-65,587	12,986	249,256
35 事務用機械	60,862	722,872	1,241,766	-92,740	630,132	1,149,026
36 電気音響機器	114,071	323,841	471,690	-221,578	102,263	250,112
37 情報記録物	0	0	63,415	0	0	63,415
38 電子計算機・同関連機器賃貸業	71,473	95,032	1,820,154	-17,019	78,013	1,803,135
39 事務用機械器具(除電算機等)賃貸業	16,708	16,708	351,393	-1,335	15,373	350,058
40 通信機械器具賃貸業	15,391	15,391	373,014	-3,504	11,887	369,510
41 広告	104,145	107,861	6,866,339	-328,334	-220,473	6,538,005
42 印刷・製版・製本	28,313	101,195	4,566,406	-48,346	52,849	4,518,060
43 映画館・劇場・興行場	16,126	583,404	825,923	-55,725	527,679	770,198
44 電気通信施設建設	0	135,503	135,503	0	135,503	135,503
45 研究	67,101	1,606,829	13,203,523	-67,671	1,539,158	13,135,852
46 農林水産業	96,936	3,789,398	14,279,824	-2,864,541	924,857	11,415,283
47 鉱業	40,371	-24,429	27,486,737	-26,759,210	-26,783,639	727,527
48 飲食品	725,118	31,064,428	45,554,233	-8,146,052	22,918,376	37,408,181

2018年 情報通信産業連関表(生産者価格取引額表 実質)

単位:百万円

	91	92	93	94	95	96
	輸出計	最終需要計	需要合計	(控除)輸入計	最終需要部門計	国内生産額
49 繊維製品	609,703	4,076,079	6,495,557	-3,662,753	413,326	2,832,804
50 パルプ・紙・木製品	430,300	1,250,317	12,554,849	-1,715,489	-465,172	10,839,360
51 化学製品	5,398,821	9,344,366	38,412,496	-8,143,257	1,201,109	30,269,239
52 石油・石炭製品	1,880,104	6,562,544	21,218,836	-4,243,228	2,319,316	16,975,608
53 プラスチック・ゴム	2,172,462	3,191,718	15,864,187	-1,316,218	1,875,500	14,547,969
54 窯業・土石製品	657,199	853,401	7,028,591	-469,400	384,001	6,559,191
55 鉄鋼	2,859,681	2,824,044	31,890,218	-1,175,382	1,648,662	30,714,836
56 非鉄金属	2,222,148	2,910,528	13,107,404	-4,391,550	-1,481,022	8,715,854
57 金属製品	702,393	1,481,739	12,506,155	-843,858	637,881	11,662,297
58 はん用機械	3,051,911	7,972,010	12,002,051	-1,138,281	6,833,729	10,863,770
59 生産用機械	7,114,299	16,201,821	19,478,136	-1,947,239	14,254,582	17,530,897
60 業務用機械	1,676,195	6,091,296	7,945,654	-2,180,882	3,910,414	5,764,772
61 電気機械	5,513,550	15,717,991	21,402,696	-3,830,684	11,887,307	17,572,012
62 輸送機械	16,563,804	33,019,341	63,694,871	-4,027,525	28,991,816	59,667,346
63 その他の製造工業製品	511,775	4,201,915	5,848,161	-2,302,007	1,899,908	3,546,154
64 建設	0	49,279,453	59,469,465	0	49,279,453	59,469,465
65 電力・ガス・熱供給	38,459	6,186,631	21,382,461	-1,437	6,185,194	21,381,024
66 水道	12,024	2,037,360	4,933,770	-1,110	2,036,250	4,932,660
67 廃棄物処理	3,635	1,144,869	4,381,077	-281	1,144,588	4,380,796
68 商業	9,231,816	58,906,463	93,960,339	-1,447,239	57,459,224	92,513,100
69 金融・保険	1,088,532	21,193,512	38,567,060	-1,305,929	19,887,583	37,261,131
70 不動産	31,135	62,818,043	75,890,181	-1,595	62,816,448	75,888,586
71 運輸・郵便	6,593,129	22,464,738	46,076,312	-4,724,027	17,740,711	41,352,285
72 公務	0	37,279,476	37,391,029	0	37,279,476	37,391,029
73 教育	56,664	20,513,124	21,183,727	-126,431	20,386,693	21,057,296
74 医療・福祉	1,216	64,660,870	66,764,221	-3,140	64,657,730	66,761,081
75 その他の非営利団体サービス	27,644	3,357,492	4,396,834	-79,644	3,277,848	4,317,190
76 対事業所サービス	1,401,978	8,150,541	62,838,692	-1,803,867	6,346,674	61,034,825
77 対個人サービス	2,380,028	47,516,020	50,235,277	-1,061,244	46,454,776	49,174,033
78 事務用品	0	0	1,377,543	0	0	1,377,543
79 分類不明	9,973	30,066	5,338,285	-47,350	-17,284	5,290,935
80 内生部門計	81,665,487	604,512,651	1,086,425,781	-103,871,626	500,641,025	982,554,155
81 家計外消費支出(行)						
82 雇用者所得						
83 営業余剰						
84 資本減耗引当						
85 間接税(関税・輸入品商品税を除く。)						
86 (控除)経常補助金						
87 ダブルインフレーション調整項						
88 粗付加価値部門計						
89 国内生産額						

⑩ 2018年 情報通信産業連関表(投入係数表 実質)

	1	2	3	4	5	6	7	8	9	10
	固定電気通 信	移動電気通 信	その他の電 気通信	その他の通 信サービス	公共放送	民間テレビ ジョン放送・ 多重放送	民間ラジオ放 送	民間衛星放 送	有線テレビ ジョン放送	有線ラジオ放 送
1 固定電気通信	0.04730	0.05480	0.25314	0.01457	0.01439	0.00617	0.00608	0.03768	0.05392	0.05451
2 移動電気通信	0.01131	0.11953	0.04580	0.10121	0.02851	0.02032	0.01986	0.00000	0.01841	0.01857
3 その他の電気通信	0.00588	0.01093	0.00982	0.00079	0.00182	0.00121	0.00116	0.00911	0.00305	0.00307
4 その他の通信サービス	0.00240	0.00275	0.00237	0.00597	0.00000	0.00000	0.00000	0.00000	0.00000	0.00000
5 公共放送	0.00001	0.00001	0.00001	0.00001	0.00000	0.00004	0.00004	0.00005	0.00001	0.00001
6 民間テレビジョン放送・多重放送	0.00000	0.00000	0.00000	0.00000	0.00000	0.06652	0.00000	0.00000	0.00617	0.00622
7 民間ラジオ放送	0.00000	0.00000	0.00000	0.00000	0.00000	0.00000	0.06200	0.00000	0.00047	0.00047
8 民間衛星放送	0.00000	0.00000	0.00000	0.00000	0.00001	0.00398	0.00000	0.00138	0.00000	0.00000
9 有線テレビジョン放送	0.00000	0.00000	0.00000	0.00000	0.00000	0.00000	0.00000	0.00000	0.01835	0.00000
10 有線ラジオ放送	0.00009	0.00000	0.00005	0.00000	0.00000	0.00000	0.00000	0.00000	0.00000	0.01963
11 ソフトウェア業	0.00094	0.00000	0.00136	0.00050	0.00025	0.00012	0.00011	0.00007	0.00002	0.00002
12 情報処理サービス	0.03547	0.01054	0.03581	0.00901	0.00107	0.00930	0.00907	0.00327	0.00276	0.00278
13 情報提供サービス	0.00941	0.00290	0.00988	0.00257	0.00031	0.00260	0.00257	0.00093	0.00078	0.00079
14 インターネット附属サービス	0.01713	0.01274	0.04807	0.00083	0.00193	0.00249	0.00239	0.00106	0.00323	0.00326
15 新聞	0.00049	0.00005	0.00001	0.00569	0.00072	0.00005	0.00005	0.00001	0.00048	0.00048
16 出版	0.00015	0.00008	0.00005	0.00319	0.00315	0.00024	0.00024	0.00006	0.00007	0.00007
17 ニュース供給	0.00363	0.00353	0.00139	0.00090	0.01616	0.08929	0.08464	0.05249	0.01038	0.01046
18 映像・音声・文字情報制作業(除、ニュース供給業)	0.01062	0.01028	0.00408	0.00266	0.04729	0.26494	0.25293	0.15324	0.03057	0.03084
19 パーソナルコンピュータ	0.00000	0.00000	0.00000	0.00000	0.00000	0.00000	0.00000	0.00000	0.00000	0.00000
20 電子計算機本体(除パソコン)	0.00000	0.00000	0.00000	0.00000	0.00000	0.00006	0.00006	0.00005	0.00015	0.00015
21 電子計算機付属装置	0.00001	0.00004	0.00026	0.00033	0.00000	0.00009	0.00008	0.00007	0.00019	0.00019
22 有線電気通信機器	0.00000	0.00000	0.00000	0.00000	0.00000	0.00000	0.00000	0.00000	0.00000	0.00000
23 携帯電話機	0.00002	0.00000	0.00003	0.00000	0.00001	0.00006	0.00005	0.00004	0.00009	0.00009
24 無線電気通信機器(除携帯電話機)	0.00000	0.00000	0.00000	0.00000	0.00000	0.00000	0.00000	0.00000	0.00000	0.00000
25 その他の電気通信機器	0.00000	0.00000	0.00000	0.00000	0.00000	0.00000	0.00000	0.00000	0.00000	0.00000
26 電子管	0.00000	0.00000	0.00000	0.00000	0.00000	0.00000	0.00000	0.00000	0.00000	0.00000
27 半導体素子	0.00000	0.00000	0.00000	0.00000	0.00000	0.00000	0.00000	0.00000	0.00000	0.00000
28 集積回路	0.00000	0.00000	0.00000	0.00000	0.00000	0.00000	0.00000	0.00000	0.00000	0.00000
29 液晶パネル	0.00000	0.00000	0.00000	0.00000	0.00000	0.00000	0.00000	0.00000	0.00000	0.00000
30 磁気テープ・磁気ディスク	0.00005	0.00011	0.00012	0.00010	0.00187	0.00181	0.00186	0.00169	0.00090	0.00090
31 その他の電子部品	0.00004	0.00005	0.00009	0.00126	0.00000	0.00000	0.00000	0.00000	0.00000	0.00000
32 ラジオ・テレビ受信機	0.00000	0.00000	0.00000	0.00000	0.00000	0.00000	0.00000	0.00000	0.00000	0.00000
33 ビデオ機器・デジタルカメラ	0.00000	0.00000	0.00000	0.00000	0.00000	0.00000	0.00000	0.00000	0.00000	0.00000
34 通信ケーブル・光ファイバケーブル	0.00000	0.00000	0.00000	0.00000	0.00000	0.00000	0.00000	0.00000	0.00000	0.00000
35 事務用機械	0.00000	0.00000	0.00000	0.00000	0.00000	0.00005	0.00005	0.00000	0.00003	0.00003
36 電気音響機器	0.00000	0.00000	0.00000	0.00000	0.00006	0.00002	0.00002	0.00001	0.00036	0.00037
37 情報記録物	0.00001	0.00000	0.00000	0.00000	0.00000	0.00000	0.00000	0.00000	0.00000	0.00000
38 電子計算機・関連機器賃貸業	0.00325	0.01272	0.00432	0.00312	0.00491	0.00363	0.00351	0.00000	0.00304	0.00306
39 事務用機械器具(除電算機等)賃貸業	0.00045	0.00047	0.00022	0.00019	0.00025	0.00028	0.00028	0.00003	0.00078	0.00079
40 通信機械器具賃貸業	0.00038	0.00045	0.00086	0.00096	0.00058	0.00056	0.00055	0.00143	0.00259	0.00262
41 広告	0.00745	0.02376	0.00874	0.00772	0.00168	0.01780	0.01737	0.08588	0.01448	0.01458
42 印刷・製版・製本	0.01109	0.00349	0.00800	0.00236	0.00290	0.00080	0.00079	0.01639	0.00167	0.00168
43 映画館・劇場・興行場	0.00000	0.00000	0.00000	0.00000	0.00000	0.00000	0.00000	0.00000	0.00000	0.00000
44 電気通信施設建設	0.00000	0.00000	0.00000	0.00000	0.00000	0.00000	0.00000	0.00000	0.00000	0.00000
45 研究	0.02069	0.00735	0.02036	0.00878	0.01138	0.00087	0.00086	0.00584	0.00050	0.00050
46 農林水産業	0.00000	0.00000	0.00000	0.00000	0.00000	0.00000	0.00000	0.00000	0.00000	0.00000
47 鉱業	0.00000	0.00000	0.00000	0.00000	0.00000	0.00000	0.00000	0.00000	0.00000	0.00000
48 飲食料品	0.00000	0.00000	0.00000	0.00000	0.00000	0.00000	0.00000	0.00000	0.00000	0.00000

2018年 情報通信産業連関表(投入係数表 実質)

	1	2	3	4	5	6	7	8	9	10
	固定電気通 信	移動電気通 信	その他の電 気通信	その他の通 信サービス	公共放送	民間テレビ ジョン放送・ 多重放送	民間ラジオ放 送	民間衛星放 送	有線テレビ ジョン放送	有線ラジオ放 送
49 繊維製品	0.00077	0.00007	0.00049	0.00030	0.00056	0.00116	0.00114	0.00001	0.00017	0.00017
50 パルプ・紙・木製品	0.00399	0.00175	0.00249	0.00137	0.00126	0.00099	0.00097	0.00043	0.00099	0.00100
51 化学製品	0.00000	0.00000	0.00000	0.00000	0.00100	0.00129	0.00130	0.00043	0.00024	0.00024
52 石油・石炭製品	0.00208	0.00295	0.00154	0.00281	0.00216	0.00393	0.00388	0.00268	0.00276	0.00278
53 プラスチック・ゴム	0.00034	0.00005	0.00024	0.00002	0.00144	0.00084	0.00082	0.00029	0.00014	0.00014
54 窯業・土石製品	0.00000	0.00000	0.00000	0.00000	0.00000	0.00000	0.00000	0.00000	0.00000	0.00000
55 鉄鋼	0.00000	0.00000	0.00000	0.00000	0.00000	0.00000	0.00000	0.00000	0.00000	0.00000
56 非鉄金属	0.00000	0.00000	0.00000	0.00000	0.00000	0.00000	0.00000	0.00000	0.00000	0.00000
57 金属製品	0.00042	0.00062	0.00034	0.00027	0.00006	0.00006	0.00005	0.00000	0.00007	0.00007
58 はん用機械	0.00000	0.00000	0.00000	0.00000	0.00000	0.00000	0.00000	0.00000	0.00003	0.00003
59 生産用機械	0.00001	0.00000	0.00001	0.00000	0.00000	0.00000	0.00000	0.00000	0.00000	0.00000
60 業務用機械	0.00001	0.00002	0.00001	0.00000	0.00000	0.00000	0.00000	0.00000	0.00000	0.00000
61 電気機械	0.00000	0.00000	0.00000	0.00005	0.00098	0.00065	0.00064	0.00058	0.00040	0.00040
62 輸送機械	0.00000	0.00000	0.00000	0.00000	0.00000	0.00000	0.00000	0.00000	0.00000	0.00000
63 その他の製造工業製品	0.00213	0.00314	0.00154	0.00514	0.00270	0.00246	0.00241	0.00260	0.00066	0.00067
64 建設	0.01391	0.00601	0.00077	0.05180	0.00564	0.00155	0.00152	0.00048	0.08579	0.08673
65 電力・ガス・熱供給	0.01703	0.00656	0.00798	0.01116	0.00849	0.00527	0.00517	0.00273	0.00903	0.00910
66 水道	0.00197	0.00690	0.00074	0.00079	0.00056	0.00048	0.00047	0.00002	0.00119	0.00120
67 廃棄物処理	0.00302	0.00741	0.00182	0.00004	0.01961	0.00302	0.00294	0.00307	0.00018	0.00018
68 商業	0.00671	0.00450	0.00466	0.01200	0.00758	0.00545	0.00535	0.00574	0.00313	0.00314
69 金融・保険	0.00300	0.01176	0.00310	0.00524	0.00326	0.00431	0.00419	0.00422	0.00811	0.00817
70 不動産	0.01328	0.00705	0.01582	0.02281	0.00283	0.01268	0.01238	0.01388	0.01360	0.01370
71 運輸・郵便	0.02350	0.01212	0.01331	0.01370	0.03066	0.01195	0.01166	0.01037	0.01139	0.01147
72 公務	0.00000	0.00000	0.00000	0.00000	0.00000	0.00000	0.00000	0.00000	0.00000	0.00000
73 教育	0.01051	0.00541	0.00824	0.00079	0.00103	0.00053	0.00052	0.00082	0.00248	0.00250
74 医療・福祉	0.00102	0.00099	0.00103	0.00101	0.00069	0.00024	0.00023	0.00024	0.00049	0.00049
75 その他の非営利団体サービス	0.00060	0.00100	0.00186	0.00339	0.00541	0.00359	0.00362	0.00115	0.00073	0.00073
76 対事業所サービス	0.11246	0.08186	0.15237	0.12985	0.14324	0.07724	0.07491	0.17577	0.13019	0.13132
77 対個人サービス	0.00052	0.00090	0.00125	0.00100	0.07629	0.07057	0.07345	0.00168	0.00834	0.00840
78 事務用品	0.00157	0.00269	0.00156	0.00266	0.00390	0.00155	0.00152	0.00163	0.00218	0.00219
79 分類不明	0.00776	0.01020	0.01211	0.01102	0.00074	0.00083	0.00081	0.00091	0.00385	0.00388
80 内生部門計	0.41485	0.45056	0.68794	0.44994	0.45936	0.70395	0.67657	0.60051	0.45963	0.46487
81 家計外消費支出(行)	0.00867	0.00507	0.00767	0.00841	0.02541	0.01667	0.01507	0.00437	0.01317	0.01365
82 雇業者所得	0.11624	0.07995	0.05814	0.20430	0.25606	0.21754	0.18904	0.05871	0.16707	0.17409
83 営業余剰	0.28233	0.19652	0.16994	0.21203	0.11056	0.10065	0.08934	0.25874	0.21862	0.22888
84 資本減耗引当	0.12316	0.11411	0.06328	0.04944	0.07896	0.04515	0.04057	0.01871	0.12245	0.12762
85 間接税(関税・輸入品商品税を除く。)	0.02764	0.01254	0.03222	0.02310	0.01721	0.02143	0.01909	0.01030	0.01498	0.01554
86 (控除)経常補助金	0.00000	-0.00002	-0.00001	-0.00001	-0.00001	-0.00002	-0.00002	-0.00002	-0.00001	-0.00001
87 ダブルインフレーション調整項	0.02712	0.14127	-0.01918	0.05279	0.05245	-0.10537	-0.02967	0.04869	0.00410	-0.02464
88 粗付加価値部門計	0.58515	0.54944	0.31206	0.55006	0.54064	0.29605	0.32343	0.39949	0.54037	0.53513
89 国内生産額	1.00000	1.00000	1.00000	1.00000	1.00000	1.00000	1.00000	1.00000	1.00000	1.00000

2018年 情報通信産業連関表(投入係数表 実質)

	11	12	13	14	15	16	17	18	19	20
	ソフトウェア業	情報処理サービス	情報提供サービス	インターネット ト伴随サービス	新聞	出版	ニュース供給	映像・音声・ 文字情報制 作業(除、 ニュース供給 業)	パーソナルコ ンピュータ	電子計算機 本体(除、パソ コン)
1 固定電気通信	0.00178	0.00413	0.00418	0.05363	0.00156	0.00104	0.02187	0.01459	0.00010	0.00052
2 移動電気通信	0.00378	0.00373	0.00378	0.04469	0.00118	0.00101	0.00894	0.00860	0.00014	0.00075
3 その他の電気通信	0.00175	0.00169	0.00170	0.00905	0.00070	0.00021	0.00225	0.00214	0.00005	0.00019
4 その他の通信サービス	0.00000	0.00000	0.00000	0.00084	0.00000	0.00000	0.00000	0.00000	0.00000	0.00000
5 公共放送	0.00002	0.00002	0.00002	0.00001	0.00001	0.00001	0.00000	0.00091	0.00005	0.00004
6 民間テレビジョン放送・多重放送	0.00000	0.00000	0.00000	0.00000	0.00000	0.00000	0.00000	0.00279	0.00000	0.00000
7 民間ラジオ放送	0.00000	0.00000	0.00000	0.00000	0.00000	0.00000	0.00000	0.00000	0.00000	0.00000
8 民間衛星放送	0.00000	0.00000	0.00000	0.00000	0.00000	0.00000	0.00000	0.00000	0.00000	0.00000
9 有線テレビジョン放送	0.00000	0.00000	0.00000	0.00002	0.00000	0.00000	0.00000	0.00000	0.00000	0.00000
10 有線ラジオ放送	0.00000	0.00000	0.00000	0.00003	0.00000	0.00000	0.00000	0.00000	0.00000	0.00000
11 ソフトウェア業	0.00978	0.00966	0.00982	0.00274	0.00022	0.00032	0.00169	0.00163	0.02821	0.00777
12 情報処理サービス	0.00463	0.01948	0.01965	0.04282	0.01666	0.00892	0.01909	0.01270	0.00226	0.01303
13 情報提供サービス	0.00129	0.00537	0.00553	0.01168	0.00468	0.00252	0.00538	0.00359	0.00063	0.00374
14 インターネット伴随サービス	0.00539	0.01454	0.01388	0.12425	0.00164	0.00236	0.00642	0.00615	0.00005	0.00012
15 新聞	0.00204	0.00202	0.00205	0.00060	0.00225	0.00006	0.00085	0.00083	0.00014	0.00290
16 出版	0.00084	0.00084	0.00085	0.00040	0.00048	0.00054	0.00155	0.00152	0.00015	0.00140
17 ニュース供給	0.00207	0.00113	0.00114	0.00030	0.00632	0.00249	0.02664	0.02568	0.00008	0.00012
18 映像・音声・文字情報制作業(除、ニュース供給業)	0.00606	0.00332	0.00337	0.00089	0.01866	0.00733	0.07848	0.07429	0.00025	0.00037
19 パーソナルコンピュータ	0.00000	0.00000	0.00000	0.00000	0.00000	0.00000	0.00000	0.00000	0.01337	0.00000
20 電子計算機本体(除、パソコン)	0.00000	0.00000	0.00000	0.00000	0.00000	0.00000	0.00000	0.00000	0.00000	0.05420
21 電子計算機付属装置	0.00000	0.00000	0.00000	0.00000	0.00000	0.00000	0.00000	0.00000	0.01134	0.03491
22 有線電気通信機器	0.00003	0.00003	0.00003	0.00000	0.00000	0.00000	0.00000	0.00000	0.00000	0.00000
23 携帯電話機	0.00072	0.00071	0.00071	0.00002	0.00006	0.00005	0.00060	0.00058	0.00083	0.00022
24 無線電気通信機器(除携帯電話機)	0.00004	0.00004	0.00004	0.00000	0.00000	0.00000	0.00000	0.00000	0.00000	0.00000
25 その他の電気通信機器	0.00002	0.00002	0.00002	0.00000	0.00000	0.00000	0.00000	0.00000	0.00000	0.00000
26 電子管	0.00000	0.00000	0.00000	0.00000	0.00000	0.00000	0.00000	0.00000	0.00014	0.00011
27 半導体素子	0.00000	0.00000	0.00000	0.00000	0.00000	0.00000	0.00000	0.00000	0.00006	0.00629
28 集積回路	0.00000	0.00000	0.00000	0.00000	0.00000	0.00000	0.00000	0.00000	0.10133	0.08941
29 液晶パネル	0.00000	0.00000	0.00000	0.00000	0.00000	0.00000	0.00000	0.00000	0.11827	0.03213
30 磁気テープ・磁気ディスク	0.00048	0.00093	0.00098	0.00012	0.00001	0.00004	0.00514	0.00457	0.00000	0.00008
31 その他の電子部品	0.00000	0.00000	0.00000	0.00016	0.00000	0.00000	0.00000	0.00000	0.14064	0.14891
32 ラジオ・テレビ受信機	0.00000	0.00000	0.00000	0.00000	0.00000	0.00000	0.00000	0.00000	0.00000	0.00000
33 ビデオ機器・デジタルカメラ	0.00000	0.00000	0.00000	0.00000	0.00000	0.00000	0.00000	0.00011	0.00000	0.00000
34 通信ケーブル・光ファイバケーブル	0.00000	0.00000	0.00000	0.00000	0.00000	0.00000	0.00000	0.00000	0.00000	0.00000
35 事務用機械	0.00000	0.00000	0.00000	0.00009	0.00000	0.00000	0.00000	0.00000	0.00000	0.00000
36 電気音響機器	0.00000	0.00000	0.00000	0.00000	0.00000	0.00000	0.00000	0.00000	0.00000	0.00000
37 情報記録物	0.00151	0.00040	0.00040	0.00000	0.00000	0.00005	0.00010	0.01587	0.00000	0.00000
38 電子計算機・同関連機器賃貸業	0.00625	0.00597	0.00590	0.01280	0.00340	0.00122	0.00126	0.00121	0.00002	0.00008
39 事務用機械器具(除電算機等)賃貸業	0.00008	0.00008	0.00008	0.00011	0.00128	0.00125	0.00255	0.00242	0.00001	0.00009
40 通信機械器具賃貸業	0.00060	0.00060	0.00062	0.00524	0.00045	0.00005	0.00038	0.00037	0.00012	0.00064
41 広告	0.01513	0.01494	0.01517	0.02353	0.02225	0.06503	0.02295	0.02213	0.00026	0.00222
42 印刷・製版・製本	0.00468	0.00973	0.01000	0.00775	0.06012	0.23713	0.06655	0.00768	0.00400	0.00419
43 映画館・劇場・興行場	0.00000	0.00000	0.00000	0.00000	0.00000	0.00000	0.00000	0.07258	0.00000	0.00000
44 電気通信施設建設	0.00000	0.00000	0.00000	0.00000	0.00000	0.00000	0.00000	0.00000	0.00000	0.00000
45 研究	0.02434	0.00360	0.00364	0.02159	0.00122	0.02148	0.00000	0.00151	0.06021	0.06015
46 農林水産業	0.00000	0.00000	0.00000	0.00000	0.00000	0.00000	0.00000	0.00000	0.00000	0.00000
47 鉱業	0.00000	0.00000	0.00000	0.00000	0.00000	0.00000	0.00000	0.00000	0.00002	0.00019
48 飲食料品	0.00000	0.00000	0.00000	0.00000	0.00000	0.00000	0.00000	0.00001	0.00000	0.00000

2018年 情報通信産業連関表(投入係数表 実質)

	11	12	13	14	15	16	17	18	19	20
	ソフトウェア業	情報処理サービス	情報提供サービス	インターネット関連サービス	新聞	出版	ニュース供給	映像・音声・文字情報制作業(除、ニュース供給業)	パーソナルコンピュータ	電子計算機本体(除パソコン)
49 繊維製品	0.00119	0.00117	0.00118	0.00073	0.00056	0.00070	0.00241	0.00241	0.00018	0.00131
50 パルプ・紙・木製品	0.01293	0.00600	0.00602	0.00318	0.16422	0.08379	0.00628	0.00658	0.00598	0.00599
51 化学製品	0.00088	0.00087	0.00088	0.00000	0.02177	0.00314	0.00575	0.00658	0.00923	0.00667
52 石油・石炭製品	0.00546	0.00380	0.00385	0.00121	0.00430	0.00373	0.00666	0.00650	0.00087	0.00306
53 プラスチック・ゴム	0.00880	0.00861	0.00869	0.00029	0.00256	0.00003	0.00154	0.00352	0.00999	0.01113
54 窯業・土石製品	0.00000	0.00000	0.00000	0.00000	0.00002	0.00000	0.00000	0.00020	0.00117	0.00177
55 鉄鋼	0.00000	0.00000	0.00000	0.00000	0.00000	0.00000	0.00000	0.00000	0.00755	0.00548
56 非鉄金属	0.00000	0.00000	0.00000	0.00000	0.00130	0.00020	0.00000	0.00019	0.03096	0.02523
57 金属製品	0.00019	0.00019	0.00019	0.00031	0.00022	0.00055	0.00000	0.00041	0.00408	0.00399
58 はん用機械	0.00000	0.00000	0.00000	0.00000	0.00000	0.00000	0.00000	0.00011	0.00004	0.00385
59 生産用機械	0.00000	0.00000	0.00000	0.00002	0.00000	0.00000	0.00000	0.00000	0.00070	0.00078
60 業務用機械	0.00000	0.00000	0.00000	0.00008	0.00000	0.00000	0.00000	0.00313	0.00000	0.00000
61 電気機械	0.00003	0.00003	0.00003	0.00000	0.00000	0.00000	0.00133	0.00258	0.00598	0.00792
62 輸送機械	0.00000	0.00000	0.00000	0.00000	0.00000	0.00000	0.00000	0.00000	0.00000	0.00000
63 その他の製造工業製品	0.00273	0.00165	0.00167	0.00162	0.00007	0.00016	0.00071	0.00117	0.00025	0.00192
64 建設	0.00140	0.00138	0.00140	0.01354	0.00285	0.00176	0.01121	0.01082	0.00191	0.00311
65 電力・ガス・熱供給	0.00252	0.00246	0.00250	0.00494	0.00458	0.00181	0.00304	0.00476	0.00106	0.00404
66 水道	0.00043	0.00035	0.00035	0.00152	0.00106	0.00083	0.00121	0.00116	0.00012	0.00119
67 廃棄物処理	0.00016	0.00016	0.00016	0.00187	0.00038	0.00008	0.00142	0.00136	0.00001	0.00015
68 商業	0.01687	0.01673	0.01704	0.00582	0.08672	0.05684	0.01693	0.01635	0.03512	0.04006
69 金融・保険	0.00419	0.00382	0.00368	0.00295	0.00398	0.00301	0.00280	0.00483	0.00597	0.00894
70 不動産	0.04542	0.03602	0.03644	0.09892	0.00593	0.00787	0.02702	0.03885	0.00113	0.00887
71 運輸・郵便	0.01102	0.01089	0.01104	0.01541	0.04845	0.06176	0.02734	0.02655	0.01001	0.01810
72 公務	0.00000	0.00000	0.00000	0.00000	0.00000	0.00000	0.00000	0.00000	0.00000	0.00000
73 教育	0.00441	0.00315	0.00320	0.00910	0.00102	0.00025	0.00000	0.00473	0.00003	0.00036
74 医療・福祉	0.00000	0.00000	0.00000	0.00032	0.00000	0.00000	0.00058	0.00056	0.00000	0.00000
75 その他の非営利団体サービス	0.00087	0.00099	0.00101	0.00095	0.00357	0.00082	0.00108	0.00233	0.00081	0.00583
76 対事業所サービス	0.16201	0.17036	0.17394	0.16166	0.05783	0.02857	0.07553	0.06104	0.02376	0.06013
77 对个人サービス	0.00074	0.00338	0.00343	0.00113	0.00394	0.00944	0.00422	0.02404	0.00013	0.00046
78 事務用品	0.00073	0.00072	0.00073	0.00164	0.00148	0.00173	0.00163	0.00359	0.00032	0.00193
79 分類不明	0.00433	0.00426	0.00431	0.00807	0.00096	0.00223	0.01323	0.01277	0.00438	0.00326
80 内生部門計	0.38082	0.37976	0.38530	0.71684	0.56090	0.62244	0.42462	0.53154	0.64451	0.70023
81 家計外消費支出(行)	0.02435	0.02201	0.02362	0.00213	0.04795	0.02598	0.08780	0.05351	0.03969	0.02328
82 雇用者所得	0.44777	0.33129	0.36322	0.18933	0.31185	0.26164	0.31632	0.18858	0.05386	0.16310
83 営業余剰	0.14117	0.11590	0.12656	0.01616	0.05231	0.10350	0.10958	0.05846	-0.00278	-0.09383
84 資本減耗引当	0.03339	0.10108	0.11014	0.02238	0.03182	0.01111	0.09846	0.08371	0.13668	0.12309
85 間接税(関税・輸入品商品税を除く。)	0.02896	0.02357	0.02503	0.01414	0.01993	0.01764	0.01305	0.01113	0.00868	0.01334
86 (控除)経常補助金	-0.00007	-0.00006	-0.00007	0.00000	-0.00003	-0.00002	-0.00008	-0.00007	-0.00001	-0.00001
87 ダブルインフレーション調整項	-0.05619	0.02645	-0.03379	0.03903	-0.02472	-0.04230	-0.04974	0.07314	0.11936	0.07080
88 粗付加価値部門計	0.61938	0.62024	0.61470	0.28316	0.43910	0.37756	0.57538	0.46846	0.35549	0.29977
89 国内生産額	1.00000	1.00000	1.00000	1.00000	1.00000	1.00000	1.00000	1.00000	1.00000	1.00000

2018年 情報通信産業連関表(投入係数表 実質)

	21	22	23	24	25	26	27	28	29	30
	電子計算機 付属装置	有線電気通 信機器	携帯電話機	無線電気通 信機器(除携 帯電話機)	その他の電 気通信機器	電子管	半導体素子	集積回路	液晶パネル	磁気テープ・ 磁気ディスク
1 固定電気通信	0.00022	0.00066	0.00013	0.00048	0.00082	0.00036	0.00025	0.00020	0.00015	0.00022
2 移動電気通信	0.00033	0.00083	0.00013	0.00065	0.00112	0.00048	0.00028	0.00017	0.00000	0.00031
3 その他の電気通信	0.00011	0.00034	0.00010	0.00018	0.00033	0.00012	0.00010	0.00010	0.00006	0.00006
4 その他の通信サービス	0.00000	0.00000	0.00000	0.00000	0.00000	0.00000	0.00000	0.00000	0.00000	0.00000
5 公共放送	0.00000	0.00000	0.00000	0.00000	0.00000	0.00005	0.00004	0.00000	0.00003	0.00005
6 民間テレビジョン放送・多重放送	0.00000	0.00000	0.00000	0.00000	0.00000	0.00000	0.00000	0.00000	0.00000	0.00000
7 民間ラジオ放送	0.00000	0.00000	0.00000	0.00000	0.00000	0.00000	0.00000	0.00000	0.00000	0.00000
8 民間衛星放送	0.00000	0.00000	0.00000	0.00000	0.00000	0.00000	0.00000	0.00000	0.00000	0.00000
9 有線テレビジョン放送	0.00000	0.00000	0.00000	0.00000	0.00000	0.00000	0.00000	0.00000	0.00000	0.00000
10 有線ラジオ放送	0.00000	0.00000	0.00000	0.00000	0.00000	0.00000	0.00000	0.00000	0.00000	0.00000
11 ソフトウェア業	0.01018	0.00007	0.00031	0.00002	0.00004	0.00083	0.00000	0.00000	0.00000	0.00081
12 情報処理サービス	0.01005	0.01013	0.00642	0.00059	0.01282	0.00046	0.00080	0.00397	0.00324	0.01330
13 情報提供サービス	0.00282	0.00288	0.00183	0.00017	0.00364	0.00013	0.00023	0.00111	0.00090	0.00380
14 インターネット附属サービス	0.00011	0.00799	0.00349	0.00226	0.00449	0.00108	0.00190	0.00082	0.00119	0.00022
15 新聞	0.00132	0.00072	0.00030	0.00051	0.00125	0.00214	0.00060	0.00037	0.00023	0.00030
16 出版	0.00062	0.00058	0.00014	0.00038	0.00060	0.00093	0.00046	0.00028	0.00017	0.00023
17 ニュース供給	0.00007	0.00018	0.00003	0.00006	0.00006	0.00009	0.00012	0.00011	0.00007	0.00022
18 映像・音声・文字情報制作業(除、ニュース供給業)	0.00020	0.00052	0.00010	0.00018	0.00017	0.00027	0.00035	0.00031	0.00021	0.00064
19 パーソナルコンピュータ	0.00000	0.00000	0.00000	0.00000	0.00000	0.00000	0.00000	0.00000	0.00000	0.00000
20 電子計算機本体(除パソコン)	0.00000	0.00000	0.00000	0.00000	0.00000	0.00000	0.00000	0.00000	0.00000	0.00000
21 電子計算機付属装置	0.04463	0.00007	0.00000	0.00010	0.00011	0.00000	0.00000	0.00000	0.00000	0.00000
22 有線電気通信機器	0.00000	0.00000	0.00000	0.00000	0.00000	0.00000	0.00000	0.00000	0.00000	0.00000
23 携帯電話機	0.00003	0.00002	0.00000	0.00132	0.00000	0.00006	0.00008	0.00014	0.00000	0.00002
24 無線電気通信機器(除携帯電話機)	0.00000	0.00000	0.00000	0.00000	0.00000	0.00000	0.00000	0.00000	0.00000	0.00000
25 その他の電気通信機器	0.00000	0.00000	0.00000	0.00000	0.02585	0.00000	0.00000	0.00000	0.00000	0.00000
26 電子管	0.00598	0.00083	0.00015	0.00030	0.00072	0.00000	0.00000	0.00000	0.00000	0.00000
27 半導体素子	0.00280	0.00740	0.00539	0.01179	0.02040	0.00000	0.00000	0.00000	0.14348	0.00000
28 集積回路	0.10207	0.05049	0.05883	0.06331	0.06053	0.00000	0.00000	0.04416	0.11407	0.00000
29 液晶パネル	0.09617	0.02817	0.05863	0.06756	0.00076	0.00000	0.00000	0.00000	0.00000	0.00000
30 磁気テープ・磁気ディスク	0.00023	0.00000	0.00000	0.00006	0.00000	0.00003	0.00000	0.00000	0.00000	0.00608
31 その他の電子部品	0.11102	0.12491	0.09166	0.14687	0.25149	0.07088	0.40933	0.18658	0.04746	0.00000
32 ラジオ・テレビ受信機	0.00000	0.00000	0.00000	0.00000	0.00000	0.00000	0.00000	0.00000	0.00000	0.00000
33 ビデオ機器・デジタルカメラ	0.00000	0.00000	0.00000	0.00000	0.00000	0.00000	0.00000	0.00000	0.00000	0.00000
34 通信ケーブル・光ファイバケーブル	0.00166	0.01058	0.00222	0.00395	0.00780	0.00000	0.00000	0.00000	0.00000	0.00000
35 事務用機械	0.00000	0.00000	0.00000	0.00000	0.00000	0.00000	0.00000	0.00000	0.00000	0.00000
36 電気音響機器	0.00000	0.00032	0.00000	0.00449	0.00000	0.00000	0.00000	0.00000	0.00000	0.00000
37 情報記録物	0.00000	0.00000	0.00000	0.00000	0.00000	0.00000	0.00000	0.00000	0.00000	0.00000
38 電子計算機・関連機器賃貸業	0.00005	0.00047	0.00002	0.00003	0.00025	0.00003	0.00026	0.00091	0.00011	0.00069
39 事務用機械器具(除電算機等)賃貸業	0.00004	0.00029	0.00003	0.00007	0.00008	0.00003	0.00033	0.00006	0.00010	0.00057
40 通信機械器具賃貸業	0.00011	0.00012	0.00146	0.00036	0.00028	0.00009	0.00079	0.00113	0.00094	0.00061
41 広告	0.00507	0.00883	0.00431	0.00367	0.00288	0.00112	0.00153	0.00557	0.00492	0.00016
42 印刷・製版・製本	0.00307	0.00461	0.00186	0.00531	0.00205	0.00002	0.00647	0.00412	0.00815	0.01732
43 映画館・劇場・興行場	0.00000	0.00000	0.00000	0.00000	0.00000	0.00000	0.00000	0.00000	0.00000	0.00000
44 電気通信施設建設	0.00000	0.00000	0.00000	0.00000	0.00000	0.00000	0.00000	0.00000	0.00000	0.00000
45 研究	0.05705	0.06539	0.05410	0.09087	0.05523	0.03689	0.04576	0.05072	0.03996	0.04610
46 農林水産業	0.00000	0.00000	0.00000	0.00000	0.00000	0.00000	0.00000	0.00000	0.00000	0.00000
47 鉱業	0.00007	0.00000	0.00000	0.00000	0.00000	0.00000	0.00000	0.00000	0.00000	0.00000
48 飲食料品	0.00000	0.00000	0.00000	0.00000	0.00000	0.00000	0.00000	0.00000	0.00000	0.00000

2018年 情報通信産業連関表(投入係数表 実質)

	21	22	23	24	25	26	27	28	29	30
	電子計算機 付属装置	有線電気通 信機器	携帯電話機	無線電気通 信機器(除携 帯電話機)	その他の電 気通信機器	電子管	半導体素子	集積回路	液晶パネル	磁気テープ・ 磁気ディスク
49 繊維製品	0.00109	0.00503	0.00022	0.00127	0.00180	0.00171	0.00391	0.00436	0.00119	0.00642
50 パルプ・紙・木製品	0.00334	0.00617	0.00193	0.00446	0.00241	0.00207	0.00254	0.00251	0.00237	0.04702
51 化学製品	0.00398	0.01462	0.00502	0.00858	0.00191	0.02021	0.01239	0.01308	0.03289	0.08100
52 石油・石炭製品	0.00120	0.00135	0.00040	0.00041	0.00082	0.00317	0.00353	0.00308	0.00163	0.00246
53 プラスチック・ゴム	0.04038	0.06516	0.03523	0.05135	0.02085	0.00435	0.02407	0.02415	0.00834	0.11719
54 窯業・土石製品	0.00107	0.00748	0.00064	0.00285	0.00176	0.27155	0.01424	0.02357	0.01980	0.01509
55 鉄鋼	0.00283	0.00954	0.00489	0.00989	0.01217	0.00763	0.00010	0.00017	0.00225	0.00709
56 非鉄金属	0.00981	0.07434	0.01754	0.06899	0.00345	0.02870	0.01568	0.03386	0.00675	0.00854
57 金属製品	0.03396	0.04895	0.00376	0.02471	0.01855	0.03894	0.00800	0.00934	0.01075	0.03917
58 はん用機械	0.00076	0.00337	0.00056	0.00105	0.00306	0.00338	0.00177	0.00134	0.00172	0.00185
59 生産用機械	0.00065	0.00225	0.00009	0.00027	0.00025	0.00230	0.00289	0.00330	0.00317	0.00000
60 業務用機械	0.00002	0.00000	0.00000	0.00000	0.00000	0.00000	0.00000	0.00000	0.00160	0.00000
61 電気機械	0.01291	0.01709	0.03515	0.01922	0.03489	0.00142	0.06511	0.00966	0.00985	0.00044
62 輸送機械	0.00000	0.00000	0.00000	0.00000	0.00000	0.00000	0.00000	0.00000	0.00000	0.00000
63 その他の製造工業製品	0.00064	0.00117	0.00032	0.00174	0.00324	0.00067	0.00051	0.00029	0.00107	0.00411
64 建設	0.00208	0.00471	0.00087	0.00366	0.00406	0.00355	0.00473	0.00224	0.00535	0.00544
65 電力・ガス・熱供給	0.00617	0.00588	0.00195	0.00536	0.00570	0.02654	0.02198	0.02568	0.02440	0.02038
66 水道	0.00031	0.00051	0.00007	0.00016	0.00047	0.00020	0.00062	0.00104	0.00489	0.00073
67 廃棄物処理	0.00019	0.00003	0.00003	0.00013	0.00025	0.00062	0.00031	0.00053	0.00057	0.00323
68 商業	0.03493	0.05855	0.03278	0.04474	0.03875	0.05799	0.05064	0.03736	0.04223	0.08196
69 金融・保険	0.00709	0.00887	0.00247	0.00374	0.00435	0.00430	0.00518	0.00599	0.00427	0.00512
70 不動産	0.00195	0.00332	0.00231	0.00092	0.00124	0.00100	0.00114	0.00147	0.00161	0.00723
71 運輸・郵便	0.01643	0.02367	0.00981	0.02004	0.01564	0.02253	0.01273	0.01239	0.01945	0.03202
72 公務	0.00000	0.00000	0.00000	0.00000	0.00000	0.00000	0.00000	0.00000	0.00000	0.00000
73 教育	0.00049	0.00333	0.00149	0.00373	0.00155	0.00082	0.00066	0.00124	0.00052	0.00214
74 医療・福祉	0.00000	0.00000	0.00000	0.00000	0.00000	0.00000	0.00000	0.00000	0.00000	0.00000
75 その他の非営利団体サービス	0.00035	0.00046	0.00017	0.00122	0.00034	0.00327	0.00051	0.00061	0.00066	0.00078
76 対事業所サービス	0.02987	0.04192	0.03179	0.02984	0.02953	0.01087	0.03544	0.03342	0.04060	0.02753
77 対個人サービス	0.00008	0.00015	0.00010	0.00009	0.00007	0.00007	0.00013	0.00020	0.00010	0.00038
78 事務用品	0.00075	0.00104	0.00052	0.00081	0.00133	0.00051	0.00180	0.00044	0.00086	0.00168
79 分類不明	0.00088	0.00385	0.00222	0.00163	0.00368	0.01167	0.00265	0.00072	0.00119	0.00318
80 内生部門計	0.67029	0.74022	0.48399	0.71640	0.66591	0.64615	0.76295	0.55285	0.61556	0.61387
81 家計外消費支出(行)	0.02154	0.00769	0.00232	0.01109	0.02127	0.01938	0.00900	0.02169	0.00895	0.00745
82 雇用者所得	0.17389	0.19726	0.06405	0.13400	0.23896	0.11728	0.13642	0.18022	0.12497	0.19064
83 営業余剰	-0.06388	0.00733	-0.00071	0.00809	-0.00287	0.00165	-0.01096	-0.07430	-0.06375	-0.11019
84 資本減耗引当	0.09629	0.04057	0.05418	0.03468	0.09360	0.13750	0.09057	0.15767	0.16176	0.13957
85 間接税(関税・輸入品商品税を除く。)	0.00482	0.00792	0.00831	0.00514	0.00609	0.02033	0.00813	0.01675	0.00744	0.02612
86 (控除)経常補助金	-0.00001	-0.00001	-0.00001	-0.00001	-0.00001	-0.00001	-0.00001	-0.00002	-0.00001	-0.00002
87 ダブルインフレーション調整項	0.09706	-0.00097	0.38787	0.09061	-0.02295	0.05772	0.00391	0.14514	0.14508	0.13256
88 粗付加価値部門計	0.32971	0.25978	0.51601	0.28360	0.33409	0.35385	0.23705	0.44715	0.38444	0.38613
89 国内生産額	1.00000	1.00000	1.00000	1.00000	1.00000	1.00000	1.00000	1.00000	1.00000	1.00000

2018年 情報通信産業連関表(投入係数表 実質)

	31	32	33	34	35	36	37	38	39	40
	その他の電子部品	ラジオ・テレビ受信機	ビデオ機器・デジタルカメラ	通信ケーブル・光ファイバケーブル	事務用機械	電気音響機器	情報記録物	電子計算機・同関連機器 賃貸業	事務用機械器具(除電算機等)賃貸業	通信機械器具賃貸業
1 固定電気通信	0.00028	0.00005	0.00004	0.00046	0.00013	0.00070	0.00063	0.00144	0.00163	0.00149
2 移動電気通信	0.00030	0.00005	0.00005	0.00039	0.00017	0.00082	0.00085	0.00021	0.00024	0.00022
3 その他の電気通信	0.00010	0.00003	0.00002	0.00022	0.00004	0.00026	0.00020	0.00043	0.00050	0.00046
4 その他の通信サービス	0.00000	0.00000	0.00000	0.00000	0.00000	0.00000	0.00000	0.00000	0.00000	0.00000
5 公共放送	0.00000	0.00000	0.00004	0.00003	0.00001	0.00000	0.00004	0.00017	0.00019	0.00018
6 民間テレビジョン放送・多重放送	0.00000	0.00000	0.00000	0.00000	0.00000	0.00000	0.00000	0.00000	0.00000	0.00000
7 民間ラジオ放送	0.00000	0.00000	0.00000	0.00000	0.00000	0.00000	0.00000	0.00000	0.00000	0.00000
8 民間衛星放送	0.00000	0.00000	0.00000	0.00000	0.00000	0.00000	0.00000	0.00000	0.00000	0.00000
9 有線テレビジョン放送	0.00000	0.00000	0.00000	0.00000	0.00000	0.00000	0.00000	0.00000	0.00000	0.00000
10 有線ラジオ放送	0.00000	0.00000	0.00000	0.00000	0.00000	0.00000	0.00000	0.00000	0.00000	0.00000
11 ソフトウェア業	0.00024	0.00444	0.00109	0.00041	0.00000	0.00003	0.00041	0.00194	0.00220	0.00201
12 情報処理サービス	0.00426	0.00592	0.00475	0.00409	0.00031	0.00479	0.00007	0.00742	0.00843	0.00771
13 情報提供サービス	0.00119	0.00172	0.00134	0.00118	0.00009	0.00136	0.00002	0.00212	0.00240	0.00219
14 インターネット附属サービス	0.00115	0.00093	0.00026	0.00020	0.00012	0.00168	0.00049	0.00017	0.00019	0.00018
15 新聞	0.00065	0.00019	0.00077	0.00043	0.00026	0.00137	0.00053	0.00017	0.00019	0.00017
16 出版	0.00049	0.00009	0.00037	0.00010	0.00035	0.00066	0.00087	0.00043	0.00048	0.00043
17 ニュース供給	0.00006	0.00009	0.00018	0.00004	0.00009	0.00003	0.00011	0.00052	0.00059	0.00054
18 映像・音声・文字情報制作業(除、ニュース供給業)	0.00018	0.00026	0.00052	0.00019	0.00027	0.00008	0.00031	0.00154	0.00175	0.00160
19 パーソナルコンピュータ	0.00000	0.00000	0.00000	0.00000	0.00000	0.00000	0.00000	0.00000	0.00000	0.00000
20 電子計算機本体(除パソコン)	0.00000	0.00000	0.00000	0.00000	0.00000	0.00000	0.00000	0.00000	0.00000	0.00000
21 電子計算機付属装置	0.00000	0.00000	0.00000	0.00000	0.00000	0.00000	0.00000	0.00000	0.00000	0.00000
22 有線電気通信機器	0.00000	0.00000	0.00000	0.00000	0.00000	0.00000	0.00000	0.00000	0.00000	0.00000
23 携帯電話機	0.00004	0.00002	0.00004	0.00002	0.00005	0.00000	0.00003	0.00008	0.00010	0.00009
24 無線電気通信機器(除携帯電話機)	0.00000	0.00000	0.00000	0.00000	0.00000	0.00000	0.00000	0.00000	0.00000	0.00000
25 その他の電気通信機器	0.00000	0.00000	0.00000	0.00000	0.00000	0.00000	0.00000	0.00000	0.00000	0.00000
26 電子管	0.00024	0.02081	0.00230	0.00000	0.00074	0.00110	0.00000	0.00000	0.00000	0.00000
27 半導体素子	0.01493	0.00506	0.00773	0.00000	0.01001	0.01345	0.00000	0.00000	0.00000	0.00000
28 集積回路	0.04001	0.03447	0.08654	0.00000	0.08234	0.08036	0.00000	0.00000	0.00000	0.00000
29 液晶パネル	0.00056	0.13712	0.05860	0.00000	0.01956	0.04790	0.00000	0.00000	0.00000	0.00000
30 磁気テープ・磁気ディスク	0.00000	0.00001	0.00019	0.00000	0.00002	0.00009	0.00221	0.00001	0.00001	0.00001
31 その他の電子部品	0.34209	0.08182	0.06712	0.00203	0.05626	0.16630	0.00000	0.00000	0.00000	0.00000
32 ラジオ・テレビ受信機	0.00000	0.00000	0.00000	0.00000	0.00000	0.00000	0.00000	0.00001	0.00002	0.00001
33 ビデオ機器・デジタルカメラ	0.00000	0.00000	0.03185	0.00000	0.00020	0.00000	0.00000	0.00003	0.00004	0.00004
34 通信ケーブル・光ファイバケーブル	0.00000	0.00000	0.00138	0.02236	0.00000	0.00020	0.00000	0.00000	0.00000	0.00000
35 事務用機械	0.00000	0.00000	0.00000	0.00000	0.13727	0.00000	0.00000	0.00545	0.00621	0.00568
36 電気音響機器	0.00000	0.00226	0.00443	0.00000	0.00000	0.02726	0.00000	0.00001	0.00001	0.00001
37 情報記録物	0.00000	0.00000	0.00000	0.00000	0.00000	0.00000	0.00000	0.00001	0.00001	0.00001
38 電子計算機・同関連機器賃貸業	0.00155	0.00019	0.00008	0.00246	0.00017	0.00044	0.00007	0.00001	0.00001	0.00001
39 事務用機械器具(除電算機等)賃貸業	0.00005	0.00006	0.00001	0.00013	0.00006	0.00031	0.00018	0.00000	0.00000	0.00000
40 通信機械器具賃貸業	0.00038	0.00086	0.00039	0.00044	0.00020	0.00129	0.00109	0.00001	0.00002	0.00002
41 広告	0.00193	0.00855	0.00187	0.00242	0.00127	0.00374	0.00778	0.00709	0.00805	0.00735
42 印刷・製版・製本	0.00151	0.00573	0.01578	0.00170	0.00932	0.00803	0.01772	0.00132	0.00150	0.00137
43 映画館・劇場・興行場	0.00000	0.00000	0.00000	0.00000	0.00000	0.00000	0.00000	0.00000	0.00000	0.00000
44 電気通信施設建設	0.00000	0.00000	0.00000	0.00000	0.00000	0.00000	0.00000	0.00000	0.00000	0.00000
45 研究	0.05680	0.02117	0.02659	0.04759	0.03819	0.04820	0.02295	0.00762	0.00863	0.00789
46 農林水産業	0.00000	0.00000	0.00000	0.00056	0.00000	0.00000	0.00000	0.00010	0.00011	0.00010
47 鉱業	0.00014	0.00000	0.00000	0.00005	0.00000	0.00000	0.00000	0.00000	0.00000	0.00000
48 飲食料品	0.00000	0.00000	0.00000	0.00000	0.00000	0.00000	0.00000	0.00000	0.00000	0.00000

2018年 情報通信産業連関表(投入係数表 実質)

	31	32	33	34	35	36	37	38	39	40
	その他の電 子部品	ラジオ・テレ ビ受信機	ビデオ機器・ デジタルカメ ラ	通信ケーブ ル・光ファイ バケーブル	事務用機械	電気音響機 器	情報記録物	電子計算機・ 同関連機器 賃貸業	事務用機械 器具(除電算 機等)賃貸業	通信機械器 具賃貸業
49 繊維製品	0.00248	0.00002	0.00076	0.00825	0.00063	0.00229	0.00483	0.00315	0.00357	0.00326
50 パルプ・紙・木製品	0.00618	0.00297	0.00429	0.01272	0.00343	0.02011	0.01214	0.00141	0.00160	0.00146
51 化学製品	0.00823	0.00373	0.01441	0.09266	0.02446	0.01116	0.04021	0.00342	0.00388	0.00355
52 石油・石炭製品	0.00134	0.00075	0.00034	0.00453	0.00249	0.00120	0.01574	0.00411	0.00464	0.00424
53 プラスチック・ゴム	0.01069	0.02443	0.02398	0.04038	0.04515	0.03602	0.19264	0.00097	0.00110	0.00101
54 窯業・土石製品	0.07950	0.00080	0.00629	0.05979	0.00626	0.00337	0.00025	0.00000	0.00000	0.00000
55 鉄鋼	0.00819	0.00354	0.01978	0.00470	0.01056	0.00886	0.00000	0.00000	0.00000	0.00000
56 非鉄金属	0.06266	0.00755	0.04681	0.18511	0.00718	0.02209	0.00327	0.00000	0.00000	0.00000
57 金属製品	0.02330	0.00432	0.02234	0.00787	0.01521	0.04583	0.00000	0.00053	0.00060	0.00055
58 はん用機械	0.00185	0.00528	0.00476	0.00000	0.00323	0.00303	0.00000	0.00001	0.00001	0.00001
59 生産用機械	0.00248	0.00192	0.00160	0.00004	0.00072	0.00041	0.00000	0.00000	0.00000	0.00000
60 業務用機械	0.00000	0.00163	0.00362	0.00000	0.00538	0.00547	0.00000	0.00003	0.00003	0.00003
61 電気機械	0.00749	0.00931	0.02000	0.00065	0.01544	0.02046	0.00029	0.00010	0.00011	0.00010
62 輸送機械	0.00000	0.00000	0.00000	0.00000	0.00000	0.00000	0.00002	0.00001	0.00001	0.00001
63 その他の製造工業製品	0.00094	0.00137	0.00161	0.00138	0.00115	0.00252	0.00163	0.00745	0.00846	0.00773
64 建設	0.00849	0.00029	0.00043	0.00785	0.00080	0.00481	0.01337	0.00429	0.00487	0.00445
65 電力・ガス・熱供給	0.01914	0.00339	0.00457	0.02925	0.01025	0.00570	0.01847	0.00282	0.00320	0.00292
66 水道	0.00117	0.00004	0.00013	0.00024	0.00047	0.00028	0.00103	0.00030	0.00034	0.00031
67 廃棄物処理	0.00035	0.00005	0.00001	0.00145	0.00001	0.00017	0.00017	0.00007	0.00008	0.00007
68 商業	0.03303	0.03274	0.04487	0.08118	0.05855	0.05646	0.07371	0.01442	0.01636	0.01495
69 金融・保険	0.00462	0.00273	0.00236	0.01461	0.00585	0.00426	0.00695	0.04987	0.05716	0.05232
70 不動産	0.00133	0.00046	0.00444	0.00249	0.00218	0.00727	0.00397	0.00902	0.01026	0.00938
71 運輸・郵便	0.01250	0.00688	0.00958	0.02667	0.01755	0.01394	0.02279	0.00916	0.01041	0.00951
72 公務	0.00000	0.00000	0.00000	0.00000	0.00000	0.00000	0.00000	0.00000	0.00000	0.00000
73 教育	0.00207	0.00027	0.00051	0.00000	0.00030	0.00071	0.00000	0.00029	0.00033	0.00030
74 医療・福祉	0.00000	0.00000	0.00000	0.00000	0.00000	0.00000	0.00000	0.00000	0.00000	0.00000
75 その他の非営利団体サービス	0.00049	0.00005	0.00002	0.00092	0.00098	0.00020	0.00023	0.00130	0.00148	0.00135
76 対事業所サービス	0.02975	0.01773	0.01553	0.03117	0.02621	0.04578	0.05200	0.17624	0.20749	0.18997
77 对个人サービス	0.00014	0.00008	0.00018	0.00027	0.00021	0.00006	0.02871	0.00083	0.00094	0.00086
78 事務用品	0.00058	0.00007	0.00023	0.00123	0.00099	0.00091	0.00175	0.00061	0.00070	0.00064
79 分類不明	0.00070	0.00067	0.00175	0.00661	0.00857	0.00125	0.00514	0.00354	0.00402	0.00368
80 内生部門計	0.79879	0.46498	0.56950	0.70948	0.63173	0.73508	0.55587	0.33225	0.38513	0.35240
81 家計外消費支出(行)	0.01381	0.00101	0.00225	0.00991	0.00707	0.01706	0.01957	0.01001	0.01317	0.01237
82 雇業者所得	0.16781	0.04810	0.16560	0.14293	0.18397	0.25247	0.08338	0.09836	0.13050	0.12289
83 営業余剰	-0.07648	-0.01206	-0.04188	0.03737	-0.08570	-0.05766	0.27008	0.07393	0.09790	0.09213
84 資本減耗引当	0.04755	0.06210	0.13583	0.03068	0.06284	0.04803	0.04872	0.32259	0.44208	0.41927
85 間接税(関税・輸入品商品税を除く。)	0.01473	0.00213	0.00641	0.00723	0.00951	0.01185	0.00229	0.00485	0.00643	0.00605
86 (控除)経常補助金	-0.00002	0.00000	-0.00002	-0.00001	-0.00002	-0.00003	-0.00003	-0.00001	-0.00001	-0.00001
87 ダブルインフレーション調整項	0.03380	0.43374	0.16231	0.06242	0.19060	-0.00680	0.02010	0.15803	-0.07519	-0.00509
88 粗付加価値部門計	0.20121	0.53502	0.43050	0.29052	0.36827	0.26492	0.44413	0.66775	0.61487	0.64760
89 国内生産額	1.00000	1.00000	1.00000	1.00000	1.00000	1.00000	1.00000	1.00000	1.00000	1.00000

2018年 情報通信産業連関表(投入係数表 実質)

	41	42	43	44	45	46	47	48	49	50
	広告	印刷・製版・製本	映画館、劇場・興行場	電気通信施設建設	研究	農林水産業	鉱業	飲食品	繊維製品	パルプ・紙・木製品
1 固定電気通信	0.00134	0.00062	0.00129	0.00058	0.00903	0.00057	0.00214	0.00050	0.00077	0.00048
2 移動電気通信	0.00278	0.00087	0.00149	0.00361	0.00314	0.00026	0.00325	0.00035	0.00066	0.00051
3 その他の電気通信	0.00155	0.00019	0.00033	0.00026	0.00353	0.00005	0.00054	0.00004	0.00023	0.00011
4 その他の通信サービス	0.00000	0.00000	0.00000	0.00000	0.00000	0.00000	0.00000	0.00000	0.00000	0.00000
5 公共放送	0.00019	0.00003	0.00025	0.00009	0.00002	0.00005	0.00007	0.00002	0.00002	0.00001
6 民間テレビジョン放送・多重放送	0.27733	0.00000	0.00000	0.00000	0.00000	0.00000	0.00000	0.00000	0.00000	0.00000
7 民間ラジオ放送	0.01948	0.00000	0.00000	0.00000	0.00000	0.00000	0.00000	0.00000	0.00000	0.00000
8 民間衛星放送	0.01336	0.00000	0.00000	0.00000	0.00000	0.00000	0.00000	0.00000	0.00000	0.00000
9 有線テレビジョン放送	0.00109	0.00000	0.00000	0.00000	0.00000	0.00000	0.00000	0.00000	0.00000	0.00000
10 有線ラジオ放送	0.00176	0.00000	0.00315	0.00000	0.00000	0.00000	0.00000	0.00000	0.00000	0.00000
11 ソフトウェア業	0.00087	0.00008	0.00048	0.00001	0.00214	0.00052	0.00030	0.00021	0.00031	0.00026
12 情報処理サービス	0.00536	0.00261	0.00349	0.00316	0.01416	0.00088	0.00132	0.00176	0.00155	0.00226
13 情報提供サービス	0.00150	0.00074	0.00099	0.00090	0.00386	0.00025	0.00038	0.00050	0.00044	0.00064
14 インターネット附属サービス	0.05754	0.00011	0.00147	0.00001	0.00094	0.00005	0.00026	0.00032	0.00026	0.00026
15 新聞	0.05121	0.00042	0.00047	0.00016	0.00121	0.00006	0.00042	0.00036	0.00095	0.00032
16 出版	0.01711	0.00102	0.00253	0.00052	0.00716	0.00038	0.00057	0.00048	0.00081	0.00048
17 ニュース供給	0.02624	0.00005	0.03529	0.00008	0.00000	0.00005	0.00002	0.00013	0.00009	0.00006
18 映像・音声・文字情報制作業(除、ニュース供給業)	0.07526	0.00015	0.10380	0.00023	0.00074	0.00015	0.00023	0.00038	0.00025	0.00021
19 パーソナルコンピュータ	0.00000	0.00000	0.00000	0.00000	0.00000	0.00000	0.00000	0.00000	0.00000	0.00000
20 電子計算機本体(除パソコン)	0.00000	0.00000	0.00000	0.00000	0.00000	0.00000	0.00000	0.00000	0.00000	0.00000
21 電子計算機付属装置	0.00000	0.00000	0.00000	0.00000	0.00000	0.00000	0.00000	0.00000	0.00000	0.00000
22 有線電気通信機器	0.00000	0.00000	0.00000	0.00423	0.00000	0.00000	0.00000	0.00000	0.00000	0.00000
23 携帯電話機	0.00044	0.00002	0.00001	0.00065	0.00032	0.00001	0.00002	0.00002	0.00002	0.00001
24 無線電気通信機器(除携帯電話機)	0.00000	0.00000	0.00000	0.00254	0.00000	0.00000	0.00000	0.00000	0.00000	0.00000
25 その他の電気通信機器	0.00000	0.00000	0.00000	0.01170	0.00000	0.00000	0.00000	0.00000	0.00000	0.00000
26 電子管	0.00000	0.00000	0.00000	0.00000	0.00000	0.00000	0.00000	0.00000	0.00000	0.00000
27 半導体素子	0.00000	0.00000	0.00000	0.00000	0.00000	0.00000	0.00000	0.00000	0.00000	0.00000
28 集積回路	0.00000	0.00000	0.00000	0.00000	0.00002	0.00000	0.00000	0.00000	0.00000	0.00000
29 液晶パネル	0.00000	0.00000	0.00000	0.00000	0.00001	0.00000	0.00000	0.00000	0.00000	0.00000
30 磁気テープ・磁気ディスク	0.00000	0.00055	0.00000	0.00000	0.00162	0.00000	0.00000	0.00000	0.00000	0.00000
31 その他の電子部品	0.00000	0.00000	0.00000	0.00003	0.00003	0.00000	0.00003	0.00000	0.00000	0.00001
32 ラジオ・テレビ受信機	0.00000	0.00000	0.00000	0.00002	0.00000	0.00000	0.00000	0.00000	0.00000	0.00000
33 ビデオ機器・デジタルカメラ	0.00000	0.00000	0.00000	0.00000	0.00000	0.00000	0.00000	0.00000	0.00000	0.00000
34 通信ケーブル・光ファイバケーブル	0.00000	0.00000	0.00000	0.08715	0.00005	0.00000	0.00000	0.00000	0.00000	0.00000
35 事務用機械	0.00000	0.00000	0.00000	0.00000	0.00000	0.00000	0.00000	0.00000	0.00000	0.00000
36 電気音響機器	0.00000	0.00000	0.00000	0.00012	0.00000	0.00000	0.00000	0.00000	0.00000	0.00000
37 情報記録物	0.00000	0.00000	0.00045	0.00000	0.00000	0.00000	0.00000	0.00000	0.00000	0.00000
38 電子計算機・関連機器賃貸業	0.00044	0.00089	0.00107	0.00032	0.00252	0.00003	0.00052	0.00048	0.00066	0.00067
39 事務用機械器具(除電算機等)賃貸業	0.00013	0.00016	0.00594	0.00003	0.00080	0.00014	0.00091	0.00010	0.00031	0.00024
40 通信機械器具賃貸業	0.00008	0.00113	0.00001	0.00013	0.00016	0.00051	0.00173	0.00031	0.00033	0.00035
41 広告	0.00065	0.00083	0.00139	0.00097	0.00163	0.00042	0.00248	0.01130	0.00239	0.00372
42 印刷・製版・製本	0.03513	0.05153	0.00444	0.00047	0.02314	0.00012	0.00046	0.00722	0.00241	0.00502
43 映画館、劇場・興行場	0.00427	0.00000	0.00000	0.00000	0.00000	0.00000	0.00000	0.00000	0.00000	0.00000
44 電気通信施設建設	0.00000	0.00000	0.00000	0.00000	0.00000	0.00000	0.00000	0.00000	0.00000	0.00000
45 研究	0.00156	0.00597	0.00000	0.00369	0.00677	0.00082	0.00701	0.00612	0.01551	0.00678
46 農林水産業	0.00000	0.00000	0.00010	0.00005	0.00139	0.13556	0.00008	0.18588	0.00941	0.02314
47 鉱業	0.00000	0.00000	0.00000	0.00124	0.00013	0.00001	0.00224	0.00010	0.00001	0.00485
48 飲食品	0.00000	0.00000	0.00000	0.00000	0.00297	0.09856	0.00000	0.17707	0.00192	0.00134

2018年 情報通信産業連関表(投入係数表 実質)

	41	42	43	44	45	46	47	48	49	50
	広告	印刷・製版・製本	映画館・劇場・興行場	電気通信施設建設	研究	農林水産業	鉱業	飲食品	繊維製品	パルプ・紙・木製品
49 繊維製品	0.00032	0.00071	0.00075	0.00136	0.00073	0.00399	0.00371	0.00088	0.22653	0.00593
50 パルプ・紙・木製品	0.00083	0.11028	0.00219	0.00123	0.00749	0.02154	0.00197	0.01489	0.00685	0.28130
51 化学製品	0.00496	0.03686	0.00485	0.00179	0.01629	0.05406	0.01205	0.01051	0.11366	0.04245
52 石油・石炭製品	0.00458	0.00378	0.01056	0.00842	0.01269	0.02751	0.13480	0.00625	0.01041	0.00743
53 プラスチック・ゴム	0.00384	0.05492	0.00046	0.02000	0.01069	0.01055	0.00780	0.02221	0.01108	0.02236
54 窯業・土石製品	0.00002	0.00002	0.00002	0.01479	0.00213	0.00229	0.00050	0.00196	0.00059	0.00490
55 鉄鋼	0.00000	0.00000	0.00000	0.00741	0.00000	0.00007	0.00277	0.00000	0.00016	0.01015
56 非鉄金属	0.00000	0.00216	0.00000	0.00278	0.00013	0.00000	0.00087	0.00155	0.00001	0.00264
57 金属製品	0.00001	0.00068	0.00004	0.03499	0.00017	0.00113	0.02188	0.01362	0.00212	0.01218
58 はん用機械	0.00000	0.00000	0.00000	0.00194	0.00000	0.00000	0.00262	0.00000	0.00000	0.00105
59 生産用機械	0.00000	0.00000	0.00000	0.00002	0.00000	0.00000	0.00191	0.00000	0.00000	0.00010
60 業務用機械	0.00000	0.00000	0.00000	0.00000	0.00000	0.00032	0.00000	0.00000	0.00000	0.00000
61 電気機械	0.00000	0.00001	0.00088	0.00544	0.00014	0.00017	0.00038	0.00000	0.00000	0.00011
62 輸送機械	0.00000	0.00000	0.00000	0.00000	0.00002	0.00417	0.00010	0.00000	0.00000	0.00000
63 その他の製造工業製品	0.00159	0.00012	0.00127	0.00214	0.00764	0.00080	0.00341	0.00046	0.01099	0.00196
64 建設	0.00072	0.00379	0.00599	0.00082	0.00906	0.00667	0.01494	0.00135	0.00577	0.00827
65 電力・ガス・熱供給	0.00432	0.01340	0.02858	0.00774	0.01126	0.01019	0.03505	0.01263	0.02438	0.03570
66 水道	0.00023	0.00064	0.00554	0.00081	0.00682	0.00138	0.00541	0.00260	0.00143	0.00228
67 廃棄物処理	0.00010	0.00049	0.00596	0.00603	0.00219	0.00030	0.00169	0.00060	0.00015	0.00060
68 商業	0.00914	0.08667	0.02445	0.03444	0.03160	0.05700	0.04078	0.08809	0.10315	0.10575
69 金融・保険	0.00408	0.00908	0.00715	0.04876	0.00501	0.00723	0.04851	0.00537	0.01839	0.00983
70 不動産	0.00105	0.00501	0.01699	0.00155	0.02175	0.00256	0.01060	0.00270	0.00388	0.00265
71 運輸・郵便	0.00927	0.02528	0.02129	0.02047	0.02552	0.02589	0.03636	0.02895	0.01913	0.03334
72 公務	0.00000	0.00000	0.00000	0.00000	0.00000	0.00000	0.00000	0.00000	0.00000	0.00000
73 教育	0.00292	0.00003	0.00000	0.00023	0.00000	0.00005	0.00058	0.00025	0.00001	0.00019
74 医療・福祉	0.00003	0.00002	0.00000	0.00002	0.00002	0.00034	0.00000	0.00000	0.00000	0.00000
75 その他の非営利団体サービス	0.00218	0.00065	0.00365	0.00062	0.00269	0.00084	0.00290	0.00083	0.00121	0.00071
76 対事業所サービス	0.06239	0.04182	0.05738	0.09654	0.09473	0.03052	0.14697	0.02252	0.02743	0.02053
77 対個人サービス	0.00321	0.00013	0.02589	0.00022	0.00248	0.00026	0.00021	0.00270	0.00016	0.00010
78 事務用品	0.00105	0.00093	0.00154	0.00041	0.00753	0.00058	0.00105	0.00064	0.00111	0.00073
79 分類不明	0.00117	0.00168	0.00181	0.00252	0.00509	0.01367	0.00733	0.00252	0.00229	0.00235
80 内生部門計	0.71467	0.46715	0.40569	0.44644	0.37137	0.52353	0.57215	0.63775	0.63022	0.66733
81 家計外消費支出(行)	0.01803	0.02183	0.03671	0.01283	0.01828	0.00686	0.05659	0.01303	0.01653	0.01690
82 雇業者所得	0.17852	0.33158	0.32436	0.49961	0.51843	0.13371	0.23582	0.16670	0.35570	0.21278
83 営業余剰	0.01162	0.06103	0.14424	0.00644	0.00219	0.26613	0.05722	0.09694	-0.13598	0.04150
84 資本減耗引当	0.08540	0.09164	0.10606	0.02555	0.10950	0.16432	0.10819	0.04573	0.10638	0.04907
85 間接税(関税・輸入品商品税を除く。)	0.02374	0.03310	0.02024	0.05385	0.01865	0.05598	0.07001	0.07764	0.04957	0.03443
86 (控除)経常補助金	-0.00003	-0.00002	-0.00003	-0.00316	-0.00267	-0.05153	-0.00096	-0.00289	-0.00004	-0.00002
87 ダブルインフレーション調整項	-0.03194	-0.00630	-0.03727	-0.04157	-0.03575	-0.09900	-0.09903	-0.03490	-0.02238	-0.02199
88 粗付加価値部門計	0.28533	0.53285	0.59431	0.55356	0.62863	0.47647	0.42785	0.36225	0.36978	0.33267
89 国内生産額	1.00000	1.00000	1.00000	1.00000	1.00000	1.00000	1.00000	1.00000	1.00000	1.00000

2018年 情報通信産業連関表(投入係数表 実質)

	51	52	53	54	55	56	57	58	59	60
	化学製品	石油・石炭製品	プラスチック・ゴム	窯業・土石製品	鉄鋼	非鉄金属	金属製品	はん用機械	生産用機械	業務用機械
1 固定電気通信	0.00149	0.00006	0.00066	0.00039	0.00011	0.00024	0.00073	0.00054	0.00062	0.00059
2 移動電気通信	0.00286	0.00008	0.00048	0.00047	0.00013	0.00025	0.00100	0.00069	0.00080	0.00070
3 その他の電気通信	0.00032	0.00002	0.00019	0.00014	0.00003	0.00009	0.00015	0.00019	0.00022	0.00022
4 その他の通信サービス	0.00000	0.00000	0.00000	0.00000	0.00000	0.00000	0.00000	0.00000	0.00000	0.00000
5 公共放送	0.00001	0.00002	0.00000	0.00002	0.00002	0.00002	0.00001	0.00002	0.00001	0.00001
6 民間テレビジョン放送・多重放送	0.00000	0.00000	0.00000	0.00000	0.00000	0.00000	0.00000	0.00000	0.00000	0.00000
7 民間ラジオ放送	0.00000	0.00000	0.00000	0.00000	0.00000	0.00000	0.00000	0.00000	0.00000	0.00000
8 民間衛星放送	0.00000	0.00000	0.00000	0.00000	0.00000	0.00000	0.00000	0.00000	0.00000	0.00000
9 有線テレビジョン放送	0.00000	0.00000	0.00000	0.00000	0.00000	0.00000	0.00000	0.00000	0.00000	0.00000
10 有線ラジオ放送	0.00000	0.00000	0.00000	0.00000	0.00000	0.00000	0.00000	0.00000	0.00000	0.00000
11 ソフトウェア業	0.00031	0.00002	0.00022	0.00031	0.00011	0.00020	0.00007	0.00034	0.00043	0.00027
12 情報処理サービス	0.00435	0.00019	0.00252	0.00336	0.00112	0.00170	0.00258	0.00337	0.00562	0.00389
13 情報提供サービス	0.00124	0.00005	0.00071	0.00096	0.00032	0.00048	0.00073	0.00095	0.00158	0.00110
14 インターネット附属サービス	0.00085	0.00018	0.00030	0.00057	0.00010	0.00011	0.00036	0.00062	0.00028	0.00100
15 新聞	0.00026	0.00008	0.00056	0.00038	0.00006	0.00026	0.00058	0.00034	0.00029	0.00067
16 出版	0.00062	0.00001	0.00006	0.00030	0.00003	0.00014	0.00051	0.00039	0.00047	0.00049
17 ニュース供給	0.00005	0.00001	0.00009	0.00007	0.00005	0.00003	0.00002	0.00007	0.00008	0.00006
18 映像・音声・文字情報制作業(除、ニュース供給業)	0.00015	0.00002	0.00026	0.00023	0.00016	0.00013	0.00007	0.00021	0.00025	0.00018
19 パーソナルコンピュータ	0.00000	0.00000	0.00000	0.00000	0.00000	0.00000	0.00000	0.00000	0.00000	0.00000
20 電子計算機本体(除パソコン)	0.00000	0.00000	0.00000	0.00000	0.00000	0.00000	0.00000	0.00000	0.00000	0.00000
21 電子計算機付属装置	0.00000	0.00000	0.00000	0.00000	0.00000	0.00000	0.00000	0.00000	0.00009	0.00000
22 有線電気通信機器	0.00000	0.00000	0.00000	0.00000	0.00000	0.00000	0.00000	0.00000	0.00000	0.00000
23 携帯電話機	0.00005	0.00000	0.00002	0.00002	0.00000	0.00000	0.00008	0.00007	0.00006	0.00006
24 無線電気通信機器(除携帯電話機)	0.00000	0.00000	0.00000	0.00000	0.00000	0.00000	0.00000	0.00000	0.00000	0.00001
25 その他の電気通信機器	0.00000	0.00000	0.00000	0.00000	0.00000	0.00000	0.00000	0.00083	0.00000	0.00000
26 電子管	0.00000	0.00000	0.00000	0.00000	0.00000	0.00000	0.00000	0.00000	0.00000	0.00103
27 半導体素子	0.00000	0.00000	0.00000	0.00000	0.00000	0.00000	0.00020	0.00017	0.00017	0.00439
28 集積回路	0.00000	0.00000	0.00000	0.00000	0.00000	0.00000	0.00014	0.00075	0.00315	0.04189
29 液晶パネル	0.00000	0.00000	0.00000	0.00000	0.00000	0.00000	0.00000	0.00019	0.00077	0.04866
30 磁気テープ・磁気ディスク	0.00000	0.00000	0.00000	0.00000	0.00000	0.00000	0.00000	0.00000	0.00001	0.00001
31 その他の電子部品	0.00000	0.00000	0.00000	0.00000	0.00000	0.00015	0.00316	0.00920	0.00701	0.06906
32 ラジオ・テレビ受信機	0.00000	0.00000	0.00000	0.00000	0.00000	0.00000	0.00000	0.00000	0.00000	0.00000
33 ビデオ機器・デジタルカメラ	0.00000	0.00000	0.00000	0.00000	0.00000	0.00000	0.00000	0.00002	0.00021	0.00000
34 通信ケーブル・光ファイバケーブル	0.00000	0.00000	0.00000	0.00000	0.00000	0.00000	0.00000	0.00002	0.00010	0.00057
35 事務用機械	0.00000	0.00000	0.00000	0.00000	0.00000	0.00000	0.00000	0.00000	0.00000	0.00000
36 電気音響機器	0.00000	0.00000	0.00000	0.00000	0.00000	0.00000	0.00000	0.00000	0.00002	0.00000
37 情報記録物	0.00000	0.00000	0.00000	0.00000	0.00000	0.00000	0.00000	0.00000	0.00000	0.00000
38 電子計算機・関連機器賃貸業	0.00039	0.00001	0.00120	0.00022	0.00030	0.00022	0.00048	0.00038	0.00046	0.00035
39 事務用機械器具(除電算機等)賃貸業	0.00022	0.00003	0.00014	0.00042	0.00006	0.00011	0.00019	0.00019	0.00019	0.00022
40 通信機械器具賃貸業	0.00015	0.00008	0.00035	0.00051	0.00013	0.00020	0.00031	0.00068	0.00106	0.00031
41 広告	0.02030	0.00014	0.00404	0.00203	0.00047	0.00076	0.00137	0.00371	0.00286	0.00513
42 印刷・製版・製本	0.00243	0.00002	0.00041	0.00168	0.00012	0.00053	0.00247	0.00132	0.00123	0.00218
43 映画館・劇場・興行場	0.00000	0.00000	0.00000	0.00000	0.00000	0.00000	0.00000	0.00000	0.00000	0.00000
44 電気通信施設建設	0.00000	0.00000	0.00000	0.00000	0.00000	0.00000	0.00000	0.00000	0.00000	0.00000
45 研究	0.07685	0.00199	0.02395	0.01899	0.00637	0.01480	0.00878	0.02560	0.03823	0.06689
46 農林水産業	0.00261	0.00000	0.01512	0.00027	0.00000	0.00005	0.00000	0.00000	0.00000	0.00000
47 鉱業	0.00414	0.78880	0.00007	0.06166	0.09246	0.16927	0.00024	0.00006	0.00004	0.00006
48 飲食料品	0.00581	0.00000	0.00001	0.00048	0.00000	0.00000	0.00000	0.00000	0.00000	0.00000

2018年 情報通信産業連関表(投入係数表 実質)

	51	52	53	54	55	56	57	58	59	60
	化学製品	石油・石炭製品	プラスチック・ゴム	窯業・土石製品	鉄鋼	非鉄金属	金属製品	はん用機械	生産用機械	業務用機械
49 繊維製品	0.00085	0.00002	0.00306	0.00291	0.00026	0.00067	0.00107	0.00095	0.00129	0.00110
50 パルプ・紙・木製品	0.01400	0.00001	0.00628	0.02149	0.00026	0.00185	0.00368	0.00153	0.00104	0.00492
51 化学製品	0.34195	0.00165	0.20287	0.02995	0.00269	0.00739	0.00905	0.00409	0.00399	0.01407
52 石油・石炭製品	0.08694	0.05038	0.00226	0.03153	0.03753	0.00490	0.00622	0.00304	0.00269	0.00331
53 プラスチック・ゴム	0.01929	0.00011	0.22641	0.00817	0.00055	0.00519	0.00493	0.01272	0.01981	0.03515
54 窯業・土石製品	0.00526	0.00031	0.00410	0.08288	0.00520	0.00743	0.00470	0.00706	0.00410	0.01752
55 鉄鋼	0.00003	0.00000	0.00197	0.00757	0.55831	0.00133	0.26200	0.12172	0.09329	0.02419
56 非鉄金属	0.00455	0.00001	0.00223	0.01045	0.00667	0.44043	0.06178	0.03796	0.01954	0.04232
57 金属製品	0.00861	0.00048	0.00601	0.01067	0.00063	0.00138	0.07425	0.03597	0.03267	0.04149
58 はん用機械	0.00002	0.00000	0.00036	0.00215	0.00011	0.00002	0.00105	0.14868	0.04043	0.01579
59 生産用機械	0.00000	0.00001	0.00300	0.00106	0.00012	0.00011	0.00058	0.00265	0.13280	0.00179
60 業務用機械	0.00000	0.00000	0.00000	0.00000	0.00000	0.00000	0.00002	0.00270	0.00547	0.05413
61 電気機械	0.00000	0.00000	0.00003	0.00004	0.00000	0.00001	0.00083	0.02320	0.02206	0.01682
62 輸送機械	0.00000	0.00000	0.00000	0.00000	0.00000	0.00000	0.00000	0.00000	0.00060	0.00000
63 その他の製造工業製品	0.00023	0.00002	0.00031	0.00195	0.00084	0.00058	0.00020	0.00008	0.00126	0.00277
64 建設	0.00690	0.00078	0.00686	0.01306	0.00841	0.00733	0.00929	0.00418	0.00402	0.00356
65 電力・ガス・熱供給	0.02378	0.00652	0.02071	0.04919	0.02888	0.02708	0.01842	0.01149	0.00896	0.00784
66 水道	0.00245	0.00046	0.00119	0.00143	0.00090	0.00100	0.00083	0.00068	0.00067	0.00072
67 廃棄物処理	0.00173	0.00002	0.00007	0.00215	0.00009	0.00013	0.00007	0.00023	0.00002	0.00046
68 商業	0.04598	0.00956	0.07809	0.05181	0.04465	0.06708	0.07345	0.05889	0.04940	0.05318
69 金融・保険	0.00649	0.00297	0.00315	0.01099	0.00381	0.00786	0.01210	0.00708	0.00688	0.01147
70 不動産	0.00271	0.00029	0.00352	0.00334	0.00121	0.00108	0.00478	0.00331	0.00312	0.00218
71 運輸・郵便	0.02052	0.02359	0.01839	0.04535	0.02159	0.03308	0.02427	0.01761	0.01511	0.01683
72 公務	0.00000	0.00000	0.00000	0.00000	0.00000	0.00000	0.00000	0.00000	0.00000	0.00000
73 教育	0.00041	0.00001	0.00013	0.00065	0.00005	0.00011	0.00079	0.00090	0.00084	0.00051
74 医療・福祉	0.00002	0.00000	0.00000	0.00000	0.00000	0.00000	0.00000	0.00000	0.00000	0.00000
75 その他の非営利団体サービス	0.00161	0.00014	0.00052	0.00113	0.00065	0.00034	0.00087	0.00203	0.00169	0.00129
76 対事業所サービス	0.02246	0.00419	0.03114	0.05222	0.01008	0.01616	0.03074	0.03946	0.03493	0.02809
77 対個人サービス	0.00011	0.00001	0.00008	0.00007	0.00006	0.00010	0.00010	0.00012	0.00017	0.00010
78 事務用品	0.00053	0.00002	0.00016	0.00110	0.00013	0.00035	0.00042	0.00088	0.00098	0.00070
79 分類不明	0.00145	0.00062	0.00205	0.00920	0.00235	0.00420	0.00261	0.01055	0.00773	0.00290
80 内生部門計	0.74435	0.89399	0.67634	0.54603	0.83820	0.82693	0.63155	0.61067	0.58187	0.65522
81 家計外消費支出(行)	0.01189	0.00212	0.01676	0.01807	0.00594	0.01065	0.01943	0.01719	0.01593	0.01957
82 雇業者所得	0.08290	0.01237	0.21658	0.23853	0.05293	0.10191	0.34917	0.27802	0.28498	0.19501
83 営業余剰	0.04620	-0.00796	-0.02420	0.09714	0.07427	0.08466	-0.03951	0.07401	0.08413	0.03404
84 資本減耗引当	0.06478	0.02150	0.07940	0.08824	0.05925	0.04030	0.07221	0.06713	0.06111	0.07572
85 間接税(関税・輸入品商品税を除く。)	0.01998	0.26874	0.03452	0.03393	0.01531	0.01362	0.03317	0.01380	0.01036	0.01647
86 (控除)経常補助金	-0.00001	-0.00204	-0.00001	-0.00002	-0.00001	-0.00001	-0.00003	-0.00002	-0.00002	-0.00002
87 ダブルインフレーション調整項	0.02991	-0.18872	0.00061	-0.02191	-0.04589	-0.07807	-0.06600	-0.06081	-0.03836	0.00400
88 粗付加価値部門計	0.25565	0.10601	0.32366	0.45397	0.16180	0.17307	0.36845	0.38933	0.41813	0.34478
89 国内生産額	1.00000	1.00000	1.00000	1.00000	1.00000	1.00000	1.00000	1.00000	1.00000	1.00000

2018年 情報通信産業連関表(投入係数表 実質)

	61	62	63	64	65	66	67	68	69	70
	電気機械	輸送機械	その他の製造工業製品	建設	電力・ガス・熱供給	水道	廃棄物処理	商業	金融・保険	不動産
1 固定電気通信	0.00066	0.00018	0.00055	0.00137	0.00020	0.00517	0.00247	0.00673	0.00853	0.00012
2 移動電気通信	0.00065	0.00018	0.00063	0.00332	0.00017	0.00156	0.00138	0.00614	0.00324	0.00126
3 その他の電気通信	0.00016	0.00010	0.00015	0.00034	0.00005	0.00054	0.00071	0.00285	0.00175	0.00002
4 その他の通信サービス	0.00000	0.00000	0.00000	0.00000	0.00000	0.00000	0.00000	0.00006	0.00000	0.00000
5 公共放送	0.00002	0.00001	0.00001	0.00008	0.00000	0.00001	0.00022	0.00024	0.00004	0.00003
6 民間テレビジョン放送・多重放送	0.00000	0.00000	0.00000	0.00000	0.00000	0.00000	0.00000	0.00000	0.00000	0.00000
7 民間ラジオ放送	0.00000	0.00000	0.00000	0.00000	0.00000	0.00000	0.00000	0.00000	0.00000	0.00000
8 民間衛星放送	0.00000	0.00000	0.00000	0.00000	0.00000	0.00000	0.00000	0.00000	0.00000	0.00000
9 有線テレビジョン放送	0.00000	0.00000	0.00000	0.00000	0.00000	0.00000	0.00000	0.00000	0.00000	0.00000
10 有線ラジオ放送	0.00000	0.00000	0.00000	0.00000	0.00000	0.00000	0.00000	0.00005	0.00025	0.00000
11 ソフトウェア業	0.00036	0.00015	0.00021	0.00014	0.00005	0.00361	0.00002	0.00175	0.00114	0.00101
12 情報処理サービス	0.00649	0.00122	0.00224	0.00134	0.00848	0.02801	0.00214	0.01235	0.02977	0.00072
13 情報提供サービス	0.00184	0.00034	0.00064	0.00038	0.00237	0.00766	0.00061	0.00297	0.00724	0.00020
14 インターネット附属サービス	0.00070	0.00027	0.00090	0.00013	0.00002	0.00025	0.00028	0.00572	0.00298	0.00026
15 新聞	0.00049	0.00014	0.00060	0.00023	0.00011	0.00006	0.00037	0.00117	0.00067	0.00002
16 出版	0.00046	0.00016	0.00106	0.00099	0.00001	0.00015	0.00040	0.00032	0.00096	0.00020
17 ニュース供給	0.00008	0.00005	0.00007	0.00005	0.00006	0.00020	0.00000	0.00014	0.00048	0.00002
18 映像・音声・文字情報制作業(除、ニュース供給業)	0.00024	0.00015	0.00020	0.00015	0.00017	0.00137	0.00113	0.00041	0.00140	0.00007
19 パーソナルコンピュータ	0.00000	0.00000	0.00000	0.00000	0.00000	0.00000	0.00000	0.00000	0.00000	0.00000
20 電子計算機本体(除パソコン)	0.00000	0.00000	0.00000	0.00000	0.00000	0.00000	0.00000	0.00000	0.00000	0.00000
21 電子計算機付属装置	0.00000	0.00000	0.00000	0.00000	0.00000	0.00000	0.00000	0.00000	0.00000	0.00000
22 有線電気通信機器	0.00000	0.00002	0.00000	0.00015	0.00000	0.00000	0.00000	0.00000	0.00000	0.00000
23 携帯電話機	0.00007	0.00002	0.00007	0.00039	0.00002	0.00001	0.00003	0.00047	0.00021	0.00008
24 無線電気通信機器(除携帯電話機)	0.00000	0.00021	0.00000	0.00010	0.00000	0.00000	0.00000	0.00000	0.00000	0.00000
25 その他の電気通信機器	0.00000	0.00001	0.00000	0.00108	0.00000	0.00000	0.00000	0.00000	0.00000	0.00000
26 電子管	0.00175	0.00000	0.00001	0.00000	0.00000	0.00000	0.00000	0.00000	0.00000	0.00000
27 半導体素子	0.01082	0.00047	0.00024	0.00000	0.00000	0.00000	0.00000	0.00000	0.00000	0.00000
28 集積回路	0.04409	0.00320	0.00702	0.00000	0.00000	0.00000	0.00000	0.00000	0.00000	0.00000
29 液晶パネル	0.02444	0.00056	0.00415	0.00000	0.00000	0.00000	0.00000	0.00000	0.00000	0.00000
30 磁気テープ・磁気ディスク	0.00002	0.00000	0.00002	0.00000	0.00000	0.00001	0.00000	0.00002	0.00003	0.00000
31 その他の電子部品	0.05399	0.00289	0.00265	0.00031	0.00000	0.00000	0.00000	0.00000	0.00000	0.00000
32 ラジオ・テレビ受信機	0.00000	0.00313	0.00006	0.00001	0.00000	0.00000	0.00000	0.00000	0.00000	0.00000
33 ビデオ機器・デジタルカメラ	0.00000	0.00001	0.00000	0.00003	0.00000	0.00000	0.00000	0.00000	0.00000	0.00000
34 通信ケーブル・光ファイバケーブル	0.00038	0.00001	0.00011	0.00309	0.00000	0.00000	0.00000	0.00000	0.00000	0.00000
35 事務用機械	0.00000	0.00000	0.00000	0.00000	0.00000	0.00000	0.00000	0.00000	0.00000	0.00000
36 電気音響機器	0.00000	0.00199	0.00000	0.00016	0.00000	0.00000	0.00000	0.00000	0.00000	0.00000
37 情報記録物	0.00000	0.00000	0.00000	0.00000	0.00000	0.00000	0.00000	0.00000	0.00000	0.00000
38 電子計算機・関連機器賃貸業	0.00026	0.00020	0.00050	0.00045	0.00201	0.00175	0.00081	0.00342	0.00628	0.00017
39 事務用機械器具(除電算機等)賃貸業	0.00009	0.00004	0.00008	0.00013	0.00006	0.00069	0.00112	0.00007	0.00062	0.00024
40 通信機械器具賃貸業	0.00113	0.00051	0.00062	0.00032	0.00039	0.00004	0.00041	0.00008	0.00001	0.00002
41 広告	0.00529	0.00414	0.00861	0.00143	0.00368	0.00589	0.00085	0.00818	0.03240	0.00394
42 印刷・製版・製本	0.00321	0.00095	0.00530	0.00061	0.00198	0.00232	0.00351	0.00512	0.01460	0.00005
43 映画館・劇場・興行場	0.00000	0.00000	0.00000	0.00000	0.00000	0.00000	0.00000	0.00000	0.00000	0.00000
44 電気通信施設建設	0.00000	0.00000	0.00000	0.00000	0.00000	0.00000	0.00000	0.00000	0.00000	0.00000
45 研究	0.05189	0.04389	0.03046	0.00156	0.00569	0.00001	0.00000	0.00297	0.00042	0.00000
46 農林水産業	0.00000	0.00000	0.01318	0.00123	0.00000	0.00000	0.00000	0.00010	0.00000	0.00000
47 鉱業	0.00003	0.00011	0.00128	0.00557	0.41465	0.00000	0.00000	0.00000	0.00000	0.00000
48 飲食料品	0.00000	0.00000	0.00556	0.00001	0.00000	0.00000	0.00000	0.00020	0.00000	0.00000

2018年 情報通信産業連関表(投入係数表 実質)

	61	62	63	64	65	66	67	68	69	70
	電気機械	輸送機械	その他の製造工業製品	建設	電力・ガス・熱供給	水道	廃棄物処理	商業	金融・保険	不動産
49 繊維製品	0.00219	0.00147	0.00862	0.00246	0.00013	0.00064	0.00167	0.00323	0.00131	0.00003
50 パルプ・紙・木製品	0.00665	0.00115	0.04530	0.03711	0.00191	0.00216	0.00338	0.00787	0.00403	0.00037
51 化学製品	0.01345	0.00860	0.05839	0.00467	0.00077	0.01119	0.01508	0.00002	0.00003	0.00003
52 石油・石炭製品	0.00185	0.00247	0.01041	0.01896	0.07690	0.01731	0.01945	0.01350	0.00268	0.00118
53 プラスチック・ゴム	0.03860	0.03602	0.06948	0.01154	0.00001	0.02681	0.00858	0.00517	0.00269	0.00059
54 窯業・土石製品	0.00889	0.00801	0.01227	0.04739	0.00006	0.00442	0.00050	0.00018	0.00001	0.00007
55 鉄鋼	0.04449	0.05180	0.00904	0.02456	0.00000	0.00052	0.00000	0.00000	0.00000	0.00000
56 非鉄金属	0.05920	0.02241	0.02948	0.00802	0.00034	0.00023	0.00001	0.00001	0.00000	0.00000
57 金属製品	0.02761	0.00938	0.02879	0.09051	0.00050	0.00100	0.00015	0.00325	0.00009	0.00031
58 はん用機械	0.01339	0.00687	0.00089	0.00637	0.00000	0.00648	0.00000	0.00000	0.00000	0.00000
59 生産用機械	0.00212	0.00084	0.00026	0.00007	0.00001	0.00023	0.00000	0.00000	0.00000	0.00000
60 業務用機械	0.00072	0.00035	0.00043	0.00017	0.00000	0.00009	0.00003	0.00118	0.00001	0.00000
61 電気機械	0.10413	0.03070	0.00230	0.00738	0.00000	0.00011	0.00001	0.00023	0.00000	0.00001
62 輸送機械	0.00000	0.46086	0.00001	0.00000	0.00000	0.00000	0.00001	0.00001	0.00000	0.00000
63 その他の製造工業製品	0.00093	0.00049	0.04595	0.00223	0.00033	0.00052	0.00074	0.00035	0.00026	0.00001
64 建設	0.00378	0.00145	0.00370	0.00173	0.03909	0.06520	0.00753	0.00750	0.00636	0.04481
65 電力・ガス・熱供給	0.00833	0.01024	0.00696	0.00428	0.12778	0.04749	0.04100	0.01753	0.00405	0.00523
66 水道	0.00059	0.00034	0.00088	0.00094	0.00084	0.07151	0.01113	0.00307	0.00164	0.00058
67 廃棄物処理	0.00013	0.00029	0.00009	0.00152	0.00998	0.00132	0.00000	0.00134	0.00237	0.00002
68 商業	0.05510	0.03991	0.10079	0.06302	0.02045	0.02313	0.01679	0.01988	0.00717	0.00170
69 金融・保険	0.00488	0.00465	0.02422	0.01455	0.01923	0.00379	0.01034	0.01814	0.05739	0.07275
70 不動産	0.00268	0.00097	0.00227	0.00498	0.00751	0.00166	0.00266	0.03679	0.02101	0.02200
71 運輸・郵便	0.01800	0.01475	0.02470	0.02551	0.03778	0.01218	0.04095	0.02705	0.02947	0.00099
72 公務	0.00000	0.00000	0.00000	0.00000	0.00000	0.00000	0.00000	0.00000	0.00000	0.00000
73 教育	0.00166	0.00029	0.00026	0.00023	0.00082	0.00014	0.00024	0.00032	0.00031	0.00000
74 医療・福祉	0.00000	0.00000	0.00000	0.00000	0.00001	0.00022	0.00000	0.00002	0.00011	0.00001
75 その他の非営利団体サービス	0.00055	0.00024	0.00084	0.00097	0.00131	0.00649	0.00192	0.00048	0.00226	0.00028
76 対事業所サービス	0.03312	0.02130	0.03160	0.10625	0.06658	0.16762	0.05831	0.07548	0.07391	0.02646
77 対個人サービス	0.00015	0.00010	0.00012	0.00026	0.00008	0.00032	0.00005	0.00095	0.00022	0.00061
78 事務用品	0.00096	0.00032	0.00164	0.00089	0.00005	0.00095	0.00338	0.00213	0.00351	0.00039
79 分類不明	0.00441	0.00143	0.00290	0.01495	0.00293	0.00997	0.00113	0.00723	0.00354	0.00458
80 内生部門計	0.66796	0.80300	0.60976	0.52666	0.85557	0.54304	0.26149	0.31445	0.33751	0.19145
81 家計外消費支出(行)	0.01315	0.00770	0.02010	0.02045	0.01092	0.01188	0.02683	0.02271	0.03193	0.00371
82 雇業者所得	0.17656	0.14705	0.26848	0.39880	0.08878	0.13835	0.55423	0.40836	0.33356	0.05351
83 営業余剰	-0.01905	-0.00307	-0.01762	0.02133	-0.14355	0.10738	0.05897	0.13406	0.21449	0.38495
84 資本減耗引当	0.09050	0.05526	0.07641	0.03512	0.19542	0.22016	0.11867	0.06585	0.11109	0.26392
85 間接税(関税・輸入品商品税を除く。)	0.00737	-0.00049	0.02883	0.04767	0.04892	0.04265	0.08268	0.05546	0.02194	0.08030
86 (控除)経常補助金	-0.00001	-0.00002	-0.00005	-0.00467	-0.00078	-0.03494	-0.00002	-0.00043	-0.01697	-0.00041
87 ダブルインフレーション調整項	0.06352	-0.00943	0.01408	-0.04535	-0.05529	-0.02853	-0.10286	-0.00046	-0.03355	0.02258
88 粗付加価値部門計	0.33204	0.19700	0.39024	0.47334	0.14443	0.45696	0.73851	0.68555	0.66249	0.80855
89 国内生産額	1.00000	1.00000	1.00000	1.00000	1.00000	1.00000	1.00000	1.00000	1.00000	1.00000

2018年 情報通信産業連関表(投入係数表 実質)

	71	72	73	74	75	76	77	78	79	80
	運輸・郵便	公務	教育	医療・福祉	その他の非 営利団体 サービス	対事業所 サービス	対個人サー ビス	事務用品	分類不明	内生部門計
1 固定電気通信	0.00189	0.00508	0.00056	0.00137	0.00619	0.00228	0.00160	0.00000	0.00993	0.00393
2 移動電気通信	0.00127	0.00067	0.00015	0.00176	0.00786	0.00184	0.00402	0.00000	0.02045	0.00396
3 その他の電気通信	0.00049	0.00059	0.00025	0.00018	0.00122	0.00056	0.00051	0.00000	0.00200	0.00088
4 その他の通信サービス	0.00069	0.00028	0.00000	0.00000	0.00000	0.00000	0.00000	0.00000	0.00021	0.00011
5 公共放送	0.00009	0.00001	0.00009	0.00014	0.00033	0.00009	0.00026	0.00000	0.00003	0.00008
6 民間テレビジョン放送・多重放送	0.00000	0.00000	0.00000	0.00000	0.00000	0.00000	0.00000	0.00000	0.00000	0.00199
7 民間ラジオ放送	0.00000	0.00000	0.00000	0.00000	0.00000	0.00000	0.00000	0.00000	0.00000	0.00014
8 民間衛星放送	0.00000	0.00000	0.00000	0.00000	0.00000	0.00000	0.00000	0.00000	0.00000	0.00010
9 有線テレビジョン放送	0.00002	0.00000	0.00000	0.00000	0.00000	0.00000	0.00152	0.00000	0.00000	0.00009
10 有線ラジオ放送	0.00003	0.00000	0.00000	0.00000	0.00000	0.00000	0.00263	0.00000	0.00001	0.00017
11 ソフトウェア業	0.00009	0.00089	0.00064	0.00031	0.00241	0.00151	0.00039	0.00000	0.00106	0.00087
12 情報処理サービス	0.00473	0.00853	0.00158	0.00488	0.01641	0.00713	0.00327	0.00000	0.00173	0.00634
13 情報提供サービス	0.00133	0.00231	0.00045	0.00135	0.00461	0.00196	0.00092	0.00000	0.00049	0.00168
14 インターネット附随サービス	0.00079	0.00065	0.00011	0.00014	0.00050	0.00448	0.00026	0.00000	0.00251	0.00272
15 新聞	0.00059	0.00132	0.00075	0.00031	0.00229	0.00128	0.00072	0.00000	0.00000	0.00090
16 出版	0.00114	0.00274	0.00323	0.00167	0.01093	0.00108	0.00085	0.00000	0.00000	0.00099
17 ニュース供給	0.00008	0.00018	0.00014	0.00015	0.00117	0.00029	0.00040	0.00000	0.00066	0.00076
18 映像・音声・文字情報制作業(除、ニュース供給業)	0.00031	0.00054	0.00041	0.00058	0.00345	0.00086	0.00121	0.00000	0.00196	0.00227
19 パーソナルコンピュータ	0.00000	0.00000	0.00000	0.00000	0.00000	0.00005	0.00000	0.00000	0.00000	0.00001
20 電子計算機本体(除パソコン)	0.00000	0.00000	0.00000	0.00000	0.00000	0.00010	0.00000	0.00000	0.00000	0.00001
21 電子計算機付属装置	0.00000	0.00000	0.00000	0.00000	0.00000	0.00016	0.00000	0.00000	0.00000	0.00008
22 有線電気通信機器	0.00000	0.00024	0.00000	0.00000	0.00000	0.00010	0.00000	0.00000	0.00000	0.00003
23 携帯電話機	0.00013	0.00001	0.00004	0.00004	0.00010	0.00020	0.00017	0.00000	0.00000	0.00015
24 無線電気通信機器(除携帯電話機)	0.00000	0.00155	0.00000	0.00000	0.00000	0.00009	0.00000	0.00000	0.00000	0.00008
25 その他の電気通信機器	0.00000	0.00028	0.00000	0.00000	0.00000	0.00009	0.00000	0.00000	0.00000	0.00011
26 電子管	0.00000	0.00000	0.00000	0.00000	0.00000	0.00017	0.00000	0.00000	0.00000	0.00006
27 半導体素子	0.00000	0.00000	0.00000	0.00000	0.00000	0.00011	0.00000	0.00000	0.00000	0.00069
28 集積回路	0.00000	0.00000	0.00000	0.00000	0.00000	0.00101	0.00000	0.00000	0.00000	0.00259
29 液晶パネル	0.00000	0.00000	0.00000	0.00000	0.00000	0.00128	0.00000	0.00000	0.00000	0.00128
30 磁気テープ・磁気ディスク	0.00000	0.00010	0.00002	0.00000	0.00000	0.00001	0.00000	0.00364	0.00000	0.00008
31 その他の電子部品	0.00000	0.00249	0.00000	0.00000	0.00000	0.01542	0.00001	0.02951	0.00000	0.00791
32 ラジオ・テレビ受信機	0.00000	0.00007	0.00000	0.00000	0.00000	0.00001	0.00001	0.00000	0.00000	0.00020
33 ビデオ機器・デジタルカメラ	0.00000	0.00002	0.00000	0.00000	0.00000	0.00051	0.00001	0.00000	0.00000	0.00005
34 通信ケーブル・光ファイバケーブル	0.00000	0.00002	0.00000	0.00000	0.00000	0.00000	0.00000	0.00000	0.00130	0.00024
35 事務用機械	0.00000	0.00000	0.00000	0.00000	0.00000	0.00506	0.00002	0.02688	0.00000	0.00053
36 電気音響機器	0.00001	0.00000	0.00000	0.00000	0.00000	0.00004	0.00001	0.00000	0.00000	0.00015
37 情報記録物	0.00002	0.00000	0.00001	0.00000	0.00000	0.00000	0.00005	0.00000	0.00000	0.00006
38 電子計算機・関連機器買貨業	0.00153	0.00776	0.00098	0.00102	0.00313	0.00118	0.00030	0.00000	0.00020	0.00176
39 事務用機械器具(除電算機等)買貨業	0.00107	0.00156	0.00041	0.00067	0.00066	0.00031	0.00026	0.00000	0.00000	0.00034
40 通信機械器具買貨業	0.00092	0.00020	0.00006	0.00053	0.00006	0.00059	0.00015	0.00000	0.00000	0.00036
41 広告	0.00449	0.00138	0.00432	0.00143	0.00374	0.00994	0.00901	0.00000	0.00381	0.00688
42 印刷・製版・製本	0.00241	0.00750	0.00670	0.00316	0.03418	0.00284	0.00271	0.00000	0.00008	0.00454
43 映画館、劇場・興行場	0.00000	0.00000	0.00000	0.00000	0.00000	0.00000	0.00063	0.00000	0.00001	0.00025
44 電気通信施設建設	0.00000	0.00000	0.00000	0.00000	0.00000	0.00000	0.00000	0.00000	0.00000	0.00000
45 研究	0.00178	0.00014	0.00000	0.00301	0.00000	0.00147	0.00007	0.00000	0.02497	0.01180
46 農林水産業	0.00007	0.00004	0.00052	0.00226	0.00181	0.00001	0.02210	0.00000	0.00000	0.01068
47 鉱業	0.00000	0.00001	0.00000	0.00000	0.00000	0.00000	-0.00001	0.00000	0.00009	0.02800
48 飲食料品	0.00031	0.00034	0.00031	0.00690	0.00128	0.00001	0.12119	0.00000	0.00106	0.01475

2018年 情報通信産業連関表(投入係数表 実質)

	71	72	73	74	75	76	77	78	79	80
	運輸・郵便	公務	教育	医療・福祉	その他の非 営利団体 サービス	対事業所 サービス	対個人サー ビス	事務用品	分類不明	内生部門計
49 繊維製品	0.00175	0.00310	0.00017	0.00192	0.01826	0.00205	0.00287	0.01773	0.00052	0.00246
50 ハルブ・紙・木製品	0.00588	0.00129	0.00460	0.00554	0.01493	0.00334	0.00565	0.37914	0.00197	0.01151
51 化学製品	0.00050	0.00101	0.00053	0.15629	0.00210	0.00396	0.00614	0.01604	0.01139	0.02958
52 石油・石炭製品	0.04614	0.01265	0.00570	0.00460	0.00711	0.00458	0.00940	0.00000	0.03209	0.01492
53 プラスチック・ゴム	0.00192	0.00180	0.00029	0.00188	0.00642	0.00884	0.00232	0.05212	0.00755	0.01290
54 窯業・土石製品	0.00003	0.00018	0.00139	0.00067	0.00033	0.00111	0.00111	0.00532	0.00752	0.00628
55 鉄鋼	0.00033	0.00003	0.00000	0.00000	0.00000	0.00015	0.00003	0.00003	0.00958	0.02958
56 非鉄金属	0.00002	0.00020	0.00000	0.00127	0.00019	0.00060	0.00037	0.00090	0.00602	0.01038
57 金属製品	0.00154	0.00477	0.00012	0.00033	0.00220	0.00133	0.00258	0.00034	0.00386	0.01122
58 はん用機械	0.00009	0.00030	0.00000	0.00000	0.00000	0.00742	0.00001	0.00000	0.00000	0.00410
59 生産用機械	0.00007	0.00002	0.00000	0.00000	0.00000	0.01151	0.00001	0.00000	0.00000	0.00333
60 業務用機械	0.00003	0.01164	0.00000	0.01007	0.00000	0.00161	0.00061	0.00000	0.00000	0.00189
61 電気機械	0.00017	0.00161	0.00058	0.00012	0.00001	0.00681	0.00013	0.00000	0.00107	0.00579
62 輸送機械	0.02083	0.01085	0.00007	0.00000	0.00000	0.03026	0.00004	0.00000	0.00000	0.03122
63 その他の製造工業製品	0.00015	0.00152	0.00302	0.00093	0.00484	0.00387	0.00326	0.13757	0.00131	0.00168
64 建設	0.01443	0.02060	0.01645	0.00532	0.00371	0.00336	0.00527	0.00000	0.00031	0.01037
65 電力・ガス・熱供給	0.01214	0.00949	0.01993	0.01016	0.00366	0.00647	0.02633	0.00000	0.00924	0.01547
66 水道	0.00280	0.00386	0.01056	0.00550	0.00259	0.00106	0.00988	0.00000	0.00345	0.00295
67 廃棄物処理	0.00437	0.03139	0.00444	0.00300	0.00003	0.00029	0.01426	0.00000	0.00332	0.00329
68 商業	0.01090	0.01312	0.01030	0.04419	0.04163	0.02145	0.06440	0.27508	0.01498	0.03568
69 金融・保険	0.01851	0.04035	0.00123	0.00632	0.06411	0.01253	0.00705	0.00000	0.00484	0.01768
70 不動産	0.02430	0.00178	0.00193	0.02009	0.02052	0.00973	0.01661	0.00000	0.04145	0.01330
71 運輸・郵便	0.11740	0.02712	0.01327	0.01105	0.02690	0.00991	0.02352	0.04671	0.06457	0.02403
72 公務	0.00000	0.00000	0.00000	0.00000	0.00000	0.00000	0.00000	0.00000	0.02108	0.00011
73 教育	0.00117	0.00007	0.00000	0.00016	0.00000	0.00102	0.00052	0.00000	0.00039	0.00068
74 医療・福祉	0.00117	0.00002	0.00004	0.02989	0.00001	0.00001	0.00005	0.00000	0.00306	0.00214
75 その他の非営利団体サービス	0.00137	0.00000	0.00058	0.00100	0.00000	0.00182	0.00270	0.00000	0.00168	0.00106
76 対事業所サービス	0.06179	0.06903	0.03347	0.05076	0.06754	0.10574	0.02649	0.00000	0.05153	0.05566
77 対個人サービス	0.00083	0.00054	0.00063	0.01800	0.00270	0.00105	0.01308	0.00000	0.00268	0.00277
78 事務用品	0.00194	0.00284	0.00180	0.00219	0.00446	0.00164	0.00175	0.00000	0.00017	0.00140
79 分類不明	0.00989	0.00083	0.01286	0.00360	0.00401	0.00959	0.00204	0.00054	0.00000	0.00540
80 内生部門計	0.38876	0.31951	0.16564	0.42672	0.40057	0.33724	0.42372	0.99136	0.37824	0.49047
81 家計外消費支出(行)	0.02310	0.01065	0.00617	0.01124	0.03316	0.01858	0.02193	0.00000	0.00318	0.01526
82 雇業者所得	0.37182	0.35580	0.69248	0.51943	0.53617	0.41237	0.32040	0.00000	0.03811	0.28213
83 営業余剰	0.06605	0.00000	0.00404	0.03559	-0.00756	0.10068	0.09772	0.00000	0.52470	0.08929
84 資本減耗引当	0.14264	0.34318	0.10068	0.07918	0.05903	0.12900	0.09428	0.00000	0.06147	0.10747
85 間接税(関税・輸入品商品税を除く。)	0.06265	0.00348	0.01279	0.01924	0.02773	0.04798	0.06414	0.00000	0.01019	0.04129
86 (控除)経常補助金	-0.00528	0.00000	-0.00001	-0.00989	-0.01878	-0.00018	-0.00002	0.00000	0.00000	-0.00297
87 ダブルインフレーション調整項	-0.04972	-0.03262	0.01821	-0.08152	-0.03032	-0.04568	-0.02217	0.00864	-0.01588	-0.02294
88 粗付加価値部門計	0.61124	0.68049	0.83436	0.57328	0.59943	0.66276	0.57628	0.00864	0.62176	0.50953
89 国内生産額	1.00000	1.00000	1.00000	1.00000	1.00000	1.00000	1.00000	1.00000	1.00000	1.00000

2018年 情報通信産業連関表(投入係数表 実質)

	81	82	83	84	85	86	87	88	89	90
	家計外消費支出(列)	家計消費支出	対家計民間非営利団体消費支出	一般政府消費支出	国内送固定資本形成(公的)	国内総固定資本形成(民間)	在庫純増	調整項	国内最終需要計	国内需要合計
1 固定電気通信	0.00174	0.00957	0.00000	0.00000	0.00000	0.00000	0.00000	0.00000	0.00536	0.00663
2 移動電気通信	0.00565	0.02837	0.00000	0.00000	0.00000	0.00000	0.00000	0.00000	0.01590	0.01214
3 その他の電気通信	0.00063	0.00318	0.00000	0.00000	0.00000	0.00000	0.00000	0.00000	0.00178	0.00179
4 その他の通信サービス	0.00000	0.00003	0.00000	0.00000	0.00000	0.00000	0.00000	0.00000	0.00002	0.00011
5 公共放送	0.00027	0.00231	0.00000	0.00000	0.00000	0.00000	0.00000	0.00000	0.00129	0.00075
6 民間テレビジョン放送・多重放送	0.00000	0.00000	0.00000	0.00000	0.00000	0.00000	0.00000	0.00000	0.00000	0.00195
7 民間ラジオ放送	0.00000	0.00000	0.00000	0.00000	0.00000	0.00000	0.00000	0.00000	0.00000	0.00014
8 民間衛星放送	0.00014	0.00104	0.00000	0.00000	0.00000	0.00000	0.00000	0.00000	0.00058	0.00040
9 有線テレビジョン放送	0.00000	0.00148	0.00000	0.00000	0.00000	0.00000	0.00000	0.00000	0.00082	0.00052
10 有線ラジオ放送	0.00022	0.00000	0.00000	0.00000	0.00000	0.00000	0.00000	0.00000	0.00001	0.00016
11 ソフトウェア業	0.00012	0.00293	0.00000	0.00000	0.04752	0.09681	-0.00158	0.00000	0.01899	0.01073
12 情報処理サービス	0.00004	0.00000	0.00000	0.00000	0.00000	0.00000	0.00000	0.00000	0.00000	0.00620
13 情報提供サービス	0.00001	0.00000	0.00000	0.00000	0.00000	0.00000	0.00000	0.00000	0.00000	0.00164
14 インターネット附随サービス	0.00244	0.00399	0.00000	0.00000	0.00000	0.00000	0.00000	0.00000	0.00228	0.00385
15 新聞	0.00131	0.00107	0.00000	0.00000	0.00000	0.00000	0.00000	0.00000	0.00063	0.00121
16 出版	0.00076	0.00041	0.00000	0.00015	0.00000	0.00000	-0.00698	0.00028	0.00026	0.00111
17 ニュース供給	0.00000	0.00000	0.00000	0.00000	0.00000	0.00000	0.00000	0.00000	0.00000	0.00075
18 映像・音声・文字情報制作業(除、ニュース供給業)	0.00000	0.00097	0.00000	0.00000	0.00000	0.00104	0.00215	0.00005	0.00071	0.00259
19 パーソナルコンピュータ	0.00000	0.00206	0.00000	0.00000	0.00275	0.01342	0.00773	0.00166	0.00342	0.00179
20 電子計算機本体(除パソコン)	0.00000	0.00000	0.00000	0.00000	0.00532	0.00714	-0.00195	0.00023	0.00135	0.00072
21 電子計算機付属装置	0.00000	0.00046	0.00000	0.00000	0.00635	0.00891	-0.00267	0.02265	0.00205	0.00115
22 有線電気通信機器	0.00007	0.00020	0.00000	0.00000	0.01358	0.00413	0.00154	0.00170	0.00135	0.00073
23 携帯電話機	0.00000	0.01138	0.00000	0.00000	0.00017	0.00100	0.03149	0.00053	0.00655	0.00355
24 無線電気通信機器(除携帯電話機)	0.00012	0.00172	0.00000	0.00000	0.00295	0.01245	0.01658	0.00095	0.00310	0.00170
25 その他の電気通信機器	0.00000	0.00001	0.00000	0.00000	0.00164	0.00398	-0.00480	0.00002	0.00070	0.00047
26 電子管	0.00000	0.00000	0.00000	0.00000	0.00000	0.00000	0.00041	0.00078	0.00001	0.00006
27 半導体素子	0.00000	0.00000	0.00000	0.00000	0.00000	0.00000	0.00469	0.01409	0.00009	0.00072
28 集積回路	0.00000	0.00000	0.00000	0.00000	0.00000	0.00000	0.08984	0.04715	0.00044	0.00276
29 液晶パネル	0.00000	0.00000	0.00000	0.00000	0.00000	0.00000	0.06375	0.00054	0.00013	0.00132
30 磁気テープ・磁気ディスク	0.00003	0.00003	0.00000	0.00000	0.00000	0.00000	-0.00045	0.00158	0.00003	0.00009
31 その他の電子部品	0.00000	0.00063	0.00000	0.00000	0.00000	0.00000	0.04709	0.03389	0.00063	0.00806
32 ラジオ・テレビ受信機	0.00194	0.00105	0.00000	0.00000	0.00005	0.00096	-0.00420	0.00081	0.00079	0.00060
33 ビデオ機器・デジタルカメラ	0.00003	0.00075	0.00000	0.00000	0.00358	0.00237	-0.05991	0.00902	0.00087	0.00050
34 通信ケーブル・光ファイバケーブル	0.00000	0.00000	0.00000	0.00000	0.00000	0.00000	-0.00013	0.00085	0.00000	0.00024
35 事務用機械	0.00017	0.00007	0.00000	0.00000	0.00075	0.00731	0.01073	0.00140	0.00127	0.00118
36 電気音響機器	0.00067	0.00076	0.00000	0.00000	0.00012	0.00017	-0.03735	0.00062	0.00040	0.00036
37 情報記録物	0.00000	0.00000	0.00000	0.00000	0.00000	0.00000	0.00000	0.00000	0.00000	0.00006
38 電子計算機・同関連機器賃貸業	0.00000	0.00008	0.00000	0.00000	0.00000	0.00000	0.00000	0.00000	0.00005	0.00174
39 事務用機械器具(除電算機等)賃貸業	0.00000	0.00000	0.00000	0.00000	0.00000	0.00000	0.00000	0.00000	0.00000	0.00033
40 通信機械器具賃貸業	0.00000	0.00000	0.00000	0.00000	0.00000	0.00000	0.00000	0.00000	0.00000	0.00036
41 広告	0.00000	0.00001	0.00000	0.00000	0.00000	0.00000	0.00000	0.00000	0.00001	0.00673
42 印刷・製版・製本	0.00117	0.00015	0.00000	0.00000	0.00000	0.00000	0.00895	0.00079	0.00014	0.00452
43 映画館・劇場・興行場	0.00744	0.00159	0.00000	0.00000	0.00000	0.00000	0.00000	0.00000	0.00108	0.00081
44 電気通信施設建設	0.00000	0.00000	0.00000	0.00000	0.00287	0.00088	0.00000	0.00000	0.00026	0.00013
45 研究	0.00000	0.00000	0.02829	0.01306	0.00000	0.00000	0.00000	0.00000	0.00294	0.01307
46 農林水産業	0.00444	0.01117	0.00000	0.00000	0.00000	0.00202	0.19999	0.00263	0.00706	0.01412
47 鉱業	-0.00051	-0.00003	0.00000	0.00000	0.00000	-0.00011	-0.04095	0.00111	-0.00012	0.02732
48 飲食料品	0.06690	0.09893	0.00058	0.00424	0.00000	0.00000	0.19465	0.01125	0.05803	0.04462

2018年 情報通信産業連関表(投入係数表 実質)

	81	82	83	84	85	86	87	88	89	90
	家計外消費支出(列)	家計消費支出	対家計民間非営利団体消費支出	一般政府消費支出	国内送固定資本形成(公的)	国内総固定資本形成(民間)	在庫純増	調整項	国内最終需要計	国内需要合計
49 繊維製品	0.00704	0.01119	0.00000	0.00000	0.00003	0.00260	-0.12126	0.01136	0.00663	0.00586
50 パルプ・紙・木製品	0.00742	0.00156	0.00000	0.00002	0.00056	0.00340	-0.05612	0.00818	0.00157	0.01207
51 化学製品	0.01693	0.01140	0.00000	0.00000	0.00000	0.00000	0.12983	0.09156	0.00755	0.03286
52 石油・石炭製品	0.00112	0.01559	0.00000	0.00000	0.00000	0.00000	0.08757	0.01808	0.00896	0.01925
53 プラスチック・ゴム	0.00206	0.00281	0.00000	0.00005	0.00000	-0.00001	0.06965	0.03435	0.00195	0.01363
54 窯業・土石製品	0.00095	0.00045	0.00000	0.00000	0.00000	0.00000	0.01855	0.01185	0.00038	0.00634
55 鉄鋼	0.00000	-0.00016	0.00000	0.00000	-0.00163	-0.00262	0.16382	0.03234	-0.00007	0.02889
56 非鉄金属	0.00008	0.00055	0.00000	0.00000	0.00000	0.00449	0.00159	0.05490	0.00132	0.01083
57 金属製品	0.00243	0.00124	0.00000	0.00001	0.00013	0.00372	0.02700	0.01575	0.00149	0.01175
58 はん用機械	0.00000	0.00006	0.00000	0.00000	0.00733	0.05435	0.07870	0.05051	0.00941	0.00891
59 生産用機械	0.00000	0.00004	0.00000	0.00000	0.00390	0.10176	0.18665	0.11999	0.01738	0.01231
60 業務用機械	0.00002	0.00058	0.00000	0.00000	0.01032	0.04681	0.03036	0.03487	0.00844	0.00624
61 電気機械	0.00575	0.01462	0.00000	0.00000	0.01927	0.05887	0.22552	0.11723	0.01952	0.01581
62 輸送機械	0.00000	0.02948	0.00000	0.00000	0.01327	0.09019	-0.50555	0.23467	0.03147	0.04691
63 その他の製造工業製品	0.01392	0.00811	0.00000	0.00000	0.00449	0.01249	-0.02021	0.00833	0.00706	0.00531
64 建設	0.00000	0.00000	0.00000	0.00000	0.82839	0.37547	0.00000	0.00000	0.09425	0.05919
65 電力・ガス・熱供給	0.00035	0.02118	0.00000	0.00000	0.00000	0.00000	0.00000	0.00000	0.01176	0.02124
66 水道	0.00024	0.00675	0.00000	0.00061	0.00000	0.00000	0.00000	0.00000	0.00387	0.00490
67 廃棄物処理	0.00000	0.00107	0.00000	0.00810	0.00000	0.00000	0.00000	0.00000	0.00218	0.00436
68 商業	0.11121	0.14895	0.00000	0.00009	0.01667	0.05237	0.13198	0.00000	0.09501	0.08433
69 金融・保険	0.00002	0.06930	0.00000	0.00000	0.00000	0.00000	0.00000	0.00000	0.03845	0.03730
70 不動産	0.00000	0.21620	0.00000	0.00065	0.00000	0.00000	0.00000	0.00000	0.12009	0.07550
71 運輸・郵便	0.02428	0.05164	0.00001	-0.00016	0.00123	0.00598	0.03331	0.00000	0.03036	0.03930
72 公務	0.00000	0.00027	0.00000	0.36314	0.00000	0.00000	0.00000	0.00000	0.07130	0.03721
73 教育	0.00000	0.01639	0.34858	0.12905	0.00000	0.00000	0.00000	0.00000	0.03913	0.02103
74 医療・福祉	0.04886	0.04140	0.37531	0.48099	0.00000	0.00000	0.00000	0.00000	0.12367	0.06645
75 その他の非営利団体サービス	0.00000	0.00541	0.24723	0.00000	0.00000	0.00000	0.00000	0.00000	0.00637	0.00435
76 対事業所サービス	0.00593	0.01441	0.00000	0.00000	0.00841	0.02766	0.00000	0.00000	0.01291	0.06115
77 対個人サービス	0.65555	0.12306	0.00000	0.00000	0.00000	0.00000	0.00000	0.00143	0.08633	0.04763
78 事務用品	0.00000	0.00000	0.00000	0.00000	0.00000	0.00000	0.00000	0.00000	0.00000	0.00137
79 分類不明	0.00000	0.00007	0.00000	0.00000	0.00000	0.00000	0.00000	0.00000	0.00004	0.00530
80 内生部門計	1.00000	1.00000	1.00000	1.00000	1.00000	1.00000	1.00000	1.00000	1.00000	1.00000
81 家計外消費支出(行)										
82 雇業者所得										
83 営業余剰										
84 資本減耗引当										
85 間接税(関税・輸入品商品税を除く。)										
86 (控除)経常補助金										
87 ダブルインフレーション調整項										
88 粗付加価値部門計										
89 国内生産額										

2018年 情報通信産業連関表(投入係数表 実質)

	91	92	93	94	95	96
	輸出計	最終需要計	需要合計	(控除)輸入計	最終需要部門計	国内生産額
1 固定電気通信	0.00127	0.00480	0.00622	0.00115	0.00556	0.00676
2 移動電気通信	0.00016	0.01377	0.01124	0.00016	0.01659	0.01241
3 その他の電気通信	0.00040	0.00159	0.00168	0.00036	0.00185	0.00182
4 その他の通信サービス	0.00000	0.00001	0.00010	0.00000	0.00002	0.00011
5 公共放送	0.00000	0.00112	0.00069	0.00000	0.00135	0.00077
6 民間テレビジョン放送・多重放送	0.00000	0.00000	0.00180	0.00000	0.00000	0.00199
7 民間ラジオ放送	0.00000	0.00000	0.00013	0.00000	0.00000	0.00014
8 民間衛星放送	0.00000	0.00050	0.00037	0.00000	0.00061	0.00041
9 有線テレビジョン放送	0.00000	0.00071	0.00048	0.00000	0.00086	0.00053
10 有線ラジオ放送	0.00000	0.00001	0.00015	0.00000	0.00001	0.00017
11 ソフトウェア業	0.00043	0.01649	0.00996	0.00110	0.01968	0.01090
12 情報処理サービス	0.00256	0.00035	0.00593	0.00457	-0.00053	0.00607
13 情報提供サービス	0.00074	0.00010	0.00157	0.00133	-0.00015	0.00160
14 インターネット附随サービス	0.00011	0.00199	0.00357	0.00005	0.00239	0.00394
15 新聞	0.00014	0.00056	0.00113	0.00002	0.00068	0.00125
16 出版	0.00022	0.00026	0.00104	0.00039	0.00023	0.00111
17 ニュース供給	0.00033	0.00004	0.00072	0.00054	-0.00006	0.00073
18 映像・音声・文字情報制作業(除、ニュース供給業)	0.00040	0.00066	0.00242	0.00098	0.00060	0.00257
19 パーソナルコンピュータ	0.00082	0.00307	0.00172	0.01114	0.00139	0.00072
20 電子計算機本体(除/パソコン)	0.00023	0.00120	0.00068	0.00618	0.00017	0.00010
21 電子計算機付属装置	0.01219	0.00342	0.00198	0.00898	0.00227	0.00124
22 有線電気通信機器	0.00128	0.00134	0.00077	0.00626	0.00032	0.00019
23 携帯電話機	0.00027	0.00570	0.00331	0.03239	0.00016	0.00023
24 無線電気通信機器(除携帯電話機)	0.00163	0.00290	0.00169	0.00310	0.00286	0.00154
25 その他の電気通信機器	0.00041	0.00066	0.00046	0.00056	0.00068	0.00045
26 電子管	0.00039	0.00006	0.00009	0.00032	0.00000	0.00006
27 半導体素子	0.00777	0.00112	0.00125	0.00532	0.00025	0.00082
28 集積回路	0.02964	0.00438	0.00478	0.02177	0.00077	0.00299
29 液晶パネル	0.00570	0.00089	0.00165	0.00153	0.00075	0.00166
30 磁気テープ・磁気ディスク	0.00092	0.00015	0.00015	0.00051	0.00007	0.00011
31 その他の電子部品	0.02482	0.00390	0.00932	0.00868	0.00291	0.00939
32 ラジオ・テレビ受信機	0.00062	0.00077	0.00060	0.00511	-0.00014	0.00013
33 ビデオ機器・デジタルカメラ	0.00440	0.00135	0.00080	0.00463	0.00067	0.00039
34 通信ケーブル・光ファイバケーブル	0.00093	0.00013	0.00029	0.00063	0.00003	0.00025
35 事務用機械	0.00075	0.00120	0.00114	0.00089	0.00126	0.00117
36 電気音響機器	0.00140	0.00054	0.00043	0.00213	0.00020	0.00025
37 情報記録物	0.00000	0.00000	0.00006	0.00000	0.00000	0.00006
38 電子計算機・同関連機器賃貸業	0.00088	0.00016	0.00168	0.00016	0.00016	0.00184
39 事務用機械器具(除電算機等)賃貸業	0.00020	0.00003	0.00032	0.00001	0.00003	0.00036
40 通信機械器具賃貸業	0.00019	0.00003	0.00034	0.00003	0.00002	0.00038
41 広告	0.00128	0.00018	0.00632	0.00316	-0.00044	0.00685
42 印刷・製版・製本	0.00035	0.00017	0.00420	0.00047	0.00011	0.00460
43 映画館、劇場・興行場	0.00020	0.00097	0.00076	0.00054	0.00105	0.00078
44 電気通信施設建設	0.00000	0.00022	0.00012	0.00000	0.00027	0.00014
45 研究	0.00082	0.00266	0.01215	0.00065	0.00307	0.01337
46 農林水産業	0.00119	0.00627	0.01314	0.02758	0.00185	0.01162
47 鉱業	0.00049	-0.00004	0.02530	0.25762	-0.05350	0.00074
48 飲食料品	0.00888	0.05139	0.04193	0.07842	0.04578	0.03807

2018年 情報通信産業連関表(投入係数表 実質)

	91	92	93	94	95	96
	輸出計	最終需要計	需要合計	(控除)輸入計	最終需要部門計	国内生産額
49 繊維製品	0.00747	0.00674	0.00598	0.03526	0.00083	0.00288
50 パルプ・紙・木製品	0.00527	0.00207	0.01156	0.01652	-0.00093	0.01103
51 化学製品	0.06611	0.01546	0.03536	0.07840	0.00240	0.03081
52 石油・石炭製品	0.02302	0.01086	0.01953	0.04085	0.00463	0.01728
53 プラスチック・ゴム	0.02660	0.00528	0.01460	0.01267	0.00375	0.01481
54 窯業・土石製品	0.00805	0.00141	0.00647	0.00452	0.00077	0.00668
55 鉄鋼	0.03502	0.00467	0.02935	0.01132	0.00329	0.03126
56 非鉄金属	0.02721	0.00481	0.01206	0.04228	-0.00296	0.00887
57 金属製品	0.00860	0.00245	0.01151	0.00812	0.00127	0.01187
58 はん用機械	0.03737	0.01319	0.01105	0.01096	0.01365	0.01106
59 生産用機械	0.08712	0.02680	0.01793	0.01875	0.02847	0.01784
60 業務用機械	0.02053	0.01008	0.00731	0.02100	0.00781	0.00587
61 電気機械	0.06751	0.02600	0.01970	0.03688	0.02374	0.01788
62 輸送機械	0.20283	0.05462	0.05863	0.03877	0.05791	0.06073
63 その他の製造工業製品	0.00627	0.00695	0.00538	0.02216	0.00379	0.00361
64 建設	0.00000	0.08152	0.05474	0.00000	0.09843	0.06053
65 電力・ガス・熱供給	0.00047	0.01023	0.01968	0.00001	0.01235	0.02176
66 水道	0.00015	0.00337	0.00454	0.00001	0.00407	0.00502
67 廃棄物処理	0.00004	0.00189	0.00403	0.00000	0.00229	0.00446
68 商業	0.11304	0.09744	0.08649	0.01393	0.11477	0.09416
69 金融・保険	0.01333	0.03506	0.03550	0.01257	0.03972	0.03792
70 不動産	0.00038	0.10392	0.06985	0.00002	0.12547	0.07724
71 運輸・郵便	0.08073	0.03716	0.04241	0.04548	0.03544	0.04209
72 公務	0.00000	0.06167	0.03442	0.00000	0.07446	0.03805
73 教育	0.00069	0.03393	0.01950	0.00122	0.04072	0.02143
74 医療・福祉	0.00001	0.10696	0.06145	0.00003	0.12915	0.06795
75 その他の非営利団体サービス	0.00034	0.00555	0.00405	0.00077	0.00655	0.00439
76 対事業所サービス	0.01717	0.01348	0.05784	0.01737	0.01268	0.06212
77 対個人サービス	0.02914	0.07860	0.04624	0.01022	0.09279	0.05005
78 事務用品	0.00000	0.00000	0.00127	0.00000	0.00000	0.00140
79 分類不明	0.00012	0.00005	0.00491	0.00046	-0.00003	0.00538
80 内生部門計	1.00000	1.00000	1.00000	1.00000	1.00000	1.00000
81 家計外消費支出(行)						
82 雇業者所得						
83 営業余剰						
84 資本減耗引当						
85 間接税(関税・輸入品商品税を除く。)						
86 (控除)経常補助金						
87 ダブルインフレーション調整項						
88 粗付加価値部門計						
89 国内生産額						

⑪ 2018年 情報通信産業連関表(逆行列係数表 実質) (I-(I-M)A)⁻¹型

	1	2	3	4	5	6	7	8	9	10
	固定電気通 信	移動電気通 信	その他の電 気通信	その他の通 信サービス	公共放送	民間テレビ ジョン放送・ 多重放送	民間ラジオ放 送	民間衛星放 送	有線テレビ ジョン放送	有線ラジオ放 送
1 固定電気通信	1.05477	0.07103	0.27366	0.02448	0.02060	0.01884	0.01798	0.04862	0.06195	0.06269
2 移動電気通信	0.01721	1.14056	0.06221	0.11815	0.03542	0.03189	0.03090	0.00666	0.02521	0.02545
3 その他の電気通信	0.00704	0.01340	1.01301	0.00270	0.00293	0.00324	0.00306	0.01059	0.00429	0.00433
4 その他の通信サービス	0.00266	0.00340	0.00334	1.00643	0.00019	0.00018	0.00017	0.00020	0.00026	0.00026
5 公共放送	0.00006	0.00007	0.00008	0.00007	1.00011	0.00040	0.00038	0.00028	0.00010	0.00010
6 民間テレビジョン放送・多重放送	0.00387	0.00932	0.00568	0.00441	0.00276	1.08217	0.01041	0.02823	0.01295	0.01306
7 民間ラジオ放送	0.00027	0.00065	0.00039	0.00031	0.00018	0.00070	1.06676	0.00193	0.00093	0.00094
8 民間衛星放送	0.00019	0.00045	0.00028	0.00022	0.00013	0.00476	0.00047	1.00274	0.00033	0.00033
9 有線テレビジョン放送	0.00002	0.00004	0.00003	0.00002	0.00013	0.00017	0.00017	0.00012	1.01874	0.00004
10 有線ラジオ放送	0.00014	0.00009	0.00013	0.00004	0.00024	0.00037	0.00037	0.00025	0.00009	1.02011
11 ソフトウェア業	0.00207	0.00089	0.00314	0.00125	0.00101	0.00164	0.00157	0.00138	0.00081	0.00082
12 情報処理サービス	0.04010	0.01867	0.05104	0.01438	0.00682	0.02009	0.01931	0.01317	0.00949	0.00959
13 情報提供サービス	0.01059	0.00505	0.01384	0.00398	0.00186	0.00554	0.00535	0.00361	0.00258	0.00260
14 インターネット附属サービス	0.02478	0.02289	0.06734	0.00616	0.00602	0.01118	0.01066	0.01298	0.00905	0.00914
15 新聞	0.00169	0.00210	0.00182	0.00694	0.00172	0.00261	0.00250	0.00552	0.00203	0.00205
16 出版	0.00100	0.00111	0.00122	0.00389	0.00389	0.00199	0.00191	0.00254	0.00098	0.00099
17 ニュース供給	0.00494	0.00638	0.00404	0.00250	0.01757	0.10142	0.09554	0.06001	0.01324	0.01335
18 映像・音声・文字情報制作業(除、ニュース供給業)	0.01503	0.01934	0.01234	0.00761	0.05343	0.31191	0.29567	0.18197	0.04044	0.04084
19 パソコンコンピュータ	0.00000	0.00000	0.00000	0.00000	0.00000	0.00000	0.00000	0.00000	0.00000	0.00000
20 電子計算機本体(除パソコン)	0.00000	0.00000	0.00000	0.00000	0.00000	0.00001	0.00001	0.00001	0.00002	0.00002
21 電子計算機付属装置	0.00001	0.00001	0.00006	0.00007	0.00001	0.00002	0.00002	0.00002	0.00004	0.00004
22 有線電気通信機器	0.00000	0.00000	0.00000	0.00000	0.00000	0.00000	0.00000	0.00000	0.00000	0.00000
23 携帯電話機	0.00001	0.00001	0.00001	0.00001	0.00001	0.00002	0.00002	0.00002	0.00001	0.00001
24 無線電気通信機器(除携帯電話機)	0.00002	0.00001	0.00003	0.00002	0.00002	0.00002	0.00001	0.00002	0.00002	0.00002
25 その他の電気通信機器	0.00004	0.00003	0.00004	0.00007	0.00003	0.00003	0.00003	0.00003	0.00011	0.00011
26 電子管	0.00002	0.00001	0.00002	0.00002	0.00002	0.00002	0.00002	0.00002	0.00002	0.00002
27 半導体素子	0.00004	0.00003	0.00005	0.00005	0.00004	0.00004	0.00004	0.00006	0.00005	0.00005
28 集積回路	0.00011	0.00010	0.00016	0.00014	0.00013	0.00012	0.00012	0.00016	0.00013	0.00013
29 液晶パネル	0.00027	0.00024	0.00040	0.00031	0.00033	0.00032	0.00030	0.00043	0.00033	0.00033
30 磁気テープ・磁気ディスク	0.00011	0.00014	0.00016	0.00010	0.00094	0.00164	0.00162	0.00122	0.00051	0.00052
31 その他の電子部品	0.00383	0.00342	0.00584	0.00592	0.00446	0.00379	0.00363	0.00563	0.00448	0.00453
32 ラジオ・テレビ受信機	0.00000	0.00000	0.00001	0.00000	0.00000	0.00000	0.00000	0.00001	0.00000	0.00000
33 ビデオ機器・デジタルカメラ	0.00000	0.00000	0.00001	0.00000	0.00001	0.00001	0.00001	0.00001	0.00001	0.00001
34 通信ケーブル・光ファイバケーブル	0.00006	0.00005	0.00005	0.00015	0.00003	0.00004	0.00004	0.00003	0.00022	0.00023
35 事務用機械	0.00101	0.00099	0.00152	0.00114	0.00121	0.00106	0.00102	0.00145	0.00119	0.00120
36 電気音響機器	0.00001	0.00001	0.00001	0.00001	0.00003	0.00002	0.00002	0.00002	0.00016	0.00016
37 情報記録物	0.00027	0.00032	0.00023	0.00013	0.00086	0.00499	0.00473	0.00291	0.00065	0.00066
38 電子計算機・同関連機器賃貸業	0.00493	0.01574	0.00808	0.00558	0.00631	0.00586	0.00564	0.00172	0.00455	0.00459
39 事務用機械器具(除電算機等)賃貸業	0.00070	0.00080	0.00064	0.00046	0.00068	0.00165	0.00158	0.00092	0.00114	0.00115
40 通信機械器具賃貸業	0.00079	0.00086	0.00165	0.00128	0.00090	0.00107	0.00103	0.00190	0.00296	0.00299
41 広告	0.01286	0.03117	0.01900	0.01476	0.00875	0.03357	0.03204	0.09317	0.02051	0.02069
42 印刷・製版・製本	0.01594	0.00893	0.01680	0.00730	0.00778	0.00896	0.00852	0.02638	0.00600	0.00606
43 映画館・劇場・興行場	0.00107	0.00143	0.00091	0.00057	0.00369	0.02126	0.02016	0.01267	0.00282	0.00285
44 電気通信施設建設	0.00000	0.00000	0.00000	0.00000	0.00000	0.00000	0.00000	0.00000	0.00000	0.00000
45 研究	0.02578	0.01346	0.03235	0.01390	0.01563	0.00614	0.00589	0.01173	0.00565	0.00571
46 農林水産業	0.00056	0.00050	0.00066	0.00060	0.00355	0.00389	0.00396	0.00089	0.00094	0.00095
47 鉱業	0.00047	0.00034	0.00043	0.00043	0.00041	0.00047	0.00045	0.00035	0.00044	0.00045
48 飲食料品	0.00045	0.00052	0.00064	0.00047	0.00951	0.01037	0.01062	0.00136	0.00148	0.00149
49 繊維製品	0.00075	0.00046	0.00084	0.00062	0.00087	0.00149	0.00144	0.00077	0.00063	0.00064
50 ハルブ・紙・木製品	0.01183	0.00877	0.01218	0.01102	0.00968	0.01181	0.01137	0.01176	0.01068	0.01079
51 化学製品	0.00509	0.00448	0.00621	0.00504	0.00733	0.01045	0.01011	0.00880	0.00548	0.00554
52 石油・石炭製品	0.00810	0.00791	0.00860	0.00888	0.00898	0.01256	0.01218	0.00935	0.00931	0.00940
53 プラスチック・ゴム	0.00640	0.00525	0.00798	0.00605	0.00809	0.00956	0.00919	0.00952	0.00657	0.00664
54 窯業・土石製品	0.00200	0.00158	0.00203	0.00407	0.00177	0.00183	0.00176	0.00179	0.00562	0.00568
55 鉄鋼	0.00557	0.00463	0.00609	0.00979	0.00501	0.00504	0.00485	0.00537	0.01316	0.01331
56 非鉄金属	0.00120	0.00105	0.00148	0.00189	0.00126	0.00131	0.00126	0.00146	0.00219	0.00222
57 金属製品	0.00349	0.00297	0.00317	0.00700	0.00283	0.00309	0.00300	0.00252	0.00992	0.01003
58 はん用機械	0.00160	0.00140	0.00228	0.00200	0.00176	0.00154	0.00147	0.00223	0.00231	0.00234
59 生産用機械	0.00189	0.00163	0.00287	0.00209	0.00215	0.00179	0.00171	0.00278	0.00214	0.00216
60 業務用機械	0.00028	0.00026	0.00038	0.00028	0.00041	0.00092	0.00088	0.00072	0.00036	0.00036
61 電気機械	0.00149	0.00128	0.00209	0.00188	0.00253	0.00272	0.00261	0.00292	0.00251	0.00253
62 輸送機械	0.00914	0.00774	0.01327	0.00972	0.01060	0.00876	0.00839	0.01280	0.00991	0.01001
63 その他の製造工業製品	0.00232	0.00320	0.00272	0.00432	0.00297	0.00302	0.00292	0.00295	0.00161	0.00162
64 建設	0.02032	0.01275	0.01196	0.05812	0.01160	0.01247	0.01198	0.00886	0.09355	0.09469
65 電力・ガス・熱供給	0.02689	0.01591	0.02273	0.02035	0.01973	0.01869	0.01819	0.01312	0.01882	0.01899
66 水道	0.00348	0.00961	0.00327	0.00273	0.00297	0.00329	0.00322	0.00164	0.00268	0.00270
67 廃棄物処理	0.00421	0.00943	0.00416	0.00177	0.02185	0.00616	0.00600	0.00453	0.00157	0.00159
68 商業	0.02269	0.01906	0.02572	0.03077	0.02961	0.03454	0.03357	0.02917	0.02448	0.02473
69 金融・保険	0.01124	0.02091	0.01513	0.01588	0.01218	0.01675	0.01614	0.01503	0.01788	0.01806
70 不動産	0.02538	0.01876	0.03773	0.03252	0.01425	0.03933	0.03776	0.03278	0.02448	0.02471
71 運輸・郵便	0.03456	0.02472	0.03282	0.02625	0.04381	0.03602	0.03470	0.02875	0.02528	0.02552
72 公務	0.00026	0.00033	0.00042	0.00035	0.00012	0.00022	0.00021	0.00018	0.00021	0.00021
73 教育	0.01196	0.00771	0.01282	0.00222	0.00218	0.00305	0.00292	0.00313	0.00404	0.00408
74 医療・福祉	0.00124	0.00136	0.00158	0.00130	0.00090	0.00065	0.00063	0.00055	0.00072	0.00072
75 その他の非営利団体サービス	0.00146	0.00202	0.00316	0.00428	0.00645	0.00571	0.00564	0.00281	0.00175	0.00176
76 対事業所サービス	0.16702	0.14447	0.25450	0.18477	0.19063	0.15740	0.15064	0.24741	0.18939	0.19131
77 対個人サービス	0.00193	0.00288	0.00315	0.00225	0.07781	0.08492	0.08709	0.00968	0.01107	0.01137
78 事務用品	0.00265	0.00405	0.00342	0.00387	0.00525	0.00403	0.00388	0.00353	0.00335	0.00338
79 分類不明	0.01230	0.01562	0.02007	0.01650	0.00576	0.01020	0.00975	0.00859	0.00984	0.00993
計	1.86450	1.75676	2.12818	1.73580	1.73173	2.21382	2.16021	2.02941	1.78940	1.78490
影響力係数	0.88892	0.93819	1.13655	0.92889	0.92483	1.18229	1.15366	1.08380	0.94495	0.94890

2018年 情報通信産業連関表(逆行列係数表 実質) (I-(I-M)A)⁻¹型

	11	12	13	14	15	16	17	18	19	20
	ソフトウェア業	情報処理サービス	情報提供サービス	インターネット ト附随サービス	新聞	出版	ニュース供給	映像・音声・ 文字情報制 作業(除、 ニュース供給 業)	パーソナルコ ンピュータ	電子計算機 本体(除、パ ソコン)
1 固定電気通信	0.00509	0.00799	0.00804	0.07418	0.00536	0.00502	0.02830	0.02117	0.00265	0.00346
2 移動電気通信	0.00665	0.00717	0.00723	0.06393	0.00454	0.00484	0.01431	0.01431	0.00213	0.00306
3 その他の電気通信	0.00241	0.00242	0.00244	0.01234	0.00161	0.00124	0.00333	0.00326	0.00083	0.00103
4 その他の通信サービス	0.00006	0.00008	0.00008	0.00141	0.00009	0.00010	0.00016	0.00015	0.00004	0.00005
5 公共放送	0.00007	0.00007	0.00007	0.00009	0.00011	0.00011	0.00012	0.00106	0.00010	0.00009
6 民間テレビジョン放送・多重放送	0.00577	0.00583	0.00592	0.01048	0.00836	0.02031	0.00889	0.01211	0.00150	0.00217
7 民間ラジオ放送	0.00040	0.00041	0.00041	0.00073	0.00058	0.00142	0.00060	0.00062	0.00010	0.00015
8 民間衛星放送	0.00028	0.00028	0.00029	0.00051	0.00041	0.00099	0.00042	0.00045	0.00007	0.00011
9 有線テレビジョン放送	0.00003	0.00003	0.00003	0.00007	0.00004	0.00010	0.00005	0.00008	0.00001	0.00001
10 有線ラジオ放送	0.00005	0.00006	0.00006	0.00013	0.00008	0.00017	0.00010	0.00038	0.00002	0.00003
11 ソフトウェア業	1.01051	0.01056	0.01073	0.00485	0.00118	0.00119	0.00266	0.00263	0.02901	0.00878
12 情報処理サービス	0.00867	1.02297	0.02315	0.05592	0.02153	0.01468	0.02412	0.01882	0.00755	0.01826
13 情報提供サービス	0.00236	0.00625	1.00641	0.01511	0.00591	0.00402	0.00669	0.00516	0.00203	0.00509
14 インターネット附随サービス	0.00974	0.02078	0.02007	1.17457	0.00651	0.00965	0.01290	0.01261	0.00245	0.00300
15 新聞	0.00349	0.00352	0.00357	0.00324	1.00427	0.00417	0.00282	0.00290	0.00103	0.00397
16 出版	0.00172	0.00161	0.00163	0.00189	0.00159	1.00254	0.00254	0.00279	0.00121	0.00254
17 ニュース供給	0.00345	0.00254	0.00257	0.00318	0.00834	0.00668	1.02950	0.03125	0.00057	0.00076
18 映像・音声・文字情報制作業(除、ニュース供給業)	0.01052	0.00774	0.00784	0.00968	0.02552	0.02035	0.09014	1.09420	0.00180	0.00238
19 パーソナルコンピュータ	0.00000	0.00000	0.00000	0.00000	0.00000	0.00000	0.00000	0.00000	1.00480	0.00000
20 電子計算機本体(除パソコン)	0.00000	0.00000	0.00000	0.00000	0.00000	0.00000	0.00000	0.00000	0.00000	1.00584
21 電子計算機付属装置	0.00001	0.00001	0.00001	0.00001	0.00000	0.00000	0.00000	0.00000	0.00219	0.00675
22 有線電気通信機器	0.00001	0.00001	0.00001	0.00000	0.00000	0.00000	0.00000	0.00000	0.00000	0.00000
23 携帯電話機	0.00005	0.00005	0.00005	0.00001	0.00001	0.00001	0.00004	0.00004	0.00006	0.00002
24 無線電気通信機器(除携帯電話機)	0.00005	0.00005	0.00005	0.00003	0.00001	0.00001	0.00001	0.00001	0.00001	0.00001
25 その他の電気通信機器	0.00004	0.00004	0.00004	0.00005	0.00002	0.00002	0.00003	0.00003	0.00002	0.00003
26 電子管	0.00002	0.00002	0.00002	0.00003	0.00001	0.00001	0.00001	0.00001	0.00011	0.00011
27 半導体素子	0.00004	0.00004	0.00004	0.00006	0.00002	0.00002	0.00003	0.00004	0.00436	0.00329
28 集積回路	0.00013	0.00013	0.00013	0.00017	0.00007	0.00006	0.00009	0.00012	0.02282	0.01916
29 液晶パネル	0.00032	0.00034	0.00034	0.00043	0.00018	0.00015	0.00024	0.00035	0.10516	0.02948
30 磁気テープ・磁気ディスク	0.00026	0.00044	0.00046	0.00016	0.00012	0.00018	0.00238	0.00218	0.00008	0.00012
31 その他の電子部品	0.00449	0.00473	0.00482	0.00629	0.00257	0.00211	0.00297	0.00320	0.19714	0.20359
32 ラジオ・テレビ受信機	0.00000	0.00000	0.00000	0.00001	0.00000	0.00000	0.00000	0.00000	0.00000	0.00000
33 ビデオ機器・デジタルカメラ	0.00001	0.00001	0.00001	0.00001	0.00000	0.00000	0.00000	0.00001	0.00000	0.00000
34 通信ケーブル・光ファイバケーブル	0.00003	0.00002	0.00003	0.00008	0.00003	0.00003	0.00006	0.00006	0.00004	0.00005
35 事務用機械	0.00118	0.00124	0.00126	0.00179	0.00071	0.00059	0.00078	0.00081	0.00046	0.00071
36 電気音響機器	0.00001	0.00001	0.00001	0.00002	0.00001	0.00001	0.00001	0.00001	0.00001	0.00001
37 情報記録物	0.00170	0.00055	0.00055	0.00019	0.00042	0.00039	0.00155	0.01741	0.00008	0.00006
38 電子計算機・同関連機器賃貸業	0.00726	0.00719	0.00713	0.01737	0.00492	0.00289	0.00262	0.00270	0.00148	0.00164
39 事務用機械器具(除電算機等)賃貸業	0.00029	0.00027	0.00027	0.00048	0.00162	0.00161	0.00304	0.00335	0.00022	0.00033
40 通信機械器具賃貸業	0.00088	0.00095	0.00096	0.00650	0.00085	0.00067	0.00070	0.00072	0.00054	0.00101
41 広告	0.01930	0.01955	0.01983	0.03516	0.02787	0.06815	0.02903	0.02975	0.00502	0.00728
42 印刷・製版・製本	0.00882	0.01381	0.01413	0.01618	0.06823	0.25423	0.01187	0.01402	0.00973	0.01031
43 映画館・劇場・興行場	0.00079	0.00060	0.00061	0.00080	0.00184	0.00165	0.00621	0.07408	0.00014	0.00019
44 電気通信施設建設	0.00000	0.00000	0.00000	0.00000	0.00000	0.00000	0.00000	0.00000	0.00000	0.00000
45 研究	0.02844	0.00798	0.00806	0.03209	0.00902	0.02904	0.00482	0.00735	0.08383	0.08088
46 農林水産業	0.00088	0.00077	0.00078	0.00073	0.00496	0.00385	0.00085	0.00192	0.00094	0.00103
47 鉱業	0.00030	0.00026	0.00027	0.00038	0.00061	0.00054	0.00037	0.00048	0.00066	0.00070
48 飲食料品	0.00052	0.00073	0.00074	0.00068	0.00172	0.00225	0.00116	0.00388	0.00063	0.00069
49 繊維製品	0.00093	0.00092	0.00093	0.00097	0.00129	0.00119	0.00151	0.00165	0.00079	0.00134
50 パルプ・紙・木製品	0.02022	0.01289	0.01301	0.01363	0.20100	0.13319	0.01465	0.01722	0.01509	0.01666
51 化学製品	0.00798	0.00741	0.00751	0.00658	0.03920	0.02607	0.01168	0.01551	0.02403	0.01973
52 石油・石炭製品	0.00910	0.00748	0.00758	0.00834	0.01526	0.01438	0.01184	0.01376	0.00964	0.01159
53 プラスチック・ゴム	0.01605	0.01572	0.01592	0.00868	0.01726	0.02396	0.00781	0.01433	0.02159	0.02318
54 窯業・土石製品	0.00153	0.00145	0.00148	0.00285	0.00249	0.00203	0.00183	0.00231	0.02139	0.02106
55 鉄鋼	0.00469	0.00456	0.00463	0.00785	0.00950	0.00756	0.00505	0.00594	0.03006	0.02703
56 非鉄金属	0.00116	0.00115	0.00117	0.00173	0.00272	0.00187	0.00114	0.00160	0.00386	0.03382
57 金属製品	0.00231	0.00220	0.00223	0.00463	0.00529	0.00467	0.00299	0.00392	0.01273	0.01258
58 はん用機械	0.00181	0.00189	0.00193	0.00252	0.00128	0.00102	0.00126	0.00138	0.00159	0.00567
59 生産用機械	0.00229	0.00242	0.00247	0.00304	0.00130	0.00107	0.00141	0.00136	0.00246	0.00276
60 業務用機械	0.00029	0.00030	0.00031	0.00045	0.00030	0.00025	0.00038	0.00252	0.00028	0.00025
61 電気機械	0.00167	0.00174	0.00177	0.00230	0.00110	0.00093	0.00245	0.00355	0.00819	0.00956
62 輸送機械	0.01036	0.01091	0.01111	0.01399	0.00754	0.00698	0.00726	0.00702	0.00445	0.00655
63 その他の製造工業製品	0.00255	0.00186	0.00189	0.00276	0.00105	0.00116	0.00133	0.00190	0.00124	0.00240
64 建設	0.00712	0.00664	0.00671	0.02760	0.01076	0.00989	0.01780	0.01943	0.00939	0.01107
65 電力・ガス・熱供給	0.00947	0.00907	0.00919	0.01717	0.02313	0.01995	0.01089	0.01705	0.01937	0.02126
66 水道	0.00153	0.00133	0.00134	0.00397	0.00304	0.00288	0.00253	0.00331	0.00242	0.00330
67 廃棄物処理	0.00082	0.00083	0.00083	0.00382	0.00171	0.00161	0.00257	0.00338	0.00103	0.00122
68 商業	0.03236	0.03171	0.03224	0.02862	0.12830	0.10779	0.03336	0.03991	0.06753	0.07186
69 金融・保険	0.01413	0.01300	0.01318	0.02286	0.01596	0.01570	0.01192	0.01640	0.01425	0.01884
70 不動産	0.05470	0.04642	0.04690	0.13149	0.01948	0.02205	0.04076	0.05494	0.01105	0.01952
71 運輸・郵便	0.02007	0.01963	0.01989	0.03297	0.06777	0.08300	0.03961	0.04260	0.02760	0.03537
72 公務	0.00017	0.00017	0.00017	0.00034	0.00012	0.00015	0.00038	0.00038	0.00017	0.00015
73 教育	0.00507	0.00401	0.00406	0.01266	0.00181	0.00112	0.00139	0.00604	0.00099	0.00134
74 医療・福祉	0.00009	0.00009	0.00009	0.00065	0.00015	0.00017	0.00083	0.00081	0.00007	0.00009
75 その他の非営利団体サービス	0.00166	0.00176	0.00180	0.00240	0.00454	0.00203	0.00203	0.00364	0.00173	0.00675
76 対事業所サービス	0.02036	0.21422	0.21830	0.26933	0.11002	0.08802	0.12416	0.11670	0.07360	0.11231
77 対個人サービス	0.00207	0.00463	0.00469	0.00349	0.00588	0.01224	0.00793	0.03017	0.00087	0.00139
78 事務用品	0.00170	0.00157	0.00159	0.00350	0.00273	0.00323	0.00276	0.00499	0.00174	0.00343
79 分類不明	0.00811	0.00811	0.00821	0.01630	0.00576	0.00696	0.01803	0.01811	0.00786	0.00729
計	1.59145	1.59619	1.60430	2.20947	1.92965	2.06920	1.68612	1.85617	1.92518	1.93761
影響力係数	0.84991	0.85244	0.85677	1.17896	1.03053	1.10506	0.90047	0.99235	1.02814	1.03478

2018年 情報通信産業連関表(逆行列係数表 実質) (I-(I-M)A)⁻¹型

	21	22	23	24	25	26	27	28	29	30
	電子計算機 付属装置	有線電気通 信機器	携帯電話機	無線電気通 信機器(除携 帯電話機)	その他の電 気通信機器	電子管	半導体素子	集積回路	液晶パネル	磁気テープ・ 磁気ディスク
1 固定電気通信	0.00290	0.00477	0.00258	0.00390	0.00420	0.00327	0.00368	0.00276	0.00242	0.00349
2 移動電気通信	0.00240	0.00417	0.00202	0.00321	0.00382	0.00310	0.00303	0.00215	0.00184	0.00317
3 その他の電気通信	0.00090	0.00143	0.00079	0.00117	0.00125	0.00094	0.00108	0.00084	0.00071	0.00101
4 その他の通信サービス	0.00005	0.00008	0.00004	0.00006	0.00006	0.00007	0.00006	0.00004	0.00005	0.00007
5 公共放送	0.00004	0.00006	0.00004	0.00005	0.00005	0.00010	0.00009	0.00004	0.00007	0.00011
6 民間テレビジョン放送・多重放送	0.00294	0.00438	0.00239	0.00261	0.00234	0.00181	0.00227	0.00290	0.00264	0.00215
7 民間ラジオ放送	0.00020	0.00031	0.00017	0.00018	0.00016	0.00013	0.00016	0.00020	0.00018	0.00015
8 民間衛星放送	0.00014	0.00021	0.00012	0.00013	0.00011	0.00009	0.00011	0.00014	0.00013	0.00010
9 有線テレビジョン放送	0.00001	0.00002	0.00001	0.00001	0.00001	0.00001	0.00001	0.00001	0.00001	0.00001
10 有線ラジオ放送	0.00003	0.00004	0.00002	0.00003	0.00003	0.00002	0.00003	0.00003	0.00003	0.00003
11 ソフトウェア業	0.01103	0.00108	0.00096	0.00086	0.00097	0.00157	0.00096	0.00072	0.00062	0.00174
12 情報処理サービス	0.01507	0.01676	0.01068	0.00720	0.01891	0.00646	0.00896	0.00930	0.00785	0.01851
13 情報提供サービス	0.00413	0.00461	0.00294	0.00193	0.00523	0.00173	0.00241	0.00252	0.00207	0.00513
14 インターネット附属サービス	0.00292	0.01288	0.00628	0.00539	0.00832	0.00366	0.00548	0.00349	0.00364	0.00307
15 新聞	0.00247	0.00224	0.00120	0.00167	0.00242	0.00306	0.00192	0.00146	0.00116	0.00131
16 出版	0.00171	0.00192	0.00107	0.00176	0.00180	0.00184	0.00182	0.00133	0.00104	0.00123
17 ニュース供給	0.00082	0.00123	0.00062	0.00073	0.00070	0.00062	0.00076	0.00081	0.00071	0.00081
18 映像・音声・文字情報制作業(除、ニュース供給業)	0.00254	0.00380	0.00193	0.00230	0.00220	0.00194	0.00237	0.00251	0.00220	0.00254
19 パーソナルコンピュータ	0.00000	0.00000	0.00000	0.00000	0.00000	0.00000	0.00000	0.00000	0.00000	0.00000
20 電子計算機本体(除パソコン)	0.00000	0.00000	0.00000	0.00000	0.00000	0.00000	0.00000	0.00000	0.00000	0.00000
21 電子計算機付属装置	1.00858	0.00002	0.00000	0.00002	0.00002	0.00000	0.00000	0.00000	0.00000	0.00000
22 有線電気通信機器	0.00000	1.00000	0.00000	0.00000	0.00000	0.00000	0.00000	0.00000	0.00000	0.00000
23 携帯電話機	0.00001	0.00001	1.00001	0.00008	0.00001	0.00001	0.00001	0.00002	0.00001	0.00001
24 無線電気通信機器(除携帯電話機)	0.00001	0.00001	0.00001	1.00001	0.00001	0.00001	0.00001	0.00001	0.00001	0.00001
25 その他の電気通信機器	0.00002	0.00003	0.00001	0.00002	1.02317	0.00002	0.00003	0.00002	0.00002	0.00002
26 電子管	0.00295	0.00044	0.00012	0.00019	0.00043	1.00002	0.00012	0.00004	0.00003	0.00001
27 半導体素子	0.00424	0.00331	0.00364	0.00568	0.00637	0.00035	1.00212	0.00092	0.00375	0.00002
28 集積回路	0.02234	0.01140	0.01333	0.01480	0.01442	0.00075	0.00452	1.01018	0.02206	0.00007
29 液晶パネル	0.08586	0.02540	0.05243	0.06018	0.00170	0.00021	0.00167	0.00047	1.00046	0.00016
30 磁気テープ・磁気ディスク	0.00017	0.00009	0.00007	0.00012	0.00008	0.00007	0.00008	0.00007	0.00006	1.00258
31 その他の電子部品	0.15893	0.16934	0.12911	0.20151	0.33991	0.09288	0.53153	0.24383	0.08685	0.00218
32 ラジオ・テレビ受信機	0.00000	0.00000	0.00000	0.00000	0.00000	0.00000	0.00000	0.00000	0.00000	0.00000
33 ビデオ機器・デジタルカメラ	0.00000	0.00000	0.00000	0.00000	0.00000	0.00000	0.00000	0.00000	0.00000	0.00000
34 通信ケーブル・光ファイバケーブル	0.00127	0.00785	0.00167	0.00296	0.00593	0.00006	0.00007	0.00004	0.00004	0.00005
35 事務用機械	0.00050	0.00065	0.00045	0.00055	0.00056	0.00043	0.00068	0.00050	0.00050	0.00054
36 電気音響機器	0.00001	0.00013	0.00001	0.00173	0.00001	0.00001	0.00001	0.00001	0.00001	0.00001
37 情報記録物	0.00007	0.00007	0.00004	0.00004	0.00005	0.00004	0.00004	0.00005	0.00004	0.00005
38 電子計算機・同関連機器賃貸業	0.00151	0.00237	0.00118	0.00168	0.00208	0.00141	0.00244	0.00235	0.00122	0.00227
39 事務用機械器具(除電算機等)賃貸業	0.00028	0.00059	0.00021	0.00036	0.00033	0.00036	0.00062	0.00028	0.00030	0.00085
40 通信機械器具賃貸業	0.00053	0.00061	0.00179	0.00081	0.00074	0.00051	0.00136	0.00147	0.00124	0.00095
41 広告	0.00986	0.01470	0.00803	0.00875	0.00786	0.00607	0.00760	0.00972	0.00888	0.00721
42 印刷・製版・製本	0.00900	0.01119	0.00645	0.01209	0.00781	0.00488	0.01295	0.00898	0.01256	0.02310
43 映画館・劇場・興行場	0.00021	0.00032	0.00016	0.00019	0.00018	0.00016	0.00019	0.00021	0.00018	0.00020
44 電気通信施設建設	0.00000	0.00000	0.00000	0.00000	0.00000	0.00000	0.00000	0.00000	0.00000	0.00000
45 研究	0.07878	0.08854	0.07135	0.11544	0.08514	0.05468	0.08789	0.07251	0.05494	0.06304
46 農林水産業	0.00136	0.00202	0.00114	0.00174	0.00114	0.00097	0.00139	0.00110	0.00082	0.00406
47 鉱業	0.00068	0.00111	0.00050	0.00100	0.00081	0.00179	0.00127	0.00106	0.00083	0.00107
48 飲食料品	0.00067	0.00093	0.00058	0.00089	0.00066	0.00077	0.00080	0.00067	0.00064	0.00155
49 繊維製品	0.00119	0.00299	0.00068	0.00139	0.00169	0.00162	0.00283	0.00254	0.00109	0.00352
50 ハルブ・紙・木製品	0.01247	0.01781	0.00884	0.01544	0.01325	0.01631	0.01699	0.01168	0.01053	0.06538
51 化学製品	0.02509	0.04229	0.02218	0.03367	0.01901	0.03690	0.03381	0.02845	0.04299	0.11987
52 石油・石炭製品	0.01073	0.01495	0.00773	0.01255	0.01155	0.02346	0.01729	0.01367	0.01248	0.02145
53 プラスチック・ゴム	0.05603	0.08553	0.04843	0.06995	0.03663	0.01433	0.04398	0.03684	0.01837	0.14404
54 窯業・土石製品	0.01894	0.02568	0.01420	0.02364	0.03228	0.28225	0.05991	0.04530	0.02959	0.01865
55 鉄鋼	0.03615	0.06062	0.02353	0.04816	0.05569	0.05168	0.03447	0.01952	0.01996	0.04381
56 非鉄金属	0.02121	0.07565	0.02448	0.07119	0.02594	0.03393	0.04551	0.04264	0.01340	0.01113
57 金属製品	0.04215	0.05774	0.01039	0.03418	0.03118	0.04727	0.02629	0.01840	0.01652	0.04462
58 はん用機械	0.00239	0.00527	0.00209	0.00284	0.00527	0.00510	0.00494	0.00302	0.00320	0.00293
59 生産用機械	0.00247	0.00416	0.00162	0.00222	0.00230	0.00355	0.00549	0.00482	0.00440	0.00138
60 業務用機械	0.00028	0.00028	0.00022	0.00027	0.00021	0.00019	0.00027	0.00019	0.00127	0.00022
61 電気機械	0.01363	0.01674	0.03117	0.01892	0.03292	0.00265	0.05823	0.01045	0.01157	0.00127
62 輸送機械	0.00499	0.00650	0.00421	0.00551	0.00531	0.00499	0.00624	0.00487	0.00498	0.00568
63 その他の製造工業製品	0.00146	0.00199	0.00110	0.00236	0.00321	0.00155	0.00185	0.00120	0.00147	0.00348
64 建設	0.00997	0.01495	0.00695	0.01326	0.01373	0.01544	0.01780	0.01105	0.01236	0.01496
65 電力・ガス・熱供給	0.02515	0.02946	0.01602	0.02813	0.02763	0.05970	0.05297	0.04698	0.04128	0.04335
66 水道	0.00254	0.00302	0.00183	0.00282	0.00265	0.00236	0.00330	0.00295	0.00673	0.00306
67 廃棄物処理	0.00127	0.00142	0.00086	0.00144	0.00148	0.00266	0.00199	0.00182	0.00172	0.00475
68 商業	0.06998	0.10378	0.05953	0.08730	0.07846	0.09863	0.10121	0.06922	0.06696	0.12559
69 金融・保険	0.01592	0.02062	0.00931	0.01405	0.01437	0.01693	0.01795	0.01501	0.01207	0.01674
70 不動産	0.01188	0.01676	0.01041	0.01223	0.01227	0.01244	0.01333	0.01045	0.00972	0.02001
71 運輸・郵便	0.03429	0.04704	0.02371	0.04193	0.03615	0.05182	0.03942	0.03045	0.03349	0.05347
72 公務	0.00010	0.00019	0.00011	0.00013	0.00017	0.00038	0.00017	0.00009	0.00010	0.00016
73 教育	0.00140	0.00440	0.00221	0.00468	0.00289	0.00185	0.00239	0.00219	0.00117	0.00272
74 医療・福祉	0.00007	0.00012	0.00006	0.00009	0.00009	0.00014	0.00010	0.00007	0.00007	0.00011
75 その他の非営利団体サービス	0.00133	0.00167	0.00094	0.00234	0.00141	0.00439	0.00180	0.00155	0.00149	0.00189
76 対事業所サービス	0.08031	0.10300	0.07138	0.08578	0.08584	0.06826	0.10283	0.08051	0.08082	0.08107
77 対個人サービス	0.00099	0.00135	0.00084	0.00106	0.00099	0.00084	0.00110	0.00104	0.00084	0.00126
78 事務用品	0.00217	0.00274	0.00170	0.00260	0.00292	0.00198	0.00364	0.00176	0.00199	0.00308
79 分類不明	0.00463	0.00899	0.00527	0.00618	0.00803	0.01780	0.00790	0.00451	0.00459	0.00777
計	1.84837	2.17885	1.73817	2.11037	2.11756	2.07808	2.41860	1.90902	1.72081	2.02209
影響力係数	1.04106	1.16361	0.92827	1.12704	1.13088	1.10979	1.29165	1.01951	0.91900	1.07990

2018年 情報通信産業連関表(逆行列係数表 実質) (I-(I-M)A)⁻¹型

	31	32	33	34	35	36	37	38	39	40
	その他の電子部品	ラジオ・テレビ受信機	ビデオ機器・デジタルカメラ	通信ケーブル・光ファイバケーブル	事務用機械	電気音響機器	情報記録物	電子計算機・同関連機器・器具(除電算機等)買貨業	事務用機械器具(除電算機等)買貨業	通信機械器具買貨業
1 固定電気通信	0.00349	0.00192	0.00202	0.00381	0.00277	0.00390	0.00369	0.00370	0.00424	0.00387
2 移動電気通信	0.00281	0.00160	0.00169	0.00330	0.00242	0.00343	0.00372	0.00197	0.00227	0.00208
3 その他の電気通信	0.00103	0.00057	0.00060	0.00117	0.00081	0.00116	0.00103	0.00093	0.00108	0.00099
4 その他の通信サービス	0.00006	0.00003	0.00004	0.00007	0.00005	0.00006	0.00006	0.00003	0.00004	0.00004
5 公共放送	0.00005	0.00004	0.00008	0.00009	0.00006	0.00006	0.00011	0.00021	0.00024	0.00022
6 民間テレビジョン放送・多重放送	0.00220	0.00356	0.00168	0.00272	0.00183	0.00274	0.00421	0.00358	0.00410	0.00375
7 民間ラジオ放送	0.00015	0.00025	0.00012	0.00019	0.00013	0.00019	0.00029	0.00025	0.00029	0.00026
8 民間衛星放送	0.00011	0.00017	0.00008	0.00013	0.00009	0.00013	0.00021	0.00018	0.00020	0.00018
9 有線テレビジョン放送	0.00001	0.00002	0.00001	0.00001	0.00001	0.00001	0.00006	0.00002	0.00002	0.00002
10 有線ラジオ放送	0.00003	0.00003	0.00002	0.00003	0.00002	0.00003	0.00012	0.00004	0.00005	0.00005
11 ソフトウェア業	0.00117	0.00497	0.00165	0.00126	0.00065	0.00089	0.00113	0.00262	0.00299	0.00273
12 情報処理サービス	0.01157	0.00959	0.00867	0.01016	0.00541	0.01105	0.00555	0.01146	0.01310	0.01198
13 情報提供サービス	0.00314	0.00268	0.00237	0.00276	0.00143	0.00301	0.00147	0.00314	0.00358	0.00327
14 インターネット附随サービス	0.00437	0.00348	0.00226	0.00304	0.00240	0.00501	0.00356	0.00305	0.00353	0.00323
15 新聞	0.00190	0.00126	0.00152	0.00150	0.00114	0.00259	0.00185	0.00123	0.00141	0.00129
16 出版	0.00183	0.00086	0.00106	0.00113	0.00126	0.00180	0.00174	0.00108	0.00123	0.00113
17 ニュース供給	0.00068	0.00089	0.00062	0.00073	0.00059	0.00074	0.00110	0.00140	0.00160	0.00146
18 映像・音声・文字情報制作業(除、ニュース供給業)	0.00213	0.00275	0.00194	0.00237	0.00186	0.00231	0.00337	0.00428	0.00489	0.00447
19 パーソナルコンピュータ	0.00000	0.00000	0.00000	0.00000	0.00000	0.00000	0.00000	0.00000	0.00000	0.00000
20 電子計算機本体(除パソコン)	0.00000	0.00000	0.00000	0.00000	0.00000	0.00000	0.00000	0.00000	0.00000	0.00000
21 電子計算機付属装置	0.00000	0.00000	0.00000	0.00000	0.00000	0.00000	0.00000	0.00001	0.00001	0.00001
22 有線電気通信機器	0.00000	0.00000	0.00000	0.00000	0.00000	0.00000	0.00000	0.00000	0.00000	0.00000
23 携帯電話機	0.00001	0.00001	0.00001	0.00001	0.00001	0.00001	0.00001	0.00001	0.00001	0.00001
24 無線電気通信機器(除携帯電話機)	0.00001	0.00001	0.00001	0.00001	0.00001	0.00001	0.00001	0.00002	0.00002	0.00002
25 その他の電気通信機器	0.00003	0.00002	0.00002	0.00003	0.00002	0.00003	0.00003	0.00003	0.00003	0.00003
26 電子管	0.00019	0.01010	0.00115	0.00001	0.00044	0.00059	0.00001	0.00002	0.00003	0.00002
27 半導体素子	0.00524	0.00584	0.00407	0.00003	0.00383	0.00563	0.00002	0.00006	0.00007	0.00007
28 集積回路	0.01093	0.01003	0.01823	0.00009	0.01890	0.01801	0.00007	0.00023	0.00026	0.00024
29 液晶パネル	0.00108	0.12113	0.05237	0.00016	0.02040	0.04347	0.00018	0.00044	0.00052	0.00047
30 磁気テープ・磁気ディスク	0.00009	0.00005	0.00013	0.00007	0.00007	0.00011	0.00096	0.00004	0.00004	0.00004
31 その他の電子部品	1.44536	1.12054	0.98884	0.00477	0.09331	0.22879	0.00239	0.00512	0.00599	0.00549
32 ラジオ・テレビ受信機	0.00000	1.00000	0.00000	0.00000	0.00000	0.00000	0.00000	0.00001	0.00001	0.00001
33 ビデオ機器・デジタルカメラ	0.00000	0.00000	1.00160	0.00000	0.00001	0.00000	0.00000	0.00001	0.00001	0.00001
34 通信ケーブル・光ファイバケーブル	0.00006	0.00002	0.00105	1.01654	0.00004	0.00020	0.00006	0.00003	0.00003	0.00003
35 事務用機械	0.00061	0.00034	0.00033	0.00056	1.14527	0.00064	0.00064	0.00693	0.00793	0.00725
36 電気音響機器	0.00001	0.00087	0.00171	0.00001	0.00001	1.01049	0.00001	0.00002	0.00002	0.00002
37 情報記録物	0.00004	0.00006	0.00004	0.00005	0.00003	0.00004	1.00006	0.00009	0.00010	0.00009
38 電子計算機・同関連機器買貨業	0.00353	0.00120	0.00114	0.00395	0.00146	0.00212	0.00151	1.00104	0.00120	0.00110
39 事務用機械器具(除電算機等)買貨業	0.00037	0.00021	0.00018	0.00041	0.00028	0.00058	0.00042	0.00018	1.00020	0.00019
40 通信機械器具買貨業	0.00090	0.00121	0.00071	0.00077	0.00055	0.00175	0.00141	0.00023	0.00027	1.00025
41 広告	0.00739	0.01195	0.00564	0.00914	0.00614	0.00921	0.01413	0.01202	0.01376	0.01258
42 印刷・製版・製本	0.00769	0.01023	0.02028	0.00677	0.01544	0.01427	0.02278	0.00473	0.00542	0.00495
43 映画館・劇場・興行場	0.00017	0.00023	0.00015	0.00020	0.00015	0.00019	0.00030	0.00034	0.00039	0.00035
44 電気通信施設建設	0.00000	0.00000	0.00000	0.00000	0.00000	0.00000	0.00000	0.00000	0.00000	0.00000
45 研究	0.09268	0.03945	0.04328	0.06515	0.06061	0.07407	0.03839	0.01111	0.01268	0.01159
46 農林水産業	0.00122	0.00091	0.00104	0.00250	0.00159	0.00183	0.00531	0.00052	0.00059	0.00054
47 鉱業	0.00153	0.00048	0.00080	0.00188	0.00079	0.00090	0.00100	0.00025	0.00029	0.00026
48 飲食料品	0.00079	0.00046	0.00054	0.00133	0.00079	0.00079	0.00463	0.00038	0.00043	0.00040
49 繊維製品	0.00216	0.00056	0.00089	0.00419	0.00096	0.00189	0.00282	0.00169	0.00193	0.00176
50 ハルブ・紙・木製品	0.02034	0.00975	0.01296	0.02507	0.01321	0.03373	0.02545	0.00594	0.00681	0.00623
51 化学製品	0.02676	0.01982	0.02964	0.11472	0.04871	0.03298	0.09261	0.00765	0.00877	0.00802
52 石油・石炭製品	0.01699	0.00748	0.00995	0.02413	0.01426	0.01329	0.02769	0.00733	0.00838	0.00766
53 プラスチック・ゴム	0.02617	0.03550	0.03608	0.05597	0.06768	0.05365	0.22730	0.00647	0.00748	0.00684
54 窯業・土石製品	0.11877	0.01720	0.01819	0.06502	0.01782	0.02608	0.00363	0.00152	0.00176	0.00161
55 鉄鋼	0.05306	0.02104	0.06391	0.02185	0.04494	0.06002	0.00746	0.00479	0.00555	0.00508
56 非鉄金属	0.07824	0.01549	0.04760	0.15496	0.01544	0.03589	0.00456	0.00125	0.00146	0.00133
57 金属製品	0.39099	0.01139	0.02854	0.01329	0.02355	0.05671	0.00566	0.00280	0.00299	0.00274
58 はん用機械	0.00431	0.00665	0.00608	0.00111	0.00508	0.00515	0.00118	0.00189	0.00222	0.00203
59 生産用機械	0.00477	0.00331	0.00276	0.00125	0.00222	0.00255	0.00178	0.00237	0.00278	0.00255
60 業務用機械	0.00022	0.00139	0.00267	0.00021	0.00438	0.00402	0.00024	0.00033	0.00038	0.00035
61 電気機械	0.01039	0.01051	0.01863	0.00144	0.01651	0.02037	0.00124	0.00184	0.00215	0.00197
62 輸送機械	0.00595	0.00330	0.00336	0.00578	0.00468	0.00610	0.00624	0.01070	0.01255	0.01149
63 その他の製造工業製品	0.00202	0.00150	0.00165	0.00191	0.00168	0.00271	0.00191	0.00514	0.00586	0.00536
64 建設	0.02167	0.00603	0.00706	0.01785	0.00815	0.01471	0.02132	0.00772	0.00883	0.00807
65 電力・ガス・熱供給	0.05198	0.01839	0.02124	0.05552	0.02902	0.02886	0.03784	0.00826	0.00949	0.00868
66 水道	0.00386	0.00182	0.00178	0.00248	0.00239	0.00285	0.00325	0.00112	0.00129	0.00118
67 廃棄物処理	0.00209	0.00084	0.00087	0.00320	0.00113	0.00140	0.00183	0.00065	0.00074	0.00068
68 商業	0.08345	0.05906	0.07534	0.12213	0.09715	0.10015	0.11396	0.02687	0.03079	0.02815
69 金融・保険	0.01746	0.00909	0.00998	0.02688	0.01530	0.01563	0.01683	0.05714	0.06557	0.06001
70 不動産	0.01285	0.00741	0.01215	0.01480	0.01221	0.01865	0.01540	0.01627	0.01862	0.01703
71 運輸・郵便	0.04075	0.02055	0.02537	0.05158	0.03660	0.03592	0.04142	0.01735	0.01986	0.01816
72 公務	0.00013	0.00007	0.00010	0.00025	0.00028	0.00012	0.00020	0.00015	0.00017	0.00015
73 教育	0.00357	0.00096	0.00113	0.00058	0.00098	0.00180	0.00053	0.00080	0.00092	0.00084
74 医療・福祉	0.00009	0.00005	0.00006	0.00012	0.00010	0.00008	0.00011	0.00007	0.00008	0.00007
75 その他の非営利団体サービス	0.00180	0.00078	0.00076	0.00204	0.00197	0.00131	0.00127	0.00204	0.00233	0.00213
76 対事業所サービス	0.09599	0.05466	0.05247	0.08468	0.07221	0.10227	0.10031	0.21122	0.24805	0.22708
77 対個人サービス	0.00108	0.00083	0.00078	0.00118	0.00095	0.00099	0.02941	0.00169	0.00193	0.00177
78 事務用品	0.00240	0.00102	0.00122	0.00270	0.00234	0.00247	0.00292	0.00149	0.00171	0.00156
79 分類不明	0.00631	0.00346	0.00486	0.01184	0.01328	0.00585	0.00931	0.00688	0.00791	0.00723
計	237140	171984	177781	203764	196829	214086	193227	150424	158453	153485
影響力係数	1.26844	0.91853	0.94944	1.08820	1.05116	1.14333	1.03246	0.80334	0.84622	0.81989

2018年 情報通信産業連関表(逆行列係数表 実質) (I-(I-M)A)⁻¹型

	41	42	43	44	45	46	47	48	49	50
	広告	印刷・製版・製本	映画館、劇場・興行場	電気通信施設建設	研究	農林水産業	鉱業	飲食料品	繊維製品	パルプ・紙・木製品
1 固定電気通信	0.01604	0.00311	0.00621	0.00313	0.01236	0.00276	0.00512	0.00325	0.00371	0.00362
2 移動電気通信	0.01899	0.00317	0.00512	0.00590	0.00566	0.00243	0.00591	0.00286	0.00333	0.00341
3 その他の電気通信	0.00403	0.00088	0.00116	0.00088	0.00408	0.00062	0.00122	0.00078	0.00104	0.00099
4 その他の通信サービス	0.00019	0.00006	0.00006	0.00006	0.00009	0.00006	0.00008	0.00007	0.00006	0.00008
5 公共放送	0.00043	0.00008	0.00040	0.00013	0.00006	0.00010	0.00012	0.00009	0.00008	0.00009
6 民間テレビジョン放送・多重放送	0.30400	0.00184	0.00573	0.00188	0.00188	0.00179	0.00252	0.00515	0.00270	0.00311
7 民間ラジオ放送	0.02121	0.00013	0.00038	0.00013	0.00013	0.00012	0.00018	0.00036	0.00019	0.00022
8 民間衛星放送	0.01488	0.00009	0.00026	0.00009	0.00009	0.00009	0.00012	0.00025	0.00013	0.00015
9 有線テレビジョン放送	0.00119	0.00001	0.00007	0.00001	0.00001	0.00001	0.00001	0.00003	0.00001	0.00001
10 有線ラジオ放送	0.00198	0.00003	0.00036	0.00003	0.00003	0.00002	0.00004	0.00006	0.00003	0.00004
11 ソフトウェア業	0.00229	0.00071	0.00126	0.00064	0.00285	0.00109	0.00102	0.00096	0.00100	0.00107
12 情報処理サービス	0.01948	0.00711	0.00893	0.00816	0.01747	0.00465	0.00700	0.00653	0.00675	0.00830
13 情報提供サービス	0.00535	0.00190	0.00245	0.00219	0.00470	0.00123	0.00185	0.00174	0.00179	0.00221
14 インターネット附属サービス	0.07391	0.00243	0.00552	0.00239	0.00376	0.00202	0.00314	0.00347	0.00292	0.00329
15 新聞	0.05306	0.00122	0.00185	0.00096	0.00194	0.00075	0.00137	0.00174	0.00194	0.00145
16 出版	0.01791	0.00161	0.00333	0.00108	0.00746	0.00093	0.00125	0.00131	0.00157	0.00129
17 ニュース供給	0.05918	0.00055	0.03770	0.00061	0.00061	0.00053	0.00071	0.00129	0.00076	0.00083
18 映像・音声・文字情報制作業(除、ニュース供給業)	0.17952	0.00169	0.11507	0.00188	0.00257	0.00164	0.00234	0.00394	0.00234	0.00260
19 パーソナルコンピュータ	0.00000	0.00000	0.00000	0.00000	0.00000	0.00000	0.00000	0.00000	0.00000	0.00000
20 電子計算機本体(除パソコン)	0.00000	0.00000	0.00000	0.00000	0.00000	0.00000	0.00000	0.00000	0.00000	0.00000
21 電子計算機付属装置	0.00001	0.00000	0.00000	0.00000	0.00000	0.00000	0.00001	0.00000	0.00000	0.00000
22 有線電気通信機器	0.00000	0.00000	0.00000	0.00047	0.00000	0.00000	0.00000	0.00000	0.00000	0.00000
23 携帯電話機	0.00004	0.00001	0.00001	0.00004	0.00002	0.00001	0.00001	0.00001	0.00001	0.00001
24 無線電気通信機器(除携帯電話機)	0.00002	0.00001	0.00001	0.00207	0.00001	0.00001	0.00002	0.00001	0.00001	0.00001
25 その他の電気通信機器	0.00003	0.00002	0.00002	0.01049	0.00003	0.00002	0.00004	0.00002	0.00002	0.00003
26 電子管	0.00002	0.00001	0.00001	0.00002	0.00001	0.00001	0.00002	0.00001	0.00001	0.00001
27 半導体素子	0.00004	0.00002	0.00003	0.00013	0.00003	0.00002	0.00004	0.00002	0.00002	0.00002
28 集積回路	0.00012	0.00005	0.00008	0.00032	0.00010	0.00006	0.00013	0.00005	0.00006	0.00006
29 液晶パネル	0.00030	0.00014	0.00020	0.00047	0.00024	0.00014	0.00032	0.00012	0.00014	0.00014
30 磁気テープ・磁気ディスク	0.00076	0.00026	0.00032	0.00003	0.00071	0.00002	0.00003	0.00004	0.00004	0.00003
31 その他の電子部品	0.00384	0.00191	0.00243	0.00769	0.00332	0.00185	0.00453	0.00170	0.00167	0.00185
32 ラジオ・テレビ受信機	0.00000	0.00000	0.00000	0.00001	0.00000	0.00000	0.00000	0.00000	0.00000	0.00000
33 ビデオ機器・デジタルカメラ	0.00001	0.00000	0.00000	0.00000	0.00000	0.00000	0.00001	0.00000	0.00000	0.00000
34 通信ケーブル・光ファイバケーブル	0.00004	0.00003	0.00004	0.06432	0.00008	0.00005	0.00006	0.00003	0.00004	0.00005
35 事務用機械	0.00104	0.00051	0.00067	0.00078	0.00097	0.00041	0.00112	0.00043	0.00045	0.00047
36 電気音響機器	0.00001	0.00001	0.00001	0.00006	0.00001	0.00001	0.00001	0.00001	0.00001	0.00001
37 情報記録物	0.00288	0.00003	0.00229	0.00004	0.00006	0.00003	0.00004	0.00007	0.00004	0.00005
38 電子計算機・関連機器賃貸業	0.00425	0.00212	0.00213	0.00166	0.00352	0.00096	0.00186	0.00171	0.00195	0.00229
39 事務用機械器具(除電算機等)賃貸業	0.00119	0.00036	0.00049	0.00024	0.00098	0.00032	0.00115	0.00033	0.00052	0.00053
40 通信機械器具賃貸業	0.00107	0.00143	0.00028	0.00039	0.00041	0.00079	0.00201	0.00068	0.00056	0.00072
41 広告	1.02136	0.00618	0.01806	0.00630	0.00629	0.00601	0.00844	0.01730	0.00907	0.01043
42 印刷・製版・製本	0.05078	1.05740	0.00927	0.00390	0.02861	0.00348	0.00422	0.01243	0.00673	0.01063
43 映画館、劇場・興行場	0.01621	0.00014	1.00787	0.00015	0.00020	0.00014	0.00019	0.00034	0.00019	0.00022
44 電気通信施設建設	0.00000	0.00000	0.00000	1.00000	0.00000	0.00000	0.00000	0.00000	0.00000	0.00000
45 研究	0.00929	0.01582	0.00345	0.01348	1.01229	0.01038	0.01258	0.01367	0.03203	0.01857
46 農林水産業	0.00219	0.00427	0.00166	0.00085	0.00280	1.14060	0.00069	0.19917	0.01103	0.02918
47 鉱業	0.00048	0.00068	0.00076	0.00075	0.00060	0.01003	1.00303	0.00077	0.00099	0.00149
48 飲食料品	0.00414	0.00111	0.00372	0.00038	0.00375	0.10825	0.00040	1.18906	0.00410	0.00509
49 繊維製品	0.00110	0.00113	0.00085	0.00124	0.00080	0.00237	0.00205	0.00129	1.09410	0.00384
50 パルプ・紙・木製品	0.02626	0.13763	0.00942	0.00744	0.02037	0.03478	0.00825	0.03147	0.01686	1.32729
51 化学製品	0.01696	0.06241	0.00993	0.01782	0.02502	0.07172	0.01878	0.03503	0.13423	0.07003
52 石油・石炭製品	0.01331	0.01506	0.01645	0.01527	0.01761	0.03734	0.12004	0.02041	0.02626	0.02514
53 プラスチック・ゴム	0.01490	0.07393	0.00586	0.00314	0.01962	0.02208	0.01484	0.03794	0.02148	0.00424
54 窯業・土石製品	0.00177	0.00241	0.00146	0.02090	0.00402	0.00472	0.00305	0.00437	0.00280	0.00894
55 鉄鋼	0.00512	0.00797	0.00039	0.04073	0.00507	0.00722	0.02481	0.01308	0.00609	0.04178
56 非鉄金属	0.00138	0.00331	0.00091	0.01569	0.00138	0.00156	0.00343	0.00331	0.00157	0.00513
57 金属製品	0.00292	0.00529	0.00248	0.03818	0.00323	0.00603	0.02569	0.01910	0.00615	0.02015
58 はん用機械	0.00156	0.00099	0.00105	0.00339	0.00133	0.00081	0.00461	0.00079	0.00075	0.00227
59 生産用機械	0.00188	0.00114	0.00115	0.00169	0.00154	0.00084	0.00404	0.00090	0.00084	0.00108
60 業務用機械	0.00064	0.00021	0.00042	0.00023	0.00022	0.00041	0.00031	0.00025	0.00020	0.00024
61 電気機械	0.00202	0.00080	0.00193	0.00609	0.00129	0.00103	0.00210	0.00076	0.00070	0.00096
62 輸送機械	0.00096	0.00533	0.00597	0.00763	0.00760	0.01217	0.01112	0.00632	0.00453	0.00567
63 その他の製造工業製品	0.00268	0.00080	0.00157	0.00200	0.00570	0.00107	0.00288	0.00099	0.00768	0.00219
64 建設	0.01089	0.01068	0.01367	0.00662	0.01465	0.01261	0.02205	0.00881	0.01284	0.01937
65 電力・ガス・熱供給	0.01834	0.03097	0.04015	0.02116	0.02073	0.02411	0.04967	0.02969	0.04167	0.06677
66 水道	0.00251	0.00231	0.00734	0.00205	0.00839	0.00317	0.00713	0.00495	0.00327	0.00489
67 廃棄物処理	0.00306	0.00160	0.00753	0.00701	0.00304	0.00137	0.00298	0.00186	0.00146	0.00239
68 商業	0.04341	0.12302	0.04092	0.05966	0.05145	0.09141	0.06058	0.13447	0.13321	0.16308
69 金融・保険	0.01657	0.01881	0.01604	0.05781	0.01349	0.01587	0.05946	0.01614	0.02918	0.02372
70 不動産	0.03059	0.01501	0.02991	0.00983	0.03004	0.01134	0.02050	0.01393	0.01456	0.01572
71 運輸・郵便	0.03594	0.04220	0.03438	0.03471	0.03607	0.04383	0.05144	0.05151	0.03524	0.06033
72 公務	0.00019	0.00011	0.00014	0.00014	0.00018	0.00039	0.00025	0.00019	0.00012	0.00016
73 教育	0.00542	0.00046	0.00105	0.00075	0.00061	0.00045	0.00119	0.00076	0.00045	0.00077
74 医療・福祉	0.00040	0.00011	0.00018	0.00011	0.00013	0.00053	0.00013	0.00018	0.00009	0.00013
75 その他の非営利団体サービス	0.00494	0.00142	0.00460	0.00145	0.00336	0.00165	0.00383	0.00182	0.00214	0.00179
76 対事業所サービス	0.16413	0.08166	0.10068	0.13524	0.13268	0.06689	0.19335	0.06897	0.06875	0.07280
77 対個人サービス	0.03208	0.00076	0.02972	0.00084	0.00320	0.00115	0.00099	0.00419	0.00092	0.00097
78 事務用品	0.00351	0.00190	0.00271	0.00143	0.00834	0.00143	0.00212	0.00175	0.00224	0.00201
79 分類不明	0.00899	0.00527	0.00655	0.00645	0.00847	0.01845	0.01173	0.00893	0.00591	0.00752
計	2.39828	1.73281	1.65756	1.69987	1.58045	1.78403	1.80840	1.99601	1.74557	2.11202
影響力係数	1.27973	0.94730	0.88522	0.90781	0.84404	0.95810	0.96577	1.06587	0.94771	1.12792

2018年 情報通信産業連関表(逆行列係数表 実質)(I-(I-M)A)⁻¹型

	51	52	53	54	55	56	57	58	59	60
	化学製品	石油・石炭製 品	プラスチック・ ゴム	窯業・土石製 品	鉄鋼	非鉄金属	金属製品	はん用機械	生産用機械	業務用機械
1 固定電気通信	0.00577	0.00050	0.00416	0.00274	0.00229	0.00235	0.00328	0.00333	0.00337	0.00378
2 移動電気通信	0.00697	0.00049	0.00382	0.00262	0.00214	0.00210	0.00334	0.00324	0.00320	0.00321
3 その他の電気通信	0.00146	0.00014	0.00116	0.00077	0.00065	0.00071	0.00086	0.00096	0.00099	0.00113
4 その他の通信サービス	0.00008	0.00002	0.00007	0.00007	0.00006	0.00006	0.00007	0.00006	0.00005	0.00006
5 公共放送	0.00006	0.00003	0.00006	0.00006	0.00009	0.00007	0.00007	0.00007	0.00007	0.00006
6 民間テレビジョン放送・多重放送	0.00909	0.00027	0.00410	0.00196	0.00127	0.00125	0.00170	0.00247	0.00216	0.00305
7 民間ラジオ放送	0.00063	0.00002	0.00029	0.00014	0.00009	0.00009	0.00012	0.00017	0.00015	0.00021
8 民間衛星放送	0.00044	0.00001	0.00020	0.00010	0.00006	0.00006	0.00008	0.00012	0.00011	0.00015
9 有線テレビジョン放送	0.00004	0.00000	0.00002	0.00001	0.00001	0.00001	0.00001	0.00001	0.00001	0.00001
10 有線ラジオ放送	0.00007	0.00000	0.00004	0.00003	0.00002	0.00002	0.00003	0.00003	0.00003	0.00003
11 ソフトウェア業	0.00124	0.00011	0.00107	0.00092	0.00074	0.00076	0.00073	0.00109	0.00120	0.00108
12 情報処理サービス	0.01121	0.00099	0.00887	0.00782	0.00621	0.00582	0.00765	0.00860	0.01081	0.00983
13 情報提供サービス	0.00306	0.00026	0.00239	0.00212	0.00166	0.00155	0.00205	0.00232	0.00295	0.00267
14 インターネット附属サービス	0.00534	0.00056	0.00360	0.00281	0.00204	0.00189	0.00271	0.00329	0.00270	0.00398
15 新聞	0.00242	0.00020	0.00193	0.00116	0.00068	0.00090	0.00136	0.00129	0.00118	0.00183
16 出版	0.00238	0.00012	0.00113	0.00096	0.00052	0.00065	0.00107	0.00119	0.00134	0.00167
17 ニュース供給	0.00199	0.00008	0.00106	0.00059	0.00047	0.00039	0.00052	0.00072	0.00067	0.00081
18 映像・音声・文字情報制作業(除、ニュース供給業)	0.00613	0.00026	0.00327	0.00185	0.00146	0.00124	0.00160	0.00223	0.00208	0.00255
19 パーソナルコンピュータ	0.00000	0.00000	0.00000	0.00000	0.00000	0.00000	0.00000	0.00000	0.00000	0.00000
20 電子計算機本体(除パソコン)	0.00000	0.00000	0.00000	0.00000	0.00000	0.00000	0.00000	0.00000	0.00000	0.00000
21 電子計算機付属装置	0.00000	0.00000	0.00000	0.00000	0.00000	0.00000	0.00000	0.00000	0.00002	0.00000
22 有線電気通信機器	0.00000	0.00000	0.00000	0.00000	0.00000	0.00000	0.00000	0.00000	0.00000	0.00000
23 携帯電話機	0.00001	0.00000	0.00001	0.00001	0.00001	0.00001	0.00001	0.00001	0.00001	0.00001
24 無線電気通信機器(除携帯電話機)	0.00001	0.00000	0.00001	0.00001	0.00001	0.00001	0.00001	0.00001	0.00001	0.00001
25 その他の電気通信機器	0.00002	0.00000	0.00003	0.00003	0.00003	0.00002	0.00003	0.00008	0.00005	0.00003
26 電子管	0.00001	0.00000	0.00001	0.00001	0.00001	0.00001	0.00001	0.00003	0.00003	0.00005
27 半導体素子	0.00002	0.00000	0.00002	0.00002	0.00001	0.00001	0.00009	0.00022	0.00022	0.00305
28 集積回路	0.00005	0.00001	0.00006	0.00007	0.00004	0.00004	0.00012	0.00057	0.00106	0.00998
29 液晶パネル	0.00013	0.00002	0.00015	0.00017	0.00010	0.00009	0.00015	0.00091	0.00157	0.04493
30 磁気テープ・磁気ディスク	0.00011	0.00000	0.00006	0.00004	0.00002	0.00003	0.00003	0.00005	0.00006	0.00009
31 その他の電子部品	0.00190	0.00033	0.00207	0.00232	0.00137	0.00153	0.00625	0.01802	0.01502	0.10155
32 ラジオ・テレビ受信機	0.00000	0.00000	0.00000	0.00000	0.00000	0.00000	0.00000	0.00000	0.00000	0.00000
33 ビデオ機器・デジタルカメラ	0.00000	0.00000	0.00000	0.00000	0.00000	0.00000	0.00000	0.00000	0.00001	0.00000
34 通信ケーブル・光ファイバケーブル	0.00005	0.00001	0.00005	0.00006	0.00007	0.00004	0.00006	0.00008	0.00013	0.00048
35 事務用機械	0.00050	0.00008	0.00053	0.00059	0.00035	0.00033	0.00046	0.00055	0.00052	0.00051
36 電気音響機器	0.00001	0.00000	0.00001	0.00001	0.00001	0.00001	0.00001	0.00001	0.00001	0.00001
37 情報記録物	0.00011	0.00001	0.00006	0.00004	0.00003	0.00003	0.00003	0.00004	0.00004	0.00005
38 電子計算機・関連機器賃貸業	0.00192	0.00022	0.00281	0.00133	0.00166	0.00124	0.00182	0.00166	0.00171	0.00183
39 事務用機械器具(除電算機等)賃貸業	0.00056	0.00010	0.00042	0.00065	0.00028	0.00030	0.00041	0.00042	0.00044	0.00048
40 通信機械器具賃貸業	0.00047	0.00017	0.00070	0.00080	0.00048	0.00045	0.00062	0.00106	0.00148	0.00070
41 広告	0.00354	0.00092	0.01378	0.00658	0.00427	0.00420	0.00572	0.00828	0.00726	0.01023
42 印刷・製版・製本	0.00998	0.00053	0.00537	0.00514	0.00273	0.00327	0.00583	0.00531	0.00542	0.00810
43 映画館・劇場・興行場	0.00054	0.00002	0.00028	0.00015	0.00012	0.00010	0.00013	0.00018	0.00017	0.00021
44 電気通信施設建設	0.00000	0.00000	0.00000	0.00000	0.00000	0.00000	0.00000	0.00000	0.00000	0.00000
45 研究	0.10859	0.00286	0.05377	0.02733	0.01725	0.02363	0.01828	0.03909	0.05322	0.08706
46 農林水産業	0.00595	0.00007	0.01895	0.00156	0.00036	0.00056	0.00057	0.00072	0.00087	0.00141
47 鉱業	0.00279	0.00276	0.00118	0.00336	0.00742	0.00660	0.00281	0.00174	0.00140	0.00108
48 飲食料品	0.00872	0.00006	0.00365	0.00114	0.00029	0.00034	0.00036	0.00045	0.00051	0.00078
49 繊維製品	0.00100	0.00011	0.00218	0.00179	0.00062	0.00074	0.00099	0.00099	0.00112	0.00119
50 ハルブ・紙・木製品	0.02898	0.00091	0.01924	0.03244	0.00552	0.00742	0.01044	0.00831	0.00764	0.01456
51 化学製品	1.36027	0.00255	0.26591	0.04028	0.00930	0.01477	0.01673	0.01454	0.01619	0.03379
52 石油・石炭製品	0.10549	1.04544	0.03011	0.04166	0.07737	0.01518	0.03312	0.02134	0.01839	0.01598
53 プラスチック・ゴム	0.03596	0.00099	1.26822	0.01583	0.00495	0.01146	0.01106	0.02305	0.03233	0.05085
54 窯業・土石製品	0.00917	0.00058	0.00835	1.08560	0.01311	0.01150	0.01062	0.01339	0.00953	0.03054
55 鉄鋼	0.01120	0.00135	0.01579	0.02977	2.15946	0.00851	0.58330	0.31950	0.25656	0.09005
56 非鉄金属	0.00659	0.00022	0.00476	0.01116	0.01263	1.35730	0.05811	0.04213	0.02540	0.04657
57 金属製品	0.01490	0.00138	0.01293	0.01550	0.00499	0.00458	1.07803	0.04538	0.04219	0.05018
58 はん用機械	0.00094	0.00021	0.00154	0.00345	0.00099	0.00068	0.00211	1.15061	0.04699	0.01798
59 生産用機械	0.00100	0.00021	0.00459	0.00224	0.00094	0.00079	0.00158	0.00411	1.12726	0.00336
60 業務用機械	0.00018	0.00003	0.00024	0.00020	0.00017	0.00016	0.00022	0.00232	0.00444	1.03687
61 電気機械	0.00082	0.00016	0.00097	0.00107	0.00070	0.00061	0.00160	0.02308	0.02236	0.01676
62 輸送機械	0.00525	0.00155	0.00562	0.00667	0.00467	0.00433	0.00535	0.00558	0.00619	0.00510
63 その他の製造工業製品	0.00130	0.00014	0.00105	0.00197	0.00154	0.00094	0.00098	0.00098	0.00177	0.00280
64 建設	0.01655	0.00238	0.01684	0.02151	0.02498	0.01538	0.02132	0.01372	0.01258	0.01241
65 電力・ガス・熱供給	0.04772	0.00989	0.04591	0.07105	0.07887	0.04893	0.05124	0.03596	0.03000	0.02905
66 水道	0.00550	0.00086	0.00377	0.00305	0.00325	0.00255	0.00278	0.00254	0.00248	0.00304
67 廃棄物処理	0.00373	0.00034	0.00173	0.00382	0.00168	0.00132	0.00137	0.00139	0.00105	0.00170
68 商業	0.08513	0.01285	0.12700	0.07671	0.10873	0.10191	0.12135	0.10314	0.09013	0.09276
69 金融・保険	0.01771	0.00571	0.01439	0.02099	0.01678	0.01783	0.02417	0.01809	0.01703	0.02193
70 不動産	0.01479	0.00234	0.01583	0.01291	0.01169	0.00994	0.01565	0.01418	0.01340	0.01314
71 運輸・郵便	0.04431	0.02658	0.04148	0.06273	0.05877	0.05418	0.05151	0.04113	0.03616	0.03802
72 公務	0.00012	0.00003	0.00014	0.00028	0.00017	0.00018	0.00016	0.00035	0.00027	0.00016
73 教育	0.00115	0.00011	0.00075	0.00117	0.00050	0.00049	0.00131	0.00158	0.00149	0.00130
74 医療・福祉	0.00013	0.00004	0.00011	0.00014	0.00012	0.00011	0.00011	0.00012	0.00010	0.00009
75 その他の非営利団体サービス	0.00315	0.00033	0.00182	0.00200	0.00200	0.00101	0.00194	0.00324	0.00285	0.00240
76 対事業所サービス	0.07822	0.01400	0.08608	0.09566	0.05701	0.05308	0.07601	0.08795	0.08181	0.07992
77 対個人サービス	0.00175	0.00013	0.00110	0.00074	0.00065	0.00063	0.00075	0.00092	0.00096	0.00104
78 事務用品	0.00227	0.00021	0.00148	0.00211	0.00105	0.00125	0.00141	0.00208	0.00224	0.00225
79 分類不明	0.00586	0.00146	0.00679	0.01350	0.00828	0.00848	0.00773	0.01638	0.01304	0.00743
計	2.14257	1.16335	2.14793	1.75616	2.72887	1.81899	2.26412	2.12958	2.04825	2.02448
影響力係数	1.14424	0.62129	1.14710	0.93788	1.45735	0.97143	1.20915	1.13730	1.09387	1.08544

2018年 情報通信産業連関表(逆行列係数表 実質) (I-(I-M)A)⁻¹型

	61	62	63	64	65	66	67	68	69	70
	電気機械	輸送機械	その他の製造工業製品	建設	電力・ガス・熱供給	水道	廃棄物処理	商業	金融・保険	不動産
1 固定電気通信	0.00368	0.00350	0.00392	0.00417	0.00194	0.00852	0.00402	0.01012	0.01206	0.00162
2 移動電気通信	0.00314	0.00281	0.00358	0.00616	0.00177	0.00460	0.00268	0.00909	0.00612	0.00257
3 その他の電気通信	0.00102	0.00110	0.00110	0.00104	0.00048	0.00127	0.00103	0.00341	0.00243	0.00034
4 その他の通信サービス	0.00006	0.00006	0.00007	0.00007	0.00005	0.00007	0.00006	0.00015	0.00009	0.00002
5 公共放送	0.00007	0.00007	0.00007	0.00013	0.00004	0.00007	0.00024	0.00028	0.00008	0.00005
6 民間テレビジョン放送・多重放送	0.00307	0.00355	0.00453	0.00191	0.00223	0.00355	0.00114	0.00352	0.01089	0.00222
7 民間ラジオ放送	0.00021	0.00025	0.00032	0.00013	0.00016	0.00025	0.00008	0.00025	0.00076	0.00015
8 民間衛星放送	0.00015	0.00017	0.00022	0.00009	0.00011	0.00017	0.00006	0.00017	0.00053	0.00011
9 有線テレビジョン放送	0.00001	0.00002	0.00002	0.00001	0.00001	0.00002	0.00001	0.00002	0.00004	0.00001
10 有線ラジオ放送	0.00003	0.00004	0.00005	0.00003	0.00003	0.00003	0.00002	0.00008	0.00034	0.00004
11 ソフトウェア業	0.00119	0.00108	0.00101	0.00082	0.00058	0.00494	0.00040	0.00238	0.00201	0.00131
12 情報処理サービス	0.01211	0.00792	0.00825	0.00619	0.01229	0.03342	0.00504	0.01550	0.03311	0.00395
13 情報提供サービス	0.00332	0.00213	0.00219	0.00165	0.00336	0.00905	0.00137	0.00380	0.00810	0.00101
14 インターネット附属サービス	0.00364	0.00333	0.00433	0.00277	0.00198	0.00405	0.00169	0.00935	0.00828	0.00166
15 新聞	0.00164	0.00143	0.00197	0.00109	0.00085	0.00129	0.00081	0.00209	0.00293	0.00057
16 出版	0.00152	0.00144	0.00203	0.00156	0.00054	0.00098	0.00073	0.00084	0.00195	0.00054
17 ニュース供給	0.00084	0.00093	0.00112	0.00060	0.00061	0.00118	0.00036	0.00102	0.00283	0.00055
18 映像・音声・文字情報制作業(除、ニュース供給業)	0.00263	0.00290	0.00343	0.00185	0.00189	0.00442	0.00219	0.00311	0.00862	0.00167
19 パーソナルコンピュータ	0.00000	0.00000	0.00000	0.00000	0.00000	0.00000	0.00000	0.00000	0.00000	0.00000
20 電子計算機本体(除パソコン)	0.00000	0.00000	0.00000	0.00000	0.00000	0.00000	0.00000	0.00000	0.00000	0.00000
21 電子計算機付属装置	0.00000	0.00000	0.00000	0.00000	0.00000	0.00001	0.00000	0.00000	0.00000	0.00000
22 有線電気通信機器	0.00000	0.00000	0.00000	0.00002	0.00000	0.00000	0.00000	0.00000	0.00000	0.00000
23 携帯電話機	0.00001	0.00001	0.00001	0.00003	0.00001	0.00001	0.00001	0.00003	0.00002	0.00001
24 無線電気通信機器(除携帯電話機)	0.00001	0.00030	0.00001	0.00009	0.00001	0.00003	0.00001	0.00001	0.00001	0.00001
25 その他の電気通信機器	0.00003	0.00004	0.00002	0.00100	0.00006	0.00010	0.00002	0.00002	0.00002	0.00005
26 電子管	0.00094	0.00005	0.00002	0.00002	0.00001	0.00002	0.00001	0.00001	0.00001	0.00000
27 半導体素子	0.00394	0.00044	0.00203	0.00007	0.00002	0.00005	0.00002	0.00003	0.00002	0.00001
28 集積回路	0.01011	0.00161	0.00153	0.00018	0.00007	0.00015	0.00006	0.00008	0.00007	0.00003
29 液晶パネル	0.02359	0.00212	0.00395	0.00039	0.00018	0.00039	0.00014	0.00021	0.00018	0.00008
30 磁気テープ・磁気ディスク	0.00008	0.00008	0.00006	0.00002	0.00003	0.00005	0.00002	0.00004	0.00008	0.00001
31 その他の電子部品	0.08327	0.01284	0.00641	0.00506	0.00252	0.00548	0.00203	0.00261	0.00269	0.00116
32 ラジオ・テレビ受信機	0.00000	0.00066	0.00001	0.00000	0.00000	0.00001	0.00000	0.00000	0.00000	0.00000
33 ビデオ機器・デジタルカメラ	0.00000	0.00000	0.00000	0.00001	0.00000	0.00001	0.00000	0.00000	0.00000	0.00000
34 通信ケーブル・光ファイバケーブル	0.00034	0.00006	0.00012	0.00232	0.00012	0.00019	0.00003	0.00004	0.00003	0.00012
35 事務用機械	0.00054	0.00054	0.00053	0.00087	0.00063	0.00136	0.00058	0.00069	0.00079	0.00029
36 電気音響機器	0.00001	0.00133	0.00001	0.00007	0.00001	0.00002	0.00001	0.00001	0.00001	0.00001
37 情報記録物	0.00005	0.00005	0.00006	0.00003	0.00004	0.00010	0.00004	0.00006	0.00016	0.00003
38 電子計算機・同関連機器賃貸業	0.00167	0.00175	0.00203	0.00166	0.00309	0.00323	0.00149	0.00442	0.00757	0.00095
39 事務用機械器具(除電算機等)賃貸業	0.00034	0.00033	0.00034	0.00035	0.00025	0.00095	0.00126	0.00023	0.00083	0.00035
40 通信機械器具賃貸業	0.00155	0.00122	0.00094	0.00063	0.00066	0.00040	0.00058	0.00031	0.00026	0.00011
41 広告	0.01030	0.01191	0.01522	0.00639	0.00748	0.01190	0.00381	0.01180	0.03657	0.00744
42 印刷・製版・製本	0.00862	0.00695	0.01088	0.00413	0.00470	0.00626	0.00545	0.00804	0.01996	0.00221
43 映画館・劇場・興行場	0.00022	0.00024	0.00029	0.00015	0.00016	0.00035	0.00016	0.00026	0.00073	0.00014
44 電気通信施設建設	0.00000	0.00000	0.00000	0.00000	0.00000	0.00000	0.00000	0.00000	0.00000	0.00000
45 研究	0.07173	0.08889	0.04476	0.00972	0.00907	0.00717	0.00362	0.00614	0.00346	0.00134
46 農林水産業	0.00148	0.00171	0.01630	0.00265	0.00037	0.00110	0.00052	0.00071	0.00052	0.00025
47 鉱業	0.00122	0.00152	0.00105	0.00133	0.01356	0.00132	0.00103	0.00061	0.00026	0.00020
48 飲食料品	0.00074	0.00084	0.00790	0.00065	0.00022	0.00050	0.00027	0.00056	0.00035	0.00018
49 繊維製品	0.00166	0.00169	0.00446	0.00170	0.00043	0.00093	0.00099	0.00167	0.00093	0.00022
50 ハルブ・紙・木製品	0.01637	0.01016	0.06241	0.04876	0.00760	0.01156	0.00884	0.01406	0.01233	0.00043
51 化学製品	0.03343	0.03745	0.08714	0.01642	0.00430	0.02442	0.02002	0.00467	0.00474	0.00187
52 石油・石炭製品	0.01570	0.02112	0.02437	0.02810	0.07855	0.02702	0.02400	0.01645	0.00676	0.00381
53 プラスチック・ゴム	0.05586	0.07938	0.09011	0.02055	0.00417	0.04026	0.01346	0.00994	0.00825	0.00299
54 窯業・土石製品	0.02014	0.01861	0.01606	0.05073	0.00311	0.01011	0.00183	0.00160	0.00125	0.00272
55 鉄鋼	0.12829	0.20742	0.04223	0.10859	0.00784	0.01636	0.00349	0.00568	0.00380	0.00611
56 非鉄金属	0.06072	0.03776	0.02817	0.01417	0.00159	0.00288	0.00078	0.00104	0.00081	0.00091
57 金属製品	0.03611	0.02158	0.03424	0.09426	0.00619	0.01032	0.00232	0.00548	0.00203	0.00505
58 はん用機械	0.01590	0.01359	0.00197	0.00813	0.00134	0.00961	0.00092	0.00109	0.00109	0.00074
59 生産用機械	0.00369	0.00278	0.00149	0.00195	0.00128	0.00303	0.00099	0.00125	0.00130	0.00055
60 業務用機械	0.00078	0.00067	0.00054	0.00040	0.00018	0.00043	0.00016	0.00097	0.00019	0.00008
61 電気機械	1.08796	0.04500	0.00288	0.00761	0.00122	0.00258	0.00079	0.00117	0.00101	0.00070
62 輸送機械	0.00534	1.73424	0.00547	0.00868	0.00701	0.01236	0.00564	0.00637	0.00675	0.00255
63 その他の製造工業製品	0.00165	0.00161	1.02780	0.00218	0.00079	0.00141	0.00108	0.00091	0.00105	0.00033
64 建設	0.01264	0.01164	0.01176	1.00932	0.04857	0.07700	0.01277	0.01312	0.01095	0.04774
65 電力・ガス・熱供給	0.02991	0.04018	0.02608	0.02252	1.15295	0.06784	0.05214	0.02554	0.01004	0.00874
66 水道	0.00273	0.00272	0.00298	0.00254	0.00206	1.07824	0.01266	0.00414	0.00261	0.00108
67 廃棄物処理	0.00131	0.00181	0.00136	0.00260	0.01212	0.00281	1.00100	0.00218	0.00315	0.00053
68 商業	0.09646	0.10690	0.14034	0.09617	0.03643	0.05033	0.02820	1.03193	0.02060	0.00976
69 金融・保険	0.01505	0.01808	0.03564	0.02526	0.02967	0.01462	0.01606	0.02666	1.06574	0.00781
70 不動産	0.01356	0.01315	0.01453	0.01527	0.01545	0.01229	0.00784	0.00478	0.00305	1.02658
71 運輸・郵便	0.03949	0.04652	0.04531	0.04446	0.05235	0.02862	0.04789	0.03494	0.03809	0.00740
72 公務	0.00019	0.00015	0.00016	0.00041	0.00014	0.00034	0.00007	0.00021	0.00014	0.00014
73 教育	0.00249	0.00110	0.00083	0.00084	0.00132	0.00097	0.00059	0.00094	0.00108	0.00022
74 医療・福祉	0.00010	0.00010	0.00011	0.00014	0.00011	0.00036	0.00009	0.00013	0.00023	0.00005
75 その他の非営利団体サービス	0.00160	0.00150	0.00186	0.00189	0.00210	0.00788	0.00245	0.00108	0.00300	0.00071
76 対事業所サービス	0.08404	0.08625	0.08050	0.15022	0.11029	0.23823	0.08459	0.10868	0.11458	0.04810
77 対個人サービス	0.00108	0.00116	0.00116	0.00097	0.00069	0.00141	0.00048	0.00173	0.00186	0.00101
78 事務用品	0.00239	0.00205	0.00298	0.00190	0.00080	0.00201	0.00389	0.00280	0.00437	0.00091
79 分類不明	0.00912	0.00720	0.00742	0.01950	0.00666	0.01611	0.00355	0.01010	0.00661	0.00653
計	2.05489	2.74182	1.95323	1.87435	1.66947	1.89138	1.40268	1.48342	1.54099	1.30455
影響力係数	1.09741	1.48427	1.04312	1.00100	0.89158	1.01009	0.74910	0.79222	0.82296	0.69669

2018年 情報通信産業連関表(逆行列係数表 実質) (I-(I-M)A)⁻¹型

	71	72	73	74	75	76	77	78	79	計	感応度係数
	運輸・郵便	公務	教育	医療・福祉	その他の非営利団体サービス	対事業所サービス	対個人サービス	事務用品	分類不明		
1 固定電気通信	0.00390	0.00715	0.00157	0.00369	0.00971	0.00468	0.00433	0.00486	0.01407	2.08162	1.11169
2 移動電気通信	0.00317	0.00224	0.00119	0.00422	0.01109	0.00409	0.00658	0.00443	0.02501	1.86851	0.99787
3 その他の電気通信	0.00092	0.00104	0.00047	0.00077	0.00195	0.00109	0.00111	0.00150	0.00276	1.16435	0.62182
4 その他の通信サービス	0.00081	0.00033	0.00003	0.00005	0.00009	0.00005	0.00007	0.00011	0.00039	1.02440	0.54708
5 公共放送	0.00012	0.00005	0.00011	0.00019	0.00038	0.00013	0.00032	0.00012	0.00007	1.01018	0.53948
6 民間テレビジョン放送・多重放送	0.00242	0.00165	0.00176	0.00239	0.00304	0.00408	0.00410	0.00286	0.00227	1.73010	0.92396
7 民間ラジオ放送	0.00017	0.00012	0.00012	0.00017	0.00021	0.00028	0.00029	0.00020	0.00016	1.11165	0.59368
8 民間衛星放送	0.00012	0.00008	0.00009	0.00012	0.00015	0.00020	0.00020	0.00014	0.00011	1.03698	0.55380
9 有線テレビジョン放送	0.00003	0.00001	0.00001	0.00004	0.00002	0.00002	0.00159	0.00001	0.00002	1.02362	0.54666
10 有線ラジオ放送	0.00006	0.00003	0.00002	0.00007	0.00005	0.00004	0.00276	0.00005	0.00004	1.03335	0.55186
11 ソフトウェア業	0.00056	0.00141	0.00090	0.00092	0.00318	0.00211	0.00096	0.00122	0.00157	1.18763	0.63425
12 情報処理サービス	0.00794	0.01194	0.00331	0.00878	0.02091	0.01051	0.00713	0.00898	0.00572	2.03135	1.08484
13 情報提供サービス	0.00216	0.00317	0.00090	0.00238	0.00571	0.00284	0.00193	0.00231	0.00155	1.27896	0.68303
14 インターネット附随サービス	0.00285	0.00268	0.00122	0.00236	0.00366	0.00788	0.00286	0.00450	0.00531	1.74772	0.93337
15 新聞	0.00134	0.00194	0.00120	0.00111	0.00325	0.00237	0.00179	0.00147	0.00074	1.20569	0.64390
16 出版	0.00166	0.00308	0.00338	0.00228	0.01114	0.00168	0.00144	0.00105	0.00069	1.15552	0.61711
17 ニュース供給	0.00070	0.00067	0.00056	0.00077	0.00207	0.00125	0.00143	0.00078	0.00136	1.55514	0.83052
18 映像・音声・文字情報制作業(除、ニュース供給業)	0.00219	0.00208	0.00173	0.00250	0.00632	0.00382	0.00442	0.00241	0.00418	2.70207	1.44304
19 パーソナルコンピュータ	0.00000	0.00000	0.00000	0.00000	0.00000	0.00002	0.00000	0.00000	0.00000	1.00496	0.53670
20 電子計算機本体(除パソコン)	0.00000	0.00000	0.00000	0.00000	0.00000	0.00001	0.00000	0.00000	0.00000	1.00601	0.53726
21 電子計算機付属装置	0.00000	0.00000	0.00000	0.00000	0.00000	0.00004	0.00000	0.00000	0.00000	1.01819	0.54376
22 有線電気通信機器	0.00000	0.00003	0.00000	0.00000	0.00000	0.00001	0.00000	0.00000	0.00000	1.00067	0.53441
23 携帯電話機	0.00001	0.00001	0.00001	0.00001	0.00001	0.00002	0.00002	0.00001	0.00000	1.00000	0.53472
24 無線電気通信機器(除携帯電話機)	0.00002	0.00127	0.00001	0.00001	0.00001	0.00010	0.00001	0.00001	0.00004	1.00489	0.53666
25 その他の電気通信機器	0.00003	0.00029	0.00002	0.00002	0.00002	0.00011	0.00002	0.00002	0.00002	1.03820	0.55445
26 電子管	0.00001	0.00002	0.00001	0.00001	0.00001	0.00011	0.00001	0.00002	0.00000	1.01953	0.54448
27 半導体素子	0.00003	0.00008	0.00001	0.00004	0.00002	0.00022	0.00002	0.00027	0.00002	1.10425	0.58972
28 集積回路	0.00010	0.00022	0.00004	0.00013	0.00008	0.00066	0.00005	0.00092	0.00007	1.26424	0.67517
29 液晶パネル	0.00020	0.00064	0.00010	0.00045	0.00019	0.00171	0.00014	0.00096	0.00017	1.69523	0.90534
30 磁気テープ・磁気ディスク	0.00002	0.00007	0.00002	0.00004	0.00005	0.00004	0.00003	0.00154	0.00004	1.02335	0.54652
31 その他の電子部品	0.00248	0.00694	0.00129	0.00271	0.00261	0.02462	0.00160	0.04226	0.00213	4.83575	2.58253
32 ラジオ・テレビ受信機	0.00002	0.00002	0.00000	0.00000	0.00000	0.00002	0.00000	0.00000	0.00000	1.00095	0.53456
33 ビデオ機器・デジタルカメラ	0.00000	0.00000	0.00000	0.00000	0.00000	0.00003	0.00000	0.00000	0.00000	1.00191	0.53507
34 通信ケーブル・光ファイバケーブル	0.00006	0.00008	0.00006	0.00004	0.00003	0.00004	0.00003	0.00005	0.00098	1.10983	0.59270
35 事務用機械	0.00062	0.00071	0.00035	0.00057	0.00076	0.00617	0.00044	0.02862	0.00050	1.25403	0.66971
36 電気音響機器	0.00004	0.00002	0.00000	0.00001	0.00001	0.00006	0.00001	0.00001	0.00001	1.01745	0.54337
37 情報記録物	0.00006	0.00004	0.00004	0.00005	0.00012	0.00007	0.00013	0.00005	0.00000	1.04695	0.55912
38 電子計算機・同関連機器賃貸業	0.00240	0.00861	0.00137	0.00195	0.00456	0.00211	0.00134	0.00251	0.00148	1.24781	0.66639
39 事務用機械器具(除電算機等)賃貸業	0.00131	0.00175	0.00050	0.00087	0.00088	0.00046	0.00045	0.00037	0.00026	1.05665	0.56431
40 通信機械器具賃貸業	0.00118	0.00041	0.00017	0.00073	0.00031	0.00086	0.00039	0.00053	0.00024	1.07404	0.57359
41 広告	0.00812	0.00555	0.00592	0.00803	0.01018	0.01370	0.01365	0.00958	0.00758	2.14444	1.14524
42 印刷・製版・製本	0.00520	0.01102	0.00890	0.00680	0.04187	0.00611	0.00663	0.00776	0.00308	2.16927	1.15850
43 映画館・劇場・興行場	0.00018	0.00016	0.00014	0.00021	0.00047	0.00031	0.00095	0.00020	0.00032	1.19206	0.63662
44 電気通信施設建設	0.00000	0.00000	0.00000	0.00000	0.00000	0.00000	0.00000	0.00000	0.00000	1.00000	0.53405
45 研究	0.00628	0.00472	0.00194	0.01890	0.00427	0.01010	0.00434	0.01970	0.02932	3.56535	1.90407
46 農林水産業	0.00064	0.00052	0.00090	0.00514	0.00301	0.00066	0.04086	0.01212	0.00079	1.57870	0.84310
47 鉱業	0.00117	0.00054	0.00048	0.00070	0.00038	0.00040	0.00078	0.00096	0.00097	1.11535	0.59565
48 飲食料品	0.00067	0.00059	0.00058	0.01056	0.00212	0.00045	0.12164	0.00281	0.00175	1.55828	0.83220
49 繊維製品	0.00112	0.00166	0.00028	0.00126	0.00803	0.00128	0.00170	0.00963	0.00057	1.21815	0.65055
50 ハルプ・紙・木製品	0.01206	0.00818	0.00972	0.01461	0.02933	0.00908	0.01490	0.00628	0.00284	3.41512	1.82384
51 化学製品	0.00505	0.00593	0.00335	0.16885	0.01074	0.01132	0.01471	0.06325	0.01725	3.79933	2.02903
52 石油・石炭製品	0.04635	0.01600	0.00912	0.02097	0.01160	0.00912	0.01711	0.02038	0.03432	2.62911	1.40407
53 プラスチック・ゴム	0.00751	0.00780	0.00345	0.01040	0.01478	0.01767	0.01048	0.08613	0.01244	3.54936	1.89553
54 窯業・土石製品	0.00210	0.00278	0.00288	0.00308	0.00170	0.00490	0.00278	0.01416	0.00888	2.32486	1.24159
55 鉄鋼	0.01035	0.01035	0.00379	0.00506	0.00525	0.01643	0.00586	0.02274	0.02521	5.12690	2.73802
56 非鉄金属	0.00174	0.00239	0.00074	0.00281	0.00125	0.00454	0.00145	0.00780	0.00617	2.60156	1.38936
57 金属製品	0.00485	0.00861	0.00259	0.00436	0.00452	0.00522	0.00663	0.01384	0.00582	2.29014	1.22304
58 はん用機械	0.00138	0.00169	0.00068	0.00101	0.00106	0.00968	0.00076	0.00160	0.00090	1.42825	0.76275
59 生産用機械	0.00120	0.00124	0.00060	0.00101	0.00125	0.01266	0.00076	0.00129	0.00102	1.30104	0.69482
60 業務用機械	0.00019	0.00803	0.00009	0.00720	0.00020	0.00139	0.00059	0.00052	0.00033	1.09863	0.58672
61 電気機械	0.00199	0.00293	0.00104	0.00099	0.00097	0.00858	0.00077	0.00168	0.00172	1.59580	0.85224
62 輸送機械	0.04162	0.02326	0.00322	0.00493	0.00646	0.05517	0.00460	0.00639	0.00688	2.38257	1.27241
63 その他の製造工業製品	0.00074	0.00166	0.00217	0.00131	0.00381	0.00303	0.00254	0.08161	0.00140	1.27331	0.68001
64 建設	0.02045	0.02464	0.01967	0.01164	0.00905	0.00755	0.01223	0.01361	0.00739	2.36619	1.27434
65 電力・ガス・熱供給	0.02095	0.01782	0.02659	0.02318	0.01195	0.01476	0.04018	0.03711	0.01850	3.42876	1.83113
66 水道	0.00409	0.00525	0.01186	0.00766	0.00388	0.00203	0.01227	0.00356	0.00507	1.35758	0.72501
67 廃棄物処理	0.00549	0.03210	0.00502	0.00435	0.00095	0.00095	0.15522	0.00195	0.00508	1.26258	0.67428
68 商業	0.02505	0.02777	0.01896	0.06721	0.06137	0.03907	0.09024	0.35727	0.02827	6.59900	3.52419
69 金融・保険	0.02775	0.04716	0.00479	0.01494	0.07360	0.01943	0.01596	0.02093	0.01486	2.76890	1.47873
70 不動産	0.03278	0.00806	0.00549	0.02854	0.03033	0.01700	0.02527	0.02150	0.04951	2.73718	1.46179
71 運輸・郵便	1.12439	0.36553	0.01908	0.02393	0.03864	0.01981	0.03788	0.08404	0.07284	4.12298	2.20187
72 公務	0.00028	1.00008	0.00030	0.00014	0.00016	0.00027	0.00012	0.00017	0.02115	1.03628	0.55343
73 教育	0.00165	0.00053	1.00022	0.00060	0.00062	0.00161	0.00099	0.00082	0.00106	1.17064	0.62518
74 医療・福祉	0.00142	0.00010	0.00012	1.03088	0.00013	0.00010	0.00016	0.00016	0.00331	1.05535	0.56361
75 その他の非営利団体サービス	0.00203	0.00067	0.00096	0.00188	1.00077	0.00247	0.00343	0.00135	0.00232	1.18632	0.63355
76 対事業所サービス	0.09574	0.10248	0.05182	0.08572	0.10776	1.13924	0.06298	0.07376	0.08588	10.20102	5.44785
77 対個人サービス	0.00153	0.00108	0.00105	0.01907	0.00367	0.00191	0.01416	0.00108	0.00344	1.58825	0.83218
78 事務用品	0.00273	0.00361	0.00212	0.00308	0.00543	0.00238	0.00259	0.00112	0.00112	2.20022	0.64194
79 分類不明	0.01333	0.00366	0.00438	0.00663	0.00736	0.01265	0.00569	0.00785	1.00335	1.27083	0.91901
計	1.57991	1.48800	1.26760	1.66803	1.61154	1.56765	1.66214	2.57015	1.56820		
影響力係数	0.84375	0.80001	0.67896	0.89081	0.86064	0.83720	0.88766	1.37259	0.83750		

⑫ 2018年 最終需要項目別生産誘発額(実質)

単位:百万円

	81	82	83	84	85	86	87	88	91	
	家計外消費支出(列)	家計消費支出	対家計民間非営利団体消費支出	一般政府消費支出	国内送固定資本形成(公的)	国内総固定資本形成(民間)	在庫純増	調整項	輸出計	合計
1 固定電気通信	103,218	5,104,853	33,004	490,093	89,567	325,124	3,793	7,547	485,397	6,642,596
2 移動電気通信	181,026	10,794,794	34,531	318,416	126,353	382,187	3,708	6,960	349,540	12,197,515
3 その他の電気通信	28,702	1,399,589	7,395	89,240	23,992	98,101	1,023	2,180	141,067	1,791,289
4 その他の通信サービス	1,676	75,708	372	15,321	1,534	5,529	91	131	11,196	111,559
5 公共放送	7,624	710,451	1,434	12,613	2,690	8,235	102	146	8,669	751,964
6 民間テレビジョン放送・多重放送	55,614	1,095,626	16,403	208,677	46,158	209,933	2,554	7,182	312,401	1,954,548
7 民間ラジオ放送	3,874	76,276	1,142	14,536	3,216	14,604	178	501	21,772	136,098
8 民間衛星放送	4,739	356,505	801	10,196	2,256	10,246	125	351	15,401	400,618
9 有線テレビジョン放送	14,759	498,277	159	2,387	225	993	13	38	5,287	522,138
10 有線ラジオ放送	29,366	117,017	339	5,032	626	2,632	36	85	10,571	165,704
11 ソフトウェア業	17,371	1,231,610	10,742	114,451	1,055,203	8,128,134	-570	2,428	147,029	10,706,398
12 情報処理サービス	117,801	2,995,399	71,281	952,821	141,045	624,540	8,651	19,383	1,033,440	5,964,361
13 情報提供サービス	31,177	772,604	19,400	255,750	37,562	166,750	2,298	5,251	279,578	1,570,370
14 インターネット附随サービス	94,801	2,757,490	16,395	239,966	69,709	317,741	3,496	7,142	364,870	3,871,609
15 新聞	43,241	726,285	11,932	146,602	26,550	117,212	1,206	3,168	147,713	1,223,908
16 出版	30,163	453,801	35,178	297,808	32,532	110,609	-6,227	3,745	132,420	1,090,028
17 ニュース供給	22,476	409,929	7,134	71,810	16,051	78,265	755	1,894	112,862	721,177
18 映像・音声・文字情報制作業(除、ニュース供給業)	69,138	1,525,031	22,399	230,757	49,224	323,659	4,513	6,039	297,409	2,528,669
19 パーソナルコンピュータ	18	215,139	9	147	21,578	400,182	2,956	1,668	67,420	709,118
20 電子計算機本体(除パソコン)	13	315	6	101	12,550	64,066	-223	71	18,758	95,658
21 電子計算機付属装置	39	27,380	19	293	26,871	144,188	-537	12,222	1,004,606	1,215,800
22 有線電気通信機器	130	7,046	8	1,119	33,509	39,088	183	537	105,046	186,667
23 携帯電話機	221	195,187	61	707	839	6,687	1,956	108	22,880	228,645
24 無線電気通信機器(除携帯電話機)	1,548	410,631	62	47,918	54,107	844,789	14,196	2,364	139,301	1,514,918
25 その他の電気通信機器	284	10,764	150	11,952	51,018	333,027	-4,500	229	39,493	442,417
26 電子管	208	6,753	66	1,294	943	7,794	377	1,444	43,979	62,857
27 半導体素子	620	28,868	189	5,020	4,165	42,708	4,170	11,648	711,113	808,501
28 集積回路	1,852	85,617	588	15,062	12,213	134,669	21,294	30,702	2,631,306	2,933,302
29 液晶パネル	4,987	220,321	1,817	47,591	32,530	374,444	65,021	13,742	871,520	1,631,973
30 磁気テープ・磁気ディスク	744	17,014	388	5,512	800	5,246	-159	1,972	80,775	112,291
31 その他の電子部品	34,718	1,421,983	15,595	415,620	190,526	1,544,661	90,262	179,603	5,332,679	9,225,647
32 ラジオ・テレビ受信機	3,419	42,998	14	778	402	14,495	-861	674	62,016	123,934
33 ビデオ機器・デジタルカメラ	53	11,695	15	269	4,028	10,316	-3,200	1,278	360,436	384,889
34 通信ケーブル・光ファイバケーブル	532	19,102	312	5,830	46,971	86,718	24	2,033	87,734	249,256
35 事務用機械	9,857	189,258	3,887	61,041	36,190	708,894	12,480	5,210	122,008	1,149,026
36 電気音響機器	3,881	98,735	41	1,233	2,850	18,877	-15,926	1,488	138,933	250,112
37 情報記録用	1,728	30,270	450	4,634	2,473	17,828	77	112	5,845	63,415
38 電子計算機・同関連機器賃貸業	26,659	832,921	17,160	441,100	41,580	182,448	1,812	3,863	255,592	1,803,135
39 事務用機械器具(除電算機等)賃貸業	6,936	132,285	5,264	116,810	7,356	26,912	340	812	53,343	350,058
40 通信機械器具賃貸業	6,488	133,567	2,992	54,847	14,026	63,897	636	2,214	90,842	369,510
41 広告	185,509	3,658,702	54,973	699,892	154,844	703,264	8,548	24,111	1,048,161	6,538,005
42 印刷・製版・製本	120,581	2,158,567	118,242	913,435	97,778	450,095	14,210	17,040	628,112	4,518,060
43 映画館・劇場・興行場	110,629	567,419	1,768	18,970	3,958	24,729	340	508	41,878	770,198
44 電気通信施設建設	0	0	0	0	62,658	72,845	0	0	0	135,503
45 研究	117,043	3,125,532	265,509	2,489,256	298,165	2,463,996	13,759	142,286	4,220,307	13,135,852
46 農林水産業	604,013	9,305,791	22,370	359,425	52,083	298,631	227,507	17,936	527,527	11,415,283
47 鉱業	11,131	315,365	3,836	63,268	25,967	86,079	2,470	5,188	214,224	727,527
48 飲食料品	2,076,452	32,708,812	38,057	977,180	13,901	66,946	220,991	35,245	1,270,598	37,408,181
49 繊維製品	64,157	1,637,006	18,084	129,711	34,799	200,360	-52,391	16,231	784,847	2,832,804
50 ハルプ・紙・木製品	348,276	4,116,389	117,862	1,202,796	941,466	2,427,282	-47,915	55,538	1,677,666	10,839,360
51 化学製品	581,213	8,641,098	483,025	8,650,096	350,092	1,437,761	167,542	340,069	9,618,342	30,269,239
52 石油・石炭製品	277,680	8,186,728	102,154	1,800,658	545,588	1,574,165	113,676	104,988	4,269,971	16,975,608
53 プラスチック・ゴム	218,176	4,707,096	65,893	908,291	465,063	2,260,397	81,373	205,602	5,636,078	14,547,969
54 窯業・土石製品	55,965	1,095,092	19,099	302,510	945,090	2,084,470	30,688	74,340	1,951,936	6,559,191
55 鉄鋼	122,793	4,012,148	32,999	700,580	2,087,587	8,566,378	375,176	500,299	14,316,876	30,714,836
56 非鉄金属	33,197	1,133,706	11,790	241,107	314,088	1,851,436	13,027	193,139	4,924,363	8,715,854
57 金属製品	138,203	2,355,093	26,551	584,004	1,757,096	4,289,822	46,049	98,847	2,366,631	11,662,297
58 はん用機械	13,693	481,508	6,483	125,134	327,342	5,374,680	89,905	170,240	4,274,783	10,863,770
59 生産用機械	13,315	350,932	6,641	107,049	124,750	8,209,001	190,233	324,527	8,204,450	17,530,897
60 業務用機械	12,966	305,575	19,836	655,353	161,621	2,704,544	22,978	68,459	1,813,441	5,764,772
61 電気機械	81,335	4,163,793	7,147	174,347	511,746	4,960,899	184,240	311,404	7,177,101	17,572,012
62 輸送機械	84,524	15,606,420	33,820	1,168,137	645,616	12,529,085	-844,555	1,052,068	29,392,231	59,667,346
63 その他の製造工業製品	145,768	1,712,676	16,588	163,962	102,383	753,086	-11,910	16,959	646,641	3,546,154
64 建設	170,478	5,967,721	98,226	1,790,161	18,274,772	31,979,833	14,426	29,762	1,144,086	59,469,465
65 電力・ガス・熱供給	499,053	13,065,167	152,400	2,241,223	466,779	1,857,326	32,124	85,945	2,981,007	21,381,024
66 水道	138,561	3,362,848	58,099	819,222	52,709	190,389	3,663	6,561	300,608	4,932,660
67 廃棄物処理	156,294	1,480,319	26,248	2,309,834	50,997	141,701	1,633	3,812	209,957	4,380,796
68 商業	2,705,031	55,696,058	343,087	4,748,278	2,268,316	10,530,566	205,895	210,321	15,805,547	92,513,100
69 金融・保険	242,523	29,389,141	181,654	2,597,026	509,809	1,577,147	14,349	37,131	2,712,351	37,261,131
70 不動産	366,495	69,942,495	148,262	1,898,848	368,470	1,534,220	16,076	28,082	1,585,639	75,888,586
71 運輸・郵便	849,712	22,490,224	185,233	2,882,651	916,595	3,371,116	71,218	92,726	10,492,811	41,352,285
72 公務	1,976	125,228	1,426	37,216,336	7,976	21,992	235	389	15,470	37,391,029
73 教育	14,628	5,061,799	2,469,811	13,195,871	23,299	119,666	1,247	2,940	168,036	21,057,296
74 医療・福祉	727,238	12,446,760	2,754,540	50,800,427	2,869	9,551	229	228	19,240	66,761,081
75 その他の非営利団体サービス	39,298	2,025,712	1,737,181	13,940	39,209	146,130	2,029	4,268	185,424	4,317,190
76 対事業所サービス	1,084,532	26,739,664	569,796	9,007,986	3,275,830	11,693,491	66,892	170,449	8,426,384	61,034,825
77 対個人サービス	9,378,726	36,096,524	60,549	1,000,157	21,993	90,487	1,475	6,328	2,517,793	49,174,033
78 事務用品	35,233	608,859	24,499	329,004	40,332	153,305	1,648	4,295	180,367	1,377,543
79 分類不明	93,726	2,273,873	67,624	670,970	378,322	1,043,064	11,156	18,449	733,752	5,290,935
合計	22,881,823	432,356,929	10,690,496	158,796,446	39,043,979	143,846,361	1,506,160	4,824,878	168,607,082	982,554,155

⑬ 2018年 最終需要項目別生産誘発係数(実質)

	81	82	83	84	85	86	87	88	91	
	家計外消費支出(列)	家計消費支出	対家計民間非営利団体消費支出	一般政府消費支出	国内送固定資本形成(公的)	国内総固定資本形成(民間)	在庫純増	調整項	輸出計	合計
1 固定電気通信	0.00717	0.01760	0.00464	0.00478	0.00410	0.00391	0.00356	0.00269	0.00594	0.01099
2 移動電気通信	0.01258	0.03721	0.00485	0.00311	0.00579	0.00460	0.00348	0.00248	0.00428	0.02018
3 その他の電気通信	0.00199	0.00482	0.00104	0.00087	0.00110	0.00118	0.00096	0.00078	0.00173	0.00296
4 その他の通信サービス	0.00012	0.00026	0.00005	0.00015	0.00007	0.00007	0.00009	0.00005	0.00014	0.00018
5 公共放送	0.00053	0.00245	0.00020	0.00012	0.00012	0.00010	0.00010	0.00005	0.00011	0.00124
6 民間テレビジョン放送・多重放送	0.00387	0.00378	0.00230	0.00204	0.00212	0.00253	0.00240	0.00256	0.00383	0.00323
7 民間ラジオ放送	0.00027	0.00026	0.00016	0.00014	0.00015	0.00018	0.00017	0.00018	0.00027	0.00023
8 民間衛星放送	0.00033	0.00123	0.00011	0.00010	0.00010	0.00012	0.00012	0.00013	0.00019	0.00066
9 有線テレビジョン放送	0.00103	0.00172	0.00002	0.00002	0.00001	0.00001	0.00001	0.00001	0.00006	0.00086
10 有線ラジオ放送	0.00204	0.00040	0.00005	0.00005	0.00003	0.00003	0.00003	0.00003	0.00013	0.00027
11 ソフトウェア業	0.00121	0.00425	0.00151	0.00112	0.04835	0.09781	-0.00053	0.00087	0.00180	0.01771
12 情報処理サービス	0.00819	0.01033	0.01001	0.00930	0.00646	0.00752	0.00812	0.00691	0.01265	0.00987
13 情報提供サービス	0.00217	0.00266	0.00273	0.00250	0.00172	0.00201	0.00216	0.00187	0.00342	0.00260
14 インターネット附随サービス	0.00659	0.00951	0.00230	0.00234	0.00319	0.00382	0.00328	0.00255	0.00447	0.00640
15 新聞	0.00301	0.00250	0.00168	0.00143	0.00122	0.00141	0.00113	0.00113	0.00181	0.00202
16 出版	0.00210	0.00156	0.00494	0.00291	0.00149	0.00133	-0.00584	0.00134	0.00162	0.00180
17 ニュース供給	0.00156	0.00141	0.00100	0.00070	0.00074	0.00094	0.00071	0.00068	0.00138	0.00119
18 映像・音声・文字情報制作業(除、ニュース供給業)	0.00481	0.00526	0.00315	0.00225	0.00226	0.00389	0.00423	0.00215	0.00364	0.00418
19 パーソナルコンピュータ	0.00000	0.00074	0.00000	0.00000	0.00099	0.00482	0.00277	0.00059	0.00083	0.00117
20 電子計算機本体(除パソコン)	0.00000	0.00000	0.00000	0.00000	0.00058	0.00077	-0.00021	0.00003	0.00023	0.00016
21 電子計算機付属装置	0.00000	0.00009	0.00000	0.00000	0.00123	0.00174	-0.00050	0.00436	0.01230	0.00201
22 有線電気通信機器	0.00001	0.00002	0.00000	0.00001	0.00154	0.00047	0.00017	0.00019	0.00129	0.00031
23 携帯電話機	0.00002	0.00067	0.00001	0.00001	0.00004	0.00008	0.00184	0.00004	0.00028	0.00038
24 無線電気通信機器(除携帯電話機)	0.00011	0.00142	0.00001	0.00047	0.00248	0.01017	0.01332	0.00084	0.00171	0.00251
25 その他の電気通信機器	0.00002	0.00004	0.00002	0.00012	0.00234	0.00401	-0.00422	0.00008	0.00048	0.00073
26 電子管	0.00001	0.00002	0.00001	0.00001	0.00004	0.00009	0.00035	0.00051	0.00054	0.00010
27 半導体素子	0.00004	0.00010	0.00003	0.00005	0.00019	0.00051	0.00391	0.00415	0.00871	0.00134
28 集積回路	0.00013	0.00030	0.00008	0.00015	0.00056	0.00162	0.01998	0.01095	0.03222	0.00485
29 液晶パネル	0.00035	0.00076	0.00026	0.00046	0.00149	0.00451	0.06101	0.00490	0.01067	0.00270
30 磁気テープ・磁気ディスク	0.00005	0.00006	0.00005	0.00005	0.00004	0.00006	-0.00015	0.00070	0.00099	0.00019
31 その他の電子部品	0.00241	0.00490	0.00219	0.00406	0.00873	0.01859	0.08469	0.06404	0.06530	0.01526
32 ラジオ・テレビ受信機	0.00024	0.00015	0.00000	0.00001	0.00002	0.00017	-0.00081	0.00024	0.00076	0.00021
33 ビデオ機器・デジタルカメラ	0.00000	0.00004	0.00000	0.00000	0.00018	0.00012	-0.00300	0.00046	0.00441	0.00064
34 通信ケーブル・光ファイバケーブル	0.00004	0.00007	0.00004	0.00006	0.00215	0.00104	0.00002	0.00072	0.00107	0.00041
35 事務用機械	0.00069	0.00065	0.00055	0.00060	0.00166	0.00853	0.01171	0.00186	0.00150	0.00190
36 電気音響機器	0.00027	0.00034	0.00001	0.00001	0.00013	0.00023	-0.01494	0.00053	0.00170	0.00041
37 情報記録物	0.00012	0.00010	0.00006	0.00005	0.00011	0.00021	0.00007	0.00004	0.00007	0.00010
38 電子計算機・同関連機器賃貸業	0.00185	0.00287	0.00241	0.00431	0.00191	0.00220	0.00170	0.00138	0.00313	0.00298
39 事務用機械器具(除電算機等)賃貸業	0.00048	0.00046	0.00074	0.00114	0.00034	0.00032	0.00032	0.00029	0.00065	0.00058
40 通信機械器具賃貸業	0.00045	0.00046	0.00042	0.00054	0.00064	0.00077	0.00060	0.00079	0.00111	0.00061
41 広告	0.01289	0.01261	0.00772	0.00683	0.00710	0.00846	0.00802	0.00860	0.01283	0.01082
42 印刷・製版・製本	0.00838	0.00744	0.01661	0.00892	0.00448	0.00542	0.01333	0.00608	0.00769	0.00747
43 映画館・劇場・興行場	0.00769	0.00196	0.00025	0.00019	0.00018	0.00030	0.00032	0.00018	0.00051	0.00127
44 電気通信施設建設	0.00000	0.00000	0.00000	0.00000	0.00287	0.00088	0.00000	0.00000	0.00000	0.00022
45 研究	0.00813	0.01077	0.00370	0.02430	0.01366	0.02965	0.01291	0.05073	0.05168	0.02173
46 農林水産業	0.04198	0.03208	0.00314	0.00351	0.00239	0.00359	0.21346	0.00640	0.00646	0.01888
47 鉱業	0.00077	0.00109	0.00054	0.00062	0.00119	0.00104	0.00232	0.00185	0.00262	0.00120
48 飲食料品	0.14431	0.11275	0.00535	0.00954	0.00064	0.00081	0.20735	0.01257	0.01556	0.06188
49 繊維製品	0.00446	0.00564	0.00254	0.00127	0.00159	0.00241	-0.04916	0.00579	0.00961	0.00469
50 ハルブ・紙・木製品	0.02420	0.01419	0.01656	0.01174	0.04314	0.02921	-0.04496	0.01980	0.02054	0.01793
51 化学製品	0.04039	0.02979	0.06786	0.08444	0.01604	0.01730	0.15720	0.12126	0.11778	0.05007
52 石油・石炭製品	0.01930	0.02822	0.01435	0.01758	0.02500	0.01894	0.10666	0.03744	0.05229	0.02808
53 プラスチック・ゴム	0.01516	0.01623	0.00926	0.00887	0.02131	0.02720	0.07635	0.07331	0.06901	0.02407
54 窯業・土石製品	0.00389	0.00377	0.00268	0.00295	0.04331	0.02508	0.02879	0.02651	0.02390	0.01085
55 鉄鋼	0.00853	0.01383	0.00464	0.00684	0.09566	0.10309	0.35202	0.17839	0.17531	0.05081
56 非鉄金属	0.00231	0.00391	0.00166	0.00235	0.01439	0.02228	0.01222	0.06887	0.06030	0.01442
57 金属製品	0.00961	0.00812	0.00373	0.00570	0.08052	0.05162	0.04321	0.03525	0.02898	0.01929
58 はん用機械	0.00095	0.00166	0.00091	0.00122	0.01500	0.06468	0.08436	0.06070	0.05235	0.01797
59 生産用機械	0.00093	0.00121	0.00093	0.00104	0.00572	0.09879	0.17849	0.11572	0.10046	0.02900
60 業務用機械	0.00090	0.00105	0.00279	0.00640	0.00741	0.03255	0.02156	0.02441	0.02221	0.00954
61 電気機械	0.00565	0.01435	0.00100	0.00170	0.02345	0.05970	0.17287	0.11104	0.08788	0.02907
62 輸送機械	0.00587	0.05380	0.00475	0.01140	0.02958	0.15077	-0.79242	0.37513	0.35991	0.09870
63 その他の製造工業製品	0.01013	0.00590	0.00233	0.00160	0.00469	0.00906	-0.01117	0.00605	0.00792	0.00587
64 建設	0.01185	0.02057	0.01380	0.01747	0.83741	0.38484	0.01354	0.01061	0.01401	0.09838
65 電力・ガス・熱供給	0.03468	0.04504	0.02141	0.02188	0.02139	0.02235	0.03014	0.03065	0.03650	0.03537
66 水道	0.00963	0.01159	0.00816	0.00800	0.00242	0.00229	0.00344	0.00234	0.00368	0.00816
67 廃棄物処理	0.01086	0.00510	0.00369	0.02255	0.00234	0.00171	0.00153	0.00136	0.00257	0.00725
68 商業	0.18800	0.19199	0.04820	0.04635	0.10394	0.12672	0.19319	0.07499	0.19354	0.15304
69 金融・保険	0.01686	0.01031	0.02552	0.02535	0.02336	0.01898	0.01346	0.01324	0.03321	0.06164
70 不動産	0.02547	0.24110	0.02083	0.01854	0.01688	0.01846	0.01508	0.01001	0.01942	0.12554
71 運輸・郵便	0.05905	0.07753	0.02602	0.02814	0.04200	0.04057	0.06682	0.03306	0.12849	0.06841
72 公務	0.00014	0.00043	0.00020	0.36328	0.00037	0.00026	0.00022	0.00014	0.00019	0.06185
73 教育	0.00102	0.01745	0.34696	0.12881	0.00107	0.00144	0.00117	0.00105	0.00206	0.03483
74 医療・福祉	0.05054	0.04290	0.38696	0.49587	0.00013	0.00011	0.00021	0.00008	0.00024	0.11044
75 その他の非営利団体サービス	0.00273	0.00698	0.24404	0.00135	0.00180	0.00176	0.00190	0.00152	0.00227	0.00714
76 対事業所サービス	0.07537	0.09217	0.08005	0.08793	0.15011	0.14072	0.06258	0.06078	0.10318	0.10097
77 対個人サービス	0.65182	0.12443	0.00851	0.00976	0.00101	0.00109	0.00138	0.00226	0.03083	0.08134
78 事務用品	0.00245	0.00210	0.00344	0.00321	0.00185	0.00184	0.00155	0.00153	0.00221	0.00228
79 分類不明	0.00651	0.00784	0.00950	0.00655	0.01734	0.01255	0.01047	0.00658	0.00898	0.00875
合計	1 59027	1 49037	1 50181	1 55004	1 78912	1 73102	1 41319	1 72040	2 06461	1 62537

⑭ 2018年 最終需要項目別生産誘発依存度(実質)

	81	82	83	84	85	86	87	88	91	
	家計外消費支出(列)	家計消費支出	対家計民間非営利団体消費支出	一般政府消費支出	国内送固定資本形成(公的)	国内総固定資本形成(民間)	在庫純増	調整項	輸出計	合計
1 固定電気通信	0.01554	0.76850	0.00497	0.07378	0.01348	0.04895	0.00057	0.00114	0.07307	1.00000
2 移動電気通信	0.01484	0.88500	0.00283	0.02611	0.01036	0.03133	0.00030	0.00057	0.02866	1.00000
3 その他の電気通信	0.01602	0.78133	0.00413	0.04982	0.01339	0.05477	0.00057	0.00122	0.07875	1.00000
4 その他の通信サービス	0.01503	0.67863	0.00334	0.13734	0.01375	0.04956	0.00081	0.00117	0.10036	1.00000
5 公共放送	0.01014	0.94479	0.00191	0.01677	0.00358	0.01095	0.00014	0.00019	0.01153	1.00000
6 民間テレビジョン放送・多重放送	0.02845	0.56055	0.00839	0.10676	0.02362	0.10741	0.00131	0.00367	0.15983	1.00000
7 民間ラジオ放送	0.02846	0.56045	0.00839	0.10681	0.02363	0.10731	0.00130	0.00368	0.15997	1.00000
8 民間衛星放送	0.01183	0.88989	0.00200	0.02545	0.00563	0.02558	0.00031	0.00088	0.03844	1.00000
9 有線テレビジョン放送	0.02827	0.95430	0.00030	0.00457	0.00043	0.00190	0.00003	0.00007	0.01012	1.00000
10 有線ラジオ放送	0.17722	0.70618	0.00205	0.03037	0.00378	0.01588	0.00022	0.00051	0.06379	1.00000
11 ソフトウェア業	0.00162	0.11503	0.00100	0.01069	0.09856	0.75918	-0.00005	0.00023	0.01373	1.00000
12 情報処理サービス	0.01975	0.50222	0.01195	0.15975	0.02365	0.10471	0.00145	0.00325	0.17327	1.00000
13 情報提供サービス	0.01985	0.49199	0.01235	0.16286	0.02392	0.10619	0.00146	0.00334	0.17803	1.00000
14 インターネット附随サービス	0.02449	0.71223	0.00423	0.06198	0.01801	0.08207	0.00090	0.00184	0.09424	1.00000
15 新聞	0.03533	0.59341	0.00975	0.11978	0.02169	0.09577	0.00099	0.00259	0.12069	1.00000
16 出版	0.02767	0.41632	0.03227	0.27321	0.02985	0.10147	-0.00571	0.00344	0.12148	1.00000
17 ニュース供給	0.03117	0.56842	0.00989	0.09957	0.02226	0.10852	0.00105	0.00263	0.15650	1.00000
18 映像・音声・文字情報制作業(除、ニュース供給業)	0.02735	0.60322	0.00886	0.09127	0.01947	0.12802	0.00179	0.00239	0.11764	1.00000
19 パーソナルコンピュータ	0.00002	0.30339	0.00001	0.00021	0.03043	0.56434	0.00417	0.00235	0.09508	1.00000
20 電子計算機本体(除パソコン)	0.00014	0.00330	0.00007	0.00106	0.13120	0.66974	-0.00234	0.00074	0.19610	1.00000
21 電子計算機付属装置	0.00003	0.02253	0.00002	0.00024	0.02211	0.11867	-0.00044	0.01006	0.82678	1.00000
22 有線電気通信機器	0.00070	0.03775	0.00005	0.00599	0.17951	0.20940	0.00098	0.00288	0.56274	1.00000
23 携帯電話機	0.00097	0.85367	0.00027	0.00309	0.00367	0.02924	0.00856	0.00047	0.10007	1.00000
24 無線電気通信機器(除携帯電話機)	0.00102	0.27106	0.00004	0.03163	0.03572	0.55765	0.00937	0.00156	0.09195	1.00000
25 その他の電気通信機器	0.00064	0.02433	0.00034	0.02702	0.11532	0.75274	-0.01017	0.00052	0.08927	1.00000
26 電子管	0.00332	0.10743	0.00104	0.02059	0.01500	0.12400	0.00599	0.02298	0.69966	1.00000
27 半導体素子	0.00077	0.03571	0.00023	0.00621	0.00515	0.05282	0.00516	0.01441	0.87955	1.00000
28 集積回路	0.00063	0.02919	0.00200	0.00513	0.00416	0.04591	0.00726	0.01047	0.89705	1.00000
29 液晶パネル	0.00306	0.13500	0.00111	0.02916	0.01993	0.22944	0.03984	0.00842	0.53403	1.00000
30 磁気テープ・磁気ディスク	0.00662	0.15152	0.00345	0.04909	0.00713	0.04672	-0.00142	0.01756	0.71933	1.00000
31 その他の電子部品	0.00376	0.15413	0.00169	0.04505	0.02065	0.16743	0.00978	0.01947	0.57803	1.00000
32 ラジオ・テレビ受信機	0.02759	0.34694	0.00011	0.00627	0.00324	0.11695	-0.00695	0.00544	0.50040	1.00000
33 ビデオ機器・デジタルカメラ	0.00014	0.03038	0.00004	0.00070	0.01047	0.02680	-0.00832	0.00332	0.93647	1.00000
34 通信ケーブル・光ファイバケーブル	0.00213	0.07664	0.00125	0.02339	0.18844	0.34791	0.00010	0.00815	0.35198	1.00000
35 事務用機械	0.00058	0.16471	0.00338	0.05312	0.03150	0.61695	0.01086	0.00453	0.10636	1.00000
36 電気音響機器	0.01552	0.39476	0.00016	0.00493	0.01140	0.07547	-0.06368	0.00595	0.55548	1.00000
37 情報記録物	0.02725	0.47733	0.00709	0.07307	0.03899	0.28113	0.00121	0.00177	0.09216	1.00000
38 電子計算機・同関連機器賃貸業	0.01479	0.46193	0.00952	0.24463	0.02306	0.10118	0.00100	0.00214	0.14175	1.00000
39 事務用機械器具(除電算機等)賃貸業	0.01981	0.37789	0.01504	0.33369	0.02101	0.07688	0.00097	0.00232	0.15238	1.00000
40 通信機械器具賃貸業	0.01756	0.36147	0.00810	0.14843	0.03796	0.17292	0.00172	0.00599	0.24584	1.00000
41 広告	0.02837	0.55961	0.00841	0.10705	0.02368	0.10757	0.00131	0.00369	0.16204	1.00000
42 印刷・製版・製本	0.02669	0.47776	0.02617	0.20217	0.02164	0.09962	0.00315	0.00377	0.13902	1.00000
43 映画館・劇場・興行場	0.14364	0.73672	0.00230	0.02463	0.00514	0.03211	0.00044	0.00066	0.05437	1.00000
44 電気通信施設建設	0.00000	0.00000	0.00000	0.00000	0.46241	0.53759	0.00000	0.00000	0.00000	1.00000
45 研究	0.00891	0.23794	0.02021	0.18950	0.02270	0.18758	0.00105	0.01083	0.32128	1.00000
46 農林水産業	0.05291	0.81520	0.00196	0.03149	0.00456	0.02616	0.01993	0.00157	0.04621	1.00000
47 鉱業	0.01530	0.43348	0.00527	0.08696	0.03569	0.11832	0.00339	0.00713	0.29446	1.00000
48 飲食料品	0.05551	0.87438	0.00102	0.02612	0.00037	0.00179	0.00591	0.00094	0.03397	1.00000
49 繊維製品	0.02285	0.57787	0.00638	0.04579	0.01228	0.07073	-0.01849	0.00573	0.27706	1.00000
50 ハルブ・紙・木製品	0.03213	0.37976	0.01087	0.11097	0.08686	0.22393	-0.00442	0.00512	0.15478	1.00000
51 化学製品	0.01920	0.28547	0.01596	0.28577	0.01157	0.04750	0.00554	0.01123	0.31776	1.00000
52 石油・石炭製品	0.01636	0.48226	0.00602	0.10607	0.03214	0.09273	0.00670	0.00618	0.25154	1.00000
53 プラスチック・ゴム	0.01500	0.32356	0.00453	0.06243	0.03197	0.15538	0.00559	0.01413	0.38741	1.00000
54 窯業・土石製品	0.00853	0.16696	0.00291	0.04612	0.14409	0.31779	0.00468	0.01133	0.29759	1.00000
55 鉄鋼	0.00400	0.13063	0.00107	0.02281	0.06797	0.27890	0.01221	0.01629	0.46612	1.00000
56 非鉄金属	0.00381	0.13007	0.00135	0.02766	0.03604	0.21242	0.00149	0.02216	0.56499	1.00000
57 金属製品	0.01185	0.20194	0.00228	0.05008	0.15066	0.36784	0.00395	0.00848	0.20293	1.00000
58 はん用機械	0.00126	0.04432	0.00060	0.01152	0.03013	0.49473	0.00828	0.01567	0.39349	1.00000
59 生産用機械	0.00076	0.02002	0.00038	0.00611	0.00712	0.46826	0.01085	0.01851	0.46800	1.00000
60 業務用機械	0.00225	0.05301	0.00344	0.11368	0.02804	0.46915	0.00399	0.01188	0.31457	1.00000
61 電気機械	0.00463	0.23696	0.00041	0.00992	0.02912	0.28232	0.01048	0.01772	0.40844	1.00000
62 輸送機械	0.00142	0.26156	0.00057	0.01958	0.01082	0.20998	-0.01415	0.01763	0.49260	1.00000
63 その他の製造工業製品	0.04111	0.48297	0.00468	0.04624	0.02887	0.21237	-0.00336	0.00478	0.18235	1.00000
64 建設	0.00287	0.10035	0.00165	0.03010	0.30730	0.53775	0.00024	0.00050	0.19242	1.00000
65 電力・ガス・熱供給	0.02334	0.61106	0.00713	0.10482	0.02183	0.08687	0.00150	0.00402	0.13942	1.00000
66 水道	0.02809	0.68175	0.01178	0.16608	0.01069	0.03860	0.00074	0.00133	0.06094	1.00000
67 廃棄物処理	0.03568	0.33791	0.00599	0.52726	0.01164	0.03235	0.00037	0.00087	0.04793	1.00000
68 商業	0.02924	0.60203	0.00371	0.05133	0.02452	0.11383	0.00223	0.00227	0.17085	1.00000
69 金融・保険	0.00651	0.78873	0.00488	0.06970	0.01368	0.04233	0.00039	0.00100	0.07279	1.00000
70 不動産	0.00483	0.92165	0.00195	0.02502	0.00486	0.02022	0.00021	0.00037	0.02089	1.00000
71 運輸・郵便	0.02055	0.54387	0.00448	0.06971	0.02217	0.08152	0.00172	0.00224	0.25374	1.00000
72 公務	0.00005	0.00335	0.00004	0.99533	0.00021	0.00059	0.00001	0.00001	0.00041	1.00000
73 教育	0.00069	0.24038	0.11729	0.62667	0.00111	0.00568	0.00006	0.00014	0.00798	1.00000
74 医療・福祉	0.01089	0.18644	0.04126	0.76093	0.00004	0.00014	0.00000	0.00000	0.00029	1.00000
75 その他の非営利団体サービス	0.00910	0.46922	0.04239	0.03195	0.00908	0.03385	0.00047	0.00099	0.04295	1.00000
76 対事業所サービス	0.01777	0.43811	0.00934	0.14759	0.05367	0.19159	0.00109	0.00279	0.13806	1.00000
77 対個人サービス	0.19073	0.73406	0.00123	0.02034	0.00045	0.00184	0.00003	0.00013	0.05120	1.00000
78 事務用品	0.02558	0.44199	0.01778	0.23883	0.02928	0.11129	0.00120	0.00312	0.13093	1.00000
79 分類不明	0.01771	0.42977	0.01278	0.12682	0.07150	0.19714	0.00211	0.00349	0.13868	1.00000
合計	0.02329	0.44003	0.01088	0.16162	0.03974	0.14640	0.00153	0.00491	0.17160	1.00000

⑮ 2018年 最終需要項目別輸入誘発係数(実質)

	81	82	83	84	85	86	87	88	91	
	家計外消費支出(列)	家計消費支出	対家計民間非営利団体消費支出	一般政府消費支出	国内送固定資本形成(公的)	国内総固定資本形成(民間)	在庫純増	調整項	輸出計	合計
1 固定電気通信	0.00013	0.00032	0.00008	0.00009	0.00008	0.00007	0.00007	0.00005	0.00009	0.00020
2 移動電気通信	0.00002	0.00005	0.00001	0.00000	0.00001	0.00001	0.00000	0.00000	0.00001	0.00003
3 その他の電気通信	0.00004	0.00010	0.00002	0.00002	0.00002	0.00003	0.00002	0.00002	0.00003	0.00006
4 その他の通信サービス	0.00000	0.00000	0.00000	0.00000	0.00000	0.00000	0.00000	0.00000	0.00000	0.00000
5 公共放送	0.00000	0.00000	0.00000	0.00000	0.00000	0.00000	0.00000	0.00000	0.00000	0.00000
6 民間テレビジョン放送・多重放送	0.00000	0.00000	0.00000	0.00000	0.00000	0.00000	0.00000	0.00000	0.00000	0.00000
7 民間ラジオ放送	0.00000	0.00000	0.00000	0.00000	0.00000	0.00000	0.00000	0.00000	0.00000	0.00000
8 民間衛星放送	0.00000	0.00000	0.00000	0.00000	0.00000	0.00000	0.00000	0.00000	0.00000	0.00000
9 有線テレビジョン放送	0.00000	0.00000	0.00000	0.00000	0.00000	0.00000	0.00000	0.00000	0.00000	0.00000
10 有線ラジオ放送	0.00000	0.00000	0.00000	0.00000	0.00000	0.00000	0.00000	0.00000	0.00000	0.00000
11 ソフトウェア業	0.00001	0.00005	0.00002	0.00001	0.00052	0.00105	-0.00001	0.00001	0.00001	0.00019
12 情報処理サービス	0.00068	0.00085	0.00083	0.00077	0.00053	0.00062	0.00067	0.00057	0.00083	0.00079
13 情報提供サービス	0.00020	0.00024	0.00025	0.00023	0.00016	0.00018	0.00020	0.00017	0.00025	0.00023
14 インターネット附随サービス	0.00001	0.00001	0.00000	0.00000	0.00000	0.00001	0.00000	0.00000	0.00001	0.00001
15 新聞	0.00001	0.00000	0.00000	0.00000	0.00000	0.00000	0.00000	0.00000	0.00000	0.00000
16 出版	0.00008	0.00006	0.00019	0.00011	0.00006	0.00005	-0.00022	0.00005	0.00005	0.00007
17 ニュース供給	0.00013	0.00011	0.00008	0.00006	0.00006	0.00008	0.00006	0.00005	0.00009	0.00009
18 映像・音声・文字情報制作業(除、ニュース供給業)	0.00020	0.00021	0.00013	0.00009	0.00009	0.00016	0.00017	0.00009	0.00013	0.00017
19 パーソナルコンピュータ	0.00000	0.00134	0.00000	0.00000	0.00178	0.00868	0.00500	0.00107	0.00001	0.00191
20 電子計算機本体(除パソコン)	0.00001	0.00001	0.00001	0.00001	0.00479	0.00642	-0.00175	0.00021	0.00002	0.00106
21 電子計算機付属装置	0.00001	0.00040	0.00001	0.00001	0.00523	0.00737	-0.00214	0.01851	0.00048	0.00154
22 有線電気通信機器	0.00007	0.00019	0.00001	0.00009	0.01220	0.00374	0.00137	0.00152	0.00002	0.00108
23 携帯電話機	0.00025	0.01094	0.00014	0.00011	0.00063	0.00131	0.02985	0.00063	0.00022	0.00057
24 無線電気通信機器(除携帯電話機)	0.00003	0.00033	0.00000	0.00011	0.00058	0.00237	0.00311	0.00020	0.00002	0.00053
25 その他の電気通信機器	0.00000	0.00001	0.00000	0.00002	0.00033	0.00057	-0.00060	0.00001	0.00001	0.00010
26 電子管	0.00002	0.00002	0.00001	0.00001	0.00005	0.00010	0.00038	0.00055	0.00016	0.00006
27 半導体素子	0.00014	0.00032	0.00008	0.00016	0.00061	0.00163	0.01241	0.01318	0.00298	0.00091
28 集積回路	0.00057	0.00130	0.00036	0.00065	0.00247	0.00715	0.08809	0.04827	0.01139	0.00374
29 液晶パネル	0.00005	0.00010	0.00003	0.00006	0.00020	0.00061	0.00832	0.00067	0.00068	0.00026
30 磁気テープ・磁気ディスク	0.00007	0.00008	0.00008	0.00008	0.00005	0.00009	-0.00021	0.00101	0.00010	0.00009
31 その他の電子部品	0.00030	0.00061	0.00027	0.00051	0.00109	0.00233	0.01060	0.00802	0.00507	0.00149
32 ラジオ・テレビ受信機	0.00173	0.00108	0.00001	0.00006	0.00013	0.00127	-0.00587	0.00175	0.00099	0.00088
33 ビデオ機器・デジタルカメラ	0.00007	0.00076	0.00004	0.00005	0.00350	0.00235	-0.05693	0.00864	0.00021	0.00080
34 通信ケーブル・光ファイバケーブル	0.00001	0.00002	0.00002	0.00002	0.00082	0.00040	0.00001	0.00027	0.00005	0.00011
35 事務用機械	0.00006	0.00006	0.00005	0.00005	0.00014	0.00073	0.00100	0.00016	0.00006	0.00015
36 電気音響機器	0.00044	0.00055	0.00001	0.00002	0.00021	0.00037	-0.02434	0.00086	0.00050	0.00037
37 情報記録物	0.00000	0.00000	0.00000	0.00000	0.00000	0.00000	0.00000	0.00000	0.00000	0.00000
38 電子計算機・同関連機器賃貸業	0.00002	0.00003	0.00002	0.00004	0.00002	0.00002	0.00002	0.00001	0.00002	0.00003
39 事務用機械器具(除電算機等)賃貸業	0.00000	0.00000	0.00000	0.00000	0.00000	0.00000	0.00000	0.00000	0.00000	0.00000
40 通信機械器具賃貸業	0.00000	0.00000	0.00000	0.00001	0.00001	0.00001	0.00001	0.00001	0.00001	0.00001
41 広告	0.00066	0.00064	0.00039	0.00035	0.00036	0.00043	0.00041	0.00044	0.00059	0.00054
42 印刷・製版・製本	0.00009	0.00008	0.00018	0.00010	0.00005	0.00006	0.00014	0.00007	0.00008	0.00008
43 映画館・劇場・興行場	0.00057	0.00014	0.00002	0.00001	0.00001	0.00002	0.00002	0.00001	0.00002	0.00009
44 電気通信施設建設	0.00000	0.00000	0.00000	0.00000	0.00000	0.00000	0.00000	0.00000	0.00000	0.00000
45 研究	0.00004	0.00006	0.00019	0.00013	0.00007	0.00015	0.00007	0.00026	0.00026	0.00011
46 農林水産業	0.01062	0.00812	0.00080	0.00089	0.00060	0.00091	0.05403	0.00162	0.00133	0.00474
47 鉱業	0.03012	0.04233	0.02098	0.02405	0.04634	0.04034	0.09024	0.07203	0.08290	0.04427
48 飲食料品	0.03205	0.02504	0.00119	0.00212	0.00014	0.00018	0.04605	0.00279	0.00148	0.01348
49 繊維製品	0.00735	0.00930	0.00419	0.00209	0.00263	0.00397	-0.08099	0.00954	0.00353	0.00606
50 ハルブ・紙・木製品	0.00399	0.00234	0.00273	0.00193	0.00711	0.00481	-0.00741	0.00326	0.00252	0.00284
51 化学製品	0.01323	0.00975	0.02222	0.02765	0.00525	0.00567	0.05147	0.03970	0.01692	0.01347
52 石油・石炭製品	0.00542	0.00793	0.00403	0.00494	0.00703	0.00532	0.02998	0.01052	0.00823	0.00702
53 プラスチック・ゴム	0.00161	0.00173	0.00098	0.00094	0.00227	0.00289	0.00812	0.00780	0.00451	0.00218
54 窯業・土石製品	0.00031	0.00030	0.00021	0.00023	0.00344	0.00199	0.00229	0.00211	0.00126	0.00078
55 鉄鋼	0.00036	0.00058	0.00020	0.00029	0.00404	0.00435	0.01485	0.00753	0.00592	0.00194
56 非鉄金属	0.00156	0.00264	0.00112	0.00159	0.00973	0.01507	0.00827	0.04657	0.02238	0.00726
57 金属製品	0.00074	0.00063	0.00029	0.00044	0.00620	0.00397	0.00333	0.00271	0.00157	0.00140
58 はん用機械	0.00014	0.00024	0.00013	0.00018	0.00219	0.00942	0.01229	0.00885	0.00218	0.00188
59 生産用機械	0.00017	0.00023	0.00017	0.00020	0.00107	0.01847	0.03337	0.02163	0.00250	0.00322
60 業務用機械	0.00048	0.00056	0.00049	0.00341	0.00395	0.01738	0.01150	0.01302	0.00090	0.00361
61 電気機械	0.00180	0.00456	0.00032	0.00054	0.00745	0.01896	0.05492	0.03527	0.00647	0.00634
62 輸送機械	0.00055	0.00503	0.00044	0.00107	0.00276	0.01409	-0.07404	0.03505	0.01468	0.00666
63 その他の製造工業製品	0.00769	0.00448	0.00177	0.00121	0.00356	0.00688	-0.00848	0.00459	0.00125	0.00381
64 建設	0.00000	0.00000	0.00000	0.00000	0.00000	0.00000	0.00000	0.00000	0.00000	0.00000
65 電力・ガス・熱供給	0.00000	0.00000	0.00000	0.00000	0.00000	0.00000	0.00000	0.00000	0.00000	0.00000
66 水道	0.00000	0.00000	0.00000	0.00000	0.00000	0.00000	0.00000	0.00000	0.00000	0.00000
67 廃棄物処理	0.00000	0.00000	0.00000	0.00000	0.00000	0.00000	0.00000	0.00000	0.00000	0.00000
68 商業	0.00327	0.00334	0.00084	0.00081	0.00181	0.00220	0.00336	0.00130	0.00140	0.00239
69 金融・保険	0.00061	0.00366	0.00092	0.00092	0.00084	0.00069	0.00049	0.00048	0.00072	0.00216
70 不動産	0.00000	0.00001	0.00000	0.00000	0.00000	0.00000	0.00000	0.00000	0.00000	0.00000
71 運輸・郵便	0.00803	0.01054	0.00354	0.00382	0.00571	0.00551	0.00908	0.00449	0.00649	0.00781
72 公務	0.00000	0.00000	0.00000	0.00000	0.00000	0.00000	0.00000	0.00000	0.00000	0.00000
73 教育	0.00001	0.00011	0.00029	0.00078	0.00001	0.00001	0.00001	0.00001	0.00001	0.00021
74 医療・福祉	0.00000	0.00000	0.00002	0.00002	0.00000	0.00000	0.00000	0.00000	0.00000	0.00001
75 その他の非営利団体サービス	0.00005	0.00013	0.00453	0.00002	0.00003	0.00003	0.00004	0.00003	0.00004	0.00013
76 対事業所サービス	0.00228	0.00279	0.00242	0.00266	0.00454	0.00426	0.00189	0.00184	0.00260	0.00298
77 対個人サービス	0.01478	0.00282	0.00019	0.00022	0.00002	0.00002	0.00003	0.00005	0.00004	0.00176
78 事務用品	0.00000	0.00000	0.00000	0.00000	0.00000	0.00000	0.00000	0.00000	0.00000	0.00000
79 分類不明	0.00006	0.00007	0.00009	0.00006	0.00016	0.00011	0.00009	0.00006	0.00008	0.00008
合計	0.15398	0.17036	0.08147	0.08711	0.16575	0.23793	0.33468	0.44021	0.21736	0.17183

⑯ 2018年 最終需要項目別粗付加価値誘発係数(実質)

	81	82	83	84	85	86	87	88	91	
	家計外消費支出(列)	家計消費支出	対家計民間非営利団体消費支出	一般政府消費支出	国内送固定資本形成(公的)	国内総固定資本形成(民間)	在庫純増	調整項	輸出計	合計
1 固定電気通信	0.00420	0.01030	0.00271	0.00280	0.00240	0.00229	0.00208	0.00157	0.00348	0.00643
2 移動電気通信	0.00691	0.02044	0.00267	0.00171	0.00318	0.00253	0.00191	0.00136	0.00235	0.01109
3 その他の電気通信	0.00062	0.00151	0.00032	0.00027	0.00034	0.00037	0.00030	0.00024	0.00054	0.00092
4 その他の通信サービス	0.00006	0.00014	0.00003	0.00008	0.00004	0.00004	0.00005	0.00003	0.00008	0.00010
5 公共放送	0.00029	0.00132	0.00011	0.00007	0.00007	0.00005	0.00005	0.00003	0.00006	0.00067
6 民間テレビジョン放送・多重放送	0.00114	0.00112	0.00068	0.00060	0.00063	0.00075	0.00071	0.00076	0.00113	0.00096
7 民間ラジオ放送	0.00009	0.00009	0.00005	0.00005	0.00005	0.00006	0.00005	0.00006	0.00009	0.00007
8 民間衛星放送	0.00013	0.00049	0.00004	0.00004	0.00004	0.00005	0.00005	0.00005	0.00008	0.00026
9 有線テレビジョン放送	0.00055	0.00093	0.00001	0.00001	0.00001	0.00001	0.00001	0.00001	0.00003	0.00047
10 有線ラジオ放送	0.00109	0.00022	0.00003	0.00003	0.00002	0.00002	0.00002	0.00002	0.00007	0.00015
11 ソフトウェア業	0.00075	0.00263	0.00093	0.00069	0.02995	0.06058	-0.00033	0.00054	0.01112	0.01097
12 情報処理サービス	0.00508	0.00640	0.00621	0.00577	0.00401	0.00466	0.00503	0.00429	0.00785	0.00612
13 情報提供サービス	0.00133	0.00164	0.00168	0.00153	0.00106	0.00123	0.00133	0.00115	0.00210	0.00160
14 インターネット附随サービス	0.00187	0.00269	0.00065	0.00066	0.00090	0.00108	0.00093	0.00072	0.00127	0.00181
15 新聞	0.00132	0.00110	0.00074	0.00063	0.00053	0.00062	0.00050	0.00050	0.00079	0.00089
16 出版	0.00079	0.00059	0.00187	0.00110	0.00056	0.00050	-0.00221	0.00050	0.00061	0.00068
17 ニュース供給	0.00090	0.00081	0.00058	0.00040	0.00042	0.00054	0.00041	0.00039	0.00080	0.00069
18 映像・音声・文字情報制作業(除、ニュース供給業)	0.00225	0.00246	0.00147	0.00106	0.00106	0.00182	0.00198	0.00101	0.00171	0.00196
19 パーソナルコンピュータ	0.00000	0.00026	0.00000	0.00000	0.00035	0.00171	0.00089	0.00021	0.00029	0.00042
20 電子計算機本体(除パソコン)	0.00000	0.00000	0.00000	0.00000	0.00017	0.00023	-0.00006	0.00001	0.00007	0.00005
21 電子計算機付属装置	0.00000	0.00003	0.00000	0.00000	0.00041	0.00057	-0.00017	0.00144	0.00406	0.00066
22 有線電気通信機器	0.00000	0.00001	0.00000	0.00000	0.00040	0.00012	0.00004	0.00005	0.00033	0.00008
23 携帯電話機	0.00001	0.00035	0.00000	0.00000	0.00002	0.00004	0.00095	0.00002	0.00014	0.00020
24 無線電気通信機器(除携帯電話機)	0.00003	0.00040	0.00000	0.00013	0.00070	0.00288	0.00378	0.00024	0.00048	0.00071
25 その他の電気通信機器	0.00001	0.00001	0.00001	0.00004	0.00078	0.00134	-0.00141	0.00003	0.00016	0.00024
26 電子管	0.00001	0.00001	0.00000	0.00000	0.00002	0.00003	0.00013	0.00018	0.00019	0.00004
27 半導体素子	0.00001	0.00002	0.00001	0.00001	0.00005	0.00012	0.00093	0.00098	0.00206	0.00032
28 集積回路	0.00006	0.00013	0.00004	0.00007	0.00025	0.00072	0.00893	0.00490	0.01441	0.00217
29 液晶パネル	0.00013	0.00029	0.00010	0.00018	0.00057	0.00173	0.02345	0.00188	0.00410	0.00104
30 磁気テープ・磁気ディスク	0.00002	0.00002	0.00002	0.00002	0.00001	0.00002	-0.00006	0.00027	0.00038	0.00007
31 その他の電子部品	0.00049	0.00099	0.00044	0.00082	0.00176	0.00374	0.01704	0.01289	0.01314	0.00307
32 ラジオ・テレビ受信機	0.00013	0.00008	0.00000	0.00000	0.00001	0.00009	-0.00043	0.00013	0.00041	0.00011
33 ビデオ機器・デジタルカメラ	0.00000	0.00002	0.00000	0.00000	0.00008	0.00005	-0.00129	0.00020	0.00190	0.00027
34 通信ケーブル・光ファイバケーブル	0.00001	0.00002	0.00001	0.00002	0.00063	0.00030	0.00001	0.00021	0.00031	0.00012
35 事務用機械	0.00025	0.00024	0.00020	0.00022	0.00061	0.00314	0.00431	0.00068	0.00055	0.00070
36 電気音響機器	0.00007	0.00009	0.00000	0.00000	0.00003	0.00006	-0.00396	0.00014	0.00045	0.00011
37 情報記録物	0.00005	0.00005	0.00003	0.00002	0.00005	0.00010	0.00003	0.00002	0.00003	0.00005
38 電子計算機・同関連機器賃貸業	0.00124	0.00192	0.00161	0.00288	0.00127	0.00147	0.00114	0.00092	0.00209	0.00199
39 事務用機械器具(除電算機等)賃貸業	0.00030	0.00028	0.00045	0.00070	0.00021	0.00020	0.00020	0.00018	0.00040	0.00036
40 通信機械器具賃貸業	0.00029	0.00030	0.00027	0.00035	0.00042	0.00050	0.00039	0.00051	0.00072	0.00040
41 広告	0.00368	0.00360	0.00220	0.00195	0.00202	0.00241	0.00229	0.00245	0.00366	0.00309
42 印刷・製版・製本	0.00447	0.00396	0.00085	0.00475	0.00239	0.00289	0.00710	0.00324	0.00410	0.00398
43 映画館・劇場・興行場	0.00457	0.00116	0.00015	0.00011	0.00011	0.00018	0.00019	0.00011	0.00030	0.00076
44 電気通信施設建設	0.00000	0.00000	0.00000	0.00000	0.00159	0.00049	0.00000	0.00000	0.00000	0.00012
45 研究	0.00511	0.00677	0.00245	0.01527	0.00859	0.01864	0.00812	0.03189	0.03249	0.01366
46 農林水産業	0.02000	0.01528	0.00150	0.00167	0.00114	0.00171	0.10171	0.00305	0.00308	0.00900
47 鉱業	0.00033	0.00047	0.00023	0.00026	0.00051	0.00044	0.00099	0.00079	0.00112	0.00051
48 飲食料品	0.05228	0.04084	0.00194	0.00346	0.00023	0.00029	0.07511	0.00455	0.00564	0.02242
49 繊維製品	0.00165	0.00209	0.00094	0.00047	0.00059	0.00089	-0.01818	0.00214	0.00355	0.00173
50 ハルブ・紙・木製品	0.00805	0.00472	0.00051	0.00391	0.01435	0.00972	-0.01496	0.00659	0.00683	0.00597
51 化学製品	0.01033	0.00761	0.01735	0.02159	0.00410	0.00442	0.04019	0.03100	0.03011	0.01280
52 石油・石炭製品	0.00205	0.00299	0.00152	0.00186	0.00265	0.00201	0.01131	0.00397	0.00554	0.00298
53 プラスチック・ゴム	0.00491	0.00525	0.00300	0.00287	0.00690	0.00880	0.02471	0.02373	0.02234	0.00779
54 窯業・土石製品	0.00177	0.00171	0.00122	0.00134	0.01966	0.01139	0.01307	0.01203	0.01085	0.00493
55 鉄鋼	0.00138	0.00224	0.00075	0.00111	0.01548	0.01668	0.05696	0.02886	0.02837	0.00822
56 非鉄金属	0.00040	0.00068	0.00029	0.00041	0.00249	0.00386	0.00212	0.01192	0.01044	0.00250
57 金属製品	0.00354	0.00299	0.00137	0.00210	0.02967	0.01902	0.01592	0.01299	0.01068	0.00711
58 はん用機械	0.00037	0.00065	0.00035	0.00048	0.00584	0.02518	0.03284	0.02363	0.02038	0.00700
59 生産用機械	0.00039	0.00051	0.00039	0.00044	0.00239	0.04131	0.07463	0.04838	0.04201	0.01213
60 業務用機械	0.00031	0.00036	0.00096	0.00221	0.00255	0.01122	0.00743	0.00842	0.00766	0.00329
61 電気機械	0.00188	0.00477	0.00033	0.00057	0.00779	0.01982	0.05740	0.03687	0.02918	0.00965
62 輸送機械	0.00116	0.01060	0.00094	0.00225	0.00583	0.02970	-0.15611	0.07390	0.07090	0.01944
63 その他の製造工業製品	0.00395	0.00230	0.00091	0.00062	0.00183	0.00354	-0.00436	0.00236	0.00309	0.00229
64 建設	0.00561	0.00974	0.00653	0.00827	0.39638	0.18216	0.00641	0.00502	0.00663	0.04657
65 電力・ガス・熱供給	0.00501	0.00650	0.00309	0.00316	0.00309	0.00323	0.00435	0.00443	0.00527	0.00511
66 水道	0.00440	0.00530	0.00373	0.00365	0.00110	0.00105	0.00157	0.00107	0.00168	0.00373
67 廃棄物処理	0.00802	0.00377	0.00272	0.01665	0.00173	0.00126	0.00113	0.00100	0.00190	0.00535
68 商業	0.12888	0.13162	0.03304	0.03177	0.07126	0.08687	0.13244	0.05141	0.13268	0.10491
69 金融・保険	0.01117	0.06712	0.01691	0.01679	0.01548	0.01257	0.00892	0.00877	0.02200	0.04084
70 不動産	0.02059	0.19494	0.01684	0.01499	0.01365	0.01493	0.01220	0.00810	0.01570	0.01500
71 運輸・郵便	0.03610	0.04739	0.01581	0.01720	0.02567	0.02480	0.04084	0.02021	0.07854	0.04181
72 公務	0.00009	0.00029	0.00014	0.24721	0.00025	0.00018	0.00015	0.00009	0.00013	0.04209
73 教育	0.00085	0.01456	0.28949	0.10747	0.00089	0.00120	0.00098	0.00087	0.00172	0.02906
74 医療・福祉	0.02897	0.02460	0.22184	0.28427	0.00008	0.00007	0.00012	0.00005	0.00014	0.06331
75 その他の非営利団体サービス	0.00184	0.00419	0.14628	0.00081	0.00108	0.00105	0.00114	0.00091	0.00136	0.00428
76 対事業所サービス	0.04995	0.06109	0.05305	0.05828	0.09949	0.09326	0.04147	0.04028	0.06838	0.06692
77 対個人サービス	0.37563	0.07170	0.00490	0.00563	0.00058	0.00063	0.00080	0.00130	0.01777	0.04688
78 事務用品	0.00002	0.00002	0.00003	0.00003	0.00002	0.00002	0.00001	0.00001	0.00002	0.00002
79 分類不明	0.00405	0.00487	0.00591	0.00407	0.01078	0.00780	0.00651	0.00409	0.00559	0.00544
合計	0.84602	0.82964	0.91853	0.91289	0.83425	0.76207	0.66532	0.55979	0.78264	0.82817

3. 産業別雇用者数(平成 12 年～平成 30 年)

3. 雇用者数

単位：人

	平成12年	平成13年	平成14年	平成15年	平成16年	平成17年	平成18年	平成19年	平成20年
1 固定電気通信	211,081	191,362	165,906	169,543	165,793	160,009	165,179	156,774	162,118
2 移動電気通信	142,720	128,166	117,267	104,754	91,295	75,897	83,744	89,595	102,196
3 その他の電気通信	76,404	68,255	59,930	49,185	39,528	30,071	29,059	25,383	23,560
4 その他の通信サービス	10,609	8,434	8,891	7,201	6,494	5,867	6,158	6,457	6,668
5 公共放送	13,971	13,748	13,537	13,726	14,276	14,581	14,448	14,398	14,397
6 民間テレビジョン放送・多重放送	27,422	27,664	30,640	30,670	31,341	30,862	30,639	30,060	28,956
7 民間ラジオ放送	4,436	4,289	5,061	5,059	5,080	5,249	4,748	4,423	4,268
8 民間衛星放送	541	661	818	975	1,183	1,291	1,277	1,251	1,205
9 有線テレビジョン放送	8,549	9,337	10,939	11,458	11,159	13,577	14,488	15,295	15,055
10 有線ラジオ放送	10,618	10,827	10,930	8,018	6,647	6,998	7,054	6,747	6,604
11 ソフトウェア業	644,279	666,583	651,806	636,957	667,666	645,916	668,436	645,651	718,351
12 情報処理サービス	222,976	216,846	231,536	229,390	265,433	275,530	287,796	268,041	266,978
13 情報提供サービス	110,061	97,088	97,858	102,934	95,565	89,482	93,465	87,049	86,705
14 インターネット附随サービス	0	0	0	0	0	61,540	61,261	61,175	63,601
15 新聞	75,053	76,960	77,933	77,383	78,310	77,307	75,399	70,851	66,724
16 出版	80,286	86,544	94,081	100,581	107,581	110,497	107,685	106,473	100,232
17 ニュース供給	27,779	22,864	21,610	19,320	16,870	15,527	12,759	12,698	12,709
18 映像・音声・文字情報制作業(除、ニュース供給業)	138,643	140,409	142,573	144,886	160,912	163,298	155,594	148,848	139,568
19 パーソナルコンピュータ	45,802	34,767	23,324	20,126	18,067	14,631	15,290	14,929	13,927
20 電子計算機本体(除パソコン)	14,645	13,514	9,966	9,332	8,476	7,852	7,688	7,725	7,702
21 電子計算機付属装置	72,474	64,255	49,377	46,715	45,799	38,540	43,307	55,162	54,317
22 有線電気通信機器	46,741	35,565	26,319	22,273	17,517	17,963	18,257	21,038	20,120
23 携帯電話機	28,648	34,735	30,388	31,257	27,282	22,061	24,105	24,631	20,120
24 無線電気通信機器(除携帯電話機)	36,192	31,705	33,523	31,080	29,288	27,705	34,239	39,176	36,319
25 その他の電気通信機器	14,217	20,933	13,280	13,093	13,288	12,565	14,146	16,686	16,941
26 電子管	16,041	10,493	10,298	8,984	8,286	7,957	8,450	9,244	6,108
27 半導体素子	49,113	42,586	44,735	49,308	47,078	44,181	42,609	41,391	41,330
28 集積回路	179,901	160,671	131,776	119,079	114,413	112,241	113,150	119,641	112,606
29 液晶パネル	37,458	33,816	29,140	28,128	25,262	25,862	26,101	27,299	35,014
30 磁気テープ・磁気ディスク	12,608	10,895	10,861	10,234	9,802	7,637	7,891	7,452	7,272
31 その他の電子部品	401,259	360,627	341,026	349,879	359,486	357,577	366,130	366,075	350,665
32 ラジオ・テレビ受信機	12,196	9,908	7,975	9,792	14,507	10,872	14,899	11,274	11,218
33 ビデオ機器・デジタルカメラ	62,057	41,282	59,270	68,688	51,185	40,260	39,028	39,766	35,620
34 通信ケーブル・光ファイバケーブル	6,673	6,014	5,869	5,021	4,130	3,617	3,763	4,119	5,369
35 事務用機械	66,465	56,876	50,324	41,829	34,247	29,132	35,257	46,593	56,065
36 電気音響機器	60,867	45,253	41,555	37,337	35,564	32,371	31,156	31,927	26,406
37 情報記録物	8,060	7,902	7,057	6,606	6,761	6,702	5,689	4,515	4,068
38 電子計算機・同関連機器賃貸業	33,510	38,014	46,379	51,218	59,234	68,129	70,149	77,279	70,976
39 事務用機械器具(除電算機等)賃貸業	27,167	24,306	20,661	20,131	20,486	18,163	18,517	18,857	18,855
40 通信機械器具賃貸業	13,775	13,023	14,109	16,660	14,183	15,727	15,158	14,612	12,314
41 広告	245,556	248,494	246,455	225,219	216,935	224,427	213,038	207,235	203,604
42 印刷・製版・製本	513,108	545,454	408,570	429,960	448,309	471,590	479,722	462,390	455,992
43 映画館・劇場・興行場	22,275	25,054	23,973	23,917	24,483	23,762	23,740	23,342	22,483
44 電気通信施設建設	122,982	98,171	74,103	59,083	44,780	29,091	21,750	33,044	29,504
45 研究	787,413	747,049	692,347	692,615	700,138	701,795	708,576	710,136	708,845
46 農林水産業	7,758,166	8,233,634	8,074,562	7,684,886	6,527,152	6,206,329	6,489,233	6,374,313	5,900,767
47 鉱業	47,442	41,630	37,188	34,744	35,174	34,218	33,964	33,800	32,856
48 食料品	1,437,461	1,480,710	1,489,991	1,509,665	1,532,692	1,553,386	1,533,513	1,556,724	1,563,888
49 繊維製品	680,131	600,926	537,155	501,076	463,603	441,299	427,985	425,550	418,617
50 パルプ・紙・木製品	720,736	681,513	643,606	631,596	616,680	606,496	595,515	594,226	587,450
51 化学製品	421,618	418,770	394,991	381,741	380,502	385,144	378,350	388,934	386,725
52 石油・石炭製品	37,877	35,039	32,186	32,152	29,996	29,148	28,516	29,125	28,525
53 プラスチック・ゴム	615,960	609,076	602,602	627,822	651,156	667,284	668,639	692,844	676,121
54 窯業・土石製品	397,009	379,027	356,736	348,510	342,249	336,867	331,434	333,571	328,100
55 鉄鋼	330,041	317,781	308,908	308,170	312,529	315,313	311,774	313,130	310,877
56 非鉄金属	161,529	151,386	143,572	141,078	139,993	142,349	147,313	161,230	160,753
57 金属製品	867,448	854,499	853,223	853,835	864,308	863,451	853,695	862,316	853,634
58 はん用機械	394,244	381,074	367,378	368,480	397,793	403,368	409,995	439,608	436,209
59 生産用機械	661,170	642,239	625,936	638,935	642,478	672,165	694,508	715,268	733,841
60 業務用機械	242,063	227,834	217,202	209,869	217,564	212,643	216,730	222,832	224,352
61 電気機械	703,953	655,781	589,963	550,883	543,211	556,486	559,802	561,256	547,377
62 輸送機械	977,738	963,942	966,481	973,744	992,133	1,001,475	1,037,937	1,098,336	1,075,505
63 その他の製造工業製品	455,426	421,813	380,936	372,237	348,766	353,796	345,512	345,737	341,789
64 建設	6,465,329	6,185,172	6,032,482	5,888,352	5,737,002	5,599,935	5,732,173	5,903,618	5,933,940
65 電力・ガス・熱供給	228,910	223,927	219,938	213,751	213,069	212,940	208,206	204,564	200,338
66 水道	115,791	109,007	108,858	105,168	102,982	99,671	102,738	90,867	86,053
67 廃棄物処理	286,909	289,412	293,273	299,533	310,259	317,439	325,376	334,051	341,137
68 商業	13,710,831	13,352,679	12,483,540	11,988,158	11,887,860	11,740,857	11,660,755	11,689,487	11,524,511
69 金融・保険	1,874,102	1,808,790	1,843,497	1,740,746	1,745,683	1,691,101	1,646,829	1,616,066	1,742,927
70 不動産	698,521	630,425	621,638	609,918	585,550	587,128	616,741	616,741	616,741
71 運輸・郵便	3,449,932	3,449,491	3,514,506	3,508,341	3,576,035	3,621,020	3,603,490	3,564,730	3,587,368
72 公務	2,010,732	1,907,209	1,912,908	1,936,962	1,982,747	1,874,764	1,855,088	1,855,084	1,856,645
73 教育	2,133,019	2,138,070	2,165,960	2,153,529	2,207,855	2,222,866	2,201,287	2,175,279	2,182,056
74 医療・福祉	4,525,232	4,709,117	4,945,937	5,093,669	5,513,897	5,819,247	5,855,934	5,890,312	5,957,033
75 その他の非営利団体サービス	513,747	514,355	492,992	495,964	514,104	535,219	532,863	531,661	527,672
76 対事業所サービス	4,868,002	4,998,286	5,145,590	5,539,266	5,716,744	5,866,145	5,752,708	5,671,412	5,716,810
77 対個人サービス	8,613,203	8,629,186	8,709,173	8,745,482	8,858,284	8,808,280	9,161,902	9,063,039	9,115,234
78 事務用品	0	0	0	0	0	0	0	0	0
79 分類不明	48,368	48,701	63,742	49,965	43,153	22,538	24,698	26,864	28,739
合計	71,195,271	70,621,909	69,370,626	68,677,631	68,197,322	67,956,276	68,546,197	68,808,499	68,440,755

	平成21年	平成22年	平成23年	平成24年	平成25年	平成26年	平成27年	平成28年	平成29年	平成30年
1 固定電気通信	138,554	126,130	103,299	108,278	130,466	136,966	125,766	110,967	106,102	106,563
2 移動電気通信	108,295	113,630	117,838	122,657	128,625	146,223	153,071	185,092	199,213	213,024
3 その他の電気通信	17,376	12,744	7,285	7,636	9,201	9,659	8,869	7,826	7,483	7,515
4 その他の通信サービス	6,828	7,077	7,339	7,362	7,542	7,455	7,524	7,657	7,702	7,944
5 公共放送	14,360	14,404	14,465	14,409	14,483	14,061	14,030	14,094	14,020	14,207
6 民間テレビジョン放送・多重放送	27,624	27,183	27,256	27,533	27,341	26,060	23,822	23,405	22,785	24,004
7 民間ラジオ放送	3,809	3,557	3,893	3,884	3,990	3,935	3,567	3,583	3,573	4,085
8 民間衛星放送	1,148	1,128	1,131	1,135	1,189	1,179	1,042	1,050	1,049	1,276
9 有線テレビジョン放送	16,617	16,646	15,754	16,882	19,163	18,392	16,840	16,852	16,311	15,758
10 有線ラジオ放送	5,412	4,451	3,260	3,226	3,406	3,345	3,442	3,632	2,716	3,179
11 ソフトウェア業	779,841	740,521	740,312	754,905	837,608	839,981	844,189	861,601	844,635	832,374
12 情報処理サービス	268,381	257,065	256,709	254,622	256,252	255,507	256,094	255,132	257,913	261,819
13 情報提供サービス	87,160	83,484	83,369	82,691	83,221	82,979	83,169	82,857	83,760	85,029
14 インターネット付随サービス	66,184	67,821	72,428	75,463	87,421	84,390	85,971	89,732	93,580	99,616
15 新聞	63,211	57,472	52,916	51,913	51,193	49,664	49,025	48,649	48,351	48,032
16 出版	90,772	82,236	73,975	70,644	68,306	62,975	57,751	54,392	48,823	45,102
17 ニュース供給	12,772	12,642	12,654	12,414	12,242	11,876	11,723	11,634	11,562	11,486
18 映像・音声・文字情報制作業(除、ニュース供給業)	126,681	125,560	120,019	131,639	133,687	133,412	125,003	134,475	138,327	135,508
19 パーソナルコンピュータ	12,714	12,693	12,396	11,404	11,473	10,106	10,675	7,676	8,299	7,411
20 電子計算機本体(除パソコン)	7,628	7,650	7,519	8,148	7,581	4,560	4,060	4,236	2,744	2,450
21 電子計算機付属装置	54,038	54,006	54,147	47,591	48,726	47,802	45,473	44,114	44,568	39,797
22 有線電気通信機器	21,045	21,494	21,130	21,842	19,199	19,182	17,077	17,115	16,058	15,244
23 携帯電話機	16,887	17,760	15,676	10,584	8,901	8,116	6,497	5,011	3,431	3,257
24 無線電気通信機器(除携帯電話機)	34,780	40,289	40,398	40,577	37,913	40,724	34,648	34,069	36,173	34,341
25 その他の電気通信機器	19,529	22,211	22,175	21,686	21,035	19,845	17,585	18,746	19,338	19,708
26 電子管	5,796	5,796	6,030	5,701	6,398	4,783	6,204	5,257	5,370	5,646
27 半導体素子	39,542	40,438	38,601	38,333	39,252	37,123	34,501	35,060	34,449	36,214
28 集積回路	103,804	101,242	95,802	81,080	81,151	73,025	66,074	66,628	69,576	73,143
29 液晶パネル	31,320	30,010	29,456	24,427	23,856	22,221	20,305	21,677	20,421	21,468
30 磁気テープ・磁気ディスク	6,346	5,937	5,899	3,224	4,704	4,200	5,951	4,619	5,008	5,219
31 その他の電子部品	314,206	310,578	314,317	283,313	280,637	278,499	287,028	302,149	310,412	323,538
32 ラジオ・テレビ受信機	8,864	10,144	9,552	7,263	6,869	5,584	4,650	4,145	4,123	4,163
33 ビデオ機器・デジタルカメラ	35,572	35,282	35,272	30,802	23,573	19,385	17,213	15,197	16,374	16,530
34 通信ケーブル・光ファイバケーブル	4,616	4,585	4,408	4,756	4,655	4,402	4,165	4,561	4,650	4,739
35 事務用機械	50,749	55,229	55,564	56,892	57,429	56,801	51,434	51,043	49,116	45,060
36 電気音響機器	23,812	22,614	21,882	14,867	13,488	13,466	12,046	9,961	9,054	9,140
37 情報記録物	4,172	2,998	2,484	2,470	2,219	2,034	1,705	1,661	1,686	1,718
38 電子計算機・同関連機器賃貸業	70,993	73,168	81,961	81,130	81,650	81,492	82,576	84,997	81,699	83,598
39 事務用機械器具(除電算機等)賃貸業	15,741	16,937	16,520	16,353	16,457	16,426	16,644	17,132	16,467	16,850
40 通信機械器具賃貸業	9,357	10,913	11,403	11,287	11,360	11,338	11,489	11,825	11,367	11,631
41 広告	180,262	153,114	138,301	139,337	140,848	141,175	141,945	143,533	143,981	146,174
42 印刷・製版・製本	442,301	435,886	428,582	421,598	420,896	401,111	393,784	389,100	383,992	408,259
43 映画館・劇場・興行場	21,755	21,360	20,939	22,815	24,533	24,455	23,927	24,494	23,987	24,085
44 電気通信施設建設	34,487	29,765	27,349	27,562	27,759	27,415	27,223	26,885	26,989	27,489
45 研究	712,936	714,350	717,202	720,564	723,492	714,340	736,030	720,844	722,103	741,493
46 農林水産業	5,783,618	5,469,823	4,816,106	4,568,582	4,736,863	4,884,366	4,885,799	4,977,113	5,186,649	5,244,218
47 鉱業	32,717	32,353	32,023	32,116	21,721	31,944	31,954	32,026	31,834	32,187
48 飲食品	1,553,538	1,556,130	1,515,586	1,589,000	1,629,569	1,605,225	1,607,034	1,636,396	1,638,239	1,669,596
49 繊維製品	402,181	397,222	397,782	388,305	381,146	361,918	362,245	350,241	338,859	345,345
50 ハル・紙・木製品	569,379	564,793	567,312	558,722	555,420	541,548	557,730	550,321	547,790	558,275
51 化学製品	378,792	373,081	360,284	364,060	370,852	367,563	373,536	384,179	390,657	398,134
52 石油・石炭製品	28,905	28,431	27,984	27,576	27,591	27,383	26,749	28,210	28,105	28,642
53 プラスチック・ゴム	642,478	645,589	637,000	640,849	646,466	628,902	640,679	654,823	668,083	680,870
54 窯業・土石製品	312,518	310,098	308,918	305,835	307,941	298,842	305,321	297,460	300,489	306,240
55 鉄鋼	280,245	269,657	260,415	259,641	260,086	253,472	247,367	254,942	258,963	263,920
56 非鉄金属	147,723	149,468	143,159	147,214	145,765	145,023	138,251	142,611	144,430	147,194
57 金属製品	788,173	785,734	782,512	786,839	797,348	788,208	797,951	810,991	825,673	841,477
58 はん用機械	372,305	375,028	353,286	364,717	365,813	350,608	347,956	363,239	370,636	377,730
59 生産用機械	638,532	646,188	657,823	650,340	658,854	654,509	671,722	700,466	722,738	736,571
60 業務用機械	211,079	207,019	203,776	203,649	206,806	204,502	216,836	214,580	213,927	218,021
61 電気機械	518,065	525,845	520,215	515,730	527,390	527,342	528,171	523,854	529,599	534,649
62 輸送機械	986,517	988,502	988,352	989,589	1,026,873	1,021,109	1,084,898	1,103,804	1,124,736	1,161,177
63 その他の製造工業製品	322,291	314,267	317,767	306,819	308,412	300,003	315,354	302,377	302,167	307,950
64 建設	5,939,376	5,905,200	6,132,317	6,180,118	6,224,179	6,147,118	6,104,147	6,028,188	6,051,511	6,163,781
65 電力・ガス・熱供給	200,116	200,884	207,266	214,573	210,885	193,418	193,475	200,599	192,749	188,169
66 水道	93,504	93,247	81,633	84,511	83,058	76,179	76,201	79,007	75,916	74,111
67 廃棄物処理	343,221	350,762	358,856	359,963	368,765	364,535	367,890	374,386	376,607	388,443
68 商業	11,410,921	11,492,436	11,498,263	11,410,254	11,809,875	11,639,096	11,666,665	11,814,068	11,887,602	12,080,378
69 金融・保険	1,742,728	1,679,326	1,629,548	1,655,097	1,689,684	1,542,721	1,553,530	1,660,843	1,702,473	1,679,639
70 不動産	805,887	819,519	856,583	850,392	862,737	871,745	923,802	960,502	963,343	1,008,823
71 運輸・郵便	3,549,573	3,499,711	3,407,533	3,315,715	3,374,167	3,267,660	3,268,619	3,316,573	3,306,765	3,363,856
72 公務	1,854,489	1,859,340	1,868,101	1,890,402	1,960,654	1,972,645	1,939,636	1,944,018	1,915,630	1,962,267
73 教育	2,191,076	2,176,680	2,206,383	2,212,788	2,295,358	2,258,675	2,292,321	2,330,557	2,374,085	2,458,578
74 医療・福祉	6,042,485	6,181,685	6,296,203	6,607,268	6,990,322	7,057,363	7,311,902	7,571,729	7,603,712	7,844,611
75 その他の非営利団体サービス	515,659	512,282	509,575	511,147	523,646	517,640	522,404	531,628	534,781	551,589
76 対事業所サービス	5,675,613	5,871,535	6,155,268	6,057,389	6,184,465	6,255,301	6,372,297	6,579,064	6,730,826	7,153,545
77 対個人サービス	8,758,935	8,574,297	8,487,577	8,573,748	7,428,855	7,263,053	7,469,262	7,629,314	7,827,536	8,140,544
78 事務用品	0	0	0	0	0	0	0	0	0	0
79 分類不明	30,448	32,490	34,609	34,716	35,565	35,157	35,480	36,107	36,321	37,462
合計	67,241,364	66,898,822	66,568,882	66,580,961	67,038,521	66,432,442	67,188,991	68,368,881	69,182,771	70,992,878

禁無断転載

平成 30 年 情報通信産業連関表の作成
報 告 書

著作元：総務省

情報流通行政局情報通信政策課情報通信経済室

〒100-8926 東京都千代田区霞が関 2-1-2

電話 03-5253-5720

委託先：株式会社日本アプライドリサーチ研究所

〒101-0052 東京都千代田区神田小川町 3-8

神田駿河台ビル

電話 03-5259-6382