

令和元年 情報通信産業連関表
報告書

令和3年3月

総務省 情報流通行政局
情報通信政策課 情報通信経済室

目 次

第 1 章 情報通信産業連関表の作成	1
1. 情報通信産業連関モデルのフレーム	1
1-1 モデルのコンセプト	1
1-2 情報通信産業連関表における情報通信活動の概念	1
1-3 情報通信産業連関モデルの部門分類	2
2. 情報通信産業連関表のフレーム	4
2-1 情報通信産業連関表の構造	4
2-2 部門構成	5
3. 情報通信産業連関表の作成方法	10
3-1 作成方法の概説	10
3-2 平成 27 年情報通信産業連関表の作成方法	10
3-3 平成 17 年及び平成 23 年情報通信産業連関表の作成方法	14
3-4 平成 30 年及び令和元年情報通信産業連関表の作成方法	14
3-5 雇用者数の推計	36
第 2 章 情報通信産業連関表による分析	38
1. 情報通信経済の動向	38
1-1 情報通信経済の構造	38
1-2 情報通信産業の GDP	41
1-3 情報通信産業の国内生産額	43
1-4 情報通信産業の雇用者数	45
2. 情報通信財・サービスの最終需要の経済牽引力分析	47
3. 変動要因分析	49
4. その他	53
4-1 影響力係数と感応度係数	53
4-2 ICT 投入の推移	56
計数編	33
1. 10 部門表	64
① 2019 年 名目情報通信産業連関表 (10 部門取引額)	64
② 2019 年 名目情報通信産業連関表 (10 部門投入係数)	65
③ 2019 年 実質情報通信産業連関表 (10 部門取引額)	66
④ 2019 年 実質情報通信産業連関表 (10 部門投入係数)	67
2. 77 部門表	68
① 2019 年 情報通信産業連関表(生産者価格取引額表 名目)	68
② 2019 年 情報通信産業連関表(投入係数表 名目)	88
③ 2019 年 情報通信産業連関表(逆行列係数表 名目) (I-(I-M)A) ⁻¹ 型	108
④ 2019 年 最終需要項目別生産誘発額(名目)	116

⑤	2019年	最終需要項目別生産誘発係数(名目).....	117
⑥	2019年	最終需要項目別生産誘発依存度(名目).....	118
⑦	2019年	最終需要項目別輸入誘発係数(名目).....	119
⑧	2019年	最終需要項目別粗付加価値誘発係数(名目).....	120
⑨	2019年	情報通信産業連関表(生産者価格取引額表 実質).....	121
⑩	2019年	情報通信産業連関表(投入係数表 実質).....	141
⑪	2019年	情報通信産業連関表(逆行列係数表 実質) (I-(I-M)A) ⁻¹ 型.....	161
⑫	2019年	最終需要項目別生産誘発額(実質).....	169
⑬	2019年	最終需要項目別生産誘発係数(実質).....	170
⑭	2019年	最終需要項目別生産誘発依存度(実質).....	171
⑮	2019年	最終需要項目別輸入誘発係数(実質).....	172
⑯	2019年	最終需要項目別粗付加価値誘発係数(実質).....	173
3.		雇用者数.....	174

基準年改定にあたっての留意事項

- 本年度の推計より、情報通信産業連関表の基準年次を平成 23 年から平成 27 年に変更した。
- 本年度の推計では、平成 27 年基準情報通信産業連関表は、平成 17 年、平成 23 年、平成 27 年、平成 30 年、令和元年の 5 時点について推計した。基準改定に伴い、従来(平成 23 年基準情報通信産業連関表)とは、多くの部門で計数が変更されている。
- 計数変更に関する主な理由と留意点は以下のようにまとめられる。
 - 従来(平成 23 年基準情報通信産業連関表)では、平成 27 年産業連関表(総務省、各省庁の共同編集、以下「基本表」)の情報を利用せず、平成 23 年情報通信産業連関表をベースとして平成 24 年以降の表を延長推計していた。今回の基準改定では、平成 27 年基準平成 27 年接続産業連関表を基に平成 27 年情報通信産業連関表を再推計し、これをベースとして平成 30 年表と令和元年表を延長推計した。
 - 平成 17 年、平成 23 年情報通信産業連関表については、平成 27 年基準接続産業連関表(以下、「接続表」)の平成 17 年表、平成 23 年表により再推計を行った。平成 27 年基準平成 23 年接続表は、平成 23 年基本表とは、異なる値をとる部門がある。このため、情報通信産業連関表においても、平成 23 年基準表と平成 27 年基準表は、同じ対象年次であっても同じ値をとるとは限らない。
 - 実質値については、基準改定により計数が大きく変化した部門が存在する。特に、価格の低下が著しい、情報通信関連製造部門などでは、この傾向が顕著である。
- 情報通信産業連関表の作成対象年次は上述した 5 時点であるが、国内生産額及び粗付加価値額、雇用者数については、平成 12 年から令和元年までの各年について推計を行った。それらの推計結果は、別冊の報告書『ICT の経済分析に関する調査』に所収されている。
- 情報通信産業の定義・範囲が従来とは異なっている。具体的には、従来(平成 23 年基準)の他の電気通信は単独部門として別掲せず、固定電気通信やインターネット附随サービスへ統合されたこと等が挙げられる。経年比較する際には注意を要する。

表の名称について

本報告書においては、各産業連関表の名称を以下のように略称することがある。

名称	略称
産業連関表(総務省、各省庁の共同編集)	基本表
接続産業連関表(同上)	接続表
延長産業連関表(経済産業省)	延長表

第1章 情報通信産業連関表の作成

第1章 情報通信産業連関表の作成

1. 情報通信産業連関モデルのフレーム

1-1 モデルのコンセプト

情報通信ネットワークの進展による我が国経済の変化を、国民経済の枠組みの中で総体的、構造的に捉え、雇用の創出等に及ぼすインパクトを計量的に分析するツール

情報通信産業連関モデルは、情報通信の高度利用化が我が国経済にもたらすインパクトを、国民経済と整合的に計量分析するツールである。そして、本モデルは情報通信ネットワークの経済を捉えるツールとして発展させていくべきものと位置づける。

●情報通信経済をとらえる視点とツール

情報通信活動（情報の生産、収集、加工、蓄積、伝達）には、情報通信サービスを業として他の企業や個人等に「提供する活動」と同様の活動を企業内で行う「自家活動」の2形態がある。今日の情報化をとらえるためには、前者を担う情報通信サービスの発展、すなわち「情報の産業化」と後者の組織内部での情報通信活動による産業の発展、「産業の情報化」の相互作用を明らかにする必要がある。

このような視点から情報通信産業連関表を「情報の産業化」を分析するツールとして作成する。

1-2 情報通信産業連関表における情報通信活動の概念

「情報通信活動」という概念は情報通信産業連関モデルの核であり、情報通信産業を捉えるための基本的な概念である。

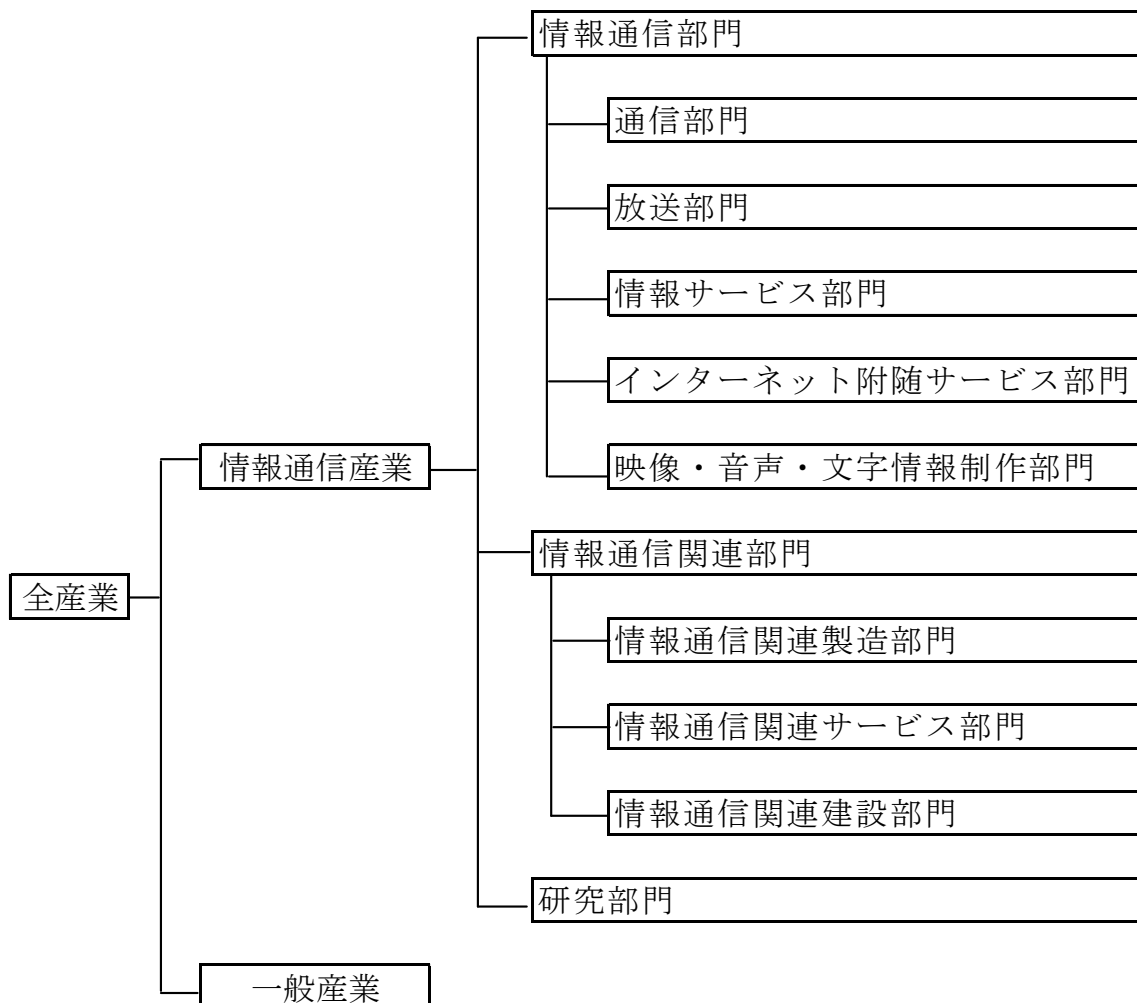
情報通信活動によって生み出された情報は、収集され、加工され、蓄積され、提供されるという行為によって、市場性を持つ「商品的情報財」になる場合と、市場性を持たず個人または会社等の組織内だけで交換される「非商品的情報財」となる場合がある。この非商品的情報財の用途にも、個人的活動や社会的活動に加え、経済的活動として使われるものがあると考えられることができる。

情報通信産業連関モデルでは、情報通信活動の範囲を、経済的活動として情報を生産、収集、加工、蓄積、提供、伝達する活動に限定している。学校や裁判所では、授業や裁判のために情報が生産され、また収集、加工、蓄積、提供、伝達がおこなわれているが、これらは経済的活動とみるよりは社会的活動とみる方が適切と考え、捕捉範囲からは除外する。

1-3 情報通信産業関連モデルの部門分類

情報通信産業関連モデルは、情報通信に関わる産業を詳細に記述するために、全産業を情報通信産業と一般産業とに分類する。さらに、情報通信産業を「通信部門」、「放送部門」、「情報サービス部門」、「インターネット附随サービス部門」、「映像・音声・文字情報制作部門」、「情報通信関連製造部門」、「情報通信関連サービス部門」、「情報通信関連建設部門」、「研究部門」に分類する（図表 1-1）。

図表 1-1 情報通信産業関連モデルの部門分類



●情報通信部門

「通信部門」、「放送部門」、「情報サービス部門」、「インターネット附随サービス部門」、「映像・音声・文字情報制作部門」を合わせた部門である。

(1)通信部門

有線、無線、その他の電磁的方式等により情報を伝達するための手段の設置及び運用を行う部門である。

(2)放送部門

公衆によって直接視聴される目的をもって、無線又は有線の電気通信設備により放送事業を行う部門である。

(3)情報サービス部門

電子計算機のパッケージプログラムの作成、顧客の委託による電子計算機のプログラムの作成、顧客の委託による計算サービス等、若しくは各種データの収集、加工、蓄積、提供等を行う部門である。

(4)インターネット附随サービス部門

インターネットを通じて、通信及び情報サービスに関する事業を行う部門である。

(5)映像・音声・文字情報制作部門

映画、ビデオ若しくはテレビ番組の制作若しくは配給、新聞の発行、又は書籍若しくは定期行物などの出版を行う部門である。

●情報通信関連部門

「情報通信関連製造部門」、「情報通信関連サービス部門」、「情報通信関連建設部門」を合わせた部門である。

(1)情報通信関連製造部門

情報通信に関連する製造物、例えば有線電気通信機器、携帯電話機、パーソナルコンピュータ、電子計算機本体（除パソコン）、電子計算機付属装置等の製造を行う部門である。

(2)情報通信関連サービス部門

上記の部門以外で情報通信に関連するサービス、例えば電子計算機若しくは通信機器の賃貸、広告等のサービスを行う部門である。

(3)情報通信関連建設部門

電気通信事業者の行うサービス提供に資するための電気通信線路施設に関する構築物の建設を行う部門である。

●研究部門

自然科学研究機関若しくは人文科学研究機関が行う実験、試験、研究、開発等の活動、又は企業が事物、機能、現象等について新しい知識を得るため、若しくは既存の知識の新しい活用の道を開くために行う活動の範囲とする。

2. 情報通信産業連関表のフレーム

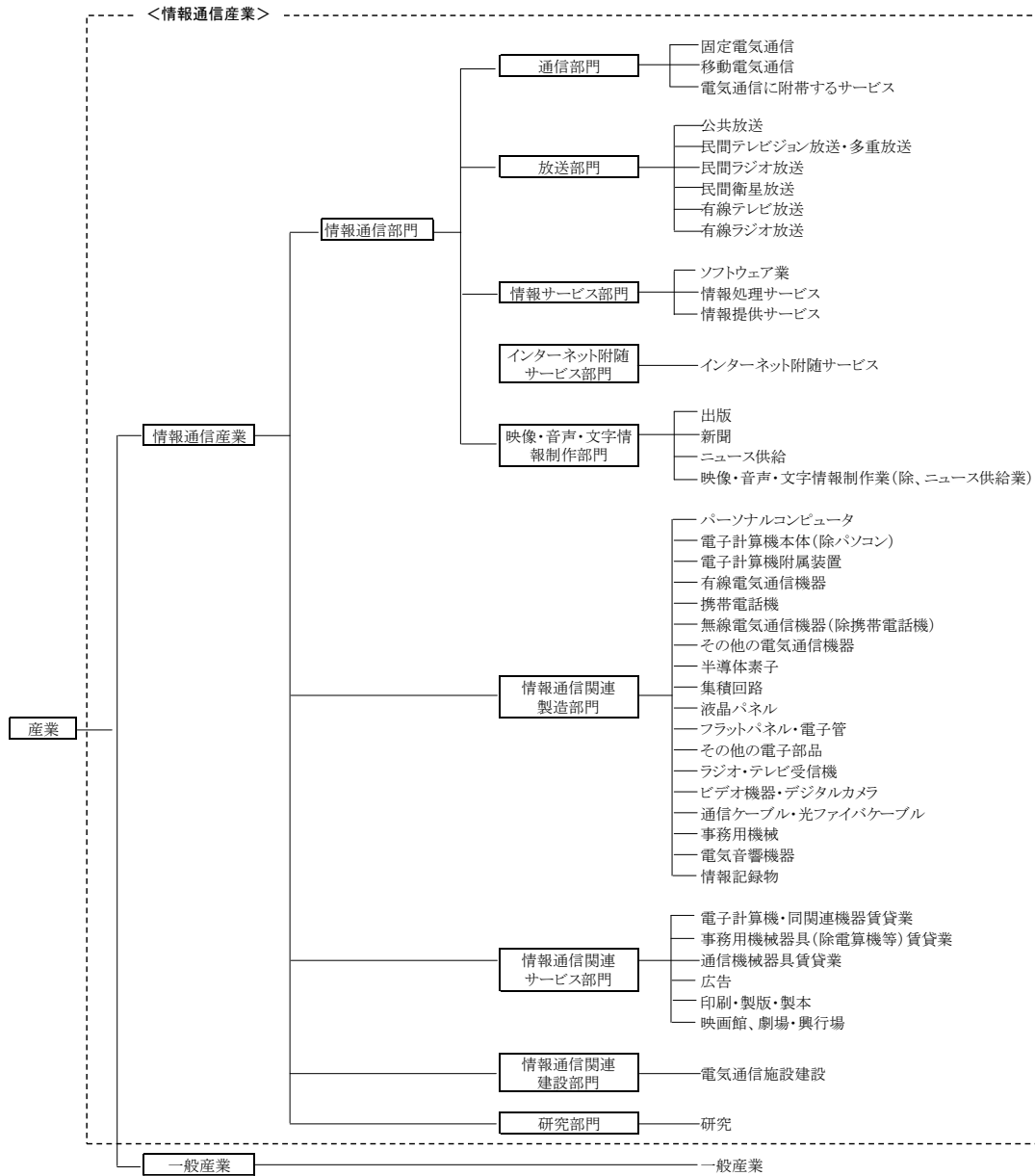
2-1 情報通信産業連関表の構造

情報通信産業連関表の表章形式は図表 1-2 に示すとおりである。内生部門は、情報通信産業連関モデルに従って、「情報通信部門」、「情報通信関連製造部門」、「情報通信関連サービス部門」、「情報通信関連建設部門」、「研究部門」、「一般産業部門」の 6 部門に分類する。各部門は図表 1-3 に示すようにさらに詳細な部門に分類される。

図表 1-2 情報通信産業連関表の構造

		中間需要						最終需要	国内生産額
		情報通信部門	情報通信関連製造部門	情報通信関連サービス部門	情報通信関連建設部門	研究部門	一般産業部門		
中間投入	情報通信部門	x 1 1	x 1 2	x 1 3	x 1 4	x 1 5	x 1 6	F 1	X 1
	情報通信関連製造部門	x 2 1	x 2 2	x 2 3	x 2 4	x 2 5	x 2 6	F 2	X 2
	情報通信関連サービス部門	x 3 1	x 3 2	x 3 3	x 3 4	x 3 5	x 3 6	F 3	X 3
	情報通信関連建設部門	x 4 1	x 4 2	x 4 3	x 4 4	x 4 5	x 4 6	F 4	X 4
	研究部門	x 5 1	x 5 2	x 5 3	x 5 4	x 5 5	x 5 6	F 5	X 5
	一般産業部門	x 6 1	x 6 2	x 6 3	x 6 4	x 6 5	x 6 6	F 6	X 6
租付加価値	雇用者所得	w 1	w 2	w 3	w 4	w 5	w 6		
	資本減耗引当	d 1	d 2	d 3	d 4	d 5	d 6		
	その他	s 1	s 2	s 3	s 4	s 5	s 6		
国内生産額		X 1	X 2	X 3	X 4	X 5	X 6		

図表 1-3 情報通信産業連関表の部門構成



2-2 部門構成

情報通信産業連関表は、行と列がそれぞれ内生 77 部門から構成される。本年度は、基準年を平成 23 年から平成 27 年に改定したことにより、これまで作成されていた平成 23 年基準情報通信産業連関表とは部門が一部変更されている。変更点は、一部部門の名称変更、分割、統合であり、これらはいずれも平成 27 年基本表における扱いに準じたものである（図表 1-4、1-5）。なお、情報通信産業連関表の部門分類と平成 27 年基本表の部門分類との対応は図表 1-6 に示すとおりである。

図表 1-4 平成 23 年基準情報通信産業連関表からの変更点

平成27年基準の部門	平成23年基準からの変更点
固定電気通信	固定電気通信、その他の電気通信の一部、その他の通信サービスの一部
電気通信に附帯するサービス	その他の通信サービスの一部
インターネット附随サービス	インターネット附随サービス、その他の電気通信の一部
フラットパネル・電子管	電子管、その他の電子部品の一部
その他の電子部品	磁気テープ・磁気ディスク、その他の電子部品の一部
研究	研究、教育の一部
運輸・郵便	運輸・郵便、その他の通信サービスの一部
教育	教育の一部
他に分類されない会員制団体	その他の非営利団体サービスから名称変更

図表 1-5 平成 23 年基準と平成 27 年基準情報通信産業連関表の部門対応

	平成23年基準情報通信産業連関表		平成27年基準情報通信産業連関表	
	No.	部門名称	No.	部門名称
内 生 部 門	1	固定電気通信	1	固定電気通信
	2	移動電気通信	2	移動電気通信
	3	その他の電気通信	-	-
	4	その他の通信サービス	3	電気通信に附帯するサービス
	5	公共放送	4	公共放送
	6	民間テレビジョン放送・多重放送	5	民間テレビジョン放送・多重放送
	7	民間ラジオ放送	6	民間ラジオ放送
	8	民間衛星放送	7	民間衛星放送
	9	有線テレビジョン放送	8	有線テレビジョン放送
	10	有線ラジオ放送	9	有線ラジオ放送
	11	ソフトウェア業	10	ソフトウェア業
	12	情報処理サービス	11	情報処理サービス
	13	情報提供サービス	12	情報提供サービス
	14	インターネット附随サービス	13	インターネット附随サービス
	15	新聞	14	新聞
	16	出版	15	出版
	17	ニュース供給	16	ニュース供給
	18	映像・音声・文字情報制作業(除、ニュース供給業)	17	映像・音声・文字情報制作業(除、ニュース供給業)
	19	パーソナルコンピュータ	18	パーソナルコンピュータ
	20	電子計算機本体(除/パソコン)	19	電子計算機本体(除/パソコン)
	21	電子計算機付属装置	20	電子計算機付属装置
	22	有線電気通信機器	21	有線電気通信機器
	23	携帯電話機	22	携帯電話機
	24	無線電気通信機器(除携帯電話機)	23	無線電気通信機器(除携帯電話機)
	25	その他の電気通信機器	24	その他の電気通信機器
	26	電子管	-	-
	27	半導体素子	25	半導体素子
	28	集積回路	26	集積回路
	29	液晶パネル	27	液晶パネル
	-	-	28	フラットパネル・電子管
	30	磁気テープ・磁気ディスク	-	-
	31	その他の電子部品	29	その他の電子部品
	32	ラジオ・テレビ受信機	30	ラジオ・テレビ受信機
	33	ビデオ機器・デジタルカメラ	31	ビデオ機器・デジタルカメラ
	34	通信ケーブル・光ファイバケーブル	32	通信ケーブル・光ファイバケーブル
	35	事務用機械	33	事務用機械
	36	電気音響機器	34	電気音響機器
	37	情報記録物	35	情報記録物
	38	電子計算機・同関連機器賃貸業	36	電子計算機・同関連機器賃貸業
	39	事務用機械器具(除電算機等)賃貸業	37	事務用機械器具(除電算機等)賃貸業
	40	通信機械器具賃貸業	38	通信機械器具賃貸業
	41	広告	39	広告
	42	印刷・製版・製本	40	印刷・製版・製本
	43	映画館、劇場、興行場	41	映画館、劇場、興行場
	44	電気通信施設建設	42	電気通信施設建設
45	研究	43	研究	

図表 1-5 平成 23 年基準と平成 27 年基準情報通信産業連関表の部門対応 (続き)

	平成23年基準情報通信産業連関表		平成27年基準情報通信産業連関表	
	No.	部門名称	No.	部門名称
内 生 部 門	46	農林水産業	44	農林水産業
	47	鉱業	45	鉱業
	48	飲食品	46	飲食品
	49	繊維製品	47	繊維製品
	50	パルプ・紙・木製品	48	パルプ・紙・木製品
	51	化学製品	49	化学製品
	52	石油・石炭製品	50	石油・石炭製品
	53	プラスチック・ゴム	51	プラスチック・ゴム
	54	窯業・土石製品	52	窯業・土石製品
	55	鉄鋼	53	鉄鋼
	56	非鉄金属	54	非鉄金属
	57	金属製品	55	金属製品
	58	はん用機械	56	はん用機械
	59	生産用機械	57	生産用機械
	60	業務用機械	58	業務用機械
	61	電気機械	59	電気機械
	62	輸送機械	60	輸送機械
	63	その他の製造工業製品	61	その他の製造工業製品
	64	建設	62	建設
	65	電力・ガス・熱供給	63	電力・ガス・熱供給
66	水道	64	水道	
67	廃棄物処理	65	廃棄物処理	
68	商業	66	商業	
69	金融・保険	67	金融・保険	
70	不動産	68	不動産	
71	運輸・郵便	69	運輸・郵便	
72	公務	70	公務	
73	教育	71	教育	
74	医療・福祉	72	医療・福祉	
75	その他の非営利団体サービス	73	他に分類されない会員制団体	
76	対事業所サービス	74	対事業所サービス	
77	対個人サービス	75	対個人サービス	
78	事務用品	76	事務用品	
79	分類不明	77	分類不明	
80	内生部門計	78	内生部門計	
粗 付 加 価 値 部 門	81	家計外消費支出(行)	79	家計外消費支出(行)
	82	雇用者所得	80	雇用者所得
	83	営業余剰	81	営業余剰
	84	資本減耗引当	82	資本減耗引当
	85	間接税(関税・輸入品商品税を除く。)	83	間接税(関税・輸入品商品税を除く。)
	86	(控除)経常補助金	84	(控除)経常補助金
	87	ダブルインフレーション調整項	85	ダブルインフレーション調整項
	88	粗付加価値部門計	86	粗付加価値部門計
	89	国内生産額	87	国内生産額
最 終 需 要 部 門	81	家計外消費支出(列)	79	家計外消費支出(列)
	82	家計消費支出	80	家計消費支出
	83	対家計民間非営利団体消費支出	81	対家計民間非営利団体消費支出
	84	一般政府消費支出	82	一般政府消費支出
	85	国内送固定資本形成(公的)	83	国内総固定資本形成(公的)
	86	国内総固定資本形成(民間)	84	国内総固定資本形成(民間)
	87	在庫純増	85	在庫純増
	88	調整項	-	-
	89	国内最終需要計	86	国内最終需要計
	90	国内需要合計	87	国内需要合計
	91	輸出計	88	輸出計
	92	最終需要計	89	最終需要計
	93	需要合計	90	需要合計
	94	(控除)輸入計	91	(控除)輸入計
	95	最終需要部門計	92	最終需要部門計
	96	国内生産額	93	国内生産額

図表 1-6 平成 27 年基準 情報通信産業連関表の部門分類対応表

		平成27年基準 情報通信産業連関表部門分類		平成27年産業連関部門との対応		
		コード	部門名称	列コード (注)	行コード (注)	部門分類
情報通信部門	通信部門	1	固定電気通信	5911-01	5911-011	固定電気通信
		2	移動電気通信	5911-02	5911-021	移動電気通信
		3	電気通信に附帯するサービス	5911-03	5911-031	電気通信に附帯するサービス
		4	公共放送	5921-01	5921-011	公共放送
	放送部門	5	民間テレビジョン放送・多重放送	5921-02	5921-021	「民間放送」の一部
		6	民間ラジオ放送	5921-02	5921-021	「民間放送」の一部
		7	民間衛星放送	5921-02	5921-021	「民間放送」の一部
		8	有線テレビジョン放送	5921-03	5921-031	「有線放送」の一部
		9	有線ラジオ放送	5921-03	5921-031	「有線放送」の一部
	ソフトウェア	10	ソフトウェア業	5931-01	5931-011	別は情報サービスの一部、行はソフトウェア業
		11	情報処理サービス	5931-01	5931-012	別は情報サービスの一部、行は情報処理・提供サービスの一部
		12	情報提供サービス	5931-01	5931-012	別は情報サービスの一部、行は情報処理・提供サービスの一部
		※1	インターネット附随サービス	5941-01	5941-011	インターネット附随サービス
	音声・映像・文字部門	14	新聞	5951-02	5951-021	新聞
		15	出版	5951-03	5951-031	出版
		16	ニュース供給	5951-01	5951-011	映像・音声・文字情報制作業の一部
		17	映像・音声・文字情報制作業(除、ニュース供給業)	5951-01	5951-011	映像・音声・文字情報制作業の一部
情報通信関連製造部門		18	パーソナルコンピュータ	3421-01	3421-011	パーソナルコンピュータ
		19	電子計算機本体(除、パソコン)	3421-02	3421-021	電子計算機本体(除、パソコン)
		20	電子計算機附属装置	3421-03	3421-031	電子計算機附属装置
	21	有線電気通信機器	3411-01	3411-011	有線電気通信機器	
	22	携帯電話機	3411-02	3411-021	携帯電話機	
	23	無線電気通信機器(除携帯電話機)	3411-03	3411-031	無線電気通信機器(除携帯電話機)	
	24	その他の電気通信機器	3411-09	3411-099	その他の電気通信機器	
	25	半導体素子	3211-01	3211-011	半導体素子	
	26	集積回路	3211-02	3211-021	集積回路	
	27	液晶パネル	3211-03	3211-031	液晶パネル	
	28	フラットパネル・電子管	3211-04	3211-041	フラットパネル・電子管	
	29	その他の電子部品	3299-01	3299-011	記録メディア	
			3299-02	3299-021	電子回路	
			3299-09	3299-099	その他の電子部品	
	30	ラジオ・テレビ受信機	3411-04	3411-041	ラジオ・テレビ受信機	
	31	ビデオ機器・デジタルカメラ	3412-01	3412-011	ビデオ機器・デジタルカメラ	
	32	通信ケーブル・光ファイバーケーブル	2721-01	2721-011	電線ケーブルの一部	
		2721-02	2721-021	光ファイバーケーブル		
33	事務用機械	3111-01	3111-011	複写機		
		3111-09	3111-099	その他の事務用機器		
34	電気音響機器	3412-02	3412-021	電気音響機器		
35	情報記録物	3919-06	3919-061	情報記録物製造業		
関連サービス部門	36	電子計算機・同関連機器賃貸業	6611-01	6611-013	別は物品賃貸業(除貸自動車)の一部、行は電子計算機・同関連機器賃貸業	
	37	事務用機械器具(除電算機等)賃貸業	6611-01	6611-014	別は物品賃貸業(除貸自動車)の一部、行は事務用機械器具(電子計算機を除く)賃貸業	
	38	通信機械器具賃貸業	6611-01	6611-011	別は物品賃貸業(除貸自動車)の一部、行は産業用機械器具(除建設機械器具)賃貸業	
	39	広告	6621-01	6621-011	テレビ・ラジオ広告	
			6621-01	6621-012	新聞・雑誌・その他の広告	
	40	印刷・製版・製本	1911-01	1911-011	印刷・製版・製本	
	41	映画館・劇場・興行場	6741-01	6741-011	映画館	
		6741-02	6741-021	興行場(映画館を除く)・興行団の一部		
※2	42	電気通信施設建設	4191-03	4191-031	電気通信施設建設	
研究部門	43	研究	6321-01	6321-011	自然科学研究機関(国公立)	
			6321-02	6321-021	人文科学研究機関(国公立)	
			6321-03	6321-031	自然科学研究機関(非営利)	
			6321-04	6321-041	人文科学研究機関(非営利)	
			6321-05	6321-051	自然科学研究機関(産業)	
			6321-06	6321-061	人文科学研究機関(産業)	
			6322-01	6322-011	企業内研究開発	
一般産業	物産部門	44	農林水産業		01	農林漁業
		45	鉱業		06	鉱業
		46	飲食料品		11	飲食料品
		47	繊維製品		15	繊維製品
		48	パルプ・紙・木製品		16	パルプ・紙・木製品
		49	化学製品		20	化学製品
		50	石油・石炭製品		21	石油・石炭製品
		51	プラスチック・ゴム		22	プラスチック・ゴム製品
		52	窯業・土石製品		25	窯業・土石製品
		53	鉄鋼		26	鉄鋼
		54	非鉄金属		27	非鉄金属(除電線・ケーブルの一部、光ファイバーケーブル)
		55	金属製品		28	金属製品
		56	はん用機械		29	はん用機械
		57	生産用機械		30	生産用機械
		58	業務用機械		31	業務用機械(除複写機、その他の事務用機器)
	59	電気機械		33	電気機械	
	60	輸送機械		35	輸送機械	
	61	その他の製造工業製品		39	その他の製造工業製品(除印刷・製版・製本、情報記録物)	
	62	建設		41	建設(除電気通信施設建設)	
	サービス部門	63	電力・ガス・熱供給		46	電力・ガス・熱供給業
		64	水道		47	水道
		65	廃棄物処理		48	廃棄物処理
		66	商業		51	商業
		67	金融・保険		53	金融・保険
		68	不動産		55	不動産
69		運輸・郵便		57	運輸・郵便	
70		公務		61	公務	
71		教育		631	教育	
72		医療・福祉		64	医療・福祉	
73	他に分類されない会員制団体		65	他に分類されない会員制団体		
74	対事業所サービス		66	対事業所サービス(除物品賃貸サービスの一部、広告)		
75	対個人サービス		67	対個人サービス(除映画館・興行場(映画館を除く)・興行団の一部)		
物産部門	76	事務用品		68	事務用品	
サービス部門	77	分類不明		69	分類不明	

※1:「インターネット附随サービス部門」を指す。

※2:「情報通信関連建設部門」を指す。

注)コードの桁数は2桁が「統合大分類」、3桁が「統合中分類」、その他が「基本分類」を意味する。

3. 情報通信産業連関表の作成方法

3-1 作成方法の概説

本年度の推計から、情報通信産業連関表の基準年を平成 27 年に改定する。本年度事業における直接の推計対象である平成 30 年、令和元年の情報通信産業連関表は、基準年次の情報通信産業連関表を延長推計することにより作成される。このため、平成 30 年表及び令和元年表を作成するためには、平成 27 年基準の平成 27 年情報通信産業連関表を別途推計する必要がある。

また、計数の時系列比較を可能にするためには、過去に遡って平成 27 年基準の情報通信産業連表を推計することが求められる。このような事情を踏まえ、本年度の作業では、平成 17 年、平成 23 年、平成 27 年、平成 30 年、及び令和元年の 5 時点について平成 27 年基準の情報通信産業連表を作成することとした。

推計作業を類型別にみると、上記の 5 時点の作業は、次の 3 つのパートに区分することが出来る。すなわち、①平成 27 年情報通信産業連関表の作成、②平成 17 年及び平成 23 年情報通信産業連関表の作成、③平成 30 年及び令和元年情報通信産業連関表の作成である。推計作業はいずれも基本分類ベースで行い、それを図表 1-6 で示した 77 部門に統合した。また、平成 12 年から令和元年までの各年について、国内生産額と雇用者数を推計した。

① 平成 27 年情報通信産業連関表の作成

平成 27 年情報通信産業連関表は、平成 27 年基準平成 27 年接続産業連関表（以下、接続表と略記）を分割・組み替えることにより作成した。推計方法の詳細については、3-2 で述べる。

② 平成 17 年及び平成 23 年情報通信産業連関表の作成

平成 17 年情報通信産業連関表及び平成 23 年情報通信産業連関表は、それぞれ、平成 27 年基準平成 17 年接続表、平成 27 年基準平成 23 年接続表を分割・組み替えることにより作成した。推計方法の詳細については、3-3 で述べる。

③ 平成 30 年及び令和元年情報通信産業連関表の作成

平成 30 年情報通信産業連関表及び令和元年情報通信産業連関表は、既存統計から国内生産額、輸入、輸出等を推計し、平成 27 年情報通信産業連関表をベースとして、これを延長推計することにより作成した。推計方法の詳細については、3-4 で述べる。

3-2 平成 27 年情報通信産業連関表の作成方法

平成 27 年情報通信産業連関表は、平成 27 年基準平成 27 年接続表の分割・組替により作成した。具体的には、まず、以下の図表 1-7 に示すような情報通信産業連関表に必要な部門を設定し、それを特掲する。（ここでの特掲部門とは、公表されている産業連関表の基本分類を分割しなければ設定できない部門のことである。）

図表 1-7 情報通信産業連関表における特掲部門

行部門

2015年接続表		2015年情報通信産業連関表	
行コード	部門名称	行コード	特掲部門名
2721011	電線・ケーブル	(行部門2分割)	
		27210111	電線・ケーブル(除、通信ケーブル)
		27210112	通信ケーブル
5921021	民間放送	(行部門3分割)	
		59210211	民間テレビジョン放送・多重放送
		59210212	民間ラジオ放送
		59210213	民間衛星放送
5921031	有線放送	(行部門2分割)	
		59210311	有線テレビジョン放送
		59210312	有線ラジオ放送
5931012	情報処理・提供サービス	(行部門2分割)	
		59310121	情報処理サービス
		59310122	情報提供サービス
5951011	映像・音声・文字情報制作業	(行部門2分割)	
		59510111	映像・音声・文字情報制作業(除、ニュース供給業)
		59510112	ニュース供給業
6611011	産業用機械器具(建設機械器具を除く。)賃貸業	(行部門2分割)	
		66110111	産業用機械器具(建設機械器具、通信機械器具を除く。)賃貸業
		66110112	通信機械器具賃貸業
6741021	興行場(映画館を除く。)・興行団	(行部門2分割)	
		67410211	興行場(除別掲)
		67410212	興行団

列部門

2015年接続表		2015年情報通信産業連関表	
列コード	部門名称	列コード	特掲部門名
272101	電線・ケーブル	(列部門2分割)	
		2721011	電線・ケーブル(除、通信ケーブル)
		2721012	通信ケーブル
592102	民間放送	(列部門3分割)	
		5921021	民間テレビジョン放送・多重放送
		5921022	民間ラジオ放送
		5921023	民間衛星放送
592103	有線放送	(列部門2分割)	
		5921031	有線テレビジョン放送
		5921032	有線ラジオ放送
593101	情報サービス	(列部門3分割)	
		5931011	ソフトウェア業
		5931012	情報処理サービス
		5931013	情報提供サービス
595101	映像・音声・文字情報制作業	(列部門2分割)	
		5951011	映像・音声・文字情報制作業(除、ニュース供給業)
		5951012	ニュース供給業
661101	物品賃貸業(貸自動車を除く。)	(列部門4分割)	
		6611011	物品賃貸業(貸自動車を除く。)(除、電算機賃貸、事務機賃貸、通信機賃貸)
		6611012	通信機械器具賃貸業
		6611013	電子計算機・同関連機器賃貸業
		6611014	事務用機械器具(除電算機等)賃貸業
674102	興行場(映画館を除く。)・興行団	(列部門2分割)	
		6741021	興行場(除別掲)
		6741022	興行団

次にそれら特掲部門の国内生産額を推計し、さらに一次推計としての投入額、産出額を推計した。この段階で縦と横の合計が一致しない部門については、目視による手作業と機械的手法を併用して、バランス調整を行なった。特掲部門の国内生産額、投入額、及び産出額推計に用いた基礎資料及び推計資料を以下に掲げる。

3-2-1 特掲部門の国内生産額の推計

特掲部門の国内生産額推計に用いた基礎資料及び推計手法を図表 1-8 に、推計結果を図表 1-9 にそれぞれ示す。

図表 1-8 特掲部門の国内生産額推計資料と推計方法

2015年接続表		2015年情報通信産業連関表		出典	推計方法
行コード	特掲部門名	行コード	特掲部門名		
272101	電線・ケーブル	2721011	電線・ケーブル(除、通信ケーブル)	2015年品目別国内生産額表	左記の資料から直接推計。但し、「半製品・仕掛品」データについては、通信ケーブルとその他の電線ケーブルとの比率で分割。
		2721012	通信ケーブル		
592102	民間放送	5921021	民間テレビジョン放送・多重放送	2016年センサス売上高	左記の資料からそれぞれの売上高比率を算出し、同比率で、基本分類のCTを分割。
		5921022	民間ラジオ放送		
		5921023	民間衛星放送		
592103	有線放送	5921031	有線テレビジョン放送	一般放送事業者及び有線テレビジョン放送事業者の収支状況	左記の資料から直接推計。
		5921032	有線ラジオ放送		
593101	情報サービス	5931011	ソフトウェア業	2015年品目別国内生産額表	左記の資料から直接推計。但し、格付けできない部門については、格付け可能なデータによる「情報処理」と「情報提供」の比率で分割。
		5931012	情報処理サービス		
		5931013	情報提供サービス		
595101	映像・音声・文字情報制作業	5951011	映像・音声・文字情報制作業(除、ニュース供給業)	2015年品目別国内生産額表	左記の資料から直接推計。
		5951012	ニュース供給業		
661101	物品賃貸業(貸自動車を除く。)	6611011	物品賃貸業(貸自動車を除く。)(除、電算機賃貸、事務機賃貸、通信機賃貸)	2015年品目別国内生産額表 2016年センサス・レンタル・リース年間売上高	産業用機械器具(除、土木建設機械)に占める、通信機器のレンタル・リース年間売上高の構成比で国内生産額を按分し集計。
		6611012	通信機械器具賃貸業		
		6611013	電子計算機・同関連機器賃貸業		
		6611014	事務用機械器具(除電算機等)賃貸業		
674102	興行場(映画館を除く。) ・興行団	6741021	興行場(除別掲)	2015年品目別国内生産額表	左記の資料からそれぞれの売上高比率を算出し、同比率で、基本分類のCTを分割。
		6741022	興行団		

図表 1-9 特掲部門の国内生産額推計結果

2015年接続表		970000	2015年情報通信産業連関表		970000	分割比率
行コード	部門名称	国内生産額	行コード	特掲部門名	国内生産額	
272101	電線・ケーブル	1,163,556	2721011	電線・ケーブル(除、通信ケーブル)	1,044,156	0.8974
			2721012	通信ケーブル	119,400	0.1026
592102	民間放送	2,544,398	5921021	民間テレビジョン放送・多重放送	2,088,379	0.8208
			5921022	民間ラジオ放送	141,587	0.0556
			5921023	民間衛星放送	314,431	0.1236
592103	有線放送	1,437,061	5921031	有線テレビジョン放送	539,532	0.3754
			5921032	有線ラジオ放送	897,529	0.6246
593101	情報サービス	18,500,322	5931011	ソフトウェア業	11,130,300	0.6016
			5931012	情報処理サービス	6,240,313	0.3373
			5931013	情報提供サービス	1,129,709	0.0611
595101	映像・音声・文字情報制作業	3,113,686	5951011	映像・音声・文字情報制作業(除、ニュース供給業)	3,009,246	0.9665
			5951012	ニュース供給業	104,440	0.0335
661101	物品賃貸業(貸自動車を除く。)	8,519,195	6611011	物品賃貸業(貸自動車を除く。)(除、電算機賃貸、事務機賃貸、通信機賃貸)	5,682,286	0.6670
			6611012	通信機械器具賃貸業	472,864	0.0555
			6611013	電子計算機・同関連機器賃貸業	1,802,755	0.2116
			6611014	事務用機械器具(除電算機等)賃貸業	561,290	0.0659
674102	興行場(映画館を除く。) ・興行団	900,231	6741021	興行場(除別掲)	287,716	0.3196
			6741022	興行団	612,515	0.6804

3-2-2 特掲部門の投入額の推計

特掲部門の投入額推計に用いた基礎資料及び推計手法については、図表 1-10 に示すとおりである。

図表 1-10 特掲部門の投入額推計資料と推計方法

2015年情報通信産業連関表		推計資料	推計方法
列コード	特掲部門名		
2721011	電線・ケーブル(除、通信ケーブル)	平成23年基準 平成27年情報通信産業連関表	前回と同様に、「通信ケーブル」は二次製品と判断し、原材料の非鉄金属は、すべて「電線・ケーブル(除、通信ケーブル)」に、それ以外の投入財については、情報が無いので、非鉄金属を除いた残差の構成比で配分した。
2721012	通信ケーブル		
5921021	民間テレビジョン放送・多重放送	同上	投入調査が入手できなかったため、前回の推計結果から「民間衛星放送」の投入ベクトルを推計し、残りの2部門についてはCT比で分割した。
5921022	民間ラジオ放送		
5921023	民間衛星放送		
5921031	有線テレビジョン放送	同上	投入調査が入手できなかったため、前回と同様にCT比で分割。
5921032	有線ラジオ放送		
5931011	ソフトウェア業	同上	投入調査は公表されているが、数値情報の整理が不十分で利用できないため、まず前回の推計値を利用して、ソフトウェア業の投入ベクトルを推計し、残差として推計された情報処理・提供サービスを「情報処理」と「情報提供」のCT比で分割。
5931012	情報処理サービス		
5931013	情報提供サービス		
5951011	映像・音声・文字情報制作業(除、ニュース供給業)	同上	投入調査は公表されているが、数値情報の整理が不十分で利用できないため、まず前回の推計値を利用して、「ニュース供給業」の投入ベクトルを推計し、残差として「映像・音声・文字情報制作業(除、ニュース供給業)」部門を推計した。
5951012	ニュース供給業		
6611011	物品賃貸業(貸自動車を除く。)(除、電算機賃貸、事務機賃貸、通信機賃貸)	同上	投入調査は公表されているが、数値情報の整理が不十分で利用できなかったため、CT比で分割した。
6611012	通信機械器具賃貸業		
6611013	電子計算機・同関連機器賃貸業		
6611014	事務用機械器具(除電算機等)賃貸業		
6741021	興行場(除別掲)	同上	平成27年表の投入係数をベースに推計したが、その際、投入の有無を第一義的に尊重して投入ベクトルを推計。
6741022	興行団		

3-2-3 特掲部門の産出額の推計

特掲部門の産出額推計に用いた基礎資料及び推計手法については、図表 1-11 に示すとおりである。

図表 1-11 特掲部門の産出額推計資料と推計方法

2015年情報通信産業連関表		推計資料	推計方法
行コード	特掲部門名		
2721011	電線・ケーブル(除、通信ケーブル)	平成23年基準 平成27年情報通信産業連関表	「通信ケーブル」の産出ベクトルは光ファイバーケーブル」と類似のものと想定して推計。輸出入額は貿易統計のHS分類から「通信ケーブル」に対応するものを集計して推計。
2721012	通信ケーブル		
5921021	民間テレビジョン放送・多重放送	同上	産出先の確定できる「民間衛星放送」の産出ベクトルを最初に推計し、残りの2部門については、CT比で分割して推計。
5921022	民間ラジオ放送		
5921023	民間衛星放送		
5921031	有線テレビジョン放送	同上	産出先の確定できる「有線テレビ」の産出ベクトルを最初に推計し、残りの2部門については、CT比で分割して推計。
5921032	有線ラジオ放送		
5931012	情報処理サービス	同上	産出先を特定出来る情報が無いので、前回と同様に、CT比で分割して推計。
5931012	情報提供サービス		
5951011	映像・音声・文字情報制作業(除、ニュース供給業)	同上	前回の「ニュース供給業」の産出ベクトルを参考にした。(中間需要については、前回の産出先情報を生かして配分比率を推計し、最終需要は輸出入のみなのでCT比で分割して推計。)
5951012	ニュース供給業		
6611011	産業用機械器具(建設機械器具、通信機械器具を除く。)賃貸業	同上	産出先を特定出来る情報が無いので、前回と同様に、CT比で分割して推計。
6611012	通信機械器具賃貸業		
6741021	興行場(除別掲)	同上	前回の「興行団」の産出ベクトルを参考にして配分比率を推計し、残差を「興行場(除別掲)」とした。
6741022	興行団		

3-3 平成 17 年及び平成 23 年情報通信産業連関表の作成方法

平成 17 年及び平成 23 年情報通信産業連関表は、それぞれ、平成 27 年基準平成 17 年接続表、及び平成 27 年基準平成 23 年接続表をベースにして、それを分割・組み替えることにより作成した。

分割・組替にあたっては、過去との整合性を保つため、平成 23 年基準の平成 17 年情報通信産業連関表、及び平成 23 年基準の平成 23 年情報通信産業連関表の情報を用いて作成した。

3-4 平成 30 年及び令和元年情報通信産業連関表の作成方法

平成 30 年情報通信産業連関表及び令和元年情報通信産業連関表は、既存統計から国内生産額、輸入、輸出等を推計し、平成 27 年情報通信産業連関表をもとに、以下の手順で延長推計した。

- ① 国内生産額の推計
- ② 最終需要部門の推計
- ③ 付加価値部門の推計
- ④ 内生部門の推計
- ⑤ バランス調整
- ⑥ 実質値の作成

以下では、それぞれの推計手順について説明する。

3-4-1 国内生産額(名目・実質)の推計

国内生産額は、3-2 で推計した平成 27 年情報通信産業連関表の計数をベースとして、これを各種統計資料により延長することにより推計した。

名目値、実質値、デフレーターは、二つの系列が決まれば残りの系列は自動的に決定される。本推計では、生産額、販売額等の金額情報が得られる場合は、A)これらの金額の伸びより名目値を優先的に推計し、これを別途推計したデフレーターで除して実質値を求めるという手順を優先的に採用した。ただし、基礎資料の入手可能性や精度等も勘案しつつ、部門によっては、B)数量系列から実質値をまず推計し、これにデフレーターを乗じて名目値を求める、あるいは、C)名目値と実質値を推計し、事後的にデフレーターを算出するなどの手順も採用している。

【A. 名目値とデフレーターを先決させるケース】

$$T \text{ 年の名目国内生産額} = T-1 \text{ 年の名目国内生産額} \times \text{金額系列の伸び率} \quad (\text{A-1})$$

$$T \text{ 年の実質国内生産額} = T \text{ 年の名目国内生産額} \div \text{デフレーター} \quad (\text{A-2})$$

【B. 実質値とデフレーターを先決させるケース】

$$T \text{ 年の名目国内生産額} = T \text{ 年の実質国内生産額} \times \text{デフレーター} \quad (\text{B-1})$$

$$T \text{ 年の実質国内生産額} = T-1 \text{ 年の実質国内生産額} \times \text{数量系列の伸び率} \quad (\text{B-2})$$

【C. 名目値と実質値を先決させるケース】

$$T \text{ 年の名目国内生産額} = T-1 \text{ 年の名目国内生産額} \times \text{金額系列の伸び率} \quad (\text{C-1})$$

$$T \text{ 年の実質国内生産額} = T-1 \text{ 年の実質国内生産額} \times \text{数量系列の伸び率} \quad (\text{C-2})$$

以上の A、B、C のどのケースを採用するかは、第 1 にデータ入手の可否、第 2 に基礎資料の精度、第 3 に推計作業に要する労力等を考慮の上、決定した。

なお、最新の推計対象年次である令和元年は、公表スケジュールの関係で、平成 30 年と同様の基礎資料が入手できない部門が存在する。製造業における「工業統計」がその典型であり、このような令和元年の基礎統計が未公表の部門については、平成 30 年と令和元年で異なる統計を用いることがある。例えば製造業に関しては、多くの部門において、平成 30 年の推計では工業統計を用いるが、令和元年の推計では生産動態統計を用いている。

図表 1-12 は、情報通信産業の国内生産額とデフレーターについて、その推計基礎資料を示したものである。最右列の“推計手順”は、上で説明した名目値、実質値、デフレーターの決定順位を記している。

図表 1-13 は、一般産業の推計基礎資料である。図表 1-12 と図表 1-13 に掲載の統計資料名は、以下のような略称を用いることがある。

統計調査名（資料名）	略称
消費者物価指数	CPI
企業物価指数	CGPI
企業向けサービス価格指数	SPPI
第 3 次産業活動指数	3 活
鉱工業生産指数	IIP

デフレーターについて補足しておく、デフレーターは図表 1-12、1-13 に掲載の資料をそのまま使用する場合もあれば、原データを加工して使用する場合もある。例えば、CGPI などは基本的にはオリジナルの数値をそのまま使用する一方、工業統計や生産動態統計を基礎資料とするデフレーターは、金額を数量で除して単価を作成し、それを指数化することにより算出している。なお、デフレーターについて利用可能な基礎資料が複数存在する場合には、精度や他の産業連関表（延長表など）での扱いを参考にして採用する基礎資料を決定した。

図表 1-12 情報通信産業の国内生産額推計資料

部門名	名目値推計資料	実質値推計資料	デフレーター推計資料	推計手順
固定電気通信	情報通信業基本調査(固定音声伝送、固定データ伝送、専用線売上高)(18年)	3活(通信業)(19年)	SPPI(固定電話、専用線、アクセスチャージ)	A(18年)、B(19年)
移動電気通信	情報通信業基本調査(移動音声伝送、移動データ伝送、携帯又はPHSデータ伝送売上高)(18年)	3活(通信業)(19年)	SPPI(移動電気通信、アクセスチャージ)	A(18年)、B(19年)
電気通信に付帯するサービス	情報通信業基本調査(IDC、その他の電気通信サービス売上高)(18年)	3活(通信業)(19年)	SPPI(通信)	A(18年)、B(19年)
公共放送	日本放送協会損益計算書(受信料収入+交付金収入-未収受信料欠損償却費)	-	CPI(放送受信料(NHK))	A
民間テレビジョン放送・多重放送	情報通信業基本調査(地上放送(テレビジョン+文字・データ)売上高)(18年)	3活(放送業)(19年)	SPPI(テレビ広告)	A(18年)、B(19年)
民間ラジオ放送	情報通信業基本調査(地上放送(ラジオ)売上高)(18年)	3活(放送業)(19年)	SPPI(ラジオ広告)	A(18年)、B(19年)
民間衛星放送	情報通信業基本調査(衛星放送(BSCS)売上高)(18年)	3活(放送業)(19年)	CPI(放送受信料(NHK・ケーブル以外))	A(18年)、B(19年)
有線テレビジョン放送	民間放送事業者の収支状況(ケーブルテレビ事業)	-	CPI(放送受信料(ケーブル))	A
有線ラジオ放送	民間放送事業者の収支状況(ケーブルテレビ事業以外)	-	SPPI(有線放送)	A
ソフトウェア業	特定サービス産業動態統計(ソフトウェア業売上高)	-	SPPI(ソフトウェア開発)	A
情報処理サービス	特定サービス産業動態統計(情報処理サービス業、その他の情報処理・情報提供サービス事業(一部)売上高)	-	SPPI(受託計算、システム等管理運営受託、情報処理サービス)	A
情報提供サービス	特定サービス産業動態統計(情報提供サービス業、その他の情報処理・情報提供サービス事業(一部)売上高)	-	SPPI(情報提供サービス、市場調査・世論調査・社会調査)	A
インターネット附随サービス	情報通信業基本調査(インターネット附随サービス業売上高)+企業活動基本調査(インターネット附随サービス業売上高)(18年)	3活(インターネット附随サービス業)(19年)	CPI(インターネット附随サービス)	A(18年)、B(19年)
新聞	日本新聞協会(総売上高)	-	CPI(新聞代)	A
出版	出版指標年報(書籍、雑誌販売部数)	-	CPI(出版)	A
ニュース供給	情報通信業基本調査(ニュース供給業売上高)	-	CPI(総合)	A
映像・音声・文字情報制作業(除、ニュース供給業)	情報通信業基本調査(映像・ビデオ制作(アニメーションを除く)、テレビ番組制作(アニメーションを除く、アニメーション制作、映画・ビデオ・テレビ番組配給、レコード制作、ラジオ番組制作、広告制作、その他の映像・音声・文字情報制作事業売上高)(18年)	3活(映像・音声・文字情報制作業)(19年)	SPPI(映像・音声・文字情報制作業)	A(18年)、B(19年)
パーソナルコンピュータ	工業統計(18年)、生産動態統計	-	CGPI(パーソナルコンピュータ(デスクトップ型))	A
電子計算機本体(除パソコン)	工業統計(18年)、JEITAホームページ(19年)	-	CGPI(電子計算機本体)	A
電子計算機付属装置	工業統計(18年)、生産動態統計	IIP(外部記憶装置(出力装置))(19年)	CGPI(電子計算機付属装置)	A(18年)、B(19年)
有線電気通信機器	工業統計(18年)	IIP(有線通信機器)(19年)	CGPI(有線通信機器)	A(18年)、B(19年)
携帯電話機	生産動態統計	-	CGPI(携帯電話機)	A
無線電気通信機器(除携帯電話機)	工業統計(18年)	IIP(放送装置+基地局通信装置+レーダ装置+産業用テレビ装置+カーナビゲーションシステム)(19年)	CGPI(無線通信機器)	A(18年)、B(19年)
その他の電気通信機器	工業統計(18年)、生産動態統計	IIP(電気・情報通信機械工業)(19年)	CGPI(その他の通信機器)	A(18年)、B(19年)

A:名目値とデフレーターを先決させるケース、B:実質値とデフレーターを先決させるケース、C:名目値と実質値を先決させるケース

図表 1-12 情報通信産業の国内生産額推計資料（続き）

部門名	名目値推計資料	実質値推計資料	デフレーター推計資料	推計手順
半導体素子	生産動態統計	-	CGPI(半導体素子)	A
集積回路	生産動態統計	-	CGPI(集積回路)	A
液晶パネル	生産動態統計	-	CGPI(ディスプレイデバイス)	A
フラットパネル・電子管	工業統計(18年)、生産動態統計	IIP(電子部品)(19年)	CGPI(その他の電子部品)	A(18年)、B(19年)
その他の電子部品	工業統計(18年)、生産動態統計	IIP(電子回路)(19年)	CGPI(その他の電子部品)	A(18年)、B(19年)
ラジオ・テレビ受信機	工業統計(18年)	IIP(薄型テレビ)(19年)	CGPI(テレビ)	A(18年)、B(19年)
ビデオ機器・デジタルカメラ	工業統計(18年)、生産動態統計	IIP(デジタルカメラ)(19年)	CGPI(映像機器)	A(18年)、B(19年)
通信ケーブル	工業統計(18年)、生産動態統計(19年)	IIP(電線・ケーブル)(19年)	CGPI(電力・通信用メタルケーブル)	A(18年)、B(19年)
光ファイバケーブル	生産動態統計、CGPI	-	CGPI(通信用光ファイバケーブル)	A
複写機	工業統計(18年)、生産動態統計(19年)	工業統計(18年)、IIP(複写機)(19年)	-	C
その他の事務用機械	工業統計(18年)	IIP(業務用機械工業)(19年)	CGPI(印刷装置)	A(18年)、B(19年)
電気音響機器	工業統計(18年)	IIP(カーオーディオ)(19年)	CGPI(電気音響機器)	A(18年)、B(19年)
情報記録物	工業統計(18年)	IIP(モス型半導体集積回路(メモリ))(19年)	CGPI(情報記録物)	A(18年)、B(19年)
電子計算機・同関連機器賃貸業	特定サービス動態統計調査(情報関連機器リース契約額、レンタル売上高)	-	SPPI(電子計算機・同関連機器リース、電子計算機レンタル)	A
事務用機械器具(除電算機等)賃貸業	特定サービス動態統計調査(事務用機器リース契約額、レンタル売上高)	-	SPPI(事務用機器リース)	A
通信機械器具賃貸業	特定サービス動態統計調査(情報関連機器リース契約額、レンタル売上高)	-	SPPI(通信機器リース)	A
テレビ・ラジオ広告	特定サービス動態統計調査(テレビ広告、ラジオ広告売上高)	-	SPPI(テレビ広告、ラジオ広告)	A
新聞・雑誌・その他の広告	特定サービス動態統計調査(広告業のテレビ広告、ラジオ広告以外の売上高)	-	SPPI(新聞広告、雑誌広告、折込広告、インターネット広告、屋外広告、交通広告、ダイレクトメール広告、フリーペーパー・フリーマガジン広告)	A
印刷・製版・製本	工業統計(18年)	IIP(印刷)(19年)	CGPI(印刷物・製版)	A(18年)、B(19年)
映画館	社団法人映画製作社連盟(全国映画概況の興行収入(邦画、洋画))	-	CPI(映画観覧料)	A
興行場(除別掲)	レジャー白書(演劇、演芸、音楽会、スポーツ観戦市場規模)	-	CPI(興行場(映画館を除く。))・興行団	A
電気通信施設建設	情報通信業基本調査(電気通信事業(ソフトウェアを除く)取得設備投資額)	-	建設工事デフレーター(電気通信)	A
研究	科学技術調査(内部使用研究費)	-	CPI(総合)	A

A:名目値とデフレーターを先決させるケース、B:実質値とデフレーターを先決させるケース、C:名目値と実質値を先決させるケース

図表 1-13 一般産業の国内生産額推計資料

基本分類	名目値推計資料	実質値推計資料	デフレーター推計資料	推計手順
0111011 米	生産農業所得統計	作物統計	-	C
0111012 稲わら	-	(米の伸び)	農作物価統計	B
0111021 小麦	-	作物統計	農作物価統計	B
0111022 大麦	-	作物統計	農作物価統計	B
0112011 かんしょ	-	作物統計	農作物価統計	B
0112012 ばれいしょ	生産農業所得統計	作物統計	-	C
0112021 大豆	生産農業所得統計	作物統計	-	C
0112029 その他の豆類	-	作物統計	農作物価統計	B
011301 野菜(露地)	生産農業所得統計	-	農作物価統計	A
011302 野菜(施設)	生産農業所得統計	-	農作物価統計	A
0114011 果実	-	果樹生産出荷統計	農作物価統計	B
0115011 砂糖原料作物	-	作物統計	農作物価統計	B
0115029 その他の飲料用作物	生産農業所得統計	作物統計	-	C
0115091 雑穀	-	作物統計	農作物価統計	B
0115099 他に分類されない食用耕種作物	-	作物統計	農作物価統計	B
0116011 飼料作物	-	作物統計	農作物価統計	B
0116021 種苗	-	作物統計	農作物価統計	B
0116031 花き・花木類	-	作物統計	農作物価統計	B
0116091 葉たばこ	葉たばこ販売実績(全国たばこ工作組合中央会)	-	農作物価統計	A
0116099 他に分類されない非食用耕種作物	生産農業所得統計	作物統計	-	C
0121011 生乳	生産農業所得統計	牛乳乳製品統計	-	C
0121019 その他の酪農生産物	生産農業所得統計	-	農作物価統計	A
0121021 肉用牛	-	畜産物流統計	農作物価統計	B
0121031 豚	生産農業所得統計	畜産物流統計	-	C
0121041 鶏卵	生産農業所得統計	畜産物流統計	-	C
0121051 肉鶏	生産農業所得統計	畜産物流統計	-	C
0121099 その他の畜産	生産農業所得統計	畜産物流統計	-	C
0131011 獣医学	獣医師の届出状況(獣医師数)	-	CPI(獣医代)	A
0131021 農業サービス(獣医学を除く。)	獣医学の伸び率	-	CPI(獣医代)	A
0151011 育林	-	トレンド	CGPI	B
0152011 素材	-	トレンド	木材流通統計調査	B
0153011 特用林産物(狩猟業を含む。)	-	特用林産物需給動態調査	CGPI	B
0171011 海面漁業	漁業・養殖業生産統計年報	漁業・養殖業生産統計年報	-	C
0171021 海面養殖業	漁業・養殖業生産統計年報	漁業・養殖業生産統計年報	-	C
017201 内水面漁業	漁業・養殖業生産統計年報	漁業・養殖業生産統計年報	-	C
017202 内水面養殖業	漁業・養殖業生産統計年報	漁業・養殖業生産統計年報	-	C
0611011 石炭	-	トレンド	輸入物価指数	B
0611012 原油	-	生産動態統計	生産動態統計	B
0611013 天然ガス	-	生産動態統計	生産動態統計	B
0621011 砂利・採石	-	砕石統計年報(砕石の伸び)	CGPI	B
0621021 砕石	-	砕石統計年報	CGPI	B
0629091 鉄鉱石	-	生産動態統計(非鉄金属鉱物の伸び)	CGPI	B
0629092 非鉄金属鉱物	-	生産動態統計	CGPI	B
0629093 石灰石	-	生産動態統計	CGPI	B
0629094 窯業原料鉱物(石灰石を除く。)	-	生産動態統計	CGPI	B
0629099 他に分類されない鉱物	-	砕石統計年報(砕石の伸び)	CGPI	B
1111011 牛肉	工業統計(18年)	畜産物流統計(19年)	CGPI(牛肉)	A(18年)、B(19年)
1111012 豚肉	工業統計(18年)	畜産物流統計(19年)	CGPI(豚肉)	A(18年)、B(19年)
1111013 鶏肉	工業統計(18年)	畜産物流統計(19年)	CGPI(鶏肉)	A(18年)、B(19年)
1111014 その他の食肉	工業統計(18年)	畜産物流統計(19年)	CGPI(肉類)	A(18年)、B(19年)
1111015 と畜副産物(肉鶏処理副産物を含む。)	工業統計(18年)	畜産物流統計(19年)	CGPI(肉類)	A(18年)、B(19年)
1111021 飲用牛乳	工業統計(18年)	食品産業動態(19年)	CGPI(処理牛乳)	A(18年)、B(19年)
1111022 乳製品	工業統計(18年)	食品産業動態(19年)	CGPI(乳製品)	A(18年)、B(19年)
1111099 その他の畜産食料品	工業統計(18年)	畜産物流統計(19年)	CGPI(肉加工品)	A(18年)、B(19年)
1121011 冷凍魚介類	工業統計(18年)	日本冷凍食品協会HP(19年)	CGPI(水産物)	A(18年)、B(19年)
1121021 塩・干・くん製品	工業統計(18年)	水産物流統計(19年)	CGPI(塩干魚介類)	A(18年)、B(19年)
1121031 水産びん・かん詰	工業統計(18年)	食品産業動態(19年)	CGPI(魚介缶詰)	A(18年)、B(19年)

図表 1-13 一般産業の国内生産額推計資料（続き）

基本分類	名目値推計資料	実質値推計資料	デフレーター推計資料	推計手順
1112041 ねり製品	工業統計(18年)	食品産業動態(19年)	CGPI(フィッシュソーセージ+かまぼこ+揚かまぼこ+ちくわ)	A(18年)、B(19年)
1112099 その他の水産食料品	工業統計(18年)	畜産物流統計(19年)	CGPI(削り節+かつお節+水産物漬物+つくだ煮+からしめんたいこ)	A(18年)、B(19年)
1113011 精米	工業統計(18年)	食料需給表(19年)	CGPI(精米)	A(18年)、B(19年)
1113019 その他の精穀	工業統計(18年)	精米の伸びに合わせる(19年)	CGPI(米麦)	A(18年)、B(19年)
1113021 小麦粉	工業統計(18年)	食品産業動態(19年)	CGPI(小麦粉)	A(18年)、B(19年)
1113029 その他の製粉	工業統計(18年)	食品産業動態(19年)	CGPI(粉類)	A(18年)、B(19年)
1114011 めん類	工業統計(18年)	食品産業動態(19年)	CGPI(即席めん+和風めん+中華めん+洋風めん)	A(18年)、B(19年)
1114021 パン類	工業統計(18年)	食品産業動態(19年)	CGPI(食パン+菓子パン)	A(18年)、B(19年)
1114031 菓子類	工業統計(18年)	食品産業動態(19年)	CGPI(菓子)	A(18年)、B(19年)
1115011 農産保存食料品	工業統計(18年)	畜産物流統計(19年)	CGPI(農産加工食品)	A(18年)、B(19年)
1116011 精製糖	工業統計(18年)	食品産業動態(19年)	CGPI(精製糖)	A(18年)、B(19年)
1116019 その他の砂糖・副産物	工業統計(18年)	精製糖の伸びに合わせる(19年)	CGPI(糖類)	A(18年)、B(19年)
1116021 でん粉	工業統計(18年)	食品産業動態(19年)	CGPI(コーンスターチ)	A(18年)、B(19年)
1116031 ぶどう糖・水あめ・異性化糖	工業統計(18年)	精製糖の伸びに合わせる(19年)	CGPI(ぶどう糖+水あめ+異性化糖)	A(18年)、B(19年)
1116041 植物油脂	工業統計(18年)	食品産業動態(19年)	CGPI(植物油脂(除混合植物油脂)+混合植物油脂)	A(18年)、B(19年)
1116042 動物油脂	工業統計(18年)	加工油脂の伸びに合わせる(19年)	CGPI(動植物油脂)	A(18年)、B(19年)
1116043 加工油脂	工業統計(18年)	食品産業動態(19年)	CGPI(ショートニング+マーガリン)	A(18年)、B(19年)
1116044 植物原油かす	工業統計(18年)	食品産業動態(19年)	農作物価指数(大豆油かす)	A(18年)、B(19年)
1116051 調味料	工業統計(18年)	食品産業動態(19年)	CGPI(調味料)	A(18年)、B(19年)
1119011 冷凍調理食品	工業統計(18年)、日本冷凍食品協会ホームページ(19年)	-	CGPI(冷凍調理食品)	A
1119021 レトルト食品	工業統計(18年)	食品産業動態(19年)	CGPI(レトルト食品)	A(18年)、B(19年)
1119031 そう菜・すし・弁当	工業統計(18年)、外食産業市場規模推計(19年)	-	CGPI(そう菜+すし+弁当+おにぎり)	A
1119099 その他の食料品	工業統計(18年)	食品産業動態	CGPI(その他の調製食品)	A(18年)、B(19年)
1121011 清酒	工業統計(18年)	食品産業動態(19年)	CGPI(清酒+みりん)	A(18年)、B(19年)
1121021 ビール類	工業統計(18年)	食品産業動態(19年)	CGPI(ビール+発泡性酒類(除ビール))	A(18年)、B(19年)
1121031 ウイスキー類	工業統計(18年)	食品産業動態(19年)	CGPI(ウイスキー)	A(18年)、B(19年)
1121099 その他の酒類	工業統計(18年)	食品産業動態(19年)	CGPI(ワイン+焼酎)	A(18年)、B(19年)
1129011 茶・コーヒー	工業統計(18年)	食品産業動態(19年)	CGPI(茶・コーヒー)	A(18年)、B(19年)
1129021 清涼飲料	工業統計(18年)	IIP(清涼飲料)(19年)	CGPI(清涼飲料類)	A(18年)、B(19年)
1129031 製氷	工業統計(18年)、トレンド(19年)	-	CGPI(製氷)	A
1131011 飼料	工業統計(18年)	農畜産業振興機構HP(19年)	CGPI(飼料)	A(18年)、B(19年)
1131021 有機質肥料(別掲を除く。)	工業統計(18年)、トレンド(19年)	-	農作物価指数(有機質)	A
1141011 たばこ	工業統計(18年)、日本たばこ協会HPより販売額(19年)	日本たばこ協会HPより販売数量(19年)	CGPI(たばこ)	A
1511011 紡績糸	工業統計(18年)	IIP(紡績糸)(19年)	CGPI(天然繊維糸)	A(18年)、B(19年)
1512011 綿・スフ織物(合繊短繊維織物を含む。)	工業統計(18年)	IIP(綿・毛織物)(19年)	CGPI(天然繊維織物)	A(18年)、B(19年)
1512021 絹・人絹織物(合繊長繊維織物を含む。)	工業統計(18年)、生産動態統計	IIP(合成繊維織物(長繊維))(19年)	CGPI(天然繊維織物)	A(18年)、B(19年)
1512099 その他の織物	工業統計(18年)	IIP(織物)(19年)	CGPI(天然繊維織物)	A(18年)、B(19年)
1513011 ニット生地	工業統計(18年)	IIP(織物)(19年)	CGPI(ニット生地)	A(18年)、B(19年)
1514011 染色整理	工業統計(18年)	IIP(染色整理)(19年)	CGPI(織・編物)	A(18年)、B(19年)
1519091 網・網	工業統計(18年)	IIP(繊維工業)(19年)	CGPI(漁網)	A(18年)、B(19年)
1519099 他に分類されない繊維工業製品	工業統計(18年)	IIP(繊維工業)(19年)	CGPI(ふとん)	A(18年)、B(19年)
1521011 織物製衣服	工業統計(18年)	IIP(織物製繊維製品(外衣))(19年)	CGPI(中衣類)	A(18年)、B(19年)
1521021 ニット製衣服	工業統計(18年)	IIP(ニット製繊維製品(外衣))(19年)	CGPI(ニット製アウターシャツ類)	A(18年)、B(19年)
1522099 その他の衣服・身の回り品	工業統計(18年)、生産動態統計(19年)	-	CGPI(手袋)	A
1529011 寝具	工業統計(18年)、生産動態統計(19年)	-	CGPI(寝具類)	A
1529021 じゅうたん・床敷物	工業統計(18年)	IIP(織物)(19年)	CGPI(敷物)	A(18年)、B(19年)
1529091 繊維製衛生材料	工業統計(18年)	IIP(不織布)(19年)	CGPI(衛生材料)	A(18年)、B(19年)
1529099 他に分類されない繊維既製品	工業統計(18年)	IIP(繊維製品・粗製品)(19年)	CGPI(その他の繊維製品)	A(18年)、B(19年)

図表 1-13 一般産業の国内生産額推計資料（続き）

基本分類	名目値推計資料	実質値推計資料	デフレーター推計資料	推計手順
1611011 製材	工業統計(18年)	IIP(木材・木製品工業)(19年)	CGPI(製材)	A(18年)、B(19年)
1611021 合板・集成材	工業統計(18年)	IIP(木材・木製品工業)(19年)	CGPI(合板+集成材)	A(18年)、B(19年)
1611031 木材チップ	工業統計(18年)	IIP(木材・木製品工業)(19年)	CGPI(木材チップ)	A(18年)、B(19年)
1619091 建設用木製品	工業統計(18年)	IIP(木材・木製品工業)(19年)	CGPI(建設用木製品)	A(18年)、B(19年)
1619099 他に分類されない木製品	工業統計(18年)	IIP(木材・木製品工業)(19年)	CGPI(その他の木製品)	A(18年)、B(19年)
1621011 木製家具	工業統計(18年)	IIP(木製家具)(19年)	CGPI(木製家具)	A(18年)、B(19年)
1621021 金属製家具	工業統計(18年)、生産動態統計	-	CGPI(金属製家具)	A(18年)、B(19年)
1621031 木製建具	工業統計(18年)	IIP(木材・木製品工業)(19年)	CGPI(その他の木製品)	A(18年)、B(19年)
1621099 その他の家具・装備品	工業統計(18年)	IIP(家具工業)(19年)	CGPI(その他の家具・装備品)	A(18年)、B(19年)
1631011 パルプ	生産動態統計、CGPI	-	CGPI(パルプ)	A(18年)、B(19年)
1632011 洋紙・和紙	生産動態統計、独立行政法人国立印刷局 事業報告書	-	CGPI(紙・板紙)	A(18年)、B(19年)
1632021 板紙	生産動態統計	-	CGPI(板紙)	A(18年)、B(19年)
1633011 段ボール	生産動態統計	-	CGPI(段ボールシート)	A(18年)、B(19年)
1633021 塗工紙・建設用加工紙	工業統計(18年)	IIP(印刷用紙(塗工))(19年)	CGPI(加工紙)	A(18年)、B(19年)
1641011 段ボール箱	工業統計(18年)、生産動態統計(19年)	-	CGPI(段ボール箱)	A
1641099 その他の紙製容器	工業統計(18年)	IIP(紙器用板紙)(19年)	CGPI(紙製容器)	A(18年)、B(19年)
1649011 紙製衛生材料・用品	工業統計(18年)	IIP(衛生用紙)(19年)	CGPI(紙製衛生用品)	A(18年)、B(19年)
1649099 その他のパルプ・紙・紙加工品	工業統計(18年)	IIP(紙加工品)(19年)	CGPI(その他の紙製品)	A(18年)、B(19年)
2011011 化学肥料	工業統計(18年)、生産動態統計	IIP(化学肥料)(19年)	CGPI(化学肥料)	A(18年)、B(19年)
2021011 ソーダ灰	-	IIP(無機化学工業製品)(19年)	CGPI(ソーダ工業製品)	B
2021012 か性ソーダ	生産動態統計	-	CGPI(か性ソーダ)	A
2021013 液体塩素	生産動態統計	-	CGPI(無機化学工業製品)	A
2021019 その他のソーダ工業製品	工業統計(18年)、生産動態統計	-	CGPI(ソーダ工業製品)	A
2029011 酸化チタン	生産動態統計	-	CGPI(酸化チタン)	A
2029012 カーボンブラック	生産動態統計	-	CGPI(カーボンブラック)	A
2029019 その他の無機顔料	工業統計(18年)、生産動態統計	-	CGPI(無機顔料)	A
2029021 圧縮ガス・液化ガス	工業統計(18年)、生産動態統計	-	CGPI(圧縮ガス・液化ガス)	A
2029031 原塩	0とする	0とする	-	-
2029032 塩	工業統計(18年)、トレンド(19年)	-	CGPI(塩)	A
2029099 その他の無機化学工業製品	工業統計(18年)、生産動態統計	IIP(無機化学工業製品)(19年)	CGPI(その他の無機化学工業製品)	A(18年)、B(19年)
2031011 エチレン	工業統計(18年)、生産動態統計	IIP(エチレン)(19年)	CGPI(エチレン)	A(18年)、B(19年)
2031012 プロピレン	工業統計(18年)、生産動態統計	IIP(プロピレン)(19年)	CGPI(プロピレン)	A(18年)、B(19年)
2031019 その他の石油化学基礎製品	工業統計(18年)、生産動態統計、石油等消費動態統計、CGPI	-	CGPI(石油化学系基礎製品)	A
2031021 純ベンゼン	生産動態統計	-	CGPI(ベンゼン)	A
2031022 純トルエン	生産動態統計	-	CGPI(トルエン)	A
2031023 キシレン	生産動態統計	-	CGPI(キシレン)	A
2031029 その他の石油化学系芳香族製品	工業統計(18年)、生産動態統計、CGPI	-	CGPI(その他の有機化学工業製品)	A
2041012 酢酸	工業統計(18年)	IIP(酢酸ビニルモノマー)(19年)	CGPI(脂肪族系中間物)	A(18年)、B(19年)
2041013 二塩化エチレン	生産動態統計	-	CGPI(脂肪族系中間物)	A
2041014 アクリロニトリル	生産動態統計	-	CGPI(アクリロニトリル)	A
2041015 エチレングリコール	生産動態統計	-	CGPI(エチレングリコール)	A
2041016 酢酸ビニルモノマー	生産動態統計	-	CGPI(酢酸ビニルモノマー)	A
2041019 その他の脂肪族中間物	工業統計(18年)、生産動態統計	-	CGPI(脂肪族系中間物)	A
2041021 合成染料・有機顔料	工業統計(18年)、生産動態統計	-	CGPI(その他の有機化学工業製品)	A
2041022 スチレンモノマー	生産動態統計	-	CGPI(スチレンモノマー)	A
2041023 合成石炭酸	生産動態統計	-	CGPI(フェノール)	A
2041025 カプロラクタム	生産動態統計	-	CGPI(環式中間物)	A
2041029 その他の環式中間物	工業統計(18年)、生産動態統計	IIP(環式中間物)(19年)	CGPI(環式中間物)	A(18年)、B(19年)
2042011 合成ゴム	生産動態統計	-	CGPI(合成ゴム)	A
2049011 メタン誘導品	工業統計(18年)、生産動態統計	-	CGPI(有機化学工業製品)	A

図表 1-13 一般産業の国内生産額推計資料（続き）

基本分類	名目値推計資料	実質値推計資料	デフレーター推計資料	推計手順
2049021 可塑剤	工業統計(18年)、生産動態統計	-	CGPI(有機化学工業製品)	A
2049099 その他の有機化学工業製品	工業統計(18年)、生産動態統計	IIP(その他の有機化学工業製品)(19年)	CGPI(その他の有機化学工業製品)	A(18年)、B(19年)
2051011 熱硬化性樹脂	工業統計(18年)、生産動態統計	-	CGPI(プラスチック)	A
2051021 ポリエチレン(低密度)	生産動態統計	-	CGPI(ポリエチレン)	A
2051022 ポリエチレン(高密度)	生産動態統計	-	CGPI(ポリエチレン)	A
2051023 ポリスチレン	生産動態統計	-	CGPI(ポリスチレン)	A
2051024 ポリプロピレン	生産動態統計	-	CGPI(ポリプロピレン)	A
2051025 塩化ビニル樹脂	生産動態統計	-	CGPI(塩化ビニル樹脂)	A
2051099 その他の合成樹脂	工業統計(18年)、生産動態統計	-	CGPI(プラスチック)	A
2061011 レーヨン・アセテート	工業統計(18年)、生産動態統計	IIP(再生・半合成繊維)(19年)	CGPI(化学繊維系)	A(18年)、B(19年)
2061012 合成繊維	工業統計(18年)、生産動態統計	IIP(合成繊維(長繊維)+合成繊維(短繊維))(19年)	CGPI(化学繊維系)	A(18年)、B(19年)
2071011 医薬品	工業統計(18年)、薬事工業生産動態(19年)	-	CGPI(医薬品)	A
2081011 油脂加工製品	工業統計(18年)、生産動態統計	-	CGPI(有機化学工業製品)	A
2081012 石けん・合成洗剤	工業統計(18年)	IIP(石けん類)(19年)	CGPI(石けん・合成洗剤)	A(18年)、B(19年)
2081013 界面活性剤(石けん・合成洗剤を除く。)	生産動態統計	-	CGPI(界面活性剤)	A
2082011 化粧品・歯磨	工業統計(18年)、生産動態統計	-	CGPI(化粧品類)	A
2083011 塗料	工業統計(18年)	IIP(塗料・印刷インキ)(19年)	CGPI(塗料)	A(18年)、B(19年)
2083021 印刷インキ	工業統計(18年)、生産動態統計	-	CGPI(印刷インキ)	A
2084011 農薬	工業統計(18年)、トレンド(19年)	-	CGPI(農薬)	A
2089011 ゼラチン・接着剤	工業統計(18年)、トレンド(19年)	-	CGPI(接着剤)	A
2089021 写真感光材料	工業統計(18年)	IIP(化学工業(除. 医薬品))(19年)	CGPI(写真感光材料)	A(18年)、B(19年)
2089091 触媒	生産動態統計	-	CGPI(触媒)	A
2089099 他に分類されない化学最終製品	工業統計(18年)、生産動態統計	IIP(化学工業(除. 医薬品))(19年)	CGPI(その他の化学製品)	A(18年)、B(19年)
2111011 ガソリン	生産動態統計、CGPI	-	CGPI(ガソリン)	A
2111012 ジェット燃料油	工業統計(18年)、生産動態統計	IIP(ジェット燃料油)(19年)	CGPI(ジェット燃料油)	A(18年)、B(19年)
2111013 灯油	工業統計(18年)、生産動態統計	IIP(灯油)(19年)	CGPI(灯油)	A(18年)、B(19年)
2111014 軽油	生産動態統計、CGPI	-	CGPI(軽油)	A
2111015 A重油	工業統計(18年)、生産動態統計	IIP(重油)(19年)	CGPI(A重油)	A(18年)、B(19年)
2111016 B重油・C重油	工業統計(18年)、生産動態統計	IIP(重油)(19年)	CGPI(C重油)	A(18年)、B(19年)
2111017 ナフサ	工業統計(18年)、生産動態統計	IIP(ナフサ)(19年)	CGPI(ナフサ)	A(18年)、B(19年)
2111018 液化石油ガス	工業統計(18年)、生産動態統計	IIP(液化石油ガス)(19年)	CGPI(液化石油ガス)	A(18年)、B(19年)
2111019 その他の石油製品	工業統計(18年)、生産動態統計、CGPI	IIP(石油製品)(19年)	CGPI(石油製品)	A(18年)、B(19年)
2121011 コークス	生産動態統計	-	CGPI(石炭コークス)	A
2121019 その他の石炭製品	工業統計(18年)、生産動態統計、石油等消費動態統計	-	CGPI(石炭製品)	A
2121021 舗装材料	工業統計(18年)	IIP(アスファルト)(19年)	CGPI(アスファルト舗装混合材)	A(18年)、B(19年)
2211011 プラスチックフィルム・シート	工業統計(18年)、生産動態統計	IIP(プラスチック製フィルム・シート)(19年)	CGPI(プラスチックフィルム・シート)	A(18年)、B(19年)
2211012 プラスチック板・管・棒	工業統計(18年)	IIP(プラスチック製パイプ)(19年)	CGPI(プラスチック管板類)	A(18年)、B(19年)
2211013 プラスチック発泡製品	工業統計(18年)	IIP(発泡プラスチック製品)(19年)	CGPI(軟質プラスチック発泡製品)	A(18年)、B(19年)
2211014 工業用プラスチック製品	工業統計(18年)	IIP(工業用プラスチック製品)(19年)	CGPI(工業用プラスチック製品)	A(18年)、B(19年)
2211015 強化プラスチック製品	工業統計(18年)、生産動態統計(19年)	-	CGPI(強化プラスチック製品)	A
2211016 プラスチック製容器	工業統計(18年)	IIP(プラスチック製容器(中空成形)+プラスチック製容器(中空成形以外))(19年)	CGPI(プラスチック製中空成形容器+飲料用プラスチックボトル+プラスチック製容器(除中空成形))	A(18年)、B(19年)
2211017 プラスチック製日用雑貨・食卓用品	工業統計(18年)	IIP(プラスチック製日用品・雑貨)(19年)	CGPI(プラスチック製日用品)	A(18年)、B(19年)
2211019 その他のプラスチック製品	工業統計(18年)	IIP(プラスチック製品工業)(19年)	CGPI(その他のプラスチック製品)	A(18年)、B(19年)
2221011 タイヤ・チューブ	工業統計(18年)、生産動態統計	-	CGPI(自動車タイヤ)	A
2229091 ゴム製・プラスチック製履物	工業統計(18年)	IIP(プラスチック製日用品・雑貨)(19年)	CGPI(プラスチック製履物)	A(18年)、B(19年)

図表 1-13 一般産業の国内生産額推計資料（続き）

基本分類	名目値推計資料	実質値推計資料	デフレーター推計資料	推計手順	
2229099	他に分類されないゴム製品	工業統計(18年)	IIP(ゴム製品工業)(19年)	CGPI(その他のゴム製品)	A(18年)、B(19年)
2311011	革製履物	工業統計(18年)	IIP(革靴)(19年)	CGPI(革靴)	A(18年)、B(19年)
2312011	製革・毛皮	工業統計(18年)	-	CGPI(革・同製品)	A(18年)、B(19年)
2312012	かばん・袋物・その他の革製品	工業統計(18年)	IIP(皮革製品)(19年)	CGPI(革かばん・ハンドバッグ)	A(18年)、B(19年)
2511011	板ガラス	工業統計(18年)	IIP(板ガラス)(19年)	CGPI(板ガラス)	A(18年)、B(19年)
2511012	安全ガラス・複層ガラス	工業統計(18年)、生産動態統計	-	CGPI(板ガラス)	A
2511021	ガラス繊維・同製品	工業統計(18年)、生産動態統計	-	CGPI(ガラス製品)	A
2511091	ガラス製加工素材	工業統計(18年)、生産動態統計(19年)	-	CGPI(ガラス製加工素材)	A
2511099	他に分類されないガラス製品	工業統計(18年)、生産動態統計	IIP(ガラス・同製品)(19年)	CGPI(ガラス容器)	A(18年)、B(19年)
2521011	セメント	生産動態統計	-	CGPI(セメント)	A
2521021	生コンクリート	工業統計(18年)	IIP(セメント)(19年)	CGPI(生コンクリート)	A(18年)、B(19年)
2521031	セメント製品	工業統計(18年)、生産動態統計	IIP(セメント・同製品)(19年)	CGPI(セメント・同製品)	A(18年)、B(19年)
2531011	建設用陶磁器	工業統計(18年)	IIP(陶磁器製タイル)(19年)	CGPI(建設用粘土・陶磁製品)	A(18年)、B(19年)
2531012	工業用陶磁器	工業統計(18年)、生産動態統計	-	CGPI(工業用陶磁製品)	A
2531013	日用陶磁器	工業統計(18年)、生産動態統計(19年)	-	CGPI(陶磁器製食器)	A
2591011	耐火物	工業統計(18年)、生産動態統計	-	CGPI(耐火物)	A
2591099	その他の建設用土石製品	工業統計(18年)	-	CGPI(粘土かわら)	A(18年)、B(19年)
2599011	炭素・黒鉛製品	工業統計(18年)、生産動態統計(19年)	-	CGPI(炭素・黒鉛製品)	A
2599021	研磨材	工業統計(18年)、生産動態統計	IIP(研削砥石)(19年)	CGPI(研磨材・同製品)	A(18年)、B(19年)
2599099	その他の窯業・土石製品	工業統計(18年)、生産動態統計	IIP(その他の窯業・土石製品)(19年)	CGPI(その他の窯業・土石製品)	A(18年)、B(19年)
2611011	鉄鉄	工業統計(18年)、生産動態統計	IIP(鉄鉄)(19年)	CGPI(鉄鉄)	A(18年)、B(19年)
2611021	フェロアロイ	工業統計(18年)、生産動態統計、CGPI	-	CGPI(フェロアロイ)	A
2611031	粗鋼(転炉)	生産動態統計、CGPI	-	CGPI(鉄鉄)	A
2611041	粗鋼(電気炉)	生産動態統計、CGPI	-	CGPI(鉄鉄)	A
2621011	普通鋼形鋼	工業統計(18年)、生産動態統計	IIP(普通鋼鋼矢板+普通鋼H形鋼+普通鋼大中小形鋼)(19年)	CGPI(形鋼)	A(18年)、B(19年)
2621012	普通鋼鋼板	工業統計(18年)、生産動態統計	IIP(普通鋼鋼板)(19年)	CGPI(厚板)	A(18年)、B(19年)
2621013	普通鋼鋼帯	工業統計(18年)、生産動態統計	IIP(普通鋼鋼帯)(19年)	CGPI(熱延広幅帯鋼)	A(18年)、B(19年)
2621014	普通鋼小棒	工業統計(18年)、生産動態統計	IIP(普通鋼小形棒鋼)(19年)	CGPI(小形棒鋼)	A(18年)、B(19年)
2621015	その他の普通鋼熱間圧延鋼材	工業統計(18年)、生産動態統計	IIP(小形棒鋼+普通鋼鋼板+普通鋼鋼帯)	CGPI(普通鋼熱間圧延鋼材)	A(18年)、B(19年)
2621016	特殊鋼熱間圧延鋼材	工業統計(18年)、生産動態統計、CGPI	-	CGPI(特殊鋼熱間圧延鋼材)	A
2622011	普通鋼鋼管	工業統計(18年)、生産動態統計	IIP(普通鋼熱間鋼管)	CGPI(普通鋼鋼管)	A(18年)、B(19年)
2622012	特殊鋼鋼管	生産動態統計、CGPI	-	CGPI(特殊鋼鋼管)	A
2623011	普通鋼冷間仕上鋼材	工業統計(18年)、生産動態統計、CGPI	IIP(普通鋼冷延広幅帯鋼+普通鋼冷延電気鋼帯)	CGPI(普通鋼冷間仕上鋼材)	A(18年)、B(19年)
2623012	特殊鋼冷間仕上鋼材	工業統計(18年)、生産動態統計、CGPI	IIP(特殊鋼冷間仕上鋼材)	CGPI(特殊鋼冷間仕上鋼材)	A(18年)、B(19年)
2623021	めっき鋼材	工業統計(18年)、生産動態統計	IIP(めっき鋼材)	CGPI(めっき鋼板)	A(18年)、B(19年)
2631011	鍛鋼	工業統計(18年)、生産動態統計	IIP(鍛鋼品)(19年)	CGPI(鍛造品)	A(18年)、B(19年)
2631012	鋳鋼	工業統計(18年)、生産動態統計	IIP(鋳鋼品)(19年)	CGPI(鋳鉄品)	A(18年)、B(19年)
2631021	鋳鉄管	工業統計(18年)、生産動態統計	IIP(鋳鉄鋳物)	CGPI(鋳鉄管)	A(18年)、B(19年)
2631031	鋳鉄品	工業統計(18年)、生産動態統計	-	CGPI(鋳鉄品)	A
2631032	鍛工品(鉄)	生産動態統計	-	CGPI(鍛造品)	A
2699011	鉄鋼シャースリット業	工業統計(18年)	IIP(鉄鋼粗製品)(19年)	CGPI(鉄鋼切断品)	A(18年)、B(19年)
2699099	その他の鉄鋼製品	工業統計(18年)	IIP(鋳鍛造品)(19年)	CGPI(その他鉄鋼)	A(18年)、B(19年)
2711011	銅	生産動態統計、CGPI	-	CGPI(銅地金)	A
2711021	鉛・亜鉛(再生を含む。)	工業統計(18年)、生産動態統計	-	CGPI(重金属地金)	A
2711031	アルミニウム(再生を含む。)	工業統計(18年)、生産動態統計、CGPI	IIP(アルミニウム地金)(19年)	CGPI(アルミニウム合金・同二次合金地金)	A(18年)、B(19年)
2711099	その他の非鉄金属地金	工業統計(18年)	IIP(非鉄金属精錬・精製品)(19年)	CGPI(軽金属地金)	A(18年)、B(19年)
2721011	電線・ケーブル(除、通信ケーブル)	工業統計(18年)、生産動態統計	-	CGPI(電力・通信用メタルケーブル)	A
2729011	伸銅品	工業統計(18年)、生産動態統計	-	CGPI(伸銅品)	A
2729021	アルミ圧延製品	生産動態統計	-	CGPI(アルミニウム・同合金圧延品類)	A
2729031	非鉄金属素形材	工業統計(18年)、生産動態統計	-	CGPI(非鉄金属)	A
2729041	核燃料	工業統計(18年)、トレンド(19年)	毎月勤労統計	-	C
2729099	その他の非鉄金属製品	工業統計(18年)	IIP(非鉄金属工業)(19年)	CGPI(貴金属展伸材)	A(18年)、B(19年)

図表 1-13 一般産業の国内生産額推計資料（続き）

基本分類	名目値推計資料	実質値推計資料	デフレーター推計資料	推計手順
2811011 建設用金属製品	工業統計(18年)	IIP(建設用金属製品)(19年)	CGPI(建設用金属製品)	A(18年)、B(19年)
2812011 建築用金属製品	工業統計(18年)	IIP(建築用金属製品)(19年)	CGPI(建築用金属製品)	A(18年)、B(19年)
2891011 ガス・石油機器・暖房・調理装置	工業統計(18年)、生産動態統計	-	CGPI(ガス・石油機器)	A(18年)、B(19年)
2899011 ボルト・ナット・リベット・スプリング	工業統計(18年)	IIP(その他の金属製品)(19年)	CGPI(線製品)	A(18年)、B(19年)
2899021 金属製容器・製缶板金製品	工業統計(18年)、生産動態統計	IIP(缶類)(19年)	CGPI(金属製容器)	A(18年)、B(19年)
2899031 配管工事附属品	工業統計(18年)	IIP(鋼管製管継手)(19年)	CGPI(配管工事用金属製品)	A(18年)、B(19年)
2899032 粉末や金製品	工業統計(18年)	-	CGPI(粉末や金製品)	A(18年)、B(19年)
2899033 刃物・道具類	工業統計(18年)	IIP(その他の金属製品)(19年)	CGPI(金属製工具)	A(18年)、B(19年)
2899091 金属プレス製品	工業統計(18年)、生産動態統計	IIP(その他の金属製品)(19年)	CGPI(アルミニウム製飲料用缶)	A(18年)、B(19年)
2899092 金属線製品	工業統計(18年)、生産動態統計	IIP(金属線製品)(19年)	CGPI(線製品)	A(18年)、B(19年)
2899099 他に分類されない金属製品	工業統計(18年)	IIP(その他の金属製品)(19年)	CGPI(その他の金属製品)	A(18年)、B(19年)
2911011 ボイラ	工業統計(18年)	IIP(水管ボイラ+ボイラ部品)(19年)	CGPI(ボイラ)	A(18年)、B(19年)
2911021 タービン	工業統計(18年)	IIP(タービン)(19年)	CGPI(タービン)	A(18年)、B(19年)
2911031 原動機	工業統計(18年)、生産動態統計	-	CGPI(原動機)	A(18年)、B(19年)
2912011 ポンプ・圧縮機	工業統計(18年)	IIP(ポンプ・圧縮機器)(19年)	CGPI(ポンプ)	A(18年)、B(19年)
2913011 運搬機械	工業統計(18年)、生産動態統計	IIP(運搬機械)(19年)	CGPI(運搬機械)	A(18年)、B(19年)
2914011 冷凍機・温湿調整装置	工業統計(18年)、生産動態統計	IIP(冷凍機・温湿調整装置)(19年)	CGPI(冷凍機・同応用製品)	A(18年)、B(19年)
2919011 ベアリング	工業統計(18年)	IIP(軸受)(19年)	CGPI(玉軸受)	A(18年)、B(19年)
2919099 その他のはん用機械	工業統計(18年)、生産動態統計	IIP(汎用機械工業)(19年)	CGPI(その他のはん用機器)	A(18年)、B(19年)
3011011 農業用機械	工業統計(18年)	IIP(農業用機械)(19年)	CGPI(農業用機械)	A(18年)、B(19年)
3012011 建設・鉱山機械	工業統計(18年)、生産動態統計	-	CGPI(建設・鉱山機械)	A
3013011 繊維機械	工業統計(18年)	IIP(繊維機械)(19年)	CGPI(生産用機器)	A(18年)、B(19年)
3016011 金属工作機械	工業統計(18年)	IIP(金属工作機械)(19年)	CGPI(金属工作機械)	A(18年)、B(19年)
3016021 金属加工機械	工業統計(18年)	IIP(金属加工機械)(19年)	CGPI(金属加工機械)	A(18年)、B(19年)
3016031 機械工具	工業統計(18年)	IIP(機械工具)(19年)	CGPI(機械工具類)	A(18年)、B(19年)
3017011 半導体製造装置	工業統計(18年)	IIP(半導体製造装置)(19年)	CGPI(半導体・フラットパネルディスプレイ製造装置)	A(18年)、B(19年)
3019011 金型	工業統計(18年)	IIP(金型)(19年)	CGPI(金型・同部品)	A(18年)、B(19年)
3019021 真空装置・真空機器	工業統計(18年)	IIP(ポンプ・圧縮機器)(19年)	CGPI(真空ポンプ)	A(18年)、B(19年)
3019031 ロボット	工業統計(18年)	IIP(産業用ロボット)(19年)	CGPI(ロボット)	A(18年)、B(19年)
3019051 化学機械	工業統計(18年)	IIP(化学機械)(19年)	CGPI(化学機械)	A(18年)、B(19年)
3019091 木材加工機械	工業統計(18年)	IIP(生産用機械工業)(19年)	CGPI(基礎素材産業用機械)	A(18年)、B(19年)
3019092 パルプ装置・製紙機械	工業統計(18年)	IIP(生産用機械工業)	CGPI(生産用機器)	A(18年)、B(19年)
3019093 印刷・製本・紙工機械	工業統計(18年)	IIP(印刷機械)(19年)	CGPI(印刷関連機械)	A(18年)、B(19年)
3019094 鋳造装置	工業統計(18年)	IIP(鋳造装置)(19年)	CGPI(鋳造装置)	A(18年)、B(19年)
3019095 プラスチック加工機械	工業統計(18年)	IIP(生産用機械工業)(19年)	CGPI(プラスチック加工機械)	A(18年)、B(19年)
3019096 食品機械・同装置	工業統計(18年)	IIP(食料品加工機械)(19年)	CGPI(食品機械)	A(18年)、B(19年)
3019099 他に分類されない生産用機械	工業統計(18年)	IIP(その他の生産用機械)(19年)	CGPI(その他生産用機器)	A(18年)、B(19年)
3112011 自動販売機	工業統計(18年)、生産動態統計	-	CGPI(自動販売機)	A
3112012 娯楽用機器	工業統計(18年)	IIP(業務用機械工業)(19年)	CGPI(娯楽機器)	A(18年)、B(19年)
3112019 その他のサービス用機器	工業統計(18年)	IIP(業務用機械工業)(19年)	CGPI(自動車整備・サービス機器)	A(18年)、B(19年)
3113011 計測機器	工業統計(18年)	IIP(計測機器)(19年)	CGPI(計測機器)	A(18年)、B(19年)
3114011 医療用機械器具	工業統計(18年)	IIP(医用電子応用測定器)(19年)	CGPI(医療用具)	A(18年)、B(19年)
3115011 光学機械・レンズ	工業統計(18年)、生産動態統計	-	CGPI(光学機械用レンズ)	A
3116011 武器	工業統計(18年)、トレンド(19年)	-	CGPI(はん用機器)	A
3311011 発電機器	工業統計(18年)	IIP(一般用タービン発電機+一般用エンジン発電機)(19年)	CGPI(充電発電機)	A(18年)、B(19年)
3311012 電動機	工業統計(18年)、生産動態統計	-	CGPI(電動機)	A

図表 1-13 一般産業の国内生産額推計資料（続き）

基本分類	名目値推計資料	実質値推計資料	デフレーター推計資料	推計手順
3311021 変圧器・変成器	工業統計(18年)	IIP(標準変圧器+非標準変圧器)(19年)	CGPI(変圧器)	A(18年)、B(19年)
3311031 開閉制御装置・配電盤	工業統計(18年)	IIP(開閉制御装置・機器)(19年)	CGPI(開閉制御装置)	A(18年)、B(19年)
3311041 配線器具	工業統計(18年)	IIP(配線器具)(19年)	CGPI(配線器具)	A(18年)、B(19年)
3311051 内燃機関電装品	工業統計(18年)	IIP(電気機械工業)(19年)	CGPI(内燃機関電装品)	A(18年)、B(19年)
3311099 その他の産業用電気機器	工業統計(18年)	IIP(電気機械工業)(19年)	CGPI(電力変換装置)	A(18年)、B(19年)
3321011 民生用エアコンディショナ	工業統計(18年)、生産動態統計	-	CGPI(ルームエアコン)	A
3321021 民生用電気機器(エアコンを除く。)	工業統計(18年)、生産動態統計	IIP(家事用機器)(19年)	CGPI(民生用電気機器)	A(18年)、B(19年)
3331011 電子応用装置	工業統計(18年)、生産動態統計	-	CGPI(電子応用装置)	A(18年)、B(19年)
3332011 電気計測器	工業統計(18年)	IIP(電気計測器)(19年)	CGPI(電気計測器)	A(18年)、B(19年)
3399011 電球類	工業統計(18年)、生産動態統計	IIP(蛍光灯)(19年)	CGPI(電球)	A(18年)、B(19年)
3399021 電気照明器具	工業統計(18年)、生産動態統計	-	CGPI(電気照明器具)	A
3399031 電池	工業統計(18年)、生産動態統計	-	CGPI(電池)	A(18年)、B(19年)
3399099 その他の電気機械器具	工業統計(18年)	IIP(太陽電池モジュール)(19年)	CGPI(その他電気機器)	A(18年)、B(19年)
3511011 乗用車	生産動態統計	-	CGPI(乗用車)	A
3521011 トラック・バス・その他の自動車	工業統計(18年)、生産動態統計	-	CGPI(トラック)	A
3522011 二輪自動車	生産動態統計	-	CGPI(二輪自動車)	A
3531011 自動車用内燃機関	工業統計(18年)、生産動態統計	IIP(自動車用エンジン)(19年)	CGPI(自動車部品)	A(18年)、B(19年)
3531021 自動車部品	工業統計(18年)	IIP(駆動伝導・操縦装置部品+懸架制動装置部品+乗用車用エアコン)(19年)	CGPI(自動車部品)	A(18年)、B(19年)
3541011 鋼船	造船造船統計(生産指数)	造船造船統計(しゅん工量)	-	C
3541021 その他の船舶	工業統計(18年)	IIP(船舶・同機関)	CGPI(船用機関)	A(18年)、B(19年)
3541031 船用内燃機関	工業統計(18年)、生産動態統計	IIP(船用ディーゼル機関)(19年)	CGPI(船用機関)	A(18年)、B(19年)
3541101 船舶修理	工業統計(18年)、	造船造船統計	-	C
3591011 鉄道車両	工業統計(18年)	IIP(輸送機械工業)(19年)	CGPI(鉄道車両)	A(18年)、B(19年)
3591101 鉄道車両修理	工業統計(18年)	IIP(輸送機械工業)(19年)	CGPI(鉄道車両・同部品)	A(18年)、B(19年)
3592011 航空機	工業統計(18年)、生産動態統計	-	CGPI(航空機部品)	A
3592101 航空機修理	工業統計(18年)	IIP(航空機部品)(19年)	CGPI(航空機部品)	A(18年)、B(19年)
3599011 自転車	工業統計(18年)、生産動態統計	IIP(輸送機械工業(除.船舶・同機関、鉄道車両、航空機))(19年)	CGPI(自転車・同部品)	A(18年)、B(19年)
3599091 産業用運搬車両	工業統計(18年)、生産動態統計	IIP(産業車両)(19年)	CGPI(フォークリフトトラック・同部品)	A(18年)、B(19年)
3599099 他に分類されない輸送機械	工業統計(18年)	IIP(輸送機械工業(除.船舶・同機関、鉄道車両、航空機))(19年)	CGPI(産業用運搬車両・同部品)	A(18年)、B(19年)
3911011 がん具	工業統計(18年)	IIP(玩具)(19年)	CGPI(がん具)	A(18年)、B(19年)
3911021 運動用品	工業統計(18年)、トレンド(19年)	-	CGPI(がん具・運動用品)	A
3919011 身近細貨品	工業統計(18年)、トレンド(19年)	-	CGPI(ジュエリー)	A
3919021 時計	工業統計(18年)	IIP(時計)(19年)	CGPI(時計)	A(18年)、B(19年)
3919031 楽器	工業統計(18年)	IIP(楽器)(19年)	CGPI(楽器)	A(18年)、B(19年)
3919041 筆記具・文具	工業統計(18年)	IIP(文具)(19年)	CGPI(文具)	A(18年)、B(19年)
3919051 畳・わら加工品	工業統計(18年)	特定作物統計(19年)	CGPI(畳)	A(18年)、B(19年)
3919099 その他の製造工業製品	工業統計(18年)	IIP(製造工業)(19年)	CGPI(その他工業製品)	A(18年)、B(19年)
4111011 住宅建築(木造)	建築着工統計	-	建設工事デフレーター(木造住宅W)	A
4111021 住宅建築(非木造)	建築着工統計	-	建設工事デフレーター(非木造住宅)	A
4112011 非住宅建築(木造)	建築着工統計	-	建設工事デフレーター(木造非住宅)	A
4112021 非住宅建築(非木造)	建築着工統計	-	建設工事デフレーター(非木造非住宅)	A
4121011 建設補修	建設工事施工統計調査	-	建設工事デフレーター(総合)	A
4131011 道路関係公共事業	建築着工統計	-	建設工事デフレーター(道路総合)	A
4131021 河川・下水道・その他の公共事業	建築着工統計	-	建設工事デフレーター(河川・下水道・その他の公共事業)	A
4131031 農林関係公共事業	建築着工統計	-	建設工事デフレーター(農林関係公共事業)	A

図表 1-13 一般産業の国内生産額推計資料（続き）

基本分類	名目値推計資料	実質値推計資料	デフレーター推計資料	推計手順
4191011 鉄道軌道建設	建築着工統計、地方公営企業年鑑、東京メトロ有価証券報告書、独立行政法人鉄道建設・運輸施設整備支援機構(勘定別財務諸表)	-	建設工事デフレーター(鉄道軌道)	A
4191021 電力施設建設	地方公営企業年鑑、電気事業便覧(18年)、トレンド(19年)	-	建設工事デフレーター(電力)	A(18年)、B(19年)
4191031 電気通信施設建設	情報通信業基本調査(電気通信事業(ソフトウェアを除く)取得設備投資額)	-	建設工事デフレーター(電気通信)	A
4191099 その他の土木建設	地方公営企業年鑑、建設工事施工統計、独立行政法人都市再生機構(UR都市機構)財務諸表、ガス事業便覧(18年)、トレンド(19年)	-	建設工事デフレーター(その他土木)	A(18年)、B(19年)
461101 事業用火力発電	電気事業便覧(18年)、トレンド(19年)	-	事業用電力CTと使用電力量より求めたデフレーター	A(18年)、B(19年)
461102 事業用発電(火力発電を除く。)	電気事業便覧(18年)、トレンド(19年)	-	事業用電力CTと使用電力量より求めたデフレーター	A(18年)、B(19年)
4611031 自家発電	電気事業便覧(18年)、トレンド(19年)	-	CGPI(電力)	A(18年)、B(19年)
4621011 都市ガス	ガス事業便覧(18年)、トレンド(19年)	-	CGPI(都市ガス)	A(18年)、B(19年)
4622011 熱供給業	熱供給事業便覧(18年)、トレンド(19年)	-	熱売上高と販売熱量より求めたデフレーター	A(18年)、B(19年)
4711011 上水道・簡易水道	地方公営企業年鑑(18年)、トレンド(19年)	-	CPI(水道料)	A(18年)、B(19年)
4711021 工業用水	地方公営企業年鑑	-	CGPI(工業用水)	A
4711031 下水道★★	地方公営企業年鑑	-	SPPI(下水道)	A
4811011 廃棄物処理(公営)★★	地方財政統計年報、一般廃棄物処理実態調査、地方公務員給与実態調査(18年)、トレンド(19年)	-	SPPI(廃棄物処理)	A(18年)、B(19年)
4811021 廃棄物処理	サービス産業動向調査	-	SPPI(廃棄物処理)	A
5111011 卸売	商業動態統計調査、法人企業統計調査	-	CGPI(総平均)	A
5112011 小売	商業動態統計調査、法人企業統計調査	-	CPI(総合)	A
5311011 公的金融(F I S I M)	金融経済統計、資金循環統計	-	SPPI(金融手数料)	A
5311012 民間金融(F I S I M)	金融経済統計、資金循環統計	-	SPPI(金融手数料)	A
5311013 公的金融(手数料)	財政統計、日本銀行・日本政策投資銀行・国際協力銀行・住宅金融支援機構(財務情報)	-	SPPI(金融手数料)	A
5311014 民間金融(手数料)	全国銀行財務諸表分析	-	SPPI(金融手数料)	A
5312011 生命保険	一般社団法人生命保険協会(生命保険事業概況)、日本郵政(有価証券報告書)	-	SPPI(損害保険)	A
5312021 損害保険	日本損害保険協会(損害保険会社の概況)	-	SPPI(損害保険)	A
5511011 不動産仲介・管理業	第3次産業活動指数(不動産代理業・仲介業)、SPPI(不動産賃貸)	-	SPPI(不動産賃貸)	A
5511021 不動産賃貸業	固定資産の概要調査、三晃商事(オフィス空室率)	-	CPI(民営家賃)	A
5521011 住宅賃貸料	第3次産業活動指数(住宅賃貸業)、SPPI(住宅賃貸料)	-	CPI(住宅賃貸料)	A
5531011 住宅賃貸料(帰属家賃)	住宅土地統計調査、住宅着工統計	-	CPI(特家の帰属家賃)	A
5711011 鉄道旅客輸送	鉄道輸送統計年報	-	SPPI(鉄道旅客輸送)	A
5712011 鉄道貨物輸送	鉄道輸送統計年報	-	SPPI(鉄道旅客輸送)	A
5721011 バス	自動車輸送統計調査	-	SPPI(乗合バス、貸切バス)	A
5721021 ハイヤー・タクシー	自動車輸送統計調査	-	SPPI(タクシー)	A
5722011 道路貨物輸送(自家輸送を除く。)	自動車輸送統計調査	-	SPPI(道路貨物輸送)	A
5741011 外洋輸送	海事レポート	-	SPPI(外航貨物輸送)	A
5742011 沿海・内水面旅客輸送	海事レポート	-	SPPI(内航旅客輸送)	A
5742012 沿海・内水面貨物輸送	内航船舶輸送統計年報	-	SPPI(内航貨物輸送)	A
5743011 港湾運送	-	3活(港湾運送業)	SPPI(港湾運送)	B
5751011 国際航空輸送	JAL(有価証券報告書)、ANA(有価証券報告書)	-	SPPI(国際航空旅客輸送、国際航空貨物輸送)	A
5751012 国内航空旅客輸送	JAL(有価証券報告書)、ANA(有価証券報告書)	-	SPPI(国際航空旅客輸送)	A
5751013 国内航空貨物輸送	JAL(有価証券報告書)、ANA(有価証券報告書)	-	SPPI(国際航空貨物輸送)	A
5751014 航空機使用事業	航空輸送統計調査	-	SPPI(国内航空旅客輸送、国内航空貨物輸送)	A
5761011 貨物利用運送	-	3活(貨物運送業)	CPI(運送料)	B
5771011 倉庫	営業普通倉庫の実績(主要21社)	-	SPPI(倉庫)	A
5781011 こん包	-	3活(こん包業)	SPPI(こん包)	B
5789011 道路輸送施設提供	首都高速道路公団・NEXCO東日本・NEXCO中日本・NEXCO西日本・阪神高速道路公団の決算書	-	SPPI(有料道路)	A
5789021 水運施設管理(国公営)★	租税及び印紙収入、収入額調 地方財政白書	-	SPPI(倉庫・運輸附帯サービス)	A

図表 1-13 一般産業の国内生産額推計資料（続き）

基本分類	名目値推計資料	実質値推計資料	デフレーター推計資料	推計手順
5789031 水運施設管理	-	3活(水運貨物運送業)	SPPI(倉庫・運輸附帯サービス)	B
5789041 水運附帯サービス	-	3活(水運貨物運送業)	SPPI(倉庫・運輸附帯サービス)	B
5789051 航空施設管理(公営)★★	財務省(決算書の情報)	-	SPPI(倉庫・運輸附帯サービス)	A
5789061 航空施設管理	-	3活(飛行場業)	SPPI(倉庫・運輸附帯サービス)	B
5789071 航空附帯サービス	-	3活(飛行場業)	SPPI(倉庫・運輸附帯サービス)	B
5789099 旅行・その他の運輸附帯サービス	観光庁(旅行業者取扱額)	-	CPI(旅行・その他の運輸附帯サービス)	A
5791011 郵便・信書便	日本郵政(有価証券報告書)	-	SPPI(郵便・信書便)	A
6111011 公務(中央)★★	財務省(決算書の情報)	-	CPI(総合)	A
6112011 公務(地方)★★	地方財政統計年報	-	CPI(総合)	A
6311011 学校教育(国公立)★★	学校基本調査、地方教育費調査	-	CPI(学校教育(国公立)★)	A
6311021 学校教育(私立)★	学校基本調査	-	CPI(学校教育(私立)★)	A
6311031 学校給食(国公立)★★	学校給食費調査、地方財政統計年報	-	CPI(学校給食)	A
6311041 学校給食(私立)★	学校給食費調査、地方財政統計年報	-	CPI(学校給食)	A
6312011 社会教育(国公立)★★	地方教育費調査(18年)、トレンド(19年)	-	CPI(文化施設入場料)	A(18年)、B(19年)
6312021 社会教育(非営利)★	民間非営利団体実態調査(18年)、トレンド(19年)	-	CPI(文化施設入場料)	A(18年)、B(19年)
6312031 その他の教育訓練機関(国公立)★★	学校給食(国公立)★★および学校教育(私立)★の伸び率	-	CPI(総合)	A
6312041 その他の教育訓練機関	学校給食(国公立)★および学校教育(私立)★の伸び率	-	CPI(月謝類)	A
6411011 医療(入院診療)	サービス産業動向調査	-	CPI(保健医療サービス)	A
6411021 医療(入院外診療)	サービス産業動向調査	-	CPI(保健医療サービス)	A
6411031 医療(歯科診療)	サービス産業動向調査	-	CPI(保健医療サービス)	A
6411041 医療(調剤)	サービス産業動向調査	-	CPI(保健医療サービス)	A
6411051 医療(その他の医療サービス)	サービス産業動向調査	-	CPI(保健医療サービス)	A
6421011 保健衛生(国公立)★★	地方財政統計、財務省(一般会計歳入歳出決算書)	-	CPI(保健医療サービス)	A
6421021 保健衛生	第3次産業活動指数(保健衛生)、CPI(保健医療サービス)	-	CPI(保健医療サービス)	A
6431011 社会保険事業★★	-	3活(医療、福祉)	CPI(総合)	B
6431021 社会福祉(国公立)★★	地方財政統計、財務省(一般会計歳入歳出決算書)(18年)、トレンド(19年)	-	CPI(総合)	A(18年)、B(19年)
6431031 社会福祉(非営利)★	地方財政統計、財務省(一般会計歳入歳出決算書)(18年)、トレンド(19年)	-	CPI(総合)	A(18年)、B(19年)
6431041 社会福祉	地方財政統計、財務省(一般会計歳入歳出決算書)(18年)、トレンド(19年)	-	CPI(総合)	A(18年)、B(19年)
6441011 介護(施設サービス)	国民健康保険中央会(介護給付費の状況)	-	CPI(介護料)	A
6441021 介護(施設サービスを除く。)	国民健康保険中央会(介護給付費の状況)	-	CPI(介護料)	A
6599011 会員制企業団体	民間非営利団体実態調査	-	CPI(特家の帰属家賃及び生鮮食品を除く総合)	A
6599021 対家計民間非営利団体(別掲を除く。)	民間非営利団体実態調査、総務省(政治資金収支報告書)	-	CPI(総合)	A
6611011 産業用機械器具(建設機械器具、通信機械器具を除く。)賃貸業	特定サービス動態統計調査	-	SPPI(産業機械リース、工作機械リース、医療用機器リース、商業・サービス業用機械設備リース)	A
6611012 建設機械器具賃貸業	特定サービス動態統計調査	-	SPPI(土木・建設機械リース、建設機械レンタル)	A
6611015 スポーツ・娯楽用品・その他の物品賃貸業	特定サービス動態統計調査	-	SPPI(通信・サービス業用・事務用機器レンタル)	A
6612011 貸自動車業	特定サービス動態統計調査、社団法人リース事業協会(リース統計)	-	SPPI(自動車リース、レンタカー)	A
6631101 自動車整備	一般社団法人日本自動車整備振興会連合会(総整備売上高)	-	CPI(自動車整備)	A
6632101 機械修理	商業動態統計	-	SPPI(機械修理)	A
6699011 法務・財務・会計サービス	-	3活(専門サービス業)	SPPI(法務・会計サービス)	B
6699021 土木建築サービス	-	3活(土木・建築サービス業)	SPPI(土木建築サービス)	B
6699031 労働者派遣サービス	労働者派遣事業報告書(18年)、トレンド(19年)	-	SPPI(労働者派遣サービス)	A(18年)、B(19年)
6699041 建物サービス	-	3活(事業者向け関連サービス)	SPPI(建物サービス)	B

図表 1-13 一般産業の国内生産額推計資料（続き）

基本分類	名目値推計資料	実質値推計資料	デフレーター推計資料	推計手順
66990991 その他の対事業所サービス(除、興信所)	サービス産業動向調査、警察庁(警備業の概況)	-	SPPI(その他の専門サービス)	A
66990992 興信所	サービス産業動向調査	-	SPPI(その他の専門サービス)	A
6711011 宿泊業	サービス産業動向調査	-	CPI(宿泊料)	A
6721011 飲食サービス	サービス産業動向調査	-	CPI(一般外食)	A
6731011 洗濯業	サービス産業動向調査	-	CPI(洗濯業)	A
6731021 理容業	サービス産業動向調査	-	CPI(理髪料)	A
6731031 美容業	サービス産業動向調査	-	CPI(美容業)	A
6731041 浴場業	サービス産業動向調査	-	CPI(入浴料)	A
6731099 その他の洗濯・理容・美容・浴場業	サービス産業動向調査	-	CPI(理美容サービス)	A
67410212 興行団	レジャー白書	-	CPI(興行場(映画館を除く。)-興行団)	A
6741031 競輪・競馬等の競走場・競技団	レジャー白書	-	CPI(他の娯楽サービス)	A
6741041 スポーツ施設提供業・公園・遊園地	レジャー白書	-	CPI(スポーツ施設提供業・公園・遊園地)	A
6741051 遊戯場	レジャー白書	-	CPI(カラオケルーム使用料)	A
6741099 その他の娯楽	レジャー白書	-	CPI(教養娯楽サービス)	A
6799011 写真業	サービス産業動向調査	-	CPI(写真プリント代)	A
6799021 冠婚葬祭業	特定サービス産業動態統計調査	-	CPI(外食)	A
6799031 個人教授業	特定サービス産業動態統計調査	-	CPI(個人教授業)	A
6799041 各種修理業(別掲を除く。)	家計調査 住民基本台帳に基づく人口、人口動態及び世帯数	-	CPI(各種修理業(別掲を除く。))	A
6799099 その他の対個人サービス	-	3活(対個人サービス業)	CPI(その他の対個人サービス)	B
6811000 事務用品	国内生産額推計値×投入係数	-	GDPデフレーター	A
6911000 分類不明	全体の伸び	-	GDPデフレーター	A

3-4-2 最終需要部門の推計

最終需要は、輸出、輸入、在庫純増、家計外消費支出、家計消費支出、対家計民間非営利団体消費支出、政府消費支出、政府消費支出(社会資本等減耗分)、国内総固定資本形成の各項目から構成される。それぞれの最終需要項目は列ベクトルにより表現され、ここでは、最終需要項目ごとの合計値(ベクトルの要素の合計値、以下、「合計値」とする)と品目内訳(ベクトルの各要素、以下、「内訳値」とする)の推計方法を示していく。以下では、はじめにポイントとなる事柄をいくつかの視点から整理した上、個別の項目の推計方法について述べていくこととする。

合計値と内訳値の扱い

以下で推計する各最終需要項目の合計値は確定値として扱われ、バランス調整時のコントロール・トータルとして用いられる。一方、品目内訳の推計結果については、半数以上の最終需要項目において、バランス調整の初期値として利用される。ただし、輸出入、在庫純増については合計値、内訳値ともに確定値として扱われ、バランス調整の対象からは除外される¹。

合計値、内訳値ともに確定させる項目	合計値のみ確定させ、内訳値をバランス調整時の初期値として使用する項目
輸出、輸入、在庫純増	家計外消費支出、家計消費支出、対家計民間非営利団体消費支出、政府消費支出、政府消費支出(社会資本減耗等)、国内総固定資本形成

内訳値と合計値の関係

上で示した「合計値、内訳値ともに確定させる項目」、すなわち、輸出、輸入、在庫純増については、まず内訳値を推計し、合計値はその積み上げ(合計)として算出している。それ以外の項目では、合計値と内訳値は独立に推計される。

基本的な内訳値推計の手順

内訳値は、平成 27 年情報通信産業連関表の当該最終需要項目の各セルの値に別途推計する伸び率を乗じて算出する²³。この手順は、輸出と輸入の普通貿易以外の全ての最終需要項目について共通である。ただし、何に関する伸び率を用いるかについては、項目により異なる。基本的な方針としては、輸出、輸入のように一次統計が存在するものについては、その一次統計の当該品目から伸び率を算出した。一次統計が存

¹ 輸出、輸入をバランス調整の対象から除外したのは、これらについては一次資料(貿易統計)が整備されていることから、一次推計の段階で十分な精度が担保されていると考えられるためである。言い換えれば、バランス調整を施すことにより推計結果に歪みが生じることを避けるための措置である。更に付け加えるならば、他の最終需要項目の内訳値の推計で使用する国内総供給額を求めるためには、輸出、輸入はバランス調整前に先決されていなければならないという事情もある。在庫増減については、内訳値が正值、負値の両方を取り得ることから、そもそもバランス調整の対象とするのは適切ではないと考えられる。

² ここでの平成 27 年情報通信産業連関表とは、本章の「3-2 平成 27 年情報通信産業連関表の作成方法」で説明した平成 27 年基準表のことである。

³ ここでの伸び率は平成 27 年から推計年(平成 30 年または令和元年)に関する伸び率である。

在しない項目、あるいは、その利用が時間的な制約等により困難であった項目については、国内総供給額の伸び率を適用した。国内総供給額は、国内生産額から輸出を控除し、輸入を加えたものとして定義される。

$$\underline{\text{国内供給額}} = \underline{\text{国内生産額}} - \underline{\text{輸出}} + \underline{\text{輸入}}$$

今回の推計作業においては、輸出、輸入以外の全ての項目において、国内総供給額の伸び率を使用した⁴。

基本的な合計値推計の手順

先に説明したように、輸出、輸入、在庫純増以外の項目については、合計値は内訳値とは独立に推計される。その手順は内訳値の推計とほぼ同じであり、平成 27 年情報通信産業連関表の最終需要項目毎の合計値に、別途推計する伸び率を乗じるというものである。この際に用いる伸び率については、SNA の当該項目の利用が可能なものについてはそれを用いることを原則としている。なお、ここで使用される SNA の系列はいずれも、『国民経済計算年報』第 1 部フロー編、(2)暦年計数、IV 主要系列表 1. 国内総生産(支出側)の名目値である。

(1) 輸出

輸出については、普通貿易、特殊貿易、直接購入の別に推計した。

普通貿易については、『日本貿易月表』(日本関税協会)より抽出した品目別輸出データについて、産業連関表－貿易統計コード対応表を用いて産業連関表ベースに集計したあと、平成 27 年基本表から計算される普通貿易輸出にかかる運賃マージン率を用いて生産者価格に変換して作成した。なお、集計に用いた産業連関表－貿易統計コード対応表については、平成 27 年産業連関表計数編に掲載されている 2015 年産業連関表－貿易統計コード対応表をベースに、対象年(平成 30 年と令和元年)で貿易統計コードに変更のあった個所を修正・補足する形で作成した。

特殊貿易については国際収支表をもとに推計を行った。はじめに、平成 27 年と対象年の国際収支表の中から、産業連関表の特殊貿易に計上される項目を抽出し、その伸び率を求めた。具体的には、「通信サービス」、「コンピュータサービス」、「情報サービス」、上記以外のサービスの 4 種類に区分して集計して、伸び率を求めた。次に、この伸び率を用いて、平成 27 年の産業連関表特殊貿易ベクトルに乗じて、対象年の特殊貿易ベクトルを推計した。

直接購入についても同様に国際収支表をもとに推計を行った。はじめに、平成 27 年と対象年の国際収支表の中から、産業連関表の直接購入に計上される項目(旅行(業

⁴ 各最終需要項目の品目内訳の推計に当該品目の国内総供給額の伸びを用いるという方法は、当該最終需要項目への産出比率が大きい場合には妥当性を有するであろう。しかし、そうではない場合には、必ずしも当該最終需要項目における品目の伸びが、同品目の総供給の伸びと近くなる保証はない。この意味において、本年度の推計は、よりきめ細かな一次統計の利用による改善の余地が残されたものとなっている。これらの課題については、それぞれの項目別の推計手法の説明の中で言及する。

務外))を抽出し、その伸び率求めた。次に、この伸び率を用いて、平成27年の情報通信産業連関表の直接購入ベクトルに乗じて、対象年の直接購入ベクトルを推計した。

輸出の内訳	合計値の推計方法	品目内訳の推計方法
普通貿易	内訳を積み上げ	貿易統計の当該品目を組み替え
特殊貿易		国際収支表の当該品目の伸び率を適用
直接購入		国際収支表 旅行(業務外)の伸び率を適用

(2) 輸入

輸入については、普通貿易、特殊貿易、直接購入、関税、輸入品商品税の別に推計した。

普通貿易については、『日本貿易月表』(日本関税協会)より抽出した品目別輸入データについて、産業連関表－貿易統計コード対応表を用いて、産業連関表ベースに集計して作成した。なお、ここで用いた産業連関表－貿易統計コード対応表については、平成27年産業連関表計数編に掲載されている2015年産業連関表－貿易統計コード対応表をベースに、平成30年と令和元年で貿易統計コードに変更のあった個所を修正・補足する形で作成した。

特殊貿易、直接購入については、国際収支表をもとに輸出と同様の手順で推計した。

関税については、平成27年産業連関表より品目別の関税率を推計した。この関税率を推計対象年の普通貿易の輸入額に乗じて、関税の推計値とした。

輸入品商品税については、平成27年産業連関表より輸入品に係る商品税率を品目別に推計した。この商品税率を上で推計した普通貿易と関税を足したものに乗じて、輸入品商品税の推計値とした。

輸入の内訳	合計値の推計方法	品目内訳の推計方法
普通貿易	内訳を積み上げ	貿易統計の当該品目を組み替え
特殊貿易		国際収支表の当該品目の伸び率を適用
直接購入		国際収支表 旅行(業務外)の伸び率を適用
関税		普通貿易×関税率
輸入品商品税		(普通貿易+関税)×輸入品商品税率

(3) 在庫純増

在庫純増に関しては、生産者製品在庫純増、半製品・仕掛品在庫純増、流通在庫純増、原材料在庫純増についてそれぞれ推計した。

はじめに行部門別の国内総供給額の平成27年から対象年までの変化率をもとめ、これを平成27年産業連関表の生産者製品在庫純増、半製品・仕掛品在庫純増、流通在庫純増、原材料在庫純増のそれぞれの列ベクトルに乗じて品目内訳を推計した。合計

値については、内訳値を積み上げ（合計）して算出した⁵。

なお在庫純増については、工業統計や生産動態統計、商業統計などの統計から部分的に情報を得ることが可能であり、これらの一次統計の活用は今後の検討課題である。

在庫純増の内訳	合計値の推計方法	品目内訳の推計方法
生産者製品在庫	内訳を積み上げ	国内総供給額の伸び率の適用
半製品・仕掛品在庫		
流通在庫		
原材料在庫		

(4) 家計外消費支出(列)

家計外消費支出は、SNA には存在しない最終需要項目である。ここでは、家計外消費支出の合計の伸びは、他の国内最終需要の伸びと比例的である仮定して合計値を推計した。具体的には、家計外消費支出以外の国内最終需要（家計消費支出、対家計民間非営利団体消費支出、政府消費支出、国内総固定資本形成の合計）の平成 27 年から対象年までの伸びを、平成 27 年情報通信産業連関表の家計外消費支出の合計値に乗じることで求めた。また品目別内訳については、行部門別の国内総供給額の平成 27 年から対象年までの変化率を、平成 27 年情報通信産業連関表の家計外消費支出の列ベクトルに乗じて推計した。

	合計値の推計方法	品目内訳の推計方法
家計外消費支出	家計外消費支出以外の国内最終需要の伸び率	国内総供給額の伸び率を適用

(5) 家計消費支出

家計消費支出の合計値は、国民経済計算の国内総生産（支出側）より抽出した「(1) 家計最終消費支出」の平成 27 年から対象年までの変化率を、平成 27 年情報通信産業連関表の家計消費支出の合計値に乗じて推計した。また品目別内訳については、行部門別の国内総供給額の平成 27 年から対象年までの変化率を、平成 27 年情報通信産業連関表の家計消費支出の列ベクトルに乗じて推計した。

家計消費支出の品目内訳については、家計調査データが経年で利用可能である。特に家計消費への産出比率が低い品目については、これらの情報を活用することが精度向上のための検討課題として挙げられるであろう。

(6) 対家計民間非営利団体消費支出

対家計民間非営利団体消費支出の合計値は、国民経済計算の国内総生産（支出側）より抽出した「(2) 対家計民間非営利団体最終消費支出」の平成 27 年から対象年までの変化率を、平成 27 年情報通信産業連関表の対家計民間非営利団体消費支出の合計

⁵ 他の国内最終需要項目と異なり、合計値の推計に SNA の伸びを使用しなかったのは、そもそも正值、負値の両方の値をとり得る在庫純増に関して伸び率を適用することは、推計結果を著しく不安定にさせる可能性があることによる。

値に乗じて推計した。また品目別内訳については、行部門別の国内総供給額の平成 27 年から対象年までの変化率を、平成 27 年情報通信産業連関表の対家計民間非営利団体消費支出の列ベクトルに乗じて推計した。

	合計値の推計方法	品目内訳の推計方法
家計消費支出	『国民経済計算年報』の「(1) 家計最終消費支出」の伸び率	国内総供給額の伸び率を適用
対家計民間非営利団体消費支出	『国民経済計算年報』の「(2) 対家計民間非営利団体最終消費支出」の伸び率	国内総供給額の伸び率を適用

(7) 政府消費支出

政府消費支出については、中央政府集合的消費支出、地方政府集合的消費支出、中央政府個別的消費支出、地方政府個別的消費支出の 4 項目について推計した。

それぞれの合計値は、国民経済計算の国内総生産（支出側）より抽出した「2.政府最終消費支出」の平成 27 年から対象年までの変化率を、平成 27 年情報通信産業連関表の各項目の合計値に乗じて推計した。また品目別内訳については、行部門別の国内総供給額の平成 27 年から対象年までの変化率を、平成 27 年情報通信産業連関表の各項目の列ベクトルに乗じて推計した。

政府消費支出の内訳	合計値の推計方法	品目内訳の推計方法
中央政府集合的消費支出	『国民経済計算年報』の「2.政府最終消費支出」の伸び率	国内総供給額の伸び率を適用
地方政府集合的消費支出		
中央政府個別的消費支出		
地方政府個別的消費支出		

(8) 政府消費支出（社会資本等減耗分）

政府消費支出（社会資本等減耗分）については、中央政府集合的消費支出（社会資本等減耗分）、地方政府集合的消費支出（社会資本等減耗分）、中央政府個別的消費支出（社会資本等減耗分）、地方政府個別的消費支出（社会資本等減耗分）の 4 項目について推計した。

各項目の合計値は、付加価値側の項目である資本減耗引当（社会資本減耗分）の平成 27 年から対象年までの変化率を、平成 27 年情報通信産業連関表の各項目の合計値に乗じて推計した。また品目別内訳については、行部門別の国内総供給額の平成 27 年から対象年までの変化率を、平成 27 年情報通信産業連関表のそれぞれ該当する列ベクトルに乗じて推計した。

政府消費支出の内訳	合計値の推計方法	品目内訳の推計方法
中央政府集合的消費支出（社会資本等減耗分）	付加価値項目で推計した「資本減耗引当(社会資本等減耗分)」の伸び率	国内総供給額の伸び率を適用
地方政府集合的消費支出（社会資本等減耗分）		
中央政府個別的消費支出（社会資本等減耗分）		
地方政府個別的消費支出（社会資本等減耗分）		

(9) 国内総固定資本形成

国内総固定資本形成については、公的と民間についてそれぞれ推計した。

国内総固定資本形成（公的）の合計値は、国民経済計算の国内総生産（支出側）より抽出した「(1) 総固定資本形成 (b.公的)」の平成 27 年から対象年までの変化率を、平成 27 年情報通信産業連関表の国内総固定資本形成（公的）の合計値に乗じて推計した。国内総固定資本形成（民間）の合計値は、国民経済計算の国内総生産（支出側）より抽出した「(1) 総固定資本形成 (a.民間)」の平成 27 年から対象年までの変化率を、平成 27 年産業連関表の国内総固定資本形成（民間）の合計値に乗じて推計した。また品目別内訳については、行部門別の国内総供給額の平成 27 年から対象年までの変化率を、平成 27 年情報通信産業連関表のそれぞれ該当する列ベクトルに乗じて推計した。

国内総固定資本形成の品目内訳については、「法人企業統計調査」の業種別投資額と固定資本マトリクスの資本形成部門別品目別投資額の情報を併用することで、より直接的な推計が可能になると考えられる。これらの情報の利活用は今後の課題である。

国内総固定資本形成の内訳	合計値の推計方法	品目内訳の推計方法
国内総固定資本形成（公的）	『国民経済計算年報』の「(1) 総固定資本形成 b.公的」の伸び率	国内総供給額の伸び率を適用
国内総固定資本形成（民間）	『国民経済計算年報』の「(1) 総固定資本形成 a.民間」の伸び率	

3-4-3 粗付加価値部門の推計

粗付加価値部門の各項目の合計値については、国民経済計算等の基礎統計を用いて一次推計を行う。また、付加価値の内訳については、平成 27 年産業連関表の付加価値係数に、対象年の名目 CT (列) を乗じて求めた。推計式を示すと以下のようになる。

$$v_{ij}^t = v_{ij}^0 / X_j^0 \cdot X_j^t$$

ただし、 v_{ij} : 付加価値額 i : 行部門
 X_j : 国内生産額 j : 列部門
 0 : 平成 27 年 t : 対象年

ここで求めた各付加価値項目の合計値については、本推計を持って確定値とする。また、付加価値の内訳については、次に行う機械的バランス調整の初期値とした。以下に、各付加価値項目別の合計値推計の詳細について述べる。

(1) 家計外消費支出

家計外消費支出については、宿泊・日当、交際費、福利厚生費についてそれぞれ推計した。各項目の合計値は、最終需要側の項目である家計外消費支出（列）合計値の、平成 27 年から対象年までの変化率を、平成 27 年情報通信産業連関表の宿泊・日当、交際費、福利厚生費の各合計値に乗じて推計した。

(2) 雇用者所得

雇用者所得については、賃金俸給、社会保険料（雇用主負担）、その他の給与及び手当についてそれぞれ推計した。各項目の合計値は、国民経済計算の国内総生産勘定（生産側及び支出側）より抽出した「1.1 雇用者報酬」の平成 27 年から対象年までの変化率を、平成 27 年情報通信産業連関表の賃金俸給、社会保険料（雇用主負担）、その他の給与及び手当の各合計値に乗じて推計した。

(3) 資本減耗引当

資本減耗引当については、資本減耗引当と資本減耗引当（社会資本減耗分）についてそれぞれ推計した。資本減耗引当と資本減耗引当（社会資本減耗分）の各合計値は、国民経済計算の国内総生産勘定（生産側及び支出側）より抽出した「1.3 固定資本減耗」の平成 27 年から対象年までの変化率を、平成 27 年情報通信産業連関表のそれぞれの項目の合計値に乗じて推計した。

(4) 間接税（除関税・輸入品商品税）

間接税（除関税・輸入品商品税）の合計値は、国民経済計算の国内総生産勘定（生産側及び支出側）より抽出した「1.4 生産・輸入品に課される税」の平成 27 年から対象年までの変化率を、平成 27 年情報通信産業連関表の間接税（除関税・輸入品商品税）の合計値に乗じて推計した。

(5) （控除）経常補助金

（控除）経常補助金の合計値は、国民経済計算の国内総生産勘定（生産側及び支出側）より抽出した「1.5(控除)補助金」の平成 27 年から対象年までの変化率を、平成 27 年情報通信産業連関表の（控除）経常補助金の合計値に乗じて推計した。

(6) 営業余剰

最終需要側より推計した最終需要額合計を付加価値額合計と置き、この額と、営業余剰を除く各付加価値項目の合計値を積み上げた額との差分を、営業余剰の合計値とした。

3-4-4 デフレーター作成

(1) 国内生産額デフレーター作成

国内生産額デフレーターは、名目国内生産額、実質国内生産額と一体で推計した。詳細は 3-4-1 を参照。

(2) 輸出入デフレーター作成

輸出入デフレーターについては、該当部門は日本銀行の輸出（入）物価指数を、非該当部門は国内生産額デフレーターを採用した。

(3) 国内総供給デフレーター作成

国内総供給デフレーターについては、名目国内生産額と名目輸出入額から計算される名目国内総供給を、実質国内生産額と実質輸出入額から計算される実質国内総供給で除して求めた。

3-4-5 中間投入額作成

中間投入額は、固定価格評価の投入係数が安定的であるという仮定（産業連関分析の「投入係数の安定性」）の基に、それぞれの取引部門の相対価格の変化分を平成 27 年産業連関表の投入係数に乗じて、価格を変化させた投入係数を求め、それに生産額に乗じて投入額の推計を行う。推計式を示すと以下のようなになる。

$$x_{ij}^t = x_{ij}^0 / X_j^0 \cdot X_j^t \cdot p_i^t / p_j^t$$

ただし、 x_{ij} : 中間投入額
 X_j : 国内生産額
 p_i : 行部門別デフレーター
 p_j : 列部門別デフレーター
 i : 行部門
 j : 列部門
 0 : 平成 27 年
 t : 対象年

なお、行部門のデフレーターは、国内生産額がゼロの部門については国内総供給デフレーター、それ以外の部門は国内生産額デフレーターを使用した。また、列部門のデフレーターは、国内生産額デフレーターを使用した。

ここで推計した中間投入額は、次に行う機械的バランス調整の初期値とした。

3-4-6 バランス調整

ここまでで求められた数値を用い、手作業で修正を施した上で、KEO-RAS 法により機械的バランス調整を行った。なお、バランス調整の際には、輸出入と在庫についてはバランス調整の対象外として、初期値及びセット値から控除し、ベクトルを固定し

た。

3-4-7 実質表の作成

基本表で作成された名目表について、デフレーターを用いて実質化した。その手順は以下のとおりである。

- ① 各セルを行方向にデフレーターで除すことにより、実質値にした。輸出入は輸出入デフレーター、生産額は国内生産額デフレーター、内生部門と国内最終需要部門は国内総供給デフレーターをそれぞれ用いた。
- ② ダブルデフレーション値（DD 残差）として新たな部門を付加価値部門に設け、上記①で実質化された国内生産額と、列方向の積み上げ値との差分をそこに計上することにより実質値とした。

3-4-8 部門統合

以上の要領で作成した基本分類の名目表と実質表を分析用の（図表 1-5 で示した）内生 77 部門に統合した。

3-5 雇用者数の推計

平成 27 年への基準改定に伴い、雇用者数も過去に遡り再推計を行った。具体的には、平成 27 年基準接続表の雇用表より得られた雇用者数に基づき、平成 17 年、平成 23 年、平成 27 年の 3 時点について、各部門の雇用者数をセットした。それ以外の年次については、過去の推計値および図表 1-14 に示す各統計資料を用いて延長推計（または補間推計）した。ただし、直近年の令和元年では、工業統計が（推計作業時点で）利用できないため、製造業全体の伸び率を一律に適用するなどラフな推計となっている。

図表 1-14 雇用者数の推計資料

No.	部門名	使用資料名
1	固定電気通信	情報通信業基本調査
2	移動電気通信	有価証券報告書(国内大手3社)
3	電気通信に附帯するサービス	労働力調査
4	公共放送	NHK業務報告書
5	民間テレビジョン放送・多重放送	民間放送年鑑
6	民間ラジオ放送	民間放送年鑑
7	民間衛星放送	民間放送年鑑
8	有線テレビジョン放送	情報通信業基本調査
9	有線ラジオ放送	有価証券報告書(国内最大手USEN-NEXT HOLDINGS社)
10	ソフトウェア業	情報通信業基本調査
11	情報処理サービス	特定サービス産業動態統計調査
12	情報提供サービス	特定サービス産業動態統計調査
13	インターネット附随サービス	情報通信業基本調査
14	新聞	日本新聞年鑑(日本新聞協会編)
15	出版	国内生産額
16	ニュース供給	日本新聞年鑑(日本新聞協会編)、事業所・企業統計、経済センサス基礎調査
17	映像・音声・文字情報制作業(除、ニュース供給業)	国内生産額
18	パーソナルコンピュータ	工業統計、経済センサス活動調査、生産動態統計
19	電子計算機本体(除パソコン)	工業統計、経済センサス活動調査、生産動態統計
20	電子計算機附属装置	工業統計、経済センサス活動調査、生産動態統計
21	有線電気通信機器	工業統計、経済センサス活動調査、生産動態統計
22	携帯電話機	工業統計、経済センサス活動調査、生産動態統計
23	無線電気通信機器(除携帯電話機)	工業統計、経済センサス活動調査、生産動態統計
24	その他の電気通信機器	工業統計、経済センサス活動調査、生産動態統計
25	半導体素子	工業統計、経済センサス活動調査、生産動態統計
26	集積回路	工業統計、経済センサス活動調査、生産動態統計
27	液晶パネル	工業統計、経済センサス活動調査、生産動態統計
28	フラットパネル・電子管	工業統計、経済センサス活動調査、生産動態統計
29	その他の電子部品	工業統計、経済センサス活動調査、生産動態統計
30	ラジオ・テレビ受信機	工業統計、経済センサス活動調査、生産動態統計
31	ビデオ機器・デジタルカメラ	工業統計、経済センサス活動調査、生産動態統計
32	通信ケーブル・光ファイバケーブル	工業統計、経済センサス活動調査、生産動態統計
33	事務用機械	工業統計、経済センサス活動調査、生産動態統計
34	電気音響機器	工業統計、経済センサス活動調査、生産動態統計
35	情報記録物	工業統計、経済センサス活動調査、生産動態統計
36	電子計算機・同関連機器賃貸業	特定サービス産業動態統計調査
37	事務用機械器具(除電算機等)賃貸業	特定サービス産業動態統計調査
38	通信機械器具賃貸業	特定サービス産業動態統計調査
39	広告	特定サービス産業動態統計調査
40	印刷・製版・製本	工業統計、経済センサス活動調査、生産動態統計
41	映画館、劇場・興行場	国内生産額
42	電気通信施設建設	労働力調査
43	研究	科学技術研究調査
44	農林水産業	労働力調査
45	鉱業	労働力調査
46	飲食料品	工業統計、経済センサス活動調査、労働力調査
47	繊維製品	工業統計、経済センサス活動調査、労働力調査
48	パルプ・紙・木製品	工業統計、経済センサス活動調査、労働力調査
49	化学製品	工業統計、経済センサス活動調査、労働力調査
50	石油・石炭製品	工業統計、経済センサス活動調査、労働力調査
51	プラスチック・ゴム	工業統計、経済センサス活動調査、労働力調査
52	窯業・土石製品	工業統計、経済センサス活動調査、労働力調査
53	鉄鋼	工業統計、経済センサス活動調査、労働力調査
54	非鉄金属	工業統計、経済センサス活動調査、労働力調査
55	金属製品	工業統計、経済センサス活動調査、労働力調査
56	はん用機械	工業統計、経済センサス活動調査、労働力調査
57	生産用機械	工業統計、経済センサス活動調査、労働力調査
58	業務用機械	工業統計、経済センサス活動調査、労働力調査
59	電気機械	工業統計、経済センサス活動調査、生産動態統計
60	輸送機械	工業統計、経済センサス活動調査、生産動態統計
61	その他の製造工業製品	工業統計、経済センサス活動調査、労働力調査
62	建設	労働力調査
63	電力・ガス・熱供給	労働力調査
64	水道	労働力調査
65	廃棄物処理	労働力調査
66	商業	労働力調査
67	金融・保険	労働力調査
68	不動産	労働力調査
69	運輸・郵便	労働力調査
70	公務	労働力調査
71	教育	労働力調査
72	医療・福祉	労働力調査
73	他に分類されない会員制団体	労働力調査
74	対事業所サービス	労働力調査
75	対個人サービス	労働力調査
76	事務用品	労働力調査
77	分類不明	労働力調査

第 2 章 情報通信産業連関表による分析

第2章 情報通信産業連関表による分析

1. 情報通信経済の動向

1-1 情報通信経済の構造

—情報通信財・サービスの総需要は実質値で0.6%増加して128.6兆円—

- ①令和元年の情報通信財・サービスの総需要額（＝総供給額）は実質値で平成30年より0.6%増加して128.6兆円。
- ②令和元年の情報通信財・サービスの消費額は実質値で平成30年から5.9%増加して24.9兆円。
- ③令和元年の情報通信財・サービスの輸入額は実質値で平成30年から7.1%増加して20.2兆円。

今回とりまとめた令和元年実質情報通信連関表から日本経済及び情報通信経済をみると、以下のとおりである。

まず、供給側からみると、令和元年のわが国の総供給額（国内生産額と輸入の合計）は、前年より0.5%減少して1,126.8兆円である。そのうち情報通信財・サービスの総供給額（＝総需要額）は前年より0.6%増加して128.6兆円になった。また、総供給額のうち国内生産額は1,012.9兆円、輸入は113.9兆円である。国内生産額（中間投入と粗付加価値額の合計）のうち情報通信財・サービスの生産は、108.5兆円であり、前年からの成長率は▲0.5%となった。また、輸入のうち情報通信財・サービスの輸入は、20.2兆円で成長率は7.1%となった。

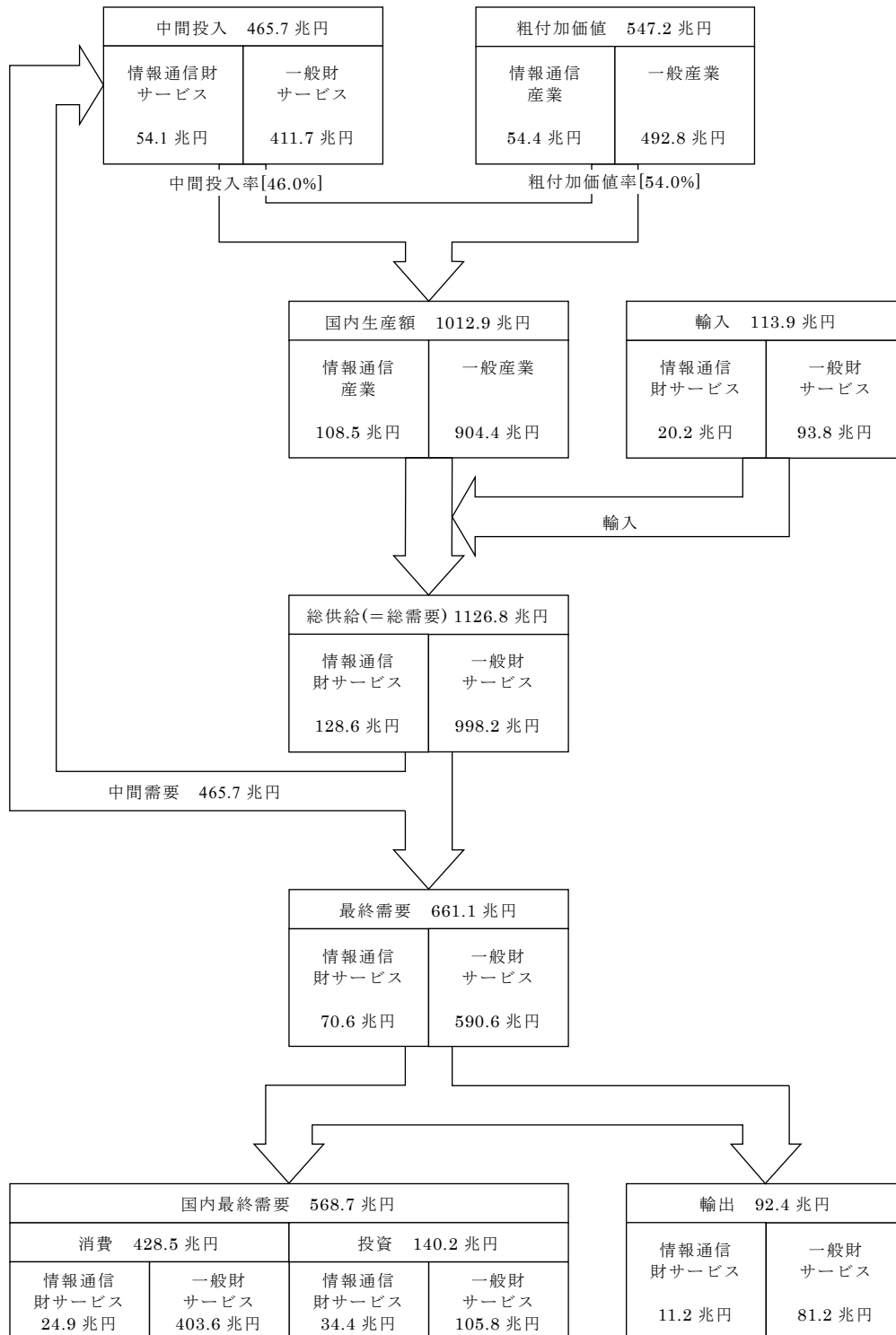
次に国内生産額の構成要素の内訳をみる。わが国経済の生産に用いられた中間投入額は465.7兆円である。このうち、情報通信財・サービスによる中間投入は54.1兆円であり、その成長率は▲1.9%となった。国内生産額のもう一つの構成要素である我が国の粗付加価値額は547.2兆円である。このうち、情報通信産業の粗付加価値額は54.4兆円であり、その成長率は0.9%となった。

需要側からみると、令和元年の我が国の総需要額は1,126.8兆円である。このうち、中間需要（＝中間投入）が465.7兆円、最終需要が661.1兆円となった。また、最終需要のうち輸出が92.4兆円、国内最終需要が568.7兆円となっている。

国内最終需要の内訳は消費が428.5兆円、投資が140.2兆円となっている。消費のうち、情報通信財・サービスの消費は24.9兆円であり、その成長率は5.9%と増加した。また、投資のうち、情報通信財・サービスは34.4兆円であり、その成長率は0.8%となっている。

輸出のうち、情報通信財・サービスは11.2兆円、その成長率は3.6%、一般財・サービスは81.2兆円、その成長率は▲2.7%である。

図表 2-1 令和元年実質情報通信産業連関表からみた財・サービスの流れ



- (注) 1.「情報通信財・サービス」は内生 77 部門表の 1~43、「一般財・サービス」は 44~77 の合計。
 2.「情報通信産業」は内生 77 部門表の 1~43、「一般産業」は 44~77 の合計。
 3.四捨五入した表示であるので、内訳は必ずしも合計と一致しない。
 4.「消費」とは、家計外消費支出、民間消費支出及び一般政府消費支出の総称である。
 5.「投資」とは、資本形成(政府)、資本形成(民間)及び在庫純増の総称である。
 6.中間投入率、粗付加価値率は、国内生産額に占める中間投入、粗付加価値の割合である。

図表 2-2 情報通信産業連関表の各項目の変化

	暦年実績額(10億円)			成長率(%)		経済成長への寄与度(%)	
	①平成27年 基準年	②平成30年 (実質)	③令和元年 (実質)	①→③ (年平均)	②→③ (年平均)	①→③ (年平均)	②→③ (年平均)
中間投入	459,649	471,619	465,709	0.3	▲ 1.3	-	-
情報通信財・サービス	53,024	55,078	54,052	0.5	▲ 1.9	-	-
一般財・サービス	406,626	416,541	411,657	0.3	▲ 1.2	-	-
粗付加価値額	548,239	551,583	547,192	▲ 0.0	▲ 0.8	▲ 0.0	▲ 0.8
情報通信財・サービス	51,741	53,943	54,423	1.3	0.9	0.1	0.1
一般財・サービス	496,498	497,640	492,769	▲ 0.2	▲ 1.0	▲ 0.2	▲ 0.9
国内生産額	1,007,888	1,023,202	1,012,901	0.1	▲ 1.0	-	-
情報通信財・サービス	104,765	109,021	108,475	0.9	▲ 0.5	-	-
一般財・サービス	903,123	914,182	904,426	0.0	▲ 1.1	-	-
輸入	102,168	108,748	113,946	2.8	4.8	▲ 0.5	▲ 0.9
情報通信財・サービス	15,886	18,815	20,158	6.1	7.1	▲ 0.2	▲ 0.2
一般財・サービス	86,282	89,934	93,788	2.1	4.3	▲ 0.3	▲ 0.7
最終需要	650,407	660,332	661,138	0.4	0.1	0.5	0.1
輸出	86,769	94,246	92,399	1.6	▲ 2.0	0.3	▲ 0.3
国内最終需要	563,637	566,085	568,738	0.2	0.5	0.2	0.5
最終需要(再掲)	650,407	660,332	661,138	0.4	0.1	0.5	0.1
情報通信財・サービス	64,322	68,546	70,587	2.4	3.0	0.3	0.4
一般財・サービス	586,085	591,785	590,550	0.2	▲ 0.2	0.2	▲ 0.2
輸出	86,769	94,246	92,399	1.6	▲ 2.0	0.3	▲ 0.3
情報通信財・サービス	11,004	10,853	11,243	0.5	3.6	0.0	0.1
一般財・サービス	75,765	83,394	81,156	1.7	▲ 2.7	0.2	▲ 0.4
国内最終需要	563,637	566,085	568,738	0.2	0.5	0.2	0.5
消費	426,201	426,370	428,545	0.1	0.5	0.1	0.4
情報通信財・サービス	19,590	23,540	24,929	6.2	5.9	0.2	0.3
一般財・サービス	406,611	402,830	403,616	▲ 0.2	0.2	▲ 0.1	0.1
投資	137,436	139,715	140,193	0.5	0.3	0.1	0.1
情報通信財・サービス	33,727	34,153	34,415	0.5	0.8	0.0	0.0
一般財・サービス	103,709	105,562	105,778	0.5	0.2	0.1	0.0
総供給(=総需要)	1,110,056	1,131,951	1,126,846	0.4	▲ 0.5	-	-
情報通信財・サービス	120,651	127,835	128,633	1.6	0.6	-	-
一般財・サービス	989,406	1,004,116	998,214	0.2	▲ 0.6	-	-

1-2 情報通信産業の GDP

—情報通信産業の実質粗付加価値額は 54.4 兆円—

- ①令和元年の情報通信産業の実質粗付加価値額は 54.4 兆円、対前年成長率は 0.9%。
 ②情報通信部門、情報通信関連部門、研究部門の実質粗付加価値額の対前年成長率は各々0.3%、2.2%、0.7%。

令和元年の我が国の経済規模は実質粗付加価値額で 547.2 兆円であり、対前年成長率は▲0.8%であった。そのうち、情報通信経済の規模は実質付加価値額で 54.4 兆円、成長率は 0.9%であった（図表 2-3）。

情報通信部門の実質粗付加価値額は 28.0 兆円であり、対前年成長率は 0.3%となっている。このうち、通信部門の実質粗付加価値額は 10.3 兆円、対前年成長率は 0.6%となっている。同様に、放送部門は 2.0 兆円（対前年成長率▲1.1%（以下同様））、情報サービス部門は 11.7 兆円（2.0%）、インターネット附随サービス部門は 1.0 兆円（▲2.0%）、映像・音声・文字情報制作部門は 2.9 兆円（▲5.4%）となっている。

情報通信関連部門の実質粗付加価値額は 14.9 兆円であり、対前年成長率は 2.2%となっている。このうち、情報通信関連製造部門の実質粗付加価値額は 7.7 兆円、対前年成長率は▲4.4%である。同様に、情報通信関連サービス部門は 7.2 兆円（10.4%）、情報通信関連建設部門は 0.1 兆円（▲2.4%）となっている。

研究部門の実質粗付加価値額は 11.5 兆円であり、対前年成長率は 0.7%となっている。

図表 2-3 粗付加価値額の規模と成長率

単位：10億円、成長率は%（年率）

	粗付加価値額			成長率	
	平成27年 （基準年）	平成30年 （実質）	令和元年 （実質）	平成27年 ～令和元年	平成30年 ～令和元年
情報通信産業	51,741	53,943	54,423	1.3	0.9
情報通信部門	25,804	27,874	27,958	2.0	0.3
通信部門	8,808	10,230	10,295	4.0	0.6
放送部門	1,982	2,011	1,989	0.1	▲1.1
情報サービス部門	11,043	11,484	11,715	1.5	2.0
インターネット附随サービス部門	893	1,045	1,023	3.5	▲2.1
映像・音声・文字情報制作部門	3,077	3,105	2,936	▲1.2	▲5.4
情報通信関連部門	14,509	14,614	14,934	0.7	2.2
情報通信関連製造部門	7,556	8,008	7,654	0.3	▲4.4
情報通信関連サービス部門	6,852	6,506	7,183	1.2	10.4
情報通信関連建設部門	101	100	97	▲0.9	▲2.4
研究部門	11,429	11,455	11,531	0.2	0.7
一般産業	496,498	497,640	492,769	▲0.2	▲1.0
物財	128,009	131,785	126,789	▲0.2	▲3.8
サービス	368,488	365,855	365,980	▲0.2	0.0
産業合計	548,239	551,583	547,192	▲0.0	▲0.8

図表 2-4 令和元年情報通信産業の粗付加価値額と平均成長率

単位:10億円、成長率は%(年率)

	①粗付加価値額 (平成27年)		②粗付加価値額 (平成30年)		③粗付加価値額 (令和元年)		成長率	
	金額	構成	金額	構成	金額	構成	①→③	②→③
情報通信産業	51,741	9.44	53,943	9.78	54,423	9.95	1.3	0.9
情報通信部門	25,804	4.71	27,874	5.05	27,958	5.11	2.0	0.3
通信部門	8,808	1.61	10,230	1.85	10,295	1.88	4.0	0.6
固定電気通信	3,998	0.73	4,736	0.86	4,659	0.85	3.9	▲ 1.6
移動電気通信	4,542	0.83	5,206	0.94	5,345	0.98	4.2	2.7
電気通信に附帯するサービス	268	0.05	288	0.05	291	0.05	2.0	0.9
放送部門	1,982	0.36	2,011	0.36	1,989	0.36	0.1	▲ 1.1
公共放送	370	0.07	410	0.07	402	0.07	2.1	▲ 1.9
民間テレビジョン放送・多重放送	697	0.13	692	0.13	696	0.13	▲ 0.0	0.6
民間ラジオ放送	47	0.01	46	0.01	45	0.01	▲ 1.2	▲ 1.1
民間衛星放送	118	0.02	125	0.02	119	0.02	0.2	▲ 5.1
有線テレビジョン放送	282	0.05	277	0.05	271	0.05	▲ 1.0	▲ 2.3
有線ラジオ放送	468	0.09	461	0.08	456	0.08	▲ 0.7	▲ 1.0
情報サービス部門	11,043	2.01	11,484	2.08	11,715	2.14	1.5	2.0
ソフトウェア業	7,249	1.32	7,438	1.35	7,710	1.41	1.6	3.6
情報処理サービス	3,213	0.59	3,486	0.63	3,433	0.63	1.7	▲ 1.5
情報提供サービス	582	0.11	560	0.10	573	0.10	▲ 0.4	2.3
インターネット附随サービス部門	893	0.16	1,045	0.19	1,023	0.19	3.5	▲ 2.1
インターネット附随サービス	893	0.16	1,045	0.19	1,023	0.19	3.5	▲ 2.1
映像・音声・文字情報制作部門	3,077	0.56	3,105	0.56	2,936	0.54	▲ 1.2	▲ 5.4
新聞	886	0.16	837	0.15	812	0.15	▲ 2.1	▲ 2.9
出版	787	0.14	633	0.11	582	0.11	▲ 7.3	▲ 8.1
ニュース供給	62	0.01	81	0.01	89	0.02	9.5	10.2
映像・音声・文字情報制作業(除、ニュース供給業)	1,342	0.24	1,554	0.28	1,452	0.27	2.0	▲ 6.5
情報通信関連部門	14,509	2.65	14,614	2.65	14,934	2.73	0.7	2.2
情報通信関連製造部門	7,556	1.38	8,008	1.45	7,654	1.40	0.3	▲ 4.4
パーソナルコンピュータ	203	0.04	236	0.04	305	0.06	10.8	29.5
電子計算機本体(除、パソコン)	40	0.01	24	0.00	25	0.00	▲ 11.1	3.9
電子計算機附属装置	375	0.07	400	0.07	426	0.08	3.2	6.5
有線電気通信機器	186	0.03	182	0.03	119	0.02	▲ 10.6	▲ 34.7
携帯電話機	63	0.01	54	0.01	54	0.01	▲ 3.7	▲ 0.4
無線電気通信機器(除携帯電話機)	539	0.10	598	0.11	598	0.11	2.6	0.0
その他の電気通信機器	185	0.03	205	0.04	177	0.03	▲ 1.1	▲ 13.6
半導体素子	289	0.05	252	0.05	256	0.05	▲ 3.0	1.4
集積回路	1,525	0.28	1,722	0.31	2,183	0.40	9.4	26.8
液晶パネル	782	0.14	568	0.10	521	0.10	▲ 9.6	▲ 8.2
フラットパネル・電子管	33	0.01	47	0.01	35	0.01	1.6	▲ 25.2
その他の電子部品	2,473	0.45	2,947	0.53	2,118	0.39	▲ 3.8	▲ 28.1
ラジオ・テレビ受信機	33	0.01	32	0.01	17	0.00	▲ 15.7	▲ 48.1
ビデオ機器・デジタルカメラ	191	0.03	132	0.02	101	0.02	▲ 14.8	▲ 23.4
通信ケーブル・光ファイバケーブル	86	0.02	80	0.01	105	0.02	5.2	32.4
事務用機械	365	0.07	330	0.06	466	0.09	6.3	41.0
電気音響機器	111	0.02	76	0.01	77	0.01	▲ 8.8	0.8
情報記録物	76	0.01	124	0.02	71	0.01	▲ 1.8	▲ 42.5
情報通信関連サービス部門	6,852	1.25	6,506	1.18	7,183	1.31	1.2	10.4
電子計算機・同関連機器賃貸業	1,187	0.22	1,224	0.22	1,724	0.32	9.8	40.9
事務用機械器具(除電算機等)賃貸業	369	0.07	385	0.07	439	0.08	4.4	13.9
通信機械器具賃貸業	311	0.06	319	0.06	408	0.07	7.0	27.7
広告	2,096	0.38	1,979	0.36	1,988	0.36	▲ 1.3	0.4
印刷・製版・製本	2,667	0.49	2,377	0.43	2,375	0.43	▲ 2.9	▲ 0.1
映画館・劇場・興行場	221	0.04	222	0.04	249	0.05	3.0	12.3
情報通信関連建設部門	101	0.02	100	0.02	97	0.02	▲ 0.9	▲ 2.4
電気通信施設建設	101	0.02	100	0.02	97	0.02	▲ 0.9	▲ 2.4
研究部門	11,429	2.08	11,455	2.08	11,531	2.11	0.2	0.7
研究	11,429	2.08	11,455	2.08	11,531	2.11	0.2	0.7
一般産業	496,498	90.56	497,640	90.22	492,769	90.05	▲ 0.2	▲ 1.0
物財	128,009	23.35	131,785	23.89	126,789	23.17	▲ 0.2	▲ 3.8
サービス	368,488	67.21	365,855	66.33	365,980	66.88	▲ 0.2	0.0
産業合計	548,239	100.00	551,583	100.00	547,192	100.00	▲ 0.0	▲ 0.8

1-3 情報通信産業の国内生産額

—情報通信産業の実質国内生産額は 108.5 兆円—

令和元年の情報通信産業の実質国内生産額は 108.5 兆円であり、全産業に占める割合は 10.7%。

令和元年の情報通信産業の実質国内生産額は 108.5 兆円で全産業の 10.7%を占める。その内訳は情報通信部門が 53.9 兆円、情報通信関連部門が 35.7 兆円、研究が 18.9 兆円であり、各々の対前年成長率は、0.6%、▲2.5%、0.3%となった。

情報通信部門のうち、通信部門の実質国内生産額は 18.7 兆円、対前年成長率 0.4%となっている。同様に、放送部門は 4.8 兆円（対前年成長率▲1.1%（以下同様））、情報サービス部門は 19.9 兆円（2.8%）、インターネット附随サービス部門は 4.0 兆円（▲0.5%）、映像・音声・文字情報制作部門は 6.5 兆円（▲3.6%）となっている。情報通信部門の中で最も成長した部門は、ニュース供給（10.0%）であり、マイナス成長の幅が大きかったのは、出版（▲7.0%）である。

情報通信関連部門のうち、情報通信関連製造部門の実質国内生産額は 19.9 兆円で対前年成長率は▲7.6%である。同様に、情報通信関連サービス部門は 15.7 兆円（4.9%）、情報通信関連建設部門は 0.2 兆円（▲0.8%）である。これらを構成する部門の中で比較的成長率が高いのは、パーソナルコンピュータ（36.8%）、電子計算機・同関連機器賃貸業（35.7%）、通信機械器具賃貸業（31.2%）、事務用機械（30.2%）である。また、マイナス成長の幅が大きかったのは、ラジオ・テレビ受信機（▲46.6%）、情報記録物（▲42.2%）、有線電気通信機器（▲34.7%）である。

図表 2-5 情報通信産業の実質国内生産額と平均成長率

単位：10億円、成長率は%（年率）

	国内生産額			成長率		
	①平成27年 (基準年)	②平成30年 (実質)	③令和元年 (実質)	①→② (年平均)	①→③ (年平均)	②→③ (年平均)
情報通信産業	104,765	109,021	108,475	1.3	0.9	▲0.5
情報通信部門	49,975	53,571	53,882	2.3	1.9	0.6
通信部門	16,354	18,597	18,680	4.4	3.4	0.4
放送部門	4,724	4,820	4,765	0.7	0.2	▲1.1
情報サービス部門	18,500	19,379	19,918	1.6	1.9	2.8
インターネット附随サービス部門	3,551	4,058	4,040	4.6	3.3	▲0.5
映像・音声・文字情報制作部門	6,845	6,717	6,478	▲0.6	▲1.4	▲3.6
情報通信関連部門	36,130	36,611	35,700	0.4	▲0.3	▲2.5
情報通信関連製造部門	20,430	21,502	19,858	1.7	▲0.7	▲7.6
情報通信関連サービス部門	15,527	14,936	15,671	▲1.3	0.2	4.9
情報通信関連建設部門	172	173	171	0.1	▲0.1	▲0.8
研究部門	18,660	18,838	18,893	0.3	0.3	0.3
一般産業	903,123	914,182	904,426	0.4	0.0	▲1.1
物財	349,348	358,925	352,156	0.9	0.2	▲1.9
サービス	553,776	555,256	552,270	0.1	▲0.1	▲0.5
産業合計	1,007,888	1,023,202	1,012,901	0.5	0.1	▲1.0

図表 2-6 令和元年情報通信産業の実質国内生産額と平均成長率

単位：10億円、成長率は%（年率）

	国内生産額						成長率(%)	
	①平成27年		②平成30年		③令和元年		①→③	②→③
	金額	構成	金額	構成	金額	構成	(年平均)	(年平均)
情報通信産業	104,765	10.39	109,021	10.65	108,475	10.71	0.9	▲ 0.5
情報通信部門	49,975	4.96	53,571	5.24	53,882	5.32	1.9	0.6
通信部門	16,354	1.62	18,597	1.82	18,680	1.84	3.4	0.4
固定電気通信	7,312	0.73	8,348	0.82	8,386	0.83	3.5	0.4
移動電気通信	8,544	0.85	9,712	0.95	9,755	0.96	3.4	0.4
電気通信に附帯するサービス	497	0.05	537	0.05	539	0.05	2.1	0.4
放送部門	4,724	0.47	4,820	0.47	4,765	0.47	0.2	▲ 1.1
公共放送	743	0.07	796	0.08	801	0.08	1.9	0.7
民間テレビジョン放送・多重放送	2,088	0.21	2,114	0.21	2,081	0.21	▲ 0.1	▲ 1.6
民間ラジオ放送	142	0.01	140	0.01	137	0.01	▲ 0.8	▲ 1.6
民間衛星放送	314	0.03	325	0.03	320	0.03	0.5	▲ 1.6
有線テレビジョン放送	540	0.05	542	0.05	532	0.05	▲ 0.4	▲ 1.9
有線ラジオ放送	898	0.09	902	0.09	893	0.09	▲ 0.1	▲ 1.0
情報サービス部門	18,500	1.84	19,379	1.89	19,918	1.97	1.9	2.8
ソフトウェア業	11,130	1.10	11,689	1.14	12,070	1.19	2.0	3.3
情報処理サービス	6,240	0.62	6,582	0.64	6,724	0.66	1.9	2.2
情報提供サービス	1,130	0.11	1,108	0.11	1,124	0.11	▲ 0.1	1.4
インターネット附随サービス部門	3,551	0.35	4,058	0.40	4,040	0.40	3.3	▲ 0.5
インターネット附随サービス	3,551	0.35	4,058	0.40	4,040	0.40	3.3	▲ 0.5
映像・音声・文字情報制作部門	6,845	0.68	6,717	0.66	6,478	0.64	▲ 1.4	▲ 3.6
新聞	1,867	0.19	1,721	0.17	1,648	0.16	▲ 3.1	▲ 4.2
出版	1,864	0.18	1,446	0.14	1,345	0.13	▲ 7.8	▲ 7.0
ニュース供給	104	0.01	139	0.01	153	0.02	10.0	10.0
映像・音声・文字情報制作業(除、ニュース供給業)	3,009	0.30	3,411	0.33	3,332	0.33	2.6	▲ 2.3
情報通信関連部門	36,130	3.58	36,611	3.58	35,700	3.52	▲ 0.3	▲ 2.5
情報通信関連製造部門	20,430	2.03	21,502	2.10	19,858	1.96	▲ 0.7	▲ 7.6
パーソナルコンピュータ	593	0.06	699	0.07	957	0.09	12.7	36.8
電子計算機本体(除、パソコン)	116	0.01	71	0.01	71	0.01	▲ 11.7	0.4
電子計算機附属装置	1,209	0.12	1,225	0.12	1,203	0.12	▲ 0.1	▲ 1.9
有線電気通信機器	549	0.05	562	0.05	367	0.04	▲ 9.6	▲ 34.7
携帯電話機	191	0.02	130	0.01	127	0.01	▲ 9.7	▲ 2.4
無線電気通信機器(除携帯電話機)	1,458	0.14	1,541	0.15	1,523	0.15	1.1	▲ 1.1
その他の電気通信機器	408	0.04	449	0.04	400	0.04	▲ 0.5	▲ 10.8
半導体素子	826	0.08	772	0.08	742	0.07	▲ 2.7	▲ 3.9
集積回路	3,584	0.36	3,968	0.39	4,661	0.46	6.8	17.4
液晶パネル	2,190	0.22	1,428	0.14	1,299	0.13	▲ 12.2	▲ 9.0
フラットパネル・電子管	73	0.01	103	0.01	78	0.01	1.8	▲ 24.0
その他の電子部品	6,863	0.68	8,430	0.82	6,190	0.61	▲ 2.5	▲ 26.6
ラジオ・テレビ受信機	109	0.01	86	0.01	46	0.00	▲ 19.5	▲ 46.6
ビデオ機器・デジタルカメラ	486	0.05	324	0.03	246	0.02	▲ 15.7	▲ 24.1
通信ケーブル・光ファイバケーブル	241	0.02	247	0.02	287	0.03	4.4	16.1
事務用機械	1,045	0.10	991	0.10	1,290	0.13	5.4	30.2
電気音響機器	337	0.03	230	0.02	228	0.02	▲ 9.3	▲ 1.0
情報記録物	152	0.02	246	0.02	142	0.01	▲ 1.5	▲ 42.2
情報通信関連サービス部門	15,527	1.54	14,936	1.46	15,671	1.55	0.2	4.9
電子計算機・同関連機器賃貸業	1,803	0.18	1,840	0.18	2,496	0.25	8.5	35.7
事務用機械器具(除電算機等)賃貸業	561	0.06	573	0.06	668	0.07	4.5	16.6
通信機械器具賃貸業	473	0.05	475	0.05	623	0.06	7.2	31.2
広告	7,213	0.72	7,201	0.70	7,074	0.70	▲ 0.5	▲ 1.8
印刷・製版・製本	4,972	0.49	4,337	0.42	4,237	0.42	▲ 3.9	▲ 2.3
映画館・劇場・興行場	505	0.05	510	0.05	573	0.06	3.2	12.3
情報通信関連建設部門	172	0.02	173	0.02	171	0.02	▲ 0.1	▲ 0.8
電気通信施設建設	172	0.02	173	0.02	171	0.02	▲ 0.1	▲ 0.8
研究部門	18,660	1.85	18,838	1.84	18,893	1.87	0.3	0.3
研究	18,660	1.85	18,838	1.84	18,893	1.87	0.3	0.3
一般産業	903,123	89.61	914,182	89.35	904,426	89.29	0.0	▲ 1.1
物財	349,348	34.66	358,925	35.08	352,156	34.77	0.2	▲ 1.9
サービス	553,776	54.94	555,256	54.27	552,270	54.52	▲ 0.1	▲ 0.5
産業合計	1,007,888	100.00	1,023,202	100.00	1,012,901	100.00	0.1	▲ 1.0

1-4 情報通信産業の雇用者数

—情報通信産業の雇用者数は 405.8 万人—

令和元年の情報通信産業の雇用者数は前年より 0.03%減少して 405.8 万人。全産業に占める割合は 5.6%。

令和元年の情報通信産業の雇用者数は前年より 0.03%減少して 405.8 万人である。これは全雇用者の 5.6%に相当する。その内訳は、情報通信部門が 0.8%減少して 175.2 万人、情報通信関連部門が 0.5%増加で 142.2 万人、研究部門は 0.6%増加で 88.4 万人である。

情報通信部門のうち、雇用者数が前年より増加したのは、インターネット附随サービス部門であり、14.7 万人 (6.7%) となっている。その他、通信部門は▲1.5%で 14.7 万人、放送部門は▲1.4%で 6.5 万人、情報サービス部門は▲0.6%で 111.9 万人、映像・音声・文字情報制作部門は▲4.6%で 27.3 万人となった。

情報通信関連部門のうち、雇用者数が前年より増加したのは、情報通信関連サービス部門であり、69.3 万人 (2.5%) となっている。一方、情報通信関連製造部門は▲1.4%で 70.2 万人、情報通信関連建設部門は▲0.5%で 2.7 万人の減少となっている。情報通信関連製造部門では、パーソナルコンピュータ、電子計算機本体 (除パソコン)、電子計算機附属装置が共に▲7.8%で、雇用者数の減少が比較的に大きな減少となった (減少率が等しいのは、同じデータで延長推計をしていることによる)。

図表 2-7 情報通信産業の雇用者数

単位：千人、成長率は%(年率)

	雇用者数			成長率	
	平成27年	平成30年	令和元年	平成27年 ～令和元年	平成30年 ～令和元年
情報通信産業	4,146	4,060	4,058	▲ 0.5	▲ 0.0
情報通信部門	1,745	1,766	1,752	0.1	▲ 0.8
通信部門	151	149	147	▲ 0.7	▲ 1.5
放送部門	69	66	65	▲ 1.5	▲ 1.4
情報サービス部門	1,120	1,126	1,119	▲ 0.0	▲ 0.6
インターネット附随サービス部門	118	138	147	5.7	6.7
映像・音声・文字情報制作部門	287	287	273	▲ 1.2	▲ 4.6
情報通信関連部門	1,385	1,415	1,422	0.7	0.5
情報通信関連製造部門	682	712	702	0.7	▲ 1.4
情報通信関連サービス部門	681	676	693	0.4	2.5
情報通信関連建設部門	22	27	27	5.4	▲ 0.5
研究部門	1,016	879	884	▲ 3.4	0.6
一般産業	64,419	67,534	67,994	1.4	0.7
物財	17,752	20,656	20,720	3.9	0.3
サービス	46,667	46,878	47,274	0.3	0.8
産業合計	68,565	71,594	72,052	1.2	0.6

図表 2-8 情報通信産業の雇用者数

単位：人、成長率は％(年率)

	①雇用者数 (平成27年)		②雇用者数 (平成30年)		③雇用者数 (令和元年)		成長率	
	人数	構成	人数	構成	人数	構成	①→③	②→③
情報通信産業	4,145,977	6.05	4,059,746	5.67	4,058,469	5.63	▲ 0.5	▲ 0.0
情報通信部門	1,744,870	2.54	1,765,996	2.47	1,751,776	2.43	0.1	▲ 0.8
通信部門	150,975	0.22	149,209	0.21	147,014	0.20	▲ 0.7	▲ 1.5
固定電気通信	66,424	0.10	51,603	0.07	45,584	0.06	▲ 9.0	▲ 11.7
移動電気通信	45,141	0.07	62,679	0.09	66,199	0.09	10.0	5.6
電気通信に附帯するサービス	39,410	0.06	34,927	0.05	35,231	0.05	▲ 2.8	0.9
放送部門	68,907	0.10	65,768	0.09	64,858	0.09	▲ 1.5	▲ 1.4
公共放送	13,273	0.02	13,410	0.02	13,414	0.02	0.3	0.0
民間テレビジョン放送・多重放送	27,507	0.04	26,543	0.04	26,527	0.04	▲ 0.9	▲ 0.1
民間ラジオ放送	4,119	0.01	4,172	0.01	4,161	0.01	0.3	▲ 0.3
民間衛星放送	1,203	0.00	1,329	0.00	1,364	0.00	3.2	2.6
有線テレビジョン放送	18,935	0.03	16,748	0.02	14,826	0.02	▲ 5.9	▲ 11.5
有線ラジオ放送	3,870	0.01	3,566	0.00	4,566	0.01	4.2	28.0
情報サービス部門	1,120,490	1.63	1,126,427	1.57	1,119,380	1.55	▲ 0.0	▲ 0.6
ソフトウェア業	799,277	1.17	798,778	1.12	792,951	1.10	▲ 0.2	▲ 0.7
情報処理サービス	242,469	0.35	247,327	0.35	246,406	0.34	0.4	▲ 0.4
情報提供サービス	78,744	0.11	80,322	0.11	80,023	0.11	0.4	▲ 0.4
インターネット附随サービス部門	117,876	0.17	137,966	0.19	147,224	0.20	5.7	6.7
インターネット附随サービス	117,876	0.17	137,966	0.19	147,224	0.20	5.7	6.7
映像・音声・文字情報制作部門	286,622	0.42	286,626	0.40	273,300	0.38	▲ 1.2	▲ 4.6
新聞	52,716	0.08	51,532	0.07	47,782	0.07	▲ 2.4	▲ 7.3
出版	81,902	0.12	63,819	0.09	59,211	0.08	▲ 7.8	▲ 7.2
ニュース供給	11,723	0.02	11,460	0.02	10,626	0.01	▲ 2.4	▲ 7.3
映像・音声・文字情報制作業(除、ニュース供給業)	140,281	0.20	159,815	0.22	155,681	0.22	2.6	▲ 2.6
情報通信関連部門	1,385,097	2.02	1,415,041	1.98	1,422,496	1.97	0.7	0.5
情報通信関連製造部門	681,748	0.99	711,944	0.99	702,326	0.97	0.7	▲ 1.4
パーソナルコンピュータ	7,000	0.01	4,748	0.01	4,376	0.01	▲ 11.1	▲ 7.8
電子計算機本体(除パソコン)	5,418	0.01	3,915	0.01	3,608	0.01	▲ 9.7	▲ 7.8
電子計算機附属装置	35,261	0.05	33,173	0.05	30,574	0.04	▲ 3.5	▲ 7.8
有線電気通信機器	15,690	0.02	14,753	0.02	14,430	0.02	▲ 2.1	▲ 2.2
携帯電話機	4,872	0.01	2,325	0.00	2,274	0.00	▲ 17.3	▲ 2.2
無線電気通信機器(除携帯電話機)	37,201	0.05	41,847	0.06	40,930	0.06	2.4	▲ 2.2
その他の電気通信機器	17,712	0.03	17,288	0.02	17,275	0.02	▲ 0.6	▲ 0.1
半導体素子	27,867	0.04	23,187	0.03	22,535	0.03	▲ 5.2	▲ 2.8
集積回路	68,911	0.10	79,222	0.11	76,991	0.11	2.8	▲ 2.8
液晶パネル	21,920	0.03	23,197	0.03	22,544	0.03	0.7	▲ 2.8
フラットパネル・電子管	1,764	0.00	1,755	0.00	1,705	0.00	▲ 0.8	▲ 2.8
その他の電子部品	356,033	0.52	391,842	0.55	391,953	0.54	2.4	0.0
ラジオ・テレビ受信機	3,180	0.00	1,865	0.00	1,796	0.00	▲ 13.3	▲ 3.7
ビデオ機器・デジタルカメラ	19,856	0.03	20,134	0.03	19,382	0.03	▲ 0.6	▲ 3.7
通信ケーブル・光ファイバケーブル	4,165	0.01	4,090	0.01	4,087	0.01	▲ 0.5	▲ 1.1
事務用機械	37,808	0.06	35,410	0.05	35,050	0.05	▲ 1.9	▲ 1.0
電気音響機器	13,404	0.02	10,012	0.01	9,637	0.01	▲ 7.9	▲ 3.7
情報記録物	3,686	0.01	3,181	0.00	3,179	0.00	▲ 3.6	▲ 0.1
情報通信関連サービス部門	681,151	0.99	675,611	0.94	692,825	0.96	0.4	2.5
電子計算機・同関連機器賃貸業	82,576	0.12	83,408	0.12	82,931	0.12	0.1	▲ 0.6
事務用機械器具(除電算機等)賃貸業	16,644	0.02	16,812	0.02	16,716	0.02	0.1	▲ 0.6
通信機械器具賃貸業	11,489	0.02	11,605	0.02	11,538	0.02	0.1	▲ 0.6
広告	187,559	0.27	192,709	0.27	196,091	0.27	1.1	1.8
印刷・製版・製本	358,956	0.52	346,779	0.48	358,326	0.50	▲ 0.0	3.3
映画館・劇場・興行場	23,927	0.03	24,298	0.03	27,223	0.04	3.3	12.0
情報通信関連建設部門	22,198	0.03	27,486	0.04	27,345	0.04	5.4	▲ 0.5
電気通信施設建設	22,198	0.03	27,486	0.04	27,345	0.04	5.4	▲ 0.5
研究部門	1,016,010	1.48	878,709	1.23	884,197	1.23	▲ 3.4	0.6
研究	1,016,010	1.48	878,709	1.23	884,197	1.23	▲ 3.4	0.6
一般産業	64,419,057	93.95	67,534,180	94.33	67,993,836	94.37	1.4	0.7
物財	17,752,394	25.89	20,655,789	28.85	20,720,330	28.76	3.9	0.3
サービス	46,666,663	68.06	46,878,391	65.48	47,273,506	65.61	0.3	0.8
産業合計	68,565,034	100.00	71,593,926	100.00	72,052,305	100.00	1.2	0.6

2. 情報通信財・サービスの最終需要の経済牽引力分析

—情報通信財・サービスの最終需要による粗付加価値誘発額は 53.0 兆円—

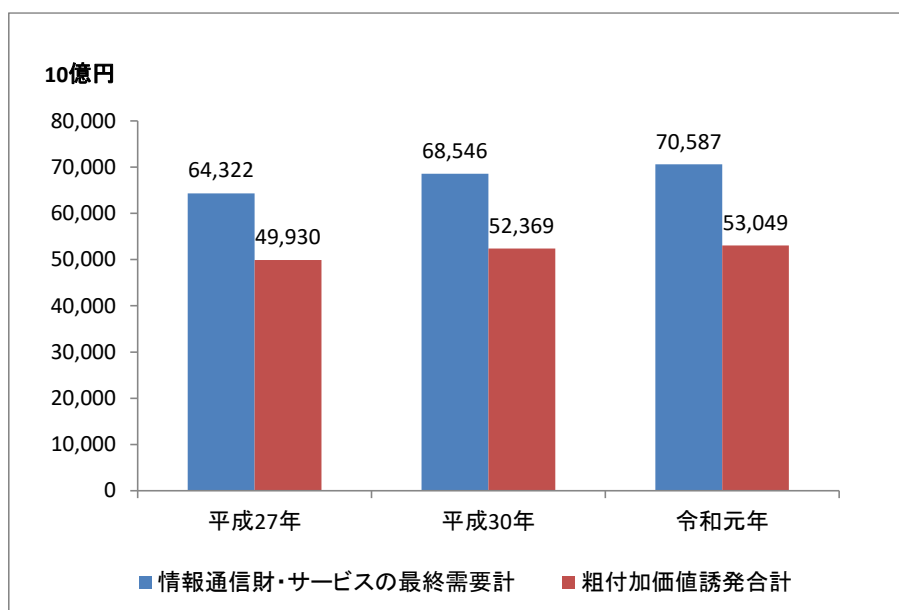
最終需要が国内産業の生産活動を誘発し、結果として国内産業に付加価値をもたらす。そこで、経済成長の指標である付加価値の成長率に対し、情報通信財・サービスの最終需要が誘発する付加価値の寄与を明らかにすることにより、その経済成長への牽引力を分析する。令和元年における情報通信財・サービスの最終需要計は、前年より 3.0%増加して 70.6 兆円（平成 27 年価格、生産者価格評価（以下同様））である。このうち国内最終需要計が 2.9%増加して 59.3 兆円、輸出が 3.6%増加して 11.2 兆円である。また、財・サービス別にみると、情報通信部門が 3.4%増加して 27.4 兆円、情報通信関連部門が 5.0%増加して 22.7 兆円、研究が 0.2%増加して 20.5 兆円である。

これを構成する部門の対前年成長率をみると、情報通信関連サービス部門が 7.2%と、増加している。

上記の令和元年の情報通信財・サービスの最終需要計 70.7 兆円が誘発した粗付加価値は 53.2 兆円で増加傾向にある。誘発された粗付加価値を誘発先の産業別にみると、情報通信産業への粗付加価値誘発は前年より 1.9%増加して 38.2 兆円、一般産業への粗付加価値誘発は 0.2%増加して 15.0 兆円である。

平成 27 年～令和元年におけるわが国の粗付加価値の平均成長率▲0.05%に対し、情報通信財・サービスの最終需要計が誘発した粗付加価値の寄与度は 0.15 ポイントであり、情報通信産業が成長を支えているが、一般産業の方が成長を抑制していることが分かる。対前年成長率をみると、成長率▲0.80%に対し、情報通信財・サービスの寄与度は 0.12 ポイントであり、直近では、情報通信産業が経済成長を支えているが、一般産業の方が成長を抑制している。

図表 2-9 情報通信財・サービスの最終需要計とその粗付加価値誘発の推移



図表 2-10 情報通信財・サービスの最終需要計の推移とその成長率推移

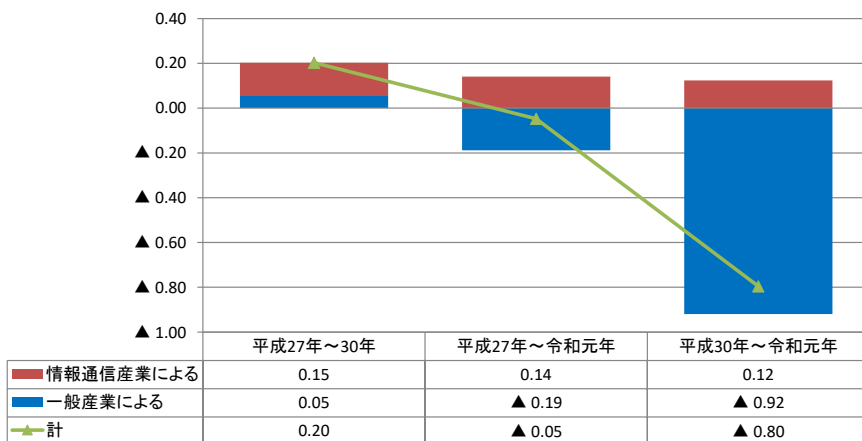
単位：10億円、成長率は%（年率）

	暦年実績額(10億円)			成長率(%)		
	①平成27年 基準年	②平成30年 (実質)	③令和元年 (実質)	①→② (年平均)	①→③ (年平均)	②→③ (年平均)
情報通信産業	64,322	68,546	70,587	2.1	2.4	3.0
情報通信部門	23,592	26,501	27,411	4.0	3.8	3.4
通信部門	9,157	11,088	11,402	6.6	5.6	2.8
放送部門	1,332	1,400	1,393	1.7	1.1	▲0.5
情報サービス部門	10,777	11,631	12,239	2.6	3.2	5.2
インターネット附随サービス部門	782	1,033	1,063	9.7	8.0	3.0
映像・音声・文字情報制作部門	1,545	1,349	1,313	▲4.4	▲4.0	▲2.6
情報通信関連部門	20,293	21,586	22,669	2.1	2.8	5.0
情報通信関連製造部門	18,920	20,244	21,244	2.3	2.9	4.9
情報通信関連サービス部門	1,201	1,170	1,254	▲0.9	1.1	7.2
情報通信関連建設部門	172	173	171	0.1	▲0.1	▲0.8
研究部門	20,437	20,460	20,507	0.0	0.1	0.2
情報通信財・サービス合計	64,322	68,546	70,587	2.1	2.4	3.0
国内最終需要	53,317	57,694	59,344	2.7	2.7	2.9
輸出	11,004	10,853	11,243	▲0.5	0.5	3.6

図表 2-11 粗付加価値誘発額（波及先別）の推移とその成長率推移

	暦年実績額(10億円)			成長率(%)		
	①平成27年 (基準年)	②平成30年 (実質)	③令和元年 (実質)	①→② (年平均)	①→③ (年平均)	②→③ (年平均)
情報通信産業	35,542	37,453	38,111	1.8	1.8	1.8
情報通信部門	16,483	18,320	18,806	3.6	3.4	2.7
通信部門	6,327	7,688	7,845	6.7	5.5	2.0
放送部門	961	1,017	1,009	1.9	1.2	▲0.8
情報サービス部門	7,540	7,883	8,262	1.5	2.3	4.8
インターネット附随サービス部門	369	472	476	8.6	6.5	0.8
映像・音声・文字情報制作部門	1,286	1,260	1,215	▲0.7	▲1.4	▲3.6
情報通信関連部門	7,630	7,679	7,773	0.2	0.5	1.2
情報通信関連製造部門	5,940	6,072	6,017	0.7	0.3	▲0.9
情報通信関連サービス部門	1,590	1,507	1,659	▲1.8	1.1	10.1
情報通信関連建設部門	101	100	97	▲0.3	▲0.9	▲2.4
研究部門	11,429	11,455	11,531	0.1	0.2	0.7
一般産業	14,388	14,916	14,938	1.2	0.9	0.2
産業合計	49,930	52,369	53,049	1.6	1.5	1.3

図表 2-12 経済成長への情報通信財・サービスの寄与度



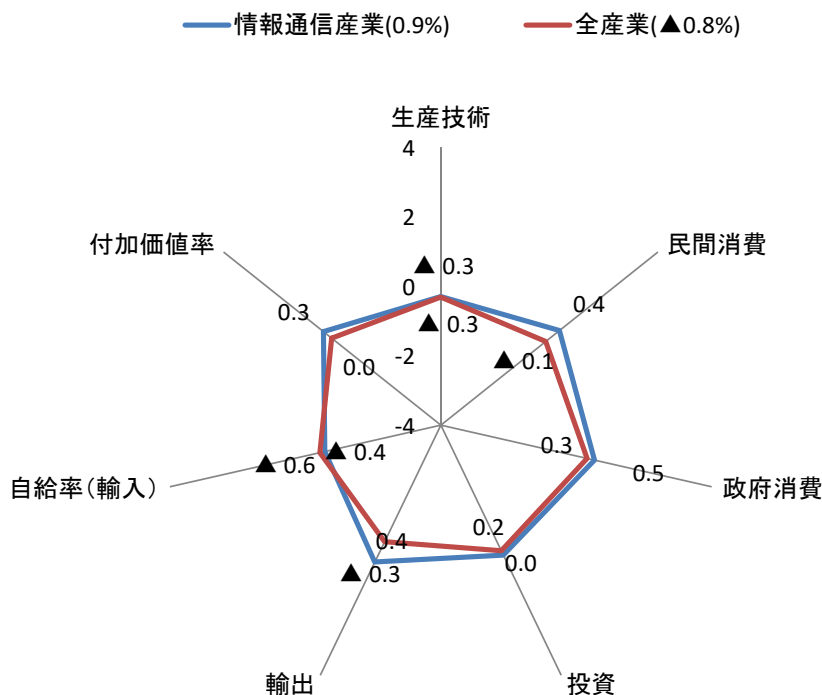
3. 変動要因分析

—情報通信産業の実質粗付加価値額増加は民間消費と政府消費の増加が主因—

我が国の実質粗付加価値額は、平成30年から令和元年にかけて約4.4兆円減少しており、その成長率は▲0.8%である。その要因別寄与度をみると、プラス要因となっているのは、政府消費、投資、付加価値率の変化であり各々0.3%、0.02%、0.01%となっている。一方、マイナス要因となっているのは生産技術、民間消費、輸出、自給率の変化であり各々▲0.3%、▲0.1%、▲0.3%、▲0.4%となっている。生産技術、輸出及び自給率の変化が大きかったことが令和元年のわが国経済のマイナス成長の要因となったことがわかる。

情報通信産業の実質粗付加価値額は、平成30年から令和元年にかけて0.5兆円増加しており、その成長率は0.9%となっている。その要因別寄与度をみると、プラス要因となっているのは、民間消費、政府消費、投資、輸出、付加価値率の変化であり各々0.4%、0.5%、0.2%、0.4%、0.3%となっている。一方、マイナス要因となっているのは生産技術と自給率の変化であり、それぞれ▲0.3%、▲0.6%となっている。民間消費、政府消費と輸出の変化が令和元年の情報通信産業の粗付加価値増加の主要因であったといえる。さらに、部門要因別の寄与度をみると、民間消費については、通信部門へのプラス影響が大きく、他の部門では大きな変化は見られない。政府消費については、全ての部門がプラスの影響を受けている。以上より、民間消費、政府消費による成長の回復が情報通信産業全体に広く及んでいることが分かる。

図表 2-13 情報通信産業の実質付加価値額の成長率の変動要因



図表 2-14 平成 30～令和元年 実質粗付加価値額の変動要因

単位：百万円

	自給率の 変化	生産技術の 変化	最終需要の変化				輸出	付加価値率 の変化	合計
			民間消費	政府消費	投資	部門計			
情報通信産業	-310,167	-162,202	201,765	291,396	84,161	577,322	204,084	170,825	479,862
情報通信部門	-41,051	-295,601	178,692	32,648	174,092	385,432	189,768	-155,198	83,350
通信部門	-9,772	-142,244	184,743	8,943	-1,991	191,695	6,118	19,250	65,047
放送部門	-6,852	-17,929	-1,778	2,168	1,618	2,009	1,911	-941	-21,801
情報サービス部門	-6,916	-29,260	18,724	14,241	172,480	205,445	154,665	-92,715	231,219
インターネット附随サービス部門	-3,314	-14,191	8,276	1,409	1,179	10,864	1,992	-17,548	-22,197
映像・音声・文字情報制作部門	-14,198	-91,977	-31,273	5,887	806	-24,580	25,081	-63,244	-168,918
情報通信関連部門	-275,395	133,398	18,182	22,301	135,519	176,002	3,150	282,918	320,073
情報通信関連製造部門	-250,605	-384,639	-12,583	2,298	132,811	122,526	2,663	155,759	-354,297
情報通信関連サービス部門	-24,790	518,038	30,764	20,003	3,542	54,309	488	128,767	676,811
情報通信関連建設部門	0	0	0	0	-833	-833	0	-1,608	-2,441
研究部門	6,280	0	4,891	236,447	-225,451	15,887	11,166	43,105	76,438
一般産業	-2,057,348	-1,559,316	-949,169	1,492,443	6,244	549,519	-1,715,697	-88,417	-4,871,259
物財	-1,554,188	-149,685	29,197	103,626	-295,466	-162,643	-1,121,260	-2,008,735	-4,996,511
サービス	-503,160	-1,409,631	-978,366	1,388,816	301,711	712,162	-594,437	1,920,318	125,251
産業合計	-2,367,514	-1,721,519	-747,404	1,783,839	90,405	1,126,840	-1,511,613	82,408	-4,391,398

図表 2-15 平成 30～令和元年 情報通信産業の実質粗付加価値額成長率への寄与度

単位：%

	自給率の 変化	生産技術の 変化	最終需要の変化				輸出	付加価値率 の変化	合計
			民間消費	政府消費	投資	部門計			
情報通信産業	▲ 0.6	▲ 0.3	0.4	0.5	0.2	1.1	0.4	0.3	0.9
情報通信部門	▲ 0.1	▲ 0.5	0.3	0.1	0.3	0.7	0.4	▲ 0.3	0.2
通信部門	▲ 0.0	▲ 0.3	0.3	0.0	▲ 0.0	0.4	0.0	0.0	0.1
放送部門	▲ 0.0	▲ 0.0	▲ 0.0	0.0	0.0	0.0	0.0	▲ 0.0	▲ 0.0
情報サービス部門	▲ 0.0	▲ 0.1	0.0	0.0	0.3	0.4	0.3	▲ 0.2	0.4
インターネット附随サービス部門	▲ 0.0	▲ 0.0	0.0	0.0	0.0	0.0	0.0	▲ 0.0	▲ 0.0
映像・音声・文字情報制作部門	▲ 0.0	▲ 0.2	▲ 0.1	0.0	0.0	▲ 0.0	0.0	▲ 0.1	▲ 0.3
情報通信関連部門	▲ 0.5	0.2	0.0	0.0	0.3	0.3	0.0	0.5	0.6
情報通信関連製造部門	▲ 0.5	▲ 0.7	▲ 0.0	0.0	0.2	0.2	0.0	0.3	▲ 0.7
情報通信関連サービス部門	▲ 0.0	1.0	0.1	0.0	0.0	0.1	0.0	0.2	1.3
情報通信関連建設部門	0.0	0.0	0.0	0.0	▲ 0.0	▲ 0.0	0.0	▲ 0.0	▲ 0.0
研究部門	0.0	0.0	0.0	0.4	▲ 0.4	0.0	0.0	0.1	0.1

補論 変動要因分析の計測方法

第3節で行った変動要因分析では、ウエイトの取り方に応じた複数通りの計算が可能である。本稿では、以下で示す算式に基づき計算を行った。

はじめに国内生産額の変化の要因分解についてみていこう。競争輸入型の産業連関表では、第 $t+1$ 期と第 t 期の生産額は、次のようになる。

$$\begin{aligned} X_{t+1} &= (I - (I - M_{t+1})A_{t+1})^{-1}((I - M_{t+1})F_{t+1} + E_{t+1}) = B_{t+1}((I - M_{t+1})F_{t+1} + E_{t+1}) \\ X_t &= (I - (I - M_t)A_t)^{-1}((I - M_t)F_t + E_t) = B_t((I - M_t)F_t + E_t) \end{aligned}$$

ただし、

X : 国内生産額ベクトル M : 輸入係数行列 F : 国内最終需要ベクトル
 E : 輸出ベクトル A : 投入係数行列 I : 単位行列 B : 逆行列

であり、右下の添字は期間をあらわす。

t 期から $t+1$ 期にかけての国内生産額の変化は次のようにあらわされる。

$$X_{t+1} - X_t = B_{t+1}((I - M_{t+1})F_{t+1} + E_{t+1} - (I - M_t)F_t - E_t) + (B_{t+1} - B_t)((I - M_t)F_t + E_t)$$

ここで上式の右辺の第1項を①、第2項を②とすると、①、②はそれぞれ次のように変形される。

$$\textcircled{1} = B_{t+1}((I - M_t)(F_{t+1} - F_t) + (M_t - M_{t+1})F_{t+1} + (E_{t+1} - E_t))$$

$$\begin{aligned} \textcircled{2} &= B_{t+1}B_{t+1}^{-1}(B_{t+1} - B_t)B_t^{-1}B_t((I - M_t)F_t + E_t) \\ &= (B_{t+1}B_{t+1}^{-1}B_{t+1}B_t^{-1}B_t - B_{t+1}B_{t+1}^{-1}B_tB_t^{-1}B_t)((I - M_t)F_t + E_t) \\ &= B_{t+1}(B_{t+1}^{-1}B_{t+1}B_t^{-1} - B_{t+1}^{-1}B_tB_t^{-1})B_t((I - M_t)F_t + E_t) \\ &= B_{t+1}(B_t^{-1} - B_{t+1}^{-1})B_t((I - M_t)F_t + E_t) \\ &= B_{t+1}((I - (I - M_t)A_t) - (I - (I - M_{t+1})A_{t+1}))B_t((I - M_t)F_t + E_t) \\ &= B_{t+1}((I - (I - M_t)A_t) - (I - (I - M_{t+1})A_{t+1}))X_t \\ &= B_{t+1}((I - M_{t+1})(A_{t+1} - A_t) + (M_t - M_{t+1})A_t)X_t \end{aligned}$$

以上より、

$$\begin{aligned} X_{t+1} - X_t &= B_{t+1}((I - M_t)(F_{t+1} - F_t) + (M_t - M_{t+1})F_{t+1} + (E_{t+1} - E_t)) \\ &\quad + B_{t+1}((I - M_{t+1})(A_{t+1} - A_t) + (M_t - M_{t+1})A_t)X_t \end{aligned}$$

$$\begin{aligned} &= B_{t+1}((I - M_t)(F_{t+1} - F_t) \\ &\quad + B_{t+1}(M_t - M_{t+1})(F_{t+1} + A_t X_t) \\ &\quad + B_{t+1}(E_{t+1} - E_t) + \\ &\quad + B_{t+1}(I - M_{t+1})(A_{t+1} - A_t) X_t \end{aligned}$$

最終需要の変化の寄与
 自給率(輸入率)の変化の寄与
 輸出の変化の寄与
 生産技術の変化の寄与

となり、生産額の変化は、上に示すように、最終需要、自給率(輸入率)、輸出、生産技術の変化による寄与に分解される。

次に、付加価値額の変化を考える。付加価値額は生産額に付加価値率を乗じたものとしてあらわすことができる。すなわち、 t 期と $t+1$ 期の付加価値額は

$$\begin{aligned} V_{t+1} &= \tau_{t+1}X_{t+1} \\ V_t &= \tau_t X_t \end{aligned}$$

となる。ただし、 τ は付加価値率である。さて、 t 期から $t+1$ 期にかけての付加価値額の変化は、次のようにあらわされる。

$$\begin{aligned} V_{t+1} - V_t &= \tau_{t+1}X_{t+1} - \tau_t X_t \\ &= \tau_{t+1}(X_{t+1} - X_t) + (\tau_{t+1} - \tau_t)X_t \end{aligned}$$

この式に、先に導いた国内生産額の要因分解式を代入すると、次のように付加価値額の変化を最終需要、自給率(輸入率)、輸出、生産技術、付加価値率の変化による寄与に分解できる。

$\begin{aligned} V_{t+1} - V_t &= \tau_{t+1}B_{t+1}((I - M_t)(F_{t+1} - F_t) \\ &= \tau_{t+1}B_{t+1}((I - M_t)(F_{t+1} - F_t) \\ &+ \tau_{t+1}B_{t+1}(M_1 - M_{t+1})(F_{t+1} + A_t X_t) \\ &+ \tau_{t+1}B_{t+1}(E_{t+1} - E_t)) + \\ &+ \tau_{t+1}B_{t+1}(I - M_{t+1})(A_{t+1} - A_t) X_t \\ &+ (\tau_{t+1} - \tau_t)X_t \end{aligned}$	<p>最終需要の変化の寄与 最終需要の変化の寄与 自給率(輸入率)の変化の寄与 輸出の変化の寄与 生産技術の変化の寄与 付加価値率の変化の寄与</p>
---	---

4. その他

4-1 影響力係数と感応度係数

産業連関分析のフレームにおける、生産物市場の需供均衡は、次の式で表される。

$$X = (I - M)AX + [(I - M)(c + q) + e]$$

ここで、行列 M 、 A は、それぞれ輸入係数、投入係数を表し、ベクトル x 、 c 、 q 、 e は、それぞれ生産量、消費、投資、輸出を表す。これを生産量で解くことによって、均衡生産量が次式で与えられる。

$$\begin{aligned} X &= [I - (I - M)A]^{-1}[(I - M)(c + q) + e] \\ &= B[(I - M)(c + q) + e] \\ &= Bf \end{aligned}$$

この式は左辺の均衡生産量 x が、レオンチェフ逆行列(行列 B)と最終需要ベクトル f の積で表されることを示す。レオンチェフ逆行列とは、最終需要量を与えられたとき直接間接に必要な総生産量を求めるための梃子の役割をする行列である。レオンチェフ逆行列の第 j 列の和は、第 j 産業の生産物に対する最終需要が 1 単位増加した場合、他産業の生産物がどれだけ増加するかを表す。この波及効果が大きい産業を「後方連関効果」が大きい産業という。一方、レオンチェフ逆行列の第 i 行の和は、各産業の生産物に対する最終需要がそれぞれ 1 単位ずつ増加した場合、第 i 産業の生産物の生産量がどれだけ増加するかを表している。この波及効果が大きい産業を「前方連関効果」が大きい産業という。

産業の特性を見るのに有益な係数に「影響力係数」と「感応度係数」がある。影響力係数とは、当該産業が他産業に与える後方連関効果の相対的大きさを表す指標であり、レオンチェフ逆行列の当該産業の列和と全産業の列和平均の比率で定義される。部門の数を n とし、レオンチェフ逆行列の (i, j) 要素を b_{ij} とすると、第 j 産業の影響力係数 R_j は次のよう定義される。

$$R_j = \frac{\sum_{i=1}^n b_{ij}}{\frac{1}{n} \sum_{i=1}^n \sum_{j=1}^n b_{ij}}$$

影響力係数が 1 より大きければ、当該産業が他産業に与える生産波及の影響力は相対的に大きく、1 より小さければ相対的に影響力は小さいとみなされる。

一方、感応度係数とは、各産業の相対的な前方連関効果の大きさを表す指標である。感応度係数は、レオンチェフ逆行列の当該産業の行和と全産業の行和平均の比率で定義される。つまり、第 i 産業の感応度係数 S_i は次のように定義される。

$$S_i = \frac{\sum_{j=1}^n b_{ij}}{\frac{1}{n} \sum_{i=1}^n \sum_{j=1}^n b_{ij}}$$

感応度係数が 1 より大きい場合、他の産業の最終需要による当該産業への生産波及の程度は相対的に大きく、1 より小さい場合、他産業からの影響が相対的に小さいと評価される。

図表 2-16 は、令和元年の名目表に関する影響力係数(左)と感応度係数(右)を示したものである。それぞれ、値の大きな部門から順に並び替えを行っている。また、網を掛けた部門は情報通信産業に属する部門である。

はじめに全体を概観すると、情報通信産業は、どちらかと言えば、影響力係数が大きく、感応度係数の小さい部門が多い傾向にある。影響力係数の大きい上位 3 部門は、輸送機械(1.41)、鉄鋼(1.39)、事務用品(1.37)が占め、第 4 位以下は、広告(1.30)、インターネット附随サービス(1.26)、民間ラジオ放送(1.21)、民間テレビジョン放送・多重放送(1.21)、民間衛星放送(1.16)などの情報通信産業が続いている。情報通信産業の中でも、比較的「放送部門」と「インターネット附随サービス部門」で影響力係数は大きいといえる。

一方、感応度係数は、対事業所サービス(5.90)を筆頭に、上位 15 部門まで、そのほとんどが一般産業で占められている。情報通信産業で比較的感応度係数が大きい部門としては、第 8 位のその他の電子部品(1.83)、10 位の映像・音声・文字情報制作業(除、ニュース供給業) (1.82)、16 位の広告(1.23)、19 位の印刷・製版・製本(1.12)、20 位の固定電気通信(1.12)、21 位の情報処理サービス(1.08)、22 位の集積回路(1.04)、23 位のインターネット附随サービス(1.01)などが挙げられる。情報通信産業の中でも、感応度係数は「情報通信関連サービス部門」で比較的大きく、「情報通信関連製造部門」と「放送部門」では比較的小さいことが分かる。

図表 2-16 影響力係数表と感応度係数（令和元年）

77部門分類		影響力係数	77部門分類		感応度係数
1	輸送機械	1.41	1	対事業所サービス	5.90
2	鉄鋼	1.39	2	商業	2.93
3	事務用品	1.37	3	鉄鋼	2.58
4	広告	1.30	4	運輸・郵便	2.41
5	インターネット附随サービス	1.26	5	電力・ガス・熱供給	2.02
6	民間ラジオ放送	1.21	6	化学製品	1.87
7	民間テレビジョン放送・多重放送	1.21	7	パルプ・紙・木製品	1.86
8	民間衛星放送	1.16	8	その他の電子部品	1.83
9	金属製品	1.13	9	プラスチック・ゴム	1.83
10	パルプ・紙・木製品	1.11	10	映像・音声・文字情報制作業(除、ニュース供給業)	1.82
11	プラスチック・ゴム	1.10	11	金融・保険	1.44
12	化学製品	1.10	12	石油・石炭製品	1.37
13	通信ケーブル・光ファイバケーブル	1.10	13	非鉄金属	1.34
14	はん用機械	1.09	14	不動産	1.29
15	半導体素子	1.09	15	輸送機械	1.23
16	飲食品	1.09	16	広告	1.22
17	出版	1.08	17	金属製品	1.19
18	ラジオ・テレビ受信機	1.07	18	窯業・土石製品	1.12
19	映像・音声・文字情報制作業(除、ニュース供給業)	1.07	19	印刷・製版・製本	1.12
20	事務用機械	1.07	20	固定電気通信	1.12
21	電気機械	1.07	21	情報処理サービス	1.08
22	映画館・劇場・興行場	1.07	22	集積回路	1.04
23	その他の電子部品	1.06	23	インターネット附随サービス	1.01
24	生産用機械	1.05	24	民間テレビジョン放送・多重放送	0.98
25	有線電気通信機器	1.05	25	液晶パネル	0.98
26	電気音響機器	1.04	26	対個人サービス	0.91
27	携帯電話機	1.04	27	飲食品	0.89
28	その他の製造工業製品	1.03	28	農林水産業	0.89
29	電子計算機附属装置	1.03	29	分類不明	0.89
30	無線電気通信機器(除携帯電話機)	1.03	30	移動電気通信	0.88
31	有線ラジオ放送	1.03	31	電気機械	0.87
32	有線テレビジョン放送	1.02	32	建設	0.86
33	建設	1.02	33	はん用機械	0.80
34	水道	1.02	34	廃棄物処理	0.77
35	新聞	1.01	35	有線ラジオ放送	0.74
36	公共放送	1.01	36	生産用機械	0.74
37	フラットパネル・電子管	1.01	37	水道	0.73
38	移動電気通信	1.01	38	電子計算機・同関連機器賃貸業	0.71
39	業務用機械	1.00	39	その他の製造工業製品	0.69
40	情報記録物	1.00	40	新聞	0.69
41	その他の電気通信機器	0.99	41	繊維製品	0.69
42	情報処理サービス	0.99	42	公務	0.69
43	電気通信に附帯するサービス	0.99	43	ソフトウェア業	0.68
44	非鉄金属	0.99	44	他に分類されない会員制団体	0.66
45	パーソナルコンピュータ	0.99	45	事務用品	0.66
46	情報提供サービス	0.98	46	事務用機械	0.66
47	農林水産業	0.98	47	情報提供サービス	0.65
48	分類不明	0.97	48	出版	0.64
49	ビデオ機器・デジタルカメラ	0.97	49	ニュース供給	0.64
50	固定電気通信	0.97	50	民間ラジオ放送	0.62
51	電子計算機本体(除パソコン)	0.96	51	鉱業	0.62
52	印刷・製版・製本	0.95	52	業務用機械	0.62
53	鉱業	0.94	53	教育	0.62
54	集積回路	0.94	54	通信ケーブル・光ファイバケーブル	0.62
55	繊維製品	0.93	55	通信機械器具賃貸業	0.62
56	対個人サービス	0.93	56	半導体素子	0.61
57	ニュース供給	0.93	57	映画館・劇場・興行場	0.61
58	窯業・土石製品	0.92	58	情報記録物	0.60
59	電気通信施設建設	0.91	59	事務用機械器具(除電算機等)賃貸業	0.60
60	研究	0.89	60	電気通信に附帯するサービス	0.60
61	他に分類されない会員制団体	0.88	61	民間衛星放送	0.59
62	対事業所サービス	0.86	62	医療・福祉	0.58
63	運輸・郵便	0.86	63	その他の電気通信機器	0.58
64	ソフトウェア業	0.86	64	フラットパネル・電子管	0.57
65	事務用機械器具(除電算機等)賃貸業	0.85	65	電子計算機附属装置	0.57
66	電力・ガス・熱供給	0.85	66	電気音響機器	0.57
67	金融・保険	0.84	67	有線テレビジョン放送	0.57
68	通信機械器具賃貸業	0.84	68	公共放送	0.56
69	廃棄物処理	0.84	69	パーソナルコンピュータ	0.56
70	液晶パネル	0.84	70	電子計算機本体(除パソコン)	0.56
71	医療・福祉	0.84	71	ビデオ機器・デジタルカメラ	0.56
72	電子計算機・同関連機器賃貸業	0.82	72	無線電気通信機器(除携帯電話機)	0.56
73	公務	0.81	73	有線電気通信機器	0.56
74	商業	0.81	74	携帯電話機	0.56
75	教育	0.71	75	ラジオ・テレビ受信機	0.56
76	不動産	0.69	76	電気通信施設建設	0.56
77	石油・石炭製品	0.65	77	研究	0.56

4-2 ICT 投入の推移

産業連関分析において、ある産業の投入係数は、当該産業が他産業から投入した額を当該産業の国内生産額で除することにより求められ、当該産業の生産物を1単位生産するために必要な他産業からの投入額を表す。

図表 2-17～図表 2-27 は、2005 年、2011 年、2015 年、2019 年の各実質表の列を産業連関表のひな形分類に集計し、ICT 産業からの実質投入係数の推移を示したものである。

本年度の情報通信産業連関表の推計作業では、「研究」部門が平成 27 年産業連関表に合わせている。平成 27 年産業連関表は、当期に生産された研究開発について、平成 23 年表まで主に内生部門や一般政府最終消費支出、対家計民間非営利団体消費支出とされていたことを変更し、国内総固定資本形成（公的）、国内総固定資本形成（民間）に計上した。このため、前回表までに存在する各産業部門への「研究」の中間投入は、今回の表から 0 となる。

はじめに全体（全産業計）を概観すると、産業全体における情報通信産業の投入係数は 2011 年まで低下しているが、その後増加傾向にあり、2011 年からわが国における ICT 化の進展が窺われる。情報通信産業の内訳をみると、情報サービス部門と情報通信関連製造部門の投入係数の上昇が顕著である一方、投入係数の値が最も大きい情報通信関連サービス部門では、投入係数は減少傾向にある（図表 2-17）。

次に、製造業に着目すると、全産業計と同様、製造業における情報通信産業の投入係数は 2011 年までに低下しているが、2011 年から増加傾向にあり、2019 年では 2005 年水準を上回っている。特に、情報通信関連製造部門の投入係数の上昇が顕著である。一方、情報通信関連サービス部門における投入係数の低減が観察される（図表 2-18）。

建設業では、情報通信産業の投入係数が増加傾向にあり、建設業における ICT 化の進展が窺われる。部門別では、通信部門における投入係数の低下と情報通信関連製造部門・情報通信関連サービス部門における投入係数の上昇が対照的である（図表 2-19）。

電力・ガス・水道では、情報通信産業の投入係数が 2005 年から 2011 年にかけて低下したが、2011 年から上昇に転じ、2019 年では 2005 年水準を上回っている。部門別で見ると、情報通信関連サービス部門の投入係数の大幅な低下が、2011 年の低下の主な要因であることが見て取れる。また、情報通信産業の投入の上昇が、情報サービス部門（インターネット附随サービス部門を含む）の投入係数の大幅な上昇に寄与していることがわかる（図表 2-20）。

商業では、情報通信産業の投入係数は、2005～2011 年まで横ばいであるものの、2011 年以降は大幅な増加傾向となっている。部門別にみると、情報サービス部門（インターネット附随サービス部門を含む）と情報通信関連サービス部門の投入係数が大幅に上昇することが大きく寄与している。それに対し、通信部門及び映像・音声・文字情報制作部門の投入係数が低下傾向である（図表 2-21）。

金融・保険では、情報通信産業の投入係数が高い水準で推移していることが特徴的であるが、2005 年から減少傾向にある。部門別にみると、情報サービス部門（インタ

ーネット附随サービス部門を含む)の投入係数は高い水準で推移しているものの、情報通信関連サービス部門による投入係数の減少を受け、情報通信産業全体の投入が減少傾向となっている。(図表 2-22)。

不動産では、2011年でピークに達した後、情報通信産業の投入係数が緩やかな減少傾向にある。その主な要因は、情報通信関連サービス部門による投入係数の動きに寄与していることを見て取れる。通信部門と情報サービス部門(インターネット附随サービス部門を含む)において、2005年から2019年にかけて投入係数が増加し続けている(図表 2-23)。

運輸・郵便業では、情報通信産業の投入係数は、2005年から2011年にかけて減少しているものの、2011年以降は緩やかな増加を続けている。部門別では、情報通信関連サービス部門の投入係数は2011年に一度減少したが、それ以降は高い水準で増加している。また、情報サービス部門(インターネット附随サービス部門を含む)による投入は上昇傾向にあるのに対し、通信部門による投入は減少している(図表 2-24)。

情報通信では、2005~2015年の期間において、情報通信産業の投入係数は増加傾向にあるものの、2019年では減少に転じている。その主な要因として、通信部門及び情報サービス部門(インターネット附随サービス部門を含む)の投入係数の上昇があげられる。一方、2015~2019年の期間中では、通信部門及び情報通信関連サービス部門の投入係数が低下傾向に転じたことが、情報通信産業の投入係数の低下に繋がっている(図表 2-25)。

公務では、情報通信産業の投入係数が2005年から2011年にかけて低下したが、2011年から上昇に転じている。その主な要因は、2011年から2015年は情報サービス部門(インターネット附随サービス部門を含む)と通信部門の投入係数の上昇による。2015年から2019年は、情報通信関連サービス部門の投入係数が大幅に上昇することに寄与している(図表 2-26)。

最後に、サービスをみてみると、2005~2011年の期間において、情報サービス部門(インターネット附随サービス部門を含む)による投入係数が増加しているものの、情報通信関連サービス部門や映像・音声・文字情報制作部門、放送部門等による投入係数の減少がそれを上回り、結果として、サービス業における情報通信産業による投入係数が低下傾向を示している。一方、2011~2019年の期間中では、サービス業における情報通信産業の投入係数が上昇傾向にあり、それは、情報サービス部門(インターネット附随サービス部門を含む)の投入係数の上昇が大きく寄与していることがわかる(図表 2-27)。

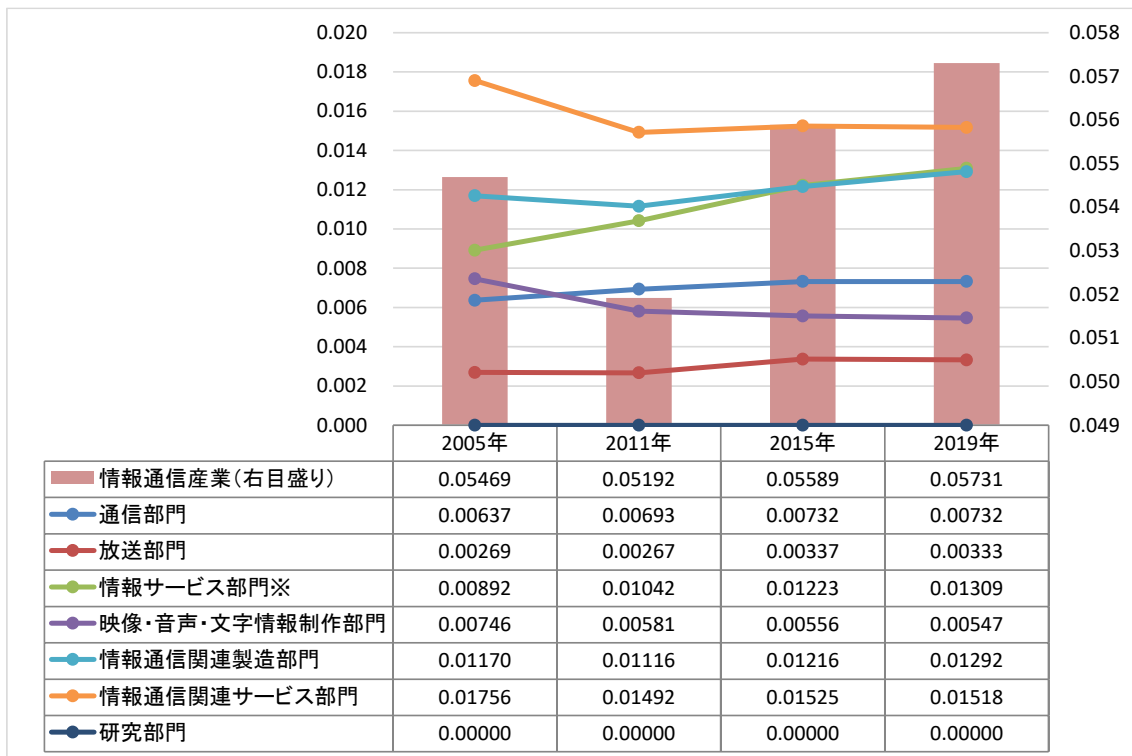
上記情報通信産業の実質投入係数の推移に関する観察結果をまとめると、以下の通りとなる。

- ① 製造業や建設業では情報通信関連製造部門、それ以外の業種では情報サービス部門(インターネット附随サービス部門を含む)の牽引により、情報通信産業の投入が増加傾向にあり、情報化が進展していることがデータによって示されている。
- ② 情報通信産業による投入が比較的高いのは情報通信、金融・保険、商業、公務、

サービスなどであった。特に、公務における情報通信関連サービス部門と金融・保険における情報サービス部門の投入の急増が目立つ。

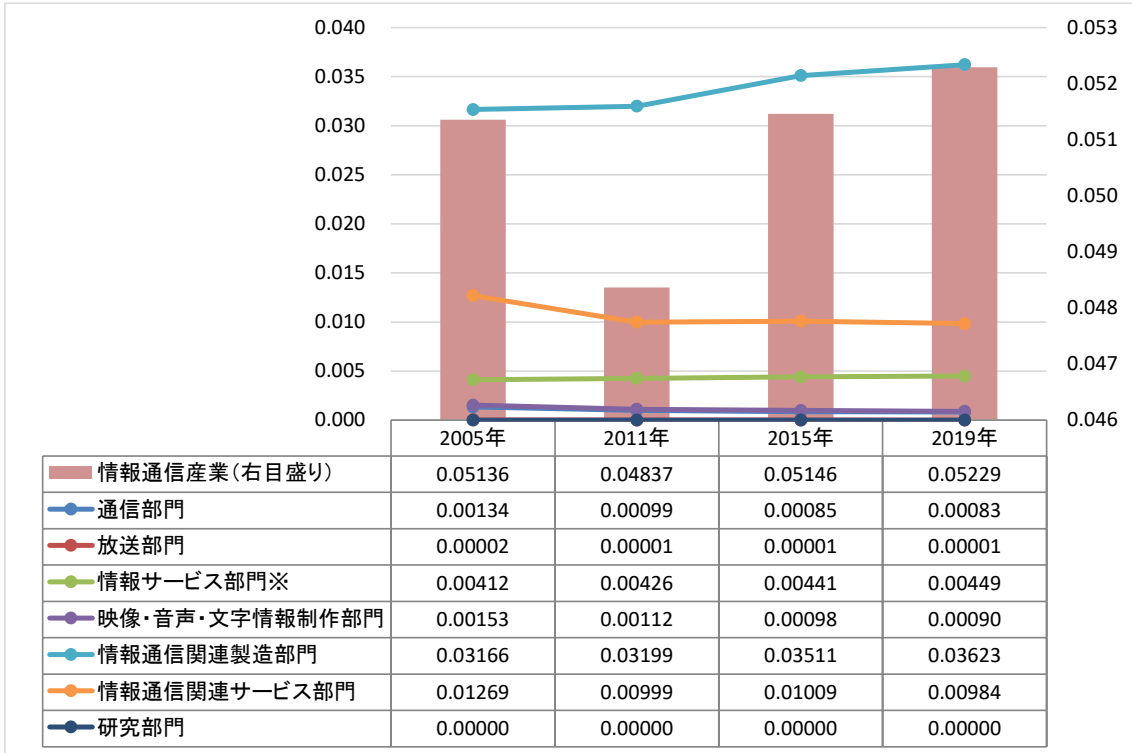
- ③ 一方、わが国の重要産業の一つであるサービス業をみてみると、情報通信関連製造部門と情報サービス部門による投入が増加しており、それ以外の部門による投入係数が安定しているため、サービス業全体における ICT の進展が加速しつつあることが分かる。

図表 2-17 実質投入係数の推移（全産業計）

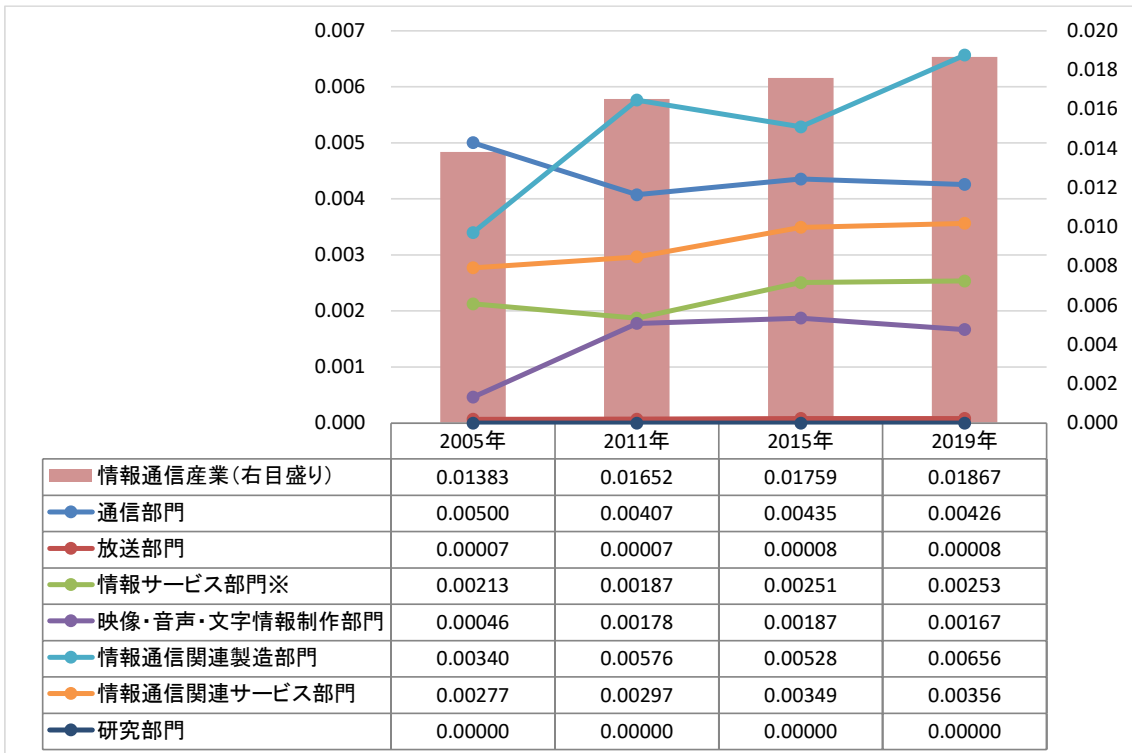


※インターネット附随サービス部門を含む。以下同様。

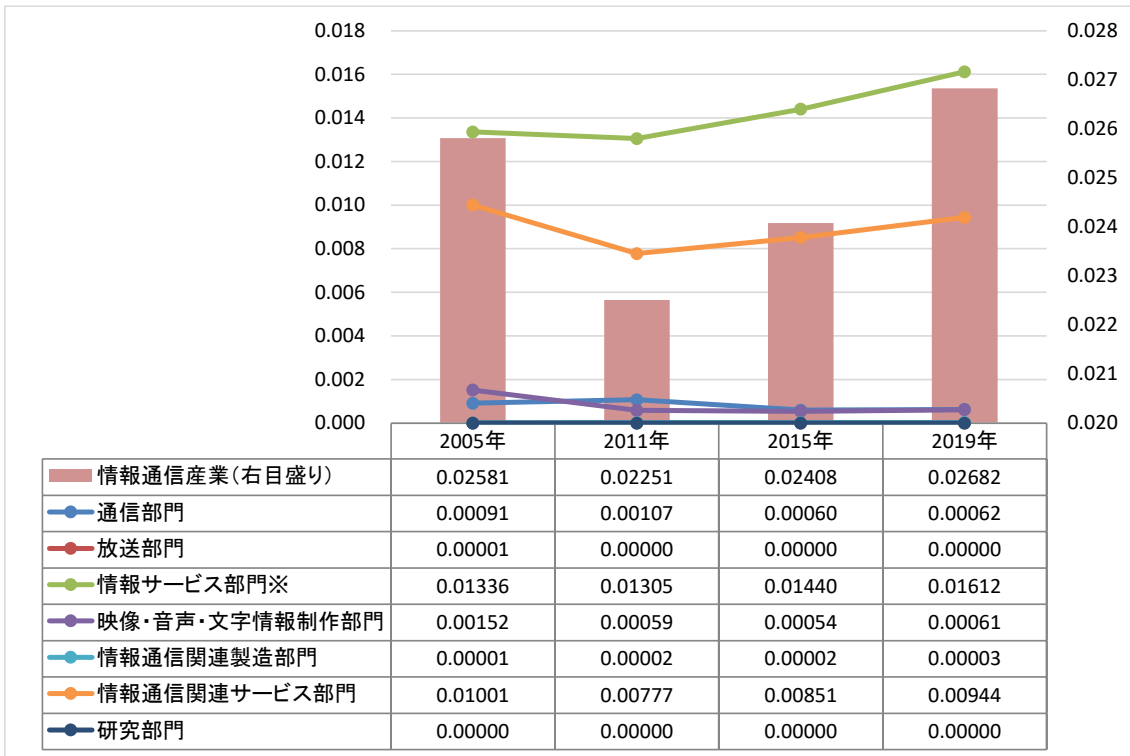
図表 2-18 実質投入係数の推移（製造業）



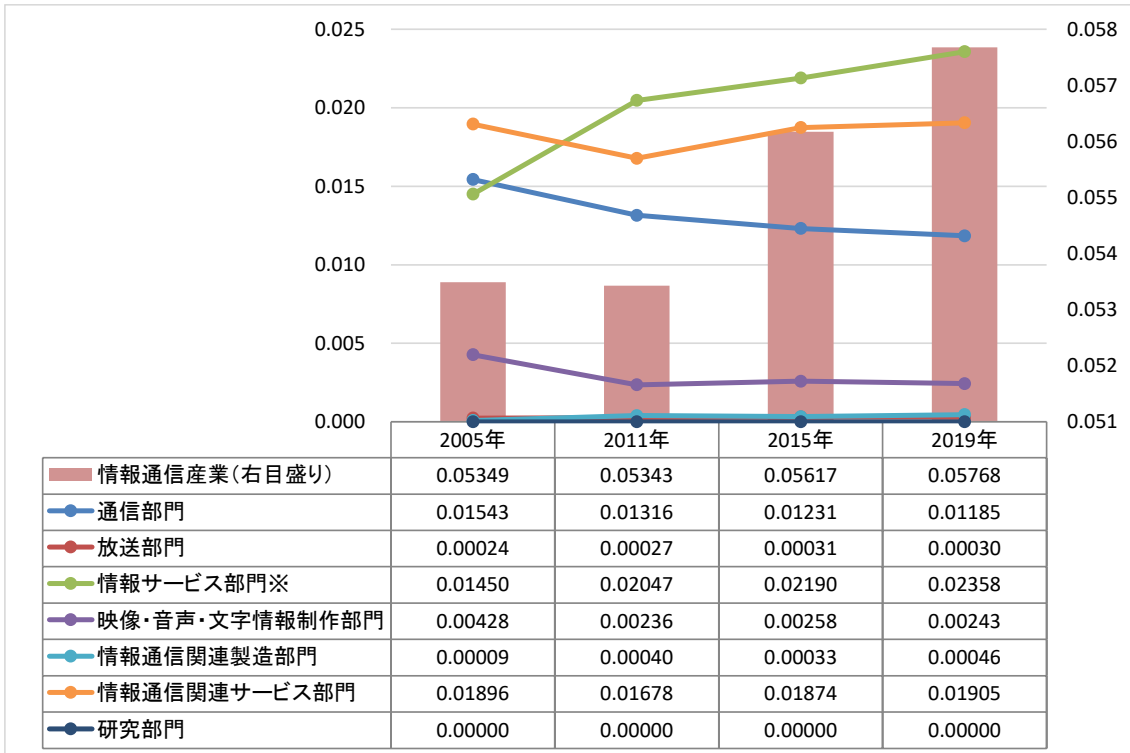
図表 2-19 実質投入係数の推移（建設）



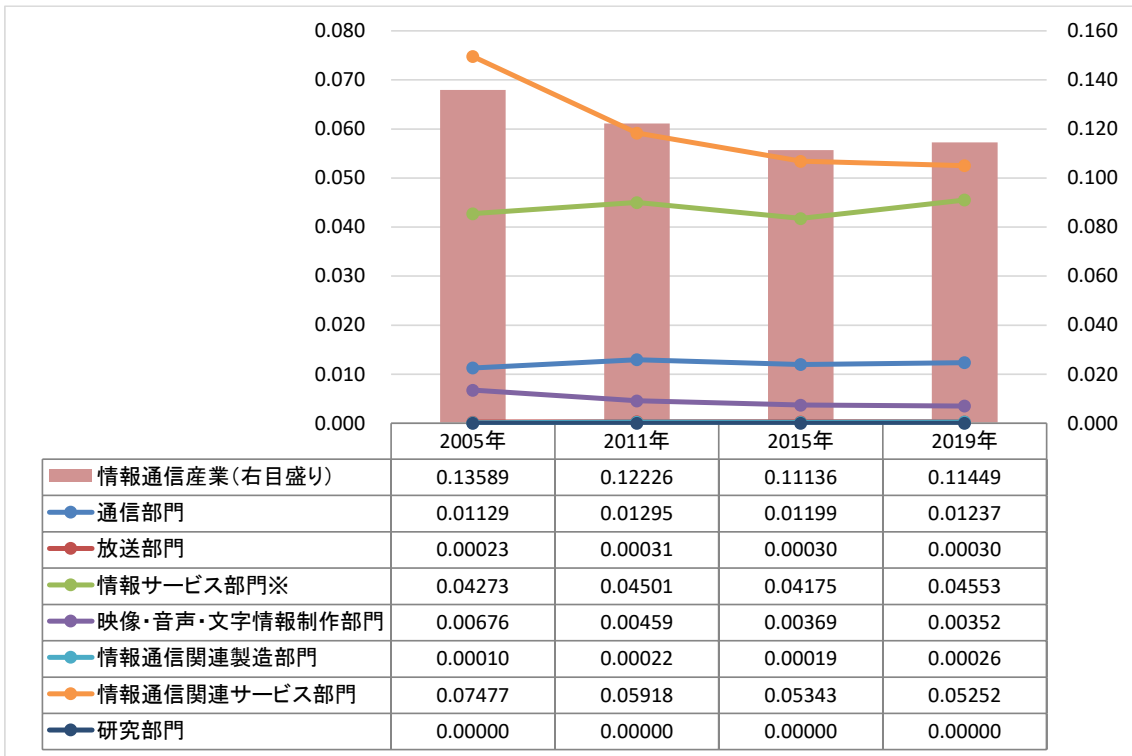
図表 2-20 実質投入係数の推移（電力・ガス・水道）



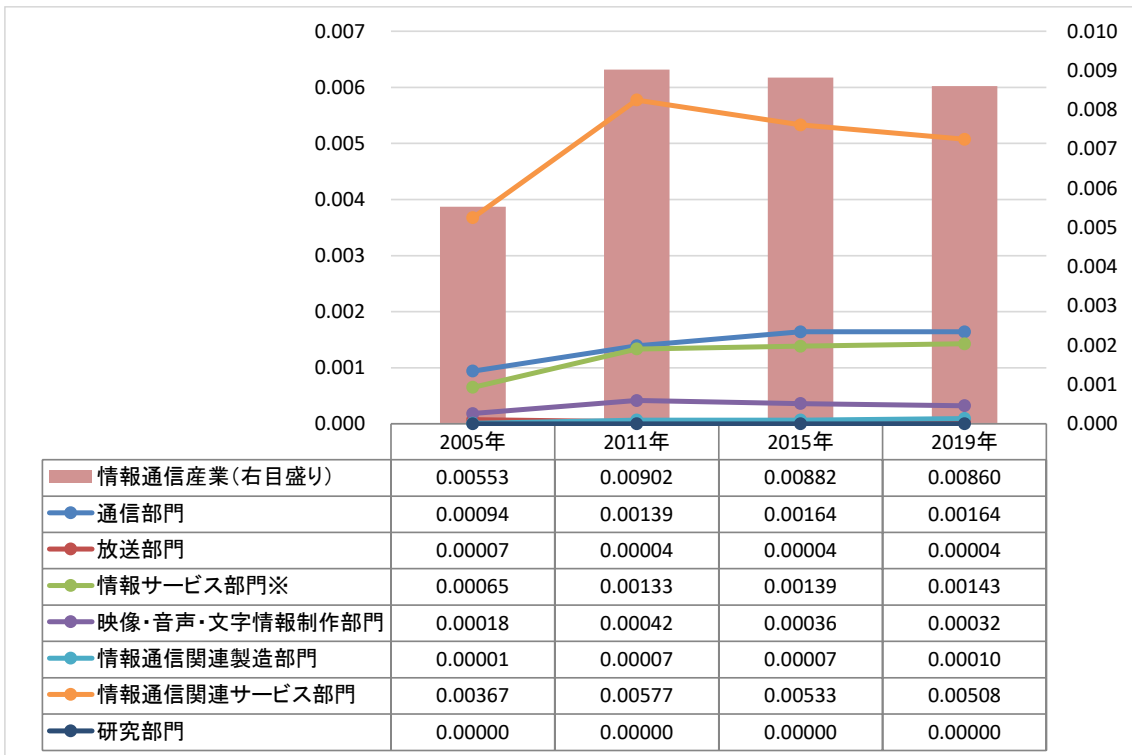
図表 2-21 実質投入係数の推移（商業）



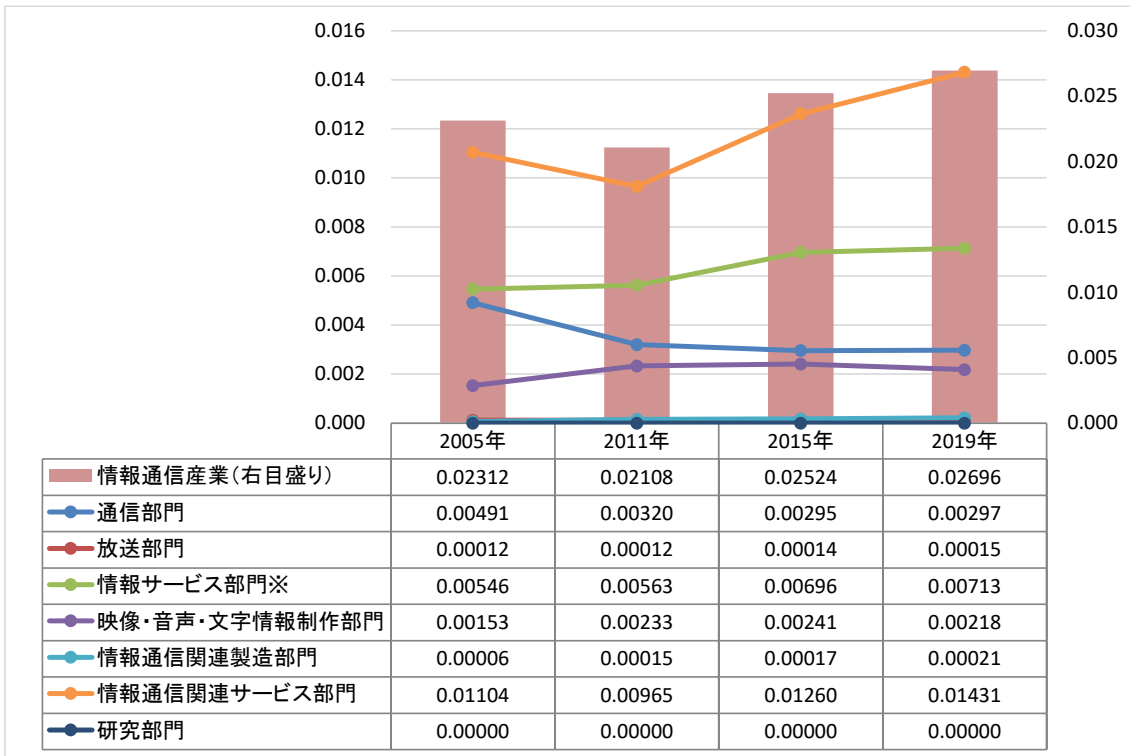
図表 2-22 実質投入係数の推移（金融・保険）



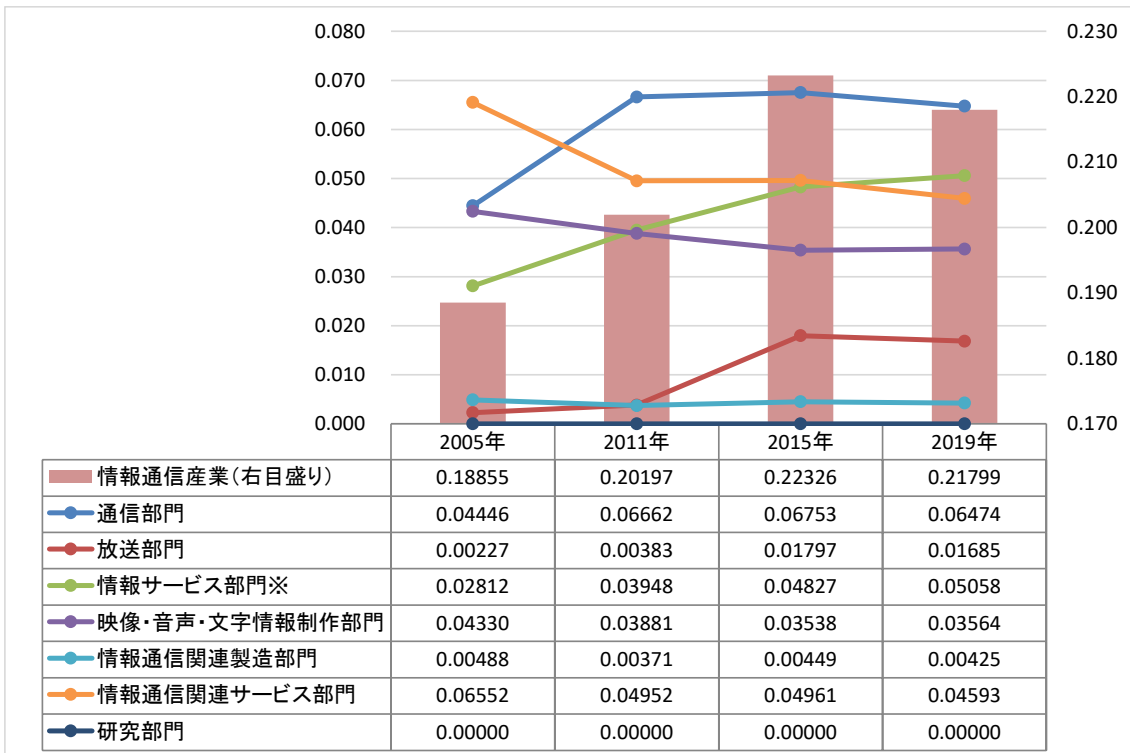
図表 2-23 実質投入係数の推移（不動産）



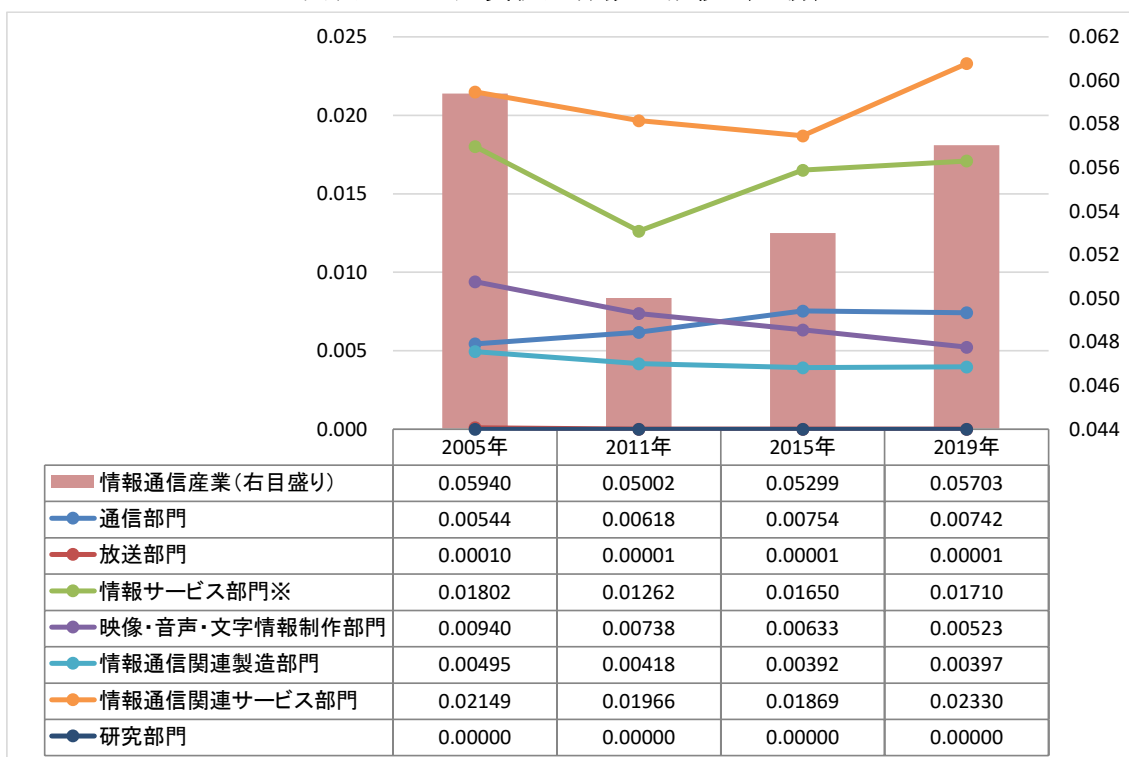
図表 2-24 実質投入係数の推移（運輸・郵便）



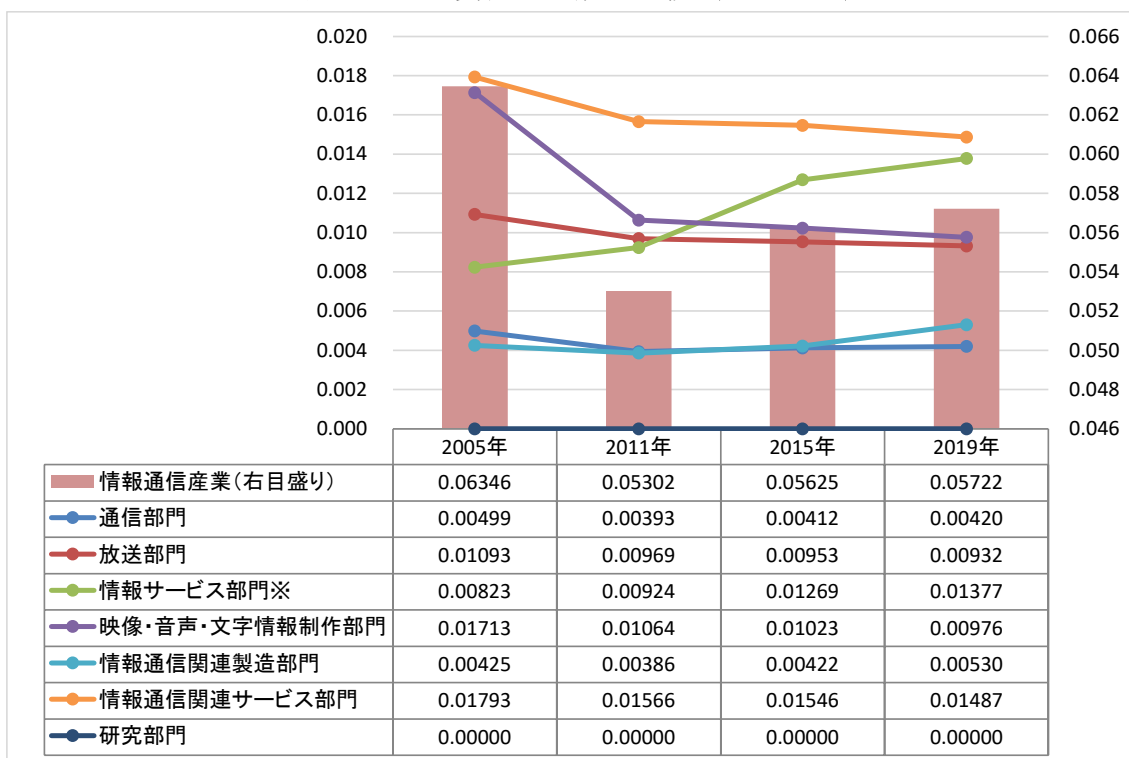
図表 2-25 実質投入係数の推移（情報通信）



図表 2-26 実質投入係数の推移（公務）



図表 2-27 実質投入係数の推移（サービス）



計数編

1. 10 部門表

- ① 取引額表（名目）
- ② 投入係数表（名目）
- ③ 取引額表（実質）
- ④ 投入係数表（実質）

1. 10 部門表

① 2019 年 名目情報通信産業連関表（10 部門取引額）

単位：百万円

	1 通信部門	2 放送部門	3 情報 サービス 部門	4 インターネット 附随 サービス部門	5 映像・音声・ 文字情報 制作部門	6 情報通信 関連 製造部門	7 情報通信 関連 サービス部門	8 情報通信 関連 建設部門	9 研究部門	10 一般産業部門	11 内生部門計	12 家計外 消費支出 (列)	13 家計 消費支出
1 通信部門	2,804,595	230,577	72,381	129,775	103,229	9,314	52,822	554	253,107	3,440,715	7,097,069	107,222	10,601,840
2 放送部門	1,292	220,889	408	679,330	10,728	211	2,166,401	12	773	284,796	3,364,841	7,889	1,393,962
3 情報サービス部門	557,091	32,341	542,443	299,467	172,462	161,875	117,168	1,102	612,376	7,886,046	10,382,373	2,850	1,211,975
4 インターネット附随サービス部門	343,662	54,346	231,411	493,097	47,297	23,299	333,527	3	23,626	1,502,843	3,053,112	27,336	1,046,416
5 映像・音声・文字情報制作部門	190,108	1,004,911	205,790	29,056	510,206	28,881	1,515,563	173	209,264	1,976,364	5,670,315	41,465	944,377
6 情報通信関連製造部門	5,428	13,985	112,089	1,825	88,983	5,791,561	26,101	14,974	72,041	6,197,752	12,324,739	34,943	3,802,679
7 情報通信関連サービス部門	695,316	134,729	625,883	265,388	817,375	198,913	532,674	479	443,867	12,039,232	15,753,857	90,786	493,869
8 情報通信関連建設部門	0	0	0	0	0	0	0	0	0	0	0	0	0
9 研究部門	0	0	0	0	0	0	0	0	0	0	0	0	0
10 一般産業部門	3,823,310	1,125,920	6,682,966	1,164,441	1,919,109	5,807,393	3,949,990	58,739	5,959,625	388,780,995	419,272,488	15,281,466	283,624,946
11 内生部門計	8,420,803	2,817,698	8,473,371	3,062,379	3,669,388	12,021,448	8,694,247	76,037	7,574,680	422,108,742	476,918,794	15,593,957	303,120,064
12 家計外消費支出	145,065	75,826	457,903	7,890	308,167	345,087	300,316	3,330	289,496	13,660,876	15,593,957		
13 雇用者所得	1,169,019	669,088	7,713,732	718,435	1,610,441	3,821,366	2,984,647	87,274	7,677,776	266,161,129	292,612,906		
14 営業余剰	3,877,513	712,719	1,602,415	82,228	519,186	-753,842	849,716	1,055	619,751	76,723,094	84,233,836		
15 資本減耗引当	3,511,373	313,737	1,678,345	132,426	411,778	3,392,955	2,825,039	7,035	2,813,486	122,645,483	137,731,656		
16 間接税	679,018	177,725	646,274	131,823	125,442	215,696	387,427	7,824	387,058	34,366,149	37,124,435		
17 (控除)経常補助金	-95	-19	-312	-2	-276	-105	-97	-745	-129,293	-2,839,561	-2,970,505		
18 DD調整項	0	0	0	0	0	0	0	0	0	0	0		
19 粗付加価値部門計	9,381,893	1,949,076	12,098,356	1,072,799	2,974,739	7,021,157	7,347,049	105,772	11,658,274	510,717,170	564,326,285		
20 国内生産額	17,802,696	4,766,774	20,571,727	4,135,178	6,644,127	19,042,606	16,041,296	181,809	19,232,954	932,825,913	1,041,245,079		

	14 対家計民間 非営利団体 消費支出	15 一般政府 消費支出	16 資本形成 (政府)	17 資本形成 (民間)	18 在庫純増	19 国内最終 需要計	20 国内需要 合計	21 輸 出 計	22 最終需要計	23 需要合計	24 (控 除) 輸入計	25 最終需要部門計	26 国内生産額
1 通信部門	0	0	0	0	0	10,709,061	17,806,130	131,135	10,840,196	17,937,265	-134,569	10,705,627	17,802,696
2 放送部門	0	0	0	0	0	1,401,851	4,766,692	82	1,401,933	4,766,774	0	1,401,933	4,766,774
3 情報サービス部門	0	0	1,378,222	9,287,918	7,325	11,888,290	22,270,663	935,502	12,823,792	23,206,165	-2,634,438	10,189,354	20,571,727
4 インターネット附随サービス部門	0	0	0	0	0	1,073,752	4,126,864	14,827	1,088,579	4,141,691	-6,513	1,082,066	4,135,178
5 映像・音声・文字情報制作部門	0	23,125	0	70,780	-24,235	1,055,512	6,725,827	296,247	1,351,759	7,022,074	-377,947	973,812	6,644,127
6 情報通信関連製造部門	0	0	1,025,528	5,503,269	94,084	10,460,503	22,785,242	7,436,573	17,897,076	30,221,815	-11,179,209	6,717,867	19,042,606
7 情報通信関連サービス部門	0	0	0	0	-6,093	578,563	16,332,420	693,373	1,271,936	17,025,793	-984,497	287,439	16,041,296
8 情報通信関連建設部門	0	0	89,624	92,185	0	181,809	181,809	0	181,809	181,809	0	181,809	181,809
9 研究部門	327,650	2,854,056	1,612,924	15,387,677	0	20,182,307	20,182,307	693,533	20,875,840	20,875,840	-1,642,886	19,232,954	19,232,954
10 一般産業部門	7,852,568	108,307,733	26,414,654	84,332,613	382,838	526,196,817	945,469,306	78,458,968	604,655,785	1,023,928,274	-91,102,361	513,553,424	932,825,913
11 内生部門計	8,180,218	111,184,914	30,520,952	114,674,440	453,920	583,728,465	1,060,647,259	88,660,240	672,388,705	1,149,307,499	-108,062,420	564,326,285	1,041,245,079

② 2019年 名目情報通信産業連関表（10部門投入係数）

	1 通信部門	2 放送部門	3 情報 サービス 部門	4 インターネット 附随 サービス部門	5 映像・音声・ 文字情報 制作部門	6 情報通信 関連 製造部門	7 情報通信 関連 サービス部門	8 情報通信 関連 建設部門	9 研究部門	10 一般産業部門	11 内生部門計	12 家計外 消費支出 (列)	13 家計 消費支出
1 通信部門	0.15754	0.04837	0.00352	0.03138	0.01554	0.00049	0.00329	0.00305	0.01316	0.00369	0.00682	0.00688	0.03498
2 放送部門	0.00007	0.04634	0.00002	0.16428	0.00161	0.00001	0.13505	0.00007	0.00004	0.00031	0.00323	0.00051	0.00460
3 情報サービス部門	0.03129	0.00678	0.02637	0.07242	0.02596	0.00850	0.00730	0.00606	0.03184	0.00845	0.00997	0.00018	0.00400
4 インターネット附随サービス部門	0.01930	0.01140	0.01125	0.11924	0.00712	0.00122	0.02079	0.00002	0.00123	0.00161	0.00293	0.00175	0.00345
5 映像・音声・文字情報制作部門	0.01068	0.21082	0.01000	0.00703	0.07679	0.00152	0.09448	0.00095	0.01088	0.00212	0.00545	0.00266	0.00312
6 情報通信関連製造部門	0.00030	0.00293	0.00545	0.00044	0.01339	0.30414	0.00163	0.08236	0.00375	0.00664	0.01184	0.00224	0.01255
7 情報通信関連サービス部門	0.03906	0.02826	0.03042	0.06418	0.12302	0.01045	0.03321	0.00264	0.02308	0.01291	0.01513	0.00582	0.00163
8 情報通信関連建設部門	0.00000	0.00000	0.00000	0.00000	0.00000	0.00000	0.00000	0.00000	0.00000	0.00000	0.00000	0.00000	0.00000
9 研究部門	0.00000	0.00000	0.00000	0.00000	0.00000	0.00000	0.00000	0.00000	0.00000	0.00000	0.00000	0.00000	0.00000
10 一般産業部門	0.21476	0.23620	0.32486	0.28159	0.28884	0.30497	0.24624	0.32308	0.30987	0.41678	0.40266	0.97996	0.93569
11 内生部門計	0.47301	0.59111	0.41189	0.74057	0.55228	0.63129	0.54199	0.41822	0.39384	0.45251	0.45803	1.00000	1.00000
12 家計外消費支出	0.00815	0.01591	0.02226	0.00191	0.04638	0.01812	0.01872	0.01831	0.01505	0.01464	0.01498		
13 雇用者所得	0.06567	0.14036	0.37497	0.17374	0.24239	0.20067	0.18606	0.48003	0.39920	0.28533	0.28102		
14 営業余剰	0.21780	0.14952	0.07789	0.01988	0.07814	-0.03959	0.05297	0.00580	0.03222	0.08225	0.08090		
15 資本減耗引当	0.19724	0.06582	0.08159	0.03202	0.06198	0.17818	0.17611	0.03869	0.14628	0.13148	0.13228		
16 間接税	0.03814	0.03728	0.03142	0.03188	0.01888	0.01133	0.02415	0.04303	0.02012	0.03684	0.03565		
17 (控除)経常補助金	-0.00001	0.00000	-0.00002	1.00000	-0.00004	-0.00001	-0.00001	-0.00410	-0.00672	-0.00304	-0.00285		
18 DD調整項	0.00000	0.00000	0.00000	0.00000	0.00000	0.00000	0.00000	0.00000	0.00000	0.00000	0.00000		
19 粗付加価値部門計	0.52699	0.40889	0.58811	0.25943	0.44772	0.36871	0.45801	0.58178	0.60616	0.54749	0.54197		
20 国内生産額	1.00000	1.00000	1.00000	1.00000	1.00000	1.00000	1.00000	1.00000	1.00000	1.00000	1.00000		

	14 対家計民間 非営利団体 消費支出	15 一般政府 消費支出	16 資本形成 (政府)	17 資本形成 (民間)	18 在庫純増	19 国内最終 需要計	20 国内需要 合計	21 輸出計	22 最終需要計	23 需要合計	24 (控除) 輸入計	25 最終需要部門計	26 国内生産額
1 通信部門	0.00000	0.00000	0.00000	0.00000	0.00000	0.01835	0.01679	0.00148	0.01612	0.01561	0.00125	0.01897	0.01710
2 放送部門	0.00000	0.00000	0.00000	0.00000	0.00000	0.00240	0.00449	0.00000	0.00209	0.00415	0.00000	0.00248	0.00458
3 情報サービス部門	0.00000	0.00000	0.04516	0.08099	0.01614	0.02037	0.02100	0.01055	0.01907	0.02019	0.02438	0.01806	0.01976
4 インターネット附随サービス部門	0.00000	0.00000	0.00000	0.00000	0.00000	0.00184	0.00389	0.00017	0.00162	0.00360	0.00006	0.00192	0.00397
5 映像・音声・文字情報制作部門	0.00000	0.00021	0.00000	0.00062	-0.05339	0.00181	0.00634	0.00334	0.00201	0.00611	0.00350	0.00173	0.00638
6 情報通信関連製造部門	0.00000	0.00000	0.03360	0.04799	0.20727	0.01792	0.02148	0.08388	0.02662	0.02630	0.10345	0.01190	0.01829
7 情報通信関連サービス部門	0.00000	0.00000	0.00000	0.00000	-0.01342	0.00099	0.01540	0.00782	0.00189	0.01481	0.00911	0.00051	0.01541
8 情報通信関連建設部門	0.00000	0.00000	0.00294	0.00080	0.00000	0.00031	0.00017	0.00000	0.00027	0.00016	0.00000	0.00032	0.00017
9 研究部門	0.04005	0.02567	0.05285	0.13419	0.00000	0.03457	0.01903	0.00782	0.03105	0.01816	0.01520	0.03408	0.01847
10 一般産業部門	0.95995	0.97412	0.86546	0.73541	0.84340	0.90144	0.89141	0.88494	0.89927	0.89091	0.84305	0.91003	0.89588
11 内生部門計	1.00000	1.00000	1.00000	1.00000	1.00000	1.00000	1.00000	1.00000	1.00000	1.00000	1.00000	1.00000	1.00000

③ 2019年 実質情報通信産業連関表（10部門取引額）

単位：百万円

	1 通信部門	2 放送部門	3 情報 サービス 部門	4 インターネット 附随 サービス部門	5 映像・音声・ 文字情報 制作部門	6 情報通信 関連 製造部門	7 情報通信 関連 サービス部門	8 情報通信 関連 建設部門	9 研究部門	10 一般産業部門	11 内生部門計	12 家計外 消費支出 (列)	13 家計 消費支出
1 通信部門	2,928,382	239,818	76,046	136,375	107,707	9,741	55,345	587	262,732	3,600,820	7,417,553	113,007	11,153,427
2 放送部門	1,284	221,945	408	673,605	10,784	211	2,180,270	12	773	282,814	3,372,105	7,865	1,385,030
3 情報サービス部門	553,441	32,126	528,728	297,069	171,072	158,793	115,777	1,095	605,825	7,811,954	10,275,879	2,751	1,153,727
4 インターネット附随サービス部門	335,744	53,094	226,080	481,736	46,208	22,762	325,843	3	23,082	1,468,218	2,982,769	26,706	1,022,307
5 映像・音声・文字情報制作部門	188,052	996,476	201,737	28,641	505,424	27,806	1,484,285	167	199,963	1,905,553	5,538,103	39,681	911,843
6 情報通信関連製造部門	5,703	14,486	116,053	1,930	90,642	6,060,749	29,399	16,077	76,322	6,675,775	13,087,135	46,794	5,340,911
7 情報通信関連サービス部門	679,332	130,664	612,568	261,453	790,965	193,025	516,037	476	434,459	11,752,965	15,371,944	89,348	487,869
8 情報通信関連建設部門	0	0	0	0	0	0	0	0	0	0	0	0	0
9 研究部門	0	0	0	0	0	0	0	0	0	0	0	0	0
10 一般産業部門	3,693,219	1,087,751	6,441,225	1,136,349	1,819,853	5,731,084	3,781,559	55,445	5,758,322	378,158,474	407,663,280	14,707,877	278,518,288
11 内生部門計	8,385,157	2,776,360	8,202,843	3,017,158	3,542,653	12,204,173	8,488,513	73,861	7,361,478	411,656,572	465,708,767	15,034,028	299,973,402
12 家計外消費支出	145,065	75,826	457,903	7,890	308,167	345,087	300,316	3,330	289,496	13,660,876	15,593,957		
13 雇用者所得	1,169,019	669,088	7,713,732	718,435	1,610,441	3,821,366	2,984,647	87,274	7,677,776	266,161,129	292,612,906		
14 営業余剰	3,877,513	712,719	1,602,415	82,228	519,186	-753,842	849,716	1,055	619,751	76,723,094	84,233,836		
15 資本減耗引当	3,511,373	313,737	1,678,345	132,426	411,778	3,392,955	2,825,039	7,035	2,813,486	122,645,483	137,731,656		
16 間接税	679,018	177,725	646,274	131,823	125,442	215,696	387,427	7,824	387,058	34,366,149	37,124,435		
17 (控除)経常補助金	-95	-19	-312	-2	-276	-105	-97	-745	-129,293	-2,839,561	-2,970,505		
18 DD調整項	913,291	39,646	-383,104	-50,053	-39,140	632,419	-164,165	-8,490	-126,871	-17,948,059	-17,134,526		
19 粗付加価値部門計	10,295,184	1,988,722	11,715,252	1,022,746	2,935,598	7,653,576	7,182,884	97,282	11,531,403	492,769,111	547,191,759		
20 国内生産額	18,680,341	4,765,082	19,918,095	4,039,904	6,478,251	19,857,749	15,671,397	171,143	18,892,881	904,425,683	1,012,900,526		

	14 対家計民間 非営利団体 消費支出	15 一般政府 消費支出	16 資本形成 (政府)	17 資本形成 (民間)	18 在庫純増	19 国内最終 需要計	20 国内需要 合計	21 輸出計	22 最終需要計	23 需要合計	24 (控除) 輸入計	25 最終需要部門計	26 国内生産額
1 通信部門	0	0	0	0	0	11,266,433	18,683,986	135,450	11,401,883	18,819,436	-139,095	11,262,788	18,680,341
2 放送部門	0	0	0	0	0	1,392,895	4,765,000	82	1,392,977	4,765,082	0	1,392,977	4,765,082
3 情報サービス部門	0	0	1,311,968	8,841,425	6,973	11,316,845	21,592,724	922,639	12,239,484	22,515,363	-2,597,268	9,642,216	19,918,095
4 インターネット附随サービス部門	0	0	0	0	0	1,049,013	4,031,782	14,485	1,063,498	4,046,267	-6,363	1,057,135	4,039,904
5 映像・音声・文字情報制作部門	0	22,011	0	70,235	-22,945	1,020,824	6,558,927	292,556	1,313,380	6,851,483	-373,232	940,148	6,478,251
6 情報通信関連製造部門	0	0	1,140,396	6,104,166	97,872	12,730,139	25,817,274	8,514,022	21,244,161	34,331,296	-14,473,547	6,770,614	19,857,749
7 情報通信関連サービス部門	0	0	0	0	-5,897	571,319	15,943,263	682,835	1,254,154	16,626,098	-954,701	299,453	15,671,397
8 情報通信関連建設部門	0	0	84,366	86,777	0	171,143	171,143	0	171,143	171,143	0	171,143	171,143
9 研究部門	321,857	2,803,592	1,584,404	15,115,595	0	19,825,449	19,825,449	681,269	20,506,718	20,506,718	-1,613,837	18,892,881	18,892,881
10 一般産業部門	7,790,970	102,599,037	24,740,055	80,633,979	404,006	509,394,212	917,057,492	81,156,090	590,550,302	998,213,582	-93,787,899	496,762,403	904,425,683
11 内生部門計	8,112,827	105,424,639	28,861,190	110,852,179	480,008	568,738,273	1,034,447,040	92,399,428	661,137,701	1,126,846,468	-113,945,942	547,191,759	1,012,900,526

④ 2019年 実質情報通信産業連関表（10部門投入係数）

	1 通信部門	2 放送部門	3 情報 サービス 部門	4 インターネット 附随 サービス部門	5 映像・音声・ 文字情報 制作部門	6 情報通信 関連 製造部門	7 情報通信 関連 サービス部門	8 情報通信 関連 建設部門	9 研究部門	10 一般産業部門	11 内生部門計	12 家計外 消費支出 (列)	13 家計 消費支出
1 通信部門	0.15676	0.05033	0.00382	0.03376	0.01663	0.00049	0.00353	0.00343	0.01391	0.00398	0.00732	0.00752	0.03718
2 放送部門	0.00007	0.04658	0.00002	0.16674	0.00166	0.00001	0.13912	0.00007	0.00004	0.00031	0.00333	0.00052	0.00462
3 情報サービス部門	0.02963	0.00674	0.02655	0.07353	0.02641	0.00800	0.00739	0.00640	0.03207	0.00864	0.01015	0.00018	0.00385
4 インターネット附随サービス部門	0.01797	0.01114	0.01135	0.11924	0.00713	0.00115	0.02079	0.00002	0.00122	0.00162	0.00294	0.00178	0.00341
5 映像・音声・文字情報制作部門	0.01007	0.20912	0.01013	0.00709	0.07802	0.00140	0.09471	0.00097	0.01058	0.00211	0.00547	0.00264	0.00304
6 情報通信関連製造部門	0.00031	0.00304	0.00583	0.00048	0.01399	0.30521	0.00188	0.09394	0.00404	0.00738	0.01292	0.00311	0.01780
7 情報通信関連サービス部門	0.03637	0.02742	0.03075	0.06472	0.12210	0.00972	0.03293	0.00278	0.02300	0.01299	0.01518	0.00594	0.00163
8 情報通信関連建設部門	0.00000	0.00000	0.00000	0.00000	0.00000	0.00000	0.00000	0.00000	0.00000	0.00000	0.00000	0.00000	0.00000
9 研究部門	0.00000	0.00000	0.00000	0.00000	0.00000	0.00000	0.00000	0.00000	0.00000	0.00000	0.00000	0.00000	0.00000
10 一般産業部門	0.19771	0.22828	0.32339	0.28128	0.28092	0.28861	0.24130	0.32397	0.30479	0.41812	0.40247	0.97831	0.92848
11 内生部門計	0.44888	0.58265	0.41183	0.74684	0.54685	0.61458	0.54166	0.43157	0.38964	0.45516	0.45978	1.00000	1.00000
12 家計外消費支出	0.00777	0.01591	0.02299	0.00195	0.04757	0.01738	0.01916	0.01946	0.01532	0.01510	0.01540		
13 雇用者所得	0.06258	0.14041	0.38727	0.17783	0.24859	0.19244	0.19045	0.50995	0.40638	0.29429	0.28889		
14 営業余剰	0.20757	0.14957	0.08045	0.02035	0.08014	-0.03796	0.05422	0.00616	0.03280	0.08483	0.08316		
15 資本減耗引当	0.18797	0.06584	0.08426	0.03278	0.06356	0.17086	0.18027	0.04111	0.14892	0.13561	0.13598		
16 間接税	0.03635	0.03730	0.03245	0.03263	0.01936	0.01086	0.02472	0.04571	0.02049	0.03800	0.03665		
17 (控除)経常補助金	-0.00001	0.00000	-0.00002	1.00000	-0.00004	-0.00001	-0.00001	-0.00435	-0.00684	-0.00314	-0.00293		
18 DD調整項	0.04889	0.00832	-0.01923	-0.01239	-0.00604	0.03185	-0.01048	-0.04961	-0.00672	-0.01984	-0.01692		
19 粗付加価値部門計	0.55112	0.41735	0.58817	0.25316	0.45315	0.38542	0.45834	0.56843	0.61036	0.54484	0.54022		
20 国内生産額	1.00000	1.00000	1.00000	1.00000	1.00000	1.00000	1.00000	1.00000	1.00000	1.00000	1.00000		

	14 対家計民間 非営利団体 消費支出	15 一般政府 消費支出	16 資本形成 (政府)	17 資本形成 (民間)	18 在庫純増	19 国内最終 需要計	20 国内需要 合計	21 輸出計	22 最終需要計	23 需要合計	24 (控除) 輸入計	25 最終需要部門計	26 国内生産額
1 通信部門	0.00000	0.00000	0.00000	0.00000	0.00000	0.01981	0.01806	0.00147	0.01725	0.01670	0.00122	0.02058	0.01844
2 放送部門	0.00000	0.00000	0.00000	0.00000	0.00000	0.00245	0.00461	0.00000	0.00211	0.00423	0.00000	0.00255	0.00470
3 情報サービス部門	0.00000	0.00000	0.04546	0.07976	0.01453	0.01990	0.02087	0.00999	0.01851	0.01998	0.02279	0.01762	0.01966
4 インターネット附随サービス部門	0.00000	0.00000	0.00000	0.00000	0.00000	0.00184	0.00390	0.00016	0.00161	0.00359	0.00006	0.00193	0.00399
5 映像・音声・文字情報制作部門	0.00000	0.00021	0.00000	0.00063	-0.04780	0.00179	0.00634	0.00317	0.00199	0.00608	0.00328	0.00172	0.00640
6 情報通信関連製造部門	0.00000	0.00000	0.03951	0.05507	0.20390	0.02238	0.02496	0.09214	0.03213	0.03047	0.12702	0.01237	0.01960
7 情報通信関連サービス部門	0.00000	0.00000	0.00000	0.00000	-0.01229	0.00100	0.01541	0.00739	0.00190	0.01475	0.00838	0.00055	0.01547
8 情報通信関連建設部門	0.00000	0.00000	0.00292	0.00078	0.00000	0.00030	0.00017	0.00000	0.00026	0.00015	0.00000	0.00031	0.00017
9 研究部門	0.03967	0.02659	0.05490	0.13636	0.00000	0.03486	0.01917	0.00737	0.03102	0.01820	0.01416	0.03453	0.01865
10 一般産業部門	0.96033	0.97320	0.85721	0.72740	0.84167	0.89566	0.88652	0.87832	0.89323	0.88585	0.82309	0.90784	0.89291
11 内生部門計	1.00000	1.00000	1.00000	1.00000	1.00000	1.00000	1.00000	1.00000	1.00000	1.00000	1.00000	1.00000	1.00000

2. 77 部門表

- ① 取引額表（名目）
- ② 投入係数表（名目）
- ③ 逆行列係数表（名目）
- ④ 最終需要項目別生産誘発額（名目）
- ⑤ 最終需要項目別生産誘発係数（名目）
- ⑥ 最終需要項目別生産誘発依存度（名目）
- ⑦ 最終需要項目別輸入誘発係数（名目）
- ⑧ 最終需要項目別付加価値誘発係数（名目）
- ⑨ 取引額表（実質）
- ⑩ 投入係数表（実質）
- ⑪ 逆行列係数表（実質）
- ⑫ 最終需要項目別生産誘発額（実質）
- ⑬ 最終需要項目別生産誘発係数（実質）
- ⑭ 最終需要項目別生産誘発依存度（実質）
- ⑮ 最終需要項目別輸入誘発係数（実質）
- ⑯ 最終需要項目別付加価値誘発係数（実質）

2. 77 部門表

① 2019 年 情報通信産業連関表(生産者価格取引額表 名目)

	単位:百万円									
	1	2	3	4	5	6	7	8	9	10
	固定電気通 信	移動電気通 信	電気通信に 附帯する サービス	公共放送	民間テレビ ジョン放送・ 多重放送	民間ラジオ放 送	民間衛星放 送	有線テレビ ジョン放送	有線ラジオ放 送	ソフトウェ ア業
1 固定電気通信	608,364	806,895	68,629	13,493	44,235	3,064	15,426	35,313	58,890	13,144
2 移動電気通信	115,732	854,466	36,120	10,047	29,106	2,010	0	7,104	11,890	25,288
3 電気通信に附帯するサービス	110,154	204,235	0	0	0	0	0	0	0	0
4 公共放送	148	106	49	0	83	6	14	10	17	194
5 民間テレビジョン放送・多重放送	0	0	0	0	120,286	0	0	20,503	34,329	0
6 民間ラジオ放送	0	0	0	0	0	9,093	0	1,377	2,306	0
7 民間衛星放送	0	0	0	6	11,410	0	424	0	0	0
8 有線テレビジョン放送	0	0	0	0	2	0	0	8,133	0	0
9 有線ラジオ放送	965	24	0	0	36	2	0	0	12,850	0
10 ソフトウェア業	12,334	19	399	294	320	22	23	16	26	120,835
11 情報処理サービス	340,250	119,144	5,569	963	19,233	1,315	1,197	1,542	2,584	61,222
12 情報提供サービス	57,462	20,916	999	173	3,444	236	214	276	463	10,887
13 インターネット附随サービス	228,047	113,701	1,914	3,701	29,278	2,012	350	7,105	11,900	62,463
14 新聞	4,581	758	3,991	728	122	8	4	306	513	24,951
15 出版	1,397	1,110	2,100	2,996	551	38	21	40	67	10,481
16 ニュース供給	3,933	6,360	0	1,926	42,149	1,735	3,265	837	228	3,880
17 映像・音声・文字情報制作業(除、ニュース供給業)	51,055	114,823	0	86,220	621,476	41,074	66,880	49,431	84,295	94,653
18 パーソナルコンピュータ	0	0	0	0	0	0	0	0	0	0
19 電子計算機本体(除パソコン)	0	0	0	0	-13	-1	14	0	0	0
20 電子計算機附属装置	275	488	192	0	175	12	16	101	170	0
21 有線電気通信機器	0	0	0	0	0	0	0	0	0	393
22 携帯電話機	87	0	0	5	69	5	8	31	52	5,075
23 無線電気通信機器(除携帯電話機)	0	0	0	0	0	0	0	0	0	406
24 その他の電気通信機器	0	0	0	0	0	0	0	0	0	173
25 半導体素子	0	0	0	0	0	0	0	0	0	0
26 集積回路	0	0	0	0	0	0	0	0	0	0
27 液晶パネル	0	0	0	0	0	0	0	0	0	0
28 フラットパネル・電子管	0	0	0	0	0	0	0	0	0	0
29 その他の電子部品	1,134	2,503	640	2,746	7,251	497	100	821	1,375	10,266
30 ラジオ・テレビ受信機	0	0	0	0	0	0	0	0	0	0
31 ビデオ機器・デジタルカメラ	0	0	0	0	0	0	0	0	0	0
32 通信ケーブル・光ファイバケーブル	0	0	0	0	0	0	0	0	0	0
33 事務用機械	0	0	0	0	68	5	0	10	17	0
34 電気音響機器	0	0	0	37	23	2	6	143	240	0
35 情報記録物	105	4	0	0	0	0	0	0	0	18,258
36 電子計算機・同関連機器賃貸業	35,451	118,114	2,126	4,923	8,474	565	0	1,874	3,148	85,548
37 事務用機械器具(除電算機等)賃貸業	5,487	8,677	162	310	836	57	10	602	1,011	1,127
38 通信機械器具賃貸業	5,004	7,184	704	651	786	53	556	1,191	2,007	9,244
39 広告	75,146	307,399	5,132	1,670	39,239	2,706	29,906	8,805	14,749	195,633
40 印刷・製版・製本	84,957	38,487	1,287	2,281	675	46	5,399	822	1,378	55,492
41 映画館、劇場・興行場	0	0	0	0	0	0	0	0	0	0
42 電気通信施設建設	0	0	0	0	0	0	0	0	0	0
43 研究	0	0	0	0	0	0	0	0	0	0
44 農林水産業	0	0	0	0	0	0	0	0	0	0
45 鉱業	0	0	0	0	2	0	0	0	0	0
46 飲食品	0	0	0	0	0	0	0	0	0	0
47 繊維製品	7,113	978	305	552	2,595	178	3	112	187	18,750
48 パルプ・紙・木製品	35,500	23,174	880	1,233	2,172	149	165	581	973	171,975

2019年 情報通信産業連関表(生産者価格取引額表 名目)

	単位:百万円									
	1	2	3	4	5	6	7	8	9	10
	固定電気通 信	移動電気通 信	電気通信に 附帯する サービス	公共放送	民間テレビ ジョン放送・ 多重放送	民間ラジオ放 送	民間衛星放 送	有線テレビ ジョン放送	有線ラジオ放 送	ソフトウェア 業
49 化学製品	9	5	0	525	1,386	92	101	114	191	10,013
50 石油・石炭製品	17,321	34,556	2,290	1,874	7,612	524	918	1,167	1,955	66,334
51 プラスチック・ゴム	4,367	635	15	1,379	1,848	127	106	83	139	108,321
52 窯業・土石製品	0	0	0	0	0	0	0	0	0	0
53 鉄鋼	0	0	0	0	0	0	0	0	0	0
54 非鉄金属	0	0	0	0	0	0	0	0	0	0
55 金属製品	3,664	7,539	167	54	113	8	0	38	63	2,463
56 はん用機械	0	0	0	0	0	0	0	18	30	0
57 生産用機械	74	0	0	0	0	0	0	0	0	0
58 業務用機械	107	181	0	0	0	0	0	0	0	0
59 電気機械	5	9	24	722	1,074	74	174	168	282	406
60 輸送機械	3	7	0	0	2	0	1	0	0	22
61 その他の製造工業製品	23,463	53,122	3,649	2,531	5,289	363	944	395	661	26,004
62 建設	47,242	31,056	805	2,118	1,291	89	173	19,965	33,364	8,745
63 電力・ガス・熱供給	132,468	72,464	2,623	6,817	9,536	654	1,183	4,551	7,622	38,283
64 水道	13,592	69,473	402	412	816	56	8	539	903	5,336
65 廃棄物処理	35,752	127,163	21	23,093	8,310	568	1,114	99	166	1,972
66 商業	46,904	46,177	6,190	5,733	10,675	733	1,830	1,450	2,430	190,442
67 金融・保険	32,312	120,701	3,611	3,794	10,248	702	1,502	5,199	8,709	53,145
68 不動産	102,523	72,588	8,871	3,083	19,611	1,344	4,584	6,451	10,809	542,067
69 運輸・郵便	183,968	155,003	9,611	28,569	25,690	1,760	3,587	5,952	9,971	144,773
70 公務	0	0	0	0	0	0	0	0	0	0
71 教育	58,113	42,202	303	840	580	40	279	864	1,448	53,839
72 医療・福祉	10,697	14,352	736	731	585	40	85	322	539	40
73 他に分類されない会員制団体	6,753	12,601	325	4,079	6,493	443	414	218	366	11,628
74 対事業所サービス	1,231,719	720,165	65,536	124,032	138,450	9,478	60,539	64,505	107,973	2,218,008
75 対個人サービス	4,991	10,568	203	53,474	132,247	9,012	579	2,472	4,142	9,265
76 事務用品	14,261	33,854	1,667	3,552	3,268	224	559	1,236	2,071	9,124
77 分類不明	25,109	17,835	10,635	5,747	33,405	2,294	2,419	2,228	3,733	11,110
78 内生部門計	3,780,100	4,391,822	248,881	408,114	1,402,616	93,511	205,100	265,122	443,234	4,502,415
79 家計外消費支出(行)	75,740	64,989	4,336	24,532	29,776	1,964	1,482	6,795	11,279	290,142
80 雇業者所得	634,006	380,747	154,266	162,787	292,633	19,517	20,317	65,364	108,470	5,547,197
81 営業余剰	1,843,703	1,960,705	73,104	106,708	184,854	12,551	83,565	122,555	202,487	1,426,662
82 資本減耗引当	1,419,723	2,062,968	28,681	67,851	74,045	4,918	6,377	60,437	100,108	570,510
83 間接税(関税・輸入品商品税を除く。)	382,609	284,983	11,425	31,461	81,091	5,377	3,493	21,170	35,132	342,667
84 (控除)経常補助金	-16	-78	0	-3	-6	0	-7	-1	-2	-201
85 ダブルインフレーション調整項	0	0	0	0	0	0	0	0	0	0
86 粗付加価値部門計	4,355,766	4,754,314	271,813	393,336	662,393	44,326	115,227	276,321	457,474	8,176,977
87 国内生産額	8,135,866	9,146,136	520,694	801,450	2,065,009	137,837	320,327	541,443	900,708	12,679,392

2019年 情報通信産業連関表(生産者価格取引額表 名目)

単位:百万円

	11	12	13	14	15	16	17	18	19	20
	情報処理 サービス	情報提供 サービス	インターネッ ト附随サービ ス	新聞	出版	ニュース供給	映像・音声・ 文字情報制 作業(除、 ニュース供給 業)	パーソナルコ ンピュータ	電子計算機 本体(除ハソ コン)	電子計算機 附属装置
1 固定電気通信	16,333	2,755	56,940	13,568	655	3,632	48,947	102	25	256
2 移動電気通信	12,733	2,147	72,835	3,987	595	1,316	30,528	146	30	208
3 電気通信に附帯するサービス	0	0	0	0	0	0	0	0	0	0
4 公共放送	183	31	25	36	20	0	2,678	93	2	1
5 民間テレビジョン放送・多重放送	0	0	0	0	0	0	7,485	0	0	0
6 民間ラジオ放送	0	0	0	0	0	0	507	0	0	0
7 民間衛星放送	0	0	0	0	0	0	0	0	0	0
8 有線テレビジョン放送	0	0	30	0	0	0	0	0	0	0
9 有線ラジオ放送	0	0	679,275	0	0	0	1	0	0	0
10 ソフトウェア業	110,945	19,025	16,927	554	464	271	8,288	31,469	583	15,519
11 情報処理サービス	160,096	26,458	240,990	43,770	20,543	3,182	70,763	2,667	1,006	14,207
12 情報提供サービス	28,234	4,741	41,551	7,763	3,661	571	12,632	478	181	2,559
13 インターネット附随サービス	144,461	24,487	493,097	13,050	3,122	965	30,162	85	10	241
14 新聞	21,575	3,644	3,254	5,443	107	132	3,674	154	201	1,926
15 出版	7,551	1,276	2,068	1,371	843	248	6,221	235	114	926
16 ニュース供給	1,186	197	172	1,215	416	5,351	13,241	16	2	12
17 映像・音声・文字情報制作業(除、ニュース供給業)	31,170	5,226	23,562	27,548	13,232	11,218	419,945	409	25	102
18 パーソナルコンピュータ	0	0	0	0	0	0	0	15,379	0	0
19 電子計算機本体(除パソコン)	0	0	0	0	0	0	0	0	4,663	0
20 電子計算機附属装置	0	0	12	0	0	0	0	9,935	2,505	55,787
21 有線電気通信機器	123	21	0	0	0	0	0	0	0	0
22 携帯電話機	527	89	69	373	46	54	1,366	368	9	30
23 無線電気通信機器(除携帯電話機)	139	23	0	0	0	0	0	0	0	1
24 その他の電気通信機器	18	3	0	0	0	0	0	0	0	0
25 半導体素子	0	0	0	0	0	0	0	97	448	4,166
26 集積回路	0	0	0	0	0	0	0	188,416	7,149	160,889
27 液晶パネル	0	0	0	0	0	0	0	89,303	3,488	84,685
28 フラットパネル・電子管	0	0	0	0	0	0	0	193	17	7,740
29 その他の電子部品	18,009	3,028	1,458	31	64	139	34,141	95,547	7,353	89,642
30 ラジオ・テレビ受信機	0	0	0	0	0	0	0	0	0	0
31 ビデオ機器・デジタルカメラ	0	0	0	0	0	0	350	0	0	4
32 通信ケーブル・光ファイバケーブル	0	0	0	0	0	0	0	0	0	1,215
33 事務用機械	0	0	285	0	0	0	0	0	0	0
34 電気音響機器	0	0	0	0	0	0	0	0	0	1
35 情報記録物	54,985	9,794	0	0	123	15	52,281	0	0	0
36 電子計算機・同関連機器賃貸業	48,008	7,350	76,398	7,715	1,550	182	5,312	37	4	84
37 事務用機械器具(除電算機等)賃貸業	1,126	189	732	2,265	2,145	459	14,655	20	9	102
38 通信機械器具賃貸業	687	115	33,608	1,027	97	67	1,180	273	58	228
39 広告	122,975	20,867	121,580	51,763	93,882	3,620	95,114	330	123	8,020
40 印刷・製版・製本	66,145	11,379	33,070	90,830	326,891	996	25,343	4,203	284	4,341
41 映画館・劇場・興行場	0	0	0	0	0	0	92,281	0	0	0
42 電気通信施設建設	0	0	0	0	0	0	0	0	0	0
43 研究	0	0	0	0	0	0	0	0	0	0
44 農林水産業	0	0	0	0	0	0	0	0	0	0
45 鉱業	0	0	0	2	2	0	9	12	12	118
46 飲食品	0	0	0	0	0	0	17	0	0	0
47 繊維製品	9,148	1,540	3,734	1,278	1,141	489	11,616	257	113	1,713
48 パルプ・紙・木製品	41,421	6,979	15,487	232,443	114,201	1,096	25,932	7,562	483	5,604

2019年 情報通信産業連関表(生産者価格取引額表 名目)

	単位:百万円										
	11	12	13	14	15	16	17	18	19	20	
	情報処理 サービス	情報提供 サービス	インターネッ ト附随サービ ス	新聞	出版	ニュース供給	映像・音声・ 文字情報制 作業(除、 ニュース供給 業)	パーソナルコ ンピュータ	電子計算機 本体(除ハン コン)	電子計算機 附属装置	
49 化学製品	6,126	1,029	4	27,220	4,906	528	23,419	10,957	479	11,378	
50 石油・石炭製品	34,277	5,773	3,820	7,479	5,517	1,031	22,154	1,586	229	1,788	
51 プラスチック・ゴム	67,241	11,278	1,902	5,025	55	241	15,930	14,686	739	53,092	
52 窯業・土石製品	0	0	0	46	6	0	643	1,493	141	1,868	
53 鉄鋼	0	0	0	0	0	0	0	9,083	396	4,611	
54 非鉄金属	0	0	0	2,348	287	0	505	32,899	1,685	14,268	
55 金属製品	1,593	268	1,461	451	816	0	1,297	6,528	301	43,320	
56 はん用機械	0	0	0	0	0	0	281	54	298	1,184	
57 生産用機械	0	0	107	0	0	0	0	1,006	47	1,218	
58 業務用機械	0	0	350	0	0	0	9,304	0	0	2,630	
59 電気機械	313	53	0	4	2	175	8,534	6,873	501	15,427	
60 輸送機械	2	0	0	3	1	0	7	2	0	0	
61 その他の製造工業製品	17,831	3,006	10,007	273	236	125	4,779	498	157	1,084	
62 建設	4,382	737	27,001	2,145	1,122	1,867	16,852	1,436	104	1,454	
63 電力・ガス・熱供給	11,690	1,969	20,932	10,513	3,149	597	20,044	2,177	309	9,417	
64 水道	1,705	287	5,854	1,809	1,082	193	3,656	130	78	434	
65 廃棄物処理	2,171	366	12,289	1,261	56	238	7,297	24	15	415	
66 商業	92,642	15,710	22,285	94,350	56,951	2,470	50,394	39,103	2,500	43,605	
67 金融・保険	39,104	6,591	17,618	7,979	5,013	460	18,581	4,519	667	11,041	
68 不動産	153,765	25,800	201,966	10,567	12,769	4,071	116,906	1,244	541	2,589	
69 運輸・郵便	156,914	26,523	63,916	88,059	74,250	4,336	101,598	15,036	1,386	27,735	
70 公務	0	0	0	0	0	0	0	0	0	0	
71 教育	22,071	3,733	27,727	587	148	0	9,243	34	17	457	
72 医療・福祉	775	130	1,830	5	0	93	2,578	0	0	0	
73 他に分類されない会員制団体	7,307	1,223	3,984	5,706	1,270	179	8,247	967	405	406	
74 対事業所サービス	1,851,266	308,035	704,428	97,277	35,862	11,448	251,787	29,070	4,338	40,139	
75 対個人サービス	22,477	3,789	3,646	7,639	13,093	676	187,658	247	35	115	
76 事務用品	4,589	772	8,012	2,638	2,552	257	12,696	355	144	1,196	
77 分類不明	5,563	935	6,081	2,160	2,241	2,039	8,540	1,579	233	1,381	
78 内生部門計	3,401,584	569,372	3,062,379	881,578	805,184	65,028	1,917,599	629,371	44,642	752,577	
79 家計外消費支出(行)	143,076	24,686	7,890	70,904	33,144	12,965	191,154	48,268	1,936	24,427	
80 雇業者所得	1,847,103	319,432	718,435	508,749	351,996	46,193	703,504	63,148	19,690	193,146	
81 営業余剰	149,770	25,983	82,228	156,029	149,018	15,317	198,823	-46,056	-13,334	-95,420	
82 資本減耗引当	938,250	169,585	132,426	59,617	45,859	14,489	291,813	243,137	14,655	190,219	
83 間接税(関税・輸入品商品税を除く。)	258,839	44,768	131,823	40,626	27,711	1,928	55,177	22,665	1,393	5,805	
84 (控除)経常補助金	-95	-16	-2	-13	-10	-12	-242	-6	-1	-4	
85 ダブルインフレーション調整項	0	0	0	0	0	0	0	0	0	0	
86 粗付加価値部門計	3,336,943	584,436	1,072,799	835,912	607,718	90,879	1,440,229	331,156	24,341	318,173	
87 国内生産額	6,738,527	1,153,808	4,135,178	1,717,490	1,412,902	155,907	3,357,828	960,527	68,983	1,070,750	

2019年 情報通信産業連関表(生産者価格取引額表 名目)

単位:百万円

	21	22	23	24	25	26	27	28	29	30
	有線電気通 信機器	携帯電話機	無線電気通 信機器(除携 帯電話機)	その他の電 気通信機器	半導体素子	集積回路	液晶パネル	フラットパネ ル・電子管	その他の電 子部品	ラジオ・テレ ビ受信機
1 固定電気通信	260	18	695	263	153	731	103	31	1,608	3
2 移動電気通信	244	8	575	201	135	431	0	38	1,429	1
3 電気通信に附帯するサービス	0	0	0	0	0	0	0	0	0	0
4 公共放送	2	1	1	1	23	3	23	4	17	0
5 民間テレビジョン放送・多重放送	0	0	0	0	0	0	0	0	0	0
6 民間ラジオ放送	0	0	0	0	0	0	0	0	0	0
7 民間衛星放送	0	0	0	0	0	0	0	0	0	0
8 有線テレビジョン放送	0	0	0	0	0	0	0	0	0	0
9 有線ラジオ放送	0	0	0	0	0	0	0	0	0	0
10 ソフトウェア業	27	81	28	4	1	13	1	71	2,247	338
11 情報処理サービス	3,561	1,352	1,041	5,432	562	19,133	2,642	48	37,888	446
12 情報提供サービス	638	243	187	976	101	3,401	465	9	6,757	80
13 インターネット附随サービス	3,725	869	4,083	1,559	1,095	3,116	749	61	6,862	17
14 新聞	204	42	807	538	480	1,996	176	202	6,079	13
15 出版	155	26	573	268	268	1,428	145	104	4,385	6
16 ニュース供給	6	2	10	4	16	59	11	1	69	1
17 映像・音声・文字情報制作業(除、ニュース供給業)	271	25	251	64	219	1,131	157	26	1,481	23
18 パーソナルコンピュータ	0	0	0	0	0	0	0	0	0	0
19 電子計算機本体(除パソコン)	0	0	0	0	0	0	0	0	0	0
20 電子計算機附属装置	40	0	150	44	0	0	0	0	0	0
21 有線電気通信機器	0	0	0	0	0	0	0	0	0	0
22 携帯電話機	6	1	906	1	35	398	0	4	205	1
23 無線電気通信機器(除携帯電話機)	0	0	0	0	0	0	0	0	0	0
24 その他の電気通信機器	0	0	0	10,546	0	0	0	0	0	0
25 半導体素子	2,865	1,555	20,848	6,424	0	0	331,671	377	73,618	585
26 集積回路	31,590	10,912	111,634	27,504	0	879,993	180,184	715	344,425	2,532
27 液晶パネル	12,934	10,934	90,983	945	0	0	0	0	4,666	8,538
28 フラットパネル・電子管	679	101	1,322	377	0	0	0	0	2,753	815
29 その他の電子部品	40,675	10,632	154,866	79,986	276,170	337,428	43,160	5,067	1,274,474	3,636
30 ラジオ・テレビ受信機	0	0	0	0	0	0	0	0	0	0
31 ビデオ機器・デジタルカメラ	0	0	0	0	0	0	1	0	0	0
32 通信ケーブル・光ファイバケーブル	2,690	322	4,948	1,485	0	0	0	0	0	0
33 事務用機械	0	0	0	0	0	0	0	0	0	0
34 電気音響機器	129	1	7,924	1	0	0	0	0	2	181
35 情報記録物	0	0	0	0	0	0	0	0	0	0
36 電子計算機・同関連機器賃貸業	160	8	49	84	196	4,955	108	4	13,913	16
37 事務用機械器具(除電算機等)賃貸業	106	13	162	24	319	404	115	5	741	5
38 通信機械器具賃貸業	79	470	793	147	562	7,520	1,033	12	4,291	123
39 広告	3,360	1,065	6,809	1,295	718	28,471	4,188	112	16,916	676
40 印刷・製版・製本	1,358	294	7,925	768	4,009	16,411	5,702	2	13,499	394
41 映画館・劇場・興行場	0	0	0	0	0	0	0	0	0	0
42 電気通信施設建設	0	0	0	0	0	0	0	0	0	0
43 研究	0	0	0	0	0	0	0	0	0	0
44 農林水産業	0	0	0	0	0	0	0	0	0	0
45 鉱業	0	0	0	0	54	226	48	11	1,380	0
46 飲食料品	0	0	0	0	0	0	0	0	0	0
47 繊維製品	1,984	44	2,477	816	2,455	20,796	851	188	21,193	2
48 パルプ・紙・木製品	2,262	352	7,615	1,000	1,412	12,100	1,765	199	58,796	242

2019年 情報通信産業連関表(生産者価格取引額表 名目)

単位:百万円

	21	22	23	24	25	26	27	28	29	30
	有線電気通 信機器	携帯電話機	無線電気通 信機器(除携 帯電話機)	その他の電 気通信機器	半導体素子	集積回路	液晶パネル	フラットパネ ル・電子管	その他の電 子部品	ラジオ・テレ ビ受信機
49 化学製品	5,288	954	16,061	916	8,927	68,283	29,355	2,060	77,302	272
50 石油・石炭製品	503	17	670	269	2,187	11,757	1,173	153	8,997	27
51 プラスチック・ゴム	21,749	5,455	78,050	7,889	15,727	110,522	6,009	423	100,501	1,782
52 窯業・土石製品	2,670	101	4,319	820	11,177	101,770	14,938	14,274	313,037	70
53 鉄鋼	3,200	865	15,686	4,838	84	935	1,624	746	67,890	301
54 非鉄金属	25,850	2,788	114,140	1,982	-3,593	137,659	-3,109	2,673	460,127	590
55 金属製品	14,502	782	37,815	7,729	5,711	45,603	8,755	3,762	186,842	322
56 はん用機械	1,267	132	2,118	1,321	1,281	6,641	1,435	365	15,910	454
57 生産用機械	986	26	572	113	2,151	16,872	2,773	193	15,683	186
58 業務用機械	0	0	0	0	0	0	514	0	0	143
59 電気機械	6,724	6,857	32,383	10,924	48,119	50,627	9,643	158	67,304	751
60 輸送機械	0	0	0	0	0	1	0	0	0	0
61 その他の製造工業製品	512	85	3,563	1,333	405	2,028	972	77	9,161	169
62 建設	1,110	110	3,291	717	1,396	4,519	1,788	154	29,651	14
63 電力・ガス・熱供給	2,345	229	8,501	3,343	16,638	133,064	26,787	2,971	158,943	234
64 水道	144	5	275	188	294	4,152	3,321	16	8,152	2
65 廃棄物処理	19	12	344	133	300	3,465	637	86	4,833	8
66 商業	16,280	5,539	65,055	12,456	29,148	139,270	37,375	3,115	205,524	2,157
67 金融・保険	4,595	488	3,917	5,002	1,756	20,015	7,025	279	40,054	154
68 不動産	1,425	341	1,669	429	692	6,116	1,126	91	10,828	31
69 運輸・郵便	10,908	2,494	37,423	6,310	9,925	62,736	18,098	1,894	105,706	549
70 公務	0	0	0	0	0	0	0	0	0	0
71 教育	1,244	345	4,606	322	199	3,212	219	49	9,461	22
72 医療・福祉	0	0	0	0	0	0	0	0	0	0
73 他に分類されない会員制団体	209	28	2,313	122	370	2,952	505	279	4,180	3
74 対事業所サービス	12,988	4,863	44,067	12,062	29,760	148,598	33,690	1,560	230,301	1,284
75 対個人サービス	41	20	137	21	86	879	57	7	1,022	7
76 事務用品	362	17	1,690	555	1,279	2,148	698	53	4,889	5
77 分類不明	320	118	1,138	1,475	1,470	1,287	900	434	3,322	32
78 内生部門計	245,247	72,040	907,468	222,028	474,473	2,425,254	779,608	43,166	4,039,314	28,243
79 家計外消費支出(行)	3,528	563	19,479	7,310	6,022	102,016	9,660	2,516	97,099	119
80 雇業者所得	86,156	17,276	268,962	92,078	179,102	612,470	112,561	13,571	1,711,123	8,545
81 営業余剰	-15,176	-8,724	-41,036	12,850	-29,708	14,132	13,626	123	-563,603	-5,708
82 資本減耗引当	53,997	26,037	257,000	61,030	106,532	979,696	302,295	15,392	899,541	7,411
83 間接税(関税・輸入品商品税を除く。)	4,760	1,947	11,708	2,147	5,680	49,293	4,972	4,131	72,060	2,025
84 (控除)経常補助金	-1	-1	-3	-2	-4	-22	-3	-1	-41	-1
85 ダブルインフレーション調整項	0	0	0	0	0	0	0	0	0	0
86 粗付加価値部門計	133,264	37,097	516,110	175,413	267,624	1,757,585	443,111	35,732	2,216,178	12,392
87 国内生産額	378,511	109,137	1,423,578	397,441	742,097	4,182,839	1,222,719	78,898	6,255,492	40,635

2019年 情報通信産業連関表(生産者価格取引額表 名目)

単位:百万円

	31	32	33	34	35	36	37	38	39	40
	ビデオ機器・ デジタルカメラ	通信ケーブル・ 光ファイバケーブル	事務用機械	電気音響機器	情報記録物	電子計算機・ 同関連機器 賃貸業	事務用機械 器具(除電算 機等)賃貸業	通信機械器 具賃貸業	広告	印刷・製版・ 製本
1 固定電気通信	7	83	779	158	118	848	263	246	23,095	2,511
2 移動電気通信	13	81	157	127	99	578	179	168	19,625	3,599
3 電気通信に附帯するサービス	0	0	0	0	0	0	0	0	0	0
4 公共放送	13	6	14	1	6	334	104	97	1,742	122
5 民間テレビジョン放送・多重放送	0	0	0	0	0	0	0	0	1,882,383	0
6 民間ラジオ放送	0	0	0	0	0	0	0	0	124,553	0
7 民間衛星放送	0	0	0	0	0	0	0	0	131,820	0
8 有線テレビジョン放送	0	0	0	0	0	0	0	0	3,114	0
9 有線ラジオ放送	0	0	0	0	0	0	0	0	20,785	0
10 ソフトウェア業	321	113	35	3	61	5,018	1,559	1,461	8,386	464
11 情報処理サービス	1,444	903	553	1,242	12	17,515	5,407	5,074	41,609	13,317
12 情報提供サービス	259	162	99	223	2	3,122	969	909	7,401	2,383
13 インターネット附随サービス	61	222	403	76	64	1,336	414	388	329,067	449
14 新聞	227	120	387	366	75	438	136	128	416,692	2,193
15 出版	115	51	584	195	145	1,003	314	294	125,665	5,051
16 ニュース供給	7	2	20	1	1	169	36	41	45,693	34
17 映像・音声・文字情報制作業(除、ニュース供給業)	144	46	473	18	58	3,102	974	907	787,830	814
18 パーソナルコンピュータ	0	0	0	0	0	0	0	0	0	0
19 電子計算機本体(除パソコン)	0	0	0	0	0	0	0	0	0	0
20 電子計算機附属装置	0	0	0	0	0	7,398	2,302	2,158	0	0
21 有線電気通信機器	0	0	0	0	0	0	0	0	0	0
22 携帯電話機	0	3	6	1	3	118	37	34	1,948	1
23 無線電気通信機器(除携帯電話機)	0	0	0	0	0	0	0	0	3	0
24 その他の電気通信機器	0	0	0	0	0	0	0	0	0	0
25 半導体素子	1,846	0	15,759	2,839	0	0	0	0	0	0
26 集積回路	27,591	0	142,504	22,282	0	0	0	0	0	0
27 液晶パネル	17,551	0	23,353	13,565	0	0	0	0	0	0
28 フラットパネル・電子管	837	0	2,620	336	0	0	0	0	0	0
29 その他の電子部品	11,167	369	62,935	26,443	397	20	6	6	1	3,701
30 ラジオ・テレビ受信機	0	0	0	0	0	32	10	9	0	0
31 ビデオ機器・デジタルカメラ	6,027	0	33	0	0	26	8	8	0	0
32 通信ケーブル・光ファイバケーブル	184	12,747	0	24	0	0	0	0	0	0
33 事務用機械	0	0	145,499	0	0	4,724	1,455	1,366	0	0
34 電気音響機器	1,227	0	0	5,790	0	28	9	8	0	0
35 情報記録物	0	0	0	0	0	21	7	6	0	0
36 電子計算機・同関連機器賃貸業	21	516	265	89	10	10	3	3	3,680	2,706
37 事務用機械器具(除電算機等)賃貸業	4	44	143	97	42	140	43	40	1,339	758
38 通信機械器具賃貸業	147	98	511	420	275	29	9	8	712	6,900
39 広告	533	601	2,301	927	1,193	17,889	5,568	5,219	5,591	4,692
40 印刷・製版・製本	4,253	278	13,150	1,842	2,647	2,702	843	790	265,215	188,850
41 映画館、劇場・興行場	0	0	0	0	0	0	0	0	7,638	0
42 電気通信施設建設	0	0	0	0	0	0	0	0	0	0
43 研究	0	0	0	0	0	0	0	0	0	0
44 農林水産業	0	33	0	0	0	208	65	61	0	0
45 鉱業	0	20	0	0	0	134	42	39	0	0
46 飲食料品	0	0	0	0	0	0	0	0	0	0
47 繊維製品	243	1,993	1,103	550	987	9,154	2,845	2,667	2,918	3,483
48 パルプ・紙・木製品	1,240	3,472	5,562	5,074	1,984	3,588	1,113	1,044	8,759	549,755

2019年 情報通信産業連関表(生産者価格取引額表 名目)

	単位:百万円									
	31	32	33	34	35	36	37	38	39	40
	ビデオ機器・ デジタルカメラ	通信ケーブル・ 光ファイバケーブル	事務用機械	電気音響機器	情報記録物	電子計算機・ 同関連機器 賃貸業	事務用機械 器具(除電算 機等)賃貸業	通信機械器 具賃貸業	広告	印刷・製版・ 製本
49 化学製品	3,905	21,050	34,846	2,639	6,142	7,890	2,439	2,288	35,176	154,497
50 石油・石炭製品	93	1,023	3,617	246	2,241	9,754	3,030	2,840	35,137	18,787
51 プラスチック・ゴム	6,287	10,446	69,053	7,798	27,927	2,339	726	680	34,635	211,868
52 窯業・土石製品	1,616	43,233	8,175	914	38	0	0	0	190	109
53 鉄鋼	5,904	1,061	18,449	2,218	0	0	0	0	0	0
54 非鉄金属	12,333	21,403	9,462	4,388	503	0	0	0	0	7,367
55 金属製品	6,129	2,182	22,731	10,193	0	1,209	375	352	62	2,543
56 はん用機械	1,415	0	4,780	762	0	14	4	4	0	0
57 生産用機械	410	35	890	89	0	1	0	0	0	0
58 業務用機械	889	0	8,697	1,198	0	41	13	12	0	0
59 電気機械	4,956	128	23,275	4,099	46	232	72	68	11	73
60 輸送機械	0	0	0	0	1	21	7	6	11	3
61 その他の製造工業製品	534	356	1,728	739	266	20,820	6,460	6,058	17,881	622
62 建設	55	824	565	523	890	4,257	1,323	1,240	2,584	7,401
63 電力・ガス・熱供給	1,677	14,291	21,100	1,834	2,761	3,006	932	874	42,490	111,613
64 水道	32	81	568	59	158	605	187	176	1,607	2,741
65 廃棄物処理	5	403	27	54	26	302	93	88	1,044	2,716
66 商業	10,614	19,646	65,623	11,314	8,119	33,700	10,494	9,839	59,544	278,143
67 金融・保険	1,072	2,937	9,205	977	983	82,101	25,440	23,875	18,065	42,733
68 不動産	1,180	492	2,981	1,624	558	23,441	7,257	6,807	8,125	20,922
69 運輸・郵便	2,920	9,764	27,332	3,499	3,745	16,994	5,277	4,948	68,370	117,194
70 公務	0	0	0	0	0	0	0	0	0	0
71 教育	73	0	273	125	0	826	257	241	7,464	83
72 医療・福祉	0	0	0	0	0	0	0	0	240	104
73 他に分類されない会員制団体	8	282	1,479	48	37	3,021	935	877	16,679	2,846
74 対事業所サービス	5,300	7,495	51,757	9,849	5,834	485,857	140,703	132,204	490,803	178,108
75 対個人サービス	54	67	223	13	3,099	1,815	564	529	37,722	576
76 事務用品	70	267	1,499	202	266	1,542	479	449	8,014	4,357
77 分類不明	500	2,815	3,705	297	770	7,698	2,388	2,240	1,771	8,637
78 内生部門計	143,512	182,242	811,288	148,387	72,587	787,166	234,174	219,873	5,154,886	1,965,826
79 家計外消費支出(行)	460	3,268	12,280	3,332	2,803	17,726	4,710	4,563	168,289	88,038
80 雇業者所得	55,171	43,885	265,981	60,413	18,089	308,022	80,404	78,128	1,117,748	1,281,852
81 営業余剰	-14,810	20,380	-1,103	-13,059	32,783	199,860	53,388	51,743	144,393	371,669
82 資本減耗引当	48,824	20,303	126,274	23,758	16,856	1,079,184	278,635	273,180	615,056	507,793
83 間接税(関税・輸入品商品税を除く。)	7,728	1,642	15,103	2,554	82	14,935	3,967	3,843	185,980	164,346
84 (控除)経常補助金	-4	-2	-7	-2	-1	-8	-2	-2	-46	-32
85 ダブルインフレーション調整項	0	0	0	0	0	0	0	0	0	0
86 粗付加価値部門計	97,369	89,477	418,530	76,995	70,611	1,619,719	421,102	411,455	2,231,400	2,413,666
87 国内生産額	240,881	271,719	1,229,817	225,382	143,198	2,406,885	655,276	631,328	7,386,286	4,379,492

2019年 情報通信産業連関表(生産者価格取引額表 名目)

単位:百万円

	41	42	43	44	45	46	47	48	49	50
	映画館、劇場・興行場	電気通信施設建設	研究	農林水産業	鉱業	飲食料品	繊維製品	パルプ・紙・木製品	化学製品	石油・石炭製品
1 固定電気通信	769	121	201,522	5,071	1,648	11,100	1,411	3,630	36,795	948
2 移動電気通信	942	431	51,585	2,827	1,729	8,341	1,951	4,368	58,588	633
3 電気通信に附帯するサービス	0	2	0	392	0	0	0	0	0	0
4 公共放送	192	12	773	1,016	53	742	73	171	164	321
5 民間テレビジョン放送・多重放送	0	0	0	0	0	0	0	0	0	0
6 民間ラジオ放送	0	0	0	0	0	0	0	0	0	0
7 民間衛星放送	0	0	0	0	0	0	0	0	0	0
8 有線テレビジョン放送	0	0	0	0	0	0	0	0	0	0
9 有線ラジオ放送	1,156	0	0	0	0	0	0	0	0	0
10 ソフトウェア業	162	15	73,494	11,641	243	11,758	914	3,179	10,755	379
11 情報処理サービス	2,046	922	459,805	14,626	1,170	76,910	4,629	31,430	139,726	4,693
12 情報提供サービス	367	165	79,077	2,621	210	13,781	831	5,624	25,007	840
13 インターネット附随サービス	1,873	3	23,626	1,208	286	14,491	324	11,301	27,260	1,454
14 新聞	401	34	31,190	1,079	325	16,111	3,684	4,478	9,589	1,853
15 出版	1,348	106	164,865	5,432	476	20,021	2,897	6,452	19,417	143
16 ニュース供給	5,299	3	0	93	1	758	35	103	220	18
17 映像・音声・文字情報制作業(除、ニュース供給業)	117,002	31	13,209	1,394	175	9,773	986	2,935	3,569	275
18 パーソナルコンピュータ	0	0	0	0	0	0	0	0	0	0
19 電子計算機本体(除パソコン)	0	0	0	0	0	0	0	0	0	0
20 電子計算機附属装置	0	0	0	0	0	0	0	0	0	0
21 有線電気通信機器	0	621	0	0	0	0	0	0	0	0
22 携帯電話機	12	73	3,978	126	9	624	21	67	727	41
23 無線電気通信機器(除携帯電話機)	0	331	2	42	0	0	0	0	0	0
24 その他の電気通信機器	0	1,995	0	0	0	5	0	0	0	0
25 半導体素子	0	0	0	0	0	0	0	0	0	0
26 集積回路	0	0	523	0	0	0	0	0	0	0
27 液晶パネル	0	0	208	0	0	0	0	0	0	0
28 フラットパネル・電子管	0	0	0	0	0	0	0	0	0	0
29 その他の電子部品	2	5	65,518	11	20	68	2	126	144	10
30 ラジオ・テレビ受信機	0	3	0	0	0	0	0	0	0	0
31 ビデオ機器・デジタルカメラ	0	5	0	0	0	0	0	0	0	0
32 通信ケーブル・光ファイバケーブル	0	11,915	1,812	0	0	0	0	0	0	0
33 事務用機械	0	0	0	0	0	0	0	0	0	0
34 電気音響機器	0	25	0	0	0	0	0	0	0	0
35 情報記録物	639	0	0	0	0	0	0	0	0	0
36 電子計算機・同関連機器賃貸業	538	89	44,152	387	335	24,683	2,155	5,141	10,312	146
37 事務用機械器具(除電算機等)賃貸業	2,752	11	28,004	1,741	923	5,549	818	2,149	8,214	663
38 通信機械器具賃貸業	4	31	3,069	7,561	2,092	13,850	1,173	4,677	6,451	1,707
39 広告	7,495	271	47,407	7,826	1,886	481,867	11,523	36,665	663,795	2,748
40 印刷・製版・製本	509	78	321,028	1,469	330	277,293	6,771	53,351	69,459	306
41 映画館、劇場・興行場	0	0	207	0	0	0	0	0	0	0
42 電気通信施設建設	0	0	0	0	0	0	0	0	0	0
43 研究	0	0	0	0	0	0	0	0	0	0
44 農林水産業	78	13	35,812	1,569,155	67	7,510,210	28,987	398,472	46,663	0
45 鉱業	0	215	2,177	392	1,400	10,563	1,156	63,516	158,212	11,078,792
46 飲食料品	0	0	57,737	1,288,607	0	7,281,041	7,724	18,074	199,491	66
47 繊維製品	705	324	19,989	74,033	3,390	42,298	867,114	81,287	28,033	467
48 パルプ・紙・木製品	1,577	374	189,005	300,189	2,026	734,502	20,645	3,582,747	421,817	271

2019年 情報通信産業連関表(生産者価格取引額表 名目)

単位:百万円

	41	42	43	44	45	46	47	48	49	50
	映画館、劇場・興行場	電気通信施設建設	研究	農林水産業	鉱業	飲食料品	繊維製品	パルプ・紙・木製品	化学製品	石油・石炭製品
49 化学製品	3,921	357	380,708	628,229	12,281	472,320	408,951	431,483	9,677,404	28,945
50 石油・石炭製品	7,696	1,626	166,244	335,550	89,911	245,263	30,187	75,435	2,088,741	1,011,278
51 プラスチック・ゴム	358	3,760	161,904	116,814	5,922	782,859	33,010	257,226	515,515	2,154
52 窯業・土石製品	19	2,787	39,919	29,884	434	96,752	1,917	36,974	173,308	5,223
53 鉄鋼	0	1,380	0	718	2,362	0	551	125,875	1,068	-9
54 非鉄金属	0	143	2,215	0	562	54,837	31	32,323	143,231	213
55 金属製品	33	7,354	4,184	16,414	16,670	453,309	7,202	148,361	233,185	7,613
56 はん用機械	0	365	0	28	1,884	0	0	12,951	678	0
57 生産用機械	0	4	0	146	1,857	0	0	1,310	0	245
58 業務用機械	0	0	0	4,290	0	8	0	0	21	0
59 電気機械	592	914	5,274	2,718	302	46	5	1,526	73	2
60 輸送機械	0	1	1,016	69,323	61	25	2	9	2	1
61 その他の製造工業製品	689	418	190,874	10,764	3,195	21,601	42,840	26,942	8,420	442
62 建設	2,113	73	77,273	37,086	5,156	22,413	8,071	44,013	91,165	5,937
63 電力・ガス・熱供給	35,194	1,032	211,103	135,792	34,463	575,731	108,974	534,942	845,379	128,192
64 水道	4,386	124	169,249	10,780	3,235	74,469	5,597	24,511	66,680	8,304
65 廃棄物処理	5,712	990	68,670	5,807	2,042	35,645	808	10,653	67,904	252
66 商業	17,010	4,388	582,930	855,019	26,216	2,779,397	224,470	991,413	1,017,706	176,960
67 金融・保険	4,927	7,885	50,159	92,357	39,301	243,166	62,024	118,451	187,785	57,034
68 不動産	9,306	246	326,563	26,376	7,562	98,746	12,528	29,599	67,306	6,068
69 運輸・郵便	19,511	3,971	575,390	429,101	29,397	1,214,489	63,962	446,164	687,544	336,370
70 公務	0	0	0	0	0	0	0	0	0	0
71 教育	0	32	25	751	351	10,236	75	1,783	8,555	109
72 医療・福祉	0	3	455	5,566	0	0	0	41	450	0
73 他に分類されない会員制団体	1,350	93	89,556	12,995	2,422	36,895	2,136	12,013	51,342	2,591
74 対事業所サービス	47,710	17,326	2,225,445	361,796	93,778	938,808	102,302	251,718	712,812	78,823
75 对个人サービス	23,354	30	49,846	2,554	151	6,708	524	1,124	2,783	269
76 事務用品	1,226	79	127,848	10,162	812	26,325	3,791	9,392	14,304	387
77 分類不明	1,346	2,430	148,057	49,498	10,064	240,157	8,687	35,144	38,716	5,540
78 内生部門計	332,321	76,037	7,574,680	6,549,457	409,183	24,996,545	2,094,473	7,981,322	18,646,487	12,959,717
79 家計外消費支出(行)	16,991	3,330	289,496	77,677	35,770	360,234	41,534	214,002	350,781	61,603
80 雇業者所得	118,493	87,274	7,677,776	1,567,649	169,810	5,748,983	795,698	2,171,188	2,449,907	210,788
81 営業余剰	28,663	1,055	619,751	2,618,952	65,743	3,543,112	-110,167	908,196	1,448,585	586,489
82 資本減耗引当	71,191	7,035	2,813,486	2,224,943	90,531	2,130,800	400,102	857,654	3,405,074	506,215
83 間接税(関税・輸入品商品税を除く。)	14,376	7,824	387,058	519,048	57,935	3,399,340	152,313	313,730	530,142	3,464,011
84 (控除)経常補助金	-6	-745	-129,293	-754,350	-230	-118,836	-38	-81	-64	-58,201
85 ダブルインフレーション調整項	0	0	0	0	0	0	0	0	0	0
86 粗付加価値部門計	249,708	105,772	11,658,274	6,253,920	419,559	15,063,632	1,279,442	4,464,689	8,184,427	4,770,905
87 国内生産額	582,029	181,809	19,232,954	12,803,377	828,742	40,060,177	3,373,915	12,446,011	26,830,913	17,730,622

2019年 情報通信産業連関表(生産者価格取引額表 名目)

単位:百万円

	51	52	53	54	55	56	57	58	59	60
	プラスチック・ ゴム	窯業・土石製 品	鉄鋼	非鉄金属	金属製品	はん用機械	生産用機械	業務用機械	電気機械	輸送機械
1 固定電気通信	4,852	2,039	2,672	1,083	3,463	5,551	7,863	4,127	7,650	11,297
2 移動電気通信	4,347	2,385	3,166	1,080	4,486	5,273	8,259	2,314	7,208	7,861
3 電気通信に附帯するサービス	0	0	0	0	0	0	0	0	0	0
4 公共放送	47	81	232	169	117	161	233	44	297	425
5 民間テレビジョン放送・多重放送	0	0	0	0	0	0	0	0	0	0
6 民間ラジオ放送	0	0	0	0	0	0	0	0	0	0
7 民間衛星放送	0	0	0	0	0	0	0	0	0	0
8 有線テレビジョン放送	0	0	0	0	0	0	0	0	0	0
9 有線ラジオ放送	0	0	0	0	0	0	0	0	0	0
10 ソフトウェア業	5,045	1,941	4,143	1,972	976	4,104	7,435	1,866	6,401	9,236
11 情報処理サービス	48,901	21,783	36,790	16,045	31,915	37,726	123,492	26,071	132,963	88,795
12 情報提供サービス	8,753	3,901	6,597	2,884	5,717	6,758	22,031	4,666	23,882	15,890
13 インターネット附随サービス	4,994	1,500	8,758	2,560	10,102	3,864	2,765	6,528	10,663	14,246
14 新聞	10,193	2,729	1,978	2,811	7,795	3,566	5,319	4,336	8,406	8,402
15 出版	1,040	1,717	1,154	1,337	6,767	4,516	9,080	3,502	8,465	11,352
16 ニュース供給	187	71	243	43	34	105	204	57	217	457
17 映像・音声・文字情報制作業(除、ニュース供給業)	3,950	980	4,915	996	667	2,737	5,390	1,357	4,047	8,141
18 パーソナルコンピュータ	0	0	0	0	0	0	0	0	0	0
19 電子計算機本体(除パソコン)	0	0	0	0	0	0	0	0	0	0
20 電子計算機附属装置	0	0	0	0	0	0	1,547	0	0	0
21 有線電気通信機器	0	0	0	0	0	0	0	0	0	690
22 携帯電話機	106	67	19	20	528	374	280	99	645	693
23 無線電気通信機器(除携帯電話機)	0	0	0	0	0	0	0	20	0	31,374
24 その他の電気通信機器	0	0	0	0	0	8,214	0	0	0	538
25 半導体素子	0	0	0	0	2,251	1,771	2,580	28,548	188,048	39,648
26 集積回路	0	0	0	0	1,640	8,891	62,073	270,475	896,415	373,756
27 液晶パネル	0	0	0	0	17	1,795	14,394	176,016	409,388	43,565
28 フラットパネル・電子管	0	0	0	0	0	0	272	14,715	28,728	0
29 その他の電子部品	7	2	29	986	27,627	76,142	94,131	227,598	692,715	293,313
30 ラジオ・テレビ受信機	0	0	0	0	0	0	9	0	0	148,908
31 ビデオ機器・デジタルカメラ	0	0	0	0	0	81	1,458	50	3	482
32 通信ケーブル・光ファイバケーブル	0	0	0	0	0	327	2,393	4,753	2,501	931
33 事務用機械	0	0	0	0	0	0	0	0	0	0
34 電気音響機器	0	0	0	0	0	0	327	0	4	147,449
35 情報記録物	0	0	0	0	0	0	0	0	0	0
36 電子計算機・同関連機器賃貸業	21,211	1,344	9,382	1,978	6,110	4,386	7,668	2,424	3,721	11,666
37 事務用機械器具(除電算機等)賃貸業	3,190	3,598	2,506	1,431	3,341	2,860	4,004	1,837	2,188	3,755
38 通信機械器具賃貸業	7,696	4,877	6,378	2,170	5,988	11,042	27,559	2,652	28,142	48,404
39 広告	73,120	10,426	15,397	7,059	16,847	41,277	51,833	34,576	93,014	302,068
40 印刷・製版・製本	6,790	8,189	3,532	4,616	26,031	13,344	19,730	14,371	48,108	52,742
41 映画館・劇場・興行場	0	0	0	0	0	0	0	0	0	0
42 電気通信施設建設	0	0	0	0	0	0	0	0	0	0
43 研究	0	0	0	0	0	0	0	0	0	0
44 農林水産業	146,225	794	2	86	0	0	0	0	0	14
45 鉱業	1,767	406,781	1,274,132	1,415,426	2,794	615	922	465	569	5,845
46 飲食料品	225	2,855	18	0	0	0	0	0	0	0
47 繊維製品	87,985	20,238	9,315	6,844	15,078	12,330	27,322	7,593	40,857	108,356
48 パルプ・紙・木製品	102,563	123,215	9,156	19,134	43,798	19,167	22,283	37,648	122,051	92,140

2019年 情報通信産業連関表(生産者価格取引額表 名目)

単位:百万円

	51	52	53	54	55	56	57	58	59	60
	プラスチック・ ゴム	窯業・土石製 品	鉄鋼	非鉄金属	金属製品	はん用機械	生産用機械	業務用機械	電気機械	輸送機械
49 化学製品	2,876,949	226,419	103,380	61,663	99,144	50,307	69,124	88,879	227,705	618,473
50 石油・石炭製品	36,118	177,563	921,725	36,780	69,624	32,220	48,522	21,196	31,056	144,172
51 プラスチック・ゴム	3,214,351	46,848	19,019	41,815	55,874	146,584	377,654	232,014	657,320	2,224,230
52 窯業・土石製品	47,016	540,238	189,746	69,289	52,356	80,088	91,875	101,284	163,713	346,679
53 鉄鋼	32,986	54,360	15,425,225	9,482	2,854,832	1,293,915	1,736,582	163,640	780,473	3,521,335
54 非鉄金属	35,838	55,210	228,838	3,613,508	753,668	399,143	350,811	257,675	1,056,922	1,532,863
55 金属製品	98,873	64,352	23,785	13,917	832,274	390,623	593,361	263,172	453,996	639,356
56 はん用機械	5,870	13,691	3,431	134	12,876	1,671,682	705,347	110,088	233,294	485,428
57 生産用機械	41,248	8,848	4,150	1,315	6,490	55,208	2,523,945	13,706	42,413	59,251
58 業務用機械	0	0	0	0	218	29,427	90,845	463,119	14,908	24,437
59 電気機械	298	254	17	110	8,631	239,968	366,827	117,553	1,748,397	1,789,536
60 輸送機械	1	24	9	2	13	3	9,255	4	2	27,054,169
61 その他の製造工業製品	5,689	11,241	27,378	6,098	3,059	974	37,193	19,852	18,193	36,955
62 建設	45,163	35,630	108,870	26,735	45,890	18,716	30,422	9,577	28,571	38,974
63 電力・ガス・熱供給	485,468	358,344	1,217,827	321,069	293,402	156,721	210,742	58,269	160,387	773,502
64 水道	14,085	8,277	27,080	6,941	8,621	6,738	9,903	3,952	9,403	22,988
65 廃棄物処理	1,136	16,483	3,772	1,443	1,067	3,271	455	3,195	3,246	23,684
66 商業	697,067	228,696	667,015	432,552	501,000	439,420	691,170	284,232	784,554	1,909,748
67 金融・保険	59,840	70,449	119,858	69,949	140,807	71,823	130,421	76,542	103,040	274,067
68 不動産	46,854	20,682	34,657	9,176	50,039	29,981	46,766	11,986	41,995	48,427
69 運輸・郵便	279,689	333,714	568,356	339,226	266,986	184,730	277,201	115,123	328,664	957,277
70 公務	0	0	0	0	0	0	0	0	0	0
71 教育	1,762	2,303	1,655	163	4,542	6,883	6,903	2,068	17,830	11,046
72 医療・福祉	16	0	54	0	0	0	0	0	0	0
73 他に分類されない会員制団体	8,541	6,020	18,304	3,083	10,003	24,615	32,783	9,544	10,583	13,335
74 対事業所サービス	484,396	360,076	300,255	135,599	358,395	406,870	549,186	188,016	535,958	1,379,486
75 対個人サービス	1,302	450	1,631	736	1,102	1,257	2,209	573	2,102	6,044
76 事務用品	2,538	7,208	4,277	2,809	4,974	9,551	17,579	4,881	14,955	20,528
77 分類不明	31,871	49,293	94,211	39,632	44,794	79,271	103,129	15,299	40,551	104,429
78 内生部門計	9,098,160	3,318,185	21,515,039	6,733,954	6,704,767	6,106,969	9,643,063	3,514,150	10,277,526	45,942,857
79 家計外消費支出(行)	250,339	111,458	243,152	88,040	197,329	175,193	293,991	125,000	238,270	491,797
80 雇業者所得	3,079,719	1,567,424	1,847,209	749,332	3,530,384	2,580,883	4,409,691	1,291,885	2,960,865	7,479,697
81 営業余剰	34,721	636,597	3,432,991	279,367	357,716	812,411	1,619,218	200,937	-230,932	731,305
82 資本減耗引当	1,334,048	745,893	1,609,832	367,702	1,020,794	1,063,898	2,002,009	985,872	2,437,862	4,919,189
83 間接税(関税・輸入品商品税を除く。)	501,332	205,696	453,567	60,327	347,834	88,222	138,378	85,056	77,914	-95,538
84 (控除)経常補助金	-59	-35	-74	-25	-81	-50	-85	-29	-59	-321
85 ダブルインフレーション調整項	0	0	0	0	0	0	0	0	0	0
86 粗付加価値部門計	5,200,100	3,267,033	7,586,677	1,544,745	5,453,977	4,720,556	8,463,202	2,688,720	5,483,920	13,526,129
87 国内生産額	14,298,260	6,585,218	29,101,715	8,278,699	12,158,744	10,827,525	18,106,265	6,202,870	15,761,447	59,468,986

2019年 情報通信産業連関表(生産者価格取引額表 名目)

単位:百万円

	61	62	63	64	65	66	67	68	69	70
	その他の製造工業製品	建設	電力・ガス・熱供給	水道	廃棄物処理	商業	金融・保険	不動産	運輸・郵便	公務
1 固定電気通信	1,717	82,868	7,576	2,737	13,076	612,152	320,583	13,080	60,334	236,404
2 移動電気通信	1,986	159,284	3,449	4,945	5,981	415,521	101,535	111,704	59,451	26,592
3 電気通信に附帯するサービス	0	365	0	1	0	2,116	0	0	11,949	8,634
4 公共放送	38	4,892	94	47	1,186	23,443	1,584	2,673	4,870	270
5 民間テレビジョン放送・多重放送	0	0	0	0	0	0	0	0	0	0
6 民間ラジオ放送	0	0	0	0	0	0	0	0	0	0
7 民間衛星放送	0	0	0	0	0	0	0	0	0	0
8 有線テレビジョン放送	0	0	0	0	0	0	0	0	309	0
9 有線ラジオ放送	0	0	0	0	0	4,136	8,987	576	1,813	0
10 ソフトウェア業	770	11,603	1,644	18,554	120	207,386	60,245	11,476	5,028	69,205
11 情報処理サービス	13,120	113,303	269,698	144,177	19,114	1,292,719	1,241,046	72,625	240,648	478,830
12 情報提供サービス	2,353	20,276	47,431	25,862	3,423	214,019	205,623	12,971	42,900	83,857
13 インターネット附随サービス	829	7,812	635	1,426	1,724	456,388	121,655	19,719	45,033	22,236
14 新聞	2,535	17,170	3,128	521	2,554	149,463	27,856	1,991	32,071	64,829
15 出版	4,414	74,041	225	1,158	2,315	33,090	38,556	19,088	59,278	122,555
16 ニュース供給	35	486	218	159	0	1,917	3,181	277	544	1,089
17 映像・音声・文字情報制作業(除、ニュース供給業)	751	12,876	7,329	6,823	6,047	44,268	58,789	5,819	13,583	18,167
18 パーソナルコンピュータ	0	0	0	0	0	0	0	0	0	0
19 電子計算機本体(除パソコン)	0	0	0	0	0	0	0	0	0	0
20 電子計算機附属装置	0	0	0	0	0	0	0	0	9	0
21 有線電気通信機器	1	8,124	0	0	0	0	0	0	281	6,388
22 携帯電話機	154	14,257	343	44	105	24,075	4,610	4,669	4,188	178
23 無線電気通信機器(除携帯電話機)	1	4,813	0	0	0	5	16	0	200	38,469
24 その他の電気通信機器	0	57,162	0	0	0	0	0	0	180	9,149
25 半導体素子	1,049	0	0	0	0	0	0	0	0	0
26 集積回路	29,194	0	0	0	0	0	0	0	0	0
27 液晶パネル	13,858	0	0	0	0	0	0	0	0	0
28 フラットパネル・電子管	104	0	0	0	0	0	0	0	37	0
29 その他の電子部品	8,149	19,343	156	110	0	2,242	1,703	0	298	81,368
30 ラジオ・テレビ受信機	91	655	0	0	0	0	0	0	0	2,518
31 ビデオ機器・デジタルカメラ	0	2,275	0	0	0	0	0	0	114	696
32 通信ケーブル・光ファイバケーブル	456	229,562	0	0	0	0	0	0	0	842
33 事務用機械	0	0	0	0	0	0	0	0	0	0
34 電気音響機器	3	9,353	0	0	0	0	0	0	291	0
35 情報記録物	0	0	0	0	0	54	0	0	1,487	0
36 電子計算機・同関連機器賃貸業	1,692	29,281	60,734	7,834	4,986	429,252	322,111	12,693	97,767	412,108
37 事務用機械器具(除電算機等)賃貸業	468	12,490	2,492	3,827	6,867	10,259	38,207	27,057	85,357	148,245
38 通信機械器具賃貸業	3,052	31,892	16,027	370	3,814	11,105	274	2,140	149,552	14,128
39 広告	33,094	109,872	108,088	41,868	6,265	875,546	1,081,896	367,570	233,683	52,883
40 印刷・製版・製本	19,233	36,056	46,097	13,751	17,371	445,388	482,315	4,858	106,595	247,305
41 映画館・劇場・興行場	0	0	0	0	0	0	0	0	0	0
42 電気通信施設建設	0	0	0	0	0	0	0	0	0	0
43 研究	0	0	0	0	0	0	0	0	0	0
44 農林水産業	66,698	64,802	0	0	0	11,567	0	196	2,595	1,546
45 鉱業	5,695	372,043	7,357,368	0	12	458	42	72	433	407
46 飲食品	28,705	1,816	0	0	0	13,059	0	0	10,624	12,483
47 繊維製品	34,295	193,891	5,028	4,941	11,403	391,573	57,663	2,416	90,359	130,024
48 パルプ・紙・木製品	195,159	2,910,751	60,851	15,204	19,774	803,170	161,033	35,150	273,017	49,523

2019年 情報通信産業連関表(生産者価格取引額表 名目)

単位:百万円

	61	62	63	64	65	66	67	68	69	70
	その他の製造工業製品	建設	電力・ガス・熱供給	水道	廃棄物処理	商業	金融・保険	不動産	運輸・郵便	公務
49 化学製品	197,042	315,432	23,818	49,872	85,415	1,959	919	2,740	25,260	32,982
50 石油・石炭製品	42,925	1,151,190	1,303,743	73,493	114,223	1,280,157	110,469	89,560	2,550,006	594,533
51 プラスチック・ゴム	277,506	813,544	497	177,712	77,192	506,803	94,826	47,177	96,308	74,332
52 窯業・土石製品	46,100	3,421,851	1,339	25,699	2,624	17,990	368	5,819	1,470	6,603
53 鉄鋼	33,730	1,639,823	0	145	0	0	0	0	15,753	1,335
54 非鉄金属	109,833	408,079	10,917	1,308	18	1,179	0	0	680	6,967
55 金属製品	106,454	6,223,463	14,104	4,286	840	246,197	3,993	29,021	73,176	159,794
56 はん用機械	3,982	413,938	0	57,328	0	407	1	0	5,312	12,170
57 生産用機械	1,131	4,505	178	1,464	0	335	0	0	2,836	663
58 業務用機械	1,640	12,440	0	511	156	97,851	457	0	1,647	112,904
59 電気機械	9,609	466,314	91	862	29	17,546	102	910	9,450	63,285
60 輸送機械	19	144	10	3	24	442	17	6	847,127	199,752
61 その他の製造工業製品	208,517	158,174	20,329	4,122	3,495	39,372	11,918	709	9,430	61,980
62 建設	6,470	52,954	414,238	147,163	19,100	305,979	94,844	720,596	275,883	314,782
63 電力・ガス・熱供給	28,457	213,700	2,379,402	231,575	436,120	1,760,934	194,541	365,410	771,790	479,430
64 水道	2,788	54,592	23,113	386,088	52,823	254,838	47,262	35,352	108,179	157,904
65 廃棄物処理	417	127,380	421,431	9,826	0	132,270	122,017	1,089	326,398	1,420,609
66 商業	315,704	3,055,631	546,366	91,172	91,157	1,204,095	214,914	116,843	450,739	404,740
67 金融・保険	101,454	823,133	464,047	126,818	148,353	1,630,744	1,596,433	6,263,544	895,836	827,332
68 不動産	8,105	300,166	172,704	7,109	11,228	2,664,324	578,478	2,440,273	956,812	69,918
69 運輸・郵便	109,087	1,831,544	1,046,299	77,234	265,403	2,387,784	1,072,356	94,246	5,248,271	977,473
70 公務	0	0	0	0	0	0	0	0	0	0
71 教育	355	9,749	16,653	470	893	20,001	7,313	95	64,513	4,771
72 医療・福祉	0	87	1,511	1,414	0	2,533	5,815	585	72,965	1,109
73 他に分類されない会員制団体	3,023	70,458	48,007	43,854	11,415	56,713	110,360	27,465	72,753	106
74 対事業所サービス	106,953	6,734,491	2,299,023	673,904	402,617	8,360,546	3,064,873	2,066,782	2,920,273	3,337,082
75 対個人サービス	371	14,979	2,346	1,320	283	78,646	6,904	37,684	38,208	18,563
76 事務用品	5,440	54,536	1,572	4,929	19,157	190,842	130,982	27,472	98,209	111,885
77 分類不明	6,763	872,666	85,564	45,388	128,170	638,524	166,843	144,997	472,068	36,129
78 内生部門計	2,203,572	33,858,377	17,295,909	2,539,429	1,996,872	28,373,380	11,976,515	13,247,194	18,046,228	11,830,061
79 家計外消費支出(行)	74,002	1,317,281	340,238	65,016	144,303	2,194,371	1,106,558	315,219	949,814	410,005
80 雇業者所得	931,135	23,094,422	2,781,390	703,871	2,893,895	43,293,235	12,872,620	5,215,184	17,411,461	12,267,210
81 営業余剰	58,617	1,562,073	-836,188	523,718	303,621	7,714,016	7,211,841	25,784,075	3,016,298	0
82 資本減耗引当	394,696	2,454,852	7,543,450	1,001,847	459,481	6,909,640	2,625,635	31,671,384	6,487,147	13,957,118
83 間接税(関税・輸入品商品税を除く。)	34,189	2,361,621	1,190,906	210,641	115,499	3,856,408	810,545	4,262,378	2,657,040	67,980
84 (控除)経常補助金	-52	-276,493	-8,274	-189,278	-24	-40,822	-443,024	-20,064	-138,248	0
85 ダブルインフレーション調整項	0	0	0	0	0	0	0	0	0	0
86 粗付加価値部門計	1,492,586	30,513,756	11,011,523	2,315,815	3,916,774	63,926,849	24,184,176	67,228,177	30,383,512	26,702,314
87 国内生産額	3,696,158	64,372,133	28,307,432	4,855,244	5,913,646	92,300,229	36,160,691	80,475,371	48,429,740	38,532,375

2019年 情報通信産業連関表(生産者価格取引額表 名目)

	単位:百万円							
	71	72	73	74	75	76	77	78
	教育	医療・福祉	他に分類されない 会員制団体	対事業所サー ビス	対個人サービ ス	事務用品	分類不明	内生部門計
1 固定電気通信	11,239	91,477	29,254	119,375	84,414	0	102,675	3,945,211
2 移動電気通信	2,145	95,120	30,080	78,228	168,816	0	122,789	2,809,355
3 電気通信に付帯するサービス	0	0	0	0	0	0	4,656	342,503
4 公共放送	2,068	8,380	1,716	5,007	15,571	0	785	84,156
5 民間テレビジョン放送・多重放送	0	0	0	0	0	0	22	2,065,009
6 民間ラジオ放送	0	0	0	0	0	0	2	137,837
7 民間衛星放送	0	0	0	0	0	0	6	143,667
8 有線テレビジョン放送	0	0	0	0	24,712	0	10	36,309
9 有線ラジオ放送	0	0	0	265	165,092	0	1,901	897,863
10 ソフトウェア業	22,078	26,628	17,445	140,038	21,066	0	8,092	1,135,604
11 情報処理サービス	39,886	350,619	116,237	657,009	229,765	0	10,219	7,885,335
12 情報提供サービス	7,130	62,292	20,772	114,332	40,940	0	1,824	1,361,434
13 インターネット附随サービス	2,627	11,102	2,894	580,496	29,508	0	76,456	3,053,112
14 新聞	5,989	28,750	14,417	152,041	45,048	0	0	1,180,011
15 出版	51,267	134,614	66,179	86,096	55,548	0	0	1,198,945
16 ニュース供給	417	1,550	888	2,919	3,083	0	586	157,794
17 映像・音声・文字情報制作業(除、ニュース供給業)	13,398	47,958	17,262	53,162	72,488	0	31,957	3,133,565
18 パーソナルコンピュータ	0	0	0	2,091	0	0	0	17,470
19 電子計算機本体(除パソコン)	0	0	0	10,621	0	0	0	15,285
20 電子計算機附属装置	0	0	0	31,764	0	0	0	115,079
21 有線電気通信機器	0	0	0	7,772	0	0	0	24,414
22 携帯電話機	631	1,574	304	11,936	4,905	0	0	92,454
23 無線電気通信機器(除携帯電話機)	0	0	0	6,301	0	0	0	82,145
24 その他の電気通信機器	0	0	0	6,584	0	0	0	94,566
25 半導体素子	0	0	0	12,211	0	0	0	739,205
26 集積回路	0	0	0	82,745	0	0	0	3,864,033
27 液晶パネル	0	0	0	81,711	0	0	0	1,101,896
28 フラットパネル・電子管	0	0	0	26,229	0	0	0	87,876
29 その他の電子部品	785	306	0	722,230	564	52,706	0	4,967,060
30 ラジオ・テレビ受信機	0	0	0	743	408	0	0	153,386
31 ビデオ機器・デジタルカメラ	0	0	0	11,958	175	0	0	23,754
32 通信ケーブル・光ファイバケーブル	0	0	0	0	0	0	0	279,105
33 事務用機械	0	0	0	159,007	893	33,144	0	346,473
34 電気音響機器	0	0	0	3,166	973	0	0	177,340
35 情報記録物	430	0	0	68	4,922	0	0	143,198
36 電子計算機・同関連機器賃貸業	22,047	75,722	19,290	126,440	17,149	0	1,320	2,231,910
37 事務用機械器具(除電算機等)賃貸業	16,314	70,858	7,097	33,451	18,847	0	0	605,898
38 通信機械器具賃貸業	1,342	49,781	402	38,575	10,451	0	0	607,283
39 広告	101,457	104,402	23,279	863,627	553,218	0	24,535	7,795,168
40 印刷・製版・製本	118,535	203,946	169,494	147,384	101,936	0	255	4,373,806
41 映画館・劇場・興行場	0	0	0	0	39,539	0	128	139,791
42 電気通信施設建設	0	0	0	0	0	0	0	0
43 研究	0	0	0	0	0	0	0	0
44 農林水産業	62,576	192,871	10,285	642	1,131,996	0	0	11,282,718
45 鉱業	101	549	271	399	888	0	1,044	22,167,629
46 飲食料品	179,098	606,584	6,988	401	6,906,097	0	14,494	16,636,207
47 繊維製品	2,635	185,918	122,338	152,154	188,870	28,807	2,586	3,197,008
48 ハルブ・紙・木製品	106,232	380,987	85,729	276,899	309,378	684,562	6,124	13,573,194

2019年 情報通信産業連関表(生産者価格取引額表 名目)

	単位:百万円							
	71	72	73	74	75	76	77	78
	教育	医療・福祉	他に分類されない 会員制団体	対事業所サー ビス	対個人サービ ス	事務用品	分類不明	内生部門計
49 化学製品	13,741	7,508,205	11,407	291,794	331,767	14,449	33,471	25,985,686
50 石油・石炭製品	110,829	273,369	36,586	333,752	486,048	0	116,919	14,559,432
51 プラスチック・ゴム	7,912	143,306	37,026	676,072	144,354	70,734	19,028	13,166,637
52 窯業・土石製品	36,853	49,644	1,971	46,481	62,157	8,253	24,979	6,351,348
53 鉄鋼	0	190	22	10,037	1,322	35	26,233	27,871,288
54 非鉄金属	0	98,764	1,009	31,887	17,590	1,352	18,079	10,072,249
55 金属製品	3,400	22,469	11,162	95,008	126,536	539	28,679	11,844,898
56 はん用機械	0	11	0	625,403	273	0	0	4,416,339
57 生産用機械	0	0	0	915,924	486	0	0	3,731,093
58 業務用機械	0	682,736	0	152,202	30,673	0	0	1,744,568
59 電気機械	11,114	4,457	8	471,642	7,585	0	4,442	5,651,764
60 輸送機械	1,860	35	5	1,852,678	1,184	0	6	30,037,334
61 その他の製造工業製品	71,810	69,257	31,250	258,857	213,964	222,116	7,815	2,094,116
62 建設	159,764	162,649	8,845	99,333	123,280	0	666	3,852,755
63 電力・ガス・熱供給	633,332	917,602	22,924	436,644	1,892,908	0	24,647	18,346,583
64 水道	210,412	329,360	10,972	63,819	454,474	0	8,471	2,815,301
65 廃棄物処理	147,959	278,574	182	25,186	1,092,017	0	76,168	4,674,745
66 商業	242,148	3,080,449	179,430	1,395,140	3,020,437	308,533	52,749	29,836,741
67 金融・保険	275,777	616,885	123,857	608,432	412,907	0	16,180	17,553,786
68 不動産	36,957	1,133,802	88,617	603,995	696,689	0	160,565	12,252,888
69 運輸・郵便	329,204	854,339	141,854	787,910	1,497,585	79,582	425,174	26,326,934
70 公務	0	0	0	0	0	0	705,171	705,171
71 教育	73	6,297	10	33,660	22,878	0	769	517,123
72 医療・福祉	881	1,110,725	67	3,431	4,500	0	12,510	1,258,597
73 他に分類されない 会員制団体	9,050	70,877	0	153,086	151,480	0	24,382	1,311,421
74 対事業所サービス	919,697	3,196,741	352,715	10,615,501	1,555,964	0	198,966	66,436,020
75 対個人サービス	81,912	810,656	12,350	70,467	813,417	0	7,952	2,614,072
76 事務用品	39,886	163,094	24,143	118,551	98,302	0	1,066	1,505,557
77 分類不明	266,706	270,687	22,148	247,140	148,047	745	0	4,881,288
78 内生部門計	4,381,705	24,587,169	1,881,181	25,830,104	23,656,083	1,505,557	2,407,551	476,918,794
79 家計外消費支出(行)	143,894	796,042	174,775	1,107,285	1,145,599	0	20,303	15,593,957
80 雇業者所得	14,351,101	38,282,111	2,346,986	30,187,184	16,853,816	0	64,397	292,612,906
81 営業余剰	66,112	2,244,418	-29,642	5,708,839	4,426,758	0	2,033,297	84,233,836
82 資本減耗引当	5,306,862	4,442,009	287,585	7,633,591	5,110,338	0	257,430	137,731,656
83 間接税(関税・輸入品商品税を除く。)	231,710	1,053,622	161,174	3,939,167	3,026,536	0	87,424	37,124,435
84 (控除)経常補助金	-2,705	-664,467	-97,214	-3,902	-312	0	-22,066	-2,970,505
85 ダブルインフレーション調整項	0	0	0	0	0	0	0	0
86 租付加価値部門計	20,096,974	46,153,736	2,843,664	48,572,164	30,562,734	0	2,440,785	564,326,285
87 国内生産額	24,478,679	70,740,905	4,724,845	74,402,268	54,218,817	1,505,557	4,848,336	1,041,245,079

2019年 情報通信産業連関表(生産者価格取引額表 名目)

	単位: 百万円								
	79	80	81	82	83	84	85	86	87
	家計外消費支出(列)	家計消費支出	対家計民間非営利団体消費支出	一般政府消費支出	国内総固定資本形成(公的)	国内総固定資本形成(民間)	在庫純増	国内最終需要計	国内需要合計
1 固定電気通信	37,820	4,153,343	0	0	0	0	0	4,191,163	8,136,374
2 移動電気通信	69,402	6,270,306	0	0	0	0	0	6,339,707	9,149,062
3 電気通信に附帯するサービス	0	178,191	0	0	0	0	0	178,191	520,694
4 公共放送	3,805	713,471	0	0	0	0	0	717,276	801,432
5 民間テレビジョン放送・多重放送	0	0	0	0	0	0	0	0	2,065,009
6 民間ラジオ放送	0	0	0	0	0	0	0	0	137,837
7 民間衛星放送	1,239	175,376	0	0	0	0	0	176,615	320,282
8 有線テレビジョン放送	0	505,115	0	0	0	0	0	505,115	541,424
9 有線ラジオ放送	2,845	0	0	0	0	0	0	2,845	900,708
10 ソフトウェア業	1,960	1,211,627	0	0	1,378,222	9,287,918	7,325	11,887,052	13,022,656
11 情報処理サービス	763	298	0	0	0	0	0	1,061	7,886,396
12 情報提供サービス	127	50	0	0	0	0	0	177	1,361,611
13 インターネット附随サービス	27,336	1,046,416	0	0	0	0	0	1,073,752	4,126,864
14 新聞	27,200	509,514	0	0	0	0	0	536,714	1,716,725
15 出版	14,265	213,726	0	23,125	0	0	-27,242	223,874	1,422,819
16 ニュース供給	0	0	0	0	0	0	0	0	157,794
17 映像・音声・文字情報制作業(除、ニュース供給業)	0	221,137	0	0	0	70,780	3,008	294,924	3,428,489
18 パーソナルコンピュータ	0	561,074	0	0	138,759	1,307,015	-645	2,006,203	2,023,673
19 電子計算機本体(除パソコン)	0	0	0	0	161,353	467,309	400	629,062	644,347
20 電子計算機附属装置	0	104,099	0	0	118,112	744,055	6,633	972,899	1,087,978
21 有線電気通信機器	941	54,099	0	0	205,497	688,509	-6,349	942,696	967,110
22 携帯電話機	0	2,049,412	0	0	2,413	57,748	-169	2,109,404	2,201,858
23 無線電気通信機器(除携帯電話機)	1,590	373,185	0	0	242,129	856,374	-12,541	1,460,737	1,542,882
24 その他の電気通信機器	11	874	0	0	68,108	235,296	-194	304,094	398,660
25 半導体素子	0	341	0	0	0	0	-38,654	-38,313	700,892
26 集積回路	0	1,821	0	0	0	0	74,571	76,392	3,940,425
27 液晶パネル	0	103	0	0	0	0	10,688	10,791	1,112,687
28 フラットパネル・電子管	0	0	0	0	0	0	576	576	88,452
29 その他の電子部品	549	162,129	0	0	0	0	47,371	210,050	5,177,110
30 ラジオ・テレビ受信機	15,706	141,683	0	0	343	40,713	-1,249	197,196	350,582
31 ビデオ機器・デジタルカメラ	334	128,940	0	0	58,271	190,630	13,973	392,148	415,902
32 通信ケーブル・光ファイバケーブル	0	0	0	0	0	0	-7,164	-7,164	271,941
33 事務用機械	2,191	17,244	0	0	28,951	880,535	-632	928,290	1,274,762
34 電気音響機器	13,621	207,676	0	0	1,592	35,084	7,468	265,442	442,781
35 情報記録物	0	0	0	0	0	0	0	0	143,198
36 電子計算機・関連機器賃貸業	0	38,585	0	0	0	0	0	38,585	2,270,495
37 事務用機械器具(除電算機等)賃貸業	0	0	0	0	0	0	0	0	605,898
38 通信機械器具賃貸業	0	0	0	0	0	0	0	0	607,283
39 広告	0	4,244	0	0	0	0	0	4,244	7,799,412
40 印刷・製版・製本	14,096	35,490	0	0	0	0	-6,093	43,493	4,417,300
41 映画館・劇場・興行場	76,690	415,550	0	0	0	0	0	492,241	632,032
42 電気通信施設建設	0	0	0	0	89,624	92,185	0	181,809	181,809
43 研究	0	0	327,650	2,854,056	1,612,924	15,387,677	0	20,182,307	20,182,307
44 農林水産業	66,219	3,603,837	0	0	0	191,667	174,704	4,036,427	15,319,145
45 鉱業	-4,763	-5,305	0	0	0	-5,701	2,765	-13,003	22,154,626
46 飲食料品	945,198	30,284,378	0	0	0	0	-20,326	31,209,249	47,845,456
47 繊維製品	104,737	4,041,748	0	0	827	304,106	128,315	4,579,733	7,776,742
48 ハルブ・紙・木製品	104,645	433,399	0	2,239	14,298	416,074	-65,813	904,843	14,478,037

2019年 情報通信産業連関表(生産者価格取引額表 名目)

	単位:百万円								
	79	80	81	82	83	84	85	86	87
	家計外消費支出(列)	家計消費支出	対家計民間非営利団体消費支出	一般政府消費支出	国内総固定資本形成(公的)	国内総固定資本形成(民間)	在庫純増	国内最終需要計	国内需要合計
49 化学製品	175,333	2,657,218	0	0	0	0	-145,297	2,687,255	28,672,940
50 石油・石炭製品	19,708	5,321,308	0	0	0	0	-34,368	5,306,649	19,866,081
51 プラスチック・ゴム	26,032	887,016	0	4,360	0	-755	-33,142	883,511	14,050,149
52 窯業・土石製品	9,839	129,184	0	0	0	0	-69,853	69,170	6,420,518
53 鉄鋼	0	-27,209	0	0	-22,347	-123,424	-287,745	-460,726	27,410,562
54 非鉄金属	1,260	209,437	0	0	0	85,144	-122,781	173,059	10,245,309
55 金属製品	29,979	274,795	0	606	16,605	424,013	11,922	757,920	12,602,818
56 はん用機械	0	17,784	0	0	188,732	4,628,282	85,729	4,920,527	9,336,866
57 生産用機械	0	11,113	0	0	96,126	9,583,903	191,202	9,882,344	13,613,437
58 業務用機械	233	86,838	0	233	411,064	4,350,332	62,518	4,911,218	6,655,785
59 電気機械	73,172	3,285,818	0	0	336,755	5,428,021	55,390	9,179,155	14,830,919
60 輸送機械	0	7,117,197	0	0	1,193,066	7,865,112	187,074	16,362,449	46,399,783
61 その他の製造工業製品	217,276	2,901,417	0	10	117,501	1,081,619	42,845	4,360,669	6,454,785
62 建設	0	0	0	0	23,298,112	37,221,266	0	60,519,378	64,372,133
63 電力・ガス・熱供給	8,251	9,893,023	0	0	0	0	0	9,901,274	28,247,857
64 水道	3,109	2,169,090	0	-151,548	0	0	0	2,020,650	4,835,951
65 廃棄物処理	0	443,861	0	786,813	0	0	0	1,230,674	5,905,419
66 商業	1,591,851	46,348,321	0	9,573	456,223	5,699,376	162,483	54,267,827	84,104,568
67 金融・保険	257	18,155,658	0	0	0	0	0	18,155,915	35,709,701
68 不動産	0	65,071,615	0	22,122	0	3,083,878	0	68,177,614	80,430,502
69 運輸・郵便	469,779	16,805,598	132	57,812	71,639	901,552	57,215	18,363,728	44,690,662
70 公務	0	221,049	0	37,606,156	0	0	0	37,827,204	38,532,375
71 教育	0	5,452,043	3,103,810	15,620,656	0	0	0	24,176,508	24,693,631
72 医療・福祉	892,781	10,812,244	3,432,487	54,348,701	0	0	0	69,486,213	70,744,810
73 他に分類されない会員制団体	0	2,181,595	1,316,139	0	0	0	0	3,497,734	4,809,155
74 対事業所サービス	99,925	4,588,426	0	0	236,052	3,198,147	0	8,122,550	74,558,570
75 対個人サービス	10,446,644	40,241,939	0	0	0	0	0	50,688,583	53,302,655
76 事務用品	0	0	0	0	0	0	0	0	1,505,557
77 分類不明	0	10,513	0	0	0	0	0	10,513	4,891,801
78 内生部門計	15,593,957	303,120,064	8,180,218	111,184,914	30,520,952	114,674,440	453,920	583,728,465	1,060,647,259
79 家計外消費支出(行)									
80 雇業者所得									
81 営業余剰									
82 資本減耗引当									
83 間接税(関税・輸入品商品税を除く。)									
84 (控除)経常補助金									
85 ダブルインフレーション調整項									
86 粗付加価値部門計									
87 国内生産額									

2019年 情報通信産業連関表(生産者価格取引額表 名目)

単位:百万円

	88	89	90	91	92	93
	輸出計	最終需要計	需要合計	(控除)輸入計	最終需要部門計	国内生産額
1 固定電気通信	123,122	4,314,285	8,259,496	-123,630	4,190,655	8,135,866
2 移動電気通信	8,013	6,347,720	9,157,075	-10,939	6,336,781	9,146,136
3 電気通信に附帯するサービス	0	178,191	520,694	0	178,191	520,694
4 公共放送	18	717,294	801,450	0	717,294	801,450
5 民間テレビジョン放送・多重放送	0	0	2,065,009	0	0	2,065,009
6 民間ラジオ放送	0	0	137,837	0	0	137,837
7 民間衛星放送	45	176,660	320,327	0	176,660	320,327
8 有線テレビジョン放送	19	505,134	541,443	0	505,134	541,443
9 有線ラジオ放送	0	2,845	900,708	0	2,845	900,708
10 ソフトウェア業	176,743	12,063,795	13,199,399	-520,007	11,543,788	12,679,392
11 情報処理サービス	642,453	643,514	8,528,849	-1,790,322	-1,146,808	6,738,527
12 情報提供サービス	116,306	116,483	1,477,917	-324,109	-207,626	1,153,808
13 インターネット附随サービス	14,827	1,088,579	4,141,691	-6,513	1,082,066	4,135,178
14 新聞	3,245	539,959	1,719,970	-2,480	537,479	1,717,490
15 出版	30,858	254,732	1,453,677	-40,775	213,957	1,412,902
16 ニュース供給	5,827	5,827	163,621	-7,714	-1,887	155,907
17 映像・音声・文字情報制作業(除、ニュース供給業)	256,317	551,241	3,684,806	-326,978	224,263	3,357,827
18 パーソナルコンピュータ	82,592	2,088,795	2,106,265	-1,145,738	943,057	960,528
19 電子計算機本体(除パソコン)	23,042	652,104	667,389	-598,406	53,698	68,983
20 電子計算機附属装置	887,337	1,860,236	1,975,315	-904,565	955,671	1,070,750
21 有線電気通信機器	123,513	1,066,209	1,090,623	-712,112	354,097	378,511
22 携帯電話機	30,172	2,139,576	2,232,030	-2,122,893	16,683	109,137
23 無線電気通信機器(除携帯電話機)	134,627	1,595,364	1,677,509	-253,931	1,341,433	1,423,578
24 その他の電気通信機器	44,787	348,881	443,447	-46,006	302,875	397,441
25 半導体素子	640,277	601,964	1,341,169	-599,072	2,892	742,097
26 集積回路	2,645,394	2,721,786	6,585,819	-2,402,980	318,806	4,182,839
27 液晶パネル	278,945	289,736	1,391,632	-168,913	120,823	1,222,719
28 フラットパネル・電子管	33,238	33,814	121,690	-42,792	-8,978	78,898
29 その他の電子部品	2,130,127	2,340,177	7,307,237	-1,051,745	1,288,432	6,255,492
30 ラジオ・テレビ受信機	28,724	225,920	379,306	-338,671	-112,751	40,635
31 ビデオ機器・デジタルカメラ	172,361	564,509	588,263	-347,382	217,127	240,881
32 通信ケーブル・光ファイバケーブル	60,417	53,253	332,358	-60,639	-7,386	271,719
33 事務用機械	57,083	985,373	1,331,845	-102,028	883,345	1,229,817
34 電気音響機器	63,937	329,379	506,718	-281,336	48,043	225,382
35 情報記録物	0	0	143,198	0	0	143,198
36 電子計算機・同関連機器賃貸業	162,301	200,886	2,432,796	-25,911	174,975	2,406,885
37 事務用機械器具(除電算機等)賃貸業	51,970	51,970	657,868	-2,592	49,378	655,276
38 通信機械器具賃貸業	30,401	30,401	637,684	-6,356	24,045	631,328
39 広告	402,500	406,744	8,201,912	-815,626	-408,882	7,386,286
40 印刷・製版・製本	26,813	70,306	4,444,113	-64,621	5,685	4,379,492
41 映画館・劇場・興行場	19,388	511,629	651,420	-69,391	442,238	582,029
42 電気通信施設建設	0	181,809	181,809	0	181,809	181,809
43 研究	693,533	20,875,840	20,875,840	-1,642,886	19,232,954	19,232,954
44 農林水産業	124,329	4,160,756	15,443,474	-2,640,097	1,520,659	12,803,377
45 鉱業	37,117	24,114	22,191,743	-21,363,001	-21,338,887	828,742
46 飲食料品	864,010	32,073,259	48,709,466	-8,649,289	23,423,970	40,060,177
47 繊維製品	656,129	5,235,862	8,432,871	-5,058,956	176,906	3,373,915
48 ハルブ・紙・木製品	514,726	1,419,569	14,992,763	-2,546,752	-1,127,183	12,446,011

2019年 情報通信産業連関表(生産者価格取引額表 名目)

単位:百万円

	88	89	90	91	92	93
	輸出計	最終需要計	需要合計	(控除)輸入計	最終需要部門計	国内生産額
49 化学製品	6,746,259	9,433,514	35,419,199	-8,588,286	845,228	26,830,913
50 石油・石炭製品	1,524,993	6,831,642	21,391,074	-3,660,452	3,171,190	17,730,622
51 プラスチック・ゴム	2,243,942	3,127,453	16,294,091	-1,995,831	1,131,622	14,298,260
52 窯業・土石製品	898,971	968,141	7,319,489	-734,271	233,870	6,585,218
53 鉄鋼	2,928,881	2,468,155	30,339,443	-1,237,728	1,230,427	29,101,715
54 非鉄金属	2,265,365	2,438,424	12,510,674	-4,231,975	-1,793,551	8,278,699
55 金属製品	824,117	1,582,037	13,426,935	-1,268,191	313,846	12,158,744
56 はん用機械	3,151,389	8,071,916	12,488,255	-1,660,730	6,411,186	10,827,525
57 生産用機械	7,016,716	16,899,060	20,630,153	-2,523,888	14,375,172	18,106,265
58 業務用機械	1,801,749	6,712,967	8,457,534	-2,254,664	4,458,303	6,202,870
59 電気機械	5,585,878	14,765,033	20,416,797	-4,655,350	10,109,683	15,761,447
60 輸送機械	18,369,156	34,731,605	64,768,939	-5,299,953	29,431,652	59,468,986
61 その他の製造工業製品	669,107	5,029,776	7,123,892	-3,427,734	1,602,042	3,696,158
62 建設	0	60,519,378	64,372,133	0	60,519,378	64,372,133
63 電力・ガス・熱供給	61,260	9,962,534	28,309,117	-1,685	9,960,849	28,307,432
64 水道	21,017	2,041,667	4,856,968	-1,724	2,039,943	4,855,244
65 廃棄物処理	8,510	1,239,184	5,913,929	-283	1,238,901	5,913,646
66 商業	8,370,920	62,638,747	92,475,488	-175,259	62,463,488	92,300,229
67 金融・保険	1,745,416	19,901,331	37,455,117	-1,294,426	18,606,905	36,160,691
68 不動産	47,015	68,224,629	80,477,517	-2,146	68,222,483	80,475,371
69 運輸・郵便	7,134,345	25,498,073	51,825,007	-3,395,267	22,102,806	48,429,740
70 公務	0	37,827,204	38,532,375	0	37,827,204	38,532,375
71 教育	36,019	24,212,527	24,729,650	-250,971	23,961,556	24,478,679
72 医療・福祉	381	69,486,594	70,745,191	-4,286	69,482,308	70,740,905
73 他に分類されない会員制団体	34,587	3,532,321	4,843,742	-118,897	3,413,424	4,724,845
74 対事業所サービス	2,492,551	10,615,101	77,051,121	-2,648,853	7,966,248	74,402,268
75 对个人サービス	2,277,954	52,966,537	55,580,609	-1,361,792	51,604,745	54,218,817
76 事務用品	0	0	1,505,557	0	0	1,505,557
77 分類不明	6,159	16,672	4,897,960	-49,624	-32,952	4,848,336
78 内生部門計	88,660,240	672,388,705	1,149,307,499	-108,062,420	564,326,285	1,041,245,079
79 家計外消費支出(行)						
80 雇用者所得						
81 営業余剰						
82 資本減耗引当						
83 間接税(関税・輸入品商品税を除く。)						
84 (控除)経常補助金						
85 ダブルインフレーション調整項						
86 租付加価値部門計						
87 国内生産額						

② 2019年 情報通信産業連関表(投入係数表 名目)

	1	2	3	4	5	6	7	8	9	10
	固定電気通 信	移動電気通 信	電気通信に 附帯する サービス	公共放送	民間テレビ ジョン放送・ 多重放送	民間ラジオ放 送	民間衛星放 送	有線テレビ ジョン放送	有線ラジオ放 送	ソフトウェア 業
1 固定電気通信	0.07478	0.08822	0.13180	0.01684	0.02142	0.02223	0.04816	0.06522	0.06538	0.00104
2 移動電気通信	0.01422	0.09342	0.06937	0.01254	0.01409	0.01458	0.00000	0.01312	0.01320	0.00199
3 電気通信に附帯するサービス	0.01354	0.02233	0.00000	0.00000	0.00000	0.00000	0.00000	0.00000	0.00000	0.00000
4 公共放送	0.00002	0.00001	0.00009	0.00000	0.00004	0.00004	0.00004	0.00002	0.00002	0.00002
5 民間テレビジョン放送・多重放送	0.00000	0.00000	0.00000	0.00000	0.05825	0.00000	0.00000	0.03787	0.03811	0.00000
6 民間ラジオ放送	0.00000	0.00000	0.00000	0.00000	0.00000	0.06597	0.00000	0.00254	0.00256	0.00000
7 民間衛星放送	0.00000	0.00000	0.00000	0.00001	0.00553	0.00000	0.00132	0.00000	0.00000	0.00000
8 有線テレビジョン放送	0.00000	0.00000	0.00000	0.00000	0.00000	0.00000	0.00000	0.01502	0.00000	0.00000
9 有線ラジオ放送	0.00012	0.00000	0.00000	0.00000	0.00002	0.00002	0.00000	0.00000	0.01427	0.00000
10 ソフトウェア業	0.00152	0.00000	0.00077	0.00037	0.00016	0.00016	0.00007	0.00003	0.00003	0.00953
11 情報処理サービス	0.04182	0.01303	0.01070	0.00120	0.00931	0.00954	0.00374	0.00285	0.00287	0.00483
12 情報提供サービス	0.00706	0.00229	0.00192	0.00022	0.00167	0.00171	0.00067	0.00051	0.00051	0.00086
13 インターネット附随サービス	0.02803	0.01243	0.00368	0.00462	0.01418	0.01459	0.00109	0.01312	0.01321	0.00493
14 新聞	0.00056	0.00008	0.00786	0.00091	0.00006	0.00006	0.00001	0.00057	0.00057	0.00197
15 出版	0.00017	0.00012	0.00403	0.00374	0.00027	0.00028	0.00007	0.00007	0.00007	0.00083
16 ニュース供給	0.00048	0.00070	0.00000	0.00240	0.02041	0.01259	0.01019	0.00155	0.00025	0.00031
17 映像・音声・文字情報制作業(除、ニュース供給業)	0.00628	0.01255	0.00000	0.10758	0.30096	0.29799	0.20879	0.09129	0.09359	0.00747
18 パーソナルコンピュータ	0.00000	0.00000	0.00000	0.00000	0.00000	0.00000	0.00000	0.00000	0.00000	0.00000
19 電子計算機本体(除パソコン)	0.00000	0.00000	0.00000	0.00000	-0.00001	-0.00001	0.00005	0.00000	0.00000	0.00000
20 電子計算機附属装置	0.00003	0.00005	0.00037	0.00000	0.00008	0.00009	0.00005	0.00019	0.00019	0.00000
21 有線電気通信機器	0.00000	0.00000	0.00000	0.00000	0.00000	0.00000	0.00000	0.00000	0.00000	0.00003
22 携帯電話機	0.00001	0.00000	0.00000	0.00001	0.00003	0.00003	0.00003	0.00006	0.00006	0.00040
23 無線電気通信機器(除携帯電話機)	0.00000	0.00000	0.00000	0.00000	0.00000	0.00000	0.00000	0.00000	0.00000	0.00003
24 その他の電気通信機器	0.00000	0.00000	0.00000	0.00000	0.00000	0.00000	0.00000	0.00000	0.00000	0.00001
25 半導体素子	0.00000	0.00000	0.00000	0.00000	0.00000	0.00000	0.00000	0.00000	0.00000	0.00000
26 集積回路	0.00000	0.00000	0.00000	0.00000	0.00000	0.00000	0.00000	0.00000	0.00000	0.00000
27 液晶パネル	0.00000	0.00000	0.00000	0.00000	0.00000	0.00000	0.00000	0.00000	0.00000	0.00000
28 フラットパネル・電子管	0.00000	0.00000	0.00000	0.00000	0.00000	0.00000	0.00000	0.00000	0.00000	0.00000
29 その他の電子部品	0.00014	0.00027	0.00123	0.00343	0.00351	0.00361	0.00031	0.00152	0.00153	0.00008
30 ラジオ・テレビ受信機	0.00000	0.00000	0.00000	0.00000	0.00000	0.00000	0.00000	0.00000	0.00000	0.00000
31 ビデオ機器・デジタルカメラ	0.00000	0.00000	0.00000	0.00000	0.00000	0.00000	0.00000	0.00000	0.00000	0.00000
32 通信ケーブル・光ファイバケーブル	0.00000	0.00000	0.00000	0.00000	0.00000	0.00000	0.00000	0.00000	0.00000	0.00000
33 事務用機械	0.00000	0.00000	0.00000	0.00000	0.00003	0.00003	0.00000	0.00002	0.00002	0.00000
34 電気音響機器	0.00000	0.00000	0.00000	0.00005	0.00001	0.00001	0.00002	0.00026	0.00027	0.00000
35 情報記録物	0.00001	0.00000	0.00000	0.00000	0.00000	0.00000	0.00000	0.00000	0.00000	0.00144
36 電子計算機・関連機器賃貸業	0.00436	0.01291	0.00408	0.00614	0.00410	0.00410	0.00000	0.00346	0.00349	0.00675
37 事務用機械器具(除電算機等)賃貸業	0.00067	0.00095	0.00031	0.00039	0.00040	0.00041	0.00003	0.00111	0.00112	0.00009
38 通信機械器具賃貸業	0.00062	0.00079	0.00135	0.00081	0.00038	0.00039	0.00174	0.00220	0.00223	0.00073
39 広告	0.00924	0.03361	0.00986	0.00208	0.01900	0.01963	0.09336	0.01626	0.01637	0.01543
40 印刷・製版・製本	0.01044	0.00421	0.00247	0.00285	0.00033	0.00034	0.01686	0.00152	0.00153	0.00438
41 映画館・劇場・興行場	0.00000	0.00000	0.00000	0.00000	0.00000	0.00000	0.00000	0.00000	0.00000	0.00000
42 電気通信施設建設	0.00000	0.00000	0.00000	0.00000	0.00000	0.00000	0.00000	0.00000	0.00000	0.00000
43 研究	0.00000	0.00000	0.00000	0.00000	0.00000	0.00000	0.00000	0.00000	0.00000	0.00000
44 農林水産業	0.00000	0.00000	0.00000	0.00000	0.00000	0.00000	0.00000	0.00000	0.00000	0.00000
45 鉱業	0.00000	0.00000	0.00000	0.00000	0.00000	0.00000	0.00000	0.00000	0.00000	0.00000
46 飲食品	0.00000	0.00000	0.00000	0.00000	0.00000	0.00000	0.00000	0.00000	0.00000	0.00000
47 繊維製品	0.00087	0.00011	0.00059	0.00069	0.00126	0.00129	0.00001	0.00021	0.00021	0.00148
48 パルプ・紙・木製品	0.00436	0.00253	0.00169	0.00154	0.00105	0.00108	0.00051	0.00107	0.00108	0.01356

2019年 情報通信産業連関表(投入係数表 名目)

	1	2	3	4	5	6	7	8	9	10
	固定電気通 信	移動電気通 信	電気通信に 附帯する サービス	公共放送	民間テレビ ジョン放送・ 多重放送	民間ラジオ放 送	民間衛星放 送	有線テレビ ジョン放送	有線ラジオ放 送	ソフトウェア 業
49 化学製品	0.00000	0.00000	0.00000	0.00066	0.00067	0.00067	0.00031	0.00021	0.00021	0.00079
50 石油・石炭製品	0.00213	0.00378	0.00440	0.00234	0.00369	0.00380	0.00287	0.00216	0.00217	0.00523
51 プラスチック・ゴム	0.00054	0.00007	0.00003	0.00172	0.00090	0.00092	0.00033	0.00015	0.00015	0.00854
52 窯業・土石製品	0.00000	0.00000	0.00000	0.00000	0.00000	0.00000	0.00000	0.00000	0.00000	0.00000
53 鉄鋼	0.00000	0.00000	0.00000	0.00000	0.00000	0.00000	0.00000	0.00000	0.00000	0.00000
54 非鉄金属	0.00000	0.00000	0.00000	0.00000	0.00000	0.00000	0.00000	0.00000	0.00000	0.00000
55 金属製品	0.00045	0.00082	0.00032	0.00007	0.00005	0.00006	0.00000	0.00007	0.00007	0.00019
56 はん用機械	0.00000	0.00000	0.00000	0.00000	0.00000	0.00000	0.00000	0.00003	0.00003	0.00000
57 生産用機械	0.00001	0.00000	0.00000	0.00000	0.00000	0.00000	0.00000	0.00000	0.00000	0.00000
58 業務用機械	0.00001	0.00002	0.00000	0.00000	0.00000	0.00000	0.00000	0.00000	0.00000	0.00000
59 電気機械	0.00000	0.00000	0.00005	0.00090	0.00052	0.00053	0.00054	0.00031	0.00031	0.00003
60 輸送機械	0.00000	0.00000	0.00000	0.00000	0.00000	0.00000	0.00000	0.00000	0.00000	0.00000
61 その他の製造工業製品	0.00288	0.00581	0.00701	0.00316	0.00256	0.00263	0.00295	0.00073	0.00073	0.00205
62 建設	0.00581	0.00340	0.00155	0.00264	0.00063	0.00064	0.00054	0.03687	0.03704	0.00069
63 電力・ガス・熱供給	0.01628	0.00792	0.00504	0.00851	0.00462	0.00474	0.00369	0.00841	0.00846	0.00302
64 水道	0.00167	0.00760	0.00077	0.00051	0.00040	0.00041	0.00003	0.00100	0.00100	0.00042
65 廃棄物処理	0.00439	0.01390	0.00004	0.02881	0.00402	0.00412	0.00348	0.00018	0.00018	0.00016
66 商業	0.00577	0.00505	0.01189	0.00715	0.00517	0.00532	0.00571	0.00268	0.00270	0.01502
67 金融・保険	0.00397	0.01320	0.00694	0.00473	0.00496	0.00510	0.00469	0.00960	0.00967	0.00419
68 不動産	0.01260	0.00794	0.01704	0.00385	0.00950	0.00975	0.01431	0.01191	0.01200	0.04275
69 運輸・郵便	0.02261	0.01695	0.01846	0.03565	0.01244	0.01277	0.01120	0.01099	0.01107	0.01142
70 公務	0.00000	0.00000	0.00000	0.00000	0.00000	0.00000	0.00000	0.00000	0.00000	0.00000
71 教育	0.00714	0.00461	0.00058	0.00105	0.00028	0.00029	0.00087	0.00160	0.00161	0.00425
72 医療・福祉	0.00131	0.00157	0.00141	0.00091	0.00028	0.00029	0.00027	0.00059	0.00060	0.00000
73 他に分類されない会員制団体	0.00083	0.00138	0.00062	0.00509	0.00314	0.00321	0.00129	0.00040	0.00041	0.00092
74 対事業所サービス	0.15139	0.07874	0.12586	0.15476	0.06705	0.06876	0.18899	0.11914	0.11988	0.17493
75 対個人サービス	0.00061	0.00116	0.00039	0.06672	0.06404	0.06538	0.00181	0.00457	0.00460	0.00073
76 事務用品	0.00175	0.00370	0.00320	0.00443	0.00158	0.00163	0.00175	0.00228	0.00230	0.00072
77 分類不明	0.00309	0.00195	0.02042	0.00717	0.01618	0.01664	0.00755	0.00412	0.00414	0.00088
78 内生部門計	0.46462	0.48018	0.47798	0.50922	0.67923	0.67842	0.64028	0.48966	0.49209	0.35510
79 家計外消費支出(行)	0.00931	0.00711	0.00833	0.03061	0.01442	0.01425	0.00463	0.01255	0.01252	0.02288
80 雇業者所得	0.07793	0.04163	0.29627	0.20312	0.14171	0.14159	0.06343	0.12072	0.12043	0.43750
81 営業余剰	0.22661	0.21438	0.14040	0.13314	0.08952	0.09105	0.26087	0.22635	0.22481	0.11252
82 資本減耗引当	0.17450	0.22556	0.05508	0.08466	0.03586	0.03568	0.01991	0.11162	0.11114	0.04500
83 間接税(関税・輸入品商品税を除く。)	0.04703	0.03116	0.02194	0.03926	0.03927	0.03901	0.01090	0.03910	0.03901	0.02703
84 (控除)経常補助金	0.00000	-0.00001	0.00000	0.00000	0.00000	0.00000	-0.00002	0.00000	0.00000	-0.00002
85 ダブルインフレーション調整項	0.00000	0.00000	0.00000	0.00000	0.00000	0.00000	0.00000	0.00000	0.00000	0.00000
86 粗付加価値部門計	0.53538	0.51982	0.52202	0.49078	0.32077	0.32158	0.35972	0.51034	0.50791	0.64490
87 国内生産額	1.00000	1.00000	1.00000	1.00000	1.00000	1.00000	1.00000	1.00000	1.00000	1.00000

2019年 情報通信産業連関表(投入係数表 名目)

	11	12	13	14	15	16	17	18	19	20
	情報処理 サービス	情報提供 サービス	インターネッ ト附随サービ ス	新聞	出版	ニュース供給	映像・音声・ 文字情報制 作業(除、 ニュース供給 業)	パーソナルコ ンピュータ	電子計算機 本体(除/パソ コン)	電子計算機 附属装置
1 固定電気通信	0.00242	0.00239	0.01377	0.00790	0.00046	0.02330	0.01458	0.00011	0.00036	0.00024
2 移動電気通信	0.00189	0.00186	0.01761	0.00232	0.00042	0.00844	0.00909	0.00015	0.00044	0.00019
3 電気通信に附帯するサービス	0.00000	0.00000	0.00000	0.00000	0.00000	0.00000	0.00000	0.00000	0.00000	0.00000
4 公共放送	0.00003	0.00003	0.00001	0.00002	0.00001	0.00000	0.00080	0.00010	0.00004	0.00000
5 民間テレビジョン放送・多重放送	0.00000	0.00000	0.00000	0.00000	0.00000	0.00000	0.00223	0.00000	0.00000	0.00000
6 民間ラジオ放送	0.00000	0.00000	0.00000	0.00000	0.00000	0.00000	0.00015	0.00000	0.00000	0.00000
7 民間衛星放送	0.00000	0.00000	0.00000	0.00000	0.00000	0.00000	0.00000	0.00000	0.00000	0.00000
8 有線テレビジョン放送	0.00000	0.00000	0.00001	0.00000	0.00000	0.00000	0.00000	0.00000	0.00000	0.00000
9 有線ラジオ放送	0.00000	0.00000	0.16427	0.00000	0.00000	0.00000	0.00000	0.00000	0.00000	0.00000
10 ソフトウェア業	0.01646	0.01649	0.00409	0.00032	0.00033	0.00174	0.00247	0.03276	0.00845	0.01449
11 情報処理サービス	0.02376	0.02293	0.05828	0.02548	0.01454	0.02041	0.02107	0.00278	0.01458	0.01327
12 情報提供サービス	0.00419	0.00411	0.01005	0.00452	0.00259	0.00366	0.00376	0.00050	0.00282	0.00239
13 インターネット附随サービス	0.02144	0.02122	0.11924	0.00760	0.00221	0.00619	0.00898	0.00009	0.00015	0.00022
14 新聞	0.00320	0.00316	0.00079	0.00317	0.00008	0.00085	0.00109	0.00016	0.00291	0.00180
15 出版	0.00112	0.00111	0.00050	0.00080	0.00060	0.00159	0.00185	0.00024	0.00166	0.00086
16 ニュース供給	0.00018	0.00017	0.00004	0.00071	0.00029	0.03432	0.00394	0.00002	0.00003	0.00001
17 映像・音声・文字情報制作業(除、ニュース供給業)	0.00463	0.00453	0.00570	0.01604	0.00937	0.07196	0.12506	0.00043	0.00036	0.00010
18 パーソナルコンピュータ	0.00000	0.00000	0.00000	0.00000	0.00000	0.00000	0.00000	0.01601	0.00000	0.00000
19 電子計算機本体(除/パソコン)	0.00000	0.00000	0.00000	0.00000	0.00000	0.00000	0.00000	0.00000	0.06760	0.00000
20 電子計算機附属装置	0.00000	0.00000	0.00000	0.00000	0.00000	0.00000	0.00000	0.01034	0.03631	0.05210
21 有線電気通信機器	0.00002	0.00002	0.00000	0.00000	0.00000	0.00000	0.00000	0.00000	0.00000	0.00000
22 携帯電話機	0.00008	0.00008	0.00002	0.00022	0.00003	0.00034	0.00041	0.00038	0.00013	0.00003
23 無線電気通信機器(除携帯電話機)	0.00002	0.00002	0.00000	0.00000	0.00000	0.00000	0.00000	0.00000	0.00000	0.00000
24 その他の電気通信機器	0.00000	0.00000	0.00000	0.00000	0.00000	0.00000	0.00000	0.00000	0.00000	0.00000
25 半導体素子	0.00000	0.00000	0.00000	0.00000	0.00000	0.00000	0.00000	0.00010	0.00649	0.00389
26 集積回路	0.00000	0.00000	0.00000	0.00000	0.00000	0.00000	0.00000	0.19616	0.10364	0.15026
27 液晶パネル	0.00000	0.00000	0.00000	0.00000	0.00000	0.00000	0.00000	0.09297	0.05057	0.07909
28 フラットパネル・電子管	0.00000	0.00000	0.00000	0.00000	0.00000	0.00000	0.00000	0.00020	0.00025	0.00723
29 その他の電子部品	0.00267	0.00262	0.00035	0.00002	0.00005	0.00089	0.01017	0.09947	0.10660	0.08372
30 ラジオ・テレビ受信機	0.00000	0.00000	0.00000	0.00000	0.00000	0.00000	0.00000	0.00000	0.00000	0.00000
31 ビデオ機器・デジタルカメラ	0.00000	0.00000	0.00000	0.00000	0.00000	0.00000	0.00010	0.00000	0.00000	0.00000
32 通信ケーブル・光ファイバケーブル	0.00000	0.00000	0.00000	0.00000	0.00000	0.00000	0.00000	0.00000	0.00000	0.00113
33 事務用機械	0.00000	0.00000	0.00007	0.00000	0.00000	0.00000	0.00000	0.00000	0.00000	0.00000
34 電気音響機器	0.00000	0.00000	0.00000	0.00000	0.00000	0.00000	0.00000	0.00000	0.00000	0.00000
35 情報記録物	0.00816	0.00849	0.00000	0.00000	0.00009	0.00010	0.01557	0.00000	0.00000	0.00000
36 電子計算機・同関連機器賃貸業	0.00712	0.00637	0.01848	0.00449	0.00110	0.00117	0.00158	0.00004	0.00006	0.00008
37 事務用機械器具(除電算機等)賃貸業	0.00017	0.00016	0.00018	0.00132	0.00152	0.00295	0.00436	0.00002	0.00013	0.00010
38 通信機械器具賃貸業	0.00010	0.00010	0.00813	0.00060	0.00007	0.00043	0.00035	0.00028	0.00084	0.00021
39 広告	0.01825	0.01808	0.02940	0.03014	0.06645	0.02322	0.02833	0.00034	0.00178	0.00749
40 印刷・製版・製本	0.00982	0.00986	0.00800	0.05289	0.23136	0.00639	0.00755	0.00438	0.00412	0.00405
41 映画館・劇場・興行場	0.00000	0.00000	0.00000	0.00000	0.00000	0.00000	0.02748	0.00000	0.00000	0.00000
42 電気通信施設建設	0.00000	0.00000	0.00000	0.00000	0.00000	0.00000	0.00000	0.00000	0.00000	0.00000
43 研究	0.00000	0.00000	0.00000	0.00000	0.00000	0.00000	0.00000	0.00000	0.00000	0.00000
44 農林水産業	0.00000	0.00000	0.00000	0.00000	0.00000	0.00000	0.00000	0.00000	0.00000	0.00000
45 鉱業	0.00000	0.00000	0.00000	0.00000	0.00000	0.00000	0.00000	0.00001	0.00017	0.00011
46 飲食料品	0.00000	0.00000	0.00000	0.00000	0.00000	0.00000	0.00000	0.00000	0.00000	0.00000
47 繊維製品	0.00136	0.00133	0.00090	0.00074	0.00081	0.00313	0.00346	0.00027	0.00164	0.00160
48 パルプ・紙・木製品	0.00615	0.00605	0.00375	0.13534	0.08083	0.00703	0.00772	0.00787	0.00701	0.00523

2019年 情報通信産業連関表(投入係数表 名目)

	11	12	13	14	15	16	17	18	19	20
	情報処理 サービス	情報提供 サービス	インターネッ ト附随サービ ス	新聞	出版	ニュース供給	映像・音声・ 文字情報制 作業(除、 ニュース供給 要素)	パーソナルコ ンピュータ	電子計算機 本体(除ハン コン)	電子計算機 附属装置
49 化学製品	0.00091	0.00089	0.00000	0.01585	0.00347	0.00339	0.00697	0.01141	0.00695	0.01063
50 石油・石炭製品	0.00509	0.00500	0.00092	0.00435	0.00390	0.00661	0.00660	0.00165	0.00332	0.00167
51 プラスチック・ゴム	0.00998	0.00977	0.00046	0.00293	0.00004	0.00155	0.00474	0.01529	0.01071	0.04958
52 窯業・土石製品	0.00000	0.00000	0.00000	0.00003	0.00000	0.00000	0.00019	0.00155	0.00204	0.00174
53 鉄鋼	0.00000	0.00000	0.00000	0.00000	0.00000	0.00000	0.00000	0.00946	0.00575	0.00431
54 非鉄金属	0.00000	0.00000	0.00000	0.00137	0.00020	0.00000	0.00015	0.03425	0.02443	0.01333
55 金属製品	0.00024	0.00023	0.00035	0.00026	0.00058	0.00000	0.00039	0.00680	0.00437	0.04046
56 はん用機械	0.00000	0.00000	0.00000	0.00000	0.00000	0.00000	0.00008	0.00006	0.00432	0.00111
57 生産用機械	0.00000	0.00000	0.00003	0.00000	0.00000	0.00000	0.00000	0.00105	0.00069	0.00114
58 業務用機械	0.00000	0.00000	0.00008	0.00000	0.00000	0.00000	0.00277	0.00000	0.00000	0.00246
59 電気機械	0.00005	0.00005	0.00000	0.00000	0.00000	0.00112	0.00254	0.00716	0.00726	0.01441
60 輸送機械	0.00000	0.00000	0.00000	0.00000	0.00000	0.00000	0.00000	0.00000	0.00000	0.00000
61 その他の製造工業製品	0.00265	0.00261	0.00242	0.00016	0.00017	0.00080	0.00142	0.00052	0.00227	0.00101
62 建設	0.00065	0.00064	0.00653	0.00125	0.00079	0.01198	0.00502	0.00149	0.00151	0.00136
63 電力・ガス・熱供給	0.00173	0.00171	0.00506	0.00612	0.00223	0.00383	0.00597	0.00227	0.00448	0.00879
64 水道	0.00025	0.00025	0.00142	0.00105	0.00077	0.00124	0.00109	0.00013	0.00113	0.00041
65 廃棄物処理	0.00032	0.00032	0.00297	0.00073	0.00004	0.00153	0.00217	0.00003	0.00021	0.00039
66 商業	0.01375	0.01362	0.00539	0.05494	0.04031	0.01585	0.01501	0.04071	0.03623	0.04072
67 金融・保険	0.00580	0.00571	0.00426	0.00465	0.00355	0.00295	0.00553	0.00470	0.00967	0.01031
68 不動産	0.02282	0.02236	0.04884	0.00615	0.00904	0.02611	0.03482	0.00130	0.00784	0.00242
69 運輸・郵便	0.02329	0.02299	0.01546	0.05127	0.05255	0.02781	0.03026	0.01565	0.02009	0.02590
70 公務	0.00000	0.00000	0.00000	0.00000	0.00000	0.00000	0.00000	0.00000	0.00000	0.00000
71 教育	0.00328	0.00324	0.00671	0.00034	0.00010	0.00000	0.00275	0.00004	0.00025	0.00043
72 医療・福祉	0.00012	0.00011	0.00044	0.00000	0.00000	0.00060	0.00077	0.00000	0.00000	0.00000
73 他に分類されない会員制団体	0.00108	0.00106	0.00096	0.00332	0.00090	0.00115	0.00246	0.00101	0.00587	0.00038
74 対事業所サービス	0.27473	0.26697	0.17035	0.05664	0.02538	0.07343	0.07499	0.03026	0.06288	0.03749
75 対個人サービス	0.00334	0.00328	0.00088	0.00445	0.00927	0.00433	0.05589	0.00026	0.00051	0.00011
76 事務用品	0.00068	0.00067	0.00194	0.00154	0.00181	0.00165	0.00378	0.00037	0.00208	0.00112
77 分類不明	0.00083	0.00081	0.00147	0.00126	0.00159	0.01308	0.00254	0.00164	0.00338	0.00129
78 内生部門計	0.50480	0.49347	0.74057	0.51329	0.56988	0.41710	0.57108	0.65524	0.64715	0.70285
79 家計外消費支出(行)	0.02123	0.02139	0.00191	0.04128	0.02346	0.08316	0.05693	0.05025	0.02807	0.02281
80 雇業者所得	0.27411	0.27685	0.17374	0.29622	0.24913	0.29629	0.20951	0.06574	0.28544	0.18038
81 営業余剰	0.02223	0.02252	0.01988	0.09085	0.10547	0.09824	0.05921	-0.04795	-0.19329	-0.08912
82 資本減耗引当	0.13924	0.14698	0.03202	0.03471	0.03246	0.09293	0.08691	0.25313	0.21244	0.17765
83 間接税(関税・輸入品商品税を除く。)	0.03841	0.03880	0.03188	0.02365	0.01961	0.01236	0.01643	0.02360	0.02020	0.00542
84 (控除)経常補助金	-0.00001	-0.00001	0.00000	-0.00001	-0.00001	-0.00008	-0.00007	-0.00001	-0.00001	0.00000
85 ダブルインフレーション調整項	0.00000	0.00000	0.00000	0.00000	0.00000	0.00000	0.00000	0.00000	0.00000	0.00000
86 粗付加価値部門計	0.49520	0.50653	0.25943	0.48671	0.43012	0.58290	0.42892	0.34476	0.35285	0.29715
87 国内生産額	1.00000	1.00000	1.00000	1.00000	1.00000	1.00000	1.00000	1.00000	1.00000	1.00000

2019年 情報通信産業連関表(投入係数表 名目)

	21	22	23	24	25	26	27	28	29	30
	有線電気通 信機器	携帯電話機	無線電気通 信機器(除携 帯電話機)	その他の電 気通信機器	半導体素子	集積回路	液晶パネル	フラットパネ ル・電子管	その他の電 子部品	ラジオ・テレ ビ受信機
1 固定電気通信	0.00069	0.00016	0.00049	0.00066	0.00021	0.00017	0.00008	0.00039	0.00026	0.00008
2 移動電気通信	0.00064	0.00007	0.00040	0.00051	0.00018	0.00010	0.00000	0.00048	0.00023	0.00003
3 電気通信に附帯するサービス	0.00000	0.00000	0.00000	0.00000	0.00000	0.00000	0.00000	0.00000	0.00000	0.00000
4 公共放送	0.00001	0.00001	0.00000	0.00000	0.00003	0.00000	0.00002	0.00005	0.00000	0.00000
5 民間テレビジョン放送・多重放送	0.00000	0.00000	0.00000	0.00000	0.00000	0.00000	0.00000	0.00000	0.00000	0.00000
6 民間ラジオ放送	0.00000	0.00000	0.00000	0.00000	0.00000	0.00000	0.00000	0.00000	0.00000	0.00000
7 民間衛星放送	0.00000	0.00000	0.00000	0.00000	0.00000	0.00000	0.00000	0.00000	0.00000	0.00000
8 有線テレビジョン放送	0.00000	0.00000	0.00000	0.00000	0.00000	0.00000	0.00000	0.00000	0.00000	0.00000
9 有線ラジオ放送	0.00000	0.00000	0.00000	0.00000	0.00000	0.00000	0.00000	0.00000	0.00000	0.00000
10 ソフトウェア業	0.00007	0.00074	0.00002	0.00001	0.00000	0.00000	0.00000	0.00090	0.00036	0.00831
11 情報処理サービス	0.00941	0.01239	0.00073	0.01367	0.00076	0.00457	0.00216	0.00061	0.00606	0.01098
12 情報提供サービス	0.00169	0.00222	0.00013	0.00246	0.00014	0.00081	0.00038	0.00011	0.00108	0.00198
13 インターネット附随サービス	0.00984	0.00796	0.00287	0.00392	0.00148	0.00075	0.00061	0.00077	0.00110	0.00043
14 新聞	0.00054	0.00038	0.00057	0.00135	0.00065	0.00048	0.00014	0.00256	0.00097	0.00032
15 出版	0.00041	0.00024	0.00040	0.00067	0.00036	0.00034	0.00012	0.00132	0.00070	0.00015
16 ニュース供給	0.00001	0.00002	0.00001	0.00001	0.00002	0.00001	0.00001	0.00002	0.00001	0.00002
17 映像・音声・文字情報制作業(除、ニュース供給業)	0.00072	0.00023	0.00018	0.00016	0.00030	0.00027	0.00013	0.00033	0.00024	0.00056
18 パーソナルコンピュータ	0.00000	0.00000	0.00000	0.00000	0.00000	0.00000	0.00000	0.00000	0.00000	0.00000
19 電子計算機本体(除パソコン)	0.00000	0.00000	0.00000	0.00000	0.00000	0.00000	0.00000	0.00000	0.00000	0.00000
20 電子計算機附属装置	0.00010	0.00000	0.00011	0.00011	0.00000	0.00000	0.00000	0.00000	0.00000	0.00000
21 有線電気通信機器	0.00000	0.00000	0.00000	0.00000	0.00000	0.00000	0.00000	0.00000	0.00000	0.00000
22 携帯電話機	0.00002	0.00000	0.00064	0.00000	0.00005	0.00010	0.00000	0.00005	0.00003	0.00004
23 無線電気通信機器(除携帯電話機)	0.00000	0.00000	0.00000	0.00000	0.00000	0.00000	0.00000	0.00000	0.00000	0.00000
24 その他の電気通信機器	0.00000	0.00000	0.00000	0.02654	0.00000	0.00000	0.00000	0.00000	0.00000	0.00000
25 半導体素子	0.00757	0.01425	0.01464	0.01616	0.00000	0.00000	0.27126	0.00478	0.01177	0.01439
26 集積回路	0.08346	0.09998	0.07842	0.06920	0.00000	0.21038	0.14736	0.00907	0.05506	0.06232
27 液晶パネル	0.03417	0.10018	0.06391	0.00238	0.00000	0.00000	0.00000	0.00000	0.00075	0.21013
28 フラットパネル・電子管	0.00179	0.00093	0.00093	0.00095	0.00000	0.00000	0.00000	0.00000	0.00044	0.02006
29 その他の電子部品	0.10746	0.09742	0.10879	0.20125	0.37215	0.08067	0.03530	0.06423	0.20374	0.08947
30 ラジオ・テレビ受信機	0.00000	0.00000	0.00000	0.00000	0.00000	0.00000	0.00000	0.00000	0.00000	0.00000
31 ビデオ機器・デジタルカメラ	0.00000	0.00000	0.00000	0.00000	0.00000	0.00000	0.00000	0.00000	0.00000	0.00000
32 通信ケーブル・光ファイバケーブル	0.00711	0.00295	0.00348	0.00374	0.00000	0.00000	0.00000	0.00000	0.00000	0.00000
33 事務用機械	0.00000	0.00000	0.00000	0.00000	0.00000	0.00000	0.00000	0.00000	0.00000	0.00000
34 電気音響機器	0.00034	0.00001	0.00557	0.00000	0.00000	0.00000	0.00000	0.00000	0.00000	0.00445
35 情報記録物	0.00000	0.00000	0.00000	0.00000	0.00000	0.00000	0.00000	0.00000	0.00000	0.00000
36 電子計算機・関連機器賃貸業	0.00042	0.00007	0.00003	0.00021	0.00026	0.00118	0.00009	0.00004	0.00222	0.00038
37 事務用機械器具(除電算機等)賃貸業	0.00028	0.00012	0.00011	0.00006	0.00043	0.00010	0.00009	0.00006	0.00012	0.00013
38 通信機械器具賃貸業	0.00021	0.00431	0.00056	0.00037	0.00076	0.00180	0.00084	0.00015	0.00069	0.00302
39 広告	0.00888	0.00976	0.00478	0.00326	0.00097	0.00681	0.00343	0.00142	0.00270	0.01663
40 印刷・製版・製本	0.00359	0.00270	0.00557	0.00193	0.00540	0.00392	0.00466	0.00003	0.00216	0.00969
41 映画館・劇場・興行場	0.00000	0.00000	0.00000	0.00000	0.00000	0.00000	0.00000	0.00000	0.00000	0.00000
42 電気通信施設建設	0.00000	0.00000	0.00000	0.00000	0.00000	0.00000	0.00000	0.00000	0.00000	0.00000
43 研究	0.00000	0.00000	0.00000	0.00000	0.00000	0.00000	0.00000	0.00000	0.00000	0.00000
44 農林水産業	0.00000	0.00000	0.00000	0.00000	0.00000	0.00000	0.00000	0.00000	0.00000	0.00000
45 鉱業	0.00000	0.00000	0.00000	0.00000	0.00007	0.00005	0.00004	0.00014	0.00022	0.00000
46 飲食料品	0.00000	0.00000	0.00000	0.00000	0.00000	0.00000	0.00000	0.00000	0.00000	0.00000
47 繊維製品	0.00524	0.00041	0.00174	0.00205	0.00331	0.00497	0.00070	0.00238	0.00339	0.00005
48 パルプ・紙・木製品	0.00598	0.00322	0.00535	0.00252	0.00190	0.00289	0.00144	0.00252	0.00940	0.00594

2019年 情報通信産業連関表(投入係数表 名目)

	21	22	23	24	25	26	27	28	29	30
	有線電気通 信機器	携帯電話機	無線電気通 信機器(除携 帯電話機)	その他の電 気通信機器	半導体素子	集積回路	液晶パネル	フラットパネ ル・電子管	その他の電 子部品	ラジオ・テレ ビ受信機
49 化学製品	0.01397	0.00874	0.01128	0.00231	0.01203	0.01632	0.02401	0.02611	0.01236	0.00668
50 石油・石炭製品	0.00133	0.00016	0.00047	0.00068	0.00295	0.00281	0.00096	0.00194	0.00144	0.00066
51 プラスチック・ゴム	0.05746	0.04998	0.05483	0.01985	0.02119	0.02642	0.00491	0.00537	0.01607	0.04386
52 窯業・土石製品	0.00705	0.00092	0.00303	0.00206	0.01506	0.02433	0.01222	0.18092	0.05004	0.00173
53 鉄鋼	0.00845	0.00792	0.01102	0.01217	0.00011	0.00022	0.00133	0.00945	0.01085	0.00740
54 非鉄金属	0.06829	0.02555	0.08018	0.00499	-0.00484	0.03291	-0.00254	0.03388	0.07356	0.01452
55 金属製品	0.03831	0.00717	0.02656	0.01945	0.00770	0.01090	0.00716	0.04768	0.02987	0.00793
56 はん用機械	0.00335	0.00121	0.00149	0.00332	0.00173	0.00159	0.00117	0.00463	0.00254	0.01117
57 生産用機械	0.00260	0.00024	0.00040	0.00029	0.00290	0.00403	0.00227	0.00245	0.00251	0.00458
58 業務用機械	0.00000	0.00000	0.00000	0.00000	0.00000	0.00000	0.00042	0.00000	0.00000	0.00351
59 電気機械	0.01776	0.06283	0.02275	0.02749	0.06484	0.01210	0.00789	0.00200	0.01076	0.01849
60 輸送機械	0.00000	0.00000	0.00000	0.00000	0.00000	0.00000	0.00000	0.00000	0.00000	0.00000
61 その他の製造工業製品	0.00135	0.00078	0.00250	0.00335	0.00055	0.00048	0.00079	0.00097	0.00146	0.00416
62 建設	0.00293	0.00101	0.00231	0.00180	0.00188	0.00108	0.00146	0.00195	0.00474	0.00035
63 電力・ガス・熱供給	0.00619	0.00210	0.00597	0.00841	0.02242	0.03181	0.02191	0.03765	0.02541	0.00577
64 水道	0.00038	0.00005	0.00019	0.00047	0.00040	0.00099	0.00272	0.00021	0.00130	0.00005
65 廃棄物処理	0.00005	0.00011	0.00024	0.00033	0.00040	0.00083	0.00052	0.00109	0.00077	0.00020
66 商業	0.04301	0.05075	0.04570	0.03134	0.03928	0.03330	0.03057	0.03948	0.03285	0.05308
67 金融・保険	0.01214	0.00447	0.00275	0.01259	0.00237	0.00478	0.00575	0.00354	0.00640	0.00380
68 不動産	0.00377	0.00313	0.00117	0.00108	0.00093	0.00146	0.00092	0.00115	0.00173	0.00076
69 運輸・郵便	0.02882	0.02285	0.02629	0.01588	0.01337	0.01500	0.01480	0.02401	0.01690	0.01351
70 公務	0.00000	0.00000	0.00000	0.00000	0.00000	0.00000	0.00000	0.00000	0.00000	0.00000
71 教育	0.00329	0.00316	0.00324	0.00081	0.00027	0.00077	0.00018	0.00063	0.00151	0.00054
72 医療・福祉	0.00000	0.00000	0.00000	0.00000	0.00000	0.00000	0.00000	0.00000	0.00000	0.00000
73 他に分類されない会員制団体	0.00055	0.00025	0.00162	0.00031	0.00050	0.00071	0.00041	0.00354	0.00067	0.00009
74 対事業所サービス	0.03431	0.04456	0.03096	0.03035	0.04010	0.03553	0.02755	0.01977	0.03682	0.03160
75 対個人サービス	0.00011	0.00019	0.00010	0.00005	0.00012	0.00021	0.00005	0.00008	0.00016	0.00016
76 事務用品	0.00096	0.00015	0.00119	0.00140	0.00172	0.00051	0.00057	0.00068	0.00078	0.00012
77 分類不明	0.00085	0.00108	0.00080	0.00371	0.00198	0.00031	0.00074	0.00550	0.00053	0.00078
78 内生部門計	0.64793	0.66009	0.63746	0.55864	0.63937	0.57981	0.63760	0.54711	0.64572	0.69504
79 家計外消費支出(行)	0.00932	0.00516	0.01368	0.01839	0.00812	0.02439	0.00790	0.03188	0.01552	0.00294
80 雇業者所得	0.22762	0.15829	0.18893	0.23168	0.24135	0.14642	0.09206	0.17201	0.27354	0.21028
81 営業余剰	-0.04009	-0.07994	-0.02883	0.03233	-0.04003	0.00338	0.01114	0.00156	-0.09010	-0.14046
82 資本減耗引当	0.14266	0.23857	0.18053	0.15356	0.14356	0.23422	0.24723	0.19508	0.14380	0.18238
83 間接税(関税・輸入品商品税を除く。)	0.01258	0.01784	0.00822	0.00540	0.00765	0.01178	0.00407	0.05236	0.01152	0.04983
84 (控除)経常補助金	0.00000	-0.00001	0.00000	0.00000	-0.00001	-0.00001	0.00000	-0.00001	-0.00001	-0.00002
85 ダブルインフレーション調整項	0.00000	0.00000	0.00000	0.00000	0.00000	0.00000	0.00000	0.00000	0.00000	0.00000
86 粗付加価値部門計	0.35207	0.33991	0.36254	0.44136	0.36063	0.42019	0.36240	0.45289	0.35428	0.30496
87 国内生産額	1.00000	1.00000	1.00000	1.00000	1.00000	1.00000	1.00000	1.00000	1.00000	1.00000

2019年 情報通信産業連関表(投入係数表 名目)

	31	32	33	34	35	36	37	38	39	40
	ビデオ機器・ デジタルカメラ	通信ケーブル・ 光ファイバケーブル	事務用機械	電気音響機器	情報記録物	電子計算機・ 同関連機器 賃貸業	事務用機械 器具(除電算 機等)賃貸業	通信機械器 具賃貸業	広告	印刷・製版・ 製本
1 固定電気通信	0.00003	0.00031	0.00063	0.00070	0.00083	0.00035	0.00040	0.00039	0.00313	0.00057
2 移動電気通信	0.00006	0.00030	0.00013	0.00056	0.00069	0.00024	0.00027	0.00027	0.00266	0.00082
3 電気通信に附帯するサービス	0.00000	0.00000	0.00000	0.00000	0.00000	0.00000	0.00000	0.00000	0.00000	0.00000
4 公共放送	0.00005	0.00002	0.00001	0.00000	0.00004	0.00014	0.00016	0.00015	0.00024	0.00003
5 民間テレビジョン放送・多重放送	0.00000	0.00000	0.00000	0.00000	0.00000	0.00000	0.00000	0.00000	0.25485	0.00000
6 民間ラジオ放送	0.00000	0.00000	0.00000	0.00000	0.00000	0.00000	0.00000	0.00000	0.01686	0.00000
7 民間衛星放送	0.00000	0.00000	0.00000	0.00000	0.00000	0.00000	0.00000	0.00000	0.01785	0.00000
8 有線テレビジョン放送	0.00000	0.00000	0.00000	0.00000	0.00000	0.00000	0.00000	0.00000	0.00042	0.00000
9 有線ラジオ放送	0.00000	0.00000	0.00000	0.00000	0.00000	0.00000	0.00000	0.00000	0.00281	0.00000
10 ソフトウェア業	0.00133	0.00041	0.00003	0.00001	0.00043	0.00208	0.00238	0.00231	0.00114	0.00011
11 情報処理サービス	0.00599	0.00332	0.00045	0.00551	0.00009	0.00728	0.00825	0.00804	0.00563	0.00304
12 情報提供サービス	0.00108	0.00060	0.00008	0.00099	0.00002	0.00130	0.00148	0.00144	0.00100	0.00054
13 インターネット附随サービス	0.00025	0.00082	0.00033	0.00034	0.00045	0.00056	0.00063	0.00061	0.04455	0.00010
14 新聞	0.00094	0.00044	0.00031	0.00163	0.00052	0.00018	0.00021	0.00020	0.05641	0.00050
15 出版	0.00048	0.00019	0.00048	0.00087	0.00101	0.00042	0.00048	0.00047	0.01701	0.00115
16 ニュース供給	0.00003	0.00001	0.00002	0.00000	0.00001	0.00007	0.00005	0.00006	0.00619	0.00001
17 映像・音声・文字情報制作業(除、ニュース供給業)	0.00060	0.00017	0.00038	0.00008	0.00040	0.00129	0.00149	0.00144	0.10666	0.00019
18 パーソナルコンピュータ	0.00000	0.00000	0.00000	0.00000	0.00000	0.00000	0.00000	0.00000	0.00000	0.00000
19 電子計算機本体(除パソコン)	0.00000	0.00000	0.00000	0.00000	0.00000	0.00000	0.00000	0.00000	0.00000	0.00000
20 電子計算機附属装置	0.00000	0.00000	0.00000	0.00000	0.00000	0.00307	0.00351	0.00342	0.00000	0.00000
21 有線電気通信機器	0.00000	0.00000	0.00000	0.00000	0.00000	0.00000	0.00000	0.00000	0.00000	0.00000
22 携帯電話機	0.00000	0.00001	0.00000	0.00000	0.00002	0.00005	0.00006	0.00005	0.00026	0.00000
23 無線電気通信機器(除携帯電話機)	0.00000	0.00000	0.00000	0.00000	0.00000	0.00000	0.00000	0.00000	0.00000	0.00000
24 その他の電気通信機器	0.00000	0.00000	0.00000	0.00000	0.00000	0.00000	0.00000	0.00000	0.00000	0.00000
25 半導体素子	0.00766	0.00000	0.01281	0.01260	0.00000	0.00000	0.00000	0.00000	0.00000	0.00000
26 集積回路	0.11454	0.00000	0.11587	0.09886	0.00000	0.00000	0.00000	0.00000	0.00000	0.00000
27 液晶パネル	0.07286	0.00000	0.01899	0.06019	0.00000	0.00000	0.00000	0.00000	0.00000	0.00000
28 フラットパネル・電子管	0.00347	0.00000	0.00213	0.00149	0.00000	0.00000	0.00000	0.00000	0.00000	0.00000
29 その他の電子部品	0.04636	0.00136	0.05117	0.11733	0.00277	0.00001	0.00001	0.00001	0.00000	0.00084
30 ラジオ・テレビ受信機	0.00000	0.00000	0.00000	0.00000	0.00000	0.00001	0.00001	0.00001	0.00000	0.00000
31 ビデオ機器・デジタルカメラ	0.02502	0.00000	0.00003	0.00000	0.00000	0.00001	0.00001	0.00001	0.00000	0.00000
32 通信ケーブル・光ファイバケーブル	0.00076	0.04691	0.00000	0.00011	0.00000	0.00000	0.00000	0.00000	0.00000	0.00000
33 事務用機械	0.00000	0.00000	0.11831	0.00000	0.00000	0.00196	0.00222	0.00216	0.00000	0.00000
34 電気音響機器	0.00510	0.00000	0.00000	0.02569	0.00000	0.00001	0.00001	0.00001	0.00000	0.00000
35 情報記録物	0.00000	0.00000	0.00000	0.00000	0.00000	0.00001	0.00001	0.00001	0.00000	0.00000
36 電子計算機・同関連機器賃貸業	0.00009	0.00190	0.00022	0.00040	0.00007	0.00000	0.00000	0.00000	0.00050	0.00062
37 事務用機械器具(除電算機等)賃貸業	0.00002	0.00016	0.00012	0.00043	0.00029	0.00006	0.00007	0.00006	0.00018	0.00017
38 通信機械器具賃貸業	0.00061	0.00036	0.00042	0.00186	0.00192	0.00001	0.00001	0.00001	0.00010	0.00158
39 広告	0.00221	0.00221	0.00187	0.00411	0.00833	0.00743	0.00850	0.00827	0.00076	0.00107
40 印刷・製版・製本	0.01765	0.00102	0.01069	0.00817	0.01848	0.00112	0.00129	0.00125	0.03591	0.04312
41 映画館・劇場・興行場	0.00000	0.00000	0.00000	0.00000	0.00000	0.00000	0.00000	0.00000	0.00103	0.00000
42 電気通信施設建設	0.00000	0.00000	0.00000	0.00000	0.00000	0.00000	0.00000	0.00000	0.00000	0.00000
43 研究	0.00000	0.00000	0.00000	0.00000	0.00000	0.00000	0.00000	0.00000	0.00000	0.00000
44 農林水産業	0.00000	0.00012	0.00000	0.00000	0.00000	0.00009	0.00010	0.00010	0.00000	0.00000
45 鉱業	0.00000	0.00007	0.00000	0.00000	0.00000	0.00006	0.00006	0.00006	0.00000	0.00000
46 飲食品	0.00000	0.00000	0.00000	0.00000	0.00000	0.00000	0.00000	0.00000	0.00000	0.00000
47 繊維製品	0.00101	0.00733	0.00090	0.00244	0.00689	0.00380	0.00434	0.00422	0.00040	0.00080
48 パルプ・紙・木製品	0.00515	0.01278	0.00452	0.02251	0.01385	0.00149	0.00170	0.00165	0.00119	0.12553

2019年 情報通信産業連関表(投入係数表 名目)

	31	32	33	34	35	36	37	38	39	40
	ビデオ機器・ デジタルカメラ	通信ケーブ ル・光ファイ バケーブル	事務用機械	電気音響機 器	情報記録物	電子計算機・ 同関連機器 賃貸業	事務用機械 器具(除電算 機等)賃貸業	通信機械器 具賃貸業	広告	印刷・製版・ 製本
49 化学製品	0.01621	0.07747	0.02833	0.01171	0.04289	0.00328	0.00372	0.00362	0.00476	0.03528
50 石油・石炭製品	0.00039	0.00377	0.00294	0.00109	0.01565	0.00405	0.00462	0.00450	0.00476	0.00429
51 プラスチック・ゴム	0.02610	0.03844	0.05615	0.03460	0.19502	0.00097	0.00111	0.00108	0.00469	0.04838
52 窯業・土石製品	0.00671	0.15911	0.00665	0.00405	0.00027	0.00000	0.00000	0.00000	0.00003	0.00002
53 鉄鋼	0.02451	0.00391	0.01500	0.00984	0.00000	0.00000	0.00000	0.00000	0.00000	0.00000
54 非鉄金属	0.05120	0.07877	0.00789	0.01947	0.00351	0.00000	0.00000	0.00000	0.00000	0.00168
55 金属製品	0.02544	0.00803	0.01848	0.04522	0.00000	0.00050	0.00057	0.00056	0.00001	0.00058
56 はん用機械	0.00588	0.00000	0.00389	0.00338	0.00000	0.00001	0.00001	0.00001	0.00000	0.00000
57 生産用機械	0.00170	0.00013	0.00072	0.00040	0.00000	0.00000	0.00000	0.00000	0.00000	0.00000
58 業務用機械	0.00369	0.00000	0.00707	0.00531	0.00000	0.00002	0.00002	0.00002	0.00000	0.00000
59 電気機械	0.02057	0.00047	0.01893	0.01819	0.00032	0.00010	0.00011	0.00011	0.00000	0.00002
60 輸送機械	0.00000	0.00000	0.00000	0.00000	0.00001	0.00001	0.00001	0.00001	0.00000	0.00000
61 その他の製造工業製品	0.00222	0.00131	0.00140	0.00328	0.00186	0.00865	0.00986	0.00960	0.00242	0.00014
62 建設	0.00023	0.00303	0.00046	0.00232	0.00621	0.00177	0.00202	0.00196	0.00035	0.00169
63 電力・ガス・熱供給	0.00696	0.05260	0.01716	0.00814	0.01928	0.00125	0.00142	0.00139	0.00575	0.02549
64 水道	0.00013	0.00030	0.00046	0.00026	0.00111	0.00025	0.00029	0.00028	0.00022	0.00063
65 廃棄物処理	0.00002	0.00148	0.00002	0.00024	0.00018	0.00013	0.00014	0.00014	0.00014	0.00062
66 商業	0.04406	0.07230	0.05336	0.05020	0.05669	0.01400	0.01602	0.01558	0.00806	0.08351
67 金融・保険	0.00445	0.01081	0.00748	0.00433	0.00686	0.03411	0.03882	0.03782	0.00245	0.00976
68 不動産	0.00490	0.00181	0.00242	0.00720	0.00389	0.00974	0.01107	0.01078	0.00110	0.00478
69 運輸・郵便	0.01212	0.03593	0.02222	0.01552	0.02615	0.00706	0.00805	0.00784	0.00926	0.02676
70 公務	0.00000	0.00000	0.00000	0.00000	0.00000	0.00000	0.00000	0.00000	0.00000	0.00000
71 教育	0.00030	0.00000	0.00022	0.00056	0.00000	0.00034	0.00039	0.00038	0.00101	0.00002
72 医療・福祉	0.00000	0.00000	0.00000	0.00000	0.00000	0.00000	0.00000	0.00000	0.00003	0.00002
73 他に分類されない会員制団体	0.00003	0.00104	0.00120	0.00021	0.00026	0.00126	0.00143	0.00139	0.00226	0.00065
74 対事業所サービス	0.02200	0.02758	0.04208	0.04370	0.04074	0.20186	0.21472	0.20941	0.06645	0.04067
75 対個人サービス	0.00023	0.00025	0.00018	0.00006	0.02164	0.00075	0.00086	0.00084	0.00511	0.00013
76 事務用品	0.00029	0.00098	0.00122	0.00089	0.00185	0.00064	0.00073	0.00071	0.00109	0.00099
77 分類不明	0.00208	0.01036	0.00301	0.00132	0.00538	0.00320	0.00364	0.00355	0.00024	0.00197
78 内生部門計	0.59578	0.67070	0.65968	0.65838	0.50690	0.32705	0.35737	0.34827	0.69790	0.44887
79 家計外消費支出(行)	0.00191	0.01203	0.00999	0.01479	0.01958	0.00736	0.00719	0.00723	0.02278	0.02010
80 雇業者所得	0.22904	0.16151	0.21628	0.26804	0.12632	0.12798	0.12270	0.12375	0.15133	0.29269
81 営業余剰	-0.06148	0.07501	-0.00090	-0.05794	0.22893	0.08304	0.08147	0.08196	0.01955	0.08487
82 資本減耗引当	0.20269	0.07472	0.10268	0.10541	0.11771	0.44837	0.42522	0.43271	0.08327	0.11595
83 間接税(関税・輸入品商品税を除く。)	0.03208	0.00604	0.01228	0.01133	0.00057	0.00621	0.00605	0.00609	0.02518	0.03753
84 (控除)経常補助金	-0.00002	-0.00001	-0.00001	-0.00001	-0.00001	0.00000	0.00000	0.00000	-0.00001	-0.00001
85 ダブルインフレーション調整項	0.00000	0.00000	0.00000	0.00000	0.00000	0.00000	0.00000	0.00000	0.00000	0.00000
86 粗付加価値部門計	0.40422	0.32930	0.34032	0.34162	0.49310	0.67295	0.64263	0.65173	0.30210	0.55113
87 国内生産額	1.00000	1.00000	1.00000	1.00000	1.00000	1.00000	1.00000	1.00000	1.00000	1.00000

2019年 情報通信産業連関表(投入係数表 名目)

	41	42	43	44	45	46	47	48	49	50
	映画館、劇場・興行場	電気通信施設建設	研究	農林水産業	鉱業	飲食料品	繊維製品	パルプ・紙・木製品	化学製品	石油・石炭製品
1 固定電気通信	0.00132	0.00067	0.01048	0.00040	0.00199	0.00028	0.00042	0.00029	0.00137	0.00005
2 移動電気通信	0.00162	0.00237	0.00268	0.00022	0.00209	0.00021	0.00058	0.00035	0.00218	0.00004
3 電気通信に附帯するサービス	0.00000	0.00001	0.00000	0.00003	0.00000	0.00000	0.00000	0.00000	0.00000	0.00000
4 公共放送	0.00033	0.00007	0.00004	0.00008	0.00006	0.00002	0.00002	0.00001	0.00001	0.00002
5 民間テレビジョン放送・多重放送	0.00000	0.00000	0.00000	0.00000	0.00000	0.00000	0.00000	0.00000	0.00000	0.00000
6 民間ラジオ放送	0.00000	0.00000	0.00000	0.00000	0.00000	0.00000	0.00000	0.00000	0.00000	0.00000
7 民間衛星放送	0.00000	0.00000	0.00000	0.00000	0.00000	0.00000	0.00000	0.00000	0.00000	0.00000
8 有線テレビジョン放送	0.00000	0.00000	0.00000	0.00000	0.00000	0.00000	0.00000	0.00000	0.00000	0.00000
9 有線ラジオ放送	0.00199	0.00000	0.00000	0.00000	0.00000	0.00000	0.00000	0.00000	0.00000	0.00000
10 ソフトウェア業	0.00028	0.00008	0.00382	0.00091	0.00029	0.00029	0.00027	0.00026	0.00040	0.00002
11 情報処理サービス	0.00352	0.00507	0.02391	0.00114	0.00141	0.00192	0.00137	0.00253	0.00521	0.00026
12 情報提供サービス	0.00063	0.00091	0.00411	0.00020	0.00025	0.00034	0.00025	0.00045	0.00093	0.00005
13 インターネット附随サービス	0.00322	0.00002	0.00123	0.00009	0.00034	0.00036	0.00010	0.00091	0.00102	0.00008
14 新聞	0.00069	0.00019	0.00162	0.00008	0.00039	0.00040	0.00109	0.00036	0.00036	0.00010
15 出版	0.00232	0.00058	0.00857	0.00042	0.00057	0.00050	0.00086	0.00052	0.00072	0.00001
16 ニュース供給	0.00910	0.00001	0.00000	0.00001	0.00000	0.00002	0.00001	0.00001	0.00001	0.00000
17 映像・音声・文字情報制作業(除、ニュース供給業)	0.20103	0.00017	0.00069	0.00011	0.00021	0.00024	0.00029	0.00024	0.00013	0.00002
18 パーソナルコンピュータ	0.00000	0.00000	0.00000	0.00000	0.00000	0.00000	0.00000	0.00000	0.00000	0.00000
19 電子計算機本体(除パソコン)	0.00000	0.00000	0.00000	0.00000	0.00000	0.00000	0.00000	0.00000	0.00000	0.00000
20 電子計算機附属装置	0.00000	0.00000	0.00000	0.00000	0.00000	0.00000	0.00000	0.00000	0.00000	0.00000
21 有線電気通信機器	0.00000	0.00342	0.00000	0.00000	0.00000	0.00000	0.00000	0.00000	0.00000	0.00000
22 携帯電話機	0.00002	0.00040	0.00021	0.00001	0.00001	0.00002	0.00001	0.00001	0.00003	0.00000
23 無線電気通信機器(除携帯電話機)	0.00000	0.00182	0.00000	0.00000	0.00000	0.00000	0.00000	0.00000	0.00000	0.00000
24 その他の電気通信機器	0.00000	0.01097	0.00000	0.00000	0.00000	0.00000	0.00000	0.00000	0.00000	0.00000
25 半導体素子	0.00000	0.00000	0.00000	0.00000	0.00000	0.00000	0.00000	0.00000	0.00000	0.00000
26 集積回路	0.00000	0.00000	0.00003	0.00000	0.00000	0.00000	0.00000	0.00000	0.00000	0.00000
27 液晶パネル	0.00000	0.00000	0.00001	0.00000	0.00000	0.00000	0.00000	0.00000	0.00000	0.00000
28 フラットパネル・電子管	0.00000	0.00000	0.00000	0.00000	0.00000	0.00000	0.00000	0.00000	0.00000	0.00000
29 その他の電子部品	0.00000	0.00003	0.00341	0.00000	0.00002	0.00000	0.00000	0.00001	0.00001	0.00000
30 ラジオ・テレビ受信機	0.00000	0.00002	0.00000	0.00000	0.00000	0.00000	0.00000	0.00000	0.00000	0.00000
31 ビデオ機器・デジタルカメラ	0.00000	0.00003	0.00000	0.00000	0.00000	0.00000	0.00000	0.00000	0.00000	0.00000
32 通信ケーブル・光ファイバケーブル	0.00000	0.06554	0.00009	0.00000	0.00000	0.00000	0.00000	0.00000	0.00000	0.00000
33 事務用機械	0.00000	0.00000	0.00000	0.00000	0.00000	0.00000	0.00000	0.00000	0.00000	0.00000
34 電気音響機器	0.00000	0.00014	0.00000	0.00000	0.00000	0.00000	0.00000	0.00000	0.00000	0.00000
35 情報記録物	0.00110	0.00000	0.00000	0.00000	0.00000	0.00000	0.00000	0.00000	0.00000	0.00000
36 電子計算機・関連機器賃貸業	0.00092	0.00049	0.00230	0.00003	0.00040	0.00062	0.00064	0.00041	0.00038	0.00001
37 事務用機械器具(除電算機等)賃貸業	0.00473	0.00006	0.00146	0.00014	0.00111	0.00014	0.00024	0.00017	0.00031	0.00004
38 通信機械器具賃貸業	0.00001	0.00017	0.00016	0.00059	0.00252	0.00035	0.00035	0.00038	0.00024	0.00010
39 広告	0.01288	0.00149	0.00246	0.00061	0.00228	0.01203	0.00342	0.00295	0.02474	0.00016
40 印刷・製版・製本	0.00087	0.00043	0.01669	0.00011	0.00040	0.00692	0.00201	0.00429	0.00259	0.00002
41 映画館、劇場・興行場	0.00000	0.00000	0.00001	0.00000	0.00000	0.00000	0.00000	0.00000	0.00000	0.00000
42 電気通信施設建設	0.00000	0.00000	0.00000	0.00000	0.00000	0.00000	0.00000	0.00000	0.00000	0.00000
43 研究	0.00000	0.00000	0.00000	0.00000	0.00000	0.00000	0.00000	0.00000	0.00000	0.00000
44 農林水産業	0.00013	0.00007	0.00186	0.12256	0.00008	0.18747	0.00859	0.03202	0.00174	0.00000
45 鉱業	0.00000	0.00119	0.00011	0.00003	0.00169	0.00026	0.00034	0.00510	0.00590	0.62484
46 飲食料品	0.00000	0.00000	0.00300	0.10065	0.00000	0.18175	0.00229	0.00145	0.00744	0.00000
47 繊維製品	0.00121	0.00178	0.00104	0.00578	0.00409	0.00106	0.25701	0.00653	0.00104	0.00003
48 パルプ・紙・木製品	0.00271	0.00206	0.00983	0.02345	0.00245	0.01833	0.00612	0.28786	0.01572	0.00002

2019年 情報通信産業連関表(投入係数表 名目)

	41	42	43	44	45	46	47	48	49	50
	映画館、劇場・興行場	電気通信施設建設	研究	農林水産業	鉱業	飲食料品	繊維製品	パルプ・紙・木製品	化学製品	石油・石炭製品
49 化学製品	0.00674	0.00197	0.01979	0.04907	0.01482	0.01179	0.12121	0.03467	0.38068	0.00163
50 石油・石炭製品	0.01322	0.00894	0.00864	0.02621	0.10849	0.00612	0.00895	0.00606	0.07785	0.05704
51 プラスチック・ゴム	0.00062	0.02068	0.00842	0.00912	0.00715	0.01954	0.00978	0.02067	0.01921	0.00012
52 窯業・土石製品	0.00003	0.01533	0.00208	0.00233	0.00052	0.00242	0.00057	0.00297	0.00646	0.00029
53 鉄鋼	0.00000	0.00759	0.00000	0.00006	0.00285	0.00000	0.00016	0.01011	0.00004	0.00000
54 非鉄金属	0.00000	0.00078	0.00012	0.00000	0.00068	0.00137	0.00001	0.00260	0.00534	0.00001
55 金属製品	0.00006	0.04045	0.00022	0.00128	0.02011	0.01132	0.00213	0.01192	0.00869	0.00043
56 はん用機械	0.00000	0.00201	0.00000	0.00000	0.00227	0.00000	0.00000	0.00104	0.00003	0.00000
57 生産用機械	0.00000	0.00002	0.00000	0.00001	0.00224	0.00000	0.00000	0.00011	0.00000	0.00001
58 業務用機械	0.00000	0.00000	0.00000	0.00034	0.00000	0.00000	0.00000	0.00000	0.00000	0.00000
59 電気機械	0.00102	0.00503	0.00027	0.00021	0.00036	0.00000	0.00000	0.00012	0.00000	0.00000
60 輸送機械	0.00000	0.00001	0.00005	0.00541	0.00007	0.00000	0.00000	0.00000	0.00000	0.00000
61 その他の製造工業製品	0.00118	0.00230	0.00992	0.00084	0.00385	0.00054	0.01270	0.00216	0.00031	0.00002
62 建設	0.00363	0.00040	0.00402	0.00290	0.00622	0.00056	0.00239	0.00354	0.00340	0.00033
63 電力・ガス・熱供給	0.06047	0.00567	0.01098	0.01061	0.04159	0.01437	0.03230	0.04298	0.03151	0.00723
64 水道	0.00754	0.00068	0.00880	0.00084	0.00390	0.00186	0.00166	0.00197	0.00249	0.00047
65 廃棄物処理	0.00981	0.00545	0.00357	0.00045	0.00246	0.00089	0.00024	0.00086	0.00253	0.00001
66 商業	0.02922	0.02414	0.03031	0.06678	0.03163	0.06938	0.06653	0.07966	0.03793	0.00998
67 金融・保険	0.00846	0.04337	0.00261	0.00721	0.04742	0.00607	0.01838	0.00952	0.00700	0.00322
68 不動産	0.01599	0.00136	0.01698	0.00206	0.00913	0.00246	0.00371	0.00238	0.00251	0.00034
69 運輸・郵便	0.03352	0.02184	0.02992	0.03351	0.03547	0.03032	0.01896	0.03585	0.02563	0.01897
70 公務	0.00000	0.00000	0.00000	0.00000	0.00000	0.00000	0.00000	0.00000	0.00000	0.00000
71 教育	0.00000	0.00018	0.00000	0.00006	0.00042	0.00026	0.00002	0.00014	0.00032	0.00001
72 医療・福祉	0.00000	0.00002	0.00002	0.00043	0.00000	0.00000	0.00000	0.00000	0.00002	0.00000
73 他に分類されない会員制団体	0.00232	0.00051	0.00466	0.00101	0.00292	0.00092	0.00063	0.00097	0.00191	0.00015
74 対事業所サービス	0.08197	0.09530	0.11571	0.02826	0.11316	0.02343	0.03032	0.02022	0.02657	0.00445
75 対個人サービス	0.04012	0.00017	0.00259	0.00020	0.00018	0.00017	0.00016	0.00009	0.00010	0.00002
76 事務用品	0.00211	0.00043	0.00665	0.00079	0.00098	0.00066	0.00112	0.00075	0.00053	0.00002
77 分類不明	0.00231	0.01337	0.00770	0.00387	0.01214	0.00599	0.00257	0.00282	0.00144	0.00031
78 内生部門計	0.57097	0.41822	0.39384	0.51154	0.49374	0.62397	0.62078	0.64128	0.69496	0.73092
79 家計外消費支出(行)	0.02919	0.01831	0.01505	0.00607	0.04316	0.00899	0.01231	0.01719	0.01307	0.00347
80 雇業者所得	0.20359	0.48003	0.39920	0.12244	0.20490	0.14351	0.23584	0.17445	0.09131	0.01189
81 営業余剰	0.04925	0.00580	0.03222	0.20455	0.07933	0.08844	-0.03265	0.07297	0.05399	0.03308
82 資本減耗引当	0.12232	0.03869	0.14628	0.17378	0.10924	0.05319	0.11859	0.06891	0.12691	0.02855
83 間接税(関税・輸入品商品税を除く。)	0.02470	0.04303	0.02012	0.04054	0.06991	0.08486	0.04514	0.02521	0.01976	0.19537
84 (控除)経常補助金	-0.00001	-0.00410	-0.00672	-0.05892	-0.00028	-0.00297	-0.00001	-0.00001	0.00000	-0.00328
85 ダブルインフレーション調整項	0.00000	0.00000	0.00000	0.00000	0.00000	0.00000	0.00000	0.00000	0.00000	0.00000
86 粗付加価値部門計	0.42903	0.58178	0.60616	0.48846	0.50626	0.37603	0.37922	0.35872	0.30504	0.28908
87 国内生産額	1.00000	1.00000	1.00000	1.00000	1.00000	1.00000	1.00000	1.00000	1.00000	1.00000

2019年 情報通信産業連関表(投入係数表 名目)

	51	52	53	54	55	56	57	58	59	60
	プラスチック・ ゴム	窯業・土石製 品	鉄鋼	非鉄金属	金属製品	はん用機械	生産用機械	業務用機械	電気機械	輸送機械
1 固定電気通信	0.00034	0.00031	0.00009	0.00013	0.00028	0.00051	0.00043	0.00067	0.00049	0.00019
2 移動電気通信	0.00030	0.00036	0.00011	0.00013	0.00037	0.00049	0.00046	0.00037	0.00046	0.00013
3 電気通信に附帯するサービス	0.00000	0.00000	0.00000	0.00000	0.00000	0.00000	0.00000	0.00000	0.00000	0.00000
4 公共放送	0.00000	0.00001	0.00001	0.00002	0.00001	0.00001	0.00001	0.00001	0.00002	0.00001
5 民間テレビジョン放送・多重放送	0.00000	0.00000	0.00000	0.00000	0.00000	0.00000	0.00000	0.00000	0.00000	0.00000
6 民間ラジオ放送	0.00000	0.00000	0.00000	0.00000	0.00000	0.00000	0.00000	0.00000	0.00000	0.00000
7 民間衛星放送	0.00000	0.00000	0.00000	0.00000	0.00000	0.00000	0.00000	0.00000	0.00000	0.00000
8 有線テレビジョン放送	0.00000	0.00000	0.00000	0.00000	0.00000	0.00000	0.00000	0.00000	0.00000	0.00000
9 有線ラジオ放送	0.00000	0.00000	0.00000	0.00000	0.00000	0.00000	0.00000	0.00000	0.00000	0.00000
10 ソフトウェア業	0.00035	0.00029	0.00014	0.00024	0.00008	0.00038	0.00041	0.00030	0.00041	0.00016
11 情報処理サービス	0.00342	0.00331	0.00126	0.00194	0.00262	0.00348	0.00682	0.00420	0.00844	0.00149
12 情報提供サービス	0.00061	0.00059	0.00023	0.00035	0.00047	0.00062	0.00122	0.00075	0.00152	0.00027
13 インターネット附随サービス	0.00035	0.00023	0.00030	0.00031	0.00083	0.00036	0.00015	0.00105	0.00068	0.00024
14 新聞	0.00071	0.00041	0.00007	0.00034	0.00064	0.00033	0.00029	0.00070	0.00053	0.00014
15 出版	0.00007	0.00026	0.00004	0.00016	0.00056	0.00042	0.00050	0.00056	0.00054	0.00019
16 ニュース供給	0.00001	0.00001	0.00001	0.00001	0.00000	0.00001	0.00001	0.00001	0.00001	0.00001
17 映像・音声・文字情報制作業(除、ニュース供給業)	0.00028	0.00015	0.00017	0.00012	0.00005	0.00025	0.00030	0.00022	0.00026	0.00014
18 パーソナルコンピュータ	0.00000	0.00000	0.00000	0.00000	0.00000	0.00000	0.00000	0.00000	0.00000	0.00000
19 電子計算機本体(除パソコン)	0.00000	0.00000	0.00000	0.00000	0.00000	0.00000	0.00000	0.00000	0.00000	0.00000
20 電子計算機附属装置	0.00000	0.00000	0.00000	0.00000	0.00000	0.00000	0.00009	0.00000	0.00000	0.00000
21 有線電気通信機器	0.00000	0.00000	0.00000	0.00000	0.00000	0.00000	0.00000	0.00000	0.00000	0.00001
22 携帯電話機	0.00001	0.00001	0.00000	0.00000	0.00004	0.00003	0.00002	0.00002	0.00004	0.00001
23 無線電気通信機器(除携帯電話機)	0.00000	0.00000	0.00000	0.00000	0.00000	0.00000	0.00000	0.00000	0.00000	0.00053
24 その他の電気通信機器	0.00000	0.00000	0.00000	0.00000	0.00000	0.00076	0.00000	0.00000	0.00000	0.00001
25 半導体素子	0.00000	0.00000	0.00000	0.00000	0.00019	0.00016	0.00014	0.00460	0.01193	0.00067
26 集積回路	0.00000	0.00000	0.00000	0.00000	0.00013	0.00082	0.00343	0.04360	0.05687	0.00628
27 液晶パネル	0.00000	0.00000	0.00000	0.00000	0.00000	0.00017	0.00079	0.02838	0.02597	0.00073
28 フラットパネル・電子管	0.00000	0.00000	0.00000	0.00000	0.00000	0.00000	0.00002	0.00237	0.00182	0.00000
29 その他の電子部品	0.00000	0.00000	0.00000	0.00012	0.00227	0.00703	0.00520	0.03669	0.04395	0.00493
30 ラジオ・テレビ受信機	0.00000	0.00000	0.00000	0.00000	0.00000	0.00000	0.00000	0.00000	0.00000	0.00250
31 ビデオ機器・デジタルカメラ	0.00000	0.00000	0.00000	0.00000	0.00000	0.00001	0.00008	0.00001	0.00000	0.00001
32 通信ケーブル・光ファイバケーブル	0.00000	0.00000	0.00000	0.00000	0.00000	0.00003	0.00013	0.00077	0.00016	0.00002
33 事務用機械	0.00000	0.00000	0.00000	0.00000	0.00000	0.00000	0.00000	0.00000	0.00000	0.00000
34 電気音響機器	0.00000	0.00000	0.00000	0.00000	0.00000	0.00000	0.00002	0.00000	0.00000	0.00248
35 情報記録物	0.00000	0.00000	0.00000	0.00000	0.00000	0.00000	0.00000	0.00000	0.00000	0.00000
36 電子計算機・関連機器賃貸業	0.00148	0.00020	0.00032	0.00024	0.00050	0.00041	0.00042	0.00039	0.00024	0.00020
37 事務用機械器具(除電算機等)賃貸業	0.00022	0.00055	0.00009	0.00017	0.00027	0.00026	0.00022	0.00030	0.00014	0.00006
38 通信機械器具賃貸業	0.00054	0.00074	0.00022	0.00026	0.00049	0.00102	0.00152	0.00043	0.00179	0.00081
39 広告	0.00511	0.00158	0.00053	0.00085	0.00139	0.00381	0.00286	0.00557	0.00590	0.00508
40 印刷・製版・製本	0.00047	0.00124	0.00012	0.00056	0.00214	0.00123	0.00109	0.00232	0.00305	0.00089
41 映画館・劇場・興行場	0.00000	0.00000	0.00000	0.00000	0.00000	0.00000	0.00000	0.00000	0.00000	0.00000
42 電気通信施設建設	0.00000	0.00000	0.00000	0.00000	0.00000	0.00000	0.00000	0.00000	0.00000	0.00000
43 研究	0.00000	0.00000	0.00000	0.00000	0.00000	0.00000	0.00000	0.00000	0.00000	0.00000
44 農林水産業	0.01023	0.00012	0.00000	0.00001	0.00000	0.00000	0.00000	0.00000	0.00000	0.00000
45 鉱業	0.00012	0.06177	0.04378	0.17097	0.00023	0.00006	0.00005	0.00008	0.00004	0.00010
46 飲食料品	0.00002	0.00043	0.00000	0.00000	0.00000	0.00000	0.00000	0.00000	0.00000	0.00000
47 繊維製品	0.00615	0.00307	0.00032	0.00083	0.00124	0.00114	0.00151	0.00122	0.00259	0.00182
48 パルプ・紙・木製品	0.00717	0.01871	0.00031	0.00231	0.00360	0.00177	0.00123	0.00607	0.00774	0.00155

2019年 情報通信産業連関表(投入係数表 名目)

	51	52	53	54	55	56	57	58	59	60
	プラスチック・ ゴム	窯業・土石製 品	鉄鋼	非鉄金属	金属製品	はん用機械	生産用機械	業務用機械	電気機械	輸送機械
49 化学製品	0.20121	0.03438	0.00355	0.00745	0.00815	0.00465	0.00382	0.01433	0.01445	0.01040
50 石油・石炭製品	0.00253	0.02696	0.03167	0.00444	0.00573	0.00298	0.00268	0.00342	0.00197	0.00242
51 プラスチック・ゴム	0.22481	0.00711	0.00065	0.00505	0.00460	0.01354	0.02086	0.03740	0.04170	0.03740
52 窯業・土石製品	0.00329	0.08204	0.00652	0.00837	0.00431	0.00740	0.00507	0.01633	0.01039	0.00583
53 鉄鋼	0.00231	0.00825	0.53005	0.00115	0.23480	0.11950	0.09591	0.02638	0.04952	0.05921
54 非鉄金属	0.00251	0.00838	0.00786	0.43648	0.06199	0.03686	0.01938	0.04154	0.06706	0.02578
55 金属製品	0.00692	0.00977	0.00082	0.00168	0.06845	0.03608	0.03277	0.04243	0.02880	0.01075
56 はん用機械	0.00041	0.00208	0.00012	0.00002	0.00106	0.15439	0.03896	0.01775	0.01480	0.00816
57 生産用機械	0.00288	0.00134	0.00014	0.00016	0.00053	0.00510	0.13940	0.00221	0.00289	0.00100
58 業務用機械	0.00000	0.00000	0.00000	0.00000	0.00002	0.00272	0.00502	0.07466	0.00095	0.00041
59 電気機械	0.00002	0.00004	0.00000	0.00001	0.00071	0.02216	0.02026	0.01895	0.11093	0.03009
60 輸送機械	0.00000	0.00000	0.00000	0.00000	0.00000	0.00000	0.00051	0.00000	0.00000	0.45493
61 その他の製造工業製品	0.00040	0.00171	0.00094	0.00074	0.00025	0.00009	0.00205	0.00320	0.00115	0.00082
62 建設	0.00316	0.00541	0.00374	0.00323	0.00377	0.00173	0.00168	0.00154	0.00181	0.00066
63 電力・ガス・熱供給	0.03395	0.05442	0.04185	0.03878	0.02413	0.01447	0.01164	0.00939	0.01018	0.01301
64 水道	0.00099	0.00126	0.00093	0.00084	0.00071	0.00062	0.00055	0.00064	0.00060	0.00039
65 廃棄物処理	0.00008	0.00250	0.00013	0.00017	0.00009	0.00030	0.00003	0.00052	0.00021	0.00040
66 商業	0.04875	0.03473	0.02292	0.05225	0.04120	0.04058	0.03817	0.04582	0.04978	0.03211
67 金融・保険	0.00419	0.01070	0.00412	0.00845	0.01158	0.00663	0.00720	0.01234	0.00654	0.00461
68 不動産	0.00328	0.00314	0.00119	0.00111	0.00412	0.00277	0.00258	0.00193	0.00266	0.00081
69 運輸・郵便	0.01956	0.05068	0.01953	0.04098	0.02196	0.01706	0.01531	0.01856	0.02085	0.01610
70 公務	0.00000	0.00000	0.00000	0.00000	0.00000	0.00000	0.00000	0.00000	0.00000	0.00000
71 教育	0.00012	0.00035	0.00006	0.00002	0.00037	0.00064	0.00038	0.00033	0.00113	0.00019
72 医療・福祉	0.00000	0.00000	0.00000	0.00000	0.00000	0.00000	0.00000	0.00000	0.00000	0.00000
73 他に分類されない会員制団体	0.00060	0.00091	0.00063	0.00037	0.00082	0.00227	0.00181	0.00154	0.00067	0.00022
74 対事業所サービス	0.03388	0.05468	0.01032	0.01638	0.02948	0.03758	0.03033	0.03031	0.03400	0.02320
75 対個人サービス	0.00009	0.00007	0.00006	0.00009	0.00009	0.00012	0.00012	0.00009	0.00013	0.00010
76 事務用品	0.00018	0.00109	0.00015	0.00034	0.00041	0.00088	0.00097	0.00079	0.00095	0.00035
77 分類不明	0.00223	0.00749	0.00324	0.00479	0.00368	0.00732	0.00570	0.00247	0.00257	0.00176
78 内生部門計	0.63631	0.50388	0.73930	0.81341	0.55144	0.56402	0.53258	0.56654	0.65207	0.77255
79 家計外消費支出(行)	0.01751	0.01693	0.00836	0.01063	0.01623	0.01618	0.01624	0.02015	0.01512	0.00827
80 雇業者所得	0.21539	0.23802	0.06347	0.09051	0.29036	0.23836	0.24355	0.20827	0.18785	0.12577
81 営業余剰	0.00243	0.09667	0.11797	0.03375	0.02942	0.07503	0.08943	0.03239	-0.01465	0.01230
82 資本減耗引当	0.09330	0.11327	0.05532	0.04442	0.08396	0.09826	0.11057	0.15894	0.15467	0.08272
83 間接税(関税・輸入品商品税を除く。)	0.03506	0.03124	0.01559	0.00729	0.02861	0.00815	0.00764	0.01371	0.00494	-0.00161
84 (控除)経常補助金	0.00000	-0.00001	0.00000	0.00000	-0.00001	0.00000	0.00000	0.00000	0.00000	-0.00001
85 ダブルインフレーション調整項	0.00000	0.00000	0.00000	0.00000	0.00000	0.00000	0.00000	0.00000	0.00000	0.00000
86 粗付加価値部門計	0.36369	0.49612	0.26070	0.18659	0.44856	0.43598	0.46742	0.43346	0.34793	0.22745
87 国内生産額	1.00000	1.00000	1.00000	1.00000	1.00000	1.00000	1.00000	1.00000	1.00000	1.00000

2019年 情報通信産業連関表(投入係数表 名目)

	61	62	63	64	65	66	67	68	69	70
	その他の製造工業製品	建設	電力・ガス・熱供給	水道	廃棄物処理	商業	金融・保険	不動産	運輸・郵便	公務
1 固定電気通信	0.00046	0.00129	0.00027	0.00056	0.00221	0.00663	0.00887	0.00016	0.00125	0.00614
2 移動電気通信	0.00054	0.00247	0.00012	0.00102	0.00101	0.00450	0.00281	0.00139	0.00123	0.00069
3 電気通信に附帯するサービス	0.00000	0.00001	0.00000	0.00000	0.00000	0.00002	0.00000	0.00000	0.00025	0.00022
4 公共放送	0.00001	0.00008	0.00000	0.00001	0.00020	0.00025	0.00004	0.00003	0.00010	0.00001
5 民間テレビジョン放送・多重放送	0.00000	0.00000	0.00000	0.00000	0.00000	0.00000	0.00000	0.00000	0.00000	0.00000
6 民間ラジオ放送	0.00000	0.00000	0.00000	0.00000	0.00000	0.00000	0.00000	0.00000	0.00000	0.00000
7 民間衛星放送	0.00000	0.00000	0.00000	0.00000	0.00000	0.00000	0.00000	0.00000	0.00000	0.00000
8 有線テレビジョン放送	0.00000	0.00000	0.00000	0.00000	0.00000	0.00000	0.00000	0.00000	0.00001	0.00000
9 有線ラジオ放送	0.00000	0.00000	0.00000	0.00000	0.00000	0.00004	0.00025	0.00001	0.00004	0.00000
10 ソフトウェア業	0.00021	0.00018	0.00006	0.00382	0.00002	0.00225	0.00167	0.00014	0.00010	0.00180
11 情報処理サービス	0.00355	0.00176	0.00953	0.02970	0.00323	0.01401	0.03432	0.00090	0.00497	0.01243
12 情報提供サービス	0.00064	0.00031	0.00168	0.00533	0.00058	0.00232	0.00569	0.00016	0.00089	0.00218
13 インターネット附随サービス	0.00022	0.00012	0.00002	0.00029	0.00029	0.00494	0.00336	0.00025	0.00093	0.00058
14 新聞	0.00069	0.00027	0.00011	0.00011	0.00043	0.00162	0.00077	0.00002	0.00066	0.00168
15 出版	0.00119	0.00115	0.00001	0.00024	0.00039	0.00036	0.00107	0.00024	0.00122	0.00318
16 ニュース供給	0.00001	0.00001	0.00001	0.00003	0.00000	0.00002	0.00009	0.00000	0.00001	0.00003
17 映像・音声・文字情報制作業(除、ニュース供給業)	0.00020	0.00020	0.00026	0.00141	0.00102	0.00048	0.00163	0.00007	0.00028	0.00047
18 パーソナルコンピュータ	0.00000	0.00000	0.00000	0.00000	0.00000	0.00000	0.00000	0.00000	0.00000	0.00000
19 電子計算機本体(除パソコン)	0.00000	0.00000	0.00000	0.00000	0.00000	0.00000	0.00000	0.00000	0.00000	0.00000
20 電子計算機附属装置	0.00000	0.00000	0.00000	0.00000	0.00000	0.00000	0.00000	0.00000	0.00000	0.00000
21 有線電気通信機器	0.00000	0.00013	0.00000	0.00000	0.00000	0.00000	0.00000	0.00000	0.00001	0.00017
22 携帯電話機	0.00004	0.00022	0.00001	0.00001	0.00002	0.00026	0.00013	0.00006	0.00009	0.00000
23 無線電気通信機器(除携帯電話機)	0.00000	0.00007	0.00000	0.00000	0.00000	0.00000	0.00000	0.00000	0.00000	0.00100
24 その他の電気通信機器	0.00000	0.00089	0.00000	0.00000	0.00000	0.00000	0.00000	0.00000	0.00000	0.00024
25 半導体素子	0.00028	0.00000	0.00000	0.00000	0.00000	0.00000	0.00000	0.00000	0.00000	0.00000
26 集積回路	0.00790	0.00000	0.00000	0.00000	0.00000	0.00000	0.00000	0.00000	0.00000	0.00000
27 液晶パネル	0.00375	0.00000	0.00000	0.00000	0.00000	0.00000	0.00000	0.00000	0.00000	0.00000
28 フラットパネル・電子管	0.00003	0.00000	0.00000	0.00000	0.00000	0.00000	0.00000	0.00000	0.00000	0.00000
29 その他の電子部品	0.00220	0.00030	0.00001	0.00002	0.00000	0.00002	0.00005	0.00000	0.00001	0.00211
30 ラジオ・テレビ受信機	0.00002	0.00001	0.00000	0.00000	0.00000	0.00000	0.00000	0.00000	0.00000	0.00007
31 ビデオ機器・デジタルカメラ	0.00000	0.00004	0.00000	0.00000	0.00000	0.00000	0.00000	0.00000	0.00000	0.00002
32 通信ケーブル・光ファイバケーブル	0.00012	0.00357	0.00000	0.00000	0.00000	0.00000	0.00000	0.00000	0.00000	0.00002
33 事務用機械	0.00000	0.00000	0.00000	0.00000	0.00000	0.00000	0.00000	0.00000	0.00000	0.00000
34 電気音響機器	0.00000	0.00015	0.00000	0.00000	0.00000	0.00000	0.00000	0.00000	0.00001	0.00000
35 情報記録物	0.00000	0.00000	0.00000	0.00000	0.00000	0.00000	0.00000	0.00000	0.00003	0.00000
36 電子計算機・関連機器賃貸業	0.00046	0.00045	0.00215	0.00161	0.00084	0.00465	0.00891	0.00016	0.00202	0.01070
37 事務用機械器具(除電算機等)賃貸業	0.00013	0.00019	0.00009	0.00079	0.00116	0.00011	0.00106	0.00034	0.00176	0.00385
38 通信機械器具賃貸業	0.00083	0.00050	0.00057	0.00008	0.00064	0.00012	0.00001	0.00003	0.00309	0.00037
39 広告	0.00895	0.00171	0.00382	0.00862	0.00106	0.00949	0.02992	0.00457	0.00483	0.00137
40 印刷・製版・製本	0.00520	0.00056	0.00163	0.00283	0.00294	0.00483	0.01334	0.00006	0.00220	0.00642
41 映画館・劇場・興行場	0.00000	0.00000	0.00000	0.00000	0.00000	0.00000	0.00000	0.00000	0.00000	0.00000
42 電気通信施設建設	0.00000	0.00000	0.00000	0.00000	0.00000	0.00000	0.00000	0.00000	0.00000	0.00000
43 研究	0.00000	0.00000	0.00000	0.00000	0.00000	0.00000	0.00000	0.00000	0.00000	0.00000
44 農林水産業	0.01805	0.00101	0.00000	0.00000	0.00000	0.00013	0.00000	0.00000	0.00005	0.00004
45 鉱業	0.00154	0.00578	0.25991	0.00000	0.00000	0.00000	0.00000	0.00000	0.00001	0.00001
46 飲食料品	0.00777	0.00003	0.00000	0.00000	0.00000	0.00014	0.00000	0.00000	0.00022	0.00032
47 繊維製品	0.00928	0.00301	0.00018	0.00102	0.00193	0.00424	0.00159	0.00003	0.00187	0.00337
48 パルプ・紙・木製品	0.05280	0.04522	0.00215	0.00313	0.00334	0.00870	0.00445	0.00044	0.00564	0.00129

2019年 情報通信産業連関表(投入係数表 名目)

	61	62	63	64	65	66	67	68	69	70
	その他の製造工業製品	建設	電力・ガス・熱供給	水道	廃棄物処理	商業	金融・保険	不動産	運輸・郵便	公務
49 化学製品	0.05331	0.00490	0.00084	0.01027	0.01444	0.00002	0.00003	0.00003	0.00052	0.00086
50 石油・石炭製品	0.01161	0.01788	0.04606	0.01514	0.01932	0.01387	0.00305	0.00111	0.05265	0.01543
51 プラスチック・ゴム	0.07508	0.01284	0.00002	0.03660	0.01305	0.00549	0.00262	0.00059	0.00199	0.00193
52 窯業・土石製品	0.01247	0.05316	0.00005	0.00529	0.00044	0.00019	0.00001	0.00007	0.00003	0.00017
53 鉄鋼	0.00913	0.02547	0.00000	0.00003	0.00000	0.00000	0.00000	0.00000	0.00033	0.00003
54 非鉄金属	0.02972	0.00634	0.00039	0.00027	0.00000	0.00001	0.00000	0.00000	0.00001	0.00018
55 金属製品	0.02880	0.09668	0.00050	0.00088	0.00014	0.00267	0.00011	0.00036	0.00151	0.00415
56 はん用機械	0.00108	0.00643	0.00000	0.01181	0.00000	0.00000	0.00000	0.00000	0.00011	0.00032
57 生産用機械	0.00031	0.00007	0.00001	0.00030	0.00000	0.00000	0.00000	0.00000	0.00006	0.00002
58 業務用機械	0.00044	0.00019	0.00000	0.00011	0.00003	0.00106	0.00001	0.00000	0.00003	0.00293
59 電気機械	0.00260	0.00724	0.00000	0.00018	0.00000	0.00019	0.00000	0.00001	0.00020	0.00164
60 輸送機械	0.00001	0.00000	0.00000	0.00000	0.00000	0.00000	0.00000	0.00000	0.01749	0.00518
61 その他の製造工業製品	0.05641	0.00246	0.00072	0.00085	0.00059	0.00043	0.00033	0.00001	0.00019	0.00161
62 建設	0.00175	0.00082	0.01463	0.03031	0.00323	0.00332	0.00262	0.00895	0.00570	0.00817
63 電力・ガス・熱供給	0.00770	0.00332	0.08406	0.04770	0.07375	0.01908	0.00538	0.00454	0.01594	0.01244
64 水道	0.00075	0.00085	0.00082	0.07952	0.00893	0.00276	0.00131	0.00044	0.00223	0.00410
65 廃棄物処理	0.00011	0.00198	0.01489	0.00202	0.00000	0.00143	0.00337	0.00001	0.00674	0.03687
66 商業	0.08541	0.04747	0.01930	0.01878	0.01541	0.01305	0.00594	0.00145	0.00931	0.01050
67 金融・保険	0.02745	0.01279	0.01639	0.02612	0.02509	0.01767	0.04415	0.07783	0.01850	0.02147
68 不動産	0.00219	0.00466	0.00610	0.00146	0.00190	0.02887	0.01600	0.03032	0.01976	0.00181
69 運輸・郵便	0.02951	0.02845	0.03696	0.01591	0.04488	0.02587	0.02966	0.00117	0.10837	0.02537
70 公務	0.00000	0.00000	0.00000	0.00000	0.00000	0.00000	0.00000	0.00000	0.00000	0.00000
71 教育	0.00010	0.00015	0.00059	0.00010	0.00015	0.00022	0.00020	0.00000	0.00133	0.00012
72 医療・福祉	0.00000	0.00000	0.00005	0.00029	0.00000	0.00003	0.00016	0.00001	0.00151	0.00003
73 他に分類されない会員制団体	0.00082	0.00109	0.00170	0.00903	0.00193	0.00061	0.00305	0.00034	0.00150	0.00000
74 対事業所サービス	0.02894	0.10462	0.08122	0.13880	0.06808	0.09058	0.08476	0.02568	0.06030	0.08660
75 対個人サービス	0.00010	0.00023	0.00008	0.00027	0.00005	0.00085	0.00019	0.00047	0.00079	0.00048
76 事務用品	0.00147	0.00085	0.00006	0.00102	0.00324	0.00207	0.00362	0.00034	0.00203	0.00290
77 分類不明	0.00183	0.01356	0.00302	0.00935	0.02167	0.00692	0.00461	0.00180	0.00975	0.00094
78 内生部門計	0.59618	0.52598	0.61100	0.52303	0.33767	0.30740	0.33120	0.16461	0.37263	0.30702
79 家計外消費支出(行)	0.02002	0.02046	0.01202	0.01339	0.02440	0.02377	0.03060	0.00392	0.01961	0.01064
80 雇業者所得	0.25192	0.35876	0.09826	0.14497	0.48936	0.46905	0.35598	0.06480	0.35952	0.31836
81 営業余剰	0.01586	0.02427	-0.02954	0.10787	0.05134	0.08358	0.19944	0.32040	0.06228	0.00000
82 資本減耗引当	0.10679	0.03814	0.26648	0.20634	0.07770	0.07486	0.07261	0.39355	0.13395	0.36222
83 間接税(関税・輸入品商品税を除く。)	0.00925	0.03669	0.04207	0.04338	0.01953	0.04178	0.02242	0.05297	0.05486	0.00176
84 (控除)経常補助金	-0.00001	-0.00430	-0.00029	-0.03898	0.00000	-0.00044	-0.01225	-0.00025	-0.00285	0.00000
85 ダブルインフレーション調整項	0.00000	0.00000	0.00000	0.00000	0.00000	0.00000	0.00000	0.00000	0.00000	0.00000
86 粗付加価値部門計	0.40382	0.47402	0.38900	0.47697	0.66233	0.69260	0.66880	0.83539	0.62737	0.69298
87 国内生産額	1.00000	1.00000	1.00000	1.00000	1.00000	1.00000	1.00000	1.00000	1.00000	1.00000

2019年 情報通信産業連関表(投入係数表 名目)

	71	72	73	74	75	76	77	78
	教育	医療・福祉	他に分類されない 会員制団体	対事業所サー ビス	対個人サービ ス	事務用品	分類不明	内生部門計
1 固定電気通信	0.00046	0.00129	0.00619	0.00160	0.00156	0.00000	0.02118	0.00379
2 移動電気通信	0.00009	0.00134	0.00637	0.00105	0.00311	0.00000	0.02533	0.00270
3 電気通信に附帯するサービス	0.00000	0.00000	0.00000	0.00000	0.00000	0.00000	0.00096	0.00033
4 公共放送	0.00008	0.00012	0.00036	0.00007	0.00029	0.00000	0.00016	0.00008
5 民間テレビジョン放送・多重放送	0.00000	0.00000	0.00000	0.00000	0.00000	0.00000	0.00000	0.00198
6 民間ラジオ放送	0.00000	0.00000	0.00000	0.00000	0.00000	0.00000	0.00000	0.00013
7 民間衛星放送	0.00000	0.00000	0.00000	0.00000	0.00000	0.00000	0.00000	0.00014
8 有線テレビジョン放送	0.00000	0.00000	0.00000	0.00000	0.00046	0.00000	0.00000	0.00003
9 有線ラジオ放送	0.00000	0.00000	0.00000	0.00000	0.00304	0.00000	0.00039	0.00086
10 ソフトウェア業	0.00090	0.00038	0.00369	0.00188	0.00039	0.00000	0.00167	0.00109
11 情報処理サービス	0.00163	0.00496	0.02460	0.00883	0.00424	0.00000	0.00211	0.00757
12 情報提供サービス	0.00029	0.00088	0.00440	0.00154	0.00076	0.00000	0.00038	0.00131
13 インターネット附随サービス	0.00011	0.00016	0.00061	0.00780	0.00054	0.00000	0.01577	0.00293
14 新聞	0.00024	0.00041	0.00305	0.00204	0.00083	0.00000	0.00000	0.00113
15 出版	0.00209	0.00190	0.01401	0.00116	0.00102	0.00000	0.00000	0.00115
16 ニュース供給	0.00002	0.00002	0.00019	0.00004	0.00006	0.00000	0.00012	0.00015
17 映像・音声・文字情報制作業(除、ニュース供給業)	0.00055	0.00068	0.00365	0.00071	0.00134	0.00000	0.00659	0.00301
18 パーソナルコンピュータ	0.00000	0.00000	0.00000	0.00003	0.00000	0.00000	0.00000	0.00002
19 電子計算機本体(除パソコン)	0.00000	0.00000	0.00000	0.00014	0.00000	0.00000	0.00000	0.00001
20 電子計算機附属装置	0.00000	0.00000	0.00000	0.00043	0.00000	0.00000	0.00000	0.00011
21 有線電気通信機器	0.00000	0.00000	0.00000	0.00010	0.00000	0.00000	0.00000	0.00002
22 携帯電話機	0.00003	0.00002	0.00006	0.00016	0.00009	0.00000	0.00000	0.00009
23 無線電気通信機器(除携帯電話機)	0.00000	0.00000	0.00000	0.00008	0.00000	0.00000	0.00000	0.00008
24 その他の電気通信機器	0.00000	0.00000	0.00000	0.00009	0.00000	0.00000	0.00000	0.00009
25 半導体素子	0.00000	0.00000	0.00000	0.00016	0.00000	0.00000	0.00000	0.00071
26 集積回路	0.00000	0.00000	0.00000	0.00111	0.00000	0.00000	0.00000	0.00371
27 液晶パネル	0.00000	0.00000	0.00000	0.00110	0.00000	0.00000	0.00000	0.00106
28 フラットパネル・電子管	0.00000	0.00000	0.00000	0.00035	0.00000	0.00000	0.00000	0.00008
29 その他の電子部品	0.00003	0.00000	0.00000	0.00971	0.00001	0.03501	0.00000	0.00477
30 ラジオ・テレビ受信機	0.00000	0.00000	0.00000	0.00001	0.00001	0.00000	0.00000	0.00015
31 ビデオ機器・デジタルカメラ	0.00000	0.00000	0.00000	0.00016	0.00000	0.00000	0.00000	0.00002
32 通信ケーブル・光ファイバケーブル	0.00000	0.00000	0.00000	0.00000	0.00000	0.00000	0.00000	0.00027
33 事務用機械	0.00000	0.00000	0.00000	0.00214	0.00002	0.02201	0.00000	0.00033
34 電気音響機器	0.00000	0.00000	0.00000	0.00004	0.00002	0.00000	0.00000	0.00017
35 情報記録物	0.00002	0.00000	0.00000	0.00000	0.00009	0.00000	0.00000	0.00014
36 電子計算機・同関連機器賃貸業	0.00090	0.00107	0.00408	0.00170	0.00032	0.00000	0.00027	0.00214
37 事務用機械器具(除電算機等)賃貸業	0.00067	0.00100	0.00150	0.00045	0.00035	0.00000	0.00000	0.00058
38 通信機械器具賃貸業	0.00005	0.00070	0.00009	0.00052	0.00019	0.00000	0.00000	0.00058
39 広告	0.00414	0.00148	0.00493	0.01161	0.01020	0.00000	0.00506	0.00749
40 印刷・製版・製本	0.00484	0.00288	0.03587	0.00198	0.00188	0.00000	0.00005	0.00420
41 映画館、劇場・興行場	0.00000	0.00000	0.00000	0.00000	0.00073	0.00000	0.00003	0.00013
42 電気通信施設建設	0.00000	0.00000	0.00000	0.00000	0.00000	0.00000	0.00000	0.00000
43 研究	0.00000	0.00000	0.00000	0.00000	0.00000	0.00000	0.00000	0.00000
44 農林水産業	0.00256	0.00273	0.00218	0.00001	0.02088	0.00000	0.00000	0.01084
45 鉱業	0.00000	0.00001	0.00006	0.00001	0.00002	0.00000	0.00022	0.02129
46 飲食料品	0.00732	0.00857	0.00148	0.00001	0.12737	0.00000	0.00299	0.01598
47 繊維製品	0.00011	0.00263	0.02589	0.00205	0.00348	0.01913	0.00053	0.00307
48 ハルブ・紙・木製品	0.00434	0.00539	0.01814	0.00372	0.00571	0.45469	0.00126	0.01304

2019年 情報通信産業連関表(投入係数表 名目)

	71	72	73	74	75	76	77	78
	教育	医療・福祉	他に分類されない 会員制団体	対事業所サー ビス	対個人サービ ス	事務用品	分類不明	内生部門計
49 化学製品	0.00056	0.10614	0.00241	0.00392	0.00612	0.00960	0.00690	0.02496
50 石油・石炭製品	0.00453	0.00386	0.00774	0.00449	0.00896	0.00000	0.02412	0.01398
51 プラスチック・ゴム	0.00032	0.00203	0.00784	0.00909	0.00266	0.04698	0.00392	0.01265
52 窯業・土石製品	0.00151	0.00070	0.00042	0.00062	0.00115	0.00548	0.00515	0.00610
53 鉄鋼	0.00000	0.00000	0.00000	0.00013	0.00002	0.00002	0.00541	0.02677
54 非鉄金属	0.00000	0.00140	0.00021	0.00043	0.00032	0.00090	0.00373	0.00967
55 金属製品	0.00014	0.00032	0.00236	0.00128	0.00233	0.00036	0.00592	0.01138
56 はん用機械	0.00000	0.00000	0.00000	0.00841	0.00001	0.00000	0.00000	0.00424
57 生産用機械	0.00000	0.00000	0.00000	0.01231	0.00001	0.00000	0.00000	0.00358
58 業務用機械	0.00000	0.00965	0.00000	0.00205	0.00057	0.00000	0.00000	0.00168
59 電気機械	0.00045	0.00006	0.00000	0.00634	0.00014	0.00000	0.00092	0.00543
60 輸送機械	0.00008	0.00000	0.00000	0.02490	0.00002	0.00000	0.00000	0.02885
61 その他の製造工業製品	0.00293	0.00098	0.00661	0.00348	0.00395	0.14753	0.00161	0.00201
62 建設	0.00653	0.00230	0.00187	0.00134	0.00227	0.00000	0.00014	0.00370
63 電力・ガス・熱供給	0.02587	0.01297	0.00485	0.00587	0.03491	0.00000	0.00508	0.01762
64 水道	0.00860	0.00466	0.00232	0.00086	0.00838	0.00000	0.00175	0.00270
65 廃棄物処理	0.00604	0.00394	0.00004	0.00034	0.02014	0.00000	0.01571	0.00449
66 商業	0.00989	0.04355	0.03798	0.01875	0.05571	0.20493	0.01088	0.02865
67 金融・保険	0.01127	0.00872	0.02621	0.00818	0.00762	0.00000	0.00334	0.01686
68 不動産	0.00151	0.01603	0.01876	0.00812	0.01285	0.00000	0.03312	0.01177
69 運輸・郵便	0.01345	0.01208	0.03002	0.01059	0.02762	0.05286	0.08769	0.02528
70 公務	0.00000	0.00000	0.00000	0.00000	0.00000	0.00000	0.14545	0.00068
71 教育	0.00000	0.00009	0.00000	0.00045	0.00042	0.00000	0.00016	0.00050
72 医療・福祉	0.00004	0.01570	0.00001	0.00005	0.00008	0.00000	0.00258	0.00121
73 他に分類されない 会員制団体	0.00037	0.00100	0.00000	0.00206	0.00279	0.00000	0.00503	0.00126
74 対事業所サービス	0.03757	0.04519	0.07465	0.14268	0.02870	0.00000	0.04104	0.06380
75 対個人サービス	0.00335	0.01146	0.00261	0.00095	0.01500	0.00000	0.00164	0.00251
76 事務用品	0.00163	0.00231	0.00511	0.00159	0.00181	0.00000	0.00022	0.00145
77 分類不明	0.01090	0.00383	0.00469	0.00332	0.00273	0.00049	0.00000	0.00469
78 内生部門計	0.17900	0.34757	0.39815	0.34717	0.43631	1.00000	0.49657	0.45803
79 家計外消費支出(行)	0.00588	0.01125	0.03699	0.01488	0.02113	0.00000	0.00419	0.01498
80 雇用者所得	0.58627	0.54116	0.49673	0.40573	0.31085	0.00000	0.01328	0.28102
81 営業余剰	0.00270	0.03173	-0.00627	0.07673	0.08165	0.00000	0.41938	0.08090
82 資本減耗引当	0.21680	0.06279	0.06087	0.10260	0.09425	0.00000	0.05310	0.13228
83 間接税(関税・輸入品商品税を除く。)	0.00947	0.01489	0.03411	0.05294	0.05582	0.00000	0.01803	0.03565
84 (控除)経常補助金	-0.00011	-0.00939	-0.02058	-0.00005	-0.00001	0.00000	-0.00455	-0.00285
85 ダブルインフレーション調整項	0.00000	0.00000	0.00000	0.00000	0.00000	0.00000	0.00000	0.00000
86 租付加価値部門計	0.82100	0.65243	0.60185	0.65283	0.56369	0.00000	0.50343	0.54197
87 国内生産額	1.00000	1.00000	1.00000	1.00000	1.00000	1.00000	1.00000	1.00000

2019年 情報通信産業連関表(投入係数表 名目)

	79	80	81	82	83	84	85	86	87
	家計外消費支出(列)	家計消費支出	対家計民間非 営利団体消費 支出	一般政府消費 支出	国内総固定資 本形成(公的)	国内総固定資 本形成(民間)	在庫純増	国内最終需要 計	国内需要合計
1 固定電気通信	0.00243	0.01370	0.00000	0.00000	0.00000	0.00000	0.00000	0.00718	0.00767
2 移動電気通信	0.00445	0.02069	0.00000	0.00000	0.00000	0.00000	0.00000	0.01086	0.00863
3 電気通信に附帯するサービス	0.00000	0.00059	0.00000	0.00000	0.00000	0.00000	0.00000	0.00031	0.00049
4 公共放送	0.00024	0.00235	0.00000	0.00000	0.00000	0.00000	0.00000	0.00123	0.00076
5 民間テレビジョン放送・多重放送	0.00000	0.00000	0.00000	0.00000	0.00000	0.00000	0.00000	0.00000	0.00195
6 民間ラジオ放送	0.00000	0.00000	0.00000	0.00000	0.00000	0.00000	0.00000	0.00000	0.00013
7 民間衛星放送	0.00008	0.00058	0.00000	0.00000	0.00000	0.00000	0.00000	0.00030	0.00030
8 有線テレビジョン放送	0.00000	0.00167	0.00000	0.00000	0.00000	0.00000	0.00000	0.00087	0.00051
9 有線ラジオ放送	0.00018	0.00000	0.00000	0.00000	0.00000	0.00000	0.00000	0.00000	0.00085
10 ソフトウェア業	0.00013	0.00400	0.00000	0.00000	0.04516	0.08099	0.01614	0.02036	0.01228
11 情報処理サービス	0.00005	0.00000	0.00000	0.00000	0.00000	0.00000	0.00000	0.00000	0.00744
12 情報提供サービス	0.00001	0.00000	0.00000	0.00000	0.00000	0.00000	0.00000	0.00000	0.00128
13 インターネット附随サービス	0.00175	0.00345	0.00000	0.00000	0.00000	0.00000	0.00000	0.00184	0.00389
14 新聞	0.00174	0.00168	0.00000	0.00000	0.00000	0.00000	0.00000	0.00092	0.00162
15 出版	0.00091	0.00071	0.00000	0.00021	0.00000	0.00000	-0.06002	0.00038	0.00134
16 ニュース供給	0.00000	0.00000	0.00000	0.00000	0.00000	0.00000	0.00000	0.00000	0.00015
17 映像・音声・文字情報制作業(除、ニュース供給業)	0.00000	0.00073	0.00000	0.00000	0.00000	0.00062	0.00663	0.00051	0.00323
18 パーソナルコンピュータ	0.00000	0.00185	0.00000	0.00000	0.00455	0.01140	-0.00142	0.00344	0.00191
19 電子計算機本体(除パソコン)	0.00000	0.00000	0.00000	0.00000	0.00529	0.00408	0.00088	0.00108	0.00061
20 電子計算機附属装置	0.00000	0.00034	0.00000	0.00000	0.00387	0.00649	0.01461	0.00167	0.00103
21 有線電気通信機器	0.00006	0.00018	0.00000	0.00000	0.00673	0.00600	-0.01399	0.00161	0.00091
22 携帯電話機	0.00000	0.00676	0.00000	0.00000	0.00008	0.00050	-0.00037	0.00361	0.00208
23 無線電気通信機器(除携帯電話機)	0.00010	0.00123	0.00000	0.00000	0.00793	0.00747	-0.02763	0.00250	0.00145
24 その他の電気通信機器	0.00000	0.00000	0.00000	0.00000	0.00223	0.00205	-0.00043	0.00052	0.00038
25 半導体素子	0.00000	0.00000	0.00000	0.00000	0.00000	0.00000	-0.08516	-0.00007	0.00066
26 集積回路	0.00000	0.00001	0.00000	0.00000	0.00000	0.00000	0.16428	0.00013	0.00372
27 液晶パネル	0.00000	0.00000	0.00000	0.00000	0.00000	0.00000	0.02355	0.00002	0.00105
28 フラットパネル・電子管	0.00000	0.00000	0.00000	0.00000	0.00000	0.00000	0.00127	0.00000	0.00008
29 その他の電子部品	0.00004	0.00053	0.00000	0.00000	0.00000	0.00000	0.10436	0.00036	0.00488
30 ラジオ・テレビ受信機	0.00101	0.00047	0.00000	0.00000	0.00001	0.00036	-0.00275	0.00034	0.00033
31 ビデオ機器・デジタルカメラ	0.00002	0.00043	0.00000	0.00000	0.00191	0.00166	0.03078	0.00067	0.00039
32 通信ケーブル・光ファイバケーブル	0.00000	0.00000	0.00000	0.00000	0.00000	0.00000	-0.01578	-0.00001	0.00026
33 事務用機械	0.00014	0.00006	0.00000	0.00000	0.00095	0.00768	-0.00139	0.00159	0.00120
34 電気音響機器	0.00087	0.00069	0.00000	0.00000	0.00005	0.00031	0.01645	0.00045	0.00042
35 情報記録物	0.00000	0.00000	0.00000	0.00000	0.00000	0.00000	0.00000	0.00000	0.00014
36 電子計算機・同関連機器賃貸業	0.00000	0.00013	0.00000	0.00000	0.00000	0.00000	0.00000	0.00007	0.00214
37 事務用機械器具(除電算機等)賃貸業	0.00000	0.00000	0.00000	0.00000	0.00000	0.00000	0.00000	0.00000	0.00057
38 通信機械器具賃貸業	0.00000	0.00000	0.00000	0.00000	0.00000	0.00000	0.00000	0.00000	0.00057
39 広告	0.00000	0.00001	0.00000	0.00000	0.00000	0.00000	0.00000	0.00001	0.00735
40 印刷・製版・製本	0.00090	0.00012	0.00000	0.00000	0.00000	0.00000	-0.01342	0.00007	0.00416
41 映画館・劇場・興行場	0.00492	0.00137	0.00000	0.00000	0.00000	0.00000	0.00000	0.00084	0.00060
42 電気通信施設建設	0.00000	0.00000	0.00000	0.00000	0.00294	0.00080	0.00000	0.00031	0.00017
43 研究	0.00000	0.00000	0.04005	0.02567	0.05285	0.13419	0.00000	0.03457	0.01903
44 農林水産業	0.00425	0.01189	0.00000	0.00000	0.00000	0.00167	0.38488	0.00691	0.01444
45 鉱業	-0.00031	-0.00002	0.00000	0.00000	0.00000	-0.00005	0.00609	-0.00002	0.02089
46 飲料品	0.06061	0.09991	0.00000	0.00000	0.00000	0.00000	-0.04478	0.05347	0.04511
47 繊維製品	0.00672	0.01333	0.00000	0.00000	0.00003	0.00265	0.28268	0.00785	0.00733
48 パルプ・紙・木製品	0.00671	0.00143	0.00000	0.00002	0.00047	0.00363	-0.14499	0.00155	0.01365

2019年 情報通信産業連関表(投入係数表 名目)

	79	80	81	82	83	84	85	86	87
	家計外消費支出(列)	家計消費支出	対家計民間非 営利団体消費 支出	一般政府消費 支出	国内総固定資 本形成(公的)	国内総固定資 本形成(民間)	在庫純増	国内最終需要 計	国内需要合計
49 化学製品	0.01124	0.00877	0.00000	0.00000	0.00000	0.00000	-0.32009	0.00460	0.02703
50 石油・石炭製品	0.00126	0.01756	0.00000	0.00000	0.00000	0.00000	-0.07571	0.00909	0.01873
51 プラスチック・ゴム	0.00167	0.00293	0.00000	0.00004	0.00000	-0.00001	-0.07301	0.00151	0.01325
52 窯業・土石製品	0.00063	0.00043	0.00000	0.00000	0.00000	0.00000	-0.15389	0.00012	0.00605
53 鉄鋼	0.00000	-0.00009	0.00000	0.00000	-0.00073	-0.00108	-0.63391	-0.00079	0.02584
54 非鉄金属	0.00008	0.00069	0.00000	0.00000	0.00000	0.00074	-0.27049	0.00030	0.00966
55 金属製品	0.00192	0.00091	0.00000	0.00001	0.00054	0.00370	0.02626	0.00130	0.01188
56 はん用機械	0.00000	0.00006	0.00000	0.00000	0.00618	0.04036	0.18886	0.00843	0.00880
57 生産用機械	0.00000	0.00004	0.00000	0.00000	0.00315	0.08357	0.42122	0.01693	0.01284
58 業務用機械	0.00001	0.00029	0.00000	0.00000	0.01347	0.03794	0.13773	0.00841	0.00628
59 電気機械	0.00469	0.01084	0.00000	0.00000	0.01103	0.04733	0.12203	0.01573	0.01398
60 輸送機械	0.00000	0.02348	0.00000	0.00000	0.03909	0.06859	0.41213	0.02803	0.04375
61 その他の製造工業製品	0.01393	0.00957	0.00000	0.00000	0.00385	0.00943	0.09439	0.00747	0.00609
62 建設	0.00000	0.00000	0.00000	0.00000	0.76335	0.32458	0.00000	0.10368	0.06069
63 電力・ガス・熱供給	0.00053	0.03264	0.00000	0.00000	0.00000	0.00000	0.00000	0.01696	0.02663
64 水道	0.00020	0.00716	0.00000	-0.00136	0.00000	0.00000	0.00000	0.00346	0.00456
65 廃棄物処理	0.00000	0.00146	0.00000	0.00708	0.00000	0.00000	0.00000	0.00211	0.00557
66 商業	0.10208	0.15290	0.00000	0.00009	0.01495	0.04970	0.35795	0.09297	0.07930
67 金融・保険	0.00002	0.05990	0.00000	0.00000	0.00000	0.00000	0.00000	0.03110	0.03367
68 不動産	0.00000	0.21467	0.00000	0.00020	0.00000	0.02689	0.00000	0.11680	0.07583
69 運輸・郵便	0.03013	0.05544	0.00002	0.00052	0.00235	0.00786	0.12605	0.03146	0.04214
70 公務	0.00000	0.00073	0.00000	0.33823	0.00000	0.00000	0.00000	0.06480	0.03633
71 教育	0.00000	0.01799	0.37943	0.14049	0.00000	0.00000	0.00000	0.04142	0.02328
72 医療・福祉	0.05725	0.03567	0.41961	0.48881	0.00000	0.00000	0.00000	0.11904	0.06670
73 他に分類されない会員制団体	0.00000	0.00720	0.16089	0.00000	0.00000	0.00000	0.00000	0.00599	0.00453
74 対事業所サービス	0.00641	0.01514	0.00000	0.00000	0.00773	0.02789	0.00000	0.01391	0.07030
75 対個人サービス	0.66992	0.13276	0.00000	0.00000	0.00000	0.00000	0.00000	0.08684	0.05025
76 事務用品	0.00000	0.00000	0.00000	0.00000	0.00000	0.00000	0.00000	0.00000	0.00142
77 分類不明	0.00000	0.00003	0.00000	0.00000	0.00000	0.00000	0.00000	0.00002	0.00461
78 内生部門計	1.00000	1.00000	1.00000	1.00000	1.00000	1.00000	1.00000	1.00000	1.00000
79 家計外消費支出(行)									
80 雇業者所得									
81 営業余剰									
82 資本減耗引当									
83 間接税(間接税・輸入品商品税を除く。)									
84 (控除)経常補助金									
85 ダブルインフレーション調整項									
86 粗付加価値部門計									
87 国内生産額									

2019年 情報通信産業連関表(投入係数表 名目)

	88	89	90	91	92	93
	輸出計	最終需要計	需要合計	(控除)輸入計	最終需要部門計	国内生産額
1 固定電気通信	0.00139	0.00642	0.00719	0.00114	0.00743	0.00781
2 移動電気通信	0.00009	0.00944	0.00797	0.00010	0.01123	0.00878
3 電気通信に附帯するサービス	0.00000	0.00027	0.00045	0.00000	0.00032	0.00050
4 公共放送	0.00000	0.00107	0.00070	0.00000	0.00127	0.00077
5 民間テレビジョン放送・多重放送	0.00000	0.00000	0.00180	0.00000	0.00000	0.00198
6 民間ラジオ放送	0.00000	0.00000	0.00012	0.00000	0.00000	0.00013
7 民間衛星放送	0.00000	0.00026	0.00028	0.00000	0.00031	0.00031
8 有線テレビジョン放送	0.00000	0.00075	0.00047	0.00000	0.00090	0.00052
9 有線ラジオ放送	0.00000	0.00000	0.00078	0.00000	0.00001	0.00087
10 ソフトウェア業	0.00199	0.01794	0.01148	0.00481	0.02046	0.01218
11 情報処理サービス	0.00725	0.00096	0.00742	0.01657	-0.00203	0.00647
12 情報提供サービス	0.00131	0.00017	0.00129	0.00300	-0.00037	0.00111
13 インターネット附随サービス	0.00017	0.00162	0.00360	0.00006	0.00192	0.00397
14 新聞	0.00004	0.00080	0.00150	0.00002	0.00095	0.00165
15 出版	0.00035	0.00038	0.00126	0.00038	0.00038	0.00136
16 ニュース供給	0.00007	0.00001	0.00014	0.00007	0.00000	0.00015
17 映像・音声・文字情報制作業(除、ニュース供給業)	0.00289	0.00082	0.00321	0.00303	0.00040	0.00322
18 パーソナルコンピュータ	0.00093	0.00311	0.00183	0.01060	0.00167	0.00092
19 電子計算機本体(除パソコン)	0.00026	0.00097	0.00058	0.00554	0.00010	0.00007
20 電子計算機附属装置	0.01001	0.00277	0.00172	0.00837	0.00169	0.00103
21 有線電気通信機器	0.00139	0.00159	0.00095	0.00659	0.00063	0.00036
22 携帯電話機	0.00034	0.00318	0.00194	0.01965	0.00003	0.00010
23 無線電気通信機器(除携帯電話機)	0.00152	0.00237	0.00146	0.00235	0.00238	0.00137
24 その他の電気通信機器	0.00051	0.00052	0.00039	0.00043	0.00054	0.00038
25 半導体素子	0.00722	0.00090	0.00117	0.00554	0.00001	0.00071
26 集積回路	0.02984	0.00405	0.00573	0.02224	0.00056	0.00402
27 液晶パネル	0.00315	0.00043	0.00121	0.00156	0.00021	0.00117
28 フラットパネル・電子管	0.00037	0.00005	0.00011	0.00040	-0.00002	0.00008
29 その他の電子部品	0.02403	0.00348	0.00636	0.00973	0.00228	0.00601
30 ラジオ・テレビ受信機	0.00032	0.00034	0.00033	0.00313	-0.00020	0.00004
31 ビデオ機器・デジタルカメラ	0.00194	0.00084	0.00051	0.00321	0.00038	0.00023
32 通信ケーブル・光ファイバケーブル	0.00068	0.00008	0.00029	0.00056	-0.00001	0.00026
33 事務用機械	0.00064	0.00147	0.00116	0.00094	0.00157	0.00118
34 電気音響機器	0.00072	0.00049	0.00044	0.00260	0.00009	0.00022
35 情報記録物	0.00000	0.00000	0.00012	0.00000	0.00000	0.00014
36 電子計算機・同関連機器賃貸業	0.00183	0.00030	0.00212	0.00024	0.00031	0.00231
37 事務用機械器具(除電算機等)賃貸業	0.00059	0.00008	0.00057	0.00002	0.00009	0.00063
38 通信機械器具賃貸業	0.00034	0.00005	0.00055	0.00006	0.00004	0.00061
39 広告	0.00454	0.00060	0.00714	0.00755	-0.00072	0.00709
40 印刷・製版・製本	0.00030	0.00010	0.00387	0.00060	0.00001	0.00421
41 映画館・劇場・興行場	0.00022	0.00076	0.00057	0.00064	0.00078	0.00056
42 電気通信施設建設	0.00000	0.00027	0.00016	0.00000	0.00032	0.00017
43 研究	0.00782	0.03105	0.01816	0.01520	0.03408	0.01847
44 農林水産業	0.00140	0.00619	0.01344	0.02443	0.00269	0.01230
45 鉱業	0.00042	0.00004	0.01931	0.19769	-0.03781	0.00080
46 飲食料品	0.00975	0.04770	0.04238	0.08004	0.04151	0.03847
47 繊維製品	0.00740	0.00779	0.00734	0.04682	0.00031	0.00324
48 ハルブ・紙・木製品	0.00581	0.00211	0.01305	0.02357	-0.00200	0.01195

2019年 情報通信産業連関表(投入係数表 名目)

	88	89	90	91	92	93
	輸出計	最終需要計	需要合計	(控除)輸入計	最終需要部門計	国内生産額
49 化学製品	0.07609	0.01403	0.03082	0.07948	0.00150	0.02577
50 石油・石炭製品	0.01720	0.01016	0.01861	0.03387	0.00562	0.01703
51 プラスチック・ゴム	0.02531	0.00465	0.01418	0.01847	0.00201	0.01373
52 窯業・土石製品	0.01014	0.00144	0.00637	0.00679	0.00041	0.00632
53 鉄鋼	0.03303	0.00367	0.02640	0.01145	0.00218	0.02795
54 非鉄金属	0.02555	0.00363	0.01089	0.03916	-0.00318	0.00795
55 金属製品	0.00930	0.00235	0.01168	0.01174	0.00056	0.01168
56 はん用機械	0.03554	0.01200	0.01087	0.01537	0.01136	0.01040
57 生産用機械	0.07914	0.02513	0.01795	0.02336	0.02547	0.01739
58 業務用機械	0.02032	0.00998	0.00736	0.02086	0.00790	0.00596
59 電気機械	0.06300	0.02196	0.01776	0.04308	0.01791	0.01514
60 輸送機械	0.20719	0.05165	0.05635	0.04905	0.05215	0.05711
61 その他の製造工業製品	0.00755	0.00748	0.00620	0.03172	0.00284	0.00355
62 建設	0.00000	0.09001	0.05601	0.00000	0.10724	0.06182
63 電力・ガス・熱供給	0.00069	0.01482	0.02463	0.00002	0.01765	0.02719
64 水道	0.00024	0.00304	0.00423	0.00002	0.00361	0.00466
65 廃棄物処理	0.00010	0.00184	0.00515	0.00000	0.00220	0.00568
66 商業	0.09442	0.09316	0.08046	0.00162	0.11069	0.08864
67 金融・保険	0.01969	0.02960	0.03259	0.01198	0.03297	0.03473
68 不動産	0.00053	0.10147	0.07002	0.00002	0.12089	0.07729
69 運輸・郵便	0.08047	0.03792	0.04509	0.03142	0.03917	0.04651
70 公務	0.00000	0.05626	0.03353	0.00000	0.06703	0.03701
71 教育	0.00041	0.03601	0.02152	0.00232	0.04246	0.02351
72 医療・福祉	0.00000	0.10334	0.06155	0.00004	0.12312	0.06794
73 他に分類されない会員制団体	0.00039	0.00525	0.00421	0.00110	0.00605	0.00454
74 対事業所サービス	0.02811	0.01579	0.06704	0.02451	0.01412	0.07146
75 对个人サービス	0.02569	0.07877	0.04836	0.01260	0.09144	0.05207
76 事務用品	0.00000	0.00000	0.00131	0.00000	0.00000	0.00145
77 分類不明	0.00007	0.00002	0.00426	0.00046	-0.00006	0.00466
78 内生部門計	1.00000	1.00000	1.00000	1.00000	1.00000	1.00000
79 家計外消費支出(行)						
80 雇者所得						
81 営業余剰						
82 資本減耗引当						
83 間接税(間接税・輸入品商品税を除く。)						
84 (控除)経常補助金						
85 ダブルインフレーション調整項						
86 租付加価値部門計						
87 国内生産額						

2019年 情報通信産業連関表(逆行列係数表 名目) (I-(I-M)A)⁻¹型

	71	72	73	74	75	76	77	計	感応度係数
	教育	医療・福祉	他に分類されない会員制団体	対事業所サービス	対個人サービス	事務用品	分類不明		
1 固定電気通信	0.00150	0.00298	0.00913	0.00351	0.00405	0.00342	0.02835	1.99984	1.11724
2 移動電気通信	0.00090	0.00272	0.00846	0.00242	0.00485	0.00255	0.03003	1.56808	0.87602
3 電気通信に附帯するサービス	0.00006	0.00011	0.00033	0.00011	0.00018	0.00014	0.00208	1.06514	0.59505
4 公共放送	0.00011	0.00016	0.00041	0.00010	0.00035	0.00010	0.00021	1.01017	0.56434
5 民間テレビジョン放送・多重放送	0.00163	0.00186	0.00284	0.00419	0.00411	0.00233	0.00292	1.75765	0.98193
6 民間ラジオ放送	0.00011	0.00012	0.00019	0.00028	0.00027	0.00016	0.00020	1.11715	0.62411
7 民間衛星放送	0.00012	0.00013	0.00020	0.00029	0.00028	0.00016	0.00020	1.05024	0.58673
8 有線テレビジョン放送	0.00000	0.00001	0.00001	0.00001	0.00048	0.00000	0.00001	1.01699	0.56815
9 有線ラジオ放送	0.00031	0.00045	0.00077	0.00212	0.00376	0.00073	0.00405	1.32993	0.74298
10 ソフトウェア業	0.00122	0.00095	0.00457	0.00262	0.00107	0.00121	0.00254	1.22508	0.68441
11 情報処理サービス	0.00332	0.00711	0.02366	0.01077	0.00721	0.00730	0.00813	1.93822	1.08281
12 情報提供サービス	0.00057	0.00123	0.00414	0.00185	0.00125	0.00124	0.00140	1.16192	0.64912
13 インターネット附随サービス	0.00160	0.00232	0.00430	0.01234	0.00340	0.00405	0.02160	1.79995	1.00556
14 新聞	0.00082	0.00121	0.00424	0.00350	0.00215	0.00158	0.00131	1.24028	0.69290
15 出版	0.00232	0.00232	0.01422	0.00178	0.00165	0.00096	0.00109	1.15208	0.64362
16 ニュース供給	0.00011	0.00013	0.00037	0.00026	0.00029	0.00014	0.00034	1.13983	0.63678
17 映像・音声・文字情報制作業(除、ニュース供給業)	0.00214	0.00256	0.00886	0.00462	0.00550	0.00251	0.01042	3.26532	1.82421
18 パーソナルコンピュータ	0.00000	0.00000	0.00000	0.00001	0.00000	0.00000	0.00000	1.00712	0.56264
19 電子計算機本体(除パソコン)	0.00000	0.00000	0.00000	0.00001	0.00000	0.00000	0.00000	1.00495	0.56143
20 電子計算機附属装置	0.00001	0.00001	0.00001	0.00009	0.00001	0.00001	0.00001	1.01985	0.56975
21 有線電気通信機器	0.00000	0.00000	0.00000	0.00003	0.00000	0.00000	0.00001	1.00134	0.55941
22 携帯電話機	0.00000	0.00000	0.00000	0.00001	0.00001	0.00000	0.00000	1.00041	0.55889
23 無線電気通信機器(除携帯電話機)	0.00001	0.00001	0.00001	0.00010	0.00001	0.00001	0.00013	1.00447	0.56116
24 その他の電気通信機器	0.00001	0.00001	0.00001	0.00011	0.00001	0.00001	0.00004	1.03737	0.57954
25 半導体素子	0.00001	0.00002	0.00002	0.00013	0.00001	0.00014	0.00002	1.09600	0.61229
26 集積回路	0.00010	0.00026	0.00019	0.00145	0.00013	0.00235	0.00019	1.86738	1.04323
27 液晶パネル	0.00009	0.00027	0.00017	0.00142	0.00011	0.00074	0.00017	1.75235	0.97897
28 フラットパネル・電子管	0.00001	0.00002	0.00002	0.00023	0.00001	0.00005	0.00002	1.02620	0.57330
29 その他の電子部品	0.00078	0.00125	0.00167	0.01225	0.00099	0.03578	0.00165	3.27054	1.82712
30 ラジオ・テレビ受信機	0.00000	0.00000	0.00000	0.00000	0.00000	0.00000	0.00000	1.00020	0.55877
31 ビデオ機器・デジタルカメラ	0.00000	0.00000	0.00000	0.00003	0.00000	0.00000	0.00000	1.00453	0.56119
32 通信ケーブル・光ファイバケーブル	0.00002	0.00002	0.00001	0.00001	0.00002	0.00002	0.00002	1.11212	0.62130
33 事務用機械	0.00018	0.00025	0.00042	0.00268	0.00024	0.02293	0.00027	1.18015	0.65931
34 電気音響機器	0.00000	0.00000	0.00001	0.00006	0.00001	0.00001	0.00001	1.01778	0.56859
35 情報記録物	0.00009	0.00011	0.00035	0.00018	0.00025	0.00011	0.00025	1.08005	0.60338
36 電子計算機・同関連機器賃貸業	0.00149	0.00200	0.00554	0.00289	0.00159	0.00254	0.00362	1.27615	0.71293
37 事務用機械器具(除電算機等)賃貸業	0.00080	0.00122	0.00180	0.00067	0.00064	0.00045	0.00100	1.07686	0.60160
38 通信機械器具賃貸業	0.00023	0.00095	0.00048	0.00093	0.00059	0.00083	0.00074	1.10462	0.61711
39 広告	0.00596	0.00678	0.01032	0.01513	0.01451	0.00850	0.01008	2.19260	1.22492
40 印刷・製版・製本	0.00665	0.00542	0.04291	0.00476	0.00553	0.00618	0.00382	1.99991	1.11727
41 映画館・劇場・興行場	0.00006	0.00008	0.00018	0.00013	0.00081	0.00007	0.00029	1.08301	0.60503
42 電気通信施設建設	0.00000	0.00000	0.00000	0.00000	0.00000	0.00000	0.00000	1.00000	0.55866
43 研究	0.00000	0.00000	0.00000	0.00000	0.00000	0.00000	0.00000	1.00000	0.55866
44 農林水産業	0.00414	0.00537	0.00381	0.00063	0.04243	0.01759	0.00102	1.59759	0.89251
45 鉱業	0.00049	0.00060	0.00044	0.00037	0.00087	0.00101	0.00093	1.11649	0.62374
46 飲食料品	0.00800	0.01120	0.00247	0.00044	0.12885	0.00351	0.00356	1.59836	0.89294
47 繊維製品	0.00027	0.00143	0.01047	0.00125	0.00194	0.00984	0.00082	1.23057	0.68747
48 パルプ・紙・木製品	0.00868	0.01251	0.03319	0.00911	0.01511	0.50421	0.00616	3.33122	1.86103
49 化学製品	0.00289	0.01045	0.01042	0.00965	0.01338	0.04753	0.01059	3.33877	1.86524
50 石油・石炭製品	0.00793	0.01455	0.01257	0.00841	0.01698	0.01822	0.03124	2.44780	1.36749
51 プラスチック・ゴム	0.00316	0.00780	0.01519	0.01630	0.00995	0.07410	0.00823	3.26752	1.82544
52 窯業・土石製品	0.00222	0.00208	0.00125	0.00240	0.00229	0.01078	0.00576	2.01002	1.12292
53 鉄鋼	0.00224	0.00318	0.00433	0.01395	0.00419	0.02052	0.01616	4.61782	2.57980
54 非鉄金属	0.00050	0.00236	0.00113	0.00355	0.00120	0.00723	0.00410	2.40479	1.34346
55 金属製品	0.00159	0.00280	0.00410	0.00429	0.00529	0.01239	0.00775	2.13361	1.19196
56 はん用機械	0.00071	0.00093	0.00119	0.01046	0.00083	0.00157	0.00108	1.43306	0.80060
57 生産用機械	0.00070	0.00093	0.00144	0.01361	0.00086	0.00124	0.00119	1.31586	0.73512
58 業務用機械	0.00012	0.00700	0.00025	0.00182	0.00059	0.00046	0.00051	1.11451	0.62263
59 電気機械	0.00078	0.00069	0.00084	0.00719	0.00066	0.00144	0.00164	1.56031	0.87168
60 輸送機械	0.00287	0.00352	0.00563	0.04433	0.00414	0.00527	0.00750	2.20110	1.22967
61 その他の製造工業製品	0.00177	0.00101	0.00412	0.00236	0.00248	0.07216	0.00149	1.24088	0.69323
62 建設	0.00787	0.00423	0.00375	0.00287	0.00498	0.00537	0.00394	1.54097	0.86088
63 電力・ガス・熱供給	0.03244	0.02393	0.01426	0.01377	0.04977	0.04216	0.01735	3.60835	2.01584
64 水道	0.00979	0.00611	0.00339	0.00159	0.01049	0.00282	0.00381	1.31037	0.73205
65 廃棄物処理	0.00721	0.00545	0.00134	0.00121	0.02221	0.00265	0.02303	1.37136	0.76612
66 商業	0.01687	0.05763	0.05422	0.03184	0.07816	0.27152	0.02259	5.23640	2.92538
67 金融・保険	0.01473	0.01537	0.03395	0.01386	0.01622	0.01849	0.01598	2.58036	1.44155
68 不動産	0.00453	0.02156	0.02614	0.01369	0.01978	0.01437	0.04165	2.31632	1.29404
69 運輸・郵便	0.02081	0.02375	0.04339	0.02064	0.04512	0.09421	0.10402	4.30887	2.40720
70 公務	0.00176	0.00083	0.00099	0.00076	0.00090	0.00091	0.14590	1.23057	0.68747
71 教育	1.00016	0.00034	0.00044	0.00084	0.00077	0.00054	0.00097	1.11362	0.62214
72 医療・福祉	0.00012	1.01603	0.00016	0.00013	0.00023	0.00020	0.00292	1.04414	0.58332
73 他に分類されない会員制団体	0.00088	0.00176	1.00082	0.00280	0.00366	0.00150	0.00572	1.18989	0.66475
74 対事業所サービス	0.05881	0.07728	0.12079	1.18480	0.06998	0.07220	0.09923	10.56895	5.90446
75 対個人サービス	0.00375	0.01209	0.00377	0.00194	1.01589	0.00090	0.00298	1.62708	0.90899
76 事務用品	0.00199	0.00292	0.00594	0.00229	0.00265	1.00168	0.00160	1.18288	0.66083
77 分類不明	0.01208	0.00568	0.00680	0.00519	0.00617	0.00627	1.00310	1.58524	0.88561
計	1.27621	1.50273	1.58180	1.54248	1.66533	2.45418	1.74172		
影響力係数	0.71297	0.83952	0.88369	0.86172	0.93035	1.37105	0.97303		

④ 2019年 最終需要項目別生産誘発額(名目)

単位:百万円

	79	80	81	82	83	84	85	88	
	家計外消費支出(列)	家計消費支出	対家計民間非営利団体消費支出	一般政府消費支出	国内総固定資本形成(公的)	国内総固定資本形成(民間)	在庫純増	輸出計	合計
1 固定電気通信	113,801	6,428,076	30,511	519,497	118,105	482,147	1,862	441,866	8,135,866
2 移動電気通信	145,033	8,015,387	24,340	239,955	119,337	357,125	1,148	243,811	9,146,136
3 電気通信に附帯するサービス	5,233	454,161	1,086	22,378	5,237	17,320	77	15,202	520,694
4 公共放送	8,159	756,964	1,417	12,224	3,411	10,354	71	8,851	801,450
5 民間テレビジョン放送・多重放送	59,023	1,071,998	15,680	186,108	60,480	256,749	334	414,637	2,065,009
6 民間ラジオ放送	3,940	71,570	1,046	12,419	4,036	17,134	22	27,669	137,837
7 民間衛星放送	5,300	249,041	1,108	13,135	4,262	18,085	23	29,373	320,327
8 有線テレビジョン放送	4,892	533,324	53	668	120	507	1	1,877	541,443
9 有線ラジオ放送	51,573	600,620	3,768	53,173	20,168	83,491	300	87,614	900,708
10 ソフトウェア業	20,884	1,589,273	14,278	173,910	1,371,415	9,184,022	7,871	317,738	12,679,392
11 情報処理サービス	122,713	2,923,799	71,886	992,646	202,968	971,084	3,889	1,449,541	6,738,527
12 情報提供サービス	21,008	493,037	12,473	171,046	34,803	166,122	655	254,665	1,153,808
13 インターネット附随サービス	93,835	2,708,692	19,965	285,802	113,507	471,195	1,688	440,495	4,135,178
14 新聞	59,044	1,034,053	12,909	178,155	45,422	193,500	697	193,710	1,717,490
15 出版	37,404	575,096	38,048	340,710	58,231	247,115	-26,001	144,299	1,412,902
16 ニュース供給	4,719	82,115	1,304	13,752	4,299	18,981	36	30,702	155,907
17 映像・音声・文字情報制作業(除、ニュース供給業)	91,276	1,767,905	25,109	262,645	81,426	431,084	3,474	694,909	3,357,828
18 パーソナルコンピュータ	16	245,485	8	127	60,676	571,198	-281	83,299	960,527
19 電子計算機本体(除パソコン)	13	309	7	106	11,607	33,652	29	23,261	68,983
20 電子計算機附属装置	129	21,327	67	1,259	20,674	129,402	1,135	896,758	1,070,750
21 有線電気通信機器	289	15,288	21	1,971	55,193	183,473	-1,672	123,947	378,511
22 携帯電話機	81	74,918	22	249	381	2,941	-3	30,549	109,137
23 無線電気通信機器(除携帯電話機)	1,481	320,146	73	32,598	205,175	725,022	-10,348	149,432	1,423,578
24 その他の電気通信機器	192	5,429	97	9,637	82,114	249,633	-108	50,447	397,441
25 半導体素子	398	16,630	128	2,569	4,259	32,038	-4,931	691,005	742,097
26 集積回路	4,587	206,759	1527	30,393	52,820	426,234	36,755	3,423,763	4,182,839
27 液晶パネル	4,096	166,851	1,475	27,841	44,827	336,742	11,484	629,403	1,222,719
28 フラットパネル・電子管	340	9,386	160	2,713	2,031	14,169	427	49,672	78,898
29 その他の電子部品	21,906	813,533	10,444	239,905	167,709	1,014,413	52,886	3,934,695	6,255,492
30 ラジオ・テレビ受信機	544	5,896	3	153	190	2,461	-18	31,406	40,635
31 ビデオ機器・デジタルカメラ	98	22,234	18	403	9,908	32,368	2,316	173,536	240,881
32 通信ケーブル・光ファイバケーブル	256	7,733	173	3,455	73,650	122,182	-5,753	70,023	271,719
33 事務用機械	6,275	102,291	2,101	32,644	41,630	952,978	-534	92,433	1,229,817
34 電気音響機器	5,194	89,539	42	986	4,174	28,201	2,991	94,255	225,382
35 情報記録物	3,699	63,128	1,175	14,397	5,257	29,509	103	25,930	143,198
36 電子計算機・同関連機器賃貸業	33,930	1,033,683	19,646	579,123	65,145	284,002	1,298	390,558	2,406,885
37 事務用機械器具(除電算機等)賃貸業	10,402	203,642	9,482	237,841	16,686	68,219	143	108,862	655,276
38 通信機械器具賃貸業	11,062	223,594	4,752	83,048	29,472	114,238	929	164,234	631,328
39 広告	208,870	3,776,824	57,149	677,371	219,742	932,421	1,160	152,750	7,386,286
40 印刷・製版・製本	109,176	1,985,400	100,652	810,849	137,437	705,690	-10,444	540,732	4,379,492
41 映画館・劇場・興行場	77,425	442,928	710	7,586	2,240	11,664	86	39,391	582,029
42 電気通信施設建設	0	0	0	0	89,624	92,185	0	0	181,809
43 研究	0	0	300,979	2,621,730	1,481,628	14,135,085	0	693,533	19,232,954
44 農林水産業	669,192	10,476,020	37,102	384,709	80,366	406,866	158,523	590,599	12,803,377
45 鉱業	13,087	383,891	4,302	66,657	36,830	105,659	-2,359	220,676	828,742
46 飲食料品	2,258,603	35,343,130	67,388	764,797	25,733	131,622	-4,864	1,473,766	40,060,177
47 繊維製品	67,729	1,907,720	19,455	147,848	51,963	269,749	50,212	859,240	3,373,915
48 ハルブ・紙・木製品	359,627	4,230,189	118,819	1,165,482	1,391,704	3,421,987	-67,871	1,826,074	12,446,011
49 化学製品	460,003	6,586,441	389,346	5,993,429	471,724	1,783,402	-125,127	11,271,695	26,830,913
50 石油・石炭製品	294,128	9,127,601	94,839	1,664,802	703,411	1,911,741	-42,088	3,976,188	17,730,622
51 プラスチック・ゴム	204,309	4,304,303	60,739	781,794	655,106	2,591,901	-13,716	5,713,823	14,298,260
52 窯業・土石製品	45,126	737,466	16,568	207,385	1,285,959	2,438,247	-63,474	1,917,941	6,585,218
53 鉄鋼	93,875	2,963,393	24,621	455,289	2,652,004	9,120,743	-451,840	14,243,629	29,101,715
54 非鉄金属	29,516	979,454	11,506	197,748	392,176	1,693,679	-80,579	5,055,198	8,278,699
55 金属製品	115,541	1,727,102	20,525	411,680	2,332,246	5,060,747	26,482	2,464,422	12,158,744
56 はん用機械	15,568	480,546	7,393	127,870	398,005	5,299,465	91,194	4,407,485	10,827,525
57 生産用機械	15,944	395,284	7,780	124,295	153,678	9,076,507	177,169	8,155,608	18,106,265
58 業務用機械	14,792	253,778	24,777	468,069	300,323	3,119,172	44,657	1,977,302	6,202,870
59 電気機械	66,317	2,945,341	6,263	141,429	468,093	4,925,306	52,997	7,155,702	15,761,447
60 輸送機械	82,086	12,439,100	30,355	759,569	1,978,700	12,433,148	282,020	31,464,008	59,468,986
61 その他の製造工業製品	134,703	1,721,725	15,924	152,841	115,275	740,689	21,247	793,754	3,696,158
62 建設	74,523	1,943,185	45,367	733,151	23,411,718	37,682,045	-346	482,490	64,372,133
63 電力・ガス・熱供給	650,789	17,748,323	206,393	2,734,215	699,486	2,597,253	-15,564	3,886,537	28,307,432
64 水道	129,049	3,456,739	58,530	554,832	72,372	319,370	350	264,001	4,855,244
65 廃棄物処理	245,677	2,275,233	44,078	2,633,150	100,794	295,896	281	318,536	5,913,646
66 商業	2,626,619	57,331,583	333,048	4,319,390	2,397,225	11,571,904	179,495	13,540,965	92,300,229
67 金融・保険	259,747	27,650,833	144,706	2,140,664	596,728	2,008,234	7,544	3,352,234	36,160,691
68 不動産	309,602	71,826,260	128,727	1,576,046	422,742	4,938,599	8,093	1,265,301	80,475,371
69 運輸・郵便	1,108,346	26,008,617	214,216	3,172,431	1,427,378	5,016,454	59,706	11,422,592	48,429,740
70 公務	14,520	490,612	9,934	37,703,092	62,886	159,296	352	91,682	38,532,375
71 教育	11,862	5,645,776	3,074,620	15,501,116	22,320	103,408	458	119,120	24,478,679
72 医療・福祉	910,951	11,074,210	3,487,927	55,223,952	4,441	15,071	181	24,173	70,740,905
73 他に分類されない会員制団体	45,677	2,696,091	1,295,032	151,828	64,790	255,613	558	215,257	4,724,845
74 対事業所サービス	1,284,557	30,155,648	650,531	10,339,331	4,604,428	16,816,657	40,918	10,510,199	74,402,268
75 対個人サービス	10,362,236	40,404,138	58,909	764,042	32,465	150,485	342	2,446,198	54,218,817
76 事務用品	38,531	614,216	25,998	347,101	58,858	257,322	988	162,544	1,505,557
77 分類不明	99,833	1,853,356	68,301	666,480	432,368	1,095,225	2,418	630,354	4,848,336
合計	24,460,963	437,385,370	11,587,914	161,473,690	53,035,773	181,969,591	412,149	170,919,629	1,041,245,079

⑤ 2019年 最終需要項目別生産誘発係数(名目)

	79	80	81	82	83	84	85	88	
	家計外消費支出(列)	家計消費支出	対家計民間非営利団体消費支出	一般政府消費支出	国内総固定資本形成(公的)	国内総固定資本形成(民間)	在庫純増	輸出計	合計
1 固定電気通信	0.00730	0.02121	0.00373	0.00467	0.00387	0.00420	0.00410	0.00498	0.01210
2 移動電気通信	0.00930	0.02644	0.00298	0.00216	0.00391	0.00311	0.00253	0.00275	0.01360
3 電気通信に附帯するサービス	0.00034	0.00150	0.00013	0.00020	0.00017	0.00015	0.00017	0.00017	0.00077
4 公共放送	0.00052	0.00250	0.00017	0.00011	0.00011	0.00009	0.00016	0.00010	0.00119
5 民間テレビジョン放送・多重放送	0.00378	0.00354	0.00192	0.00167	0.00198	0.00224	0.00074	0.00468	0.00307
6 民間ラジオ放送	0.00025	0.00024	0.00013	0.00011	0.00013	0.00015	0.00005	0.00031	0.00200
7 民間衛星放送	0.00034	0.00082	0.00014	0.00012	0.00014	0.00016	0.00005	0.00033	0.00048
8 有線テレビジョン放送	0.00031	0.00176	0.00001	0.00001	0.00000	0.00000	0.00000	0.00002	0.00081
9 有線ラジオ放送	0.00331	0.00198	0.00046	0.00048	0.00066	0.00073	0.00066	0.00099	0.00134
10 ソフトウェア業	0.00134	0.00524	0.00175	0.00156	0.04493	0.08009	0.01734	0.00358	0.01886
11 情報処理サービス	0.00787	0.00965	0.00879	0.00893	0.00665	0.00847	0.00857	0.01635	0.01002
12 情報提供サービス	0.00135	0.00163	0.00152	0.00154	0.00114	0.00145	0.00144	0.00287	0.00172
13 インターネット附随サービス	0.00602	0.00894	0.00244	0.00257	0.00372	0.00411	0.00372	0.00497	0.00615
14 新聞	0.00379	0.00341	0.00158	0.00160	0.00149	0.00169	0.00153	0.00218	0.00255
15 出版	0.00240	0.00190	0.00441	0.00306	0.00191	0.00215	-0.05728	0.00163	0.00210
16 ニュース供給	0.00030	0.00027	0.00016	0.00012	0.00014	0.00017	0.00008	0.00035	0.00023
17 映像・音声・文字情報制作業(除、ニュース供給業)	0.00585	0.00583	0.00307	0.00236	0.00267	0.00376	0.00765	0.00784	0.00499
18 パーソナルコンピュータ	0.00000	0.00081	0.00000	0.00000	0.00199	0.00498	-0.00062	0.00094	0.00143
19 電子計算機本体(除パソコン)	0.00000	0.00000	0.00000	0.00000	0.00038	0.00029	0.00006	0.00026	0.00010
20 電子計算機附属装置	0.00001	0.00007	0.00001	0.00001	0.00068	0.00113	0.00250	0.01011	0.00159
21 有線電気通信機器	0.00002	0.00005	0.00000	0.00002	0.00181	0.00160	-0.00368	0.00140	0.00056
22 携帯電話機	0.00001	0.00025	0.00000	0.00000	0.00001	0.00003	-0.00001	0.00034	0.00016
23 無線電気通信機器(除携帯電話機)	0.00009	0.00106	0.00001	0.00029	0.00672	0.00632	-0.02280	0.00169	0.00212
24 その他の電気通信機器	0.00001	0.00002	0.00001	0.00009	0.00269	0.00218	-0.00024	0.00057	0.00059
25 半導体素子	0.00003	0.00005	0.00002	0.00002	0.00014	0.00028	-0.01086	0.00779	0.00110
26 集積回路	0.00029	0.00068	0.00019	0.00027	0.00173	0.00372	0.08097	0.03862	0.00622
27 液晶パネル	0.00026	0.00055	0.00018	0.00025	0.00147	0.00294	0.02530	0.00710	0.00182
28 フラットパネル・電子管	0.00002	0.00003	0.00002	0.00002	0.00007	0.00012	0.00094	0.00056	0.00012
29 その他の電子部品	0.00140	0.00268	0.00128	0.00216	0.00549	0.00885	0.11651	0.04438	0.00930
30 ラジオ・テレビ受信機	0.00003	0.00002	0.00000	0.00000	0.00001	0.00002	-0.00004	0.00035	0.00006
31 ビデオ機器・デジタルカメラ	0.00001	0.00007	0.00000	0.00000	0.00032	0.00028	0.00510	0.00196	0.00036
32 通信ケーブル・光ファイバケーブル	0.00002	0.00003	0.00002	0.00003	0.00241	0.00107	-0.01268	0.00079	0.00040
33 事務用機械	0.00040	0.00034	0.00026	0.00029	0.00136	0.00831	-0.00118	0.00104	0.00183
34 電気音響機器	0.00033	0.00030	0.00001	0.00001	0.00014	0.00025	0.00659	0.00106	0.00034
35 情報記録物	0.00024	0.00021	0.00014	0.00013	0.00017	0.00026	0.00023	0.00029	0.00021
36 電子計算機・同関連機器賃貸業	0.00218	0.00341	0.00240	0.00521	0.00213	0.00248	0.00286	0.00440	0.00358
37 事務用機械器具(除電算機等)賃貸業	0.00067	0.00067	0.00116	0.00214	0.00055	0.00059	0.00032	0.00123	0.00097
38 通信機械器具賃貸業	0.00071	0.00074	0.00058	0.00075	0.00097	0.00100	0.00205	0.00185	0.00094
39 広告	0.01339	0.01246	0.00699	0.00609	0.00720	0.00813	0.00256	0.01706	0.01099
40 印刷・製版・製本	0.00700	0.00655	0.01230	0.00729	0.00450	0.00615	-0.02301	0.00610	0.00651
41 映画館・劇場・興行場	0.00497	0.00146	0.00009	0.00007	0.00007	0.00010	0.00019	0.00044	0.00087
42 電気通信施設建設	0.00000	0.00000	0.00000	0.00000	0.00294	0.00080	0.00000	0.00000	0.00027
43 研究	0.00000	0.00000	0.03679	0.02358	0.04854	0.12326	0.00000	0.00782	0.02860
44 農林水産業	0.04291	0.03456	0.00454	0.00346	0.00263	0.00355	0.34923	0.00666	0.01904
45 鉱業	0.00084	0.00127	0.00053	0.00060	0.00121	0.00092	-0.00520	0.00249	0.00123
46 飲食料品	0.14484	0.11660	0.00824	0.00688	0.00084	0.00115	-0.01072	0.01662	0.05958
47 繊維製品	0.00034	0.00629	0.00238	0.00133	0.00170	0.00235	0.11062	0.00969	0.00502
48 ハルブ・紙・木製品	0.02306	0.01396	0.01453	0.01048	0.04560	0.02984	-0.14952	0.02060	0.01851
49 化学製品	0.02950	0.02173	0.04760	0.05391	0.01546	0.01555	-0.27566	0.12713	0.03990
50 石油・石炭製品	0.01886	0.03011	0.01159	0.01497	0.02305	0.01667	-0.09272	0.04485	0.02637
51 プラスチック・ゴム	0.01310	0.01420	0.00743	0.00703	0.02146	0.02260	-0.03022	0.06445	0.02126
52 窯業・土石製品	0.00289	0.00243	0.00203	0.00187	0.04213	0.02126	-0.13983	0.02163	0.00979
53 鉄鋼	0.00602	0.00978	0.00301	0.00409	0.08689	0.07954	-0.99542	0.16065	0.04328
54 非鉄金属	0.00189	0.00323	0.00141	0.00178	0.01285	0.01477	-0.17752	0.05702	0.01231
55 金属製品	0.00741	0.00570	0.00251	0.00370	0.07641	0.04413	0.05834	0.02780	0.01808
56 はん用機械	0.00100	0.00159	0.00090	0.00115	0.01304	0.04621	0.20090	0.04971	0.01610
57 生産用機械	0.00102	0.00130	0.00095	0.00112	0.00504	0.07915	0.39031	0.09199	0.02693
58 業務用機械	0.00095	0.00084	0.00303	0.00421	0.00984	0.02720	0.09838	0.02230	0.00923
59 電気機械	0.00425	0.00972	0.00077	0.00127	0.01534	0.04295	0.11675	0.08071	0.02344
60 輸送機械	0.00526	0.04104	0.00371	0.00683	0.06483	0.10842	0.62130	0.35488	0.08844
61 その他の製造工業製品	0.00864	0.00568	0.00195	0.00137	0.00378	0.00646	0.04681	0.00895	0.00550
62 建設	0.00478	0.00641	0.00555	0.00659	0.76707	0.32860	-0.00076	0.00544	0.09574
63 電力・ガス・熱供給	0.04173	0.05855	0.02523	0.02459	0.02292	0.02265	-0.03429	0.04158	0.04210
64 水道	0.00828	0.01140	0.00716	0.00499	0.00237	0.00279	0.00077	0.00298	0.00722
65 廃棄物処理	0.01575	0.00751	0.00539	0.02368	0.00330	0.00258	0.00062	0.00359	0.00879
66 商業	0.16844	0.18914	0.04071	0.03885	0.07854	0.10091	0.39543	0.15273	0.13727
67 金融・保険	0.01666	0.09122	0.01769	0.01925	0.01955	0.01751	0.01662	0.03781	0.05378
68 不動産	0.01985	0.23696	0.01574	0.01418	0.01385	0.04307	0.01783	0.01427	0.11969
69 運輸・郵便	0.07108	0.08580	0.02619	0.02853	0.04677	0.04375	0.13153	0.12884	0.07203
70 公務	0.00093	0.00162	0.00121	0.33910	0.00206	0.00139	0.00077	0.00103	0.05731
71 教育	0.00076	0.01863	0.37586	0.13942	0.00073	0.00090	0.00101	0.00134	0.03641
72 医療・福祉	0.05842	0.03653	0.42639	0.49669	0.00015	0.00013	0.00040	0.00027	0.10521
73 他に分類されない会員制団体	0.00293	0.00889	0.15831	0.00137	0.00212	0.00223	0.00123	0.00243	0.00703
74 対事業所サービス	0.08238	0.09948	0.07952	0.09299	0.15086	0.14665	0.09014	0.11854	0.11065
75 対個人サービス	0.66450	0.13329	0.00720	0.00687	0.00106	0.00131	0.00075	0.02759	0.08064
76 事務用品	0.00247	0.00203	0.00318	0.00312	0.00193	0.00224	0.00218	0.00183	0.00224
77 分類不明	0.00640	0.00611	0.00835	0.00599	0.01417	0.00955	0.00533	0.00711	0.00721
合計	1.56862	1.44294	1.41658	1.45230	1.73768	1.58684	0.90798	1.92780	1.54858

⑥ 2019年 最終需要項目別生産誘発依存度(名目)

	79	80	81	82	83	84	85	88	
	家計外消費支出(列)	家計消費支出	対家計民間非営利団体消費支出	一般政府消費支出	国内総固定資本形成(公的)	国内総固定資本形成(民間)	在庫純増	輸出計	合計
1 固定電気通信	0.01399	0.79009	0.00375	0.06385	0.01452	0.05926	0.00023	0.05431	1.00000
2 移動電気通信	0.01586	0.87637	0.00266	0.02624	0.01305	0.03905	0.00013	0.02666	1.00000
3 電気通信に附帯するサービス	0.01005	0.87222	0.00209	0.04298	0.01006	0.03326	0.00015	0.02920	1.00000
4 公共放送	0.01018	0.94449	0.00177	0.01525	0.00426	0.01292	0.00009	0.01104	1.00000
5 民間テレビジョン放送・多重放送	0.02858	0.51913	0.00759	0.09012	0.02929	0.12433	0.00016	0.20079	1.00000
6 民間ラジオ放送	0.02859	0.51924	0.00759	0.09010	0.02928	0.12431	0.00016	0.20073	1.00000
7 民間衛星放送	0.01655	0.77746	0.00346	0.04101	0.01331	0.05646	0.00007	0.09170	1.00000
8 有線テレビジョン放送	0.00904	0.98500	0.00010	0.00123	0.00022	0.00094	0.00000	0.00347	1.00000
9 有線ラジオ放送	0.05726	0.66683	0.00418	0.05904	0.02239	0.09270	0.00033	0.09727	1.00000
10 ソフトウェア業	0.00165	0.12534	0.00113	0.01372	0.10816	0.72433	0.00062	0.02506	1.00000
11 情報処理サービス	0.01821	0.43389	0.01067	0.14731	0.03012	0.14411	0.00058	0.21511	1.00000
12 情報提供サービス	0.01821	0.42731	0.01081	0.14824	0.03016	0.14398	0.00057	0.22072	1.00000
13 インターネット附随サービス	0.02269	0.65504	0.00483	0.06911	0.02745	0.11395	0.00041	0.10652	1.00000
14 新聞	0.03438	0.60207	0.00752	0.10373	0.02645	0.11266	0.00041	0.11279	1.00000
15 出版	0.02647	0.40703	0.02551	0.24114	0.04121	0.17490	-0.01840	0.10213	1.00000
16 ニュース供給	0.03026	0.52669	0.00837	0.08820	0.02757	0.12175	0.00023	0.19692	1.00000
17 映像・音声・文字情報制作業(除、ニュース供給業)	0.02718	0.52650	0.00748	0.07822	0.02425	0.12838	0.00103	0.20895	1.00000
18 パーソナルコンピュータ	0.00002	0.25557	0.00001	0.00013	0.06317	0.59467	-0.00029	0.08672	1.00000
19 電子計算機本体(除パソコン)	0.00019	0.00447	0.00010	0.00153	0.16826	0.48783	0.00042	0.33720	1.00000
20 電子計算機附属装置	0.00012	0.01992	0.00006	0.00118	0.01931	0.12085	0.00106	0.83750	1.00000
21 有線電気通信機器	0.00076	0.04039	0.00005	0.00521	0.14582	0.48472	-0.00442	0.32746	1.00000
22 携帯電話機	0.00074	0.68646	0.00020	0.00228	0.00349	0.02694	-0.00003	0.27992	1.00000
23 無線電気通信機器(除携帯電話機)	0.00104	0.22489	0.00005	0.02290	0.14413	0.50930	-0.00727	0.10497	1.00000
24 その他の電気通信機器	0.00048	0.01366	0.00024	0.02425	0.20661	0.62810	-0.00027	0.12693	1.00000
25 半導体素子	0.00054	0.02241	0.00017	0.00346	0.00574	0.04317	-0.00664	0.93115	1.00000
26 集積回路	0.00110	0.04943	0.00037	0.00727	0.01263	0.10190	0.00079	0.81853	1.00000
27 液晶パネル	0.00335	0.13646	0.00121	0.02277	0.03666	0.27540	0.00939	0.51476	1.00000
28 フラットパネル・電子管	0.00431	0.11897	0.00203	0.03438	0.02574	0.17958	0.00541	0.62957	1.00000
29 その他の電子部品	0.00350	0.13005	0.00167	0.03835	0.02681	0.16216	0.00845	0.62900	1.00000
30 ラジオ・テレビ受信機	0.01339	0.14511	0.00007	0.00376	0.00468	0.06057	-0.00045	0.77289	1.00000
31 ビデオ機器・デジタルカメラ	0.00041	0.09230	0.00008	0.00167	0.04113	0.13437	0.00961	0.72042	1.00000
32 通信ケーブル・光ファイバケーブル	0.00094	0.02846	0.00064	0.01271	0.27105	0.44966	-0.02117	0.25770	1.00000
33 事務用機械	0.00510	0.08318	0.00171	0.02654	0.03385	0.77489	-0.00043	0.07516	1.00000
34 電気音響機器	0.02304	0.39728	0.00019	0.00437	0.01852	0.12512	0.01327	0.41820	1.00000
35 情報記録物	0.02583	0.44084	0.00821	0.10054	0.03671	0.20607	0.00072	0.18108	1.00000
36 電子計算機・同関連機器賃貸業	0.01410	0.42947	0.00816	0.24061	0.02707	0.11800	0.00054	0.16206	1.00000
37 事務用機械器具(除電算機等)賃貸業	0.01587	0.31077	0.01447	0.36296	0.02546	0.10411	0.00022	0.16613	1.00000
38 通信機械器具賃貸業	0.01752	0.35416	0.00753	0.13154	0.04668	0.18095	0.00147	0.26014	1.00000
39 広告	0.02828	0.51133	0.00774	0.09171	0.02975	0.12624	0.00016	0.20481	1.00000
40 印刷・製版・製本	0.02493	0.45334	0.02298	0.18515	0.03138	0.16114	-0.00238	0.12347	1.00000
41 映画館・劇場・興行場	0.13303	0.76101	0.00122	0.01303	0.00385	0.02004	0.00015	0.06768	1.00000
42 電気通信施設建設	0.00000	0.00000	0.00000	0.00000	0.49296	0.50704	0.00000	0.00000	1.00000
43 研究	0.00000	0.00000	0.01565	0.13631	0.07704	0.73494	0.00000	0.03606	1.00000
44 農林水産業	0.05227	0.81822	0.00290	0.03005	0.00628	0.03178	0.01238	0.04613	1.00000
45 鉱業	0.01579	0.46322	0.00519	0.08043	0.04444	0.12749	-0.00285	0.26628	1.00000
46 飲食料品	0.05638	0.88225	0.00168	0.01909	0.00064	0.00329	-0.00012	0.03679	1.00000
47 繊維製品	0.02007	0.56543	0.00577	0.04382	0.01540	0.07995	0.01488	0.25467	1.00000
48 ハルブ・紙・木製品	0.02890	0.33988	0.00955	0.09364	0.11182	0.27495	-0.00545	0.14672	1.00000
49 化学製品	0.01714	0.24548	0.01451	0.22338	0.01758	0.06647	-0.00466	0.42010	1.00000
50 石油・石炭製品	0.01659	0.51479	0.00535	0.09389	0.03967	0.10782	-0.00237	0.22426	1.00000
51 プラスチック・ゴム	0.01429	0.30104	0.00425	0.05468	0.04582	0.18127	-0.00096	0.39962	1.00000
52 窯業・土石製品	0.00685	0.11199	0.00252	0.03149	0.19528	0.37026	-0.00964	0.29125	1.00000
53 鉄鋼	0.00323	0.10183	0.00085	0.01564	0.09113	0.31341	-0.01553	0.48944	1.00000
54 非鉄金属	0.00357	0.11831	0.00139	0.02389	0.04737	0.20458	-0.00973	0.61063	1.00000
55 金属製品	0.00950	0.14205	0.00169	0.03386	0.19182	0.41622	0.00218	0.20269	1.00000
56 はん用機械	0.00144	0.04438	0.00068	0.01181	0.03676	0.48944	0.00842	0.40706	1.00000
57 生産用機械	0.00088	0.02183	0.00043	0.00686	0.00849	0.50129	0.00978	0.45043	1.00000
58 業務用機械	0.00238	0.04091	0.00399	0.07546	0.04842	0.50286	0.00720	0.31877	1.00000
59 電気機械	0.00421	0.18687	0.00040	0.00897	0.02970	0.31249	0.00336	0.45400	1.00000
60 輸送機械	0.00138	0.20917	0.00051	0.01277	0.03327	0.20907	0.00474	0.52908	1.00000
61 その他の製造工業製品	0.03644	0.46581	0.00431	0.04135	0.03119	0.20039	0.00575	0.21475	1.00000
62 建設	0.00116	0.03019	0.00070	0.01139	0.36369	0.58538	-0.00001	0.00750	1.00000
63 電力・ガス・熱供給	0.02299	0.62698	0.00729	0.09659	0.02471	0.09175	-0.00055	0.13023	1.00000
64 水道	0.02658	0.71196	0.01206	0.11427	0.01491	0.06578	0.00007	0.05437	1.00000
65 廃棄物処理	0.04154	0.38474	0.00745	0.44527	0.01704	0.05004	0.00005	0.05386	1.00000
66 商業	0.02846	0.62114	0.00361	0.04680	0.02597	0.12537	0.00194	0.14671	1.00000
67 金融・保険	0.00718	0.76467	0.00400	0.05920	0.01650	0.05554	0.00021	0.09270	1.00000
68 不動産	0.00385	0.89252	0.00160	0.01958	0.00525	0.06137	0.00010	0.01572	1.00000
69 運輸・郵便	0.02289	0.53704	0.00442	0.06551	0.02947	0.10358	0.00123	0.23586	1.00000
70 公務	0.00038	0.01273	0.00026	0.97848	0.00163	0.00413	0.00001	0.00238	1.00000
71 教育	0.00048	0.23064	0.12560	0.63325	0.00091	0.00422	0.00002	0.00487	1.00000
72 医療・福祉	0.01288	0.15655	0.04931	0.78065	0.00006	0.00021	0.00000	0.00034	1.00000
73 他に分類されない会員制団体	0.00967	0.57062	0.27409	0.03213	0.01371	0.05410	0.00012	0.04556	1.00000
74 対事業所サービス	0.01727	0.40531	0.00874	0.13897	0.06189	0.22602	0.00055	0.14126	1.00000
75 対個人サービス	0.19112	0.74521	0.00109	0.01409	0.00060	0.00278	0.00001	0.04512	1.00000
76 事務用品	0.02559	0.40797	0.01727	0.23055	0.03909	0.17091	0.00066	0.10796	1.00000
77 分類不明	0.02059	0.38227	0.01409	0.13747	0.08918	0.22590	0.00050	0.13001	1.00000
合計	0.02349	0.42006	0.01113	0.15508	0.05093	0.17476	0.00040	0.16415	1.00000

⑦ 2019年 最終需要項目別輸入誘発係数(名目)

	79	80	81	82	83	84	85	88	
	家計外消費支出(列)	家計消費支出	対家計民間非営利団体消費支出	一般政府消費支出	国内総固定資本形成(公的)	国内総固定資本形成(民間)	在庫純増	輸出計	合計
1 固定電気通信	0.00011	0.00033	0.00006	0.00007	0.00006	0.00006	0.00006	0.00006	0.00018
2 移動電気通信	0.00001	0.00003	0.00000	0.00000	0.00000	0.00000	0.00000	0.00000	0.00002
3 電気通信に附帯するサービス	0.00000	0.00000	0.00000	0.00000	0.00000	0.00000	0.00000	0.00000	0.00000
4 公共放送	0.00000	0.00000	0.00000	0.00000	0.00000	0.00000	0.00000	0.00000	0.00000
5 民間テレビジョン放送・多重放送	0.00000	0.00000	0.00000	0.00000	0.00000	0.00000	0.00000	0.00000	0.00000
6 民間ラジオ放送	0.00000	0.00000	0.00000	0.00000	0.00000	0.00000	0.00000	0.00000	0.00000
7 民間衛星放送	0.00000	0.00000	0.00000	0.00000	0.00000	0.00000	0.00000	0.00000	0.00000
8 有線テレビジョン放送	0.00000	0.00000	0.00000	0.00000	0.00000	0.00000	0.00000	0.00000	0.00000
9 有線ラジオ放送	0.00000	0.00000	0.00000	0.00000	0.00000	0.00000	0.00000	0.00000	0.00000
10 ソフトウェア業	0.00006	0.00022	0.00007	0.00007	0.00187	0.00333	0.00072	0.00007	0.00077
11 情報処理サービス	0.00231	0.00283	0.00258	0.00262	0.00195	0.00249	0.00252	0.00267	0.00266
12 情報提供サービス	0.00042	0.00051	0.00048	0.00048	0.00036	0.00045	0.00045	0.00049	0.00048
13 インターネット附随サービス	0.00001	0.00001	0.00000	0.00000	0.00001	0.00001	0.00001	0.00001	0.00001
14 新聞	0.00001	0.00000	0.00000	0.00000	0.00000	0.00000	0.00000	0.00000	0.00000
15 出版	0.00007	0.00006	0.00013	0.00009	0.00006	0.00006	-0.00169	0.00004	0.00006
16 ニュース供給	0.00002	0.00001	0.00001	0.00001	0.00001	0.00001	0.00000	0.00001	0.00001
17 映像・音声・文字情報制作業(除、ニュース供給業)	0.00062	0.00061	0.00032	0.00025	0.00028	0.00040	0.00081	0.00052	0.00049
18 パーソナルコンピュータ	0.00000	0.00106	0.00000	0.00000	0.00259	0.00650	-0.00081	0.00001	0.00170
19 電子計算機本体(除パソコン)	0.00001	0.00001	0.00001	0.00001	0.00495	0.00382	0.00083	0.00003	0.00089
20 電子計算機附属装置	0.00004	0.00035	0.00004	0.00006	0.00334	0.00557	0.01233	0.00052	0.00135
21 有線電気通信機器	0.00005	0.00014	0.00001	0.00005	0.00505	0.00447	-0.01029	0.00001	0.00106
22 携帯電話機	0.00014	0.00064	0.00007	0.00006	0.00034	0.00069	-0.00020	0.00011	0.00316
23 無線電気通信機器(除携帯電話機)	0.00002	0.00021	0.00000	0.00006	0.00132	0.00125	-0.00449	0.00003	0.00038
24 その他の電気通信機器	0.00000	0.00000	0.00000	0.00001	0.00035	0.00028	-0.00003	0.00001	0.00007
25 半導体素子	0.00015	0.00032	0.00009	0.00014	0.00082	0.00164	-0.06392	0.00337	0.00089
26 集積回路	0.00046	0.00107	0.00029	0.00043	0.00270	0.00581	0.12656	0.01372	0.00357
27 液晶パネル	0.00005	0.00010	0.00003	0.00004	0.00026	0.00053	0.00453	0.00071	0.00025
28 フラットパネル・電子管	0.00002	0.00003	0.00002	0.00002	0.00006	0.00012	0.00088	0.00017	0.00006
29 その他の電子部品	0.00036	0.00068	0.00033	0.00055	0.00140	0.00226	0.02970	0.00519	0.00156
30 ラジオ・テレビ受信機	0.00099	0.00055	0.00001	0.00004	0.00018	0.00061	-0.00115	0.00086	0.00050
31 ビデオ機器・デジタルカメラ	0.00003	0.00037	0.00001	0.00002	0.00165	0.00143	0.02586	0.00007	0.00052
32 通信ケーブル・光ファイバケーブル	0.00000	0.00001	0.00001	0.00001	0.00069	0.00031	-0.00364	0.00003	0.00009
33 事務用機械	0.00004	0.00003	0.00002	0.00003	0.00012	0.00072	-0.00010	0.00003	0.00015
34 電気音響機器	0.00058	0.00051	0.00001	0.00002	0.00024	0.00043	0.01148	0.00060	0.00042
35 情報記録物	0.00000	0.00000	0.00000	0.00000	0.00000	0.00000	0.00000	0.00000	0.00000
36 電子計算機・同関連機器賃貸業	0.00003	0.00004	0.00003	0.00006	0.00002	0.00003	0.00003	0.00003	0.00004
37 事務用機械器具(除電算機等)賃貸業	0.00000	0.00000	0.00000	0.00001	0.00000	0.00000	0.00000	0.00000	0.00000
38 通信機械器具賃貸業	0.00001	0.00001	0.00001	0.00001	0.00001	0.00001	0.00002	0.00002	0.00001
39 広告	0.00156	0.00146	0.00082	0.00071	0.00084	0.00095	0.00030	0.00146	0.00121
40 印刷・製版・製本	0.00010	0.00010	0.00018	0.00011	0.00007	0.00009	-0.00034	0.00009	0.00010
41 映画館・劇場・興行場	0.00061	0.00018	0.00001	0.00001	0.00001	0.00001	0.00002	0.00003	0.00010
42 電気通信施設建設	0.00000	0.00000	0.00000	0.00000	0.00000	0.00000	0.00000	0.00000	0.00000
43 研究	0.00000	0.00000	0.00326	0.00209	0.00430	0.01092	0.00000	0.00000	0.00244
44 農林水産業	0.00894	0.00720	0.00094	0.00072	0.00055	0.00074	0.07272	0.00110	0.00393
45 鉱業	0.02265	0.03418	0.01419	0.01618	0.03256	0.02486	-0.14026	0.05587	0.03177
46 飲食料品	0.03196	0.02573	0.00182	0.00152	0.00019	0.00025	-0.00236	0.00152	0.01286
47 繊維製品	0.00808	0.01172	0.00443	0.00248	0.00317	0.00438	0.20591	0.00426	0.00752
48 ハルブ・紙・木製品	0.00492	0.00298	0.00310	0.00224	0.00973	0.00637	-0.03192	0.00316	0.00379
49 化学製品	0.01261	0.00929	0.00235	0.00230	0.00661	0.00665	-0.11787	0.02183	0.01277
50 石油・石炭製品	0.00426	0.00680	0.00262	0.00338	0.00521	0.00377	-0.02094	0.00624	0.00544
51 プラスチック・ゴム	0.00217	0.00235	0.00123	0.00116	0.00355	0.00374	-0.00500	0.00648	0.00297
52 窯業・土石製品	0.00037	0.00031	0.00026	0.00024	0.00544	0.00275	-0.01806	0.00148	0.00109
53 鉄鋼	0.00028	0.00046	0.00014	0.00019	0.00411	0.00376	-0.04707	0.00604	0.00184
54 非鉄金属	0.00133	0.00227	0.00099	0.00125	0.00904	0.01039	-0.12493	0.02215	0.00629
55 金属製品	0.00083	0.00064	0.00028	0.00041	0.00855	0.00494	0.00653	0.00207	0.00189
56 はん用機械	0.00022	0.00034	0.00020	0.00025	0.00282	0.01000	0.04347	0.00307	0.00247
57 生産用機械	0.00023	0.00030	0.00022	0.00025	0.00115	0.01801	0.08883	0.00292	0.00375
58 業務用機械	0.00049	0.00043	0.00155	0.00216	0.00504	0.01393	0.05040	0.00101	0.00335
59 電気機械	0.00195	0.00445	0.00035	0.00058	0.00702	0.01965	0.05341	0.00810	0.00692
60 輸送機械	0.00068	0.00529	0.00048	0.00088	0.00836	0.01398	0.08012	0.01905	0.00788
61 その他の製造工業製品	0.00978	0.00643	0.00220	0.00156	0.00428	0.00731	0.05300	0.00159	0.00510
62 建設	0.00000	0.00000	0.00000	0.00000	0.00000	0.00000	0.00000	0.00000	0.00000
63 電力・ガス・熱供給	0.00000	0.00000	0.00000	0.00000	0.00000	0.00000	0.00000	0.00000	0.00000
64 水道	0.00000	0.00000	0.00000	0.00000	0.00000	0.00000	0.00000	0.00000	0.00000
65 廃棄物処理	0.00000	0.00000	0.00000	0.00000	0.00000	0.00000	0.00000	0.00000	0.00000
66 商業	0.00035	0.00039	0.00009	0.00008	0.00016	0.00021	0.00083	0.00012	0.00026
67 金融・保険	0.00063	0.00343	0.00067	0.00072	0.00074	0.00066	0.00063	0.00068	0.00193
68 不動産	0.00000	0.00001	0.00000	0.00000	0.00000	0.00000	0.00000	0.00000	0.00000
69 運輸・郵便	0.00584	0.00705	0.00215	0.00235	0.00385	0.00360	0.01081	0.00398	0.00505
70 公務	0.00000	0.00000	0.00000	0.00000	0.00000	0.00000	0.00000	0.00000	0.00000
71 教育	0.00001	0.00019	0.00386	0.00143	0.00001	0.00001	0.00001	0.00001	0.00037
72 医療・福祉	0.00000	0.00000	0.00003	0.00003	0.00000	0.00000	0.00000	0.00000	0.00001
73 他に分類されない会員制団体	0.00007	0.00023	0.00401	0.00003	0.00005	0.00006	0.00003	0.00005	0.00018
74 対事業所サービス	0.00303	0.00366	0.00293	0.00343	0.00556	0.00540	0.00332	0.00333	0.00394
75 対個人サービス	0.01742	0.00349	0.00019	0.00018	0.00003	0.00003	0.00002	0.00005	0.00203
76 事務用品	0.00000	0.00000	0.00000	0.00000	0.00000	0.00000	0.00000	0.00000	0.00000
77 分類不明	0.00007	0.00006	0.00009	0.00006	0.00015	0.00010	0.00005	0.00007	0.00007
合計	0.14808	0.15820	0.07828	0.07495	0.16384	0.22082	0.29213	0.20721	0.16071

⑧ 2019年 最終需要項目別粗付加価値誘発係数(名目)

	79	80	81	82	83	84	85	88	
	家計外消費支出(列)	家計消費支出	対家計民間非営利団体消費支出	一般政府消費支出	国内総固定資本形成(公的)	国内総固定資本形成(民間)	在庫純増	輸出計	合計
1 固定電気通信	0.00391	0.01135	0.00200	0.00250	0.00207	0.00225	0.00220	0.00267	0.00648
2 移動電気通信	0.00483	0.01375	0.00155	0.00112	0.00203	0.00162	0.00131	0.00143	0.00707
3 その他の電気通信	0.00018	0.00078	0.00007	0.00011	0.00009	0.00008	0.00009	0.00009	0.00040
4 その他の通信サービス	0.00026	0.00123	0.00008	0.00005	0.00005	0.00004	0.00008	0.00005	0.00058
5 公共放送	0.00121	0.00113	0.00061	0.00054	0.00064	0.00072	0.00024	0.00150	0.00099
6 民間テレビジョン放送・多重放送	0.00008	0.00008	0.00004	0.00004	0.00004	0.00005	0.00002	0.00010	0.00007
7 民間ラジオ放送	0.00012	0.00030	0.00005	0.00004	0.00005	0.00006	0.00002	0.00012	0.00017
8 民間衛星放送	0.00016	0.00090	0.00000	0.00000	0.00000	0.00000	0.00000	0.00001	0.00041
9 有線テレビジョン放送	0.00168	0.00101	0.00023	0.00024	0.00034	0.00037	0.00034	0.00050	0.00068
10 有線ラジオ放送	0.00086	0.00338	0.00113	0.00101	0.02898	0.05165	0.01118	0.00231	0.01216
11 ソフトウェア業	0.00390	0.00478	0.00435	0.00442	0.00329	0.00419	0.00424	0.00810	0.00496
12 情報処理サービス	0.00068	0.00082	0.00077	0.00078	0.00058	0.00073	0.00073	0.00145	0.00087
13 情報提供サービス	0.00156	0.00232	0.00063	0.00067	0.00096	0.00107	0.00096	0.00129	0.00160
14 インターネット附随サービス	0.00184	0.00166	0.00077	0.00078	0.00072	0.00082	0.00075	0.00106	0.00124
15 新聞	0.00103	0.00082	0.00190	0.00132	0.00082	0.00093	-0.02464	0.00070	0.00090
16 出版	0.00018	0.00016	0.00009	0.00007	0.00008	0.00010	0.00005	0.00020	0.00014
17 ニュース供給	0.00251	0.00250	0.00132	0.00101	0.00114	0.00161	0.00328	0.00336	0.00214
18 映像・音声・文字情報制作業(除、ニュース供給業)	0.00000	0.00028	0.00000	0.00000	0.00069	0.00172	-0.00021	0.00032	0.00049
19 パーソナルコンピュータ	0.00000	0.00000	0.00000	0.00000	0.00013	0.00010	0.00002	0.00009	0.00004
20 電子計算機本体(除、パソコン)	0.00000	0.00002	0.00000	0.00000	0.00020	0.00034	0.00074	0.00301	0.00047
21 電子計算機付属装置	0.00001	0.00002	0.00000	0.00001	0.00064	0.00056	-0.00130	0.00049	0.00020
22 有線電気通信機器	0.00000	0.00008	0.00000	0.00000	0.00000	0.00001	0.00000	0.00012	0.00006
23 携帯電話機	0.00003	0.00038	0.00000	0.00011	0.00244	0.00229	-0.00827	0.00061	0.00077
24 無線電気通信機器(除携帯電話機)	0.00001	0.00001	0.00001	0.00004	0.00119	0.00096	-0.00010	0.00025	0.00026
25 その他の電気通信機器	0.00001	0.00002	0.00001	0.00001	0.00005	0.00010	-0.00392	0.00281	0.00040
26 電子管	0.00012	0.00029	0.00008	0.00011	0.00073	0.00156	0.03402	0.01623	0.00261
27 半導体素子	0.00010	0.00020	0.00007	0.00009	0.00053	0.00106	0.00917	0.00257	0.00066
28 集積回路	0.00001	0.00001	0.00001	0.00001	0.00003	0.00006	0.00043	0.00025	0.00005
29 液晶パネル	0.00050	0.00095	0.00045	0.00076	0.00195	0.00313	0.04128	0.01572	0.00330
30 磁気テープ・磁気ディスク	0.00001	0.00001	0.00000	0.00000	0.00000	0.00001	-0.00001	0.00011	0.00002
31 その他の電子部品	0.00000	0.00003	0.00000	0.00000	0.00013	0.00011	0.00206	0.00079	0.00014
32 ラジオ・テレビ受信機	0.00001	0.00001	0.00001	0.00001	0.00079	0.00035	-0.00417	0.00026	0.00013
33 ビデオ機器・デジタルカメラ	0.00014	0.00011	0.00009	0.00010	0.00046	0.00283	-0.00040	0.00035	0.00062
34 通信ケーブル・光ファイバケーブル	0.00011	0.00010	0.00000	0.00000	0.00005	0.00008	0.00225	0.00036	0.00011
35 事務用機械	0.00012	0.00010	0.00007	0.00006	0.00008	0.00013	0.00011	0.00014	0.00011
36 電気音響機器	0.00146	0.00229	0.00162	0.00351	0.00144	0.00167	0.00193	0.00296	0.00241
37 情報記録物	0.00043	0.00043	0.00074	0.00137	0.00035	0.00038	0.00020	0.00079	0.00063
38 電子計算機・同関連機器賃貸業	0.00046	0.00048	0.00038	0.00049	0.00063	0.00065	0.00133	0.00121	0.00061
39 事務用機械器具(除電算機等)賃貸業	0.00405	0.00376	0.00211	0.00184	0.00218	0.00246	0.00077	0.00515	0.00332
40 通信機械器具賃貸業	0.00386	0.00361	0.00678	0.00402	0.00248	0.00339	-0.01268	0.00336	0.00359
41 広告	0.00213	0.00063	0.00004	0.00003	0.00003	0.00004	0.00008	0.00019	0.00037
42 印刷・製版・製本	0.00000	0.00000	0.00000	0.00000	0.00171	0.00047	0.00000	0.00000	0.00016
43 映画館・劇場・興行場	0.00000	0.00000	0.02230	0.01429	0.02943	0.07472	0.00000	0.00474	0.01734
44 電気通信施設建設	0.02096	0.01688	0.02222	0.00169	0.00129	0.00173	0.17058	0.00325	0.00930
45 研究	0.00042	0.00064	0.00027	0.00030	0.00061	0.00047	-0.00263	0.00126	0.00062
46 農林水産業	0.05446	0.04384	0.00310	0.00259	0.00032	0.00043	-0.00403	0.00625	0.02240
47 鉱業	0.00165	0.00239	0.00090	0.00050	0.00065	0.00089	0.04195	0.00368	0.00190
48 飲食料品	0.00827	0.00501	0.00521	0.00376	0.01636	0.01070	-0.05364	0.00739	0.00664
49 繊維製品	0.00900	0.00663	0.01452	0.01644	0.00471	0.00474	-0.08409	0.03878	0.01217
50 パルプ・紙・木製品	0.00508	0.00810	0.00312	0.00403	0.00620	0.00449	-0.02495	0.01207	0.00710
51 化学製品	0.00476	0.00516	0.00270	0.00256	0.00781	0.00822	-0.01099	0.02344	0.00773
52 石油・石炭製品	0.00144	0.00121	0.00100	0.00093	0.02090	0.01055	-0.06937	0.01073	0.00486
53 プラスチック・ゴム	0.00157	0.00255	0.00078	0.00107	0.02265	0.02073	-0.25950	0.04188	0.01128
54 窯業・土石製品	0.00035	0.00060	0.00026	0.00033	0.00240	0.00276	-0.03312	0.01064	0.00230
55 鉄鋼	0.00332	0.00256	0.00113	0.00166	0.03428	0.01980	0.02617	0.01247	0.00811
56 非鉄金属	0.00044	0.00069	0.00039	0.00050	0.00569	0.02015	0.08759	0.02167	0.00702
57 金属製品	0.00048	0.00061	0.00044	0.00052	0.00235	0.03700	0.18244	0.04300	0.01259
58 はん用機械	0.00041	0.00036	0.00131	0.00182	0.00427	0.01179	0.04264	0.00967	0.00400
59 生産用機械	0.00148	0.00338	0.00027	0.00044	0.00534	0.01494	0.04062	0.02808	0.00816
60 業務用機械	0.00120	0.00933	0.00084	0.00155	0.01475	0.02466	0.14131	0.08072	0.02012
61 電気機械	0.00349	0.00229	0.00079	0.00056	0.00153	0.00261	0.01890	0.00362	0.00222
62 輸送機械	0.00227	0.00304	0.00263	0.00313	0.36361	0.15576	-0.00036	0.00258	0.04538
63 その他の製造工業製品	0.01623	0.02278	0.00081	0.00957	0.00892	0.00881	-0.01334	0.01617	0.01638
64 建設	0.00395	0.00544	0.00341	0.00238	0.00113	0.00133	0.00037	0.00142	0.00344
65 電力・ガス・熱供給	0.01043	0.00497	0.00357	0.01569	0.00219	0.00171	0.00041	0.00238	0.00583
66 水道	0.11666	0.13100	0.02820	0.02691	0.05440	0.06989	0.27387	0.10578	0.09507
67 廃棄物処理	0.01114	0.06101	0.01183	0.01288	0.01308	0.01171	0.01112	0.02529	0.03597
68 商業	0.01659	0.19795	0.01315	0.01184	0.01157	0.03598	0.01489	0.01192	0.09998
69 金融・保険	0.04459	0.05383	0.01643	0.01790	0.02934	0.02744	0.08252	0.08083	0.04519
70 不動産	0.00065	0.00112	0.00084	0.23499	0.00143	0.00096	0.00054	0.00072	0.03971
71 運輸・郵便	0.00062	0.01529	0.30858	0.11446	0.00060	0.00074	0.00083	0.00110	0.02989
72 公務	0.03811	0.02384	0.27819	0.32405	0.00009	0.00009	0.00026	0.00018	0.06864
73 教育	0.00176	0.00535	0.09528	0.00082	0.00128	0.00134	0.00074	0.00146	0.00423
74 医療・福祉	0.05378	0.06495	0.05192	0.06071	0.09849	0.09574	0.05885	0.07739	0.07224
75 その他の非営利団体サービス	0.37458	0.07514	0.00406	0.00387	0.00060	0.00074	0.00042	0.01555	0.04545
76 対事業所サービス	0.00000	0.00000	0.00000	0.00000	0.00000	0.00000	0.00000	0.00000	0.00000
79 分類不明	0.00322	0.00308	0.00420	0.00302	0.00713	0.00481	0.00268	0.00358	0.00363
合計	0.85192	0.84180	0.92172	0.92505	0.83616	0.77918	0.70787	0.79279	0.83929

⑨ 2019年 情報通信産業連関表(生産者価格取引額表 実質)

単位:百万円

	1	2	3	4	5	6	7	8	9	10
	固定電気通 信	移動電気通 信	電気通信に 附帯する サービス	公共放送	民間テレビ ジョン放送・ 多重放送	民間ラジオ放 送	民間衛星放 送	有線テレビ ジョン放送	有線ラジオ放 送	ソフトウェア 業
1 固定電気通信	627,047	831,675	70,737	13,907	45,593	3,158	15,899	36,397	60,699	13,548
2 移動電気通信	123,441	911,387	38,526	10,716	31,045	2,144	0	7,578	12,682	26,952
3 電気通信に附帯するサービス	114,071	211,498	0	0	0	0	0	0	0	0
4 公共放送	148	106	49	0	83	6	14	10	17	194
5 民間テレビジョン放送・多重放送	0	0	0	0	121,215	0	0	20,662	34,595	0
6 民間ラジオ放送	0	0	0	0	0	9,061	0	1,372	2,298	0
7 民間衛星放送	0	0	0	6	11,410	0	424	0	0	0
8 有線テレビジョン放送	0	0	0	0	1	0	0	7,989	0	0
9 有線ラジオ放送	957	24	0	0	35	2	0	0	12,742	0
10 ソフトウェア業	11,741	18	379	279	305	21	22	15	25	115,027
11 情報処理サービス	339,530	118,892	5,557	961	19,193	1,312	1,195	1,539	2,578	61,092
12 情報提供サービス	55,975	20,375	973	168	3,354	230	209	269	451	10,605
13 インターネット附随サービス	222,793	111,082	1,870	3,616	28,604	1,965	342	6,941	11,625	61,024
14 新聞	4,397	728	3,830	698	117	8	4	294	493	23,945
15 出版	1,330	1,057	1,999	2,851	525	36	20	38	64	9,976
16 ニュース供給	3,863	6,248	0	1,892	41,404	1,704	3,207	822	224	3,811
17 映像・音声・文字情報制作業(除、ニュース供給業)	50,663	113,940	0	85,557	616,697	40,758	66,365	49,051	83,647	93,925
18 パーソナルコンピュータ	0	0	0	0	0	0	0	0	0	0
19 電子計算機本体(除パソコン)	0	0	0	0	-14	-1	15	0	0	0
20 電子計算機附属装置	309	550	216	0	197	14	18	114	191	0
21 有線電気通信機器	0	0	0	0	0	0	0	0	0	486
22 携帯電話機	144	0	0	9	114	8	14	51	86	8,351
23 無線電気通信機器(除携帯電話機)	0	0	0	0	0	0	0	0	0	460
24 その他の電気通信機器	0	0	0	0	0	0	0	0	0	183
25 半導体素子	0	0	0	0	0	0	0	0	0	0
26 集積回路	0	0	0	0	0	0	0	0	0	0
27 液晶パネル	0	0	0	0	0	0	0	0	0	0
28 フラットパネル・電子管	0	0	0	0	0	0	0	0	0	0
29 その他の電子部品	1,160	2,560	655	2,809	7,417	509	102	839	1,406	10,49
30 ラジオ・テレビ受信機	0	0	0	0	0	0	0	0	0	0
31 ビデオ機器・デジタルカメラ	0	0	0	0	0	0	0	0	0	0
32 通信ケーブル・光ファイバケーブル	0	0	0	0	0	0	0	0	0	0
33 事務用機械	0	0	0	0	74	5	0	11	19	0
34 電気音響機器	0	0	0	39	24	2	6	152	255	0
35 情報記録物	104	4	0	0	0	0	0	0	0	18,164
36 電子計算機・関連機器賃貸業	36,760	122,475	2,205	5,105	8,787	586	0	1,943	3,264	88,706
37 事務用機械器具(除電算機等)賃貸業	5,598	8,852	166	316	852	58	10	614	1,031	1,149
38 通信機械器具賃貸業	4,940	7,093	695	642	777	53	549	1,176	1,982	9,127
39 広告	71,952	292,936	4,931	1,568	37,545	2,590	28,536	8,381	14,038	188,049
40 印刷・製版・製本	82,234	37,253	1,246	2,208	653	45	5,226	796	1,333	53,713
41 映画館・劇場・興行場	0	0	0	0	0	0	0	0	0	0
42 電気通信施設建設	0	0	0	0	0	0	0	0	0	0
43 研究	0	0	0	0	0	0	0	0	0	0
44 農林水産業	0	0	0	0	0	0	0	0	0	0
45 鉱業	0	0	0	0	3	0	0	0	0	0
46 飲食料品	0	0	0	0	0	0	0	0	0	0
47 繊維製品	7,278	1,011	309	566	2,659	183	3	117	196	19,100
48 パルプ・紙・木製品	35,333	23,404	875	1,226	2,154	148	166	581	974	161,590

2019年 情報通信産業連関表(生産者価格取引額表 実質)

	単位:百万円									
	1	2	3	4	5	6	7	8	9	10
	固定電気通 信	移動電気通 信	電気通信に 附帯する サービス	公共放送	民間テレビ ジョン放送・ 多重放送	民間ラジオ放 送	民間衛星放 送	有線テレビ ジョン放送	有線ラジオ放 送	ソフトウェア 業
49 化学製品	9	5	0	471	1,209	81	85	107	180	9,342
50 石油・石炭製品	15,331	30,263	2,020	1,673	6,649	457	826	1,031	1,727	59,327
51 プラスチック・ゴム	4,649	613	14	1,393	1,861	128	106	80	135	107,502
52 窯業・土石製品	0	0	0	0	0	0	0	0	0	0
53 鉄鋼	0	0	0	0	0	0	0	0	0	0
54 非鉄金属	0	0	0	0	0	0	0	0	0	0
55 金属製品	3,659	7,523	165	55	113	8	0	38	63	2,467
56 はん用機械	0	0	0	0	0	0	0	16	27	0
57 生産用機械	69	0	0	0	0	0	0	0	0	0
58 業務用機械	101	170	0	0	0	0	0	0	0	0
59 電気機械	5	9	24	786	1,187	81	193	194	325	369
60 輸送機械	3	7	0	0	2	0	1	0	0	22
61 その他の製造工業製品	23,479	53,189	3,630	2,552	5,291	363	944	395	662	26,027
62 建設	44,045	28,954	750	1,974	1,204	83	161	18,614	31,107	8,153
63 電力・ガス・熱供給	119,200	66,242	2,509	6,277	8,779	602	1,058	4,160	6,967	34,400
64 水道	13,392	68,711	396	406	807	55	8	533	892	5,300
65 廃棄物処理	34,284	121,942	20	22,144	7,969	544	1,068	95	159	1,891
66 商業	46,169	45,455	6,087	5,641	10,505	722	1,802	1,427	2,391	187,481
67 金融・保険	31,687	118,479	3,536	3,735	10,038	688	1,473	5,096	8,536	52,120
68 不動産	102,916	72,661	8,788	3,058	19,484	1,335	4,528	6,484	10,864	536,876
69 運輸・郵便	173,626	146,711	9,376	27,448	24,900	1,706	3,439	5,700	9,548	137,080
70 公務	0	0	0	0	0	0	0	0	0	0
71 教育	50,257	40,854	294	813	562	39	270	837	1,402	52,119
72 医療・福祉	10,006	13,426	688	684	548	38	80	301	504	37
73 他に分類されない会員制団体	6,607	12,330	318	3,991	6,353	433	405	214	358	11,378
74 対事業所サービス	1,196,457	699,287	62,556	120,252	131,311	8,990	58,979	62,387	104,422	2,128,720
75 対個人サービス	4,764	10,081	192	52,376	129,712	8,839	549	2,411	4,041	8,685
76 事務用品	13,721	32,572	1,604	3,418	3,145	216	538	1,189	1,992	8,778
77 分類不明	24,426	17,350	10,345	5,590	32,496	2,232	2,353	2,167	3,632	10,807
78 内生部門計	3,726,630	4,409,998	248,529	399,879	1,384,947	92,240	201,212	261,230	436,851	4,360,104
79 家計外消費支出(行)	75,740	64,989	4,336	24,532	29,776	1,964	1,482	6,795	11,279	290,142
80 雇業者所得	634,006	380,747	154,266	162,787	292,633	19,517	20,317	65,364	108,470	5,547,197
81 営業余剰	1,843,703	1,960,705	73,104	106,708	184,854	12,551	83,565	122,555	202,487	1,426,662
82 資本減耗引当	1,419,723	2,062,968	28,681	67,851	74,045	4,918	6,377	60,437	100,108	570,510
83 間接税(関税・輸入品商品税を除く。)	382,609	284,983	11,425	31,461	81,091	5,377	3,493	21,170	35,132	342,667
84 (控除)経常補助金	-16	-78	0	-3	-6	0	-7	-1	-2	-201
85 ダブルインフレーション調整項	303,317	591,105	18,869	8,235	33,623	790	3,888	-5,682	-1,208	-467,217
86 粗付加価値部門計	4,659,083	5,345,418	290,683	401,571	696,016	45,116	119,115	270,639	456,266	7,709,760
87 国内生産額	8,385,713	9,755,416	539,212	801,450	2,080,963	137,356	320,327	531,869	893,117	12,069,864

2019年 情報通信産業連関表(生産者価格取引額表 実質)

単位:百万円

	11	12	13	14	15	16	17	18	19	20
	情報処理 サービス	情報提供 サービス	インターネッ ト附属サービ ス	新聞	出版	ニュース供給	映像・音声・ 文字情報制 作業(除、 ニュース供給 業)	パーソナルコ ンピュータ	電子計算機 本体(除ハソ コン)	電子計算機 附属装置
1 固定電気通信	16,835	2,840	58,888	13,985	675	3,743	50,450	105	25	264
2 移動電気通信	13,582	2,290	77,687	4,252	635	1,404	32,562	156	32	222
3 電気通信に附帯するサービス	0	0	0	0	0	0	0	0	0	0
4 公共放送	183	31	25	36	20	0	2,678	93	2	1
5 民間テレビジョン放送・多重放送	0	0	0	0	0	0	7,543	0	0	0
6 民間ラジオ放送	0	0	0	0	0	0	505	0	0	0
7 民間衛星放送	0	0	0	0	0	0	0	0	0	0
8 有線テレビジョン放送	0	0	29	0	0	0	0	0	0	0
9 有線ラジオ放送	0	0	673,551	0	0	0	1	0	0	0
10 ソフトウェア業	105,611	18,111	16,113	527	442	258	7,889	29,956	555	14,773
11 情報処理サービス	159,757	26,402	240,480	43,677	20,499	3,175	70,613	2,661	1,004	14,177
12 情報提供サービス	27,504	4,619	40,476	7,562	3,567	557	12,306	466	176	2,492
13 インターネット附属サービス	141,133	23,923	481,736	12,749	3,050	943	29,467	83	10	235
14 新聞	20,706	3,497	3,123	5,224	103	127	3,526	148	192	1,848
15 出版	7,187	1,214	1,968	1,305	803	236	5,922	224	109	882
16 ニュース供給	1,165	194	169	1,193	408	5,257	13,007	16	2	12
17 映像・音声・文字情報制作業(除、ニュース供給業)	30,930	5,186	23,381	27,336	13,130	11,132	416,715	406	25	102
18 パーソナルコンピュータ	0	0	0	0	0	0	0	16,583	0	0
19 電子計算機本体(除パソコン)	0	0	0	0	0	0	0	0	4,910	0
20 電子計算機附属装置	0	0	13	0	0	0	0	11,187	2,821	62,819
21 有線電気通信機器	152	26	0	0	0	0	0	0	0	0
22 携帯電話機	868	146	113	614	76	88	2,247	606	15	49
23 無線電気通信機器(除携帯電話機)	157	26	0	0	0	0	0	0	0	1
24 その他の電気通信機器	19	3	0	0	0	0	0	0	0	0
25 半導体素子	0	0	0	0	0	0	0	95	440	4,091
26 集積回路	0	0	0	0	0	0	0	202,289	7,676	172,735
27 液晶パネル	0	0	0	0	0	0	0	98,021	3,829	92,952
28 フラットパネル・電子管	0	0	0	0	0	0	0	227	20	9,094
29 その他の電子部品	18,421	3,097	1,492	32	66	142	34,922	97,733	7,522	91,693
30 ラジオ・テレビ受信機	0	0	0	0	0	0	0	0	0	0
31 ビデオ機器・デジタルカメラ	0	0	0	0	0	0	305	0	0	3
32 通信ケーブル・光ファイバケーブル	0	0	0	0	0	0	0	0	0	1,320
33 事務用機械	0	0	312	0	0	0	0	0	0	0
34 電気音響機器	0	0	0	0	0	0	0	0	0	1
35 情報記録物	54,702	9,744	0	0	122	15	52,012	0	0	0
36 電子計算機・関連機器賃貸業	49,781	7,622	79,219	8,000	1,608	189	5,508	38	4	88
37 事務用機械器具(除電算機等)賃貸業	1,148	192	747	2,311	2,188	468	14,951	20	9	104
38 通信機械器具賃貸業	678	114	33,182	1,014	96	66	1,165	269	58	225
39 広告	117,340	19,911	116,296	49,341	88,793	3,466	91,382	314	118	7,617
40 印刷・製版・製本	64,024	11,014	32,010	87,918	316,410	964	24,530	4,068	275	4,202
41 映画館・劇場・興行場	0	0	0	0	0	0	90,596	0	0	0
42 電気通信施設建設	0	0	0	0	0	0	0	0	0	0
43 研究	0	0	0	0	0	0	0	0	0	0
44 農林水産業	0	0	0	0	0	0	0	0	0	0
45 鉱業	0	0	0	2	2	0	10	14	13	134
46 飲食品	0	0	0	0	0	0	17	0	0	0
47 繊維製品	9,303	1,566	3,818	1,311	1,120	500	11,906	264	116	1,758
48 パルプ・紙・木製品	41,231	6,947	15,466	203,158	95,947	1,050	24,731	7,486	468	5,113

2019年 情報通信産業連関表(生産者価格取引額表 実質)

	単位:百万円									
	11	12	13	14	15	16	17	18	19	20
	情報処理 サービス	情報提供 サービス	インターネッ ト附随サービ ス	新聞	出版	ニュース供給	映像・音声・ 文字情報制 作業(除、 ニュース供給 業)	パーソナルコ ンピュータ	電子計算機 本体(除ハン コン)	電子計算機 附属装置
49 化学製品	5,818	977	3	27,957	4,715	412	19,184	10,307	456	10,738
50 石油・石炭製品	30,336	5,110	3,339	7,002	5,141	911	19,711	1,426	206	1,611
51 プラスチック・ゴム	66,829	11,209	2,025	5,008	50	238	15,924	14,939	750	54,532
52 窯業・土石製品	0	0	0	46	6	0	573	1,348	128	1,692
53 鉄鋼	0	0	0	0	0	0	0	8,133	356	4,173
54 非鉄金属	0	0	0	2,389	284	0	534	33,817	1,701	14,560
55 金属製品	1,596	268	1,457	451	817	0	1,288	6,104	286	44,071
56 はん用機械	0	0	0	0	0	0	255	49	274	1,148
57 生産用機械	0	0	100	0	0	0	0	937	44	1,134
58 業務用機械	0	0	328	0	0	0	8,355	0	0	2,362
59 電気機械	285	48	0	4	2	198	9,446	7,133	509	15,357
60 輸送機械	2	0	0	3	2	0	7	2	0	0
61 その他の製造工業製品	17,819	3,004	10,003	280	235	127	4,906	513	159	1,091
62 建設	4,086	687	25,173	2,000	1,046	1,741	15,711	1,338	97	1,356
63 電力・ガス・熱供給	10,577	1,781	19,425	9,684	2,850	560	18,172	1,995	294	8,555
64 水道	1,698	286	5,791	1,796	1,073	191	3,622	128	79	433
65 廃棄物処理	2,082	351	11,785	1,209	53	228	6,997	23	14	398
66 商業	91,169	15,460	21,933	92,977	56,126	2,432	49,618	38,530	2,462	42,966
67 金融・保険	38,442	6,479	17,307	7,829	4,923	451	18,184	4,426	653	10,849
68 不動産	153,797	25,804	203,456	10,590	12,882	4,039	116,938	1,256	538	2,578
69 運輸・郵便	148,012	25,016	60,798	82,987	69,995	4,094	96,051	14,292	1,314	26,363
70 公務	0	0	0	0	0	0	0	0	0	0
71 教育	21,366	3,614	26,842	568	143	0	8,948	33	16	442
72 医療・福祉	725	122	1,712	4	0	87	2,411	0	0	0
73 他に分類されない会員制団体	7,149	1,196	3,898	5,583	1,243	175	8,069	946	396	397
74 対事業所サービス	1,776,006	295,684	684,577	94,076	34,713	11,124	243,824	28,233	4,171	38,437
75 対個人サービス	21,599	3,641	3,488	7,257	12,508	645	183,177	233	33	109
76 事務用品	4,415	743	7,709	2,538	2,455	247	12,215	342	138	1,151
77 分類不明	5,412	910	5,916	2,102	2,180	1,984	8,308	1,536	227	1,343
78 内生部門計	3,291,635	551,104	3,017,158	835,889	763,201	63,666	1,879,896	651,547	45,727	776,852
79 家計外消費支出(行)	143,076	24,686	7,890	70,904	33,144	12,965	191,154	48,268	1,936	24,427
80 雇業者所得	1,847,103	319,432	718,435	508,749	351,996	46,193	703,504	63,148	19,690	193,146
81 営業余剰	149,770	25,983	82,228	156,029	149,018	15,317	198,823	-46,056	-13,334	-95,420
82 資本減耗引当	938,250	169,585	132,426	59,617	45,859	14,489	291,813	243,137	14,655	190,219
83 間接税(関税・輸入品商品税を除く。)	258,839	44,768	131,823	40,626	27,711	1,928	55,177	22,665	1,393	5,805
84 (控除)経常補助金	-95	-16	-2	-13	-10	-12	-242	-6	-1	-4
85 ダブルインフレーション調整項	95,690	-11,578	-50,053	-23,538	-26,087	-1,395	11,879	-26,082	841	107,615
86 粗付加価値部門計	3,432,633	572,859	1,022,746	812,374	581,632	89,484	1,452,109	305,073	25,182	425,788
87 国内生産額	6,724,268	1,123,963	4,039,904	1,648,263	1,344,833	153,150	3,332,005	956,620	70,909	1,202,640

2019年 情報通信産業連関表(生産者価格取引額表 実質)

単位:百万円

	21	22	23	24	25	26	27	28	29	30
	有線電気通 信機器	携帯電話機	無線電気通 信機器(除携 帯電話機)	その他の電 気通信機器	半導体素子	集積回路	液晶パネル	フラットパネ ル・電子管	その他の電 子部品	ラジオ・テレ ビ受信機
1 固定電気通信	267	18	716	271	157	753	106	32	1,658	3
2 移動電気通信	260	8	613	215	144	460	0	40	1,524	1
3 電気通信に附帯するサービス	0	0	0	0	0	0	0	0	0	0
4 公共放送	2	1	1	1	23	3	23	4	17	0
5 民間テレビジョン放送・多重放送	0	0	0	0	0	0	0	0	0	0
6 民間ラジオ放送	0	0	0	0	0	0	0	0	0	0
7 民間衛星放送	0	0	0	0	0	0	0	0	0	0
8 有線テレビジョン放送	0	0	0	0	0	0	0	0	0	0
9 有線ラジオ放送	0	0	0	0	0	0	0	0	0	0
10 ソフトウェア業	26	77	27	4	1	13	1	68	2,139	322
11 情報処理サービス	3,554	1,349	1,039	5,420	560	19,092	2,636	48	37,808	445
12 情報提供サービス	621	237	182	951	98	3,313	453	8	6,582	78
13 インターネット附随サービス	3,639	849	3,989	1,523	1,070	3,045	732	60	6,703	17
14 新聞	196	40	774	516	460	1,915	169	194	5,834	12
15 出版	147	25	545	255	255	1,359	138	99	4,174	6
16 ニュース供給	5	2	10	4	15	58	11	1	68	1
17 映像・音声・文字情報制作業(除、ニュース供給業)	269	25	249	64	218	1,123	156	26	1,470	23
18 パーソナルコンピュータ	0	0	0	0	0	0	0	0	0	0
19 電子計算機本体(除パソコン)	0	0	0	0	0	0	0	0	0	0
20 電子計算機附属装置	45	0	169	50	0	0	0	0	0	0
21 有線電気通信機器	0	0	0	0	0	0	0	0	0	0
22 携帯電話機	11	1	1,491	1	58	655	0	6	337	2
23 無線電気通信機器(除携帯電話機)	0	0	0	0	0	0	0	0	0	0
24 その他の電気通信機器	0	0	0	11,121	0	0	0	0	0	0
25 半導体素子	2,814	1,527	20,473	6,309	0	0	325,708	371	72,294	574
26 集積回路	33,915	11,715	119,854	29,529	0	944,785	193,451	768	369,785	2,719
27 液晶パネル	14,196	12,001	99,865	1,037	0	0	0	0	5,122	9,372
28 フラットパネル・電子管	797	119	1,553	443	0	0	0	0	3,234	958
29 その他の電子部品	41,606	10,875	158,409	81,816	282,489	345,148	44,147	5,183	1,303,633	3,719
30 ラジオ・テレビ受信機	0	0	0	0	0	0	0	0	0	0
31 ビデオ機器・デジタルカメラ	0	0	0	0	0	0	1	0	0	0
32 通信ケーブル・光ファイバケーブル	2,918	349	5,367	1,612	0	0	0	0	0	0
33 事務用機械	0	0	0	0	0	0	0	0	0	0
34 電気音響機器	137	1	8,420	1	0	0	0	0	3	192
35 情報記録物	0	0	0	0	0	0	0	0	0	0
36 電子計算機・同関連機器賃貸業	166	8	51	87	203	5,138	112	4	14,427	16
37 事務用機械器具(除電算機等)賃貸業	109	13	166	24	326	412	117	5	755	5
38 通信機械器具賃貸業	78	464	783	146	555	7,424	1,020	12	4,237	121
39 広告	3,211	1,025	6,459	1,238	693	26,827	4,027	107	16,096	670
40 印刷・製版・製本	1,315	285	7,671	744	3,880	15,885	5,519	2	13,066	381
41 映画館、劇場・興行場	0	0	0	0	0	0	0	0	0	0
42 電気通信施設建設	0	0	0	0	0	0	0	0	0	0
43 研究	0	0	0	0	0	0	0	0	0	0
44 農林水産業	0	0	0	0	0	0	0	0	0	0
45 鉱業	0	0	0	0	62	258	54	12	1,572	0
46 飲食料品	0	0	0	0	0	0	0	0	0	0
47 繊維製品	2,033	45	2,546	836	2,458	20,747	823	191	21,609	2
48 パルプ・紙・木製品	2,175	325	7,038	921	1,355	11,255	1,623	194	54,319	229

2019年 情報通信産業連関表(生産者価格取引額表 実質)

単位:百万円

	21	22	23	24	25	26	27	28	29	30
	有線電気通 信機器	携帯電話機	無線電気通 信機器(除携 帯電話機)	その他の電 気通信機器	半導体素子	集積回路	液晶パネル	フラットパネ ル・電子管	その他の電 子部品	ラジオ・テレ ビ受信機
49 化学製品	4,868	879	14,234	793	8,825	64,816	27,063	1,943	74,270	275
50 石油・石炭製品	459	16	589	252	2,129	10,558	1,033	140	8,125	26
51 プラスチック・ゴム	21,856	5,586	79,866	8,087	15,669	109,689	5,790	415	101,139	1,812
52 窯業・土石製品	2,558	95	4,073	702	9,228	88,847	13,550	14,481	317,956	59
53 鉄鋼	2,925	804	14,575	4,260	79	876	1,413	649	61,710	266
54 非鉄金属	26,535	2,941	120,405	2,026	-3,533	150,904	-3,521	2,786	481,907	620
55 金属製品	14,494	716	37,736	6,981	5,662	45,057	8,695	3,553	186,429	319
56 はん用機械	1,175	121	1,954	1,218	1,160	6,018	1,301	331	14,881	421
57 生産用機械	918	25	533	106	2,003	15,710	2,582	180	14,608	173
58 業務用機械	0	0	0	0	0	0	462	0	0	131
59 電気機械	6,685	6,299	30,176	11,102	59,678	62,749	10,468	182	73,063	708
60 輸送機械	0	0	0	0	0	1	0	0	0	0
61 その他の製造工業製品	509	84	3,543	1,325	406	2,067	980	76	9,185	178
62 建設	1,035	103	3,068	669	1,302	4,213	1,667	144	27,644	13
63 電力・ガス・熱供給	2,114	206	8,120	3,013	15,399	120,747	24,111	2,855	143,953	212
64 水道	147	6	273	188	300	4,163	3,303	16	8,158	2
65 廃棄物処理	19	11	330	127	287	3,323	611	83	4,635	8
66 商業	16,043	5,457	64,105	12,273	28,726	137,250	36,829	3,069	202,521	2,125
67 金融・保険	4,525	479	3,833	4,921	1,730	19,730	6,926	275	39,400	151
68 不動産	1,428	342	1,673	428	697	6,151	1,135	91	10,873	31
69 運輸・郵便	10,555	2,414	36,129	6,049	9,351	59,768	17,395	1,800	100,667	521
70 公務	0	0	0	0	0	0	0	0	0	0
71 教育	1,205	334	4,459	312	193	3,110	212	48	9,159	21
72 医療・福祉	0	0	0	0	0	0	0	0	0	0
73 他に分類されない会員制団体	204	27	2,263	120	362	2,889	494	273	4,090	3
74 対事業所サービス	12,621	4,729	42,055	11,452	28,690	145,082	32,756	1,474	220,604	1,239
75 対個人サービス	39	19	131	20	82	832	55	6	967	6
76 事務用品	348	16	1,626	534	1,231	2,067	672	51	4,703	5
77 分類不明	311	115	1,107	1,434	1,430	1,252	876	422	3,232	31
78 内生部門計	248,085	73,210	925,318	223,530	486,168	2,477,532	777,885	42,781	4,072,344	29,226
79 家計外消費支出(行)	3,528	563	19,479	7,310	6,022	102,016	9,660	2,516	97,099	119
80 雇用者所得	86,156	17,276	268,962	92,078	179,102	612,470	112,561	13,571	1,711,123	8,545
81 営業余剰	-15,176	-8,724	-41,036	12,850	-29,708	14,132	13,626	123	-563,603	-5,708
82 資本減耗引当	53,997	26,037	257,000	61,030	106,532	979,696	302,295	15,392	899,541	7,411
83 間接税(関税・輸入品商品税を除く。)	4,760	1,947	11,708	2,147	5,680	49,293	4,972	4,131	72,060	2,025
84 (控除)経常補助金	-1	-1	-3	-2	-4	-22	-3	-1	-41	-1
85 ダブルインフレーション調整項	-14,336	17,080	82,066	1,502	-12,066	425,428	78,373	-441	-98,541	4,183
86 粗付加価値部門計	118,928	54,177	598,176	176,915	255,558	2,183,013	521,484	35,291	2,117,637	16,575
87 国内生産額	367,013	127,387	1,523,494	400,445	741,726	4,660,545	1,299,369	78,072	6,189,981	45,801

2019年 情報通信産業連関表(生産者価格取引額表 実質)

単位:百万円

	31	32	33	34	35	36	37	38	39	40
	ビデオ機器・ デジタルカメラ	通信ケーブル・ 光ファイバケーブル	事務用機械	電気音響機器	情報記録物	電子計算機・ 同関連機器 賃貸業	事務用機械 器具(除電算 機等)賃貸業	通信機械器 具賃貸業	広告	印刷・製版・ 製本
1 固定電気通信	7	86	803	163	122	874	271	254	23,805	2,588
2 移動電気通信	14	87	167	135	106	616	191	179	20,932	3,838
3 電気通信に附帯するサービス	0	0	0	0	0	0	0	0	0	0
4 公共放送	13	6	14	1	6	334	104	97	1,742	122
5 民間テレビジョン放送・多重放送	0	0	0	0	0	0	0	0	1,896,926	0
6 民間ラジオ放送	0	0	0	0	0	0	0	0	124,118	0
7 民間衛星放送	0	0	0	0	0	0	0	0	131,820	0
8 有線テレビジョン放送	0	0	0	0	0	0	0	0	3,059	0
9 有線ラジオ放送	0	0	0	0	0	0	0	0	20,610	0
10 ソフトウェア業	306	107	34	3	58	4,777	1,484	1,391	7,983	442
11 情報処理サービス	1,441	901	552	1,239	12	17,478	5,396	5,063	41,521	13,288
12 情報提供サービス	252	158	97	217	2	3,042	944	885	7,209	2,322
13 インターネット附随サービス	59	217	394	74	63	1,305	404	379	321,485	439
14 新聞	218	115	372	352	72	420	131	123	399,896	2,105
15 出版	110	48	556	186	138	955	299	280	119,611	4,808
16 ニュース供給	7	1	20	1	1	166	35	40	44,885	33
17 映像・音声・文字情報制作業(除、ニュース供給業)	142	46	469	18	58	3,078	966	900	781,771	808
18 パーソナルコンピュータ	0	0	0	0	0	0	0	0	0	0
19 電子計算機本体(除パソコン)	0	0	0	0	0	0	0	0	0	0
20 電子計算機附属装置	0	0	0	0	0	8,331	2,592	2,430	0	0
21 有線電気通信機器	0	0	0	0	0	0	0	0	0	0
22 携帯電話機	1	5	9	1	5	194	60	56	3,205	1
23 無線電気通信機器(除携帯電話機)	0	0	0	0	0	0	0	0	3	0
24 その他の電気通信機器	0	0	0	0	0	0	0	0	0	0
25 半導体素子	1,813	0	15,476	2,788	0	0	0	0	0	0
26 集積回路	29,623	0	152,996	23,922	0	0	0	0	0	0
27 液晶パネル	19,264	0	25,633	14,889	0	0	0	0	0	0
28 フラットパネル・電子管	983	0	3,078	394	0	0	0	0	0	0
29 その他の電子部品	11,423	377	64,374	27,048	406	21	7	6	1	3,785
30 ラジオ・テレビ受信機	0	0	0	0	0	53	16	15	0	0
31 ビデオ機器・デジタルカメラ	5,256	0	29	0	0	23	7	7	0	0
32 通信ケーブル・光ファイバケーブル	199	13,219	0	26	0	0	0	0	0	0
33 事務用機械	0	0	156,058	0	0	4,913	1,513	1,421	0	0
34 電気音響機器	1,304	0	0	6,153	0	30	9	9	0	0
35 情報記録物	0	0	0	0	0	21	7	6	0	0
36 電子計算機・同関連機器賃貸業	22	535	275	92	11	10	3	3	3,816	2,806
37 事務用機械器具(除電算機等)賃貸業	4	45	146	99	43	143	44	41	1,366	774
38 通信機械器具賃貸業	145	97	504	415	271	28	9	8	703	6,812
39 広告	529	576	2,188	915	1,161	17,018	5,297	4,965	5,345	4,481
40 印刷・製版・製本	4,116	269	12,729	1,783	2,562	2,615	816	765	256,712	182,795
41 映画館・劇場・興行場	0	0	0	0	0	0	0	0	7,498	0
42 電気通信施設建設	0	0	0	0	0	0	0	0	0	0
43 研究	0	0	0	0	0	0	0	0	0	0
44 農林水産業	0	38	0	0	0	195	60	57	0	0
45 鉱業	0	23	0	0	0	152	48	45	0	0
46 飲食品	0	0	0	0	0	0	0	0	0	0
47 繊維製品	239	1,855	1,131	535	1,024	9,919	3,082	2,890	2,994	3,453
48 パルプ・紙・木製品	1,211	3,307	5,118	4,950	1,824	3,603	1,118	1,048	8,611	480,715

2019年 情報通信産業連関表(生産者価格取引額表 実質)

単位:百万円

	31	32	33	34	35	36	37	38	39	40
	ビデオ機器・ デジタルカメラ	通信ケーブ ル・光ファイ バケーブル	事務用機械	電気音響機 器	情報記録物	電子計算機・ 同関連機器 賃貸業	事務用機械 器具(除電算 機等)賃貸業	通信機械器 具賃貸業	広告	印刷・製版・ 製本
49 化学製品	3,856	19,564	33,235	2,594	6,065	7,544	2,332	2,187	33,057	158,665
50 石油・石炭製品	82	941	3,235	227	1,999	8,601	2,672	2,505	30,729	18,134
51 プラスチック・ゴム	6,397	10,628	69,914	7,971	28,230	2,307	716	671	34,195	208,749
52 窯業・土石製品	1,521	45,560	8,290	810	35	0	0	0	193	102
53 鉄鋼	5,258	923	16,847	2,030	0	0	0	0	0	0
54 非鉄金属	12,688	22,608	9,450	4,578	493	0	0	0	0	7,541
55 金属製品	5,992	2,139	22,831	10,198	0	1,154	359	336	62	2,461
56 はん用機械	1,329	0	4,423	719	0	13	4	4	0	0
57 生産用機械	382	33	830	83	0	1	0	0	0	0
58 業務用機械	798	0	7,984	1,102	0	38	12	11	0	0
59 電気機械	4,837	148	23,104	4,373	46	253	79	74	11	74
60 輸送機械	0	0	0	0	1	22	7	6	11	3
61 その他の製造工業製品	544	353	1,718	774	266	21,590	6,899	6,283	17,797	617
62 建設	51	768	526	488	829	3,968	1,233	1,156	2,409	6,900
63 電力・ガス・熱供給	1,514	12,939	19,021	1,653	2,467	2,683	832	780	38,229	100,058
64 水道	31	81	562	58	157	600	186	174	1,595	2,754
65 廃棄物処理	5	386	26	51	25	290	90	84	1,002	2,605
66 商業	10,459	19,362	64,662	11,146	8,000	33,153	10,324	9,679	58,630	274,126
67 金融・保険	1,056	2,890	9,064	957	959	80,867	25,057	23,516	17,694	42,091
68 不動産	1,190	497	2,997	1,634	562	23,431	7,253	6,804	8,129	21,111
69 運輸・郵便	2,754	9,205	26,145	3,307	3,539	16,110	5,002	4,690	66,013	110,884
70 公務	0	0	0	0	0	0	0	0	0	0
71 教育	71	0	264	121	0	800	249	233	7,226	80
72 医療・福祉	0	0	0	0	0	0	0	0	225	97
73 他に分類されない会員制団体	8	276	1,447	47	36	2,956	915	858	16,320	2,785
74 対事業所サービス	5,037	7,234	49,462	9,415	5,668	474,398	137,361	129,064	469,368	171,931
75 対個人サービス	51	63	211	12	3,013	1,730	538	504	36,455	548
76 事務用品	67	257	1,443	194	256	1,483	461	432	7,711	4,192
77 分類不明	486	2,738	3,604	289	749	7,489	2,323	2,179	1,723	8,402
78 内生部門計	145,166	181,714	824,517	151,233	71,337	771,791	229,616	215,593	5,086,408	1,861,326
79 家計外消費支出(行)	460	3,268	12,280	3,332	2,803	17,726	4,710	4,563	168,289	88,038
80 雇業者所得	55,171	43,885	265,981	60,413	18,089	308,022	80,404	78,128	1,117,748	1,281,852
81 営業余剰	-14,810	20,380	-1,103	-13,059	32,783	199,860	53,388	51,743	144,393	371,669
82 資本減耗引当	48,824	20,303	126,274	23,758	16,856	1,079,184	278,635	273,180	615,056	507,793
83 間接税(関税・輸入品商品税を除く。)	7,728	1,642	15,103	2,554	82	14,935	3,967	3,843	185,980	164,346
84 (控除)経常補助金	-4	-2	-7	-2	-1	-8	-2	-2	-46	-32
85 ダブルインフレーション調整項	3,618	15,868	46,983	-185	513	104,247	17,759	-3,719	-243,566	-38,471
86 粗付加価値部門計	100,987	105,345	465,513	76,810	71,125	1,723,966	438,861	407,735	1,987,833	2,375,195
87 国内生産額	246,153	287,059	1,290,030	228,043	142,462	2,495,757	668,477	623,328	7,074,241	4,236,521

2019年 情報通信産業連関表(生産者価格取引額表 実質)

単位:百万円

	41	42	43	44	45	46	47	48	49	50
	映画館、劇場・興行場	電気通信施設建設	研究	農林水産業	鉱業	飲食料品	繊維製品	パルプ・紙・木製品	化学製品	石油・石炭製品
1 固定電気通信	792	125	207,711	5,227	1,698	11,441	1,454	3,741	37,925	977
2 移動電気通信	1,005	460	55,021	3,016	1,844	8,897	2,081	4,659	62,491	675
3 電気通信に附帯するサービス	0	2	0	406	0	0	0	0	0	0
4 公共放送	192	12	773	1,016	53	742	73	171	164	321
5 民間テレビジョン放送・多重放送	0	0	0	0	0	0	0	0	0	0
6 民間ラジオ放送	0	0	0	0	0	0	0	0	0	0
7 民間衛星放送	0	0	0	0	0	0	0	0	0	0
8 有線テレビジョン放送	0	0	0	0	0	0	0	0	0	0
9 有線ラジオ放送	1,146	0	0	0	0	0	0	0	0	0
10 ソフトウェア業	155	14	69,961	11,081	231	11,193	870	3,026	10,238	361
11 情報処理サービス	2,042	920	458,832	14,595	1,167	76,747	4,619	31,364	139,430	4,683
12 情報提供サービス	358	161	77,031	2,553	205	13,424	809	5,479	24,360	818
13 インターネット附随サービス	1,830	3	23,082	1,180	279	14,157	317	11,041	26,632	1,420
14 新聞	385	32	29,933	1,035	312	15,461	3,536	4,297	9,202	1,779
15 出版	1,283	101	156,923	5,170	453	19,056	2,758	6,142	18,482	136
16 ニュース供給	5,205	2	0	91	1	744	35	101	216	18
17 映像・音声・文字情報制作業(除、ニュース供給業)	116,103	31	13,107	1,384	173	9,696	979	2,913	3,542	273
18 パーソナルコンピュータ	0	0	0	0	0	0	0	0	0	0
19 電子計算機本体(除パソコン)	0	0	0	0	0	0	0	0	0	0
20 電子計算機附属装置	0	0	0	0	0	0	0	0	0	0
21 有線電気通信機器	0	768	0	0	0	0	0	0	0	0
22 携帯電話機	19	120	6,546	208	15	1,027	35	110	1,197	67
23 無線電気通信機器(除携帯電話機)	0	376	2	47	0	0	0	0	0	0
24 その他の電気通信機器	0	2,104	0	0	0	6	0	0	0	0
25 半導体素子	0	0	0	0	0	0	0	0	0	0
26 集積回路	0	0	561	0	0	0	0	0	0	0
27 液晶パネル	0	0	228	0	0	0	0	0	0	0
28 フラットパネル・電子管	0	0	0	0	0	0	0	0	0	0
29 その他の電子部品	2	5	67,017	11	20	70	3	129	147	10
30 ラジオ・テレビ受信機	0	6	0	0	0	0	0	0	0	0
31 ビデオ機器・デジタルカメラ	0	4	0	0	0	0	0	0	0	0
32 通信ケーブル・光ファイバケーブル	0	12,668	1,967	0	0	0	0	0	0	0
33 事務用機械	0	0	0	0	0	0	0	0	0	0
34 電気音響機器	0	26	0	0	0	0	0	0	0	0
35 情報記録物	636	0	0	0	0	0	0	0	0	0
36 電子計算機・同関連機器賃貸業	558	92	45,783	401	347	25,594	2,235	5,331	10,692	151
37 事務用機械器具(除電算機等)賃貸業	2,808	11	28,568	1,776	942	5,661	835	2,193	8,380	676
38 通信機械器具賃貸業	4	30	3,030	7,465	2,065	13,674	1,158	4,618	6,369	1,685
39 広告	7,301	266	46,140	7,493	1,805	477,779	11,241	35,207	638,579	2,622
40 印刷・製版・製本	492	76	310,735	1,422	319	268,403	6,554	51,640	67,232	296
41 映画館、劇場・興行場	0	0	203	0	0	0	0	0	0	0
42 電気通信施設建設	0	0	0	0	0	0	0	0	0	0
43 研究	0	0	0	0	0	0	0	0	0	0
44 農林水産業	73	13	30,274	1,554,364	67	7,488,864	27,935	399,499	49,059	0
45 鉱業	0	212	1,660	409	1,545	12,020	1,307	52,105	157,530	9,876,569
46 飲食料品	0	0	64,145	1,409,470	0	7,298,066	8,157	18,683	205,944	68
47 繊維製品	725	341	20,542	75,747	3,478	43,277	799,385	78,765	28,259	479
48 パルプ・紙・木製品	1,554	363	180,956	275,489	2,041	680,462	19,208	3,367,470	390,994	273

2019年 情報通信産業連関表(生産者価格取引額表 実質)

	単位:百万円									
	41	42	43	44	45	46	47	48	49	50
	映画館、劇場・興行場	電気通信施設建設	研究	農林水産業	鉱業	飲食品	繊維製品	パルプ・紙・木製品	化学製品	石油・石炭製品
49 化学製品	3,748	323	353,555	656,250	11,677	435,943	391,440	410,986	9,678,904	26,897
50 石油・石炭製品	6,786	1,439	144,478	284,652	74,661	219,136	26,578	65,385	2,229,614	901,128
51 プラスチック・ゴム	351	3,593	162,946	116,417	5,638	785,614	32,684	255,419	515,214	2,120
52 窯業・土石製品	19	2,611	40,370	26,731	393	97,462	2,004	36,237	165,360	4,623
53 鉄鋼	0	1,231	0	639	2,072	0	478	115,336	959	-6
54 非鉄金属	0	141	2,416	0	594	57,481	29	31,929	157,066	197
55 金属製品	33	6,426	4,181	16,054	16,132	457,365	7,099	144,798	232,314	7,542
56 はん用機械	0	359	0	25	1,707	0	0	11,752	614	0
57 生産用機械	0	4	0	136	1,729	0	0	1,220	0	229
58 業務用機械	0	0	0	4,641	0	7	0	0	19	0
59 電気機械	674	903	5,467	2,691	310	46	5	1,664	77	2
60 輸送機械	0	1	1,041	71,018	62	25	2	9	2	1
61 その他の製造工業製品	702	415	194,350	10,927	3,265	22,006	43,970	26,948	8,427	455
62 建設	1,970	68	72,044	34,576	4,807	20,897	7,525	41,035	84,995	5,535
63 電力・ガス・熱供給	32,715	1,062	195,832	121,030	30,789	540,896	101,491	502,208	787,985	119,705
64 水道	4,324	122	166,921	10,644	3,201	73,965	5,626	24,999	67,589	8,545
65 廃棄物処理	5,478	949	65,850	5,569	1,958	34,181	775	10,216	65,116	242
66 商業	16,746	4,324	573,679	841,413	25,812	2,738,907	221,097	977,051	1,002,969	174,410
67 金融・保険	4,816	7,768	49,371	90,541	38,602	239,243	61,034	116,463	184,615	56,081
68 不動産	9,295	246	326,825	26,582	7,579	99,215	12,566	29,832	67,435	6,109
69 運輸・郵便	18,750	3,716	549,218	401,469	28,395	1,141,700	60,533	418,926	649,139	326,650
70 公務	0	0	0	0	0	0	0	0	0	0
71 教育	0	31	25	727	340	9,909	73	1,726	8,281	105
72 医療・福祉	0	3	426	5,207	0	0	0	38	421	0
73 他に分類されない会員制団体	1,321	91	87,628	12,715	2,370	36,101	2,090	11,755	50,237	2,535
74 対事業所サービス	46,080	16,222	2,149,524	354,057	91,338	906,506	99,107	243,278	691,771	76,897
75 対個人サービス	22,814	29	47,568	2,442	144	6,377	497	1,064	2,645	256
76 事務用品	1,179	76	123,003	9,777	781	25,327	3,647	9,036	13,762	372
77 分類不明	1,309	2,364	144,029	48,151	9,790	233,624	8,451	34,188	37,663	5,389
78 内生部門計	323,780	73,861	7,361,478	6,536,138	383,208	24,678,398	1,984,381	7,612,181	18,600,259	11,620,375
79 家計外消費支出(行)	16,991	3,330	289,496	77,677	35,770	360,234	41,534	214,002	350,781	61,603
80 雇業者所得	118,493	87,274	7,677,776	1,567,649	169,810	5,748,983	795,698	2,171,188	2,449,907	210,788
81 営業余剰	28,663	1,055	619,751	2,618,952	65,743	3,543,112	-110,167	908,196	1,448,585	586,489
82 資本減耗引当	71,191	7,035	2,813,486	2,224,943	90,531	2,130,800	400,102	857,654	3,405,074	506,215
83 間接税(関税・輸入品商品税を除く。)	14,376	7,824	387,058	519,048	57,935	3,399,340	152,313	313,730	530,142	3,464,011
84 (控除)経常補助金	-6	-745	-129,293	-754,350	-230	-118,836	-38	-81	-64	-58,201
85 ダブルインフレーション調整項	-415	-8,490	-126,871	-335,492	2,650	-558,521	-66,567	-525,051	937,091	-647,942
86 粗付加価値部門計	249,293	97,282	11,531,403	5,918,428	422,208	14,505,111	1,212,875	3,939,638	9,121,518	4,122,963
87 国内生産額	573,073	171,143	18,892,881	12,454,566	805,416	39,183,509	3,197,256	11,551,819	27,721,777	15,743,338

2019年 情報通信産業連関表(生産者価格取引額表 実質)

単位:百万円

	51	52	53	54	55	56	57	58	59	60
	プラスチック・ ゴム	窯業・土石製 品	鉄鋼	非鉄金属	金属製品	はん用機械	生産用機械	業務用機械	電気機械	輸送機械
1 固定電気通信	5,001	2,102	2,755	1,116	3,569	5,721	8,105	4,254	7,885	11,644
2 移動電気通信	4,636	2,544	3,377	1,152	4,785	5,624	8,810	2,468	7,688	8,385
3 電気通信に附帯するサービス	0	0	0	0	0	0	0	0	0	0
4 公共放送	47	81	232	169	117	161	233	44	297	425
5 民間テレビジョン放送・多重放送	0	0	0	0	0	0	0	0	0	0
6 民間ラジオ放送	0	0	0	0	0	0	0	0	0	0
7 民間衛星放送	0	0	0	0	0	0	0	0	0	0
8 有線テレビジョン放送	0	0	0	0	0	0	0	0	0	0
9 有線ラジオ放送	0	0	0	0	0	0	0	0	0	0
10 ソフトウェア業	4,802	1,848	3,944	1,877	929	3,907	7,078	1,776	6,093	8,792
11 情報処理サービス	48,798	21,737	36,712	16,011	31,848	37,646	123,231	26,016	132,682	88,607
12 情報提供サービス	8,526	3,800	6,427	2,809	5,569	6,583	21,461	4,545	23,265	15,479
13 インターネット附随サービス	4,879	1,466	8,556	2,501	9,869	3,775	2,701	6,377	10,417	13,918
14 新聞	9,782	2,619	1,898	2,698	7,481	3,422	5,104	4,161	8,067	8,064
15 出版	990	1,635	1,098	1,273	6,441	4,298	8,642	3,334	8,057	10,805
16 ニュース供給	184	69	239	42	33	103	200	56	213	449
17 映像・音声・文字情報制作業(除、ニュース供給業)	3,920	973	4,877	988	662	2,716	5,349	1,346	4,016	8,078
18 パーソナルコンピュータ	0	0	0	0	0	0	0	0	0	0
19 電子計算機本体(除パソコン)	0	0	0	0	0	0	0	0	0	0
20 電子計算機附属装置	0	0	0	0	0	0	1,742	0	0	0
21 有線電気通信機器	0	0	0	0	0	0	0	0	0	853
22 携帯電話機	174	111	31	33	869	616	460	163	1,061	1,140
23 無線電気通信機器(除携帯電話機)	0	0	0	0	0	0	0	23	0	35,585
24 その他の電気通信機器	0	0	0	0	0	8,662	0	0	0	567
25 半導体素子	0	0	0	0	2,210	1,739	2,533	28,035	184,668	38,935
26 集積回路	0	0	0	0	1,761	9,546	66,643	290,390	962,417	401,275
27 液晶パネル	0	0	0	0	19	1,970	15,799	193,199	449,354	47,818
28 フラットパネル・電子管	0	0	0	0	0	0	320	17,289	33,753	0
29 その他の電子部品	7	2	30	1,009	28,259	77,884	96,285	232,805	708,564	300,024
30 ラジオ・テレビ受信機	0	0	0	0	0	0	16	0	0	247,397
31 ビデオ機器・デジタルカメラ	0	0	0	0	0	71	1,272	44	3	420
32 通信ケーブル・光ファイバケーブル	0	0	0	0	0	355	2,598	5,055	2,716	1,011
33 事務用機械	0	0	0	0	0	0	0	0	0	0
34 電気音響機器	0	0	0	0	0	0	347	0	4	156,694
35 情報記録物	0	0	0	0	0	0	0	0	0	0
36 電子計算機・同関連機器賃貸業	21,994	1,393	9,728	2,051	6,336	4,548	7,951	2,514	3,858	12,097
37 事務用機械器具(除電算機等)賃貸業	3,254	3,670	2,557	1,460	3,409	2,918	4,084	1,874	2,232	3,831
38 通信機械器具賃貸業	7,599	4,816	6,297	2,143	5,912	10,902	27,209	2,618	27,785	47,790
39 広告	69,978	9,980	14,830	6,751	16,110	39,238	49,308	33,728	88,696	290,168
40 印刷・製版・製本	6,572	7,926	3,419	4,468	25,197	12,916	19,098	13,911	46,566	51,051
41 映画館・劇場・興行場	0	0	0	0	0	0	0	0	0	0
42 電気通信施設建設	0	0	0	0	0	0	0	0	0	0
43 研究	0	0	0	0	0	0	0	0	0	0
44 農林水産業	168,011	911	2	99	0	0	0	0	0	14
45 鉱業	1,886	417,218	1,153,882	1,403,067	3,233	712	1,107	583	648	6,660
46 飲食料品	237	2,983	20	0	0	0	0	0	0	0
47 繊維製品	79,573	20,283	9,540	6,807	15,301	12,599	27,201	7,732	41,677	108,103
48 パルプ・紙・木製品	93,911	113,572	8,966	18,523	40,552	17,557	21,090	35,393	113,103	88,497

2019年 情報通信産業連関表(生産者価格取引額表 実質)

	単位:百万円									
	51	52	53	54	55	56	57	58	59	60
	プラスチック・ ゴム	窯業・土石製 品	鉄鋼	非鉄金属	金属製品	はん用機械	生産用機械	業務用機械	電気機械	輸送機械
49 化学製品	2,903,053	208,256	93,525	56,500	94,191	48,281	65,568	86,618	216,405	563,634
50 石油・石炭製品	30,505	152,531	651,438	31,216	63,702	28,765	43,141	19,057	28,391	131,873
51 プラスチック・ゴム	3,226,399	46,650	18,474	42,507	55,610	145,578	361,657	233,888	668,478	2,215,241
52 窯業・土石製品	48,909	495,760	158,300	56,347	46,084	70,584	81,801	102,967	148,724	337,057
53 鉄鋼	29,130	47,964	13,917,657	8,502	2,579,651	1,181,649	1,583,300	148,494	704,224	3,192,402
54 非鉄金属	35,403	61,568	250,803	4,003,175	790,116	406,037	363,305	274,056	1,093,918	1,610,640
55 金属製品	94,697	61,695	22,875	13,661	801,344	370,700	569,117	264,222	444,452	604,727
56 はん用機械	5,328	12,405	3,109	122	11,735	1,581,194	658,458	105,019	219,867	459,352
57 生産用機械	38,405	8,238	3,864	1,224	6,049	53,033	2,382,589	12,981	39,613	56,166
58 業務用機械	0	0	0	0	204	27,618	85,016	462,458	13,958	22,933
59 電気機械	336	255	16	108	8,941	243,143	368,539	118,955	1,815,091	1,865,931
60 輸送機械	1	25	9	2	13	3	9,407	4	2	27,492,211
61 その他の製造工業製品	5,746	11,212	27,236	6,062	3,119	983	38,371	19,765	18,198	37,712
62 建設	42,107	33,219	101,502	24,925	42,785	17,449	28,363	8,929	26,638	36,336
63 電力・ガス・熱供給	450,531	331,893	1,134,386	292,470	270,655	143,451	191,636	54,415	146,671	734,480
64 水道	14,251	8,346	27,700	7,019	8,626	6,701	9,838	3,943	9,448	22,847
65 廃棄物処理	1,090	15,806	3,617	1,383	1,023	3,137	436	3,064	3,112	22,711
66 商業	686,994	225,347	657,349	426,304	493,741	432,993	680,864	280,050	773,138	1,881,995
67 金融・保険	58,790	69,286	117,878	68,859	138,635	70,698	128,229	75,352	101,299	269,454
68 不動産	46,712	20,787	34,854	9,256	50,159	30,063	46,895	12,068	42,120	48,335
69 運輸・郵便	265,582	314,619	539,401	323,915	253,239	175,363	263,390	109,165	312,813	901,272
70 公務	0	0	0	0	0	0	0	0	0	0
71 教育	1,706	2,230	1,603	158	4,397	6,664	6,683	2,002	17,261	10,693
72 医療・福祉	15	0	50	0	0	0	0	0	0	0
73 他に分類されない会員制団体	8,358	5,891	17,910	3,016	9,788	24,085	32,077	9,338	10,355	13,048
74 対事業所サービス	463,945	348,724	291,625	131,362	342,335	391,529	530,459	180,234	516,754	1,321,965
75 対個人サービス	1,237	428	1,550	701	1,044	1,197	2,117	545	2,004	5,739
76 事務用品	2,441	6,935	4,115	2,703	4,785	9,189	16,913	4,696	14,388	19,750
77 分類不明	31,003	47,952	91,648	38,554	43,575	77,114	100,324	14,883	39,448	101,587
78 内生部門計	9,037,436	3,159,758	19,451,907	7,027,098	6,346,016	5,823,391	9,184,470	3,526,903	10,302,556	45,994,671
79 家計外消費支出(行)	250,339	111,458	243,152	88,040	197,329	175,193	293,991	125,000	238,270	491,797
80 雇業者所得	3,079,719	1,567,424	1,847,209	749,332	3,530,384	2,580,883	4,409,691	1,291,885	2,960,865	7,479,697
81 営業余剰	34,721	636,597	3,432,991	279,367	357,716	812,411	1,619,218	200,937	-230,932	731,305
82 資本減耗引当	1,334,048	745,893	1,609,832	367,702	1,020,794	1,063,898	2,002,009	985,872	2,437,862	4,919,189
83 間接税(関税・輸入品商品税を除く。)	501,332	205,696	453,567	60,327	347,834	88,222	138,378	85,056	77,914	-95,538
84 (控除)経常補助金	-59	-35	-74	-25	-81	-50	-85	-29	-59	-321
85 ダブルインフレーション調整項	170,865	-414,487	-786,287	4,123	-328,466	-81,866	-168,734	-36,448	795,115	890,370
86 粗付加価値部門計	5,370,965	2,852,546	6,800,390	1,548,868	5,125,511	4,638,690	8,294,468	2,652,272	6,279,036	14,416,499
87 国内生産額	14,408,401	6,012,304	26,252,297	8,575,966	11,471,527	10,462,081	17,478,938	6,179,175	16,581,592	60,411,170

2019年 情報通信産業連関表(生産者価格取引額表 実質)

単位:百万円

	61	62	63	64	65	66	67	68	69	70
	その他の製造工業製品	建設	電力・ガス・熱供給	水道	廃棄物処理	商業	金融・保険	不動産	運輸・郵便	公務
1 固定電気通信	1,770	85,413	7,809	2,821	13,478	630,950	330,428	13,482	62,187	243,664
2 移動電気通信	2,118	169,895	3,679	5,274	6,379	443,201	108,299	119,145	63,411	28,363
3 電気通信に附帯するサービス	0	378	0	1	0	2,191	0	0	12,374	8,941
4 公共放送	38	4,892	94	47	1,186	23,443	1,584	2,673	4,870	270
5 民間テレビジョン放送・多重放送	0	0	0	0	0	0	0	0	0	0
6 民間ラジオ放送	0	0	0	0	0	0	0	0	0	0
7 民間衛星放送	0	0	0	0	0	0	0	0	0	0
8 有線テレビジョン放送	0	0	0	0	0	0	0	0	303	0
9 有線ラジオ放送	0	0	0	0	0	4,101	8,911	571	1,797	0
10 ソフトウェア業	733	11,046	1,565	17,662	115	197,416	57,349	10,925	4,786	65,878
11 情報処理サービス	13,093	113,063	269,128	143,872	19,074	1,289,983	1,238,420	72,472	240,139	477,817
12 情報提供サービス	2,292	19,751	46,204	25,193	3,334	208,482	200,304	12,635	41,790	81,688
13 インターネット附随サービス	810	7,632	620	1,393	1,685	445,873	118,852	19,265	43,996	21,724
14 新聞	2,433	16,477	3,002	500	2,451	143,438	26,733	1,910	30,778	62,215
15 出版	4,202	70,474	214	1,102	2,203	31,496	36,699	18,169	56,422	116,651
16 ニュース供給	35	477	214	156	0	1,883	3,124	272	535	1,070
17 映像・音声・文字情報制作業(除、ニュース供給業)	745	12,777	7,272	6,771	6,000	43,927	58,337	5,774	13,478	18,028
18 パーソナルコンピュータ	0	0	0	0	0	0	0	0	0	0
19 電子計算機本体(除パソコン)	0	0	0	0	0	0	0	0	0	0
20 電子計算機附属装置	0	0	0	0	0	0	0	0	10	0
21 有線電気通信機器	1	10,037	0	0	0	0	0	0	347	7,892
22 携帯電話機	253	23,457	564	72	172	39,613	7,585	7,682	6,890	292
23 無線電気通信機器(除携帯電話機)	1	5,460	0	0	0	6	19	0	226	43,633
24 その他の電気通信機器	0	60,280	0	0	0	0	0	0	189	9,648
25 半導体素子	1,030	0	0	0	0	0	0	0	0	0
26 集積回路	31,343	0	0	0	0	0	0	0	0	0
27 液晶パネル	15,211	0	0	0	0	0	0	0	0	0
28 フラットパネル・電子管	122	0	0	0	0	0	0	0	44	0
29 その他の電子部品	8,335	19,785	159	113	0	2,293	1,742	0	305	83,230
30 ラジオ・テレビ受信機	151	1,088	0	0	0	0	0	0	0	4,183
31 ビデオ機器・デジタルカメラ	0	1,984	0	0	0	0	0	0	99	607
32 通信ケーブル・光ファイバケーブル	479	247,119	0	0	0	0	0	0	0	915
33 事務用機械	0	0	0	0	0	0	0	0	0	0
34 電気音響機器	3	9,940	0	0	0	0	0	0	310	0
35 情報記録物	0	0	0	0	0	54	0	0	1,480	0
36 電子計算機・同関連機器賃貸業	1,754	30,362	62,976	8,123	5,170	445,102	334,005	13,161	101,377	427,325
37 事務用機械器具(除電算機等)賃貸業	477	12,742	2,542	3,904	7,005	10,466	39,976	27,602	87,077	151,232
38 通信機械器具賃貸業	3,013	31,488	15,823	366	3,765	10,964	271	2,113	147,657	13,949
39 広告	31,835	104,544	104,237	40,119	6,029	832,763	1,022,735	362,464	224,541	50,045
40 印刷・製版・製本	18,616	34,900	44,619	13,311	16,814	431,109	466,852	4,702	103,177	239,376
41 映画館・劇場・興行場	0	0	0	0	0	0	0	0	0	0
42 電気通信施設建設	0	0	0	0	0	0	0	0	0	0
43 研究	0	0	0	0	0	0	0	0	0	0
44 農林水産業	65,824	60,990	0	0	0	10,839	0	183	2,707	1,608
45 鉱業	7,048	364,755	7,607,921	0	14	491	47	83	474	401
46 飲食料品	30,301	1,855	0	0	0	13,345	0	0	10,537	12,291
47 繊維製品	33,933	200,393	5,170	5,066	11,737	403,009	59,107	2,511	92,052	135,121
48 パルプ・紙・木製品	186,671	2,857,206	60,060	15,736	19,641	735,903	157,688	35,247	256,647	49,055

2019年 情報通信産業連関表(生産者価格取引額表 実質)

単位:百万円

	61	62	63	64	65	66	67	68	69	70
	その他の製造工業製品	建設	電力・ガス・熱供給	水道	廃棄物処理	商業	金融・保険	不動産	運輸・郵便	公務
49 化学製品	187,160	297,511	20,979	40,377	78,788	1,814	895	2,610	24,252	33,732
50 石油・石炭製品	38,175	1,032,799	1,082,131	61,632	96,756	1,133,245	102,701	79,283	2,198,154	527,683
51 プラスチック・ゴム	276,530	791,763	444	164,987	82,149	509,699	95,450	47,012	95,148	72,735
52 窯業・土石製品	45,029	3,187,618	1,187	22,855	2,568	17,491	365	5,394	1,496	6,474
53 鉄鋼	30,418	1,410,490	0	145	0	0	0	0	13,821	1,242
54 非鉄金属	115,666	426,685	10,091	1,214	19	1,223	0	0	707	7,093
55 金属製品	105,475	5,690,097	13,918	3,795	841	246,297	3,999	25,318	70,811	160,366
56 はん用機械	3,729	396,341	0	51,953	0	369	1	0	4,813	11,434
57 生産用機械	1,054	4,195	165	1,363	0	312	0	0	2,641	619
58 業務用機械	1,476	11,675	0	479	147	91,834	429	0	1,673	110,882
59 電気機械	10,464	506,210	91	869	28	19,280	102	1,071	9,865	63,172
60 輸送機械	19	146	10	3	24	449	17	6	886,626	211,682
61 その他の製造工業製品	214,003	155,470	20,506	4,099	3,492	39,792	12,044	740	9,559	62,994
62 建設	6,032	49,371	386,206	137,204	17,807	285,273	88,426	671,832	257,213	293,481
63 電力・ガス・熱供給	26,062	201,113	2,233,773	207,516	405,602	1,655,846	178,875	332,267	694,829	449,521
64 水道	2,778	53,980	22,806	379,643	52,390	253,414	46,823	34,859	107,023	155,894
65 廃棄物処理	399	122,150	404,127	9,422	0	126,839	117,007	1,044	312,995	1,362,278
66 商業	310,877	3,010,690	538,459	89,812	89,749	1,185,252	211,552	114,926	443,826	398,292
67 金融・保険	99,897	810,510	457,424	125,087	146,301	1,605,826	1,573,763	6,169,122	879,363	815,982
68 不動産	8,163	302,218	172,615	7,064	11,101	2,657,049	573,066	2,405,372	960,600	70,553
69 運輸・郵便	103,026	1,713,191	1,001,986	72,656	253,571	2,304,345	1,030,821	89,830	5,105,839	945,936
70 公務	0	0	0	0	0	0	0	0	0	0
71 教育	343	9,438	16,121	455	865	19,362	7,079	92	62,452	4,619
72 医療・福祉	0	81	1,414	1,322	0	2,369	5,440	548	68,255	1,037
73 他に分類されない会員制団体	2,958	68,941	46,973	42,910	11,169	55,492	107,985	26,874	71,187	104
74 対事業所サービス	103,325	6,169,085	2,240,880	655,120	392,932	8,131,185	2,979,662	1,994,573	2,817,931	3,230,487
75 対個人サービス	352	14,284	2,228	1,262	267	74,901	6,569	36,138	36,209	17,726
76 事務用品	5,233	52,470	1,513	4,742	18,431	183,611	126,018	26,431	94,488	107,645
77 分類不明	6,579	848,924	83,236	44,153	124,683	621,152	162,304	141,053	459,225	35,146
78 内生部門計	2,169,893	31,928,107	17,003,154	2,423,741	1,915,934	27,626,063	11,709,459	12,939,435	17,304,016	11,515,919
79 家計外消費支出(行)	74,002	1,317,281	340,238	65,016	144,303	2,194,371	1,106,558	315,219	949,814	410,005
80 雇業者所得	931,135	23,094,422	2,781,390	703,871	2,893,895	43,293,235	12,872,620	5,215,184	17,411,461	12,267,210
81 営業余剰	58,617	1,562,073	-836,188	523,718	303,621	7,714,016	7,211,841	25,784,075	3,016,298	0
82 資本減耗引当	394,696	2,454,852	7,543,450	1,001,847	459,481	6,909,640	2,625,635	31,671,384	6,487,147	13,957,118
83 間接税(関税・輸入品商品税を除く。)	34,189	2,361,621	1,190,906	210,641	115,499	3,856,408	810,545	4,262,378	2,657,040	67,980
84 (控除)経常補助金	-52	-276,493	-8,274	-189,278	-24	-40,822	-443,024	-20,064	-138,248	0
85 ダブルインフレーション調整項	-29,655	-2,409,976	-1,450,238	66,758	-161,881	-722,687	-422,522	619,632	-1,299,683	-367,176
86 粗付加価値部門計	1,462,931	28,103,780	9,561,285	2,382,574	3,754,893	63,204,162	23,761,653	67,847,809	29,083,828	26,335,137
87 国内生産額	3,632,824	60,031,887	26,564,439	4,806,315	5,670,827	90,830,225	35,471,112	80,787,244	46,387,844	37,851,056

2019年 情報通信産業連関表(生産者価格取引額表 実質)

単位:百万円

	71	72	73	74	75	76	77	78
	教育	医療・福祉	他に分類されない 会員制団体	対事業所サー ビス	対個人サービ ス	事務用品	分類不明	内生部門計
1 固定電気通信	11,584	94,286	30,152	123,041	87,006	0	105,829	4,066,386
2 移動電気通信	2,288	101,456	32,084	83,439	180,062	0	130,969	2,996,503
3 電気通信に附帯するサービス	0	0	0	0	0	0	4,821	354,684
4 公共放送	2,068	8,380	1,716	5,007	15,571	0	785	84,156
5 民間テレビジョン放送・多重放送	0	0	0	0	0	0	22	2,080,963
6 民間ラジオ放送	0	0	0	0	0	0	1	137,356
7 民間衛星放送	0	0	0	0	0	0	6	143,667
8 有線テレビジョン放送	0	0	0	0	24,275	0	9	35,667
9 有線ラジオ放送	0	0	0	262	163,701	0	1,885	890,296
10 ソフトウェア業	21,017	25,348	16,607	133,306	20,053	0	7,703	1,081,012
11 情報処理サービス	39,802	349,877	115,991	655,618	229,279	0	10,198	7,868,649
12 情報提供サービス	6,946	60,681	20,235	111,375	39,881	0	1,777	1,326,218
13 インターネット附随サービス	2,567	10,846	2,827	567,121	28,828	0	74,694	2,982,769
14 新聞	5,747	27,591	13,836	145,913	43,232	0	0	1,132,448
15 出版	48,797	128,129	62,991	81,948	52,872	0	0	1,141,185
16 ニュース供給	410	1,523	872	2,867	3,028	0	575	155,004
17 映像・音声・文字情報制作業(除、ニュース供給業)	13,295	47,589	17,130	52,753	71,930	0	31,711	3,109,466
18 パーソナルコンピュータ	0	0	0	2,254	0	0	0	18,838
19 電子計算機本体(除パソコン)	0	0	0	11,183	0	0	0	16,093
20 電子計算機附属装置	0	0	0	35,768	0	0	0	129,584
21 有線電気通信機器	0	0	0	9,602	0	0	0	30,164
22 携帯電話機	1,039	2,589	500	19,639	8,070	0	0	152,121
23 無線電気通信機器(除携帯電話機)	0	0	0	7,146	0	0	0	93,172
24 その他の電気通信機器	0	0	0	6,943	0	0	0	99,725
25 半導体素子	0	0	0	11,991	0	0	0	725,915
26 集積回路	0	0	0	88,837	0	0	0	4,148,535
27 液晶パネル	0	0	0	89,688	0	0	0	1,209,468
28 フラットパネル・電子管	0	0	0	30,817	0	0	0	103,247
29 その他の電子部品	803	313	0	738,755	577	53,912	0	5,080,705
30 ラジオ・テレビ受信機	0	0	0	1,234	678	0	0	254,837
31 ビデオ機器・デジタルカメラ	0	0	0	10,428	152	0	0	20,715
32 通信ケーブル・光ファイバケーブル	0	0	0	0	0	0	0	299,895
33 事務用機械	0	0	0	171,693	976	36,208	0	373,203
34 電気音響機器	0	0	0	3,364	1,034	0	0	188,458
35 情報記録物	428	0	0	68	4,897	0	0	142,462
36 電子計算機・同関連機器賃貸業	22,861	78,518	20,002	131,109	17,782	0	1,369	2,314,321
37 事務用機械器具(除電算機等)賃貸業	16,643	72,286	7,240	34,125	19,227	0	0	618,104
38 通信機械器具賃貸業	1,325	49,150	397	38,086	10,318	0	0	599,587
39 広告	97,729	99,900	22,176	821,584	529,995	0	23,267	7,469,116
40 印刷・製版・製本	114,735	197,408	164,060	142,659	98,668	0	247	4,233,577
41 映画館、劇場・興行場	0	0	0	0	38,817	0	125	137,239
42 電気通信施設建設	0	0	0	0	0	0	0	0
43 研究	0	0	0	0	0	0	0	0
44 農林水産業	65,236	201,022	9,975	602	1,189,006	0	0	11,327,527
45 鉱業	115	626	308	454	997	0	1,069	21,079,558
46 飲食料品	177,533	597,093	6,517	403	6,898,334	0	14,342	16,770,344
47 繊維製品	2,745	191,763	125,276	156,538	196,371	28,156	2,586	3,172,846
48 ハルブ・紙・木製品	102,847	374,555	86,554	266,802	307,073	639,910	5,727	12,846,283

2019年 情報通信産業連関表(生産者価格取引額表 実質)

単位:百万円

	71	72	73	74	75	76	77	78
	教育	医療・福祉	他に分類されない 会員制団体	対事業所サー ビス	対個人サービ ス	事務用品	分類不明	内生部門計
49 化学製品	14,797	8,759,530	10,830	282,019	318,476	13,541	34,792	26,986,975
50 石油・石炭製品	98,183	239,882	31,696	293,946	430,881	0	107,188	12,975,359
51 プラスチック・ゴム	8,017	143,217	36,524	628,860	145,197	71,564	18,868	13,090,314
52 窯業・土石製品	34,026	50,694	2,013	46,492	61,968	7,339	23,449	5,950,654
53 鉄鋼	0	177	20	9,244	1,211	33	23,301	25,129,058
54 非鉄金属	0	92,019	1,047	33,537	18,231	1,402	19,279	10,758,801
55 金属製品	3,390	22,535	11,234	87,761	125,575	529	28,057	11,165,034
56 はん用機械	0	10	0	598,163	254	0	0	4,174,952
57 生産用機械	0	0	0	884,247	452	0	0	3,540,978
58 業務用機械	0	738,161	0	149,650	29,491	0	0	1,774,604
59 電気機械	12,406	4,362	8	490,415	7,777	0	5,406	5,894,936
60 輸送機械	1,905	35	5	1,874,876	1,182	0	6	30,550,934
61 その他の製造工業製品	77,587	73,026	31,427	261,071	220,285	217,859	8,072	2,121,557
62 建設	148,952	151,642	8,247	92,611	114,938	0	621	3,592,032
63 電力・ガス・熱供給	589,732	866,297	22,107	419,952	1,828,678	0	22,028	17,143,492
64 水道	207,859	325,175	10,852	63,126	449,019	0	8,397	2,787,049
65 廃棄物処理	141,884	267,136	174	24,152	1,047,178	0	73,041	4,482,796
66 商業	238,410	3,035,116	176,584	1,373,851	2,972,721	303,730	51,968	29,390,295
67 金融・保険	271,945	608,104	122,084	598,148	405,638	0	15,927	17,283,185
68 不動産	36,808	1,134,701	87,982	606,077	695,256	0	160,933	12,211,823
69 運輸・郵便	314,626	801,467	133,995	745,707	1,420,205	73,955	407,359	25,136,523
70 公務	0	0	0	0	0	0	692,702	692,702
71 教育	71	6,096	10	32,585	22,147	0	744	500,603
72 医療・福祉	824	1,039,032	62	3,209	4,209	0	11,702	1,177,359
73 他に分類されない 会員制団体	8,855	69,352	0	149,790	148,219	0	23,857	1,283,190
74 対事業所サービス	892,735	3,091,041	341,325	10,292,899	1,508,486	0	190,397	63,970,620
75 対個人サービス	78,869	768,353	11,808	67,083	780,210	0	7,619	2,503,904
76 事務用品	38,374	156,914	23,229	114,059	94,577	0	1,026	1,448,508
77 分類不明	259,450	263,322	21,545	240,416	144,020	725	0	4,748,486
78 内生部門計	4,238,264	25,428,325	1,842,254	25,258,369	23,279,174	1,448,862	2,356,459	465,708,767
79 家計外消費支出(行)	143,894	796,042	174,775	1,107,285	1,145,599	0	20,303	15,593,957
80 雇業者所得	14,351,101	38,282,111	2,346,986	30,187,184	16,853,816	0	64,397	292,612,906
81 営業余剰	66,112	2,244,418	-29,642	5,708,839	4,426,758	0	2,033,297	84,233,836
82 資本減耗引当	5,306,862	4,442,009	287,585	7,633,591	5,110,338	0	257,430	137,731,656
83 間接税(関税・輸入品商品税を除く。)	231,710	1,053,622	161,174	3,939,167	3,026,536	0	87,424	37,124,435
84 (控除)経常補助金	-2,705	-664,467	-97,214	-3,902	-312	0	-22,066	-2,970,505
85 ダブルインフレーション調整項	-1,502,619	-4,963,131	-49,338	-2,115,012	-1,909,717	-354	-80,813	-17,134,526
86 租付加価値部門計	18,594,355	41,190,604	2,794,326	46,457,152	28,653,016	-354	2,359,972	547,191,759
87 国内生産額	22,832,619	66,618,929	4,636,580	71,715,521	51,932,190	1,448,508	4,716,431	1,012,900,526

2019年 情報通信産業連関表(生産者価格取引額表 実質)

	単位: 百万円								
	79	80	81	82	83	84	85	86	87
	家計外消費支出(列)	家計消費支出	対家計民間非営利団体消費支出	一般政府消費支出	国内総固定資本形成(公的)	国内総固定資本形成(民間)	在庫純増	国内最終需要計	国内需要合計
1 固定電気通信	38,981	4,280,890	0	0	0	0	0	4,319,871	8,386,237
2 移動電気通信	74,025	6,688,009	0	0	0	0	0	6,762,034	9,758,537
3 電気通信に附帯するサービス	0	184,528	0	0	0	0	0	184,528	539,212
4 公共放送	3,805	713,471	0	0	0	0	0	717,276	801,432
5 民間テレビジョン放送・多重放送	0	0	0	0	0	0	0	0	2,080,963
6 民間ラジオ放送	0	0	0	0	0	0	0	0	137,356
7 民間衛星放送	1,239	175,376	0	0	0	0	0	176,615	320,282
8 有線テレビジョン放送	0	496,183	0	0	0	0	0	496,183	531,850
9 有線ラジオ放送	2,821	0	0	0	0	0	0	2,821	893,117
10 ソフトウェア業	1,866	1,153,381	0	0	1,311,968	8,841,425	6,973	11,315,614	12,396,626
11 情報処理サービス	761	298	0	0	0	0	0	1,059	7,869,708
12 情報提供サービス	124	48	0	0	0	0	0	172	1,326,390
13 インターネット附随サービス	26,706	1,022,307	0	0	0	0	0	1,049,013	4,031,782
14 新聞	26,103	488,976	0	0	0	0	0	515,080	1,647,528
15 出版	13,578	203,430	0	22,011	0	0	-25,930	213,088	1,354,273
16 ニュース供給	0	0	0	0	0	0	0	0	155,004
17 映像・音声・文字情報制作業(除、ニュース供給業)	0	219,437	0	0	0	70,235	2,985	292,656	3,402,122
18 パーソナルコンピュータ	0	604,994	0	0	149,621	1,409,327	-695	2,163,246	2,182,084
19 電子計算機本体(除パソコン)	0	0	0	0	169,880	492,004	421	662,305	678,398
20 電子計算機附属装置	0	117,220	0	0	133,000	837,838	7,469	1,095,527	1,225,111
21 有線電気通信機器	1,162	66,840	0	0	253,894	850,664	-7,844	1,164,715	1,194,879
22 携帯電話機	0	3,372,052	0	0	3,971	95,017	-278	3,470,763	3,622,884
23 無線電気通信機器(除携帯電話機)	1,803	423,280	0	0	274,631	971,332	-14,224	1,656,822	1,749,994
24 その他の電気通信機器	11	921	0	0	71,823	248,131	-205	320,682	420,407
25 半導体素子	0	335	0	0	0	0	-37,959	-37,624	688,291
26 集積回路	0	1,955	0	0	0	0	80,062	82,017	4,230,552
27 液晶パネル	0	113	0	0	0	0	11,731	11,844	1,221,312
28 フラットパネル・電子管	0	0	0	0	0	0	677	677	103,924
29 その他の電子部品	562	165,838	0	0	0	0	48,455	214,855	5,295,560
30 ラジオ・テレビ受信機	26,095	235,393	0	0	570	67,641	-2,075	327,623	582,460
31 ビデオ機器・デジタルカメラ	291	112,442	0	0	50,815	166,239	12,185	341,973	362,688
32 通信ケーブル・光ファイバケーブル	0	0	0	0	0	0	-7,249	-7,249	292,646
33 事務用機械	2,394	18,830	0	0	30,500	928,689	-536	979,877	1,353,080
34 電気音響機器	14,475	220,696	0	0	1,692	37,284	7,936	282,084	470,542
35 情報記録物	0	0	0	0	0	0	0	0	142,462
36 電子計算機・関連機器賃貸業	0	40,010	0	0	0	0	0	40,010	2,354,331
37 事務用機械器具(除電算機等)賃貸業	0	0	0	0	0	0	0	0	618,104
38 通信機械器具賃貸業	0	0	0	0	0	0	0	0	599,587
39 広告	0	4,002	0	0	0	0	0	4,002	7,473,118
40 印刷・製版・製本	13,644	34,352	0	0	0	0	-5,897	42,099	4,275,676
41 映画館・劇場・興行場	75,704	409,504	0	0	0	0	0	485,208	622,447
42 電気通信施設建設	0	0	0	0	84,366	86,777	0	171,143	171,143
43 研究	0	0	321,857	2,803,592	1,584,404	15,115,595	0	19,825,449	19,825,449
44 農林水産業	65,513	3,712,726	0	0	0	177,832	164,515	4,120,585	15,448,112
45 鉱業	-5,978	-6,676	0	0	0	-7,156	4,097	-15,713	21,063,845
46 飲食料品	928,685	29,916,357	0	0	0	0	-21,484	30,823,558	47,593,902
47 繊維製品	110,687	4,191,993	0	0	850	316,191	142,733	4,762,454	7,935,300
48 ハルブ・紙・木製品	84,310	373,619	0	2,241	14,596	427,312	-61,879	840,199	13,686,482

2019年 情報通信産業連関表(生産者価格取引額表 実質)

単位: 百万円

	79	80	81	82	83	84	85	86	87
	家計外消費支出(列)	家計消費支出	対家計民間非営利団体消費支出	一般政府消費支出	国内総固定資本形成(公的)	国内総固定資本形成(民間)	在庫純増	国内最終需要計	国内需要合計
49 化学製品	188,512	2,666,445	0	0	0	0	-127,399	2,727,558	29,714,533
50 石油・石炭製品	16,102	5,028,049	0	0	0	0	-24,758	5,019,393	17,994,752
51 プラスチック・ゴム	26,305	914,385	0	4,457	0	-772	-33,355	911,020	14,001,334
52 窯業・土石製品	9,606	118,725	0	0	0	0	-63,389	64,941	6,015,595
53 鉄鋼	0	-19,222	0	0	-15,794	-87,230	-259,632	-381,878	24,747,180
54 非鉄金属	1,320	238,115	0	0	0	67,589	-126,598	180,426	10,939,227
55 金属製品	30,209	274,102	0	599	16,544	416,916	11,635	750,004	11,915,038
56 はん用機械	0	16,463	0	0	182,035	4,444,412	83,428	4,726,337	8,901,289
57 生産用機械	0	10,460	0	0	94,980	9,124,453	178,001	9,407,894	12,948,872
58 業務用機械	218	80,328	0	248	414,909	4,332,076	60,415	4,888,195	6,662,799
59 電気機械	81,799	3,560,954	0	0	345,520	5,563,066	52,188	9,603,527	15,498,463
60 輸送機械	0	6,313,601	0	0	1,181,863	7,479,046	167,588	15,142,099	45,693,033
61 その他の製造工業製品	223,658	3,007,845	0	10	117,057	1,079,477	44,389	4,472,437	6,593,994
62 建設	0	0	0	0	21,642,535	34,797,320	0	56,439,855	60,031,887
63 電力・ガス・熱供給	7,763	9,359,833	0	0	0	0	0	9,367,596	26,511,088
64 水道	3,082	2,148,186	0	-151,070	0	0	0	2,000,198	4,787,247
65 廃棄物処理	0	425,635	0	754,506	0	0	0	1,180,141	5,662,937
66 商業	1,564,879	45,568,252	0	9,412	449,317	5,611,569	160,148	53,363,576	82,753,871
67 金融・保険	249	17,737,254	0	0	0	0	0	17,737,503	35,020,688
68 不動産	0	65,558,825	0	22,290	0	2,949,198	0	68,530,313	80,742,136
69 運輸・郵便	439,524	16,226,957	122	56,775	66,319	835,681	53,363	17,678,742	42,815,265
70 公務	0	217,140	0	36,941,214	0	0	0	37,158,354	37,851,056
71 教育	0	5,463,987	3,126,186	13,950,188	0	0	0	22,540,362	23,040,965
72 医療・福祉	843,352	10,221,909	3,371,795	51,008,166	0	0	0	65,445,222	66,822,581
73 他に分類されない会員制団体	0	2,143,021	1,292,867	0	0	0	0	3,435,888	4,719,078
74 対事業所サービス	97,249	4,466,481	0	0	229,325	3,107,000	0	7,900,056	71,870,676
75 対個人サービス	9,990,833	38,572,309	0	0	0	0	0	48,563,142	51,067,046
76 事務用品	0	0	0	0	0	0	0	0	1,448,508
77 分類不明	0	10,227	0	0	0	0	0	10,227	4,758,713
78 内生部門計	15,034,028	299,973,402	8,112,827	105,424,639	28,861,190	110,852,179	480,008	568,738,273	1,034,447,040
79 家計外消費支出(行)									
80 雇業者所得									
81 営業余剰									
82 資本減耗引当									
83 間接税(関税・輸入品商品税を除く。)									
84 (控除)経常補助金									
85 ダブルインフレーション調整項									
86 粗付加価値部門計									
87 国内生産額									

2019年 情報通信産業連関表(生産者価格取引額表 実質)

	単位:百万円					
	88	89	90	91	92	93
	輸出計	最終需要計	需要合計	(控除)輸入計	最終需要部門計	国内生産額
1 固定電気通信	126,903	4,446,774	8,513,140	-127,427	4,319,347	8,385,713
2 移動電気通信	8,547	6,770,581	9,767,084	-11,668	6,758,913	9,755,416
3 電気通信に附帯するサービス	0	184,528	539,212	0	184,528	539,212
4 公共放送	18	717,294	801,450	0	717,294	801,450
5 民間テレビジョン放送・多重放送	0	0	2,080,963	0	0	2,080,963
6 民間ラジオ放送	0	0	137,356	0	0	137,356
7 民間衛星放送	45	176,660	320,327	0	176,660	320,327
8 有線テレビジョン放送	19	496,202	531,869	0	496,202	531,869
9 有線ラジオ放送	0	2,821	893,117	0	2,821	893,117
10 ソフトウェア業	168,247	11,483,861	12,564,873	-495,009	10,988,852	12,069,864
11 情報処理サービス	641,094	642,153	8,510,802	-1,786,534	-1,144,381	6,724,268
12 情報提供サービス	113,298	113,470	1,439,688	-315,725	-202,255	1,123,963
13 インターネット附随サービス	14,485	1,063,498	4,046,267	-6,363	1,057,135	4,039,904
14 新聞	3,115	518,195	1,650,643	-2,380	515,815	1,648,263
15 出版	29,371	242,459	1,383,644	-38,811	203,648	1,344,833
16 ニュース供給	5,724	5,724	160,728	-7,578	-1,854	153,150
17 映像・音声・文字情報制作業(除、ニュース供給業)	254,346	547,002	3,656,468	-324,463	222,539	3,332,005
18 パーソナルコンピュータ	98,706	2,261,952	2,280,790	-1,324,170	937,782	956,620
19 電子計算機本体(除パソコン)	23,685	685,990	702,083	-631,174	54,816	70,909
20 電子計算機附属装置	1,022,966	2,118,493	2,248,077	-1,045,437	1,073,056	1,202,640
21 有線電気通信機器	132,501	1,297,216	1,327,380	-960,367	336,849	367,013
22 携帯電話機	32,368	3,503,131	3,655,252	-3,527,865	-24,734	127,387
23 無線電気通信機器(除携帯電話機)	164,013	1,820,835	1,914,007	-390,513	1,430,322	1,523,494
24 その他の電気通信機器	50,789	371,471	471,196	-70,751	300,720	400,445
25 半導体素子	719,749	682,125	1,408,040	-666,314	15,811	741,726
26 集積回路	3,287,565	3,369,582	7,518,117	-2,857,572	512,010	4,660,545
27 液晶パネル	340,039	351,883	1,561,351	-261,982	89,901	1,299,369
28 フラットパネル・電子管	40,518	41,195	144,442	-66,370	-25,175	78,072
29 その他の電子部品	2,141,549	2,356,404	7,437,109	-1,247,128	1,109,276	6,189,981
30 ラジオ・テレビ受信機	32,376	359,999	614,836	-569,035	-209,036	45,801
31 ビデオ機器・デジタルカメラ	240,700	582,673	603,388	-357,235	225,438	246,153
32 通信ケーブル・光ファイバケーブル	61,123	53,874	353,769	-66,710	-12,836	287,059
33 事務用機械	60,683	1,040,560	1,413,763	-123,733	916,827	1,290,030
34 電気音響機器	64,692	346,776	535,234	-307,191	39,585	228,043
35 情報記録物	0	0	142,462	0	0	142,462
36 電子計算機・同関連機器賃貸業	168,294	208,304	2,522,625	-26,868	181,436	2,495,757
37 事務用機械器具(除電算機等)賃貸業	53,017	53,017	671,121	-2,644	50,373	668,477
38 通信機械器具賃貸業	30,016	30,016	629,603	-6,275	23,741	623,328
39 広告	386,525	390,527	7,859,643	-785,402	-394,875	7,074,241
40 印刷・製版・製本	25,938	68,037	4,301,614	-65,093	2,944	4,236,521
41 映画館・劇場・興行場	19,045	504,253	641,492	-68,419	435,834	573,073
42 電気通信施設建設	0	171,143	171,143	0	171,143	171,143
43 研究	681,269	20,506,718	20,506,718	-1,613,837	18,892,881	18,892,881
44 農林水産業	120,628	4,241,213	15,568,740	-3,114,174	1,127,039	12,454,566
45 鉱業	34,734	19,021	21,098,579	-20,293,163	-20,274,142	805,416
46 飲食料品	812,264	31,635,822	48,406,166	-9,222,657	22,413,165	39,183,509
47 繊維製品	657,137	5,419,591	8,592,437	-5,395,181	24,410	3,197,256
48 ハルブ・紙・木製品	540,136	1,380,335	14,226,618	-2,674,799	-1,294,464	11,551,819

2019年 情報通信産業連関表(生産者価格取引額表 実質)

単位:百万円

	88	89	90	91	92	93
	輸出計	最終需要計	需要合計	(控除)輸入計	最終需要部門計	国内生産額
49 化学製品	7,148,568	9,876,126	36,863,101	-9,141,324	734,802	27,721,777
50 石油・石炭製品	1,506,542	6,525,935	19,501,294	-3,757,956	2,767,979	15,743,338
51 プラスチック・ゴム	2,556,290	3,467,310	16,557,624	-2,149,223	1,318,087	14,408,401
52 窯業・土石製品	778,652	843,593	6,794,247	-781,943	61,650	6,012,304
53 鉄鋼	2,692,120	2,310,242	27,439,300	-1,187,003	1,123,239	26,252,297
54 非鉄金属	2,292,680	2,473,106	13,231,907	-4,655,941	-2,182,835	8,575,966
55 金属製品	801,930	1,551,934	12,716,968	-1,245,441	306,493	11,471,527
56 はん用機械	3,235,614	7,961,951	12,136,903	-1,674,822	6,287,129	10,462,081
57 生産用機械	7,139,044	16,546,938	20,087,916	-2,608,978	13,937,960	17,478,938
58 業務用機械	1,957,552	6,845,747	8,620,351	-2,441,176	4,404,571	6,179,175
59 電気機械	6,199,710	15,803,237	21,698,173	-5,116,581	10,686,656	16,581,592
60 輸送機械	20,346,002	35,488,101	66,039,035	-5,627,865	29,860,236	60,411,170
61 その他の製造工業製品	704,556	5,176,993	7,298,550	-3,665,726	1,511,267	3,632,824
62 建設	0	56,439,855	60,031,887	0	56,439,855	60,031,887
63 電力・ガス・熱供給	54,907	9,422,503	26,565,995	-1,556	9,420,947	26,564,439
64 水道	20,767	2,020,965	4,808,014	-1,699	2,019,266	4,806,315
65 廃棄物処理	8,161	1,188,302	5,671,098	-271	1,188,031	5,670,827
66 商業	8,249,094	61,612,670	91,002,965	-172,740	61,439,930	90,830,225
67 金融・保険	1,719,019	19,456,522	36,739,707	-1,268,595	18,187,927	35,471,112
68 不動産	47,270	68,577,583	80,789,406	-2,162	68,575,421	80,787,244
69 運輸・郵便	6,909,279	24,888,021	49,724,544	-3,336,700	21,251,321	46,387,844
70 公務	0	37,158,354	37,851,056	0	37,158,354	37,851,056
71 教育	34,608	22,574,970	23,075,573	-242,954	22,332,016	22,832,619
72 医療・福祉	358	65,445,580	66,622,939	-4,010	65,441,570	66,618,929
73 他に分類されない会員制団体	33,843	3,469,731	4,752,921	-116,341	3,353,390	4,636,580
74 対事業所サービス	2,396,729	10,296,785	74,267,405	-2,551,884	7,744,901	71,715,521
75 对个人サービス	2,151,904	50,715,046	53,218,950	-1,286,760	49,428,286	51,932,190
76 事務用品	0	0	1,448,508	0	0	1,448,508
77 分類不明	5,992	16,219	4,764,705	-48,274	-32,055	4,716,431
78 内生部門計	92,399,428	661,137,701	1,126,846,468	-113,945,942	547,191,759	1,012,900,526
79 家計外消費支出(行)						
80 雇用者所得						
81 営業余剰						
82 資本減耗引当						
83 間接税(間接税・輸入品商品税を除く。)						
84 (控除)経常補助金						
85 ダブルインフレーション調整項						
86 租付加価値部門計						
87 国内生産額						

⑩ 2019年 情報通信産業連関表(投入係数表 実質)

	1	2	3	4	5	6	7	8	9	10
	固定電気通信	移動電気通信	電気通信に 附帯する サービス	公共放送	民間テレビ ジョン放送・ 多重放送	民間ラジオ放 送	民間衛星放 送	有線テレビ ジョン放送	有線ラジオ放 送	ソフトウェア 業
1 固定電気通信	0.07478	0.08525	0.13119	0.01735	0.02191	0.02299	0.04964	0.06843	0.06796	0.00112
2 移動電気通信	0.01472	0.09342	0.07145	0.01337	0.01492	0.01561	0.00000	0.01425	0.01420	0.00223
3 電気通信に附帯するサービス	0.01360	0.02188	0.00000	0.00000	0.00000	0.00000	0.00000	0.00000	0.00000	0.00000
4 公共放送	0.00002	0.00001	0.00009	0.00000	0.00004	0.00004	0.00004	0.00002	0.00002	0.00002
5 民間テレビジョン放送・多重放送	0.00000	0.00000	0.00000	0.00000	0.05825	0.00000	0.00000	0.03885	0.03873	0.00000
6 民間ラジオ放送	0.00000	0.00000	0.00000	0.00000	0.00000	0.06597	0.00000	0.00258	0.00257	0.00000
7 民間衛星放送	0.00000	0.00000	0.00000	0.00001	0.00548	0.00000	0.00132	0.00000	0.00000	0.00000
8 有線テレビジョン放送	0.00000	0.00000	0.00000	0.00000	0.00000	0.00000	0.00000	0.01502	0.00000	0.00000
9 有線ラジオ放送	0.00011	0.00000	0.00000	0.00000	0.00002	0.00002	0.00000	0.00000	0.01427	0.00000
10 ソフトウェア業	0.00140	0.00000	0.00070	0.00035	0.00015	0.00015	0.00007	0.00003	0.00003	0.00953
11 情報処理サービス	0.04049	0.01219	0.01031	0.00120	0.00922	0.00955	0.00373	0.00289	0.00289	0.00506
12 情報提供サービス	0.00668	0.00209	0.00180	0.00021	0.00161	0.00167	0.00065	0.00051	0.00051	0.00088
13 インターネット附随サービス	0.02657	0.01139	0.00347	0.00451	0.01375	0.01431	0.00107	0.01305	0.01302	0.00506
14 新聞	0.00052	0.00007	0.00710	0.00087	0.00006	0.00006	0.00001	0.00055	0.00055	0.00198
15 出版	0.00016	0.00011	0.00371	0.00356	0.00025	0.00026	0.00006	0.00007	0.00007	0.00083
16 ニュース供給	0.00046	0.00064	0.00000	0.00236	0.01990	0.01241	0.01001	0.00155	0.00025	0.00032
17 映像・音声・文字情報制作業(除、ニュース供給業)	0.00604	0.01168	0.00000	0.10675	0.29635	0.29673	0.20718	0.09222	0.09386	0.00778
18 パーソナルコンピュータ	0.00000	0.00000	0.00000	0.00000	0.00000	0.00000	0.00000	0.00000	0.00000	0.00000
19 電子計算機本体(除パソコン)	0.00000	0.00000	0.00000	0.00000	-0.00001	-0.00001	0.00005	0.00000	0.00000	0.00000
20 電子計算機附属装置	0.00004	0.00006	0.00040	0.00000	0.00009	0.00010	0.00006	0.00021	0.00021	0.00000
21 有線電気通信機器	0.00000	0.00000	0.00000	0.00000	0.00000	0.00000	0.00000	0.00000	0.00000	0.00004
22 携帯電話機	0.00002	0.00000	0.00000	0.00001	0.00005	0.00006	0.00004	0.00010	0.00010	0.00069
23 無線電気通信機器(除携帯電話機)	0.00000	0.00000	0.00000	0.00000	0.00000	0.00000	0.00000	0.00000	0.00000	0.00004
24 その他の電気通信機器	0.00000	0.00000	0.00000	0.00000	0.00000	0.00000	0.00000	0.00000	0.00000	0.00002
25 半導体素子	0.00000	0.00000	0.00000	0.00000	0.00000	0.00000	0.00000	0.00000	0.00000	0.00000
26 集積回路	0.00000	0.00000	0.00000	0.00000	0.00000	0.00000	0.00000	0.00000	0.00000	0.00000
27 液晶パネル	0.00000	0.00000	0.00000	0.00000	0.00000	0.00000	0.00000	0.00000	0.00000	0.00000
28 フラットパネル・電子管	0.00000	0.00000	0.00000	0.00000	0.00000	0.00000	0.00000	0.00000	0.00000	0.00000
29 その他の電子部品	0.00014	0.00026	0.00121	0.00350	0.00356	0.00370	0.00032	0.00158	0.00157	0.00009
30 ラジオ・テレビ受信機	0.00000	0.00000	0.00000	0.00000	0.00000	0.00000	0.00000	0.00000	0.00000	0.00000
31 ビデオ機器・デジタルカメラ	0.00000	0.00000	0.00000	0.00000	0.00000	0.00000	0.00000	0.00000	0.00000	0.00000
32 通信ケーブル・光ファイバケーブル	0.00000	0.00000	0.00000	0.00000	0.00000	0.00000	0.00000	0.00000	0.00000	0.00000
33 事務用機械	0.00000	0.00000	0.00000	0.00000	0.00004	0.00004	0.00000	0.00002	0.00002	0.00000
34 電気音響機器	0.00000	0.00000	0.00000	0.00005	0.00001	0.00001	0.00002	0.00029	0.00029	0.00000
35 情報記録物	0.00001	0.00000	0.00000	0.00000	0.00000	0.00000	0.00000	0.00000	0.00000	0.00150
36 電子計算機・関連機器賃貸業	0.00438	0.01255	0.00409	0.00637	0.00422	0.00426	0.00000	0.00365	0.00365	0.00735
37 事務用機械器具(除電算機等)賃貸業	0.00067	0.00091	0.00031	0.00039	0.00041	0.00042	0.00003	0.00115	0.00115	0.00010
38 通信機械器具賃貸業	0.00059	0.00073	0.00129	0.00080	0.00037	0.00038	0.00171	0.00221	0.00222	0.00076
39 広告	0.00858	0.03003	0.00914	0.00196	0.01804	0.01885	0.08908	0.01576	0.01572	0.01558
40 印刷・製版・製本	0.00981	0.00382	0.00231	0.00275	0.00031	0.00033	0.01632	0.00150	0.00149	0.00445
41 映画館・劇場・興行場	0.00000	0.00000	0.00000	0.00000	0.00000	0.00000	0.00000	0.00000	0.00000	0.00000
42 電気通信施設建設	0.00000	0.00000	0.00000	0.00000	0.00000	0.00000	0.00000	0.00000	0.00000	0.00000
43 研究	0.00000	0.00000	0.00000	0.00000	0.00000	0.00000	0.00000	0.00000	0.00000	0.00000
44 農林水産業	0.00000	0.00000	0.00000	0.00000	0.00000	0.00000	0.00000	0.00000	0.00000	0.00000
45 鉱業	0.00000	0.00000	0.00000	0.00000	0.00000	0.00000	0.00000	0.00000	0.00000	0.00000
46 飲食品	0.00000	0.00000	0.00000	0.00000	0.00000	0.00000	0.00000	0.00000	0.00000	0.00000
47 繊維製品	0.00087	0.00010	0.00057	0.00071	0.00128	0.00133	0.00001	0.00022	0.00022	0.00158
48 パルプ・紙・木製品	0.00421	0.00240	0.00162	0.00153	0.00103	0.00107	0.00052	0.00109	0.00109	0.01339

2019年 情報通信産業連関表(投入係数表 実質)

	1	2	3	4	5	6	7	8	9	10
	固定電気通信	移動電気通信	電気通信に 附帯する サービス	公共放送	民間テレビ ジョン放送・ 多重放送	民間ラジオ放 送	民間衛星放 送	有線テレビ ジョン放送	有線ラジオ放 送	ソフトウェア 業
49 化学製品	0.00000	0.00000	0.00000	0.00059	0.00058	0.00059	0.00027	0.00020	0.00020	0.00077
50 石油・石炭製品	0.00183	0.00310	0.00375	0.00209	0.00319	0.00333	0.00258	0.00194	0.00193	0.00492
51 プラスチック・ゴム	0.00055	0.00006	0.00003	0.00174	0.00089	0.00093	0.00033	0.00015	0.00015	0.00891
52 窯業・土石製品	0.00000	0.00000	0.00000	0.00000	0.00000	0.00000	0.00000	0.00000	0.00000	0.00000
53 鉄鋼	0.00000	0.00000	0.00000	0.00000	0.00000	0.00000	0.00000	0.00000	0.00000	0.00000
54 非鉄金属	0.00000	0.00000	0.00000	0.00000	0.00000	0.00000	0.00000	0.00000	0.00000	0.00000
55 金属製品	0.00044	0.00077	0.00031	0.00007	0.00005	0.00006	0.00000	0.00007	0.00007	0.00020
56 はん用機械	0.00000	0.00000	0.00000	0.00000	0.00000	0.00000	0.00000	0.00003	0.00003	0.00000
57 生産用機械	0.00001	0.00000	0.00000	0.00000	0.00000	0.00000	0.00000	0.00000	0.00000	0.00000
58 業務用機械	0.00001	0.00002	0.00000	0.00000	0.00000	0.00000	0.00000	0.00000	0.00000	0.00000
59 電気機械	0.00000	0.00000	0.00004	0.00098	0.00057	0.00059	0.00060	0.00037	0.00036	0.00003
60 輸送機械	0.00000	0.00000	0.00000	0.00000	0.00000	0.00000	0.00000	0.00000	0.00000	0.00000
61 その他の製造工業製品	0.00280	0.00545	0.00673	0.00318	0.00254	0.00264	0.00295	0.00074	0.00074	0.00216
62 建設	0.00525	0.00297	0.00139	0.00246	0.00058	0.00060	0.00050	0.03500	0.03483	0.00068
63 電力・ガス・熱供給	0.01421	0.00679	0.00465	0.00783	0.00422	0.00438	0.00330	0.00782	0.00780	0.00285
64 水道	0.00160	0.00704	0.00073	0.00051	0.00039	0.00040	0.00003	0.00100	0.00100	0.00044
65 廃棄物処理	0.00409	0.01250	0.00004	0.02763	0.00383	0.00396	0.00334	0.00018	0.00018	0.00016
66 商業	0.00551	0.00466	0.01129	0.00704	0.00505	0.00525	0.00562	0.00268	0.00268	0.01553
67 金融・保険	0.00378	0.01214	0.00656	0.00466	0.00482	0.00501	0.00460	0.00958	0.00956	0.00432
68 不動産	0.01227	0.00745	0.01630	0.00382	0.00936	0.00972	0.01414	0.01219	0.01216	0.04448
69 運輸・郵便	0.02071	0.01504	0.01739	0.03425	0.01197	0.01242	0.01073	0.01072	0.01069	0.01136
70 公務	0.00000	0.00000	0.00000	0.00000	0.00000	0.00000	0.00000	0.00000	0.00000	0.00000
71 教育	0.00671	0.00419	0.00054	0.00101	0.00027	0.00028	0.00084	0.00157	0.00157	0.00432
72 医療・福祉	0.00119	0.00138	0.00128	0.00085	0.00026	0.00027	0.00025	0.00057	0.00056	0.00000
73 他に分類されない会員制団体	0.00079	0.00126	0.00059	0.00498	0.00305	0.00315	0.00126	0.00040	0.00040	0.00094
74 対事業所サービス	0.14268	0.07168	0.11601	0.15004	0.06310	0.06545	0.18412	0.11730	0.11692	0.17645
75 対個人サービス	0.00057	0.00103	0.00036	0.06535	0.06233	0.06435	0.00171	0.00453	0.00452	0.00072
76 事務用品	0.00164	0.00334	0.00297	0.00426	0.00151	0.00157	0.00168	0.00224	0.00223	0.00073
77 分類不明	0.00291	0.00178	0.01919	0.00698	0.01562	0.01625	0.00734	0.00408	0.00407	0.00090
78 内生部門計	0.44440	0.45206	0.46091	0.49894	0.66553	0.67154	0.62815	0.49116	0.48913	0.36124
79 家計外消費支出(行)	0.00903	0.00666	0.00804	0.03061	0.01431	0.01430	0.00463	0.01278	0.01263	0.02404
80 雇業者所得	0.07561	0.03903	0.28610	0.20312	0.14062	0.14209	0.06343	0.12289	0.12145	0.45959
81 営業余剰	0.21986	0.20099	0.13558	0.13314	0.08883	0.09137	0.26087	0.23042	0.22672	0.11820
82 資本減耗引当	0.16930	0.21147	0.05319	0.08466	0.03558	0.03580	0.01991	0.11363	0.11209	0.04727
83 間接税(関税・輸入品商品税を除く。)	0.04563	0.02921	0.02119	0.03926	0.03897	0.03915	0.01090	0.03980	0.03934	0.02839
84 (控除)経常補助金	0.00000	-0.00001	0.00000	0.00000	0.00000	0.00000	-0.00002	0.00000	0.00000	-0.00002
85 ダブルインフレーション調整項	0.03617	0.06059	0.03499	0.01028	0.01616	0.00575	0.01214	-0.01068	-0.00135	-0.03871
86 粗付加価値部門計	0.55560	0.54794	0.53909	0.50106	0.33447	0.32846	0.37185	0.50884	0.51087	0.63876
87 国内生産額	1.00000	1.00000	1.00000	1.00000	1.00000	1.00000	1.00000	1.00000	1.00000	1.00000

2019年 情報通信産業連関表(投入係数表 実質)

	11	12	13	14	15	16	17	18	19	20
	情報処理 サービス	情報提供 サービス	インターネッ ト附随サービ ス	新聞	出版	ニュース供給	映像・音声・ 文字情報制 作業(除、 ニュース供給 業)	パーソナルコ ンピュータ	電子計算機 本体(除パソ コン)	電子計算機 附属装置
1 固定電気通信	0.00250	0.00253	0.01453	0.00848	0.00050	0.02444	0.01514	0.00011	0.00036	0.00022
2 移動電気通信	0.00202	0.00204	0.01923	0.00258	0.00047	0.00917	0.00977	0.00016	0.00045	0.00018
3 電気通信に附帯するサービス	0.00000	0.00000	0.00000	0.00000	0.00000	0.00000	0.00000	0.00000	0.00000	0.00000
4 公共放送	0.00003	0.00003	0.00001	0.00002	0.00002	0.00000	0.00080	0.00010	0.00003	0.00000
5 民間テレビジョン放送・多重放送	0.00000	0.00000	0.00000	0.00000	0.00000	0.00000	0.00226	0.00000	0.00000	0.00000
6 民間ラジオ放送	0.00000	0.00000	0.00000	0.00000	0.00000	0.00000	0.00015	0.00000	0.00000	0.00000
7 民間衛星放送	0.00000	0.00000	0.00000	0.00000	0.00000	0.00000	0.00000	0.00000	0.00000	0.00000
8 有線テレビジョン放送	0.00000	0.00000	0.00001	0.00000	0.00000	0.00000	0.00000	0.00000	0.00000	0.00000
9 有線ラジオ放送	0.00000	0.00000	0.16672	0.00000	0.00000	0.00000	0.00000	0.00000	0.00000	0.00000
10 ソフトウェア業	0.01571	0.01611	0.00399	0.00032	0.00033	0.00168	0.00237	0.03131	0.00782	0.01228
11 情報処理サービス	0.02376	0.02349	0.05953	0.02650	0.01524	0.02073	0.02119	0.00278	0.01416	0.01179
12 情報提供サービス	0.00409	0.00411	0.01002	0.00459	0.00265	0.00363	0.00369	0.00049	0.00248	0.00207
13 インターネット附随サービス	0.02099	0.02128	0.11924	0.00773	0.00227	0.00615	0.00884	0.00009	0.00014	0.00020
14 新聞	0.00308	0.00311	0.00077	0.00317	0.00008	0.00083	0.00106	0.00015	0.00271	0.00154
15 出版	0.00107	0.00108	0.00049	0.00079	0.00060	0.00154	0.00178	0.00023	0.00154	0.00073
16 ニュース供給	0.00017	0.00017	0.00004	0.00072	0.00030	0.03432	0.00390	0.00002	0.00002	0.00001
17 映像・音声・文字情報制作業(除、ニュース供給業)	0.00460	0.00461	0.00579	0.01658	0.00976	0.07269	0.12506	0.00042	0.00035	0.00008
18 パーソナルコンピュータ	0.00000	0.00000	0.00000	0.00000	0.00000	0.00000	0.00000	0.01734	0.00000	0.00000
19 電子計算機本体(除パソコン)	0.00000	0.00000	0.00000	0.00000	0.00000	0.00000	0.00000	0.00000	0.06924	0.00000
20 電子計算機附属装置	0.00000	0.00000	0.00000	0.00000	0.00000	0.00000	0.00000	0.01169	0.03978	0.05223
21 有線電気通信機器	0.00002	0.00002	0.00000	0.00000	0.00000	0.00000	0.00000	0.00000	0.00000	0.00000
22 携帯電話機	0.00013	0.00013	0.00003	0.00037	0.00006	0.00058	0.00067	0.00063	0.00021	0.00004
23 無線電気通信機器(除携帯電話機)	0.00002	0.00002	0.00000	0.00000	0.00000	0.00000	0.00000	0.00000	0.00000	0.00000
24 その他の電気通信機器	0.00000	0.00000	0.00000	0.00000	0.00000	0.00000	0.00000	0.00000	0.00000	0.00000
25 半導体素子	0.00000	0.00000	0.00000	0.00000	0.00000	0.00000	0.00000	0.00010	0.00620	0.00340
26 集積回路	0.00000	0.00000	0.00000	0.00000	0.00000	0.00000	0.00000	0.21146	0.10825	0.14363
27 液晶パネル	0.00000	0.00000	0.00000	0.00000	0.00000	0.00000	0.00000	0.10247	0.05400	0.07729
28 フラットパネル・電子管	0.00000	0.00000	0.00000	0.00000	0.00000	0.00000	0.00000	0.00024	0.00029	0.00756
29 その他の電子部品	0.00274	0.00276	0.00037	0.00002	0.00005	0.00093	0.01048	0.10216	0.10607	0.07624
30 ラジオ・テレビ受信機	0.00000	0.00000	0.00000	0.00000	0.00000	0.00000	0.00000	0.00000	0.00000	0.00000
31 ビデオ機器・デジタルカメラ	0.00000	0.00000	0.00000	0.00000	0.00000	0.00000	0.00009	0.00000	0.00000	0.00000
32 通信ケーブル・光ファイバケーブル	0.00000	0.00000	0.00000	0.00000	0.00000	0.00000	0.00000	0.00000	0.00000	0.00110
33 事務用機械	0.00000	0.00000	0.00008	0.00000	0.00000	0.00000	0.00000	0.00000	0.00000	0.00000
34 電気音響機器	0.00000	0.00000	0.00000	0.00000	0.00000	0.00000	0.00000	0.00000	0.00000	0.00000
35 情報記録物	0.00814	0.00867	0.00000	0.00000	0.00009	0.00010	0.01561	0.00000	0.00000	0.00000
36 電子計算機・関連機器賃貸業	0.00740	0.00678	0.01961	0.00485	0.00120	0.00123	0.00165	0.00004	0.00006	0.00007
37 事務用機械器具(除電算機等)賃貸業	0.00017	0.00017	0.00018	0.00140	0.00163	0.00306	0.00449	0.00002	0.00013	0.00009
38 通信機械器具賃貸業	0.00010	0.00010	0.00821	0.00062	0.00007	0.00043	0.00035	0.00028	0.00081	0.00019
39 広告	0.01745	0.01772	0.02879	0.02994	0.06603	0.02263	0.02743	0.00033	0.00166	0.00633
40 印刷・製版・製本	0.00952	0.00980	0.00792	0.05334	0.23528	0.00630	0.00736	0.00425	0.00388	0.00349
41 映画館・劇場・興行場	0.00000	0.00000	0.00000	0.00000	0.00000	0.00000	0.02719	0.00000	0.00000	0.00000
42 電気通信施設建設	0.00000	0.00000	0.00000	0.00000	0.00000	0.00000	0.00000	0.00000	0.00000	0.00000
43 研究	0.00000	0.00000	0.00000	0.00000	0.00000	0.00000	0.00000	0.00000	0.00000	0.00000
44 農林水産業	0.00000	0.00000	0.00000	0.00000	0.00000	0.00000	0.00000	0.00000	0.00000	0.00000
45 鉱業	0.00000	0.00000	0.00000	0.00000	0.00000	0.00000	0.00000	0.00001	0.00019	0.00011
46 飲食品	0.00000	0.00000	0.00000	0.00000	0.00000	0.00000	0.00000	0.00000	0.00000	0.00000
47 繊維製品	0.00138	0.00139	0.00095	0.00080	0.00083	0.00327	0.00357	0.00028	0.00164	0.00146
48 パルプ・紙・木製品	0.00613	0.00618	0.00383	0.12326	0.07135	0.00685	0.00742	0.00783	0.00659	0.00425

2019年 情報通信産業連関表(投入係数表 実質)

	11	12	13	14	15	16	17	18	19	20
	情報処理 サービス	情報提供 サービス	インターネッ ト関連サービ ス	新聞	出版	ニュース供給	映像・音声・ 文字情報制 作業(除、 ニュース供給 要素)	パーソナルコ ンピュータ	電子計算機 本体(除ハン コン)	電子計算機 附属装置
49 化学製品	0.00087	0.00087	0.00000	0.01696	0.00351	0.00269	0.00576	0.01077	0.00643	0.00893
50 石油・石炭製品	0.00451	0.00455	0.00083	0.00425	0.00382	0.00595	0.00592	0.00149	0.00291	0.00134
51 プラスチック・ゴム	0.00994	0.00997	0.00050	0.00304	0.00004	0.00155	0.00478	0.01562	0.01058	0.04534
52 窯業・土石製品	0.00000	0.00000	0.00000	0.00003	0.00000	0.00000	0.00017	0.00141	0.00181	0.00141
53 鉄鋼	0.00000	0.00000	0.00000	0.00000	0.00000	0.00000	0.00000	0.00850	0.00502	0.00347
54 非鉄金属	0.00000	0.00000	0.00000	0.00145	0.00021	0.00000	0.00016	0.03535	0.02399	0.01211
55 金属製品	0.00024	0.00024	0.00036	0.00027	0.00061	0.00000	0.00039	0.00638	0.00403	0.03665
56 はん用機械	0.00000	0.00000	0.00000	0.00000	0.00000	0.00000	0.00008	0.00005	0.00386	0.00095
57 生産用機械	0.00000	0.00000	0.00002	0.00000	0.00000	0.00000	0.00000	0.00098	0.00062	0.00094
58 業務用機械	0.00000	0.00000	0.00008	0.00000	0.00000	0.00000	0.00251	0.00000	0.00000	0.00196
59 電気機械	0.00004	0.00004	0.00000	0.00000	0.00000	0.00129	0.00284	0.00746	0.00717	0.01277
60 輸送機械	0.00000	0.00000	0.00000	0.00000	0.00000	0.00000	0.00000	0.00000	0.00000	0.00000
61 その他の製造工業製品	0.00265	0.00267	0.00248	0.00017	0.00017	0.00083	0.00147	0.00054	0.00224	0.00091
62 建設	0.00061	0.00061	0.00623	0.00121	0.00078	0.01137	0.00472	0.00140	0.00137	0.00113
63 電力・ガス・熱供給	0.00157	0.00159	0.00481	0.00588	0.00212	0.00366	0.00545	0.00209	0.00414	0.00711
64 水道	0.00025	0.00025	0.00143	0.00109	0.00080	0.00125	0.00109	0.00013	0.00111	0.00038
65 廃棄物処理	0.00031	0.00031	0.00292	0.00073	0.00004	0.00149	0.00210	0.00002	0.00020	0.00033
66 商業	0.01356	0.01376	0.00543	0.05641	0.04173	0.01588	0.01489	0.04028	0.03473	0.03573
67 金融・保険	0.00572	0.00576	0.00428	0.00475	0.00366	0.00295	0.00546	0.00463	0.00921	0.00902
68 不動産	0.02287	0.02296	0.05036	0.00642	0.00958	0.02637	0.03510	0.00131	0.00758	0.00214
69 運輸・郵便	0.02201	0.02226	0.01505	0.05035	0.05205	0.02673	0.02883	0.01494	0.01853	0.02192
70 公務	0.00000	0.00000	0.00000	0.00000	0.00000	0.00000	0.00000	0.00000	0.00000	0.00000
71 教育	0.00318	0.00322	0.00664	0.00034	0.00011	0.00000	0.00269	0.00003	0.00023	0.00037
72 医療・福祉	0.00011	0.00011	0.00042	0.00000	0.00000	0.00057	0.00072	0.00000	0.00000	0.00000
73 他に分類されない会員制団体	0.00106	0.00106	0.00096	0.00339	0.00092	0.00115	0.00242	0.00099	0.00559	0.00033
74 対事業所サービス	0.26412	0.26307	0.16945	0.05708	0.02581	0.07264	0.07318	0.02951	0.05883	0.03196
75 対個人サービス	0.00321	0.00324	0.00086	0.00440	0.00930	0.00421	0.05498	0.00024	0.00047	0.00009
76 事務用品	0.00066	0.00066	0.00191	0.00154	0.00183	0.00161	0.00367	0.00036	0.00195	0.00096
77 分類不明	0.00080	0.00081	0.00146	0.00128	0.00162	0.01295	0.00249	0.00161	0.00320	0.00112
78 内生部門計	0.48952	0.49032	0.74684	0.50713	0.56751	0.41571	0.56419	0.68109	0.64487	0.64596
79 家計外消費支出(行)	0.02128	0.02196	0.00195	0.04302	0.02465	0.08465	0.05737	0.05046	0.02731	0.02031
80 雇業者所得	0.27469	0.28420	0.17783	0.30866	0.26174	0.30162	0.21114	0.06601	0.27769	0.16060
81 営業余剰	0.02227	0.02312	0.02035	0.09466	0.11081	0.10001	0.05967	-0.04814	-0.18804	-0.07934
82 資本減耗引当	0.13953	0.15088	0.03278	0.03617	0.03410	0.09460	0.08758	0.25416	0.20667	0.15817
83 間接税(関税・輸入品商品税を除く。)	0.03849	0.03983	0.03263	0.02465	0.02061	0.01259	0.01656	0.02369	0.01965	0.00483
84 (控除)経常補助金	-0.00001	-0.00001	0.00000	-0.00001	-0.00001	-0.00008	-0.00007	-0.00001	-0.00001	0.00000
85 ダブルインフレーション調整項	0.01423	-0.01030	-0.01239	-0.01428	-0.01940	-0.00911	0.00357	-0.02726	0.01186	0.08948
86 粗付加価値部門計	0.51048	0.50968	0.25316	0.49287	0.43249	0.58429	0.43581	0.31891	0.35513	0.35404
87 国内生産額	1.00000	1.00000	1.00000	1.00000	1.00000	1.00000	1.00000	1.00000	1.00000	1.00000

2019年 情報通信産業連関表(投入係数表 実質)

	21	22	23	24	25	26	27	28	29	30
	有線電気通 信機器	携帯電話機	無線電気通 信機器(除携 帯電話機)	その他の電 気通信機器	半導体素子	集積回路	液晶パネル	フラットパネ ル・電子管	その他の電 子部品	ラジオ・テレ ビ受信機
1 固定電気通信	0.00073	0.00014	0.00047	0.00068	0.00021	0.00016	0.00008	0.00041	0.00027	0.00007
2 移動電気通信	0.00071	0.00007	0.00040	0.00054	0.00019	0.00010	0.00000	0.00052	0.00025	0.00003
3 電気通信に附帯するサービス	0.00000	0.00000	0.00000	0.00000	0.00000	0.00000	0.00000	0.00000	0.00000	0.00000
4 公共放送	0.00001	0.00000	0.00000	0.00000	0.00003	0.00000	0.00002	0.00006	0.00000	0.00000
5 民間テレビジョン放送・多重放送	0.00000	0.00000	0.00000	0.00000	0.00000	0.00000	0.00000	0.00000	0.00000	0.00000
6 民間ラジオ放送	0.00000	0.00000	0.00000	0.00000	0.00000	0.00000	0.00000	0.00000	0.00000	0.00000
7 民間衛星放送	0.00000	0.00000	0.00000	0.00000	0.00000	0.00000	0.00000	0.00000	0.00000	0.00000
8 有線テレビジョン放送	0.00000	0.00000	0.00000	0.00000	0.00000	0.00000	0.00000	0.00000	0.00000	0.00000
9 有線ラジオ放送	0.00000	0.00000	0.00000	0.00000	0.00000	0.00000	0.00000	0.00000	0.00000	0.00000
10 ソフトウェア業	0.00007	0.00061	0.00002	0.00001	0.00000	0.00000	0.00000	0.00087	0.00035	0.00702
11 情報処理サービス	0.00968	0.01059	0.00068	0.01354	0.00076	0.00410	0.00203	0.00062	0.00611	0.00972
12 情報提供サービス	0.00169	0.00186	0.00012	0.00237	0.00013	0.00071	0.00035	0.00011	0.00106	0.00171
13 インターネット附随サービス	0.00991	0.00667	0.00282	0.00380	0.00144	0.00065	0.00056	0.00076	0.00108	0.00037
14 新聞	0.00053	0.00032	0.00051	0.00129	0.00062	0.00041	0.00013	0.00248	0.00094	0.00027
15 出版	0.00040	0.00020	0.00036	0.00064	0.00034	0.00029	0.00011	0.00127	0.00067	0.00013
16 ニュース供給	0.00001	0.00002	0.00001	0.00001	0.00002	0.00001	0.00001	0.00002	0.00001	0.00002
17 映像・音声・文字情報制作業(除、ニュース供給業)	0.00073	0.00020	0.00016	0.00016	0.00029	0.00024	0.00012	0.00033	0.00024	0.00049
18 パーソナルコンピュータ	0.00000	0.00000	0.00000	0.00000	0.00000	0.00000	0.00000	0.00000	0.00000	0.00000
19 電子計算機本体(除パソコン)	0.00000	0.00000	0.00000	0.00000	0.00000	0.00000	0.00000	0.00000	0.00000	0.00000
20 電子計算機附属装置	0.00012	0.00000	0.00011	0.00013	0.00000	0.00000	0.00000	0.00000	0.00000	0.00000
21 有線電気通信機器	0.00000	0.00000	0.00000	0.00000	0.00000	0.00000	0.00000	0.00000	0.00000	0.00000
22 携帯電話機	0.00003	0.00001	0.00098	0.00000	0.00008	0.00014	0.00000	0.00008	0.00005	0.00005
23 無線電気通信機器(除携帯電話機)	0.00000	0.00000	0.00000	0.00000	0.00000	0.00000	0.00000	0.00000	0.00000	0.00000
24 その他の電気通信機器	0.00000	0.00000	0.00000	0.02777	0.00000	0.00000	0.00000	0.00000	0.00000	0.00000
25 半導体素子	0.00767	0.01199	0.01344	0.01575	0.00000	0.00000	0.25067	0.00475	0.01168	0.01254
26 集積回路	0.09241	0.09196	0.07867	0.07374	0.00000	0.20272	0.14888	0.00984	0.05974	0.05936
27 液晶パネル	0.03868	0.09421	0.06555	0.00259	0.00000	0.00000	0.00000	0.00000	0.00083	0.20463
28 フラットパネル・電子管	0.00217	0.00093	0.00102	0.00111	0.00000	0.00000	0.00000	0.00000	0.00052	0.02091
29 その他の電子部品	0.11336	0.08537	0.10398	0.20431	0.38085	0.07406	0.03398	0.06639	0.21060	0.08119
30 ラジオ・テレビ受信機	0.00000	0.00000	0.00000	0.00000	0.00000	0.00000	0.00000	0.00000	0.00000	0.00000
31 ビデオ機器・デジタルカメラ	0.00000	0.00000	0.00000	0.00000	0.00000	0.00000	0.00000	0.00000	0.00000	0.00000
32 通信ケーブル・光ファイバケーブル	0.00795	0.00274	0.00352	0.00403	0.00000	0.00000	0.00000	0.00000	0.00000	0.00000
33 事務用機械	0.00000	0.00000	0.00000	0.00000	0.00000	0.00000	0.00000	0.00000	0.00000	0.00000
34 電気音響機器	0.00037	0.00000	0.00553	0.00000	0.00000	0.00000	0.00000	0.00000	0.00000	0.00419
35 情報記録物	0.00000	0.00000	0.00000	0.00000	0.00000	0.00000	0.00000	0.00000	0.00000	0.00000
36 電子計算機・関連機器賃貸業	0.00045	0.00006	0.00003	0.00022	0.00027	0.00110	0.00009	0.00005	0.00233	0.00035
37 事務用機械器具(除電算機等)賃貸業	0.00030	0.00011	0.00011	0.00006	0.00044	0.00009	0.00009	0.00006	0.00012	0.00012
38 通信機械器具賃貸業	0.00021	0.00364	0.00051	0.00036	0.00075	0.00159	0.00078	0.00015	0.00068	0.00265
39 広告	0.00875	0.00805	0.00424	0.00309	0.00093	0.00576	0.00310	0.00138	0.00260	0.01462
40 印刷・製版・製本	0.00358	0.00224	0.00504	0.00186	0.00523	0.00341	0.00425	0.00003	0.00211	0.00832
41 映画館・劇場・興行場	0.00000	0.00000	0.00000	0.00000	0.00000	0.00000	0.00000	0.00000	0.00000	0.00000
42 電気通信施設建設	0.00000	0.00000	0.00000	0.00000	0.00000	0.00000	0.00000	0.00000	0.00000	0.00000
43 研究	0.00000	0.00000	0.00000	0.00000	0.00000	0.00000	0.00000	0.00000	0.00000	0.00000
44 農林水産業	0.00000	0.00000	0.00000	0.00000	0.00000	0.00000	0.00000	0.00000	0.00000	0.00000
45 鉱業	0.00000	0.00000	0.00000	0.00000	0.00008	0.00006	0.00004	0.00016	0.00025	0.00000
46 飲食料品	0.00000	0.00000	0.00000	0.00000	0.00000	0.00000	0.00000	0.00000	0.00000	0.00000
47 繊維製品	0.00554	0.00036	0.00167	0.00209	0.00331	0.00445	0.00063	0.00245	0.00349	0.00005
48 パルプ・紙・木製品	0.00593	0.00255	0.00462	0.00230	0.00183	0.00241	0.00125	0.00248	0.00878	0.00501

2019年 情報通信産業連関表(投入係数表 実質)

	21	22	23	24	25	26	27	28	29	30
	有線電気通 信機器	携帯電話機	無線電気通 信機器(除携 帯電話機)	その他の電 気通信機器	半導体素子	集積回路	液晶パネル	フラットパネ ル・電子管	その他の電 子部品	ラジオ・テレ ビ受信機
49 化学製品	0.01326	0.00690	0.00934	0.00198	0.01190	0.01391	0.02083	0.02489	0.01200	0.00601
50 石油・石炭製品	0.00125	0.00012	0.00039	0.00063	0.00287	0.00227	0.00079	0.00180	0.00131	0.00057
51 プラスチック・ゴム	0.05955	0.04385	0.05242	0.02020	0.02113	0.02354	0.00446	0.00531	0.01634	0.03957
52 窯業・土石製品	0.00697	0.00074	0.00267	0.00175	0.01244	0.01906	0.01043	0.18549	0.05137	0.00128
53 鉄鋼	0.00797	0.00631	0.00957	0.01064	0.00011	0.00019	0.00109	0.00831	0.00997	0.00580
54 非鉄金属	0.07230	0.02309	0.07903	0.00506	-0.00476	0.03238	-0.00271	0.03569	0.07785	0.01353
55 金属製品	0.03949	0.00562	0.02477	0.01743	0.00763	0.00967	0.00669	0.04551	0.03012	0.00696
56 はん用機械	0.00320	0.00095	0.00128	0.00304	0.00156	0.00129	0.00100	0.00424	0.00240	0.00919
57 生産用機械	0.00250	0.00019	0.00035	0.00026	0.00270	0.00337	0.00199	0.00230	0.00236	0.00378
58 業務用機械	0.00000	0.00000	0.00000	0.00000	0.00000	0.00000	0.00036	0.00000	0.00000	0.00286
59 電気機械	0.01821	0.04944	0.01981	0.02772	0.08046	0.01346	0.00806	0.00232	0.01180	0.01546
60 輸送機械	0.00000	0.00000	0.00000	0.00000	0.00000	0.00000	0.00000	0.00000	0.00000	0.00000
61 その他の製造工業製品	0.00139	0.00066	0.00233	0.00331	0.00055	0.00044	0.00075	0.00098	0.00148	0.00388
62 建設	0.00282	0.00081	0.00201	0.00167	0.00175	0.00090	0.00128	0.00184	0.00447	0.00029
63 電力・ガス・熱供給	0.00576	0.00162	0.00533	0.00752	0.02076	0.02591	0.01856	0.03657	0.02326	0.00463
64 水道	0.00040	0.00004	0.00018	0.00047	0.00040	0.00089	0.00254	0.00021	0.00132	0.00005
65 廃棄物処理	0.00005	0.00009	0.00022	0.00032	0.00039	0.00071	0.00047	0.00106	0.00075	0.00017
66 商業	0.04371	0.04284	0.04208	0.03065	0.03873	0.02945	0.02834	0.03932	0.03272	0.04640
67 金融・保険	0.01233	0.00376	0.00252	0.01229	0.00233	0.00423	0.00533	0.00353	0.00637	0.00330
68 不動産	0.00389	0.00268	0.00110	0.00107	0.00094	0.00132	0.00087	0.00117	0.00176	0.00068
69 運輸・郵便	0.02876	0.01895	0.02371	0.01511	0.01261	0.01282	0.01339	0.02305	0.01626	0.01137
70 公務	0.00000	0.00000	0.00000	0.00000	0.00000	0.00000	0.00000	0.00000	0.00000	0.00000
71 教育	0.00328	0.00262	0.00293	0.00078	0.00026	0.00067	0.00016	0.00061	0.00148	0.00046
72 医療・福祉	0.00000	0.00000	0.00000	0.00000	0.00000	0.00000	0.00000	0.00000	0.00000	0.00000
73 他に分類されない会員制団体	0.00056	0.00021	0.00149	0.00030	0.00049	0.00062	0.00038	0.00350	0.00066	0.00007
74 対事業所サービス	0.03439	0.03712	0.02760	0.02860	0.03868	0.03113	0.02521	0.01888	0.03564	0.02705
75 対個人サービス	0.00011	0.00015	0.00009	0.00005	0.00011	0.00018	0.00004	0.00008	0.00016	0.00014
76 事務用品	0.00095	0.00013	0.00107	0.00133	0.00166	0.00044	0.00052	0.00066	0.00076	0.00010
77 分類不明	0.00085	0.00090	0.00073	0.00358	0.00193	0.00027	0.00067	0.00541	0.00052	0.00068
78 内生部門計	0.67596	0.57470	0.60737	0.55821	0.65545	0.53160	0.59866	0.54797	0.65789	0.63810
79 家計外消費支出(行)	0.00961	0.00442	0.01279	0.01825	0.00812	0.02189	0.00743	0.03222	0.01569	0.00261
80 雇業者所得	0.23475	0.13562	0.17654	0.22994	0.24147	0.13142	0.08663	0.17383	0.27643	0.18656
81 営業余剰	-0.04135	-0.06849	-0.02694	0.03209	-0.04005	0.03003	0.01049	0.00158	-0.09105	-0.12462
82 資本減耗引当	0.14712	0.20439	0.16869	0.15241	0.14363	0.21021	0.23265	0.19715	0.14532	0.16181
83 間接税(関税・輸入品商品税を除く。)	0.01297	0.01528	0.00769	0.00536	0.00766	0.01058	0.00383	0.05292	0.01164	0.04421
84 (控除)経常補助金	0.00000	-0.00001	0.00000	0.00000	-0.00001	0.00000	0.00000	-0.00001	-0.00001	-0.00001
85 ダブルインフレーション調整項	-0.03906	0.13408	0.05387	0.00375	-0.01627	0.09128	0.06032	-0.00565	-0.01592	0.09134
86 粗付加価値部門計	0.32404	0.42530	0.39263	0.44179	0.34455	0.46840	0.40134	0.45203	0.34211	0.36190
87 国内生産額	1.00000	1.00000	1.00000	1.00000	1.00000	1.00000	1.00000	1.00000	1.00000	1.00000

2019年 情報通信産業連関表(投入係数表 実質)

	31	32	33	34	35	36	37	38	39	40
	ビデオ機器・ デジタルカメラ	通信ケーブル・ 光ファイバケーブル	事務用機械	電気音響機器	情報記録物	電子計算機・ 同関連機器 賃貸業	事務用機械 器具(除電算 機等)賃貸業	通信機械器 具賃貸業	広告	印刷・製版・ 製本
1 固定電気通信	0.00003	0.00030	0.00062	0.00071	0.00085	0.00035	0.00041	0.00041	0.00336	0.00061
2 移動電気通信	0.00006	0.00030	0.00013	0.00059	0.00074	0.00025	0.00029	0.00029	0.00296	0.00091
3 電気通信に附帯するサービス	0.00000	0.00000	0.00000	0.00000	0.00000	0.00000	0.00000	0.00000	0.00000	0.00000
4 公共放送	0.00005	0.00002	0.00001	0.00000	0.00004	0.00013	0.00015	0.00016	0.00025	0.00003
5 民間テレビジョン放送・多重放送	0.00000	0.00000	0.00000	0.00000	0.00000	0.00000	0.00000	0.00000	0.26815	0.00000
6 民間ラジオ放送	0.00000	0.00000	0.00000	0.00000	0.00000	0.00000	0.00000	0.00000	0.01755	0.00000
7 民間衛星放送	0.00000	0.00000	0.00000	0.00000	0.00000	0.00000	0.00000	0.00000	0.01863	0.00000
8 有線テレビジョン放送	0.00000	0.00000	0.00000	0.00000	0.00000	0.00000	0.00000	0.00000	0.00043	0.00000
9 有線ラジオ放送	0.00000	0.00000	0.00000	0.00000	0.00000	0.00000	0.00000	0.00000	0.00291	0.00000
10 ソフトウェア業	0.00124	0.00037	0.00003	0.00001	0.00041	0.00191	0.00222	0.00223	0.00113	0.00010
11 情報処理サービス	0.00585	0.00314	0.00043	0.00543	0.00009	0.00700	0.00807	0.00812	0.00587	0.00314
12 情報提供サービス	0.00102	0.00055	0.00007	0.00095	0.00002	0.00122	0.00141	0.00142	0.00102	0.00055
13 インターネット附随サービス	0.00024	0.00076	0.00031	0.00032	0.00044	0.00052	0.00060	0.00061	0.04544	0.00010
14 新聞	0.00089	0.00040	0.00029	0.00154	0.00050	0.00017	0.00020	0.00020	0.05653	0.00050
15 出版	0.00045	0.00017	0.00043	0.00082	0.00097	0.00038	0.00045	0.00045	0.01691	0.00113
16 ニュース供給	0.00003	0.00001	0.00002	0.00000	0.00001	0.00007	0.00005	0.00006	0.00634	0.00001
17 映像・音声・文字情報制作業(除、ニュース供給業)	0.00058	0.00016	0.00036	0.00008	0.00040	0.00123	0.00145	0.00144	0.11051	0.00019
18 パーソナルコンピュータ	0.00000	0.00000	0.00000	0.00000	0.00000	0.00000	0.00000	0.00000	0.00000	0.00000
19 電子計算機本体(除パソコン)	0.00000	0.00000	0.00000	0.00000	0.00000	0.00000	0.00000	0.00000	0.00000	0.00000
20 電子計算機附属装置	0.00000	0.00000	0.00000	0.00000	0.00000	0.00334	0.00388	0.00390	0.00000	0.00000
21 有線電気通信機器	0.00000	0.00000	0.00000	0.00000	0.00000	0.00000	0.00000	0.00000	0.00000	0.00000
22 携帯電話機	0.00000	0.00002	0.00001	0.00000	0.00004	0.00008	0.00009	0.00009	0.00045	0.00000
23 無線電気通信機器(除携帯電話機)	0.00000	0.00000	0.00000	0.00000	0.00000	0.00000	0.00000	0.00000	0.00000	0.00000
24 その他の電気通信機器	0.00000	0.00000	0.00000	0.00000	0.00000	0.00000	0.00000	0.00000	0.00000	0.00000
25 半導体素子	0.00736	0.00000	0.01200	0.01223	0.00000	0.00000	0.00000	0.00000	0.00000	0.00000
26 集積回路	0.12034	0.00000	0.11860	0.10490	0.00000	0.00000	0.00000	0.00000	0.00000	0.00000
27 液晶パネル	0.07826	0.00000	0.01987	0.06529	0.00000	0.00000	0.00000	0.00000	0.00000	0.00000
28 フラットパネル・電子管	0.00399	0.00000	0.00239	0.00173	0.00000	0.00000	0.00000	0.00000	0.00000	0.00000
29 その他の電子部品	0.04640	0.00131	0.04990	0.11861	0.00285	0.00001	0.00001	0.00001	0.00000	0.00089
30 ラジオ・テレビ受信機	0.00000	0.00000	0.00000	0.00000	0.00000	0.00002	0.00002	0.00002	0.00000	0.00000
31 ビデオ機器・デジタルカメラ	0.02135	0.00000	0.00002	0.00000	0.00000	0.00001	0.00001	0.00001	0.00000	0.00000
32 通信ケーブル・光ファイバケーブル	0.00081	0.04605	0.00000	0.00011	0.00000	0.00000	0.00000	0.00000	0.00000	0.00000
33 事務用機械	0.00000	0.00000	0.12097	0.00000	0.00000	0.00197	0.00226	0.00228	0.00000	0.00000
34 電気音響機器	0.00530	0.00000	0.00000	0.02698	0.00000	0.00001	0.00001	0.00001	0.00000	0.00000
35 情報記録物	0.00000	0.00000	0.00000	0.00000	0.00000	0.00001	0.00001	0.00001	0.00000	0.00000
36 電子計算機・同関連機器賃貸業	0.00009	0.00186	0.00021	0.00041	0.00007	0.00000	0.00000	0.00000	0.00054	0.00066
37 事務用機械器具(除電算機等)賃貸業	0.00002	0.00016	0.00011	0.00044	0.00030	0.00006	0.00007	0.00007	0.00019	0.00018
38 通信機械器具賃貸業	0.00059	0.00034	0.00039	0.00182	0.00190	0.00001	0.00001	0.00001	0.00010	0.00161
39 広告	0.00215	0.00201	0.00170	0.00401	0.00815	0.00682	0.00792	0.00796	0.00076	0.00106
40 印刷・製版・製本	0.01672	0.00094	0.00987	0.00782	0.01798	0.00105	0.00122	0.00123	0.03629	0.04315
41 映画館・劇場・興行場	0.00000	0.00000	0.00000	0.00000	0.00000	0.00000	0.00000	0.00000	0.00106	0.00000
42 電気通信施設建設	0.00000	0.00000	0.00000	0.00000	0.00000	0.00000	0.00000	0.00000	0.00000	0.00000
43 研究	0.00000	0.00000	0.00000	0.00000	0.00000	0.00000	0.00000	0.00000	0.00000	0.00000
44 農林水産業	0.00000	0.00013	0.00000	0.00000	0.00000	0.00008	0.00009	0.00009	0.00000	0.00000
45 鉱業	0.00000	0.00008	0.00000	0.00000	0.00000	0.00006	0.00007	0.00007	0.00000	0.00000
46 飲食料品	0.00000	0.00000	0.00000	0.00000	0.00000	0.00000	0.00000	0.00000	0.00000	0.00000
47 繊維製品	0.00097	0.00646	0.00088	0.00235	0.00718	0.00397	0.00461	0.00464	0.00042	0.00082
48 パルプ・紙・木製品	0.00492	0.01152	0.00397	0.02171	0.01280	0.00144	0.00167	0.00168	0.00122	0.11347

2019年 情報通信産業連関表(投入係数表 実質)

	31	32	33	34	35	36	37	38	39	40
	ビデオ機器・ デジタルカメラ	通信ケーブル・ 光ファイバケーブル	事務用機械	電気音響機器	情報記録物	電子計算機・ 同関連機器 賃貸業	事務用機械 器具(除電算 機等)賃貸業	通信機械器具 賃貸業	広告	印刷・製本
49 化学製品	0.01566	0.06815	0.02576	0.01138	0.04257	0.00302	0.00349	0.00351	0.00467	0.03745
50 石油・石炭製品	0.00033	0.00328	0.00251	0.00100	0.01403	0.00345	0.00400	0.00402	0.00434	0.00428
51 プラスチック・ゴム	0.02599	0.03703	0.05420	0.03495	0.19816	0.00092	0.00107	0.00108	0.00483	0.04927
52 窯業・土石製品	0.00618	0.15871	0.00643	0.00355	0.00024	0.00000	0.00000	0.00000	0.00003	0.00002
53 鉄鋼	0.02136	0.00322	0.01306	0.00890	0.00000	0.00000	0.00000	0.00000	0.00000	0.00000
54 非鉄金属	0.05155	0.07876	0.00733	0.02008	0.00346	0.00000	0.00000	0.00000	0.00000	0.00178
55 金属製品	0.02434	0.00745	0.01770	0.04472	0.00000	0.00046	0.00054	0.00054	0.00001	0.00058
56 はん用機械	0.00540	0.00000	0.00343	0.00315	0.00000	0.00001	0.00001	0.00001	0.00000	0.00000
57 生産用機械	0.00155	0.00011	0.00064	0.00036	0.00000	0.00000	0.00000	0.00000	0.00000	0.00000
58 業務用機械	0.00324	0.00000	0.00619	0.00483	0.00000	0.00002	0.00002	0.00002	0.00000	0.00000
59 電気機械	0.01965	0.00052	0.01791	0.01918	0.00032	0.00010	0.00012	0.00012	0.00000	0.00002
60 輸送機械	0.00000	0.00000	0.00000	0.00000	0.00001	0.00001	0.00001	0.00001	0.00000	0.00000
61 その他の製造工業製品	0.00221	0.00123	0.00133	0.00339	0.00187	0.00865	0.01002	0.01008	0.00252	0.00015
62 建設	0.00021	0.00267	0.00041	0.00214	0.00582	0.00159	0.00185	0.00186	0.00034	0.00163
63 電力・ガス・熱供給	0.00615	0.04507	0.01474	0.00725	0.01732	0.00107	0.00124	0.00125	0.00540	0.02362
64 水道	0.00013	0.00028	0.00044	0.00026	0.00110	0.00024	0.00028	0.00028	0.00023	0.00065
65 廃棄物処理	0.00002	0.00134	0.00002	0.00023	0.00017	0.00012	0.00013	0.00013	0.00014	0.00061
66 商業	0.04249	0.06745	0.05012	0.04888	0.05615	0.01328	0.01544	0.01553	0.00829	0.06471
67 金融・保険	0.00429	0.01007	0.00703	0.00420	0.00673	0.03240	0.03748	0.03773	0.00250	0.00994
68 不動産	0.00483	0.00173	0.00232	0.00717	0.00395	0.00939	0.01085	0.01092	0.00115	0.00498
69 運輸・郵便	0.01119	0.03207	0.02027	0.01450	0.02484	0.00646	0.00748	0.00752	0.00933	0.02617
70 公務	0.00000	0.00000	0.00000	0.00000	0.00000	0.00000	0.00000	0.00000	0.00000	0.00000
71 教育	0.00029	0.00000	0.00020	0.00053	0.00000	0.00032	0.00037	0.00037	0.00102	0.00002
72 医療・福祉	0.00000	0.00000	0.00000	0.00000	0.00000	0.00000	0.00000	0.00000	0.00003	0.00002
73 他に分類されない会員制団体	0.00003	0.00096	0.00112	0.00021	0.00025	0.00118	0.00137	0.00138	0.00231	0.00066
74 対事業所サービス	0.02046	0.02520	0.03834	0.04129	0.03978	0.19008	0.20548	0.20706	0.06635	0.04058
75 対個人サービス	0.00021	0.00022	0.00016	0.00005	0.02115	0.00069	0.00080	0.00081	0.00515	0.00013
76 事務用品	0.00027	0.00089	0.00112	0.00085	0.00179	0.00059	0.00069	0.00069	0.00109	0.00099
77 分類不明	0.00198	0.00954	0.00279	0.00127	0.00526	0.00300	0.00348	0.00350	0.00024	0.00198
78 内生部門計	0.58974	0.63302	0.63915	0.66318	0.50075	0.30924	0.34349	0.34587	0.71900	0.43935
79 家計外消費支出(行)	0.00187	0.01138	0.00952	0.01461	0.01968	0.00710	0.00705	0.00732	0.02379	0.02078
80 雇業者所得	0.22413	0.15288	0.20618	0.26492	0.12697	0.12342	0.12028	0.12534	0.15800	0.30257
81 営業余剰	-0.06016	0.07100	-0.00085	-0.05727	0.23011	0.08008	0.07987	0.08301	0.02041	0.08773
82 資本減耗引当	0.19835	0.07073	0.09788	0.10418	0.11832	0.43241	0.41682	0.43826	0.08694	0.11986
83 間接税(関税・輸入品商品税を除く。)	0.03140	0.00572	0.01171	0.01120	0.00057	0.00598	0.00593	0.00617	0.02629	0.03879
84 (控除)経常補助金	-0.00001	-0.00001	-0.00001	-0.00001	-0.00001	0.00000	0.00000	0.00000	-0.00001	-0.00001
85 ダブルインフレーション調整項	0.01470	0.05528	0.03642	-0.00081	0.00360	0.04177	0.02657	-0.00597	-0.03443	-0.00908
86 粗付加価値部門計	0.41026	0.36698	0.36085	0.33682	0.49925	0.69076	0.65651	0.65413	0.28100	0.56065
87 国内生産額	1.00000	1.00000	1.00000	1.00000	1.00000	1.00000	1.00000	1.00000	1.00000	1.00000

2019年 情報通信産業連関表(投入係数表 実質)

	41	42	43	44	45	46	47	48	49	50
	映画館、劇場・興行場	電気通信施設建設	研究	農林水産業	鉱業	飲食料品	繊維製品	パルプ・紙・木製品	化学製品	石油・石炭製品
1 固定電気通信	0.00138	0.00073	0.01099	0.00042	0.00211	0.00029	0.00045	0.00032	0.00137	0.00006
2 移動電気通信	0.00175	0.00269	0.00291	0.00024	0.00229	0.00023	0.00065	0.00040	0.00225	0.00004
3 電気通信に附帯するサービス	0.00000	0.00001	0.00000	0.00003	0.00000	0.00000	0.00000	0.00000	0.00000	0.00000
4 公共放送	0.00034	0.00007	0.00004	0.00008	0.00007	0.00002	0.00002	0.00001	0.00001	0.00002
5 民間テレビジョン放送・多重放送	0.00000	0.00000	0.00000	0.00000	0.00000	0.00000	0.00000	0.00000	0.00000	0.00000
6 民間ラジオ放送	0.00000	0.00000	0.00000	0.00000	0.00000	0.00000	0.00000	0.00000	0.00000	0.00000
7 民間衛星放送	0.00000	0.00000	0.00000	0.00000	0.00000	0.00000	0.00000	0.00000	0.00000	0.00000
8 有線テレビジョン放送	0.00000	0.00000	0.00000	0.00000	0.00000	0.00000	0.00000	0.00000	0.00000	0.00000
9 有線ラジオ放送	0.00200	0.00000	0.00000	0.00000	0.00000	0.00000	0.00000	0.00000	0.00000	0.00000
10 ソフトウェア業	0.00027	0.00008	0.00370	0.00089	0.00029	0.00029	0.00027	0.00026	0.00037	0.00002
11 情報処理サービス	0.00356	0.00537	0.02429	0.00117	0.00145	0.00196	0.00144	0.00272	0.00503	0.00030
12 情報提供サービス	0.00062	0.00094	0.00408	0.00020	0.00025	0.00034	0.00025	0.00047	0.00088	0.00005
13 インターネット附随サービス	0.00319	0.00002	0.00122	0.00009	0.00035	0.00036	0.00010	0.00096	0.00096	0.00009
14 新聞	0.00067	0.00019	0.00158	0.00008	0.00039	0.00039	0.00111	0.00037	0.00033	0.00011
15 出版	0.00224	0.00059	0.00831	0.00042	0.00056	0.00049	0.00086	0.00053	0.00067	0.00001
16 ニュース供給	0.00908	0.00001	0.00000	0.00001	0.00000	0.00002	0.00001	0.00001	0.00001	0.00000
17 映像・音声・文字情報制作業(除、ニュース供給業)	0.02060	0.00018	0.00069	0.00011	0.00021	0.00025	0.00031	0.00025	0.00013	0.00002
18 パーソナルコンピュータ	0.00000	0.00000	0.00000	0.00000	0.00000	0.00000	0.00000	0.00000	0.00000	0.00000
19 電子計算機本体(除パソコン)	0.00000	0.00000	0.00000	0.00000	0.00000	0.00000	0.00000	0.00000	0.00000	0.00000
20 電子計算機附属装置	0.00000	0.00000	0.00000	0.00000	0.00000	0.00000	0.00000	0.00000	0.00000	0.00000
21 有線電気通信機器	0.00000	0.00449	0.00000	0.00000	0.00000	0.00000	0.00000	0.00000	0.00000	0.00000
22 携帯電話機	0.00003	0.00070	0.00035	0.00002	0.00002	0.00003	0.00001	0.00001	0.00004	0.00000
23 無線電気通信機器(除携帯電話機)	0.00000	0.00220	0.00000	0.00000	0.00000	0.00000	0.00000	0.00000	0.00000	0.00000
24 その他の電気通信機器	0.00000	0.01229	0.00000	0.00000	0.00000	0.00000	0.00000	0.00000	0.00000	0.00000
25 半導体素子	0.00000	0.00000	0.00000	0.00000	0.00000	0.00000	0.00000	0.00000	0.00000	0.00000
26 集積回路	0.00000	0.00000	0.00003	0.00000	0.00000	0.00000	0.00000	0.00000	0.00000	0.00000
27 液晶パネル	0.00000	0.00000	0.00001	0.00000	0.00000	0.00000	0.00000	0.00000	0.00000	0.00000
28 フラットパネル・電子管	0.00000	0.00000	0.00000	0.00000	0.00000	0.00000	0.00000	0.00000	0.00000	0.00000
29 その他の電子部品	0.00000	0.00003	0.00355	0.00000	0.00003	0.00000	0.00000	0.00001	0.00001	0.00000
30 ラジオ・テレビ受信機	0.00000	0.00003	0.00000	0.00000	0.00000	0.00000	0.00000	0.00000	0.00000	0.00000
31 ビデオ機器・デジタルカメラ	0.00000	0.00003	0.00000	0.00000	0.00000	0.00000	0.00000	0.00000	0.00000	0.00000
32 通信ケーブル・光ファイバケーブル	0.00000	0.07402	0.00010	0.00000	0.00000	0.00000	0.00000	0.00000	0.00000	0.00000
33 事務用機械	0.00000	0.00000	0.00000	0.00000	0.00000	0.00000	0.00000	0.00000	0.00000	0.00000
34 電気音響機器	0.00000	0.00015	0.00000	0.00000	0.00000	0.00000	0.00000	0.00000	0.00000	0.00000
35 情報記録物	0.00111	0.00000	0.00000	0.00000	0.00000	0.00000	0.00000	0.00000	0.00000	0.00000
36 電子計算機・関連機器賃貸業	0.00097	0.00054	0.00242	0.00003	0.00043	0.00065	0.00070	0.00046	0.00039	0.00001
37 事務用機械器具(除電算機等)賃貸業	0.00490	0.00006	0.00151	0.00014	0.00117	0.00014	0.00026	0.00019	0.00030	0.00004
38 通信機械器具賃貸業	0.00001	0.00018	0.00016	0.00060	0.00256	0.00035	0.00036	0.00040	0.00023	0.00011
39 広告	0.01274	0.00156	0.00244	0.00060	0.00224	0.01219	0.00352	0.00305	0.02304	0.00017
40 印刷・製版・製本	0.00086	0.00044	0.01645	0.00011	0.00040	0.00685	0.00205	0.00447	0.00243	0.00002
41 映画館、劇場・興行場	0.00000	0.00000	0.00001	0.00000	0.00000	0.00000	0.00000	0.00000	0.00000	0.00000
42 電気通信施設建設	0.00000	0.00000	0.00000	0.00000	0.00000	0.00000	0.00000	0.00000	0.00000	0.00000
43 研究	0.00000	0.00000	0.00000	0.00000	0.00000	0.00000	0.00000	0.00000	0.00000	0.00000
44 農林水産業	0.00013	0.00007	0.00160	0.12480	0.00008	0.19112	0.00874	0.03458	0.00177	0.00000
45 鉱業	0.00000	0.00124	0.00009	0.00003	0.00192	0.00031	0.00041	0.00451	0.00568	0.62735
46 飲食料品	0.00000	0.00000	0.00340	0.11317	0.00000	0.18625	0.00255	0.00162	0.00743	0.00000
47 繊維製品	0.00126	0.00199	0.00109	0.00608	0.00432	0.00110	0.25002	0.00682	0.00102	0.00003
48 パルプ・紙・木製品	0.00271	0.00212	0.00958	0.02212	0.00253	0.01737	0.00601	0.28151	0.01410	0.00002

2019年 情報通信産業連関表(投入係数表 実質)

	41	42	43	44	45	46	47	48	49	50
	映画館、劇場・興行場	電気通信施設建設	研究	農林水産業	鉱業	飲食料品	繊維製品	パルプ・紙・木製品	化学製品	石油・石炭製品
49 化学製品	0.00654	0.00189	0.01871	0.05269	0.01450	0.01113	0.12243	0.03558	0.34914	0.00171
50 石油・石炭製品	0.01184	0.00841	0.00765	0.02286	0.09270	0.00559	0.00831	0.00566	0.08043	0.05724
51 プラスチック・ゴム	0.00061	0.02099	0.00862	0.00935	0.00700	0.02005	0.01022	0.02211	0.01859	0.00013
52 窯業・土石製品	0.00003	0.01525	0.00214	0.00215	0.00049	0.00249	0.00063	0.00314	0.00596	0.00029
53 鉄鋼	0.00000	0.00720	0.00000	0.00005	0.00257	0.00000	0.00015	0.00998	0.00003	0.00000
54 非鉄金属	0.00000	0.00082	0.00013	0.00000	0.00074	0.00147	0.00001	0.00276	0.00567	0.00001
55 金属製品	0.00006	0.03755	0.00022	0.00129	0.02003	0.01167	0.00222	0.01253	0.00838	0.00048
56 はん用機械	0.00000	0.00210	0.00000	0.00000	0.00212	0.00000	0.00000	0.00102	0.00002	0.00000
57 生産用機械	0.00000	0.00002	0.00000	0.00001	0.00215	0.00000	0.00000	0.00011	0.00000	0.00001
58 業務用機械	0.00000	0.00000	0.00000	0.00037	0.00000	0.00000	0.00000	0.00000	0.00000	0.00000
59 電気機械	0.00118	0.00528	0.00029	0.00022	0.00038	0.00000	0.00000	0.00014	0.00000	0.00000
60 輸送機械	0.00000	0.00001	0.00006	0.00570	0.00008	0.00000	0.00000	0.00000	0.00000	0.00000
61 その他の製造工業製品	0.00123	0.00243	0.01029	0.00088	0.00405	0.00056	0.01375	0.00233	0.00030	0.00003
62 建設	0.00344	0.00040	0.00381	0.00278	0.00597	0.00053	0.00235	0.00355	0.00307	0.00035
63 電力・ガス・熱供給	0.05709	0.00620	0.01037	0.00972	0.03823	0.01380	0.03174	0.04347	0.02842	0.00760
64 水道	0.00755	0.00072	0.00884	0.00085	0.00397	0.00189	0.00176	0.00216	0.00244	0.00054
65 廃棄物処理	0.00956	0.00555	0.00349	0.00045	0.00243	0.00087	0.00024	0.00088	0.00235	0.00002
66 商業	0.02922	0.02526	0.03036	0.06756	0.03205	0.06990	0.06915	0.08458	0.03618	0.01108
67 金融・保険	0.00840	0.04539	0.00261	0.00727	0.04793	0.00611	0.01909	0.01008	0.00666	0.00356
68 不動産	0.01622	0.00144	0.01730	0.00213	0.00941	0.00253	0.00393	0.00258	0.00243	0.00039
69 運輸・郵便	0.03272	0.02171	0.02907	0.03223	0.03526	0.02914	0.01893	0.03626	0.02342	0.02075
70 公務	0.00000	0.00000	0.00000	0.00000	0.00000	0.00000	0.00000	0.00000	0.00000	0.00000
71 教育	0.00000	0.00018	0.00000	0.00006	0.00042	0.00025	0.00002	0.00015	0.00030	0.00001
72 医療・福祉	0.00000	0.00002	0.00002	0.00042	0.00000	0.00000	0.00000	0.00000	0.00002	0.00000
73 他に分類されない会員制団体	0.00231	0.00053	0.00464	0.00102	0.00294	0.00092	0.00065	0.00102	0.00181	0.00016
74 対事業所サービス	0.08041	0.09478	0.11377	0.02843	0.11340	0.02313	0.03100	0.02106	0.02495	0.00488
75 対個人サービス	0.03981	0.00017	0.00252	0.00020	0.00018	0.00016	0.00016	0.00009	0.00010	0.00002
76 事務用品	0.00206	0.00044	0.00651	0.00078	0.00097	0.00065	0.00114	0.00078	0.00050	0.00002
77 分類不明	0.00228	0.01381	0.00762	0.00387	0.01216	0.00596	0.00264	0.00296	0.00136	0.00034
78 内生部門計	0.56499	0.43157	0.38964	0.52480	0.47579	0.62982	0.62065	0.65896	0.67096	0.73811
79 家計外消費支出(行)	0.02965	0.01946	0.01532	0.00624	0.04441	0.00919	0.01299	0.01853	0.01265	0.00391
80 雇業者所得	0.20677	0.50995	0.40638	0.12587	0.21083	0.14672	0.24887	0.18795	0.08837	0.01339
81 営業余剰	0.05002	0.00616	0.03280	0.21028	0.08163	0.09042	-0.03446	0.07862	0.05225	0.03725
82 資本減耗引当	0.12423	0.04111	0.14892	0.17864	0.11240	0.05438	0.12514	0.07424	0.12283	0.03215
83 間接税(関税・輸入品商品税を除く。)	0.02509	0.04571	0.02049	0.04168	0.07193	0.08675	0.04764	0.02716	0.01912	0.22003
84 (控除)経常補助金	-0.00001	-0.00435	-0.00684	-0.06057	-0.00029	-0.00303	-0.00001	-0.00001	0.00000	-0.00370
85 ダブルインフレーション調整項	-0.00072	-0.04961	-0.00672	-0.02694	0.00329	-0.01425	-0.02082	-0.04545	0.03380	-0.04116
86 粗付加価値部門計	0.43501	0.56843	0.61036	0.47520	0.52421	0.37018	0.37935	0.34104	0.32904	0.26189
87 国内生産額	1.00000	1.00000	1.00000	1.00000	1.00000	1.00000	1.00000	1.00000	1.00000	1.00000

2019年 情報通信産業連関表(投入係数表 実質)

	51	52	53	54	55	56	57	58	59	60
	プラスチック・ ゴム	窯業・土石製 品	鉄鋼	非鉄金属	金属製品	はん用機械	生産用機械	業務用機械	電気機械	輸送機械
1 固定電気通信	0.00035	0.00035	0.00010	0.00013	0.00031	0.00055	0.00046	0.00069	0.00048	0.00019
2 移動電気通信	0.00032	0.00042	0.00013	0.00013	0.00042	0.00054	0.00050	0.00040	0.00046	0.00014
3 電気通信に附帯するサービス	0.00000	0.00000	0.00000	0.00000	0.00000	0.00000	0.00000	0.00000	0.00000	0.00000
4 公共放送	0.00000	0.00001	0.00001	0.00002	0.00001	0.00002	0.00001	0.00001	0.00002	0.00001
5 民間テレビジョン放送・多重放送	0.00000	0.00000	0.00000	0.00000	0.00000	0.00000	0.00000	0.00000	0.00000	0.00000
6 民間ラジオ放送	0.00000	0.00000	0.00000	0.00000	0.00000	0.00000	0.00000	0.00000	0.00000	0.00000
7 民間衛星放送	0.00000	0.00000	0.00000	0.00000	0.00000	0.00000	0.00000	0.00000	0.00000	0.00000
8 有線テレビジョン放送	0.00000	0.00000	0.00000	0.00000	0.00000	0.00000	0.00000	0.00000	0.00000	0.00000
9 有線ラジオ放送	0.00000	0.00000	0.00000	0.00000	0.00000	0.00000	0.00000	0.00000	0.00000	0.00000
10 ソフトウェア業	0.00033	0.00031	0.00015	0.00022	0.00008	0.00037	0.00040	0.00029	0.00037	0.00015
11 情報処理サービス	0.00339	0.00382	0.00140	0.00187	0.00278	0.00360	0.00705	0.00421	0.00800	0.00147
12 情報提供サービス	0.00059	0.00063	0.00024	0.00033	0.00049	0.00063	0.00123	0.00074	0.00140	0.00026
13 インターネット附随サービス	0.00034	0.00024	0.00033	0.00029	0.00086	0.00036	0.00015	0.00103	0.00063	0.00023
14 新聞	0.00068	0.00044	0.00007	0.00031	0.00065	0.00033	0.00029	0.00067	0.00049	0.00013
15 出版	0.00007	0.00027	0.00004	0.00015	0.00056	0.00041	0.00049	0.00054	0.00049	0.00018
16 ニュース供給	0.00001	0.00001	0.00001	0.00000	0.00000	0.00001	0.00001	0.00001	0.00001	0.00001
17 映像・音声・文字情報制作業(除、ニュース供給業)	0.00027	0.00016	0.00019	0.00012	0.00006	0.00026	0.00031	0.00022	0.00024	0.00013
18 パーソナルコンピュータ	0.00000	0.00000	0.00000	0.00000	0.00000	0.00000	0.00000	0.00000	0.00000	0.00000
19 電子計算機本体(除パソコン)	0.00000	0.00000	0.00000	0.00000	0.00000	0.00000	0.00000	0.00000	0.00000	0.00000
20 電子計算機附属装置	0.00000	0.00000	0.00000	0.00000	0.00000	0.00000	0.00010	0.00000	0.00000	0.00000
21 有線電気通信機器	0.00000	0.00000	0.00000	0.00000	0.00000	0.00000	0.00000	0.00000	0.00000	0.00001
22 携帯電話機	0.00001	0.00002	0.00000	0.00000	0.00008	0.00006	0.00003	0.00003	0.00006	0.00002
23 無線電気通信機器(除携帯電話機)	0.00000	0.00000	0.00000	0.00000	0.00000	0.00000	0.00000	0.00000	0.00000	0.00059
24 その他の電気通信機器	0.00000	0.00000	0.00000	0.00000	0.00000	0.00083	0.00000	0.00000	0.00000	0.00001
25 半導体素子	0.00000	0.00000	0.00000	0.00000	0.00019	0.00017	0.00014	0.00454	0.01114	0.00064
26 集積回路	0.00000	0.00000	0.00000	0.00000	0.00015	0.00091	0.00381	0.04699	0.05804	0.00664
27 液晶パネル	0.00000	0.00000	0.00000	0.00000	0.00000	0.00019	0.00090	0.03127	0.02710	0.00079
28 フラットパネル・電子管	0.00000	0.00000	0.00000	0.00000	0.00000	0.00000	0.00002	0.00280	0.00204	0.00000
29 その他の電子部品	0.00000	0.00000	0.00000	0.00012	0.00246	0.00744	0.00551	0.03768	0.04273	0.00497
30 ラジオ・テレビ受信機	0.00000	0.00000	0.00000	0.00000	0.00000	0.00000	0.00000	0.00000	0.00000	0.00410
31 ビデオ機器・デジタルカメラ	0.00000	0.00000	0.00000	0.00000	0.00000	0.00001	0.00007	0.00001	0.00000	0.00001
32 通信ケーブル・光ファイバケーブル	0.00000	0.00000	0.00000	0.00000	0.00000	0.00003	0.00015	0.00082	0.00016	0.00002
33 事務用機械	0.00000	0.00000	0.00000	0.00000	0.00000	0.00000	0.00000	0.00000	0.00000	0.00000
34 電気音響機器	0.00000	0.00000	0.00000	0.00000	0.00000	0.00000	0.00002	0.00000	0.00000	0.00259
35 情報記録物	0.00000	0.00000	0.00000	0.00000	0.00000	0.00000	0.00000	0.00000	0.00000	0.00000
36 電子計算機・関連機器賃貸業	0.00153	0.00023	0.00037	0.00024	0.00055	0.00043	0.00045	0.00041	0.00023	0.00020
37 事務用機械器具(除電算機等)賃貸業	0.00023	0.00061	0.00010	0.00017	0.00030	0.00028	0.00023	0.00030	0.00013	0.00008
38 通信機械器具賃貸業	0.00053	0.00080	0.00024	0.00025	0.00052	0.00104	0.00156	0.00042	0.00168	0.00079
39 広告	0.00486	0.00166	0.00056	0.00079	0.00140	0.00375	0.00282	0.00546	0.00535	0.00480
40 印刷・製版・製本	0.00046	0.00132	0.00013	0.00052	0.00220	0.00123	0.00109	0.00225	0.00281	0.00085
41 映画館・劇場・興行場	0.00000	0.00000	0.00000	0.00000	0.00000	0.00000	0.00000	0.00000	0.00000	0.00000
42 電気通信施設建設	0.00000	0.00000	0.00000	0.00000	0.00000	0.00000	0.00000	0.00000	0.00000	0.00000
43 研究	0.00000	0.00000	0.00000	0.00000	0.00000	0.00000	0.00000	0.00000	0.00000	0.00000
44 農林水産業	0.01166	0.00015	0.00000	0.00001	0.00000	0.00000	0.00000	0.00000	0.00000	0.00000
45 鉱業	0.00013	0.06939	0.04395	0.16360	0.00028	0.00007	0.00006	0.00009	0.00004	0.00011
46 飲食料品	0.00002	0.00050	0.00000	0.00000	0.00000	0.00000	0.00000	0.00000	0.00000	0.00000
47 繊維製品	0.00552	0.00337	0.00036	0.00079	0.00133	0.00120	0.00156	0.00125	0.00251	0.00179
48 パルプ・紙・木製品	0.00652	0.01889	0.00034	0.00216	0.00354	0.00168	0.00121	0.00573	0.00682	0.00146

2019年 情報通信産業連関表(投入係数表 実質)

	51	52	53	54	55	56	57	58	59	60
	プラスチック・ ゴム	窯業・土石製 品	鉄鋼	非鉄金属	金属製品	はん用機械	生産用機械	業務用機械	電気機械	輸送機械
49 化学製品	0.20148	0.03464	0.00356	0.00659	0.00821	0.00461	0.00375	0.01402	0.01305	0.00933
50 石油・石炭製品	0.00212	0.02537	0.02481	0.00364	0.00555	0.00275	0.00247	0.00308	0.00171	0.00218
51 プラスチック・ゴム	0.22392	0.00776	0.00070	0.00496	0.00485	0.01391	0.02069	0.03785	0.04031	0.03667
52 窯業・土石製品	0.00339	0.08246	0.00603	0.00657	0.00402	0.00675	0.00468	0.01666	0.00897	0.00558
53 鉄鋼	0.00202	0.00798	0.53015	0.00099	0.22487	0.11295	0.09058	0.02403	0.04247	0.05284
54 非鉄金属	0.00246	0.01024	0.00955	0.46679	0.06888	0.03881	0.02079	0.04435	0.06597	0.02666
55 金属製品	0.00657	0.01026	0.00087	0.00159	0.06986	0.03543	0.03256	0.04276	0.02680	0.01001
56 はん用機械	0.00037	0.00206	0.00012	0.00001	0.00102	0.15114	0.03767	0.01700	0.01326	0.00760
57 生産用機械	0.00267	0.00137	0.00015	0.00014	0.00053	0.00507	0.13631	0.00210	0.00239	0.00093
58 業務用機械	0.00000	0.00000	0.00000	0.00000	0.00002	0.00264	0.00486	0.07484	0.00084	0.00038
59 電気機械	0.00002	0.00004	0.00000	0.00001	0.00078	0.02324	0.02108	0.01925	0.10946	0.03089
60 輸送機械	0.00000	0.00000	0.00000	0.00000	0.00000	0.00000	0.00054	0.00000	0.00000	0.45508
61 その他の製造工業製品	0.00040	0.00186	0.00104	0.00071	0.00027	0.00009	0.00220	0.00320	0.00110	0.00062
62 建設	0.00292	0.00553	0.00387	0.00291	0.00373	0.00167	0.00162	0.00145	0.00161	0.00060
63 電力・ガス・熱供給	0.03127	0.05520	0.04321	0.03410	0.02359	0.01371	0.01096	0.00881	0.00885	0.01216
64 水道	0.00099	0.00139	0.00106	0.00082	0.00075	0.00064	0.00056	0.00064	0.00057	0.00038
65 廃棄物処理	0.00008	0.00263	0.00014	0.00016	0.00009	0.00030	0.00002	0.00050	0.00019	0.00038
66 商業	0.04768	0.03748	0.02504	0.04971	0.04304	0.04139	0.03895	0.04532	0.04663	0.03115
67 金融・保険	0.00408	0.01152	0.00449	0.00803	0.01209	0.00676	0.00734	0.01219	0.00611	0.00446
68 不動産	0.00324	0.00346	0.00133	0.00108	0.00437	0.00287	0.00268	0.00195	0.00254	0.00080
69 運輸・郵便	0.01843	0.05233	0.02055	0.03777	0.02208	0.01676	0.01507	0.01767	0.01887	0.01492
70 公務	0.00000	0.00000	0.00000	0.00000	0.00000	0.00000	0.00000	0.00000	0.00000	0.00000
71 教育	0.00012	0.00037	0.00006	0.00002	0.00038	0.00064	0.00038	0.00032	0.00104	0.00018
72 医療・福祉	0.00000	0.00000	0.00000	0.00000	0.00000	0.00000	0.00000	0.00000	0.00000	0.00000
73 他に分類されない会員制団体	0.00058	0.00098	0.00068	0.00035	0.00085	0.00230	0.00184	0.00151	0.00062	0.00022
74 対事業所サービス	0.03220	0.05800	0.01111	0.01532	0.02984	0.03742	0.03035	0.02917	0.03116	0.02188
75 対個人サービス	0.00009	0.00007	0.00006	0.00008	0.00009	0.00011	0.00012	0.00009	0.00012	0.00009
76 事務用品	0.00017	0.00115	0.00016	0.00032	0.00042	0.00088	0.00097	0.00076	0.00087	0.00033
77 分類不明	0.00215	0.00798	0.00349	0.00450	0.00380	0.00737	0.00574	0.00241	0.00238	0.00168
78 内生部門計	0.62723	0.52555	0.74096	0.81939	0.55320	0.55662	0.52546	0.57077	0.62132	0.76136
79 家計外消費支出(行)	0.01737	0.01854	0.00926	0.01027	0.01720	0.01675	0.01682	0.02023	0.01437	0.00814
80 雇業者所得	0.21374	0.26070	0.07036	0.08738	0.30775	0.24669	0.25229	0.20907	0.17856	0.12381
81 営業余剰	0.00241	0.10588	0.13077	0.03258	0.03118	0.07765	0.09264	0.03252	-0.01393	0.01211
82 資本減耗引当	0.09259	0.12406	0.06132	0.04288	0.08899	0.10169	0.11454	0.15955	0.14702	0.08143
83 間接税(関税・輸入品商品税を除く。)	0.03479	0.03421	0.01728	0.00703	0.03032	0.00843	0.00792	0.01377	0.00470	-0.00158
84 (控除)経常補助金	0.00000	-0.00001	0.00000	0.00000	-0.00001	0.00000	0.00000	0.00000	0.00000	-0.00001
85 ダブルインフレーション調整項	0.01186	-0.06894	-0.02995	0.00048	-0.02863	-0.00783	-0.00965	-0.00590	0.04795	0.01474
86 粗付加価値部門計	0.37277	0.47445	0.25904	0.18061	0.44680	0.44338	0.47454	0.42923	0.37868	0.23864
87 国内生産額	1.00000	1.00000	1.00000	1.00000	1.00000	1.00000	1.00000	1.00000	1.00000	1.00000

2019年 情報通信産業連関表(投入係数表 実質)

	61	62	63	64	65	66	67	68	69	70
	その他の製造工業製品	建設	電力・ガス・熱供給	水道	廃棄物処理	商業	金融・保険	不動産	運輸・郵便	公務
1 固定電気通信	0.00049	0.00142	0.00029	0.00059	0.00238	0.00695	0.00932	0.00017	0.00134	0.00644
2 移動電気通信	0.00058	0.00283	0.00014	0.00110	0.00112	0.00488	0.00305	0.00147	0.00137	0.00075
3 電気通信に附帯するサービス	0.00000	0.00001	0.00000	0.00000	0.00000	0.00002	0.00000	0.00000	0.00027	0.00024
4 公共放送	0.00001	0.00008	0.00000	0.00001	0.00021	0.00026	0.00004	0.00003	0.00010	0.00001
5 民間テレビジョン放送・多重放送	0.00000	0.00000	0.00000	0.00000	0.00000	0.00000	0.00000	0.00000	0.00000	0.00000
6 民間ラジオ放送	0.00000	0.00000	0.00000	0.00000	0.00000	0.00000	0.00000	0.00000	0.00000	0.00000
7 民間衛星放送	0.00000	0.00000	0.00000	0.00000	0.00000	0.00000	0.00000	0.00000	0.00000	0.00000
8 有線テレビジョン放送	0.00000	0.00000	0.00000	0.00000	0.00000	0.00000	0.00000	0.00000	0.00001	0.00000
9 有線ラジオ放送	0.00000	0.00000	0.00000	0.00000	0.00000	0.00005	0.00025	0.00001	0.00004	0.00000
10 ソフトウェア業	0.00020	0.00018	0.00006	0.00367	0.00002	0.00217	0.00162	0.00014	0.00010	0.00174
11 情報処理サービス	0.00360	0.00188	0.01013	0.02993	0.00336	0.01420	0.03491	0.00090	0.00518	0.01262
12 情報提供サービス	0.00063	0.00033	0.00174	0.00524	0.00059	0.00230	0.00565	0.00016	0.00090	0.00216
13 インターネット附随サービス	0.00022	0.00013	0.00002	0.00029	0.00030	0.00491	0.00335	0.00024	0.00095	0.00057
14 新聞	0.00067	0.00027	0.00011	0.00010	0.00043	0.00158	0.00075	0.00002	0.00066	0.00164
15 出版	0.00116	0.00117	0.00001	0.00023	0.00039	0.00035	0.00103	0.00022	0.00122	0.00308
16 ニュース供給	0.00001	0.00001	0.00001	0.00003	0.00000	0.00002	0.00009	0.00000	0.00001	0.00003
17 映像・音声・文字情報制作業(除、ニュース供給業)	0.00021	0.00021	0.00027	0.00141	0.00106	0.00048	0.00164	0.00007	0.00029	0.00048
18 パーソナルコンピュータ	0.00000	0.00000	0.00000	0.00000	0.00000	0.00000	0.00000	0.00000	0.00000	0.00000
19 電子計算機本体(除パソコン)	0.00000	0.00000	0.00000	0.00000	0.00000	0.00000	0.00000	0.00000	0.00000	0.00000
20 電子計算機附属装置	0.00000	0.00000	0.00000	0.00000	0.00000	0.00000	0.00000	0.00000	0.00000	0.00000
21 有線電気通信機器	0.00000	0.00017	0.00000	0.00000	0.00000	0.00000	0.00000	0.00000	0.00001	0.00021
22 携帯電話機	0.00007	0.00039	0.00002	0.00002	0.00003	0.00044	0.00021	0.00010	0.00015	0.00001
23 無線電気通信機器(除携帯電話機)	0.00000	0.00009	0.00000	0.00000	0.00000	0.00000	0.00000	0.00000	0.00000	0.00115
24 その他の電気通信機器	0.00000	0.00100	0.00000	0.00000	0.00000	0.00000	0.00000	0.00000	0.00000	0.00025
25 半導体素子	0.00028	0.00000	0.00000	0.00000	0.00000	0.00000	0.00000	0.00000	0.00000	0.00000
26 集積回路	0.00863	0.00000	0.00000	0.00000	0.00000	0.00000	0.00000	0.00000	0.00000	0.00000
27 液晶パネル	0.00419	0.00000	0.00000	0.00000	0.00000	0.00000	0.00000	0.00000	0.00000	0.00000
28 フラットパネル・電子管	0.00003	0.00000	0.00000	0.00000	0.00000	0.00000	0.00000	0.00000	0.00000	0.00000
29 その他の電子部品	0.00229	0.00033	0.00001	0.00002	0.00000	0.00003	0.00005	0.00000	0.00001	0.00220
30 ラジオ・テレビ受信機	0.00004	0.00002	0.00000	0.00000	0.00000	0.00000	0.00000	0.00000	0.00000	0.00011
31 ビデオ機器・デジタルカメラ	0.00000	0.00003	0.00000	0.00000	0.00000	0.00000	0.00000	0.00000	0.00000	0.00002
32 通信ケーブル・光ファイバケーブル	0.00013	0.00412	0.00000	0.00000	0.00000	0.00000	0.00000	0.00000	0.00000	0.00002
33 事務用機械	0.00000	0.00000	0.00000	0.00000	0.00000	0.00000	0.00000	0.00000	0.00000	0.00000
34 電気音響機器	0.00000	0.00017	0.00000	0.00000	0.00000	0.00000	0.00000	0.00000	0.00001	0.00000
35 情報記録物	0.00000	0.00000	0.00000	0.00000	0.00000	0.00000	0.00000	0.00000	0.00003	0.00000
36 電子計算機・関連機器賃貸業	0.00048	0.00051	0.00237	0.00169	0.00091	0.00490	0.00942	0.00016	0.00219	0.01129
37 事務用機械器具(除電算機等)賃貸業	0.00013	0.00021	0.00010	0.00081	0.00124	0.00012	0.00110	0.00034	0.00188	0.00400
38 通信機械器具賃貸業	0.00083	0.00052	0.00060	0.00008	0.00066	0.00012	0.00001	0.00003	0.00318	0.00037
39 広告	0.00876	0.00174	0.00392	0.00835	0.00106	0.00917	0.02883	0.00449	0.00484	0.00132
40 印刷・製版・製本	0.00512	0.00058	0.00168	0.00277	0.00297	0.00475	0.01316	0.00006	0.00222	0.00632
41 映画館・劇場・興行場	0.00000	0.00000	0.00000	0.00000	0.00000	0.00000	0.00000	0.00000	0.00000	0.00000
42 電気通信施設建設	0.00000	0.00000	0.00000	0.00000	0.00000	0.00000	0.00000	0.00000	0.00000	0.00000
43 研究	0.00000	0.00000	0.00000	0.00000	0.00000	0.00000	0.00000	0.00000	0.00000	0.00000
44 農林水産業	0.01812	0.00102	0.00000	0.00000	0.00000	0.00012	0.00000	0.00000	0.00006	0.00004
45 鉱業	0.00194	0.00608	0.28639	0.00000	0.00000	0.00001	0.00000	0.00000	0.00001	0.00001
46 飲食料品	0.00834	0.00003	0.00000	0.00000	0.00000	0.00015	0.00000	0.00000	0.00023	0.00032
47 繊維製品	0.00934	0.00334	0.00019	0.00105	0.00207	0.00444	0.00167	0.00003	0.00198	0.00357
48 パルプ・紙・木製品	0.05138	0.04759	0.00226	0.00327	0.00346	0.00810	0.00445	0.00044	0.00553	0.00130

2019年 情報通信産業連関表(投入係数表 実質)

	61	62	63	64	65	66	67	68	69	70
	その他の製造工業製品	建設	電力・ガス・熱供給	水道	廃棄物処理	商業	金融・保険	不動産	運輸・郵便	公務
49 化学製品	0.05152	0.00496	0.00079	0.00840	0.01389	0.00002	0.00003	0.00003	0.00052	0.00089
50 石油・石炭製品	0.01051	0.01720	0.04074	0.01282	0.01706	0.01248	0.00290	0.00098	0.04739	0.01394
51 プラスチック・ゴム	0.07612	0.01319	0.00002	0.03433	0.01449	0.00561	0.00269	0.00058	0.00205	0.00192
52 窯業・土石製品	0.01240	0.05310	0.00004	0.00476	0.00045	0.00019	0.00001	0.00007	0.00003	0.00017
53 鉄鋼	0.00837	0.02350	0.00000	0.00003	0.00000	0.00000	0.00000	0.00000	0.00030	0.00003
54 非鉄金属	0.03184	0.00711	0.00038	0.00025	0.00000	0.00001	0.00000	0.00000	0.00002	0.00019
55 金属製品	0.02903	0.09478	0.00052	0.00079	0.00015	0.00271	0.00011	0.00031	0.00153	0.00424
56 はん用機械	0.00103	0.00660	0.00000	0.01081	0.00000	0.00000	0.00000	0.00000	0.00010	0.00030
57 生産用機械	0.00029	0.00007	0.00001	0.00028	0.00000	0.00000	0.00000	0.00000	0.00006	0.00002
58 業務用機械	0.00041	0.00019	0.00000	0.00010	0.00003	0.00101	0.00001	0.00000	0.00004	0.00293
59 電気機械	0.00288	0.00843	0.00000	0.00018	0.00000	0.00021	0.00000	0.00001	0.00021	0.00167
60 輸送機械	0.00001	0.00000	0.00000	0.00000	0.00000	0.00000	0.00000	0.00000	0.01911	0.00559
61 その他の製造工業製品	0.05891	0.00259	0.00077	0.00085	0.00062	0.00044	0.00034	0.00001	0.00021	0.00166
62 建設	0.00166	0.00082	0.01454	0.02855	0.00314	0.00314	0.00249	0.00832	0.00554	0.00775
63 電力・ガス・熱供給	0.00717	0.00335	0.08409	0.04318	0.07152	0.01823	0.00504	0.00411	0.01498	0.01188
64 水道	0.00076	0.00090	0.00086	0.07899	0.00924	0.00279	0.00132	0.00043	0.00231	0.00412
65 廃棄物処理	0.00011	0.00203	0.01521	0.00196	0.00000	0.00140	0.00330	0.00001	0.00675	0.03599
66 商業	0.08557	0.05015	0.02027	0.01869	0.01583	0.01305	0.00596	0.00142	0.00957	0.01052
67 金融・保険	0.02750	0.01350	0.01722	0.02603	0.02580	0.01768	0.04437	0.07636	0.01896	0.02156
68 不動産	0.00225	0.00503	0.00650	0.00147	0.00196	0.02925	0.01616	0.02977	0.02071	0.00186
69 運輸・郵便	0.02836	0.02854	0.03772	0.01512	0.04471	0.02537	0.02906	0.00111	0.11007	0.02499
70 公務	0.00000	0.00000	0.00000	0.00000	0.00000	0.00000	0.00000	0.00000	0.00000	0.00000
71 教育	0.00009	0.00016	0.00061	0.00009	0.00015	0.00021	0.00020	0.00000	0.00135	0.00012
72 医療・福祉	0.00000	0.00000	0.00005	0.00028	0.00000	0.00003	0.00015	0.00001	0.00147	0.00003
73 他に分類されない会員制団体	0.00081	0.00115	0.00177	0.00893	0.00197	0.00061	0.00304	0.00033	0.00153	0.00000
74 対事業所サービス	0.02844	0.10276	0.08436	0.13630	0.06929	0.08952	0.08400	0.02469	0.06075	0.08535
75 対個人サービス	0.00010	0.00024	0.00008	0.00026	0.00005	0.00082	0.00019	0.00045	0.00078	0.00047
76 事務用品	0.00144	0.00087	0.00006	0.00099	0.00325	0.00202	0.00355	0.00033	0.00204	0.00284
77 分類不明	0.00181	0.01414	0.00313	0.00919	0.02199	0.00684	0.00458	0.00175	0.00990	0.00093
78 内生部門計	0.59730	0.53185	0.64007	0.50428	0.33786	0.30415	0.33011	0.16017	0.37303	0.30424
79 家計外消費支出(行)	0.02037	0.02194	0.01281	0.01353	0.02545	0.02416	0.03120	0.00390	0.02048	0.01083
80 雇業者所得	0.25631	0.38470	0.10470	0.14645	0.51031	0.47664	0.36290	0.06455	0.37535	0.32409
81 営業余剰	0.01614	0.02602	-0.03148	0.10896	0.05354	0.08493	0.20332	0.31916	0.06502	0.00000
82 資本減耗引当	0.10865	0.04089	0.28397	0.20844	0.08103	0.07607	0.07402	0.39203	0.13985	0.36874
83 間接税(関税・輸入品商品税を除く。)	0.00941	0.03934	0.04483	0.04383	0.02037	0.04246	0.02285	0.05276	0.05728	0.00180
84 (控除)経常補助金	-0.00001	-0.00461	-0.00031	-0.03938	0.00000	-0.00045	-0.01249	-0.00025	-0.00298	0.00000
85 ダブルインフレーション調整項	-0.00816	-0.04014	-0.05459	0.01389	-0.02855	-0.00796	-0.01191	0.00767	-0.02802	-0.00970
86 粗付加価値部門計	0.40270	0.46815	0.35993	0.49572	0.66214	0.69585	0.66989	0.83983	0.62697	0.69576
87 国内生産額	1.00000	1.00000	1.00000	1.00000	1.00000	1.00000	1.00000	1.00000	1.00000	1.00000

2019年 情報通信産業連関表(投入係数表 実質)

	71	72	73	74	75	76	77	78
	教育	医療・福祉	他に分類されない 会員制団体	対事業所サー ビス	対個人サービ ス	事務用品	分類不明	内生部門計
1 固定電気通信	0.00051	0.00142	0.00650	0.00172	0.00168	0.00000	0.02244	0.00401
2 移動電気通信	0.00010	0.00152	0.00692	0.00116	0.00347	0.00000	0.02777	0.00296
3 電気通信に附帯するサービス	0.00000	0.00000	0.00000	0.00000	0.00000	0.00000	0.00102	0.00035
4 公共放送	0.00009	0.00013	0.00037	0.00007	0.00030	0.00000	0.00017	0.00008
5 民間テレビジョン放送・多重放送	0.00000	0.00000	0.00000	0.00000	0.00000	0.00000	0.00000	0.00205
6 民間ラジオ放送	0.00000	0.00000	0.00000	0.00000	0.00000	0.00000	0.00000	0.00014
7 民間衛星放送	0.00000	0.00000	0.00000	0.00000	0.00000	0.00000	0.00000	0.00014
8 有線テレビジョン放送	0.00000	0.00000	0.00000	0.00000	0.00047	0.00000	0.00000	0.00004
9 有線ラジオ放送	0.00000	0.00000	0.00000	0.00000	0.00315	0.00000	0.00040	0.00088
10 ソフトウェア業	0.00092	0.00038	0.00358	0.00186	0.00039	0.00000	0.00163	0.00107
11 情報処理サービス	0.00174	0.00525	0.02502	0.00914	0.00441	0.00000	0.00216	0.00777
12 情報提供サービス	0.00030	0.00091	0.00436	0.00155	0.00077	0.00000	0.00038	0.00131
13 インターネット附随サービス	0.00011	0.00016	0.00061	0.00791	0.00056	0.00000	0.01584	0.00294
14 新聞	0.00025	0.00041	0.00298	0.00203	0.00083	0.00000	0.00000	0.00112
15 出版	0.00214	0.00192	0.01359	0.00114	0.00102	0.00000	0.00000	0.00113
16 ニュース供給	0.00002	0.00002	0.00019	0.00004	0.00006	0.00000	0.00012	0.00015
17 映像・音声・文字情報制作業(除、ニュース供給業)	0.00058	0.00071	0.00369	0.00074	0.00139	0.00000	0.00672	0.00307
18 パーソナルコンピュータ	0.00000	0.00000	0.00000	0.00003	0.00000	0.00000	0.00000	0.00002
19 電子計算機本体(除パソコン)	0.00000	0.00000	0.00000	0.00016	0.00000	0.00000	0.00000	0.00002
20 電子計算機附属装置	0.00000	0.00000	0.00000	0.00050	0.00000	0.00000	0.00000	0.00013
21 有線電気通信機器	0.00000	0.00000	0.00000	0.00013	0.00000	0.00000	0.00000	0.00003
22 携帯電話機	0.00005	0.00004	0.00011	0.00027	0.00016	0.00000	0.00000	0.00015
23 無線電気通信機器(除携帯電話機)	0.00000	0.00000	0.00000	0.00010	0.00000	0.00000	0.00000	0.00009
24 その他の電気通信機器	0.00000	0.00000	0.00000	0.00010	0.00000	0.00000	0.00000	0.00010
25 半導体素子	0.00000	0.00000	0.00000	0.00017	0.00000	0.00000	0.00000	0.00072
26 集積回路	0.00000	0.00000	0.00000	0.00124	0.00000	0.00000	0.00000	0.00410
27 液晶パネル	0.00000	0.00000	0.00000	0.00125	0.00000	0.00000	0.00000	0.00119
28 フラットパネル・電子管	0.00000	0.00000	0.00000	0.00043	0.00000	0.00000	0.00000	0.00010
29 その他の電子部品	0.00004	0.00000	0.00000	0.01030	0.00001	0.03722	0.00000	0.00502
30 ラジオ・テレビ受信機	0.00000	0.00000	0.00000	0.00002	0.00001	0.00000	0.00000	0.00025
31 ビデオ機器・デジタルカメラ	0.00000	0.00000	0.00000	0.00015	0.00000	0.00000	0.00000	0.00002
32 通信ケーブル・光ファイバケーブル	0.00000	0.00000	0.00000	0.00000	0.00000	0.00000	0.00000	0.00030
33 事務用機械	0.00000	0.00000	0.00000	0.00239	0.00002	0.02500	0.00000	0.00037
34 電気音響機器	0.00000	0.00000	0.00000	0.00005	0.00002	0.00000	0.00000	0.00019
35 情報記録物	0.00002	0.00000	0.00000	0.00000	0.00009	0.00000	0.00000	0.00014
36 電子計算機・同関連機器賃貸業	0.00100	0.00118	0.00431	0.00183	0.00034	0.00000	0.00029	0.00228
37 事務用機械器具(除電算機等)賃貸業	0.00073	0.00109	0.00156	0.00048	0.00037	0.00000	0.00000	0.00061
38 通信機械器具賃貸業	0.00006	0.00074	0.00009	0.00053	0.00020	0.00000	0.00000	0.00059
39 広告	0.00428	0.00150	0.00478	0.01146	0.01021	0.00000	0.00493	0.00737
40 印刷・製版・製本	0.00503	0.00296	0.03538	0.00199	0.00190	0.00000	0.00005	0.00418
41 映画館、劇場・興行場	0.00000	0.00000	0.00000	0.00000	0.00075	0.00000	0.00003	0.00014
42 電気通信施設建設	0.00000	0.00000	0.00000	0.00000	0.00000	0.00000	0.00000	0.00000
43 研究	0.00000	0.00000	0.00000	0.00000	0.00000	0.00000	0.00000	0.00000
44 農林水産業	0.00286	0.00302	0.00215	0.00001	0.02290	0.00000	0.00000	0.01118
45 鉱業	0.00001	0.00001	0.00007	0.00001	0.00002	0.00000	0.00023	0.02081
46 飲食料品	0.00778	0.00896	0.00141	0.00001	0.13283	0.00000	0.00304	0.01656
47 繊維製品	0.00012	0.00288	0.02702	0.00218	0.00378	0.01944	0.00055	0.00313
48 ハルブ・紙・木製品	0.00450	0.00562	0.01867	0.00372	0.00591	0.44177	0.00121	0.01268

2019年 情報通信産業連関表(投入係数表 実質)

	71	72	73	74	75	76	77	78
	教育	医療・福祉	他に分類されない 会員制団体	対事業所サー ビス	対個人サービ ス	事務用品	分類不明	内生部門計
49 化学製品	0.00065	0.13149	0.00234	0.00393	0.00613	0.00935	0.00738	0.02664
50 石油・石炭製品	0.00430	0.00360	0.00684	0.00410	0.00830	0.00000	0.02273	0.01281
51 プラスチック・ゴム	0.00035	0.00215	0.00788	0.00877	0.00280	0.04941	0.00400	0.01292
52 窯業・土石製品	0.00149	0.00076	0.00043	0.00065	0.00119	0.00507	0.00497	0.00587
53 鉄鋼	0.00000	0.00000	0.00000	0.00013	0.00002	0.00002	0.00494	0.02481
54 非鉄金属	0.00000	0.00138	0.00023	0.00047	0.00035	0.00097	0.00409	0.01062
55 金属製品	0.00015	0.00034	0.00242	0.00122	0.00242	0.00037	0.00595	0.01102
56 はん用機械	0.00000	0.00000	0.00000	0.00834	0.00000	0.00000	0.00000	0.00412
57 生産用機械	0.00000	0.00000	0.00000	0.01233	0.00001	0.00000	0.00000	0.00350
58 業務用機械	0.00000	0.01108	0.00000	0.00209	0.00057	0.00000	0.00000	0.00175
59 電気機械	0.00054	0.00007	0.00000	0.00684	0.00015	0.00000	0.00115	0.00582
60 輸送機械	0.00008	0.00000	0.00000	0.02614	0.00002	0.00000	0.00000	0.03016
61 その他の製造工業製品	0.00340	0.00110	0.00678	0.00364	0.00424	0.15040	0.00171	0.00209
62 建設	0.00652	0.00228	0.00178	0.00129	0.00221	0.00000	0.00013	0.00355
63 電力・ガス・熱供給	0.02583	0.01300	0.00477	0.00586	0.03521	0.00000	0.00467	0.01693
64 水道	0.00910	0.00488	0.00234	0.00088	0.00865	0.00000	0.00178	0.00275
65 廃棄物処理	0.00621	0.00401	0.00004	0.00034	0.02016	0.00000	0.01549	0.00443
66 商業	0.01044	0.04556	0.03808	0.01916	0.05724	0.20968	0.01102	0.02902
67 金融・保険	0.01191	0.00913	0.02633	0.00834	0.00781	0.00000	0.00338	0.01706
68 不動産	0.00161	0.01703	0.01898	0.00845	0.01339	0.00000	0.03412	0.01206
69 運輸・郵便	0.01378	0.01203	0.02890	0.01040	0.02735	0.05106	0.08637	0.02482
70 公務	0.00000	0.00000	0.00000	0.00000	0.00000	0.00000	0.14687	0.00068
71 教育	0.00000	0.00009	0.00000	0.00045	0.00043	0.00000	0.00016	0.00049
72 医療・福祉	0.00004	0.01560	0.00001	0.00004	0.00008	0.00000	0.00248	0.00116
73 他に分類されない 会員制団体	0.00039	0.00104	0.00000	0.00209	0.00285	0.00000	0.00506	0.00127
74 対事業所サー ビス	0.03910	0.04640	0.07362	0.14352	0.02905	0.00000	0.04037	0.06316
75 対個人サービ ス	0.00345	0.01153	0.00255	0.00094	0.01502	0.00000	0.00162	0.00247
76 事務用品	0.00168	0.00236	0.00501	0.00159	0.00182	0.00000	0.00022	0.00143
77 分類不明	0.01136	0.00395	0.00465	0.00335	0.00277	0.00050	0.00000	0.00469
78 内生部門計	0.18562	0.38170	0.39733	0.35220	0.44826	1.00024	0.49963	0.45978
79 家計外消費支出(行)	0.00630	0.01195	0.03769	0.01544	0.02206	0.00000	0.00430	0.01540
80 雇用者所得	0.62854	0.57464	0.50619	0.42093	0.32454	0.00000	0.01365	0.28889
81 営業余剰	0.00290	0.03369	-0.00639	0.07960	0.08524	0.00000	0.43111	0.08316
82 資本減耗引当	0.23242	0.06668	0.06203	0.10644	0.09840	0.00000	0.05458	0.13598
83 間接税(関税・輸入品 商品税を除く。)	0.01015	0.01582	0.03476	0.05493	0.05828	0.00000	0.01854	0.03665
84 (控除)経常補助金	-0.00012	-0.00997	-0.02097	-0.00005	-0.00001	0.00000	-0.00468	-0.00293
85 ダブルインフレーション 調整項	-0.06581	-0.07450	-0.01064	-0.02949	-0.03677	-0.00024	-0.01713	-0.01692
86 租付加価値部門計	0.81438	0.61830	0.60267	0.64780	0.55174	-0.00024	0.50037	0.54022
87 国内生産額	1.00000	1.00000	1.00000	1.00000	1.00000	1.00000	1.00000	1.00000

2019年 情報通信産業連関表(投入係数表 実質)

	79	80	81	82	83	84	85	86	87
	家計外消費支出(列)	家計消費支出	対家計民間非 営利団体消費 支出	一般政府消費 支出	国内総固定資 本形成(公的)	国内総固定資 本形成(民間)	在庫純増	国内最終需要 計	国内需要合計
1 固定電気通信	0.00259	0.01427	0.00000	0.00000	0.00000	0.00000	0.00000	0.00760	0.00811
2 移動電気通信	0.00492	0.02230	0.00000	0.00000	0.00000	0.00000	0.00000	0.01189	0.00943
3 電気通信に附帯するサービス	0.00000	0.00062	0.00000	0.00000	0.00000	0.00000	0.00000	0.00032	0.00052
4 公共放送	0.00025	0.00238	0.00000	0.00000	0.00000	0.00000	0.00000	0.00126	0.00077
5 民間テレビジョン放送・多重放送	0.00000	0.00000	0.00000	0.00000	0.00000	0.00000	0.00000	0.00000	0.00201
6 民間ラジオ放送	0.00000	0.00000	0.00000	0.00000	0.00000	0.00000	0.00000	0.00000	0.00013
7 民間衛星放送	0.00008	0.00058	0.00000	0.00000	0.00000	0.00000	0.00000	0.00031	0.00031
8 有線テレビジョン放送	0.00000	0.00165	0.00000	0.00000	0.00000	0.00000	0.00000	0.00087	0.00051
9 有線ラジオ放送	0.00019	0.00000	0.00000	0.00000	0.00000	0.00000	0.00000	0.00000	0.00088
10 ソフトウェア業	0.00012	0.00384	0.00000	0.00000	0.04546	0.07976	0.01453	0.01990	0.01198
11 情報処理サービス	0.00005	0.00000	0.00000	0.00000	0.00000	0.00000	0.00000	0.00000	0.00761
12 情報提供サービス	0.00001	0.00000	0.00000	0.00000	0.00000	0.00000	0.00000	0.00000	0.00128
13 インターネット附随サービス	0.00178	0.00341	0.00000	0.00000	0.00000	0.00000	0.00000	0.00184	0.00390
14 新聞	0.00174	0.00163	0.00000	0.00000	0.00000	0.00000	0.00000	0.00091	0.00159
15 出版	0.00090	0.00068	0.00000	0.00021	0.00000	0.00000	-0.05402	0.00037	0.00131
16 ニュース供給	0.00000	0.00000	0.00000	0.00000	0.00000	0.00000	0.00000	0.00000	0.00015
17 映像・音声・文字情報制作業(除、ニュース供給業)	0.00000	0.00073	0.00000	0.00000	0.00000	0.00063	0.00622	0.00051	0.00329
18 パーソナルコンピュータ	0.00000	0.00202	0.00000	0.00000	0.00518	0.01271	-0.00145	0.00380	0.00211
19 電子計算機本体(除パソコン)	0.00000	0.00000	0.00000	0.00000	0.00589	0.00444	0.00088	0.00116	0.00066
20 電子計算機附属装置	0.00000	0.00039	0.00000	0.00000	0.00461	0.00756	0.01556	0.00193	0.00118
21 有線電気通信機器	0.00008	0.00022	0.00000	0.00000	0.00880	0.00767	-0.01634	0.00205	0.00116
22 携帯電話機	0.00000	0.01124	0.00000	0.00000	0.00014	0.00086	-0.00058	0.00610	0.00350
23 無線電気通信機器(除携帯電話機)	0.00012	0.00141	0.00000	0.00000	0.00952	0.00876	-0.02963	0.00291	0.00169
24 その他の電気通信機器	0.00000	0.00000	0.00000	0.00000	0.00249	0.00224	-0.00043	0.00056	0.00041
25 半導体素子	0.00000	0.00000	0.00000	0.00000	0.00000	0.00000	-0.07908	-0.00007	0.00067
26 集積回路	0.00000	0.00001	0.00000	0.00000	0.00000	0.00000	0.16679	0.00014	0.00409
27 液晶パネル	0.00000	0.00000	0.00000	0.00000	0.00000	0.00000	0.02444	0.00002	0.00118
28 フラットパネル・電子管	0.00000	0.00000	0.00000	0.00000	0.00000	0.00000	0.00141	0.00000	0.00010
29 その他の電子部品	0.00004	0.00055	0.00000	0.00000	0.00000	0.00000	0.10095	0.00038	0.00512
30 ラジオ・テレビ受信機	0.00174	0.00078	0.00000	0.00000	0.00002	0.00061	-0.00432	0.00058	0.00056
31 ビデオ機器・デジタルカメラ	0.00002	0.00037	0.00000	0.00000	0.00176	0.00150	0.02539	0.00060	0.00035
32 通信ケーブル・光ファイバケーブル	0.00000	0.00000	0.00000	0.00000	0.00000	0.00000	-0.01510	-0.00001	0.00028
33 事務用機械	0.00016	0.00006	0.00000	0.00000	0.00106	0.00838	-0.00112	0.00172	0.00131
34 電気音響機器	0.00096	0.00074	0.00000	0.00000	0.00006	0.00034	0.01653	0.00050	0.00045
35 情報記録物	0.00000	0.00000	0.00000	0.00000	0.00000	0.00000	0.00000	0.00000	0.00014
36 電子計算機・同関連機器賃貸業	0.00000	0.00013	0.00000	0.00000	0.00000	0.00000	0.00000	0.00007	0.00228
37 事務用機械器具(除電算機等)賃貸業	0.00000	0.00000	0.00000	0.00000	0.00000	0.00000	0.00000	0.00000	0.00060
38 通信機械器具賃貸業	0.00000	0.00000	0.00000	0.00000	0.00000	0.00000	0.00000	0.00000	0.00058
39 広告	0.00000	0.00001	0.00000	0.00000	0.00000	0.00000	0.00000	0.00001	0.00722
40 印刷・製版・製本	0.00091	0.00011	0.00000	0.00000	0.00000	0.00000	-0.01229	0.00007	0.00413
41 映画館・劇場・興行場	0.00504	0.00137	0.00000	0.00000	0.00000	0.00000	0.00000	0.00085	0.00060
42 電気通信施設建設	0.00000	0.00000	0.00000	0.00000	0.00292	0.00078	0.00000	0.00030	0.00017
43 研究	0.00000	0.00000	0.03967	0.02659	0.05490	0.13636	0.00000	0.03486	0.01917
44 農林水産業	0.00436	0.01238	0.00000	0.00000	0.00000	0.00160	0.34273	0.00725	0.01493
45 鉱業	-0.00040	-0.00002	0.00000	0.00000	0.00000	-0.00006	0.00853	-0.00003	0.02036
46 飲食品	0.06177	0.09973	0.00000	0.00000	0.00000	0.00000	-0.04476	0.05420	0.04601
47 繊維製品	0.00736	0.01397	0.00000	0.00000	0.00003	0.00285	0.29736	0.00837	0.00767
48 ハルブ・紙・木製品	0.00561	0.00125	0.00000	0.00002	0.00051	0.00385	-0.12891	0.00148	0.01323

2019年 情報通信産業連関表(投入係数表 実質)

	79	80	81	82	83	84	85	86	87
	家計外消費支出(列)	家計消費支出	対家計民間非営利団体消費支出	一般政府消費支出	国内総固定資本形成(公的)	国内総固定資本形成(民間)	在庫純増	国内最終需要計	国内需要合計
49 化学製品	0.01254	0.00889	0.00000	0.00000	0.00000	0.00000	-0.26541	0.00480	0.02873
50 石油・石炭製品	0.00107	0.01676	0.00000	0.00000	0.00000	0.00000	-0.05158	0.00883	0.01740
51 プラスチック・ゴム	0.00175	0.00305	0.00000	0.00004	0.00000	-0.00001	-0.06949	0.00160	0.01354
52 窯業・土石製品	0.00064	0.00040	0.00000	0.00000	0.00000	0.00000	-0.13206	0.00011	0.00582
53 鉄鋼	0.00000	-0.00006	0.00000	0.00000	-0.00055	-0.00079	-0.54089	-0.00067	0.02392
54 非鉄金属	0.00009	0.00079	0.00000	0.00000	0.00000	0.00061	-0.26374	0.00032	0.01057
55 金属製品	0.00201	0.00091	0.00000	0.00001	0.00057	0.00376	0.02424	0.00132	0.01152
56 はん用機械	0.00000	0.00005	0.00000	0.00000	0.00631	0.04009	0.17380	0.00831	0.00860
57 生産用機械	0.00000	0.00003	0.00000	0.00000	0.00329	0.08231	0.37083	0.01654	0.01252
58 業務用機械	0.00001	0.00027	0.00000	0.00000	0.01438	0.03908	0.12586	0.00859	0.00644
59 電気機械	0.00544	0.01187	0.00000	0.00000	0.01197	0.05018	0.10872	0.01689	0.01498
60 輸送機械	0.00000	0.02105	0.00000	0.00000	0.04095	0.06747	0.34914	0.02662	0.04417
61 その他の製造工業製品	0.01488	0.01003	0.00000	0.00000	0.00406	0.00974	0.09248	0.00786	0.00637
62 建設	0.00000	0.00000	0.00000	0.00000	0.74988	0.31391	0.00000	0.09924	0.05803
63 電力・ガス・熱供給	0.00052	0.03120	0.00000	0.00000	0.00000	0.00000	0.00000	0.01647	0.02563
64 水道	0.00020	0.00716	0.00000	-0.00143	0.00000	0.00000	0.00000	0.00352	0.00463
65 廃棄物処理	0.00000	0.00142	0.00000	0.00716	0.00000	0.00000	0.00000	0.00208	0.00547
66 商業	0.10409	0.15191	0.00000	0.00009	0.01557	0.05062	0.33364	0.09383	0.08000
67 金融・保険	0.00002	0.05913	0.00000	0.00000	0.00000	0.00000	0.00000	0.03119	0.03385
68 不動産	0.00000	0.21855	0.00000	0.00021	0.00000	0.02660	0.00000	0.12050	0.07805
69 運輸・郵便	0.02924	0.05409	0.00002	0.00054	0.00230	0.00754	0.11117	0.03108	0.04139
70 公務	0.00000	0.00072	0.00000	0.35040	0.00000	0.00000	0.00000	0.06533	0.03659
71 教育	0.00000	0.01821	0.38534	0.13232	0.00000	0.00000	0.00000	0.03963	0.02227
72 医療・福祉	0.05610	0.03408	0.41561	0.48384	0.00000	0.00000	0.00000	0.11507	0.06440
73 他に分類されない会員制団体	0.00000	0.00714	0.15936	0.00000	0.00000	0.00000	0.00000	0.00604	0.00456
74 対事業所サービス	0.00647	0.01489	0.00000	0.00000	0.00795	0.02803	0.00000	0.01389	0.06948
75 对个人サービス	0.66455	0.12859	0.00000	0.00000	0.00000	0.00000	0.00000	0.08539	0.04937
76 事務用品	0.00000	0.00000	0.00000	0.00000	0.00000	0.00000	0.00000	0.00000	0.00140
77 分類不明	0.00000	0.00003	0.00000	0.00000	0.00000	0.00000	0.00000	0.00002	0.00460
78 内生部門計	1.00000	1.00000	1.00000	1.00000	1.00000	1.00000	1.00000	1.00000	1.00000
79 家計外消費支出(行)									
80 雇業者所得									
81 営業余剰									
82 資本減耗引当									
83 間接税(関税・輸入品商品税を除く。)									
84 (控除)経常補助金									
85 ダブルインフレーション調整項									
86 粗付加価値部門計									
87 国内生産額									

2019年 情報通信産業連関表(投入係数表 実質)

	88	89	90	91	92	93
	輸出計	最終需要計	需要合計	(控除)輸入計	最終需要部門計	国内生産額
1 固定電気通信	0.00137	0.00673	0.00755	0.00112	0.00789	0.00828
2 移動電気通信	0.00009	0.01024	0.00867	0.00010	0.01235	0.00963
3 電気通信に附帯するサービス	0.00000	0.00028	0.00048	0.00000	0.00034	0.00053
4 公共放送	0.00000	0.00108	0.00071	0.00000	0.00131	0.00079
5 民間テレビジョン放送・多重放送	0.00000	0.00000	0.00185	0.00000	0.00000	0.00205
6 民間ラジオ放送	0.00000	0.00000	0.00012	0.00000	0.00000	0.00014
7 民間衛星放送	0.00000	0.00027	0.00028	0.00000	0.00032	0.00032
8 有線テレビジョン放送	0.00000	0.00075	0.00047	0.00000	0.00091	0.00053
9 有線ラジオ放送	0.00000	0.00000	0.00079	0.00000	0.00001	0.00088
10 ソフトウェア業	0.00182	0.01737	0.01115	0.00434	0.02008	0.01192
11 情報処理サービス	0.00694	0.00097	0.00755	0.01568	-0.00209	0.00664
12 情報提供サービス	0.00123	0.00017	0.00128	0.00277	-0.00037	0.00111
13 インターネット附随サービス	0.00016	0.00161	0.00359	0.00006	0.00193	0.00399
14 新聞	0.00003	0.00078	0.00146	0.00002	0.00094	0.00163
15 出版	0.00032	0.00037	0.00123	0.00034	0.00037	0.00133
16 ニュース供給	0.00006	0.00001	0.00014	0.00007	0.00000	0.00015
17 映像・音声・文字情報制作業(除、ニュース供給業)	0.00275	0.00083	0.00324	0.00285	0.00041	0.00329
18 パーソナルコンピュータ	0.00107	0.00342	0.00202	0.01162	0.00171	0.00094
19 電子計算機本体(除パソコン)	0.00026	0.00104	0.00062	0.00554	0.00010	0.00007
20 電子計算機附属装置	0.01107	0.00320	0.00200	0.00917	0.00196	0.00119
21 有線電気通信機器	0.00143	0.00196	0.00118	0.00843	0.00062	0.00036
22 携帯電話機	0.00035	0.00530	0.00324	0.03096	-0.00005	0.00013
23 無線電気通信機器(除携帯電話機)	0.00178	0.00275	0.00170	0.00343	0.00261	0.00150
24 その他の電気通信機器	0.00055	0.00056	0.00042	0.00062	0.00055	0.00040
25 半導体素子	0.00779	0.00103	0.00125	0.00585	0.00003	0.00073
26 集積回路	0.03558	0.00510	0.00667	0.02508	0.00094	0.00460
27 液晶パネル	0.00368	0.00053	0.00139	0.00230	0.00016	0.00128
28 フラットパネル・電子管	0.00044	0.00006	0.00013	0.00058	-0.00005	0.00008
29 その他の電子部品	0.02318	0.00356	0.00660	0.01094	0.00203	0.00611
30 ラジオ・テレビ受信機	0.00035	0.00054	0.00055	0.00499	-0.00038	0.00005
31 ビデオ機器・デジタルカメラ	0.00260	0.00088	0.00054	0.00314	0.00041	0.00024
32 通信ケーブル・光ファイバケーブル	0.00066	0.00008	0.00031	0.00059	-0.00002	0.00028
33 事務用機械	0.00066	0.00157	0.00125	0.00109	0.00168	0.00127
34 電気音響機器	0.00070	0.00052	0.00047	0.00270	0.00007	0.00023
35 情報記録物	0.00000	0.00000	0.00013	0.00000	0.00000	0.00014
36 電子計算機・関連機器賃貸業	0.00182	0.00032	0.00224	0.00024	0.00033	0.00246
37 事務用機械器具(除電算機等)賃貸業	0.00057	0.00008	0.00060	0.00002	0.00009	0.00066
38 通信機械器具賃貸業	0.00032	0.00005	0.00056	0.00006	0.00004	0.00062
39 広告	0.00418	0.00059	0.00697	0.00689	-0.00072	0.00698
40 印刷・製版・製本	0.00028	0.00010	0.00382	0.00057	0.00001	0.00418
41 映画館、劇場・興行場	0.00021	0.00076	0.00057	0.00060	0.00080	0.00057
42 電気通信施設建設	0.00000	0.00026	0.00015	0.00000	0.00031	0.00017
43 研究	0.00737	0.03102	0.01820	0.01416	0.03453	0.01865
44 農林水産業	0.00131	0.00642	0.01382	0.02733	0.00206	0.01230
45 鉱業	0.00038	0.00003	0.01872	0.17809	-0.03705	0.00080
46 飲食料品	0.00879	0.04785	0.04296	0.08094	0.04096	0.03868
47 繊維製品	0.00711	0.00820	0.00763	0.04735	0.00004	0.00316
48 パルプ・紙・木製品	0.00585	0.00209	0.01263	0.02347	-0.00237	0.01140

2019年 情報通信産業連関表(投入係数表 実質)

	88	89	90	91	92	93
	輸出計	最終需要計	需要合計	(控除)輸入計	最終需要部門計	国内生産額
49 化学製品	0.07737	0.01494	0.03271	0.08023	0.00134	0.02737
50 石油・石炭製品	0.01630	0.00987	0.01731	0.03298	0.00506	0.01554
51 プラスチック・ゴム	0.02767	0.00524	0.01469	0.01886	0.00241	0.01422
52 窯業・土石製品	0.00843	0.00128	0.00603	0.00686	0.00011	0.00594
53 鉄鋼	0.02914	0.00349	0.02435	0.01042	0.00205	0.02592
54 非鉄金属	0.02481	0.00374	0.01174	0.04086	-0.00399	0.00847
55 金属製品	0.00868	0.00235	0.01129	0.01093	0.00056	0.01133
56 はん用機械	0.03502	0.01204	0.01077	0.01470	0.01149	0.01033
57 生産用機械	0.07726	0.02503	0.01783	0.02290	0.02547	0.01726
58 業務用機械	0.02119	0.01035	0.00765	0.02142	0.00805	0.00610
59 電気機械	0.06710	0.02390	0.01926	0.04490	0.01953	0.01637
60 輸送機械	0.22020	0.05368	0.05861	0.04939	0.05457	0.05964
61 その他の製造工業製品	0.00763	0.00783	0.00648	0.03217	0.00276	0.00359
62 建設	0.00000	0.08537	0.05327	0.00000	0.10314	0.05927
63 電力・ガス・熱供給	0.00059	0.01425	0.02358	0.00001	0.01722	0.02623
64 水道	0.00022	0.00306	0.00427	0.00001	0.00369	0.00475
65 廃棄物処理	0.00009	0.00180	0.00503	0.00000	0.00217	0.00560
66 商業	0.08928	0.09319	0.08076	0.00152	0.11228	0.08967
67 金融・保険	0.01860	0.02943	0.03260	0.01113	0.03324	0.03502
68 不動産	0.00051	0.10373	0.07170	0.00002	0.12532	0.07976
69 運輸・郵便	0.07478	0.03719	0.04413	0.02928	0.03884	0.04580
70 公務	0.00000	0.05620	0.03359	0.00000	0.06791	0.03737
71 教育	0.00037	0.03415	0.02048	0.00213	0.04081	0.02254
72 医療・福祉	0.00000	0.09899	0.05912	0.00004	0.11960	0.06577
73 他に分類されない会員制団体	0.00037	0.00525	0.00422	0.00102	0.00613	0.00458
74 対事業所サービス	0.02594	0.01557	0.06591	0.02240	0.01415	0.07080
75 対個人サービス	0.02329	0.07671	0.04723	0.01129	0.09033	0.05127
76 事務用品	0.00000	0.00000	0.00129	0.00000	0.00000	0.00143
77 分類不明	0.00006	0.00002	0.00423	0.00042	-0.00006	0.00466
78 内生部門計	1.00000	1.00000	1.00000	1.00000	1.00000	1.00000
79 家計外消費支出(行)						
80 雇業者所得						
81 営業余剰						
82 資本減耗引当						
83 間接税(間税・輸入品商品税を除く。)						
84 (控除)経常補助金						
85 ダブルインフレーション調整項						
86 租付加価値部門計						
87 国内生産額						

⑪ 2019年 情報通信産業連関表(逆行列係数表 実質) (I-(I-M)A)⁻¹型

	1	2	3	4	5	6	7	8	9	10
	固定電気通 信	移動電気通 信	その他の電 気通信	その他の通 信サービス	公共放送	民間テレビ ジョン放送・ 多重放送	民間ラジオ放 送	民間衛星放 送	有線テレビ ジョン放送	有線ラジオ放 送
1 固定電気通信	1.08603	0.10643	0.14969	0.02396	0.03615	0.03727	0.06055	0.08110	0.08050	0.00326
2 移動電気通信	0.02087	1.10849	0.08330	0.01813	0.02455	0.02553	0.00606	0.02119	0.02111	0.00387
3 電気通信に附帯するサービス	0.01524	0.02549	1.00387	0.00074	0.00106	0.00109	0.00098	0.00158	0.00157	0.00014
4 公共放送	0.00007	0.00007	0.00014	1.00016	0.00039	0.00039	0.00031	0.00016	0.00016	0.00006
5 民間テレビジョン放送・多重放送	0.00452	0.01038	0.00477	0.00337	1.07225	0.01055	0.02706	0.04915	0.04898	0.00549
6 民間ラジオ放送	0.00030	0.00069	0.00031	0.00022	0.00069	1.07133	0.00179	0.00328	0.00327	0.00036
7 民間衛星放送	0.00030	0.00072	0.00033	0.00022	0.00650	0.00068	1.00320	0.00072	0.00071	0.00038
8 有線テレビジョン放送	0.00001	0.00002	0.00001	0.00004	0.00006	0.00006	0.00005	1.01527	0.00002	0.00001
9 有線ラジオ放送	0.00653	0.00388	0.00237	0.00207	0.00485	0.00502	0.00277	0.00413	1.01859	0.00172
10 ソフトウェア業	0.00291	0.00112	0.00180	0.00143	0.00202	0.00204	0.00178	0.00125	0.00125	1.01002
11 情報処理サービス	0.04005	0.01872	0.01754	0.00796	0.01975	0.02013	0.01403	0.01168	0.01164	0.00789
12 情報提供サービス	0.00654	0.00313	0.00296	0.00134	0.00336	0.00343	0.00237	0.00196	0.00196	0.00133
13 インターネット附随サービス	0.03753	0.02212	0.01348	0.01059	0.02616	0.02706	0.01425	0.02355	0.02347	0.00975
14 新聞	0.00227	0.00287	0.00874	0.00232	0.00297	0.00301	0.00634	0.00269	0.00268	0.00370
15 出版	0.00097	0.00122	0.00432	0.00442	0.00196	0.00199	0.00258	0.00115	0.00114	0.00155
16 ニュース供給	0.00077	0.00130	0.00038	0.00297	0.02267	0.01492	0.01202	0.00325	0.00195	0.00062
17 映像・音声・文字情報制作業(除、ニュース供給業)	0.01170	0.02257	0.00644	0.11329	0.33468	0.33611	0.23472	0.11680	0.11805	0.01281
18 パーソナルコンピュータ	0.00000	0.00000	0.00000	0.00000	0.00000	0.00000	0.00000	0.00000	0.00000	0.00000
19 電子計算機本体(除パソコン)	0.00000	0.00000	0.00000	0.00000	0.00000	0.00000	0.00001	0.00000	0.00000	0.00000
20 電子計算機附属装置	0.00003	0.00003	0.00008	0.00002	0.00003	0.00003	0.00003	0.00005	0.00005	0.00002
21 有線電気通信機器	0.00001	0.00000	0.00001	0.00001	0.00000	0.00000	0.00001	0.00001	0.00001	0.00001
22 携帯電話機	0.00000	0.00000	0.00000	0.00001	0.00001	0.00001	0.00001	0.00001	0.00001	0.00002
23 無線電気通信機器(除携帯電話機)	0.00002	0.00002	0.00002	0.00002	0.00002	0.00002	0.00003	0.00002	0.00002	0.00005
24 その他の電気通信機器	0.00003	0.00002	0.00002	0.00002	0.00002	0.00002	0.00003	0.00005	0.00005	0.00003
25 半導体素子	0.00001	0.00000	0.00001	0.00001	0.00001	0.00001	0.00001	0.00001	0.00001	0.00001
26 集積回路	0.00026	0.00020	0.00026	0.00037	0.00037	0.00038	0.00040	0.00031	0.00031	0.00026
27 液晶パネル	0.00029	0.00020	0.00026	0.00031	0.00025	0.00026	0.00039	0.00028	0.00028	0.00029
28 フラットパネル・電子管	0.00004	0.00002	0.00003	0.00004	0.00003	0.00003	0.00005	0.00003	0.00003	0.00004
29 その他の電子部品	0.00280	0.00232	0.00681	0.00681	0.00863	0.00883	0.00573	0.00504	0.00503	0.00282
30 ラジオ・テレビ受信機	0.00000	0.00000	0.00000	0.00000	0.00000	0.00000	0.00000	0.00000	0.00000	0.00000
31 ビデオ機器・デジタルカメラ	0.00000	0.00000	0.00000	0.00000	0.00000	0.00000	0.00000	0.00000	0.00000	0.00000
32 通信ケーブル・光ファイバケーブル	0.00003	0.00002	0.00001	0.00002	0.00002	0.00002	0.00001	0.00013	0.00013	0.00001
33 事務用機械	0.00062	0.00051	0.00059	0.00069	0.00054	0.00055	0.00077	0.00061	0.00061	0.00060
34 電気音響機器	0.00001	0.00001	0.00001	0.00003	0.00001	0.00002	0.00002	0.00012	0.00011	0.00001
35 情報記録物	0.00059	0.00054	0.00028	0.00186	0.00544	0.00546	0.00381	0.00194	0.00196	0.00180
36 電子計算機・関連機器賃貸業	0.00700	0.01578	0.00705	0.00811	0.00713	0.00726	0.00235	0.00612	0.00611	0.00854
37 事務用機械器具(除電算機等)賃貸業	0.00106	0.00143	0.00076	0.00130	0.00238	0.00239	0.00151	0.00205	0.00205	0.00039
38 通信機械器具賃貸業	0.00131	0.00134	0.00182	0.00135	0.00112	0.00113	0.00234	0.00283	0.00284	0.00110
39 広告	0.01482	0.03571	0.01635	0.01058	0.03298	0.03348	0.09264	0.02395	0.02389	0.01893
40 印刷・製版・製本	0.01397	0.00898	0.00079	0.00746	0.00748	0.00745	0.02548	0.00623	0.00621	0.00737
41 映画館・劇場・興行場	0.00030	0.00058	0.00017	0.00280	0.00819	0.00823	0.00578	0.00286	0.00289	0.00033
42 電気通信施設建設	0.00000	0.00000	0.00000	0.00000	0.00000	0.00000	0.00000	0.00000	0.00000	0.00000
43 研究	0.00000	0.00000	0.00000	0.00000	0.00000	0.00000	0.00000	0.00000	0.00000	0.00000
44 農林水産業	0.00062	0.00064	0.00055	0.00358	0.00419	0.00432	0.00132	0.00111	0.00111	0.00092
45 鉱業	0.00040	0.00035	0.00033	0.00044	0.00045	0.00046	0.00037	0.00038	0.00038	0.00028
46 飲食物品	0.00052	0.00070	0.00046	0.00959	0.01143	0.01180	0.00253	0.00213	0.00213	0.00053
47 繊維製品	0.00075	0.00048	0.00064	0.00100	0.00149	0.00152	0.00085	0.00070	0.00070	0.00097
48 パルプ・紙・木製品	0.01101	0.00947	0.00921	0.01021	0.01080	0.01093	0.01148	0.00949	0.00946	0.01858
49 化学製品	0.00390	0.00357	0.00347	0.00626	0.00755	0.00764	0.00723	0.00457	0.00456	0.00590
50 石油・石炭製品	0.00620	0.00705	0.00759	0.00850	0.01035	0.01057	0.00853	0.00696	0.00694	0.00747
51 プラスチック・ゴム	0.00604	0.00487	0.00470	0.00845	0.00887	0.00901	0.00924	0.00600	0.00599	0.01427
52 窯業・土石製品	0.00099	0.00082	0.00087	0.00124	0.00136	0.00138	0.00112	0.00267	0.00266	0.00072
53 鉄鋼	0.00378	0.00303	0.00334	0.00387	0.00353	0.00359	0.00417	0.00618	0.00615	0.00335
54 非鉄金属	0.00102	0.00085	0.00104	0.00139	0.00148	0.00151	0.00145	0.00150	0.00149	0.00094
55 金属製品	0.00232	0.00234	0.00197	0.00225	0.00236	0.00240	0.00204	0.00483	0.00481	0.00165
56 はん用機械	0.00196	0.00139	0.00168	0.00193	0.00145	0.00148	0.00243	0.00199	0.00198	0.00195
57 生産用機械	0.00246	0.00184	0.00212	0.00241	0.00175	0.00178	0.00307	0.00219	0.00218	0.00252
58 業務用機械	0.00038	0.00030	0.00033	0.00056	0.00085	0.00086	0.00083	0.00051	0.00052	0.00037
59 電気機械	0.00150	0.00106	0.00133	0.00243	0.00230	0.00233	0.00277	0.00206	0.00206	0.00150
60 輸送機械	0.00924	0.00632	0.00609	0.00958	0.00692	0.00705	0.01128	0.00811	0.00808	0.00903
61 その他の製造工業製品	0.00229	0.00382	0.00427	0.00269	0.00255	0.00262	0.00264	0.00149	0.00148	0.00166
62 建設	0.00779	0.00570	0.00390	0.00510	0.00480	0.00480	0.00388	0.03832	0.03810	0.00231
63 電力・ガス・熱供給	0.02310	0.01624	0.01312	0.02080	0.01800	0.01845	0.01446	0.01715	0.01710	0.00904
64 水道	0.00284	0.00945	0.00235	0.00256	0.00276	0.00283	0.00148	0.00237	0.00236	0.00117
65 廃棄物処理	0.00588	0.01534	0.00290	0.03085	0.00842	0.00867	0.00571	0.00255	0.00254	0.00093
66 商業	0.01825	0.01664	0.02338	0.02638	0.02835	0.02888	0.02579	0.01841	0.01835	0.02689
67 金融・保険	0.01150	0.02041	0.01471	0.01352	0.01582	0.01620	0.01461	0.01817	0.01812	0.01280
68 不動産	0.02212	0.01666	0.02561	0.01563	0.03191	0.03237	0.03135	0.02484	0.02479	0.05168
69 運輸・郵便	0.03355	0.02903	0.03208	0.05205	0.03823	0.03896	0.03182	0.02717	0.02709	0.19922
70 公務	0.00083	0.00072	0.00315	0.00151	0.00296	0.00307	0.00160	0.00114	0.00114	0.00040
71 教育	0.00795	0.00579	0.00225	0.00191	0.00203	0.00207	0.00237	0.00295	0.00294	0.00467
72 医療・福祉	0.00148	0.00182	0.00173	0.00114	0.00077	0.00079	0.00063	0.00091	0.00090	0.00008
73 他に分類されない会員制団体	0.00178	0.00236	0.00166	0.00628	0.00518	0.00533	0.00314	0.00179	0.00179	0.00175
74 対事業所サービス	0.21724	0.14408	0.18769	0.21177	0.15167	0.15449	0.27155	0.19213	0.19138	0.22179
75 対個人サービス	0.00224	0.00373	0.00178	0.07174	0.08559	0.08833	0.01764	0.01491	0.01495	0.00232
76 事務用品	0.00270	0.00472	0.00419	0.00575	0.00393	0.00402	0.00368	0.00371	0.00370	0.00146
77 分類不明	0.00563	0.00492	0.02144	0.01031	0.02017	0.02089	0.01091	0.00779	0.00775	0.00275
計	1.70006	1.74322	1.73227	1.78875	2.13500	2.14758	2.04624	1.82874	1.82536	1.53803
影響力係数	0.96485	0.98934	0.98369	1.01518	1.21169	1.21883	1.16132	1.03788	1.03596	0.87289

2019年 情報通信産業連関表(逆行列係数表 実質) (I-(I-M)A)⁻¹型

	11	12	13	14	15	16	17	18	19	20
	ソフトウェア業	情報処理サービス	情報提供サービス	インターネット附随サービス	新聞	出版	ニュース供給	映像・音声・文字情報制作業(除、ニュース供給業)	パーソナルコンピュータ	電子計算機本体(除パソコン)
1 固定電気通信	0.00575	0.00580	0.03753	0.01230	0.00378	0.03152	0.02232	0.00142	0.00190	0.00170
2 移動電気通信	0.00445	0.00449	0.03027	0.00526	0.00300	0.01367	0.01487	0.00121	0.00163	0.00130
3 電気通信に付帯するサービス	0.00019	0.00019	0.00118	0.00031	0.00014	0.00075	0.00065	0.00006	0.00008	0.00007
4 公共放送	0.00009	0.00009	0.00011	0.00010	0.00010	0.00011	0.00099	0.00013	0.00007	0.00004
5 民間テレビジョン放送・多重放送	0.00681	0.00688	0.01988	0.00959	0.01859	0.00820	0.01281	0.00130	0.00167	0.00291
6 民間ラジオ放送	0.00045	0.00045	0.00132	0.00063	0.00123	0.00054	0.00085	0.00009	0.00011	0.00019
7 民間衛星放送	0.00047	0.00047	0.00088	0.00067	0.00131	0.00056	0.00072	0.00009	0.00012	0.00020
8 有線テレビジョン放送	0.00001	0.00001	0.00003	0.00002	0.00003	0.00002	0.00005	0.00000	0.00000	0.00001
9 有線ラジオ放送	0.00513	0.00519	0.19423	0.00252	0.00173	0.00237	0.00328	0.00040	0.00050	0.00052
10 ソフトウェア業	0.01661	0.01700	0.00651	0.00149	0.00126	0.00282	0.00372	0.03107	0.00842	0.01264
11 情報処理サービス	1.02480	0.02461	0.06110	0.02642	0.01721	0.02272	0.02450	0.00577	0.01504	0.01307
12 情報提供サービス	0.00419	1.00421	0.01015	0.00449	0.00293	0.00389	0.00418	0.00098	0.00258	0.00224
13 インターネット附随サービス	0.02975	0.03010	1.14740	0.01410	0.00880	0.01323	0.01713	0.00223	0.00276	0.00281
14 新聞	0.00539	0.00543	0.00443	1.00576	0.00442	0.00305	0.00388	0.00099	0.00367	0.00270
15 出版	0.00206	0.00207	0.00198	0.00192	1.00236	0.00253	0.00315	0.00067	0.00205	0.00125
16 ニュース供給	0.00054	0.00055	0.00100	0.00126	0.00122	1.03448	0.00517	0.00010	0.00013	0.00017
17 映像・音声・文字情報制作業(除、ニュース供給業)	0.01122	0.01130	0.03840	0.02517	0.02457	0.08423	1.14338	0.00203	0.00221	0.00281
18 パーソナルコンピュータ	0.00000	0.00000	0.00000	0.00000	0.00000	0.00000	0.00000	1.00686	0.00000	0.00000
19 電子計算機本体(除パソコン)	0.00000	0.00000	0.00000	0.00000	0.00000	0.00000	0.00000	0.00000	1.00484	0.00000
20 電子計算機附属装置	0.00003	0.00003	0.00005	0.00001	0.00001	0.00001	0.00002	0.00175	0.00592	1.00773
21 有線電気通信機器	0.00001	0.00001	0.00001	0.00000	0.00000	0.00000	0.00000	0.00000	0.00000	0.00000
22 携帯電話機	0.00001	0.00001	0.00001	0.00001	0.00000	0.00002	0.00002	0.00002	0.00001	0.00000
23 無線電気通信機器(除携帯電話機)	0.00005	0.00005	0.00003	0.00001	0.00001	0.00002	0.00002	0.00001	0.00001	0.00001
24 その他の電気通信機器	0.00003	0.00003	0.00004	0.00001	0.00001	0.00002	0.00002	0.00001	0.00002	0.00001
25 半導体素子	0.00001	0.00001	0.00001	0.00000	0.00000	0.00000	0.00001	0.00070	0.00059	0.00064
26 集積回路	0.00044	0.00044	0.00040	0.00015	0.00012	0.00022	0.00050	0.00083	0.00471	0.00540
27 液晶パネル	0.00043	0.00043	0.00041	0.00016	0.00012	0.00020	0.00030	0.08147	0.04333	0.06160
28 フラットパネル・電子管	0.00006	0.00006	0.00005	0.00002	0.00001	0.00002	0.00003	0.00013	0.00016	0.00279
29 その他の電子部品	0.00628	0.00629	0.00467	0.00174	0.00161	0.00331	0.01299	0.10322	0.10350	0.07753
30 ラジオ・テレビ受信機	0.00000	0.00000	0.00000	0.00000	0.00000	0.00000	0.00000	0.00000	0.00000	0.00000
31 ビデオ機器・デジタルカメラ	0.00000	0.00000	0.00000	0.00000	0.00000	0.00000	0.00000	0.00000	0.00000	0.00000
32 通信ケーブル・光ファイバーケーブル	0.00001	0.00001	0.00006	0.00001	0.00001	0.00005	0.00003	0.00001	0.00002	0.00090
33 事務用機械	0.00089	0.00088	0.00103	0.00037	0.00029	0.00040	0.00051	0.00020	0.00032	0.00023
34 電気音響機器	0.00002	0.00002	0.00004	0.00001	0.00001	0.00001	0.00001	0.00000	0.00001	0.00001
35 情報記録物	0.00858	0.00911	0.00120	0.00065	0.00065	0.00164	0.01813	0.00014	0.00019	0.00019
36 電子計算機・同関連機器賃貸業	0.00950	0.00990	0.02535	0.00671	0.00292	0.00296	0.00378	0.00147	0.00147	0.00149
37 事務用機械器具(除電算機等)賃貸業	0.00056	0.00056	0.00102	0.00185	0.00209	0.00381	0.00560	0.00023	0.00037	0.00033
38 通信機械器具賃貸業	0.00078	0.00078	0.01022	0.00126	0.00096	0.00090	0.00097	0.00083	0.00128	0.00072
39 広告	0.02307	0.02333	0.04143	0.03310	0.06482	0.02774	0.03485	0.00449	0.00577	0.01011
40 印刷・製版・製本	0.01382	0.01414	0.01504	0.05970	0.24747	0.01093	0.01353	0.00693	0.00704	0.00650
41 映画館・劇場・興行場	0.00030	0.00030	0.00097	0.00065	0.00066	0.00207	0.02775	0.00005	0.00006	0.00008
42 電気通信施設建設	0.00000	0.00000	0.00000	0.00000	0.00000	0.00000	0.00000	0.00000	0.00000	0.00000
43 研究	0.00000	0.00000	0.00000	0.00000	0.00000	0.00000	0.00000	0.00000	0.00000	0.00000
44 農林水産業	0.00094	0.00095	0.00094	0.00506	0.00430	0.00104	0.00363	0.00082	0.00078	0.00106
45 鉱業	0.00032	0.00032	0.00036	0.00057	0.00054	0.00037	0.00052	0.00065	0.00059	0.00061
46 飲食物品	0.00091	0.00092	0.00109	0.00190	0.00242	0.00155	0.00884	0.00039	0.00041	0.00044
47 繊維製品	0.00107	0.00107	0.00105	0.00113	0.00108	0.00167	0.00206	0.00074	0.00120	0.00115
48 パルプ・紙・木製品	0.01325	0.01337	0.01372	0.14223	0.10975	0.01410	0.01774	0.01379	0.01341	0.01040
49 化学製品	0.00783	0.00790	0.00544	0.02644	0.02043	0.00681	0.01331	0.02031	0.01423	0.02350
50 石油・石炭製品	0.00858	0.00863	0.00677	0.01212	0.01191	0.01017	0.01230	0.00709	0.00776	0.00769
51 プラスチック・ゴム	0.01881	0.01898	0.00840	0.01361	0.01892	0.00669	0.01522	0.02444	0.01853	0.05484
52 窯業・土石製品	0.00108	0.00108	0.00169	0.00123	0.00103	0.00132	0.00188	0.00962	0.00887	0.00849
53 鉄鋼	0.00463	0.00463	0.00564	0.00591	0.00498	0.00364	0.00426	0.02646	0.01934	0.02905
54 非鉄金属	0.00150	0.00150	0.00151	0.00241	0.00153	0.00102	0.00205	0.03791	0.02799	0.01937
55 金属製品	0.00217	0.00217	0.00353	0.00354	0.00344	0.00244	0.00312	0.01217	0.00953	0.04058
56 はん用機械	0.00293	0.00292	0.00281	0.00120	0.00090	0.00127	0.00151	0.00130	0.00500	0.00216
57 生産用機械	0.00380	0.00379	0.00350	0.00134	0.00100	0.00147	0.00167	0.00238	0.00221	0.00232
58 業務用機械	0.00054	0.00054	0.00061	0.00028	0.00023	0.00037	0.00218	0.00018	0.00022	0.00150
59 電気機械	0.00225	0.00225	0.00225	0.00091	0.00072	0.00213	0.00353	0.00817	0.00763	0.01152
60 輸送機械	0.01373	0.01370	0.01273	0.00635	0.00528	0.00607	0.00682	0.00349	0.00472	0.00381
61 その他の製造工業製品	0.00217	0.00218	0.00274	0.00090	0.00085	0.00117	0.00188	0.00072	0.00165	0.00092
62 建設	0.00269	0.00271	0.01654	0.00390	0.00350	0.01391	0.00803	0.00352	0.00344	0.00339
63 電力・ガス・熱供給	0.00957	0.00963	0.01662	0.02222	0.02121	0.01123	0.01944	0.01772	0.01729	0.02292
64 水道	0.00122	0.00123	0.00330	0.00256	0.00225	0.00239	0.00318	0.00126	0.00220	0.00147
65 廃棄物処理	0.00140	0.00141	0.00522	0.00252	0.00197	0.00332	0.00546	0.00107	0.00127	0.00149
66 商業	0.02940	0.02967	0.02441	0.08334	0.07752	0.02886	0.03680	0.06072	0.05314	0.05638
67 金融・保険	0.01461	0.01467	0.02052	0.01425	0.01439	0.01119	0.01677	0.01112	0.01608	0.01580
68 不動産	0.03285	0.03298	0.07217	0.01628	0.01949	0.03761	0.04996	0.00759	0.01358	0.00819
69 運輸・郵便	0.03404	0.03434	0.03482	0.06947	0.07427	0.04094	0.04843	0.02921	0.03209	0.03653
70 公務	0.00050	0.00050	0.00086	0.00064	0.00073	0.00228	0.00084	0.00052	0.00076	0.00048
71 教育	0.00387	0.00391	0.00887	0.00098	0.00063	0.00087	0.00374	0.00058	0.00071	0.00085
72 医療・福祉	0.00023	0.00024	0.00083	0.00019	0.00019	0.00084	0.00102	0.00007	0.00008	0.00008
73 他に分類されない会員制団体	0.00221	0.00221	0.00261	0.00438	0.00207	0.00217	0.00386	0.00165	0.00620	0.00107
74 対事業所サービス	0.33468	0.33365	0.30776	0.11423	0.08284	0.12837	0.14218	0.06973	0.09994	0.07281
75 対個人サービス	0.00518	0.00523	0.00632	0.00706	0.01256	0.01013	0.00652	0.00074	0.00108	0.00079
76 事務用品	0.00172	0.00172	0.00395	0.00261	0.00300	0.00271	0.00525	0.00101	0.00266	0.00163
77 分類不明	0.00337	0.00339	0.00583	0.00437	0.00495	0.01555	0.00573	0.00355	0.00518	0.00328
計	1.74685	1.74864	2.26385	1.79456	1.92536	1.65473	1.89919	1.71843	1.66036	1.71745
影響力係数	0.99140	0.99242	1.28481	1.01848	1.09271	0.93912	1.07786	0.97527	0.94231	0.97472

2019年 情報通信産業連関表(逆行列係数表 実質) (I-(I-M)A)⁻¹型

	21	22	23	24	25	26	27	28	29	30
	電子計算機 付属装置	有線電気通 信機器	携帯電話機	無線電気通 信機器(除携 帯電話機)	その他の電 気通信機器	電子管	半導体素子	集積回路	液晶パネル	磁気テーブ、 磁気ディスク
1 固定電気通信	0.00295	0.00181	0.00199	0.00235	0.00182	0.00132	0.00098	0.00210	0.00181	0.00166
2 移動電気通信	0.00240	0.00133	0.00157	0.00180	0.00145	0.00097	0.00068	0.00191	0.00143	0.00121
3 電気通信に附帯するサービス	0.00011	0.00007	0.00008	0.00009	0.00007	0.00005	0.00004	0.00009	0.00007	0.00006
4 公共放送	0.00005	0.00004	0.00004	0.00004	0.00007	0.00003	0.00004	0.00010	0.00004	0.00004
5 民間テレビジョン放送・多重放送	0.00385	0.00336	0.00225	0.00202	0.00160	0.00248	0.00156	0.00152	0.00193	0.00501
6 民間ラジオ放送	0.00025	0.00022	0.00015	0.00013	0.00011	0.00016	0.00010	0.00010	0.00013	0.00033
7 民間衛星放送	0.00027	0.00023	0.00016	0.00014	0.00011	0.00017	0.00011	0.00011	0.00013	0.00035
8 有線テレビジョン放送	0.00001	0.00001	0.00000	0.00000	0.00000	0.00000	0.00000	0.00000	0.00000	0.00001
9 有線ラジオ放送	0.00247	0.00177	0.00089	0.00120	0.00073	0.00049	0.00037	0.00052	0.00065	0.00064
10 ソフトウェア業	0.00087	0.00128	0.00054	0.00074	0.00068	0.00048	0.00034	0.00139	0.00101	0.00746
11 情報処理サービス	0.01267	0.01233	0.00432	0.01513	0.00590	0.00643	0.00397	0.00458	0.00936	0.01143
12 情報提供サービス	0.00216	0.00211	0.00073	0.00259	0.00100	0.00109	0.00067	0.00077	0.00159	0.00196
13 インターネット附帯サービス	0.01426	0.01018	0.00509	0.00689	0.00416	0.00269	0.00204	0.00292	0.00366	0.00338
14 新聞	0.00195	0.00153	0.00150	0.00233	0.00175	0.00135	0.00075	0.00333	0.00200	0.00183
15 出版	0.00106	0.00074	0.00085	0.00115	0.00097	0.00072	0.00041	0.00174	0.00123	0.00077
16 ニュース供給	0.00022	0.00019	0.00013	0.00012	0.00012	0.00014	0.00009	0.00011	0.00012	0.00027
17 映像・音声・文字情報制作業(除、ニュース供給業)	0.00435	0.00328	0.00228	0.00225	0.00202	0.00244	0.00154	0.00198	0.00218	0.00472
18 パーソナルコンピュータ	0.00000	0.00000	0.00000	0.00000	0.00000	0.00000	0.00000	0.00000	0.00000	0.00000
19 電子計算機本体(除パソコン)	0.00000	0.00000	0.00000	0.00000	0.00000	0.00000	0.00000	0.00000	0.00000	0.00000
20 電子計算機付属装置	0.00003	0.00001	0.00002	0.00003	0.00001	0.00001	0.00000	0.00001	0.00001	0.00001
21 有線電気通信機器	1.00000	0.00000	0.00000	0.00000	0.00000	0.00000	0.00000	0.00000	0.00000	0.00000
22 携帯電話機	0.00000	1.00000	0.00003	0.00000	0.00000	0.00001	0.00000	0.00000	0.00000	0.00000
23 無線電気通信機器(除携帯電話機)	0.00001	0.00001	1.00001	0.00001	0.00001	0.00001	0.00001	0.00001	0.00001	0.00001
24 その他の電気通信機器	0.00002	0.00001	0.00001	1.02366	0.00002	0.00001	0.00001	0.00001	0.00002	0.00002
25 半導体素子	0.00054	0.00103	0.00089	0.00062	1.00017	0.00004	0.00002	0.00018	0.00046	0.00173
26 集積回路	0.03635	0.03843	0.03257	0.03094	0.00870	1.07226	0.05272	0.00483	0.02516	0.03116
27 液晶パネル	0.03089	0.07496	0.05209	0.00279	0.00166	0.00037	1.00025	0.00018	0.00112	0.16130
28 フラットパネル・電子管	0.00083	0.00039	0.00041	0.00047	0.00013	0.00003	0.00002	1.00002	0.00025	0.00760
29 その他の電子部品	0.10872	0.08551	0.10061	0.19485	0.35127	0.07364	0.03822	0.06191	1.19533	0.08386
30 ラジオ・テレビ受信機	0.00000	0.00000	0.00000	0.00000	0.00000	0.00000	0.00000	0.00000	0.00000	1.00000
31 ビデオ機器・デジタルカメラ	0.00000	0.00000	0.00000	0.00000	0.00000	0.00000	0.00000	0.00000	0.00000	0.00000
32 通信ケーブル・光ファイバケーブル	0.00639	0.00221	0.00284	0.00332	0.00003	0.00001	0.00001	0.00002	0.00003	0.00001
33 事務用機械	0.00026	0.00022	0.00021	0.00023	0.00029	0.00019	0.00015	0.00020	0.00025	0.00020
34 電気音響機器	0.00014	0.00001	0.00194	0.00001	0.00001	0.00000	0.00000	0.00001	0.00001	0.00147
35 情報記録物	0.00019	0.00017	0.00008	0.00018	0.00009	0.00010	0.00006	0.00008	0.00013	0.00020
36 電子計算機・同関連機器賃貸業	0.00231	0.00149	0.00137	0.00185	0.00219	0.00219	0.00088	0.00134	0.00393	0.00169
37 事務用機械器具(除電算機等)賃貸業	0.00061	0.00033	0.00035	0.00029	0.00070	0.00028	0.00023	0.00042	0.00041	0.00034
38 通信機械器具賃貸業	0.00089	0.00419	0.00106	0.00090	0.00143	0.00202	0.00110	0.00070	0.00126	0.00317
39 広告	0.01311	0.01153	0.00775	0.00689	0.00551	0.00860	0.00542	0.00523	0.00665	0.01745
40 印刷・製版・製本	0.00686	0.00501	0.00766	0.00457	0.00821	0.00557	0.00585	0.00269	0.00489	0.01182
41 映画館、劇場・興行場	0.00012	0.00009	0.00006	0.00006	0.00005	0.00007	0.00004	0.00005	0.00006	0.00013
42 電気通信施設建設	0.00000	0.00000	0.00000	0.00000	0.00000	0.00000	0.00000	0.00000	0.00000	0.00000
43 研究	0.00000	0.00000	0.00000	0.00000	0.00000	0.00000	0.00000	0.00000	0.00000	0.00000
44 農林水産業	0.00138	0.00096	0.00118	0.00074	0.00089	0.00071	0.00037	0.00070	0.00099	0.00105
45 鉱業	0.00102	0.00054	0.00095	0.00062	0.00096	0.00090	0.00050	0.00175	0.00143	0.00055
46 飲食料品	0.00061	0.00044	0.00049	0.00034	0.00044	0.00039	0.00030	0.00056	0.00048	0.00048
47 繊維製品	0.00270	0.00075	0.00125	0.00142	0.00208	0.00209	0.00059	0.00153	0.00198	0.00064
48 パルプ・紙・木製品	0.01326	0.00779	0.01113	0.00895	0.01128	0.00733	0.00493	0.01108	0.01686	0.01129
49 化学製品	0.03112	0.02135	0.02543	0.01266	0.02502	0.02267	0.02347	0.03348	0.02291	0.02152
50 石油・石炭製品	0.00957	0.00594	0.00751	0.00640	0.01022	0.00812	0.00565	0.01442	0.01017	0.00642
51 プラスチック・ゴム	0.07046	0.05337	0.06209	0.02997	0.03483	0.03114	0.00952	0.01183	0.02598	0.04891
52 窯業・土石製品	0.01571	0.00792	0.01062	0.01346	0.03042	0.02368	0.01326	0.17835	0.05988	0.00983
53 鉄鋼	0.04136	0.02391	0.03696	0.03999	0.02453	0.01126	0.00916	0.04416	0.04403	0.02437
54 非鉄金属	0.06903	0.02762	0.07249	0.02046	0.02337	0.03386	0.00296	0.03712	0.07772	0.01900
55 金属製品	0.04437	0.01127	0.02974	0.02524	0.02128	0.01394	0.00938	0.04902	0.03770	0.01319
56 はん用機械	0.00445	0.00243	0.00243	0.00439	0.00403	0.00238	0.00177	0.00521	0.00389	0.00995
57 生産用機械	0.00384	0.00171	0.00168	0.00171	0.00446	0.00426	0.00266	0.00324	0.00374	0.00495
58 業務用機械	0.00021	0.00021	0.00018	0.00017	0.00023	0.00015	0.00035	0.00016	0.00019	0.00214
59 電気機械	0.01542	0.03794	0.01643	0.02313	0.06201	0.01162	0.00755	0.00292	0.01121	0.01402
60 輸送機械	0.00450	0.00387	0.00361	0.00352	0.00427	0.00317	0.00248	0.00379	0.00420	0.00337
61 その他の製造工業製品	0.00125	0.00078	0.00158	0.00213	0.00103	0.00061	0.00063	0.00104	0.00133	0.00226
62 建設	0.00589	0.00299	0.00458	0.00432	0.00550	0.00305	0.00276	0.00551	0.00799	0.00252
63 電力・ガス・熱供給	0.02604	0.01614	0.02345	0.02372	0.04304	0.04080	0.02814	0.06282	0.04678	0.02108
64 水道	0.00173	0.00115	0.00136	0.00152	0.00179	0.00177	0.00333	0.00145	0.00267	0.00136
65 廃棄物処理	0.00153	0.00114	0.00143	0.00155	0.00206	0.00200	0.00142	0.00341	0.00248	0.00128
66 商業	0.06966	0.06261	0.06531	0.05178	0.06744	0.04592	0.03866	0.06249	0.05923	0.06841
67 金融・保険	0.02092	0.01034	0.00969	0.01918	0.01110	0.00999	0.00937	0.01270	0.01515	0.01016
68 不動産	0.00112	0.00855	0.00669	0.00666	0.00717	0.00571	0.00422	0.00762	0.00785	0.00651
69 運輸・郵便	0.04792	0.03279	0.04025	0.03035	0.03239	0.02563	0.02170	0.04730	0.03728	0.02632
70 公務	0.00057	0.00044	0.00047	0.00084	0.00066	0.00032	0.00029	0.00134	0.00053	0.00042
71 教育	0.00385	0.00309	0.00333	0.00140	0.00109	0.00103	0.00041	0.00104	0.00207	0.00092
72 医療・福祉	0.00012	0.00008	0.00009	0.00008	0.00008	0.00006	0.00005	0.00012	0.00009	0.00007
73 他に分類されない会員制団体	0.00145	0.00090	0.00216	0.00104	0.00140	0.00124	0.00085	0.00433	0.00155	0.00084
74 対事業所サービス	0.08236	0.07723	0.08467	0.08964	0.08770	0.08400	0.04881	0.06432	0.08244	0.06864
75 対個人サービス	0.00103	0.00092	0.00067	0.00066	0.00068	0.00075	0.00042	0.00062	0.00076	0.00110
76 事務用品	0.00179	0.00081	0.00175	0.00207	0.00255	0.00098	0.00093	0.00147	0.00157	0.00081
77 分類不明	0.00386	0.00302	0.00323	0.00573	0.00450	0.00215	0.00198	0.00915	0.00359	0.00285
計	1.86840	1.69710	1.74742	1.72647	1.93356	1.57013	1.38555	1.78722	1.86405	1.77051
影響力係数	1.06039	0.96316	0.99173	0.97983	1.09737	0.89110	0.78635	1.01431	1.05792	1.00483

2019年 情報通信産業連関表(逆行行列係数表 実質) (I-(I-M)A)⁻¹型

	31	32	33	34	35	36	37	38	39	40
	その他の電子部品	ラジオ・テレビ受信機	ビデオ機器・デジタルカメラ	通信ケーブル・光ファイバケーブル	事務用機械	電気音響機器	情報記録物	電子計算機・同関連機器買貨業	事務用機械器具(除電算機等)買貨業	通信機械器具買貨業
1 固定電気通信	0.00132	0.00259	0.00237	0.00239	0.00297	0.00202	0.00228	0.00230	0.02117	0.00248
2 移動電気通信	0.00107	0.00220	0.00143	0.00187	0.00250	0.00138	0.00156	0.00157	0.01435	0.00238
3 電気通信に附帯するサービス	0.00005	0.00012	0.00008	0.00009	0.00012	0.00007	0.00008	0.00008	0.00062	0.00010
4 公共放送	0.00009	0.00008	0.00005	0.00004	0.00009	0.00017	0.00019	0.00020	0.00049	0.00007
5 民間テレビジョン放送・多重放送	0.00160	0.00217	0.00183	0.00234	0.00381	0.00311	0.00354	0.00356	0.29226	0.00166
6 民間ラジオ放送	0.00011	0.00014	0.00012	0.00015	0.00025	0.00020	0.00023	0.00024	0.01928	0.00011
7 民間衛星放送	0.00011	0.00015	0.00013	0.00016	0.00027	0.00022	0.00025	0.00025	0.02068	0.00012
8 有線テレビジョン放送	0.00000	0.00000	0.00000	0.00000	0.00002	0.00001	0.00001	0.00001	0.00047	0.00000
9 有線ラジオ放送	0.00040	0.00064	0.00048	0.00053	0.00067	0.00074	0.00083	0.00084	0.01402	0.00044
10 ソフトウェア業	0.00172	0.00109	0.00059	0.00066	0.00103	0.00263	0.00301	0.00303	0.00287	0.00073
11 情報処理サービス	0.00783	0.00734	0.00436	0.00848	0.00425	0.00930	0.01059	0.01066	0.01945	0.00638
12 情報提供サービス	0.00133	0.00124	0.00073	0.00144	0.00071	0.00157	0.00180	0.00181	0.00330	0.00107
13 インターネット附帯サービス	0.00218	0.00354	0.00265	0.00294	0.00324	0.00409	0.00456	0.00459	0.08415	0.00244
14 新聞	0.00167	0.00144	0.00125	0.00265	0.00186	0.00141	0.00158	0.00159	0.05889	0.00136
15 出版	0.00083	0.00071	0.00095	0.00135	0.00154	0.00096	0.00109	0.00110	0.01790	0.00160
16 ニュース供給	0.00012	0.00013	0.00012	0.00013	0.00021	0.00024	0.00025	0.00026	0.01353	0.00010
17 映像・音声・文字情報制作業(除・ニュース供給業)	0.00218	0.00235	0.00221	0.00231	0.00379	0.00412	0.00472	0.00474	0.21991	0.00189
18 パーソナルコンピュータ	0.00000	0.00000	0.00000	0.00000	0.00000	0.00000	0.00000	0.00000	0.00000	0.00000
19 電子計算機本体(除パソコン)	0.00000	0.00000	0.00000	0.00000	0.00000	0.00000	0.00000	0.00000	0.00000	0.00000
20 電子計算機附属装置	0.00001	0.00001	0.00001	0.00001	0.00001	0.00051	0.00059	0.00060	0.00002	0.00001
21 有線電気通信機器	0.00000	0.00000	0.00000	0.00000	0.00000	0.00001	0.00001	0.00001	0.00000	0.00000
22 携帯電話機	0.00000	0.00000	0.00000	0.00000	0.00000	0.00000	0.00001	0.00001	0.00002	0.00000
23 無線電気通信機器(除携帯電話機)	0.00001	0.00001	0.00001	0.00001	0.00001	0.00002	0.00003	0.00003	0.00002	0.00001
24 その他の電気通信機器	0.00001	0.00001	0.00001	0.00001	0.00002	0.00002	0.00003	0.00003	0.00002	0.00001
25 半導体素子	0.00076	0.00000	0.00060	0.00086	0.00000	0.00001	0.00001	0.00001	0.00001	0.00000
26 集積回路	0.04654	0.00014	0.04889	0.04236	0.00017	0.00039	0.00043	0.00043	0.00030	0.00012
27 液晶パネル	0.06209	0.00012	0.01814	0.05238	0.00012	0.00037	0.00041	0.00041	0.00026	0.00011
28 フラットパネル・電子管	0.00148	0.00001	0.00101	0.00068	0.00001	0.00004	0.00005	0.00005	0.00003	0.00001
29 その他の電子部品	0.04937	0.00226	0.05705	0.11580	0.00367	0.00267	0.00291	0.00293	0.00527	0.00182
30 ラジオ・テレビ受信機	0.00000	0.00000	0.00000	0.00000	0.00000	0.00000	0.00000	0.00000	0.00000	0.00000
31 ビデオ機器・デジタルカメラ	1.00032	0.00000	0.00000	0.00000	0.00000	0.00000	0.00000	0.00000	0.00000	0.00000
32 通信ケーブル・光ファイバケーブル	0.00066	1.03689	0.00002	0.00011	0.00003	0.00001	0.00001	0.00001	0.00002	0.00001
33 事務用機械	0.00016	0.00025	1.12374	0.00026	0.00028	0.00261	0.00296	0.00298	0.00055	0.00025
34 電気音響機器	0.00186	0.00001	0.00001	1.00946	0.00001	0.00002	0.00002	0.00002	0.00001	0.00001
35 情報記録物	0.00011	0.00011	0.00008	0.00012	1.00011	0.00017	0.00019	0.00019	0.00364	0.00009
36 電子計算機・同関連機器買貨業	0.00120	0.00345	0.00160	0.00187	0.00156	1.00122	0.00137	0.00138	0.00520	0.00201
37 事務用機械器具(除電算機等)買貨業	0.00022	0.00056	0.00038	0.00069	0.00059	0.00029	1.00033	0.00033	0.00180	0.00044
38 通信機械器具買貨業	0.00106	0.00091	0.00095	0.00237	0.00234	0.00027	0.00030	0.00133	0.00203	0.00023
39 広告	0.00556	0.00751	0.00632	0.00811	0.01326	0.01077	0.01228	0.01235	1.02248	0.00575
40 印刷・製版・製本	0.01946	0.00364	0.01380	0.01106	0.02115	0.00336	0.00383	0.00386	0.05045	1.04710
41 映画館・劇場・興行場	0.00006	0.00006	0.00006	0.00006	0.00012	0.00011	0.00013	0.00013	0.00631	0.00005
42 電気通信施設建設	0.00000	0.00000	0.00000	0.00000	0.00000	0.00000	0.00000	0.00000	0.00000	0.00000
43 研究	0.00000	0.00000	0.00000	0.00000	0.00000	0.00000	0.00000	0.00000	0.00000	0.00000
44 農林水産業	0.00088	0.00167	0.00133	0.00161	0.00420	0.00048	0.00055	0.00055	0.00264	0.00493
45 鉱業	0.00082	0.00207	0.00082	0.00075	0.00096	0.00021	0.00023	0.00024	0.00050	0.00079
46 飲食料品	0.00044	0.00106	0.00063	0.00055	0.00387	0.00036	0.00041	0.00042	0.00528	0.00123
47 繊維製品	0.00087	0.00306	0.00102	0.00156	0.00335	0.00174	0.00200	0.00201	0.00116	0.00106
48 パルプ・紙・木製品	0.00152	0.02139	0.01162	0.03002	0.02273	0.00503	0.00570	0.00574	0.23247	0.12934
49 化学製品	0.02604	0.08075	0.04391	0.02539	0.08127	0.00580	0.00658	0.00662	0.01396	0.05227
50 石油・石炭製品	0.00716	0.01926	0.01121	0.00827	0.02268	0.00567	0.00647	0.00651	0.01166	0.01295
51 プラスチック・ゴム	0.03432	0.04660	0.07108	0.04554	0.21289	0.00537	0.00599	0.00603	0.01476	0.06022
52 窯業・土石製品	0.01146	0.15613	0.01224	0.01198	0.00235	0.00072	0.00080	0.00081	0.00117	0.00143
53 鉄鋼	0.05858	0.01621	0.04416	0.04583	0.00462	0.00332	0.00366	0.00369	0.00367	0.00570
54 非鉄金属	0.04821	0.06713	0.01468	0.02876	0.00443	0.00100	0.00111	0.00112	0.00139	0.00276
55 金属製品	0.02789	0.01173	0.02402	0.05002	0.00397	0.00182	0.00205	0.00207	0.00224	0.00403
56 はん用機械	0.00610	0.00112	0.00492	0.00448	0.00093	0.00202	0.00220	0.00221	0.00161	0.00090
57 生産用機械	0.00254	0.00132	0.00214	0.00196	0.00145	0.00259	0.00282	0.00284	0.00199	0.00106
58 業務用機械	0.00233	0.00019	0.00483	0.00346	0.00020	0.00038	0.00042	0.00042	0.00067	0.00019
59 電気機械	0.01608	0.00105	0.01640	0.01651	0.00092	0.00161	0.00176	0.00178	0.00183	0.00064
60 輸送機械	0.00279	0.00468	0.00421	0.00412	0.00437	0.00920	0.01001	0.01008	0.00770	0.00431
61 その他の製造工業製品	0.00141	0.00122	0.00120	0.00214	0.00144	0.00453	0.00522	0.00525	0.00265	0.00061
62 建設	0.00237	0.00659	0.00293	0.00490	0.00844	0.00261	0.00299	0.00301	0.00456	0.00413
63 電力・ガス・熱供給	0.02264	0.07408	0.03384	0.02623	0.03606	0.00552	0.00620	0.00624	0.01977	0.04146
64 水道	0.00117	0.00175	0.00162	0.00152	0.00257	0.00081	0.00091	0.00092	0.00215	0.00191
65 廃棄物処理	0.00106	0.00420	0.00145	0.00149	0.00217	0.00077	0.00087	0.00088	0.00426	0.00222
66 商業	0.06287	0.09476	0.07700	0.07406	0.08145	0.02246	0.02562	0.02577	0.03583	0.09016
67 金融・保険	0.01088	0.02069	0.01509	0.01251	0.01441	0.03741	0.04309	0.04337	0.01398	0.01800
68 不動産	0.00995	0.00999	0.00875	0.01349	0.01115	0.01458	0.01666	0.01677	0.02342	0.01184
69 運輸・郵便	0.02592	0.05965	0.03819	0.03170	0.04199	0.01398	0.01591	0.01601	0.03809	0.04325
70 公務	0.00061	0.00204	0.00081	0.00056	0.00115	0.00067	0.00077	0.00077	0.00124	0.00066
71 教育	0.00062	0.00039	0.00061	0.00102	0.00031	0.00059	0.00067	0.00068	0.00267	0.00030
72 医療・福祉	0.00007	0.00015	0.00009	0.00008	0.00011	0.00006	0.00007	0.00007	0.00047	0.00013
73 他に分類されない会員制団体	0.00068	0.00204	0.00202	0.00102	0.00119	0.00195	0.00221	0.00223	0.00497	0.00147
74 対事業所サービス	0.05374	0.07814	0.08198	0.08421	0.08228	0.23028	0.24992	0.25181	0.17287	0.07995
75 対個人サービス	0.00071	0.00088	0.00074	0.00069	0.00216	0.00153	0.00175	0.00176	0.03781	0.00067
76 事務用品	0.00086	0.00184	0.00195	0.00161	0.00251	0.00130	0.00147	0.00148	0.00357	0.00173
77 分類不明	0.00412	0.01392	0.00552	0.00380	0.00786	0.00458	0.00523	0.00526	0.00843	0.00451
計	1.67126	1.89665	1.83504	1.81562	1.76285	1.44605	1.49480	1.49825	2.35351	1.66959
影響力係数	0.94850	1.07244	1.04145	1.03043	1.00048	0.82069	0.84835	0.85031	1.35700	0.94755

2019年 情報通信産業連関表(逆行列係数表 実質) (I-(I-M)A)⁻¹型

	41	42	43	44	45	46	47	48	49	50
	広告	印刷・製版・製本	映画館、劇場・興行場	電気通信施設建設	研究	農林水産業	鉱業	飲食品	繊維製品	パルプ・紙・木製品
1 固定電気通信	0.00789	0.00316	0.01377	0.00233	0.00466	0.00266	0.00252	0.00277	0.00409	0.00047
2 移動電気通信	0.00621	0.00453	0.00486	0.00174	0.00416	0.00204	0.00231	0.00232	0.00468	0.00036
3 電気通信に付帯するサービス	0.00026	0.00018	0.00032	0.00013	0.00018	0.00012	0.00010	0.00012	0.00018	0.00002
4 公共放送	0.00057	0.00011	0.00008	0.00014	0.00011	0.00009	0.00007	0.00008	0.00006	0.00003
5 民間テレビジョン放送・多重放送	0.00706	0.00182	0.00217	0.00180	0.00211	0.00498	0.00273	0.00253	0.00887	0.00028
6 民間ラジオ放送	0.00047	0.00012	0.00014	0.00012	0.00014	0.00033	0.00018	0.00017	0.00059	0.00002
7 民間衛星放送	0.00046	0.00013	0.00015	0.00013	0.00015	0.00035	0.00019	0.00018	0.00063	0.00002
8 有線テレビジョン放送	0.00004	0.00000	0.00001	0.00000	0.00000	0.00001	0.00000	0.00000	0.00001	0.00000
9 有線ラジオ放送	0.00395	0.00056	0.00091	0.00043	0.00065	0.00067	0.00047	0.00074	0.00095	0.00010
10 ソフトウェア業	0.00159	0.00080	0.00460	0.00155	0.00100	0.00114	0.00088	0.00108	0.00108	0.00013
11 情報処理サービス	0.01146	0.00078	0.02331	0.00456	0.00606	0.00583	0.00528	0.00748	0.00883	0.00104
12 情報提供サービス	0.00195	0.00148	0.00387	0.00076	0.00101	0.00098	0.00098	0.00125	0.00150	0.00017
13 インターネット付随サービス	0.00983	0.00306	0.00512	0.00232	0.00353	0.00352	0.00252	0.00409	0.00498	0.00052
14 新聞	0.00279	0.00114	0.00265	0.00094	0.00139	0.00196	0.00219	0.00154	0.00262	0.00027
15 出版	0.00341	0.00107	0.00687	0.00093	0.00112	0.00126	0.00141	0.00121	0.00167	0.00011
16 ニュース供給	0.01012	0.00012	0.00014	0.00011	0.00013	0.00027	0.00016	0.00015	0.00044	0.00002
17 映像・音声・文字情報制作業(除、ニュース供給業)	0.21457	0.00218	0.00320	0.00190	0.00245	0.00452	0.00281	0.00275	0.00728	0.00032
18 パーソナルコンピュータ	0.00000	0.00000	0.00000	0.00000	0.00000	0.00000	0.00000	0.00000	0.00000	0.00000
19 電子計算機本体(除、パソコン)	0.00000	0.00000	0.00000	0.00000	0.00000	0.00000	0.00000	0.00000	0.00000	0.00000
20 電子計算機附属装置	0.00002	0.00001	0.00002	0.00001	0.00002	0.00001	0.00001	0.00001	0.00001	0.00000
21 有線電気通信機器	0.00000	0.00088	0.00000	0.00000	0.00000	0.00000	0.00000	0.00000	0.00000	0.00000
22 携帯電話機	0.00001	0.00002	0.00001	0.00000	0.00000	0.00000	0.00000	0.00000	0.00000	0.00000
23 無線電気通信機器(除携帯電話機)	0.00002	0.00172	0.00002	0.00002	0.00002	0.00001	0.00001	0.00001	0.00001	0.00000
24 その他の電気通信機器	0.00002	0.01048	0.00002	0.00001	0.00002	0.00001	0.00001	0.00001	0.00001	0.00000
25 半導体素子	0.00001	0.00001	0.00001	0.00000	0.00000	0.00000	0.00000	0.00000	0.00000	0.00000
26 集積回路	0.00026	0.00066	0.00030	0.00013	0.00021	0.00010	0.00011	0.00011	0.00009	0.00002
27 液晶パネル	0.00024	0.00041	0.00025	0.00012	0.00022	0.00010	0.00012	0.00011	0.00010	0.00002
28 フラットパネル・電子管	0.00003	0.00003	0.00003	0.00001	0.00003	0.00001	0.00001	0.00001	0.00001	0.00000
29 その他の電子部品	0.00392	0.00415	0.00534	0.00090	0.00190	0.00095	0.00089	0.00100	0.00096	0.00018
30 ラジオ・テレビ受信機	0.00000	0.00000	0.00000	0.00000	0.00000	0.00000	0.00000	0.00000	0.00000	0.00000
31 ビデオ機器・デジタルカメラ	0.00000	0.00000	0.00000	0.00000	0.00000	0.00000	0.00000	0.00000	0.00000	0.00000
32 通信ケーブル・光ファイバケーブル	0.00003	0.05931	0.00010	0.00002	0.00003	0.00001	0.00002	0.00003	0.00002	0.00000
33 事務用機械	0.00048	0.00037	0.00059	0.00021	0.00045	0.00022	0.00023	0.00024	0.00021	0.00004
34 電気音響機器	0.00001	0.00007	0.00001	0.00001	0.00001	0.00001	0.00000	0.00001	0.00001	0.00000
35 情報記録物	0.00459	0.00012	0.00028	0.00008	0.00010	0.00013	0.00010	0.00012	0.00020	0.00002
36 電子計算機・同関連機器賃貸業	0.00293	0.00212	0.00379	0.00129	0.00203	0.00214	0.00206	0.00226	0.00175	0.00030
37 事務用機械器具(除電気機械等)賃貸業	0.00622	0.00037	0.00180	0.00041	0.00149	0.00047	0.00052	0.00055	0.00066	0.00015
38 通信機械器具賃貸業	0.00058	0.00056	0.00056	0.00104	0.00294	0.00091	0.00069	0.00099	0.00067	0.00028
39 広告	0.02241	0.00630	0.00746	0.00624	0.00729	0.01737	0.00948	0.00876	0.03096	0.00096
40 印刷・製版・製本	0.00641	0.00300	0.02132	0.00308	0.00312	0.01121	0.00485	0.00871	0.00656	0.00044
41 映画館、劇場・興行場	1.00525	0.00006	0.00100	0.00005	0.00007	0.00013	0.00008	0.00008	0.00021	0.00001
42 電気通信施設建設	0.00000	1.00000	0.00000	0.00000	0.00000	0.00000	0.00000	0.00000	0.00000	0.00000
43 研究	0.00000	0.00000	1.00000	0.00000	0.00000	0.00000	0.00000	0.00000	0.00000	0.00000
44 農林水産業	0.00288	0.00075	0.00316	1.13277	0.00061	0.20467	0.01019	0.04205	0.00493	0.00006
45 鉱業	0.00123	0.00074	0.00053	0.00101	1.00259	0.00078	0.00105	0.00154	0.00305	0.02425
46 飲食品	0.00708	0.00039	0.00429	0.12227	0.00041	1.19917	0.00485	0.00710	0.01017	0.00008
47 繊維製品	0.00125	0.00128	0.00091	0.00291	0.00195	0.00141	1.08746	0.00372	0.00091	0.00012
48 パルプ・紙・木製品	0.01117	0.00724	0.02031	0.03308	0.00723	0.03210	0.01345	1.31376	0.02425	0.00081
49 化学製品	0.01154	0.01368	0.02340	0.06163	0.01772	0.03055	0.12708	0.05334	1.32712	0.00236
50 石油・石炭製品	0.01907	0.01352	0.01261	0.03117	0.08435	0.01728	0.02116	0.01894	0.09439	1.05114
51 プラスチック・ゴム	0.00763	0.02877	0.01558	0.01836	0.01169	0.03164	0.01755	0.03539	0.02939	0.00090
52 窯業・土石製品	0.00121	0.02440	0.00327	0.00365	0.00170	0.00412	0.00205	0.00534	0.00830	0.00043
53 鉄鋼	0.00343	0.03427	0.00375	0.00523	0.01741	0.00889	0.00399	0.03508	0.00742	0.00098
54 非鉄金属	0.00113	0.00816	0.00145	0.00143	0.00278	0.00299	0.00144	0.00494	0.00717	0.00020
55 金属製品	0.00230	0.03847	0.00245	0.00506	0.02135	0.01558	0.00494	0.01824	0.01254	0.00122
56 はん用機械	0.00150	0.00336	0.00159	0.00078	0.00356	0.00076	0.00071	0.00204	0.00079	0.00021
57 生産用機械	0.00171	0.00172	0.00187	0.00084	0.00377	0.00089	0.00084	0.00107	0.00088	0.00024
58 業務用機械	0.00064	0.00025	0.00029	0.00046	0.00029	0.00025	0.00018	0.00022	0.00016	0.00003
59 電気機械	0.00240	0.00512	0.00138	0.00093	0.00149	0.00064	0.00055	0.00079	0.00057	0.00014
60 輸送機械	0.00723	0.00631	0.00745	0.01345	0.00761	0.00593	0.00370	0.00498	0.00395	0.00128
61 その他の製造工業製品	0.00158	0.00166	0.00569	0.00089	0.00244	0.00082	0.00723	0.00188	0.00062	0.00012
62 建設	0.00762	0.00244	0.00581	0.00498	0.00829	0.00324	0.00478	0.00772	0.00619	0.00098
63 電力・ガス・熱供給	0.07359	0.00205	0.01961	0.02325	0.05003	0.03015	0.04766	0.00724	0.04993	0.01100
64 水道	0.00994	0.00168	0.01046	0.00225	0.00524	0.00362	0.00313	0.00428	0.00436	0.00090
65 廃棄物処理	0.01322	0.00707	0.00480	0.00197	0.00436	0.00267	0.00201	0.00346	0.00471	0.00051
66 商業	0.04864	0.04304	0.04577	0.09768	0.04503	0.11097	0.08994	0.12856	0.06136	0.01403
67 金融・保険	0.01940	0.05233	0.01031	0.01529	0.05580	0.01580	0.02784	0.02218	0.01535	0.00634
68 不動産	0.03228	0.00780	0.02441	0.00915	0.01652	0.01085	0.01063	0.01198	0.00917	0.00211
69 運輸・郵便	0.05404	0.03749	0.04150	0.05208	0.04995	0.05455	0.03421	0.06481	0.04464	0.02495
70 公務	0.00086	0.00245	0.00144	0.00106	0.00214	0.00151	0.00073	0.00103	0.00060	0.00017
71 教育	0.00105	0.00050	0.00046	0.00035	0.00076	0.00060	0.00030	0.00054	0.00073	0.00009
72 医療・福祉	0.00031	0.00015	0.00016	0.00060	0.00015	0.00022	0.00010	0.00017	0.00014	0.00005
73 他に分類されない会員制団体	0.00390	0.00146	0.00541	0.00190	0.00388	0.00201	0.00153	0.00221	0.00308	0.00038
74 対事業所サービス	0.14907	0.13694	0.16178	0.06730	0.15924	0.07049	0.06963	0.07357	0.06977	0.01524
75 対個人サービス	0.05243	0.00079	0.00335	0.00078	0.00085	0.00122	0.00083	0.00084	0.00156	0.00013
76 事務用品	0.00377	0.00128	0.00727	0.00160	0.00180	0.00164	0.00191	0.00184	0.00129	0.00020
77 分類不明	0.00583	0.01669	0.00978	0.00720	0.01458	0.01028	0.00500	0.00699	0.00410	0.00118
計	1.89699	1.64239	1.57828	1.75689	1.65636	1.94283	1.65247	2.00630	1.90449	1.16913
影響力係数	1.07661	0.93212	0.89573	0.99710	0.94005	1.10263	0.93784	1.13865	1.08087	0.66553

2019年 情報通信産業連関表(逆行行列係数表 実質) (I-(I-M)A)⁻¹型

	51	52	53	54	55	56	57	58	59	60
	化学製品	石油・石炭製 品	プラスチック・ ゴム	窯業・土石製 品	鉄鋼	非鉄金属	金属製品	はん用機械	生産用機械	業務用機械
1 固定電気通信	0.00248	0.00213	0.00166	0.00169	0.00200	0.00240	0.00215	0.00243	0.00218	0.00203
2 移動電気通信	0.00221	0.00188	0.00140	0.00135	0.00174	0.00204	0.00186	0.00170	0.00179	0.00155
3 電気通信に附帯するサービス	0.00010	0.00010	0.00008	0.00008	0.00009	0.00010	0.00009	0.00009	0.00009	0.00008
4 公共放送	0.00005	0.00006	0.00005	0.00006	0.00005	0.00006	0.00005	0.00005	0.00006	0.00006
5 民間テレビジョン放送・多重放送	0.00381	0.00170	0.00113	0.00111	0.00141	0.00212	0.00182	0.00267	0.00266	0.00326
6 民間ラジオ放送	0.00025	0.00011	0.00007	0.00007	0.00009	0.00014	0.00012	0.00018	0.00018	0.00021
7 民間衛星放送	0.00027	0.00012	0.00008	0.00008	0.00010	0.00015	0.00013	0.00019	0.00019	0.00023
8 有線テレビジョン放送	0.00001	0.00000	0.00000	0.00000	0.00000	0.00000	0.00000	0.00000	0.00000	0.00001
9 有線ラジオ放送	0.00060	0.00048	0.00043	0.00038	0.00056	0.00052	0.00044	0.00065	0.00059	0.00054
10 ソフトウェア業	0.00106	0.00090	0.00074	0.00074	0.00067	0.00101	0.00106	0.00088	0.00104	0.00083
11 情報処理サービス	0.00747	0.00678	0.00540	0.00496	0.00614	0.00687	0.00963	0.00731	0.01049	0.00581
12 情報提供サービス	0.00126	0.00115	0.00091	0.00083	0.00103	0.00116	0.00164	0.00124	0.00179	0.00098
13 インターネット付随サービス	0.00325	0.00265	0.00239	0.00212	0.00314	0.00285	0.00242	0.00358	0.00324	0.00291
14 新聞	0.00208	0.00128	0.00071	0.00100	0.00140	0.00127	0.00114	0.00175	0.00158	0.00137
15 出版	0.00072	0.00075	0.00040	0.00050	0.00095	0.00091	0.00096	0.00106	0.00101	0.00080
16 ニュース供給	0.00021	0.00011	0.00009	0.00007	0.00009	0.00013	0.00012	0.00015	0.00016	0.00018
17 映像・音声・文字情報制作業(除・ニュース供給業)	0.00363	0.00192	0.00160	0.00134	0.00162	0.00238	0.00218	0.00268	0.00272	0.00310
18 パーソナルコンピュータ	0.00000	0.00000	0.00000	0.00000	0.00000	0.00000	0.00000	0.00000	0.00000	0.00000
19 電子計算機本体(除・パソコン)	0.00000	0.00000	0.00000	0.00000	0.00000	0.00000	0.00000	0.00000	0.00000	0.00000
20 電子計算機附属装置	0.00001	0.00001	0.00001	0.00001	0.00001	0.00001	0.00002	0.00001	0.00001	0.00001
21 有線電気通信機器	0.00000	0.00000	0.00000	0.00000	0.00000	0.00000	0.00000	0.00000	0.00000	0.00001
22 携帯電話機	0.00000	0.00000	0.00000	0.00000	0.00000	0.00000	0.00000	0.00000	0.00000	0.00000
23 無線電気通信機器(除携帯電話機)	0.00001	0.00001	0.00001	0.00001	0.00001	0.00001	0.00001	0.00001	0.00001	0.00077
24 その他の電気通信機器	0.00001	0.00002	0.00001	0.00001	0.00001	0.00082	0.00004	0.00002	0.00002	0.00003
25 半導体素子	0.00000	0.00000	0.00000	0.00000	0.00001	0.00002	0.00003	0.00038	0.00059	0.00007
26 集積回路	0.00011	0.00014	0.00008	0.00007	0.00021	0.00113	0.00223	0.01973	0.02402	0.00509
27 液晶パネル	0.00011	0.00014	0.00008	0.00007	0.00011	0.00075	0.00138	0.02824	0.02314	0.00210
28 フラットパネル・電子管	0.00001	0.00002	0.00001	0.00001	0.00001	0.00003	0.00004	0.00109	0.00082	0.00005
29 その他の電子部品	0.00100	0.00126	0.00069	0.00078	0.00328	0.00989	0.00788	0.04007	0.04575	0.01073
30 ラジオ・テレビ受信機	0.00000	0.00000	0.00000	0.00000	0.00000	0.00000	0.00000	0.00000	0.00000	0.00016
31 ビデオ機器・デジタルカメラ	0.00000	0.00000	0.00000	0.00000	0.00000	0.00000	0.00000	0.00000	0.00000	0.00000
32 通信ケーブル・光ファイバケーブル	0.00002	0.00003	0.00003	0.00002	0.00003	0.00005	0.00015	0.00070	0.00016	0.00004
33 事務用機械	0.00023	0.00031	0.00016	0.00016	0.00021	0.00025	0.00022	0.00021	0.00023	0.00022
34 電気音響機器	0.00001	0.00001	0.00001	0.00000	0.00001	0.00001	0.00001	0.00000	0.00001	0.00012
35 情報記録物	0.00013	0.00010	0.00008	0.00007	0.00009	0.00011	0.00013	0.00011	0.00015	0.00011
36 電子計算機・同関連機器賃貸業	0.00310	0.00151	0.00184	0.00140	0.00190	0.00172	0.00167	0.00173	0.00157	0.00162
37 事務用機械器具(除電算機等)賃貸業	0.00056	0.00095	0.00042	0.00046	0.00058	0.00057	0.00050	0.00057	0.00040	0.00037
38 通信機械器具賃貸業	0.00101	0.00130	0.00083	0.00069	0.00098	0.00159	0.00214	0.00091	0.00225	0.00179
39 広告	0.01326	0.00588	0.00389	0.00384	0.00485	0.00734	0.00630	0.00924	0.00923	0.01134
40 印刷・製版・製本	0.00330	0.00355	0.00181	0.00228	0.00433	0.00354	0.00328	0.00497	0.00554	0.00372
41 映画館・劇場・興行場	0.00010	0.00005	0.00004	0.00004	0.00004	0.00007	0.00006	0.00007	0.00008	0.00009
42 電気通信施設建設	0.00000	0.00000	0.00000	0.00000	0.00000	0.00000	0.00000	0.00000	0.00000	0.00000
43 研究	0.00000	0.00000	0.00000	0.00000	0.00000	0.00000	0.00000	0.00000	0.00000	0.00000
44 農林水産業	0.01433	0.00141	0.00028	0.00042	0.00046	0.00055	0.00062	0.00106	0.00113	0.00115
45 鉱業	0.00125	0.00440	0.00559	0.00909	0.00224	0.00144	0.00116	0.00099	0.00114	0.00136
46 飲食料品	0.00338	0.00114	0.00024	0.00026	0.00029	0.00032	0.00032	0.00048	0.00050	0.00052
47 繊維製品	0.00284	0.00170	0.00056	0.00070	0.00090	0.00094	0.00106	0.00104	0.00152	0.00159
48 パルプ・紙・木製品	0.00158	0.00269	0.00408	0.00638	0.00802	0.00639	0.00570	0.01176	0.01312	0.00750
49 化学製品	0.23122	0.03908	0.00893	0.01139	0.01308	0.01208	0.01235	0.02667	0.02657	0.03042
50 石油・石炭製品	0.02352	0.03331	0.04992	0.01173	0.02114	0.01405	0.01230	0.01093	0.01048	0.01429
51 プラスチック・ゴム	1.24154	0.00134	0.00399	0.00952	0.00891	0.02116	0.02908	0.04757	0.05113	0.06954
52 窯業・土石製品	0.00602	1.07864	0.01236	0.00907	0.00790	0.01047	0.00800	0.02107	0.01407	0.01191
53 鉄鋼	0.01202	0.02521	2.02240	0.00567	0.46424	0.26996	0.22414	0.07707	0.10824	0.18572
54 非鉄金属	0.00464	0.01041	0.01589	1.36705	0.06200	0.04129	0.02539	0.04470	0.06296	0.04117
55 金属製品	0.01130	0.01307	0.00365	0.00371	1.06904	0.04142	0.03877	0.04742	0.03194	0.01989
56 はん用機械	0.00134	0.00314	0.00087	0.00059	0.00181	1.14119	0.04018	0.01769	0.01429	0.01307
57 生産用機械	0.00389	0.00254	0.00094	0.00081	0.00141	0.00627	1.12331	0.00323	0.00358	0.00263
58 業務用機械	0.00020	0.00021	0.00013	0.00014	0.00018	0.00220	0.00387	1.04999	0.00081	0.00065
59 電気機械	0.00070	0.00089	0.00050	0.00046	0.00121	0.02000	0.01848	0.01618	1.08076	0.03815
60 輸送機械	0.00428	0.00591	0.00367	0.00370	0.00395	0.00411	0.00449	0.00360	0.00383	1.66806
61 その他の製造工業製品	0.00065	0.00142	0.00127	0.00073	0.00071	0.00062	0.00164	0.00201	0.00106	0.00098
62 建設	0.00632	0.00858	0.01040	0.00594	0.00787	0.00490	0.00448	0.00401	0.00437	0.00393
63 電力・ガス・熱供給	0.05599	0.07459	0.10146	0.05691	0.05721	0.03861	0.03244	0.02699	0.02896	0.04211
64 水道	0.00266	0.00260	0.00304	0.00194	0.00215	0.00187	0.00166	0.00178	0.00177	0.00179
65 廃棄物処理	0.00221	0.00510	0.00270	0.00201	0.00187	0.00183	0.00132	0.00179	0.00150	0.00213
66 商業	0.07790	0.05459	0.05993	0.07568	0.06893	0.06758	0.06331	0.06845	0.07187	0.07370
67 金融・保険	0.01281	0.01999	0.01574	0.01696	0.02135	0.01530	0.01527	0.01998	0.01399	0.01491
68 不動産	0.01047	0.01023	0.00829	0.00727	0.01104	0.00946	0.00882	0.00797	0.00882	0.00759
69 運輸・郵便	0.03932	0.07101	0.05439	0.06199	0.04571	0.03742	0.03341	0.03496	0.03744	0.04278
70 公務	0.00074	0.00163	0.00134	0.00120	0.00115	0.00168	0.00137	0.00077	0.00079	0.00086
71 教育	0.00048	0.00072	0.00038	0.00027	0.00068	0.00102	0.00073	0.00070	0.00148	0.00063
72 医療・福祉	0.00011	0.00016	0.00013	0.00013	0.00011	0.00011	0.00009	0.00009	0.00009	0.00010
73 他に分類されない会員制団体	0.00174	0.00189	0.00200	0.00105	0.00182	0.00340	0.00284	0.00234	0.00145	0.00120
74 対事業所サービス	0.08004	0.10217	0.05600	0.05120	0.06973	0.07963	0.06977	0.06821	0.07257	0.07509
75 対個人サービス	0.00092	0.00063	0.00053	0.00052	0.00059	0.00073	0.00069	0.00074	0.00080	0.00088
76 事務用品	0.00090	0.00191	0.00082	0.00096	0.00108	0.00164	0.00169	0.00148	0.00160	0.00121
77 分類不明	0.00504	0.01109	0.00915	0.00815	0.00780	0.01144	0.00936	0.00522	0.00534	0.00586
計	1.92891	1.66599	2.48874	1.75993	2.00434	1.92312	1.85009	1.76162	1.82370	2.44714
影響力係数	1.09473	0.94551	1.41245	0.99883	1.13754	1.09144	1.04999	0.99978	1.03502	1.38884

2019年 情報通信産業連関表(逆行行列係数表 実質) (I-(I-M)A)⁻¹ 型

	61	62	63	64	65	66	67	68	69	70
	電気機械	輸送機械	その他の製造工業製品	建設	電力・ガス・熱供給	水道	廃棄物処理	商業	金融・保険	不動産
1 固定電気通信	0.00293	0.00396	0.00177	0.00311	0.00454	0.00956	0.01251	0.00162	0.00321	0.00827
2 移動電気通信	0.00240	0.00490	0.00122	0.00312	0.00286	0.00679	0.00510	0.00234	0.00284	0.00185
3 電気通信に附帯するサービス	0.00011	0.00020	0.00007	0.00013	0.00017	0.00032	0.00030	0.00008	0.00042	0.00040
4 公共放送	0.00007	0.00013	0.00004	0.00006	0.00024	0.00029	0.00009	0.00005	0.00015	0.00004
5 民間テレビジョン放送・多重放送	0.00408	0.00185	0.00206	0.00406	0.00145	0.00355	0.00894	0.00208	0.00233	0.00144
6 民間ラジオ放送	0.00027	0.00012	0.00014	0.00027	0.00010	0.00023	0.00059	0.00014	0.00015	0.00009
7 民間衛星放送	0.00029	0.00013	0.00014	0.00029	0.00010	0.00025	0.00063	0.00015	0.00016	0.00010
8 有線テレビジョン放送	0.00001	0.00000	0.00000	0.00001	0.00000	0.00001	0.00000	0.00000	0.00001	0.00000
9 有線ラジオ放送	0.00063	0.00062	0.00046	0.00088	0.00052	0.00158	0.00185	0.00034	0.00067	0.00056
10 ソフトウェア業	0.00097	0.00092	0.00069	0.00510	0.00060	0.00283	0.00268	0.00046	0.00063	0.00236
11 情報処理サービス	0.00782	0.00595	0.01159	0.03057	0.00661	0.01480	0.03211	0.00377	0.00736	0.01333
12 情報提供サービス	0.00131	0.00100	0.00195	0.00525	0.00111	0.00238	0.00515	0.00062	0.00125	0.00224
13 インターネット附随サービス	0.00333	0.00339	0.00248	0.00483	0.00283	0.00875	0.00873	0.00169	0.00344	0.00316
14 新聞	0.00211	0.00132	0.00099	0.00170	0.00114	0.00273	0.00307	0.00063	0.00155	0.00238
15 出版	0.00181	0.00172	0.00048	0.00109	0.00080	0.00086	0.00195	0.00053	0.00172	0.00340
16 ニュース供給	0.00022	0.00012	0.00012	0.00026	0.00009	0.00021	0.00054	0.00011	0.00014	0.00012
17 映像・音声・文字情報制作業(除、ニュース供給業)	0.00380	0.00225	0.00227	0.00544	0.00279	0.00390	0.00924	0.00194	0.00258	0.00215
18 パーソナルコンピュータ	0.00000	0.00000	0.00000	0.00000	0.00000	0.00000	0.00000	0.00000	0.00000	0.00000
19 電子計算機本体(除パソコン)	0.00000	0.00000	0.00000	0.00000	0.00000	0.00000	0.00000	0.00000	0.00000	0.00000
20 電子計算機附属装置	0.00001	0.00001	0.00001	0.00002	0.00001	0.00001	0.00002	0.00000	0.00001	0.00002
21 有線電気通信機器	0.00000	0.00004	0.00000	0.00001	0.00000	0.00000	0.00000	0.00000	0.00000	0.00004
22 携帯電話機	0.00000	0.00001	0.00000	0.00000	0.00000	0.00001	0.00001	0.00000	0.00001	0.00000
23 無線電気通信機器(除携帯電話機)	0.00001	0.00009	0.00002	0.00003	0.00001	0.00001	0.00002	0.00001	0.00003	0.00091
24 その他の電気通信機器	0.00001	0.00088	0.00003	0.00006	0.00002	0.00002	0.00002	0.00001	0.00002	0.00024
25 半導体素子	0.00004	0.00001	0.00000	0.00001	0.00000	0.00000	0.00000	0.00000	0.00000	0.00001
26 集積回路	0.00346	0.00037	0.00015	0.00026	0.00014	0.00017	0.00017	0.00005	0.00022	0.00032
27 液晶パネル	0.00354	0.00035	0.00017	0.00028	0.00015	0.00019	0.00017	0.00006	0.00017	0.00030
28 フラットパネル・電子管	0.00003	0.00003	0.00002	0.00004	0.00002	0.00002	0.00002	0.00001	0.00002	0.00002
29 その他の電子部品	0.00364	0.00027	0.00144	0.00255	0.00134	0.00159	0.00181	0.00053	0.00138	0.00083
30 ラジオ・テレビ受信機	0.00000	0.00000	0.00000	0.00000	0.00000	0.00000	0.00000	0.00000	0.00000	0.00000
31 ビデオ機器・デジタルカメラ	0.00000	0.00000	0.00000	0.00000	0.00000	0.00000	0.00000	0.00000	0.00000	0.00000
32 通信ケーブル・光ファイバーケーブル	0.00012	0.00331	0.00006	0.00011	0.00002	0.00002	0.00001	0.00003	0.00003	0.00006
33 事務用機械	0.00025	0.00042	0.00034	0.00057	0.00037	0.00039	0.00046	0.00013	0.00033	0.00043
34 電気音響機器	0.00001	0.00007	0.00001	0.00001	0.00001	0.00001	0.00001	0.00000	0.00004	0.00002
35 情報記録物	0.00014	0.00010	0.00015	0.00039	0.00011	0.00021	0.00046	0.00007	0.00015	0.00017
36 電子計算機・同関連機器賃貸業	0.00221	0.00197	0.00357	0.00361	0.00218	0.00612	0.01097	0.00120	0.00332	0.01225
37 事務用機械器具(除電算機等)賃貸業	0.00046	0.00056	0.00037	0.00121	0.00152	0.00036	0.00141	0.00050	0.00226	0.00424
38 通信機械器具賃貸業	0.00130	0.00102	0.00099	0.00050	0.00104	0.00046	0.00038	0.00011	0.00372	0.00068
39 広告	0.01421	0.00637	0.00716	0.01409	0.00500	0.01222	0.03107	0.00723	0.00807	0.00495
40 印刷・製版・製本	0.00893	0.00345	0.00366	0.00641	0.00505	0.00715	0.01747	0.00190	0.00455	0.00910
41 映画館・劇場・興行場	0.00011	0.00006	0.00006	0.00015	0.00007	0.00011	0.00025	0.00005	0.00007	0.00006
42 電気通信施設建設	0.00000	0.00000	0.00000	0.00000	0.00000	0.00000	0.00000	0.00000	0.00000	0.00000
43 研究	0.00000	0.00000	0.00000	0.00000	0.00000	0.00000	0.00000	0.00000	0.00000	0.00000
44 農林水産業	0.02146	0.00307	0.00032	0.00103	0.00061	0.00077	0.00058	0.00016	0.00063	0.00050
45 鉱業	0.00112	0.00139	0.01249	0.00113	0.00141	0.00061	0.00027	0.00012	0.00135	0.00061
46 飲食料品	0.01122	0.00079	0.00021	0.00053	0.00039	0.00054	0.00040	0.00015	0.00062	0.00057
47 繊維製品	0.00416	0.00185	0.00041	0.00102	0.00108	0.00187	0.00097	0.00016	0.00107	0.00159
48 パルプ・紙・木製品	0.06326	0.05582	0.00610	0.01066	0.00870	0.01300	0.01158	0.00248	0.01039	0.00696
49 化学製品	0.07048	0.01481	0.00324	0.01931	0.01795	0.00378	0.00376	0.00098	0.00394	0.00451
50 石油・石炭製品	0.02071	0.02394	0.04203	0.01916	0.02237	0.01443	0.00634	0.00214	0.04691	0.01600
51 プラスチック・ゴム	0.08862	0.02032	0.00343	0.04463	0.01880	0.00941	0.00735	0.00197	0.00649	0.00665
52 窯業・土石製品	0.01408	0.05227	0.00129	0.00743	0.00133	0.00089	0.00064	0.00062	0.00102	0.00129
53 鉄鋼	0.03400	0.09163	0.00376	0.00926	0.00278	0.00366	0.00244	0.00154	0.00708	0.00577
54 非鉄金属	0.02916	0.01339	0.00112	0.00214	0.00080	0.00085	0.00067	0.00031	0.00145	0.00161
55 金属製品	0.03212	0.09383	0.00312	0.00588	0.00183	0.00397	0.00135	0.00140	0.00342	0.00599
56 はん用機械	0.00190	0.00781	0.00128	0.01293	0.00111	0.00121	0.00120	0.00044	0.00128	0.00160
57 生産用機械	0.00140	0.00198	0.00147	0.00278	0.00127	0.00146	0.00150	0.00049	0.00120	0.00145
58 業務用機械	0.00049	0.00043	0.00022	0.00045	0.00021	0.00089	0.00024	0.00007	0.00022	0.00216
59 電気機械	0.00286	0.00736	0.00098	0.00192	0.00081	0.00106	0.00093	0.00036	0.00158	0.00236
60 輸送機械	0.00440	0.00717	0.00627	0.00886	0.00578	0.00584	0.00613	0.00182	0.03502	0.01388
61 その他の製造工業製品	1.02746	0.00187	0.00080	0.00120	0.00091	0.00079	0.00094	0.00021	0.00063	0.00142
62 建設	0.00445	1.00367	0.01708	0.03327	0.00573	0.00483	0.00398	0.00914	0.00752	0.00922
63 電力・ガス・熱供給	0.02644	0.02313	1.09809	0.05971	0.08412	0.02503	0.01092	0.00639	0.02351	0.02061
64 水道	0.00222	0.00221	0.00179	1.08665	0.01077	0.00365	0.00210	0.00076	0.00337	0.00535
65 廃棄物処理	0.00170	0.00372	0.01750	0.00407	1.00255	0.00263	0.00442	0.00060	0.00854	0.00395
66 商業	0.11395	0.07409	0.03051	0.03706	0.02665	1.02225	0.01630	0.00489	0.01987	0.02069
67 金融・保険	0.03698	0.02275	0.00242	0.03586	0.03219	0.02460	1.05074	0.08065	0.02702	0.02742
68 不動産	0.01045	0.01282	0.01221	0.00929	0.00792	0.03530	0.02295	1.03334	0.02755	0.00655
69 運輸・郵便	0.04891	0.04896	0.05044	0.03163	0.05784	0.03431	0.03913	0.00596	1.12203	0.03500
70 公務	0.00074	0.00257	0.00084	0.00187	0.00350	0.00124	0.00095	0.00039	0.00182	1.00049
71 教育	0.00044	0.00054	0.00091	0.00057	0.00047	0.00060	0.00070	0.00012	0.00169	0.00044
72 医療・福祉	0.00013	0.00015	0.00017	0.00042	0.00018	0.00015	0.00029	0.00005	0.00173	0.00012
73 他に分類されない会員制団体	0.00178	0.00217	0.00256	0.01055	0.00284	0.00130	0.00382	0.00078	0.00227	0.00073
74 対事業所サービス	0.07441	0.15078	0.12725	0.20839	0.10803	0.12740	0.13168	0.04322	0.09721	0.12418
75 対個人サービス	0.00100	0.00091	0.00068	0.00143	0.00064	0.00168	0.00187	0.00085	0.00148	0.00102
76 事務用品	0.00236	0.00177	0.00070	0.00196	0.00387	0.00263	0.00434	0.00078	0.00276	0.00352
77 分類不明	0.00507	0.01751	0.00569	0.01274	0.02383	0.00847	0.00647	0.00268	0.01242	0.00336
計	1.83057	1.81792	1.52447	1.78228	1.50230	1.44924	1.50618	1.23450	1.53807	1.45016
影響力係数	1.03892	1.03174	0.88519	1.01151	0.85261	0.82249	0.85481	0.70062	0.87291	0.82302

2019年 情報通信産業連関表(逆行列係数表 実質) (I-(I-M)A)⁻¹型

	71	72	73	74	75	76	77	計	感応度 係数
	運輸・郵便	公務	教育	医療・福祉	その他の非 営利団体 サービス	対事業所 サービス	分類不明		
1 固定電気通信	0.00166	0.00330	0.00958	0.00375	0.00436	0.00361	0.03003	2.02290	1.14807
2 移動電気通信	0.00103	0.00312	0.00919	0.00267	0.00541	0.00278	0.03292	1.59960	0.90783
3 電気通信に附帯するサービス	0.00006	0.00013	0.00035	0.00012	0.00020	0.00015	0.00221	1.06541	0.80466
4 公共放送	0.00011	0.00017	0.00042	0.00011	0.00036	0.00011	0.00022	1.01028	0.57337
5 民間テレビジョン放送・多重放送	0.00176	0.00206	0.00289	0.00434	0.00433	0.00237	0.00300	1.77524	1.00751
6 民間ラジオ放送	0.00012	0.00014	0.00019	0.00029	0.00029	0.00016	0.00020	1.11780	0.63439
7 民間衛星放送	0.00012	0.00014	0.00020	0.00030	0.00030	0.00017	0.00020	1.05098	0.59647
8 有線テレビジョン放送	0.00000	0.00001	0.00001	0.00001	0.00049	0.00000	0.00001	1.01700	0.57719
9 有線ラジオ放送	0.00033	0.00049	0.00078	0.00218	0.00389	0.00074	0.00413	1.33239	0.75618
10 ソフトウェア業	0.00124	0.00097	0.00443	0.00259	0.00106	0.00118	0.00248	1.21328	0.88858
11 情報処理サービス	0.00355	0.00761	0.02406	0.01113	0.00752	0.00743	0.00833	1.93643	1.09899
12 情報提供サービス	0.00060	0.00128	0.00411	0.00186	0.00127	0.00123	0.00140	1.15774	0.65706
13 インターネット附属サービス	0.00168	0.00246	0.00427	0.01250	0.00347	0.00404	0.02169	1.78667	1.01400
14 新聞	0.00084	0.00125	0.00414	0.00348	0.00215	0.00154	0.00129	1.23270	0.69960
15 出版	0.00237	0.00236	0.01379	0.00176	0.00164	0.00092	0.00106	1.14620	0.65051
16 ニュース供給	0.00011	0.00014	0.00037	0.00027	0.00029	0.00014	0.00034	1.13861	0.64620
17 映像・音声・文字情報制作業(除・ニュース供給業)	0.00228	0.00275	0.00692	0.00473	0.00570	0.00251	0.01061	3.26481	1.85290
18 パーソナルコンピュータ	0.00000	0.00000	0.00000	0.00001	0.00000	0.00000	0.00000	1.00699	0.57150
19 電子計算機本体(除パソコン)	0.00000	0.00000	0.00000	0.00001	0.00000	0.00000	0.00000	1.00496	0.57035
20 電子計算機附属装置	0.00001	0.00001	0.00001	0.00009	0.00001	0.00001	0.00001	1.01830	0.57792
21 有線電気通信機器	0.00000	0.00000	0.00000	0.00003	0.00000	0.00000	0.00001	1.00129	0.56827
22 携帯電話機	0.00000	0.00000	0.00001	0.00001	0.00001	0.00000	0.00000	1.00049	0.56781
23 無線電気通信機器(除携帯電話機)	0.00001	0.00001	0.00001	0.00011	0.00001	0.00001	0.00014	1.00484	0.57028
24 その他の電気通信機器	0.00001	0.00001	0.00001	0.00011	0.00001	0.00001	0.00004	1.03756	0.58885
25 半導体素子	0.00000	0.00000	0.00000	0.00003	0.00000	0.00003	0.00000	1.01828	0.57848
26 集積回路	0.00009	0.00024	0.00016	0.00130	0.00011	0.00215	0.00017	1.72142	0.97697
27 液晶パネル	0.00010	0.00030	0.00017	0.00149	0.00012	0.00077	0.00017	1.71558	0.97365
28 フラットパネル・電子管	0.00001	0.00002	0.00002	0.00020	0.00001	0.00004	0.00002	1.02001	0.57889
29 その他の電子部品	0.00082	0.00130	0.00166	0.01237	0.00101	0.03637	0.00166	3.12757	1.77501
30 ラジオ・テレビ受信機	0.00000	0.00000	0.00000	0.00000	0.00000	0.00000	0.00000	1.00022	0.56766
31 ビデオ機器・デジタルカメラ	0.00000	0.00000	0.00000	0.00000	0.00000	0.00000	0.00000	1.00035	0.56774
32 通信ケーブル・光ファイバケーブル	0.00003	0.00002	0.00001	0.00001	0.00002	0.00002	0.00002	1.11886	0.63499
33 事務用機械	0.00021	0.00028	0.00046	0.00297	0.00027	0.02574	0.00029	1.18661	0.67344
34 電気音響機器	0.00000	0.00001	0.00001	0.00006	0.00001	0.00001	0.00001	1.01749	0.57746
35 情報記録物	0.00009	0.00012	0.00035	0.00019	0.00026	0.00012	0.00025	1.08037	0.61315
36 電子計算機・同関連機器賃貸業	0.00165	0.00222	0.00585	0.00310	0.00173	0.00270	0.00386	1.28730	0.73059
37 事務用機械器具(除電算機等)賃貸業	0.00088	0.00132	0.00187	0.00071	0.00068	0.00046	0.00104	1.07922	0.61250
38 通信機械器具賃貸業	0.00025	0.00100	0.00048	0.00095	0.00061	0.00082	0.00075	1.10221	0.62555
39 広告	0.00613	0.00714	0.00999	0.01489	0.01454	0.00818	0.00984	2.13809	1.21344
40 印刷・製版・製本	0.00690	0.00562	0.04229	0.00476	0.00560	0.00609	0.00379	1.98219	1.12497
41 映画館・劇場・興行場	0.00006	0.00008	0.00018	0.00013	0.00083	0.00007	0.00029	1.08215	0.61416
42 電気通信施設建設	0.00000	0.00000	0.00000	0.00000	0.00000	0.00000	0.00000	1.00000	0.56754
43 研究	0.00000	0.00000	0.00000	0.00000	0.00000	0.00000	0.00000	1.00000	0.56754
44 農林水産業	0.00439	0.00567	0.00369	0.00063	0.04381	0.01733	0.00102	1.59483	0.90513
45 鉱業	0.00052	0.00066	0.00042	0.00036	0.00090	0.00098	0.00089	1.11601	0.63338
46 飲食物品	0.00844	0.01174	0.00241	0.00045	0.13292	0.00369	0.00358	1.62132	0.92015
47 繊維製品	0.00026	0.00142	0.00989	0.00120	0.00189	0.00902	0.00078	1.20758	0.68535
48 ハルプ・紙・木製品	0.00858	0.01251	0.03172	0.00862	0.01467	0.47615	0.00577	3.15792	1.79223
49 化学製品	0.00298	0.01257	0.00998	0.00923	0.01324	0.04553	0.01073	3.22340	1.82940
50 石油・石炭製品	0.00719	0.01518	0.01080	0.00736	0.01511	0.01579	0.02800	2.24818	1.27592
51 プラスチック・ゴム	0.00326	0.00831	0.01493	0.01568	0.01018	0.07542	0.00819	3.19290	1.81208
52 窯業・土石製品	0.00216	0.00219	0.00121	0.00233	0.00228	0.01014	0.00545	1.95301	1.10841
53 鉄鋼	0.00213	0.00313	0.00401	0.01277	0.00400	0.01899	0.01483	4.37564	2.48333
54 非鉄金属	0.00055	0.00256	0.00119	0.00373	0.00131	0.00757	0.00445	2.44379	1.38694
55 金属製品	0.00160	0.00301	0.00409	0.00413	0.00544	0.01224	0.00773	2.08817	1.18511
56 はん用機械	0.00071	0.00093	0.00113	0.01016	0.00081	0.00147	0.00103	1.40411	0.79888
57 生産用機械	0.00070	0.00094	0.00138	0.01329	0.00085	0.00118	0.00115	1.29546	0.73522
58 業務用機械	0.00012	0.00766	0.00023	0.00177	0.00057	0.00043	0.00049	1.10704	0.62829
59 電気機械	0.00088	0.00075	0.00086	0.00751	0.00070	0.00150	0.00181	1.54710	0.87803
60 輸送機械	0.00310	0.00378	0.00575	0.04581	0.00436	0.00541	0.00781	2.19729	1.24704
61 その他の製造工業製品	0.00191	0.00104	0.00399	0.00233	0.00251	0.06964	0.00148	1.23219	0.69931
62 建設	0.00786	0.00423	0.00355	0.00276	0.00486	0.00508	0.00376	1.50784	0.85575
63 電力・ガス・熱供給	0.03234	0.02426	0.01360	0.01334	0.04975	0.03995	0.01628	3.42183	1.94201
64 水道	0.01036	0.00645	0.00341	0.00162	0.01082	0.00288	0.00387	1.31011	0.74354
65 廃棄物処理	0.00741	0.00559	0.00130	0.00120	0.02225	0.00257	0.02270	1.35955	0.77159
66 商業	0.01779	0.00679	0.05430	0.03229	0.08045	0.27611	0.02281	5.17083	2.93463
67 金融・保険	0.01556	0.01620	0.03405	0.01410	0.01667	0.01847	0.01614	2.56424	1.45530
68 不動産	0.00485	0.00297	0.02647	0.01421	0.02062	0.01470	0.04288	2.32647	1.32036
69 運輸・郵便	0.02126	0.02417	0.04176	0.02017	0.04474	0.09079	0.10230	4.16675	2.36478
70 公務	0.00185	0.00087	0.00099	0.00077	0.00092	0.00091	0.14732	1.23138	0.69885
71 教育	1.00016	0.00035	0.00044	0.00084	0.00077	0.00053	0.00097	1.10905	0.62943
72 医療・福祉	0.00012	1.01592	0.00015	0.00012	0.00022	0.00019	0.00280	1.04226	0.59152
73 他に分類されない会員制団体	0.00093	0.00185	1.00081	0.00283	0.00374	0.00149	0.00575	1.18676	0.67353
74 対事業所サービス	0.06113	0.08001	0.11903	1.18570	0.07098	0.07134	0.08919	10.28136	5.83504
75 対個人サービス	0.00388	0.01220	0.00369	0.00193	1.01593	0.00088	0.00294	1.61628	0.91730
76 事務用品	0.00205	0.00299	0.00582	0.00228	0.00267	1.00165	0.00158	1.17677	0.66786
77 分類不明	0.01259	0.00590	0.00673	0.00522	0.00628	0.00623	1.00309	1.57542	0.89411
計	1.28478	1.54007	1.57304	1.54239	1.67579	2.41892	1.74110		
影響力係数	0.72916	0.87405	0.89276	0.87536	0.95107	1.37282	0.98813		

⑫ 2019年 最終需要項目別生産誘発額(実質)

単位:百万円

	79	80	81	82	83	84	85	88	合計
	家計外消費 支出(列)	家計消費支 出	対家計民間 非営利団体 消費支出	一般政府消 費支出	国内総固定 資本形成(公 的)	国内総固定 資本形成(民 間的)	在庫純増	輸出計	
1 固定電気通信	117,206	6,623,763	32,403	535,612	120,393	492,207	1,896	462,233	8,385,713
2 移動電気通信	154,582	8,548,023	26,757	256,632	126,029	376,908	1,234	265,250	9,755,416
3 電気通信に附属するサービス	5,411	470,265	1,162	23,180	5,361	17,729	78	16,026	539,212
4 公共放送	8,154	756,981	1,468	12,147	3,372	10,228	69	9,032	801,450
5 民間テレビジョン放送・多重放送	59,521	1,077,852	16,698	189,305	59,263	251,586	360	426,378	2,080,963
6 民間ラジオ放送	3,929	71,160	1,102	12,492	3,911	16,603	24	28,135	137,356
7 民間衛星放送	5,303	248,869	1,171	13,260	4,144	17,582	24	29,974	320,327
8 有線テレビジョン放送	4,801	523,912	55	654	115	485	1	1,846	531,869
9 有線ラジオ放送	51,100	595,477	3,905	52,861	19,544	81,357	290	88,583	893,117
10 ソフトウェア業	19,869	1,512,462	14,046	165,121	1,304,850	8,739,884	7,460	306,172	12,069,864
11 情報処理サービス	122,329	2,912,797	73,859	990,786	198,982	952,607	3,689	1,469,220	6,724,268
12 情報提供サービス	20,443	479,475	12,510	166,661	33,303	159,044	605	251,922	1,123,963
13 インターネット附随サービス	91,655	2,645,128	20,379	280,099	108,357	452,518	1,611	440,156	4,039,904
14 新聞	56,649	991,496	12,824	171,278	42,635	182,176	654	190,551	1,648,263
15 出版	35,569	547,649	35,238	323,083	54,813	233,109	-24,762	140,134	1,344,833
16 ニュース供給	4,637	80,539	1,337	13,575	4,127	18,246	35	30,654	153,150
17 映像・音声・文字情報制作業(除、ニュース供給業)	90,600	1,752,368	25,996	261,415	79,127	420,840	3,443	698,217	3,320,005
18 パーソナルコンピュータ	15	239,857	8	124	59,282	558,095	-275	99,513	956,620
19 電子計算機本体(除パソコン)	14	319	7	109	11,929	34,588	30	23,913	70,909
20 電子計算機附属装置	127	20,870	68	1,233	20,215	126,570	1,110	1,032,448	1,202,640
21 有線電気通信機器	266	14,060	20	1,813	50,752	168,724	-1,538	132,915	367,013
22 携帯電話機	97	90,148	28	300	455	3,530	-4	32,834	127,387
23 無線電気通信機器(除携帯電話機)	1,562	336,979	81	34,382	216,344	764,230	-10,932	180,848	1,523,494
24 その他の電気通信機器	190	5,360	101	9,547	81,287	247,333	-109	56,735	400,445
25 半導体素子	85	3,428	28	541	865	6,469	-1,076	731,386	741,726
26 集積回路	4,030	174,146	1,402	26,465	44,197	355,922	31,803	4,022,580	4,660,545
27 液晶パネル	4,179	165,378	1,582	28,264	43,510	326,354	11,273	718,829	1,299,369
28 フラットパネル・電子管	281	7,648	138	2,235	1,592	11,118	338	54,721	78,072
29 その他の電子部品	21,368	778,150	10,610	233,794	156,971	942,239	51,776	3,995,073	6,189,981
30 ラジオ・テレビ受信機	613	6,502	3	172	206	2,682	-24	35,646	45,801
31 ビデオ機器・デジタルカメラ	8	1,763	2	32	785	2,565	184	240,815	246,153
32 通信ケーブル・光ファイバケーブル	272	8,203	195	3,685	78,311	130,446	-5,784	71,731	287,059
33 事務用機械	6,750	109,839	2,347	34,898	43,270	994,123	-427	99,230	1,290,030
34 電気音響機器	5,254	89,165	44	997	4,115	27,569	2,988	97,911	228,043
35 情報記録物	3,678	62,739	1,212	14,324	5,168	29,081	100	26,160	142,462
36 電子計算機・同関連機器賃貸業	35,132	1,070,799	21,108	599,869	66,540	290,571	1,300	410,438	2,495,757
37 事務用機械器具(除電算機等)賃貸業	10,574	207,892	10,073	242,113	16,730	68,460	140	112,495	668,477
38 通信機械器具賃貸業	10,862	219,253	4,895	81,876	28,517	109,357	833	167,734	623,328
39 広告	200,201	3,608,764	57,851	654,906	204,620	868,198	1,194	1,478,508	7,074,241
40 印刷・製版・製本	105,477	1,918,105	99,740	781,776	130,870	673,022	-10,201	537,531	4,236,521
41 映画館・劇場・興行場	76,362	436,126	727	7,465	2,152	11,256	85	38,900	573,073
42 電気通信施設建設	0	0	0	0	84,366	86,777	0	0	171,143
43 研究	0	0	295,657	2,575,373	1,455,430	13,885,151	0	681,289	18,892,881
44 農林水産業	652,456	10,207,778	38,277	376,769	76,779	377,004	143,472	582,032	12,454,566
45 鉱業	12,683	374,300	4,516	65,697	34,331	97,689	-2,030	218,231	805,416
46 食料品	2,213,748	34,582,175	69,979	747,752	26,131	134,608	-5,477	1,414,594	39,183,509
47 繊維製品	64,056	1,786,039	18,331	137,764	47,425	248,022	50,474	845,144	3,197,256
48 パルプ・紙・木製品	314,568	3,806,233	114,740	1,076,479	1,309,126	3,215,701	-62,008	1,776,981	11,551,819
49 化学製品	468,500	6,488,498	452,593	6,692,892	429,669	1,609,562	-106,610	11,886,675	27,721,777
50 石油・石炭製品	251,958	8,056,169	90,771	1,514,163	585,381	1,572,306	-29,793	3,702,384	15,743,338
51 プラスチック・ゴム	199,599	4,158,417	61,552	767,877	621,024	2,431,854	-15,889	6,183,967	14,408,401
52 窯業・土石製品	42,914	673,714	16,562	197,427	1,169,103	2,214,105	-56,471	1,754,949	6,012,304
53 鉄鋼	85,788	2,515,376	23,309	413,545	2,289,954	7,916,289	-411,694	13,419,730	26,252,297
54 非鉄金属	30,774	991,514	12,281	202,190	397,937	1,672,931	-84,397	5,352,736	8,575,966
55 金属製品	113,829	1,660,816	20,995	404,945	2,122,159	4,659,666	24,565	2,464,552	11,471,527
56 はん用機械	14,501	435,409	7,226	119,315	371,712	4,959,658	86,072	4,468,187	10,462,081
57 生産用機械	15,015	369,981	7,651	116,961	144,073	8,420,902	160,748	8,243,606	17,478,938
58 業務用機械	14,311	239,420	26,569	473,161	288,821	2,963,467	41,179	2,132,247	6,179,175
59 電気機械	71,265	3,051,221	6,743	141,294	471,179	4,890,576	48,668	7,900,645	16,581,592
60 輸送機械	82,495	11,113,172	31,795	772,856	1,926,167	11,661,400	248,797	34,574,487	60,411,170
61 その他の製造工業製品	130,981	1,682,171	16,130	147,233	108,017	698,802	20,811	828,678	3,632,824
62 建設	69,354	1,812,262	44,797	680,082	21,746,183	35,216,100	-385	463,493	60,031,887
63 電力・ガス・熱供給	617,720	16,681,942	204,775	2,552,552	635,454	2,338,431	-15,062	3,549,076	26,564,439
64 水道	127,409	3,423,941	61,188	540,956	70,880	312,528	321	269,092	4,806,315
65 廃棄物処理	235,331	2,184,038	44,817	2,521,046	95,419	279,186	266	310,725	5,670,827
66 商業	2,581,437	56,304,185	342,011	4,255,810	2,335,744	11,268,938	174,593	13,567,506	90,830,225
67 金融・保険	254,812	27,095,819	148,733	2,103,177	579,248	1,933,029	7,044	3,349,249	35,471,112
68 不動産	308,556	72,278,017	133,047	1,573,383	417,533	4,776,189	7,844	1,292,676	80,787,244
69 運輸・郵便	1,043,896	24,935,118	212,332	3,026,308	1,326,931	4,655,437	54,794	11,133,028	46,387,844
70 公務	14,233	481,943	10,314	37,035,375	61,222	154,687	313	92,969	37,851,056
71 教育	11,452	5,646,941	3,095,604	13,841,154	21,226	98,254	417	117,572	22,832,619
72 医療・福祉	860,362	10,467,614	3,425,889	51,824,044	4,065	13,773	160	23,023	66,618,929
73 他に分類されない会員制団体	44,631	2,645,591	1,272,724	148,918	62,407	246,050	519	215,738	4,636,580
74 対事業所サービス	1,244,415	29,211,586	656,789	9,988,358	4,280,732	15,910,943	37,444	10,385,254	71,715,521
75 対個人サービス	9,914,137	38,746,768	58,760	722,532	30,642	142,524	317	2,316,511	51,932,190
76 事務用品	37,006	590,740	25,937	332,712	55,900	244,531	911	160,771	1,448,508
77 分類不明	96,909	1,802,974	70,222	641,122	416,843	1,053,225	2,133	633,002	4,716,431
合計	23,580,254	425,915,140	11,616,997	154,960,304	49,536,223	171,535,910	391,542	175,364,156	1,012,900,526

⑬ 2019年 最終需要項目別生産誘発係数(実質)

	79	80	81	82	83	84	85	88	合計
	家計外消費支出(列)	家計消費支出	対家計民間 非営利団体 消費支出	一般政府消費支出	国内総固定 資本形成(公 的)	国内総固定 資本形成(民 間)	在庫純増	輸出計	
1 固定電気通信	0.00780	0.02208	0.00399	0.00508	0.00417	0.00444	0.00395	0.00500	0.01268
2 移動電気通信	0.01028	0.02850	0.00330	0.00243	0.00437	0.00340	0.00257	0.00287	0.01476
3 電気通信に付帯するサービス	0.00036	0.00157	0.00014	0.00022	0.00019	0.00016	0.00016	0.00017	0.00082
4 公共放送	0.00054	0.00252	0.00018	0.00012	0.00012	0.00009	0.00014	0.00010	0.00121
5 民間テレビジョン放送・多重放送	0.00396	0.00359	0.00206	0.00180	0.00205	0.00227	0.00075	0.00461	0.00315
6 民間ラジオ放送	0.00026	0.00024	0.00014	0.00012	0.00014	0.00015	0.00005	0.00030	0.00021
7 民間衛星放送	0.00035	0.00083	0.00014	0.00013	0.00014	0.00016	0.00005	0.00032	0.00048
8 有線テレビジョン放送	0.00032	0.00175	0.00001	0.00001	0.00000	0.00000	0.00000	0.00002	0.00080
9 有線ラジオ放送	0.00340	0.00199	0.00048	0.00050	0.00068	0.00073	0.00061	0.00096	0.00135
10 ソフトウェア業	0.00132	0.00504	0.00173	0.00157	0.04521	0.07884	0.01554	0.00331	0.01826
11 情報処理サービス	0.00814	0.00971	0.00910	0.00940	0.00689	0.00859	0.00768	0.01590	0.01017
12 情報提供サービス	0.00136	0.00160	0.00154	0.00158	0.00115	0.00143	0.00126	0.00273	0.00170
13 インターネット付随サービス	0.00610	0.00882	0.00251	0.00266	0.00375	0.00408	0.00336	0.00476	0.00611
14 新聞	0.00377	0.00331	0.00158	0.00162	0.00148	0.00164	0.00136	0.00206	0.00249
15 出版	0.00237	0.00183	0.00434	0.00306	0.00190	0.00210	-0.05159	0.00152	0.00203
16 ニュース供給	0.00031	0.00027	0.00016	0.00013	0.00014	0.00016	0.00007	0.00033	0.00023
17 映像・音声・文字情報制作業(除、ニュース供給業)	0.00603	0.00584	0.00320	0.00248	0.00274	0.00380	0.00717	0.00756	0.00504
18 パーソナルコンピュータ	0.00000	0.00080	0.00000	0.00000	0.00205	0.00503	-0.00057	0.00108	0.00145
19 電子計算機本体(除パソコン)	0.00000	0.00000	0.00000	0.00000	0.00041	0.00031	0.00006	0.00026	0.00011
20 電子計算機附属装置	0.00001	0.00007	0.00001	0.00001	0.00070	0.00114	0.00231	0.01117	0.00182
21 有線電気通信機器	0.00002	0.00005	0.00000	0.00002	0.00176	0.00152	-0.00320	0.00144	0.00056
22 携帯電話機	0.00001	0.00030	0.00000	0.00000	0.00002	0.00003	-0.00001	0.00036	0.00019
23 無線電気通信機器(除携帯電話機)	0.00010	0.00112	0.00001	0.00033	0.00750	0.00689	-0.02277	0.00196	0.00230
24 その他の電気通信機器	0.00001	0.00002	0.00001	0.00009	0.00282	0.00223	-0.00023	0.00061	0.00061
25 半導体素子	0.00001	0.00001	0.00000	0.00001	0.00003	0.00006	-0.00224	0.00792	0.00112
26 集積回路	0.00027	0.00058	0.00017	0.00025	0.00153	0.00321	0.06626	0.04353	0.00705
27 液晶パネル	0.00028	0.00055	0.00019	0.00027	0.00151	0.00294	0.02348	0.00778	0.00197
28 フラットパネル・電子管	0.00002	0.00003	0.00002	0.00002	0.00006	0.00010	0.00070	0.00059	0.00012
29 その他の電子部品	0.00142	0.00259	0.00131	0.00222	0.00544	0.00850	0.10786	0.04324	0.00936
30 ラジオ・テレビ受信機	0.00004	0.00002	0.00000	0.00000	0.00001	0.00002	-0.00005	0.00039	0.00007
31 ビデオ機器・デジタルカメラ	0.00000	0.00001	0.00000	0.00000	0.00003	0.00002	0.00038	0.00261	0.00037
32 通信ケーブル・光ファイバケーブル	0.00002	0.00003	0.00002	0.00003	0.00271	0.00118	-0.01205	0.00078	0.00043
33 事務用機械	0.00045	0.00037	0.00029	0.00033	0.00150	0.00897	-0.00089	0.00107	0.00195
34 電気音響機器	0.00035	0.00030	0.00001	0.00001	0.00014	0.00025	0.00623	0.00106	0.00034
35 情報記録物	0.00024	0.00021	0.00015	0.00014	0.00018	0.00026	0.00021	0.00028	0.00022
36 電子計算機・同関連機器賃貸業	0.00234	0.00357	0.00260	0.00569	0.00231	0.00262	0.00271	0.00444	0.00377
37 事務用機械器具(除電算機等)賃貸業	0.00070	0.00069	0.00124	0.00230	0.00058	0.00062	0.00029	0.00122	0.00101
38 通信機械器具賃貸業	0.00072	0.00073	0.00060	0.00078	0.00099	0.00099	0.00174	0.00182	0.00094
39 広告	0.01332	0.01203	0.00713	0.00621	0.00709	0.00783	0.00249	0.01600	0.01070
40 印刷・製版・製本	0.00702	0.00639	0.01232	0.00742	0.00453	0.00607	-0.02125	0.00582	0.00641
41 映画館・劇場・興行場	0.00508	0.00145	0.00009	0.00007	0.00007	0.00010	0.00018	0.00042	0.00087
42 電気通信施設建設	0.00000	0.00000	0.00000	0.00000	0.00292	0.00078	0.00000	0.00000	0.00026
43 研究	0.00000	0.00000	0.03644	0.02443	0.05043	0.12526	0.00000	0.00737	0.02858
44 農林水産業	0.04340	0.03403	0.00472	0.00357	0.00266	0.00340	0.29890	0.00630	0.01884
45 鉱業	0.00084	0.00125	0.00056	0.00062	0.00119	0.00088	-0.00423	0.00236	0.00122
46 飲食物品	0.14725	0.11528	0.00863	0.00709	0.00091	0.00121	-0.01141	0.01531	0.05927
47 繊維製品	0.00426	0.00595	0.00226	0.00131	0.00164	0.00224	0.10515	0.00915	0.00484
48 ハルブ・紙・木製品	0.02092	0.01269	0.01414	0.01021	0.04536	0.02901	-0.12918	0.01923	0.01747
49 化学製品	0.03116	0.02163	0.05579	0.06349	0.01489	0.01452	-0.22210	0.12648	0.04193
50 石油・石炭製品	0.01676	0.02686	0.01119	0.01436	0.02028	0.01418	-0.06207	0.04007	0.02381
51 プラスチック・ゴム	0.01328	0.01386	0.00759	0.00728	0.02152	0.02194	-0.03310	0.06693	0.02179
52 窯業・土石製品	0.00285	0.00225	0.00204	0.00187	0.04051	0.01997	-0.11765	0.01899	0.00909
53 鉄鋼	0.00571	0.00839	0.00287	0.00392	0.07934	0.07141	-0.85768	0.14524	0.03971
54 非鉄金属	0.00205	0.00331	0.00151	0.00192	0.01379	0.01509	-0.17582	0.05793	0.01297
55 金属製品	0.00757	0.00554	0.00259	0.00384	0.07353	0.04203	0.05118	0.02667	0.01735
56 はん用機械	0.00096	0.00145	0.00089	0.00113	0.01288	0.04474	0.17931	0.04836	0.01582
57 生産用機械	0.00100	0.00123	0.00094	0.00111	0.00499	0.07597	0.33489	0.08922	0.02644
58 業務用機械	0.00095	0.00080	0.00327	0.00449	0.01001	0.02673	0.08579	0.02308	0.00935
59 電気機械	0.00474	0.01017	0.00083	0.00134	0.01633	0.04412	0.10139	0.08551	0.02508
60 輸送機械	0.00549	0.03705	0.00392	0.00733	0.06674	0.10520	0.51832	0.37419	0.09137
61 その他の製造工業製品	0.00871	0.00561	0.00199	0.00140	0.00374	0.00630	0.04335	0.00897	0.00549
62 建設	0.00461	0.00604	0.00552	0.00645	0.75347	0.31769	-0.00080	0.00502	0.09080
63 電力・ガス・熱供給	0.04109	0.05561	0.02524	0.02421	0.02202	0.02110	-0.03138	0.03841	0.04018
64 水道	0.00847	0.01141	0.00754	0.00513	0.00246	0.00282	0.00067	0.00291	0.00727
65 廃棄物処理	0.01565	0.00728	0.00552	0.02391	0.00331	0.00252	0.00055	0.00336	0.00858
66 商業	0.17171	0.18770	0.04216	0.04037	0.08093	0.10166	0.36373	0.14684	0.13738
67 金融・保険	0.01695	0.09033	0.01833	0.01995	0.02007	0.01744	0.01468	0.03625	0.05365
68 不動産	0.02052	0.24095	0.01640	0.01492	0.01447	0.04309	0.01634	0.01399	0.12219
69 運輸・郵便	0.06944	0.08312	0.02617	0.02871	0.04598	0.04200	0.11415	0.12049	0.07016
70 公務	0.00095	0.00161	0.00127	0.35130	0.00212	0.00140	0.00065	0.00101	0.05725
71 教育	0.00076	0.01882	0.38157	0.13129	0.00074	0.00089	0.00087	0.00127	0.03454
72 医療・福祉	0.05723	0.03490	0.42228	0.49157	0.00014	0.00012	0.00033	0.00025	0.10076
73 他に分類されない会員制団体	0.00297	0.00882	0.15688	0.00141	0.00216	0.00222	0.00108	0.00233	0.00701
74 対事業所サービス	0.08277	0.09738	0.08096	0.09474	0.14832	0.14353	0.07801	0.11240	0.10847
75 対個人サービス	0.65945	0.12917	0.00724	0.00685	0.00106	0.00129	0.00066	0.02507	0.07855
76 事務用品	0.00246	0.00197	0.00320	0.00316	0.00194	0.00221	0.00190	0.00174	0.00219
77 分類不明	0.00645	0.00601	0.00866	0.00608	0.01444	0.00950	0.00444	0.00685	0.00713
合計	1.56846	1.41984	1.43193	1.46987	1.71636	1.54743	0.81570	1.89789	1.53206

⑭ 2019年 最終需要項目別生産誘発依存度(実質)

	79	80	81	82	83	84	85	88	
	家計外消費 支出(列)	家計消費支 出	対家計民間 非営利団体 消費支出	一般政府消 費支出	国内総固定 資本形成(公 的)	国内総固定 資本形成(民 間的)	在庫純増	輸出計	合計
1 固定電気通信	0.01398	0.78989	0.00386	0.06387	0.01436	0.05870	0.00023	0.05512	1.00000
2 移動電気通信	0.01585	0.87623	0.00274	0.02631	0.01292	0.03864	0.00013	0.02719	1.00000
3 電気通信に付随するサービス	0.01003	0.87213	0.00215	0.04299	0.00994	0.03288	0.00015	0.02972	1.00000
4 公共放送	0.01017	0.94451	0.00183	0.01516	0.00421	0.01276	0.00009	0.01127	1.00000
5 民間テレビジョン放送・多重放送	0.02860	0.51796	0.00802	0.09097	0.02848	0.12090	0.00017	0.20489	1.00000
6 民間ラジオ放送	0.02861	0.51807	0.00802	0.09095	0.02847	0.12087	0.00017	0.20484	1.00000
7 民間衛星放送	0.01656	0.77692	0.00366	0.04139	0.01294	0.05489	0.00008	0.09357	1.00000
8 有線テレビジョン放送	0.00903	0.98504	0.00010	0.00123	0.00022	0.00091	0.00000	0.00347	1.00000
9 有線ラジオ放送	0.05722	0.66674	0.00437	0.05919	0.02188	0.09109	0.00033	0.09918	1.00000
10 ソフトウェア業	0.00165	0.12531	0.00116	0.01368	0.10811	0.72411	0.00062	0.02537	1.00000
11 情報処理サービス	0.01819	0.43318	0.01098	0.14734	0.02959	0.14167	0.00055	0.21850	1.00000
12 情報提供サービス	0.01819	0.42659	0.01113	0.14828	0.02963	0.14150	0.00054	0.22414	1.00000
13 インターネット附随サービス	0.02269	0.65475	0.00504	0.06933	0.02682	0.11201	0.00040	0.10895	1.00000
14 新聞	0.03437	0.60154	0.00778	0.10391	0.02587	0.11053	0.00040	0.11561	1.00000
15 出版	0.02645	0.40722	0.02620	0.24024	0.04076	0.17334	-0.01841	0.10420	1.00000
16 ニュース供給	0.03028	0.52588	0.00873	0.08864	0.02695	0.11914	0.00023	0.20015	1.00000
17 映像・音声・文字情報制作業(除、ニュース供給業)	0.02719	0.52592	0.00780	0.07846	0.02375	0.12630	0.00103	0.20955	1.00000
18 パーソナルコンピュータ	0.00002	0.25073	0.00001	0.00013	0.06197	0.58340	-0.00029	0.10403	1.00000
19 電子計算機本体(除パソコン)	0.00019	0.00450	0.00010	0.00154	0.16824	0.48778	0.00042	0.33723	1.00000
20 電子計算機附属装置	0.00011	0.01735	0.00006	0.00103	0.01681	0.10524	0.00092	0.85848	1.00000
21 有線電気通信機器	0.00073	0.03831	0.00005	0.00494	0.13828	0.45972	-0.00419	0.36215	1.00000
22 携帯電話機	0.00076	0.70767	0.00022	0.00235	0.00357	0.02771	-0.00003	0.25775	1.00000
23 無線電気通信機器(除携帯電話機)	0.00103	0.22119	0.00005	0.02257	0.14201	0.50163	-0.00718	0.11871	1.00000
24 その他の電気通信機器	0.00047	0.00139	0.00025	0.02384	0.20299	0.61764	-0.00027	0.14168	1.00000
25 半導体素子	0.00011	0.00462	0.00004	0.00073	0.00117	0.00872	-0.00145	0.98606	1.00000
26 集積回路	0.00086	0.03737	0.00030	0.00568	0.00948	0.07637	0.00682	0.86311	1.00000
27 液晶パネル	0.00322	0.12728	0.00122	0.02175	0.03349	0.25116	0.00868	0.55321	1.00000
28 フラットパネル・電子管	0.00360	0.09796	0.00177	0.02862	0.02039	0.14240	0.00433	0.70091	1.00000
29 その他の電子部品	0.00345	0.12571	0.00171	0.03777	0.02536	0.15222	0.00836	0.64541	1.00000
30 ラジオ・テレビ受信機	0.01338	0.14196	0.00007	0.00376	0.00450	0.05857	-0.00053	0.77828	1.00000
31 ビデオ機器・デジタルカメラ	0.00003	0.00716	0.00001	0.00013	0.00319	0.01042	0.00075	0.97832	1.00000
32 通信ケーブル・光ファイバケーブル	0.00095	0.02858	0.00068	0.01284	0.27280	0.45442	-0.02015	0.24988	1.00000
33 事務用機械	0.00523	0.08514	0.00182	0.02705	0.03354	0.77062	-0.00033	0.07692	1.00000
34 電気音響機器	0.02304	0.39100	0.00019	0.00437	0.01805	0.12089	0.01310	0.42935	1.00000
35 情報記録物	0.02582	0.44039	0.00851	0.10054	0.03627	0.20413	0.00070	0.18363	1.00000
36 電子計算機・同関連機器賃貸業	0.01408	0.42905	0.00846	0.24036	0.02666	0.11643	0.00052	0.16445	1.00000
37 事務用機械器具(除電算機等)賃貸業	0.01582	0.31099	0.01507	0.36219	0.02503	0.10241	0.00021	0.16829	1.00000
38 通信機械器具賃貸業	0.01743	0.35175	0.00785	0.13135	0.04575	0.17544	0.00134	0.26909	1.00000
39 広告	0.02830	0.51013	0.00818	0.09258	0.02892	0.12273	0.00017	0.20900	1.00000
40 印刷・製版・製本	0.02490	0.45275	0.02359	0.18453	0.03089	0.15886	-0.00241	0.12888	1.00000
41 映画館・劇場・興行場	0.13325	0.76103	0.00127	0.01303	0.00376	0.01964	0.00015	0.06788	1.00000
42 電気通信施設建設	0.00000	0.00000	0.00000	0.00000	0.49296	0.50704	0.00000	0.00000	1.00000
43 研究	0.00000	0.00000	0.01565	0.13631	0.07704	0.73494	0.00000	0.03606	1.00000
44 農林水産業	0.05239	0.81960	0.00307	0.03025	0.00616	0.03027	0.01152	0.04673	1.00000
45 鉱業	0.01575	0.46473	0.00561	0.08157	0.04263	0.12129	-0.00252	0.27095	1.00000
46 飲食料品	0.05650	0.88257	0.00179	0.01908	0.00067	0.00344	-0.00014	0.03610	1.00000
47 繊維製品	0.02003	0.55862	0.00573	0.04309	0.01483	0.07757	0.01579	0.26433	1.00000
48 ハルブ・紙・木製品	0.02723	0.32949	0.00993	0.09319	0.11333	0.27837	-0.00537	0.15383	1.00000
49 化学製品	0.01690	0.23406	0.01633	0.24143	0.01550	0.05806	-0.00385	0.42157	1.00000
50 石油・石炭製品	0.01600	0.51172	0.00577	0.09618	0.03718	0.09987	-0.00189	0.23517	1.00000
51 プラスチック・ゴム	0.01385	0.28861	0.00427	0.05329	0.04310	0.16878	-0.00110	0.42919	1.00000
52 窯業・土石製品	0.00714	0.11206	0.00275	0.03284	0.19445	0.36826	-0.00939	0.29189	1.00000
53 鉄鋼	0.00327	0.09582	0.00089	0.01575	0.08723	0.30155	-0.01568	0.51118	1.00000
54 非鉄金属	0.00359	0.11562	0.00143	0.02358	0.04640	0.19507	-0.00984	0.62416	1.00000
55 金属製品	0.00992	0.14478	0.00183	0.03530	0.18499	0.40619	0.00214	0.21484	1.00000
56 はん用機械	0.00139	0.04162	0.00069	0.01140	0.03553	0.47406	0.00823	0.42708	1.00000
57 生産用機械	0.00086	0.02117	0.00044	0.00669	0.00824	0.48177	0.00920	0.47163	1.00000
58 業務用機械	0.00232	0.03875	0.00430	0.07657	0.04674	0.47959	0.00666	0.34507	1.00000
59 電気機械	0.00430	0.18401	0.00041	0.00852	0.02842	0.29494	0.00294	0.47647	1.00000
60 輸送機械	0.00137	0.18396	0.00053	0.01279	0.03188	0.19303	0.00412	0.57232	1.00000
61 その他の製造工業製品	0.03605	0.46305	0.00444	0.04053	0.02973	0.19236	0.00573	0.22811	1.00000
62 建設	0.00116	0.03019	0.00075	0.01133	0.36224	0.58662	-0.00001	0.00772	1.00000
63 電力・ガス・熱供給	0.02325	0.62796	0.00771	0.09609	0.02392	0.08803	-0.00057	0.13360	1.00000
64 水道	0.02651	0.71238	0.01273	0.11255	0.01475	0.06502	0.00007	0.05599	1.00000
65 廃棄物処理	0.04150	0.38514	0.00790	0.44456	0.01683	0.04923	0.00005	0.05479	1.00000
66 商業	0.02842	0.61988	0.00377	0.04685	0.02572	0.12407	0.00192	0.14937	1.00000
67 金融・保険	0.00718	0.76388	0.00419	0.05929	0.01633	0.05450	0.00020	0.09442	1.00000
68 不動産	0.00382	0.89467	0.00165	0.01948	0.00517	0.05912	0.00010	0.01600	1.00000
69 運輸・郵便	0.02250	0.53754	0.00458	0.06524	0.02861	0.10036	0.00118	0.24000	1.00000
70 公務	0.00038	0.01273	0.00027	0.97845	0.00162	0.00409	0.00001	0.00246	1.00000
71 教育	0.00050	0.24732	0.13558	0.60620	0.00093	0.00430	0.00002	0.00515	1.00000
72 医療・福祉	0.01291	0.15713	0.05143	0.77792	0.00006	0.00021	0.00000	0.00035	1.00000
73 他に分類されない会員制団体	0.00963	0.57059	0.27450	0.03212	0.01346	0.05307	0.00011	0.04653	1.00000
74 対事業所サービス	0.01735	0.40733	0.00916	0.13928	0.05969	0.22186	0.00052	0.14481	1.00000
75 対個人サービス	0.19091	0.74610	0.00113	0.01391	0.00059	0.00274	0.00001	0.04461	1.00000
76 事務用品	0.02555	0.40783	0.01791	0.22969	0.03859	0.16882	0.00063	0.11099	1.00000
77 分類不明	0.02055	0.38228	0.01489	0.13593	0.08838	0.22331	0.00045	0.13421	1.00000
合計	0.02328	0.42049	0.01147	0.15299	0.04891	0.16935	0.00039	0.17313	1.00000

⑮ 2019年 最終需要項目別輸入誘発係数(実質)

	79	80	81	82	83	84	85	88	
	家計外消費 支出(列)	家計消費支 出	対家計民間 非営利団体 消費支出	一般政府消 費支出	国内総固定 資本形成(公 的)	国内総固定 資本形成(民 間)	在庫純増	輸出計	合計
1 固定電気通信	0.00012	0.00034	0.00006	0.00008	0.00006	0.00007	0.00006	0.00006	0.00019
2 移動電気通信	0.00001	0.00003	0.00000	0.00000	0.00001	0.00000	0.00000	0.00000	0.00002
3 電気通信に付帯するサービス	0.00000	0.00000	0.00000	0.00000	0.00000	0.00000	0.00000	0.00000	0.00000
4 公共放送	0.00000	0.00000	0.00000	0.00000	0.00000	0.00000	0.00000	0.00000	0.00000
5 民間テレビジョン放送・多重放送	0.00000	0.00000	0.00000	0.00000	0.00000	0.00000	0.00000	0.00000	0.00000
6 民間ラジオ放送	0.00000	0.00000	0.00000	0.00000	0.00000	0.00000	0.00000	0.00000	0.00000
7 民間衛星放送	0.00000	0.00000	0.00000	0.00000	0.00000	0.00000	0.00000	0.00000	0.00000
8 有線テレビジョン放送	0.00000	0.00000	0.00000	0.00000	0.00000	0.00000	0.00000	0.00000	0.00000
9 有線ラジオ放送	0.00000	0.00000	0.00000	0.00000	0.00000	0.00000	0.00000	0.00000	0.00000
10 ソフトウェア業	0.00005	0.00021	0.00007	0.00007	0.00188	0.00328	0.00065	0.00006	0.00075
11 情報処理サービス	0.00239	0.00285	0.00267	0.00276	0.00202	0.00252	0.00226	0.00263	0.00270
12 情報提供サービス	0.00042	0.00050	0.00048	0.00049	0.00036	0.00045	0.00039	0.00047	0.00048
13 インターネット付随サービス	0.00001	0.00001	0.00000	0.00000	0.00001	0.00001	0.00001	0.00001	0.00001
14 新聞	0.00001	0.00000	0.00000	0.00000	0.00000	0.00000	0.00000	0.00000	0.00000
15 出版	0.00007	0.00005	0.00013	0.00009	0.00006	0.00006	-0.00152	0.00004	0.00006
16 ニュース供給	0.00002	0.00001	0.00001	0.00001	0.00001	0.00001	0.00000	0.00001	0.00001
17 映像・音声・文字情報制作業(除、ニュース供給業)	0.00064	0.00062	0.00034	0.00026	0.00029	0.00040	0.00076	0.00051	0.00049
18 パーソナルコンピュータ	0.00000	0.00123	0.00000	0.00000	0.00317	0.00777	-0.00088	0.00001	0.00200
19 電子計算機本体(除パソコン)	0.00001	0.00001	0.00001	0.00001	0.00552	0.00417	0.00083	0.00003	0.00095
20 電子計算機附属装置	0.00005	0.00040	0.00005	0.00007	0.00408	0.00664	0.01345	0.00060	0.00158
21 有線電気通信機器	0.00007	0.00019	0.00001	0.00007	0.00720	0.00623	-0.01312	0.00002	0.00145
22 携帯電話機	0.00024	0.01116	0.00103	0.00111	0.00059	0.00118	-0.00033	0.00019	0.00534
23 無線電気通信機器(除携帯電話機)	0.00003	0.00032	0.00000	0.00009	0.00215	0.00198	-0.00654	0.00005	0.00059
24 その他の電気通信機器	0.00000	0.00000	0.00000	0.00002	0.00057	0.00045	-0.00005	0.00001	0.00011
25 半導体素子	0.00017	0.00035	0.00011	0.00016	0.00091	0.00177	-0.06798	0.00382	0.00101
26 集積回路	0.00056	0.00121	0.00036	0.00052	0.00319	0.00668	0.13790	0.01656	0.00432
27 液晶パネル	0.00008	0.00015	0.00005	0.00007	0.00041	0.00080	0.00641	0.00112	0.00040
28 フラットパネル・電子管	0.00003	0.00005	0.00003	0.00004	0.00010	0.00018	0.00125	0.00027	0.00010
29 その他の電子部品	0.00044	0.00080	0.00040	0.00068	0.00168	0.00262	0.03323	0.00618	0.00189
30 ラジオ・テレビ受信機	0.00173	0.00092	0.00002	0.00007	0.00030	0.00103	-0.00215	0.00150	0.00086
31 ビデオ機器・デジタルカメラ	0.00003	0.00038	0.00001	0.00002	0.00178	0.00152	0.02505	0.00008	0.00054
32 通信ケーブル・光ファイバケーブル	0.00001	0.00001	0.00001	0.00001	0.00080	0.00035	-0.00356	0.00003	0.00010
33 事務用機械	0.00005	0.00004	0.00003	0.00003	0.00015	0.00090	-0.00009	0.00004	0.00019
34 電気音響機器	0.00066	0.00056	0.00001	0.00002	0.00027	0.00047	0.01171	0.00068	0.00046
35 情報記録物	0.00000	0.00000	0.00000	0.00000	0.00000	0.00000	0.00000	0.00000	0.00000
36 電子計算機・同関連機器賃貸業	0.00003	0.00004	0.00003	0.00007	0.00003	0.00003	0.00003	0.00003	0.00004
37 事務用機械器具(除電算機等)賃貸業	0.00000	0.00000	0.00001	0.00001	0.00000	0.00000	0.00000	0.00000	0.00000
38 通信機械器具賃貸業	0.00001	0.00001	0.00001	0.00001	0.00001	0.00001	0.00002	0.00002	0.00001
39 広告	0.00156	0.00141	0.00084	0.00073	0.00083	0.00092	0.00029	0.00139	0.00119
40 印刷・製版・製本	0.00011	0.00010	0.00019	0.00011	0.00007	0.00009	-0.00033	0.00009	0.00010
41 映画館・劇場・興行場	0.00063	0.00018	0.00001	0.00001	0.00001	0.00001	0.00002	0.00003	0.00010
42 電気通信施設建設	0.00000	0.00000	0.00000	0.00000	0.00000	0.00000	0.00000	0.00000	0.00000
43 研究	0.00000	0.00000	0.00323	0.00216	0.00447	0.01110	0.00000	0.00000	0.00244
44 農林水産業	0.01096	0.00859	0.00119	0.00090	0.00067	0.00086	0.07547	0.00126	0.00471
45 鉱業	0.02221	0.03286	0.01466	0.01641	0.03132	0.02320	-0.11136	0.05229	0.03069
46 飲食料品	0.03539	0.02771	0.00207	0.00170	0.00022	0.00029	-0.00274	0.00157	0.01395
47 繊維製品	0.00905	0.01265	0.00480	0.00278	0.00349	0.00475	0.22334	0.00432	0.00816
48 ハルブ・紙・木製品	0.00508	0.00308	0.00344	0.00248	0.01102	0.00705	-0.03138	0.00325	0.00405
49 化学製品	0.01385	0.00961	0.02479	0.02821	0.00661	0.00645	-0.09869	0.02182	0.01383
50 石油・石炭製品	0.00442	0.00709	0.00295	0.00379	0.00535	0.00374	-0.01638	0.00627	0.00568
51 プラスチック・ゴム	0.00241	0.00251	0.00138	0.00132	0.00390	0.00398	-0.00600	0.00712	0.00325
52 窯業・土石製品	0.00043	0.00034	0.00031	0.00028	0.00605	0.00298	-0.01758	0.00158	0.00118
53 鉄鋼	0.00029	0.00042	0.00014	0.00020	0.00400	0.00360	-0.04321	0.00585	0.00180
54 非鉄金属	0.00152	0.00245	0.00112	0.00142	0.01022	0.01118	-0.13029	0.02454	0.00704
55 金属製品	0.00088	0.00065	0.00030	0.00045	0.00858	0.00491	0.00597	0.00210	0.00188
56 はん用機械	0.00022	0.00034	0.00021	0.00026	0.00298	0.01037	0.04156	0.00309	0.00253
57 生産用機械	0.00025	0.00031	0.00024	0.00028	0.00126	0.01917	0.08450	0.00302	0.00395
58 業務用機械	0.00055	0.00046	0.00189	0.00260	0.00579	0.01546	0.04961	0.00109	0.00369
59 電気機械	0.00234	0.00501	0.00041	0.00066	0.00805	0.02174	0.04997	0.00907	0.00774
60 輸送機械	0.00077	0.00520	0.00055	0.00103	0.00937	0.01478	0.07281	0.02163	0.00851
61 その他の製造工業製品	0.01091	0.00702	0.00249	0.00175	0.00469	0.00789	0.05427	0.00168	0.00554
62 建設	0.00000	0.00000	0.00000	0.00000	0.00000	0.00000	0.00000	0.00000	0.00000
63 電力・ガス・熱供給	0.00000	0.00000	0.00000	0.00000	0.00000	0.00000	0.00000	0.00000	0.00000
64 水道	0.00000	0.00000	0.00000	0.00000	0.00000	0.00000	0.00000	0.00000	0.00000
65 廃棄物処理	0.00000	0.00000	0.00000	0.00000	0.00000	0.00000	0.00000	0.00000	0.00000
66 商業	0.00036	0.00039	0.00009	0.00008	0.00017	0.00021	0.00076	0.00012	0.00026
67 金融・保険	0.00064	0.00340	0.00069	0.00075	0.00075	0.00066	0.00055	0.00066	0.00192
68 不動産	0.00000	0.00001	0.00000	0.00000	0.00000	0.00000	0.00000	0.00000	0.00000
69 運輸・郵便	0.00587	0.00703	0.00221	0.00243	0.00389	0.00355	0.00965	0.00386	0.00505
70 公務	0.00000	0.00000	0.00000	0.00000	0.00000	0.00000	0.00000	0.00000	0.00000
71 教育	0.00001	0.00020	0.00047	0.00140	0.00001	0.00001	0.00001	0.00001	0.00037
72 医療・福祉	0.00000	0.00000	0.00003	0.00003	0.00000	0.00000	0.00000	0.00000	0.00001
73 他に分類されない会員制団体	0.00008	0.00022	0.00037	0.00004	0.00005	0.00006	0.00003	0.00005	0.00018
74 対事業所サービス	0.00305	0.00358	0.00298	0.00349	0.00546	0.00528	0.00287	0.00318	0.00386
75 対個人サービス	0.01705	0.00334	0.00019	0.00018	0.00003	0.00003	0.00002	0.00005	0.00195
76 事務用品	0.00000	0.00000	0.00000	0.00000	0.00000	0.00000	0.00000	0.00000	0.00000
77 分類不明	0.00007	0.00006	0.00009	0.00006	0.00015	0.00010	0.00005	0.00007	0.00007
合計	0.15887	0.16870	0.08656	0.08383	0.17707	0.23802	0.35157	0.21610	0.17235

⑬ 2019年 最終需要項目別粗付加価値誘発係数(実質)

	79	80	81	82	83	84	85	88	
	家計外消費支出(列)	家計消費支出	対家計民間非営利団体消費支出	一般政府消費支出	国内総固定資本形成(公的)	国内総固定資本形成(民間)	在庫純増	輸出計	合計
1 固定電気通信	0.00433	0.01227	0.00222	0.00282	0.00232	0.00247	0.00220	0.00278	0.00705
2 移動電気通信	0.00563	0.01561	0.00181	0.00133	0.00239	0.00186	0.00141	0.00157	0.00809
3 電気通信に附帯するサービス	0.00019	0.00085	0.00008	0.00012	0.00010	0.00009	0.00009	0.00009	0.00044
4 公共放送	0.00027	0.00126	0.00009	0.00006	0.00006	0.00005	0.00007	0.00005	0.00061
5 民間テレビジョン放送・多重放送	0.00132	0.00120	0.00069	0.00060	0.00069	0.00076	0.00025	0.00154	0.00105
6 民間ラジオ放送	0.00009	0.00008	0.00004	0.00004	0.00004	0.00005	0.00002	0.00010	0.00007
7 民間衛星放送	0.00013	0.00031	0.00005	0.00005	0.00005	0.00006	0.00002	0.00012	0.00018
8 有線テレビジョン放送	0.00016	0.00089	0.00000	0.00000	0.00000	0.00000	0.00000	0.00001	0.00041
9 有線ラジオ放送	0.00174	0.00101	0.00025	0.00026	0.00035	0.00037	0.00031	0.00049	0.00069
10 ソフトウェア業	0.00084	0.00322	0.00111	0.00100	0.02888	0.05036	0.00993	0.00212	0.01166
11 情報処理サービス	0.00415	0.00496	0.00465	0.00480	0.00352	0.00439	0.00392	0.00812	0.00519
12 情報提供サービス	0.00069	0.00081	0.00079	0.00081	0.00059	0.00073	0.00064	0.00139	0.00087
13 インターネット附随サービス	0.00154	0.00223	0.00064	0.00067	0.00095	0.00103	0.00085	0.00121	0.00155
14 新聞	0.00186	0.00163	0.00078	0.00080	0.00073	0.00081	0.00067	0.00102	0.00123
15 出版	0.00102	0.00079	0.00188	0.00133	0.00082	0.00091	-0.02231	0.00066	0.00088
16 ニュース供給	0.00018	0.00016	0.00010	0.00008	0.00008	0.00010	0.00004	0.00019	0.00014
17 映像・音声・文字情報制作業(除、ニュース供給業)	0.00263	0.00255	0.00140	0.00108	0.00119	0.00165	0.00313	0.00329	0.00220
18 パーソナルコンピュータ	0.00000	0.00025	0.00000	0.00000	0.00066	0.00161	-0.00018	0.00034	0.00046
19 電子計算機本体(除パソコン)	0.00000	0.00000	0.00000	0.00000	0.00015	0.00011	0.00002	0.00009	0.00004
20 電子計算機附属装置	0.00000	0.00002	0.00000	0.00000	0.00025	0.00040	0.00082	0.00396	0.00064
21 有線電気通信機器	0.00001	0.00002	0.00000	0.00001	0.00057	0.00049	-0.00104	0.00047	0.00018
22 携帯電話機	0.00000	0.00013	0.00000	0.00000	0.00001	0.00001	0.00000	0.00015	0.00008
23 無線電気通信機器(除携帯電話機)	0.00004	0.00044	0.00000	0.00013	0.00294	0.00271	-0.00894	0.00077	0.00090
24 その他の電気通信機器	0.00001	0.00001	0.00001	0.00004	0.00124	0.00099	-0.00010	0.00027	0.00027
25 半導体素子	0.00000	0.00000	0.00000	0.00000	0.00001	0.00002	-0.00077	0.00273	0.00039
26 集積回路	0.00013	0.00027	0.00008	0.00012	0.00072	0.00150	0.03103	0.02039	0.00330
27 液晶パネル	0.00011	0.00022	0.00008	0.00011	0.00061	0.00118	0.00943	0.00312	0.00079
28 フラットパネル・電子管	0.00001	0.00001	0.00001	0.00001	0.00002	0.00005	0.00032	0.00027	0.00005
29 その他の電子部品	0.00049	0.00089	0.00045	0.00076	0.00186	0.00291	0.03690	0.01479	0.00320
30 ラジオ・テレビ受信機	0.00001	0.00001	0.00000	0.00000	0.00000	0.00001	-0.00002	0.00014	0.00003
31 ビデオ機器・デジタルカメラ	0.00000	0.00000	0.00000	0.00000	0.00001	0.00001	0.00016	0.00107	0.00015
32 通信ケーブル・光ファイバケーブル	0.00001	0.00001	0.00001	0.00001	0.00100	0.00043	-0.00442	0.00028	0.00016
33 事務用機械	0.00016	0.00013	0.00010	0.00012	0.00054	0.00324	-0.00032	0.00039	0.00070
34 電気音響機器	0.00012	0.00010	0.00000	0.00000	0.00005	0.00008	0.00210	0.00036	0.00012
35 情報記録物	0.00012	0.00010	0.00007	0.00007	0.00009	0.00013	0.00010	0.00014	0.00011
36 電子計算機・同関連機器賃貸業	0.00161	0.00247	0.00180	0.00393	0.00159	0.00181	0.00187	0.00307	0.00261
37 事務用機械器具(除電算機等)賃貸業	0.00046	0.00045	0.00082	0.00151	0.00038	0.00041	0.00019	0.00080	0.00066
38 通信機械器具賃貸業	0.00047	0.00048	0.00039	0.00051	0.00065	0.00065	0.00114	0.00119	0.00062
39 広告	0.00374	0.00338	0.00200	0.00175	0.00199	0.00220	0.00070	0.00450	0.00301
40 印刷・製版・製本	0.00393	0.00358	0.00691	0.00416	0.00254	0.00340	-0.01192	0.00326	0.00359
41 映画館・劇場・興行場	0.00221	0.00063	0.00004	0.00003	0.00003	0.00004	0.00008	0.00018	0.00038
42 電気通信施設建設	0.00000	0.00000	0.00000	0.00000	0.00166	0.00044	0.00000	0.00000	0.00015
43 研究	0.00000	0.00000	0.02224	0.01491	0.03078	0.07645	0.00000	0.00450	0.01744
44 農林水産業	0.02062	0.01617	0.00224	0.00170	0.00126	0.00162	0.14204	0.00299	0.00895
45 鉱業	0.00044	0.00065	0.00029	0.00033	0.00062	0.00046	-0.00222	0.00124	0.00064
46 飲食料品	0.05451	0.04268	0.00319	0.00263	0.00034	0.00045	-0.00422	0.00567	0.02194
47 繊維製品	0.00162	0.00226	0.00086	0.00050	0.00062	0.00085	0.03989	0.00347	0.00183
48 ハルブ・紙・木製品	0.00714	0.00433	0.00482	0.00348	0.01547	0.00989	-0.04406	0.00656	0.00596
49 化学製品	0.01025	0.00712	0.01836	0.02089	0.00490	0.00478	-0.07308	0.04162	0.01380
50 石油・石炭製品	0.00439	0.00703	0.00293	0.00376	0.00531	0.00371	-0.01625	0.01049	0.00624
51 プラスチック・ゴム	0.00495	0.00517	0.00283	0.00272	0.00802	0.00818	-0.01234	0.02495	0.00812
52 窯業・土石製品	0.00135	0.00107	0.00097	0.00089	0.01922	0.00948	-0.05582	0.00901	0.00431
53 鉄鋼	0.00148	0.00217	0.00074	0.00102	0.02055	0.01850	-0.22217	0.03762	0.01029
54 非鉄金属	0.00037	0.00060	0.00027	0.00035	0.00249	0.00273	-0.03175	0.01046	0.00234
55 金属製品	0.00338	0.00247	0.00116	0.00172	0.03285	0.01878	0.02287	0.01192	0.00775
56 はん用機械	0.00043	0.00064	0.00039	0.00050	0.00571	0.01984	0.07950	0.02144	0.00702
57 生産用機械	0.00047	0.00059	0.00045	0.00053	0.00237	0.03605	0.15892	0.04234	0.01255
58 業務用機械	0.00041	0.00034	0.00141	0.00193	0.00430	0.01147	0.03682	0.00991	0.00401
59 電気機械	0.00180	0.00385	0.00031	0.00051	0.00618	0.01671	0.03839	0.03238	0.00950
60 輸送機械	0.00131	0.00884	0.00094	0.00175	0.01593	0.02510	0.12369	0.08930	0.02181
61 その他の製造工業製品	0.00351	0.00226	0.00080	0.00056	0.00151	0.00254	0.01746	0.00361	0.00221
62 建設	0.00216	0.00283	0.00259	0.00302	0.35274	0.14872	-0.00038	0.00235	0.04251
63 電力・ガス・熱供給	0.01479	0.02002	0.00908	0.00871	0.00792	0.00759	-0.01129	0.01382	0.01446
64 水道	0.00420	0.00566	0.00374	0.00254	0.00122	0.00140	0.00033	0.00144	0.00360
65 廃棄物処理	0.01036	0.00482	0.00366	0.01583	0.00219	0.00167	0.00037	0.00223	0.00568
66 商業	0.11948	0.13061	0.02933	0.02809	0.05632	0.07074	0.25310	0.10218	0.09560
67 金融・保険	0.01135	0.06051	0.01228	0.01336	0.01344	0.01168	0.00983	0.02428	0.03594
68 不動産	0.01724	0.02036	0.01377	0.01253	0.01215	0.03619	0.01372	0.01175	0.10262
69 運輸・郵便	0.04353	0.05212	0.01641	0.01800	0.02883	0.02633	0.07157	0.07554	0.04399
70 公務	0.00066	0.00112	0.00088	0.24442	0.00148	0.00097	0.00045	0.00070	0.03983
71 教育	0.00062	0.01533	0.31074	0.10692	0.00060	0.00072	0.00071	0.00104	0.02812
72 医療・福祉	0.03538	0.02158	0.26110	0.30394	0.00009	0.00008	0.00021	0.00015	0.06230
73 他に分類されない会員制団体	0.00179	0.00532	0.09455	0.00085	0.00130	0.00134	0.00065	0.00141	0.00423
74 対事業所サービス	0.05362	0.06308	0.05244	0.06137	0.09608	0.09298	0.05053	0.07281	0.07027
75 対個人サービス	0.36384	0.07127	0.00400	0.00378	0.00059	0.00071	0.00036	0.01383	0.04334
76 事務用品	0.00000	0.00000	0.00000	0.00000	0.00000	0.00000	0.00000	0.00000	0.00000
77 分類不明	0.00323	0.00301	0.00433	0.00304	0.00723	0.00475	0.00222	0.00343	0.00357
合計	0.84113	0.83130	0.91344	0.91617	0.82293	0.76398	0.64843	0.78390	0.82765

3. 産業別雇用者数（平成 12 年～令和元年）

3. 雇用者数

	平成12年	平成13年	平成14年	平成15年	平成16年	平成17年	平成18年
1 固定電気通信	235,265	212,552	184,833	178,999	168,030	155,569	160,696
2 移動電気通信	142,705	128,211	117,267	104,744	91,288	75,897	83,473
3 電気通信に附帯するサービス	42,565	33,854	35,676	28,892	26,056	23,542	25,180
4 公共放送	13,970	13,753	13,537	13,725	14,275	14,581	14,448
5 民間テレビジョン放送・多重放送	27,419	27,673	30,640	30,667	31,339	30,862	30,639
6 民間ラジオ放送	4,436	4,290	5,061	5,059	5,080	5,249	4,748
7 民間衛星放送	541	661	818	975	1,183	1,291	1,277
8 有線テレビジョン放送	8,548	9,340	10,939	11,457	11,158	13,577	14,488
9 有線ラジオ放送	10,617	10,831	10,930	8,017	6,646	6,998	7,054
10 ソフトウェア業	644,213	666,806	651,804	636,897	667,616	645,916	668,436
11 情報処理サービス	222,953	216,920	231,535	229,368	265,413	275,530	287,796
12 情報提供サービス	110,050	97,120	97,858	102,924	95,558	89,482	93,465
13 インターネット附随サービス	0	0	0	0	0	61,540	61,261
14 新聞	75,045	76,986	77,933	77,376	78,304	77,307	75,399
15 出版	80,278	86,573	94,081	100,572	107,573	110,497	107,685
16 ニュース供給	27,776	22,872	21,610	19,318	16,869	15,527	12,759
17 映像・音声・文字情報制作業(除、ニュース供給業)	138,629	140,456	142,573	144,872	160,900	163,298	155,594
18 パーソナルコンピュータ	45,797	34,779	23,324	20,124	18,066	14,631	15,290
19 電子計算機本体(除パソコン)	14,643	13,519	9,966	9,331	8,475	7,852	7,688
20 電子計算機附属装置	72,467	64,276	49,377	46,711	45,796	38,540	43,307
21 有線電気通信機器	46,736	35,577	26,319	22,271	17,516	17,963	18,257
22 携帯電話機	28,645	34,747	30,388	31,254	27,280	22,061	24,105
23 無線電気通信機器(除携帯電話機)	36,188	31,716	33,523	31,077	29,286	27,705	34,239
24 その他の電気通信機器	14,216	20,940	13,280	13,092	13,287	12,565	14,146
25 半導体素子	89,058	58,282	57,179	49,879	46,004	44,181	47,805
26 集積回路	124,758	108,225	113,648	125,254	119,592	112,241	107,751
27 液晶パネル	41,448	37,033	30,363	27,435	26,360	25,862	27,309
28 フラットパネル・電子管	11,524	10,408	8,966	8,653	7,772	7,957	7,275
29 その他の電子部品	413,825	371,646	351,886	360,079	369,260	365,214	374,271
30 ラジオ・テレビ受信機	12,195	9,911	7,975	9,791	14,506	10,872	14,899
31 ビデオ機器・デジタルカメラ	62,051	41,296	59,270	68,682	51,181	40,260	39,028
32 通信ケーブル・光ファイバケーブル	6,672	6,016	5,869	5,021	4,130	3,617	3,763
33 事務用機械	66,458	56,895	50,324	41,625	34,244	29,132	35,257
34 電気音響機器	60,861	45,268	41,555	37,333	35,561	32,371	31,156
35 情報記録物	8,059	7,905	7,057	6,605	6,760	6,702	5,689
36 電子計算機・同関連機器賃貸業	33,507	38,027	46,379	51,213	59,230	68,129	70,149
37 事務用機械器具(除電算機等)賃貸業	27,164	24,314	20,661	20,129	20,484	18,163	18,517
38 通信機械器具賃貸業	13,774	13,032	14,109	16,658	14,182	15,727	15,158
39 広告	245,531	248,577	246,454	225,198	216,919	224,427	213,038
40 印刷・製版・製本	513,055	545,636	480,569	429,919	448,275	471,590	459,722
41 映画館・劇場・興行場	22,273	25,062	23,973	23,915	24,481	23,762	23,740
42 電気通信施設建設	122,969	98,204	74,103	59,077	44,777	29,091	21,750
43 研究	942,654	894,722	828,927	829,173	838,195	840,242	846,915
44 農林水産業	7,757,370	8,236,383	8,074,535	7,684,161	6,526,660	6,206,329	6,489,233
45 鉱業	47,437	41,644	37,188	34,741	35,171	34,218	33,964
46 飲食料品	1,328,249	1,368,810	1,376,925	1,394,979	1,416,284	1,435,514	1,422,305
47 繊維製品	680,061	601,127	537,153	501,029	463,568	441,299	427,985
48 ハルブ・紙・木製品	720,662	681,741	643,604	631,536	616,634	606,496	595,515
49 化学製品	421,575	418,910	394,990	381,705	380,473	385,144	378,350
50 石油・石炭製品	37,873	35,051	32,186	32,149	29,994	29,148	28,516
51 プラスチック・ゴム	615,897	609,279	602,600	627,763	651,107	667,284	668,639
52 窯業・土石製品	396,968	379,154	356,735	348,477	342,223	336,867	331,434
53 鉄鋼	330,007	317,887	308,907	308,141	312,505	315,313	311,774
54 非鉄金属	161,512	151,437	143,572	141,065	139,982	142,349	147,313
55 金属製品	867,359	854,784	853,220	853,754	864,243	863,451	853,695
56 はん用機械	395,834	382,778	368,896	369,969	399,408	405,036	410,604
57 生産用機械	661,379	642,722	626,196	639,142	642,698	672,446	695,594
58 業務用機械	239,819	225,820	215,209	207,925	215,553	210,693	215,054
59 電気機械	703,881	656,000	589,961	550,831	543,170	556,486	559,802
60 輸送機械	977,638	964,264	966,478	973,652	992,058	1,001,475	1,037,937
61 その他の製造工業製品	455,379	421,954	380,935	372,202	348,740	353,796	345,512
62 建設	6,464,666	6,187,237	6,032,462	5,887,797	5,736,570	5,599,935	5,732,173
63 電力・ガス・熱供給	228,887	224,002	219,937	213,731	213,053	212,940	208,206
64 水道	115,779	109,043	108,858	105,158	102,974	99,671	102,738
65 廃棄物処理	286,880	289,509	293,272	299,505	310,236	317,439	325,376
66 商業	13,709,423	13,357,132	12,483,493	11,987,027	11,886,962	11,740,857	11,660,755
67 金融・保険	1,876,702	1,812,090	1,846,238	1,743,176	1,748,153	1,693,621	1,652,349
68 不動産	698,449	630,635	621,636	609,860	585,506	587,128	616,741
69 運輸・郵便	3,459,107	3,460,174	3,524,202	3,517,700	3,585,643	3,631,022	3,613,185
70 公務	2,010,526	1,907,846	1,912,902	1,936,779	1,982,598	1,874,764	1,855,088
71 教育	2,113,059	2,118,987	2,145,905	2,133,395	2,187,254	2,202,291	2,176,192
72 医療・福祉	4,524,231	4,710,130	4,945,333	5,092,584	5,512,827	5,818,556	5,852,233
73 他に分類されない会員制団体	513,694	514,527	492,990	495,917	514,065	535,219	532,863
74 対事業所サービス	4,867,503	4,999,955	5,145,573	5,538,744	5,716,313	5,866,145	5,752,708
75 対個人サービス	8,612,320	8,632,067	8,709,144	8,744,657	8,857,616	8,808,280	9,161,902
76 事務用品	0	0	0	0	0	0	0
77 分類不明	48,363	48,717	63,742	49,960	43,150	22,538	24,698
合計	71,190,027	70,616,707	69,365,516	68,672,572	68,192,298	67,951,270	68,545,055

	平成19年	平成20年	平成21年	平成22年	平成23年	平成24年	平成25年
1 固定電気通信	152,532	157,138	134,514	122,279	100,849	91,618	99,192
2 移動電気通信	89,053	101,383	107,211	112,275	116,212	94,510	73,941
3 電気通信に附帯するサービス	26,850	28,168	29,280	30,749	32,270	33,953	36,326
4 公共放送	14,398	14,397	14,360	14,404	14,465	14,220	14,104
5 民間テレビジョン放送・多重放送	30,060	28,956	27,624	27,183	27,256	28,454	29,184
6 民間ラジオ放送	4,423	4,268	3,809	3,557	3,893	4,022	4,266
7 民間衛星放送	1,251	1,205	1,148	1,128	1,131	1,175	1,270
8 有線テレビジョン放送	15,295	15,055	16,617	16,646	15,754	17,206	20,211
9 有線ラジオ放送	6,747	6,604	5,412	4,451	3,260	3,333	3,620
10 ソフトウェア業	645,651	718,351	779,841	740,521	740,312	743,677	815,152
11 情報処理サービス	268,041	266,978	268,381	257,065	256,709	251,216	249,439
12 情報提供サービス	87,049	86,705	87,160	83,484	83,369	81,585	81,008
13 インターネット附随サービス	61,175	63,601	66,184	67,821	72,428	83,439	103,374
14 新聞	70,851	66,724	63,211	57,472	52,916	52,836	53,039
15 出版	106,473	100,232	90,772	82,236	73,975	76,682	80,382
16 ニュース供給	12,698	12,709	12,772	12,642	12,654	12,414	12,242
17 映像・音声・文字情報制作業(除、ニュース供給業)	148,848	139,568	126,681	125,560	120,019	135,459	141,326
18 パーソナルコンピュータ	14,929	13,927	12,714	12,693	12,396	10,485	9,635
19 電子計算機本体(除パソコン)	7,725	7,702	7,628	7,650	7,519	8,488	8,260
20 電子計算機附属装置	55,162	54,317	54,038	54,006	54,147	45,038	43,620
21 有線電気通信機器	21,038	20,120	21,045	21,494	21,130	21,495	18,505
22 携帯電話機	24,631	20,120	16,887	17,760	15,676	10,178	8,088
23 無線電気通信機器(除携帯電話機)	39,176	36,319	34,780	40,289	40,398	41,215	39,190
24 その他の電気通信機器	16,686	16,941	19,529	22,211	22,175	21,718	21,099
25 半導体素子	53,101	36,575	35,729	36,616	38,802	33,671	35,142
26 集積回路	104,161	103,510	98,473	100,253	95,601	90,422	88,662
27 液晶パネル	30,043	29,660	28,870	29,518	29,456	25,373	25,785
28 フラットパネル・電子管	6,888	8,506	6,614	5,455	4,529	3,416	2,989
29 その他の電子部品	374,027	358,688	321,553	317,766	321,717	303,300	317,519
30 ラジオ・テレビ受信機	11,274	11,218	8,864	10,144	9,552	6,895	6,134
31 ビデオ機器・デジタルカメラ	39,766	35,620	35,572	35,282	35,272	31,463	24,895
32 通信ケーブル・光ファイバケーブル	4,119	5,369	4,616	4,585	4,408	4,756	4,655
33 事務用機械	46,593	56,065	50,749	55,229	55,564	53,485	50,616
34 電気音響機器	31,927	26,406	23,812	22,614	21,882	15,207	14,167
35 情報記録物	4,515	4,068	4,172	2,998	2,484	2,965	3,210
36 電子計算機・同関連機器賃貸業	77,279	70,976	70,993	73,168	81,961	81,130	81,650
37 事務用機械器具(除電算機等)賃貸業	18,857	18,855	15,741	16,937	16,520	16,353	16,457
38 通信機械器具賃貸業	14,612	12,314	9,357	10,913	11,403	11,287	11,360
39 広告	207,235	203,604	180,262	153,114	138,301	150,741	163,655
40 印刷・製版・製本	462,390	455,392	442,301	435,886	428,582	412,891	403,482
41 映画館・劇場・興行場	23,342	22,483	21,755	21,360	20,939	22,815	24,533
42 電気通信施設建設	33,044	29,504	34,487	29,765	27,349	26,306	25,246
43 研究	847,338	844,346	847,799	848,046	850,016	889,921	929,311
44 農林水産業	6,374,313	5,900,767	5,783,618	5,469,823	4,816,106	4,342,656	4,245,011
45 鉱業	33,800	32,856	32,717	32,353	32,023	33,628	24,745
46 飲食用料品	1,448,910	1,460,686	1,456,277	1,463,827	1,431,516	1,513,270	1,562,868
47 繊維製品	423,550	418,617	402,181	397,222	397,782	414,388	433,312
48 ハルブ・紙・木製品	594,226	587,450	569,379	564,793	567,312	564,984	567,944
49 化学製品	388,934	386,725	378,792	373,081	360,284	368,124	378,980
50 石油・石炭製品	29,125	28,525	28,905	28,431	27,984	26,756	25,951
51 プラスチック・ゴム	692,844	676,121	642,478	645,589	637,000	663,279	691,325
52 窯業・土石製品	333,571	328,100	312,518	310,098	308,918	313,327	322,925
53 鉄鋼	313,130	310,877	280,245	269,657	260,415	264,214	269,232
54 非鉄金属	161,230	160,753	147,723	149,468	143,159	149,200	149,736
55 金属製品	862,316	853,634	788,173	785,734	782,512	813,147	849,964
56 はん用機械	439,254	434,755	369,502	371,150	348,233	378,947	399,473
57 生産用機械	717,160	736,537	641,984	650,440	662,876	683,655	720,552
58 業務用機械	221,412	223,229	210,389	206,678	203,776	204,742	208,992
59 電気機械	561,256	547,377	518,065	525,845	520,215	521,421	538,772
60 輸送機械	1,098,336	1,075,505	986,517	988,502	988,352	989,207	1,026,109
61 その他の製造工業製品	345,737	341,789	322,291	314,267	317,767	317,844	330,461
62 建設	5,903,618	5,933,940	5,939,376	5,905,200	6,132,317	5,898,532	5,661,008
63 電力・ガス・熱供給	204,564	200,338	200,116	200,884	207,266	223,806	229,351
64 水道	90,867	86,053	93,504	93,247	81,633	90,089	94,214
65 廃棄物処理	334,051	341,137	343,221	350,762	358,856	391,852	432,542
66 商業	11,689,487	11,524,511	11,410,921	11,492,436	11,498,263	11,243,861	11,477,089
67 金融・保険	1,624,606	1,754,723	1,757,590	1,697,160	1,650,374	1,736,489	1,831,758
68 不動産	857,958	829,851	805,887	819,519	856,583	859,684	881,321
69 運輸・郵便	3,574,060	3,596,502	3,558,345	3,508,086	3,415,395	3,396,629	3,528,479
70 公務	1,855,084	1,856,645	1,854,489	1,859,340	1,868,101	1,912,640	2,005,130
71 教育	2,145,704	2,147,698	2,151,915	2,132,931	2,157,639	2,219,591	2,356,025
72 医療・福祉	5,883,600	5,947,307	6,029,743	6,165,919	6,277,417	6,688,568	7,171,494
73 他に分類されない会員制団体	531,661	527,672	515,659	512,282	509,575	524,440	550,232
74 対事業所サービス	5,671,412	5,716,810	5,675,613	5,871,535	6,155,268	6,242,699	6,555,085
75 対個人サービス	9,063,039	9,115,234	8,758,935	8,574,297	8,487,577	8,858,830	7,999,020
76 事務用品	0	0	0	0	0	0	0
77 分類不明	26,864	28,739	30,448	32,490	34,609	28,550	23,233
合計	68,806,932	68,426,110	67,240,833	66,908,271	66,592,354	66,945,862	67,738,274

	平成26年	平成27年	平成28年	平成29年	平成30年	令和元年
1 固定電気通信	91,448	66,424	59,047	55,921	51,603	45,584
2 移動電気通信	64,842	45,141	54,993	58,625	62,679	66,199
3 電気通信に附帯するサービス	37,525	39,410	33,992	33,868	34,927	35,231
4 公共放送	13,493	13,273	13,434	13,236	13,410	13,414
5 民間テレビジョン放送・多重放送	28,824	27,507	27,228	26,249	26,543	26,527
6 民間ラジオ放送	4,349	4,119	4,169	4,118	4,172	4,161
7 民間衛星放送	1,300	1,203	1,233	1,250	1,329	1,364
8 有線テレビジョン放送	19,963	18,935	19,090	18,302	16,748	14,826
9 有線ラジオ放送	3,666	3,870	4,113	3,047	3,566	4,566
10 ソフトウェア業	806,297	799,277	821,871	798,018	798,778	792,951
11 情報処理サービス	245,288	242,469	243,368	243,678	247,327	246,406
12 情報提供サービス	79,660	78,744	79,036	79,137	80,322	80,023
13 インターネット附随サービス	108,319	117,876	123,954	128,039	137,966	147,224
14 新聞	52,432	52,716	52,704	51,882	51,532	47,782
15 出版	81,088	81,902	77,636	68,979	63,819	59,211
16 ニュース供給	11,876	11,723	11,720	11,538	11,460	10,626
17 映像・音声・文字情報制作業(除、ニュース供給業)	144,871	140,281	153,887	158,450	159,815	155,681
18 パーソナルコンピュータ	7,350	7,000	5,071	5,431	4,748	4,376
19 電子計算機本体(除パソコン)	5,579	5,418	5,695	3,654	3,915	3,608
20 電子計算機附属装置	40,143	35,261	34,463	34,486	33,173	30,574
21 有線電気通信機器	18,142	15,690	16,120	14,722	14,753	14,430
22 携帯電話機	6,897	4,872	3,786	2,568	2,325	2,274
23 無線電気通信機器(除携帯電話機)	42,639	37,201	36,853	38,757	41,847	40,930
24 その他の電気通信機器	19,940	17,712	19,023	19,437	17,288	17,275
25 半導体素子	21,737	27,867	23,791	24,072	23,187	22,535
26 集積回路	79,394	68,911	70,552	68,663	79,222	76,991
27 液晶パネル	23,672	21,920	22,269	23,033	23,197	22,544
28 フラットパネル・電子管	2,398	1,764	1,897	1,770	1,755	1,705
29 その他の電子部品	330,285	356,033	376,001	382,857	391,842	391,953
30 ラジオ・テレビ受信機	4,481	3,180	2,856	2,814	1,865	1,796
31 ビデオ機器・デジタルカメラ	21,367	19,856	17,662	18,849	20,134	19,382
32 通信ケーブル・光ファイバケーブル	4,402	4,165	4,595	4,640	4,090	4,087
33 事務用機械	46,581	37,808	37,802	36,029	35,410	35,050
34 電気音響機器	14,485	13,404	11,168	10,053	10,012	9,637
35 情報記録物	3,520	3,686	3,618	3,637	3,181	3,179
36 電子計算機・同関連機器賃貸業	81,492	82,576	85,634	81,528	83,408	82,931
37 事務用機械器具(除電算機等)賃貸業	16,426	16,644	17,260	16,433	16,812	16,716
38 通信機械器具賃貸業	11,338	11,489	11,914	11,343	11,605	11,538
39 広告	175,386	187,559	191,078	189,849	192,709	196,091
40 印刷・製版・製本	374,990	358,956	357,342	349,294	346,779	358,326
41 映画館・劇場・興行場	24,455	23,927	24,750	24,080	24,298	27,223
42 電気通信施設建設	23,646	22,198	27,145	26,990	27,486	27,345
43 研究	954,383	1,016,010	862,593	855,874	878,709	884,197
44 農林水産業	4,146,589	3,902,096	5,025,239	5,186,947	5,243,645	5,390,251
45 鉱業	36,480	38,002	32,336	31,836	32,184	21,397
46 飲食物品	1,551,719	1,565,274	1,605,809	1,592,314	1,620,580	1,619,349
47 繊維製品	440,167	466,577	454,493	435,538	432,727	432,399
48 ハルブ・紙・木製品	560,333	582,777	579,341	571,187	575,177	574,740
49 化学製品	379,755	389,792	403,900	406,800	420,723	420,403
50 石油・石炭製品	24,923	23,469	24,936	24,607	25,404	25,385
51 プラスチック・ゴム	696,191	730,397	752,112	760,037	794,390	793,787
52 窯業・土石製品	321,318	335,289	329,103	329,289	333,030	332,777
53 鉄鋼	267,190	265,658	275,844	277,528	284,773	284,557
54 非鉄金属	150,980	146,193	151,933	152,405	158,741	158,621
55 金属製品	867,131	903,182	924,816	932,596	952,473	951,749
56 はん用機械	403,930	420,762	442,533	447,246	455,675	455,329
57 生産用機械	744,493	790,156	830,138	848,379	874,478	873,814
58 業務用機械	207,780	221,207	220,544	217,780	223,901	223,731
59 電気機械	544,415	550,935	550,524	551,263	577,508	555,927
60 輸送機械	1,019,964	1,083,371	1,110,504	1,120,791	1,143,086	1,130,876
61 その他の製造工業製品	333,077	359,452	347,242	343,697	344,187	343,926
62 建設	5,302,361	4,977,805	6,086,477	6,051,859	6,163,107	6,131,312
63 電力・ガス・熱供給	221,117	230,407	202,539	192,760	188,148	187,635
64 水道	92,912	98,512	79,771	75,920	74,103	73,901
65 廃棄物処理	460,201	495,444	378,006	376,628	388,401	391,779
66 商業	11,139,918	11,001,094	11,928,303	11,888,285	12,079,056	11,961,205
67 金融・保険	1,743,156	1,814,342	1,698,333	1,724,330	1,700,919	1,717,354
68 不動産	899,620	960,969	969,789	963,398	1,008,712	997,290
69 運輸・郵便	3,494,990	3,569,214	3,356,368	3,314,585	3,371,248	3,412,997
70 公務	2,039,359	2,028,588	1,962,816	1,915,740	1,962,052	2,032,609
71 教育	2,375,841	2,464,432	2,301,107	2,321,769	2,403,999	2,494,639
72 医療・福祉	7,339,349	7,694,143	7,622,133	7,581,460	7,820,350	7,915,721
73 他に分類されない会員制団体	557,518	575,575	536,768	534,812	551,528	556,326
74 対事業所サービス	6,811,230	7,113,536	6,642,680	6,731,212	7,152,763	7,171,819
75 対個人サービス	8,118,300	8,609,591	7,703,085	7,827,985	8,139,654	8,322,447
76 事務用品	0	0	0	0	0	0
77 分類不明	16,659	10,816	36,456	36,323	37,458	37,784
合計	67,459,335	68,565,034	69,618,391	69,772,506	71,593,926	72,052,305

禁無断転載

令和元年 情報通信産業連関表の作成
報 告 書

著作元：総務省

情報流通行政局情報通信政策課情報通信経済室

〒100-8926 東京都千代田区霞が関 2-1-2

電話 03-5253-5720

委託先：株式会社日本アプライドリサーチ研究所

〒101-0052 東京都千代田区神田小川町 3-8

神田駿河台ビル

電話 03-5259-6382