

平成 18 年度

# 行政投資実績

〈都道府県別行政投資  
実績報告書〉

平成 21 年 2 月

総務省自治行政局地域振興室



# 目 次

## 第1編 行政投資実績の分析

○都道府県別行政投資実績調査要領等	1
I 総投資の動向	6
1. 平成18年度の経済見通しと国の予算	6
2. 行政投資の総額	9
3. 事業別行政投資額	12
4. 事業主体別行政投資額	14
5. 経費負担別行政投資額	16
6. 事業目的別行政投資額	17
II 都道府県別行政投資の動向	27
1. 都道府県別行政投資額	27
2. 都道府県別1人当たり行政投資額	27
3. 都道府県別可住地単位面積(1k㎡)当たり行政投資額	27
III ブロック別行政投資の動向	30
1. ブロック別行政投資額	30
2. ブロック別にみた事業目的別行政投資額の構成比	37
3. 事業目的別にみたブロック別1人当たり行政投資額	37
4. 事業目的別にみたブロック別可住地単位面積(1k㎡)当たり行政投資額	39
IV 統計表	43
第1表 行政投資と主要経済指標の推移	43
第2-1表 事業別行政投資額の推移	44
第2-2表 事業別行政投資額の推移(前年度比)	44
第2-3表 事業別行政投資額の推移(構成比)	44
第2-4表 事業別行政投資額の推移(指数)	44
第3-1表 経費負担別にみた主要事業別投資額の推移	46
第3-2表 経費負担別にみた主要事業別投資額の推移(構成比)	48
第4-1表 都道府県別行政投資額の推移	50
第4-2表 都道府県別行政投資額の推移(構成比)	52
第4-3表 都道府県別行政投資額の推移(指数)	53
第5-1表 事業目的別にみた都道府県別投資額の推移	54
第5-2表 事業目的別にみた都道府県別投資額の推移(構成比)	62
第6-1表 事業主体別にみた事業目的別投資額の推移	66

第6-2表	事業主体別にみた事業目的別投資額の推移（構成比）	68
第7-1表	経費負担別にみた事業目的別投資額の推移	68
第7-2表	経費負担別にみた事業目的別投資額の推移（構成比）	70
第8表	事業目的別にみた都道府県別1人当たり行政投資額の推移（対全国指数）	72
第9-1表	都道府県別可住地単位面積（1 k m <sup>2</sup> ）当たり投資額の推移	78
第9-2表	都道府県別可住地単位面積（1 k m <sup>2</sup> ）当たり投資額の推移（対全国指数）	80
第10-1表	ブロック別にみた事業目的別投資額の推移	82
第10-2表	ブロック別にみた事業目的別投資額の推移（構成比）	82
第11-1表	事業目的別にみたブロック別投資額の推移	94
第11-2表	事業目的別にみたブロック別投資額の推移（構成比）	98

## 第2編 基礎資料

平成18年度都道府県別行政投資実績	101
（付録）公的固定資本形成と行政投資実績の調査対象の比較	216

## ○都道府県別行政投資実績調査要領等

### 1. 行政投資の内容

(1) 行政投資の調査対象となる事業主体は、原則として国民経済計算体系（93SNA）における公的固定資本形成に係る事業主体のすべてであるが、いわゆる政府関係機関のうち次の機関は業務の性質等を考慮して含めていない（付録参照）。

- ① 特殊法人（公社・公団を含む）、認可法人等
- ② 緑資源機構、鉄道建設・運輸施設整備支援機構、水資源機構、都市再生機構以外の独立行政法人
- ③ 地方公共団体関係のうち財産区、地方開発事業団、港務局、地方住宅供給公社、土地開発公社、地方道路公社

なお、調査年度別の調査対象事業主体は、別表1のとおりである。平成17年度まで調査対象であった日本原子力研究所は、核燃料サイクル開発機構と統合され独立行政法人日本原子力研究開発機構となったため、旧日本原子力研究所分の行政投資実績を算出することが困難となったことから調査対象から除外した。

(2) 行政投資の調査対象事業の分類は、別表2のとおりである。投資額の算定においては、事業費支弁に係る人件費、旅費、庁費及び工事諸費などの事務費も含める。また、行政投資の場合には、用地費及び補償費が含まれ、都市再生機構の分譲住宅建設費のような民間に分譲されるものに係る経費も一部含まれている。

(3) 平成12年度から、国民所得統計が新しい国民経済計算体系（93SNA）に移行したが、行政投資と93SNAという公的固定資本形成とは、次のように調査事業主体及び投資額算定の範囲に相違がある。

- ① いわゆる政府関係機関のうち、(1)において行政投資の対象外とした政府関係機関も、公的固定資本形成に含まれている。
- ② 行政投資実績には、用地費、補償費、維持補修費及び民間への資金的補助金を含んでいるが、公的固定資本形成には含まれていない。

なお、本報告書における国内総生産関係の統計値は、平成2年度以降は93SNA（改訂SNA）、昭和40年度以降平成元年度までは68SNA（新SNA）、昭和39年度以前は旧SNAによるものを使用している。

### 2. 調査の方法及び調査事項等

#### (1) 調査の経緯

この調査は、昭和37年度から実施しているものである。昭和37年度調査においては国（公団等を含む。）及び都道府県が投資主体となるものにあつては、昭和26～35年度までの10か年度分を、市町村が投資主体となるものにあつては、昭和33～35年度までの3か年度分を調査し、昭和38年3月に公表した。また、昭和39年度に昭和36～38年度までの3か年度分を調査、公表し、以後調査対象年度分を翌年度に調査、翌々年度に公表している。

(2) 調査の方法

ア 国及び独立行政法人の事業に係る投資額は、関係各省庁に調査を依頼した。

イ 都道府県の事業及び市町村の事業に係る投資額は、昭和 37～42 年度調査においては都道府県に委託し、昭和 43 年度以降は地方財政状況調査・地方公営企業決算状況調査（総務省自治財政局）により調査した。

(3) 調査事項

調査事項は、各年度における国（独立行政法人を含む。）及び地方公共団体（一部事務組合を含み、財産区及び地方開発事業団を除く。）の行政投資の都道府県別、経費負担区分別の実績（歳出決算額）である。

(4) 国、都道府県及び市町村の事業内容

ア 国の事業（集計上、国の事業と独立行政法人の事業を合計した事業）

(ア) 国の事業

(a) 直轄事業

(b) 地方公共団体以外に対する補助金

(イ) 独立行政法人の事業

(a) 直轄事業

ただし、地方公共団体の負担に係る事業における当該地方公共団体の負担額を除く。

(b) 地方公共団体以外に対する補助金

イ 都道府県の事業

(ア) 都道府県で施行した事業

(イ) 市町村以外に対する補助金

ウ 市町村の事業

(ア) 市町村で施行した事業

(注) ア～ウの各事業主体間の事業の受委託関係については、重複計上を避けるため、国（独立行政法人を含む。）相互間及び国（独立行政法人を含む。）と地方公共団体間については委託側に計上し、地方公共団体相互間については受託側に計上している。

(5) 投資額及び負担区分

ア 投資額

投資額は、整備事業費（用地費、補償費を含む。）、施設の維持補修費（事業費支弁に係る人件費、旅費、庁費等）及び計画調査費をいい、歳出決算額によった。

イ 負担区分

(ア) 国（独立行政法人を含む。）の事業

A 国 費 （国及び独立行政法人の事業費）－（地方公共団体の直轄事業負担金）

B 都道府県費 都道府県歳出の直轄事業負担金

C 市町村費 市町村歳出の直轄事業負担金

(イ) 都道府県の事業

A 国 費 都道府県歳入科目の「国庫支出金」として、当該年度に歳入決算されたもの

B 都道府県費 A及びC以外の財源

C 市町村費 都道府県歳入科目の「負担金・分担金・寄付金」のうち、市町村歳出に係るもの

(ウ) 市町村の事業

A 国費 市町村歳入科目の「国庫支出金」及び「都道府県支出金」のうち国庫財源分で当該年度に歳入決算されたもの

B 都道府県費 市町村歳入科目の「都道府県支出金」から国庫財源分を控除した額

C 市町村費 A及びB以外の財源

(6) その他

ア 1人当たりの投資額を算出するための都道府県別人口は、総務省統計局「平成18年人口推計年報」により、平成18年10月1日現在の数値を使用した。

イ 可住地面積は全面積から林野面積と湖沼面積を差し引いたものであり、総務省自治行政局市町村課「全国市町村要覧平成19年版」、林野庁「森林資源現況」（平成19年3月31日現在）及び国土交通省国土地理院「平成18年全国都道府県市区町村別面積調」の数値を使用した。

ウ 各項目についての計数は、表示単位未満を四捨五入したものである。したがって、その内訳は合計と一致しない場合がある。

別表-1

## 調査年度別調査対象客体一覧

昭和26～ 32年度	昭和33～ 35年度	昭和36～ 41年度	昭和42～ 43年度	昭和44 年度	昭和45～ 48年度	昭和49 年度	昭和50～ 55年度	昭和56 年度	昭和57～ 59年度	昭和60～ 61年度	昭和62～ 平成10年度	平成11～ 14年度	平成15 年度	平成16 年度	平成17 年度	平成18 年度～
国	〃	〃	〃	〃	〃	〃	〃	〃	〃	〃	〃	〃	〃	〃	〃	〃
地方公共団体 (都道府県のみ)	地方公共 団体	〃	〃	〃	〃	〃	〃	〃	〃	〃	〃	〃	〃	〃	〃	〃
日本道路公団	〃	〃	〃	〃	〃	〃	〃	〃	〃	〃	〃	〃	〃	〃	〃	〃
首都高速道路公団	〃	〃	〃	〃	〃	〃	〃	〃	〃	〃	〃	〃	〃	〃	〃	〃
日本住宅公団	〃	〃	〃	〃	〃	〃	〃	住宅・都市 整備公団	〃	〃	〃	都市基盤 整備公団	〃	独立行政法 人都市再 構	〃	〃
森林開発公団	〃	〃	〃	〃	〃	〃	〃	〃	〃	〃	〃	緑資源公団	独立行政法 人緑資源 機構	〃	〃	〃
愛知用水公団	〃	〃	〃	〃	〃	〃	〃	〃	〃	〃	〃	〃	〃	〃	〃	〃
	帝都高速 交通営団	〃	〃	〃	〃	〃	〃	〃	〃	〃	〃	〃	〃	〃	〃	〃
	八郎潟新 農村建設 事業団	〃	〃	〃	〃	〃	〃	〃	〃	〃	〃	〃	〃	〃	〃	〃
		阪神高速 道路公団	〃	〃	〃	〃	〃	〃	〃	〃	〃	〃	〃	独立行政法 人水資源 機構	〃	〃
		水資源開 発公団	〃	〃	〃	〃	〃	〃	〃	〃	〃	〃	〃	〃	〃	〃
			京浜外 貿埠頭 公団	〃	〃	〃	〃	〃	〃	〃	〃	〃	〃	〃	〃	〃
			阪神外 貿埠頭 公団	〃	〃	〃	〃	〃	〃	〃	〃	〃	〃	〃	〃	〃
					本州四国 連絡橋公 団	〃	〃	〃	〃	〃	〃	〃	〃	〃	〃	〃
					新東京国 際空港公 団	〃	〃	〃	〃	〃	〃	〃	〃	〃	〃	〃
						日本専 売社 公	〃	〃	〃	〃	〃	〃	〃	〃	〃	〃
						日本電 信電 話 社	〃	〃	〃	〃	〃	〃	〃	〃	〃	〃
						日本原 子力 研 究 所	〃	〃	〃	〃	〃	〃	〃	〃	〃	〃
						電源開 発株 式 会 社	〃	〃	〃	〃	〃	〃	〃	〃	〃	〃
						日本国 有 鉄 道	〃	〃	〃	〃	〃	〃	〃	〃	〃	〃
						日本鉄 道 建 設 公 団	〃	〃	〃	〃	〃	〃	〃	独立行政法 人鉄道建 設・運輸 施設整備 支援機構	〃	〃

- (注) 1. 日本道路公団は平成17年10月1日から民営化されたので、調査対象から除外した。  
2. 首都高速道路公団は平成17年10月1日から民営化されたので、調査対象から除外した。  
3. 都市基盤整備公団は平成16年7月1日から独立行政法人化した。  
4. 森林開発公団は平成10年10月1日から緑資源公団に引き継がれた。  
5. 緑資源開発公団は平成15年10月1日から独立行政法人化した。  
6. 愛知用水公団事業は昭和30年度から開始され、昭和44年度からは水資源開発公団に引き継がれた。  
7. 帝都高速度交通営団及び八郎潟新農村建設事業団に係る調査は昭和42年度に実施したものであるが、投資額は昭和33年度にさかのぼって調査してあるので、本書においては昭和33年度から含めた。  
ただし、八郎潟新農村建設事業団に係る投資は昭和48年度までである。  
8. 帝都高速度交通営団は平成16年4月1日から民営化されたので、調査対象から除外した。  
9. 阪神高速道路公団は平成17年10月1日から民営化されたので、調査対象から除外した。  
10. 水資源開発公団は平成15年10月1日から独立行政法人化した。  
11. 京浜及び阪神外貿埠頭公団事業は昭和57年4月1日から東京港、横浜港、大阪港及び神戸港埠頭公社に引き継がれた。  
12. 本州四国連絡橋公団は平成17年10月1日から民営化されたので、調査対象から除外した。  
13. 新東京国際空港公団は平成16年4月1日から民営化されたので、調査対象から除外した。  
14. 日本専売公社及び日本電信電話公社は昭和60年4月1日から民営化されたので、調査対象から除外した。  
15. 日本原子力研究所は平成17年10月1日に核燃料サイクル開発機構と統合され、独立行政法人日本原子力研究開発機構となったため、旧日本原子力研究所分の行政投資実績を算出することが困難となったことから調査対象から除外した。なお、平成17年度については独立行政法人化前の実績を調査対象とした。  
16. 電源開発株式会社は平成15年10月1日に根拠法が廃止され、平成16年10月1日に完全民営化されたので、調査対象から除外した。  
17. 日本国有鉄道は昭和62年4月1日から民営化されたので、調査対象から除外した。  
18. 日本鉄道建設公団は平成15年10月1日から独立行政法人化した。



別表－ 2

## 調査対象事業の分類

大分類	中分類	小分類	大分類	中分類	小分類
I 一般事業	道 路	国 県 道	II 公営企業	水 道	(簡易水道を含む。)
		市 町 村 道		工 業 用 水 道	
	街 路			軌 道	(地方鉄道を含む。)
	都 市 計 画			自 動 車 運 送	
	港 湾			地 下 鉄	
	農 林 水 産	農 業 基 盤 整 備		船 舶	
		林 道		電 気	
		造 林		ガ ス	
		漁 港		港 湾 整 備	
		そ の 他		病 院	
	住 宅			市 場	
	環 境 衛 生			と 畜 場	
	厚 生 福 祉	保 健 医 療		観 光 施 設	
		国 立 公 園		宅 地 造 成	
		社 会 福 祉		公 共 下 水 道	
	治 山 治 水	河 川		有 料 道 路	
		砂 防		駐 車 場	
		治 山		介 護 サービス	
	海 岸 保 全			そ の 他	
	文 教 施 設				
失 業 対 策		III 収益事業			
災 害 復 旧	(鉦害復旧を含む。)	IV 国民健康 保険事業			
官 庁 営 繕		V 老人保健 医療事業			
空 港		VI 介護保険 事業			
鉄 道		VII 公立大学 附属病院 事業			
そ の 他					

# I 総投資の動向

## 1. 平成 18 年度の経済見通しと国の予算

### (1) 経済見通しと経済財政運営の基本的態度

「平成 18 年度の経済見通しと経済財政運営の基本的態度」は、平成 17 年 12 月 19 日に閣議了解、平成 18 年 1 月 20 日に閣議決定された。

これによると、平成 17 年度の我が国経済は、企業部門の好調さが、雇用・所得環境の改善を通じて家計部門へ波及しており、民間需要中心の緩やかな回復が続くと見込まれた。こうした結果、平成 17 年度の国内総生産の実質成長率は 2.7%程度(名目成長率は 1.6%程度)になると見込まれた。

このような情勢認識に立って、平成 18 年度の経済財政運営の基本的態度については、「改革なくして成長なし」、「民間にできることは民間に」、「地方にできることは地方に」との方針の下、平成 17 年 6 月 21 日に閣議決定された「経済財政運営と構造改革に関する基本方針 2005」(以下「基本方針 2005」という。)等に基づき、郵政民営化の着実な実施、政策金融改革、総人件費改革、資産・債務改革、市場化テストによる民間への業務開放・規制改革等を通じ「小さくて効率的な政府」を実現するとともに、規制・金融・税制・歳出等の改革を推進するなど、各分野にわたる構造改革を断行し、こうした取組を進めることにより、経済活性化を実現し、民間需要主導の持続的な経済成長を図ることとされた。また、デフレからの脱却を確実なものとするため、政府は、日本銀行と一体となって政策努力の更なる強化・拡充を図り、今後とも、経済情勢によっては、大胆かつ柔軟な政策運営を行うこととされた。

以上のような経済財政運営を前提として、平成 18 年度の我が国経済は、国内総生産の実質成長率が 1.9%程度(名目成長率は 2.0%程度)になるものと見通された。

### (2) 国の予算

平成 17 年 12 月 6 日、「平成 18 年度予算編成の基本方針」が閣議決定された。その中で平成 18 年度予算については、小さくて効率的な政府の実現に向け従来の歳出改革路線を堅持・強化するため、三位一体改革を推進するとともに、総人件費改革、医療制度改革、特別会計改革、資産・債務改革、政策金融改革等の構造改革について、順次予算に反映させることとされた。また、予算配分の重点化・効率化に当たっては、活力ある社会・経済の実現に向けた 4 分野(「人間力の向上・発揮—教育・文化、科学技術、IT」、「個性と工夫に満ちた魅力ある都市と地方」、「公平で安心な高齢化社会・少子化対策」、「循環型社会の構築・地球環境問題への対応」)について、これまでの実績・評価を考慮しつつ、政策効果が顕著なものについて重点的かつ効率的に推進することとされた。また、社会資本整備、社会保障制度及び地方財政の事項についても制度・施策の見直しを行い、さらに、ODA その他の歳出分野についても「基本方針 2005」に即し、歳出の見直しに取り組むこととされた。

社会資本整備については、上記の活力ある社会・経済の実現に向けた 4 分野を中心に「基本方針 2005」を踏まえた施策の集中を図るとともに、整備水準、整備の緊急性、国と地方の役割分担等の観点から、きめ細かく重点化を図ることとされた。

地方財政については、国と地方に関する「三位一体の改革」について、平成 18 年度までの三位一体の改革に係る「政府・与党合意」及び累次の「基本方針」を踏まえた取組の成果を平成 18 年度予算に適切に反映することとされた。

平成 18 年度予算は、以上のような方針により編成され、平成 17 年 12 月 24 日に概算の閣議決定が行われた後、平成 18 年 1 月 20 日に第 164 回国会に提出された。

これによると、平成 18 年度の国の一般会計予算の規模は 79 兆 6,860 億円で、前年度当初予算と比べると 2 兆 4,969 億円の減少(3.0%減)となり、うち一般歳出の規模は 46 兆 3,660 億円で、前年度当初予算と比べると 9,169 億円の減少(1.9%減)となった。なお、公共投資関係費については、4.4%減の 7 兆 2,015 億円となった。また、公債の発行予定額は 29 兆 9,730 億円で、前年度当初発行予定額と比べると 4 兆 4,170 億円の減少(12.8%減)となり、公債依存度は 37.6%となった。

他方、財政投融资計画については、17 年度編成において行った財投改革の総点検のフォローアップを行い、各事業の財務の健全性を確認した上で、真に必要な資金需要には的確に対応するとともに、引き続き対象事業の重点化・効率化に努めることとされ、計画規模は 15 兆 46 億円、前年度計画額と比べると 2 兆 1,472 億円の減少(12.5%減)となった。

### (3) 地方財政計画

平成 18 年度の地方財政計画は、極めて厳しい地方財政の現状等を踏まえ、歳出面においては、累次の「基本方針」や「行政改革の重要方針」(平成 17 年 12 月 24 日閣議決定)等に沿って、歳出全般にわたり見直しを行うことにより歳出総額の計画的な抑制を図る一方、当面の重要課題である人間力の向上・発揮(教育・文化、科学技術、IT)、個性と工夫に満ちた魅力ある都市と地方の形成、公平で安心な高齢化社会・少子化対策、循環型社会の構築・地球環境問題への対応等に財源の重点的配分を図ることとし、歳入面においては、地方税負担の公平適正化の推進と安定的な財政運営に必要な地方交付税、地方税などの一般財源の確保を図ることを基本とするとともに、引き続き生ずることとなった大幅な財源不足について、地方財政の運営上支障が生じないよう適切な補てん措置を講じることとし、策定された。

平成 18 年度の地方財政計画の規模は、83 兆 1,508 億円で、前年度と比べると 6,179 億円減少(0.7%減)となった。

## (4) 歳出・歳入一体改革

### ア 経済財政運営と構造改革に関する基本方針 2006

平成 18 年 7 月 7 日、「経済財政運営と構造改革に関する基本方針 2006」(以下「基本方針 2006」という。)が閣議決定された。

「基本方針 2006」においては、我が国経済について、長期停滞のトンネルを抜け出し、筋肉質の経済構造に変貌して、ようやく未来への明るい展望を持てる状況となり、「新たな挑戦の 10 年」の出発点に立ったとの認識を示した上で、三つの優先課題として、(1)成長力・競争力強化、(2)財政健全化、(3)安全・安心で柔軟かつ多様な社会の実現が掲げられている。中でも、「財政健全化」については、「歳出・歳入一体改革」の策定とその具体化が不可欠であるとされている。歳出・歳入一体改革に向けた取組として、2001～06 年度を財政健全化

の第 I 期と位置づけた上で、基礎的財政収支黒字化を確実に実現する第 II 期(2007～2010 年代初頭)、債務残高 GDP 比の発散を止め、安定的引き下げを目指す第 III 期(2010 年代初頭～2010 年代半ば)を設定している。

また、第 II 期目標の達成に向けて、名目経済成長率 3%程度の堅実な前提の下で、2011 年度に国・地方の基礎的財政収支を黒字化するために必要となる対応額(歳出削減又は歳入増が必要な額)は 16.5 兆円程度と試算されている。

このため、過去 5 年間の改革実績も踏まえながら、ゼロベースから聖域なく歳出を見直すことによって、国民負担の増加をできるだけ小さなものとするために最善の努力を尽くすことを基本方針として、2011 年度の基礎的財政収支黒字化に向けた、2007～2011 年度までの 5 年間の歳出改革の方針が示されている。ただし、その時々を経済社会情勢に配慮しつつ、基礎的財政収支の黒字化目標の達成に向けた現実的な対応をとるため、2011 年度までにとるべき歳出改革の内容について、毎年度、必要な検証・見直しを行っていくこととされている。

こうした歳出削減を行ってなお、要対応額を満たさない部分については、歳入改革による増収措置で対応することを基本としている。

#### イ 平成 18 年度補正予算(第 1 号)

平成 18 年度補正予算(第 1 号)は、平成 18 年 12 月 20 日に閣議決定され、平成 19 年 1 月 26 日に第 166 回国会に提出され、2 月 6 日に成立した。

この補正予算においては、歳出面では、災害対策費 8,784 億円、義務的経費 2,140 億円、国債整理基金特別会計へ繰入 9,009 億円、地方交付税交付金 2 兆 1,425 億円、その他の経費 7,736 億円(市町村合併推進体制整備費補助金 984 億円を含む。)を追加計上したほか、既定経費の節減 1 兆 372 億円、予備費の減額 1,000 億円の修正減少額を計上した。また、歳入面では、最近までの収入実績等を勘案し、租税及印紙収入 4 兆 5,900 億円、その他収入 1,813 億円の増収を見込む一方、財政健全化の推進のため公債金は 2 兆 5,030 億円減額したほか、前年度剰余金受入 1 兆 5,040 億円を計上した。

この結果、一般会計予算の規模は、歳入歳出とも平成 18 年度当初予算に対し 3 兆 7,723 億円増加し、83 兆 4,583 億円となった。

#### ウ 平成 18 年度補正予算(第 1 号)に係る地方財政補正措置

平成 18 年度補正予算(第 1 号)の編成により、国税の増収見込み等に伴い地方交付税の増加が見込まれたとともに、災害復旧事業の追加等に伴う地方負担の増加(4,415 億円程度)が生じた結果、以下の地方財政補正措置が講じられた。

##### (ア) 地方交付税の追加等

国の補正予算により増額された平成 18 年度分の地方交付税の額 2 兆 1,425 億円(平成 17 年度精算分 6,031 億円、平成 18 年度国税五税の自然増に伴うもの 1 兆 5,394 億円)については、平成 18 年度において普通交付税の調整額の復活に要する額 881 億円を交付するとともに、交付税特別会計借入金(平成 18 年度当初借入金(地方負担分)の減額)5,336 億円を行うこととしたうえで、残余の額 1 兆 5,208 億円について平成 19 年度分として交付すべき地方交付税の総額に加算して交付する措置を講ずることとする。

##### (イ) 追加の財政需要等に対する財政措置

a 国の補正予算により平成 18 年度に追加されることとなる災害復旧事業等投資的経費

に係る地方負担額(普通会計分 4,170 億円)については、原則として、地方債(充当率 100%)を充当することとし、後年度においてその元利償還金の全額を基準財政需要額に算入することとする。その際、元利償還金の 50%(義務教育施設改築事業等当初における地方負担額に対する算入率が 50%を超えるものについては、原則として当初の算入率)については、公債費方式により各地方公共団体の地方債発行額に応じて基準財政需要額に算入することとし、残余については単位費用により措置することとする。また、出資金、貸付金等については、資金手当のための地方債を措置することとしている。

- b 老人医療給付費等地方債の対象とならない経費(245 億円)については、追加財政需要額(5,100 億円)の取り崩しにより対応することとする。

(以上、総務省「平成 19 年版地方財政白書」による。)

## 2. 行政投資の総額

### (1) 行政投資の総額

平成18年度の行政投資の総額は、24兆1,518億円で、前年度(25兆4,691億円)と比べて1兆3,173億円、率にして5.2%の減少となった。(第1表参照)

第1表 行政投資額の推移

年 度	区 分	行政投資額	対前年度増減率	指 数 (50年度=100)
昭和33年度		687,170 百万円	— %	4
34		815,635	18.7	5
35		995,519	22.1	6
36		1,309,934	31.6	8
37		1,689,081	28.9	10
38		1,904,959	12.8	12
39		2,268,130	19.1	14
40		2,676,632	18.0	16
41		3,138,806	17.3	19
42		3,526,884	12.4	21
43		4,104,256	16.4	25
44		4,847,012	18.1	29
45		5,911,131	22.0	36
46		7,621,164	28.9	46
47		9,320,764	22.3	56
48		10,692,416	14.7	65
49		14,204,335	32.8	86
50		16,513,651	16.3	100
51		17,598,049	6.6	107
52		20,868,423	18.6	126
53		24,372,545	16.8	148
54		26,110,383	7.1	158
55		27,876,490	6.8	169
56		28,793,442	3.3	174
57		28,762,119	△ 0.1	174
58		27,987,251	△ 2.7	169
59		27,640,082	△ 1.2	167
60		26,505,502	△ 4.1	161
61		27,860,791	5.1	169
62		30,411,566	9.2	184
63		31,678,983	4.2	192
平成元年度		33,827,554	6.8	205
2		36,793,740	8.8	223
3		40,336,216	9.6	244
4		46,337,275	14.9	281
5		51,126,950	10.3	310
6		47,828,735	△ 6.5	290
7		50,894,394	6.4	308
8		49,126,662	△ 3.5	297
9		45,837,879	△ 6.7	278
10		47,261,306	3.1	286
11		44,743,778	△ 5.3	271
12		41,391,349	△ 7.5	251
13		38,449,163	△ 7.1	233
14		36,007,311	△ 6.4	218
15		31,594,065	△ 12.3	191
16		27,209,925	△ 13.9	165
17		25,469,096	△ 6.4	154
18		24,151,818	△ 5.2	146

(注) 1. 専売・電電(昭和59年度まで)、国鉄(昭和61年度まで)を含む推移。

2. 昭和47年度からは沖縄県を含む。

3. △印は減少を示す。

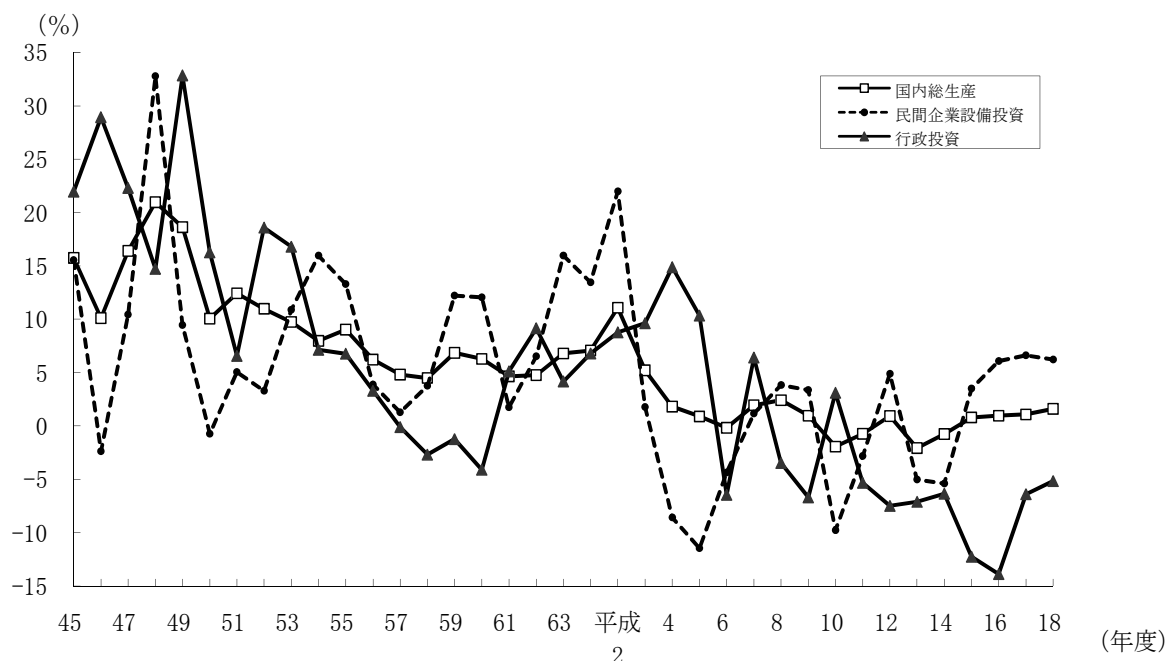
## (2) 行政投資と主要経済指標の対前年度増減率の推移

行政投資の対前年度増減率を、国内総生産及び民間企業設備投資の対前年度増減率（いずれも名目値）と比較したものが第1図である。

国内総生産の伸び率は、昭和50年度以降、3年連続で伸び率が2桁台となったが、昭和53年度以降、伸び率は1桁台となり比較的安定して推移した。平成2年度には対前年度11.1%の伸びとなったが、いわゆるバブル経済崩壊後、平成4年度以降は2.4%～マイナス2.1%で推移した。最近では平成15～平成18年度と4年続けて増加している。

この間、民間企業設備投資の伸び率は、昭和50年度を底として、それ以降、昭和54年度、昭和63年度をピークに変動してきたが、景気の持続的拡大により、平成元年度は対前年度比13.5%、平成2年度においては22.0%の上昇となった。平成3年度以降は、平成7年度～平成9年度、12年度を除き、対前年度比マイナスであったが、最近では国内総生産と同様に平成15～平成18年度と4年続けて増加している。

第1図 行政投資と主要経済指標の対前年度増減率の推移

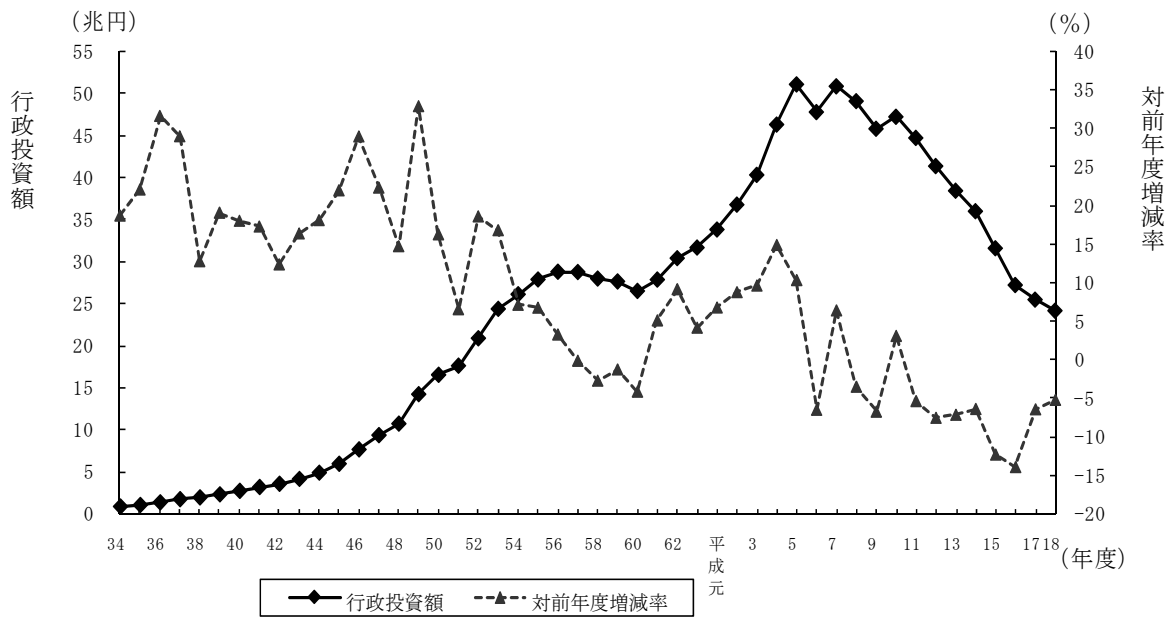


## (3) 行政投資額と対前年度増減率の推移

行政投資の伸びは、昭和52年度及び昭和53年度においては景気回復等に資するため公共投資の積極的拡大が図られたことにより高い伸び率を示したが、その後伸び率が1桁台となり、昭和57年度から昭和60年度までの間は、国の建設的投資に係る公共事業関係費の規模が同額に抑制されたこと等により、前年度比で減少が続いた。その後、昭和61年度以降平成5年度までは、地方公共団体における単独事業の増大等により、行政投資総額は増加基調にあったが、昭和60年度以来9年ぶりに対前年度比減となった平成6年度以降は、平成7年度、平成10年度を除いて減少となった。平成18年度も対前年度比マイナス5.2%と8年連続の減少となった。（第2図参照）

平成 18 年度の行政投資が前年度を下回ったのは、都道府県主体の事業（8 兆 1,960 億円）が 6.9%、市町村主体の事業(10 兆 6,461 億円)が 6.5%それぞれ前年度に比べて減少したことによるものである。

第 2 図 行政投資額と対前年度増減率の推移



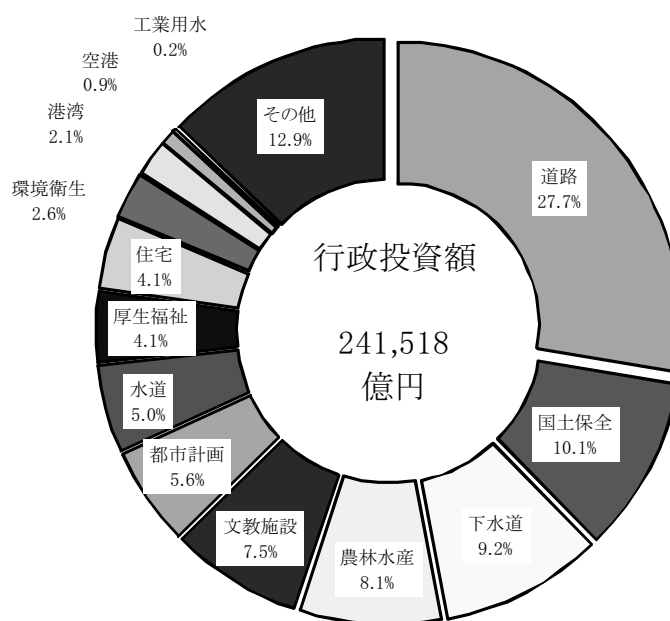


第2表 事業別行政投資額

事業名	区分	行政投資額	構成比	対前年度増減額	対前年度増減率
		百万円	%	百万円	%
合計		24,151,818	100.0 (順位)	△ 1,317,278	△ 5.2
道路		6,680,336	27.7 (1)	△ 250,270	△ 3.6
港湾		496,502	2.1 (12)	△ 35,508	△ 6.7
空港		206,865	0.9 (13)	32,696	18.8
国土保全		2,432,657	10.1 (3)	△ 96,861	△ 3.8
農林水産		1,964,691	8.1 (5)	△ 166,292	△ 7.8
住宅		978,407	4.1 (10)	△ 73,421	△ 7.0
都市計画		1,362,363	5.6 (7)	△ 29,972	△ 2.2
環境衛生		635,161	2.6 (11)	△ 95,005	△ 13.0
厚生福祉		978,948	4.1 (9)	△ 70,406	△ 6.7
文教施設		1,817,528	7.5 (6)	△ 68,317	△ 3.6
水道		1,214,854	5.0 (8)	13,865	1.2
下水道		2,225,516	9.2 (4)	△ 168,727	△ 7.0
工業用水		45,844	0.2 (14)	△ 5,332	△ 10.4
その他		3,112,146	12.9 (2)	△ 303,726	△ 8.9

- (注) 1. 道路には、街路を含む。  
 2. 港湾には、港湾整備を含む。  
 3. 国土保全は、治山治水と海岸保全との合計である。  
 4. 厚生福祉には、病院、介護サービス、国民健康保険事業、老人保健医療事業、介護保険事業、公立大学附属病院事業を含む。  
 5. その他は、上記以外のすべての事業である。

第3図 事業別行政投資額の構成比



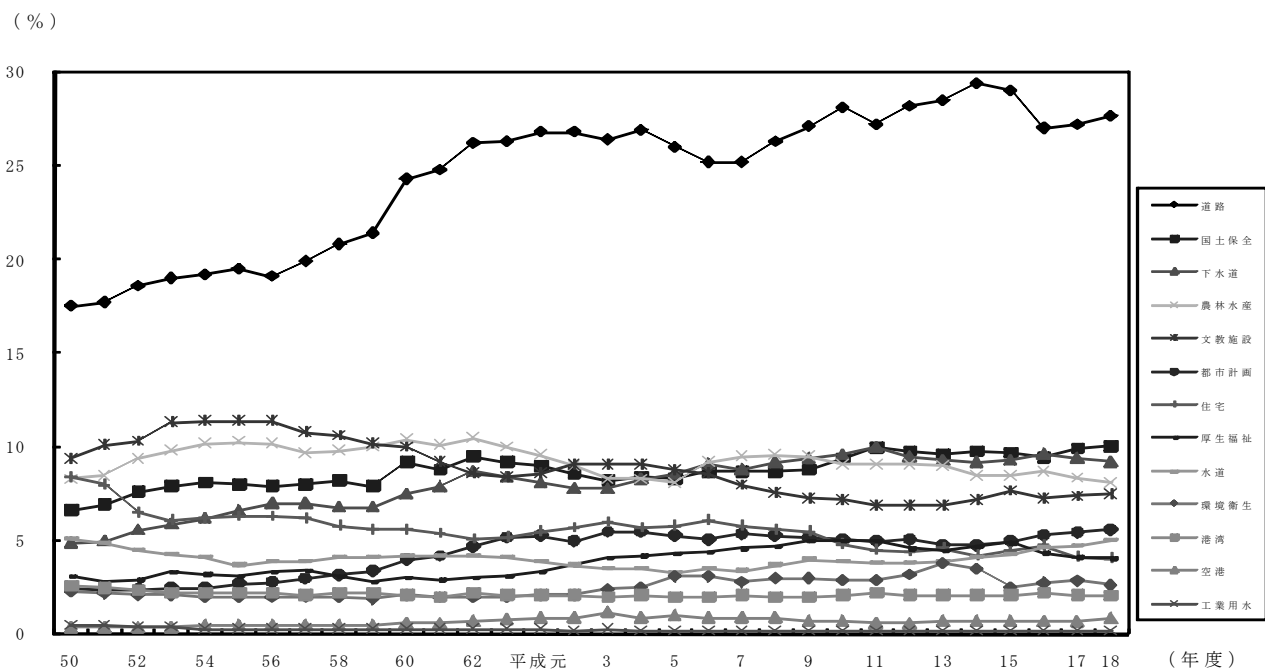
(2) 事業別行政投資額の構成比の推移

主要事業別の行政投資額の推移を構成比でみたものが第4図である。

昭和50年度以降で見ると、道路の割合が一貫して最も高い。

また、昭和55年度以降、若干の比率の増減はあるものの、道路、国土保全、下水道、農林水産及び文教施設の5事業で総投資額の約60%を占めている。

第4図 主要事業別行政投資額の構成比



#### 4. 事業主体別行政投資額

##### (1) 事業の実施主体別の状況

国が5兆3,097億円（総投資額の22.0%）、都道府県が8兆1,960億円（同33.9%）、市町村が10兆6,461億円（同44.1%）の事業をそれぞれ実施している。

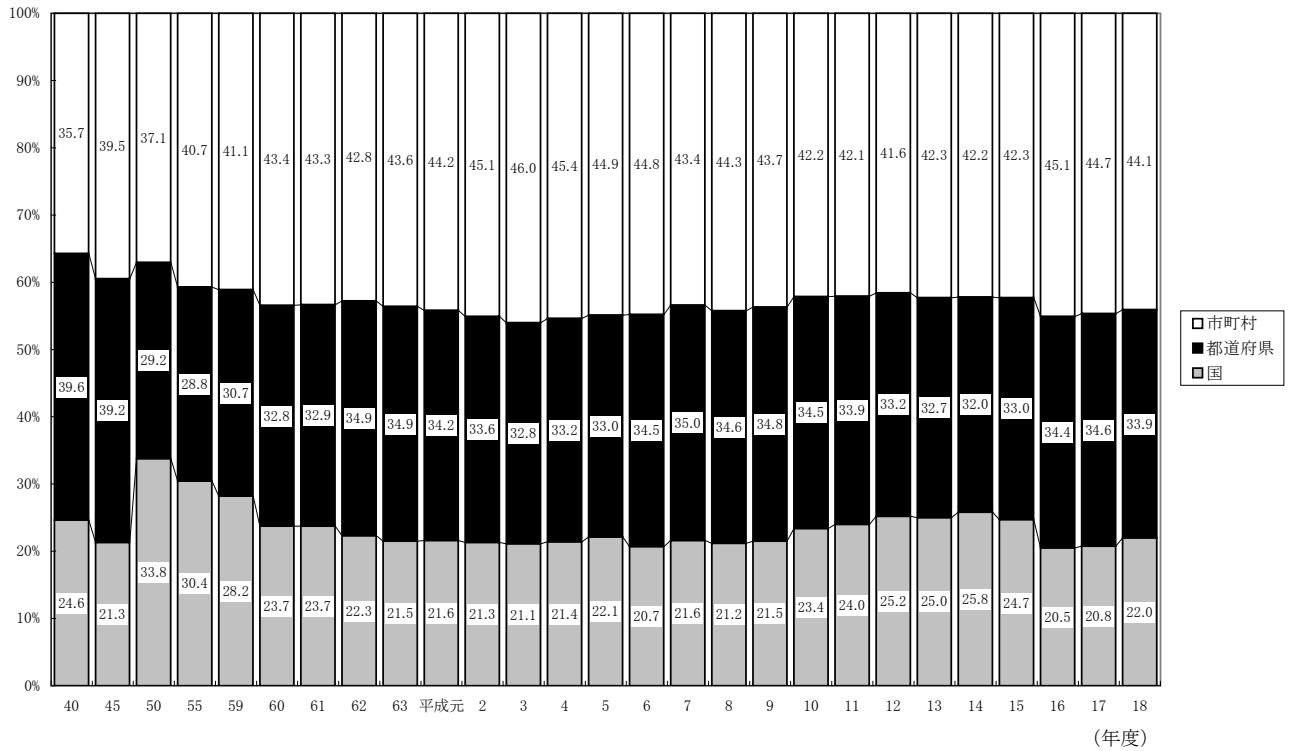
また、対前年度比では、国は0.5%増加し、都道府県は6.9%、市町村は6.5%それぞれ減少している。（第3表、第5図参照）

第3表 事業主体別行政投資額

	行政投資額	対前年度増減率	構成比
	百万円	%	%
合計	24,151,818	△ 5.2	100.0
国	5,309,744	0.5	22.0
都道府県	8,196,006	△ 6.9	33.9
市町村	10,646,069	△ 6.5	44.1

第5図 事業主体別行政投資額の構成比の推移

(単位:%)



(注) 昭和50年代以降、国には、電電公社、国鉄等が入る。

ただし、昭和60年度以降の国には、専売公社、電電公社、昭和62年度以降の国には国鉄は含まれていない。

(2) 事業主体別にみた主要事業別投資額

主要事業について事業主体別の状況を構成比でみたものが第4表である。

各事業のうち、国が中心となっている事業としては空港（投資額の81.2%）が、市町村が中心となっている事業としては環境衛生（同89.4%）、都市計画（同76.2%）、文教施設（同68.0%）があげられる。また、国、市町村と比較して都道府県の割合の高いものとして、農林水産（同54.4%）、国土保全（同52.9%）があげられる。

第4表 事業主体別に見た行政投資額（構成比）

(単位:%)

主体区分	事業区分	道	港	空	国	農	住	都	環	厚	文
		路	湾	港	土 保 全	林 水 産	宅	市 計 画	境 衛 生	生 福 祉	教 施 設
国		32.8	47.6	81.2	40.5	21.6	42.2	2.9	3.8	3.2	11.7
都道府県		38.2	35.0	14.7	52.9	54.4	25.3	20.9	6.8	32.3	20.2
市町村		29.0	17.4	4.1	6.5	24.1	32.5	76.2	89.4	64.5	68.0
合計		100.0	100.0	100.0	100.0	100.0	100.0	100.0	100.0	100.0	100.0

## 5. 経費負担別行政投資額

### (1) 事業の経費負担別の状況

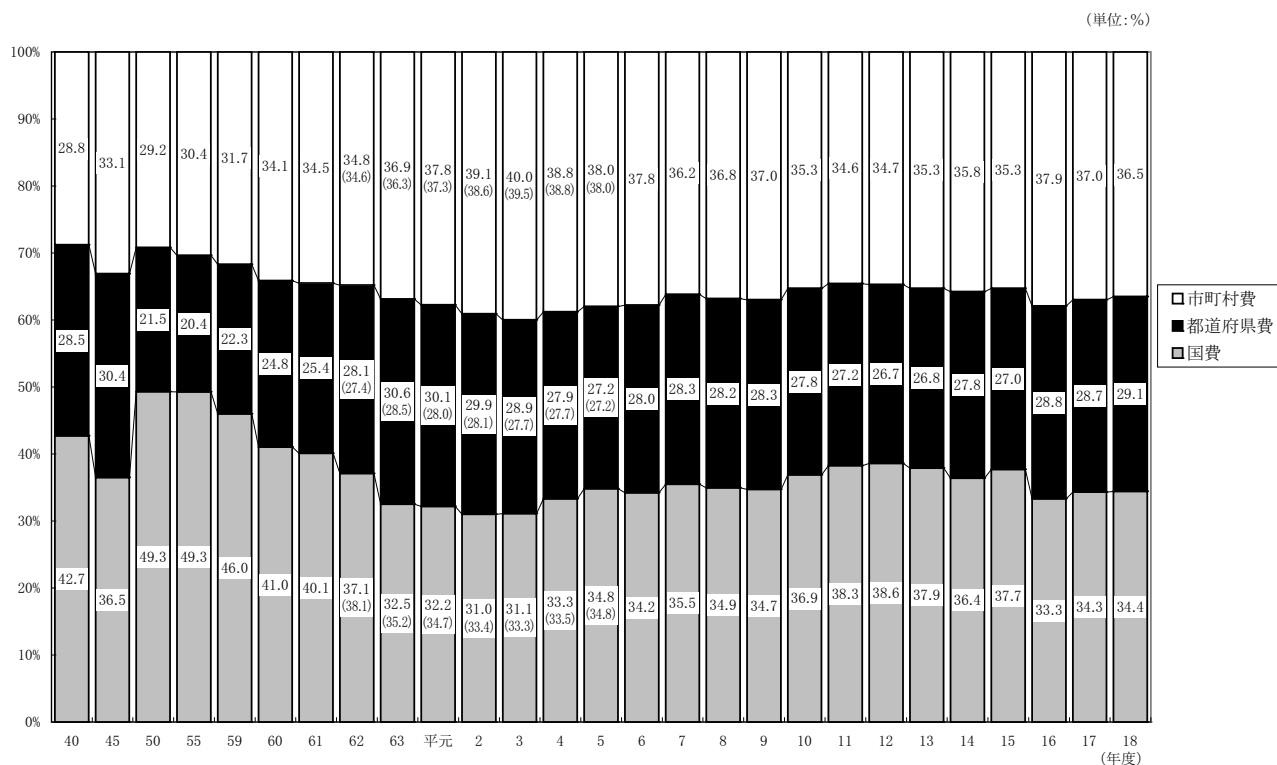
国費が8兆3,143億円で全体の34.4%、都道府県費が7兆169億円で29.1%、市町村費が8兆8,206億円で36.5%となっている。対前年度比では、国費は△4.7%、都道府県費は△4.1%、市町村費は△6.5%といずれも減少した。(第5表参照)

また、国費、都道府県費、市町村費それぞれの構成比の推移をみると、第6図のとおりである。

第5表 経費負担別行政投資額

	行政投資額	対前年度増減率	構成比
	百万円	%	%
合計	24,151,818	△ 5.2	100.0
国費	8,314,341	△ 4.7	34.4
都道府県費	7,016,851	△ 4.1	29.1
市町村費	8,820,627	△ 6.5	36.5

第6図 経費負担別行政投資額の構成比の推移



(注) 1. 昭和50年度以降、国には、電電公社、国鉄等が入る。

ただし、昭和60年度以降の国には、専売公社、電電公社、昭和62年度以降の国には国鉄は含まれていない。

2. ( ) 内は、特定資金公共事業債分を国費に算入した場合の構成比である (NTT-Bタイプ無利子貸付に係る経費が都道府県費または市町村費に算入されていた昭和62年から平成5年まで適用した。)

(2) 経費負担別にみた主要事業別投資額(構成比)

主要事業について経費負担別の状況を構成比でみたものが第6表である。

国費の割合の高い事業は、空港(83.4%)、住宅(60.9%)等であり、都道府県費の割合が比較的高い事業は、国土保全(42.4%)、道路(39.3%)である。

市町村費は、環境衛生(75.1%)、都市計画(58.9%)、文教施設(56.0%)で他の経費区分に比べ割合が高くなっている。

第6表 経費負担別に見た主要事業別行政投資額(構成比)

経費負担区分 \ 事業区分	道 路	港 湾	空 港	国 土 保 全	農 林 水 産	住 宅	都 市 計 画	環 境 衛 生	厚 生 福 祉	文 教 施 設
国 費	33.0	50.9	83.4	52.1	50.1	60.9	20.7	17.0	17.0	23.2
都道府県費	39.3	28.2	14.4	42.4	31.2	17.7	20.4	7.9	27.9	20.8
市町村費	27.7	20.8	2.3	5.5	18.7	21.5	58.9	75.1	55.1	56.0
合 計	100.0	100.0	100.0	100.0	100.0	100.0	100.0	100.0	100.0	100.0

6. 事業目的別行政投資額

ここでは、従来どおり、行政投資をその事業の目的別にそれぞれ下記のとおり、生活基盤投資、産業基盤投資、農林水産投資、国土保全投資及びその他の投資の5部門に分類し、みることとする。

生活基盤投資……市町村道、街路、都市計画、住宅、環境衛生、厚生福祉(病院、介護サービス、国民健康保険、老人保健医療、介護保険、公立大学附属病院の各事業を含む。)、文教施設、水道及び下水道の各投資

産業基盤投資……国県道、港湾(港湾整備事業を含む。)、空港及び工業用水の各投資

農林水産投資……農林水産関係の投資

国土保全投資……治山治水及び海岸保全の投資

その他の投資……失業対策、災害復旧、官庁営繕、鉄道、地下鉄、電気、ガス等の上記以外の各事業の投資

(1) 事業目的別投資額(第7表、第7図)

目的別の投資額は第7表のとおりであり、総投資額に対する構成比の推移を表したものが第7図である。

従前から生活基盤投資の割合が最も高く、平成18年度においても11兆6,987億円で総投資額(24兆1,518億円)の48.4%を占めている。以下、産業基盤投資4兆9,437億円(総投資額の20.5%)、国土保全投資2兆4,327億円(同10.1%)、農林水産投資1兆9,647億円(同8.1%)となっている。

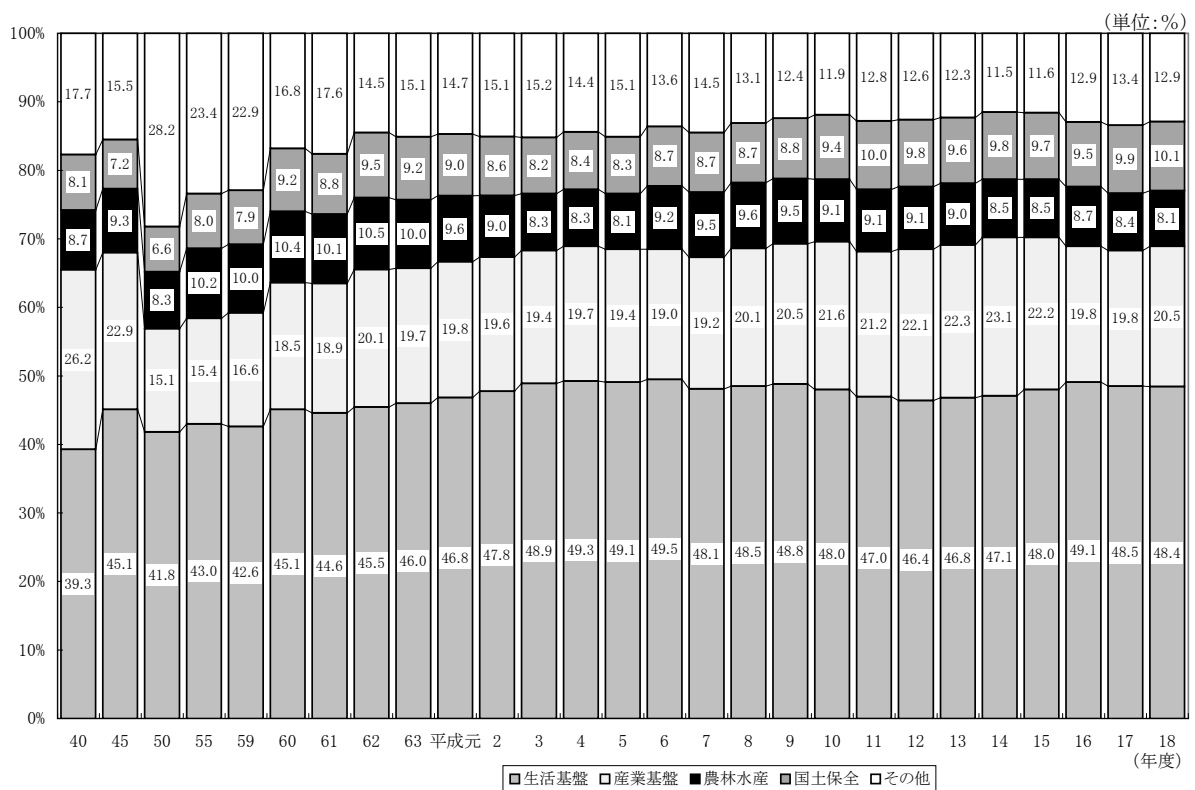
前年度の投資額と比較すると、生活基盤投資(△5.3%)、産業基盤投資(△1.9%)、農林水産投資(△7.8%)、国土保全投資(△3.8%)が減少した。

第7表 事業目的別行政投資

	生活基盤	産業基盤	農林水産	国土保全	その他	合計
平成18年度	11,698,663	4,943,661	1,964,691	2,432,657	3,112,146	24,151,818
対前年度増減率(%)	△ 5.3	△ 1.9	△ 7.8	△ 3.8	△ 8.9	△ 5.2
構成比	48.4%	20.5%	8.1%	10.1%	12.9%	100.0%

(単位:百万円)

第7図 事業目的別行政投資額の構成比の推移



(2) 事業主体別にみた事業目的別投資額

事業目的別投資額を事業主体別にみると第8表、第8図①のとおりとなっている。

生活基盤投資の72.3%は市町村が事業主体となって実施しており、都道府県が事業主体となっているもの(21.5%)と合わせると、93.8%が地方公共団体で実施されている。

これに対して産業基盤投資は、国が事業主体のものが52.4%、都道府県が事業主体のものが45.4%と大部分を占め、市町村が事業主体のものは2.1%となっている。

農林水産投資は、都道府県及び市町村が事業主体のものが78.5%を占め、国土保全投資では、その93.4%を国及び都道府県が事業主体となって実施している。

### (3) 事業主体別にみた事業目的別投資額の構成比

国、都道府県、市町村を事業主体別にみた事業目的別の投資状況をみると、第9図①のとおりである。

国が事業主体となって実施した事業では産業基盤投資が48.8%と高い割合となっている。

これに対して、市町村の実施した事業では、生活基盤への投資が79.5%と高い割合になっているが、産業基盤、国土保全への投資はそれぞれ1.0%、1.5%と低い割合となっている。

また、事業主体別にみた事業目的別投資額の構成比の推移をみると第10表のとおりである。

国の実施した事業においては、生活基盤投資の割合が昭和59年度の12.7%を底に平成6年度まで総じて増加傾向を示し、その後、平成7年度以降は総じて減少傾向にあった。平成15年度には17.4%と前年度2.5ポイント増加したが、平成16年度は16.4%、平成17年度は14.1%、平成18年度は13.6%と再び減少した。産業基盤投資は、昭和62年度以降50%を超えていたが、平成5年度に50%を割り、平成9年度、10年度を除き平成12年度まで40%台となった。平成13年度、平成14年度においては50%を超えたが、平成15年度からは再び40%台となり、平成18年度は48.8%と前年度1.6ポイント増加した。

都道府県の実施した事業においては、生活基盤投資が産業基盤投資を上回る傾向にあり、平成に入ってから生活基盤投資が12年度、13年度を除いて30%台前半で推移している。

市町村の実施した事業においては圧倒的に生活基盤投資が多い。平成18年度は79.5%と前年度1.3ポイント増加し、過去30数年間70%台の割合を占めている。

### (4) 経費負担別にみた事業目的別投資額

目的別投資額を経費負担別にみると第9表、第8図②のとおりである。

産業基盤投資、国土保全投資では、国費がそれぞれ47.7%、52.1%、都道府県費がそれぞれ47.6%、42.4%となっており、国費と都道府県費でその大部分を占めている。

また、農林水産投資も、国費(50.1%)と都道府県費(31.2%)でその8割を占めている。

一方、生活基盤投資は、市町村費が59.1%と全体の半分以上の割合となっている。

### (5) 経費負担別にみた事業目的別投資額の構成比

国、都道府県、市町村の経費負担別にみた事業目的別の投資額の構成比は、第9図②のとおりである。

国費は、生活基盤投資が32.5%、産業基盤投資が28.4%、国土保全投資が15.2%、農林水産投資が11.8%となっている。

都道府県費は、産業基盤投資が33.5%、生活基盤投資が29.7%、国土保全投資が14.7%、農林水産投資が8.7%となっている。

また、市町村費は、生活基盤投資が78.4%を占めるのに対し、農林水産投資が4.2%、産業基盤投資2.6%、国土保全投資1.5%と極端に低い割合となっている。

構成比の推移をみると第11表のとおりである。

第8表 事業主体別にみた事業目的別行政投資額

	行政投資額	対前年度 増減率	構成比
	百万円	%	%
合計	24,151,818	△ 5.2	100.0
国	5,309,744	0.5	22.0
都道府県	8,196,006	△ 6.9	33.9
市町村	10,646,069	△ 6.5	44.1
生活基盤投資	11,698,663	△ 5.3	100.0
国	721,312	△ 3.1	6.2
都道府県	2,515,540	△ 7.0	21.5
市町村	8,461,811	△ 5.0	72.3
産業基盤投資	4,943,661	△ 1.9	100.0
国	2,592,268	3.9	52.4
都道府県	2,245,949	△ 7.4	45.4
市町村	105,444	△ 11.5	2.1
農林水産投資	1,964,691	△ 7.8	100.0
国	423,508	△ 1.6	21.6
都道府県	1,067,924	△ 8.4	54.4
市町村	473,259	△ 11.6	24.1
国土保全投資	2,432,657	△ 3.8	100.0
国	986,407	△ 1.7	40.5
都道府県	1,288,003	△ 4.7	52.9
市町村	158,246	△ 9.8	6.5
その他の投資	3,112,146	△ 8.9	100.0
国	586,249	△ 4.1	18.8
都道府県	1,078,589	△ 6.9	34.7
市町村	1,447,308	△ 12.1	46.5

(注) △印は、減少を示す。

第9表 経費負担別にみた事業目的別行政投資額

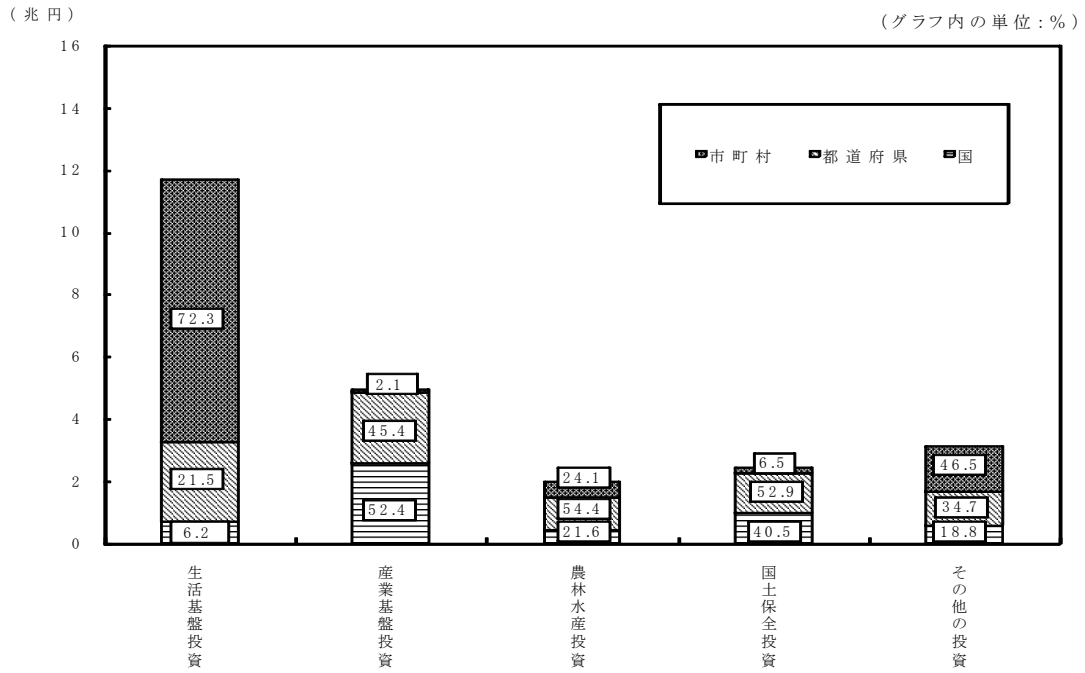
	行政投資額	対前年度 増減率	構成比
	百万円	%	%
合計	24,151,818	△ 5.2	100.0
国費	8,314,341	△ 4.7	34.4
都道府県費	7,016,851	△ 4.1	29.1
市町村費	8,820,627	△ 6.5	36.5
生活基盤投資	11,698,663	△ 5.3	100.0
国費	2,700,193	△ 5.2	23.1
都道府県費	2,082,195	△ 4.7	17.8
市町村費	6,916,275	△ 5.5	59.1
産業基盤投資	4,943,661	△ 1.9	100.0
国費	2,358,730	1.4	47.7
都道府県費	2,354,108	△ 4.5	47.6
市町村費	230,823	△ 7.0	4.7
農林水産投資	1,964,691	△ 7.8	100.0
国費	984,321	△ 5.9	50.1
都道府県費	612,194	△ 8.0	31.2
市町村費	368,176	△ 12.3	18.7
国土保全投資	2,432,657	△ 3.8	100.0
国費	1,267,084	△ 3.9	52.1
都道府県費	1,031,945	△ 2.7	42.4
市町村費	133,628	△ 10.9	5.5
その他の投資	3,112,146	△ 8.9	100.0
国費	1,004,013	△ 15.4	32.3
都道府県費	936,409	△ 0.1	30.1
市町村費	1,171,724	△ 9.3	37.7

(注) △印は、減少を示す。

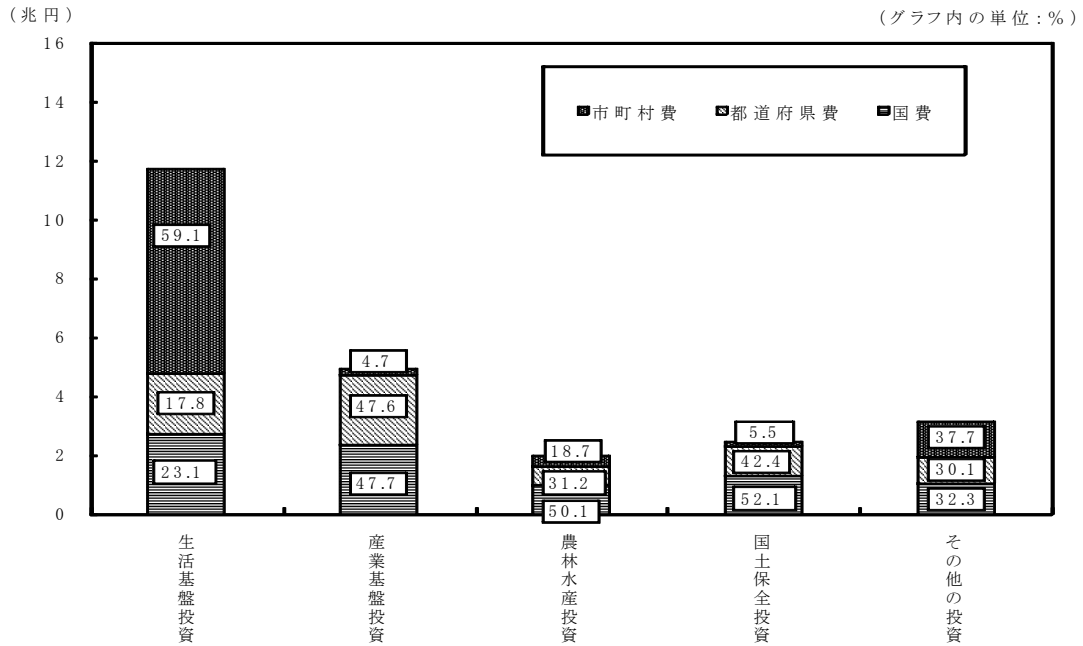


第8図 事業主体別・経費負担別にみた事業目的別行政投資額

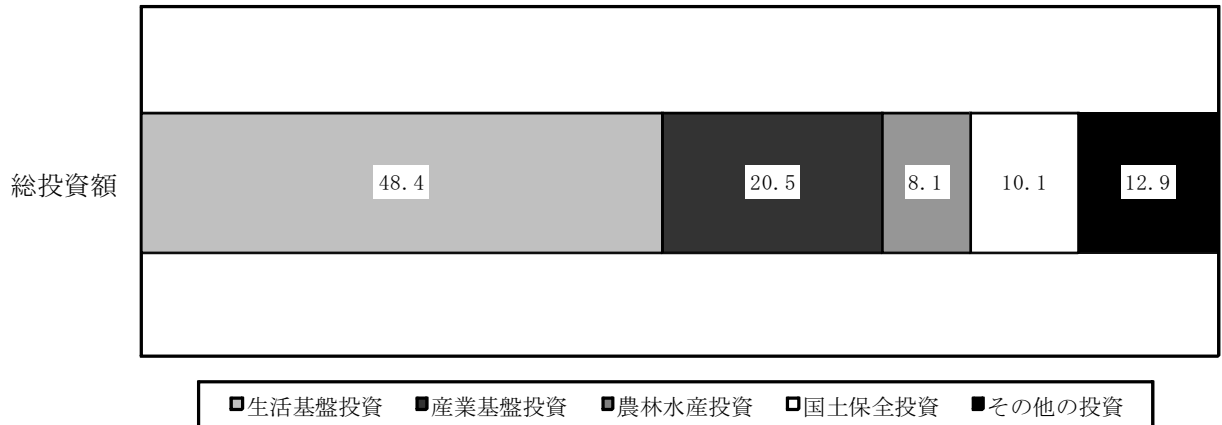
① 事業主体別にみた事業目的別行政投資額



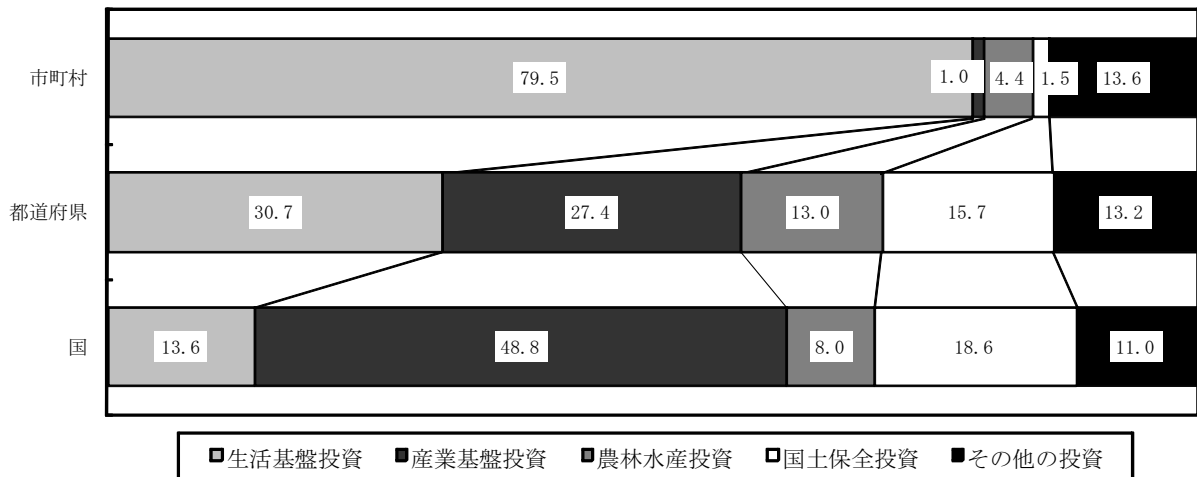
② 経費負担別にみた事業目的別行政投資額



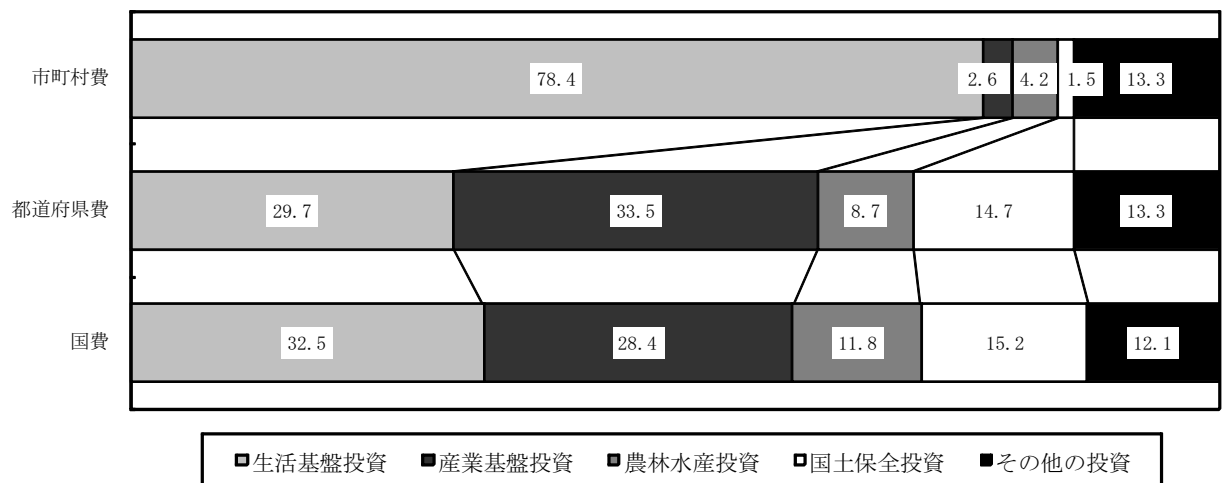
第9図 事業主体別・経費負担別にみた事業目的別行政投資額（構成比・％）



① 事業主体別にみた事業目的別行政投資額（構成比・％）



② 経費負担別にみた事業目的別行政投資額（構成比・％）



第10表 事業主体別にみた事業目的別行政投資額の構成比の推移

(単位：%)

①国主体の投資		平成元年																											
年度		35	40	45	50	55	58	59	60	61	62	63	2	3	4	5	6	7	8	9	10	11	12	13	14	15	16	17	18
合計	100.0	100.0	100.0	100.0	100.0	100.0	100.0	100.0	100.0	100.0	100.0	100.0	100.0	100.0	100.0	100.0	100.0	100.0	100.0	100.0	100.0	100.0	100.0	100.0	100.0	100.0	100.0	100.0	100.0
生活基礎投資	14.0	24.0	28.2	15.2	14.6	13.7	12.7	14.9	14.2	15.6	15.4	16.6	17.6	18.6	18.0	20.5	21.8	20.0	18.0	16.9	15.9	15.1	15.3	14.3	14.9	17.4	16.4	14.1	13.6
産業基礎投資	43.8	52.6	49.8	24.0	26.9	30.9	31.9	43.5	45.0	50.8	51.5	51.0	51.4	51.5	50.8	48.1	46.5	45.1	48.8	50.0	50.5	47.7	49.7	50.5	52.0	49.6	46.7	47.2	48.8
農林水産投資	18.5	9.0	7.0	4.9	4.7	4.8	4.9	6.0	6.2	7.0	6.9	6.4	5.9	5.2	5.2	4.5	5.8	5.9	6.2	5.8	5.4	5.4	5.5	5.7	5.3	5.8	7.6	8.1	8.0
国土保全投資	21.9	11.8	10.8	7.1	8.8	8.9	7.2	12.2	10.6	12.5	12.6	11.9	11.4	10.7	11.3	11.4	12.3	12.7	12.9	12.9	13.6	15.2	14.1	14.5	15.7	16.1	18.0	19.0	18.6
その他の投資	1.7	2.5	4.1	48.9	44.9	41.7	43.2	23.3	23.9	14.1	13.6	14.2	13.7	13.9	14.7	15.4	13.7	16.3	14.1	14.4	14.6	16.6	15.3	15.0	12.2	11.1	11.3	11.6	11.0

②都道府県主体の投資		平成元年																											
年度		35	40	45	50	55	58	59	60	61	62	63	2	3	4	5	6	7	8	9	10	11	12	13	14	15	16	17	18
合計	100.0	100.0	100.0	100.0	100.0	100.0	100.0	100.0	100.0	100.0	100.0	100.0	100.0	100.0	100.0	100.0	100.0	100.0	100.0	100.0	100.0	100.0	100.0	100.0	100.0	100.0	100.0	100.0	100.0
生活基礎投資	19.0	27.6	29.1	34.1	31.6	30.8	30.3	30.9	30.3	29.3	29.7	31.2	31.6	33.1	33.5	34.2	32.2	32.4	32.3	32.6	32.6	30.8	28.6	29.4	30.5	31.2	30.9	30.7	30.7
産業基礎投資	22.7	29.3	28.1	21.3	22.7	22.7	23.1	23.5	23.6	24.0	23.5	24.3	24.3	24.2	24.9	24.9	25.8	25.4	26.7	26.5	27.0	27.0	27.2	28.3	28.8	28.7	28.4	27.6	27.4
農林水産投資	11.2	10.4	12.4	13.8	17.1	15.8	15.8	15.4	15.1	15.1	14.5	14.3	13.5	12.6	12.5	12.5	13.7	14.5	14.8	15.3	14.7	15.0	15.3	15.5	14.8	14.2	13.9	13.2	13.0
国土保全投資	11.1	11.6	11.4	12.6	15.9	15.9	16.3	16.3	16.2	16.5	16.0	16.1	15.3	15.3	15.2	15.1	15.5	14.9	15.0	15.0	15.8	16.6	16.7	16.2	15.9	15.2	14.8	15.3	15.7
その他の投資	36.0	21.1	19.0	18.1	12.6	14.7	14.5	13.9	14.8	15.1	16.3	14.0	15.1	14.8	13.9	13.3	12.8	12.8	11.6	10.6	9.8	10.6	12.2	10.6	10.1	10.8	12.0	13.2	13.2

③市町村主体の投資		平成元年																											
年度		35	40	45	50	55	58	59	60	61	62	63	2	3	4	5	6	7	8	9	10	11	12	13	14	15	16	17	18
合計	100.0	100.0	100.0	100.0	100.0	100.0	100.0	100.0	100.0	100.0	100.0	100.0	100.0	100.0	100.0	100.0	100.0	100.0	100.0	100.0	100.0	100.0	100.0	100.0	100.0	100.0	100.0	100.0	100.0
生活基礎投資	58.0	62.9	70.2	72.2	72.2	72.4	72.3	72.5	72.2	74.1	74.0	73.7	74.0	74.1	75.6	74.1	75.5	74.8	75.8	77.5	78.3	78.3	77.1	79.5	79.4	79.1	77.8	78.2	79.5
産業基礎投資	3.4	4.5	3.2	2.0	1.5	1.3	1.2	1.0	0.9	1.1	1.1	1.1	1.1	1.1	1.2	1.2	1.3	1.3	1.3	1.2	1.2	1.3	1.0	1.1	1.1	1.1	1.1	1.0	1.0
農林水産投資	5.6	6.5	7.3	7.0	9.5	8.9	9.1	9.0	8.4	8.5	7.9	7.6	7.1	6.7	6.6	6.7	7.3	7.1	7.2	6.7	6.5	6.5	6.2	5.9	5.7	5.7	5.2	4.7	4.4
国土保全投資	0.6	1.5	1.2	1.3	1.8	2.1	2.2	2.2	2.2	2.2	2.2	2.1	2.0	2.0	2.0	1.8	1.9	1.8	1.8	1.8	1.7	1.6	1.7	1.6	1.6	1.6	1.5	1.5	1.5
その他の投資	32.4	24.7	18.1	17.5	15.0	15.2	15.3	15.4	16.3	14.1	14.9	15.5	15.7	16.1	14.6	16.2	14.1	15.0	14.0	12.8	12.2	12.3	14.0	11.9	12.3	12.6	14.4	14.5	13.6

第11表 経費負担別にみた事業目的別行政投資額の構成比の推移

(単位: %)

①国費	平成元年																												
	35	40	45	50	55	58	59	60	61	62	63	2	3	4	5	6	7	8	9	10	11	12	13	14	15	16	17	18	
合計	100.0	100.0	100.0	100.0	100.0	100.0	100.0	100.0	100.0	100.0	100.0	100.0	100.0	100.0	100.0	100.0	100.0	100.0	100.0	100.0	100.0	100.0	100.0	100.0	100.0	100.0	100.0	100.0	
生活基盤投資	18.1	29.4	34.4	25.2	28.7	27.6	27.1	30.2	29.4	31.4	29.9	29.7	29.9	30.1	31.8	34.1	34.6	34.0	33.1	32.3	32.1	31.8	30.7	31.5	30.7	33.6	35.1	32.6	32.5
産業基盤投資	26.7	36.6	34.4	19.4	19.9	21.7	22.4	27.8	29.0	32.0	33.4	33.8	34.5	35.0	33.4	31.6	30.1	28.3	30.8	32.0	32.1	30.4	32.7	33.2	33.2	35.2	32.7	26.8	28.4
農林水産投資	15.9	11.1	12.0	9.0	10.8	10.7	10.9	12.4	12.2	13.0	12.5	12.0	11.3	10.6	11.2	10.5	12.2	12.2	12.4	12.3	11.6	11.2	11.1	11.1	10.2	10.8	12.5	12.0	11.8
国土保全投資	13.9	10.9	11.0	7.8	9.1	9.3	8.6	11.3	10.3	11.2	10.8	10.5	10.4	10.1	11.3	11.0	11.5	11.5	11.5	11.7	12.4	13.0	12.8	11.9	13.4	13.5	14.6	15.1	15.2
その他の投資	25.4	12.1	8.1	38.5	31.1	30.7	31.0	18.4	19.1	12.5	13.3	14.0	13.9	14.2	12.3	12.7	11.5	14.0	12.3	11.7	11.8	13.6	12.7	12.2	10.6	9.6	11.0	13.6	12.1

②都道府県費	平成元年																												
	35	40	45	50	55	58	59	60	61	62	63	2	3	4	5	6	7	8	9	10	11	12	13	14	15	16	17	18	
合計	100.0	100.0	100.0	100.0	100.0	100.0	100.0	100.0	100.0	100.0	100.0	100.0	100.0	100.0	100.0	100.0	100.0	100.0	100.0	100.0	100.0	100.0	100.0	100.0	100.0	100.0	100.0	100.0	100.0
生活基盤投資	26.7	30.1	32.1	38.7	34.0	33.3	32.3	32.2	31.2	29.0	28.9	31.1	31.6	33.7	34.8	34.6	32.8	32.0	32.3	32.5	31.6	29.3	27.0	27.3	28.8	29.4	29.1	29.9	29.7
産業基盤投資	23.0	30.4	28.3	21.3	23.3	24.3	24.7	25.3	25.4	26.3	26.0	26.8	26.7	26.2	27.2	27.5	27.9	28.8	29.8	29.9	31.8	31.5	32.0	32.9	33.5	33.3	34.5	33.7	33.5
農林水産投資	8.2	8.9	10.0	10.5	14.0	12.6	12.7	12.3	11.9	12.2	12.2	12.0	11.3	10.4	9.1	9.1	10.2	10.6	11.0	11.3	10.5	10.9	11.0	10.9	11.0	9.9	9.5	9.1	8.7
国土保全投資	11.0	10.2	9.2	10.6	14.2	14.4	14.5	15.1	15.3	16.1	15.9	16.0	15.1	14.7	13.7	14.0	14.5	14.1	14.3	14.3	15.1	16.1	15.9	16.8	15.6	14.9	13.9	14.5	14.7
その他の投資	31.1	20.4	20.4	18.9	14.5	15.4	15.9	15.0	16.2	16.5	17.0	14.1	15.2	15.0	15.2	14.9	14.6	14.4	12.6	12.0	11.1	12.1	14.2	12.0	11.2	12.5	13.0	12.8	13.3

③市町村費	平成元年																												
	35	40	45	50	55	58	59	60	61	62	63	2	3	4	5	6	7	8	9	10	11	12	13	14	15	16	17	18	
合計	100.0	100.0	100.0	100.0	100.0	100.0	100.0	100.0	100.0	100.0	100.0	100.0	100.0	100.0	100.0	100.0	100.0	100.0	100.0	100.0	100.0	100.0	100.0	100.0	100.0	100.0	100.0	100.0	100.0
生活基盤投資	59.0	63.1	68.8	72.1	72.2	73.1	72.4	72.6	72.2	73.9	74.3	73.9	74.3	74.5	74.9	73.1	75.3	74.6	75.5	76.8	77.5	77.7	76.1	78.1	78.0	77.7	76.5	77.6	78.4
産業基盤投資	6.4	6.7	5.3	3.1	2.6	2.5	2.4	2.4	2.2	2.5	2.4	2.4	2.4	2.3	2.5	2.5	2.4	2.8	2.6	2.5	2.7	2.7	2.4	2.6	2.7	2.4	2.6	2.6	2.6
農林水産投資	5.2	4.8	5.5	5.4	6.8	6.6	6.7	6.6	6.4	6.4	5.9	5.7	5.3	5.1	5.2	5.2	5.7	5.8	5.9	5.6	5.4	5.5	5.3	5.2	4.9	5.1	4.7	4.5	4.2
国土保全投資	1.1	1.7	1.3	1.4	2.0	2.4	2.4	2.4	2.3	2.3	2.3	2.2	2.1	2.1	2.0	1.9	1.9	1.8	1.8	1.7	1.7	1.7	1.6	1.6	1.6	1.6	1.6	1.5	1.5
その他の投資	28.4	23.6	19.1	17.9	16.4	15.5	16.2	16.1	16.9	14.9	15.1	15.9	15.9	16.1	15.4	17.3	14.7	15.0	14.2	13.3	12.6	12.4	14.5	12.5	12.8	13.1	14.7	13.7	13.3

(6) 事業主体別・経費負担別にみた事業目的別投資額

目的別に事業主体と経費負担をみると、第12表のとおりである。

ア 生活基盤投資は、市町村が全体の72.3%の事業を実施しており、その財源内訳は、市町村費80.5%、国費17.6%、都道府県費1.9%となっている。

また、都道府県は全体の21.5%の事業を実施しており、その財源内訳は、都道府県費76.1%、国費19.7%、市町村費4.2%となっている。

国は全体の6.2%の事業を実施しており、国費の構成比が98.6%となっている。

イ 産業基盤投資は、国が全体の52.4%、都道府県が全体の45.4%の事業を実施しており、市町村の事業は2.1%と少ない。

国の事業では、71.7%が国費、23.7%が都道府県費で実施されている。都道府県の事業では77.3%が都道府県費、21.3%が国費で実施されている。

ウ 農林水産投資は、都道府県が全体の54.4%、市町村が全体の24.1%の事業を実施している。

都道府県の事業は、47.6%が国費、44.7%が都道府県費で実施されており、市町村の事業は、55.4%が市町村費、28.6%が国費で実施されている。

エ 国土保全投資は、国の事業と都道府県の事業で全体の93.4%を占めている。

国の事業は、73.6%が国費で実施され、都道府県の事業は、58.3%が都道府県費、40.0%が国費で実施されている。

オ これらを合計した総投資額でみると、国は全体の22.0%の事業を実施し、このうち78.9%が国費で実施されている。

また、都道府県は、全体の33.9%の事業を実施し、その財源は、都道府県費70.1%、国費27.0%となっている。

市町村は、全体の44.1%の事業を実施しており、その財源は、市町村費79.2%、国費18.0%、都道府県費2.9%となっている。

第12表 事業主体別・経費負担別にみた事業目的別行政投資額

(単位:百万円, %)

	合計		生活基盤		産業基盤		農林水産		国土保全		その他の	
		構成比	投資	構成比	投資	構成比	投資	構成比	投資	構成比	投資	構成比
合計	24,151,818	(100.0)	11,698,663	(100.0)	4,943,661	(100.0)	1,964,691	(100.0)	2,432,657	(100.0)	3,112,146	(100.0)
国費	8,314,341	34.4	2,700,193	23.1	2,358,730	47.7	984,321	50.1	1,267,084	52.1	1,004,013	32.3
都道府県費	7,016,851	29.1	2,082,195	17.8	2,354,108	47.6	612,194	31.2	1,031,945	42.4	936,409	30.1
市町村費	8,820,627	36.5	6,916,275	59.1	230,823	4.7	368,176	18.7	133,628	5.5	1,171,724	37.7
国の実施費	5,309,744	(22.0)	721,312	(6.2)	2,592,268	(52.4)	423,508	(21.6)	986,407	(40.5)	586,249	(18.8)
都道府県費	4,190,873	100.0	711,468	98.6	1,858,188	71.7	340,735	80.5	726,204	100.0	554,278	94.5
市町村費	970,503	18.3	8,835	1.2	615,560	23.7	58,626	13.8	260,203	26.4	27,279	4.7
都道府県の実施費	148,367	2.8	1,010	0.1	118,520	4.6	24,147	5.7	0	0.0	4,691	0.8
都道府県の実施費	8,196,006	(33.9)	2,515,540	(21.5)	2,245,949	(45.4)	1,067,924	(54.4)	1,288,003	(52.9)	1,078,589	(34.7)
国費	2,210,097	27.0	495,853	19.7	479,352	21.3	508,400	47.6	515,774	40.0	210,719	19.5
都道府県費	5,741,447	70.1	1,914,614	76.1	1,735,421	77.3	477,560	44.7	750,845	58.3	863,007	80.0
市町村費	244,462	3.0	105,073	4.2	31,176	1.4	81,964	7.7	21,384	1.7	4,864	0.5
市町村の実施費	10,646,069	(44.1)	8,461,811	(72.3)	105,444	(2.1)	473,259	(24.1)	158,246	(6.5)	1,447,308	(46.5)
国費	1,913,370	18.0	1,492,873	17.6	21,189	20.1	135,186	28.6	25,106	15.9	239,016	16.5
都道府県費	304,902	2.9	158,747	1.9	3,127	3.0	76,008	16.1	20,897	13.2	46,123	3.2
市町村費	8,427,797	79.2	6,810,192	80.5	81,128	76.9	262,065	55.4	112,244	70.9	1,162,169	80.3

(注) ( ) 内は、事業主体別の構成比である。

## Ⅱ 都道府県別行政投資の動向

### 1. 都道府県別行政投資額

平成 18 年度における都道府県別行政投資額をみると、最高は東京都の 2 兆 2,106 億円（構成比 9.2%）で、以下、北海道 1 兆 6,947 億円（7.0%）、大阪府 1 兆 1,642 億円（4.8%）、愛知県 1 兆 1,460 億円（4.7%）、神奈川県 1 兆 97 億円（4.2%）、福岡県 9,267 億円（3.8%）の順となっている。

一方、投資額の低い都道府県は、香川県 1,656 億円（0.7%）、鳥取県 2,179 億円（0.9%）、高知県 2,219 億円（0.9%）、山梨県 2,351 億円（1.0%）、奈良県 2,355 億円（1.0%）等である。

都道府県別の行政投資額の対前年度増減をみると、47 都道府県のうち、増加したのは、愛知県（3.7%）、静岡県（3.6%）、東京都（1.2%）、熊本県（0.5%）である。減少率が大きかったのは、香川県（23.1%減）、奈良県（17.3%減）、高知県（16.2%減）、兵庫県（15.7%減）、愛媛県（12.0%減）、山梨県（11.9%減）等となっている。（第 13 表、第 14 表参照）

### 2. 都道府県別 1 人当たり行政投資額

平成 18 年度における 1 人当たり行政投資額は、全国平均 18 万 9,026 円である（前年度は 19 万 9,339 円）。

都道府県別にみると、島根県が最高で 43 万 2,083 円（全国平均を 100 とした場合の指数 229。以下同じ。）で、以下、鳥取県 36 万 754 円（191）、新潟県 35 万 2,677（187）、福井県 34 万 9,601 円（185）等となっており、地方圏（ブロック区分については「ブロック別行政投資の動向」参照）に属する県が多くなっている。

一方、少ない府県は、埼玉県 10 万 5,180 円（56）、千葉県 10 万 6,081 円（56）、神奈川県 11 万 4,350 円（60）、大阪府 13 万 2,075 円（70）、群馬県 15 万 4,734 円（82）等となっており、大都市圏に属する府県が多くなっている。（第 13 表参照）

### 3. 都道府県別可住地単位面積（1 k m<sup>2</sup>）当たり行政投資額

平成 18 年度における可住地単位面積（1 k m<sup>2</sup>）当たりの行政投資の状況をみると、全国平均 1 億 9,384 万円である（前年度は 2 億 482 万円）。

可住地単位面積当たりの投資額が最も多いのは、東京都 15 億 9,036 万円（全国平均を 100 とした場合の対全国指数 820、以下同じ。）で、以下、大阪府 8 億 8,600 万円（457）、神奈川県 6 億 9,252 万円（357）、愛知県 3 億 8,639 万円（199）、京都府 3 億 6,998 万円（191）、等が続いており、大都市圏に属する都府県が多い。

一方、少ないのは、北海道 6,198 万円（32）、岩手県 9,960 万円（51）、福島県 1 億 894 万円（56）、山形県 1 億 1,375 万円（59）、青森県 1 億 1,837 万円（61）等となっており、地方圏に属する道県が多くなっている。（第 13 表参照）

第13表 都道府県別行政投資額

区分	総投資額			1人当たり投資額		可住地単位面積当たり 行政投資額	
	金額	構成比	対前年度比	金額	対全国指数	金額	対全国指数
都道府県	百万円	%	%	円		千円	
全 国	24,151,818	100.0	94.8	189,026	100	193,841	100
北海道	1,694,730	7.0	94.0	302,588	160	61,980	32
青森	374,531	1.6	96.6	263,279	139	118,373	61
岩手	351,980	1.5	92.3	256,015	135	99,598	51
宮城	448,523	1.9	96.0	190,486	101	145,153	75
秋田	375,948	1.6	95.0	331,584	175	118,783	61
山形	301,538	1.2	91.5	249,721	132	113,745	59
福島	428,242	1.8	98.4	205,905	109	108,940	56
茨城	486,692	2.0	95.2	163,775	87	122,254	63
栃木	367,282	1.5	98.9	182,256	96	128,152	66
群馬	312,661	1.3	96.5	154,734	82	146,996	76
埼玉	743,758	3.1	97.1	105,180	56	288,950	149
千葉	644,296	2.7	90.7	106,081	56	183,091	94
東京都	2,210,601	9.2	101.2	174,624	92	1,590,360	820
神奈川県	1,009,688	4.2	95.9	114,350	60	692,516	357
新潟	852,890	3.5	96.1	352,677	187	215,322	111
富山	294,419	1.2	90.8	265,246	140	209,850	108
石川	295,285	1.2	89.9	252,039	133	224,722	116
福井	286,361	1.2	92.5	349,601	185	271,689	140
山梨	235,141	1.0	88.1	267,113	141	243,922	126
長野	440,776	1.8	94.2	201,383	107	149,771	77
岐阜	462,057	1.9	92.6	219,502	116	235,263	121
静岡県	646,439	2.7	103.6	170,238	90	240,223	124
愛知県	1,146,026	4.7	103.7	156,809	83	386,388	199
三重	378,201	1.6	89.4	201,931	107	185,121	96
滋賀	256,424	1.1	95.1	184,633	98	198,164	102
京都	431,398	1.8	91.4	163,246	86	369,981	191
大阪	1,164,202	4.8	97.6	132,075	70	885,998	457
兵庫県	917,025	3.8	84.3	164,034	87	330,579	171
奈良	235,490	1.0	82.7	166,359	88	278,357	144
和歌山	250,943	1.0	93.1	244,067	129	230,223	119
鳥取	217,930	0.9	96.1	360,754	191	239,221	123
島根	318,248	1.3	91.2	432,083	229	246,513	127
岡山	341,812	1.4	92.1	174,876	93	150,115	77
広島	523,420	2.2	92.4	182,083	96	222,827	115
山口	326,301	1.4	91.0	219,975	116	189,270	98
徳島	255,446	1.1	89.1	317,195	168	249,947	129
香川	165,565	0.7	76.9	164,074	87	166,063	86
愛媛	307,527	1.3	88.0	210,631	111	184,701	95
高知	221,941	0.9	83.8	281,133	149	199,408	103
福岡	926,703	3.8	94.9	183,349	97	336,738	174
佐賀	236,569	1.0	94.6	274,213	145	177,604	92
長崎	326,269	1.4	94.2	222,493	118	195,957	101
熊本	404,761	1.7	100.5	220,419	117	147,347	76
大分	301,243	1.2	98.0	249,852	132	166,157	86
宮崎	340,933	1.4	98.9	296,960	157	185,089	95
鹿児島	486,160	2.0	99.5	278,921	148	148,627	77
沖縄	407,444	1.7	94.5	297,757	158	332,879	172



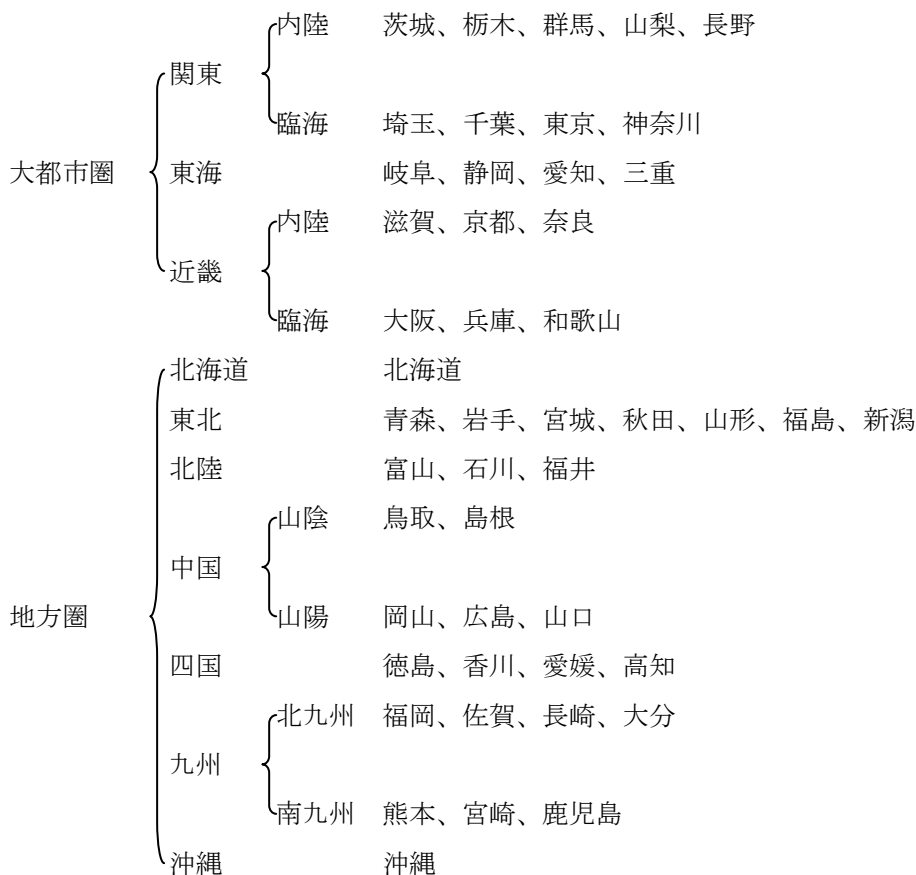
第 14 表 都道府県別行政投資額の対前年度比

(前年度値=100)

対前年度比	都 道 府 県 名 ( 比 率 )						都道府県数
100以上	愛 熊	知 (103.7) 本 (100.5)	静	岡 (103.6)	東	京 (101.2)	4
100未満 95以上	鹿 福 埼 鳥 神 秋	児 島 (99.5) 島 (98.4) 玉 (97.1) 取 (96.1) 奈 川 (95.9) 田 (95.0)	栃 大 青 新 茨	木 (98.9) 分 (98.0) 森 (96.6) 潟 (96.1) 城 (95.2)	宮 大 群 宮 滋	崎 (98.9) 阪 (97.6) 馬 (96.5) 城 (96.0) 賀 (95.1)	16
95未満 90以上	福 長 和 広 山 山	岡 (94.9) 崎 (94.2) 山 (93.1) 島 (92.4) 形 (91.5) 口 (91.0)	佐 長 岐 岩 京 富	賀 (94.6) 野 (94.2) 阜 (92.6) 手 (92.3) 都 (91.4) 山 (90.8)	沖 北 福 岡 島 千	縄 (94.5) 道 (94.0) 井 (92.5) 山 (92.1) 根 (91.2) 葉 (90.7)	18
90未満	石 山 高	川 (89.9) 梨 (88.1) 知 (83.8)	三 愛 奈	重 (89.4) 媛 (88.0) 良 (82.7)	徳 兵 香	島 (89.1) 庫 (84.3) 川 (76.9)	9

### Ⅲ ブロック別行政投資の動向

圏域別、地域別のブロック区分は、次のとおりとする。



#### 1. ブロック別行政投資額

##### (1) ブロック別行政投資額の状況

平成18年度のブロック別投資額は第15表のとおりである。

総投資額では、関東臨海が4兆6,083億円で全体の19.1%を占め、以下、東北が3兆1,337億円(13.0%)、東海が2兆6,327億円(10.9%)、近畿臨海が2兆3,322億円(9.7%)の順となっている。

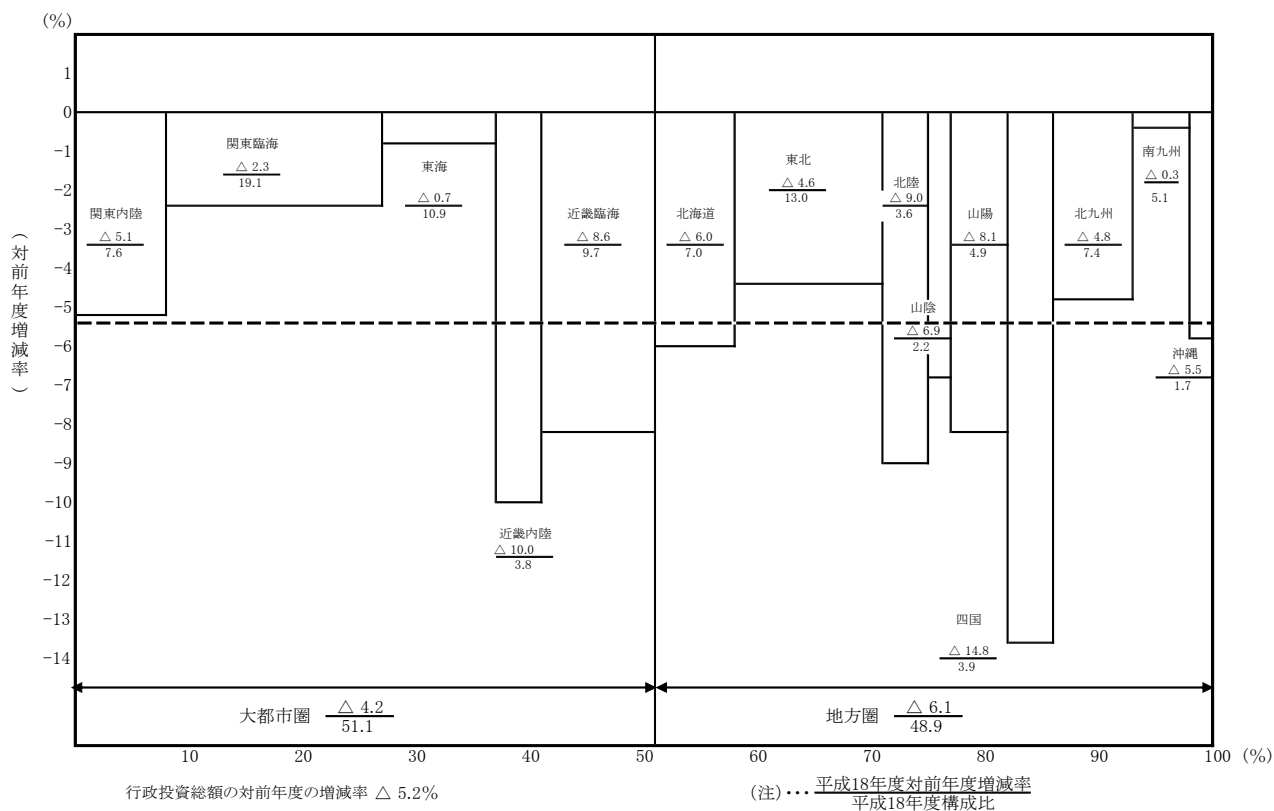
各ブロックとも対前年度比で減少しており、中でも四国が14.8%、近畿内陸が10.0%減少している。

また、関東、東海、近畿を合わせた大都市圏と、それ以外の地方圏に分けてみると、大都市圏は12兆3,391億円で全体の51.1%、地方圏は11兆8,127億円で全体の48.9%となっている。

第15表 ブロック別行政投資額

ブロック	区分	総投資額	構成比	対前年度増減率
		百万円	%	%
全	国	24,151,818	100.0	△ 5.2
大	都市圏	12,339,101	51.1	△ 4.2
関	東	6,450,895	26.7	△ 3.1
	うち内陸	1,842,553	7.6	△ 5.1
	臨海	4,608,343	19.1	△ 2.3
東	海	2,632,724	10.9	△ 0.7
近	畿	3,255,482	13.5	△ 9.0
	うち内陸	923,312	3.8	△ 10.0
	臨海	2,332,170	9.7	△ 8.6
地	方圏	11,812,718	48.9	△ 6.1
	北海道	1,694,730	7.0	△ 6.0
	東北	3,133,652	13.0	△ 4.6
	北陸	876,064	3.6	△ 9.0
	中国	1,727,711	7.2	△ 7.7
	うち山陰	536,178	2.2	△ 6.9
	うち山陽	1,191,532	4.9	△ 8.1
	四国	950,478	3.9	△ 14.8
	九州	3,022,638	12.5	△ 3.0
	うち北九州	1,790,784	7.4	△ 4.8
	南九州	1,231,854	5.1	△ 0.3
沖	縄	407,444	1.7	△ 5.5

第10図 ブロック別行政投資額の伸び



## (2) ブロック別行政投資額の構成比の推移

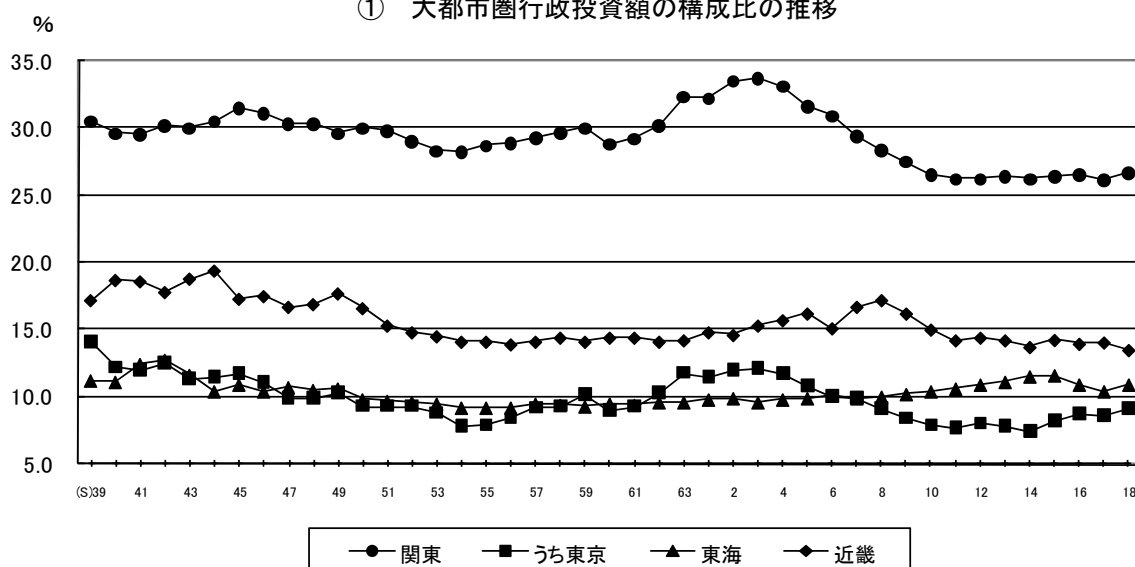
ブロック別行政投資額の推移を構成比で見たものが第 11 図であり、大都市圏では関東の割合が最も高く、地方圏では東北、九州の割合が高くなっている。

また、大都市圏と地方圏の構成比の推移を表したものが第 12 図、第 13 図である。

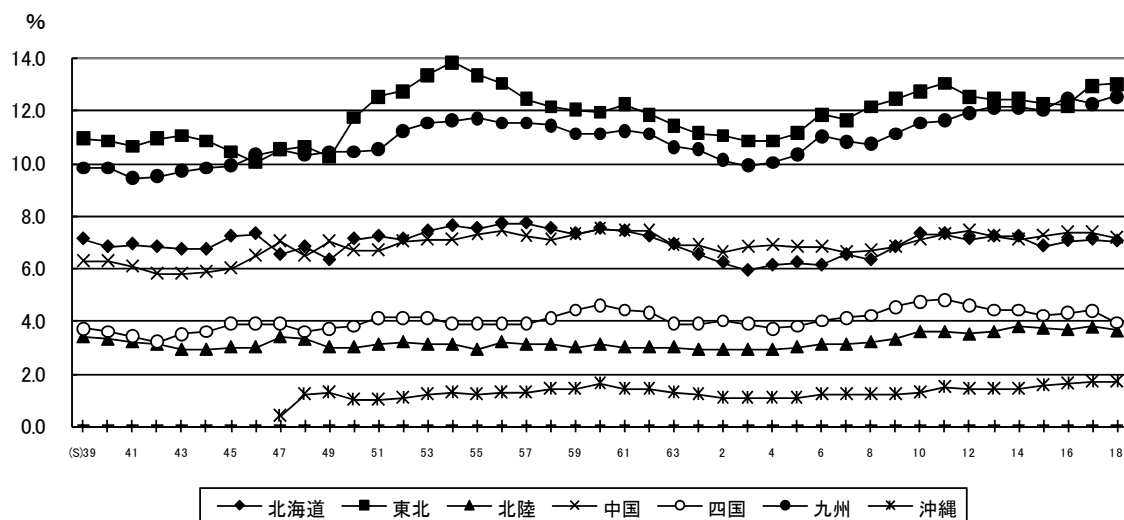
昭和 40 年代後半から昭和 50 年代前半にかけては、地方圏の行政投資額の伸びが大きかったことから、大都市圏と地方圏の行政投資額の構成比が縮小する傾向にあったが、昭和 60 年度以降は逆に大都市圏の行政投資額の伸びが大きくなり、地方圏の行政投資の割合は低下した。平成 4 年度以降は、地方圏の行政投資額の割合が再び増加して平成 11 年度には 49.0% となり、平成 12 年度以降は地方圏の行政投資額の割合が緩やかな減少傾向にあった。その後、平成 16、17 年度は 2 年続けて増加となったものの、平成 18 年度は減少した。

第 11 図 ブロック別行政投資額の構成比

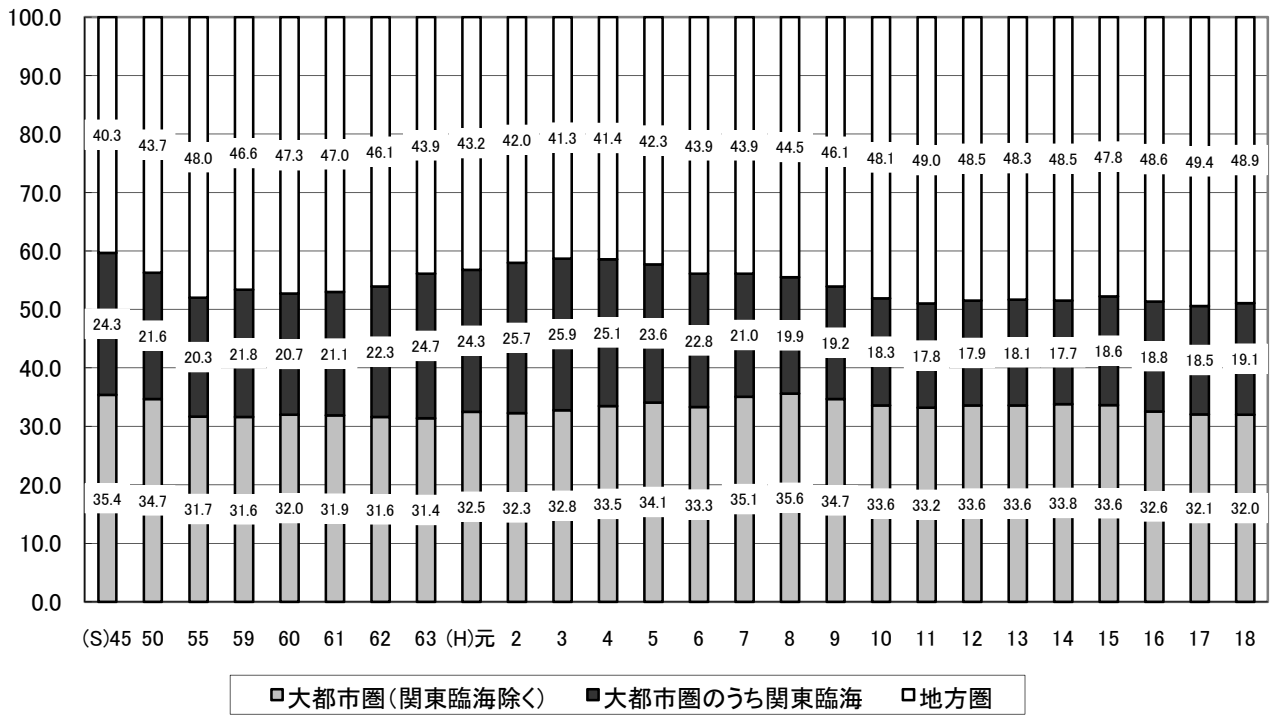
### ① 大都市圏行政投資額の構成比の推移



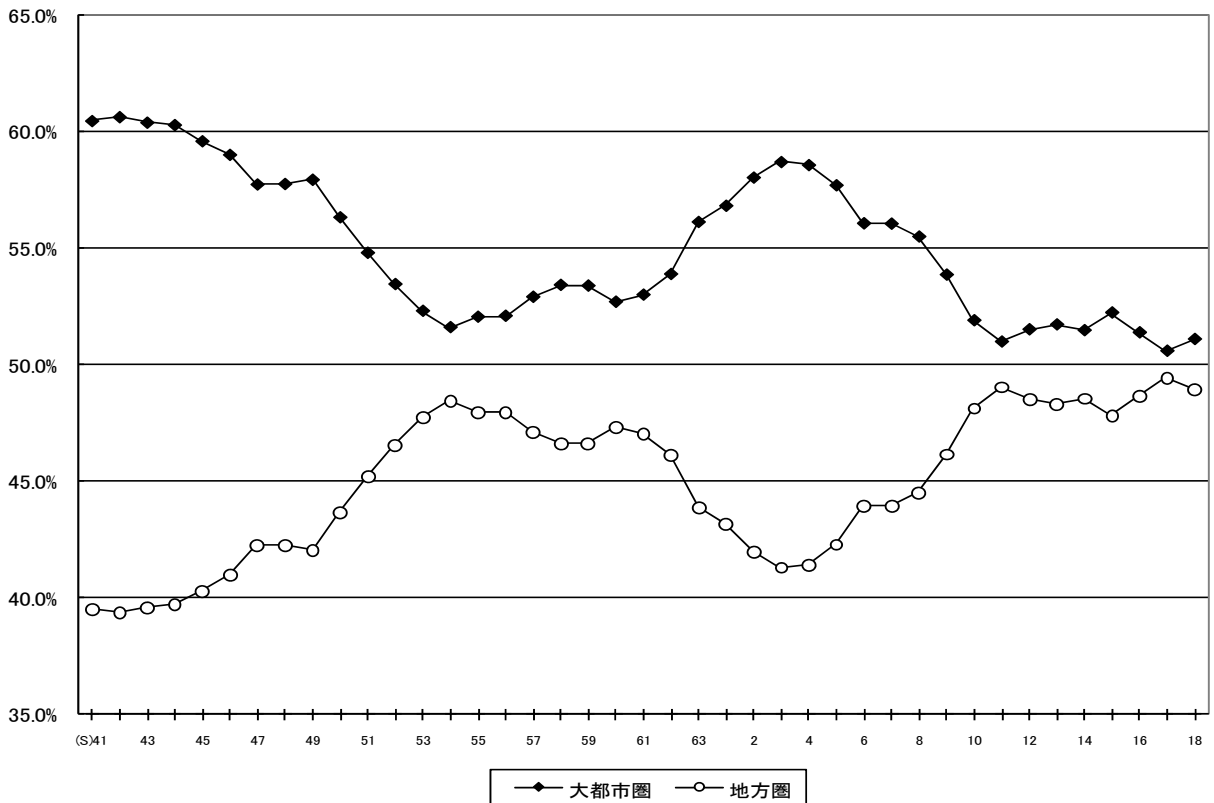
### ② 地方圏行政投資額の構成比の推移



第12図 大都市圏・地方圏行政投資額の構成比の推移

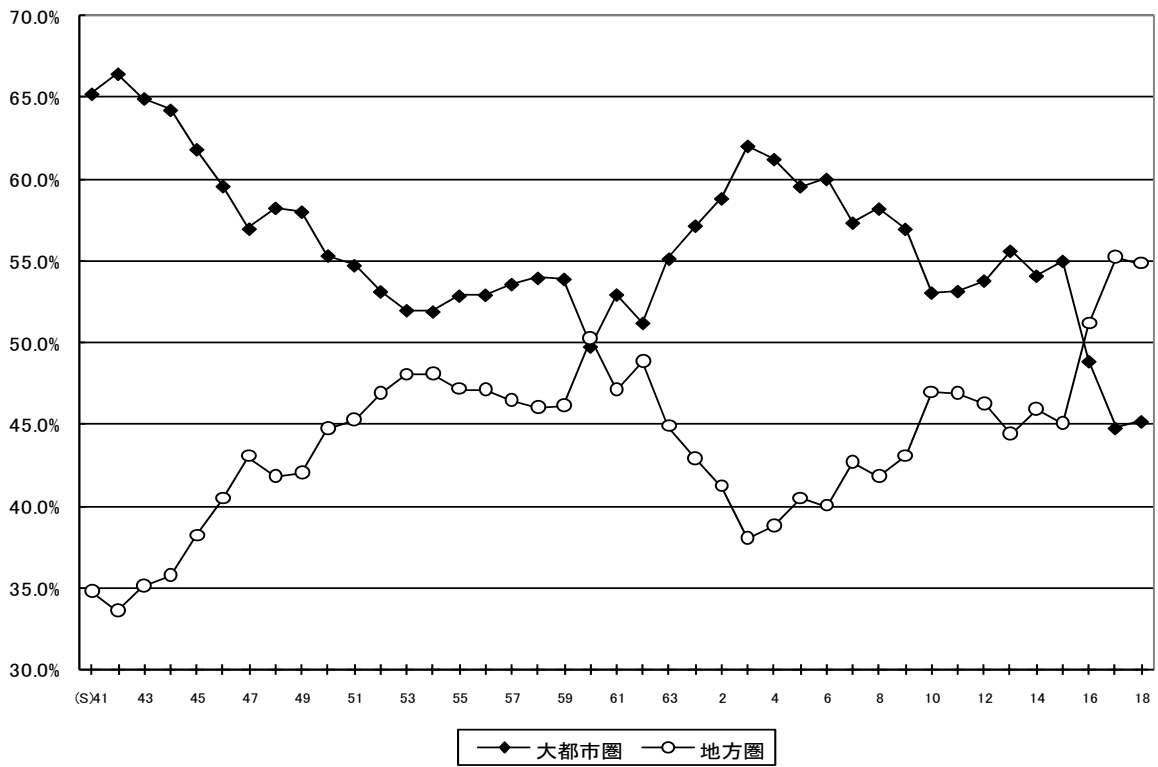


第13図 大都市圏・地方圏行政投資額の構成比の推移

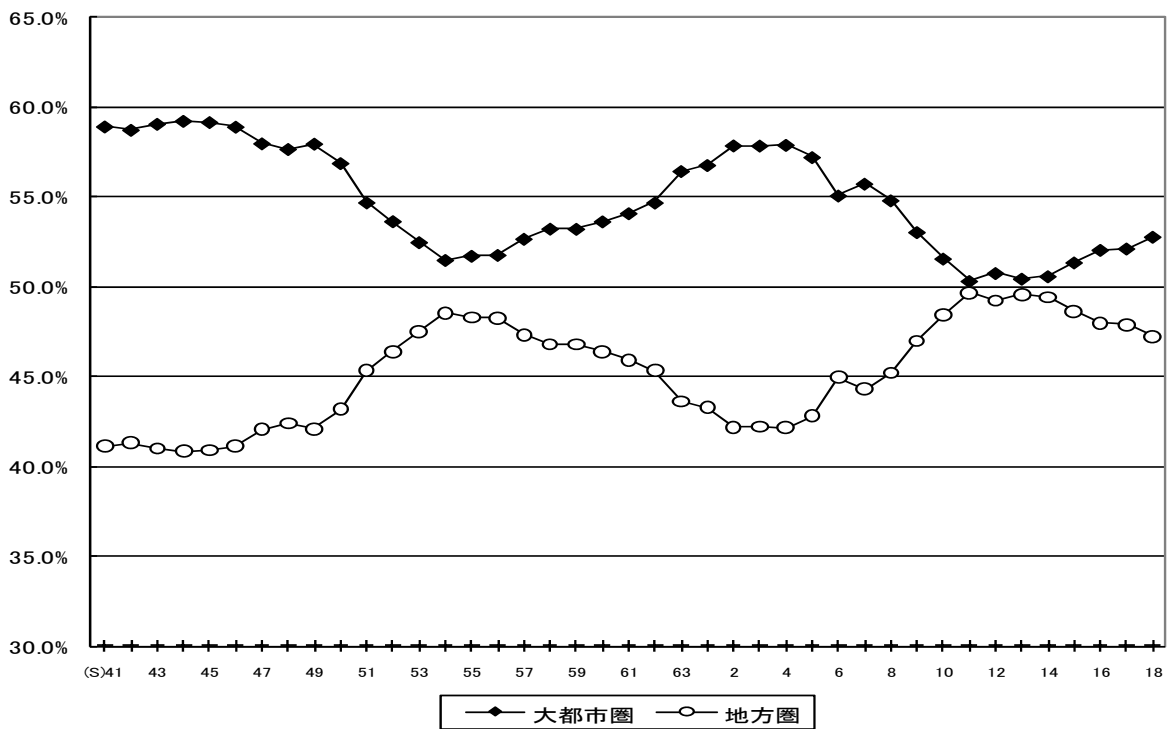


(参考図)

① 大都市圏・地方圏行政投資額の構成比の推移（国主体）



② 大都市圏・地方圏行政投資額の構成比の推移（地方公共団体主体）



また、平成 18 年度のブロック別行政投資額について事業目的別の構成比をみたものが第 14 図である。

生活基盤投資では、大都市圏で全体の 60.4%の投資が行われており、これは全国総投資額に占める大都市圏の割合より 9.3 ポイント高い。特に、関東臨海、東海、近畿臨海がそれぞれ 25.8%、11.7%、10.7%を占めており、3ブロックで全体の 48.2%を占めている。

産業基盤投資では、大都市圏が 43.7%、地方圏が 56.3%となっている。ブロック別では東北(13.4%)、関東臨海(13.0%)、東海(10.8%)の割合が高い。

農林水産投資では、地方圏が 73.8%を占めており、特に東北(17.0%)、北海道(15.4%)、南九州(10.4%)の3ブロックで全体の 42.8%を占めている。

国土保全投資は、大都市圏が 43.6%、地方圏が 56.4%となっており、ブロック別は東北(15.5%)、東海(12.4%)、関東臨海(10.8%)の割合が高い。

第14図 行政投資のブロック別構成比

(単位：%)

	50															
総投資	大都市圏 51.1					地方圏 48.9										
	関東 26.7			東海 10.9	近畿 13.5		北海道 7.0	東北 13.0	北陸 3.6	中国 7.2	山陽 4.9	四国 3.9	九州 12.5		南九州 5.1	沖縄 1.7
	内陸 7.6	臨海 19.1			内陸 3.8	臨海 9.7							北九州 7.4	九州 5.1		
	50															
生活基盤投資	大都市圏 60.4					地方圏 39.6										
	関東 33.7			東海 11.7	近畿 15.0		北海道 4.7	東北 11.0	北陸 3.2	中国 6.0	山陽 4.6	四国 2.8	九州 10.2		南九州 3.5	沖縄 1.6
	内陸 7.9	臨海 25.8			内陸 4.3	臨海 10.7							北九州 6.8	九州 3.5		
	50															
産業基盤投資	大都市圏 43.7					地方圏 56.3										
	関東 20.5		東海 10.8	近畿 12.5		北海道 9.3	東北 13.4	北陸 3.5	中国 9.4	山陽 6.0	四国 5.5	九州 12.9		南九州 5.3	沖縄 2.4	
	内陸 7.5	臨海 13.0		内陸 3.9	臨海 8.6							北九州 7.6	九州 5.3			
	50															
農林水産投資	大都市圏 26.2			地方圏 73.8												
	関東 11.3		東海 8.3	近畿 6.6		北海道 15.4	東北 17.0	北陸 4.6	中国 8.3		四国 5.9	九州 19.7		南九州 10.4	沖縄 2.8	
	内陸 7.0	臨海 4.3		内陸 4.0	臨海 2.6				山陽 5.4	北九州 9.3		九州 10.4				
	50															
国土保全投資	大都市圏 43.6					地方圏 56.4										
	関東 19.2			東海 12.4	近畿 12.0		北海道 9.4	東北 15.5	北陸 4.2	中国 7.8	山陽 4.7	四国 5.2	九州 13.6		南九州 5.7	沖縄 0.8
	内陸 8.4	臨海 10.8			内陸 3.4	臨海 8.6							北九州 7.9	九州 5.7		
	50															
その他の投資	大都市圏 49.5					地方圏 50.5										
	関東 26.0			東海 8.7	近畿 14.9		北海道 5.1	東北 15.1	北陸 4.4	中国 6.5	山陽 4.4	四国 3.4	九州 15.1		南九州 7.2	沖縄 0.7
	内陸 6.7	臨海 19.3			内陸 3.0	臨海 11.9							北九州 7.9	九州 7.2		

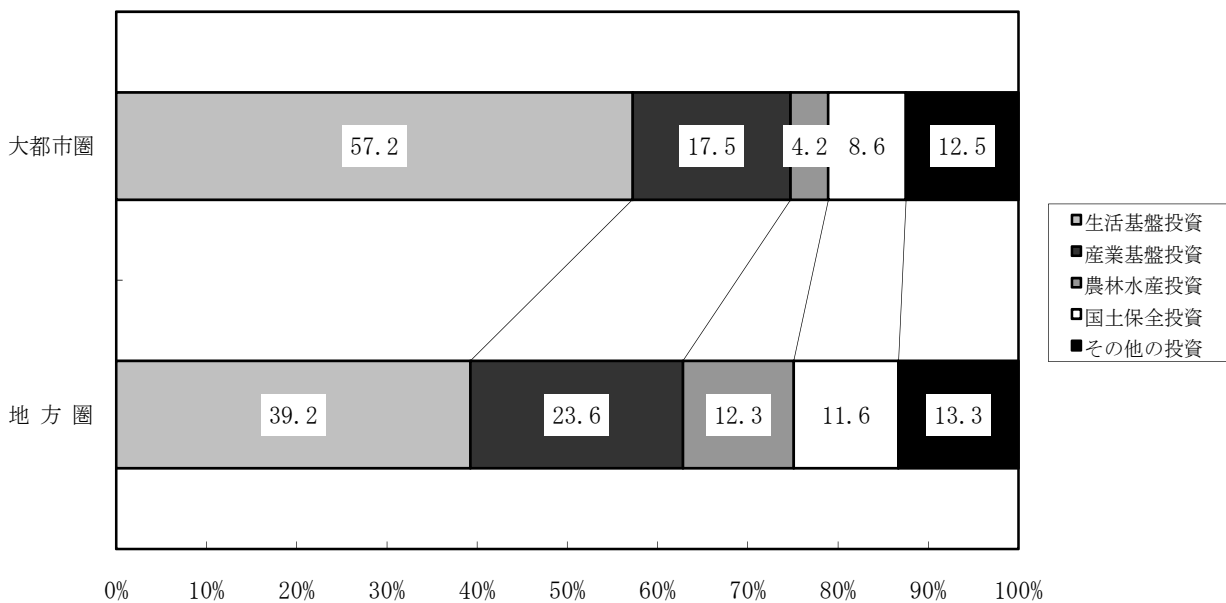


## 2. ブロック別にみた事業目的別行政投資額の構成比

平成 18 年度における大都市圏、地方圏の事業目的別の行政投資額をみると、大都市圏では、生活基盤投資が 57.2%と高い割合になっている。一方、農林水産、国土保全への投資はそれぞれ 4.2%、8.6%と低い割合になっている。

地方圏では、大都市圏と同じく生活基盤投資が 39.2%と最も高い割合となっているが、大都市圏と比較すると低い割合になっている。一方、産業基盤投資、農林水産投資、国土保全投資については、それぞれ 23.6%、12.3%、11.6%といずれも大都市圏より高い割合となっている。(第 15 図参照)

第 15 図 大都市圏・地方圏の事業目的別行政投資額の割合



## 3. 事業目的別にみたブロック別 1 人当たり行政投資額

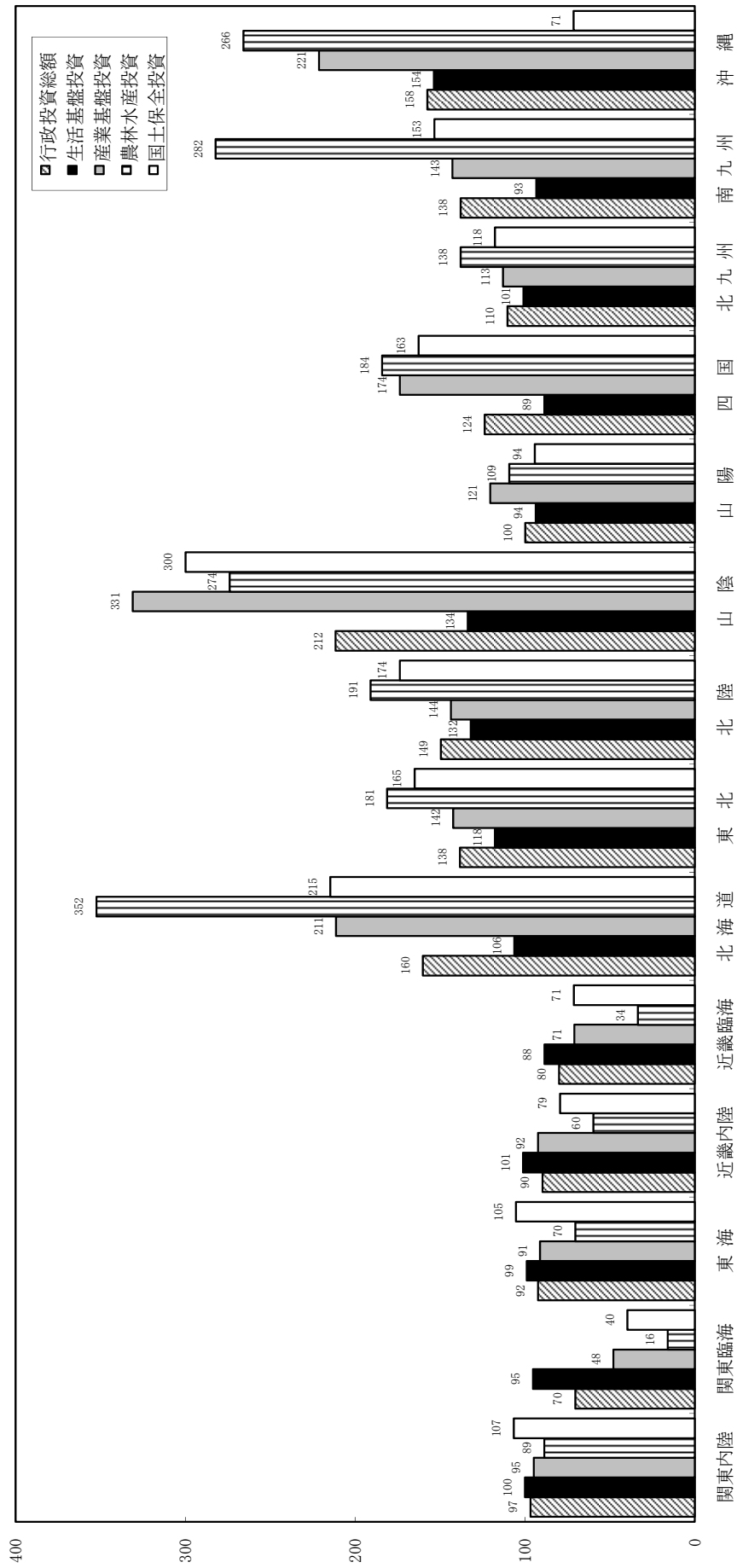
### (1) 事業目的別にみたブロック別 1 人当たりの行政投資の状況

平成 18 年度における事業目的別にみたブロック別 1 人当たりの行政投資の状況を、全国平均を 100 とした指数でみたのが第 16 図である。この図から目的別 1 人当たりの投資額の高いブロックをひろってみると、

総投資額	山陰 (212)、北海道 (160)、沖縄 (158)
生活基盤投資	沖縄 (154)、山陰 (134)、北陸 (132)
産業基盤投資	山陰 (331)、沖縄 (221)、北海道 (211)
農林水産投資	北海道 (352)、南九州 (282)、山陰 (274)
国土保全投資	山陰 (300)、北海道 (215)、北陸 (174)

となっている。

第16図 事業目的別にみたブロック別1人当たり行政投資額（全国平均=100）

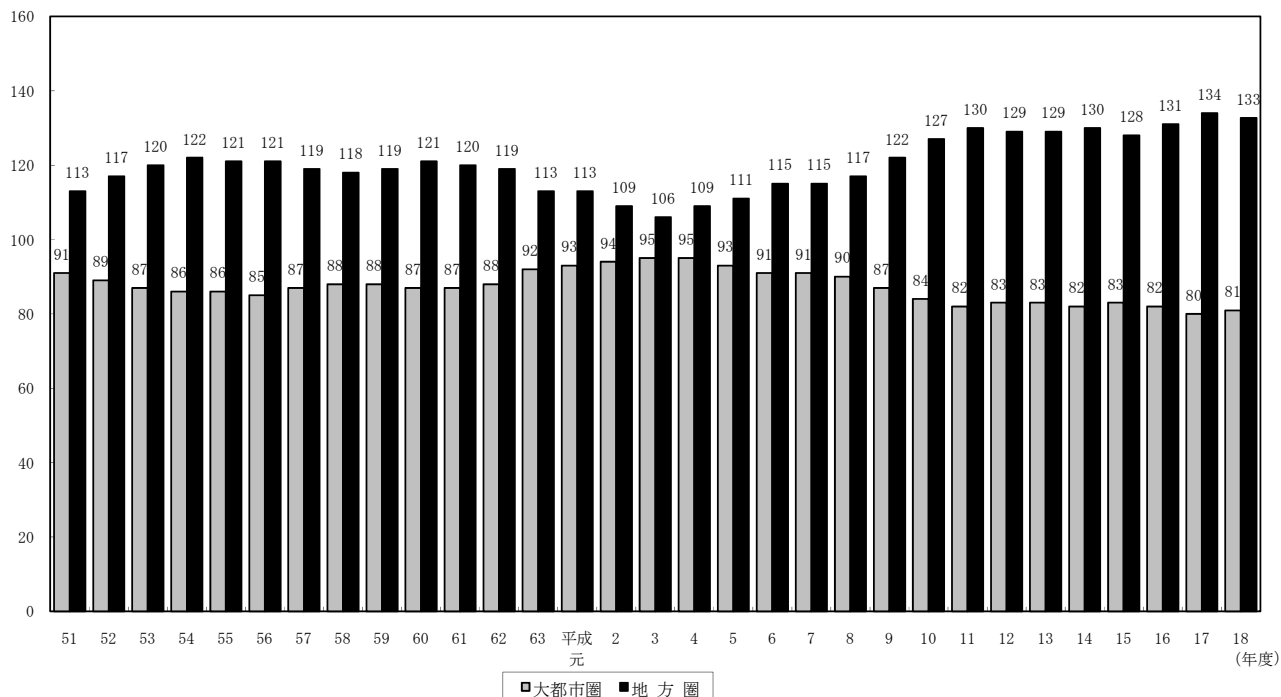


(2) 大都市圏・地方圏別の 1 人当たりの行政投資額の推移 (指数)

大都市圏・地方圏別の 1 人当たり行政投資額の推移を指数でみたのが第 17 図である。

1 人当たりの行政投資額では、地方圏が大都市圏を上回っており、平成 18 年度は地方圏平均 250,828 円、大都市圏平均 152,949 円 (全国平均 189,026 円) となっている。

第 17 図 大都市圏・地方圏別の 1 人当たり行政投資額の推移 (指数) (全国平均=100)



4. 事業目的別にみたブロック別可住地単位面積 (1 km<sup>2</sup>) 当たり行政投資額

(1) 事業目的別にみたブロック別可住地単位面積当たり投資額

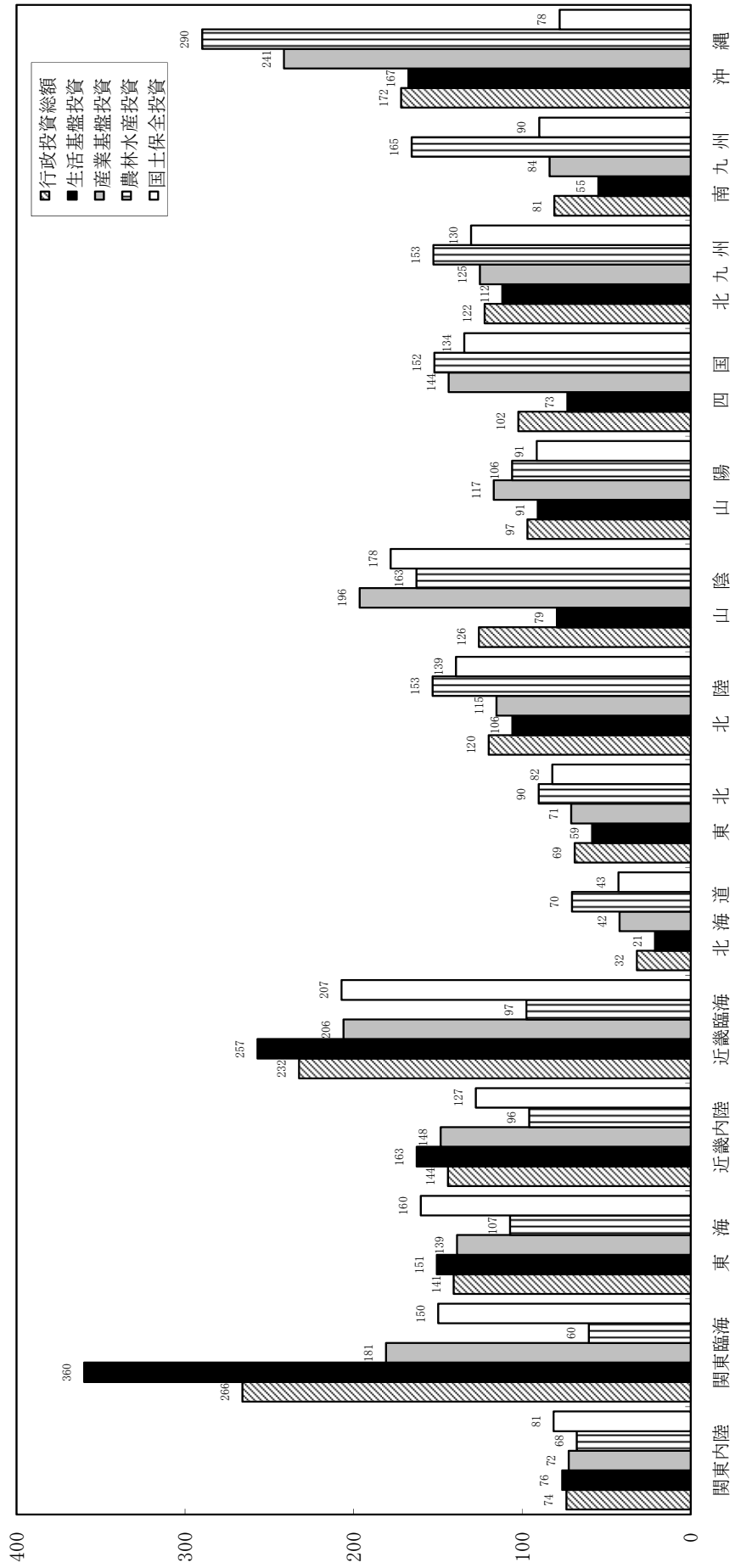
平成 18 年度における事業目的別にみたブロック別可住地単位面積当たりの行政投資の状況を、全国平均を 100 とした指数でみたのが第 18 図である。

目的別可住地単位面積当たりの投資額の高いブロックは、

総投資額	関東臨海 (266)、近畿臨海 (232)、沖縄 (172)
生活基盤投資	関東臨海 (360)、近畿臨海 (257)、沖縄 (167)
産業基盤投資	沖縄 (241)、近畿臨海 (206)、山陰 (196)
農林水産投資	沖縄 (290)、南九州 (165)、山陰 (163)
国土保全投資	近畿臨海 (207)、山陰 (178)、東海 (160)

となっている。

第18図 事業目的別にみたブロック別可住地単位面積当たり行政投資額（全国平均＝100）

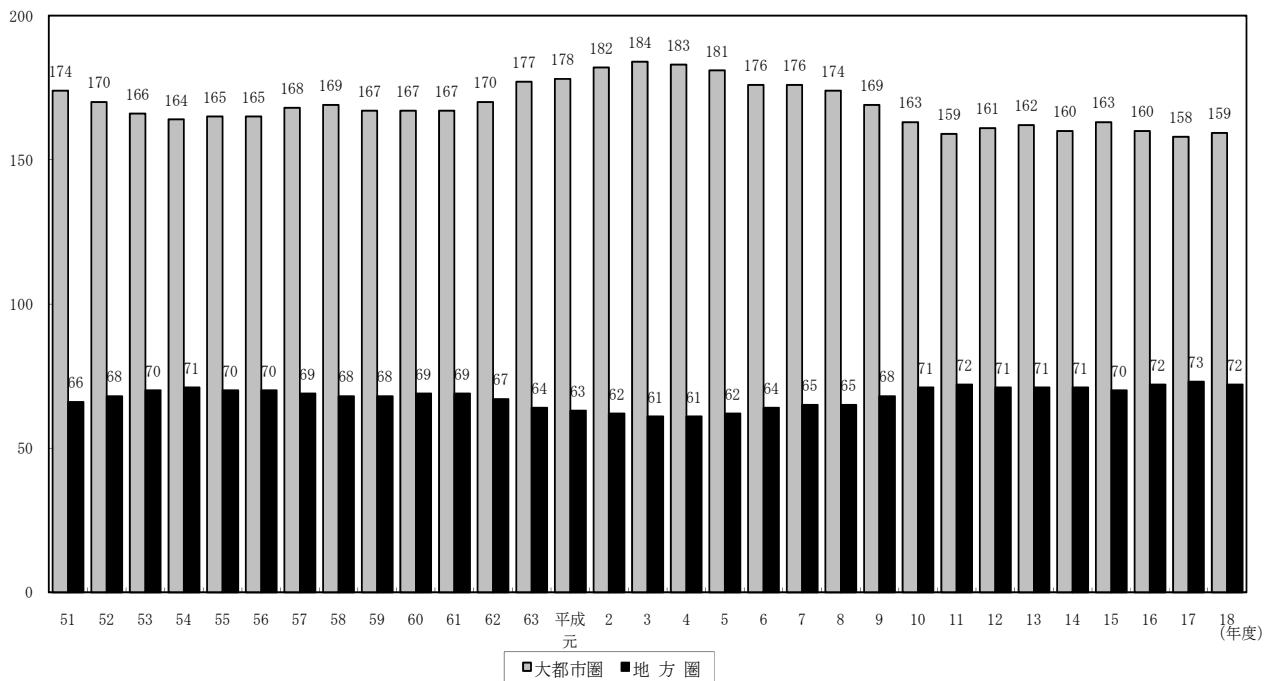


(2) 大都市圏・地方圏別の可住地単位面積当たりの投資額の推移(指数)

大都市圏・地方圏別の可住地単位面積当たりの行政投資額の推移を指数でみたのが第 19 図である。

平成 18 年度の可住地単位面積当たりの行政投資額は、大都市圏の平均が 308,709 千円と、地方圏平均の 139,622 千円（全国平均 193,841 千円）を大きく上回っている。

第 19 図 大都市圏・地方圏別の可住地単位面積当たり行政投資額の推移(指数) (全国平均=100)





# IV 統計表

## 第1表 行政投資と主要経済指標の推移

(単位: 億円, %)

年度	区分	※国内総生産			※民間企業設備投資			※公的総固定資本形成			行政投資		
		金額	前年度比	指数50年度=100	金額	前年度比	指数50年度=100	金額	前年度比	指数50年度=100	金額	前年度比	指数50年度=100
昭和35年度		166,806	—	11	31,706	—	13	12,200	—	9	9,955	—	6
36		201,708	120.9	13	42,274	133.3	17	16,410	134.5	12	13,099	131.6	8
37		223,288	110.7	15	42,292	100.0	17	20,899	127.4	15	16,891	128.9	10
38		262,286	117.5	17	46,702	110.4	19	23,676	113.3	17	19,050	112.8	12
39		303,997	115.9	20	54,670	117.1	22	25,762	108.8	18	22,681	119.1	14
40		337,653	111.1	22	50,883	93.1	21	29,541	114.7	21	26,766	118.0	16
41		396,989	117.6	26	65,160	128.1	27	34,887	118.1	25	31,388	117.3	19
42		464,454	117.0	30	84,691	130.0	35	39,423	113.0	28	35,269	112.4	21
43		549,470	118.3	36	103,499	122.2	42	45,160	114.6	32	41,043	116.4	25
44		650,614	118.4	43	135,607	131.0	56	51,085	113.1	37	48,470	118.1	29
45		752,985	115.7	49	156,685	115.5	64	61,717	120.8	44	59,111	122.0	36
46		828,993	110.1	54	152,967	97.6	63	78,257	126.8	56	76,212	128.9	46
47		964,863	116.4	63	168,937	110.4	69	94,556	120.8	68	93,208	122.3	56
48		1,167,150	121.0	77	224,299	132.8	92	105,519	111.6	76	106,924	114.7	65
49		1,384,511	118.6	91	245,518	109.5	101	128,194	121.5	92	142,043	132.8	86
50		1,523,616	110.0	100	243,739	99.3	100	139,729	109.0	100	165,137	116.3	100
51		1,712,934	112.4	112	256,077	105.1	105	147,634	105.7	106	175,980	106.6	107
52		1,900,945	111.0	125	264,534	103.3	109	176,520	119.6	126	208,684	118.6	126
53		2,086,022	109.7	137	293,354	110.9	120	208,171	117.9	149	243,725	116.8	148
54		2,252,372	108.0	148	340,188	116.0	140	220,699	106.0	158	261,104	107.1	158
55		2,455,466	109.0	161	385,395	113.3	158	234,252	106.1	168	278,765	106.8	169
56		2,608,013	106.2	171	400,358	103.9	164	240,409	102.6	172	287,934	103.3	174
57		2,733,224	104.8	179	405,502	101.3	166	240,189	99.9	172	287,621	99.9	174
58		2,855,934	104.5	187	420,764	103.8	173	233,757	97.3	167	279,873	97.3	169
59		3,051,441	106.8	200	472,186	112.2	194	229,202	98.1	164	276,401	98.8	167
60		3,242,896	106.3	213	529,102	112.1	217	214,885	93.8	154	265,055	95.9	161
61		3,393,633	104.6	223	538,371	101.8	221	225,363	104.9	161	278,608	105.1	169
62		3,555,218	104.8	233	573,466	106.5	235	245,464	108.9	176	304,116	109.2	184
63		3,796,568	106.8	249	664,982	116.0	273	248,839	101.4	178	316,790	104.2	192
平成元年度		4,064,768	107.1	267	754,509	113.5	310	264,235	106.2	189	338,276	106.8	205
2		4,514,728	111.1	296	920,401	122.0	378	290,819	110.1	208	367,937	108.8	223
3		4,749,933	105.2	312	936,744	101.8	384	315,356	108.4	226	403,362	109.6	244
4		4,836,074	101.8	317	856,463	91.4	351	372,513	118.1	267	463,373	114.9	281
5		4,878,912	100.9	320	758,412	88.6	311	412,380	110.7	295	511,270	110.3	310
6		4,870,175	99.8	320	725,427	95.7	298	394,023	95.5	282	478,287	93.5	290
7		4,964,573	101.9	326	733,984	101.2	301	420,312	106.7	301	508,944	106.4	308
8		5,084,328	102.4	334	762,071	103.8	313	407,749	97.0	292	491,267	96.5	297
9		5,133,064	101.0	337	787,681	103.4	323	385,552	94.6	276	458,379	93.3	278
10		5,033,044	98.1	330	710,753	90.2	292	382,468	99.2	274	472,613	103.1	286
11		4,995,442	99.3	328	690,786	97.2	283	374,301	97.9	268	447,438	94.7	271
12		5,041,188	100.9	331	724,526	104.9	297	343,154	91.7	246	413,913	92.5	251
13		4,936,447	97.9	324	688,294	95.0	282	320,962	93.5	230	384,492	92.9	233
14		4,898,752	99.2	322	651,154	94.6	267	299,555	93.3	214	360,073	93.6	218
15		4,937,475	100.8	324	673,970	103.5	277	271,388	90.6	194	315,941	87.7	191
16		4,984,906	101.0	327	715,037	106.1	293	240,022	88.4	172	272,099	86.1	165
17		5,038,447	101.1	331	762,373	106.6	313	229,933	95.8	165	254,691	93.6	154
18		5,118,770	101.6	336	809,807	106.2	332	211,491	92.0	151	241,518	94.8	146

※ 昭和39年度までは旧SNA, 昭和40年度以降平成元年度までは68SNA(新SNA), 平成2年度以降は93SNA(改定SNA)による数値である。  
 なお、平成6年度以降の数値は、平成18年12月の溯及改定結果を反映している。また、「平成18年度国民経済計算確報」(内閣府)を参照した。

第2-1表 事業別行政投資額の推移

年度			62	63	平成元	2	3	4	5	6	7
合	計		30,411,566	31,678,983	33,827,554	36,793,740	40,336,216	46,337,275	51,126,950	47,828,735	50,894,394
道	路		7,965,929	8,322,005	9,048,971	9,860,554	10,637,080	12,445,439	13,295,029	12,208,658	12,845,168
港	湾		674,176	657,623	709,683	770,280	792,707	952,295	1,034,378	973,756	1,093,941
空	港		213,873	248,953	296,969	322,694	480,987	439,788	534,048	437,230	470,429
国	土	保	2,877,659	2,920,580	3,048,195	3,150,457	3,303,668	3,870,767	4,266,259	4,180,435	4,452,260
農	林	漁	3,180,880	3,157,530	3,251,020	3,295,499	3,354,361	3,829,166	4,149,604	4,395,181	4,813,853
住	宅		1,543,297	1,632,360	1,850,943	2,100,636	2,424,480	2,649,198	2,947,985	2,921,799	2,941,972
都	画		1,422,115	1,639,623	1,778,970	1,917,153	2,219,780	2,561,857	2,721,160	2,450,446	2,723,768
環	生		604,707	642,452	699,710	786,805	967,848	1,171,123	1,582,831	1,476,805	1,440,198
厚	教		901,483	985,200	1,120,884	1,374,987	1,643,169	1,951,027	2,189,657	2,105,778	2,328,301
文	社		2,613,937	2,659,093	2,895,357	3,346,808	3,680,426	4,224,872	4,503,142	4,096,818	4,087,135
水	道		1,279,184	1,291,135	1,306,271	1,364,544	1,418,163	1,632,411	1,704,066	1,664,861	1,722,236
下	道		2,645,896	2,647,207	2,750,884	2,864,365	3,166,125	3,846,217	4,377,358	4,336,916	4,502,132
工	水		89,068	89,864	92,121	88,063	106,540	103,670	120,593	92,800	95,750
そ	業	の	4,399,363	4,785,358	4,977,578	5,550,895	6,140,883	6,659,446	7,700,840	6,487,252	7,377,253
	用	他									

第2-2表 事業別行政投資額の推移（前年度比）

年度			昭和62	63	平成元	2	3	4	5	6	7
合	計		109.2	104.2	106.8	108.4	109.6	114.9	110.3	93.5	106.4
道	路		115.2	104.5	108.7	109.0	107.9	117.0	106.8	91.8	105.2
港	湾		120.9	97.5	107.9	95.1	102.9	120.1	108.6	94.1	112.3
空	港		123.0	116.4	119.3	108.7	149.1	91.4	121.4	81.9	107.6
国	土	保	117.1	101.5	104.4	103.4	104.9	117.2	110.2	98.0	106.5
農	林	漁	113.2	99.3	103.0	101.4	101.8	114.2	108.4	105.9	109.5
住	宅		102.4	105.8	113.4	113.5	115.4	109.3	111.3	99.1	100.7
都	画		122.4	115.3	108.5	107.8	115.8	115.4	106.2	90.1	111.2
環	生		107.1	106.2	108.9	112.4	123.0	121.0	135.2	93.3	97.5
厚	教		111.4	109.3	113.8	122.7	119.5	118.7	112.2	96.2	110.6
文	社		102.5	101.7	108.9	115.6	110.0	114.8	106.6	91.0	99.8
水	道		109.9	100.9	101.2	104.5	103.9	115.1	104.4	97.7	103.4
下	道		120.0	100.0	103.9	104.1	110.5	121.5	113.8	99.1	103.8
工	水		114.2	100.9	102.5	95.6	121.0	97.3	116.3	77.0	103.2
そ	業	の	89.6	108.8	104.0	111.5	110.6	108.4	115.6	84.2	113.7
	用	他									

第2-3表 事業別行政投資額の推移（構成比）

年度			昭和62	63	平成元	2	3	4	5	6	7
合	計		100.0	100.0	100.0	100.0	100.0	100.0	100.0	100.0	100.0
道	路		26.2	26.3	26.8	26.8	26.4	26.9	26.0	25.5	25.2
港	湾		2.2	2.1	2.1	2.1	2.0	2.1	2.0	2.0	2.1
空	港		0.7	0.8	0.9	0.9	1.2	0.9	1.0	0.9	0.9
国	土	保	9.5	9.2	9.0	8.6	8.2	8.4	8.3	8.7	8.7
農	林	漁	10.5	10.0	9.6	9.0	8.3	8.3	8.1	9.2	9.5
住	宅		5.1	5.2	5.5	5.7	6.0	5.7	5.8	6.1	5.8
都	画		4.7	5.2	5.3	5.2	5.5	5.5	5.3	5.1	5.4
環	生		2.0	2.0	2.1	2.1	2.4	2.5	3.1	3.1	2.8
厚	教		3.0	3.1	3.3	3.7	4.1	4.2	4.3	4.4	4.6
文	社		8.6	8.4	8.6	9.1	9.1	9.1	8.8	8.6	8.0
水	道		4.2	4.1	3.9	3.7	3.5	3.5	3.3	3.5	3.4
下	道		8.7	8.4	8.1	7.8	7.8	8.3	8.6	9.1	8.8
工	水		0.3	0.3	0.3	0.2	0.3	0.2	0.2	0.2	0.2
そ	業	の	14.5	15.1	14.7	15.1	15.2	14.4	15.1	13.6	14.5
	用	他									

第2-4表 事業別行政投資額の推移（指数）

年度			昭和62	63	平成元	2	3	4	5	6	7
合	計		184	192	205	223	244	281	310	290	308
道	路		275	287	312	340	367	430	459	421	443
港	湾		154	151	162	176	181	218	237	223	250
空	港		299	348	416	452	673	616	748	612	658
国	土	保	265	269	281	291	305	357	393	385	411
農	林	漁	233	231	238	241	246	280	304	322	352
住	宅		111	118	134	152	175	191	213	211	212
都	画		338	390	423	456	528	610	648	583	648
環	生		160	170	186	209	257	311	420	392	382
厚	教		179	195	222	273	326	387	434	418	462
文	社		168	171	186	215	236	271	289	263	262
水	道		151	153	155	162	168	193	202	197	204
下	道		324	324	337	351	388	471	537	532	552
工	水		104	105	108	103	124	121	141	108	112
そ	業	の	94	102	107	119	132	143	165	139	158
	用	他									



(単位：百万円)

8	9	10	11	12	13	14	15	16	17	18
49,126,662	45,837,879	47,261,306	44,743,778	41,391,349	38,449,163	36,007,311	31,594,065	27,209,925	25,469,096	24,151,818
12,942,254	12,404,929	13,270,117	12,154,287	11,671,892	10,950,788	10,588,198	9,173,496	7,352,378	6,930,606	6,680,336
1,002,993	903,265	995,820	969,448	870,397	797,169	748,156	658,007	608,731	532,010	496,502
455,490	337,106	348,873	254,045	254,778	278,983	269,978	232,749	189,251	174,169	206,865
4,275,128	4,020,779	4,431,004	4,453,558	4,053,598	3,691,996	3,522,217	3,057,993	2,573,206	2,529,518	2,432,657
4,715,928	4,364,219	4,291,261	4,086,373	3,752,507	3,454,246	3,064,955	2,696,250	2,362,364	2,130,983	1,964,691
2,761,073	2,540,747	2,287,208	1,994,319	1,836,089	1,759,694	1,505,854	1,407,276	1,291,673	1,051,828	978,407
2,605,166	2,383,834	2,396,203	2,250,927	2,110,208	1,851,177	1,745,075	1,593,054	1,452,417	1,392,335	1,362,363
1,488,028	1,377,312	1,370,275	1,301,951	1,320,086	1,461,645	1,272,133	775,247	751,638	730,166	635,161
2,300,952	2,297,495	2,361,489	2,238,637	1,895,004	1,727,711	1,700,307	1,532,377	1,183,616	1,049,354	978,948
3,744,612	3,348,302	3,415,796	3,078,469	2,838,101	2,656,635	2,597,980	2,428,967	1,977,268	1,885,845	1,817,528
1,816,418	1,824,051	1,861,499	1,701,217	1,578,119	1,484,477	1,474,469	1,372,826	1,266,599	1,200,989	1,214,854
4,495,568	4,289,895	4,520,688	4,459,837	3,923,813	3,561,108	3,308,061	2,938,199	2,624,281	2,394,243	2,225,516
97,623	68,932	72,868	85,546	78,276	59,396	56,685	62,589	55,543	51,176	45,844
6,425,429	5,677,013	5,638,203	5,715,162	5,208,482	4,714,139	4,153,243	3,665,036	3,520,961	3,415,872	3,112,146

(単位：%)

8	9	10	11	12	13	14	15	16	17	18
96.5	93.3	103.1	94.7	92.5	92.9	93.6	87.7	86.1	93.6	94.8
100.8	95.8	107.0	91.6	96.0	93.8	96.7	86.6	80.1	94.3	96.4
91.7	90.1	110.2	97.4	89.8	91.6	93.9	88.0	92.5	87.4	93.3
96.8	74.0	103.5	72.8	100.3	109.5	96.8	86.2	81.3	92.0	118.8
96.0	94.1	110.2	100.5	91.0	91.1	95.4	86.8	84.1	98.3	96.2
98.0	92.5	98.3	95.2	91.8	92.1	88.7	88.0	87.6	90.2	92.2
93.9	92.0	90.0	87.2	92.1	95.8	85.6	93.5	91.8	81.4	93.0
95.6	91.5	100.5	93.9	93.7	87.7	94.3	91.3	91.2	95.9	97.8
103.3	92.6	99.5	95.0	101.4	110.7	87.0	60.9	97.0	97.1	87.0
98.8	99.8	102.8	94.8	84.6	91.2	98.4	90.1	77.2	88.7	93.3
91.6	89.4	102.0	90.1	92.2	93.6	97.8	93.5	81.4	95.4	96.4
105.5	100.4	102.1	91.4	92.8	94.1	99.3	93.1	92.3	94.8	101.2
99.9	95.4	105.4	98.7	88.0	90.8	92.9	88.8	89.3	91.2	93.0
102.0	70.6	105.7	117.4	91.5	75.9	95.4	110.4	88.7	92.1	89.6
87.1	88.4	99.3	101.4	91.1	90.5	88.1	88.2	96.1	97.0	91.1

(単位：%)

8	9	10	11	12	13	14	15	16	17	18
100.0	100.0	100.0	100.0	100.0	100.0	100.0	100.0	100.0	100.0	100.0
26.3	27.1	28.1	27.2	28.2	28.5	29.4	29.0	27.0	27.2	27.7
2.0	2.0	2.1	2.2	2.1	2.1	2.1	2.1	2.2	2.1	2.1
0.9	0.7	0.7	0.6	0.6	0.7	0.7	0.7	0.7	0.7	0.9
8.7	8.8	9.4	10.0	9.8	9.6	9.8	9.7	9.5	9.9	10.1
9.6	9.5	9.1	9.1	9.1	9.0	8.5	8.5	8.7	8.4	8.1
5.6	5.5	4.8	4.5	4.4	4.6	4.2	4.5	4.7	4.1	4.1
5.3	5.2	5.1	5.0	5.1	4.8	4.8	5.0	5.3	5.5	5.6
3.0	3.0	2.9	2.9	3.2	3.8	3.5	2.5	2.8	2.9	2.6
4.7	5.0	5.0	5.0	4.6	4.5	4.7	4.9	4.3	4.1	4.1
7.6	7.3	7.2	6.9	6.9	6.9	7.2	7.7	7.3	7.4	7.5
3.7	4.0	3.9	3.8	3.8	3.9	4.1	4.3	4.7	4.7	5.0
9.2	9.4	9.6	10.0	9.5	9.3	9.2	9.3	9.6	9.4	9.2
0.2	0.2	0.2	0.2	0.2	0.2	0.2	0.2	0.2	0.2	0.2
13.1	12.4	11.9	12.8	12.6	12.3	11.5	11.6	12.9	13.4	12.9

(昭和50年度=100)

8	9	10	11	12	13	14	15	16	17	18
297	278	286	271	251	233	218	191	165	154	146
447	428	458	420	403	378	366	317	254	239	231
230	207	228	222	199	182	171	151	139	122	114
638	472	488	356	357	390	378	326	265	244	290
394	371	409	411	374	340	325	282	237	233	224
345	319	314	299	275	253	224	197	173	156	144
199	184	165	144	133	127	109	102	93	76	71
620	567	570	536	502	441	415	379	346	331	324
395	365	364	345	350	388	338	206	199	194	169
456	456	468	444	376	343	337	304	235	208	194
240	215	219	198	182	171	167	156	127	121	117
215	216	220	201	187	176	175	163	150	142	144
551	526	554	547	481	436	405	360	322	293	273
114	81	85	100	91	69	66	73	65	60	54
138	122	121	122	112	101	89	79	75	73	67

第3-1表 経費負担別にみた主要事業別投資額の推移

区 分 \ 年 度		平成2	3	4	5	6	7	8	9
道	路	9,860,554	10,637,080	12,445,439	13,295,029	12,208,658	12,845,168	12,942,254	12,404,929
	国	3,744,954	4,045,382	4,977,563	5,400,752	4,711,009	4,886,683	5,039,506	4,924,756
	都道府県	3,249,804	3,514,683	4,033,515	4,280,156	4,119,329	4,492,383	4,446,790	4,181,050
	市町村	2,865,796	3,077,016	3,434,361	3,614,121	3,378,320	3,466,102	3,455,958	3,299,123
港	湾	770,280	792,707	952,295	1,034,378	973,756	1,093,941	1,002,993	903,265
	国	267,025	276,206	384,517	420,811	395,767	447,901	411,156	382,231
	都道府県	316,870	310,958	335,020	372,748	343,873	388,888	346,175	308,917
	市町村	186,385	205,282	232,758	240,820	234,116	257,152	245,662	212,118
空	港	322,694	480,987	439,788	534,048	437,230	470,429	455,490	337,106
	国	263,624	418,851	373,414	453,386	358,958	397,001	379,080	253,174
	都道府県	56,109	59,688	61,995	70,889	72,722	70,229	72,474	80,663
	市町村	2,961	2,447	4,379	9,773	5,551	3,198	3,936	3,269
国 土 保 全	全	3,150,457	3,303,668	3,870,767	4,266,259	4,180,435	4,452,260	4,275,128	4,020,779
	国	1,182,156	1,269,225	1,738,555	1,963,650	1,890,249	2,074,081	1,966,228	1,866,152
	都道府県	1,667,002	1,709,517	1,774,782	1,940,800	1,941,474	2,038,140	1,980,763	1,851,950
	市町村	301,300	324,925	357,430	361,809	348,712	340,038	328,137	302,677
農 林 水 産	産	3,295,499	3,354,361	3,829,166	4,149,604	4,395,181	4,813,853	4,715,928	4,364,219
	国	1,293,415	1,327,903	1,730,843	1,876,563	2,000,757	2,207,669	2,125,496	1,950,916
	都道府県	1,241,382	1,211,148	1,169,059	1,268,318	1,365,129	1,533,808	1,525,707	1,464,362
	市町村	760,702	815,311	929,264	1,004,723	1,029,295	1,072,376	1,064,725	948,941
住 宅	宅	2,100,636	2,424,480	2,649,198	2,947,985	2,921,799	2,941,972	2,761,073	2,540,747
	国	1,289,538	1,486,047	1,612,500	1,852,947	1,881,532	1,804,791	1,673,684	1,564,197
	都道府県	367,668	440,373	503,070	572,788	517,225	570,500	490,385	445,944
	市町村	443,430	498,060	533,627	522,251	523,041	566,681	597,003	530,606
都 市 計 画	画	1,917,153	2,219,780	2,561,857	2,721,160	2,450,446	2,723,768	2,605,166	2,383,834
	国	177,355	186,091	296,169	382,261	324,663	457,973	403,073	384,046
	都道府県	481,251	550,727	580,415	640,428	602,929	682,274	627,350	562,725
	市町村	1,258,547	1,482,962	1,685,272	1,698,470	1,522,854	1,583,521	1,574,742	1,437,062
環 境 衛 生	生	786,805	967,848	1,171,123	1,582,831	1,476,805	1,440,198	1,488,028	1,377,312
	国	89,492	95,149	155,505	165,964	165,853	186,155	193,793	188,422
	都道府県	101,683	107,474	127,280	260,701	149,292	154,935	232,522	212,423
	市町村	595,630	765,225	888,338	1,156,166	1,161,660	1,099,109	1,061,713	976,466
厚 生 福 祉	祉	1,374,987	1,643,169	1,951,027	2,189,657	2,105,778	2,328,301	2,300,952	2,297,495
	国	282,197	313,227	410,752	535,624	540,768	690,359	605,960	578,686
	都道府県	328,378	395,405	487,793	512,591	507,526	547,062	557,014	560,906
	市町村	764,412	934,537	1,052,482	1,141,441	1,057,484	1,090,880	1,137,978	1,157,902
文 教 施 設	設	3,346,808	3,680,426	4,224,872	4,503,142	4,096,818	4,087,135	3,744,612	3,348,302
	国	433,379	451,619	577,289	891,435	717,124	842,354	715,275	547,284
	都道府県	671,017	722,497	887,342	999,194	952,519	912,322	900,891	868,464
	市町村	2,242,411	2,506,309	2,760,241	2,612,514	2,427,176	2,332,459	2,128,445	1,932,554

(単位：百万円)

10	11	12	13	14	15	16	17	18
13,270,117	12,154,287	11,671,892	10,950,788	10,588,198	9,173,496	7,352,378	6,930,606	6,680,336
5,479,570	5,100,058	5,049,790	4,637,007	4,417,471	3,774,500	2,316,069	2,206,228	2,207,092
4,464,442	4,074,015	3,809,144	3,649,491	3,680,430	3,122,879	2,929,946	2,765,034	2,625,779
3,326,105	2,980,215	2,812,957	2,664,289	2,490,296	2,276,116	2,106,364	1,959,344	1,847,464
995,820	969,448	870,397	797,169	748,156	658,007	608,731	532,010	496,502
433,850	430,900	427,633	380,868	340,396	324,265	304,757	274,418	252,848
331,244	318,460	257,172	233,843	228,589	196,401	182,594	150,478	140,141
230,727	220,089	185,592	182,457	179,171	137,341	121,380	107,114	103,514
348,873	254,045	254,778	278,983	269,978	232,749	189,251	174,169	206,865
280,468	190,465	199,655	225,465	205,062	180,874	124,364	127,899	172,495
65,724	61,853	53,037	51,745	54,814	43,414	58,482	34,261	29,697
2,681	1,728	2,086	1,773	10,102	8,461	6,406	12,009	4,672
4,431,004	4,453,558	4,053,598	3,691,996	3,522,217	3,057,993	2,573,206	2,529,518	2,432,657
2,158,329	2,229,800	2,047,712	1,740,350	1,757,338	1,604,279	1,322,964	1,318,709	1,267,084
1,980,787	1,962,954	1,761,647	1,728,594	1,558,467	1,270,245	1,090,106	1,060,750	1,031,945
291,889	260,803	244,239	223,052	206,412	183,469	160,135	150,059	133,628
4,291,261	4,086,373	3,752,507	3,454,246	3,064,955	2,696,250	2,362,364	2,130,983	1,964,691
2,015,728	1,912,917	1,771,013	1,622,207	1,334,061	1,284,368	1,132,814	1,045,764	984,321
1,375,023	1,325,465	1,216,700	1,125,816	1,097,879	846,402	740,943	665,326	612,194
900,510	847,991	764,794	706,223	633,016	565,481	488,607	419,893	368,176
2,287,208	1,994,319	1,836,089	1,759,694	1,505,854	1,407,276	1,291,673	1,051,828	978,407
1,383,852	1,185,482	1,163,943	1,121,066	917,895	896,346	844,383	634,378	595,658
388,917	343,637	281,111	257,782	230,577	203,450	186,223	175,820	172,834
514,439	465,199	391,035	380,847	357,381	307,479	261,067	241,631	209,915
2,396,203	2,250,927	2,110,208	1,851,177	1,745,075	1,593,054	1,452,417	1,392,335	1,362,363
437,118	429,322	361,832	328,674	301,604	317,843	271,741	272,188	281,972
585,252	565,300	497,100	397,715	396,521	323,789	320,403	306,181	278,025
1,373,833	1,256,305	1,251,276	1,124,788	1,046,950	951,422	860,273	813,966	802,367
1,370,275	1,301,951	1,320,086	1,461,645	1,272,133	775,247	751,638	730,166	635,161
186,957	224,291	264,799	307,282	170,881	119,617	120,330	120,803	107,747
190,729	132,573	84,459	85,945	82,117	65,616	58,767	64,502	50,349
992,589	945,088	970,827	1,068,418	1,019,135	590,014	572,540	544,861	477,066
2,361,489	2,238,637	1,895,004	1,727,711	1,700,307	1,532,377	1,183,616	1,049,354	978,948
628,181	685,563	611,382	487,042	392,042	462,823	257,169	205,858	166,716
602,394	446,719	401,285	362,263	456,195	318,555	267,773	261,558	272,819
1,130,914	1,106,355	882,337	878,406	852,070	750,999	658,674	581,938	539,413
3,415,796	3,078,469	2,838,101	2,656,635	2,597,980	2,428,967	1,977,268	1,885,845	1,817,528
749,980	776,296	665,610	632,187	720,912	692,247	350,360	406,618	421,447
837,696	676,726	605,701	531,311	459,160	466,396	424,939	378,121	377,750
1,828,120	1,625,446	1,566,790	1,493,137	1,417,907	1,270,323	1,201,969	1,101,106	1,018,331

第3-2表 経費負担別にみた主要事業別投資額の推移（構成比）

区 分 \ 年 度		平成2	3	4	5	6	7	8	9
道	路	100.0	100.0	100.0	100.0	100.0	100.0	100.0	100.0
	国	38.0	38.0	40.0	40.6	38.6	38.0	38.9	39.7
	都道府県	33.0	33.0	32.4	32.2	33.7	35.0	34.4	33.7
	市町村	29.1	28.9	27.6	27.2	27.7	27.0	26.7	26.6
港	湾	100.0	100.0	100.0	100.0	100.0	100.0	100.0	100.0
	国	34.7	34.8	40.4	40.7	40.6	40.9	41.0	42.3
	都道府県	41.1	39.2	35.2	36.0	35.3	35.5	34.5	34.2
	市町村	24.2	25.9	24.4	23.3	24.0	23.5	24.5	23.5
空	港	100.0	100.0	100.0	100.0	100.0	100.0	100.0	100.0
	国	81.7	87.1	84.9	84.9	82.1	84.4	83.2	75.1
	都道府県	17.4	12.4	14.1	13.3	16.6	14.9	15.9	23.9
	市町村	0.9	0.5	1.0	1.8	1.3	0.7	0.9	1.0
国 土 保 全	全	100.0	100.0	100.0	100.0	100.0	100.0	100.0	100.0
	国	37.5	38.4	44.9	46.0	45.2	46.6	46.0	46.4
	都道府県	52.9	51.7	45.9	45.5	46.4	45.8	46.3	46.1
	市町村	9.6	9.8	9.2	8.5	8.3	7.6	7.7	7.5
農 林 水 産	産	100.0	100.0	100.0	100.0	100.0	100.0	100.0	100.0
	国	39.2	39.6	45.2	45.2	45.5	45.9	45.1	44.7
	都道府県	37.7	36.1	30.5	30.6	31.1	31.9	32.4	33.6
	市町村	23.1	24.3	24.3	24.2	23.4	22.3	22.6	21.7
住 宅	宅	100.0	100.0	100.0	100.0	100.0	100.0	100.0	100.0
	国	61.4	61.3	60.9	62.9	64.4	61.3	60.6	61.6
	都道府県	17.5	18.2	19.0	19.4	17.7	19.4	17.8	17.6
	市町村	21.1	20.5	20.1	17.7	17.9	19.3	21.6	20.9
都 市 計 画	画	100.0	100.0	100.0	100.0	100.0	100.0	100.0	100.0
	国	9.3	8.4	11.6	14.0	13.2	16.8	15.5	16.1
	都道府県	25.1	24.8	22.7	23.5	24.6	25.0	24.1	23.6
	市町村	65.6	66.8	65.8	62.4	62.1	58.1	60.4	60.3
環 境 衛 生	生	100.0	100.0	100.0	100.0	100.0	100.0	100.0	100.0
	国	11.4	9.8	13.3	10.5	11.2	12.9	13.0	13.7
	都道府県	12.9	11.1	10.9	16.5	10.1	10.8	15.6	15.4
	市町村	75.7	79.1	75.9	73.0	78.7	76.3	71.4	70.9
厚 生 福 祉	祉	100.0	100.0	100.0	100.0	100.0	100.0	100.0	100.0
	国	20.5	19.1	21.1	24.5	25.7	29.7	26.3	25.2
	都道府県	23.9	24.1	25.0	23.4	24.1	23.5	24.2	24.4
	市町村	55.6	56.9	53.9	52.1	50.2	46.9	49.5	50.4
文 教 施 設	設	100.0	100.0	100.0	100.0	100.0	100.0	100.0	100.0
	国	12.9	12.3	13.7	19.8	17.5	20.6	19.1	16.3
	都道府県	20.0	19.6	21.0	22.2	23.3	22.3	24.1	25.9
	市町村	67.0	68.1	65.3	58.0	59.2	57.1	56.8	57.7

(単位：%)

10	11	12	13	14	15	16	17	18
100.0	100.0	100.0	100.0	100.0	100.0	100.0	100.0	100.0
41.3	42.0	43.3	42.3	41.7	41.1	31.5	31.8	33.0
33.6	33.5	32.6	33.3	34.8	34.0	39.9	39.9	39.3
25.1	24.5	24.1	24.3	23.5	24.8	28.6	28.3	27.7
100.0	100.0	100.0	100.0	100.0	100.0	100.0	100.0	100.0
43.6	44.4	49.1	47.8	45.5	49.3	50.1	51.6	50.9
33.3	32.8	29.5	29.3	30.6	29.8	30.0	28.3	28.2
23.2	22.7	21.3	22.9	23.9	20.9	19.9	20.1	20.8
100.0	100.0	100.0	100.0	100.0	100.0	100.0	100.0	100.0
80.4	75.0	78.4	80.8	76.0	77.7	65.7	73.4	83.4
18.8	24.3	20.8	18.5	20.3	18.7	30.9	19.7	14.4
0.8	0.7	0.8	0.6	3.7	3.6	3.4	6.9	2.3
100.0	100.0	100.0	100.0	100.0	100.0	100.0	100.0	100.0
48.7	50.1	50.5	47.1	49.9	52.5	51.4	52.1	52.1
44.7	44.1	43.5	46.8	44.2	41.5	42.4	41.9	42.4
6.6	5.9	6.0	6.0	5.9	6.0	6.2	5.9	5.5
100.0	100.0	100.0	100.0	100.0	100.0	100.0	100.0	100.0
47.0	46.8	47.2	47.0	43.5	47.6	48.0	49.1	50.1
32.0	32.4	32.4	32.6	35.8	31.4	31.4	31.2	31.2
21.0	20.8	20.4	20.4	20.7	21.0	20.7	19.7	18.7
100.0	100.0	100.0	100.0	100.0	100.0	100.0	100.0	100.0
60.5	59.4	63.4	63.7	61.0	63.7	65.4	60.3	60.9
17.0	17.2	15.3	14.6	15.3	14.5	14.4	16.7	17.7
22.5	23.3	21.3	21.6	23.7	21.8	20.2	23.0	21.5
100.0	100.0	100.0	100.0	100.0	100.0	100.0	100.0	100.0
18.2	19.1	17.1	17.8	17.3	20.0	18.7	19.5	20.7
24.4	25.1	23.6	21.5	22.7	20.3	22.1	22.0	20.4
57.3	55.8	59.3	60.8	60.0	59.7	59.2	58.5	58.9
100.0	100.0	100.0	100.0	100.0	100.0	100.0	100.0	100.0
13.6	17.2	20.1	21.0	13.4	15.4	16.0	16.5	17.0
13.9	10.2	6.4	5.9	6.5	8.5	7.8	8.8	7.9
72.4	72.6	73.5	73.1	80.1	76.1	76.2	74.6	75.1
100.0	100.0	100.0	100.0	100.0	100.0	100.0	100.0	100.0
26.6	30.6	32.3	28.2	23.1	30.2	21.7	19.6	17.0
25.5	20.0	21.2	21.0	26.8	20.8	22.6	24.9	27.9
47.9	49.4	46.6	50.8	50.1	49.0	55.6	55.5	55.1
100.0	100.0	100.0	100.0	100.0	100.0	100.0	100.0	100.0
22.0	25.2	23.5	23.8	27.7	28.5	17.7	21.6	23.2
24.5	22.0	21.3	20.0	17.7	19.2	21.5	20.1	20.8
53.5	52.8	55.2	56.2	54.6	52.3	60.8	58.4	56.0

第4-1表 都道府県別行政投資額の推移

都道府県	年 度	平成2	3	4	5	6	7	8	9
合 計		36,793,740	40,336,216	46,337,275	51,126,950	47,828,735	50,894,394	49,126,662	45,837,879
北 海 道		2,282,649	2,385,785	2,806,765	3,158,164	2,915,258	3,298,066	3,081,894	3,117,256
青 森		442,675	477,555	551,181	638,482	625,307	641,558	636,531	626,158
岩 手		481,868	540,810	605,801	706,960	728,737	765,692	770,128	787,382
宮 城		692,653	754,345	845,616	962,438	924,193	928,156	930,851	871,699
秋 田		433,659	457,894	520,440	594,186	608,562	668,938	668,801	623,795
山 形		450,768	456,836	533,347	574,685	568,559	629,157	636,973	661,991
福 島		674,743	718,844	835,937	948,063	917,155	892,681	863,223	838,636
茨 城		793,699	825,469	961,916	1,088,081	1,006,485	1,061,040	1,017,858	967,272
栃 木		469,635	525,041	598,258	622,539	595,282	654,587	637,750	607,685
群 馬		540,111	591,174	620,211	687,745	645,213	728,218	702,998	672,806
埼 玉		1,474,450	1,528,717	1,776,691	1,777,335	1,691,533	1,672,510	1,608,448	1,547,945
千 葉		1,459,331	1,749,076	1,806,972	1,948,769	1,820,886	1,665,364	1,496,931	1,435,826
東 京		4,418,079	4,871,093	5,414,454	5,540,042	4,802,495	5,015,599	4,486,191	3,836,871
神 奈 川		2,099,373	2,310,422	2,632,239	2,810,767	2,575,069	2,316,337	2,176,942	1,973,411
新 潟		859,574	931,348	1,107,021	1,250,884	1,249,430	1,379,058	1,434,255	1,275,558
富 山		401,409	456,938	495,167	536,869	521,001	572,484	581,504	530,607
石 川		359,836	391,080	465,628	533,668	532,935	587,779	583,438	537,479
福 井		310,507	333,055	383,600	443,917	444,513	437,919	426,914	423,667
山 梨		292,778	326,392	390,383	414,379	424,354	474,121	462,991	457,182
長 野		787,889	880,353	1,124,176	1,254,667	1,224,633	1,354,996	1,337,452	1,087,526
岐 阜		588,569	621,505	729,833	883,689	851,113	895,807	879,029	839,237
静 岡		934,788	1,030,902	1,128,729	1,217,414	1,172,074	1,186,863	1,210,181	1,188,525
愛 知		1,608,754	1,697,988	2,051,422	2,272,890	2,109,735	2,249,931	2,100,237	1,912,634
三 重		503,855	538,460	646,378	708,445	694,811	729,831	720,091	713,032
滋 賀		392,330	454,097	493,595	508,302	524,879	549,637	544,587	526,257
京 都		639,763	705,091	871,557	911,156	922,597	951,838	895,454	817,286
大 阪		2,048,207	2,361,060	2,834,183	3,085,564	2,727,801	2,869,378	2,687,799	2,397,105
兵 庫		1,637,763	1,924,640	2,201,034	2,791,623	2,104,968	3,177,298	3,329,811	2,806,660
奈 良		371,686	401,056	436,768	493,872	496,925	532,663	509,231	457,574
和 歌 山		292,060	336,134	421,885	484,364	425,722	441,797	460,429	443,470
鳥 取		238,513	265,795	297,997	355,551	369,410	372,163	357,470	374,388
島 根		349,480	386,730	428,869	462,420	492,507	491,772	511,096	530,745
山 梨		568,947	665,326	796,218	835,046	753,407	770,267	768,703	672,725
広 島		847,656	958,546	1,134,764	1,245,307	1,068,053	1,114,186	1,050,501	990,588
山 口		433,927	456,678	536,170	589,648	589,374	629,520	601,814	566,074
徳 島		293,485	335,915	377,439	432,570	395,770	466,563	482,549	498,385
香 川		294,961	324,824	340,105	339,387	330,773	382,566	428,481	372,430
愛 媛		524,691	530,137	590,870	696,210	713,331	717,106	676,126	686,651
高 知		348,856	381,298	410,108	467,391	471,113	502,534	497,377	486,454
福 岡		1,046,233	1,167,479	1,378,667	1,538,501	1,463,669	1,509,268	1,472,874	1,447,859
佐 賀		318,481	335,519	385,670	420,932	437,998	472,730	413,583	377,607
長 崎		510,310	511,724	572,204	632,768	637,957	766,250	701,347	682,314
熊 本		542,260	582,784	663,287	782,232	744,984	761,499	725,003	685,394
大 分		407,247	445,525	507,403	590,298	592,019	594,910	536,357	526,585
宮 崎		352,259	379,193	437,569	527,174	536,638	547,912	543,226	574,481
鹿 児 島		552,706	583,560	671,153	796,657	828,564	849,897	872,821	815,997
沖 縄		420,268	442,022	517,594	564,899	550,945	615,946	608,414	566,670

(単位：百万円)

10	11	12	13	14	15	16	17	18
47,261,306	44,743,778	41,391,349	38,449,163	36,007,311	31,594,065	27,209,925	25,469,096	24,151,818
3,440,846	3,286,844	2,959,300	2,769,969	2,609,817	2,157,656	1,913,415	1,803,646	1,694,730
671,854	695,520	682,084	630,048	594,031	477,699	402,648	387,531	374,531
796,477	763,657	738,459	680,955	621,373	504,869	381,727	381,231	351,980
923,423	851,787	707,818	692,754	616,769	559,810	502,384	467,368	448,523
637,408	618,489	566,375	541,817	527,079	506,418	435,069	395,918	375,948
680,967	670,845	569,480	510,170	478,032	397,264	348,869	329,548	301,538
933,823	916,813	785,270	715,331	674,190	584,462	474,593	435,405	428,242
1,011,721	942,963	859,610	799,297	835,146	665,224	558,334	511,018	486,692
644,193	659,253	586,198	554,955	534,428	430,584	380,333	371,211	367,282
640,308	658,184	580,524	542,675	517,228	423,847	350,180	323,945	312,661
1,618,451	1,617,431	1,367,201	1,235,184	1,172,481	996,325	867,749	765,837	743,758
1,389,218	1,199,858	1,110,792	1,148,051	1,071,810	937,093	771,395	710,586	644,296
3,744,511	3,431,759	3,328,158	2,996,149	2,666,419	2,575,616	2,355,944	2,185,229	2,210,601
1,881,034	1,697,995	1,602,769	1,583,883	1,472,974	1,362,806	1,121,417	1,053,256	1,009,688
1,345,393	1,280,721	1,132,133	1,011,741	971,414	827,600	761,949	887,196	852,890
602,796	580,977	497,691	456,197	442,501	392,051	328,087	324,200	294,419
634,755	623,829	570,972	547,411	563,888	450,760	375,501	328,526	295,285
453,102	410,604	394,358	371,470	361,231	337,175	298,320	309,493	286,361
498,613	461,854	432,051	410,724	400,599	351,516	299,124	266,934	235,141
1,092,846	1,051,737	973,901	892,393	774,251	605,504	516,573	468,035	440,776
912,631	864,091	850,262	814,476	808,946	728,889	571,838	498,840	462,057
1,327,754	1,275,851	1,236,612	1,169,444	1,130,164	959,753	693,040	624,012	646,439
1,943,229	1,903,721	1,723,989	1,585,045	1,608,128	1,481,335	1,274,685	1,104,858	1,146,026
744,367	682,267	711,383	711,676	602,553	488,375	425,179	423,019	378,201
522,457	505,414	474,426	499,969	446,598	384,007	297,584	269,693	256,424
892,072	830,031	785,785	748,063	695,787	569,992	469,392	471,929	431,398
2,387,148	2,066,124	1,984,745	1,855,481	1,701,372	1,505,364	1,300,904	1,192,860	1,164,202
2,270,868	2,059,483	1,848,360	1,561,549	1,386,572	1,343,903	1,158,298	1,087,953	917,025
493,752	459,333	450,595	418,689	368,213	341,110	282,734	284,600	235,490
511,028	442,876	412,034	357,435	338,694	350,517	284,988	269,488	250,943
393,288	396,345	375,244	351,279	308,473	276,788	243,750	226,687	217,930
620,612	608,798	559,114	544,349	489,949	422,360	374,542	348,986	318,248
660,411	639,964	637,663	576,047	534,285	488,077	408,792	371,157	341,812
1,047,686	991,418	910,858	817,904	765,172	698,177	615,077	566,556	523,420
624,460	629,286	574,339	461,194	464,551	407,065	365,776	358,549	326,301
549,576	546,314	499,030	417,704	353,542	305,502	277,199	286,621	255,446
437,741	403,761	348,310	301,763	305,709	250,859	210,484	215,338	165,565
723,565	649,393	576,754	514,214	504,877	442,115	381,453	349,339	307,527
503,209	545,516	484,476	460,106	406,435	329,312	299,995	264,846	221,941
1,562,721	1,462,460	1,476,268	1,402,999	1,331,034	1,177,221	1,098,591	977,011	926,703
431,637	422,669	377,034	329,880	325,537	278,281	255,858	250,201	236,569
682,548	653,926	599,745	568,615	546,527	490,734	402,922	346,257	326,269
709,213	648,082	621,738	620,941	570,085	492,923	420,034	402,765	404,761
590,103	566,678	537,608	466,956	439,065	358,144	316,469	307,244	301,243
595,819	543,160	498,126	453,290	442,818	387,305	367,314	344,702	340,933
861,619	874,575	828,258	792,001	711,647	599,469	526,627	488,392	486,160
620,052	651,144	563,450	556,923	514,920	492,207	442,787	431,080	407,444

第4-2表 都道府県別行政投資額の推移（構成比）

（単位：％）

都道府県	年 度	平成6	7	8	9	10	11	12	13	14	15	16	17	18
合 計		100.0	100.0	100.0	100.0	100.0	100.0	100.0	100.0	100.0	100.0	100.0	100.0	100.0
北海道		6.1	6.5	6.3	6.8	7.3	7.3	7.1	7.2	7.2	6.8	7.0	7.1	7.0
青森		1.3	1.3	1.3	1.4	1.4	1.6	1.6	1.6	1.6	1.5	1.5	1.5	1.6
岩手		1.5	1.5	1.6	1.7	1.7	1.7	1.8	1.8	1.7	1.6	1.4	1.5	1.5
宮城		1.9	1.8	1.9	1.9	2.0	1.9	1.7	1.8	1.7	1.8	1.8	1.8	1.9
秋田		1.3	1.3	1.4	1.4	1.3	1.4	1.4	1.4	1.5	1.6	1.6	1.6	1.6
山形		1.2	1.2	1.3	1.4	1.4	1.5	1.4	1.3	1.3	1.3	1.3	1.3	1.2
福島		1.9	1.8	1.8	1.8	2.0	2.0	1.9	1.9	1.9	1.8	1.7	1.7	1.8
茨城		2.1	2.1	2.1	2.1	2.1	2.1	2.1	2.1	2.3	2.1	2.1	2.0	2.0
栃木		1.2	1.3	1.3	1.3	1.4	1.5	1.4	1.4	1.5	1.4	1.4	1.5	1.5
群馬		1.3	1.4	1.4	1.5	1.4	1.5	1.4	1.4	1.4	1.3	1.3	1.3	1.3
埼玉		3.5	3.3	3.3	3.4	3.4	3.6	3.3	3.2	3.3	3.2	3.2	3.0	3.1
千葉		3.8	3.3	3.0	3.1	2.9	2.7	2.7	3.0	3.0	3.0	2.8	2.8	2.7
東京都		10.0	9.9	9.1	8.4	7.9	7.7	8.0	7.8	7.4	8.2	8.7	8.6	9.2
神奈川県		5.4	4.6	4.4	4.3	4.0	3.8	3.9	4.1	4.1	4.3	4.1	4.1	4.2
新潟		2.6	2.7	2.9	2.8	2.8	2.9	2.7	2.6	2.7	2.6	2.8	3.5	3.5
富山		1.1	1.1	1.2	1.2	1.3	1.3	1.2	1.2	1.2	1.2	1.2	1.3	1.2
石川		1.1	1.2	1.2	1.2	1.3	1.4	1.4	1.4	1.6	1.4	1.4	1.3	1.2
福井		0.9	0.9	0.9	0.9	1.0	0.9	1.0	1.0	1.0	1.1	1.1	1.2	1.2
山梨		0.9	0.9	0.9	1.0	1.1	1.0	1.0	1.1	1.1	1.1	1.1	1.0	1.0
長野		2.6	2.7	2.7	2.4	2.3	2.4	2.4	2.3	2.2	1.9	1.9	1.8	1.8
岐阜		1.8	1.8	1.8	1.8	1.9	1.9	2.1	2.1	2.2	2.3	2.1	2.0	1.9
静岡県		2.5	2.3	2.5	2.6	2.8	2.9	3.0	3.0	3.1	3.0	2.5	2.5	2.7
愛知県		4.4	4.4	4.3	4.2	4.1	4.3	4.2	4.1	4.5	4.7	4.7	4.3	4.7
三重		1.5	1.4	1.5	1.6	1.6	1.5	1.7	1.9	1.7	1.5	1.6	1.7	1.6
滋賀		1.1	1.1	1.1	1.1	1.1	1.1	1.1	1.3	1.2	1.2	1.1	1.1	1.1
京都		1.9	1.9	1.8	1.8	1.9	1.9	1.9	1.9	1.9	1.8	1.7	1.9	1.8
大阪		5.7	5.6	5.5	5.2	5.1	4.6	4.8	4.8	4.7	4.8	4.8	4.7	4.8
兵庫県		4.4	6.2	6.8	6.1	4.8	4.6	4.5	4.1	3.9	4.3	4.3	4.3	3.8
奈良		1.0	1.0	1.0	1.0	1.0	1.0	1.1	1.1	1.0	1.1	1.0	1.1	1.0
和歌山		0.9	0.9	0.9	1.0	1.1	1.0	1.0	0.9	0.9	1.1	1.0	1.1	1.0
鳥取		0.8	0.7	0.7	0.8	0.8	0.9	0.9	0.9	0.9	0.9	0.9	0.9	0.9
島根		1.0	1.0	1.0	1.2	1.3	1.4	1.4	1.4	1.4	1.3	1.4	1.4	1.3
岡山		1.6	1.5	1.6	1.5	1.4	1.4	1.5	1.5	1.5	1.5	1.5	1.5	1.4
広島		2.2	2.2	2.1	2.2	2.2	2.2	2.2	2.1	2.1	2.2	2.3	2.2	2.2
山口		1.2	1.2	1.2	1.2	1.3	1.4	1.4	1.2	1.3	1.3	1.3	1.4	1.4
徳島		0.8	0.9	1.0	1.1	1.2	1.2	1.2	1.1	1.0	1.0	1.0	1.1	1.1
香川		0.7	0.8	0.9	0.8	0.9	0.9	0.8	0.8	0.8	0.8	0.8	0.8	0.7
愛媛		1.5	1.4	1.4	1.5	1.5	1.5	1.4	1.3	1.4	1.4	1.4	1.4	1.3
高知		1.0	1.0	1.0	1.1	1.1	1.2	1.2	1.2	1.1	1.0	1.1	1.0	0.9
福岡		3.1	3.0	3.0	3.2	3.3	3.3	3.6	3.6	3.7	3.7	4.0	3.8	3.8
佐賀		0.9	0.9	0.8	0.8	0.9	0.9	0.9	0.9	0.9	0.9	0.9	1.0	1.0
長崎		1.3	1.5	1.4	1.5	1.4	1.5	1.4	1.5	1.5	1.6	1.5	1.4	1.4
熊本		1.6	1.5	1.5	1.5	1.5	1.4	1.5	1.6	1.6	1.6	1.5	1.6	1.7
大分		1.2	1.2	1.1	1.1	1.2	1.3	1.3	1.2	1.2	1.1	1.2	1.2	1.2
宮崎		1.1	1.1	1.1	1.3	1.3	1.2	1.2	1.2	1.2	1.2	1.3	1.4	1.4
鹿児島		1.7	1.7	1.8	1.8	1.8	2.0	2.0	2.1	2.0	1.9	1.9	1.9	2.0
沖縄		1.2	1.2	1.2	1.2	1.3	1.5	1.4	1.4	1.4	1.6	1.6	1.7	1.7



第4-3表 都道府県別行政投資額の推移（指数）

（昭和50年度=100）

都道府県	年 度	年 度												
		平成6	7	8	9	10	11	12	13	14	15	16	17	18
合 計		290	308	297	278	286	271	251	233	218	191	165	154	146
北 海 道		250	282	264	267	295	281	253	237	223	185	164	154	145
青 森 県		253	260	258	254	272	282	276	255	241	194	163	157	152
岩 手 県		271	285	286	293	296	284	275	253	231	188	142	142	131
宮 城 県		298	299	300	281	297	274	228	223	199	180	162	150	144
秋 田 県		286	314	314	293	299	290	266	254	247	238	204	186	176
山 形 県		280	310	314	326	336	331	281	251	236	196	172	162	149
福 島 県		310	302	292	283	316	310	265	242	228	198	160	147	145
茨 城 県		216	228	219	208	218	203	185	172	180	143	120	110	105
栃 木 県		234	257	250	238	253	259	230	218	210	169	149	146	144
群 馬 県		281	317	306	293	279	287	253	236	225	184	152	141	136
埼 玉 県		314	310	298	287	300	300	254	229	218	185	161	142	138
千 葉 県		252	230	207	199	192	166	154	159	148	130	107	98	89
東 京 都		313	327	292	250	244	224	217	195	174	168	154	142	144
神 奈 川 県		337	304	285	259	246	222	210	208	193	179	147	138	132
新 潟 県		323	356	370	329	347	331	292	261	251	214	197	229	220
富 山 県		327	360	365	333	379	365	313	287	278	246	206	204	185
石 川 県		317	349	347	319	377	371	339	325	335	268	223	195	176
福 井 県		256	252	246	244	261	236	227	214	208	194	172	178	165
山 梨 県		320	358	349	345	376	348	326	310	302	265	226	201	177
長 野 県		398	440	435	354	355	342	317	290	252	197	168	152	143
岐 阜 県		330	348	341	326	354	335	330	316	314	283	222	194	179
静 岡 県		329	333	339	333	372	358	347	328	317	269	194	175	181
愛 知 県		285	304	284	258	263	257	233	214	217	200	172	149	155
三 重 県		267	280	276	273	286	262	273	273	231	187	163	162	145
滋 賀 県		310	325	322	311	309	299	280	296	264	227	176	159	152
京 都 府		257	266	250	228	249	232	219	209	194	159	131	132	120
大 阪 府		247	260	243	217	216	187	180	168	154	136	118	108	105
兵 庫 県		255	385	404	340	275	250	224	189	168	163	141	132	111
奈 良 県		366	392	375	337	363	338	331	308	271	251	208	209	173
和 歌 山 県		294	305	318	306	353	306	284	247	234	242	197	186	173
鳥 取 県		394	397	381	399	419	422	400	374	329	295	260	242	232
島 根 県		334	334	347	360	421	413	380	370	333	287	254	237	216
山 岡 県		294	300	300	262	257	249	248	224	208	190	159	145	133
広 島 県		283	295	279	263	278	263	241	217	203	185	163	150	139
山 口 県		255	272	260	244	270	272	248	199	201	176	158	155	141
徳 島 県		310	366	378	391	431	428	391	328	277	240	217	225	200
香 川 県		250	289	324	282	331	305	264	228	231	190	159	163	125
愛 媛 県		361	363	342	348	366	329	292	260	256	224	193	177	156
高 知 県		278	296	293	287	297	322	286	271	240	194	177	156	131
福 岡 県		245	253	247	243	262	245	248	235	223	197	184	164	155
佐 賀 県		338	365	319	291	333	326	291	254	251	215	197	193	182
長 崎 県		360	432	396	385	385	369	338	321	308	277	227	195	184
熊 本 県		311	318	303	286	296	271	260	259	238	206	175	168	169
大 分 県		341	342	309	303	339	326	309	269	253	206	182	177	173
宮 崎 県		319	326	323	342	354	323	296	270	263	230	219	205	203
鹿 児 島 県		353	362	372	348	367	373	353	337	303	255	224	208	207
沖 縄 県		334	373	368	343	375	394	341	337	312	298	268	261	247

第5-1表 事業目的別にみた都道府県別投資額の推移

都道府県	年度区分	平成2	3	4	5	6	7	8	9
合 計	合 計	36,793,740	40,336,216	46,337,275	51,126,950	47,828,735	50,894,394	49,126,662	45,837,879
	生産	17,574,591	19,725,454	22,862,310	25,082,825	23,658,637	24,493,497	23,831,089	22,373,038
	業	7,222,297	7,811,850	9,115,587	9,927,422	9,107,231	9,757,532	9,879,089	9,402,829
	農	3,295,499	3,354,361	3,829,166	4,149,604	4,395,181	4,813,853	4,715,928	4,364,219
	林	3,150,457	3,303,668	3,870,767	4,266,259	4,180,435	4,452,260	4,275,128	4,020,779
土	5,550,895	6,140,883	6,659,446	7,700,840	6,487,252	7,377,253	6,425,429	5,677,013	
北 海 道	合 計	2,282,649	2,385,785	2,806,765	3,158,164	2,915,258	3,298,066	3,081,894	3,117,256
	生産	803,596	847,752	986,081	1,125,202	1,077,925	1,154,063	1,141,521	1,165,529
	業	576,461	583,401	702,460	762,386	671,735	825,955	733,647	757,903
	農	415,552	420,035	493,585	535,759	501,188	617,129	609,701	602,587
	林	251,881	256,018	312,058	336,069	326,588	371,095	333,255	324,513
土	235,158	278,580	312,581	398,749	337,823	329,824	263,770	266,724	
青 森	合 計	442,675	477,555	551,181	638,482	625,307	641,558	636,531	626,158
	生産	163,191	173,720	210,813	249,085	235,187	254,749	267,678	258,765
	業	88,501	86,619	108,010	124,533	121,026	131,075	131,233	126,655
	農	86,426	89,376	106,224	126,199	131,688	123,758	120,363	112,675
	林	41,879	43,938	49,366	55,529	51,523	58,667	54,357	52,060
土	62,678	83,903	76,767	83,136	85,883	73,309	62,899	76,003	
岩 手	合 計	481,868	540,810	605,801	706,960	728,737	765,692	770,128	787,382
	生産	180,378	193,052	224,546	271,239	273,488	277,089	306,847	334,597
	業	86,901	94,625	121,282	137,961	142,012	155,012	143,165	133,892
	農	102,112	108,701	127,796	146,147	167,975	176,539	181,701	167,402
	林	43,423	44,706	60,259	66,730	66,469	71,872	67,147	66,579
土	69,055	99,728	71,918	84,882	78,792	85,181	71,267	84,913	
宮 城	合 計	692,653	754,345	845,616	962,438	924,193	928,156	930,851	871,699
	生産	318,416	385,844	458,898	535,535	492,384	460,095	478,281	434,336
	業	109,650	108,800	120,990	138,164	121,526	139,884	130,695	124,765
	農	85,198	85,935	100,606	107,456	116,702	129,656	131,802	121,979
	林	56,207	58,375	63,170	66,031	68,275	71,976	66,832	66,811
土	123,182	115,391	101,952	115,252	125,306	126,546	123,241	123,809	
秋 田	合 計	433,659	457,894	520,440	594,186	608,562	668,938	668,801	623,795
	生産	142,188	165,366	195,929	220,503	214,358	236,886	244,063	225,257
	業	108,153	106,788	114,520	140,071	148,702	172,215	174,870	160,057
	農	58,170	62,096	70,831	82,123	100,678	102,821	98,737	96,160
	林	56,931	52,843	60,804	69,275	72,142	75,480	69,691	73,103
土	68,217	70,802	78,356	82,215	72,681	81,536	81,441	69,217	
山 形	合 計	450,768	456,836	533,347	574,685	568,559	629,157	636,973	661,991
	生産	174,821	191,127	217,062	232,140	231,983	248,122	236,624	246,096
	業	101,510	91,080	109,814	124,541	129,096	159,653	183,893	204,307
	農	59,711	60,445	66,548	73,750	80,766	88,024	86,057	79,172
	林	74,192	67,199	76,736	85,931	80,544	90,859	83,195	75,394
土	40,534	46,986	63,187	58,323	46,169	42,498	47,204	57,023	
福 島	合 計	674,743	718,844	835,937	948,063	917,155	892,681	863,223	838,636
	生産	249,141	286,799	361,082	407,182	376,629	359,680	365,667	360,937
	業	167,531	165,079	192,582	216,847	235,848	219,975	195,136	197,285
	農	92,799	94,000	106,716	121,936	129,381	143,987	129,320	133,467
	林	62,231	63,633	79,175	89,049	83,931	89,343	79,466	78,528
土	103,043	109,333	96,383	113,048	91,365	79,697	93,635	68,419	
茨 城	合 計	793,699	825,469	961,916	1,088,081	1,006,485	1,061,040	1,017,858	967,272
	生産	382,358	453,339	488,916	557,515	514,663	496,044	513,340	473,252
	業	113,793	119,906	159,592	180,978	185,681	209,366	189,694	188,818
	農	73,372	73,552	79,956	82,973	90,935	89,529	83,424	76,330
	林	68,437	63,713	74,176	81,329	80,285	76,094	70,475	69,761
土	155,739	114,959	159,277	185,285	134,921	190,005	160,925	159,111	
栃 木	合 計	469,635	525,041	598,258	622,539	595,282	654,587	637,750	607,685
	生産	250,315	281,571	327,186	345,419	309,601	339,294	327,798	315,200
	業	61,610	63,784	79,957	85,694	87,739	109,193	118,312	124,557
	農	50,507	51,834	53,613	57,864	63,922	72,034	62,782	55,627
	林	43,132	45,293	53,136	62,768	58,062	59,928	60,369	58,852
土	64,070	82,559	84,366	70,794	75,959	74,138	68,489	53,448	
群 馬	合 計	540,111	591,174	620,211	687,745	645,213	728,218	702,998	672,806
	生産	248,917	264,374	317,899	361,246	326,693	359,927	355,921	328,900
	業	121,165	127,634	85,074	100,914	87,015	119,326	112,637	100,320
	農	55,590	56,587	65,598	69,119	82,637	83,139	79,099	71,263
	林	56,387	56,513	61,863	70,439	67,694	69,763	65,144	63,279
土	58,052	86,067	89,778	86,027	81,174	96,063	90,197	109,043	
埼 玉	合 計	1,474,450	1,528,717	1,776,691	1,777,335	1,691,533	1,672,510	1,608,448	1,547,945
	生産	754,667	848,730	1,017,798	1,061,323	1,085,113	1,005,013	970,857	918,627
	業	312,416	324,507	295,899	268,845	218,766	209,113	213,255	216,874
	農	41,940	44,244	46,980	52,338	51,099	59,779	61,607	49,401
	林	124,926	129,979	158,602	161,350	164,208	166,023	160,108	158,702
土	240,501	181,258	257,411	233,478	172,347	232,583	202,622	204,340	

(單位：百万円)

10	11	12	13	14	15	16	17	18
47,261,306	44,743,778	41,391,349	38,449,163	36,007,311	31,594,065	27,209,925	25,469,096	24,151,818
22,682,824	21,020,679	19,222,255	18,003,949	16,952,402	15,166,324	13,355,008	12,352,197	11,698,663
10,218,013	9,468,005	9,154,507	8,584,832	8,314,494	7,008,462	5,398,386	5,040,525	4,943,661
4,291,261	4,086,373	3,752,507	3,454,246	3,064,955	2,696,250	2,362,364	2,130,983	1,964,691
4,431,004	4,453,558	4,053,598	3,691,996	3,522,217	3,057,993	2,573,206	2,529,518	2,432,657
5,638,203	5,715,162	5,208,482	4,714,139	4,153,243	3,665,036	3,520,961	3,415,872	3,112,146
3,440,846	3,286,844	2,959,300	2,769,969	2,609,817	2,157,656	1,913,415	1,803,646	1,694,730
1,274,198	1,232,737	992,213	917,200	882,767	702,634	617,796	573,488	544,805
900,227	812,889	808,906	765,285	730,459	591,118	485,867	488,133	457,808
615,713	600,289	551,478	531,695	462,123	404,362	354,192	325,088	303,501
379,601	386,130	381,156	346,583	316,339	286,303	248,036	248,578	228,843
271,107	254,800	225,546	209,207	218,129	173,240	207,523	168,358	159,773
671,854	695,520	682,084	630,048	594,031	477,699	402,648	387,531	374,531
277,797	267,664	237,164	252,480	232,095	170,626	158,956	144,454	131,219
139,101	139,151	131,243	131,387	121,497	96,269	76,465	75,978	74,122
104,534	107,250	105,168	90,620	79,710	69,814	60,401	52,120	46,856
63,661	68,991	69,151	65,573	56,922	48,718	34,294	30,865	33,468
86,762	112,465	139,358	89,989	103,808	92,272	72,531	84,114	88,867
796,477	763,657	738,459	680,955	621,373	504,869	381,727	381,231	351,980
280,653	268,357	234,057	236,174	218,197	187,192	143,832	153,525	137,995
157,419	142,890	146,809	142,680	140,703	111,360	86,880	83,890	83,437
160,604	143,589	137,529	115,641	96,374	75,841	59,943	55,660	50,309
68,618	69,373	76,829	76,973	69,404	60,057	51,833	39,690	48,180
129,183	139,448	143,236	109,486	96,694	70,420	39,239	48,466	32,059
923,423	851,787	707,818	692,754	616,769	559,810	502,384	467,368	448,523
477,884	457,545	367,666	376,180	332,306	301,684	272,165	247,615	236,103
134,424	129,668	119,618	116,401	109,277	83,640	74,574	74,867	74,831
131,620	96,563	86,668	77,613	65,861	60,985	58,728	56,478	51,369
75,692	69,525	59,938	54,706	48,356	48,180	40,111	37,606	35,450
103,803	98,486	73,928	67,855	60,969	65,322	56,806	50,802	50,769
637,408	618,489	566,375	541,817	527,079	506,418	435,069	395,918	375,948
247,082	231,169	205,897	194,246	190,185	181,739	166,762	146,803	146,729
163,646	159,596	155,730	160,615	153,136	154,133	124,248	113,944	100,645
97,279	99,839	91,098	81,767	69,779	63,099	56,950	50,738	44,356
67,599	73,097	76,956	66,891	68,879	68,521	51,565	49,495	50,488
61,802	54,788	36,694	38,299	45,100	38,927	35,544	34,938	33,730
680,967	670,845	569,480	510,170	478,032	397,264	348,869	329,548	301,538
251,751	268,540	236,231	194,041	190,761	150,074	132,664	127,133	113,973
214,550	179,492	154,419	144,742	137,693	113,477	104,752	97,774	95,314
73,704	67,232	58,580	50,377	40,944	35,314	30,817	25,224	21,041
88,706	101,896	77,676	76,356	73,638	65,872	48,473	43,540	41,408
52,256	53,685	42,575	44,653	34,996	32,527	32,163	35,878	29,802
933,823	916,813	785,270	715,331	674,190	584,462	474,593	435,405	428,242
396,618	377,152	333,600	313,633	298,380	257,683	211,344	195,275	223,665
220,630	181,606	171,747	170,925	157,497	142,896	103,524	105,044	87,171
121,226	112,224	95,655	86,962	67,744	63,086	56,182	51,164	46,342
85,947	94,976	77,837	70,361	63,197	60,274	44,449	40,427	32,362
109,402	150,855	106,431	73,450	87,372	60,523	59,094	43,495	38,702
1,011,721	942,963	859,610	799,297	835,146	665,224	558,334	511,018	486,692
472,157	434,953	411,196	408,532	432,427	346,374	298,845	275,682	265,588
203,783	205,474	167,547	145,996	152,267	121,419	101,613	102,410	110,160
74,243	70,521	59,725	53,242	47,958	41,337	35,367	33,277	35,993
84,926	83,455	66,679	69,929	80,911	65,569	57,410	51,855	45,838
176,613	148,559	154,462	121,599	121,582	90,526	65,100	47,794	29,113
644,193	659,253	586,198	554,955	534,428	430,584	380,333	371,211	367,282
314,859	314,717	294,534	278,775	275,957	225,931	201,369	183,837	170,107
147,070	128,404	115,004	116,033	106,236	85,094	72,255	71,122	65,083
53,100	51,918	52,937	43,278	36,352	31,555	29,333	26,683	21,177
63,174	70,030	67,586	63,463	62,375	49,223	43,842	44,822	41,233
65,991	94,184	56,136	53,406	53,508	38,781	33,534	44,747	69,682
640,308	658,184	580,524	542,675	517,228	423,847	350,180	323,945	312,661
303,335	317,241	291,958	286,035	257,602	222,903	187,226	179,116	177,740
111,501	112,785	120,831	103,317	97,584	74,085	56,319	53,421	50,965
60,460	63,836	55,165	49,020	44,662	40,708	35,394	28,976	24,043
67,451	72,946	60,987	55,897	58,191	43,866	35,611	36,646	33,261
97,562	91,376	51,584	48,405	59,188	42,285	35,630	25,786	26,653
1,618,451	1,617,431	1,367,201	1,235,184	1,172,481	996,325	867,749	765,837	743,758
943,195	936,811	845,834	743,612	704,215	608,844	571,574	486,324	475,671
227,450	187,743	172,652	172,471	169,385	149,573	100,805	92,786	100,102
47,176	45,554	39,071	33,374	27,351	23,255	18,365	17,831	18,547
174,356	174,212	160,030	147,402	140,964	126,894	99,816	96,226	88,554
226,273	273,111	149,614	138,326	130,565	87,759	77,190	72,670	60,885

第5-1表 事業目的別にみた都道府県別投資額の推移 (つづき)

都道府県	年度区分	平成2	3	4	5	6	7	8	9
		千 葉	合計 1,459,331 784,238 285,332 70,834 88,281 230,648	合計 1,749,076 887,137 406,049 70,357 94,648 290,885	合計 1,806,972 1,036,736 312,226 72,851 110,554 274,605	合計 1,948,769 1,103,543 322,394 76,651 120,823 325,359	合計 1,820,886 984,612 324,163 76,536 123,932 311,644	合計 1,665,364 965,176 326,658 82,880 120,015 170,636	合計 1,496,931 843,400 292,130 86,013 116,090 159,297
東 京	合計 4,418,079 2,869,880 524,450 20,430 84,026 919,294	合計 4,871,093 3,255,912 581,904 25,284 90,249 917,744	合計 5,414,454 3,473,077 714,133 31,492 95,343 1,100,408	合計 5,540,042 3,749,982 718,349 35,962 95,731 940,018	合計 4,802,495 3,231,471 528,963 39,410 94,148 908,503	合計 5,015,599 3,258,859 495,332 46,214 105,511 1,109,681	合計 4,486,191 2,913,459 565,871 51,505 98,008 857,348	合計 3,836,871 2,532,927 415,696 23,322 85,142 779,785	
神 奈 川	合計 2,099,373 1,311,446 381,016 33,238 114,187 259,486	合計 2,310,422 1,382,052 429,443 33,182 121,819 343,925	合計 2,632,239 1,609,513 444,803 35,823 136,824 405,276	合計 2,810,767 1,713,201 491,296 40,184 140,935 425,151	合計 2,575,069 1,545,686 514,873 46,681 148,107 319,721	合計 2,316,337 1,521,344 320,062 33,671 149,491 291,770	合計 2,176,942 1,387,715 361,743 28,469 138,047 260,969	合計 1,973,411 1,209,716 324,652 28,149 130,469 280,425	
新 潟	合計 859,574 298,494 204,149 134,629 119,890 102,412	合計 931,348 339,331 217,110 142,050 119,518 113,339	合計 1,107,021 410,452 269,356 172,043 150,215 104,954	合計 1,250,884 466,303 314,825 172,864 155,117 141,774	合計 1,249,430 477,321 305,911 190,050 150,942 125,205	合計 1,379,058 492,800 320,828 210,116 165,063 190,251	合計 1,434,255 472,162 356,231 217,810 168,831 219,221	合計 1,275,558 442,132 327,164 193,320 179,922 133,020	
富 山	合計 401,409 155,286 79,231 60,266 61,677 44,949	合計 456,938 186,053 86,555 60,974 76,736 62,620	合計 495,167 204,063 94,153 71,860 76,322 48,768	合計 536,869 231,982 101,702 72,041 77,268 53,876	合計 521,001 231,370 100,465 77,109 72,213 39,843	合計 572,484 226,542 125,375 81,789 78,086 60,693	合計 581,504 251,730 122,903 76,760 76,577 53,533	合計 530,607 233,748 115,809 70,212 68,224 42,614	
石 川	合計 359,836 170,534 55,770 47,680 34,587 51,265	合計 391,080 191,067 60,258 46,919 37,126 55,711	合計 465,628 226,246 74,556 56,273 42,490 66,063	合計 533,668 267,597 86,931 65,006 44,699 69,436	合計 532,935 264,965 83,347 69,629 41,922 73,071	合計 587,779 284,179 99,652 74,073 47,184 82,691	合計 583,438 292,679 95,977 75,153 41,497 78,132	合計 537,479 263,281 92,637 80,387 40,888 60,286	
福 井	合計 310,507 120,130 58,040 43,360 41,298 47,679	合計 333,055 139,543 58,789 44,739 41,018 48,966	合計 383,600 158,060 70,810 46,615 48,553 59,563	合計 443,917 192,668 77,468 52,603 58,513 62,666	合計 444,513 185,699 74,290 59,379 58,944 66,201	合計 437,919 159,580 89,206 67,324 64,903 56,905	合計 426,914 162,080 83,181 68,168 65,200 48,285	合計 423,667 169,453 84,181 71,532 58,300 40,201	
山 梨	合計 292,778 116,626 50,035 33,055 52,366 40,696	合計 326,392 122,355 57,500 37,178 56,387 52,972	合計 390,383 155,413 76,403 47,087 61,878 49,602	合計 414,379 171,272 78,373 53,064 62,350 49,320	合計 424,354 173,222 82,035 56,463 62,210 50,424	合計 474,121 209,783 86,297 66,271 64,545 47,225	合計 462,991 197,814 95,420 60,905 56,879 51,973	合計 457,182 191,865 110,109 57,610 57,715 39,882	
長 野	合計 787,889 322,492 194,569 88,917 88,450 93,460	合計 880,353 366,632 223,693 85,191 87,696 117,142	合計 1,124,176 445,326 313,992 95,702 111,936 157,220	合計 1,254,667 536,925 307,536 111,896 125,059 173,251	合計 1,224,633 527,710 283,135 120,584 126,777 166,427	合計 1,354,996 565,075 313,692 124,199 149,031 202,999	合計 1,337,452 563,223 302,186 131,551 146,152 194,340	合計 1,087,526 523,334 215,899 121,912 120,865 105,517	
岐 阜	合計 588,569 250,453 115,756 64,666 84,953 72,741	合計 621,505 271,523 137,139 65,513 82,705 64,624	合計 729,833 318,836 158,677 71,185 102,389 78,745	合計 883,689 365,801 215,956 85,010 116,116 100,806	合計 851,113 372,130 186,680 92,195 109,202 90,906	合計 895,807 357,637 213,795 101,730 118,936 103,710	合計 879,029 381,881 207,185 106,982 113,830 69,151	合計 839,237 363,565 213,014 92,899 106,595 63,164	
静 岡	合計 934,788 467,860 176,751 76,895 96,826 116,456	合計 1,030,902 486,313 202,551 80,848 110,098 151,091	合計 1,128,729 575,908 195,360 81,663 123,573 152,226	合計 1,217,414 622,304 211,943 82,587 133,254 167,326	合計 1,172,074 615,653 213,250 92,442 128,021 122,708	合計 1,186,863 560,429 254,966 95,582 133,921 141,964	合計 1,210,181 584,701 284,903 92,035 128,386 120,154	合計 1,188,525 532,225 337,370 88,966 111,830 118,135	
愛 知	合計 1,608,754 854,356 279,376 95,451 130,199 249,371	合計 1,697,988 946,507 269,046 92,586 131,459 258,390	合計 2,051,422 1,129,797 368,653 107,269 156,251 289,453	合計 2,272,890 1,212,402 422,342 116,282 173,053 348,811	合計 2,109,735 1,176,406 398,867 113,124 161,715 259,622	合計 2,249,931 1,265,170 453,668 124,058 161,962 245,072	合計 2,100,237 1,137,049 469,724 110,266 152,987 230,211	合計 1,912,634 1,065,987 417,011 95,656 144,447 189,534	

(單位：百万円)

10	11	12	13	14	15	16	17	18
1,389,218	1,199,858	1,110,792	1,148,051	1,071,810	937,093	771,395	710,586	644,296
793,760	655,639	589,722	589,441	563,913	517,477	474,543	439,738	381,623
286,437	254,848	260,842	274,261	259,876	199,748	114,491	110,473	102,131
64,434	61,325	59,709	54,889	53,781	47,343	42,181	35,684	36,076
105,964	102,641	87,941	77,695	79,565	67,060	56,346	53,481	47,642
138,623	125,406	112,578	151,765	114,675	105,465	83,834	71,209	76,823
3,744,511	3,431,759	3,328,158	2,996,149	2,666,419	2,575,616	2,355,944	2,185,229	2,210,601
2,448,415	2,110,289	2,009,275	1,849,125	1,730,788	1,747,910	1,672,579	1,522,062	1,493,879
429,411	400,179	382,890	356,858	330,433	323,644	260,300	256,342	300,028
16,874	16,925	11,674	13,008	14,791	13,685	13,573	12,401	14,847
86,887	86,546	82,224	78,336	80,371	70,871	61,567	63,220	67,310
762,925	817,819	842,095	698,821	510,037	419,505	347,925	331,203	334,536
1,881,034	1,697,995	1,602,769	1,583,883	1,472,974	1,362,806	1,121,417	1,053,256	1,009,688
1,173,681	1,052,319	979,058	925,676	926,080	846,134	723,133	697,453	669,144
328,492	289,684	290,570	285,725	232,903	235,935	141,855	141,876	139,033
25,728	22,280	20,543	20,859	18,522	20,233	16,879	17,266	15,799
114,828	102,759	100,586	91,070	84,306	70,042	63,757	62,638	58,062
238,304	230,953	212,012	260,553	211,162	190,463	175,793	134,023	127,651
1,345,393	1,280,721	1,132,133	1,011,741	971,414	827,600	761,949	887,196	852,890
473,619	461,973	427,400	367,365	360,097	320,603	280,106	308,431	301,434
359,738	331,539	299,452	255,692	236,808	183,799	152,589	162,008	144,841
186,049	173,382	149,695	140,803	116,134	107,184	90,468	76,763	73,824
200,995	191,953	160,160	155,504	141,200	119,261	99,599	123,504	135,237
124,993	121,875	95,424	92,376	117,175	96,753	139,185	216,489	197,554
602,796	580,977	497,691	456,197	442,501	392,051	328,087	324,200	294,419
261,918	239,666	202,617	201,245	187,747	181,278	131,817	134,434	117,158
142,313	131,850	117,990	101,026	103,964	81,658	79,362	73,849	65,230
69,777	66,371	54,640	46,653	41,609	35,940	35,671	28,512	29,558
81,643	87,745	70,989	63,930	62,267	56,330	38,507	36,848	36,317
47,146	55,344	51,455	43,343	46,914	36,845	42,731	50,557	46,155
634,755	623,829	570,972	547,411	563,888	450,760	375,501	328,526	295,285
307,366	312,541	273,567	254,220	298,473	235,325	200,157	168,309	144,934
116,686	108,767	114,197	96,048	87,249	73,044	64,227	63,198	59,174
79,284	72,897	64,553	62,992	53,859	48,278	39,658	32,301	26,440
51,839	48,633	46,017	45,272	43,922	39,293	27,466	23,971	23,586
79,579	80,992	72,637	88,879	80,385	54,820	43,993	40,747	41,151
453,102	410,604	394,358	371,470	361,231	337,175	298,320	309,493	286,361
167,731	145,448	137,665	128,000	134,448	139,845	117,237	121,389	112,709
104,266	93,299	96,317	95,757	90,907	67,029	53,569	52,291	47,893
69,135	61,656	60,175	54,019	53,705	48,520	40,899	38,328	35,014
60,104	65,095	65,890	51,742	47,883	48,246	38,316	47,504	42,657
51,866	45,105	34,310	41,952	34,288	33,536	48,299	49,982	48,088
498,613	461,854	432,051	410,724	400,599	351,516	299,124	266,934	235,141
203,722	176,555	161,332	167,372	152,805	142,615	131,668	117,999	103,936
130,235	133,742	122,696	106,380	110,839	92,492	66,158	59,539	57,691
57,413	56,920	55,618	46,961	44,360	39,652	34,690	29,417	25,110
67,213	63,382	66,190	57,007	59,926	50,850	42,752	34,463	33,082
40,030	31,254	26,214	33,005	32,669	25,908	23,856	25,515	15,321
1,092,846	1,051,737	973,901	892,393	774,251	605,504	516,573	468,035	440,776
542,729	508,163	475,271	440,651	376,948	283,292	243,051	229,805	205,321
208,969	177,396	181,623	164,612	157,784	130,445	99,331	61,904	85,880
115,834	111,922	93,266	82,090	69,539	49,793	41,199	36,267	30,912
139,824	146,582	119,187	106,765	95,873	68,072	59,425	61,934	51,176
85,491	107,673	104,553	98,275	74,107	73,904	73,567	78,125	67,487
912,631	864,091	850,262	814,476	808,946	728,889	571,838	498,840	462,057
387,268	372,331	319,937	328,296	324,764	294,019	245,403	219,377	192,072
242,362	192,314	245,311	226,874	250,105	216,008	124,235	85,758	91,047
90,580	85,715	76,883	75,063	69,150	58,667	47,730	34,236	35,598
125,330	138,271	123,872	114,314	107,383	106,306	101,439	96,694	98,628
67,090	75,461	84,258	69,930	57,543	53,889	53,033	62,776	44,711
1,327,754	1,275,851	1,236,612	1,169,444	1,130,164	959,753	693,040	624,012	646,439
548,128	527,202	524,361	484,544	438,515	388,301	359,963	344,765	341,942
429,868	446,061	459,066	435,577	476,548	364,188	144,393	105,706	140,712
85,741	78,728	73,465	83,056	61,267	54,575	51,764	49,853	47,376
120,888	116,691	97,405	92,824	86,817	78,148	66,006	63,359	60,690
143,128	107,169	82,316	73,443	67,017	74,540	70,914	60,329	55,719
1,943,229	1,903,721	1,723,989	1,585,045	1,608,128	1,481,335	1,274,685	1,104,858	1,146,026
1,058,805	944,776	890,485	828,822	804,629	780,203	667,515	635,711	661,169
415,807	545,030	394,909	371,655	417,568	339,503	256,080	197,364	213,290
90,069	81,991	75,364	71,825	65,833	63,836	55,877	61,719	52,339
172,679	152,800	142,186	146,849	147,564	141,793	135,386	108,501	91,897
205,869	179,124	221,044	165,895	172,534	156,000	159,828	101,563	127,332

第5-1表 事業目的別にみた都道府県別投資額の推移（つづき）

都道府県	年度区分	平成2	3	4	5	6	7	8	9
		三 重	合計	503,855	538,460	646,378	708,445	694,811	729,831
	生産	216,131	236,857	281,128	334,827	318,640	327,224	341,329	326,230
	業	101,707	106,498	137,763	134,979	128,740	164,175	165,266	180,265
	農	53,629	53,133	59,355	62,356	68,978	72,481	66,336	61,344
	林	70,656	74,773	97,040	107,186	108,344	100,163	95,664	97,515
	土	61,731	67,199	71,092	69,096	70,110	65,789	51,497	47,678
	その他								
滋 賀	合計	392,330	454,097	493,595	508,302	524,879	549,637	544,587	526,257
	生産	198,457	232,618	261,739	268,804	288,962	285,921	293,757	267,454
	業	54,025	60,335	75,124	77,021	77,726	97,466	90,848	91,511
	農	47,640	42,978	46,997	46,105	46,110	47,560	51,578	49,821
	林	47,117	55,708	52,678	58,299	59,881	67,162	66,316	68,216
	土	45,090	62,459	57,058	58,073	52,200	51,528	42,087	49,255
	その他								
京 都	合計	639,763	705,091	871,557	911,156	922,597	951,838	895,454	817,286
	生産	332,091	387,839	462,051	473,812	453,776	443,540	450,631	421,310
	業	112,701	118,390	178,065	165,872	183,497	177,491	168,387	157,196
	農	30,945	30,058	34,390	33,239	35,325	39,666	44,863	40,457
	林	51,991	53,875	63,297	77,212	70,757	79,842	74,708	69,153
	土	112,035	114,929	133,754	161,021	179,241	211,300	156,866	129,169
	その他								
大 阪	合計	2,048,207	2,361,060	2,834,183	3,085,564	2,727,801	2,869,378	2,687,799	2,397,105
	生産	1,237,332	1,400,164	1,728,233	1,807,623	1,687,328	1,851,807	1,660,054	1,511,663
	業	370,956	429,995	476,119	557,527	351,516	278,890	408,467	359,752
	農	21,846	22,867	29,812	30,040	28,127	24,164	22,058	18,885
	林	116,320	123,489	132,737	143,603	130,825	163,306	161,606	149,729
	土	301,753	384,545	467,283	546,771	530,005	551,212	435,615	357,076
	その他								
兵 庫	合計	1,637,763	1,924,640	2,201,034	2,791,623	2,104,968	3,177,298	3,329,811	2,806,660
	生産	815,288	995,801	1,113,568	1,205,788	1,103,065	1,535,009	1,638,150	1,538,335
	業	336,320	418,072	509,925	533,980	505,781	591,339	675,909	649,589
	農	73,017	70,921	89,364	78,564	79,281	81,414	87,816	87,314
	林	89,226	103,603	112,977	126,697	109,922	161,339	191,514	147,568
	土	323,913	336,243	375,200	846,594	306,919	808,197	736,422	383,854
	その他								
奈 良	合計	371,686	401,056	436,768	493,872	496,925	532,663	509,231	457,574
	生産	215,950	232,881	250,461	280,811	289,698	282,825	265,503	246,735
	業	57,386	58,951	71,370	80,292	76,165	88,373	88,840	85,347
	農	25,807	28,138	33,382	38,086	38,564	49,472	42,749	39,540
	林	27,518	31,621	39,465	46,234	42,048	44,537	49,455	44,768
	土	45,025	49,465	42,089	48,449	50,450	67,457	62,684	41,184
	その他								
和 歌 山	合計	292,060	336,134	421,885	484,364	425,722	441,797	460,429	443,470
	生産	104,757	120,123	158,671	193,381	161,699	159,026	184,762	192,531
	業	73,038	85,773	116,105	122,313	114,299	121,752	105,296	107,992
	農	43,198	42,883	47,743	48,797	53,320	56,515	60,294	51,535
	林	33,041	37,555	46,532	53,199	54,285	59,753	54,845	52,018
	土	38,026	49,800	52,834	66,674	42,119	44,751	55,232	39,394
	その他								
鳥 取	合計	238,513	265,795	297,997	355,551	369,410	372,163	357,470	374,388
	生産	72,666	92,083	102,808	144,692	157,608	138,810	140,579	144,668
	業	61,760	61,780	77,883	82,036	76,590	93,983	80,826	83,308
	農	44,412	45,521	47,879	53,275	62,897	71,978	72,097	69,110
	林	27,886	31,053	35,149	37,715	36,476	37,663	34,440	31,899
	土	31,789	35,358	34,277	37,834	35,840	29,728	29,528	45,403
	その他								
島 根	合計	349,480	386,730	428,869	462,420	492,507	491,772	511,096	530,745
	生産	99,888	121,070	137,495	149,697	164,160	158,608	174,431	195,453
	業	83,538	88,083	92,746	90,683	96,846	105,488	125,829	113,366
	農	64,277	65,169	74,428	82,074	87,994	95,008	92,074	91,619
	林	55,440	61,114	69,530	75,778	78,533	76,837	69,708	69,242
	土	46,337	51,294	54,671	64,189	64,974	55,831	49,054	61,065
	その他								
岡 山	合計	568,947	665,326	796,218	835,046	753,407	770,267	768,703	672,725
	生産	242,704	283,114	352,025	362,874	353,211	357,655	387,255	354,344
	業	137,842	166,829	234,655	216,316	164,881	185,421	159,031	121,442
	農	60,695	61,696	66,919	75,054	80,217	90,326	93,319	74,960
	林	46,795	52,238	65,920	74,167	69,208	67,430	56,777	55,478
	土	80,911	101,449	76,699	106,634	85,890	69,435	72,321	66,500
	その他								
広 島	合計	847,656	958,546	1,134,764	1,245,307	1,068,053	1,114,186	1,050,501	990,588
	生産	399,871	457,026	551,226	589,709	548,635	546,174	500,072	486,411
	業	216,391	211,164	275,786	319,344	213,008	223,670	230,213	228,971
	農	79,380	84,037	88,853	85,703	85,418	88,928	88,022	76,061
	林	72,615	77,783	82,456	106,742	109,311	112,833	111,006	99,042
	土	79,398	128,536	136,442	143,809	111,681	142,580	121,187	100,104
	その他								
山 口	合計	433,927	456,678	536,170	589,648	589,374	629,520	601,814	566,074
	生産	163,036	173,190	213,343	249,956	253,064	249,995	261,758	234,531
	業	133,213	123,408	141,850	140,403	143,028	162,605	166,332	151,093
	農	54,124	55,775	63,336	65,512	67,127	67,605	70,751	67,498
	林	37,619	39,129	47,403	52,552	55,467	59,553	58,012	56,624
	土	45,936	65,175	70,238	81,226	70,688	89,761	44,960	56,328
	その他								

(単位：百万円)

10	11	12	13	14	15	16	17	18
744,367	682,267	711,383	711,676	602,553	488,375	425,179	423,019	378,201
319,058	312,838	293,801	316,382	254,597	223,710	207,257	189,240	170,930
212,376	161,584	235,858	225,919	182,721	133,515	86,694	85,230	86,537
65,640	59,663	53,960	46,827	38,778	35,683	30,970	32,400	27,896
99,470	97,163	86,424	74,746	76,651	56,718	47,673	51,190	51,022
47,823	51,019	41,339	47,802	49,806	38,749	52,585	64,959	41,817
522,457	505,414	474,426	499,969	446,598	384,007	297,584	269,693	256,424
259,610	254,393	242,168	247,060	227,585	187,593	160,595	147,966	134,051
100,935	92,748	102,586	111,731	106,185	100,519	45,609	45,398	53,045
44,788	43,913	37,438	34,751	37,267	34,721	33,366	26,854	20,405
76,266	80,881	64,920	70,545	51,096	38,619	29,400	25,623	22,476
40,858	33,479	27,314	35,882	24,465	22,555	28,614	23,851	26,447
892,072	830,031	785,785	748,063	695,787	569,992	469,392	471,929	431,398
515,176	476,620	424,006	388,480	342,678	304,220	270,050	254,464	248,920
178,425	185,058	197,203	211,054	211,962	131,887	70,262	74,635	70,424
38,760	33,099	26,976	26,100	25,789	24,875	20,781	16,238	16,054
64,807	56,102	50,876	46,171	44,317	45,119	34,126	43,330	41,030
94,904	79,151	86,723	76,258	71,043	63,891	74,174	83,261	54,970
2,387,148	2,066,124	1,984,745	1,855,481	1,701,372	1,505,364	1,300,904	1,192,860	1,164,202
1,558,518	1,340,411	1,274,275	1,161,656	1,043,801	920,065	787,673	719,720	670,414
355,955	288,340	311,577	327,147	291,649	248,515	191,378	177,679	179,436
19,677	19,759	14,163	12,005	10,896	9,429	8,358	7,451	6,974
142,438	131,713	124,749	103,348	103,836	97,996	97,192	82,014	87,878
310,561	285,901	259,981	251,325	251,190	229,359	216,303	205,995	219,499
2,270,868	2,059,483	1,848,360	1,561,549	1,386,572	1,343,903	1,158,298	1,087,953	917,025
1,341,931	1,170,207	1,036,932	842,059	728,321	676,465	625,956	560,044	488,103
387,677	334,202	289,577	282,568	279,823	234,010	196,757	173,609	157,722
91,486	87,858	87,880	75,462	77,880	71,347	53,060	50,712	48,935
149,501	134,486	113,124	98,359	91,829	75,680	70,695	95,591	93,559
300,274	332,730	320,848	263,101	208,719	286,401	211,831	207,997	128,705
493,752	459,333	450,595	418,689	368,213	341,110	282,734	284,600	235,490
249,564	233,731	248,355	232,787	192,638	180,088	140,663	123,414	121,568
106,584	103,508	93,393	91,605	98,117	94,160	83,083	103,555	71,159
35,619	37,024	32,290	27,246	20,603	18,653	15,925	15,474	13,519
51,258	50,832	43,785	36,395	34,425	28,313	24,483	23,478	18,719
50,727	34,238	32,773	30,655	22,431	19,896	18,582	18,679	10,526
511,028	442,876	412,034	357,435	338,694	350,517	284,988	269,488	250,943
210,051	158,542	147,566	130,703	123,414	123,964	118,971	96,462	90,704
130,438	134,332	124,361	113,761	117,300	139,154	85,617	97,638	86,005
50,716	49,282	47,204	41,851	36,122	34,101	27,814	26,717	23,656
64,295	70,699	62,637	43,390	39,773	28,059	22,820	26,188	27,983
55,529	30,020	30,266	27,731	22,084	25,238	29,766	22,482	22,594
393,288	396,345	375,244	351,279	308,473	276,788	243,750	226,687	217,930
150,098	163,115	143,236	124,190	113,136	100,509	78,850	66,271	61,508
98,217	96,477	86,145	87,309	86,577	89,195	92,489	81,020	85,756
66,546	56,502	54,025	45,557	36,291	28,628	23,415	19,851	20,645
39,506	42,953	44,373	43,278	46,271	33,018	26,463	28,038	28,792
38,921	37,298	47,465	50,946	26,199	25,438	22,533	31,506	21,229
620,612	608,798	559,114	544,349	489,949	422,360	374,542	348,986	318,248
236,162	231,172	182,343	180,090	164,000	149,226	146,799	130,420	102,675
151,122	147,469	157,211	147,531	149,453	118,310	98,318	91,776	85,902
83,812	83,452	83,292	76,987	67,140	53,338	48,650	40,394	35,830
86,738	97,324	88,821	79,123	75,395	58,835	45,185	47,357	47,742
62,778	49,380	47,446	60,618	33,961	42,650	35,590	39,038	46,098
660,411	639,964	637,663	576,047	534,285	488,077	408,792	371,157	341,812
346,802	321,763	318,077	278,006	268,403	242,437	202,720	178,541	169,004
116,871	111,451	129,767	124,300	107,480	108,338	84,964	79,181	69,512
71,245	62,985	65,864	61,776	58,514	51,742	39,785	34,354	37,573
51,079	55,643	58,208	59,704	53,373	45,340	31,890	27,825	25,402
74,414	88,123	65,746	52,260	46,515	40,220	49,434	51,256	40,321
1,047,686	991,418	910,858	817,904	765,172	698,177	615,077	566,556	523,420
509,085	451,170	419,247	396,679	369,818	325,577	266,350	252,467	235,065
267,870	225,257	211,076	168,973	177,762	177,820	183,232	150,729	138,758
67,581	70,229	65,945	63,810	56,352	49,266	44,655	37,248	34,049
108,640	115,137	111,886	100,400	101,082	81,637	60,685	59,297	53,026
94,509	129,625	102,704	88,042	60,159	63,877	60,156	66,815	62,522
624,460	629,286	574,339	461,194	464,551	407,065	365,776	358,549	326,301
243,525	242,189	216,617	190,703	187,736	168,053	146,226	144,632	137,345
192,132	185,599	171,367	127,568	124,964	114,590	97,322	97,225	86,069
68,671	65,592	59,081	52,651	53,955	47,222	46,822	40,320	34,494
60,058	62,635	58,119	49,936	56,257	48,395	40,579	37,092	34,822
60,073	73,271	69,156	40,336	41,639	28,805	34,828	39,280	33,570

第5-1表 事業目的別にみた都道府県別投資額の推移 (つづき)

都道府県	年度 区分	平成2	3	4	5	6	7	8	9
		徳島	合計	293,485	335,915	377,439	432,570	395,770	466,563
	生産	78,625	93,321	107,213	111,113	114,802	125,379	127,690	126,278
	業	89,800	114,434	125,537	150,692	122,769	145,179	147,608	163,206
	農	40,283	40,538	47,431	51,355	55,136	59,396	58,836	57,267
	林	40,724	41,015	53,663	55,820	53,286	55,314	52,722	50,187
	土	44,054	46,607	43,594	63,590	49,777	81,294	95,692	101,445
	その他								
香川	合計	294,961	324,824	340,105	339,387	330,773	382,566	428,481	372,430
	生産	112,269	126,321	141,378	150,669	154,439	171,647	206,478	164,081
	業	89,616	93,689	91,119	80,317	77,435	88,784	102,199	103,581
	農	27,414	29,264	33,464	33,176	35,068	38,475	38,729	34,444
	林	25,532	27,111	29,979	36,673	34,510	35,457	34,069	28,088
	土	40,131	48,439	44,165	38,552	29,322	48,202	47,007	42,236
	その他								
愛媛	合計	524,691	530,137	590,870	696,210	713,331	717,106	676,126	686,651
	生産	160,581	179,513	200,924	218,397	230,223	206,620	201,071	211,145
	業	199,954	179,031	216,643	269,603	279,134	292,461	271,102	282,845
	農	64,554	62,917	68,030	74,694	76,872	87,155	82,852	74,708
	林	47,862	48,117	57,771	72,267	67,355	74,252	75,208	72,224
	土	51,741	60,559	47,503	61,249	59,747	56,618	45,894	45,730
	その他								
高知	合計	348,856	381,298	410,108	467,391	471,113	502,534	497,377	486,454
	生産	107,490	123,530	127,465	138,723	129,948	148,068	160,804	167,542
	業	84,061	95,532	98,110	131,045	133,962	146,860	148,185	134,729
	農	60,681	58,857	67,708	73,878	82,072	91,038	83,999	75,848
	林	48,487	53,181	62,918	66,443	69,038	68,915	65,115	66,323
	土	48,137	50,198	53,907	57,301	56,094	47,652	39,274	42,011
	その他								
福岡	合計	1,046,233	1,167,479	1,378,667	1,538,501	1,463,669	1,509,268	1,472,874	1,447,859
	生産	538,619	602,342	730,602	854,777	808,036	801,118	813,249	798,092
	業	137,419	151,733	201,645	211,531	198,975	230,753	229,169	218,586
	農	75,625	75,482	90,560	98,532	99,828	105,240	96,786	89,684
	林	83,367	97,088	108,608	129,110	112,369	118,245	115,297	114,170
	土	211,204	240,834	247,251	244,551	244,461	253,912	218,374	227,327
	その他								
佐賀	合計	318,481	335,519	385,670	420,932	437,998	472,730	413,583	377,607
	生産	95,866	103,465	122,542	148,969	153,614	170,003	143,814	134,508
	業	45,891	47,688	65,843	74,416	81,909	87,161	82,123	74,657
	農	61,144	56,749	59,105	64,191	71,062	85,206	73,704	69,726
	林	51,487	60,875	74,551	77,755	83,250	71,462	73,141	64,689
	土	64,092	66,742	63,630	55,601	48,163	58,897	40,802	34,027
	その他								
長崎	合計	510,310	511,724	572,204	632,768	637,957	766,250	701,347	682,314
	生産	166,951	189,976	219,686	237,941	232,250	246,537	249,296	241,383
	業	91,714	83,745	97,908	109,669	111,011	136,698	129,767	121,613
	農	87,327	90,977	103,171	127,032	132,040	147,180	130,343	117,953
	林	50,117	56,610	64,437	80,593	86,662	88,432	79,924	76,071
	土	114,201	90,417	87,003	77,534	75,994	147,404	112,016	125,293
	その他								
熊本	合計	542,260	582,784	663,287	782,232	744,984	761,499	725,003	685,394
	生産	192,020	210,130	244,977	292,901	260,291	295,879	270,491	263,023
	業	98,281	102,580	132,627	164,051	155,121	160,688	141,829	133,502
	農	80,886	79,270	94,278	104,243	117,413	119,345	116,634	101,723
	林	92,911	98,044	111,354	113,812	101,219	103,923	99,380	89,366
	土	78,161	92,759	80,051	107,226	110,941	81,664	96,668	97,780
	その他								
大分	合計	407,247	445,525	507,403	590,298	592,019	594,910	536,357	526,585
	生産	133,771	155,774	172,533	191,768	195,532	203,460	207,546	198,887
	業	97,347	101,041	134,474	146,839	146,203	159,312	124,232	127,228
	農	63,016	66,538	74,281	86,903	93,836	106,005	93,413	86,099
	林	43,797	48,673	62,203	68,350	66,945	67,240	66,270	54,135
	土	69,316	73,500	63,913	96,438	89,504	58,894	44,895	60,236
	その他								
宮崎	合計	352,259	379,193	437,569	527,174	536,638	547,912	543,226	574,481
	生産	123,208	146,842	169,898	178,229	182,860	193,936	209,184	217,404
	業	70,237	71,719	91,869	104,317	103,442	114,694	118,327	117,208
	農	58,821	62,318	76,441	83,705	101,202	113,439	111,595	106,824
	林	37,374	37,807	44,979	50,251	54,284	56,181	52,693	55,064
	土	62,619	60,507	54,381	110,673	94,850	69,663	51,426	77,982
	その他								
鹿児島	合計	552,706	583,560	671,153	796,657	828,564	849,897	872,821	815,997
	生産	179,198	191,505	230,752	245,810	247,588	261,184	275,236	260,701
	業	119,923	124,355	150,128	173,918	167,651	181,044	180,767	184,999
	農	122,493	130,211	150,683	156,533	166,948	195,164	197,683	173,832
	林	55,611	55,238	63,985	79,394	100,932	92,222	95,763	90,305
	土	75,480	82,251	75,606	141,001	145,445	120,283	123,371	106,160
	その他								
沖縄	合計	420,268	442,022	517,594	564,899	550,945	615,946	608,414	566,670
	生産	198,040	203,871	231,957	251,186	244,938	275,534	271,459	251,601
	業	107,011	114,766	138,991	160,207	152,419	172,946	174,543	150,005
	農	63,487	66,444	73,239	76,744	79,771	86,792	89,187	82,603
	林	20,599	22,300	25,462	28,991	27,676	30,452	28,972	28,450
	土	31,132	34,641	47,945	47,771	46,141	50,224	44,254	54,012
	その他								



(單位：百万円)

10	11	12	13	14	15	16	17	18
549,576	546,314	499,030	417,704	353,542	305,502	277,199	286,621	255,446
128,747	124,646	120,620	118,956	123,565	108,670	91,197	91,222	83,726
153,059	135,996	119,769	118,457	95,284	74,952	61,860	66,561	64,731
59,391	64,826	60,596	57,582	51,428	43,113	41,702	38,645	35,662
58,629	63,320	59,589	56,384	50,898	44,409	38,330	38,552	39,551
149,750	157,527	138,456	66,325	32,366	34,358	44,109	51,640	31,776
437,741	403,761	348,310	301,763	305,709	250,859	210,484	215,338	165,565
191,094	173,842	150,774	141,051	137,639	125,165	87,787	83,475	69,975
128,235	116,594	121,808	88,830	95,437	59,595	47,463	43,400	37,743
35,311	34,530	29,946	27,770	27,695	26,002	23,557	20,501	16,744
30,651	28,659	26,244	25,744	24,473	21,705	19,284	22,174	21,432
52,452	50,137	19,539	18,368	20,464	18,391	32,394	45,787	19,671
723,565	649,393	576,754	514,214	504,877	442,115	381,453	349,339	307,527
195,896	204,506	187,888	164,541	167,768	153,314	124,758	112,644	110,884
321,751	255,501	211,169	190,130	184,952	154,188	122,791	101,161	99,910
74,590	74,164	69,340	61,146	58,802	46,676	41,210	36,848	34,990
89,133	75,029	69,383	55,186	53,921	45,250	39,081	42,776	32,908
42,195	40,193	38,974	43,211	39,434	42,687	53,614	55,910	28,835
503,209	545,516	484,476	460,106	406,435	329,312	299,995	264,846	221,941
167,017	183,767	158,263	156,991	120,010	93,392	105,495	79,424	64,938
136,805	140,221	131,244	134,925	128,996	98,845	84,062	73,863	70,797
69,840	67,986	60,543	53,812	52,202	44,231	33,217	32,599	27,689
66,146	73,821	75,412	67,378	66,593	62,252	44,856	33,177	31,944
63,401	79,720	59,015	47,000	38,634	30,591	32,364	45,784	26,573
1,562,721	1,462,460	1,476,268	1,402,999	1,331,034	1,177,221	1,098,591	977,011	926,703
836,685	789,172	795,601	758,426	735,675	627,504	533,612	504,932	471,234
265,987	245,539	259,829	221,649	229,444	204,516	201,399	192,052	179,619
83,503	81,166	78,759	71,270	69,651	58,339	54,331	53,292	50,425
120,798	108,676	107,236	93,833	92,743	87,177	84,109	89,479	85,140
255,748	237,907	234,843	257,821	203,521	199,686	225,139	137,256	140,285
431,637	422,669	377,034	329,880	325,537	278,281	255,858	250,201	236,569
162,391	159,704	145,024	126,033	131,296	112,704	92,204	95,674	87,005
82,463	82,123	77,574	65,065	63,044	52,045	54,265	47,025	43,511
69,784	65,682	58,152	52,262	48,215	38,004	35,284	34,527	32,629
90,276	91,188	74,095	60,464	61,496	53,313	48,539	47,385	41,014
26,723	23,973	22,190	26,056	21,486	22,216	25,565	25,590	32,410
682,548	653,926	599,745	568,615	546,527	490,734	402,922	346,257	326,269
271,991	251,032	227,076	222,700	216,327	200,178	167,353	136,710	133,594
147,576	133,634	127,780	125,377	127,345	118,772	82,473	86,546	72,793
124,521	119,542	109,695	103,700	92,146	82,372	66,996	60,939	55,357
81,815	79,685	66,118	61,219	51,471	41,298	34,876	30,868	28,470
56,645	70,033	69,076	55,619	59,239	48,113	51,225	31,193	36,055
709,213	648,082	621,738	620,941	570,085	492,923	420,034	402,765	404,761
243,069	217,331	201,990	236,508	209,681	179,836	142,925	145,512	150,061
163,010	136,043	122,072	109,960	106,714	91,351	79,393	72,877	75,107
115,229	105,111	94,518	74,458	69,360	66,414	60,527	56,808	51,899
98,356	106,107	96,485	84,782	75,560	64,010	51,699	48,252	45,287
89,549	83,489	106,674	115,233	108,770	91,312	85,491	79,316	82,407
590,103	566,678	537,608	466,956	439,065	358,144	316,469	307,244	301,243
200,495	206,060	189,653	167,048	168,528	139,788	122,959	107,862	101,676
167,712	150,407	155,400	134,894	123,165	95,503	75,718	72,732	79,511
90,139	86,848	81,463	76,036	67,131	56,097	49,377	43,596	43,676
67,382	67,954	61,041	53,372	51,969	41,080	35,988	35,427	37,786
64,376	55,409	50,051	35,606	28,271	25,676	32,427	47,625	38,595
595,819	543,160	498,126	453,290	442,818	387,305	367,314	344,702	340,933
202,271	187,230	171,046	165,192	156,150	143,961	137,938	103,748	92,510
149,049	134,591	120,785	104,361	100,573	85,624	78,956	68,867	68,399
107,645	106,595	104,299	97,980	93,557	82,237	72,902	62,420	56,435
56,283	59,893	55,143	46,758	43,100	35,647	29,451	32,640	41,941
80,572	54,851	46,853	38,999	49,439	39,836	48,067	77,026	81,647
861,619	874,575	828,258	792,001	711,647	599,469	526,627	488,392	486,160
266,046	266,710	237,061	232,499	222,621	198,866	178,715	171,964	161,395
203,562	208,530	209,835	192,629	160,078	141,500	135,479	109,816	117,430
177,671	169,680	164,875	164,815	139,743	127,092	111,175	101,739	96,781
98,442	102,669	89,684	79,940	75,261	63,143	48,989	48,156	50,768
115,898	126,987	126,802	122,118	113,945	68,868	52,269	56,716	59,785
620,052	651,144	563,450	556,923	514,920	492,207	442,787	431,080	407,444
270,871	286,758	249,595	259,544	232,918	248,352	208,254	202,661	192,459
185,819	178,394	156,748	138,774	134,752	111,004	114,913	118,277	117,194
88,522	91,959	83,546	82,589	74,028	69,605	72,226	65,067	55,947
31,111	33,263	27,775	26,100	24,174	21,232	20,807	17,738	18,598
43,728	60,769	45,786	49,916	49,047	42,015	26,586	27,338	23,247

第5-2表 事業目的別にみた都道府県別投資額の推移（構成比）

（単位：％）

都道府県	年度区分	年 度															
		平成6	7	8	9	10	11	12	13	14	15	16	17	18			
合 計	合 計	100.0	100.0	100.0	100.0	100.0	100.0	100.0	100.0	100.0	100.0	100.0	100.0	100.0	100.0	100.0	100.0
	生産	49.5	48.1	48.5	48.8	48.0	47.0	46.4	46.8	47.1	48.0	49.1	48.5	48.4	48.4	48.4	48.4
	業	19.0	19.2	20.1	20.5	21.6	21.2	22.1	22.3	23.1	22.2	19.8	19.8	19.8	20.5	20.5	20.5
	林	9.2	9.5	9.6	9.5	9.1	9.1	9.1	9.0	8.5	8.5	8.7	8.4	8.1	8.1	8.1	8.1
	土	8.7	8.7	8.7	8.8	9.4	10.0	9.8	9.6	9.8	9.7	9.5	9.9	10.1	10.1	10.1	10.1
北 海 道	合 計	100.0	100.0	100.0	100.0	100.0	100.0	100.0	100.0	100.0	100.0	100.0	100.0	100.0	100.0	100.0	100.0
	生産	37.0	35.0	37.0	37.4	37.0	37.5	33.5	33.1	33.8	32.6	32.3	31.8	32.1	32.1	32.1	32.1
	業	23.0	25.0	23.8	24.3	26.2	24.7	27.3	27.6	28.0	27.4	25.4	27.1	27.0	27.0	27.0	27.0
	林	17.2	18.7	19.8	19.3	17.9	18.3	18.6	19.2	17.7	18.7	18.5	18.0	17.9	17.9	17.9	17.9
	土	11.2	11.3	10.8	10.4	11.0	11.7	12.9	12.5	12.1	13.3	13.0	13.8	13.5	13.5	13.5	13.5
青 森	合 計	100.0	100.0	100.0	100.0	100.0	100.0	100.0	100.0	100.0	100.0	100.0	100.0	100.0	100.0	100.0	100.0
	生産	37.6	39.7	42.1	41.3	41.3	38.5	34.8	40.1	39.1	35.7	39.5	37.3	35.0	35.0	35.0	35.0
	業	19.4	20.4	20.6	20.2	20.7	20.0	19.2	20.9	20.5	20.2	19.0	19.6	19.8	19.8	19.8	19.8
	林	21.1	19.3	18.9	18.0	15.6	15.4	15.4	14.4	13.4	14.6	15.0	13.4	12.5	12.5	12.5	12.5
	土	8.2	9.1	8.5	8.3	9.5	9.9	10.1	10.4	9.6	10.2	8.5	8.0	8.9	8.9	8.9	8.9
岩 手	合 計	100.0	100.0	100.0	100.0	100.0	100.0	100.0	100.0	100.0	100.0	100.0	100.0	100.0	100.0	100.0	100.0
	生産	37.5	36.2	39.8	42.5	35.2	35.1	31.7	34.7	35.1	37.1	37.7	40.3	39.2	39.2	39.2	39.2
	業	19.5	20.2	18.6	17.0	19.8	18.7	19.9	21.0	22.6	22.1	22.8	22.0	23.7	23.7	23.7	23.7
	林	23.1	23.1	23.6	21.3	20.2	18.8	18.6	17.0	15.5	15.0	15.7	14.6	14.3	14.3	14.3	14.3
	土	9.1	9.4	8.7	8.5	8.6	9.1	10.4	11.3	11.2	11.9	13.6	10.4	13.7	13.7	13.7	13.7
宮 城	合 計	100.0	100.0	100.0	100.0	100.0	100.0	100.0	100.0	100.0	100.0	100.0	100.0	100.0	100.0	100.0	100.0
	生産	53.3	49.6	51.4	49.8	51.8	53.7	51.9	54.3	53.9	53.9	54.2	53.0	52.6	52.6	52.6	52.6
	業	13.1	15.1	14.0	14.3	14.6	15.2	16.9	16.8	17.7	14.9	14.8	16.0	16.7	16.7	16.7	16.7
	林	12.6	14.0	14.2	14.0	14.3	11.3	12.2	11.2	10.7	10.9	11.7	12.1	11.5	11.5	11.5	11.5
	土	7.4	7.8	7.2	7.7	8.2	8.2	8.5	7.9	7.8	8.6	8.0	8.0	7.9	7.9	7.9	7.9
秋 田	合 計	100.0	100.0	100.0	100.0	100.0	100.0	100.0	100.0	100.0	100.0	100.0	100.0	100.0	100.0	100.0	100.0
	生産	35.2	35.4	36.5	36.1	38.8	37.4	36.4	35.9	36.1	35.9	38.3	37.1	39.0	39.0	39.0	39.0
	業	24.4	25.7	26.1	25.7	25.7	25.8	27.5	29.6	29.1	30.4	28.6	28.8	26.8	26.8	26.8	26.8
	林	16.5	15.4	14.8	15.4	15.3	16.1	16.1	15.1	13.2	12.5	13.1	12.8	11.8	11.8	11.8	11.8
	土	11.9	11.3	10.4	11.7	10.6	11.8	13.6	12.3	13.1	13.5	11.9	12.5	13.4	13.4	13.4	13.4
山 形	合 計	100.0	100.0	100.0	100.0	100.0	100.0	100.0	100.0	100.0	100.0	100.0	100.0	100.0	100.0	100.0	100.0
	生産	40.8	39.4	37.1	37.2	37.0	40.0	41.5	38.0	39.9	37.8	38.0	38.6	37.8	37.8	37.8	37.8
	業	22.7	25.4	28.9	30.9	31.5	26.8	27.1	28.4	28.8	28.6	30.0	29.7	31.6	31.6	31.6	31.6
	林	14.2	14.0	13.5	12.0	10.8	10.0	10.3	9.9	8.6	8.9	8.8	7.7	7.0	7.0	7.0	7.0
	土	14.2	14.4	13.1	11.4	13.0	15.2	13.6	15.0	15.4	16.6	13.9	13.2	13.7	13.7	13.7	13.7
福 島	合 計	100.0	100.0	100.0	100.0	100.0	100.0	100.0	100.0	100.0	100.0	100.0	100.0	100.0	100.0	100.0	100.0
	生産	41.1	40.3	42.4	43.0	42.5	41.1	42.5	43.8	44.3	44.1	44.5	44.8	52.2	52.2	52.2	52.2
	業	25.7	24.6	22.6	23.5	23.6	19.8	21.9	23.9	23.4	24.4	21.8	24.1	20.4	20.4	20.4	20.4
	林	14.1	16.1	15.0	15.9	13.0	12.2	12.2	12.2	10.0	10.8	11.8	11.8	10.8	10.8	10.8	10.8
	土	9.2	10.0	9.2	9.4	9.2	10.4	9.9	9.8	9.4	10.3	9.4	9.3	7.6	7.6	7.6	7.6
茨 城	合 計	100.0	100.0	100.0	100.0	100.0	100.0	100.0	100.0	100.0	100.0	100.0	100.0	100.0	100.0	100.0	100.0
	生産	51.1	46.8	50.4	48.9	46.7	46.1	47.8	51.1	51.8	52.1	53.5	53.9	54.6	54.6	54.6	54.6
	業	18.4	19.7	18.6	19.5	20.1	21.8	19.5	18.3	18.2	18.3	18.2	20.0	22.6	22.6	22.6	22.6
	林	9.0	8.4	8.2	7.9	7.3	7.5	6.9	6.7	5.7	6.2	6.3	6.5	7.4	7.4	7.4	7.4
	土	8.0	7.2	6.9	7.2	8.4	8.9	7.8	8.7	9.7	9.9	10.3	10.1	9.4	9.4	9.4	9.4
栃 木	合 計	100.0	100.0	100.0	100.0	100.0	100.0	100.0	100.0	100.0	100.0	100.0	100.0	100.0	100.0	100.0	100.0
	生産	52.0	51.8	51.4	51.9	48.9	47.7	50.2	50.2	51.6	52.5	52.9	49.5	46.3	46.3	46.3	46.3
	業	14.7	16.7	18.6	20.5	22.8	19.5	19.6	20.9	19.9	19.8	19.0	19.2	17.7	17.7	17.7	17.7
	林	10.7	11.0	9.8	9.2	8.2	7.9	9.0	7.8	6.8	7.3	7.7	7.2	5.8	5.8	5.8	5.8
	土	9.8	9.2	9.5	9.7	9.8	10.6	11.5	11.4	11.7	11.4	11.5	12.1	11.2	11.2	11.2	11.2
群 馬	合 計	100.0	100.0	100.0	100.0	100.0	100.0	100.0	100.0	100.0	100.0	100.0	100.0	100.0	100.0	100.0	100.0
	生産	50.6	49.4	50.6	48.9	47.4	48.2	50.3	52.7	49.8	52.6	53.5	55.3	56.8	56.8	56.8	56.8
	業	13.5	16.4	16.0	14.9	17.4	17.1	20.8	19.0	18.9	17.5	16.1	16.5	16.3	16.3	16.3	16.3
	林	12.8	11.4	11.3	10.6	9.4	9.7	9.5	9.0	8.6	9.6	10.1	8.9	7.7	7.7	7.7	7.7
	土	10.5	9.6	9.3	9.4	10.5	11.1	10.5	10.3	11.3	10.3	10.2	11.3	10.6	10.6	10.6	10.6
埼 玉	合 計	100.0	100.0	100.0	100.0	100.0	100.0	100.0	100.0	100.0	100.0	100.0	100.0	100.0	100.0	100.0	100.0
	生産	64.1	60.1	60.4	59.3	58.3	57.9	61.9	60.2	60.1	61.1	65.9	63.5	64.0	64.0	64.0	64.0
	業	12.9	12.5	13.3	14.0	14.1	11.6	12.6	14.0	14.4	15.0	11.6	12.1	13.5	13.5	13.5	13.5
	林	3.0	3.6	3.8	3.2	2.9	2.8	2.9	2.7	2.3	2.3	2.1	2.3	2.5	2.5	2.5	2.5
	土	9.7	9.9	10.0	10.3	10.8	10.8	11.7	11.9	12.0	12.7	11.5	12.6	11.9	11.9	11.9	11.9

第5-2表 事業目的別にみた都道府県別投資額の推移(構成比)(つづき)

(単位: %)

都道府県	区分	年 度												
		平成6	7	8	9	10	11	12	13	14	15	16	17	18
千 葉	合 計	100.0	100.0	100.0	100.0	100.0	100.0	100.0	100.0	100.0	100.0	100.0	100.0	100.0
		54.1	58.0	56.3	57.7	57.1	54.6	53.1	51.3	52.6	55.2	61.5	61.9	59.2
		17.8	19.6	19.5	18.9	20.6	21.2	23.5	23.9	24.2	21.3	14.8	15.5	15.9
		4.2	5.0	5.7	5.2	4.6	5.1	5.4	4.8	5.0	5.1	5.5	5.0	5.6
		6.8	7.2	7.8	6.9	7.6	8.6	7.9	6.8	7.4	7.2	7.3	7.5	7.4
東 京	合 計	100.0	100.0	100.0	100.0	100.0	100.0	100.0	100.0	100.0	100.0	100.0	100.0	100.0
		67.3	65.0	64.9	66.0	65.4	61.5	60.4	61.7	64.9	67.9	71.0	69.7	67.6
		11.0	9.9	12.6	10.8	11.5	11.7	11.5	11.9	12.4	12.6	11.0	11.7	13.6
		0.8	0.9	1.1	0.6	0.5	0.5	0.4	0.4	0.6	0.5	0.6	0.6	0.7
		2.0	2.1	2.2	2.2	2.3	2.5	2.5	2.6	3.0	2.8	2.6	2.9	3.0
神 奈 川	合 計	100.0	100.0	100.0	100.0	100.0	100.0	100.0	100.0	100.0	100.0	100.0	100.0	100.0
		60.0	65.7	63.7	61.3	62.4	62.0	61.1	58.4	62.9	62.1	64.5	66.2	66.3
		20.0	13.8	16.6	16.5	17.5	17.1	18.1	18.0	15.8	17.3	12.6	13.5	13.8
		1.8	1.5	1.3	1.4	1.4	1.3	1.3	1.3	1.3	1.5	1.5	1.6	1.6
		5.8	6.5	6.3	6.6	6.1	6.1	6.3	5.7	5.7	5.1	5.7	5.9	5.8
新 潟	合 計	100.0	100.0	100.0	100.0	100.0	100.0	100.0	100.0	100.0	100.0	100.0	100.0	100.0
		38.2	35.7	32.9	34.7	35.2	36.1	37.8	36.3	37.1	38.7	36.8	34.8	35.3
		24.5	23.3	24.8	25.6	26.7	25.9	26.5	25.3	24.4	22.2	20.0	18.3	17.0
		15.2	15.2	15.2	15.2	13.8	13.5	13.2	13.9	12.0	13.0	11.9	8.7	8.7
		12.1	12.0	11.8	14.1	14.9	15.0	14.1	15.4	14.5	14.4	13.1	13.9	15.9
富 山	合 計	100.0	100.0	100.0	100.0	100.0	100.0	100.0	100.0	100.0	100.0	100.0	100.0	100.0
		44.4	39.6	43.3	44.1	43.5	41.3	40.7	44.1	42.4	46.2	40.2	41.5	39.8
		19.3	21.9	21.1	21.8	23.6	22.7	23.7	22.1	23.5	20.8	24.2	22.8	22.2
		14.8	14.3	13.2	13.2	11.6	11.4	11.0	10.2	9.4	9.2	10.9	8.8	10.0
		13.9	13.6	13.2	12.9	13.5	15.1	14.3	14.0	14.1	14.4	11.7	11.4	12.3
石 川	合 計	100.0	100.0	100.0	100.0	100.0	100.0	100.0	100.0	100.0	100.0	100.0	100.0	100.0
		49.7	48.3	50.2	49.0	48.4	50.1	47.9	46.4	52.9	52.2	53.3	51.2	49.1
		15.6	17.0	16.5	17.2	18.4	17.4	20.0	17.5	15.5	16.2	17.1	19.2	20.0
		13.1	12.6	12.9	15.0	12.5	11.7	11.3	11.5	9.6	10.7	10.6	9.8	9.0
		7.9	8.0	7.1	7.6	8.2	7.8	8.1	8.3	7.8	8.7	7.3	7.3	8.0
福 井	合 計	100.0	100.0	100.0	100.0	100.0	100.0	100.0	100.0	100.0	100.0	100.0	100.0	100.0
		41.8	36.4	38.0	40.0	37.0	35.4	34.9	34.5	37.2	41.5	39.3	39.2	39.4
		16.7	20.4	19.5	19.9	23.0	22.7	24.4	25.8	25.2	19.9	18.0	16.9	16.7
		13.4	15.4	16.0	16.9	15.3	15.0	15.3	14.5	14.9	14.4	13.7	12.4	12.2
		13.3	14.8	15.3	13.8	13.3	15.9	16.7	13.9	13.3	14.3	12.8	15.3	14.9
山 梨	合 計	100.0	100.0	100.0	100.0	100.0	100.0	100.0	100.0	100.0	100.0	100.0	100.0	100.0
		40.8	44.2	42.7	42.0	40.9	38.2	37.3	40.8	38.1	40.6	44.0	44.2	44.2
		19.3	18.2	20.6	24.1	26.1	29.0	28.4	25.9	27.7	26.3	22.1	22.3	24.5
		13.3	14.0	13.2	12.6	11.5	12.3	12.9	11.4	11.1	11.3	11.6	11.0	10.7
		14.7	13.6	12.3	12.6	13.5	13.7	15.3	13.9	15.0	14.5	14.3	12.9	14.1
長 野	合 計	100.0	100.0	100.0	100.0	100.0	100.0	100.0	100.0	100.0	100.0	100.0	100.0	100.0
		43.1	41.7	42.1	48.1	49.7	48.3	48.8	49.4	48.7	46.8	47.1	49.1	46.6
		23.1	23.2	22.6	19.9	19.1	16.9	18.6	18.4	20.4	21.5	19.2	13.2	19.5
		9.8	9.2	9.8	11.2	10.6	10.6	9.6	9.2	9.0	8.2	8.0	7.7	7.0
		10.4	11.0	10.9	11.1	12.8	13.9	12.2	12.0	12.4	11.2	11.5	13.2	11.6
岐 阜	合 計	100.0	100.0	100.0	100.0	100.0	100.0	100.0	100.0	100.0	100.0	100.0	100.0	100.0
		43.7	39.9	43.4	43.3	42.4	43.1	37.6	40.3	40.1	40.3	42.9	44.0	41.6
		21.9	23.9	23.6	25.4	26.6	22.3	28.9	27.9	30.9	29.6	21.7	17.2	19.7
		10.8	11.4	12.2	11.1	9.9	9.9	9.0	9.2	8.5	8.0	8.3	6.9	7.7
		12.8	13.3	12.9	12.7	13.7	16.0	14.6	14.0	13.3	14.6	17.7	19.4	21.3
静 岡	合 計	100.0	100.0	100.0	100.0	100.0	100.0	100.0	100.0	100.0	100.0	100.0	100.0	100.0
		52.5	47.2	48.3	44.8	41.3	41.3	42.4	41.4	38.8	40.5	51.9	55.2	52.9
		18.2	21.5	23.5	28.4	32.4	35.0	37.1	37.2	42.2	37.9	20.8	16.9	21.8
		7.9	8.1	7.6	7.5	6.5	6.2	5.9	7.1	5.4	5.7	7.5	8.0	7.3
		10.9	11.3	10.6	9.4	9.1	9.1	7.9	7.9	7.7	8.1	9.5	10.2	9.4
愛 知	合 計	100.0	100.0	100.0	100.0	100.0	100.0	100.0	100.0	100.0	100.0	100.0	100.0	100.0
		55.8	56.2	54.1	55.7	54.5	49.6	51.7	52.3	50.0	52.7	52.4	57.5	57.7
		18.9	20.2	22.4	21.8	21.4	28.6	22.9	23.4	26.0	22.9	20.1	17.9	18.6
		5.4	5.5	5.3	5.0	4.6	4.3	4.4	4.5	4.1	4.3	4.4	5.6	4.6
		7.7	7.2	7.3	7.6	8.9	8.0	8.2	9.3	9.2	9.6	10.6	9.8	8.0

第5-2表 事業目的別にみた都道府県別投資額の推移(構成比)(つづき)

(単位: %)

都道府県	区分	年 度												
		平成6	7	8	9	10	11	12	13	14	15	16	17	18
三 重	合 計 生産 農林 国 その他	100.0	100.0	100.0	100.0	100.0	100.0	100.0	100.0	100.0	100.0	100.0	100.0	100.0
		45.9	44.8	47.4	45.8	42.9	45.9	41.3	44.5	42.3	45.8	48.7	44.7	45.2
		18.5	22.5	23.0	25.3	28.5	23.7	33.2	31.7	30.3	27.3	20.4	20.1	22.9
		9.9	9.9	9.2	8.6	8.8	8.7	7.6	6.6	6.4	7.3	7.3	7.7	7.4
		15.6	13.7	13.3	13.7	13.4	14.2	12.1	10.5	12.7	11.6	11.2	12.1	13.5
10.1	9.0	7.2	6.7	6.4	7.5	5.8	6.7	8.3	7.9	12.4	15.4	11.1		
滋 賀	合 計 生産 農林 国 その他	100.0	100.0	100.0	100.0	100.0	100.0	100.0	100.0	100.0	100.0	100.0	100.0	100.0
		55.1	52.0	53.9	50.8	49.7	50.3	51.0	49.4	51.0	48.9	54.0	54.9	52.3
		14.8	17.7	16.7	17.4	19.3	18.4	21.6	22.3	23.8	26.2	15.3	16.8	20.7
		8.8	8.7	9.5	9.5	8.6	8.7	7.9	7.0	8.3	9.0	11.2	10.0	8.0
		11.4	12.2	12.2	13.0	14.6	16.0	13.7	14.1	11.4	10.1	9.9	9.5	8.8
9.9	9.4	7.7	9.4	7.8	6.6	5.8	7.2	5.5	5.9	9.6	8.8	10.3		
京 都	合 計 生産 農林 国 その他	100.0	100.0	100.0	100.0	100.0	100.0	100.0	100.0	100.0	100.0	100.0	100.0	100.0
		49.2	46.6	50.3	51.5	57.8	57.4	54.0	51.9	49.3	53.4	57.5	53.9	57.7
		19.9	18.6	18.8	19.2	20.0	22.3	25.1	28.2	30.5	23.1	15.0	15.8	16.3
		3.8	4.2	5.0	5.0	4.3	4.0	3.4	3.5	3.7	4.4	4.4	3.4	3.7
		7.7	8.4	8.3	8.5	7.3	6.8	6.5	6.2	6.4	7.9	7.3	9.2	9.5
19.4	22.2	17.5	15.8	10.6	9.5	11.0	10.2	10.2	11.2	15.8	17.6	12.7		
大 阪	合 計 生産 農林 国 その他	100.0	100.0	100.0	100.0	100.0	100.0	100.0	100.0	100.0	100.0	100.0	100.0	100.0
		61.9	64.5	61.8	63.1	65.3	64.9	64.2	62.6	61.4	61.1	60.5	60.3	57.6
		12.9	9.7	15.2	15.0	14.9	14.0	15.7	17.6	17.1	16.5	14.7	14.9	15.4
		1.0	0.8	0.8	0.8	0.8	1.0	0.7	0.6	0.6	0.6	0.6	0.6	0.6
		4.8	5.7	6.0	6.2	6.0	6.4	6.3	5.6	6.1	6.5	7.5	6.9	7.5
19.4	19.2	16.2	14.9	13.0	13.8	13.1	13.5	14.8	15.2	16.6	17.3	18.9		
兵 庫	合 計 生産 農林 国 その他	100.0	100.0	100.0	100.0	100.0	100.0	100.0	100.0	100.0	100.0	100.0	100.0	100.0
		52.4	48.3	49.2	54.8	59.1	56.8	56.1	53.9	52.5	50.3	54.0	51.5	53.2
		24.0	18.6	20.3	23.1	17.1	16.2	15.7	18.1	20.2	17.4	17.0	16.0	17.2
		3.8	2.6	2.6	3.1	4.0	4.3	4.8	4.8	5.6	5.3	4.6	4.7	5.3
		5.2	5.1	5.8	5.3	6.6	6.5	6.1	6.3	6.6	5.6	6.1	8.8	10.2
14.6	25.4	22.1	13.7	13.2	16.2	17.4	16.8	15.1	21.3	18.3	19.1	14.0		
奈 良	合 計 生産 農林 国 その他	100.0	100.0	100.0	100.0	100.0	100.0	100.0	100.0	100.0	100.0	100.0	100.0	100.0
		58.3	53.1	52.1	53.9	50.5	50.9	55.1	55.6	52.3	52.8	49.8	43.4	51.6
		15.3	16.6	17.4	18.7	21.6	22.5	20.7	21.9	26.6	27.6	29.4	36.4	30.2
		7.8	9.3	8.4	8.6	7.2	8.1	7.2	6.5	5.6	5.5	5.6	5.4	5.7
		8.5	8.4	9.7	9.8	10.4	11.1	9.7	8.7	9.3	8.3	8.7	8.2	7.9
10.2	12.7	12.3	9.0	10.3	7.5	7.3	7.3	6.1	5.8	6.6	6.6	4.5		
和 歌 山	合 計 生産 農林 国 その他	100.0	100.0	100.0	100.0	100.0	100.0	100.0	100.0	100.0	100.0	100.0	100.0	100.0
		38.0	36.0	40.1	43.4	41.1	35.8	35.8	36.6	36.4	35.4	41.7	35.8	36.1
		26.8	27.6	22.9	24.4	25.5	30.3	30.2	31.8	34.6	39.7	30.0	36.2	34.3
		12.5	12.8	13.1	11.6	9.9	11.1	11.5	11.7	10.7	9.7	9.8	9.9	9.4
		12.8	13.5	11.9	11.7	12.6	16.0	15.2	12.1	11.7	8.0	8.0	9.7	11.2
9.9	10.1	12.0	8.9	10.9	6.8	7.3	7.8	6.5	7.2	10.4	8.3	9.0		
鳥 取	合 計 生産 農林 国 その他	100.0	100.0	100.0	100.0	100.0	100.0	100.0	100.0	100.0	100.0	100.0	100.0	100.0
		42.7	37.3	39.3	38.6	38.2	41.2	38.2	35.4	36.7	36.3	32.3	29.2	28.2
		20.7	25.3	22.6	22.3	25.0	24.3	23.0	24.9	28.1	32.2	37.9	35.7	39.4
		17.0	19.3	20.2	18.5	16.9	14.3	14.4	13.0	11.8	10.3	9.6	8.8	9.5
		9.9	10.1	9.6	8.5	10.0	10.8	11.8	12.3	15.0	11.9	10.9	12.4	13.2
9.7	8.0	8.3	12.1	9.9	9.4	12.6	14.5	8.5	9.2	9.2	13.9	9.7		
鳥 根	合 計 生産 農林 国 その他	100.0	100.0	100.0	100.0	100.0	100.0	100.0	100.0	100.0	100.0	100.0	100.0	100.0
		33.3	32.3	34.1	36.8	38.1	38.0	32.6	33.1	33.5	35.3	39.2	37.4	32.3
		19.7	21.5	24.6	21.4	24.4	24.2	28.1	27.1	30.5	28.0	26.3	26.3	27.0
		17.9	19.3	18.0	17.3	13.5	13.7	14.9	14.1	13.7	12.6	13.0	11.6	11.3
		15.9	15.6	13.6	13.0	14.0	16.0	15.9	14.5	15.4	13.9	12.1	13.6	15.0
13.2	11.4	9.6	11.5	10.1	8.1	8.5	11.1	6.9	10.1	9.5	11.2	14.5		
岡 山	合 計 生産 農林 国 その他	100.0	100.0	100.0	100.0	100.0	100.0	100.0	100.0	100.0	100.0	100.0	100.0	100.0
		46.9	46.4	50.4	52.7	52.5	50.3	49.9	48.3	50.2	49.7	49.6	48.1	49.4
		21.9	24.1	20.7	18.1	17.7	17.4	20.4	21.6	20.1	22.2	20.8	21.3	20.3
		10.6	11.7	12.1	11.1	10.8	9.8	10.3	10.7	11.0	10.6	9.7	9.3	11.0
		9.2	8.8	7.4	8.2	7.7	8.7	9.1	10.4	10.0	9.3	7.8	7.5	7.4
11.4	9.0	9.4	9.9	11.3	13.8	10.3	9.1	8.7	8.2	12.1	13.8	11.8		
広 島	合 計 生産 農林 国 その他	100.0	100.0	100.0	100.0	100.0	100.0	100.0	100.0	100.0	100.0	100.0	100.0	100.0
		51.4	49.0	47.6	49.1	48.6	45.5	46.0	48.5	48.3	46.6	43.3	44.6	44.9
		19.9	20.1	21.9	23.1	25.6	22.7	23.2	20.7	23.2	25.5	29.8	26.6	26.5
		8.0	8.0	8.4	7.7	6.5	7.1	7.2	7.8	7.4	7.1	7.3	6.6	6.5
		10.2	10.1	10.6	10.0	10.4	11.6	12.3	12.3	13.2	11.7	9.9	10.5	10.1
10.5	12.8	11.5	10.1	9.0	13.1	11.3	10.8	7.9	9.1	9.8	11.8	11.9		
山 口	合 計 生産 農林 国 その他	100.0	100.0	100.0	100.0	100.0	100.0	100.0	100.0	100.0	100.0	100.0	100.0	100.0
		42.9	39.7	43.5	41.4	39.0	38.5	37.7	41.3	40.4	41.3	40.0	40.3	42.1
		24.3	25.8	27.6	26.7	30.8	29.5	29.8	27.7	26.9	28.2	26.6	27.1	26.4
		11.4	10.7	11.8	11.9	11.0	10.4	10.3	11.4	11.6	11.6	12.8	11.2	10.6
		9.4	9.5	9.6	10.0	9.6	10.0	10.1	10.8	12.1	11.9	11.1	10.3	10.7
12.0	14.3	7.5	10.0	9.6	11.6	12.0	8.7	9.0	7.1	9.5	11.0	10.3		

第5-2表 事業目的別にみた都道府県別投資額の推移(構成比)(つづき)

(単位: %)

都道府県	区分	年 度												
		平成6	7	8	9	10	11	12	13	14	15	16	17	18
徳 島	合 計	100.0	100.0	100.0	100.0	100.0	100.0	100.0	100.0	100.0	100.0	100.0	100.0	100.0
		29.0	26.9	26.5	25.3	23.4	22.8	24.2	28.5	35.0	35.6	32.9	31.8	32.8
		31.0	31.1	30.6	32.7	27.9	24.9	24.0	28.4	27.0	24.5	22.3	23.2	25.3
		13.9	12.7	12.2	11.5	10.8	11.9	12.1	13.8	14.5	14.1	15.0	13.5	14.0
		13.5	11.9	10.9	10.1	10.7	11.6	11.9	13.5	14.4	14.5	13.8	13.5	15.5
香 川	合 計	100.0	100.0	100.0	100.0	100.0	100.0	100.0	100.0	100.0	100.0	100.0	100.0	100.0
		46.7	44.9	48.2	44.1	43.7	43.1	43.3	46.7	45.0	49.9	41.7	38.8	42.3
		23.4	23.2	23.9	27.8	29.3	28.9	35.0	29.4	31.2	23.8	22.5	20.2	22.8
		10.6	10.1	9.0	9.2	8.1	8.6	8.6	9.2	9.1	10.4	11.2	9.5	10.1
		10.4	9.3	8.0	7.5	7.0	7.1	7.5	8.5	8.0	8.7	9.2	10.3	12.9
愛 媛	合 計	100.0	100.0	100.0	100.0	100.0	100.0	100.0	100.0	100.0	100.0	100.0	100.0	100.0
		32.3	28.8	29.7	30.7	27.1	31.5	32.6	32.0	33.2	34.7	32.7	32.2	36.1
		39.1	40.8	40.1	41.2	44.5	39.3	36.6	37.0	36.6	34.9	32.2	29.0	32.5
		10.8	12.2	12.3	10.9	10.3	11.4	12.0	11.9	11.6	10.6	10.8	10.5	11.4
		9.4	10.4	11.1	10.5	12.3	11.6	12.0	10.7	10.7	10.2	10.2	12.2	10.7
高 知	合 計	100.0	100.0	100.0	100.0	100.0	100.0	100.0	100.0	100.0	100.0	100.0	100.0	100.0
		27.6	29.5	32.3	34.4	33.2	33.7	32.7	34.1	29.5	28.4	35.2	30.0	29.3
		28.4	29.2	29.8	27.7	27.2	25.7	27.1	29.3	31.7	30.0	28.0	27.9	31.9
		17.4	18.1	16.9	15.6	13.9	12.5	12.5	11.7	12.8	13.4	11.1	12.3	12.5
		14.7	13.7	13.1	13.6	13.1	13.5	15.6	14.6	16.4	18.9	15.0	12.5	14.4
福 岡	合 計	100.0	100.0	100.0	100.0	100.0	100.0	100.0	100.0	100.0	100.0	100.0	100.0	100.0
		55.2	53.1	55.2	55.1	53.5	54.0	53.9	54.1	55.3	53.3	48.6	51.7	50.9
		13.6	15.3	15.6	15.1	17.0	16.8	17.6	15.8	17.2	17.4	18.3	19.7	19.4
		6.8	7.0	6.6	6.2	5.3	5.5	5.3	5.1	5.2	5.0	4.9	5.5	5.4
		7.7	7.8	7.8	7.9	7.7	7.4	7.3	6.7	7.0	7.4	7.7	9.2	9.2
佐 賀	合 計	100.0	100.0	100.0	100.0	100.0	100.0	100.0	100.0	100.0	100.0	100.0	100.0	100.0
		35.1	36.0	34.8	35.6	37.6	37.8	38.5	38.2	40.3	40.5	36.0	38.2	36.8
		18.7	18.4	19.9	19.8	19.1	19.4	20.6	19.7	19.4	18.7	21.2	18.8	18.4
		16.2	18.0	17.8	18.5	16.2	15.5	15.4	15.8	14.8	13.7	13.8	13.8	13.8
		19.0	15.1	17.7	17.1	20.9	21.6	19.7	18.3	18.9	19.2	19.0	18.9	17.3
長 崎	合 計	100.0	100.0	100.0	100.0	100.0	100.0	100.0	100.0	100.0	100.0	100.0	100.0	100.0
		36.4	32.2	35.5	35.4	39.8	38.4	37.9	39.2	39.6	40.8	41.5	39.5	40.9
		17.4	17.8	18.5	17.8	21.6	20.4	21.3	22.0	23.3	24.2	20.5	25.0	22.3
		20.7	19.2	18.6	17.3	18.2	18.3	18.3	18.2	16.9	16.8	16.6	17.6	17.0
		13.6	11.5	11.4	11.1	12.0	12.2	11.0	10.8	9.4	8.4	8.7	8.9	8.7
熊 本	合 計	100.0	100.0	100.0	100.0	100.0	100.0	100.0	100.0	100.0	100.0	100.0	100.0	100.0
		34.9	38.9	37.3	38.4	34.3	33.5	32.5	38.1	36.8	36.5	34.0	36.1	37.1
		20.8	21.1	19.6	19.5	23.0	21.0	19.6	17.7	18.7	18.5	18.9	18.1	18.6
		15.8	15.7	16.1	14.8	16.2	16.2	15.2	12.0	12.2	13.5	14.4	14.1	12.8
		13.6	13.6	13.7	13.0	13.9	16.4	15.5	13.7	13.3	13.0	12.3	12.0	11.2
大 分	合 計	100.0	100.0	100.0	100.0	100.0	100.0	100.0	100.0	100.0	100.0	100.0	100.0	100.0
		33.0	34.2	38.7	37.8	34.0	36.4	35.3	35.8	38.4	39.0	38.9	35.1	33.8
		24.7	26.8	23.2	24.2	28.4	26.5	28.9	28.9	28.1	26.7	23.9	23.7	26.4
		15.9	17.8	17.4	16.4	15.3	15.3	15.2	16.3	15.3	15.7	15.6	14.2	14.5
		11.3	11.3	12.4	10.3	11.4	12.0	11.4	11.4	11.8	11.5	11.4	11.5	12.5
宮 崎	合 計	100.0	100.0	100.0	100.0	100.0	100.0	100.0	100.0	100.0	100.0	100.0	100.0	100.0
		34.1	35.4	38.5	37.8	33.9	34.5	34.3	36.4	35.3	37.2	37.6	30.1	27.1
		19.3	20.9	21.8	20.4	25.0	24.8	24.2	23.0	22.7	22.1	21.5	20.0	20.1
		18.9	20.7	20.5	18.6	18.1	19.6	20.9	21.6	21.1	21.2	19.8	18.1	16.6
		10.1	10.3	9.7	9.6	9.4	11.0	11.1	10.3	9.7	9.2	8.0	9.5	12.3
鹿 児 島	合 計	100.0	100.0	100.0	100.0	100.0	100.0	100.0	100.0	100.0	100.0	100.0	100.0	100.0
		29.9	30.7	31.5	31.9	30.9	30.5	28.6	29.4	31.3	33.2	33.9	35.2	33.2
		20.2	21.3	20.7	22.7	23.6	23.8	25.3	24.3	22.5	23.6	25.7	22.5	24.2
		20.1	23.0	22.6	21.3	20.6	19.4	19.9	20.8	19.6	21.2	21.1	20.8	19.9
		12.2	10.9	11.0	11.1	11.4	11.7	10.8	10.1	10.6	10.5	9.3	9.9	10.4
沖 縄	合 計	100.0	100.0	100.0	100.0	100.0	100.0	100.0	100.0	100.0	100.0	100.0	100.0	100.0
		44.5	44.7	44.6	44.4	43.7	44.0	44.3	46.6	45.2	50.5	47.0	47.0	47.2
		27.7	28.1	28.7	26.5	30.0	27.4	27.8	24.9	26.2	22.6	26.0	27.4	28.8
		14.5	14.1	14.7	14.6	14.3	14.1	14.8	14.8	14.4	14.1	16.3	15.1	13.7
		5.0	4.9	4.8	5.0	5.0	5.1	4.9	4.7	4.7	4.3	4.7	4.1	4.6

第6-1表 事業主体別にみた事業目的別投資額の推移

区 分	年 度	昭和57	58	59	60	61	62	63	平成元
		合 計	28,762,119	27,987,251	27,640,082	26,505,502	27,860,791	30,411,566	31,678,983
国 府 県 村		8,232,161	7,988,035	7,797,849	6,292,436	6,616,483	6,767,993	6,807,047	7,322,601
都 道 市 町		8,662,516	8,470,534	8,474,388	8,700,054	9,178,701	10,617,888	11,048,462	11,552,489
生 活 基 盤		11,867,442	11,528,682	11,367,845	11,513,013	12,065,606	13,025,685	13,823,474	14,952,464
国 府 県 村		12,539,857	12,057,577	11,781,255	11,966,015	12,427,276	13,829,282	14,567,623	15,844,772
都 道 市 町		1,234,523	1,095,378	994,135	938,175	941,596	1,058,025	1,048,663	1,212,172
産 業 基 盤		2,750,864	2,610,964	2,570,881	2,685,167	2,778,991	3,112,836	3,284,839	3,606,688
国 府 県 村		8,554,471	8,351,235	8,216,238	8,342,674	8,706,689	9,658,422	10,234,121	11,025,912
都 道 市 町		4,439,525	4,544,489	4,574,715	4,902,184	5,257,441	6,124,383	6,247,892	6,705,989
農 林 水 産		2,370,414	2,467,222	2,486,234	2,739,988	2,977,413	3,436,220	3,508,695	3,732,166
国 府 県 村		1,899,603	1,922,853	1,957,170	2,043,981	2,166,394	2,548,071	2,593,541	2,811,469
都 道 市 町		169,509	154,414	131,311	118,215	113,633	140,092	145,657	162,354
農 林 水 産		2,795,900	2,750,099	2,754,732	2,754,363	2,808,728	3,180,880	3,157,530	3,251,020
国 府 県 村		386,036	381,428	385,145	379,558	411,951	473,199	468,217	465,740
都 道 市 町		1,342,245	1,340,305	1,338,664	1,340,887	1,384,893	1,602,577	1,603,807	1,654,585
国 土 保 全		1,067,619	1,028,367	1,030,923	1,033,918	1,011,885	1,105,103	1,085,506	1,130,695
国 府 県 村		2,302,570	2,303,332	2,188,541	2,440,095	2,457,258	2,877,659	2,920,580	3,048,195
都 道 市 町		743,180	714,587	562,015	768,505	703,204	847,156	855,664	869,899
そ の 他		1,333,253	1,348,561	1,381,295	1,420,689	1,492,523	1,746,756	1,762,696	1,863,052
国 府 県 村		226,136	240,184	245,231	250,901	261,531	283,747	302,220	315,244
都 道 市 町		6,684,267	6,331,753	6,340,839	4,442,845	4,910,087	4,399,363	4,785,358	4,977,578
国 府 県 村		3,498,008	3,329,421	3,370,319	1,466,210	1,582,320	953,392	925,807	1,042,625
都 道 市 町		1,336,550	1,247,851	1,226,378	1,209,330	1,355,899	1,607,648	1,803,579	1,616,695
都 道 市 町		1,849,709	1,754,482	1,744,141	1,767,305	1,971,868	1,838,322	2,055,972	2,318,258

(単位：百万円)

区 分	年 度	平成11	12	13	14	15	16	17	18
		合 計	44,743,778	41,391,349	38,449,163	36,007,311	31,594,065	27,209,925	25,469,096
国 府 県 村		10,750,122	10,439,397	9,594,187	9,280,076	7,801,063	5,570,730	5,285,200	5,309,744
都 道 市 町		15,177,737	13,741,718	12,576,346	11,536,367	10,440,792	9,372,567	8,803,657	8,196,006
生 活 基 盤		18,815,919	17,210,234	16,278,629	15,190,868	13,352,211	12,266,628	11,380,239	10,646,069
国 府 県 村		21,020,679	19,222,255	18,003,949	16,952,402	15,166,324	13,355,008	12,352,197	11,698,663
都 道 市 町		1,622,625	1,601,191	1,369,828	1,382,400	1,358,546	912,177	744,721	721,312
産 業 基 盤		4,669,129	4,083,602	3,693,674	3,514,499	3,252,822	2,896,804	2,703,511	2,515,540
国 府 県 村		14,728,924	13,537,463	12,940,447	12,055,503	10,554,956	9,546,027	8,903,966	8,461,811
都 道 市 町		9,468,005	9,154,507	8,584,832	8,314,494	7,008,462	5,398,386	5,040,525	4,943,661
農 林 水 産		5,128,240	5,191,662	4,846,731	4,823,522	3,870,976	2,600,370	2,495,691	2,592,268
国 府 県 村		4,103,708	3,765,314	3,556,756	3,319,661	2,992,655	2,665,312	2,425,677	2,245,949
都 道 市 町		236,057	197,531	181,344	171,311	144,831	132,704	119,157	105,444
農 林 水 産		4,086,373	3,752,507	3,454,246	3,064,955	2,696,250	2,362,364	2,130,983	1,964,691
国 府 県 村		580,761	577,251	545,408	490,450	452,292	425,015	430,376	423,508
都 道 市 町		2,284,105	2,105,284	1,946,977	1,713,022	1,482,796	1,301,160	1,165,234	1,067,924
国 土 保 全		1,221,507	1,069,973	961,860	861,483	761,162	636,188	535,374	473,259
国 府 県 村		4,453,558	4,053,598	3,691,996	3,522,217	3,057,993	2,573,206	2,529,518	2,432,657
都 道 市 町		1,629,829	1,475,682	1,392,934	1,455,461	1,254,344	1,001,014	1,003,116	986,407
そ の 他		2,517,518	2,291,177	2,040,256	1,829,282	1,588,789	1,384,080	1,350,946	1,288,003
国 府 県 村		306,211	286,739	258,806	237,474	214,859	188,112	175,456	158,246
都 道 市 町		5,715,162	5,208,482	4,714,139	4,153,243	3,665,036	3,520,961	3,415,872	3,112,146
国 府 県 村		1,788,667	1,593,611	1,439,285	1,128,243	864,904	632,153	611,296	586,249
都 道 市 町		1,603,276	1,496,342	1,338,682	1,159,903	1,123,730	1,125,211	1,158,290	1,078,589
都 道 市 町		2,323,219	2,118,529	1,936,172	1,865,096	1,676,403	1,763,597	1,646,286	1,447,308

2	3	4	5	6	7	8	9	10
36,793,740	40,336,216	46,337,275	51,126,950	47,828,735	50,894,394	49,126,662	45,837,879	47,261,306
7,839,768	8,530,265	9,896,563	11,318,150	9,890,190	10,996,298	10,402,497	9,862,966	11,037,879
12,358,490	13,233,227	15,392,000	16,876,718	16,493,231	17,798,925	16,977,498	15,941,113	16,289,857
16,595,482	18,572,724	21,048,712	22,932,082	21,445,315	22,099,171	21,746,668	20,033,800	19,933,569
17,574,591	19,725,454	22,862,310	25,082,825	23,658,637	24,493,497	23,831,089	22,373,038	22,682,824
1,381,342	1,589,792	1,777,064	2,323,579	2,153,173	2,198,333	1,871,742	1,666,273	1,751,367
3,905,461	4,377,863	5,162,551	5,764,818	5,313,798	5,767,232	5,483,191	5,190,180	5,316,143
12,287,789	13,757,798	15,922,695	16,994,429	16,191,666	16,527,932	16,476,156	15,516,585	15,615,314
7,222,297	7,811,850	9,115,587	9,927,422	9,107,231	9,757,532	9,879,089	9,402,829	10,218,013
4,032,220	4,397,128	5,030,876	5,445,471	4,597,564	4,955,907	5,076,806	4,930,456	5,573,421
3,003,833	3,202,518	3,831,861	4,207,145	4,250,451	4,519,408	4,527,723	4,227,510	4,403,258
186,245	212,204	252,849	274,807	259,216	282,216	274,559	244,864	241,334
3,295,499	3,354,361	3,829,166	4,149,604	4,395,181	4,813,853	4,715,928	4,364,219	4,291,261
458,666	442,381	513,609	510,832	571,339	652,948	643,092	569,137	590,732
1,664,875	1,668,318	1,927,224	2,103,168	2,256,348	2,583,127	2,516,789	2,446,340	2,395,334
1,171,958	1,243,662	1,388,332	1,535,605	1,567,494	1,577,777	1,556,048	1,348,741	1,305,196
3,150,457	3,303,668	3,870,767	4,266,259	4,180,435	4,452,260	4,275,128	4,020,779	4,431,004
894,282	912,682	1,116,396	1,292,095	1,216,964	1,392,157	1,339,773	1,273,300	1,505,983
1,916,633	2,023,288	2,338,273	2,550,890	2,557,846	2,657,403	2,547,694	2,390,459	2,581,476
339,542	367,698	416,098	423,274	405,625	402,700	387,661	357,020	343,546
5,550,895	6,140,883	6,659,446	7,700,840	6,487,252	7,377,253	6,425,429	5,677,013	5,638,203
1,073,259	1,188,283	1,458,618	1,746,174	1,351,149	1,796,952	1,471,084	1,423,800	1,616,377
1,867,689	1,961,240	2,132,091	2,250,697	2,114,789	2,271,755	1,902,101	1,686,623	1,593,647
2,609,947	2,991,360	3,068,737	3,703,969	3,021,314	3,308,545	3,052,244	2,566,590	2,428,180

第6-2表 事業主体別にみた事業目的別投資額の推移（構成比）

区 分	年 度											
	昭和57	58	59	60	61	62	63	平成元	2	3	4	5
合 計	100.0	100.0	100.0	100.0	100.0	100.0	100.0	100.0	100.0	100.0	100.0	100.0
国 費	28.6	28.5	28.2	23.7	23.7	22.3	21.5	21.6	21.3	21.1	21.4	22.1
都 道 府 県 費	30.1	30.3	30.7	32.8	32.9	34.9	34.9	34.2	33.6	32.8	33.2	33.0
市 町 村 費	41.3	41.2	41.1	43.4	43.3	42.8	43.6	44.2	45.1	46.0	45.4	44.9
生 活 基 盤	100.0	100.0	100.0	100.0	100.0	100.0	100.0	100.0	100.0	100.0	100.0	100.0
国 費	9.8	9.1	8.4	7.8	7.6	7.7	7.2	7.7	7.9	8.1	7.8	9.3
都 道 府 県 費	21.9	21.7	21.8	22.4	22.4	22.5	22.5	22.8	22.2	22.2	22.6	23.0
市 町 村 費	68.2	69.3	69.7	69.7	70.1	69.8	70.3	69.6	69.9	69.7	69.6	67.8
産 業 基 盤	100.0	100.0	100.0	100.0	100.0	100.0	100.0	100.0	100.0	100.0	100.0	100.0
国 費	53.4	54.3	54.3	55.9	56.6	56.1	56.2	55.7	55.8	56.3	55.2	54.9
都 道 府 県 費	42.8	42.3	42.8	41.7	41.2	41.6	41.5	41.9	41.6	41.0	42.0	42.4
市 町 村 費	3.8	3.4	2.9	2.4	2.2	2.3	2.3	2.4	2.6	2.7	2.8	2.8
農 林 水 産	100.0	100.0	100.0	100.0	100.0	100.0	100.0	100.0	100.0	100.0	100.0	100.0
国 費	13.8	13.9	14.0	13.8	14.7	14.9	14.8	14.3	13.9	13.2	13.4	12.3
都 道 府 県 費	48.0	48.7	48.6	48.7	49.3	50.4	50.8	50.9	50.5	49.7	50.3	50.7
市 町 村 費	38.2	37.4	37.4	37.5	36.0	34.7	34.4	34.8	35.6	37.1	36.3	37.0
国 土 保 全	100.0	100.0	100.0	100.0	100.0	100.0	100.0	100.0	100.0	100.0	100.0	100.0
国 費	32.3	31.0	25.7	31.5	28.6	29.4	29.3	28.5	28.4	27.6	28.8	30.3
都 道 府 県 費	57.9	58.5	63.1	58.2	60.7	60.7	60.4	61.1	60.8	61.2	60.4	59.8
市 町 村 費	9.8	10.4	11.2	10.3	10.6	9.9	10.3	10.3	10.8	11.1	10.7	9.9
そ の 他	100.0	100.0	100.0	100.0	100.0	100.0	100.0	100.0	100.0	100.0	100.0	100.0
国 費	52.3	52.6	53.2	33.0	32.2	21.7	19.3	20.9	19.3	19.4	21.9	22.7
都 道 府 県 費	20.0	19.7	19.3	27.2	27.6	36.5	37.7	32.5	33.6	31.9	32.0	29.2
市 町 村 費	27.7	27.7	27.5	39.8	40.2	41.8	43.0	46.6	47.0	48.7	46.1	48.1

第7-1表 経費負担別にみた事業目的別投資額の推移

区 分	年 度								
	昭和57	58	59	60	61	62	63	平成元	
合 計	28,762,119	27,987,251	27,640,082	26,505,502	27,860,791	30,411,566	31,678,983	33,827,554	
国 費	13,608,208	13,180,316	12,722,351	10,876,633	11,179,461	11,284,539	10,300,203	10,867,006	
都 道 府 県 費	6,197,184	6,055,448	6,150,353	6,581,934	7,081,372	8,553,157	9,686,111	10,150,053	
市 町 村 費	8,956,728	8,751,487	8,766,888	9,046,935	9,599,958	10,573,870	11,692,669	12,810,495	
生 活 基 盤	12,539,857	12,057,577	11,781,255	11,966,015	12,427,276	13,829,282	14,567,623	15,844,772	
国 費	3,893,422	3,641,403	3,451,824	3,282,251	3,284,729	3,538,289	3,075,904	3,230,308	
都 道 府 県 費	2,129,493	2,018,596	1,985,515	2,119,113	2,211,353	2,478,052	2,802,187	3,153,574	
市 町 村 費	6,516,943	6,397,579	6,343,915	6,564,652	6,931,194	7,812,941	8,689,533	9,460,890	
産 業 基 盤	4,439,525	4,544,489	4,574,715	4,902,184	5,257,441	6,124,383	6,247,892	6,705,989	
国 費	2,765,912	2,855,256	2,846,197	3,022,096	3,243,973	3,613,891	3,445,345	3,672,508	
都 道 府 県 費	1,441,197	1,472,084	1,517,064	1,667,047	1,800,205	2,246,800	2,518,058	2,723,044	
市 町 村 費	232,416	217,148	211,455	213,041	213,262	263,692	284,490	310,438	
農 林 水 産	2,795,900	2,750,099	2,754,732	2,754,363	2,808,728	3,180,880	3,157,530	3,251,020	
国 費	1,428,175	1,413,880	1,389,438	1,347,587	1,359,786	1,462,437	1,287,718	1,301,745	
都 道 府 県 費	781,932	761,493	780,032	810,134	838,589	1,041,567	1,179,654	1,219,926	
市 町 村 費	585,792	574,727	585,262	596,642	610,354	676,876	690,158	729,348	
国 土 保 全	2,302,570	2,303,332	2,188,541	2,440,095	2,457,258	2,877,659	2,920,580	3,048,195	
国 費	1,243,789	1,228,308	1,091,160	1,225,358	1,150,092	1,258,833	1,115,682	1,146,273	
都 道 府 県 費	863,503	869,260	889,125	996,967	1,082,443	1,373,450	1,538,797	1,623,400	
市 町 村 費	195,277	205,764	208,256	217,771	224,723	245,376	266,101	278,523	
そ の 他	6,684,267	6,331,753	6,340,839	4,442,845	4,910,087	4,399,363	4,785,358	4,977,578	
国 費	4,276,909	4,041,469	3,943,733	1,999,342	2,140,882	1,411,089	1,375,554	1,516,172	
都 道 府 県 費	981,059	934,015	978,616	988,673	1,148,781	1,413,288	1,647,415	1,430,109	
市 町 村 費	1,426,299	1,356,269	1,418,000	1,454,830	1,620,424	1,574,986	1,762,388	2,031,297	



(单位：%)

6	7	8	9	10	11	12	13	14	15	16	17	18
100.0	100.0	100.0	100.0	100.0	100.0	100.0	100.0	100.0	100.0	100.0	100.0	100.0
20.7	21.6	21.2	21.5	23.4	24.0	25.2	25.0	25.8	24.7	20.5	20.8	22.0
34.5	35.0	34.6	34.8	34.5	33.9	33.2	32.7	32.0	33.0	34.4	34.6	33.9
44.8	43.4	44.3	43.7	42.2	42.1	41.6	42.3	42.2	42.3	45.1	44.7	44.1
100.0	100.0	100.0	100.0	100.0	100.0	100.0	100.0	100.0	100.0	100.0	100.0	100.0
9.1	9.0	7.9	7.4	7.7	7.7	8.3	7.6	8.2	9.0	6.8	6.0	6.2
22.5	23.5	23.0	23.2	23.4	22.2	21.2	20.5	20.7	21.4	21.7	21.9	21.5
68.4	67.5	69.1	69.4	68.8	70.1	70.4	71.9	71.1	69.6	71.5	72.1	72.3
100.0	100.0	100.0	100.0	100.0	100.0	100.0	100.0	100.0	100.0	100.0	100.0	100.0
50.5	50.8	51.4	52.4	54.5	54.2	56.7	56.5	58.0	55.2	48.2	49.5	52.4
46.7	46.3	45.8	45.0	43.1	43.3	41.1	41.4	39.9	42.7	49.4	48.1	45.4
2.8	2.9	2.8	2.6	2.4	2.5	2.2	2.1	2.1	2.1	2.5	2.4	2.1
100.0	100.0	100.0	100.0	100.0	100.0	100.0	100.0	100.0	100.0	100.0	100.0	100.0
13.0	13.6	13.6	13.0	13.8	14.2	15.4	15.8	16.0	16.8	18.0	20.2	21.6
51.3	53.7	53.4	56.1	55.8	55.9	56.1	56.4	55.9	55.0	55.1	54.7	54.4
35.7	32.8	33.0	30.9	30.4	29.9	28.5	27.8	28.1	28.2	26.9	25.1	24.1
100.0	100.0	100.0	100.0	100.0	100.0	100.0	100.0	100.0	100.0	100.0	100.0	100.0
29.1	31.3	31.3	31.7	34.0	36.6	36.4	37.7	41.3	41.0	38.9	39.7	40.5
61.2	59.7	59.6	59.5	58.3	56.5	56.5	55.3	51.9	52.0	53.8	53.4	52.9
9.7	9.0	9.1	8.9	7.8	6.9	7.1	7.0	6.7	7.0	7.3	6.9	6.5
100.0	100.0	100.0	100.0	100.0	100.0	100.0	100.0	100.0	100.0	100.0	100.0	100.0
20.8	24.4	22.9	25.1	28.7	31.3	30.6	30.5	27.2	23.6	18.0	17.9	18.8
32.6	30.8	29.6	29.7	28.3	28.1	28.7	28.4	27.9	30.7	32.0	33.9	34.7
46.6	44.8	47.5	45.2	43.1	40.7	40.7	41.1	44.9	45.7	50.1	48.2	46.5

2	3	4	5	6	7	8	9	10
36,793,740	40,336,216	46,337,275	51,126,950	47,828,735	50,894,394	49,126,662	45,837,879	47,261,306
11,408,559	12,537,530	15,449,072	17,800,700	16,368,137	18,051,584	17,167,295	15,922,098	17,431,834
11,007,644	11,655,507	12,909,225	13,910,745	13,403,990	14,406,537	13,858,229	12,978,421	13,136,909
14,377,537	16,142,919	17,978,978	19,415,506	18,056,609	18,436,273	18,101,138	16,937,360	16,692,563
17,574,591	19,725,454	22,862,310	25,082,825	23,658,637	24,493,497	23,831,089	22,373,038	22,682,824
3,409,276	3,777,418	4,909,054	6,072,048	5,667,140	6,129,694	5,682,173	5,147,692	5,594,125
3,477,849	3,925,157	4,486,216	4,808,366	4,395,171	4,615,111	4,475,240	4,217,776	4,147,055
10,687,466	12,022,879	13,467,040	14,202,411	13,596,326	13,748,693	13,673,676	13,007,570	12,941,644
7,222,297	7,811,850	9,115,587	9,927,422	9,107,231	9,757,532	9,879,089	9,402,829	10,218,013
3,933,026	4,380,132	5,166,967	5,624,511	4,924,616	5,105,282	5,289,410	5,098,634	5,598,043
2,944,134	3,058,043	3,505,116	3,818,672	3,746,303	4,144,775	4,126,897	3,886,407	4,171,101
345,138	373,415	443,504	484,239	436,312	507,475	462,782	417,789	448,869
3,295,499	3,354,361	3,829,166	4,149,604	4,395,181	4,813,853	4,715,928	4,364,219	4,291,261
1,293,415	1,327,903	1,730,843	1,876,563	2,000,757	2,207,669	2,125,496	1,950,916	2,015,728
1,241,382	1,211,148	1,169,059	1,268,318	1,365,129	1,533,808	1,525,707	1,464,362	1,375,023
760,702	815,311	929,264	1,004,723	1,029,295	1,072,376	1,064,725	948,941	900,510
3,150,457	3,303,668	3,870,767	4,266,259	4,180,435	4,452,260	4,275,128	4,020,779	4,431,004
1,182,156	1,269,225	1,738,555	1,963,650	1,890,249	2,074,081	1,966,228	1,866,152	2,158,329
1,667,002	1,709,517	1,774,782	1,940,800	1,941,474	2,038,140	1,980,763	1,851,950	1,980,787
301,300	324,925	357,430	361,809	348,712	340,038	328,137	302,677	291,889
5,550,895	6,140,883	6,659,446	7,700,840	6,487,252	7,377,253	6,425,429	5,677,013	5,638,203
1,590,686	1,782,852	1,903,653	2,263,928	1,885,375	2,534,858	2,103,989	1,858,704	2,065,609
1,677,277	1,751,642	1,974,052	2,074,589	1,955,913	2,074,703	1,749,622	1,557,925	1,462,943
2,282,931	2,606,389	2,781,741	3,362,323	2,645,964	2,767,691	2,571,818	2,260,384	2,109,651

第7-1表 経費負担別にみた事業目的別投資額の推移（つづき）

（単位：百万円）

区 分	年 度	平成11	12	13	14	15	16	17	18
		合 計	44,743,778	41,391,349	38,449,163	36,007,311	31,594,065	27,209,925	25,469,096
国 道 府 県	計費	17,125,288	15,967,298	14,584,493	13,115,653	11,926,257	9,062,641	8,725,669	8,314,341
都 道 府 県	費	12,155,237	11,072,138	10,298,859	10,016,105	8,529,461	7,825,575	7,314,149	7,016,851
市 町 村	費	15,463,253	14,351,913	13,565,811	12,875,553	11,138,347	10,321,709	9,429,278	8,820,627
生 活 基 盤	計費	21,020,679	19,222,255	18,003,949	16,952,402	15,166,324	13,355,008	12,352,197	11,698,663
国 道 府 県	費	5,446,833	4,930,623	4,595,915	4,024,526	4,001,585	3,184,481	2,847,954	2,700,193
都 道 府 県	費	3,563,320	3,142,327	2,813,741	2,880,752	2,508,676	2,278,293	2,185,152	2,082,195
市 町 村	費	12,010,526	11,149,306	10,594,294	10,047,124	8,656,063	7,892,234	7,319,091	6,916,275
産 業 基 盤	計費	9,468,005	9,154,507	8,584,832	8,314,494	7,008,462	5,398,386	5,040,525	4,943,661
国 道 府 県	費	5,212,050	5,222,469	4,841,897	4,614,293	3,895,624	2,429,666	2,326,583	2,358,730
都 道 府 県	費	3,834,505	3,565,293	3,393,024	3,358,874	2,840,559	2,701,200	2,465,766	2,354,108
市 町 村	費	421,450	366,745	349,911	341,327	272,278	267,520	248,175	230,823
農 林 水 産	計費	4,086,373	3,752,507	3,454,246	3,064,955	2,696,250	2,362,364	2,130,983	1,964,691
国 道 府 県	費	1,912,917	1,771,013	1,622,207	1,334,061	1,284,368	1,132,814	1,045,764	984,321
都 道 府 県	費	1,325,465	1,216,700	1,125,816	1,097,879	846,402	740,943	665,326	612,194
市 町 村	費	847,991	764,794	706,223	633,016	565,481	488,607	419,893	368,176
国 土 保 全	計費	4,453,558	4,053,598	3,691,996	3,522,217	3,057,993	2,573,206	2,529,518	2,432,657
国 道 府 県	費	2,229,800	2,047,712	1,740,350	1,757,338	1,604,279	1,322,964	1,318,709	1,267,084
都 道 府 県	費	1,962,954	1,761,647	1,728,594	1,558,467	1,270,245	1,090,106	1,060,750	1,031,945
市 町 村	費	260,803	244,239	223,052	206,412	183,469	160,135	150,059	133,628
そ の 他	計費	5,715,162	5,208,482	4,714,139	4,153,243	3,665,036	3,520,961	3,415,872	3,112,146
国 道 府 県	費	2,323,688	1,995,482	1,784,125	1,385,435	1,140,401	992,715	1,186,658	1,004,013
都 道 府 県	費	1,468,992	1,386,171	1,237,684	1,120,134	1,063,580	1,015,033	937,154	936,409
市 町 村	費	1,922,483	1,826,829	1,692,331	1,647,674	1,461,056	1,513,213	1,292,060	1,171,724

第7-2表 経費負担別にみた事業目的別投資額の推移（構成比）

区 分	年 度	昭和57	58	59	60	61	62	63	平成元	2	3	4	5
		合 計	計費	100.0	100.0	100.0	100.0	100.0	100.0	100.0	100.0	100.0	100.0
国 道 府 県	費	47.3	47.1	46.0	41.0	40.1	37.1	32.5	32.1	31.0	31.1	33.3	34.8
都 道 府 県	費	21.5	21.6	22.3	24.8	25.4	28.1	30.6	30.0	29.9	28.9	27.9	27.2
市 町 村	費	31.1	31.3	31.7	34.1	34.5	34.8	36.9	37.9	39.1	40.0	38.8	38.0
生 活 基 盤	計費	100.0	100.0	100.0	100.0	100.0	100.0	100.0	100.0	100.0	100.0	100.0	100.0
国 道 府 県	費	31.0	30.2	29.3	27.4	26.4	25.6	21.1	20.4	19.4	19.1	21.5	24.2
都 道 府 県	費	17.0	16.7	16.9	17.7	17.8	17.9	19.2	19.9	19.8	19.9	19.6	19.2
市 町 村	費	52.0	53.1	53.8	54.9	55.8	56.5	59.6	59.7	60.8	61.0	58.9	56.6
産 業 基 盤	計費	100.0	100.0	100.0	100.0	100.0	100.0	100.0	100.0	100.0	100.0	100.0	100.0
国 道 府 県	費	62.3	62.8	62.2	61.6	61.7	59.0	55.1	54.8	54.5	56.1	56.7	56.7
都 道 府 県	費	32.5	32.4	33.2	34.0	34.2	36.7	40.3	40.6	40.8	39.1	38.5	38.5
市 町 村	費	5.2	4.8	4.6	4.3	4.1	4.3	4.6	4.6	4.8	4.8	4.9	4.9
農 林 水 産	計費	100.0	100.0	100.0	100.0	100.0	100.0	100.0	100.0	100.0	100.0	100.0	100.0
国 道 府 県	費	51.1	51.4	50.4	48.9	48.4	46.0	40.8	40.0	39.2	39.6	45.2	45.2
都 道 府 県	費	28.0	27.7	28.3	29.4	29.9	32.7	37.4	37.5	37.7	36.1	30.5	30.6
市 町 村	費	21.0	20.9	21.2	21.7	21.7	21.3	21.9	22.4	23.1	24.3	24.3	24.2
国 土 保 全	計費	100.0	100.0	100.0	100.0	100.0	100.0	100.0	100.0	100.0	100.0	100.0	100.0
国 道 府 県	費	54.0	53.3	49.9	50.2	46.8	43.7	38.2	37.6	37.5	38.4	44.9	46.0
都 道 府 県	費	37.5	37.7	40.6	40.9	44.1	47.7	52.7	53.3	52.9	51.7	45.9	45.5
市 町 村	費	8.5	8.9	9.5	8.9	9.1	8.5	9.1	9.1	9.6	9.8	9.2	8.5
そ の 他	計費	100.0	100.0	100.0	100.0	100.0	100.0	100.0	100.0	100.0	100.0	100.0	100.0
国 道 府 県	費	64.0	63.8	62.2	45.0	43.6	32.1	28.7	30.5	28.7	29.0	28.6	29.4
都 道 府 県	費	14.7	14.8	15.4	22.3	23.4	32.1	34.4	28.7	30.2	28.5	29.6	26.9
市 町 村	費	21.3	21.4	22.4	32.7	33.0	35.8	36.8	40.8	41.1	42.4	41.8	43.7

(單位：%)

6	7	8	9	10	11	12	13	14	15	16	17	18
100.0	100.0	100.0	100.0	100.0	100.0	100.0	100.0	100.0	100.0	100.0	100.0	100.0
34.2	35.5	34.9	34.7	36.9	38.3	38.6	37.9	36.4	37.7	33.3	34.3	34.4
28.0	28.3	28.2	28.3	27.8	27.2	26.7	26.8	27.8	27.0	28.8	28.7	29.1
37.8	36.2	36.8	37.0	35.3	34.6	34.7	35.3	35.8	35.3	37.9	37.0	36.5
100.0	100.0	100.0	100.0	100.0	100.0	100.0	100.0	100.0	100.0	100.0	100.0	100.0
24.0	25.0	23.8	23.0	24.7	25.9	25.7	25.5	23.7	26.4	23.8	23.1	23.1
18.6	18.8	18.8	18.9	18.3	17.0	16.3	15.6	17.0	16.5	17.1	17.7	17.8
57.5	56.1	57.4	58.1	57.1	57.1	58.0	58.8	59.3	57.1	59.1	59.3	59.1
100.0	100.0	100.0	100.0	100.0	100.0	100.0	100.0	100.0	100.0	100.0	100.0	100.0
54.1	52.3	53.5	54.2	54.8	55.0	57.0	56.4	55.5	55.6	45.0	46.2	47.7
41.1	42.5	41.8	41.3	40.8	40.5	38.9	39.5	40.4	40.5	50.0	48.9	47.6
4.8	5.2	4.7	4.4	4.4	4.5	4.0	4.1	4.1	3.9	5.0	4.9	4.7
100.0	100.0	100.0	100.0	100.0	100.0	100.0	100.0	100.0	100.0	100.0	100.0	100.0
45.5	45.9	45.1	44.7	47.0	46.8	47.2	47.0	43.5	47.6	48.0	49.1	50.1
31.1	31.9	32.4	33.6	32.0	32.4	32.4	32.6	35.8	31.4	31.4	31.2	31.2
23.4	22.3	22.6	21.7	21.0	20.8	20.4	20.4	20.7	21.0	20.7	19.7	18.7
100.0	100.0	100.0	100.0	100.0	100.0	100.0	100.0	100.0	100.0	100.0	100.0	100.0
45.2	46.6	46.0	46.4	48.7	50.1	50.5	47.1	49.9	52.5	51.4	52.1	52.1
46.4	45.8	46.3	46.1	44.7	44.1	43.5	46.8	44.2	41.5	42.4	41.9	42.4
8.3	7.6	7.7	7.5	6.6	5.9	6.0	6.0	5.9	6.0	6.2	5.9	5.5
100.0	100.0	100.0	100.0	100.0	100.0	100.0	100.0	100.0	100.0	100.0	100.0	100.0
29.1	34.4	32.7	32.7	36.6	40.7	38.3	37.8	33.4	31.1	28.2	34.7	32.3
30.2	28.1	27.2	27.4	25.9	25.7	26.6	26.3	27.0	29.0	28.8	27.4	30.1
40.8	37.5	40.0	39.8	37.4	33.6	35.1	35.9	39.7	39.9	43.0	37.8	37.7

第8表 事業目的別にみた都道府県別1人当たり行政投資額の推移（対全国指数）

1 合 計

都道府県	年 度	年 度													
		平成6	7	8	9	10	11	12	13	14	15	16	17	18	
合 計		100	100	100	100	100	100	100	100	100	100	100	100	100	
北海道		134	143	139	151	162	163	160	161	163	154	159	161	160	
青森		111	107	110	116	122	134	142	142	143	132	130	135	139	
岩手		135	133	139	153	151	153	160	160	156	146	128	138	135	
宮城		105	98	102	102	105	102	92	97	92	95	99	99	101	
秋田		131	136	142	142	142	146	146	152	159	175	176	173	175	
山形		119	124	130	145	145	152	140	136	137	130	134	136	132	
福島		113	103	104	108	117	122	113	111	113	112	106	104	109	
茨城		90	89	88	89	90	89	88	88	99	90	88	86	87	
栃木		79	81	82	84	86	93	90	91	94	86	89	92	96	
群馬		85	90	90	92	85	92	88	89	90	84	81	80	82	
埼玉		66	61	61	62	63	66	60	59	59	57	58	54	56	
千葉		83	71	66	68	63	57	57	64	63	63	60	59	56	
東京都		107	105	98	89	85	82	85	82	77	85	89	87	92	
神奈川県		82	69	67	65	60	57	58	61	60	63	60	60	60	
新潟		132	137	147	141	144	146	140	135	139	136	146	183	187	
富山		121	126	132	130	143	146	136	135	140	142	138	146	140	
石川		119	123	126	125	143	149	148	153	169	154	150	140	133	
福井		141	131	132	141	146	140	146	148	154	165	170	189	185	
山梨		128	133	134	142	150	146	149	153	159	160	159	151	141	
長野		147	152	155	135	132	134	135	133	124	110	110	107	107	
岐阜		107	105	107	109	115	116	124	128	136	139	127	119	116	
静岡県		82	78	83	87	94	96	101	102	106	102	86	83	90	
愛知		81	81	78	76	75	77	75	74	80	84	83	76	83	
三重		99	98	100	106	107	104	117	127	115	106	107	114	107	
滋賀		108	105	107	111	106	107	108	122	116	114	102	98	98	
京都		93	89	87	86	91	89	91	94	93	87	83	89	86	
大阪		82	80	78	75	73	66	69	70	68	69	69	68	70	
兵庫県		100	145	158	142	111	106	102	93	88	97	97	98	87	
奈良		91	92	91	87	91	90	96	96	91	96	93	100	88	
和歌山		103	101	109	113	127	117	118	111	113	134	127	130	129	
鳥取		157	150	149	168	171	183	188	190	178	183	188	187	191	
島根		167	157	170	190	217	226	225	237	229	226	235	236	229	
岡山		102	97	101	95	90	92	100	98	97	101	98	95	93	
広島		97	95	93	95	97	97	97	94	94	98	100	99	96	
山口		99	100	99	101	108	116	115	100	108	109	114	121	116	
徳島		125	138	149	165	177	186	186	168	153	151	160	178	168	
香川		84	92	107	100	114	111	105	98	106	99	97	107	87	
愛媛		124	117	115	126	129	123	118	114	120	120	121	119	111	
高知		151	152	156	165	166	191	183	188	178	165	175	167	149	
福岡		78	75	76	80	84	83	90	92	93	94	102	97	97	
佐賀		130	132	120	118	131	135	132	125	132	129	138	145	145	
長崎		108	122	117	122	119	121	121	124	128	132	126	117	118	
熊本		105	101	100	101	102	98	103	111	109	107	106	110	117	
大分		126	119	112	118	129	131	135	127	127	119	122	127	132	
宮崎		120	115	118	134	136	131	131	128	134	134	148	150	157	
鹿児島		121	117	125	125	129	138	142	147	142	136	140	140	148	
沖縄		114	119	122	121	128	141	131	139	136	147	153	159	158	

## 2 生活基盤投資

都道府県	年度	平成6	7	8	9	10	11	12	13	14	15	16	17	18
合計		100	100	100	100	100	100	100	100	100	100	100	100	100
北海道		100	104	106	115	125	130	115	114	117	104	105	105	106
青森		84	88	95	99	105	109	106	121	119	98	105	104	101
岩手		102	100	114	133	111	114	109	118	117	112	99	115	110
宮城		113	101	108	104	113	117	103	112	105	107	110	109	110
秋田		93	100	107	105	115	116	114	116	122	131	138	133	141
山形		98	101	100	111	112	129	125	111	116	103	104	108	103
福島		94	86	90	95	104	106	104	104	106	103	96	97	117
茨城		93	86	91	89	88	87	91	97	109	97	96	96	98
栃木		83	88	87	89	87	94	97	98	103	95	96	94	92
群馬		87	92	93	92	84	94	95	100	95	92	88	92	96
埼玉		86	76	75	76	76	81	80	75	76	73	78	71	73
千葉		90	85	76	80	75	67	66	70	71	72	75	75	69
東京都		145	142	131	121	115	107	110	108	106	119	129	125	129
神奈川県		100	95	89	82	78	75	76	76	81	82	79	82	83
新潟		102	102	100	100	106	112	114	105	110	110	109	131	136
富山		109	103	118	117	130	128	119	127	126	137	113	125	115
石川		119	123	131	126	145	159	153	152	190	168	162	148	135
福井		119	99	103	115	113	105	110	109	122	142	136	153	150
山梨		105	122	118	122	127	119	120	133	129	135	142	138	129
長野		128	132	135	133	136	138	142	140	128	108	105	108	102
岐阜		94	87	96	97	102	106	100	110	116	117	111	108	100
静岡県		87	77	82	80	81	84	92	91	87	86	91	94	98
愛知		91	94	87	87	85	81	83	83	85	92	89	91	99
三重		92	91	98	99	96	101	104	120	103	101	106	105	100
滋賀		120	114	120	115	109	115	119	129	126	116	112	111	105
京都		92	86	90	90	109	109	106	104	97	97	98	99	103
大阪		102	108	100	97	99	92	96	93	89	88	85	84	83
兵庫県		106	146	160	160	137	129	123	107	98	102	107	104	95
奈良		108	101	98	96	96	97	114	114	101	106	94	90	94
和歌山		79	75	90	101	109	89	91	87	87	99	108	96	96
鳥取		136	116	121	133	136	160	154	143	139	138	124	113	111
島根		113	105	120	144	172	182	158	168	163	167	187	182	152
岡山		96	94	105	102	99	99	108	101	103	104	99	94	94
広島		101	97	92	95	98	94	96	97	97	95	88	91	89
山口		86	82	89	85	88	95	94	89	93	94	93	100	101
徳島		73	77	81	86	86	91	97	102	113	112	107	116	114
香川		80	86	106	90	104	102	97	98	101	103	82	85	76
愛媛		81	70	71	79	73	82	83	78	85	87	81	79	83
高知		84	93	104	116	115	137	129	137	111	97	126	103	90
福岡		87	83	87	91	94	95	105	107	110	105	101	103	102
佐賀		92	99	86	86	102	109	109	102	113	109	101	114	110
長崎		79	82	85	89	99	99	99	104	108	112	107	96	99
熊本		74	82	77	80	73	70	72	90	85	82	74	82	89
大宮		84	85	89	91	91	101	103	97	104	97	97	92	92
宮崎		82	85	94	104	96	96	97	100	101	104	114	93	88
鹿児島		73	75	81	82	83	90	88	92	94	94	97	101	101
沖縄		103	111	112	110	116	132	125	138	131	155	147	154	154

### 3 産業基盤投資

都道府県	年度	平成6	7	8	9	10	11	12	13	14	15	16	17	18
		合計	100	100	100	100	100	100	100	100	100	100	100	100
北海道		162	187	164	178	196	191	197	200	197	190	204	220	211
青森		113	114	113	115	117	126	123	132	127	120	125	134	135
岩手		138	141	129	127	138	135	144	150	153	145	147	154	157
宮城		73	77	71	71	71	74	70	73	71	64	74	80	82
秋田		168	183	184	178	169	179	182	201	200	240	254	252	229
山形		142	164	187	219	212	192	172	173	171	168	203	204	204
福島		152	133	116	124	128	114	112	119	114	123	116	127	108
茨城		87	91	81	85	84	92	78	72	78	74	80	87	96
栃木		61	71	76	84	91	85	80	86	81	77	85	89	83
群馬		60	77	71	67	68	74	83	75	74	66	66	67	65
埼玉		45	40	40	42	41	36	35	37	37	39	34	33	37
千葉		77	73	64	62	60	58	61	68	66	60	45	46	43
東京都		62	54	61	47	45	45	44	44	41	48	50	52	61
神奈川県		86	50	56	52	48	46	47	49	41	49	38	41	41
新潟		169	166	182	176	179	178	168	153	147	136	147	169	155
富山		123	144	139	138	156	157	146	134	142	133	168	168	152
石川		98	109	103	105	122	123	134	120	113	113	129	136	131
福井		123	139	128	136	156	150	161	171	168	148	154	161	151
山梨		130	126	137	166	181	200	192	177	191	190	177	171	169
長野		179	184	175	131	117	107	114	110	109	107	106	71	101
岐阜		123	131	125	135	142	121	161	159	182	186	139	103	112
静岡県		79	88	97	120	141	158	169	171	193	175	90	71	96
愛知		80	85	87	81	74	104	78	78	90	86	84	69	75
三重		97	115	114	130	141	116	176	180	150	131	110	116	119
滋賀		84	97	89	94	94	93	106	122	120	134	79	83	99
京都		97	87	82	80	84	94	103	118	123	91	63	71	69
大阪		55	41	59	55	50	44	49	55	51	51	51	51	53
兵庫県		126	141	159	160	88	82	72	75	77	76	83	79	73
奈良		74	80	79	79	91	96	90	94	105	119	137	185	130
和歌山		145	145	124	134	150	167	161	158	169	240	193	239	216
鳥取		171	197	168	182	198	210	195	211	217	266	359	338	367
島根		173	176	208	198	245	258	286	288	303	286	311	313	301
岡山		117	122	104	83	74	76	92	94	84	101	103	103	92
広島		102	100	102	107	115	105	102	87	95	112	151	133	125
山口		126	135	137	131	154	161	156	124	126	138	153	165	150
徳島		204	225	226	264	228	219	202	214	178	167	180	208	208
香川		104	111	127	135	154	152	165	129	143	106	110	109	97
愛媛		254	250	229	253	265	228	196	189	191	189	197	175	177
高知		226	232	232	222	209	232	224	246	244	223	248	235	232
福岡		56	60	59	59	66	66	72	65	70	74	94	96	92
佐賀		128	127	118	113	115	124	123	110	111	109	148	138	130
長崎		98	114	107	106	119	117	117	123	130	144	130	148	128
熊本		115	111	97	96	108	98	91	88	88	90	101	100	106
大宮		163	167	129	139	169	164	176	164	155	143	147	152	170
宮崎		121	126	128	134	157	153	143	132	132	134	161	151	154
鹿児島		129	130	128	139	141	156	163	160	138	145	181	159	174
沖縄		166	175	173	156	177	182	165	155	154	150	200	220	221

#### 4 農林水産投資

都道府県	年 度	平成6	7	8	9	10	11	12	13	14	15	16	17	18
合 計		100	100	100	100	100	100	100	100	100	100	100	100	100
北海道		251	283	286	306	318	327	328	345	339	338	339	346	352
青森		255	218	217	220	208	225	241	227	226	226	225	218	214
岩手		338	325	342	342	334	315	329	302	285	256	232	241	238
宮城		144	145	150	150	165	127	124	121	115	122	134	143	142
秋田		236	221	218	231	239	259	259	255	247	256	266	266	254
山形		184	183	183	183	173	167	159	150	138	136	136	124	113
福島		173	176	162	181	167	163	152	151	133	141	144	147	145
茨城		88	79	75	74	73	73	68	66	67	65	64	67	79
栃木		92	95	84	80	78	80	89	79	75	74	79	79	68
群馬		118	108	105	102	88	97	92	89	91	95	94	86	77
埼玉		22	23	24	21	20	20	19	18	16	16	14	15	17
千葉		38	37	39	37	32	32	34	34	37	37	38	35	39
東京都		10	10	12	6	4	4	3	4	5	5	6	6	8
神奈川県		16	11	9	10	9	8	8	9	9	11	10	12	12
新潟		218	220	233	224	220	216	205	210	196	206	199	189	199
富山		196	190	182	180	183	183	165	153	155	152	173	154	173
石川		169	164	170	196	197	191	185	196	190	194	182	165	147
福井		204	213	220	249	246	230	246	240	270	278	268	280	278
山梨		185	196	183	187	190	198	212	195	207	212	212	199	185
長野		158	148	159	159	154	156	142	136	130	106	101	99	92
岐阜		126	126	136	127	126	125	123	131	136	132	122	97	110
静岡県		71	67	66	68	67	65	66	81	67	68	74	79	81
愛知		47	47	43	40	38	36	36	37	38	42	42	51	47
三重		107	103	96	96	104	99	98	93	87	91	90	104	97
滋賀		103	96	106	110	100	102	94	95	114	120	131	117	96
京都		39	39	46	44	43	39	35	36	41	45	43	37	40
大阪		9	7	7	6	7	7	5	5	5	5	5	5	5
兵庫県		41	39	43	46	49	50	54	50	58	60	51	54	57
奈良		77	90	79	79	73	79	76	70	60	61	60	65	62
和歌山		140	136	149	138	139	142	149	145	142	153	143	155	150
鳥取		291	306	313	325	319	285	298	274	247	222	208	196	222
島根		325	321	320	345	323	339	370	373	369	335	351	326	316
岡山		118	121	128	111	107	100	114	117	125	125	110	105	125
広島		85	81	82	76	69	76	78	82	81	81	84	78	77
山口		122	113	122	126	131	132	131	127	148	148	168	162	151
徳島		189	186	189	199	211	242	249	258	261	250	277	286	288
香川		97	98	101	97	101	104	99	100	113	121	125	121	108
愛媛		145	151	147	144	146	154	157	151	164	149	151	151	156
高知		287	291	275	270	254	260	252	244	268	259	224	245	228
福岡		58	56	52	52	49	50	53	52	57	55	58	63	65
佐賀		230	251	222	228	233	230	225	220	229	206	219	239	246
長崎		242	249	226	222	240	243	245	253	254	260	242	247	245
熊本		180	167	167	158	182	175	172	148	155	169	177	185	184
大分		217	225	203	203	217	220	226	230	229	218	220	216	236
宮崎		245	252	253	263	270	281	302	309	333	334	339	325	320
鹿児島		266	284	294	280	293	294	312	341	327	339	340	348	361
沖縄		180	178	186	185	201	217	214	229	230	244	287	287	266

5 国土保全投資

都道府県	年 度	平成6	7	8	9	10	11	12	13	14	15	16	17	18
合 計		100	100	100	100	100	100	100	100	100	100	100	100	100
北海道		172	184	172	179	190	193	210	210	202	211	218	223	215
青森		105	112	108	110	123	133	147	153	140	139	117	109	124
岩手		140	143	139	147	138	140	170	188	178	179	184	145	184
宮城		89	87	84	89	92	84	79	80	74	85	84	80	79
秋田		178	176	170	190	161	174	203	195	212	245	221	218	234
山形		192	204	195	189	202	232	196	212	216	223	197	181	180
福島		118	118	110	115	115	127	115	114	108	119	105	98	82
茨城		82	73	70	73	81	79	70	81	98	91	95	88	81
栃木		88	85	89	92	90	99	106	109	112	102	108	112	107
群馬		102	98	95	98	95	102	94	95	104	90	87	91	86
埼玉		73	69	69	73	72	72	72	73	73	75	70	69	66
千葉		64	58	59	53	51	49	46	45	48	46	46	45	41
東京都		24	25	25	23	21	21	21	22	24	24	25	25	28
神奈川県		54	51	49	49	39	35	37	37	35	34	36	36	35
新潟		182	187	199	226	230	219	203	217	207	202	202	257	294
富山		193	196	200	190	207	222	198	197	201	210	171	167	172
石川		107	113	103	108	125	117	122	132	135	139	116	103	106
福井		213	222	232	221	207	223	249	215	209	243	231	292	274
山梨		214	207	189	204	215	202	233	221	244	239	240	197	197
長野		174	192	195	171	180	188	168	166	156	128	133	142	123
岐阜		156	160	159	158	169	186	184	187	184	210	239	232	246
静岡県		103	101	101	93	92	88	81	85	83	86	86	84	84
愛知		71	67	65	65	71	62	63	71	75	83	93	76	66
三重		177	153	152	165	153	148	146	138	149	127	127	138	143
滋賀		141	147	150	163	165	173	151	180	136	118	106	94	85
京都		81	86	84	82	70	61	60	60	61	71	64	83	82
大阪		45	52	54	53	46	43	44	40	43	46	55	47	52
兵庫県		60	84	104	85	78	70	64	61	60	57	63	86	88
奈良		89	88	101	97	101	100	95	87	87	82	85	83	69
和歌山		150	156	150	151	171	187	183	140	136	111	108	128	143
鳥取		178	173	165	163	184	199	227	243	274	226	216	233	250
島根		305	281	267	283	324	362	365	359	360	326	299	322	340
岡山		107	98	86	89	75	81	93	105	99	97	81	72	68
広島		114	110	113	108	108	114	122	120	127	118	105	104	97
山口		106	108	110	115	111	116	119	113	134	134	134	126	123
徳島		192	188	187	190	202	217	226	236	225	227	234	240	258
香川		101	97	98	86	85	79	80	87	87	89	94	111	112
愛媛		134	139	147	151	170	143	146	128	131	127	131	147	118
高知		254	238	235	256	233	259	290	286	297	322	277	210	213
福岡		69	68	69	72	69	62	67	64	67	72	83	89	88
佐賀		283	228	243	230	292	293	265	238	255	255	277	276	250
長崎		167	162	153	156	153	149	137	140	124	115	116	105	102
熊本		164	158	157	151	151	162	163	157	147	144	139	132	130
大分		163	154	159	138	157	158	157	151	154	141	147	148	165
宮崎		138	135	132	147	137	145	148	138	134	128	126	143	192
鹿児島		169	145	157	158	157	163	157	155	153	148	137	139	153
沖縄		66	67	67	69	68	72	66	68	65	66	76	66	71



6 その他の投資

都道府県	年 度	平成6	7	8	9	10	11	12	13	14	15	16	17	18
		合 計	100	100	100	100	100	100	100	100	100	100	100	100
北海道	115	99	91	104	107	99	97	99	118	107	133	112	117	
青森	113	84	83	114	132	169	230	165	217	220	181	219	256	
岩手	107	102	98	133	205	219	247	209	211	175	102	131	96	
宮城	105	93	103	117	99	93	76	77	79	96	87	81	89	
秋田	115	114	132	128	115	102	75	87	118	116	111	114	122	
山形	71	58	74	101	94	95	83	97	87	92	95	110	101	
福島	83	64	86	71	115	157	122	93	126	100	102	78	76	
茨城	89	109	106	119	132	110	126	110	125	105	79	60	40	
栃木	74	64	67	59	74	104	68	72	82	67	60	83	142	
群馬	79	82	88	120	108	100	62	64	89	72	64	48	54	
埼玉	50	59	58	66	74	87	53	54	57	43	40	39	35	
千葉	104	50	54	61	53	47	46	69	59	61	50	44	52	
東京都	149	160	143	147	145	153	170	155	128	119	102	99	108	
神奈川県	75	60	62	75	64	61	61	82	75	76	73	57	59	
新潟	97	130	172	119	112	108	94	101	146	137	206	333	335	
富山	69	92	93	84	94	109	112	104	129	115	139	170	171	
石川	120	119	129	113	151	151	150	203	209	162	135	130	144	
福井	154	117	114	108	140	120	101	137	127	141	212	228	241	
山梨	112	91	115	100	101	78	72	100	113	102	98	108	71	
長野	147	158	173	106	86	107	115	119	103	116	121	133	127	
岐阜	84	84	64	66	71	79	97	89	84	89	91	111	87	
静岡県	64	65	63	70	85	63	53	52	54	68	68	60	60	
愛知	73	61	65	61	66	57	76	63	74	76	81	52	72	
三重	74	61	55	57	58	61	54	69	82	72	102	130	92	
滋賀	79	68	64	84	69	56	50	72	55	58	76	65	78	
京都	133	137	117	109	81	67	80	78	83	84	102	118	85	
大阪	117	107	97	90	79	72	72	77	87	91	89	87	102	
兵庫県	107	255	267	157	123	134	141	128	115	179	137	139	95	
奈良	68	80	85	63	79	52	55	57	48	48	47	49	31	
和歌山	75	71	100	81	116	62	69	70	64	83	103	81	90	
鳥取	113	82	94	164	142	135	189	224	131	145	134	194	144	
島根	163	123	125	177	184	143	152	215	138	197	172	197	257	
岡山	85	61	73	76	85	100	82	72	73	72	92	98	85	
広島	75	84	82	77	74	100	87	83	64	77	76	87	89	
山口	87	98	57	81	87	106	110	72	84	66	84	98	93	
徳島	116	166	226	271	405	421	409	218	121	146	197	238	162	
香川	55	80	90	91	114	108	47	49	62	63	115	169	80	
愛媛	76	64	60	68	63	60	64	78	81	100	132	142	81	
高知	133	99	94	115	175	218	177	156	146	132	146	215	138	
福岡	96	88	86	102	115	105	114	138	124	138	161	102	114	
佐賀	105	113	90	86	68	60	62	80	75	89	107	110	154	
長崎	95	163	142	181	83	102	111	99	121	112	124	79	101	
熊本	116	75	102	117	108	99	140	167	180	171	167	161	184	
大宮	140	81	71	109	118	100	100	79	71	73	97	147	131	
宮崎	156	101	86	147	154	103	98	90	130	119	150	250	292	
鹿児島	157	114	135	132	145	157	173	185	197	135	107	121	141	
沖縄	71	67	68	93	75	103	85	101	112	109	71	75	70	

第9-1表 都道府県別可住地単位面積（1km<sup>2</sup>）当たり投資額の推移

都道府県	年 度	平成2	3	4	5	6	7	8	9
合 計		298,585	327,250	375,270	414,722	387,968	410,465	396,189	369,633
北 海 道		84,153	87,955	103,308	116,439	107,483	121,061	113,122	114,420
青 森		141,565	152,720	171,441	204,184	199,970	205,102	203,494	200,242
岩 手		138,707	155,674	175,798	203,442	209,708	217,218	218,476	223,244
宮 城		228,825	249,206	270,511	317,951	305,316	301,643	302,519	283,295
秋 田		137,321	144,995	164,696	188,153	192,705	210,490	210,447	196,347
山 形		170,551	172,848	250,987	217,437	215,119	238,951	241,919	251,421
福 島		172,524	183,801	213,685	242,347	234,447	228,190	220,660	214,320
茨 城		202,888	211,063	245,889	278,139	257,281	270,535	259,525	246,627
栃 木		167,308	187,114	213,207	221,860	212,146	230,814	224,877	214,275
群 馬		252,153	276,121	289,548	321,376	301,501	340,289	328,504	314,395
埼 玉		581,179	602,569	694,834	700,566	666,745	656,659	631,507	607,752
千 葉		422,872	506,832	524,368	564,697	527,640	479,794	431,268	413,663
東 京		3,289,709	3,627,024	4,071,018	4,125,124	3,575,945	3,671,741	3,284,181	2,808,837
神 奈 川		1,495,280	1,621,349	1,845,890	1,972,468	1,807,066	1,624,360	1,526,607	1,383,878
新 潟		213,029	230,817	249,666	310,008	309,648	342,623	356,337	316,909
富 山		287,543	327,319	439,757	384,577	373,210	413,048	419,555	382,833
石 川		275,737	299,678	356,530	408,315	407,754	446,301	443,006	408,108
福 井		299,140	320,862	369,201	428,078	428,652	414,304	403,892	400,820
山 梨		306,253	341,414	354,572	433,451	443,885	490,808	479,287	473,273
長 野		267,625	299,033	359,277	426,178	415,976	463,405	457,405	371,931
岐 阜		308,474	325,907	365,648	463,392	446,310	467,053	458,305	437,558
静 岡		349,192	385,096	445,786	454,768	437,831	438,442	447,056	439,056
愛 知		553,407	584,304	701,101	781,868	725,743	771,581	719,506	655,012
三 重		255,116	272,776	326,619	358,888	351,981	364,187	359,327	355,982
滋 賀		305,791	354,210	384,720	396,182	409,103	431,765	427,798	413,399
京 都		566,162	623,975	771,289	806,333	816,457	842,335	792,437	723,262
大 阪		1,585,300	1,826,033	2,180,141	2,373,510	2,098,308	2,190,365	2,050,190	1,827,062
兵 庫		613,165	720,569	823,124	1,043,988	787,198	1,162,142	1,217,927	1,025,826
奈 良		447,814	483,200	526,226	595,026	598,705	626,663	599,096	537,690
和 歌 山		272,444	313,558	393,183	451,832	397,129	407,938	425,142	409,105
鳥 取		268,899	299,994	332,585	400,395	416,003	409,871	393,690	412,321
島 根		267,596	296,345	309,429	353,803	376,823	370,589	385,152	399,959
山 梨		253,881	296,888	362,411	372,622	336,192	340,826	340,134	297,534
広 島		376,234	425,453	503,444	552,733	474,058	485,696	457,934	431,817
山 口		248,100	261,108	306,558	337,134	336,978	355,862	340,200	319,816
徳 島		292,607	334,910	376,310	431,276	394,586	460,121	475,886	491,504
香 川		302,524	333,495	333,437	348,089	339,255	392,375	439,468	381,979
愛 媛		317,418	320,712	357,237	420,925	431,277	425,835	401,500	407,508
高 知		304,944	333,594	358,486	408,559	411,812	428,053	423,660	414,356
福 岡		386,778	431,600	510,617	568,762	541,098	551,633	538,331	528,995
佐 賀		236,086	248,901	285,894	312,264	324,924	353,311	309,106	282,217
長 崎		307,601	308,639	344,909	381,416	384,543	467,511	427,650	416,045
熊 本		197,905	212,695	218,115	285,382	271,793	277,717	264,407	249,961
大 分		234,589	256,787	314,181	340,033	341,025	336,678	303,541	298,011
宮 崎		191,134	205,747	284,875	286,041	291,176	297,294	294,751	311,710
鹿 児 島		167,487	176,783	195,159	241,192	250,852	258,092	265,053	247,797
沖 縄		349,060	367,128	429,539	468,796	457,215	511,159	504,908	469,876

(単位：千円)

10	11	12	13	14	15	16	17	18
381,075	357,358	333,812	310,066	289,774	254,237	218,837	204,823	193,841
126,297	122,864	108,618	101,665	95,787	79,183	70,217	66,189	61,980
214,856	220,241	222,394	205,428	192,430	154,846	127,987	123,182	118,373
225,823	208,535	209,314	193,014	176,126	143,063	108,169	108,028	99,598
300,105	279,458	230,035	225,140	199,731	181,580	162,900	151,546	145,153
200,632	196,783	178,273	170,544	166,956	160,513	137,898	125,489	118,783
258,628	234,807	216,286	193,760	182,246	151,743	133,258	125,878	113,745
238,646	222,150	200,682	182,809	171,419	148,643	120,700	110,734	108,940
257,961	240,859	219,065	203,694	210,152	167,563	140,638	128,720	122,254
227,148	228,431	206,699	195,682	187,124	150,871	133,263	130,067	128,152
299,209	291,619	271,273	253,586	242,830	199,364	164,713	152,373	146,996
635,434	637,035	536,789	484,957	456,751	388,582	338,436	298,688	288,950
400,236	347,886	320,021	330,755	305,185	267,130	219,896	202,562	183,091
2,741,224	2,486,782	2,436,426	2,191,770	1,908,675	1,842,357	1,685,225	1,563,111	1,590,360
1,318,173	1,182,448	1,122,387	1,109,162	1,010,270	936,637	770,733	723,887	692,516
334,259	280,675	281,205	251,302	247,431	210,853	194,127	226,037	215,322
434,918	314,892	358,825	328,909	316,751	279,837	234,181	231,406	209,850
481,971	450,093	433,211	415,334	431,107	343,829	286,423	250,592	224,722
428,668	388,830	373,091	351,438	345,015	320,814	283,574	294,195	271,689
516,163	490,290	447,258	425,180	414,699	363,137	309,013	275,758	243,922
373,750	320,163	333,071	305,196	262,103	205,047	176,425	159,739	149,771
475,824	415,828	443,306	424,648	417,413	375,716	291,160	254,121	235,263
490,489	471,664	456,820	432,007	417,343	354,807	256,207	230,688	240,223
664,806	653,975	589,398	541,711	545,683	501,128	431,220	373,515	386,388
371,071	343,538	354,628	354,773	298,885	241,770	210,485	209,415	185,121
410,414	391,794	372,683	392,749	348,089	299,304	231,944	210,205	198,164
789,444	735,191	695,385	662,002	599,817	492,221	405,348	407,538	369,981
1,819,473	1,591,775	1,512,763	1,413,161	1,295,790	1,150,011	993,815	910,580	885,998
829,692	769,900	674,092	569,493	502,018	486,041	418,763	393,189	330,579
580,202	551,420	529,489	491,996	432,682	400,364	331,848	334,037	278,357
471,428	406,681	379,755	329,433	312,160	322,166	261,937	247,691	230,223
433,137	449,371	413,264	386,871	339,728	305,168	268,744	249,930	239,221
467,680	470,114	421,020	409,902	386,395	332,044	294,452	274,360	246,513
292,088	291,290	281,902	254,663	236,200	215,297	180,323	163,722	150,115
456,508	447,391	396,715	356,075	327,416	298,749	263,191	242,429	222,827
352,802	369,516	324,486	260,561	260,984	228,432	205,262	201,093	189,270
541,988	544,137	491,655	411,531	348,317	300,395	272,565	281,830	249,947
448,965	411,162	357,241	309,500	307,245	252,627	211,968	216,856	166,063
429,415	390,965	342,084	304,990	303,048	265,535	229,101	209,813	184,701
428,628	469,867	412,671	391,913	352,197	285,365	259,961	229,503	199,408
570,961	535,111	538,587	511,670	485,425	428,548	399,633	355,277	336,738
322,358	312,163	281,579	246,363	243,119	208,450	191,654	187,417	177,604
416,188	398,735	365,253	346,294	330,627	296,158	243,164	208,966	195,957
258,648	243,000	226,664	226,373	207,003	178,984	152,518	146,247	147,347
333,958	320,157	304,249	264,116	244,196	199,079	175,816	170,691	166,157
323,288	297,134	270,133	245,819	240,140	209,921	199,086	186,830	185,089
261,572	265,344	251,444	240,437	217,363	183,100	160,851	149,173	148,627
514,139	583,985	465,276	459,887	417,954	399,519	359,114	349,336	332,879

第9-2表 都道府県別可住地単位面積（1km<sup>2</sup>）当たり投資額の推移（対全国指数）

都道府県	年 度		平成2	3	4	5	6	7	8	9
合 計			100	100	100	100	100	100	100	100
北 海 道			28	27	28	28	28	29	29	31
青 森 県			47	47	46	49	52	50	51	54
岩 手 県			46	48	47	49	54	53	55	60
宮 城 県			77	76	72	77	79	73	76	77
秋 田 県			46	44	44	45	50	51	53	53
山 形 県			57	53	67	52	55	58	61	68
福 島 県			58	56	57	58	60	56	56	58
茨 城 県			68	64	66	67	66	66	66	67
栃 木 県			56	57	57	53	55	56	57	58
群 馬 県			84	84	77	77	78	83	83	85
埼 玉 県			195	184	185	169	172	160	159	164
千 葉 県			142	155	140	136	136	117	109	112
東 京 都			1,102	1,108	1,085	995	922	895	829	760
神 奈 川 県			501	495	492	476	466	396	385	374
新 潟 県			71	71	67	75	80	83	90	86
富 山 県			96	100	117	93	96	101	106	104
石 川 県			92	92	95	98	105	109	112	110
福 井 県			100	98	98	103	110	101	102	108
山 梨 県			103	104	94	105	114	120	121	128
長 野 県			90	91	96	103	107	113	115	101
岐 阜 県			103	100	97	112	115	114	116	118
静 岡 県			117	118	119	110	113	107	113	119
愛 知 県			185	179	187	189	187	188	182	177
三 重 県			85	83	87	87	91	89	91	96
滋 賀 県			102	108	103	96	105	105	108	112
京 都 府			190	191	206	194	210	205	200	196
大 阪 府			531	558	581	572	541	534	517	494
兵 庫 県			205	220	219	252	203	283	307	278
奈 良 県			150	148	140	143	154	153	151	145
和 歌 山 県			91	96	105	109	102	99	107	111
鳥 取 県			90	92	89	97	107	100	99	112
島 根 県			90	91	82	85	97	90	97	108
山 岡 県			85	91	97	90	87	83	86	80
広 島 県			126	130	134	133	122	118	116	117
山 口 県			83	80	82	81	87	87	86	87
徳 島 県			98	102	100	104	102	112	120	133
香 川 県			101	102	89	84	87	96	111	103
愛 媛 県			106	98	95	101	111	104	101	110
高 知 県			102	102	96	99	106	104	107	112
福 岡 県			130	132	136	137	139	134	136	143
佐 賀 県			79	76	76	75	84	86	78	76
長 崎 県			103	94	92	92	99	114	108	113
熊 本 県			66	65	58	69	70	68	67	68
大 分 県			79	78	84	82	88	82	77	81
宮 崎 県			64	63	76	69	75	72	74	84
鹿 児 島 県			56	54	52	58	65	63	67	67
沖 縄 県			117	112	114	113	118	125	127	127

10	11	12	13	14	15	16	17	18
100	100	100	100	100	100	100	100	100
33	34	33	33	33	31	32	32	32
56	62	67	66	66	61	58	60	61
59	58	63	62	61	56	49	53	51
79	78	69	73	69	71	74	74	75
53	55	53	55	58	63	63	61	61
68	66	65	62	63	60	61	61	59
63	62	60	59	59	58	55	54	56
68	67	66	66	73	66	64	63	63
60	64	62	63	65	59	61	64	66
79	82	81	82	84	78	75	74	76
167	178	161	156	158	153	155	146	149
105	97	96	107	105	105	100	99	94
719	696	730	707	659	725	770	763	820
346	331	336	358	349	368	352	353	357
88	79	84	81	85	83	89	110	111
114	88	107	106	109	110	107	113	108
126	126	130	134	149	135	131	122	116
112	109	112	113	119	126	130	144	140
135	137	134	137	143	143	141	135	126
98	90	100	98	90	81	81	78	77
125	116	133	137	144	148	133	124	121
129	132	137	139	144	140	117	113	124
174	183	177	175	188	197	197	182	199
97	96	106	114	103	95	96	102	96
108	110	112	127	120	118	106	103	102
207	206	208	214	207	194	185	199	191
477	445	453	456	447	452	454	445	457
218	215	202	184	173	191	191	192	171
152	154	159	159	149	157	152	163	144
124	114	114	106	108	127	120	121	119
114	126	124	125	117	120	123	122	123
123	132	126	132	133	131	135	134	127
77	82	84	82	82	85	82	80	77
120	125	119	115	113	118	120	118	115
93	103	97	84	90	90	94	98	98
142	152	147	133	120	118	125	138	129
118	115	107	100	106	99	97	106	86
113	109	102	98	105	104	105	102	95
112	131	124	126	122	112	119	112	103
150	150	161	165	168	169	183	173	174
85	87	84	79	84	82	88	92	92
109	112	109	112	114	116	111	102	101
68	68	68	73	71	70	70	71	76
88	90	91	85	84	78	80	83	86
85	83	81	79	83	83	91	91	95
69	74	75	78	75	72	74	73	77
135	163	139	148	144	157	164	171	172

第10-1表 ブロック別にみた事業目的別投資額の推移

1 合 計

区 分 \ 年 度	平成2	3	4	5	6	7	8	9
全 国	36,793,740	40,336,216	46,337,275	51,126,950	47,828,735	50,894,394	49,126,662	45,837,879
大 都 市 圏	21,353,119	23,678,672	27,140,685	29,501,643	26,816,576	28,527,817	27,264,411	24,688,303
関 東 圏	12,335,345	13,607,737	15,325,301	16,144,323	14,785,951	14,942,773	13,927,561	12,586,523
う ち 内 陸 海 域	2,884,111	3,148,429	3,694,945	4,067,411	3,895,967	4,272,963	4,159,050	3,792,471
東 海 圏	9,451,233	10,459,308	11,630,356	12,076,912	10,889,983	10,669,810	9,768,512	8,794,052
東 近 畿 圏	3,635,965	3,888,855	4,556,362	5,082,438	4,827,734	5,062,432	4,909,537	4,653,429
近 畿 圏	5,381,809	6,182,079	7,259,022	8,274,881	7,202,891	8,522,611	8,427,312	7,448,352
う ち 内 陸 海 域	1,403,778	1,560,245	1,801,919	1,913,330	1,944,400	2,034,138	1,949,273	1,801,117
地 方 圏	3,978,031	4,621,834	5,457,102	6,361,551	5,258,491	6,488,473	6,478,039	5,647,235
地 方 圏	15,440,621	16,657,544	19,196,591	21,625,308	21,012,159	22,366,578	21,862,252	21,149,575
北 海 道	2,282,649	2,385,785	2,806,765	3,158,164	2,915,258	3,298,066	3,081,894	3,117,256
東 北 圏	4,035,939	4,337,633	4,999,344	5,675,698	5,621,942	5,905,240	5,940,761	5,685,220
北 陸 圏	1,071,753	1,181,072	1,344,394	1,514,454	1,498,448	1,598,182	1,591,856	1,491,752
中 国 圏	2,438,523	2,733,075	3,194,017	3,487,972	3,272,752	3,377,907	3,289,584	3,134,520
う ち 山 陰 山 陽 圏	587,993	652,525	726,866	817,971	861,918	863,935	868,566	905,133
四 国 圏	1,850,530	2,080,550	2,467,151	2,670,001	2,410,834	2,513,972	2,421,018	2,229,387
九 州 圏	1,461,993	1,572,173	1,718,522	1,935,558	1,910,988	2,068,768	2,084,533	2,043,920
う ち 北 九 州 南 九 州 圏	3,729,496	4,005,784	4,615,953	5,288,563	5,241,828	5,502,467	5,265,210	5,110,237
沖 縄 県	2,282,271	2,460,247	2,843,944	3,182,500	3,131,643	3,343,158	3,124,161	3,034,365
沖 縄 県	1,447,225	1,545,536	1,772,009	2,106,063	2,110,185	2,159,309	2,141,049	2,075,872
沖 縄 県	420,268	442,022	517,594	564,899	550,945	615,946	608,414	566,670

第10-2表 ブロック別にみた事業目的別投資額の推移（構成比）

1 合 計

区 分 \ 年 度	平成2	3	4	5	6	7	8	9
全 国	100.0	100.0	100.0	100.0	100.0	100.0	100.0	100.0
大 都 市 圏	58.0	58.7	58.6	57.7	56.1	56.1	55.5	53.9
関 東 圏	33.5	33.7	33.1	31.6	30.9	29.4	28.4	27.5
う ち 内 陸 海 域	7.8	7.8	8.0	8.0	8.1	8.4	8.5	8.3
東 海 圏	25.7	25.9	25.1	23.6	22.8	21.0	19.9	19.2
東 近 畿 圏	9.9	9.6	9.8	9.9	10.1	9.9	10.0	10.2
近 畿 圏	14.6	15.3	15.7	16.2	15.1	16.7	17.2	16.2
う ち 内 陸 海 域	3.8	3.9	3.9	3.7	4.1	4.0	4.0	3.9
地 方 圏	10.8	11.5	11.8	12.4	11.0	12.7	13.2	12.3
地 方 圏	42.0	41.3	41.4	42.3	43.9	43.9	44.5	46.1
北 海 道	6.2	5.9	6.1	6.2	6.1	6.5	6.3	6.8
東 北 圏	11.0	10.8	10.8	11.1	11.8	11.6	12.1	12.4
北 陸 圏	2.9	2.9	2.9	3.0	3.1	3.1	3.2	3.3
中 国 圏	6.6	6.8	6.9	6.8	6.8	6.6	6.7	6.8
う ち 山 陰 山 陽 圏	1.6	1.6	1.6	1.6	1.8	1.7	1.8	2.0
四 国 圏	5.0	5.2	5.3	5.2	5.0	4.9	4.9	4.9
九 州 圏	4.0	3.9	3.7	3.8	4.0	4.1	4.2	4.5
う ち 北 九 州 南 九 州 圏	10.1	9.9	10.0	10.3	11.0	10.8	10.7	11.1
沖 縄 県	6.2	6.1	6.1	6.2	6.5	6.6	6.4	6.6
沖 縄 県	3.9	3.8	3.8	4.1	4.4	4.2	4.4	4.5
沖 縄 県	1.1	1.1	1.1	1.1	1.2	1.2	1.2	1.2

(単位：百万円)

10	11	12	13	14	15	16	17	18
47,261,306	44,743,778	41,391,349	38,449,163	36,007,311	31,594,065	27,209,925	25,469,096	24,151,818
24,526,202	22,810,224	21,319,395	19,885,137	18,532,361	16,501,761	13,979,694	12,883,303	12,339,101
12,520,895	11,721,033	10,841,204	10,163,311	9,445,336	8,348,517	7,221,049	6,656,051	6,450,895
3,887,682	3,773,990	3,432,284	3,200,043	3,061,652	2,476,676	2,104,544	1,941,144	1,842,553
8,633,213	7,947,043	7,408,921	6,963,268	6,383,684	5,871,841	5,116,506	4,714,908	4,608,343
4,927,981	4,725,930	4,522,245	4,280,640	4,149,790	3,658,351	2,964,743	2,650,729	2,632,724
7,077,326	6,363,261	5,955,945	5,441,186	4,937,236	4,494,893	3,793,901	3,576,522	3,255,482
1,908,281	1,794,778	1,710,806	1,666,721	1,510,598	1,295,110	1,049,711	1,026,221	923,312
5,169,045	4,568,483	4,245,139	3,774,465	3,426,638	3,199,783	2,744,190	2,550,301	2,332,170
22,735,103	21,933,572	20,071,954	18,564,025	17,474,949	15,092,304	13,230,231	12,585,793	11,812,718
3,440,846	3,286,844	2,959,300	2,769,969	2,609,817	2,157,656	1,913,415	1,803,646	1,694,730
5,989,345	5,797,832	5,181,619	4,782,817	4,482,888	3,858,123	3,307,238	3,284,197	3,133,652
1,690,653	1,615,410	1,463,020	1,375,077	1,367,619	1,179,986	1,001,908	962,219	876,064
3,346,457	3,265,810	3,057,218	2,750,772	2,562,429	2,292,468	2,007,939	1,871,935	1,727,711
1,013,900	1,005,143	934,358	895,628	798,422	699,148	618,293	575,672	536,178
2,332,557	2,260,668	2,122,860	1,855,144	1,764,007	1,593,319	1,389,646	1,296,262	1,191,532
2,214,090	2,144,984	1,908,570	1,693,787	1,570,563	1,327,787	1,169,131	1,116,144	950,478
5,433,660	5,171,549	4,938,778	4,634,682	4,366,714	3,784,077	3,387,814	3,116,572	3,022,638
3,267,009	3,105,732	2,990,656	2,768,450	2,642,163	2,304,380	2,073,839	1,880,713	1,790,784
2,166,651	2,065,817	1,948,122	1,866,231	1,724,551	1,479,697	1,313,975	1,235,859	1,231,854
620,052	651,144	563,450	556,923	514,920	492,207	442,787	431,080	407,444

(単位：%)

10	11	12	13	14	15	16	17	18
100.0	100.0	100.0	100.0	100.0	100.0	100.0	100.0	100.0
51.9	51.0	51.5	51.7	51.5	52.2	51.4	50.6	51.1
26.5	26.2	26.2	26.4	26.2	26.4	26.5	26.1	26.7
8.2	8.4	8.3	8.3	8.5	7.8	7.7	7.6	7.6
18.3	17.8	17.9	18.1	17.7	18.6	18.8	18.5	19.1
10.4	10.6	10.9	11.1	11.5	11.6	10.9	10.4	10.9
15.0	14.2	14.4	14.2	13.7	14.2	13.9	14.0	13.5
4.0	4.0	4.1	4.3	4.2	4.1	3.9	4.0	3.8
10.9	10.2	10.3	9.8	9.5	10.1	10.1	10.0	9.7
48.1	49.0	48.5	48.3	48.5	47.8	48.6	49.4	48.9
7.3	7.3	7.1	7.2	7.2	6.8	7.0	7.1	7.0
12.7	13.0	12.5	12.4	12.4	12.2	12.2	12.9	13.0
3.6	3.6	3.5	3.6	3.8	3.7	3.7	3.8	3.6
7.1	7.3	7.4	7.2	7.1	7.3	7.4	7.3	7.2
2.1	2.2	2.3	2.3	2.2	2.2	2.3	2.3	2.2
4.9	5.1	5.1	4.8	4.9	5.0	5.1	5.1	4.9
4.7	4.8	4.6	4.4	4.4	4.2	4.3	4.4	3.9
11.5	11.6	11.9	12.1	12.1	12.0	12.5	12.2	12.5
6.9	6.9	7.2	7.2	7.3	7.3	7.6	7.4	7.4
4.6	4.6	4.7	4.9	4.8	4.7	4.8	4.9	5.1
1.3	1.5	1.4	1.4	1.4	1.6	1.6	1.7	1.7

## 2 生活基盤投資

区分 \ 年度	平成2	3	4	5	6	7	8	9
全 国	17,574,591	19,725,454	22,862,310	25,082,825	23,658,637	24,493,497	23,831,089	22,373,038
大 都 市 圏	11,733,614	13,172,728	15,152,256	16,365,978	15,166,127	15,789,104	15,011,342	13,788,856
関 東	7,040,939	7,862,102	8,871,864	9,600,426	8,698,771	8,720,516	8,073,525	7,322,820
う ち 内 陸 海	1,320,708	1,488,271	1,734,740	1,972,378	1,851,889	1,970,123	1,958,095	1,832,551
	5,720,230	6,373,831	7,137,124	7,628,049	6,846,882	6,750,392	6,115,430	5,490,269
東 海	1,788,801	1,941,200	2,305,669	2,535,333	2,482,829	2,510,460	2,444,959	2,288,007
近 畿	2,903,874	3,369,425	3,974,723	4,230,219	3,984,527	4,558,128	4,492,857	4,178,029
う ち 内 陸 海	746,497	853,338	974,251	1,023,427	1,032,436	1,012,286	1,009,891	935,500
	2,157,377	2,516,088	3,000,472	3,206,792	2,952,091	3,545,842	3,482,966	3,242,529
地 方 圏	5,840,977	6,552,726	7,710,054	8,716,846	8,492,510	8,704,394	8,819,747	8,584,182
北 海 道	803,596	847,752	986,081	1,125,202	1,077,925	1,154,063	1,141,521	1,165,529
東 北	1,526,627	1,735,239	2,078,782	2,381,988	2,301,351	2,329,421	2,371,322	2,302,119
北 陸	445,951	516,662	588,369	692,246	682,034	670,301	706,490	666,481
中 国	978,165	1,126,484	1,356,897	1,496,927	1,476,678	1,451,243	1,464,095	1,415,408
う ち 山 陰 山 陽	172,554	213,153	240,302	294,389	321,768	297,418	315,010	340,121
	805,611	913,331	1,116,594	1,202,539	1,154,910	1,153,824	1,149,085	1,075,286
四 国	458,965	522,685	576,980	618,902	629,412	651,714	696,043	669,047
九 州	1,429,634	1,600,034	1,890,988	2,150,395	2,080,172	2,172,118	2,168,817	2,113,998
う ち 北 九 州 南 九 州	935,207	1,051,557	1,245,363	1,433,455	1,389,433	1,421,119	1,413,905	1,372,869
	494,426	548,478	645,626	716,940	690,739	750,999	754,911	741,128
沖 縄	198,040	203,871	231,957	251,186	244,938	275,534	271,459	251,601

## 2 生活基盤投資

区分 \ 年度	平成2	3	4	5	6	7	8	9
全 国	100.0	100.0	100.0	100.0	100.0	100.0	100.0	100.0
大 都 市 圏	66.8	66.8	66.3	65.2	64.1	64.5	63.0	61.6
関 東	40.1	39.9	38.8	38.3	36.8	35.6	33.9	32.7
う ち 内 陸 海	7.5	7.5	7.6	7.9	7.8	8.0	8.2	8.2
	32.5	32.3	31.2	30.4	28.9	27.6	25.7	24.5
東 海	10.2	9.8	10.1	10.1	10.5	10.2	10.3	10.2
近 畿	16.5	17.1	17.4	16.9	16.8	18.6	18.9	18.7
う ち 内 陸 海	4.2	4.3	4.3	4.1	4.4	4.1	4.2	4.2
	12.3	12.8	13.1	12.8	12.5	14.5	14.6	14.5
地 方 圏	33.2	33.2	33.7	34.8	35.9	35.5	37.0	38.4
北 海 道	4.6	4.3	4.3	4.5	4.6	4.7	4.8	5.2
東 北	8.7	8.8	9.1	9.5	9.7	9.5	10.0	10.3
北 陸	2.5	2.6	2.6	2.8	2.9	2.7	3.0	3.0
中 国	5.6	5.7	5.9	6.0	6.2	5.9	6.1	6.3
う ち 山 陰 山 陽	1.0	1.1	1.1	1.2	1.4	1.2	1.3	1.5
	4.6	4.6	4.9	4.8	4.9	4.7	4.8	4.8
四 国	2.6	2.6	2.5	2.5	2.7	2.7	2.9	3.0
九 州	8.1	8.1	8.3	8.6	8.8	8.9	9.1	9.4
う ち 北 九 州 南 九 州	5.3	5.3	5.4	5.7	5.9	5.8	5.9	6.1
	2.8	2.8	2.8	2.9	2.9	3.1	3.2	3.3
沖 縄	1.1	1.0	1.0	1.0	1.0	1.1	1.1	1.1



(単位：百万円)

10	11	12	13	14	15	16	17	18
22,682,824	21,020,679	19,222,255	18,003,949	16,952,402	15,166,324	13,355,008	12,352,197	11,698,663
13,643,962	12,297,739	11,460,067	10,650,009	9,901,678	9,020,108	8,088,032	7,423,180	7,062,883
7,195,852	6,506,687	6,058,182	5,689,221	5,420,736	4,941,480	4,503,988	4,132,016	3,943,009
1,836,801	1,751,629	1,634,292	1,581,366	1,495,740	1,221,115	1,062,158	986,439	922,692
5,359,051	4,755,058	4,423,890	4,107,855	3,924,996	3,720,365	3,441,830	3,145,577	3,020,317
2,313,260	2,157,147	2,028,585	1,958,044	1,822,506	1,686,233	1,480,137	1,389,094	1,366,113
4,134,849	3,633,905	3,373,301	3,002,745	2,658,436	2,392,396	2,103,907	1,902,070	1,753,761
1,024,350	964,744	914,528	868,327	762,900	671,901	571,308	525,844	504,539
3,110,499	2,669,161	2,458,772	2,134,418	1,895,536	1,720,495	1,532,600	1,376,226	1,249,222
9,038,862	8,722,958	7,762,188	7,353,940	7,050,724	6,146,216	5,266,976	4,929,017	4,635,780
1,274,198	1,232,737	992,213	917,200	882,767	702,634	617,796	573,488	544,805
2,405,403	2,332,399	2,042,014	1,934,119	1,822,021	1,569,601	1,365,830	1,323,236	1,291,118
737,016	697,655	613,850	583,464	620,667	556,448	449,211	424,132	374,801
1,485,673	1,409,410	1,279,520	1,169,667	1,103,092	985,802	840,944	772,332	705,597
386,260	394,287	325,579	304,280	277,135	249,735	225,649	196,691	164,183
1,099,413	1,015,122	953,941	865,388	825,957	736,067	615,295	575,640	541,413
682,753	686,761	617,544	581,539	548,982	480,541	409,236	366,765	329,524
2,182,948	2,077,239	1,967,452	1,908,406	1,840,277	1,602,838	1,375,705	1,266,403	1,197,475
1,471,562	1,405,968	1,357,354	1,274,207	1,251,825	1,080,175	916,128	845,179	793,508
711,386	671,271	610,098	634,199	588,452	522,663	459,577	421,225	403,967
270,871	286,758	249,595	259,544	232,918	248,352	208,254	202,661	192,459

(単位：%)

10	11	12	13	14	15	16	17	18
100.0	100.0	100.0	100.0	100.0	100.0	100.0	100.0	100.0
60.2	58.5	59.6	59.2	58.4	59.5	60.6	60.1	60.4
31.7	31.0	31.5	31.6	32.0	32.6	33.7	33.5	33.7
8.1	8.3	8.5	8.8	8.8	8.1	8.0	8.0	7.9
23.6	22.6	23.0	22.8	23.2	24.5	25.8	25.5	25.8
10.2	10.3	10.6	10.9	10.8	11.1	11.1	11.2	11.7
18.2	17.3	17.5	16.7	15.7	15.8	15.8	15.4	15.0
4.5	4.6	4.8	4.8	4.5	4.4	4.3	4.3	4.3
13.7	12.7	12.8	11.9	11.2	11.3	11.5	11.1	10.7
39.8	41.5	40.4	40.8	41.6	40.5	39.4	39.9	39.6
5.6	5.9	5.2	5.1	5.2	4.6	4.6	4.6	4.7
10.6	11.1	10.6	10.7	10.7	10.3	10.2	10.7	11.0
3.2	3.3	3.2	3.2	3.7	3.7	3.4	3.4	3.2
6.5	6.7	6.7	6.5	6.5	6.5	6.3	6.3	6.0
1.7	1.9	1.7	1.7	1.6	1.6	1.7	1.6	1.4
4.8	4.8	5.0	4.8	4.9	4.9	4.6	4.7	4.6
3.0	3.3	3.2	3.2	3.2	3.2	3.1	3.0	2.8
9.6	9.9	10.2	10.6	10.9	10.6	10.3	10.3	10.2
6.5	6.7	7.1	7.1	7.4	7.1	6.9	6.8	6.8
3.1	3.2	3.2	3.5	3.5	3.4	3.4	3.4	3.5
1.2	1.4	1.3	1.4	1.4	1.6	1.6	1.6	1.6

### 3 産業基盤投資

区分 \ 年度	平成2	3	4	5	6	7	8	9
全 国	7,222,297	7,811,850	9,115,587	9,927,422	9,107,231	9,757,532	9,879,089	9,402,829
大 都 市 圏	3,722,402	4,221,172	4,769,240	5,076,606	4,548,890	4,630,954	4,916,074	4,567,837
関 東 圏	2,044,385	2,334,420	2,482,080	2,554,380	2,312,368	2,189,039	2,251,248	1,968,788
うち 内 陸 海	541,172	592,517	715,017	753,496	725,604	837,875	818,250	739,703
	1,503,213	1,741,903	1,767,062	1,800,884	1,586,765	1,351,164	1,432,998	1,229,086
東 海 圏	673,590	715,235	860,453	985,221	927,538	1,086,604	1,127,078	1,147,660
近 畿 圏	1,004,427	1,171,517	1,426,708	1,537,005	1,308,985	1,355,312	1,537,748	1,451,388
うち 内 陸 海	224,113	237,676	324,559	323,185	337,388	363,330	348,076	334,055
	780,314	933,841	1,102,149	1,213,820	971,596	991,982	1,189,672	1,117,333
地 方 圏	3,499,895	3,590,678	4,346,346	4,850,816	4,558,340	5,126,578	4,963,015	4,834,993
北 海 道	576,461	583,401	702,460	762,386	671,735	825,955	733,647	757,903
東 北 圏	866,395	870,100	1,036,554	1,196,944	1,204,122	1,298,641	1,315,223	1,274,124
北 陸 圏	193,041	205,602	239,519	266,101	258,102	314,233	302,061	292,628
中 国 圏	632,744	651,264	822,920	848,782	694,352	771,168	762,232	698,179
うち 山 陰 陽	145,298	149,864	170,629	172,719	173,435	199,472	206,655	196,674
	487,446	501,400	652,291	676,063	520,917	571,697	555,577	501,506
四 国 圏	463,431	482,685	531,408	631,656	613,300	673,285	669,094	684,361
九 州 圏	660,811	682,860	874,494	984,742	964,311	1,070,349	1,006,215	977,792
うち 北 九 州	372,370	384,207	499,870	542,456	538,098	613,924	565,291	542,084
南 九 州	288,441	298,653	374,624	442,286	426,213	456,425	440,924	435,708
沖 縄 県	107,011	114,766	138,991	160,207	152,419	172,946	174,543	150,005

### 3 産業基盤投資

区分 \ 年度	平成2	3	4	5	6	7	8	9
全 国	100.0	100.0	100.0	100.0	100.0	100.0	100.0	100.0
大 都 市 圏	51.5	54.0	52.3	51.1	49.9	47.5	49.8	48.6
関 東 圏	28.3	29.9	27.2	25.7	25.4	22.4	22.8	20.9
うち 内 陸 海	7.5	7.6	7.8	7.6	8.0	8.6	8.3	7.9
	20.8	22.3	19.4	18.1	17.4	13.8	14.5	13.1
東 海 圏	9.3	9.2	9.4	9.9	10.2	11.1	11.4	12.2
近 畿 圏	13.9	15.0	15.7	15.5	14.4	13.9	15.6	15.4
うち 内 陸 海	3.1	3.0	3.6	3.3	3.7	3.7	3.5	3.6
	10.8	12.0	12.1	12.2	10.7	10.2	12.0	11.9
地 方 圏	48.5	46.0	47.7	48.9	50.1	52.5	50.2	51.4
北 海 道	8.0	7.5	7.7	7.7	7.4	8.5	7.4	8.1
東 北 圏	12.0	11.1	11.4	12.1	13.2	13.3	13.3	13.6
北 陸 圏	2.7	2.6	2.6	2.7	2.8	3.2	3.1	3.1
中 国 圏	8.8	8.3	9.0	8.5	7.6	7.9	7.7	7.4
うち 山 陰 陽	2.0	1.9	1.9	1.7	1.9	2.0	2.1	2.1
	6.7	6.4	7.2	6.8	5.7	5.9	5.6	5.3
四 国 圏	6.4	6.2	5.8	6.4	6.7	6.9	6.8	7.3
九 州 圏	9.1	8.7	9.6	9.9	10.6	11.0	10.2	10.4
うち 北 九 州	5.2	4.9	5.5	5.5	5.9	6.3	5.7	5.8
南 九 州	4.0	3.8	4.1	4.5	4.7	4.7	4.5	4.6
沖 縄 県	1.5	1.5	1.5	1.6	1.7	1.8	1.8	1.6

(単位：百万円)

10	11	12	13	14	15	16	17	18
10,218,013	9,468,005	9,154,507	8,584,832	8,314,494	7,008,462	5,398,386	5,040,525	4,943,661
4,633,775	4,373,433	4,268,498	4,123,543	4,049,284	3,413,893	2,297,233	2,096,443	2,160,451
2,073,348	1,890,256	1,814,656	1,725,652	1,617,307	1,412,435	1,013,127	949,873	1,011,074
801,558	757,802	707,702	636,338	624,710	503,534	395,676	348,396	369,780
1,271,791	1,132,454	1,106,954	1,089,315	992,597	908,900	617,450	601,476	641,294
1,300,414	1,344,989	1,335,144	1,260,025	1,326,941	1,053,215	611,402	474,056	531,586
1,260,013	1,138,188	1,118,697	1,137,866	1,105,036	948,244	672,705	672,514	617,791
385,944	381,314	393,183	414,390	416,264	326,565	198,954	223,589	194,628
874,070	756,874	725,515	723,477	688,772	621,678	473,751	448,926	423,164
5,584,238	5,094,572	4,886,009	4,461,289	4,265,209	3,594,569	3,101,153	2,944,081	2,783,210
900,227	812,889	808,906	765,285	730,459	591,118	485,867	488,133	457,808
1,389,508	1,263,942	1,179,019	1,122,443	1,056,612	885,573	723,032	713,505	660,362
363,265	333,916	328,504	292,830	282,120	221,730	197,157	189,337	172,297
826,213	766,252	755,567	655,681	646,235	608,255	556,325	499,931	465,997
249,339	243,946	243,356	234,839	236,030	207,506	190,807	172,796	171,658
576,873	522,306	512,210	420,841	410,205	400,749	365,517	327,135	294,339
739,849	648,312	583,990	532,342	504,670	387,580	316,176	284,985	273,181
1,179,359	1,090,867	1,073,275	953,935	910,363	789,310	707,684	649,914	636,370
663,738	611,703	620,583	546,985	542,998	470,835	413,855	398,355	375,434
515,621	479,164	452,692	406,950	367,365	318,475	293,829	251,559	260,936
185,819	178,394	156,748	138,774	134,752	111,004	114,913	118,277	117,194

(単位：%)

10	11	12	13	14	15	16	17	18
100.0	100.0	100.0	100.0	100.0	100.0	100.0	100.0	100.0
45.3	46.2	46.6	48.0	48.7	48.7	42.6	41.6	43.7
20.3	20.0	19.8	20.1	19.5	20.2	18.8	18.8	20.5
7.8	8.0	7.7	7.4	7.5	7.2	7.3	6.9	7.5
12.4	12.0	12.1	12.7	11.9	13.0	11.4	11.9	13.0
12.7	14.2	14.6	14.7	16.0	15.0	11.3	9.4	10.8
12.3	12.0	12.2	13.3	13.3	13.5	12.5	13.3	12.5
3.8	4.0	4.3	4.8	5.0	4.7	3.7	4.4	3.9
8.6	8.0	7.9	8.4	8.3	8.9	8.8	8.9	8.6
54.7	53.8	53.4	52.0	51.3	51.3	57.4	58.4	56.3
8.8	8.6	8.8	8.9	8.8	8.4	9.0	9.7	9.3
13.6	13.3	12.9	13.1	12.7	12.6	13.4	14.2	13.4
3.6	3.5	3.6	3.4	3.4	3.2	3.7	3.8	3.5
8.1	8.1	8.3	7.6	7.8	8.7	10.3	9.9	9.4
2.4	2.6	2.7	2.7	2.8	3.0	3.5	3.4	3.5
5.6	5.5	5.6	4.9	4.9	5.7	6.8	6.5	6.0
7.2	6.8	6.4	6.2	6.1	5.5	5.9	5.7	5.5
11.5	11.5	11.7	11.1	10.9	11.3	13.1	12.9	12.9
6.5	6.5	6.8	6.4	6.5	6.7	7.7	7.9	7.6
5.0	5.1	4.9	4.7	4.4	4.5	5.4	5.0	5.3
1.8	1.9	1.7	1.6	1.6	1.6	2.1	2.3	2.4

#### 4 農林水産投資

区 分 \ 年 度	平成2	3	4	5	6	7	8	9
全 国	3,295,499	3,354,361	3,829,166	4,149,604	4,395,181	4,813,853	4,715,928	4,364,219
大 都 市 圏	1,000,977	1,007,334	1,130,261	1,201,117	1,275,734	1,350,358	1,330,333	1,185,365
関 東 圏	467,883	477,408	529,101	580,050	628,268	657,716	645,356	558,948
う ち 内 陸 海	301,441	304,342	341,955	374,916	414,541	435,172	417,761	382,743
	166,442	173,067	187,146	205,135	213,727	222,544	227,595	176,205
東 海 圏	290,642	292,080	319,472	346,235	366,740	393,851	375,619	338,865
近 畿 圏	242,453	237,845	281,688	274,831	280,727	298,791	309,358	287,552
う ち 内 陸 海	104,392	101,174	114,769	117,430	119,999	136,698	139,190	129,818
	138,061	136,671	166,918	157,401	160,728	162,092	170,167	157,734
地 方 圏	2,294,521	2,347,028	2,698,905	2,948,487	3,119,446	3,463,495	3,385,595	3,178,854
北 海 道	415,552	420,035	493,585	535,759	501,188	617,129	609,701	602,587
東 北 圏	619,044	642,601	750,765	830,476	917,241	974,900	965,790	904,176
北 陸 圏	151,306	152,632	174,748	189,649	206,117	223,186	220,080	222,130
中 国 圏	302,888	312,197	341,415	361,618	383,653	413,844	416,263	379,248
う ち 山 陰 陽	108,689	110,689	122,307	135,348	150,891	166,985	164,171	160,729
	194,199	201,508	219,108	226,270	232,762	246,859	252,092	218,519
四 国 圏	192,932	191,576	216,633	233,103	249,148	276,064	264,415	242,267
九 州 圏	549,312	561,544	648,519	721,139	782,329	871,578	820,159	745,842
う ち 北 九 州	287,112	289,744	327,117	376,658	396,766	443,630	394,246	363,462
	262,200	271,800	321,402	344,481	385,563	427,948	425,913	382,379
沖 縄 県	63,487	66,444	73,239	76,744	79,771	86,792	89,187	82,603

#### 4 農林水産投資

区 分 \ 年 度	平成2	3	4	5	6	7	8	9
全 国	100.0	100.0	100.0	100.0	100.0	100.0	100.0	100.0
大 都 市 圏	30.4	30.0	29.5	28.9	29.0	28.1	28.2	27.2
関 東 圏	14.2	14.2	13.8	14.0	14.3	13.7	13.7	12.8
う ち 内 陸 海	9.1	9.1	8.9	9.0	9.4	9.0	8.9	8.8
	5.1	5.2	4.9	4.9	4.9	4.6	4.8	4.0
東 海 圏	8.8	8.7	8.3	8.3	8.3	8.2	8.0	7.8
近 畿 圏	7.4	7.1	7.4	6.6	6.4	6.2	6.6	6.6
う ち 内 陸 海	3.2	3.0	3.0	2.8	2.7	2.8	3.0	3.0
	4.2	4.1	4.4	3.8	3.7	3.4	3.6	3.6
地 方 圏	69.6	70.0	70.5	71.1	71.0	71.9	71.8	72.8
北 海 道	12.6	12.5	12.9	12.9	11.4	12.8	12.9	13.8
東 北 圏	18.8	19.2	19.6	20.0	20.9	20.3	20.5	20.7
北 陸 圏	4.6	4.6	4.6	4.6	4.7	4.6	4.7	5.1
中 国 圏	9.2	9.3	8.9	8.7	8.7	8.6	8.8	8.7
う ち 山 陰 陽	3.3	3.3	3.2	3.3	3.4	3.5	3.5	3.7
	5.9	6.0	5.7	5.5	5.3	5.1	5.3	5.0
四 国 圏	5.9	5.7	5.7	5.6	5.7	5.7	5.6	5.6
九 州 圏	16.7	16.7	16.9	17.4	17.8	18.1	17.4	17.1
う ち 北 九 州	8.7	8.6	8.5	9.1	9.0	9.2	8.4	8.3
	8.0	8.1	8.4	8.3	8.8	8.9	9.0	8.8
沖 縄 県	1.9	2.0	1.9	1.8	1.8	1.8	1.9	1.9

(単位：百万円)

10	11	12	13	14	15	16	17	18
4,291,261	4,086,373	3,752,507	3,454,246	3,064,955	2,696,250	2,362,364	2,130,983	1,964,691
1,128,337	1,078,233	973,330	890,906	800,902	713,449	612,626	559,458	515,255
515,261	501,201	447,707	396,721	357,317	307,561	266,981	237,803	222,504
361,049	355,117	316,710	274,591	242,872	203,045	175,983	154,620	137,235
154,212	146,084	130,997	122,130	114,445	104,516	90,998	83,183	85,269
332,031	306,097	279,672	276,770	235,028	212,761	186,342	178,208	163,209
281,045	270,936	245,951	217,415	208,557	193,127	159,303	143,447	129,542
119,167	114,037	96,704	88,098	83,659	78,249	70,071	58,567	49,977
161,879	156,899	149,248	129,318	124,898	114,877	89,232	84,880	79,565
3,162,924	3,008,140	2,779,177	2,563,340	2,264,053	1,982,801	1,749,738	1,571,525	1,449,436
615,713	600,289	551,478	531,695	462,123	404,362	354,192	325,088	303,501
875,015	800,079	724,392	643,782	536,546	475,322	413,489	368,147	334,096
218,196	200,924	179,368	163,664	149,173	132,738	116,228	99,141	91,012
357,855	338,760	328,208	300,781	272,252	230,196	203,326	172,167	162,592
150,358	139,953	137,318	122,544	103,431	81,966	72,065	60,245	56,475
207,497	198,806	190,890	178,236	168,821	148,230	131,261	111,921	106,117
239,131	241,506	220,424	200,309	190,128	160,022	139,686	128,593	115,084
768,492	734,624	691,761	640,520	579,804	510,556	450,591	413,322	387,204
367,947	353,238	328,069	303,268	277,144	234,812	205,987	192,355	182,088
400,545	381,386	363,692	337,252	302,660	275,744	244,603	220,968	205,115
88,522	91,959	83,546	82,589	74,028	69,605	72,226	65,067	55,947

(単位：%)

10	11	12	13	14	15	16	17	18
100.0	100.0	100.0	100.0	100.0	100.0	100.0	100.0	100.0
26.3	26.4	25.9	25.8	26.1	26.5	25.9	26.3	26.2
12.0	12.3	11.9	11.5	11.7	11.4	11.3	11.2	11.3
8.4	8.7	8.4	7.9	7.9	7.5	7.4	7.3	7.0
3.6	3.6	3.5	3.5	3.7	3.9	3.9	3.9	4.3
7.7	7.5	7.5	8.0	7.7	7.9	7.9	8.4	8.3
6.5	6.6	6.6	6.3	6.8	7.2	6.7	6.7	6.6
2.8	2.8	2.6	2.6	2.7	2.9	3.0	2.7	2.5
3.8	3.8	4.0	3.7	4.1	4.3	3.8	4.0	4.0
73.7	73.6	74.1	74.2	73.9	73.5	74.1	73.7	73.8
14.3	14.7	14.7	15.4	15.1	15.0	15.0	15.3	15.4
20.4	19.6	19.3	18.6	17.5	17.6	17.5	17.3	17.0
5.1	4.9	4.8	4.7	4.9	4.9	4.9	4.7	4.6
8.3	8.3	8.7	8.7	8.9	8.5	8.6	8.1	8.3
3.5	3.4	3.7	3.5	3.4	3.0	3.1	2.8	2.9
4.8	4.9	5.1	5.2	5.5	5.5	5.6	5.3	5.4
5.6	5.9	5.9	5.8	6.2	5.9	5.9	6.0	5.9
17.9	18.0	18.4	18.5	18.9	18.9	19.1	19.4	19.7
8.6	8.6	8.7	8.8	9.0	8.7	8.7	9.0	9.3
9.3	9.3	9.7	9.8	9.9	10.2	10.4	10.4	10.4
2.1	2.3	2.2	2.4	2.4	2.6	3.1	3.1	2.8

## 5 国土保全投資

区分 \ 年度	平成2	3	4	5	6	7	8	9
全 国	3,150,457	3,303,668	3,870,767	4,266,259	4,180,435	4,452,260	4,275,128	4,020,779
大 都 市 圏	1,468,038	1,551,183	1,791,250	1,955,637	1,900,422	2,051,322	2,000,584	1,835,101
関 東 圏	720,192	746,296	864,312	920,785	925,423	960,401	911,272	843,263
う ち 内 陸 海	308,773	309,601	362,988	401,945	395,028	419,362	399,019	370,472
	411,419	436,694	501,323	518,839	530,395	541,039	512,253	472,791
東 海 圏	382,633	399,036	479,253	529,609	507,281	514,983	490,868	460,387
近 畿 圏	365,212	405,851	447,685	505,244	467,718	575,938	598,444	531,451
う ち 内 陸 海	126,626	141,204	155,440	181,745	172,686	191,541	190,478	182,136
	238,587	264,647	292,245	323,499	295,032	384,397	407,965	349,315
地 方 圏	1,682,419	1,752,485	2,079,518	2,310,622	2,280,013	2,400,938	2,274,544	2,185,679
北 海 道	251,881	256,018	312,058	336,069	326,588	371,095	333,255	324,513
東 北 圏	454,753	450,211	539,725	587,661	573,825	623,260	589,518	592,396
北 陸 圏	137,562	138,880	167,365	180,479	173,080	190,173	183,274	167,411
中 西 圏	240,356	261,317	300,458	346,953	348,995	354,316	329,944	312,285
う ち 山 陰 陽	83,326	92,167	104,679	113,493	115,009	114,501	104,148	101,141
	157,030	169,151	195,779	233,461	233,986	239,815	225,795	211,144
四 国 圏	162,603	169,424	204,332	231,204	224,188	233,939	227,115	216,822
九 州 圏	414,665	454,335	530,116	599,264	605,660	597,705	582,467	543,800
う ち 北 九 州	228,768	263,246	309,798	355,808	349,226	345,379	334,631	309,065
う ち 南 九 州	185,897	191,089	220,318	243,457	256,434	252,326	247,835	234,735
沖 縄 県	20,599	22,300	25,462	28,991	27,676	30,452	28,972	28,450

## 5 国土保全投資

区分 \ 年度	平成2	3	4	5	6	7	8	9
全 国	100.0	100.0	100.0	100.0	100.0	100.0	100.0	100.0
大 都 市 圏	46.6	47.0	46.3	45.8	45.5	46.1	46.8	45.6
関 東 圏	22.9	22.6	22.3	21.6	22.1	21.6	21.3	21.0
う ち 内 陸 海	9.8	9.4	9.4	9.4	9.4	9.4	9.3	9.2
	13.1	13.2	13.0	12.2	12.7	12.2	12.0	11.8
東 海 圏	12.1	12.1	12.4	12.4	12.1	11.6	11.5	11.5
近 畿 圏	11.6	12.3	11.6	11.8	11.2	12.9	14.0	13.2
う ち 内 陸 海	4.0	4.3	4.0	4.3	4.1	4.3	4.5	4.5
	7.6	8.0	7.6	7.6	7.1	8.6	9.5	8.7
地 方 圏	53.4	53.0	53.7	54.2	54.5	53.9	53.2	54.4
北 海 道	8.0	7.7	8.1	7.9	7.8	8.3	7.8	8.1
東 北 圏	14.4	13.6	13.9	13.8	13.7	14.0	13.8	14.7
北 陸 圏	4.4	4.2	4.3	4.2	4.1	4.3	4.3	4.2
中 西 圏	7.6	7.9	7.8	8.1	8.3	8.0	7.7	7.8
う ち 山 陰 陽	2.6	2.8	2.7	2.7	2.8	2.6	2.4	2.5
	5.0	5.1	5.1	5.5	5.6	5.4	5.3	5.3
四 国 圏	5.2	5.1	5.3	5.4	5.4	5.3	5.3	5.4
九 州 圏	13.2	13.8	13.7	14.0	14.5	13.4	13.6	13.5
う ち 北 九 州	7.3	8.0	8.0	8.3	8.4	7.8	7.8	7.7
う ち 南 九 州	5.9	5.8	5.7	5.7	6.1	5.7	5.8	5.8
沖 縄 県	0.7	0.7	0.7	0.7	0.7	0.7	0.7	0.7

(単位：百万円)

10	11	12	13	14	15	16	17	18
4,431,004	4,453,558	4,053,598	3,691,996	3,522,217	3,057,993	2,573,206	2,529,518	2,432,657
1,971,556	1,932,190	1,721,388	1,574,503	1,526,174	1,309,198	1,149,745	1,121,254	1,060,041
904,623	902,553	811,411	747,563	742,482	612,447	520,526	505,286	466,159
422,587	436,394	380,630	353,060	357,276	277,580	239,039	229,721	204,590
482,035	466,158	430,781	394,504	385,206	334,867	281,486	275,565	261,568
518,367	504,924	449,888	428,732	418,415	382,965	350,504	319,744	302,236
548,566	524,713	460,090	398,207	365,276	313,786	278,716	296,224	291,646
192,332	187,815	159,581	153,111	129,837	112,051	88,009	92,430	82,225
356,234	336,898	300,509	245,096	235,439	201,735	190,707	203,794	209,420
2,459,448	2,521,368	2,332,209	2,117,493	1,996,043	1,748,795	1,423,461	1,408,264	1,372,616
379,601	386,130	381,156	346,583	316,339	286,303	248,036	248,578	228,843
651,218	669,810	598,546	566,365	521,595	470,883	370,324	365,127	376,592
193,586	201,473	182,896	160,944	154,072	143,869	104,289	108,323	102,559
346,022	373,692	361,407	332,440	332,377	267,224	204,802	199,609	189,784
126,244	140,277	133,194	122,400	121,666	91,853	71,648	75,395	76,534
219,778	233,415	228,213	210,040	210,712	175,372	133,154	124,214	113,250
244,558	240,828	230,628	204,692	195,885	173,617	141,551	136,680	125,834
613,351	616,172	549,801	480,369	451,601	385,667	333,651	332,209	330,406
360,271	347,503	308,490	268,889	257,680	222,867	203,512	203,161	192,409
253,080	268,669	241,311	211,480	193,921	162,800	130,139	129,048	137,996
31,111	33,263	27,775	26,100	24,174	21,232	20,807	17,738	18,598

(単位：%)

10	11	12	13	14	15	16	17	18
100.0	100.0	100.0	100.0	100.0	100.0	100.0	100.0	100.0
44.5	43.4	42.5	42.6	43.3	42.8	44.7	44.3	43.6
20.4	20.3	20.0	20.2	21.1	20.0	20.2	20.0	19.2
9.5	9.8	9.4	9.6	10.1	9.1	9.3	9.1	8.4
10.9	10.5	10.6	10.7	10.9	11.0	10.9	10.9	10.8
11.7	11.3	11.1	11.6	11.9	12.5	13.6	12.6	12.4
12.4	11.8	11.4	10.8	10.4	10.3	10.8	11.7	12.0
4.3	4.2	3.9	4.1	3.7	3.7	3.4	3.7	3.4
8.0	7.6	7.4	6.6	6.7	6.6	7.4	8.1	8.6
55.5	56.6	57.5	57.4	56.7	57.2	55.3	55.7	56.4
8.6	8.7	9.4	9.4	9.0	9.4	9.6	9.8	9.4
14.7	15.0	14.8	15.3	14.8	15.4	14.4	14.4	15.5
4.4	4.5	4.5	4.4	4.4	4.7	4.1	4.3	4.2
7.8	8.4	8.9	9.0	9.4	8.7	8.0	7.9	7.8
2.8	3.1	3.3	3.3	3.5	3.0	2.8	3.0	3.1
5.0	5.2	5.6	5.7	6.0	5.7	5.2	4.9	4.7
5.5	5.4	5.7	5.5	5.6	5.7	5.5	5.4	5.2
13.8	13.8	13.6	13.0	12.8	12.6	13.0	13.1	13.6
8.1	7.8	7.6	7.3	7.3	7.3	7.9	8.0	7.9
5.7	6.0	6.0	5.7	5.5	5.3	5.1	5.1	5.7
0.7	0.7	0.7	0.7	0.7	0.7	0.8	0.7	0.8

## 6 その他の投資

区分 \ 年度		平成2	3	4	5	6	7	8	9
全	国	5,550,895	6,140,883	6,659,446	7,700,840	6,487,252	7,377,253	6,425,429	5,677,013
大	都 市 圏	3,428,087	3,726,256	4,297,678	4,902,304	3,925,402	4,706,079	4,006,078	3,311,145
関	う ち 内 東 陸 海	2,061,946	2,187,511	2,577,945	2,488,682	2,221,121	2,415,101	2,046,160	1,892,703
		412,017	453,699	540,245	564,676	508,906	610,431	565,924	467,002
東	近 海	1,649,929	1,733,812	2,037,700	1,924,005	1,712,215	1,804,670	1,480,236	1,425,701
		500,300	541,304	591,515	686,040	543,346	556,535	471,013	418,510
近	う ち 内 畿 陸 海	865,842	997,441	1,128,218	1,727,582	1,160,935	1,734,443	1,488,905	999,932
		202,150	226,853	232,900	267,543	281,892	330,284	261,637	219,608
地	方 圏	663,692	770,588	895,318	1,460,039	879,043	1,404,159	1,227,269	780,324
		2,122,808	2,414,627	2,361,768	2,798,536	2,561,850	2,671,174	2,419,351	2,365,868
北	海 道	235,158	278,580	312,581	398,749	337,823	329,824	263,770	266,724
東	北	569,120	639,482	593,518	678,630	625,402	679,018	698,908	612,405
北	陸	143,893	167,297	174,394	185,978	179,115	200,289	179,950	143,102
中	う ち 山 国 陰 陽	284,370	381,812	372,327	433,692	369,073	387,336	317,051	329,400
		78,126	86,652	88,948	102,023	100,814	85,559	78,582	106,468
		206,244	295,160	283,379	331,669	268,259	301,776	238,468	222,932
四	国	184,062	205,803	189,169	220,693	194,939	233,767	227,866	231,422
九	う ち 北 九 州 南 九 州	675,073	707,010	671,835	833,023	809,357	790,717	687,553	728,804
		458,813	471,493	461,797	474,124	458,121	519,107	416,088	446,883
		216,260	235,517	210,039	358,899	351,235	271,610	271,466	281,921
沖	縄	31,132	34,641	47,945	47,771	46,141	50,224	44,254	54,012

## 6 その他の投資

区分 \ 年度		平成2	3	4	5	6	7	8	9
全	国	100.0	100.0	100.0	100.0	100.0	100.0	100.0	100.0
大	都 市 圏	61.8	60.7	64.5	63.7	60.5	63.8	62.3	58.3
関	う ち 内 東 陸 海	37.1	35.6	38.7	32.3	34.2	32.7	31.8	33.3
		7.4	7.4	8.1	7.3	7.8	8.3	8.8	8.2
東	近 海	29.7	28.2	30.6	25.0	26.4	24.5	23.0	25.1
		9.0	8.8	8.9	8.9	8.4	7.5	7.3	7.4
近	う ち 内 畿 陸 海	15.6	16.2	16.9	22.4	17.9	23.5	23.2	17.6
		3.6	3.7	3.5	3.5	4.3	4.5	4.1	3.9
地	方 圏	12.0	12.5	13.4	19.0	13.6	19.0	19.1	13.7
		38.2	39.3	35.5	36.3	39.5	36.2	37.7	41.7
北	海 道	4.2	4.5	4.7	5.2	5.2	4.5	4.1	4.7
東	北	10.3	10.4	8.9	8.8	9.6	9.2	10.9	10.8
北	陸	2.6	2.7	2.6	2.4	2.8	2.7	2.8	2.5
中	う ち 山 国 陰 陽	5.1	6.2	5.6	5.6	5.7	5.3	4.9	5.8
		1.4	1.4	1.3	1.3	1.6	1.2	1.2	1.9
		3.7	4.8	4.3	4.3	4.1	4.1	3.7	3.9
四	国	3.3	3.4	2.8	2.9	3.0	3.2	3.5	4.1
九	う ち 北 九 州 南 九 州	12.2	11.5	10.1	10.8	12.5	10.7	10.7	12.8
		8.3	7.7	6.9	6.2	7.1	7.0	6.5	7.9
		3.9	3.8	3.2	4.7	5.4	3.7	4.2	5.0
沖	縄	0.6	0.6	0.7	0.6	0.7	0.7	0.7	1.0



(単位：百万円)

10	11	12	13	14	15	16	17	18
5,638,203	5,715,162	5,208,482	4,714,139	4,153,243	3,665,036	3,520,961	3,415,872	3,112,146
3,148,572	3,128,628	2,896,112	2,646,176	2,254,324	2,045,113	1,832,058	1,682,966	1,540,471
1,831,811	1,920,336	1,709,249	1,604,155	1,307,493	1,074,595	916,428	831,073	808,150
465,687	473,047	392,950	354,689	341,054	271,403	231,687	221,967	208,255
1,366,125	1,447,289	1,316,299	1,249,465	966,439	803,192	684,741	609,106	599,895
463,909	412,773	428,957	357,069	346,900	323,178	336,359	289,627	269,578
852,852	795,519	757,906	684,952	599,931	647,340	579,270	562,267	462,742
186,489	146,868	146,811	142,795	117,938	106,343	121,370	125,792	91,944
666,363	648,650	611,095	542,157	481,993	540,998	457,901	436,475	370,799
2,489,631	2,586,534	2,312,370	2,067,964	1,898,920	1,619,924	1,688,904	1,732,906	1,571,676
271,107	254,800	225,546	209,207	218,129	173,240	207,523	168,358	159,773
668,201	731,602	637,647	516,108	546,114	456,744	434,563	514,182	471,483
178,591	181,441	158,401	174,174	161,588	125,201	135,024	141,286	135,395
330,695	377,697	332,517	292,203	208,473	200,991	202,542	227,896	203,740
101,699	86,679	94,911	111,564	60,160	68,088	58,124	70,544	67,327
228,996	291,018	237,606	180,638	148,313	132,902	144,419	157,352	136,413
307,798	327,578	255,984	174,904	130,898	126,027	162,481	199,121	106,855
689,511	652,648	656,489	651,452	584,670	495,706	520,183	454,724	471,183
403,492	387,320	376,160	375,102	312,517	295,690	334,357	241,665	247,344
286,019	265,327	280,329	276,350	272,153	200,016	185,826	213,059	223,839
43,728	60,769	45,786	49,916	49,047	42,015	26,586	27,338	23,247

(単位：%)

10	11	12	13	14	15	16	17	18
100.0	100.0	100.0	100.0	100.0	100.0	100.0	100.0	100.0
55.8	54.7	55.6	56.1	54.3	55.8	52.0	49.3	49.5
32.5	33.6	32.8	34.0	31.5	29.3	26.0	24.3	26.0
8.3	8.3	7.5	7.5	8.2	7.4	6.6	6.5	6.7
24.2	25.3	25.3	26.5	23.3	21.9	19.4	17.8	19.3
8.2	7.2	8.2	7.6	8.4	8.8	9.6	8.5	8.7
15.1	13.9	14.6	14.5	14.4	17.7	16.5	16.5	14.9
3.3	2.6	2.8	3.0	2.8	2.9	3.4	3.7	3.0
11.8	11.3	11.7	11.5	11.6	14.8	13.0	12.8	11.9
44.2	45.3	44.4	43.9	45.7	44.2	48.0	50.7	50.5
4.8	4.5	4.3	4.4	5.3	4.7	5.9	4.9	5.1
11.9	12.8	12.2	10.9	13.1	12.5	12.3	15.1	15.1
3.2	3.2	3.0	3.7	3.9	3.4	3.8	4.1	4.4
5.9	6.6	6.4	6.2	5.0	5.5	5.8	6.7	6.5
1.8	1.5	1.8	2.4	1.4	1.9	1.7	2.1	2.2
4.1	5.1	4.6	3.8	3.6	3.6	4.1	4.6	4.4
5.5	5.7	4.9	3.7	3.2	3.4	4.6	5.8	3.4
12.2	11.4	12.6	13.8	14.1	13.5	14.8	13.3	15.1
7.2	6.8	7.2	8.0	7.5	8.1	9.5	7.1	7.9
5.1	4.6	5.4	5.9	6.6	5.5	5.3	6.2	7.2
0.8	1.1	0.9	1.1	1.2	1.1	0.8	0.8	0.7

第11-1表 事業目的別にみたブロック別投資額の推移

都道府県	年度 区分	平成2	3	4	5	6	7	8	9
全 国	合 計	36,793,740	40,336,216	46,337,275	51,126,950	47,828,735	50,894,394	49,126,662	45,837,879
	生 活	17,574,591	19,725,454	22,862,310	25,082,825	23,658,637	24,493,497	23,831,089	22,373,038
	産 業	7,222,297	7,811,850	9,115,587	9,927,422	9,107,231	9,757,532	9,879,089	9,402,829
	農 林	3,295,499	3,354,361	3,829,166	4,149,604	4,395,181	4,813,853	4,715,928	4,364,219
	国 土 その他	3,150,457	3,303,668	3,870,767	4,266,259	4,180,435	4,452,260	4,275,128	4,020,779
	5,550,895	6,140,883	6,659,446	7,700,840	6,487,252	7,377,253	6,425,429	5,677,013	
大 都 市 圏	合 計	21,353,119	23,678,672	27,140,685	29,501,643	26,816,576	28,527,817	27,264,411	24,688,303
	生 活	11,733,614	13,172,728	15,152,256	16,365,978	15,166,127	15,789,104	15,011,342	13,788,856
	産 業	3,722,402	4,221,172	4,769,240	5,076,606	4,548,890	4,630,954	4,916,074	4,567,837
	農 林	1,000,977	1,007,334	1,130,261	1,201,117	1,275,734	1,350,358	1,330,333	1,185,365
	国 土 その他	1,468,038	1,551,183	1,791,250	1,955,637	1,900,422	2,051,322	2,000,584	1,835,101
	3,428,087	3,726,256	4,297,678	4,902,304	3,925,402	4,706,079	4,006,078	3,311,145	
関 東	合 計	12,335,345	13,607,737	15,325,301	16,144,323	14,785,951	14,942,773	13,927,561	12,586,523
	生 活	7,040,939	7,862,102	8,871,864	9,600,426	8,698,771	8,720,516	8,073,525	7,322,820
	産 業	2,044,385	2,334,420	2,482,080	2,554,380	2,312,368	2,189,039	2,251,248	1,968,788
	農 林	467,883	477,408	529,101	580,050	628,268	657,716	645,356	558,948
	国 土 その他	720,192	746,296	864,312	920,785	925,423	960,401	911,272	843,263
	2,061,946	2,187,511	2,577,945	2,488,682	2,221,121	2,415,101	2,046,160	1,892,703	
うち内陸	合 計	2,884,111	3,148,429	3,694,945	4,067,411	3,895,967	4,272,963	4,159,050	3,792,471
	生 活	1,320,708	1,488,271	1,734,740	1,972,378	1,851,889	1,970,123	1,958,095	1,832,551
	産 業	541,172	592,517	715,017	753,496	725,604	837,875	818,250	739,703
	農 林	301,441	304,342	341,955	374,916	414,541	435,172	417,761	382,743
	国 土 その他	308,773	309,601	362,988	401,945	395,028	419,362	399,019	370,472
	412,017	453,699	540,245	564,676	508,906	610,431	565,924	467,002	
うち臨海	合 計	9,451,233	10,459,308	11,630,356	12,076,912	10,889,983	10,669,810	9,768,512	8,794,052
	生 活	5,720,230	6,373,831	7,137,124	7,628,049	6,846,882	6,750,392	6,115,430	5,490,269
	産 業	1,503,213	1,741,903	1,767,062	1,800,884	1,586,765	1,351,164	1,432,998	1,229,086
	農 林	166,442	173,067	187,146	205,135	213,727	222,544	227,595	176,205
	国 土 その他	411,419	436,694	501,323	518,839	530,395	541,039	512,253	472,791
	1,649,929	1,733,812	2,037,700	1,924,005	1,712,215	1,804,670	1,480,236	1,425,701	
東 海	合 計	3,635,965	3,888,855	4,556,362	5,082,438	4,827,734	5,062,432	4,909,537	4,653,429
	生 活	1,788,801	1,941,200	2,305,669	2,535,333	2,482,829	2,510,460	2,444,959	2,288,007
	産 業	673,590	715,235	860,453	985,221	927,538	1,086,604	1,127,078	1,147,660
	農 林	290,642	292,080	319,472	346,235	366,740	393,851	375,619	338,865
	国 土 その他	382,633	399,036	479,253	529,609	507,281	514,983	490,868	460,387
	500,300	541,304	591,515	686,040	543,346	556,535	471,013	418,510	
近 畿	合 計	5,381,809	6,182,079	7,259,022	8,274,881	7,202,891	8,522,611	8,427,312	7,448,352
	生 活	2,903,874	3,369,425	3,974,723	4,230,219	3,984,527	4,558,128	4,492,857	4,178,029
	産 業	1,004,427	1,171,517	1,426,708	1,537,005	1,308,985	1,355,312	1,537,748	1,451,388
	農 林	242,453	237,845	281,688	274,831	280,727	298,791	309,358	287,552
	国 土 その他	365,212	405,851	447,685	505,244	467,718	575,938	598,444	531,451
	865,842	997,441	1,128,218	1,727,582	1,160,935	1,734,443	1,488,905	999,932	
うち内陸	合 計	1,403,778	1,560,245	1,801,919	1,913,330	1,944,400	2,034,138	1,949,273	1,801,117
	生 活	746,497	853,338	974,251	1,023,427	1,032,436	1,012,286	1,009,891	935,500
	産 業	224,113	237,676	324,559	323,185	337,388	363,330	348,076	334,055
	農 林	104,392	101,174	114,769	117,430	119,999	136,698	139,190	129,818
	国 土 その他	126,626	141,204	155,440	181,745	172,686	191,541	190,478	182,136
	202,150	226,853	232,900	267,543	281,892	330,284	261,637	219,608	
うち臨海	合 計	3,978,031	4,621,834	5,457,102	6,361,551	5,258,491	6,488,473	6,478,039	5,647,235
	生 活	2,157,377	2,516,088	3,000,472	3,206,792	2,952,091	3,545,842	3,482,966	3,242,529
	産 業	780,314	933,841	1,102,149	1,213,820	971,596	991,982	1,189,672	1,117,333
	農 林	138,061	136,671	166,918	157,401	160,728	162,092	170,167	157,734
	国 土 その他	238,587	264,647	292,245	323,499	295,032	384,397	407,965	349,315
	663,692	770,588	895,318	1,460,039	879,043	1,404,159	1,227,269	780,324	
地 方 圏	合 計	15,440,621	16,657,544	19,196,591	21,625,308	21,012,159	22,366,578	21,862,252	21,149,575
	生 活	5,840,977	6,552,726	7,710,054	8,716,846	8,492,510	8,704,394	8,819,747	8,584,182
	産 業	3,499,895	3,590,678	4,346,346	4,850,816	4,558,340	5,126,578	4,963,015	4,834,993
	農 林	2,294,521	2,347,028	2,698,905	2,948,487	3,119,446	3,463,495	3,385,595	3,178,854
	国 土 その他	1,682,419	1,752,485	2,079,518	2,310,622	2,280,013	2,400,938	2,274,544	2,185,679
	2,122,808	2,414,627	2,361,768	2,798,536	2,561,850	2,671,174	2,419,351	2,365,868	
北 海 道	合 計	2,282,649	2,385,785	2,806,765	3,158,164	2,915,258	3,298,066	3,081,894	3,117,256
	生 活	803,596	847,752	986,081	1,125,202	1,077,925	1,154,063	1,141,521	1,165,529
	産 業	576,461	583,401	702,460	762,386	671,735	825,955	733,647	757,903

(單位：百万円)

10	11	12	13	14	15	16	17	18
47,261,306	44,743,778	41,391,349	38,449,163	36,007,311	31,594,065	27,209,925	25,469,096	24,151,818
22,682,824	21,020,679	19,222,255	18,003,949	16,952,402	15,166,324	13,355,008	12,352,197	11,698,663
10,218,013	9,468,005	9,154,507	8,584,832	8,314,494	7,008,462	5,398,386	5,040,525	4,943,661
4,291,261	4,086,373	3,752,507	3,454,246	3,064,955	2,696,250	2,362,364	2,130,983	1,964,691
4,431,004	4,453,558	4,053,598	3,691,996	3,522,217	3,057,993	2,573,206	2,529,518	2,432,657
5,638,203	5,715,162	5,208,482	4,714,139	4,153,243	3,665,036	3,520,961	3,415,872	3,112,146
24,526,202	22,810,224	21,319,395	19,885,137	18,532,361	16,501,761	13,979,694	12,883,303	12,339,101
13,643,962	12,297,739	11,460,067	10,650,009	9,901,678	9,020,108	8,088,032	7,423,180	7,062,883
4,633,775	4,373,433	4,268,498	4,123,543	4,049,284	3,413,893	2,297,233	2,096,443	2,160,451
1,128,337	1,078,233	973,330	890,906	800,902	713,449	612,626	559,458	515,255
1,971,556	1,932,190	1,721,388	1,574,503	1,526,174	1,309,198	1,149,745	1,121,254	1,060,041
3,148,572	3,128,628	2,896,112	2,646,176	2,254,324	2,045,113	1,832,058	1,682,966	1,540,471
12,520,895	11,721,033	10,841,204	10,163,311	9,445,336	8,348,517	7,221,049	6,656,051	6,450,895
7,195,852	6,506,687	6,058,182	5,689,221	5,420,736	4,941,480	4,503,988	4,132,016	3,943,009
2,073,348	1,890,256	1,814,656	1,725,652	1,617,307	1,412,435	1,013,127	949,873	1,011,074
515,261	501,201	447,707	396,721	357,317	307,561	266,981	237,803	222,504
904,623	902,553	811,411	747,563	742,482	612,447	520,526	505,286	466,159
1,831,811	1,920,336	1,709,249	1,604,155	1,307,493	1,074,595	916,428	831,073	808,150
3,887,682	3,773,990	3,432,284	3,200,043	3,061,652	2,476,676	2,104,544	1,941,144	1,842,553
1,836,801	1,751,629	1,634,292	1,581,366	1,495,740	1,221,115	1,062,158	986,439	922,692
801,558	757,802	707,702	636,338	624,710	503,534	395,676	348,396	369,780
361,049	355,117	316,710	274,591	242,872	203,045	175,983	154,620	137,235
422,587	436,394	380,630	353,060	357,276	277,580	239,039	229,721	204,590
465,687	473,047	392,950	354,689	341,054	271,403	231,687	221,967	208,255
8,633,213	7,947,043	7,408,921	6,963,268	6,383,684	5,871,841	5,116,506	4,714,908	4,608,343
5,359,051	4,755,058	4,423,890	4,107,855	3,924,996	3,720,365	3,441,830	3,145,577	3,020,317
1,271,791	1,132,454	1,106,954	1,089,315	992,597	908,900	617,450	601,476	641,294
154,212	146,084	130,997	122,130	114,445	104,516	90,998	83,183	85,269
482,035	466,158	430,781	394,504	385,206	334,867	281,486	275,565	261,568
1,366,125	1,447,289	1,316,299	1,249,465	966,439	803,192	684,741	609,106	599,895
4,927,981	4,725,930	4,522,245	4,280,640	4,149,790	3,658,351	2,964,743	2,650,729	2,632,724
2,313,260	2,157,147	2,028,585	1,958,044	1,822,506	1,686,233	1,480,137	1,389,094	1,366,113
1,300,414	1,344,989	1,335,144	1,260,025	1,326,941	1,053,215	611,402	474,056	531,586
332,031	306,097	279,672	276,770	235,028	212,761	186,342	178,208	163,209
518,367	504,924	449,888	428,732	418,415	382,965	350,504	319,744	302,236
463,909	412,773	428,957	357,069	346,900	323,178	336,359	289,627	269,578
7,077,326	6,363,261	5,955,945	5,441,186	4,937,236	4,494,893	3,793,901	3,576,522	3,255,482
4,134,849	3,633,905	3,373,301	3,002,745	2,658,436	2,392,396	2,103,907	1,902,070	1,753,761
1,260,013	1,138,188	1,118,697	1,137,866	1,105,036	948,244	672,705	672,514	617,791
281,045	270,936	245,951	217,415	208,557	193,127	159,303	143,447	129,542
548,566	524,713	460,090	398,207	365,276	313,786	278,716	296,224	291,646
852,852	795,519	757,906	684,952	599,931	647,340	579,270	562,267	462,742
1,908,281	1,794,778	1,710,806	1,666,721	1,510,598	1,295,110	1,049,711	1,026,221	923,312
1,024,350	964,744	914,528	868,327	762,900	671,901	571,308	525,844	504,539
385,944	381,314	393,183	414,390	416,264	326,565	198,954	223,589	194,628
119,167	114,037	96,704	88,098	83,659	78,249	70,071	58,567	49,977
192,332	187,815	159,581	153,111	129,837	112,051	88,009	92,430	82,225
186,489	146,868	146,811	142,795	117,938	106,343	121,370	125,792	91,944
5,169,045	4,568,483	4,245,139	3,774,465	3,426,638	3,199,783	2,744,190	2,550,301	2,332,170
3,110,499	2,669,161	2,458,772	2,134,418	1,895,536	1,720,495	1,532,600	1,376,226	1,249,222
874,070	756,874	725,515	723,477	688,772	621,678	473,751	448,926	423,164
161,879	156,899	149,248	129,318	124,898	114,877	89,232	84,880	79,565
356,234	336,898	300,509	245,096	235,439	201,735	190,707	203,794	209,420
666,363	648,650	611,095	542,157	481,993	540,998	457,901	436,475	370,799
22,735,103	21,933,572	20,071,954	18,564,025	17,474,949	15,092,304	13,230,231	12,585,793	11,812,718
9,038,862	8,722,958	7,762,188	7,353,940	7,050,724	6,146,216	5,266,976	4,929,017	4,635,780
5,584,238	5,094,572	4,886,009	4,461,289	4,265,209	3,594,569	3,101,153	2,944,081	2,783,210
3,162,924	3,008,140	2,779,177	2,563,340	2,264,053	1,982,801	1,749,738	1,571,525	1,449,436
2,459,448	2,521,368	2,332,209	2,117,493	1,996,043	1,748,795	1,423,461	1,408,264	1,372,616
2,489,631	2,586,534	2,312,370	2,067,964	1,898,920	1,619,924	1,688,904	1,732,906	1,571,676
3,440,846	3,286,844	2,959,300	2,769,969	2,609,817	2,157,656	1,913,415	1,803,646	1,694,730
1,274,198	1,232,737	992,213	917,200	882,767	702,634	617,796	573,488	544,805
900,227	812,889	808,906	765,285	730,459	591,118	485,867	488,133	457,808

第11-1表 事業目的別にみたブロック別投資額の推移（つづき）

都道府県	年度 区分	平成2	3	4	5	6	7	8	9
		北海道	農林 国土 その他	415,552 251,881 235,158	420,035 256,018 278,580	493,585 312,058 312,581	535,759 336,069 398,749	501,188 326,588 337,823	617,129 371,095 329,824
東北	合計	4,035,939	4,337,633	4,999,344	5,675,698	5,621,942	5,905,240	5,940,761	5,685,220
	生活	1,526,627	1,735,239	2,078,782	2,381,988	2,301,351	2,329,421	2,371,322	2,302,119
	産業	866,395	870,100	1,036,554	1,196,944	1,204,122	1,298,641	1,315,223	1,274,124
	農林	619,044	642,601	750,765	830,476	917,241	974,900	965,790	904,176
	国土 その他	454,753 569,120	450,211 639,482	539,725 593,518	587,661 678,630	573,825 625,402	623,260 679,018	589,518 698,908	592,396 612,405
北陸	合計	1,071,753	1,181,072	1,344,394	1,514,454	1,498,448	1,598,182	1,591,856	1,491,752
	生活	445,951	516,662	588,369	692,246	682,034	670,301	706,490	666,481
	産業	193,041	205,602	239,519	266,101	258,102	314,233	302,061	292,628
	農林	151,306	152,632	174,748	189,649	206,117	223,186	220,080	222,130
	国土 その他	137,562 143,893	138,880 167,297	167,365 174,394	180,479 185,978	173,080 179,115	190,173 200,289	183,274 179,950	167,411 143,102
中国	合計	2,438,523	2,733,075	3,194,017	3,487,972	3,272,752	3,377,907	3,289,584	3,134,520
	生活	978,165	1,126,484	1,356,897	1,496,927	1,476,678	1,451,243	1,464,095	1,415,408
	産業	632,744	651,264	822,920	848,782	694,352	771,168	762,232	698,179
	農林	302,888	312,197	341,415	361,618	383,653	413,844	416,263	379,248
	国土 その他	240,356 284,370	261,317 381,812	300,458 372,327	346,953 433,692	348,995 369,073	354,316 387,336	329,944 317,051	312,285 329,400
うち山陰	合計	587,993	652,525	726,866	817,971	861,918	863,935	868,566	905,133
	生活	172,554	213,153	240,302	294,389	321,768	297,418	315,010	340,121
	産業	145,298	149,864	170,629	172,719	173,435	199,472	206,655	196,674
	農林	108,689	110,689	122,307	135,348	150,891	166,985	164,171	160,729
	国土 その他	83,326 78,126	92,167 86,652	104,679 88,948	113,493 102,023	115,009 100,814	114,501 85,559	104,148 78,582	101,141 106,468
うち山陽	合計	1,850,530	2,080,550	2,467,151	2,670,001	2,410,834	2,513,972	2,421,018	2,229,387
	生活	805,611	913,331	1,116,594	1,202,539	1,154,910	1,153,824	1,149,085	1,075,286
	産業	487,446	501,400	652,291	676,063	520,917	571,697	555,577	501,506
	農林	194,199	201,508	219,108	226,270	232,762	246,859	252,092	218,519
	国土 その他	157,030 206,244	169,151 295,160	195,779 283,379	233,461 331,669	233,986 268,259	239,815 301,776	225,795 238,468	211,144 222,932
四国	合計	1,461,993	1,572,173	1,718,522	1,935,558	1,910,988	2,068,768	2,084,533	2,043,920
	生活	458,965	522,685	576,980	618,902	629,412	651,714	696,043	669,047
	産業	463,431	482,685	531,408	631,656	613,300	673,285	669,094	684,361
	農林	192,932	191,576	216,633	233,103	249,148	276,064	264,415	242,267
	国土 その他	162,603 184,062	169,424 205,803	204,332 189,169	231,204 220,693	224,188 194,939	233,939 233,767	227,115 227,866	216,822 231,422
九州	合計	3,729,496	4,005,784	4,615,953	5,288,563	5,241,828	5,502,467	5,265,210	5,110,237
	生活	1,429,634	1,600,034	1,890,988	2,150,395	2,080,172	2,172,118	2,168,817	2,113,998
	産業	660,811	682,860	874,494	984,742	964,311	1,070,349	1,006,215	977,792
	農林	549,312	561,544	648,519	721,139	782,329	871,578	820,159	745,842
	国土 その他	414,665 675,073	454,335 707,010	530,116 671,835	599,264 833,023	605,660 809,357	597,705 790,717	582,467 687,553	543,800 728,804
うち北九州	合計	2,282,271	2,460,247	2,843,944	3,182,500	3,131,643	3,343,158	3,124,161	3,034,365
	生活	935,207	1,051,557	1,245,363	1,433,455	1,389,433	1,421,119	1,413,905	1,372,869
	産業	372,370	384,207	499,870	542,456	538,098	613,924	565,291	542,084
	農林	287,112	289,744	327,117	376,658	396,766	443,630	394,246	363,462
	国土 その他	228,768 458,813	263,246 471,493	309,798 461,797	355,808 474,124	349,226 458,121	345,379 519,107	334,631 416,088	309,065 446,883
うち南九州	合計	1,447,225	1,545,536	1,772,009	2,106,063	2,110,185	2,159,309	2,141,049	2,075,872
	生活	494,426	548,478	645,626	716,940	690,739	750,999	754,911	741,128
	産業	288,441	298,653	374,624	442,286	426,213	456,425	440,924	435,708
	農林	262,200	271,800	321,402	344,481	385,563	427,948	425,913	382,379
	国土 その他	185,897 216,260	191,089 235,517	220,318 210,039	243,457 358,899	256,434 351,235	252,326 271,610	247,835 271,466	234,735 281,921
沖縄	合計	420,268	442,022	517,594	564,899	550,945	615,946	608,414	566,670
	生活	198,040	203,871	231,957	251,186	244,938	275,534	271,459	251,601
	産業	107,011	114,766	138,991	160,207	152,419	172,946	174,543	150,005
	農林	63,487	66,444	73,239	76,744	79,771	86,792	89,187	82,603
	国土 その他	20,599 31,132	22,300 34,641	25,462 47,945	28,991 47,771	27,676 46,141	30,452 50,224	28,972 44,254	28,450 54,012

(単位：百万円)

10	11	12	13	14	15	16	17	18
615, 713	600, 289	551, 478	531, 695	462, 123	404, 362	354, 192	325, 088	303, 501
379, 601	386, 130	381, 156	346, 583	316, 339	286, 303	248, 036	248, 578	228, 843
271, 107	254, 800	225, 546	209, 207	218, 129	173, 240	207, 523	168, 358	159, 773
5, 989, 345	5, 797, 832	5, 181, 619	4, 782, 817	4, 482, 888	3, 858, 123	3, 307, 238	3, 284, 197	3, 133, 652
2, 405, 403	2, 332, 399	2, 042, 014	1, 934, 119	1, 822, 021	1, 569, 601	1, 365, 830	1, 323, 236	1, 291, 118
1, 389, 508	1, 263, 942	1, 179, 019	1, 122, 443	1, 056, 612	885, 573	723, 032	713, 505	660, 362
875, 015	800, 079	724, 392	643, 782	536, 546	475, 322	413, 489	368, 147	334, 096
651, 218	669, 810	598, 546	566, 365	521, 595	470, 883	370, 324	365, 127	376, 592
668, 201	731, 602	637, 647	516, 108	546, 114	456, 744	434, 563	514, 182	471, 483
1, 690, 653	1, 615, 410	1, 463, 020	1, 375, 077	1, 367, 619	1, 179, 986	1, 001, 908	962, 219	876, 064
737, 016	697, 655	613, 850	583, 464	620, 667	556, 448	449, 211	424, 132	374, 801
363, 265	333, 916	328, 504	292, 830	282, 120	221, 730	197, 157	189, 337	172, 297
218, 196	200, 924	179, 368	163, 664	149, 173	132, 738	116, 228	99, 141	91, 012
193, 586	201, 473	182, 896	160, 944	154, 072	143, 869	104, 289	108, 323	102, 559
178, 591	181, 441	158, 401	174, 174	161, 588	125, 201	135, 024	141, 286	135, 395
3, 346, 457	3, 265, 810	3, 057, 218	2, 750, 772	2, 562, 429	2, 292, 468	2, 007, 939	1, 871, 935	1, 727, 711
1, 485, 673	1, 409, 410	1, 279, 520	1, 169, 667	1, 103, 092	985, 802	840, 944	772, 332	705, 597
826, 213	766, 252	755, 567	655, 681	646, 235	608, 255	556, 325	499, 931	465, 997
357, 855	338, 760	328, 208	300, 781	272, 252	230, 196	203, 326	172, 167	162, 592
346, 022	373, 692	361, 407	332, 440	332, 377	267, 224	204, 802	199, 609	189, 784
330, 695	377, 697	332, 517	292, 203	208, 473	200, 991	202, 542	227, 896	203, 740
1, 013, 900	1, 005, 143	934, 358	895, 628	798, 422	699, 148	618, 293	575, 672	536, 178
386, 260	394, 287	325, 579	304, 280	277, 135	249, 735	225, 649	196, 691	164, 183
249, 339	243, 946	243, 356	234, 839	236, 030	207, 506	190, 807	172, 796	171, 658
150, 358	139, 953	137, 318	122, 544	103, 431	81, 966	72, 065	60, 245	56, 475
126, 244	140, 277	133, 194	122, 400	121, 666	91, 853	71, 648	75, 395	76, 534
101, 699	86, 679	94, 911	111, 564	60, 160	68, 088	58, 124	70, 544	67, 327
2, 332, 557	2, 260, 668	2, 122, 860	1, 855, 144	1, 764, 007	1, 593, 319	1, 389, 646	1, 296, 262	1, 191, 532
1, 099, 413	1, 015, 122	953, 941	865, 388	825, 957	736, 067	615, 295	575, 640	541, 413
576, 873	522, 306	512, 210	420, 841	410, 205	400, 749	365, 517	327, 135	294, 339
207, 497	198, 806	190, 890	178, 236	168, 821	148, 230	131, 261	111, 921	106, 117
219, 778	233, 415	228, 213	210, 040	210, 712	175, 372	133, 154	124, 214	113, 250
228, 996	291, 018	237, 606	180, 638	148, 313	132, 902	144, 419	157, 352	136, 413
2, 214, 090	2, 144, 984	1, 908, 570	1, 693, 787	1, 570, 563	1, 327, 787	1, 169, 131	1, 116, 144	950, 478
682, 753	686, 761	617, 544	581, 539	548, 982	480, 541	409, 236	366, 765	329, 524
739, 849	648, 312	583, 990	532, 342	504, 670	387, 580	316, 176	284, 985	273, 181
239, 131	241, 506	220, 424	200, 309	190, 128	160, 022	139, 686	128, 593	115, 084
244, 558	240, 828	230, 628	204, 692	195, 885	173, 617	141, 551	136, 680	125, 834
307, 798	327, 578	255, 984	174, 904	130, 898	126, 027	162, 481	199, 121	106, 855
5, 433, 660	5, 171, 549	4, 938, 778	4, 634, 682	4, 366, 714	3, 784, 077	3, 387, 814	3, 116, 572	3, 022, 638
2, 182, 948	2, 077, 239	1, 967, 452	1, 908, 406	1, 840, 277	1, 602, 838	1, 375, 705	1, 266, 403	1, 197, 475
1, 179, 359	1, 090, 867	1, 073, 275	953, 935	910, 363	789, 310	707, 684	649, 914	636, 370
768, 492	734, 624	691, 761	640, 520	579, 804	510, 556	450, 591	413, 322	387, 204
613, 351	616, 172	549, 801	480, 369	451, 601	385, 667	333, 651	332, 209	330, 406
689, 511	652, 648	656, 489	651, 452	584, 670	495, 706	520, 183	454, 724	471, 183
3, 267, 009	3, 105, 732	2, 990, 656	2, 768, 450	2, 642, 163	2, 304, 380	2, 073, 839	1, 880, 713	1, 790, 784
1, 471, 562	1, 405, 968	1, 357, 354	1, 274, 207	1, 251, 825	1, 080, 175	916, 128	845, 179	793, 508
663, 738	611, 703	620, 583	546, 985	542, 998	470, 835	413, 855	398, 355	375, 434
367, 947	353, 238	328, 069	303, 268	277, 144	234, 812	205, 987	192, 355	182, 088
360, 271	347, 503	308, 490	268, 889	257, 680	222, 867	203, 512	203, 161	192, 409
403, 492	387, 320	376, 160	375, 102	312, 517	295, 690	334, 357	241, 665	247, 344
2, 166, 651	2, 065, 817	1, 948, 122	1, 866, 231	1, 724, 551	1, 479, 697	1, 313, 975	1, 235, 859	1, 231, 854
711, 386	671, 271	610, 098	634, 199	588, 452	522, 663	459, 577	421, 225	403, 967
515, 621	479, 164	452, 692	406, 950	367, 365	318, 475	293, 829	251, 559	260, 936
400, 545	381, 386	363, 692	337, 252	302, 660	275, 744	244, 603	220, 968	205, 115
253, 080	268, 669	241, 311	211, 480	193, 921	162, 800	130, 139	129, 048	137, 996
286, 019	265, 327	280, 329	276, 350	272, 153	200, 016	185, 826	213, 059	223, 839
620, 052	651, 144	563, 450	556, 923	514, 920	492, 207	442, 787	431, 080	407, 444
270, 871	286, 758	249, 595	259, 544	232, 918	248, 352	208, 254	202, 661	192, 459
185, 819	178, 394	156, 748	138, 774	134, 752	111, 004	114, 913	118, 277	117, 194
88, 522	91, 959	83, 546	82, 589	74, 028	69, 605	72, 226	65, 067	55, 947
31, 111	33, 263	27, 775	26, 100	24, 174	21, 232	20, 807	17, 738	18, 598
43, 728	60, 769	45, 786	49, 916	49, 047	42, 015	26, 586	27, 338	23, 247

第11-2表 事業目的別にみたブロック別投資額の推移（構成比）

（単位：％）

都道府県	年度区分	年 度												
		平成6	7	8	9	10	11	12	13	14	15	16	17	18
全 国	合 計	100.0	100.0	100.0	100.0	100.0	100.0	100.0	100.0	100.0	100.0	100.0	100.0	100.0
	生 産	49.5	48.1	48.5	48.8	48.0	47.0	46.4	46.8	47.1	48.0	49.1	48.5	48.4
	業 林	19.0	19.2	20.1	20.5	21.6	21.2	22.1	22.3	23.1	22.2	19.8	19.8	20.5
	農 国	9.2	9.5	9.6	9.5	9.1	9.1	9.1	9.0	8.5	8.5	8.7	8.4	8.1
	土 他	8.7	8.7	8.7	8.8	9.4	10.0	9.8	9.6	9.8	9.7	9.5	9.9	10.1
大 都 市 圏	合 計	100.0	100.0	100.0	100.0	100.0	100.0	100.0	100.0	100.0	100.0	100.0	100.0	100.0
	生 産	56.6	55.3	55.1	55.9	55.6	53.9	53.8	53.6	53.4	54.7	57.9	57.6	57.2
	業 林	17.0	16.2	18.0	18.5	18.9	19.2	20.0	20.7	21.8	20.7	16.4	16.3	17.5
	農 国	4.8	4.7	4.9	4.8	4.6	4.7	4.6	4.5	4.3	4.3	4.4	4.3	4.2
	土 他	7.1	7.2	7.3	7.4	8.0	8.5	8.1	7.9	8.2	7.9	8.2	8.7	8.6
関 東	合 計	100.0	100.0	100.0	100.0	100.0	100.0	100.0	100.0	100.0	100.0	100.0	100.0	100.0
	生 産	58.8	58.4	58.0	58.2	57.5	55.5	55.9	56.0	57.4	59.2	62.4	62.1	61.1
	業 林	15.6	14.6	16.2	15.6	16.6	16.1	16.7	17.0	17.1	16.9	14.0	14.3	15.7
	農 国	4.2	4.4	4.6	4.4	4.1	4.3	4.1	3.9	3.8	3.7	3.7	3.6	3.4
	土 他	6.3	6.4	6.5	6.7	7.2	7.7	7.5	7.4	7.9	7.3	7.2	7.6	7.2
うち内陸	合 計	100.0	100.0	100.0	100.0	100.0	100.0	100.0	100.0	100.0	100.0	100.0	100.0	100.0
	生 産	47.5	46.1	47.1	48.3	47.2	46.4	47.6	49.4	48.9	49.3	50.5	50.8	50.1
	業 林	18.6	19.6	19.7	19.5	20.6	20.1	20.6	19.9	20.4	20.3	18.8	17.9	20.1
	農 国	10.6	10.2	10.0	10.1	9.3	9.4	9.2	8.6	7.9	8.2	8.4	8.0	7.4
	土 他	10.1	9.8	9.6	9.8	10.9	11.6	11.1	11.0	11.7	11.2	11.4	11.8	11.1
うち臨海	合 計	100.0	100.0	100.0	100.0	100.0	100.0	100.0	100.0	100.0	100.0	100.0	100.0	100.0
	生 産	62.9	63.3	62.6	62.4	62.1	59.8	59.7	59.0	61.5	63.4	67.3	66.7	65.5
	業 林	14.6	12.7	14.7	14.0	14.7	14.3	14.9	15.6	15.5	15.5	12.1	12.8	13.9
	農 国	2.0	2.1	2.3	2.0	1.8	1.8	1.8	1.8	1.8	1.8	1.8	1.8	1.9
	土 他	4.9	5.1	5.2	5.4	5.6	5.9	5.8	5.7	6.0	5.7	5.5	5.8	5.7
東 海	合 計	100.0	100.0	100.0	100.0	100.0	100.0	100.0	100.0	100.0	100.0	100.0	100.0	100.0
	生 産	51.4	49.6	49.8	49.2	46.9	45.6	44.9	45.7	43.9	46.1	49.9	52.4	51.9
	業 林	19.2	21.5	23.0	24.7	26.4	28.5	29.5	29.4	32.0	28.8	20.6	17.9	20.2
	農 国	7.6	7.8	7.7	7.3	6.7	6.5	6.2	6.5	5.7	5.8	6.3	6.7	6.2
	土 他	10.5	10.2	10.0	9.9	10.5	10.7	9.9	10.0	10.1	10.5	11.8	12.1	11.5
近 畿	合 計	100.0	100.0	100.0	100.0	100.0	100.0	100.0	100.0	100.0	100.0	100.0	100.0	100.0
	生 産	55.3	53.5	53.3	56.1	58.4	57.1	56.6	55.2	53.8	53.2	55.5	53.2	53.9
	業 林	18.2	15.9	18.2	19.5	17.8	17.9	18.8	20.9	22.4	21.1	17.7	18.8	19.0
	農 国	3.9	3.5	3.7	3.9	4.0	4.3	4.1	4.0	4.2	4.3	4.2	4.0	4.0
	土 他	6.5	6.8	7.1	7.1	7.8	8.2	7.7	7.3	7.4	7.0	7.3	8.3	9.0
うち内陸	合 計	100.0	100.0	100.0	100.0	100.0	100.0	100.0	100.0	100.0	100.0	100.0	100.0	100.0
	生 産	53.1	49.8	51.8	51.9	53.7	53.8	53.5	52.1	50.5	51.9	54.4	51.2	54.6
	業 林	17.4	17.9	17.9	18.5	20.2	21.2	23.0	24.9	27.6	25.2	19.0	21.8	21.1
	農 国	6.2	6.7	7.1	7.2	6.2	6.4	5.7	5.3	5.5	6.0	6.7	5.7	5.4
	土 他	8.9	9.4	9.8	10.1	10.1	10.5	9.3	9.2	8.6	8.7	8.4	9.0	8.9
うち臨海	合 計	100.0	100.0	100.0	100.0	100.0	100.0	100.0	100.0	100.0	100.0	100.0	100.0	100.0
	生 産	56.1	54.6	53.8	57.4	60.2	58.4	57.9	56.5	55.3	53.8	55.8	54.0	53.6
	業 林	18.5	15.3	18.4	19.8	16.9	16.6	17.1	19.2	20.1	19.4	17.3	17.6	18.1
	農 国	3.1	2.5	2.6	2.8	3.1	3.4	3.5	3.4	3.6	3.6	3.3	3.3	3.4
	土 他	5.6	5.9	6.3	6.2	6.9	7.4	7.1	6.5	6.9	6.3	6.9	8.0	9.0
地 方 圏	合 計	100.0	100.0	100.0	100.0	100.0	100.0	100.0	100.0	100.0	100.0	100.0	100.0	100.0
	生 産	40.4	38.9	40.3	40.6	39.8	39.8	38.7	39.6	40.3	40.7	39.8	39.2	39.2
	業 林	21.7	22.9	22.7	22.9	24.6	23.2	24.3	24.0	24.4	23.8	23.4	23.4	23.6
	農 国	14.8	15.5	15.5	15.0	13.9	13.7	13.8	13.8	13.0	13.1	13.2	12.5	12.3
	土 他	10.9	10.7	10.4	10.3	10.8	11.5	11.6	11.4	11.4	11.6	10.8	11.2	11.6
北 海 道	合 計	100.0	100.0	100.0	100.0	100.0	100.0	100.0	100.0	100.0	100.0	100.0	100.0	100.0
	生 産	37.0	35.0	37.0	37.4	37.0	37.5	33.5	33.1	33.8	32.6	32.3	31.8	32.1
		23.0	25.0	23.8	24.3	26.2	24.7	27.3	27.6	28.0	27.4	25.4	27.1	27.0

第11-2表 事業目的別にみたブロック別投資額の推移(構成比)(つづき)

(単位: %)

都道府県	年度 区分	平成6	7	8	9	10	11	12	13	14	15	16	17	18
		北海道	農林 国土 その他	17.2 11.2 11.6	18.7 11.3 10.0	19.8 10.8 8.6	19.3 10.4 8.6	17.9 11.0 7.9	18.3 11.7 7.8	18.6 12.9 7.6	19.2 12.5 7.6	17.7 12.1 8.4	18.7 13.3 8.0	18.5 13.0 10.8
東北	合計	100.0	100.0	100.0	100.0	100.0	100.0	100.0	100.0	100.0	100.0	100.0	100.0	100.0
	生活	40.9	39.4	39.9	40.5	40.2	40.2	39.4	40.4	40.6	40.7	41.3	40.3	41.2
	産業	21.4	22.0	22.1	22.4	23.2	21.8	22.8	23.5	23.6	23.0	21.9	21.7	21.1
	農林	16.3	16.5	16.3	15.9	14.6	13.8	14.0	13.5	12.0	12.3	12.5	11.2	10.7
	国土 その他	10.2 11.1	10.6 11.5	9.9 11.8	10.4 10.8	10.9 11.2	11.6 12.6	11.6 12.3	11.8 10.8	11.6 12.2	12.2 11.8	11.2 13.1	11.1 15.7	12.0 15.0
北陸	合計	100.0	100.0	100.0	100.0	100.0	100.0	100.0	100.0	100.0	100.0	100.0	100.0	100.0
	生活	45.5	41.9	44.4	44.7	43.6	43.2	42.0	42.4	45.4	47.2	44.8	44.1	42.8
	産業	17.2	19.7	19.0	19.6	21.5	20.7	22.5	21.3	20.6	18.8	19.7	19.7	19.7
	農林	13.8	14.0	13.8	14.9	12.9	12.4	12.3	11.9	10.9	11.2	11.6	10.3	10.4
	国土 その他	11.6 12.0	11.9 12.5	11.5 11.3	11.2 9.6	11.5 10.6	12.5 11.2	12.5 10.8	11.7 12.7	11.3 11.8	12.2 10.6	10.4 13.5	11.3 14.7	11.7 15.5
中国	合計	100.0	100.0	100.0	100.0	100.0	100.0	100.0	100.0	100.0	100.0	100.0	100.0	100.0
	生活	45.1	43.0	44.5	45.2	44.4	43.2	41.9	42.5	43.0	43.0	41.9	41.3	40.8
	産業	21.2	22.8	23.2	22.3	24.7	23.5	24.7	23.8	25.2	26.5	27.7	26.7	27.0
	農林	11.7	12.3	12.7	12.1	10.7	10.4	10.7	10.9	10.6	10.0	10.1	9.2	9.4
	国土 その他	10.7 11.3	10.5 11.5	10.0 9.6	10.0 10.5	10.3 9.9	11.4 11.6	11.8 10.9	12.1 10.6	13.0 10.6	11.7 8.1	10.2 8.8	10.7 10.1	11.0 12.2
うち山陰	合計	100.0	100.0	100.0	100.0	100.0	100.0	100.0	100.0	100.0	100.0	100.0	100.0	100.0
	生活	37.3	34.4	36.3	37.6	38.1	39.2	34.8	34.0	34.7	35.7	36.5	34.2	30.6
	産業	20.1	23.1	23.8	21.7	24.6	24.3	26.0	26.2	29.6	29.7	30.9	30.0	32.0
	農林	17.5	19.3	18.9	17.8	14.8	13.9	14.7	13.7	13.0	11.7	11.7	10.5	10.5
	国土 その他	13.3 11.7	13.3 9.9	12.0 9.0	11.2 11.8	12.5 10.0	14.0 8.6	14.3 10.2	13.7 12.5	15.2 7.5	13.1 9.7	11.6 9.4	13.1 9.4	14.3 12.3
うち山陽	合計	100.0	100.0	100.0	100.0	100.0	100.0	100.0	100.0	100.0	100.0	100.0	100.0	100.0
	生活	47.9	45.9	47.5	48.2	47.1	44.9	44.9	46.6	46.8	46.2	44.3	44.4	45.4
	産業	21.6	22.7	22.9	22.5	24.7	23.1	24.1	22.7	23.3	25.2	26.3	25.2	24.7
	農林	9.7	9.8	10.4	9.8	8.9	8.8	9.0	9.6	9.6	9.3	9.4	8.6	8.9
	国土 その他	9.7 11.1	9.5 12.0	9.3 9.8	9.5 10.0	9.4 9.8	10.3 12.9	10.8 11.2	11.3 9.7	11.9 8.4	11.0 8.3	9.6 10.4	9.6 12.1	9.6 11.4
四国	合計	100.0	100.0	100.0	100.0	100.0	100.0	100.0	100.0	100.0	100.0	100.0	100.0	100.0
	生活	32.9	31.5	33.4	32.7	30.8	32.0	32.4	34.3	35.0	36.2	35.0	32.9	34.7
	産業	32.1	32.5	32.1	33.5	33.4	30.2	30.6	31.4	32.1	29.2	27.0	25.5	28.7
	農林	13.0	13.3	12.7	11.9	10.8	11.3	11.5	11.8	12.1	12.1	11.9	11.5	12.1
	国土 その他	11.7 10.2	11.3 11.3	10.9 10.9	10.6 11.3	11.0 13.9	11.2 15.3	12.1 13.4	12.1 10.3	12.5 8.3	13.1 9.5	12.1 13.9	12.2 17.8	13.2 11.2
九州	合計	100.0	100.0	100.0	100.0	100.0	100.0	100.0	100.0	100.0	100.0	100.0	100.0	100.0
	生活	39.7	39.5	41.2	41.4	40.2	40.2	39.8	41.2	42.1	42.4	40.6	40.6	39.6
	産業	18.4	19.5	19.1	19.1	21.7	21.1	21.7	20.6	20.8	20.9	20.9	20.9	21.1
	農林	14.9	15.8	15.6	14.6	14.1	14.2	14.0	13.8	13.3	13.5	13.3	13.3	12.8
	国土 その他	11.6 15.4	10.9 14.4	11.1 13.1	10.6 14.3	11.3 12.7	11.9 12.6	11.1 13.3	10.4 14.1	10.3 13.4	10.2 13.1	9.8 15.4	10.7 14.6	10.9 15.6
うち北九州	合計	100.0	100.0	100.0	100.0	100.0	100.0	100.0	100.0	100.0	100.0	100.0	100.0	100.0
	生活	44.4	42.5	45.3	45.2	45.0	45.3	45.4	46.0	47.4	46.9	44.2	44.9	44.3
	産業	17.2	18.4	18.1	17.9	20.3	19.7	20.8	19.8	20.6	20.4	20.0	21.2	21.0
	農林	12.7	13.3	12.6	12.0	11.3	11.4	11.0	11.0	10.5	10.2	9.9	10.2	10.2
	国土 その他	11.2 14.6	10.3 15.5	10.7 13.3	10.2 14.7	11.0 12.4	11.2 12.5	10.3 12.6	9.7 13.5	9.8 11.8	9.7 12.8	9.8 16.1	10.8 12.8	10.7 13.8
うち南九州	合計	100.0	100.0	100.0	100.0	100.0	100.0	100.0	100.0	100.0	100.0	100.0	100.0	100.0
	生活	32.7	34.8	35.3	35.7	32.8	32.5	31.3	34.0	34.1	35.3	35.0	34.1	32.8
	産業	20.2	21.1	20.6	21.0	23.8	23.2	23.2	21.8	21.3	21.5	22.4	20.4	21.2
	農林	18.3	19.8	19.9	18.4	18.5	18.5	18.7	18.1	17.6	18.6	18.6	17.9	16.7
	国土 その他	12.2 16.6	11.7 12.6	11.6 12.7	11.3 13.6	11.7 13.2	13.0 12.8	12.4 14.4	11.3 14.8	11.3 14.8	11.2 15.8	11.0 13.5	9.9 14.1	10.4 17.2
沖縄	合計	100.0	100.0	100.0	100.0	100.0	100.0	100.0	100.0	100.0	100.0	100.0	100.0	100.0
	生活	44.5	44.7	44.6	44.4	43.7	44.0	44.3	46.6	45.2	50.5	47.0	47.0	47.2
	産業	27.7	28.1	28.7	26.5	30.0	27.4	27.8	24.9	26.2	22.6	26.0	27.4	28.8
	農林	14.5	14.1	14.7	14.6	14.3	14.1	14.8	14.8	14.4	14.1	16.3	15.1	13.7
	国土 その他	5.0 8.4	4.9 8.2	4.8 7.3	5.0 9.5	5.0 7.1	5.1 9.3	4.9 8.1	4.7 9.0	4.7 9.5	4.3 8.5	4.7 6.0	4.1 6.3	4.6 5.7





# 第2編 基礎資料

## 平成18年度都道府県別行政投資実績

### 目 次

総括・・・・・・・・・・・・・・・・・・ 102 I 一般事業・・・・・・・・・・・・・・・・ 104 1. 道路・・・・・・・・・・・・・・・・ 106 (1) 国県道・・・・・・・・・・・・ 108 (2) 市町村道・・・・・・・・・・・・ 110 2. 街路・・・・・・・・・・・・・・・・ 112 3. 都市計画・・・・・・・・・・・・ 114 4. 港湾・・・・・・・・・・・・・・・・ 116 5. 農林水産・・・・・・・・・・・・ 118 (1) 農業基盤整備・・・・・・・・・・ 120 (2) 林道・・・・・・・・・・・・ 122 (3) 造林・・・・・・・・・・・・ 124 (4) 漁港・・・・・・・・・・・・ 126 (5) その他・・・・・・・・・・・・ 128 6. 住宅・・・・・・・・・・・・・・・・ 130 7. 環境衛生・・・・・・・・・・・・ 132 8. 厚生福祉・・・・・・・・・・・・ 134 (1) 保健医療・・・・・・・・・・・・ 136 (2) 国立公園・・・・・・・・・・・・ 138 (3) 社会福祉・・・・・・・・・・・・ 140 9. 治山治水・・・・・・・・・・・・ 142 (1) 河川・・・・・・・・・・・・ 144 (2) 砂防・・・・・・・・・・・・ 146 (3) 治山・・・・・・・・・・・・ 148 10. 海岸保全・・・・・・・・・・・・ 150 11. 文教施設・・・・・・・・・・・・ 152 12. 失業対策・・・・・・・・・・・・ 154 13. 災害復旧・・・・・・・・・・・・ 156 14. 官庁営繕・・・・・・・・・・・・ 158	15. 空港・・・・・・・・・・・・ 160 16. 鉄道・・・・・・・・・・・・ 162 17. その他・・・・・・・・・・・・ 164 II 公営企業・・・・・・・・・・・・ 166 1. 水道・・・・・・・・・・・・ 168 2. 工業用水道・・・・・・・・・・・・ 170 3. 軌道・・・・・・・・・・・・ 172 4. 自動車運送・・・・・・・・・・・・ 174 5. 地下鉄・・・・・・・・・・・・ 176 6. 船舶・・・・・・・・・・・・ 178 7. 電気・・・・・・・・・・・・ 180 8. ガス・・・・・・・・・・・・ 182 9. 港湾整備・・・・・・・・・・・・ 184 10. 病院・・・・・・・・・・・・ 186 11. 市場・・・・・・・・・・・・ 188 12. と畜場・・・・・・・・・・・・ 190 13. 観光施設・・・・・・・・・・・・ 192 14. 宅地造成・・・・・・・・・・・・ 194 15. 公共下水道・・・・・・・・・・・・ 196 16. 有料道路・・・・・・・・・・・・ 198 17. 駐車場・・・・・・・・・・・・ 200 18. 介護サービス・・・・・・・・・・・・ 202 19. その他・・・・・・・・・・・・ 204 III 収益事業・・・・・・・・・・・・ 206 IV 国民健康保険事業・・・・・・・・・・ 208 V 老人保健医療事業・・・・・・・・・・ 210 VI 介護保険事業・・・・・・・・・・・・ 212 VII 公立大学附属病院事業・・・・・・・・ 214
---	--

総括

区分 都道府県名	(1) 資金負担別投資実績				(2) 投資主体別資金負担別投資実績			
	総投資額	資金負担区分			投資額	資金負担区分		
		国費	都道府県費	市町村費		国費	都道府県費	市町村費
北海道	1,694,730,430	815,400,949	410,808,928	468,520,553	639,750,181	525,522,642	99,630,137	14,597,402
青森	374,531,383	152,415,720	121,720,411	100,395,252	100,334,298	87,012,228	12,369,140	952,930
岩手	351,979,789	130,725,743	116,576,391	104,677,655	92,016,711	72,526,326	18,687,923	802,462
宮城	448,522,603	149,008,409	102,072,025	197,442,169	104,207,446	77,099,134	21,729,146	5,379,166
秋田	375,947,808	149,211,593	118,197,796	108,538,419	105,054,197	85,329,170	18,959,899	765,128
山形	301,538,292	128,588,949	88,683,854	84,265,489	110,628,810	87,344,170	22,743,932	540,708
福島	428,241,973	111,114,620	120,186,014	196,941,339	57,836,152	40,651,007	16,401,599	783,546
茨城	486,691,807	173,894,354	142,838,017	169,959,436	132,214,447	98,837,308	32,241,182	1,135,957
栃木	367,282,327	102,018,029	134,550,481	130,713,817	60,026,240	48,552,522	11,320,648	153,070
群馬	312,661,405	83,897,800	100,694,293	128,069,312	50,246,844	37,470,671	12,490,090	286,083
埼玉	743,758,068	213,775,461	173,283,519	356,699,088	167,931,021	132,546,870	33,266,810	2,117,341
千葉	644,295,692	193,516,582	152,177,133	298,601,977	149,831,212	116,788,103	25,839,396	7,203,713
東京	2,210,600,872	672,470,601	1,051,286,839	486,843,432	509,415,359	448,448,105	57,287,686	3,679,568
神奈川	1,009,688,190	248,162,556	171,026,546	590,499,088	147,715,431	107,942,206	21,187,294	18,585,931
新潟	852,889,705	367,387,971	230,273,358	255,228,376	194,552,206	147,130,748	44,439,915	2,981,543
富山	294,418,854	109,606,412	91,690,912	93,121,530	80,051,592	62,270,301	17,514,808	266,483
石川	295,284,765	97,527,255	87,459,399	110,298,111	55,261,295	42,456,477	12,021,702	783,116
福井	286,360,594	91,361,351	105,306,980	89,692,263	36,712,566	27,077,675	8,823,886	811,005
山梨	235,141,128	68,688,456	87,275,920	79,176,752	28,412,053	20,447,938	7,716,856	247,259
長野	440,775,844	138,838,106	114,903,610	187,034,128	89,012,010	65,753,471	22,875,802	382,737
岐阜	462,056,845	161,376,226	142,727,260	157,953,359	119,580,110	90,733,539	28,507,972	338,599
静岡	646,439,170	181,137,598	174,349,151	290,952,421	102,913,702	70,534,696	25,634,907	6,744,099
愛知	1,146,026,429	292,105,753	253,219,224	600,701,452	188,758,177	138,433,623	34,100,580	16,223,974
三重	378,201,222	126,810,727	113,940,297	137,450,198	77,656,589	52,623,547	23,908,884	1,124,158
滋賀	256,424,358	74,229,979	76,153,268	106,041,111	44,606,303	31,317,228	12,719,687	569,388
京都	431,397,775	123,711,969	93,581,970	214,103,836	78,352,484	58,343,105	14,045,928	5,963,451
大阪	1,164,201,828	320,460,765	292,899,627	550,841,436	212,066,422	164,542,698	33,903,468	13,620,256
兵庫	917,025,054	257,766,719	278,114,896	381,143,439	119,918,822	90,328,977	26,575,174	3,014,671
奈良	235,490,242	83,875,651	71,569,559	80,045,032	57,351,697	44,684,835	11,947,972	718,890
和歌山	250,942,637	90,203,397	85,258,661	75,480,579	62,175,945	48,208,521	13,144,854	822,570
鳥取	217,929,968	98,345,484	74,431,995	45,152,489	78,474,535	65,014,985	13,228,740	230,810
島根	318,248,150	127,619,609	98,002,402	92,626,139	80,250,521	65,625,333	14,157,347	467,841
岡山	341,812,040	93,656,247	97,932,377	150,223,416	43,500,573	32,851,252	10,258,632	390,689
広島	523,419,828	162,752,744	146,613,037	214,054,047	105,664,127	75,127,436	23,725,820	6,810,871
山口	326,300,622	105,701,262	116,271,259	104,328,101	46,156,750	33,674,469	10,870,168	1,612,113
徳島	255,445,723	96,871,459	99,316,841	59,257,423	68,267,209	51,113,013	16,592,554	561,642
香川	165,564,823	55,435,879	57,035,568	53,093,376	34,315,291	27,911,029	6,129,378	274,884
愛媛	307,527,138	110,282,235	90,602,640	106,642,263	69,990,041	52,167,719	17,113,512	708,810
高知	221,940,728	104,225,734	61,987,286	55,727,708	76,197,442	62,413,507	13,306,677	477,258
福岡	926,703,245	313,304,321	201,433,939	411,964,985	206,014,913	161,936,403	25,363,679	18,714,831
佐賀	236,568,744	93,922,692	75,617,484	67,028,568	65,547,408	52,252,058	12,412,592	882,758
長崎	326,268,943	124,188,606	93,936,163	108,144,174	53,614,165	44,757,581	7,893,971	962,613
熊本	404,760,988	161,495,854	117,634,588	125,630,546	91,913,995	78,679,915	12,899,178	334,902
大分	301,243,398	115,623,865	97,964,465	87,655,068	52,216,661	40,567,840	11,458,428	190,393
宮崎	340,933,044	159,857,057	97,754,301	83,321,686	82,182,063	67,017,555	13,196,146	1,968,362
鹿児島	486,159,639	204,772,510	130,913,823	150,473,306	91,119,703	72,949,041	17,013,794	1,156,868
沖縄	407,444,367	276,995,346	56,576,767	73,872,254	89,727,786	85,856,251	2,844,995	1,026,540
合計	24,151,818,477	8,314,340,605	7,016,851,274	8,820,626,598	5,309,743,505	4,190,873,228	970,502,888	148,367,389

(単位：千円)

(2) 投資主体別資金負担別投資実績								区 分
口 都道府県				ハ 市 町 村				
投 資 額	資 金 負 担 区 分			投 資 額	資 金 負 担 区 分			
	国 費	都道府県費	市町村費		国 費	都道府県費	市町村費	
487,182,488	185,692,953	285,955,090	15,534,445	567,797,761	104,185,354	25,223,701	438,388,706	北 海 道
147,856,592	37,778,806	106,997,562	3,080,224	126,340,493	27,624,686	2,353,709	96,362,098	青 森
129,095,340	32,730,968	93,562,525	2,801,847	130,867,738	25,468,449	4,325,943	101,073,346	岩 手
114,694,581	31,359,616	78,997,278	4,337,687	229,620,576	40,549,659	1,345,601	187,725,316	宮 城
136,753,218	36,343,827	96,343,671	4,065,720	134,140,393	27,538,596	2,894,226	103,707,571	秋 田
88,321,325	21,778,633	64,334,115	2,208,577	102,588,157	19,466,146	1,605,807	81,516,204	山 形
141,490,924	39,553,181	97,259,759	4,677,984	228,914,897	30,910,432	6,524,656	191,479,809	福 島
151,511,796	36,169,775	105,542,285	9,799,736	202,965,564	38,887,271	5,054,550	159,023,743	茨 城
147,155,166	27,591,996	116,504,558	3,058,612	160,100,921	25,873,511	6,725,275	127,502,135	栃 木
109,008,153	21,491,281	82,341,832	5,175,040	153,406,408	24,935,848	5,862,371	122,608,189	群 馬
172,472,693	32,810,621	135,817,440	3,844,632	403,354,354	48,417,970	4,199,269	350,737,115	埼 玉
165,407,809	36,804,150	121,922,778	6,680,881	329,056,671	39,924,329	4,414,959	284,717,383	千 葉
1,098,565,342	148,947,552	937,332,678	12,285,112	602,620,171	75,074,944	56,666,475	470,878,752	東 京
181,368,130	33,766,223	141,302,900	6,299,007	680,604,629	106,454,127	8,536,352	565,614,150	神 奈 川
315,125,810	131,090,642	177,509,461	6,525,707	343,211,689	89,166,581	8,323,982	245,721,126	新 潟
95,500,710	24,003,708	69,308,185	2,188,817	118,866,552	23,332,403	4,867,919	90,666,230	富 山
103,517,140	26,034,548	73,124,652	4,357,940	136,506,330	29,036,230	2,313,045	105,157,055	石 川
139,105,971	43,084,757	91,273,546	4,747,668	110,542,057	21,198,919	5,209,548	84,133,590	福 井
109,162,683	28,352,920	76,611,401	4,198,362	97,566,392	19,887,598	2,947,663	74,731,131	山 梨
127,443,035	35,581,103	89,174,068	2,687,864	224,320,799	37,503,532	2,853,740	183,963,527	長 野
149,389,884	37,914,602	107,176,063	4,299,219	193,086,851	32,728,085	7,043,225	153,315,541	岐 阜
199,691,926	55,144,739	139,039,306	5,507,881	343,833,542	55,458,163	9,674,938	278,700,441	静 岡
278,217,273	68,549,667	201,279,546	8,388,060	679,050,979	85,122,463	17,839,098	576,089,418	愛 知
131,346,454	40,212,335	85,944,254	5,189,865	169,198,179	33,974,845	4,087,159	131,136,175	三 重
87,838,874	23,790,911	59,704,476	4,343,487	123,979,181	19,121,840	3,729,105	101,128,236	滋 賀
106,806,744	27,757,175	76,008,800	3,040,769	246,238,547	37,611,689	3,527,242	205,099,616	京 都
351,523,599	80,216,512	255,927,033	15,380,054	600,611,807	75,701,555	3,069,126	521,841,126	大 阪
334,729,459	81,675,827	245,481,109	7,572,523	462,376,773	85,761,915	6,058,613	370,556,245	兵 庫
82,512,596	22,370,419	58,403,156	1,739,021	95,625,949	16,820,397	1,218,431	77,587,121	奈 良
93,095,058	22,129,593	68,296,749	2,668,716	95,671,634	19,865,283	3,817,058	71,989,293	和 歌 山
82,551,337	21,266,396	59,482,626	1,802,315	56,904,096	12,064,103	1,720,629	43,119,364	鳥 取
120,058,621	34,884,527	81,389,918	3,784,176	117,939,008	27,109,749	2,455,137	88,374,122	島 根
114,633,678	28,237,764	81,059,046	5,336,868	183,677,789	32,567,231	6,614,699	144,495,859	岡 山
169,694,437	44,562,008	118,074,911	7,057,518	248,061,264	43,063,300	4,812,306	200,185,658	広 島
144,757,517	40,457,698	99,965,720	4,334,099	135,386,355	31,569,095	5,435,371	98,381,889	山 口
114,666,439	31,443,645	80,171,184	3,051,610	72,512,075	14,314,801	2,553,103	55,644,171	徳 島
65,247,747	15,211,444	47,344,482	2,691,821	66,001,785	12,313,406	3,561,708	50,126,671	香 川
103,969,188	31,095,089	69,686,721	3,187,378	133,567,909	27,019,427	3,802,407	102,746,075	愛 媛
70,212,666	24,562,285	44,609,834	1,040,547	75,530,620	17,249,942	4,070,775	54,209,903	高 知
233,845,169	54,867,626	164,687,577	14,289,966	486,843,163	96,500,292	11,382,683	378,960,188	福 岡
82,474,785	19,742,020	60,276,545	2,456,220	88,546,551	21,928,614	2,928,347	63,689,590	佐 賀
132,183,045	45,944,648	79,701,073	6,537,324	140,471,733	33,486,377	6,341,119	100,644,237	長 崎
149,735,104	43,327,215	100,886,855	5,521,034	163,111,889	39,488,724	3,848,555	119,774,610	熊 本
135,570,700	46,211,159	82,670,641	6,688,900	113,456,037	28,844,866	3,835,396	80,775,775	大 分
136,545,411	55,472,954	79,285,927	1,786,530	122,205,570	37,366,548	5,272,228	79,566,794	宮 崎
200,620,857	89,828,789	104,421,703	6,370,365	194,419,079	41,994,680	9,478,326	142,946,073	鹿 児 島
163,348,324	112,252,727	49,255,572	1,840,025	154,368,257	78,886,368	4,476,200	71,005,689	沖 縄
8,196,005,798	2,210,097,034	5,741,446,611	244,462,153	10,646,069,174	1,913,370,343	304,901,775	8,427,797,056	合 計

# I 一般事業

区 分 都道府県名	(1) 資金負担別投資実績				(2) 投資主体別資金負担別投資実績				
	総投資額	資金負担区分			投資額	資金負担区分			
		国費	都道府県費	市町村費		国費	都道府県費	市町村費	
北海道	1,506,726,358	785,016,852	397,739,530	323,969,976	639,750,181	525,522,642	99,630,137	14,597,402	
青森	328,591,840	138,078,694	118,624,596	71,888,550	100,334,298	87,012,228	12,369,140	952,930	
岩手	297,042,472	116,188,664	108,572,876	72,280,932	92,016,711	72,526,326	18,687,923	802,462	
宮城	359,612,833	128,985,896	99,317,902	131,309,035	104,207,446	77,099,134	21,729,146	5,379,166	
秋田	316,703,402	132,857,217	115,142,004	68,704,181	105,054,197	85,329,170	18,959,899	765,128	
山形	246,273,532	115,934,288	81,334,181	49,005,063	110,628,810	87,344,170	22,743,932	540,708	
福島	319,526,018	95,290,874	116,290,586	107,944,558	57,836,152	40,651,007	16,401,599	783,546	
茨城	391,661,991	150,918,631	126,692,662	114,050,698	132,214,447	98,837,308	32,241,182	1,135,957	
栃木	312,723,005	88,646,816	131,685,473	92,390,716	60,026,240	48,552,522	11,320,648	153,070	
群馬	241,365,255	70,743,288	84,504,179	86,117,788	50,246,844	37,470,671	12,490,090	286,083	
埼玉	596,095,556	193,540,175	157,683,059	244,872,322	167,931,021	132,546,870	33,266,810	2,117,341	
千葉	522,310,709	176,419,263	113,361,718	232,529,728	149,831,212	116,788,103	25,839,396	7,203,713	
東京	1,689,203,252	601,404,422	644,622,684	443,176,146	509,415,359	448,448,105	57,287,686	3,679,568	
神奈川	749,892,463	202,608,634	146,992,008	400,291,821	147,715,431	107,942,206	21,187,294	18,585,931	
新潟	703,098,776	334,510,722	212,726,815	155,861,239	194,552,206	147,130,748	44,439,915	2,981,543	
富山	253,674,133	100,015,431	86,839,912	66,818,790	80,051,592	62,270,301	17,514,808	266,483	
石川	237,609,334	83,999,775	86,923,798	66,685,761	55,261,295	42,456,477	12,021,702	783,116	
福井	233,850,206	79,514,548	92,704,054	61,631,604	36,712,566	27,077,675	8,823,886	811,005	
山梨	197,731,562	60,023,219	84,376,977	53,331,366	28,412,053	20,447,938	7,716,856	247,259	
長野	359,141,374	124,569,323	111,048,928	123,523,123	89,012,010	65,753,471	22,875,802	382,737	
岐阜	384,357,983	147,022,357	126,438,913	110,896,713	119,580,110	90,733,539	28,507,972	338,599	
静岡	544,113,383	151,636,374	167,358,082	225,118,927	102,913,702	70,534,696	25,634,907	6,744,099	
愛知	884,495,662	244,651,901	234,061,869	405,781,892	188,758,177	138,433,623	34,100,580	16,223,974	
三重	288,788,982	102,724,100	100,677,234	85,387,648	77,656,589	52,623,547	23,908,884	1,124,158	
滋賀	195,311,367	60,486,501	68,292,940	66,531,926	44,606,303	31,317,228	12,719,687	569,388	
京都	324,856,028	104,740,207	85,502,949	134,612,872	78,352,484	58,343,105	14,045,928	5,963,451	
大阪	783,455,186	254,960,877	216,056,395	312,437,914	212,066,422	164,542,698	33,903,468	13,620,256	
兵庫	724,568,111	220,908,003	262,983,484	240,676,624	119,918,822	90,328,977	26,575,174	3,014,671	
奈良	195,056,983	76,445,835	63,424,685	55,186,463	57,351,697	44,684,835	11,947,972	718,890	
和歌山	215,262,564	83,131,722	84,840,208	47,290,634	62,175,945	48,208,521	13,144,854	822,570	
鳥取	188,543,682	91,980,379	67,055,562	29,507,741	78,474,535	65,014,985	13,228,740	230,810	
島根	279,995,597	117,445,471	93,614,989	68,935,137	80,250,521	65,625,333	14,157,347	467,841	
岡山	263,266,035	74,694,382	93,093,006	95,478,647	43,500,573	32,851,252	10,258,632	390,689	
広島	434,314,415	142,028,054	139,112,865	153,173,496	105,664,127	75,127,436	23,725,820	6,810,871	
山口	272,913,135	93,873,963	107,539,682	71,499,490	46,156,750	33,674,469	10,870,168	1,612,113	
徳島	217,453,122	88,968,070	91,464,431	37,020,621	68,267,209	51,113,013	16,592,554	561,642	
香川	138,049,945	49,877,881	52,249,669	35,922,395	34,315,291	27,911,029	6,129,378	274,884	
愛媛	260,794,067	100,489,296	89,964,799	70,339,972	69,990,041	52,167,719	17,113,512	708,810	
高知	204,147,124	100,599,673	60,193,356	43,354,095	76,197,442	62,413,507	13,306,677	477,258	
福岡	777,725,762	277,742,120	195,377,718	304,605,924	206,014,913	161,936,403	25,363,679	18,714,831	
佐賀	200,829,280	83,256,196	73,813,323	43,759,761	65,547,408	52,252,058	12,412,592	882,758	
長崎	280,081,106	111,841,496	91,598,649	76,640,961	53,614,165	44,757,581	7,893,971	962,613	
熊本	361,858,307	149,046,369	116,647,775	96,164,163	91,913,995	78,679,915	12,899,178	334,902	
大分	266,050,868	106,381,975	95,105,225	64,563,668	52,216,661	40,567,840	11,458,428	190,393	
宮崎	313,221,495	153,470,812	96,889,794	62,860,889	82,182,063	67,017,555	13,196,146	1,968,362	
鹿児島	456,400,081	199,294,759	129,839,135	127,266,187	91,119,703	72,949,041	17,013,794	1,156,868	
沖縄	359,418,052	247,636,704	51,836,877	59,944,471	89,727,786	85,856,251	2,844,995	1,026,540	
合計	19,678,162,393	7,414,602,209	6,172,217,556	6,091,342,628	5,309,743,505	4,190,873,228	970,502,888	148,367,389	

(単位：千円)

(2) 投資主体別資金負担別投資実績								区 分
口 都道府県				ハ 市 町 村				
投 資 額	資 金 負 担 区 分			投 資 額	資 金 負 担 区 分			
	国 費	都道府県費	市町村費		国 費	都道府県費	市町村費	
474,895,275	183,973,501	275,942,001	14,979,773	392,080,902	75,520,709	22,167,392	294,392,801	北 海 道
143,357,340	36,231,640	104,443,397	2,682,303	84,900,202	14,834,826	1,812,059	68,253,317	青 森
118,231,784	30,348,695	86,024,214	1,858,875	86,793,977	13,313,643	3,860,739	69,619,595	岩 手
109,843,219	29,735,224	76,555,005	3,552,990	145,562,168	22,151,538	1,033,751	122,376,879	宮 城
129,603,090	33,066,407	93,615,212	2,921,471	82,046,115	14,461,640	2,566,893	65,017,582	秋 田
79,126,488	19,918,191	57,491,426	1,716,871	56,518,234	8,671,927	1,098,823	46,747,484	山 形
134,176,019	36,519,064	94,570,700	3,086,255	127,513,847	18,120,803	5,318,287	104,074,757	福 島
126,836,029	30,432,644	89,809,002	6,594,383	132,611,515	21,648,679	4,642,478	106,320,358	茨 城
140,784,861	24,917,213	113,939,076	1,928,572	111,911,904	15,177,081	6,425,749	90,309,074	栃 木
88,653,398	18,279,143	67,118,407	3,255,848	102,465,013	14,993,474	4,895,682	82,575,857	群 馬
153,075,494	28,678,816	120,552,046	3,844,632	275,089,041	32,314,489	3,864,203	238,910,349	埼 玉
120,633,410	32,099,215	83,970,808	4,563,387	251,846,087	27,531,945	3,551,514	220,762,628	千 葉
630,434,658	85,253,521	532,896,025	12,285,112	549,353,235	67,702,796	54,438,973	427,211,466	東 京
151,736,688	29,923,683	119,076,918	2,736,087	450,440,344	64,742,745	6,727,796	378,969,803	神 奈 川
297,794,656	130,551,720	160,819,759	6,423,177	210,751,914	56,828,254	7,467,141	146,456,519	新 潟
90,417,134	22,894,695	65,658,118	1,864,321	83,205,407	14,850,435	3,666,986	64,687,986	富 山
102,341,664	25,434,548	72,736,076	4,171,040	80,006,375	16,108,750	2,166,020	61,731,605	石 川
125,448,792	41,312,957	80,014,631	4,121,204	71,688,848	11,123,916	3,865,537	56,699,395	福 井
104,806,315	26,803,859	74,380,292	3,622,164	64,513,194	12,771,422	2,279,829	49,461,943	山 梨
121,382,335	33,967,539	85,361,691	2,053,105	148,747,029	24,848,313	2,811,435	121,087,281	長 野
130,441,706	35,388,353	91,395,436	3,657,917	134,336,167	20,900,465	6,535,505	106,900,197	岐 阜
179,585,494	42,550,947	132,397,261	4,637,286	261,614,187	38,550,731	9,325,914	213,737,542	静 岡
246,040,189	53,766,675	188,042,382	4,231,132	449,697,296	52,451,603	11,918,907	385,326,786	愛 知
107,189,117	31,971,374	72,762,584	2,455,159	103,943,276	18,129,179	4,005,766	81,808,331	三 重
70,447,173	16,680,658	52,620,584	1,145,931	80,257,891	12,488,615	2,952,669	64,816,607	滋 賀
93,535,038	23,743,912	68,157,817	1,633,309	152,968,506	22,653,190	3,299,204	127,016,112	京 都
231,056,692	48,588,436	179,475,295	2,992,961	340,332,072	41,829,743	2,677,632	295,824,697	大 阪
313,790,346	75,725,804	231,748,683	6,315,859	290,858,943	54,853,222	4,659,627	231,346,094	兵 庫
73,539,675	21,780,804	50,261,619	1,497,252	64,165,611	9,980,196	1,215,094	52,970,321	奈 良
93,008,574	22,129,593	68,210,265	2,668,716	60,078,045	12,793,608	3,485,089	43,799,348	和 歌 山
75,430,824	20,911,553	52,827,816	1,691,455	34,638,323	6,053,841	999,006	27,585,476	鳥 取
113,926,885	33,268,396	77,297,828	3,360,661	85,818,191	18,551,742	2,159,814	65,106,635	島 根
107,430,545	25,968,734	76,780,773	4,681,038	112,334,917	15,874,396	6,053,601	90,406,920	岡 山
159,700,254	42,073,760	111,418,312	6,208,182	168,950,034	24,826,858	3,968,733	140,154,443	広 島
136,773,002	40,366,872	92,123,178	4,282,952	89,983,383	19,832,622	4,546,336	65,604,425	山 口
102,434,864	28,462,577	72,405,677	1,566,610	46,751,049	9,392,480	2,466,200	34,892,369	徳 島
59,606,613	14,201,784	42,991,918	2,412,911	44,128,041	7,765,068	3,128,373	33,234,600	香 川
103,603,357	31,095,089	69,320,890	3,187,378	87,200,669	17,226,488	3,530,397	66,443,784	愛 媛
68,115,391	24,279,497	42,948,192	887,702	59,834,291	13,906,669	3,938,487	41,989,135	高 知
215,036,083	46,095,211	159,502,211	9,438,661	356,674,766	69,710,506	10,511,828	276,452,432	福 岡
80,718,142	19,742,020	58,519,902	2,456,220	54,563,730	11,262,118	2,880,829	40,420,783	佐 賀
130,465,106	45,335,009	78,866,180	6,263,917	96,001,835	21,748,906	4,838,498	69,414,431	長 崎
147,142,812	42,085,465	99,935,163	5,122,184	122,801,500	28,280,989	3,813,434	90,707,077	熊 本
132,549,895	46,006,109	79,930,621	6,613,165	81,284,312	19,808,026	3,716,176	57,760,110	大 分
135,617,805	55,392,870	78,438,405	1,786,530	95,421,627	31,060,387	5,255,243	59,105,997	宮 崎
200,049,130	89,828,789	103,849,976	6,370,365	165,231,248	36,516,929	8,975,365	119,738,954	鹿 児 島
135,541,885	90,156,090	44,539,641	846,154	134,148,381	71,624,363	4,452,241	58,071,777	沖 縄
7,086,355,246	1,967,938,656	4,931,743,413	186,673,177	7,282,063,642	1,255,790,325	269,971,255	5,756,302,062	合 計

# 1. 道路

区分 都道府県名	(1) 資金負担別投資実績				(2) 投資主体別資金負担別投資実績			
	総投資額	資金負担区分			投資額	資金負担区分		
		国費	都道府県費	市町村費		国費	都道府県費	市町村費
北海道	506,316,468	268,818,879	148,884,722	88,612,867	284,629,169	224,458,916	56,813,710	3,356,543
青森	84,756,298	27,665,641	37,376,729	19,713,928	23,715,187	17,252,894	6,042,911	419,382
岩手	97,985,963	36,170,308	41,628,369	20,187,286	38,112,152	29,002,683	9,027,574	81,895
宮城	93,234,555	28,450,148	31,624,793	33,159,614	35,437,104	22,682,459	8,729,352	4,025,293
秋田	111,984,392	53,241,722	43,125,747	15,616,923	57,787,285	46,178,868	11,570,283	38,134
山形	107,176,175	52,046,466	39,881,527	15,248,182	62,334,394	47,791,561	14,479,160	63,673
福島	113,565,200	34,915,405	48,161,955	30,487,840	36,033,711	24,123,304	11,813,195	97,212
茨城	127,662,900	39,056,968	56,959,383	31,646,549	43,382,628	28,099,821	15,221,007	61,800
栃木	87,538,586	20,333,882	46,791,879	20,412,825	13,564,995	8,360,471	5,135,433	69,091
群馬	72,863,935	20,571,804	32,653,766	19,638,365	20,307,412	12,926,017	7,311,733	69,662
埼玉	143,429,468	39,112,696	61,217,341	43,099,431	46,956,244	30,199,853	15,174,697	1,581,694
千葉	134,590,761	42,212,773	43,723,503	48,654,485	55,683,864	32,813,780	16,642,756	6,227,328
東京	254,875,309	73,916,505	115,288,504	65,670,300	107,701,199	65,168,060	38,853,571	3,679,568
神奈川	178,321,247	54,600,666	43,623,871	80,096,710	81,064,237	46,073,791	16,404,515	18,585,931
新潟	173,248,326	60,733,486	70,403,330	42,111,510	64,146,697	44,946,190	18,998,115	202,392
富山	74,782,180	28,137,561	30,946,005	15,698,614	31,498,205	21,985,151	9,477,134	35,920
石川	64,698,006	20,457,316	30,162,643	14,078,047	22,035,339	14,647,850	7,123,569	263,920
福井	51,982,985	15,459,269	25,531,640	10,992,076	14,507,903	10,033,143	4,394,668	80,092
山梨	69,484,419	20,954,460	37,473,026	11,056,933	18,212,140	12,668,139	5,379,592	164,409
長野	120,612,444	38,905,845	48,887,313	32,819,286	42,502,694	28,187,528	14,271,738	43,428
岐阜	121,642,088	43,221,790	48,556,586	29,863,712	48,747,847	32,287,415	16,374,413	86,019
静岡	175,292,833	52,186,498	65,893,785	57,212,550	59,917,419	38,289,823	15,894,741	5,732,855
愛知	241,908,387	71,045,929	98,053,080	72,809,378	86,767,250	53,613,909	20,743,073	12,410,268
三重	91,711,684	35,370,732	39,295,853	17,045,099	43,380,829	27,776,234	15,399,197	205,398
滋賀	62,949,563	23,075,596	29,346,659	10,527,308	29,798,104	19,593,753	10,131,904	72,447
京都	89,620,517	29,586,882	33,650,739	26,382,896	32,315,573	20,500,891	6,560,492	5,254,190
大阪	153,074,500	55,289,698	52,695,384	45,089,418	75,327,846	45,610,250	21,278,999	8,438,597
兵庫	162,192,931	50,565,312	76,734,804	34,892,815	49,245,873	31,401,159	15,878,688	1,966,026
奈良	84,313,188	39,119,460	32,520,092	12,673,636	39,781,872	29,619,084	10,096,724	66,064
和歌山	92,331,578	39,660,288	40,494,783	12,176,507	41,113,761	31,458,995	9,588,580	66,186
鳥取	85,935,664	50,325,568	30,888,255	4,721,841	54,071,309	44,635,963	9,388,365	46,981
島根	97,417,039	38,583,832	42,551,980	16,281,227	37,365,781	29,246,114	8,021,375	98,292
岡山	84,357,049	21,798,178	42,156,575	20,402,296	22,315,630	14,640,743	7,457,158	217,729
広島	155,809,285	55,471,101	55,391,311	44,946,873	62,234,444	41,920,275	14,265,402	6,048,767
山口	78,019,886	26,345,189	39,010,254	12,664,443	26,960,432	17,937,038	8,896,720	126,674
徳島	60,739,814	22,190,178	27,895,334	10,654,302	21,119,706	15,204,236	5,879,497	35,973
香川	39,978,961	10,150,084	21,310,942	8,517,935	11,685,346	7,610,069	3,989,756	85,521
愛媛	108,158,628	42,416,594	48,213,278	17,528,756	45,355,547	33,055,523	12,249,754	50,270
高知	75,678,676	38,269,571	25,357,721	12,051,384	40,282,835	32,496,737	7,748,336	37,762
福岡	178,362,925	52,035,175	62,923,673	63,404,077	64,975,202	40,135,943	13,446,205	11,393,054
佐賀	49,787,930	16,544,385	24,518,035	8,725,510	14,665,732	10,622,790	4,038,718	4,224
長崎	77,212,030	31,186,435	28,928,801	17,096,794	23,651,358	18,064,596	5,512,649	74,113
熊本	89,618,060	27,668,835	40,025,409	21,923,816	23,922,109	17,416,599	6,469,678	35,832
大分	88,034,889	31,351,718	42,431,553	14,251,618	27,546,566	20,187,623	7,303,377	55,566
宮崎	76,852,791	29,000,091	34,170,205	13,682,495	26,798,955	20,391,478	6,402,781	4,696
鹿児島	121,557,630	47,879,062	44,466,456	29,212,112	37,457,821	27,868,418	9,448,137	141,266
沖縄	97,929,131	76,689,730	10,976,930	10,262,471	41,803,731	39,653,696	2,092,854	57,181
合計	5,509,597,274	2,032,789,711	2,172,804,523	1,304,003,040	2,188,221,437	1,528,839,833	567,422,286	91,959,318

(単位：千円)

(2) 投資主体別資金負担別投資実績								区 分
口 都道府県				ハ 市 町 村				
投 資 額	資 金 負 担 区 分			投 資 額	資 金 負 担 区 分			
	国 費	都道府県費	市町村費		国 費	都道府県費	市町村費	
124,208,779	33,576,680	90,511,753	120,346	97,478,520	10,783,283	1,559,259	85,135,978	北 海 道
39,962,011	8,815,604	31,146,150	257	21,079,100	1,597,143	187,668	19,294,289	青 森
38,559,494	6,307,793	32,219,904	31,797	21,314,317	859,832	380,891	20,073,594	岩 手
26,718,518	3,842,654	22,875,864	-	31,078,933	1,925,035	19,577	29,134,321	宮 城
37,635,770	6,165,135	31,468,112	2,523	16,561,337	897,719	87,352	15,576,266	秋 田
29,526,590	3,809,791	25,380,489	336,310	15,315,191	445,114	21,878	14,848,199	山 形
45,498,237	9,758,337	35,500,500	239,400	32,033,252	1,033,764	848,260	30,151,228	福 島
50,589,729	8,772,466	41,096,429	720,834	33,690,543	2,184,681	641,947	30,863,915	茨 城
51,328,708	9,901,555	41,374,287	52,866	22,644,883	2,071,856	282,159	20,290,868	栃 木
30,657,322	5,620,042	24,806,982	230,298	21,899,201	2,025,745	535,051	19,338,405	群 馬
52,914,382	7,157,468	45,610,108	146,806	43,558,842	1,755,375	432,536	41,370,931	埼 玉
34,244,413	6,601,759	26,772,771	869,883	44,662,484	2,797,234	307,976	41,557,274	千 葉
74,901,926	5,019,187	69,676,603	206,136	72,272,184	3,729,258	6,758,330	61,784,596	東 京
30,333,377	3,209,142	26,606,238	517,997	66,923,633	5,317,733	613,118	60,992,782	神 奈 川
64,935,096	12,693,333	50,930,352	1,311,411	44,166,533	3,093,963	474,863	40,597,707	新 潟
26,199,057	4,621,610	21,367,331	210,116	17,084,918	1,530,800	101,540	15,452,578	富 山
27,870,496	4,150,559	22,966,922	753,015	14,792,171	1,658,907	72,152	13,061,112	石 川
26,457,829	4,911,308	20,949,581	596,940	11,017,253	514,818	187,391	10,315,044	福 井
39,479,160	6,800,590	32,018,000	660,570	11,793,119	1,485,731	75,434	10,231,954	山 梨
43,349,400	8,563,189	34,383,305	402,906	34,760,350	2,155,128	232,270	32,372,952	長 野
42,292,335	9,764,202	31,936,768	591,365	30,601,906	1,170,173	245,405	29,186,328	岐 阜
58,077,375	8,677,084	48,669,441	730,850	57,298,039	5,219,591	1,329,603	50,748,845	静 岡
88,478,321	12,710,317	75,716,571	51,433	66,662,816	4,721,703	1,593,436	60,347,677	愛 知
29,912,554	6,543,307	23,300,856	68,391	18,418,301	1,051,191	595,800	16,771,310	三 重
22,616,415	3,096,277	19,050,649	469,489	10,535,044	385,566	164,106	9,985,372	滋 賀
34,175,443	7,132,012	27,030,741	12,690	23,129,501	1,953,979	59,506	21,116,016	京 都
37,535,406	6,511,181	31,024,225	-	40,211,248	3,168,267	392,160	36,650,821	大 阪
78,590,085	17,027,927	60,506,683	1,055,475	34,356,973	2,136,226	349,433	31,871,314	兵 庫
31,377,086	8,858,240	22,372,438	146,408	13,154,230	642,136	50,930	12,461,164	奈 良
38,339,012	7,284,823	30,643,881	410,308	12,878,805	916,470	262,322	11,700,013	和 歌 山
27,063,422	5,368,654	21,496,983	197,785	4,800,933	320,951	2,907	4,477,075	鳥 取
43,556,518	8,065,844	34,530,605	960,069	16,494,740	1,271,874	-	15,222,866	島 根
41,266,959	5,742,693	34,503,581	1,020,685	20,774,460	1,414,742	195,836	19,163,882	岡 山
53,008,167	11,008,458	40,562,296	1,437,413	40,566,674	2,542,368	563,613	37,460,693	広 島
37,694,101	7,510,882	29,855,910	327,309	13,365,353	897,269	257,624	12,210,460	山 口
28,586,073	6,403,745	21,784,237	398,091	11,034,035	582,197	231,600	10,220,238	徳 島
19,598,864	2,279,085	16,783,506	536,273	8,694,751	260,930	537,680	7,896,141	香 川
44,436,516	8,169,953	35,617,916	648,647	18,366,565	1,191,118	345,608	16,829,839	愛 媛
22,600,136	5,096,288	17,433,891	69,957	12,795,705	676,546	175,494	11,943,665	高 知
56,720,024	6,518,967	49,255,824	945,233	56,667,699	5,380,265	221,644	51,065,790	福 岡
25,347,764	4,829,840	20,414,978	102,946	9,774,434	1,091,755	64,339	8,618,340	佐 賀
36,042,919	11,615,889	23,375,530	1,051,500	17,517,753	1,505,950	40,622	15,971,181	長 崎
42,691,439	8,534,174	33,384,749	772,516	23,004,512	1,718,062	170,982	21,115,468	熊 本
45,993,039	9,646,768	35,013,607	1,332,664	14,495,284	1,517,327	114,569	12,863,388	大 分
35,316,178	7,567,260	27,746,944	1,974	14,737,658	1,041,353	20,480	13,675,825	宮 崎
53,492,824	18,661,760	34,585,797	245,267	30,606,985	1,348,884	432,522	28,825,579	鹿 児 島
36,049,588	27,467,806	8,581,782	-	20,075,812	9,568,228	302,294	10,205,290	沖 縄
2,006,228,857	402,391,638	1,582,842,070	20,995,149	1,315,146,980	101,558,240	22,540,167	1,191,048,573	合 計

(1) 国県道

区分 都道府県名	(1) 資金負担別投資実績				(2) 投資主体別資金負担別投資実績			
	総投資額	資金負担区分			投資額	資金負担区分		
		国費	都道府県費	市町村費		国費	都道府県費	市町村費
北海道	408,837,948	258,035,596	147,325,463	3,476,889	284,629,169	224,458,916	56,813,710	3,356,543
青森	63,677,198	26,068,498	37,189,061	419,639	23,715,187	17,252,894	6,042,911	419,382
岩手	76,671,646	35,310,476	41,247,478	113,692	38,112,152	29,002,683	9,027,574	81,895
宮城	62,155,622	26,525,113	31,605,216	4,025,293	35,437,104	22,682,459	8,729,352	4,025,293
秋田	95,423,055	52,344,003	43,038,395	40,657	57,787,285	46,178,868	11,570,283	38,134
山形	91,860,984	51,601,352	39,859,649	399,983	62,334,394	47,791,561	14,479,160	63,673
福島	81,531,948	33,881,641	47,313,695	336,612	36,033,711	24,123,304	11,813,195	97,212
茨城	93,972,357	36,872,287	56,317,436	782,634	43,382,628	28,099,821	15,221,007	61,800
栃木	64,893,703	18,262,026	46,509,720	121,957	13,564,995	8,360,471	5,135,433	69,091
群馬	50,964,734	18,546,059	32,118,715	299,960	20,307,412	12,926,017	7,311,733	69,662
埼玉	99,870,626	37,357,321	60,784,805	1,728,500	46,956,244	30,199,853	15,174,697	1,581,694
千葉	89,928,277	39,415,539	43,415,527	7,097,211	55,683,864	32,813,780	16,642,756	6,227,328
東京	182,603,125	70,187,247	108,530,174	3,885,704	107,701,199	65,168,060	38,853,571	3,679,568
神奈川	111,397,614	49,282,933	43,010,753	19,103,928	81,064,237	46,073,791	16,404,515	18,585,931
新潟	129,081,793	57,639,523	69,928,467	1,513,803	64,146,697	44,946,190	18,998,115	202,392
富山	57,697,262	26,606,761	30,844,465	246,036	31,498,205	21,985,151	9,477,134	35,920
石川	49,905,835	18,798,409	30,090,491	1,016,935	22,035,339	14,647,850	7,123,569	263,920
福井	40,965,732	14,944,451	25,344,249	677,032	14,507,903	10,033,143	4,394,668	80,092
山梨	57,691,300	19,468,729	37,397,592	824,979	18,212,140	12,668,139	5,379,592	164,409
長野	85,852,094	36,750,717	48,655,043	446,334	42,502,694	28,187,528	14,271,738	43,428
岐阜	91,040,182	42,051,617	48,311,181	677,384	48,747,847	32,287,415	16,374,413	86,019
静岡	117,994,794	46,966,907	64,564,182	6,463,705	59,917,419	38,289,823	15,894,741	5,732,855
愛知	175,245,571	66,324,226	96,459,644	12,461,701	86,767,250	53,613,909	20,743,073	12,410,268
三重	73,293,383	34,319,541	38,700,053	273,789	43,380,829	27,776,234	15,399,197	205,398
滋賀	52,414,519	22,690,030	29,182,553	541,936	29,798,104	19,593,753	10,131,904	72,447
京都	66,491,016	27,632,903	33,591,233	5,266,880	32,315,573	20,500,891	6,560,492	5,254,190
大阪	112,863,252	52,121,431	52,303,224	8,438,597	75,327,846	45,610,250	21,278,999	8,438,597
兵庫	127,835,958	48,429,086	76,385,371	3,021,501	49,245,873	31,401,159	15,878,688	1,966,026
奈良	71,158,958	38,477,324	32,469,162	212,472	39,781,872	29,619,084	10,096,724	66,064
和歌山	79,452,773	38,743,818	40,232,461	476,494	41,113,761	31,458,995	9,588,580	66,186
鳥取	81,134,731	50,004,617	30,885,348	244,766	54,071,309	44,635,963	9,388,365	46,981
島根	80,922,299	37,311,958	42,551,980	1,058,361	37,365,781	29,246,114	8,021,375	98,292
岡山	63,582,589	20,383,436	41,960,739	1,238,414	22,315,630	14,640,743	7,457,158	217,729
広島	115,242,611	52,928,733	54,827,698	7,486,180	62,234,444	41,920,275	14,265,402	6,048,767
山口	64,654,533	25,447,920	38,752,630	453,983	26,960,432	17,937,038	8,896,720	126,674
徳島	49,705,779	21,607,981	27,663,734	434,064	21,119,706	15,204,236	5,879,497	35,973
香川	31,284,210	9,889,154	20,773,262	621,794	11,685,346	7,610,069	3,989,756	85,521
愛媛	89,792,063	41,225,476	47,867,670	698,917	45,355,547	33,055,523	12,249,754	50,270
高知	62,882,971	37,593,025	25,182,227	107,719	40,282,835	32,496,737	7,748,336	37,762
福岡	121,695,226	46,654,910	62,702,029	12,338,287	64,975,202	40,135,943	13,446,205	11,393,054
佐賀	40,013,496	15,452,630	24,453,696	107,170	14,665,732	10,622,790	4,038,718	4,224
長崎	59,694,277	29,680,485	28,888,179	1,125,613	23,651,358	18,064,596	5,512,649	74,113
熊本	66,613,548	25,950,773	39,854,427	808,348	23,922,109	17,416,599	6,469,678	35,832
大分	73,539,605	29,834,391	42,316,984	1,388,230	27,546,566	20,187,623	7,303,377	55,566
宮崎	62,115,133	27,958,738	34,149,725	6,670	26,798,955	20,391,478	6,402,781	4,696
鹿児島	90,950,645	46,530,178	44,033,934	386,533	37,457,821	27,868,418	9,448,137	141,266
沖縄	77,853,319	67,121,502	10,674,636	57,181	41,803,731	39,653,696	2,092,854	57,181
合計	4,194,450,294	1,931,231,471	2,150,264,356	112,954,467	2,188,221,437	1,528,839,833	567,422,286	91,959,318



(単位：千円)

(2) 投資主体別資金負担別投資実績								区 分 都道府県名
口 都道府県				ハ 市町村				
投資額	資金負担区分			投資額	資金負担区分			
	国費	都道府県費	市町村費		国費	都道府県費	市町村費	
124,208,779	33,576,680	90,511,753	120,346	-	-	-	-	北海道
39,962,011	8,815,604	31,146,150	257	-	-	-	-	青森
38,559,494	6,307,793	32,219,904	31,797	-	-	-	-	岩手
26,718,518	3,842,654	22,875,864	-	-	-	-	-	宮城
37,635,770	6,165,135	31,468,112	2,523	-	-	-	-	秋田
29,526,590	3,809,791	25,380,489	336,310	-	-	-	-	山形
45,498,237	9,758,337	35,500,500	239,400	-	-	-	-	福島
50,589,729	8,772,466	41,096,429	720,834	-	-	-	-	茨城
51,328,708	9,901,555	41,374,287	52,866	-	-	-	-	栃木
30,657,322	5,620,042	24,806,982	230,298	-	-	-	-	群馬
52,914,382	7,157,468	45,610,108	146,806	-	-	-	-	埼玉
34,244,413	6,601,759	26,772,771	869,883	-	-	-	-	千葉
74,901,926	5,019,187	69,676,603	206,136	-	-	-	-	東京都
30,333,377	3,209,142	26,606,238	517,997	-	-	-	-	神奈川県
64,935,096	12,693,333	50,930,352	1,311,411	-	-	-	-	新潟
26,199,057	4,621,610	21,367,331	210,116	-	-	-	-	富山
27,870,496	4,150,559	22,966,922	753,015	-	-	-	-	石川
26,457,829	4,911,308	20,949,581	596,940	-	-	-	-	福井
39,479,160	6,800,590	32,018,000	660,570	-	-	-	-	山梨
43,349,400	8,563,189	34,383,305	402,906	-	-	-	-	長野
42,292,335	9,764,202	31,936,768	591,365	-	-	-	-	岐阜
58,077,375	8,677,084	48,669,441	730,850	-	-	-	-	静岡
88,478,321	12,710,317	75,716,571	51,433	-	-	-	-	愛知
29,912,554	6,543,307	23,300,856	68,391	-	-	-	-	三重
22,616,415	3,096,277	19,050,649	469,489	-	-	-	-	滋賀
34,175,443	7,132,012	27,030,741	12,690	-	-	-	-	京都
37,535,406	6,511,181	31,024,225	-	-	-	-	-	大阪
78,590,085	17,027,927	60,506,683	1,055,475	-	-	-	-	兵庫県
31,377,086	8,858,240	22,372,438	146,408	-	-	-	-	奈良
38,339,012	7,284,823	30,643,881	410,308	-	-	-	-	和歌山
27,063,422	5,368,654	21,496,983	197,785	-	-	-	-	鳥取
43,556,518	8,065,844	34,530,605	960,069	-	-	-	-	島根
41,266,959	5,742,693	34,503,581	1,020,685	-	-	-	-	岡山
53,008,167	11,008,458	40,562,296	1,437,413	-	-	-	-	広島
37,694,101	7,510,882	29,855,910	327,309	-	-	-	-	山口
28,586,073	6,403,745	21,784,237	398,091	-	-	-	-	徳島
19,598,864	2,279,085	16,783,506	536,273	-	-	-	-	香川
44,436,516	8,169,953	35,617,916	648,647	-	-	-	-	愛媛
22,600,136	5,096,288	17,433,891	69,957	-	-	-	-	高知
56,720,024	6,518,967	49,255,824	945,233	-	-	-	-	福岡
25,347,764	4,829,840	20,414,978	102,946	-	-	-	-	佐賀
36,042,919	11,615,889	23,375,530	1,051,500	-	-	-	-	長崎
42,691,439	8,534,174	33,384,749	772,516	-	-	-	-	熊本
45,993,039	9,646,768	35,013,607	1,332,664	-	-	-	-	大分
35,316,178	7,567,260	27,746,944	1,974	-	-	-	-	宮崎
53,492,824	18,661,760	34,585,797	245,267	-	-	-	-	鹿児島
36,049,588	27,467,806	8,581,782	-	-	-	-	-	沖縄
2,006,228,857	402,391,638	1,582,842,070	20,995,149	-	-	-	-	合計

(2) 市町村道

区分 都道府県名	(1) 資金負担別投資実績				(2) 投資主体別資金負担別投資実績			
	総投資額	資金負担区分			投資額	資金負担区分		
		国費	都道府県費	市町村費		国費	都道府県費	市町村費
北海道	97,478,520	10,783,283	1,559,259	85,135,978	-	-	-	-
青森	21,079,100	1,597,143	187,668	19,294,289	-	-	-	-
岩手	21,314,317	859,832	380,891	20,073,594	-	-	-	-
宮城	31,078,933	1,925,035	19,577	29,134,321	-	-	-	-
秋田	16,561,337	897,719	87,352	15,576,266	-	-	-	-
山形	15,315,191	445,114	21,878	14,848,199	-	-	-	-
福島	32,033,252	1,033,764	848,260	30,151,228	-	-	-	-
茨城	33,690,543	2,184,681	641,947	30,863,915	-	-	-	-
栃木	22,644,883	2,071,856	282,159	20,290,868	-	-	-	-
群馬	21,899,201	2,025,745	535,051	19,338,405	-	-	-	-
埼玉	43,558,842	1,755,375	432,536	41,370,931	-	-	-	-
千葉	44,662,484	2,797,234	307,976	41,557,274	-	-	-	-
東京都	72,272,184	3,729,258	6,758,330	61,784,596	-	-	-	-
神奈川	66,923,633	5,317,733	613,118	60,992,782	-	-	-	-
新潟	44,166,533	3,093,963	474,863	40,597,707	-	-	-	-
富山	17,084,918	1,530,800	101,540	15,452,578	-	-	-	-
石川	14,792,171	1,658,907	72,152	13,061,112	-	-	-	-
福井	11,017,253	514,818	187,391	10,315,044	-	-	-	-
山梨	11,793,119	1,485,731	75,434	10,231,954	-	-	-	-
長野	34,760,350	2,155,128	232,270	32,372,952	-	-	-	-
岐阜	30,601,906	1,170,173	245,405	29,186,328	-	-	-	-
静岡	57,298,039	5,219,591	1,329,603	50,748,845	-	-	-	-
愛知	66,662,816	4,721,703	1,593,436	60,347,677	-	-	-	-
三重	18,418,301	1,051,191	595,800	16,771,310	-	-	-	-
滋賀	10,535,044	385,566	164,106	9,985,372	-	-	-	-
京都	23,129,501	1,953,979	59,506	21,116,016	-	-	-	-
大阪	40,211,248	3,168,267	392,160	36,650,821	-	-	-	-
兵庫	34,356,973	2,136,226	349,433	31,871,314	-	-	-	-
奈良	13,154,230	642,136	50,930	12,461,164	-	-	-	-
和歌山	12,878,805	916,470	262,322	11,700,013	-	-	-	-
鳥取	4,800,933	320,951	2,907	4,477,075	-	-	-	-
島根	16,494,740	1,271,874	-	15,222,866	-	-	-	-
岡山	20,774,460	1,414,742	195,836	19,163,882	-	-	-	-
広島	40,566,674	2,542,368	563,613	37,460,693	-	-	-	-
山口	13,365,353	897,269	257,624	12,210,460	-	-	-	-
徳島	11,034,035	582,197	231,600	10,220,238	-	-	-	-
香川	8,694,751	260,930	537,680	7,896,141	-	-	-	-
愛媛	18,366,565	1,191,118	345,608	16,829,839	-	-	-	-
高知	12,795,705	676,546	175,494	11,943,665	-	-	-	-
福岡	56,667,699	5,380,265	221,644	51,065,790	-	-	-	-
佐賀	9,774,434	1,091,755	64,339	8,618,340	-	-	-	-
長崎	17,517,753	1,505,950	40,622	15,971,181	-	-	-	-
熊本	23,004,512	1,718,062	170,982	21,115,468	-	-	-	-
大分	14,495,284	1,517,327	114,569	12,863,388	-	-	-	-
宮崎	14,737,658	1,041,353	20,480	13,675,825	-	-	-	-
鹿児島	30,606,985	1,348,884	432,522	28,825,579	-	-	-	-
沖縄	20,075,812	9,568,228	302,294	10,205,290	-	-	-	-
合計	1,315,146,980	101,558,240	22,540,167	1,191,048,573	-	-	-	-

(単位：千円)

(2) 投資主体別資金負担別投資実績								区 分 都道府県名
口 都道府県				ハ 市 町 村				
投 資 額	資 金 負 担 区 分			投 資 額	資 金 負 担 区 分			
	国 費	都道府県費	市町村費		国 費	都道府県費	市町村費	
-	-	-	-	97,478,520	10,783,283	1,559,259	85,135,978	北 海 道
-	-	-	-	21,079,100	1,597,143	187,668	19,294,289	青 森
-	-	-	-	21,314,317	859,832	380,891	20,073,594	岩 手
-	-	-	-	31,078,933	1,925,035	19,577	29,134,321	宮 城
-	-	-	-	16,561,337	897,719	87,352	15,576,266	秋 田
-	-	-	-	15,315,191	445,114	21,878	14,848,199	山 形
-	-	-	-	32,033,252	1,033,764	848,260	30,151,228	福 島
-	-	-	-	33,690,543	2,184,681	641,947	30,863,915	茨 城
-	-	-	-	22,644,883	2,071,856	282,159	20,290,868	栃 木
-	-	-	-	21,899,201	2,025,745	535,051	19,338,405	群 馬
-	-	-	-	43,558,842	1,755,375	432,536	41,370,931	埼 玉
-	-	-	-	44,662,484	2,797,234	307,976	41,557,274	千 葉
-	-	-	-	72,272,184	3,729,258	6,758,330	61,784,596	東 京
-	-	-	-	66,923,633	5,317,733	613,118	60,992,782	神 奈 川
-	-	-	-	44,166,533	3,093,963	474,863	40,597,707	新 潟
-	-	-	-	17,084,918	1,530,800	101,540	15,452,578	富 山
-	-	-	-	14,792,171	1,658,907	72,152	13,061,112	石 川
-	-	-	-	11,017,253	514,818	187,391	10,315,044	福 井
-	-	-	-	11,793,119	1,485,731	75,434	10,231,954	山 梨
-	-	-	-	34,760,350	2,155,128	232,270	32,372,952	長 野
-	-	-	-	30,601,906	1,170,173	245,405	29,186,328	岐 阜
-	-	-	-	57,298,039	5,219,591	1,329,603	50,748,845	静 岡
-	-	-	-	66,662,816	4,721,703	1,593,436	60,347,677	愛 知
-	-	-	-	18,418,301	1,051,191	595,800	16,771,310	三 重
-	-	-	-	10,535,044	385,566	164,106	9,985,372	滋 賀
-	-	-	-	23,129,501	1,953,979	59,506	21,116,016	京 都
-	-	-	-	40,211,248	3,168,267	392,160	36,650,821	大 阪
-	-	-	-	34,356,973	2,136,226	349,433	31,871,314	兵 庫
-	-	-	-	13,154,230	642,136	50,930	12,461,164	奈 良
-	-	-	-	12,878,805	916,470	262,322	11,700,013	和 歌 山
-	-	-	-	4,800,933	320,951	2,907	4,477,075	鳥 取
-	-	-	-	16,494,740	1,271,874	-	15,222,866	島 根
-	-	-	-	20,774,460	1,414,742	195,836	19,163,882	岡 山
-	-	-	-	40,566,674	2,542,368	563,613	37,460,693	広 島
-	-	-	-	13,365,353	897,269	257,624	12,210,460	山 口
-	-	-	-	11,034,035	582,197	231,600	10,220,238	徳 島
-	-	-	-	8,694,751	260,930	537,680	7,896,141	香 川
-	-	-	-	18,366,565	1,191,118	345,608	16,829,839	愛 媛
-	-	-	-	12,795,705	676,546	175,494	11,943,665	高 知
-	-	-	-	56,667,699	5,380,265	221,644	51,065,790	福 岡
-	-	-	-	9,774,434	1,091,755	64,339	8,618,340	佐 賀
-	-	-	-	17,517,753	1,505,950	40,622	15,971,181	長 崎
-	-	-	-	23,004,512	1,718,062	170,982	21,115,468	熊 本
-	-	-	-	14,495,284	1,517,327	114,569	12,863,388	大 分
-	-	-	-	14,737,658	1,041,353	20,480	13,675,825	宮 崎
-	-	-	-	30,606,985	1,348,884	432,522	28,825,579	鹿 児 島
-	-	-	-	20,075,812	9,568,228	302,294	10,205,290	沖 縄
-	-	-	-	1,315,146,980	101,558,240	22,540,167	1,191,048,573	合 計

## 2. 街路

区分 都道府県名	(1) 資金負担別投資実績				(2) 投資主体別資金負担別投資実績			
	総投資額	資金負担区分			投資額	資金負担区分		
		国費	都道府県費	市町村費		国費	都道府県費	市町村費
北海道	60,044,375	20,304,929	16,751,128	22,988,318	-	-	-	-
青森	7,635,935	299,417	3,319,879	4,016,639	-	-	-	-
岩手	9,116,973	282,712	5,286,886	3,547,375	-	-	-	-
宮城	18,916,024	1,646,537	2,764,334	14,505,153	-	-	-	-
秋田	16,404,721	1,220,189	10,414,904	4,769,628	-	-	-	-
山形	7,418,510	341,846	4,576,586	2,500,078	-	-	-	-
福島	11,150,456	992,146	4,914,712	5,243,598	-	-	-	-
茨城	24,381,957	5,389,326	8,853,655	10,138,976	-	-	-	-
栃木	16,375,528	1,776,405	8,230,962	6,368,161	-	-	-	-
群馬	15,025,513	2,871,183	6,748,092	5,406,238	-	-	-	-
埼玉	53,277,098	7,953,355	9,312,121	36,011,622	-	-	-	-
千葉	28,958,918	4,279,242	6,835,131	17,844,545	-	-	-	-
東京都	231,370,577	24,985,147	163,880,346	42,505,084	-	-	-	-
神奈川県	70,274,487	8,535,515	9,518,579	52,220,393	-	-	-	-
新潟	18,834,320	3,636,861	7,533,579	7,663,880	-	-	-	-
富山	14,577,829	2,409,867	5,651,645	6,516,317	-	-	-	-
石川	15,739,454	2,458,010	4,815,199	8,466,245	-	-	-	-
福井	5,071,213	1,174,007	2,587,063	1,310,143	-	-	-	-
山梨	6,164,050	453,951	4,633,602	1,076,497	-	-	-	-
長野	15,050,924	3,914,131	4,059,867	7,076,926	-	-	-	-
岐阜	9,104,732	731,801	3,491,747	4,881,184	-	-	-	-
静岡	28,115,945	3,370,200	6,342,268	18,403,477	-	-	-	-
愛知	75,351,202	9,563,843	15,370,858	50,416,501	-	-	-	-
三重	7,006,394	832,711	2,667,970	3,505,713	-	-	-	-
滋賀	6,296,342	1,477,800	781,090	4,037,452	-	-	-	-
京都	23,353,981	2,055,181	3,301,207	17,997,593	-	-	-	-
大阪	69,368,338	5,499,971	25,398,702	38,469,665	-	-	-	-
兵庫	49,266,092	9,470,051	12,933,572	26,862,469	-	-	-	-
奈良	19,896,748	2,232,253	8,315,500	9,348,995	-	-	-	-
和歌山	8,778,057	309,800	4,739,591	3,728,666	-	-	-	-
鳥取	5,107,257	93,457	3,617,127	1,396,673	-	-	-	-
島根	12,541,446	1,961,131	5,131,405	5,448,910	-	-	-	-
岡山	9,869,255	1,719,503	2,938,915	5,210,837	-	-	-	-
広島	22,581,061	2,846,661	6,710,530	13,023,870	-	-	-	-
山口	14,762,368	973,363	9,098,504	4,690,501	-	-	-	-
徳島	6,586,309	319,848	5,178,937	1,087,524	-	-	-	-
香川	4,505,902	529,160	2,761,097	1,215,645	-	-	-	-
愛媛	8,049,851	141,953	3,608,375	4,299,523	-	-	-	-
高知	4,708,362	901,040	3,280,715	526,607	-	-	-	-
福岡	56,287,202	7,969,535	10,073,082	38,244,585	-	-	-	-
佐賀	3,770,596	142,913	2,840,858	786,825	-	-	-	-
長崎	9,311,787	611,216	5,857,891	2,842,680	-	-	-	-
熊本	18,484,251	3,540,925	6,341,254	8,602,072	-	-	-	-
大分	10,315,758	2,271,830	3,435,112	4,608,816	-	-	-	-
宮崎	6,825,520	1,134,331	2,006,723	3,684,466	-	-	-	-
鹿児島	12,210,074	2,191,609	3,813,012	6,205,453	-	-	-	-
沖縄	22,495,084	16,485,841	2,250,463	3,758,780	-	-	-	-
合計	1,170,738,776	174,302,703	452,974,775	543,461,298	-	-	-	-

(単位：千円)

(2) 投資主体別資金負担別投資実績								区 分
口 都道府県				ハ 市 町 村				
投 資 額	資 金 負 担 区 分			投 資 額	資 金 負 担 区 分			
	国 費	都道府県費	市町村費		国 費	都道府県費	市町村費	
26,143,681	8,875,273	15,212,073	2,056,335	33,900,694	11,429,656	1,539,055	20,931,983	北 海 道
3,910,571	272,868	3,319,879	317,824	3,725,364	26,549	-	3,698,815	青 森
4,668,859	26,871	4,576,971	65,017	4,448,114	255,841	709,915	3,482,358	岩 手
3,202,065	235,480	2,764,334	202,251	15,713,959	1,411,057	-	14,302,902	宮 城
11,254,173	211,018	10,369,904	673,251	5,150,548	1,009,171	45,000	4,096,377	秋 田
4,769,805	-	4,576,586	193,219	2,648,705	341,846	-	2,306,859	山 形
5,739,225	534,645	4,913,412	291,168	5,411,231	457,501	1,300	4,952,430	福 島
11,139,221	1,877,984	8,851,627	409,610	13,242,736	3,511,342	2,028	9,729,366	茨 城
9,092,767	910,890	8,181,877	-	7,282,761	865,515	49,085	6,368,161	栃 木
8,364,061	1,481,180	5,888,477	994,404	6,661,452	1,390,003	859,615	4,411,834	群 馬
8,688,563	149,354	7,886,877	652,332	44,588,535	7,804,001	1,425,244	35,359,290	埼 玉
9,023,266	1,091,959	6,750,622	1,180,685	19,935,652	3,187,283	84,509	16,663,860	千 葉
185,541,957	20,905,334	153,772,053	10,864,570	45,828,620	4,079,813	10,108,293	31,640,514	東 京
9,787,192	639,620	9,147,572	-	60,487,295	7,895,895	371,007	52,220,393	神 奈 川
8,157,605	227,665	7,333,475	596,465	10,676,715	3,409,196	200,104	7,067,415	新 潟
6,548,331	750,550	5,566,091	231,690	8,029,498	1,659,317	85,554	6,284,627	富 山
5,228,259	363,631	4,545,681	318,947	10,511,195	2,094,379	269,518	8,147,298	石 川
4,207,017	977,693	2,587,063	642,261	864,196	196,314	-	667,882	福 井
5,050,204	130,498	4,631,126	288,580	1,113,846	323,453	2,476	787,917	山 梨
4,643,114	311,778	4,013,743	317,593	10,407,810	3,602,353	46,124	6,759,333	長 野
3,823,564	63,835	3,418,154	341,575	5,281,168	667,966	73,593	4,539,609	岐 阜
7,224,664	368,889	5,902,220	953,555	20,891,281	3,001,311	440,048	17,449,922	静 岡
16,520,101	2,467,882	13,312,347	739,872	58,831,101	7,095,961	2,058,511	49,676,629	愛 知
3,202,797	127,170	2,667,970	407,657	3,803,597	705,541	-	3,098,056	三 重
712,287	30,990	591,056	90,241	5,584,055	1,446,810	190,034	3,947,211	滋 賀
4,694,591	1,319,836	2,889,481	485,274	18,659,390	735,345	411,726	17,512,319	京 都
30,686,793	3,541,498	25,193,408	1,951,887	38,681,545	1,958,473	205,294	36,517,778	大 阪
20,153,365	4,233,103	12,926,057	2,994,205	29,112,727	5,236,948	7,515	23,868,264	兵 庫
10,866,433	1,693,200	8,315,500	857,733	9,030,315	539,053	-	8,491,262	奈 良
4,534,357	186,600	3,810,475	537,282	4,243,700	123,200	929,116	3,191,384	和 歌 山
3,958,229	91,907	3,601,077	265,245	1,149,028	1,550	16,050	1,131,428	鳥 取
6,216,907	817,776	5,057,868	341,263	6,324,539	1,143,355	73,537	5,107,647	島 根
3,543,163	45,500	2,924,069	573,594	6,326,092	1,674,003	14,846	4,637,243	岡 山
7,176,788	190,581	6,534,916	451,291	15,404,273	2,656,080	175,614	12,572,579	広 島
10,563,832	718,363	9,092,353	753,116	4,198,536	255,000	6,151	3,937,385	山 口
5,698,107	221,800	5,178,937	297,370	888,202	98,048	-	790,154	徳 島
3,301,939	256,110	2,744,871	300,958	1,203,963	273,050	16,226	914,687	香 川
3,825,995	59,896	3,608,375	157,724	4,223,856	82,057	-	4,141,799	愛 媛
4,111,954	835,636	3,269,969	6,349	596,408	65,404	10,746	520,258	高 知
12,466,473	629,031	10,059,195	1,778,247	43,820,729	7,340,504	13,887	36,466,338	福 岡
3,175,158	77,690	2,840,858	256,610	595,438	65,223	-	530,215	佐 賀
6,697,006	213,025	5,856,642	627,339	2,614,781	398,191	1,249	2,215,341	長 崎
9,433,847	2,384,094	6,053,934	995,819	9,050,404	1,156,831	287,320	7,606,253	熊 本
6,676,722	2,065,430	3,432,232	1,179,060	3,639,036	206,400	2,880	3,429,756	大 分
2,745,513	610,250	2,006,723	128,540	4,080,007	524,081	-	3,555,926	宮 崎
5,400,144	1,405,480	3,730,090	264,574	6,809,930	786,129	82,922	5,940,879	鹿 児 島
14,094,053	11,843,590	2,250,463	-	8,401,031	4,642,251	-	3,758,780	沖 縄
546,664,718	76,473,453	432,158,683	38,032,582	624,074,058	97,829,250	20,816,092	505,428,716	合 計

### 3. 都市計画

区 分 都道府県名	(1) 資金負担別投資実績				(2) 投資主体別資金負担別投資実績			
	総投資額	資金負担区分			投資額	資金負担区分		
		イ 国						
		国費	都道府県費	市町村費		国費	都道府県費	市町村費
北海道	42,911,069	12,772,100	4,427,808	25,711,161	2,146,605	1,420,760	725,845	-
青森	13,484,096	3,732,996	1,617,450	8,133,650	-	-	-	-
岩手	9,311,571	1,500,521	1,290,704	6,520,346	-	-	-	-
宮城	37,391,515	6,743,729	7,628,573	23,019,213	1,738,041	1,138,168	400,115	199,758
秋田	10,128,150	1,841,061	585,641	7,701,448	-	-	-	-
山形	12,214,230	1,395,238	4,951,088	5,867,904	-	-	-	-
福島	18,523,981	3,668,698	5,855,744	8,999,539	-	-	-	-
茨城	21,103,123	5,579,244	3,870,966	11,652,913	1,532,600	1,063,648	468,952	-
栃木	25,320,778	3,585,157	2,186,814	19,548,807	-	-	-	-
群馬	23,603,346	4,986,724	2,036,321	16,580,301	-	-	-	-
埼玉	67,358,561	9,632,717	13,503,408	44,222,436	1,120,554	1,120,554	-	-
千葉	55,539,149	7,915,798	4,915,259	42,708,092	-	-	-	-
東京	257,315,092	47,642,442	113,952,060	95,720,590	8,849,136	6,586,414	2,262,722	-
神奈川	107,722,725	23,827,409	9,970,532	73,924,784	-	-	-	-
新潟	13,306,437	3,509,716	1,718,801	8,077,920	1,864,034	1,232,481	568,397	63,156
富山	11,330,115	3,435,193	2,657,562	5,237,360	-	-	-	-
石川	12,238,380	1,902,512	7,330,520	3,005,348	-	-	-	-
福井	12,949,498	3,594,682	780,392	8,574,424	-	-	-	-
山梨	13,088,396	2,514,832	2,944,714	7,628,850	-	-	-	-
長野	18,320,092	4,184,515	3,677,639	10,457,938	1,985,908	1,295,380	690,528	-
岐阜	19,992,416	5,524,844	3,057,580	11,409,992	1,322,832	834,365	488,467	-
静岡	54,975,652	10,797,725	7,599,093	36,578,834	-	-	-	-
愛知	92,963,848	15,467,005	10,993,216	66,503,627	1,721,422	1,091,207	485,266	144,949
三重	9,272,259	1,867,960	1,469,869	5,934,430	557,172	355,394	201,778	-
滋賀	6,717,044	1,711,414	856,991	4,148,639	-	-	-	-
京都	17,666,326	3,086,046	1,679,518	12,900,762	37,964	24,597	13,367	-
大阪	63,267,791	7,264,833	19,837,064	36,165,894	422,436	259,155	148,748	14,533
兵庫	65,055,864	13,257,676	14,211,358	37,586,830	1,719,574	1,116,612	411,521	191,441
奈良	10,290,286	4,167,741	1,167,404	4,955,141	897,469	897,469	-	-
和歌山	3,459,467	936,527	715,486	1,807,454	-	-	-	-
鳥取	1,460,711	118,057	206,066	1,136,588	-	-	-	-
島根	2,194,866	470,858	262,066	1,461,942	-	-	-	-
岡山	12,277,744	1,618,268	1,185,639	9,473,837	-	-	-	-
広島	22,343,800	5,594,457	1,454,882	15,294,461	3,161,660	2,086,823	1,074,837	-
山口	11,915,798	3,094,876	1,322,240	7,498,682	-	-	-	-
徳島	3,225,127	1,024,855	1,847,935	352,337	-	-	-	-
香川	6,648,895	2,264,752	1,306,396	3,077,747	1,749,290	1,251,179	498,111	-
愛媛	10,812,312	2,455,959	248,240	8,108,113	-	-	-	-
高知	10,172,443	2,953,058	373,821	6,845,564	-	-	-	-
福岡	44,813,904	7,952,695	3,423,105	33,438,104	2,241,933	1,450,190	395,872	395,871
佐賀	6,955,754	2,405,045	1,609,600	2,941,109	1,555,657	1,555,657	-	-
長崎	12,769,818	2,637,151	963,721	9,168,946	-	-	-	-
熊本	8,280,595	1,854,047	1,146,143	5,280,405	-	-	-	-
大分	10,405,406	3,551,448	522,048	6,331,910	-	-	-	-
宮崎	10,772,874	1,419,951	645,168	8,707,755	-	-	-	-
鹿児島	23,788,640	3,138,474	1,158,915	19,491,251	-	-	-	-
沖縄	36,702,997	21,370,611	2,859,181	12,473,205	4,444,786	4,444,786	-	-
合計	1,362,362,941	281,971,617	278,024,741	802,366,583	39,069,073	29,224,839	8,834,526	1,009,708

(単位：千円)

(2) 投資主体別資金負担別投資実績								区 分
口 都道府県				ハ 市 町 村				
投 資 額	資 金 負 担 区 分			投 資 額	資 金 負 担 区 分			
	国 費	都道府県費	市町村費		国 費	都道府県費	市町村費	
2,906,029	1,199,249	1,706,780	-	37,858,435	10,152,091	1,995,183	25,711,161	北 海 道
1,952,807	380,884	1,571,923	-	11,531,289	3,352,112	45,527	8,133,650	青 森
1,299,871	245,722	1,043,893	10,256	8,011,700	1,254,799	246,811	6,510,090	岩 手
10,164,866	1,836,917	7,146,172	1,181,777	25,488,608	3,768,644	82,286	21,637,678	宮 城
583,708	59,372	522,041	2,295	9,544,442	1,781,689	63,600	7,699,153	秋 田
5,071,322	273,841	4,797,481	-	7,142,908	1,121,397	153,607	5,867,904	山 形
5,782,720	233,811	5,548,909	-	12,741,261	3,434,887	306,835	8,999,539	福 島
4,930,037	935,257	2,811,149	1,183,631	14,640,486	3,580,339	590,865	10,469,282	茨 城
1,918,389	120,551	1,386,912	410,926	23,402,389	3,464,606	799,902	19,137,881	栃 木
1,429,121	87,382	1,082,934	258,805	22,174,225	4,899,342	953,387	16,321,496	群 馬
15,968,585	1,923,680	12,731,397	1,313,508	50,269,422	6,588,483	772,011	42,908,928	埼 玉
5,923,546	1,098,597	4,098,184	726,765	49,615,603	6,817,201	817,075	41,981,327	千 葉
107,884,055	9,722,118	97,866,332	295,605	140,581,901	31,333,910	13,823,006	95,424,985	東 京
13,876,067	4,328,934	9,547,133	-	93,846,658	19,498,475	423,399	73,924,784	神 奈 川
1,286,337	434,136	748,282	103,919	10,156,066	1,843,099	402,122	7,910,845	新 潟
2,359,827	166,467	2,193,360	-	8,970,288	3,268,726	464,202	5,237,360	富 山
8,074,551	953,899	7,113,058	7,594	4,163,829	948,613	217,462	2,997,754	石 川
232,356	41,400	185,736	5,220	12,717,142	3,553,282	594,656	8,569,204	福 井
1,920,568	202,224	1,699,972	18,372	11,167,828	2,312,608	1,244,742	7,610,478	山 梨
2,378,919	31,947	2,272,831	74,141	13,955,265	2,857,188	714,280	10,383,797	長 野
2,355,764	100,016	1,863,917	391,831	16,313,820	4,590,463	705,196	11,018,161	岐 阜
6,917,046	211,348	6,705,698	-	48,058,606	10,586,377	893,395	36,578,834	静 岡
12,138,702	2,877,969	8,899,663	361,070	79,103,724	11,497,829	1,608,287	65,997,608	愛 知
1,393,771	193,923	1,137,115	62,733	7,321,316	1,318,643	130,976	5,871,697	三 重
760,536	146,940	600,094	13,502	5,956,508	1,564,474	256,897	4,135,137	滋 賀
1,602,088	407,464	1,194,624	-	16,026,274	2,653,985	471,527	12,900,762	京 都
20,958,005	1,764,371	19,193,634	-	41,887,350	5,241,307	494,682	36,151,361	大 阪
16,714,912	3,410,326	13,008,918	295,668	46,621,378	8,730,738	790,919	37,099,721	兵 庫
2,657,381	1,506,977	1,150,404	-	6,735,436	1,763,295	17,000	4,955,141	奈 良
731,846	21,879	691,314	18,653	2,727,621	914,648	24,172	1,788,801	和 歌 山
218,120	22,570	195,550	-	1,242,591	95,487	10,516	1,136,588	鳥 取
215,703	62,542	138,133	15,028	1,979,163	408,316	123,933	1,446,914	島 根
1,057,247	209,584	847,663	-	11,220,497	1,408,684	337,976	9,473,837	岡 山
201,713	70,223	131,490	-	18,980,427	3,437,411	248,555	15,294,461	広 島
1,588,309	689,798	794,676	103,835	10,327,489	2,405,078	527,564	7,394,847	山 口
2,683,593	852,069	1,831,524	-	541,534	172,786	16,411	352,337	徳 島
422,834	101,970	302,686	18,178	4,476,771	911,603	505,599	3,059,569	香 川
246,256	5,000	241,256	-	10,566,056	2,450,959	6,984	8,108,113	愛 媛
665,291	290,770	370,321	4,200	9,507,152	2,662,288	3,500	6,841,364	高 知
3,782,384	714,415	2,818,664	249,305	38,789,587	5,788,090	208,569	32,792,928	福 岡
2,236,056	336,524	1,540,947	358,585	3,164,041	512,864	68,653	2,582,524	佐 賀
1,625,255	387,037	575,679	662,539	11,144,563	2,250,114	388,042	8,506,407	長 崎
1,073,293	102,549	909,859	60,885	7,207,302	1,751,498	236,284	5,219,520	熊 本
908,647	341,369	491,602	75,676	9,496,759	3,210,079	30,446	6,256,234	大 分
698,291	97,229	601,062	-	10,074,583	1,322,722	44,106	8,707,755	宮 崎
702,106	46,660	655,446	-	23,086,534	3,091,814	503,469	19,491,251	鹿 児 島
4,689,657	2,249,249	2,440,408	-	27,568,554	14,676,576	418,773	12,473,205	沖 縄
285,188,487	41,497,159	235,406,826	8,284,502	1,038,105,381	211,249,619	33,783,389	793,072,373	合 計

#### 4. 港湾

区分 都道府県名	(1) 資金負担別投資実績				(2) 投資主体別資金負担別投資実績			
	総投資額	資金負担区分			投資額	資金負担区分		
		国費	都道府県費	市町村費		国費	都道府県費	市町村費
北海道	36,573,219	28,475,888	956,714	7,140,617	33,514,950	27,476,872	475,494	5,562,584
青森	8,944,164	4,665,274	4,041,689	237,201	5,067,626	3,236,873	1,830,753	-
岩手	5,913,933	3,033,770	2,790,551	89,612	4,155,696	2,511,807	1,643,889	-
宮城	8,301,507	3,521,791	4,741,984	37,732	4,511,472	2,733,263	1,778,209	-
秋田	4,121,070	1,984,307	1,706,555	430,208	2,335,093	1,229,907	721,173	384,013
山形	2,084,316	1,220,123	855,724	8,469	1,669,989	1,065,785	604,204	-
福島	3,862,587	1,691,232	2,171,355	-	2,397,606	1,366,932	1,030,674	-
茨城	6,022,359	2,882,368	2,793,710	346,281	3,371,926	1,917,968	1,448,677	5,281
栃木	-	-	-	-	-	-	-	-
群馬	-	-	-	-	-	-	-	-
埼玉	-	-	-	-	-	-	-	-
千葉	3,085,763	1,417,072	1,397,707	270,984	1,220,469	876,754	343,715	-
東京	32,844,952	19,615,833	13,229,119	-	17,998,899	11,999,289	5,999,610	-
神奈川	25,431,589	13,753,517	2,762,567	8,915,505	13,977,023	12,213,267	1,763,756	-
新潟	14,568,114	7,176,070	5,769,253	1,622,791	8,361,568	4,616,378	2,302,956	1,442,234
富山	6,433,815	4,097,963	2,299,852	36,000	4,562,163	3,439,730	1,122,433	-
石川	6,573,430	2,325,086	2,934,673	1,313,671	2,160,094	1,091,510	745,119	323,465
福井	4,078,064	1,422,828	1,480,568	1,174,668	1,266,195	750,628	515,567	-
山梨	-	-	-	-	-	-	-	-
長野	-	-	-	-	-	-	-	-
岐阜	-	-	-	-	-	-	-	-
静岡	11,781,460	4,770,861	5,526,566	1,484,033	4,732,874	2,525,687	2,011,980	195,207
愛知	31,380,049	13,404,790	6,179,049	11,796,210	15,796,317	10,235,446	3,044,523	2,516,348
三重	8,066,117	3,510,044	2,031,445	2,524,628	2,964,906	1,982,224	509,485	473,197
滋賀	99,057	37,558	57,123	4,376	-	-	-	-
京都	3,799,240	1,805,551	1,782,861	210,828	1,636,321	881,804	754,517	-
大阪	38,302,851	13,409,508	1,897,280	22,996,063	16,063,364	10,498,418	409,564	5,155,382
兵庫	17,566,829	7,611,692	7,053,230	2,901,907	4,741,086	3,586,309	481,832	672,945
奈良	-	-	-	-	-	-	-	-
和歌山	5,697,083	2,605,176	2,324,485	767,422	2,655,500	1,563,355	746,071	346,074
鳥取	2,691,616	1,107,705	1,047,456	536,455	964,406	651,069	313,337	-
島根	3,305,185	1,690,338	1,454,123	160,724	944,123	648,398	295,725	-
岡山	5,110,321	1,629,365	3,006,593	474,363	1,571,764	918,025	653,739	-
広島	19,562,085	6,967,563	9,381,877	3,212,645	3,347,334	2,024,127	635,359	687,848
山口	15,226,202	6,633,948	4,806,357	3,785,897	6,459,251	4,191,715	894,496	1,373,040
徳島	5,444,279	1,234,413	4,190,656	19,210	633,666	483,969	149,697	-
香川	5,142,464	1,940,480	2,318,287	883,697	909,573	756,701	104,386	48,486
愛媛	8,953,455	4,158,634	2,658,293	2,136,528	3,916,736	2,463,051	927,668	526,017
高知	6,661,743	3,859,020	2,239,540	563,183	4,024,259	2,820,358	860,384	343,517
福岡	37,740,050	23,336,360	2,714,979	11,688,711	27,111,599	20,325,625	1,014,028	5,771,946
佐賀	2,420,828	750,422	1,262,610	407,796	543,001	380,722	162,279	-
長崎	11,012,416	5,698,796	4,029,852	1,283,768	1,720,735	1,337,303	382,353	1,079
熊本	5,635,050	2,520,390	2,416,156	698,504	2,278,365	1,643,977	634,388	-
大分	4,636,518	2,273,917	2,096,004	266,597	2,019,882	1,290,212	729,670	-
宮崎	5,279,409	2,665,385	2,356,285	257,739	1,891,337	1,255,294	635,985	58
鹿児島	23,585,316	17,027,103	4,894,317	1,663,896	5,965,575	4,415,553	1,550,022	-
沖縄	29,078,867	24,915,446	2,052,616	2,110,805	16,696,512	15,804,953	160,093	731,466
合計	477,017,372	252,847,587	129,710,061	94,459,724	236,159,255	169,211,258	40,387,810	26,560,187



(単位：千円)

(2) 投資主体別資金負担別投資実績								区 分
口 都道府県				ハ 市 町 村				
投 資 額	資 金 負 担 区 分			投 資 額	資 金 負 担 区 分			
	国 費	都道府県費	市町村費		国 費	都道府県費	市町村費	
-	-	-	-	3,058,269	999,016	481,220	1,578,033	北 海 道
3,869,651	1,428,401	2,210,936	230,314	6,887	-	-	6,887	青 森
1,758,237	521,963	1,146,662	89,612	-	-	-	-	岩 手
3,787,703	788,528	2,963,775	35,400	2,332	-	-	2,332	宮 城
1,746,282	754,400	985,382	6,500	39,695	-	-	39,695	秋 田
414,327	154,338	251,520	8,469	-	-	-	-	山 形
1,464,981	324,300	1,140,681	-	-	-	-	-	福 島
2,650,433	964,400	1,345,033	341,000	-	-	-	-	茨 城
-	-	-	-	-	-	-	-	栃 木
-	-	-	-	-	-	-	-	群 馬
-	-	-	-	-	-	-	-	埼 玉
1,860,865	540,318	1,053,992	266,555	4,429	-	-	4,429	千 葉
14,846,053	7,616,544	7,229,509	-	-	-	-	-	東 京
1,162,114	163,303	998,811	-	10,292,452	1,376,947	-	8,915,505	神 奈 川
6,204,303	2,559,692	3,466,297	178,314	2,243	-	-	2,243	新 潟
1,871,652	658,233	1,177,419	36,000	-	-	-	-	富 山
4,392,207	1,229,449	2,187,078	975,680	21,129	4,127	2,476	14,526	石 川
1,604,401	628,400	965,001	11,000	1,207,468	43,800	-	1,163,668	福 井
-	-	-	-	-	-	-	-	山 梨
-	-	-	-	-	-	-	-	長 野
-	-	-	-	-	-	-	-	岐 阜
6,303,576	2,180,450	3,491,723	631,403	745,010	64,724	22,863	657,423	静 岡
5,158,552	2,016,644	3,132,426	9,482	10,425,180	1,152,700	2,100	9,270,380	愛 知
2,218,873	712,897	1,380,683	125,293	2,882,338	814,923	141,277	1,926,138	三 重
98,961	37,558	57,123	4,280	96	-	-	96	滋 賀
2,069,811	923,747	1,028,344	117,720	93,108	-	-	93,108	京 都
2,203,466	715,750	1,487,716	-	20,036,021	2,195,340	-	17,840,681	大 阪
9,764,782	3,176,883	6,564,198	23,701	3,060,961	848,500	7,200	2,205,261	兵 庫
-	-	-	-	-	-	-	-	奈 良
2,990,378	1,036,624	1,578,414	375,340	51,205	5,197	-	46,008	和 歌 山
1,073,851	296,626	734,119	43,106	653,359	160,010	-	493,349	鳥 取
2,131,578	973,180	1,158,398	-	229,484	68,760	-	160,724	島 根
3,468,078	705,340	2,352,854	409,884	70,479	6,000	-	64,479	岡 山
15,724,362	4,848,136	8,746,518	2,129,708	490,389	95,300	-	395,089	広 島
6,499,942	1,735,437	3,911,544	852,961	2,267,009	706,796	317	1,559,896	山 口
4,810,613	750,444	4,040,959	19,210	-	-	-	-	徳 島
3,211,741	914,169	1,979,288	318,284	1,021,150	269,610	234,613	516,927	香 川
2,958,679	1,000,083	1,415,517	543,079	2,078,040	695,500	315,108	1,067,432	愛 媛
2,637,315	1,038,662	1,379,156	219,497	169	-	-	169	高 知
2,856,447	974,496	1,700,951	181,000	7,772,004	2,036,239	-	5,735,765	福 岡
1,599,431	369,700	1,100,331	129,400	278,396	-	-	278,396	佐 賀
8,322,461	4,157,205	3,644,855	520,401	969,220	204,288	2,644	762,288	長 崎
2,557,196	634,798	1,780,868	141,530	799,489	241,615	900	556,974	熊 本
2,599,376	983,705	1,366,334	249,337	17,260	-	-	17,260	大 分
3,388,072	1,410,091	1,720,300	257,681	-	-	-	-	宮 崎
13,643,777	9,795,762	3,297,206	550,809	3,975,964	2,815,788	47,089	1,113,087	鹿 児 島
9,053,997	7,161,474	1,892,523	-	3,328,358	1,949,019	-	1,379,339	沖 縄
164,978,524	66,882,130	88,064,444	10,031,950	75,879,593	16,754,199	1,257,807	57,867,587	合 計

## 5. 農林水産

区分 都道府県名	(1) 資金負担別投資実績				(2) 投資主体別資金負担別投資実績			
	総投資額	資金負担区分			投資額	資金負担区分		
		イ 国				ロ 国		
		国費	都道府県費	市町村費		国費	都道府県費	市町村費
北海道	303,500,913	189,570,912	77,062,695	36,867,306	128,440,289	106,998,075	17,490,907	3,951,307
青森	46,855,725	24,760,186	15,071,471	7,024,068	10,189,910	8,505,421	1,158,995	525,494
岩手	50,309,177	22,873,043	19,149,210	8,286,924	8,658,560	7,284,224	741,502	632,834
宮城	51,369,189	26,712,611	17,389,660	7,266,918	15,162,037	10,909,274	3,143,648	1,109,115
秋田	44,355,701	24,780,652	12,949,604	6,625,445	9,627,936	8,332,179	952,776	342,981
山形	21,041,010	11,175,639	6,184,976	3,680,395	5,815,531	4,849,547	488,949	477,035
福島	46,342,016	19,157,884	16,908,352	10,275,780	7,520,801	6,071,701	762,766	686,334
茨城	35,992,973	16,391,969	11,980,996	7,620,008	7,952,861	5,196,049	1,687,936	1,068,876
栃木	21,176,943	7,996,620	8,583,041	4,597,282	1,203,367	1,041,205	78,183	83,979
群馬	24,043,127	7,590,322	10,165,381	6,287,424	3,911,129	2,982,753	775,407	152,969
埼玉	18,546,859	8,650,027	4,763,683	5,133,149	6,094,007	4,169,731	1,388,629	535,647
千葉	36,076,094	16,593,594	12,311,537	7,170,963	11,044,183	7,300,287	2,767,511	976,385
東京	14,847,375	8,099,813	5,395,369	1,352,193	2,969,509	2,969,509	-	-
神奈川	15,798,954	4,960,417	7,739,640	3,098,897	145,686	145,686	-	-
新潟	73,823,669	40,283,325	22,277,774	11,262,570	16,655,831	12,693,427	2,688,643	1,273,761
富山	29,557,676	12,965,729	10,427,151	6,164,796	4,171,467	3,234,208	706,696	230,563
石川	26,440,310	11,820,748	9,113,911	5,505,651	2,822,221	2,195,987	430,503	195,731
福井	35,013,737	17,572,240	11,123,713	6,317,784	7,858,223	6,023,207	1,104,103	730,913
山梨	25,110,225	9,435,076	9,403,660	6,271,489	669,917	527,067	60,000	82,850
長野	30,911,502	13,819,451	6,951,874	10,140,177	4,435,985	3,842,606	254,070	339,309
岐阜	35,597,970	14,693,242	12,366,198	8,538,530	5,002,198	4,095,629	653,989	252,580
静岡	47,376,312	17,997,915	13,647,259	15,731,138	6,180,503	4,397,020	1,034,113	749,370
愛知	52,338,876	19,756,632	20,687,095	11,895,149	8,538,243	5,644,988	2,240,846	652,409
三重	27,896,046	12,520,714	8,783,873	6,591,459	4,451,449	3,179,648	826,238	445,563
滋賀	20,404,518	9,929,778	7,121,726	3,353,014	5,188,045	3,563,011	1,128,093	496,941
京都	16,053,565	7,810,132	4,397,590	3,845,843	5,920,605	4,335,022	1,016,322	569,261
大阪	6,974,326	2,649,971	2,041,251	2,283,104	110,141	89,892	8,505	11,744
兵庫	48,934,985	16,701,713	23,648,610	8,584,662	2,317,056	1,877,390	255,407	184,259
奈良	13,518,531	6,864,371	3,616,567	3,037,593	5,248,295	4,051,700	543,769	652,826
和歌山	23,655,859	11,486,376	6,393,827	5,775,656	4,281,633	3,382,946	488,377	410,310
鳥取	20,645,317	10,589,602	6,241,963	3,813,752	5,540,220	4,780,826	575,565	183,829
島根	35,830,151	19,236,520	9,712,547	6,881,084	7,364,937	6,478,295	517,093	369,549
岡山	37,573,221	12,218,118	10,401,791	14,953,312	2,201,750	1,880,902	147,888	172,960
広島	34,049,447	14,098,247	10,942,235	9,008,965	2,697,048	2,345,120	277,672	74,256
山口	34,493,998	16,714,805	11,952,095	5,827,098	2,011,635	1,683,836	215,632	112,167
徳島	35,661,721	20,013,850	10,554,622	5,093,249	12,684,236	10,018,582	2,246,135	419,519
香川	16,743,568	6,432,193	5,661,720	4,649,655	3,100,458	2,274,883	684,698	140,877
愛媛	34,990,090	16,377,179	9,455,461	9,157,450	5,066,220	4,148,841	784,856	132,523
高知	27,689,025	13,955,082	8,698,777	5,035,166	6,027,662	5,559,339	372,344	95,979
福岡	50,425,393	20,588,178	17,802,774	12,034,441	4,869,081	3,461,571	1,109,466	298,044
佐賀	32,629,409	18,143,110	9,417,889	5,068,410	12,637,459	9,683,356	2,075,569	878,534
長崎	55,357,462	28,953,469	16,507,398	9,896,595	6,977,327	5,517,374	681,432	778,521
熊本	51,899,298	24,054,518	16,595,626	11,249,154	4,336,072	3,607,234	429,768	299,070
大分	43,676,103	20,905,222	14,534,799	8,236,082	2,634,338	2,300,446	199,065	134,827
宮崎	56,435,471	31,531,120	17,518,669	7,385,682	18,414,120	15,530,562	1,751,328	1,132,230
鹿児島	96,780,543	53,580,754	28,622,020	14,577,769	17,452,884	15,033,440	1,404,134	1,015,310
沖縄	55,946,921	41,308,033	9,916,356	4,722,532	6,904,887	6,541,118	276,385	87,384
合計	1,964,691,301	984,321,102	612,194,436	368,175,763	423,507,952	340,735,114	58,625,913	24,146,925

(単位：千円)

(2) 投資主体別資金負担別投資実績								区 分
口 都道府県				ハ 市 町 村				
投 資 額	資 金 負 担 区 分			投 資 額	資 金 負 担 区 分			
	国 費	都道府県費	市町村費		国 費	都道府県費	市町村費	
136,305,884	77,625,933	46,439,679	12,240,272	38,754,740	4,946,904	13,132,109	20,675,727	北 海 道
28,591,464	13,563,506	13,278,088	1,749,870	8,074,351	2,691,259	634,388	4,748,704	青 森
31,893,213	12,984,900	17,307,898	1,600,415	9,757,404	2,603,919	1,099,810	6,053,675	岩 手
29,330,032	13,540,778	13,797,700	1,991,554	6,877,120	2,262,559	448,312	4,166,249	宮 城
26,326,829	13,187,459	11,195,186	1,944,184	8,400,936	3,261,014	801,642	4,338,280	秋 田
11,215,206	5,531,149	4,838,305	845,752	4,010,273	794,943	857,722	2,357,608	山 形
29,266,182	11,204,459	15,585,787	2,475,936	9,555,033	1,881,724	559,799	7,113,510	福 島
21,282,441	9,975,800	8,766,454	2,540,187	6,757,671	1,220,120	1,526,606	4,010,945	茨 城
13,162,243	5,614,156	6,345,285	1,202,802	6,811,333	1,341,259	2,159,573	3,310,501	栃 木
13,123,502	3,862,275	7,839,826	1,421,401	7,008,496	745,294	1,550,148	4,713,054	群 馬
7,946,690	3,742,674	3,245,081	958,935	4,506,162	737,622	129,973	3,638,567	埼 玉
17,801,164	7,933,529	8,729,025	1,138,610	7,230,747	1,359,778	815,001	5,055,968	千 葉
8,748,498	4,714,353	4,034,145	-	3,129,368	415,951	1,361,224	1,352,193	東 京
10,924,145	3,356,739	7,077,578	489,828	4,729,123	1,457,992	662,062	2,609,069	神 奈 川
42,624,387	21,797,719	17,721,874	3,104,794	14,543,451	5,792,179	1,867,257	6,884,015	新 潟
17,277,226	7,771,447	8,310,010	1,195,769	8,108,983	1,960,074	1,410,445	4,738,464	富 山
17,430,956	7,723,550	7,856,026	1,851,380	6,187,133	1,901,211	827,382	3,458,540	石 川
20,857,153	10,278,029	8,565,584	2,013,540	6,298,361	1,271,004	1,454,026	3,573,331	福 井
19,445,044	7,940,405	9,137,300	2,367,339	4,995,264	967,604	206,360	3,821,300	山 梨
15,069,243	7,680,065	6,268,041	1,121,137	11,406,274	2,296,780	429,763	8,679,731	長 野
20,083,269	8,455,738	9,859,806	1,767,725	10,512,503	2,141,875	1,852,403	6,518,225	岐 阜
23,693,055	10,806,389	11,291,155	1,595,511	17,502,754	2,794,506	1,321,991	13,386,257	静 岡
31,734,930	13,198,972	16,210,050	2,325,908	12,065,703	912,672	2,236,199	8,916,832	愛 知
15,326,472	6,689,046	7,054,110	1,583,316	8,118,125	2,652,020	903,525	4,562,580	三 重
11,262,836	5,326,418	5,422,804	513,614	3,953,637	1,040,349	570,829	2,342,459	滋 賀
4,905,193	2,117,021	2,565,812	222,360	5,227,767	1,358,089	815,456	3,054,222	京 都
4,649,431	2,073,446	1,956,438	619,547	2,214,754	486,633	76,308	1,651,813	大 阪
32,987,351	9,606,897	22,135,963	1,244,491	13,630,578	5,217,426	1,257,240	7,155,912	兵 庫
4,582,047	1,871,839	2,448,481	261,727	3,688,189	940,832	624,317	2,123,040	奈 良
10,240,485	4,763,346	4,781,508	695,631	9,133,741	3,340,084	1,123,942	4,669,715	和 歌 山
10,824,420	4,601,637	5,180,647	1,042,136	4,280,677	1,207,139	485,751	2,587,787	鳥 取
19,361,688	9,208,087	8,529,679	1,623,922	9,103,526	3,550,138	665,775	4,887,613	島 根
17,911,655	8,003,304	7,925,426	1,982,925	17,459,816	2,333,912	2,328,477	12,797,427	岡 山
19,042,360	8,655,162	8,943,783	1,443,415	12,310,039	3,097,965	1,720,780	7,491,294	広 島
21,678,632	10,598,604	9,557,627	1,522,401	10,803,731	4,432,365	2,178,836	4,192,530	山 口
15,560,945	7,513,227	7,270,375	777,343	7,416,540	2,482,041	1,038,112	3,896,387	徳 島
8,488,391	3,285,218	4,337,196	865,977	5,154,719	872,092	639,826	3,642,801	香 川
15,855,404	7,324,594	7,061,900	1,468,910	14,068,466	4,903,744	1,608,705	7,556,017	愛 媛
12,584,158	5,696,236	6,355,082	532,840	9,077,205	2,699,507	1,971,351	4,406,347	高 知
28,980,850	13,456,899	13,479,484	2,044,467	16,575,462	3,669,708	3,213,824	9,691,930	福 岡
12,622,206	5,944,879	5,678,950	998,377	7,369,744	2,514,875	1,663,370	3,191,499	佐 賀
31,173,936	15,400,598	13,622,170	2,151,168	17,206,199	8,035,497	2,203,796	6,966,906	長 崎
31,196,344	13,736,094	14,905,833	2,554,417	16,366,882	6,711,190	1,260,025	8,395,667	熊 本
30,751,867	15,431,711	12,065,196	3,254,960	10,289,898	3,173,065	2,270,538	4,846,295	大 分
26,736,255	12,631,868	12,840,033	1,264,354	11,285,096	3,368,690	2,927,308	4,989,098	宮 崎
59,989,320	32,762,605	22,690,294	4,536,421	19,338,339	5,784,709	4,527,592	9,026,038	鹿 児 島
27,079,320	19,211,208	7,051,636	816,476	21,962,714	15,555,707	2,588,335	3,818,672	沖 縄
1,067,924,322	508,399,968	477,560,310	81,964,044	473,259,027	135,186,020	76,008,213	262,064,794	合 計

(1) 農業基盤整備

区 分 都道府県名	(1) 資金負担別投資実績				(2) 投資主体別資金負担別投資実績			
	総投資額	資金負担区分			投資額	資金負担区分		
		国費	都道府県費	市町村費		国費	都道府県費	市町村費
北海道	195,081,406	125,315,500	46,071,908	23,693,998	102,496,624	81,268,432	17,326,614	3,901,578
青森	24,598,980	13,651,330	8,320,378	2,627,272	7,883,528	6,217,831	1,145,829	519,868
岩手	23,500,487	12,485,215	7,513,280	3,501,992	4,810,113	3,644,754	595,338	570,021
宮城	40,537,264	21,027,378	14,727,468	4,782,418	13,989,212	9,736,449	3,143,648	1,109,115
秋田	29,567,204	16,758,664	9,313,612	3,494,928	7,442,862	6,147,105	952,776	342,981
山形	14,070,827	7,402,750	4,195,447	2,472,630	3,898,687	2,932,703	488,949	477,035
福島	30,090,102	12,475,651	9,904,224	7,710,227	4,050,476	2,892,870	535,810	621,796
茨城	27,695,636	13,584,733	8,479,427	5,631,476	7,707,183	4,950,371	1,687,936	1,068,876
栃木	12,926,887	5,062,598	4,767,252	3,097,037	377,038	214,876	78,183	83,979
群馬	14,422,560	5,076,531	5,478,429	3,867,600	2,645,962	1,717,586	775,407	152,969
埼玉	14,658,885	7,508,602	3,520,744	3,629,539	6,001,924	4,077,648	1,388,629	535,647
千葉	25,606,922	13,425,439	8,101,997	4,079,486	11,007,268	7,263,372	2,767,511	976,385
東京	2,730,322	1,742,445	600,438	387,439	1,396,396	1,396,396	-	-
神奈川	5,227,643	1,711,019	2,036,149	1,480,475	70,344	70,344	-	-
新潟	56,406,763	30,896,802	17,516,848	7,993,113	15,075,296	11,112,892	2,688,643	1,273,761
富山	17,502,657	7,759,886	6,625,629	3,117,142	2,126,133	1,461,232	496,236	168,665
石川	18,218,984	8,172,984	6,235,564	3,810,436	2,140,257	1,514,023	430,503	195,731
福井	23,173,162	12,620,710	6,913,006	3,639,446	7,107,544	5,272,528	1,104,103	730,913
山梨	14,641,039	5,711,064	3,975,424	4,954,551	268,505	125,655	60,000	82,850
長野	19,219,191	7,749,331	4,885,974	6,583,886	1,653,491	1,060,112	254,070	339,309
岐阜	19,519,640	7,411,116	7,174,620	4,933,904	1,560,228	959,198	406,709	194,321
静岡	31,535,287	12,500,811	8,981,570	10,052,906	5,236,239	3,452,756	1,034,113	749,370
愛知	45,171,210	16,947,492	18,144,711	10,079,007	8,343,156	5,449,901	2,240,846	652,409
三重	16,485,610	7,000,750	4,847,198	4,637,662	3,533,453	2,261,652	826,238	445,563
滋賀	16,940,055	8,578,760	5,749,339	2,611,956	4,969,228	3,344,194	1,128,093	496,941
京都	9,543,208	5,301,989	2,044,063	2,197,156	5,117,154	3,531,571	1,016,322	569,261
大阪	5,294,199	2,252,642	1,311,319	1,730,238	66,944	46,695	8,505	11,744
兵庫	18,643,045	8,952,104	5,165,568	4,525,373	1,146,823	707,157	255,407	184,259
奈良	9,407,850	4,991,573	2,315,070	2,101,207	4,642,832	3,446,237	543,769	652,826
和歌山	12,012,471	6,074,342	3,010,796	2,927,333	3,629,599	2,730,912	488,377	410,310
鳥取	13,409,016	6,820,549	4,111,008	2,477,459	3,855,632	3,208,976	500,406	146,250
島根	18,980,857	9,763,194	5,587,977	3,629,686	3,832,636	3,139,672	387,974	304,990
岡山	25,714,407	8,417,236	6,307,998	10,989,173	1,311,841	990,993	147,888	172,960
広島	15,419,470	5,472,957	4,409,960	5,536,553	211,751	180,324	13,200	18,227
山口	21,052,537	9,876,036	8,099,127	3,077,374	793,547	565,837	139,697	88,013
徳島	24,444,096	14,607,843	6,756,967	3,079,286	11,824,175	9,158,521	2,246,135	419,519
香川	13,661,962	5,361,528	4,470,246	3,830,188	2,947,066	2,121,491	684,698	140,877
愛媛	15,551,103	7,279,013	4,424,026	3,848,064	2,754,541	2,037,579	638,127	78,835
高知	8,780,272	3,634,953	3,191,102	1,954,217	1,459,512	1,174,118	248,112	37,282
福岡	29,964,914	13,865,341	9,467,505	6,632,068	4,346,495	2,938,985	1,109,466	298,044
佐賀	24,323,574	14,903,723	5,875,332	3,544,519	12,347,668	9,393,565	2,075,569	878,534
長崎	21,782,935	12,016,996	5,790,895	3,975,044	6,702,625	5,242,672	681,432	778,521
熊本	26,528,721	11,809,882	8,950,069	5,768,770	1,589,797	1,123,833	229,237	236,727
大分	21,360,057	10,755,649	6,872,313	3,732,095	777,745	546,475	129,001	102,269
宮崎	31,790,566	19,477,007	8,108,505	4,205,054	14,681,079	11,937,897	1,657,744	1,085,438
鹿児島	64,349,911	37,063,476	18,703,454	8,582,981	15,732,383	13,312,939	1,404,134	1,015,310
沖縄	37,102,865	30,335,353	4,069,230	2,698,282	6,541,874	6,178,105	276,385	87,384
合計	1,208,646,759	631,610,947	353,123,166	223,912,646	332,104,866	252,259,434	56,437,769	23,407,663

(単位：千円)

(2) 投資主体別資金負担別投資実績								区 分
口 都道府県				ハ 市 町 村				
投 資 額	資 金 負 担 区 分			投 資 額	資 金 負 担 区 分			
	国 費	都道府県費	市町村費		国 費	都道府県費	市町村費	
81,195,390	43,225,218	26,696,295	11,273,877	11,389,392	821,850	2,048,999	8,518,543	北 海 道
15,698,774	7,262,730	7,019,458	1,416,586	1,016,678	170,769	155,091	690,818	青 森
16,436,130	8,344,987	6,785,690	1,305,453	2,254,244	495,474	132,252	1,626,518	岩 手
23,635,885	10,532,926	11,453,894	1,649,065	2,912,167	758,003	129,926	2,024,238	宮 城
19,392,113	9,540,349	8,247,842	1,603,922	2,732,229	1,071,210	112,994	1,548,025	秋 田
8,487,188	4,136,415	3,520,216	830,557	1,684,952	333,632	186,282	1,165,038	山 形
20,405,444	9,047,518	9,147,131	2,210,795	5,634,182	535,263	221,283	4,877,636	福 島
16,769,286	8,145,970	6,416,270	2,207,046	3,219,167	488,392	375,221	2,355,554	茨 城
9,916,674	4,500,369	4,323,951	1,092,354	2,633,175	347,353	365,118	1,920,704	栃 木
8,374,642	2,794,720	4,337,924	1,241,998	3,401,956	564,225	365,098	2,472,633	群 馬
6,180,040	3,137,513	2,083,592	958,935	2,476,921	293,441	48,523	2,134,957	埼 玉
11,965,580	5,776,024	5,272,144	917,412	2,634,074	386,043	62,342	2,185,689	千 葉
333,775	91,260	242,515	-	1,000,151	254,789	357,923	387,439	東 京
3,492,942	1,405,107	1,776,657	311,178	1,664,357	235,568	259,492	1,169,297	神 奈 川
35,148,805	17,995,703	14,092,754	3,060,348	6,182,662	1,788,207	735,451	3,659,004	新 潟
12,823,929	6,050,334	5,785,621	987,974	2,552,595	248,320	343,772	1,960,503	富 山
13,454,249	6,013,431	5,663,057	1,777,761	2,624,478	645,530	142,004	1,836,944	石 川
14,413,931	7,025,521	5,610,009	1,778,401	1,651,687	322,661	198,894	1,130,132	福 井
11,259,826	5,282,399	3,826,437	2,150,990	3,112,708	303,010	88,987	2,720,711	山 梨
11,007,430	5,424,411	4,547,200	1,035,819	6,558,270	1,264,808	84,704	5,208,758	長 野
13,890,018	6,046,170	6,076,123	1,767,725	4,069,394	405,748	691,788	2,971,858	岐 阜
17,032,519	8,515,998	7,396,149	1,120,372	9,266,529	532,057	551,308	8,183,164	静 岡
28,372,511	11,423,033	14,646,872	2,302,606	8,455,543	74,558	1,256,993	7,123,992	愛 知
9,491,424	4,166,015	3,859,633	1,465,776	3,460,733	573,083	161,327	2,726,323	三 重
9,258,476	4,515,439	4,309,231	433,806	2,712,351	719,127	312,015	1,681,209	滋 賀
2,079,936	1,077,097	837,970	164,869	2,346,118	693,321	189,771	1,463,026	京 都
3,652,180	1,773,215	1,295,725	583,240	1,575,075	432,732	7,089	1,135,254	大 阪
10,762,211	5,551,011	4,232,331	978,869	6,734,011	2,693,936	677,830	3,362,245	兵 庫
3,082,085	1,187,614	1,632,744	261,727	1,682,933	357,722	138,557	1,186,654	奈 良
4,954,398	2,286,078	2,127,478	540,842	3,428,474	1,057,352	394,941	1,976,181	和 歌 山
7,416,950	3,164,586	3,367,087	885,277	2,136,434	446,987	243,515	1,445,932	鳥 取
12,663,071	5,952,346	5,177,587	1,533,138	2,485,150	671,176	22,416	1,791,558	島 根
13,680,623	6,176,833	5,600,762	1,903,028	10,721,943	1,249,410	559,348	8,913,185	岡 山
8,489,116	3,904,267	3,737,414	847,435	6,718,603	1,388,366	659,346	4,670,891	広 島
16,520,012	8,142,647	7,145,513	1,231,852	3,738,978	1,167,552	813,917	1,757,509	山 口
9,647,394	4,635,213	4,335,094	677,087	2,972,527	814,109	175,738	1,982,680	徳 島
7,205,067	2,849,335	3,489,755	865,977	3,509,829	390,702	295,793	2,823,334	香 川
9,300,372	4,580,589	3,460,233	1,259,550	3,496,190	660,845	325,666	2,509,679	愛 媛
4,544,515	1,945,018	2,224,264	375,233	2,776,245	515,817	718,726	1,541,702	高 知
19,179,589	9,686,476	7,555,644	1,937,469	6,438,830	1,239,880	802,395	4,396,555	福 岡
9,567,723	4,874,031	3,696,597	997,095	2,408,183	636,127	103,166	1,668,890	佐 賀
12,774,225	6,031,470	5,026,584	1,716,171	2,306,085	742,854	82,879	1,480,352	長 崎
20,695,447	9,772,774	8,481,480	2,441,193	4,243,477	913,275	239,352	3,090,850	熊 本
18,966,317	9,598,188	6,489,631	2,878,498	1,615,995	610,986	253,681	751,328	大 分
13,600,317	6,544,768	6,084,579	970,970	3,509,170	994,342	366,182	2,148,646	宮 崎
43,758,133	22,615,801	17,031,704	4,110,628	4,859,395	1,134,736	267,616	3,457,043	鹿 児 島
17,592,334	13,102,854	3,739,287	750,193	12,968,657	11,054,394	53,558	1,860,705	沖 縄
688,568,996	335,851,771	279,906,128	72,811,097	187,972,897	43,499,742	16,779,269	127,693,886	合 計

## (2) 林道

区 分 都道府県名	(1) 資金負担別投資実績				(2) 投資主体別資金負担別投資実績			
	総投資額	資金負担区分			投資額	資金負担区分		
		国費	都道府県費	市町村費		国費	都道府県費	市町村費
北海道	14,045,653	10,770,977	1,920,865	1,353,811	8,730,061	8,519,147	161,207	49,707
青森	2,531,895	2,096,104	346,180	89,611	1,984,483	1,965,691	13,166	5,626
岩手	7,413,467	4,172,555	2,845,860	395,052	3,102,013	2,893,036	146,164	62,813
宮城	1,284,661	819,105	204,289	261,267	597,232	597,232	-	-
秋田	4,189,644	2,782,761	690,616	716,267	1,839,474	1,839,474	-	-
山形	3,204,700	2,134,175	571,642	498,883	1,678,297	1,678,297	-	-
福島	7,872,343	4,108,696	2,615,938	1,147,709	3,140,752	2,849,258	226,956	64,538
茨城	1,410,345	303,196	760,305	346,844	206,351	206,351	-	-
栃木	2,729,178	1,075,433	1,293,964	359,781	575,740	575,740	-	-
群馬	3,858,886	1,772,147	1,379,035	707,704	885,512	885,512	-	-
埼玉	1,386,247	524,405	541,215	320,627	55,483	55,483	-	-
千葉	323,102	131,462	114,609	77,031	35,553	35,553	-	-
東京	2,123,878	1,539,707	521,122	63,049	1,407,907	1,407,907	-	-
神奈川	1,393,454	345,653	990,396	57,405	44,763	44,763	-	-
新潟	5,624,708	2,946,566	1,734,275	943,867	1,310,111	1,310,111	-	-
富山	5,632,961	2,731,994	1,774,886	1,126,081	1,796,113	1,523,755	210,460	61,898
石川	2,121,023	940,703	612,215	568,105	343,415	343,415	-	-
福井	2,998,099	1,259,953	1,134,543	603,603	372,489	372,489	-	-
山梨	6,028,579	1,826,298	3,587,240	615,041	18,178	18,178	-	-
長野	5,038,009	3,102,122	704,519	1,231,368	1,984,136	1,984,136	-	-
岐阜	8,731,207	3,566,389	3,741,020	1,423,798	2,107,538	1,801,999	247,280	58,259
静岡	5,524,532	1,423,675	1,763,228	2,337,629	402,493	402,493	-	-
愛知	2,193,500	612,303	881,523	699,674	58,942	58,942	-	-
三重	2,055,408	930,177	788,070	337,161	222,638	222,638	-	-
滋賀	1,298,987	504,496	523,787	270,704	174,572	174,572	-	-
京都	1,225,374	271,525	675,760	278,089	49,321	49,321	-	-
大阪	52,265	16,572	-	35,693	11,056	11,056	-	-
兵庫	3,694,969	1,191,628	1,994,491	508,850	253,191	253,191	-	-
奈良	1,932,772	843,238	399,358	690,176	119,208	119,208	-	-
和歌山	3,977,244	1,349,688	1,382,470	1,245,086	165,345	165,345	-	-
鳥取	2,793,261	1,624,589	836,613	332,059	1,057,672	944,934	75,159	37,579
島根	4,277,403	2,306,538	816,763	1,154,102	1,630,632	1,436,954	129,119	64,559
岡山	2,760,934	1,083,324	730,080	947,530	331,601	331,601	-	-
広島	5,841,448	2,407,463	2,273,115	1,160,870	1,578,806	1,258,305	264,472	56,029
山口	2,276,546	1,024,582	707,692	544,272	569,568	469,479	75,935	24,154
徳島	5,882,867	2,675,235	1,937,011	1,270,621	312,821	312,821	-	-
香川	634,407	278,241	156,666	199,500	146,132	146,132	-	-
愛媛	4,933,137	2,941,998	847,223	1,143,916	1,843,758	1,643,341	146,729	53,688
高知	8,092,738	4,971,103	1,832,285	1,289,350	3,541,145	3,358,216	124,232	58,697
福岡	4,246,674	1,136,440	2,449,814	660,420	227,121	227,121	-	-
佐賀	1,340,030	643,681	432,664	263,685	146,287	146,287	-	-
長崎	3,356,177	916,687	2,012,501	426,989	208,386	208,386	-	-
熊本	6,507,794	3,401,046	2,129,977	976,771	1,874,773	1,611,899	200,531	62,343
大分	4,373,080	2,332,993	1,385,904	654,183	1,071,747	969,125	70,064	32,558
宮崎	9,322,217	4,327,237	3,566,020	1,428,960	2,619,886	2,479,510	93,584	46,792
鹿児島	5,757,390	3,395,138	1,468,226	894,026	1,478,277	1,478,277	-	-
沖縄	940,887	759,317	167,209	14,361	358,081	358,081	-	-
合計	185,234,080	92,319,315	60,243,184	32,671,581	52,669,060	49,744,762	2,185,058	739,240

(単位：千円)

(2) 投資主体別資金負担別投資実績								区 分
口 都道府県				ハ 市 町 村				
投 資 額	資 金 負 担 区 分			投 資 額	資 金 負 担 区 分			
	国 費	都道府県費	市町村費		国 費	都道府県費	市町村費	
3,059,602	1,334,029	1,608,420	117,153	2,255,990	917,801	151,238	1,186,951	北 海 道
426,887	111,146	309,966	5,775	120,525	19,267	23,048	78,210	青 森
3,949,668	1,223,641	2,692,185	33,842	361,786	55,878	7,511	298,397	岩 手
280,940	59,670	194,013	27,257	406,489	162,203	10,276	234,010	宮 城
1,592,808	753,839	663,795	175,174	757,362	189,448	26,821	541,093	秋 田
828,165	288,225	532,690	7,250	698,238	167,653	38,952	491,633	山 形
3,251,100	721,080	2,337,379	192,641	1,480,491	538,358	51,603	890,530	福 島
836,744	68,489	657,075	111,180	367,250	28,356	103,230	235,664	茨 城
1,544,470	334,651	1,099,371	110,448	608,968	165,042	194,593	249,333	栃 木
1,793,951	776,152	979,663	38,136	1,179,423	110,483	399,372	669,568	群 馬
815,961	321,395	494,566	-	514,803	147,527	46,649	320,627	埼 玉
186,395	79,577	103,714	3,104	101,154	16,332	10,895	73,927	千 葉
446,232	114,548	331,684	-	269,739	17,252	189,438	63,049	東 京
1,216,852	285,230	931,622	-	131,839	15,660	58,774	57,405	神 奈 川
2,341,230	934,646	1,406,584	-	1,973,367	701,809	327,691	943,867	新 潟
2,376,725	756,525	1,473,310	146,890	1,460,123	451,714	91,116	917,293	富 山
787,258	241,565	493,366	52,327	990,350	355,723	118,849	515,778	石 川
1,449,699	547,687	845,033	56,979	1,175,911	339,777	289,510	546,624	福 井
5,227,786	1,622,838	3,532,698	72,250	782,615	185,282	54,542	542,791	山 梨
1,388,120	638,745	664,057	85,318	1,665,753	479,241	40,462	1,146,050	長 野
3,945,886	1,040,350	2,905,536	-	2,677,783	724,040	588,204	1,365,539	岐 阜
2,227,401	693,509	1,308,084	225,808	2,894,638	327,673	455,144	2,111,821	静 岡
762,718	396,415	355,203	11,100	1,371,840	156,946	526,320	688,574	愛 知
1,193,272	507,018	677,504	8,750	639,498	200,521	110,566	328,411	三 重
700,393	184,834	435,751	79,808	424,022	145,090	88,036	190,896	滋 賀
710,211	84,335	604,985	20,891	465,842	137,869	70,775	257,198	京 都
-	-	-	-	41,209	5,516	-	35,693	大 阪
2,897,384	806,067	1,974,504	116,813	544,394	132,370	19,987	392,037	兵 庫
385,557	205,696	179,861	-	1,428,007	518,334	219,497	690,176	奈 良
1,194,738	403,375	751,074	40,289	2,617,161	780,968	631,396	1,204,797	和 歌 山
1,268,136	498,879	669,698	99,559	467,453	180,776	91,756	194,921	鳥 取
1,173,690	474,488	608,718	90,484	1,473,081	395,096	78,926	999,059	島 根
767,551	316,690	450,861	-	1,661,782	435,033	279,219	947,530	岡 山
2,607,035	848,186	1,758,849	-	1,655,607	300,972	249,794	1,104,841	広 島
927,439	344,435	517,510	65,494	779,539	210,668	114,247	454,624	山 口
2,828,699	1,291,867	1,460,501	76,331	2,741,347	1,070,547	476,510	1,194,290	徳 島
132,680	51,460	81,220	-	355,595	80,649	75,446	199,500	香 川
1,058,766	581,392	441,274	36,100	2,030,613	717,265	259,220	1,054,128	愛 媛
2,430,090	1,056,407	1,373,683	-	2,121,503	556,480	334,370	1,230,653	高 知
3,022,841	871,585	2,100,306	50,950	996,712	37,734	349,508	609,470	福 岡
731,878	366,536	364,851	491	461,865	130,858	67,813	263,194	佐 賀
2,440,626	691,987	1,748,639	-	707,165	16,314	263,862	426,989	長 崎
3,074,288	1,238,905	1,829,383	6,000	1,558,733	550,242	100,063	908,428	熊 本
2,250,435	1,085,453	1,089,567	75,415	1,050,898	278,415	226,273	546,210	大 分
4,459,713	1,231,995	3,076,831	150,887	2,242,618	615,732	395,605	1,231,281	宮 崎
2,649,293	1,328,396	1,320,897	-	1,629,820	588,465	147,329	894,026	鹿 児 島
531,105	368,044	163,061	-	51,701	33,192	4,148	14,361	沖 縄
80,172,418	28,181,982	49,599,542	2,390,894	52,392,602	14,392,571	8,458,584	29,541,447	合 計

(3) 造林

区分 都道府県名	(1) 資金負担別投資実績				(2) 投資主体別資金負担別投資実績			
	総投資額	資金負担区分			投資額	資金負担区分		
		国費	都道府県費	市町村費		国費	都道府県費	市町村費
北海道	12,340,453	6,779,336	3,334,724	2,226,393	989,061	989,061	-	-
青森	1,602,629	1,143,608	396,768	62,253	317,899	317,899	-	-
岩手	3,415,202	2,010,154	1,094,964	310,084	746,434	746,434	-	-
宮城	1,577,433	1,071,246	207,240	298,947	458,196	458,196	-	-
秋田	2,860,189	1,671,986	743,131	445,072	345,600	345,600	-	-
山形	815,115	545,373	181,596	88,146	238,547	238,547	-	-
福島	2,039,549	1,142,072	689,121	208,356	329,573	329,573	-	-
茨城	302,205	201,076	95,173	5,956	39,327	39,327	-	-
栃木	1,428,352	985,660	415,414	27,278	250,589	250,589	-	-
群馬	1,078,614	616,860	393,519	68,235	379,655	379,655	-	-
埼玉	560,242	313,869	195,102	51,271	36,600	36,600	-	-
千葉	151,051	17,557	127,848	5,646	1,362	1,362	-	-
東京	551,765	83,151	457,715	10,899	5,612	5,612	-	-
神奈川	422,310	159,949	235,832	26,529	27,579	27,579	-	-
新潟	1,314,845	839,114	320,621	155,110	252,023	252,023	-	-
富山	894,427	552,511	279,820	62,096	249,221	249,221	-	-
石川	2,221,567	1,329,067	485,023	407,477	338,549	338,549	-	-
福井	2,741,451	1,540,173	999,312	201,966	378,190	378,190	-	-
山梨	1,677,534	923,388	677,286	76,860	383,234	383,234	-	-
長野	4,503,264	2,600,501	1,065,129	837,634	798,358	798,358	-	-
岐阜	3,630,458	2,582,494	617,869	430,095	1,334,432	1,334,432	-	-
静岡	1,219,135	835,382	237,735	146,018	541,771	541,771	-	-
愛知	505,609	312,259	104,442	88,908	124,473	124,473	-	-
三重	1,632,306	964,697	407,411	260,198	695,358	695,358	-	-
滋賀	1,137,646	612,165	454,045	71,436	44,245	44,245	-	-
京都	2,342,805	1,364,291	658,261	320,253	754,130	754,130	-	-
大阪	255,028	124,593	111,964	18,471	30,251	30,251	-	-
兵庫	3,437,697	2,390,176	875,804	171,717	896,620	896,620	-	-
奈良	1,656,770	980,375	523,523	152,872	486,255	486,255	-	-
和歌山	1,786,757	1,090,535	613,948	82,274	483,689	483,689	-	-
鳥取	1,656,286	1,103,187	326,624	226,475	626,916	626,916	-	-
島根	3,056,728	2,471,165	280,640	304,923	1,901,669	1,901,669	-	-
岡山	2,612,039	1,488,943	850,893	272,203	558,308	558,308	-	-
広島	2,846,361	2,079,680	593,339	173,342	906,491	906,491	-	-
山口	2,816,100	1,645,027	851,236	319,837	624,320	624,320	-	-
徳島	2,411,509	1,700,147	428,462	282,900	547,240	547,240	-	-
香川	198,148	95,777	67,713	34,658	7,260	7,260	-	-
愛媛	1,338,159	918,625	320,585	98,949	467,921	467,921	-	-
高知	3,944,805	2,140,713	1,545,550	258,542	1,027,005	1,027,005	-	-
福岡	2,276,272	1,074,299	933,393	268,580	285,964	285,964	-	-
佐賀	961,458	580,516	225,175	155,767	143,504	143,504	-	-
長崎	973,930	498,382	339,838	135,710	61,031	61,031	-	-
熊本	3,516,441	1,955,967	1,106,731	453,743	871,502	871,502	-	-
大分	4,103,929	2,559,786	1,109,487	434,656	783,346	783,346	-	-
宮崎	4,200,136	2,590,236	1,136,358	473,542	1,113,155	1,113,155	-	-
鹿児島	2,651,472	1,623,590	659,667	368,215	242,224	242,224	-	-
沖縄	662,349	481,766	49,548	131,035	-	-	-	-
合計	100,328,530	60,791,424	27,825,579	11,711,527	22,124,689	22,124,689	-	-



(単位：千円)

(2) 投資主体別資金負担別投資実績								区 分
口 都道府県				ハ 市 町 村				
投 資 額	資 金 負 担 区 分			投 資 額	資 金 負 担 区 分			
	国 費	都道府県費	市町村費		国 費	都道府県費	市町村費	
7,079,954	4,865,780	2,214,174	-	4,271,438	924,495	1,120,550	2,226,393	北 海 道
1,178,572	783,959	394,613	-	106,158	41,750	2,155	62,253	青 森
2,138,866	1,114,035	1,024,831	-	529,902	149,685	70,133	310,084	岩 手
594,596	392,807	193,101	8,688	524,641	220,243	14,139	290,259	宮 城
1,790,074	1,086,044	704,030	-	724,515	240,342	39,101	445,072	秋 田
410,926	248,917	162,009	-	165,642	57,909	19,587	88,146	山 形
1,392,277	713,175	679,102	-	317,699	99,324	10,019	208,356	福 島
251,220	158,261	92,959	-	11,658	3,488	2,214	5,956	茨 城
1,122,515	709,515	413,000	-	55,248	25,556	2,414	27,278	栃 木
560,353	234,512	325,841	-	138,606	2,693	67,678	68,235	群 馬
454,266	264,677	189,589	-	69,376	12,592	5,513	51,271	埼 玉
137,771	16,195	121,576	-	11,918	-	6,272	5,646	千 葉
452,428	77,539	374,889	-	93,725	-	82,826	10,899	東 京
311,113	130,776	180,337	-	83,618	1,594	55,495	26,529	神 奈 川
810,969	523,614	287,355	-	251,853	63,477	33,266	155,110	新 潟
555,748	294,290	261,458	-	89,458	9,000	18,362	62,096	富 山
1,272,266	793,219	479,047	-	610,752	197,299	5,976	407,477	石 川
1,967,852	1,161,983	805,869	-	395,409	-	193,443	201,966	福 井
1,140,455	478,544	661,911	-	153,845	61,610	15,375	76,860	山 梨
2,330,727	1,528,145	802,582	-	1,374,179	273,998	262,547	837,634	長 野
1,630,751	1,105,581	525,170	-	665,275	142,481	92,699	430,095	岐 阜
450,908	231,495	219,413	-	226,456	62,116	18,322	146,018	静 岡
278,978	182,434	96,544	-	102,158	5,352	7,898	88,908	愛 知
475,462	239,733	235,729	-	461,486	29,606	171,682	260,198	三 重
936,869	521,329	415,540	-	156,532	46,591	38,505	71,436	滋 賀
1,053,473	536,068	517,405	-	535,202	74,093	140,856	320,253	京 都
196,396	94,342	102,054	-	28,381	-	9,910	18,471	大 阪
2,212,620	1,493,556	719,064	-	328,457	-	156,740	171,717	兵 庫
775,305	477,331	297,974	-	395,210	16,789	225,549	152,872	奈 良
1,164,157	595,641	568,516	-	138,911	11,205	45,432	82,274	和 歌 山
740,543	455,379	285,164	-	288,827	20,892	41,460	226,475	鳥 取
636,593	441,184	195,409	-	518,466	128,312	85,231	304,923	島 根
1,664,796	880,745	784,051	-	388,935	49,890	66,842	272,203	岡 山
1,580,285	1,055,558	524,727	-	359,585	117,631	68,612	173,342	広 島
1,527,098	818,811	708,287	-	664,682	201,896	142,949	319,837	山 口
1,228,071	840,925	387,146	-	636,198	311,982	41,316	282,900	徳 島
138,673	76,048	62,625	-	52,215	12,469	5,088	34,658	香 川
753,280	450,704	302,576	-	116,958	-	18,009	98,949	愛 媛
2,180,365	1,063,789	1,116,576	-	737,435	49,919	428,974	258,542	高 知
1,616,624	699,567	917,057	-	373,684	88,768	16,336	268,580	福 岡
542,424	328,291	214,133	-	275,530	108,721	11,042	155,767	佐 賀
663,299	437,351	225,948	-	249,600	-	113,890	135,710	長 崎
1,997,889	1,078,715	919,174	-	647,050	5,750	187,557	453,743	熊 本
2,787,249	1,738,027	1,049,222	-	533,334	38,413	60,265	434,656	大 分
2,194,376	1,437,925	756,451	-	892,605	39,156	379,907	473,542	宮 崎
1,866,318	1,267,043	599,275	-	542,930	114,323	60,392	368,215	鹿 児 島
60,764	43,812	16,952	-	601,585	437,954	32,596	131,035	沖 縄
57,306,514	34,167,371	23,130,455	8,688	20,897,327	4,499,364	4,695,124	11,702,839	合 計

## (4) 漁港

区 分 都道府県名	(1) 資金負担別投資実績				(2) 投資主体別資金負担別投資実績			
	総投資額	資金負担区分			投資額	資金負担区分		
		国費	都道府県費	市町村費		国費	都道府県費	市町村費
北海道	38,228,786	29,627,387	7,603,164	998,235	16,224,543	16,221,435	3,086	22
青森	11,287,262	6,274,722	4,293,393	719,147	4,000	4,000	-	-
岩手	6,197,886	2,953,013	2,095,087	1,149,786	-	-	-	-
宮城	4,592,200	2,384,804	1,410,778	796,618	117,397	117,397	-	-
秋田	2,219,986	1,155,203	733,536	331,247	-	-	-	-
山形	590,177	389,237	135,594	65,346	-	-	-	-
福島	1,375,817	630,356	672,783	72,678	-	-	-	-
茨城	2,165,227	994,524	917,842	252,861	-	-	-	-
栃木	-	-	-	-	-	-	-	-
群馬	-	-	-	-	-	-	-	-
埼玉	-	-	-	-	-	-	-	-
千葉	4,184,129	1,656,285	2,173,464	354,380	-	-	-	-
東京	5,903,092	4,314,175	1,588,724	193	110,465	110,465	-	-
神奈川	4,072,138	1,894,291	1,510,288	667,559	3,000	3,000	-	-
新潟	4,683,776	2,994,399	1,218,832	470,545	18,401	18,401	-	-
富山	1,461,437	641,740	369,677	450,020	-	-	-	-
石川	2,175,289	1,121,059	765,155	289,075	-	-	-	-
福井	3,101,989	1,640,273	981,326	480,390	-	-	-	-
山梨	-	-	-	-	-	-	-	-
長野	-	-	-	-	-	-	-	-
岐阜	-	-	-	-	-	-	-	-
静岡	3,913,975	1,984,754	1,096,962	832,259	-	-	-	-
愛知	1,477,839	709,321	624,470	144,048	9,000	9,000	-	-
三重	2,007,583	852,884	629,277	525,422	-	-	-	-
滋賀	4,862	-	-	4,862	-	-	-	-
京都	709,808	379,354	178,274	152,180	-	-	-	-
大阪	636,300	198,785	401,208	36,307	-	-	-	-
兵庫	3,683,454	1,789,937	1,321,630	571,887	20,422	20,422	-	-
奈良	-	-	-	-	-	-	-	-
和歌山	3,178,808	1,555,437	592,967	1,030,404	3,000	3,000	-	-
鳥取	1,474,843	678,127	438,045	358,671	-	-	-	-
島根	4,286,109	2,410,860	1,333,176	542,073	-	-	-	-
岡山	1,016,427	310,228	399,494	306,705	-	-	-	-
広島	4,346,274	1,662,737	1,674,591	1,008,946	-	-	-	-
山口	5,088,003	2,790,137	1,162,916	1,134,950	24,200	24,200	-	-
徳島	1,339,266	622,104	558,899	158,263	-	-	-	-
香川	1,324,994	658,801	381,760	284,433	-	-	-	-
愛媛	8,497,698	4,480,244	1,447,709	2,569,745	-	-	-	-
高知	3,729,042	2,094,303	1,130,870	503,869	-	-	-	-
福岡	4,561,575	2,387,482	957,960	1,216,133	9,160	9,160	-	-
佐賀	1,244,964	794,026	157,702	293,236	-	-	-	-
長崎	17,895,091	12,018,034	3,280,542	2,596,515	5,285	5,285	-	-
熊本	3,959,949	2,084,516	712,886	1,162,547	-	-	-	-
大分	4,876,240	2,743,270	1,329,028	803,942	1,500	1,500	-	-
宮崎	2,506,494	1,292,066	1,066,333	148,095	-	-	-	-
鹿児島	11,399,918	7,218,577	2,547,637	1,633,704	-	-	-	-
沖縄	8,044,100	6,551,092	1,127,449	365,559	4,932	4,932	-	-
合計	193,442,807	116,938,544	51,021,428	25,482,835	16,555,305	16,552,197	3,086	22

(単位：千円)

(2) 投資主体別資金負担別投資実績								区 分
口 都道府県				ハ 市 町 村				
投 資 額	資 金 負 担 区 分			投 資 額	資 金 負 担 区 分			
	国 費	都道府県費	市町村費		国 費	都道府県費	市町村費	
21,508,796	13,230,700	7,587,531	690,565	495,447	175,252	12,547	307,648	北 海 道
9,601,246	5,254,158	4,019,579	327,509	1,682,016	1,016,564	273,814	391,638	青 森
4,546,596	2,190,389	2,095,087	261,120	1,651,290	762,624	-	888,666	岩 手
3,155,130	1,556,509	1,300,228	298,393	1,319,673	710,898	110,550	498,225	宮 城
1,685,113	837,280	733,536	114,297	534,873	317,923	-	216,950	秋 田
493,276	349,737	135,594	7,945	96,901	39,500	-	57,401	山 形
1,375,639	630,356	672,783	72,500	178	-	-	178	福 島
2,134,327	994,524	917,842	221,961	30,900	-	-	30,900	茨 城
-	-	-	-	-	-	-	-	栃 木
-	-	-	-	-	-	-	-	群 馬
-	-	-	-	-	-	-	-	埼 玉
3,744,982	1,520,617	2,069,614	154,751	439,147	135,668	103,850	199,629	千 葉
5,792,434	4,203,710	1,588,724	-	193	-	-	193	東 京
2,824,859	1,351,043	1,295,166	178,650	1,244,279	540,248	215,122	488,909	神 奈 川
3,118,959	2,097,407	978,035	43,517	1,546,416	878,591	240,797	427,028	新 潟
432,409	160,313	211,191	60,905	1,029,028	481,427	158,486	389,115	富 山
1,331,336	668,809	641,235	21,292	843,953	452,250	123,920	267,783	石 川
2,381,415	1,225,229	978,026	178,160	720,574	415,044	3,300	302,230	福 井
-	-	-	-	-	-	-	-	山 梨
-	-	-	-	-	-	-	-	長 野
-	-	-	-	-	-	-	-	岐 阜
2,424,934	1,143,469	1,034,597	246,868	1,489,041	841,285	62,365	585,391	静 岡
1,194,347	594,216	587,929	12,202	274,492	106,105	36,541	131,846	愛 知
655,700	316,425	251,745	87,530	1,351,883	536,459	377,532	437,892	三 重
-	-	-	-	4,862	-	-	4,862	滋 賀
414,129	209,555	167,974	36,600	295,679	169,799	10,300	115,580	京 都
636,300	198,785	401,208	36,307	-	-	-	-	大 阪
2,392,258	1,016,195	1,316,830	59,233	1,270,774	753,320	4,800	512,654	兵 庫
-	-	-	-	-	-	-	-	奈 良
1,347,821	640,754	592,567	114,500	1,827,987	911,683	400	915,904	和 歌 山
884,172	388,827	438,045	57,300	590,671	289,300	-	301,371	鳥 取
3,094,876	1,761,400	1,333,176	300	1,191,233	649,460	-	541,773	島 根
578,329	189,140	309,292	79,897	438,098	121,088	90,202	226,808	岡 山
3,108,004	1,662,737	1,211,357	233,910	1,238,270	-	463,234	775,036	広 島
1,154,027	622,352	414,533	117,142	3,909,776	2,143,585	748,383	1,017,808	山 口
965,437	425,964	515,548	23,925	373,829	196,140	43,351	134,338	徳 島
581,570	290,685	290,885	-	743,424	368,116	90,875	284,433	香 川
2,278,853	1,318,395	787,198	173,260	6,218,845	3,161,849	660,511	2,396,485	愛 媛
2,486,420	1,366,496	962,317	157,607	1,242,622	727,807	168,553	346,262	高 知
1,303,807	814,374	433,558	55,875	3,248,608	1,563,948	524,402	1,160,258	福 岡
40,653	10,246	29,945	462	1,204,311	783,780	127,757	292,774	佐 賀
10,088,101	6,498,333	3,201,544	388,224	7,801,705	5,514,416	78,998	2,208,291	長 崎
1,288,009	606,801	609,358	71,850	2,671,940	1,477,715	103,528	1,090,697	熊 本
3,189,196	1,781,945	1,130,434	276,817	1,685,544	959,825	198,594	527,125	大 分
2,475,547	1,292,066	1,043,910	139,571	30,947	-	22,423	8,524	宮 崎
8,196,651	5,284,195	2,486,663	425,793	3,203,267	1,934,382	60,974	1,207,911	鹿 児 島
6,432,276	5,304,827	1,127,449	-	1,606,892	1,241,333	-	365,559	沖 縄
121,337,934	70,008,963	45,902,233	5,426,738	55,549,568	30,377,384	5,116,109	20,056,075	合 計

(5) その他

区分 都道府県名	(1) 資金負担別投資実績				(2) 投資主体別資金負担別投資実績			
	総投資額	資金負担区分			投資額	資金負担区分		
		国費	都道府県費	市町村費		国費	都道府県費	市町村費
北海道	43,804,615	17,077,712	18,132,034	8,594,869	-	-	-	-
青森	6,834,959	1,594,422	1,714,752	3,525,785	-	-	-	-
岩手	9,782,135	1,252,106	5,600,019	2,930,010	-	-	-	-
宮城	3,377,631	1,410,078	839,885	1,127,668	-	-	-	-
秋田	5,518,678	2,412,038	1,468,709	1,637,931	-	-	-	-
山形	2,360,191	704,104	1,100,697	555,390	-	-	-	-
福島	4,964,205	801,109	3,026,286	1,136,810	-	-	-	-
茨城	4,419,560	1,308,440	1,728,249	1,382,871	-	-	-	-
栃木	4,092,526	872,929	2,106,411	1,113,186	-	-	-	-
群馬	4,683,067	124,784	2,914,398	1,643,885	-	-	-	-
埼玉	1,941,485	303,151	506,622	1,131,712	-	-	-	-
千葉	5,810,890	1,362,851	1,793,619	2,654,420	-	-	-	-
東京	3,538,318	420,335	2,227,370	890,613	49,129	49,129	-	-
神奈川	4,683,409	849,505	2,966,975	866,929	-	-	-	-
新潟	5,793,577	2,606,444	1,487,198	1,699,935	-	-	-	-
富山	4,066,194	1,279,598	1,377,139	1,409,457	-	-	-	-
石川	1,703,447	256,935	1,015,954	430,558	-	-	-	-
福井	2,999,036	511,131	1,095,526	1,392,379	-	-	-	-
山梨	2,763,073	974,326	1,163,710	625,037	-	-	-	-
長野	2,151,038	367,497	296,252	1,487,289	-	-	-	-
岐阜	3,716,665	1,133,243	832,689	1,750,733	-	-	-	-
静岡	5,183,383	1,253,293	1,567,764	2,362,326	-	-	-	-
愛知	2,990,718	1,175,257	931,949	883,512	2,672	2,672	-	-
三重	5,715,139	2,772,206	2,111,917	831,016	-	-	-	-
滋賀	1,022,968	234,357	394,555	394,056	-	-	-	-
京都	2,232,370	492,973	841,232	898,165	-	-	-	-
大阪	736,534	57,379	216,760	462,395	1,890	1,890	-	-
兵庫	19,475,820	2,377,868	14,291,117	2,806,835	-	-	-	-
奈良	521,139	49,185	378,616	93,338	-	-	-	-
和歌山	2,700,579	1,416,374	793,646	490,559	-	-	-	-
鳥取	1,311,911	363,150	529,673	419,088	-	-	-	-
島根	5,229,054	2,284,763	1,693,991	1,250,300	-	-	-	-
岡山	5,469,414	918,387	2,113,326	2,437,701	-	-	-	-
広島	5,595,894	2,475,410	1,991,230	1,129,254	-	-	-	-
山口	3,260,812	1,379,023	1,131,124	750,665	-	-	-	-
徳島	1,583,983	408,521	873,283	302,179	-	-	-	-
香川	924,057	37,846	585,335	300,876	-	-	-	-
愛媛	4,669,993	757,299	2,415,918	1,496,776	-	-	-	-
高知	3,142,168	1,114,010	998,970	1,029,188	-	-	-	-
福岡	9,375,958	2,124,616	3,994,102	3,257,240	341	341	-	-
佐賀	4,759,383	1,221,164	2,727,016	811,203	-	-	-	-
長崎	11,349,329	3,503,370	5,083,622	2,762,337	-	-	-	-
熊本	11,386,393	4,803,107	3,695,963	2,887,323	-	-	-	-
大分	8,962,797	2,513,524	3,838,067	2,611,206	-	-	-	-
宮崎	8,616,058	3,844,574	3,641,453	1,130,031	-	-	-	-
鹿児島	12,621,852	4,279,973	5,243,036	3,098,843	-	-	-	-
沖縄	9,196,720	3,180,505	4,502,920	1,513,295	-	-	-	-
合計	277,039,125	82,660,872	119,981,079	74,397,174	54,032	54,032	-	-

(単位：千円)

(2) 投資主体別資金負担別投資実績								区 分
口 都道府県				ハ 市 町 村				
投 資 額	資 金 負 担 区 分			投 資 額	資 金 負 担 区 分			
	国 費	都道府県費	市 町 村 費		国 費	都道府県費	市 町 村 費	
23,462,142	14,970,206	8,333,259	158,677	20,342,473	2,107,506	9,798,775	8,436,192	北 海 道
1,685,985	151,513	1,534,472	-	5,148,974	1,442,909	180,280	3,525,785	青 森
4,821,953	111,848	4,710,105	-	4,960,182	1,140,258	889,914	2,930,010	岩 手
1,663,481	998,866	656,464	8,151	1,714,150	411,212	183,421	1,119,517	宮 城
1,866,721	969,947	845,983	50,791	3,651,957	1,442,091	622,726	1,587,140	秋 田
995,651	507,855	487,796	-	1,364,540	196,249	612,901	555,390	山 形
2,841,722	92,330	2,749,392	-	2,122,483	708,779	276,894	1,136,810	福 島
1,290,864	608,556	682,308	-	3,128,696	699,884	1,045,941	1,382,871	茨 城
578,584	69,621	508,963	-	3,513,942	803,308	1,597,448	1,113,186	栃 木
2,394,556	56,891	2,196,398	141,267	2,288,511	67,893	718,000	1,502,618	群 馬
496,423	19,089	477,334	-	1,445,062	284,062	29,288	1,131,712	埼 玉
1,766,436	541,116	1,161,977	63,343	4,044,454	821,735	631,642	2,591,077	千 葉
1,723,629	227,296	1,496,333	-	1,765,560	143,910	731,037	890,613	東 京
3,078,379	184,583	2,893,796	-	1,605,030	664,922	73,179	866,929	神 奈 川
1,204,424	246,349	957,146	929	4,589,153	2,360,095	530,052	1,699,006	新 潟
1,088,415	509,985	578,430	-	2,977,779	769,613	798,709	1,409,457	富 山
585,847	6,526	579,321	-	1,117,600	250,409	436,633	430,558	石 川
644,256	317,609	326,647	-	2,354,780	193,522	768,879	1,392,379	福 井
1,816,977	556,624	1,116,254	144,099	946,096	417,702	47,456	480,938	山 梨
342,966	88,764	254,202	-	1,808,072	278,733	42,050	1,487,289	長 野
616,614	263,637	352,977	-	3,100,051	869,606	479,712	1,750,733	岐 阜
1,557,293	221,918	1,332,912	2,463	3,626,090	1,031,375	234,852	2,359,863	静 岡
1,126,376	602,874	523,502	-	1,861,670	569,711	408,447	883,512	愛 知
3,510,614	1,459,855	2,029,499	21,260	2,204,525	1,312,351	82,418	809,756	三 重
367,098	104,816	262,282	-	655,870	129,541	132,273	394,056	滋 賀
647,444	209,966	437,478	-	1,584,926	283,007	403,754	898,165	京 都
164,555	7,104	157,451	-	570,089	48,385	59,309	462,395	大 阪
14,722,878	740,068	13,893,234	89,576	4,752,942	1,637,800	397,883	2,717,259	兵 庫
339,100	1,198	337,902	-	182,039	47,987	40,714	93,338	奈 良
1,579,371	837,498	741,873	-	1,121,208	578,876	51,773	490,559	和 歌 山
514,619	93,966	420,653	-	797,292	269,184	109,020	419,088	鳥 取
1,793,458	578,669	1,214,789	-	3,435,596	1,706,094	479,202	1,250,300	島 根
1,220,356	439,896	780,460	-	4,249,058	478,491	1,332,866	2,437,701	岡 山
3,257,920	1,184,414	1,711,436	362,070	2,337,974	1,290,996	279,794	767,184	広 島
1,550,056	670,359	771,784	107,913	1,710,756	708,664	359,340	642,752	山 口
891,344	319,258	572,086	-	692,639	89,263	301,197	302,179	徳 島
430,401	17,690	412,711	-	493,656	20,156	172,624	300,876	香 川
2,464,133	393,514	2,070,619	-	2,205,860	363,785	345,299	1,496,776	愛 媛
942,768	264,526	678,242	-	2,199,400	849,484	320,728	1,029,188	高 知
3,857,989	1,384,897	2,472,919	173	5,517,628	739,378	1,521,183	3,257,067	福 岡
1,739,528	365,775	1,373,424	329	3,019,855	855,389	1,353,592	810,874	佐 賀
5,207,685	1,741,457	3,419,455	46,773	6,141,644	1,761,913	1,664,167	2,715,564	長 崎
4,140,711	1,038,899	3,066,438	35,374	7,245,682	3,764,208	629,525	2,851,949	熊 本
3,558,670	1,228,098	2,306,342	24,230	5,404,127	1,285,426	1,531,725	2,586,976	大 分
4,006,302	2,125,114	1,878,262	2,926	4,609,756	1,719,460	1,763,191	1,127,105	宮 崎
3,518,925	2,267,170	1,251,755	-	9,102,927	2,012,803	3,991,281	3,098,843	鹿 児 島
2,462,841	391,671	2,004,887	66,283	6,733,879	2,788,834	2,498,033	1,447,012	沖 縄
120,538,460	40,189,881	79,021,952	1,326,627	156,446,633	42,416,959	40,959,127	73,070,547	合 計

6. 住宅

区分 都道府県名	(1) 資金負担別投資実績				(2) 投資主体別資金負担別投資実績			
	総投資額	資金負担区分			投資額	資金負担区分		
		国費	都道府県費	市町村費		国費	都道府県費	市町村費
北海道	47,182,714	17,878,430	5,722,831	23,581,453	432,375	432,375	-	-
青森	6,829,139	3,652,279	1,104,900	2,071,960	1,554,863	1,554,863	-	-
岩手	8,955,314	6,102,628	823,072	2,029,614	4,492,847	4,492,847	-	-
宮城	15,942,756	12,422,878	736,583	2,783,295	10,734,656	10,734,656	-	-
秋田	4,049,137	2,267,526	462,792	1,318,819	1,300,001	1,300,001	-	-
山形	5,177,388	3,935,587	562,141	679,660	3,357,576	3,357,576	-	-
福島	6,837,553	2,063,302	1,272,815	3,501,436	279,958	279,958	-	-
茨城	20,380,791	15,140,103	3,098,807	2,141,881	13,369,930	13,369,930	-	-
栃木	9,831,584	6,189,269	1,696,500	1,945,815	4,675,456	4,675,456	-	-
群馬	6,225,053	1,635,695	2,051,418	2,537,940	-	-	-	-
埼玉	62,308,866	54,403,280	5,489,515	2,416,071	51,118,399	51,118,399	-	-
千葉	52,704,681	47,448,271	1,329,379	3,927,031	45,020,885	45,020,885	-	-
東京	218,952,768	163,588,550	51,028,142	4,336,076	143,099,929	143,099,929	-	-
神奈川	64,787,163	40,249,629	10,068,754	14,468,780	31,896,143	31,896,143	-	-
新潟	9,599,056	4,238,151	1,195,012	4,165,893	60,030	60,030	-	-
富山	2,264,000	657,670	290,106	1,316,224	-	-	-	-
石川	3,214,620	891,997	859,125	1,463,498	-	-	-	-
福井	1,548,888	323,742	295,812	929,334	-	-	-	-
山梨	4,644,167	1,472,169	1,095,717	2,076,281	-	-	-	-
長野	6,646,895	1,543,495	2,099,353	3,004,047	-	-	-	-
岐阜	3,671,491	1,264,517	622,175	1,784,799	262,818	262,818	-	-
静岡	13,262,198	8,198,888	1,533,456	3,529,854	4,810,805	4,810,805	-	-
愛知	43,971,452	24,320,665	4,644,306	15,006,481	16,883,316	16,883,316	-	-
三重	3,731,141	2,003,158	144,665	1,583,318	1,396,869	1,396,869	-	-
滋賀	3,914,957	1,633,337	382,132	1,899,488	964,140	964,140	-	-
京都	23,282,323	11,708,992	2,766,115	8,807,216	8,063,404	8,063,404	-	-
大阪	105,068,484	56,144,984	29,019,554	19,903,946	33,254,402	33,254,402	-	-
兵庫	50,903,922	26,762,285	11,503,261	12,638,376	15,818,670	15,818,670	-	-
奈良	5,369,948	2,754,001	716,326	1,899,621	982,261	982,261	-	-
和歌山	4,887,295	2,929,705	575,310	1,382,280	1,600,637	1,600,637	-	-
鳥取	3,590,080	1,486,508	867,728	1,235,844	-	-	-	-
島根	4,227,941	1,376,709	1,265,198	1,586,034	-	-	-	-
岡山	4,462,245	1,537,534	909,146	2,015,565	-	-	-	-
広島	8,626,395	2,194,772	2,178,063	4,253,560	7,500	7,500	-	-
山口	9,382,315	3,197,421	3,672,904	2,511,990	23,459	23,459	-	-
徳島	3,608,973	1,229,084	963,955	1,415,934	-	-	-	-
香川	1,966,279	480,854	347,807	1,137,618	7,981	7,981	-	-
愛媛	4,786,825	2,728,495	620,142	1,438,188	2,129,462	2,129,462	-	-
高知	2,140,029	843,034	544,246	752,749	-	-	-	-
福岡	57,584,821	29,328,636	6,627,345	21,628,840	13,016,914	13,016,914	-	-
佐賀	4,833,301	2,116,597	1,220,851	1,495,853	411,273	411,273	-	-
長崎	8,518,861	2,963,698	2,315,926	3,239,237	-	-	-	-
熊本	7,552,646	2,483,565	1,050,321	4,018,760	-	-	-	-
大分	5,331,991	1,771,485	993,088	2,567,418	-	-	-	-
宮崎	8,687,960	3,061,001	2,172,815	3,454,144	-	-	-	-
鹿児島	14,210,916	6,777,061	2,417,231	5,016,624	1,920,723	1,920,723	-	-
沖縄	12,750,005	8,256,426	1,477,516	3,016,063	112,421	112,421	-	-
合計	978,407,327	595,658,063	172,834,356	209,914,908	413,060,103	413,060,103	-	-

(単位：千円)

(2) 投資主体別資金負担別投資実績								区 分
口 都道府県				ハ 市 町 村				
投 資 額	資 金 負 担 区 分			投 資 額	資 金 負 担 区 分			
	国 費	都道府県費	市町村費		国 費	都道府県費	市町村費	
9,481,534	4,167,266	5,195,893	118,375	37,268,805	13,278,789	526,938	23,463,078	北 海 道
1,687,658	644,200	1,043,458	-	3,586,618	1,453,216	61,442	2,071,960	青 森
1,085,658	265,111	820,547	-	3,376,809	1,344,670	2,525	2,029,614	岩 手
899,704	175,535	724,169	-	4,308,396	1,512,687	12,414	2,783,295	宮 城
515,069	79,813	435,256	-	2,234,067	887,712	27,536	1,318,819	秋 田
666,969	110,267	556,702	-	1,152,843	467,744	5,439	679,660	山 形
1,787,846	516,335	1,271,511	-	4,769,749	1,267,009	1,304	3,501,436	福 島
4,145,975	1,047,168	3,098,807	-	2,864,886	723,005	-	2,141,881	茨 城
2,309,063	804,183	1,504,880	-	2,847,065	709,630	191,620	1,945,815	栃 木
2,621,544	570,378	2,051,166	-	3,603,509	1,065,317	252	2,537,940	群 馬
7,161,072	1,671,557	5,489,515	-	4,029,395	1,613,324	-	2,416,071	埼 玉
2,425,052	1,110,243	1,314,809	-	5,258,744	1,317,143	14,570	3,927,031	千 葉
69,354,828	18,598,813	50,368,414	387,601	6,498,011	1,889,808	659,728	3,948,475	東 京
12,219,083	2,150,329	10,068,754	-	20,671,937	6,203,157	-	14,468,780	神 奈 川
1,275,669	384,335	891,334	-	8,263,357	3,793,786	303,678	4,165,893	新 潟
386,941	98,053	288,888	-	1,877,059	559,617	1,218	1,316,224	富 山
1,184,300	326,382	857,918	-	2,030,320	565,615	1,207	1,463,498	石 川
261,445	16,505	244,940	-	1,287,443	307,237	50,872	929,334	福 井
1,681,375	586,258	1,095,117	-	2,962,792	885,911	600	2,076,281	山 梨
2,404,480	547,585	1,856,895	-	4,242,415	995,910	242,458	3,004,047	長 野
720,123	110,957	609,166	-	2,688,550	890,742	13,009	1,784,799	岐 阜
2,262,842	1,039,896	1,222,946	-	6,188,551	2,348,187	310,510	3,529,854	静 岡
8,454,455	3,844,922	4,609,533	-	18,633,681	3,592,427	34,773	15,006,481	愛 知
205,215	63,030	142,185	-	2,129,057	543,259	2,480	1,583,318	三 重
462,497	102,803	359,694	-	2,488,320	566,394	22,438	1,899,488	滋 賀
4,039,662	1,274,869	2,764,793	-	11,179,257	2,370,719	1,322	8,807,216	京 都
41,774,430	12,754,876	29,019,554	-	30,039,652	10,135,706	-	19,903,946	大 阪
16,958,885	5,464,364	11,494,521	-	18,126,367	5,479,251	8,740	12,638,376	兵 庫
1,379,178	662,852	716,326	-	3,008,509	1,108,888	-	1,899,621	奈 良
886,550	311,277	575,273	-	2,400,108	1,017,791	37	1,382,280	和 歌 山
1,596,359	730,764	865,595	-	1,993,721	755,744	2,133	1,235,844	鳥 取
1,824,355	588,742	1,231,907	3,706	2,403,586	787,967	33,291	1,582,328	島 根
1,324,337	420,862	903,475	-	3,137,908	1,116,672	5,671	2,015,565	岡 山
2,669,219	533,927	2,135,243	49	5,949,676	1,653,345	42,820	4,253,511	広 島
5,676,518	2,063,103	3,613,415	-	3,682,338	1,110,859	59,489	2,511,990	山 口
1,508,129	595,662	912,467	-	2,100,844	633,422	51,488	1,415,934	徳 島
367,719	98,782	268,937	-	1,590,579	374,091	78,870	1,137,618	香 川
873,433	253,291	620,142	-	1,783,930	345,742	-	1,438,188	愛 媛
1,130,029	596,401	533,459	169	1,010,000	246,633	10,787	752,580	高 知
9,447,199	3,152,744	6,271,642	22,813	35,120,708	13,158,978	355,703	21,606,027	福 岡
1,714,978	512,759	1,202,219	-	2,707,050	1,192,565	18,632	1,495,853	佐 賀
3,223,435	1,011,460	2,211,975	-	5,295,426	1,952,238	103,951	3,239,237	長 崎
1,395,198	390,840	1,004,358	-	6,157,448	2,092,725	45,963	4,018,760	熊 本
1,404,704	419,535	985,169	-	3,927,287	1,351,950	7,919	2,567,418	大 分
3,237,772	1,091,732	2,146,040	-	5,450,188	1,969,269	26,775	3,454,144	宮 崎
4,341,647	2,013,531	2,328,116	-	7,948,546	2,842,807	89,115	5,016,624	鹿 児 島
4,736,123	3,265,147	1,470,976	-	7,901,461	4,878,858	6,540	3,016,063	沖 縄
247,170,256	77,239,444	169,398,099	532,713	318,176,968	105,358,516	3,436,257	209,382,195	合 計

## 7. 環境衛生

区分 都道府県名	(1) 資金負担別投資実績				(2) 投資主体別資金負担別投資実績			
	総投資額	資金負担区分			投資額	資金負担区分		
		国費	都道府県費	市町村費		国費	都道府県費	市町村費
北海道	30,780,963	14,449,174	647,093	15,684,696	12,230,395	12,230,395	-	-
青森	10,262,498	355,133	7,249,021	2,658,344	2,242	2,242	-	-
岩手	9,359,138	518,287	2,301,647	6,539,204	-	-	-	-
宮城	5,522,764	563,944	130,101	4,828,719	8,160	8,160	-	-
秋田	8,808,090	1,631,400	2,336,864	4,839,826	271,461	271,461	-	-
山形	2,294,721	82,940	15,448	2,196,333	-	-	-	-
福島	8,973,443	1,804,713	1,056,005	6,112,725	-	-	-	-
茨城	13,631,741	3,359,372	1,167,044	9,105,325	151,447	151,447	-	-
栃木	9,286,578	1,091,994	890,458	7,304,126	-	-	-	-
群馬	6,140,458	694,398	502,764	4,943,296	-	-	-	-
埼玉	27,666,822	1,764,367	1,286,299	24,616,156	24,677	24,677	-	-
千葉	23,387,894	2,601,887	1,296,188	19,489,819	-	-	-	-
東京	61,441,746	8,092,293	11,945,386	41,404,067	481,413	481,413	-	-
神奈川	33,586,704	6,764,617	749,749	26,072,338	1,477,079	1,477,079	-	-
新潟	9,234,262	926,257	347,270	7,960,735	497,813	497,813	-	-
富山	3,875,480	190,016	106,841	3,578,623	-	-	-	-
石川	4,481,770	506,913	94,929	3,879,928	-	-	-	-
福井	6,089,960	535,049	508,943	5,045,968	-	-	-	-
山梨	4,883,974	407,517	1,029,699	3,446,758	14,483	14,483	-	-
長野	6,406,724	403,547	252,827	5,750,350	37	37	-	-
岐阜	8,638,637	552,915	659,900	7,425,822	-	-	-	-
静岡	21,009,933	3,931,118	1,281,793	15,797,022	-	-	-	-
愛知	34,762,507	3,830,923	1,374,706	29,556,878	423,790	423,790	-	-
三重	11,695,056	1,954,581	1,069,034	8,671,441	-	-	-	-
滋賀	10,528,565	1,550,594	932,423	8,045,548	550,000	550,000	-	-
京都	24,463,939	4,820,282	553,024	19,090,633	-	-	-	-
大阪	39,756,314	10,715,071	328,977	28,712,266	6,120,247	6,120,247	-	-
兵庫	24,477,765	3,054,490	133,670	21,289,605	-	-	-	-
奈良	9,021,117	1,473,784	160,056	7,387,277	-	-	-	-
和歌山	6,471,506	1,007,369	453,375	5,010,762	-	-	-	-
鳥取	1,129,221	48,530	75,590	1,005,101	-	-	-	-
島根	4,503,183	897,141	494,487	3,111,555	127,000	127,000	-	-
岡山	10,129,845	949,316	543,378	8,637,151	-	-	-	-
広島	9,719,005	618,601	1,079,887	8,020,517	28,030	28,030	-	-
山口	11,239,290	2,452,701	402,513	8,384,076	-	-	-	-
徳島	6,061,622	758,595	449,234	4,853,793	-	-	-	-
香川	3,524,032	439,002	703,733	2,381,297	9,778	9,778	-	-
愛媛	5,442,519	716,285	420,844	4,305,390	-	-	-	-
高知	4,159,966	305,225	561,278	3,293,463	-	-	-	-
福岡	39,382,175	8,642,327	1,073,223	29,666,625	817,270	817,270	-	-
佐賀	6,390,992	1,279,474	958,912	4,152,606	697,107	697,107	-	-
長崎	8,755,450	1,528,260	446,868	6,780,322	14,488	14,488	-	-
熊本	9,607,544	1,228,496	470,421	7,908,627	3,176	3,176	-	-
大分	8,491,643	1,522,473	256,210	6,712,960	-	-	-	-
宮崎	3,499,885	666,945	501,812	2,331,128	-	-	-	-
鹿児島	19,885,702	3,858,240	698,850	15,328,612	-	-	-	-
沖縄	6,298,302	2,199,980	350,227	3,748,095	7,717	7,717	-	-
合計	635,161,445	107,746,536	50,349,001	477,065,908	23,957,810	23,957,810	-	-



(単位：千円)

(2) 投資主体別資金負担別投資実績								区 分
口 都道府県				ハ 市 町 村				
投 資 額	資 金 負 担 区 分			投 資 額	資 金 負 担 区 分			
	国 費	都道府県費	市町村費		国 費	都道府県費	市町村費	
444,504	125,012	319,492	-	18,106,064	2,093,767	327,601	15,684,696	北 海 道
7,214,618	2,989	7,211,629	-	3,045,638	349,902	37,392	2,658,344	青 森
2,212,952	65,911	2,147,041	-	7,146,186	452,376	154,606	6,539,204	岩 手
67,013	29,293	37,720	-	5,447,591	526,491	92,381	4,828,719	宮 城
2,398,298	233,300	2,156,698	8,300	6,138,331	1,126,639	180,166	4,831,526	秋 田
13,719	-	13,719	-	2,281,002	82,940	1,729	2,196,333	山 形
537,933	15,415	522,518	-	8,435,510	1,789,298	533,487	6,112,725	福 島
2,353,317	585,645	852,970	914,702	11,126,977	2,622,280	314,074	8,190,623	茨 城
333,870	15,969	317,901	-	8,952,708	1,076,025	572,557	7,304,126	栃 木
314,420	14,510	299,910	-	5,826,038	679,888	202,854	4,943,296	群 馬
1,096,881	28,702	1,068,179	-	26,545,264	1,710,988	218,120	24,616,156	埼 玉
2,423,402	1,513,015	910,387	-	20,964,492	1,088,872	385,801	19,489,819	千 葉
12,097,227	1,188,292	10,750,559	158,376	48,863,106	6,422,588	1,194,827	41,245,691	東 京
797,237	147,966	649,271	-	31,312,388	5,139,572	100,478	26,072,338	神 奈 川
149,424	-	149,424	-	8,587,025	428,444	197,846	7,960,735	新 潟
49,845	-	49,845	-	3,825,635	190,016	56,996	3,578,623	富 山
93,998	32,754	61,244	-	4,387,772	474,159	33,685	3,879,928	石 川
390,333	-	390,333	-	5,699,627	535,049	118,610	5,045,968	福 井
1,189,865	270,871	813,410	105,584	3,679,626	122,163	216,289	3,341,174	山 梨
66,723	21,087	45,636	-	6,339,964	382,423	207,191	5,750,350	長 野
34,902	4,147	30,755	-	8,603,735	548,768	629,145	7,425,822	岐 阜
1,556,073	628,816	673,768	253,489	19,453,860	3,302,302	608,025	15,543,533	静 岡
1,076,653	20,200	1,053,153	3,300	33,262,064	3,386,933	321,553	29,553,578	愛 知
595,315	110,450	484,865	-	11,099,741	1,844,131	584,169	8,671,441	三 重
894,523	-	894,523	-	9,084,042	1,000,594	37,900	8,045,548	滋 賀
289,331	4,437	284,894	-	24,174,608	4,815,845	268,130	19,090,633	京 都
276,995	15,261	261,734	-	33,359,072	4,579,563	67,243	28,712,266	大 阪
72,291	-	72,291	-	24,405,474	3,054,490	61,379	21,289,605	兵 庫
92,309	-	92,309	-	8,928,808	1,473,784	67,747	7,387,277	奈 良
42,444	-	42,444	-	6,429,062	1,007,369	410,931	5,010,762	和 歌 山
42,884	14,158	28,726	-	1,086,337	34,372	46,864	1,005,101	鳥 取
275,708	21,779	253,929	-	4,100,475	748,362	240,558	3,111,555	島 根
96,028	-	96,028	-	10,033,817	949,316	447,350	8,637,151	岡 山
885,031	16,527	868,504	-	8,805,944	574,044	211,383	8,020,517	広 島
51,651	3,079	48,572	-	11,187,639	2,449,622	353,941	8,384,076	山 口
93,062	3,195	89,867	-	5,968,560	755,400	359,367	4,853,793	徳 島
370,177	13,287	356,890	-	3,144,077	415,937	346,843	2,381,297	香 川
251,019	57,449	193,570	-	5,191,500	658,836	227,274	4,305,390	愛 媛
45,856	12,852	33,004	-	4,114,110	292,373	528,274	3,293,463	高 知
86,088	16,338	69,750	-	38,478,817	7,808,719	1,003,473	29,666,625	福 岡
825,582	21,942	803,640	-	4,868,303	560,425	155,272	4,152,606	佐 賀
88,466	24,757	63,709	-	8,652,496	1,489,015	383,159	6,780,322	長 崎
132,387	39,735	92,652	-	9,471,981	1,185,585	377,769	7,908,627	熊 本
126,432	10,380	116,052	-	8,365,211	1,512,093	140,158	6,712,960	大 分
115,431	-	115,431	-	3,384,454	666,945	386,381	2,331,129	宮 崎
62,127	17,914	37,820	6,393	19,823,575	3,840,326	661,030	15,322,218	鹿 児 島
375,186	35,160	340,026	-	5,915,399	2,157,103	10,201	3,748,095	沖 縄
43,099,530	5,382,594	36,266,792	1,450,144	568,104,105	78,406,132	14,082,209	475,615,764	合 計

## 8. 厚生福祉

区 分 都道府県名	(1) 資金負担別投資実績				(2) 投資主体別資金負担別投資実績			
	総投資額	資金負担区分			投資額	資金負担区分		
		国費	都道府県費	市町村費		国費	都道府県費	市町村費
北海道	22,694,361	6,153,448	2,947,099	13,593,814	2,295,957	2,295,957	-	-
青森	5,500,398	1,736,038	812,466	2,951,894	678,601	678,601	-	-
岩手	8,364,838	2,055,541	2,378,537	3,930,760	215,856	215,856	-	-
宮城	9,035,031	2,767,690	1,206,558	5,060,783	1,049,908	1,049,908	-	-
秋田	12,276,436	2,278,968	6,308,378	3,689,090	438,999	438,999	-	-
山形	3,666,243	1,839,638	480,733	1,345,872	162,714	162,714	-	-
福島	13,061,184	1,632,018	3,912,173	7,516,993	256,265	256,265	-	-
茨城	12,117,671	2,403,442	2,754,923	6,959,306	189,909	189,909	-	-
栃木	11,969,644	2,621,557	5,201,619	4,146,468	791,229	791,229	-	-
群馬	7,229,396	2,063,943	1,842,589	3,322,864	613,003	613,003	-	-
埼玉	24,750,110	6,969,596	4,126,516	13,653,998	1,422,651	1,422,651	-	-
千葉	26,328,251	3,836,568	4,847,820	17,643,863	1,450,315	1,450,315	-	-
東京	80,223,933	14,932,981	26,987,975	38,302,977	5,546,818	5,546,818	-	-
神奈川	42,711,058	6,499,543	5,073,129	31,138,386	1,118,055	1,118,055	-	-
新潟	18,767,022	3,113,203	3,646,896	12,006,923	303,947	303,947	-	-
富山	6,617,544	764,937	1,303,677	4,548,930	95,150	95,150	-	-
石川	7,315,915	1,941,296	1,782,329	3,592,290	100,137	100,137	-	-
福井	11,012,614	708,459	6,675,188	3,628,967	117,128	117,128	-	-
山梨	6,554,070	1,059,291	3,235,896	2,258,883	36,833	36,833	-	-
長野	14,223,496	2,996,666	1,902,882	9,323,948	189,377	189,377	-	-
岐阜	11,078,525	2,555,218	2,845,906	5,677,401	146,063	146,063	-	-
静岡	21,344,757	6,312,620	4,605,420	10,426,717	388,280	388,280	-	-
愛知	38,235,222	5,393,083	5,631,917	27,210,222	902,706	902,706	-	-
三重	9,384,547	2,315,049	2,156,917	4,912,581	359,240	359,240	-	-
滋賀	10,263,245	2,022,483	3,150,059	5,090,703	104,240	104,240	-	-
京都	8,332,658	3,027,775	2,103,220	3,201,663	318,198	318,198	-	-
大阪	29,632,521	7,596,315	6,691,846	15,344,360	1,389,098	1,389,098	-	-
兵庫	29,713,626	7,203,274	8,947,184	13,563,168	239,122	239,122	-	-
奈良	7,634,137	2,328,350	1,465,861	3,839,926	360,076	360,076	-	-
和歌山	4,968,886	1,905,906	885,400	2,177,580	331,075	331,075	-	-
鳥取	3,161,596	1,447,314	581,867	1,132,415	545,692	545,692	-	-
島根	6,396,229	1,819,693	1,870,001	2,706,535	25,681	25,681	-	-
岡山	9,312,305	3,686,501	1,990,498	3,635,306	1,381,610	1,381,610	-	-
広島	12,160,042	4,153,895	1,210,057	6,796,090	1,466,823	1,466,823	-	-
山口	9,003,268	2,075,653	4,153,834	2,773,781	609,225	609,225	-	-
徳島	4,621,643	934,930	2,821,472	865,241	3,360	3,360	-	-
香川	5,152,731	2,177,059	1,238,558	1,737,114	167,015	167,015	-	-
愛媛	6,808,398	1,722,870	2,495,129	2,590,399	37,021	37,021	-	-
高知	4,244,551	1,700,938	1,068,929	1,474,684	210,809	210,809	-	-
福岡	14,590,659	5,124,032	2,323,886	7,142,741	1,042,867	1,042,867	-	-
佐賀	4,599,888	1,026,805	998,877	2,574,206	55,578	55,578	-	-
長崎	7,586,353	2,260,514	2,766,505	2,559,334	339,803	339,803	-	-
熊本	7,480,723	3,180,805	880,702	3,419,216	1,096,237	1,096,237	-	-
大分	4,871,563	1,917,911	1,197,331	1,756,321	744,309	744,309	-	-
宮崎	4,152,511	1,123,761	548,097	2,480,653	412,252	412,252	-	-
鹿児島	6,679,785	3,041,750	796,786	2,841,249	701,984	701,984	-	-
沖縄	6,728,097	3,943,655	675,435	2,109,007	1,269,649	1,269,649	-	-
合計	632,557,681	150,372,982	153,529,077	328,655,622	31,720,865	31,720,865	-	-

(単位：千円)

(2) 投資主体別資金負担別投資実績								区 分
口 都道府県				ハ 市 町 村				
投 資 額	資 金 負 担 区 分			投 資 額	資 金 負 担 区 分			
	国 費	都道府県費	市町村費		国 費	都道府県費	市町村費	
3,593,869	1,175,328	2,418,541	-	16,804,535	2,682,163	528,558	13,593,814	北 海 道
827,834	76,049	751,785	-	3,993,963	981,388	60,681	2,951,894	青 森
2,993,664	768,473	2,225,191	-	5,155,318	1,071,212	153,346	3,930,760	岩 手
1,623,371	436,940	1,186,431	-	6,361,752	1,280,842	20,127	5,060,783	宮 城
7,460,205	1,289,490	6,164,014	6,701	4,377,232	550,479	144,364	3,682,389	秋 田
1,553,629	1,085,814	467,815	-	1,949,900	591,110	12,918	1,345,872	山 形
4,483,112	801,485	3,681,627	-	8,321,807	574,268	230,546	7,516,993	福 島
2,949,724	551,961	2,397,763	-	8,978,038	1,661,572	357,160	6,959,306	茨 城
5,590,722	598,928	4,991,794	-	5,587,693	1,231,400	209,825	4,146,468	栃 木
2,236,363	475,532	1,760,831	-	4,380,030	975,408	81,758	3,322,864	群 馬
6,780,327	2,727,210	4,053,117	-	16,547,132	2,819,735	73,399	13,653,998	埼 玉
4,902,544	267,423	4,632,277	2,844	19,975,392	2,118,830	215,543	17,641,019	千 葉
27,847,083	6,078,657	21,768,426	-	46,830,032	3,307,506	5,219,549	38,302,977	東 京
5,866,508	1,152,031	4,714,477	-	35,726,495	4,229,457	358,652	31,138,386	神 奈 川
4,229,405	970,911	3,181,414	77,080	14,233,670	1,838,345	465,482	11,929,843	新 潟
1,279,649	176,111	1,103,538	-	5,242,745	493,676	200,139	4,548,930	富 山
2,660,183	967,574	1,692,609	-	4,555,595	873,585	89,720	3,592,290	石 川
6,706,398	236,693	6,469,705	-	4,189,088	354,638	205,483	3,628,967	福 井
3,623,201	419,625	3,203,576	-	2,894,036	602,833	32,320	2,258,883	山 梨
2,725,662	1,142,627	1,583,035	-	11,308,457	1,664,662	319,847	9,323,948	長 野
3,600,893	1,072,639	2,528,254	-	7,331,569	1,336,516	317,652	5,677,401	岐 阜
7,276,168	2,998,961	4,277,207	-	13,680,309	2,925,379	328,213	10,426,717	静 岡
6,158,321	907,656	5,250,665	-	31,174,195	3,582,721	381,252	27,210,222	愛 知
2,783,757	780,227	2,003,530	-	6,241,550	1,175,582	153,387	4,912,581	三 重
3,936,378	986,177	2,950,201	-	6,222,627	932,066	199,858	5,090,703	滋 賀
3,311,776	1,348,880	1,962,896	-	4,702,684	1,360,697	140,324	3,201,663	京 都
7,789,595	1,608,920	6,180,675	-	20,453,828	4,598,297	511,171	15,344,360	大 阪
13,055,893	4,215,737	8,840,156	-	16,418,611	2,748,415	107,028	13,563,168	兵 庫
2,220,834	806,946	1,413,888	-	5,053,227	1,161,328	51,973	3,839,926	奈 良
1,558,238	697,256	860,982	-	3,079,573	877,575	24,418	2,177,580	和 歌 山
1,094,065	580,973	513,092	-	1,521,839	320,649	68,775	1,132,415	鳥 取
2,576,140	707,702	1,868,001	437	3,794,408	1,086,310	2,000	2,706,098	島 根
2,546,473	964,053	1,582,420	-	5,384,222	1,340,838	408,078	3,635,306	岡 山
1,962,714	761,340	1,200,721	653	8,730,505	1,925,732	9,336	6,795,437	広 島
4,758,114	817,603	3,940,511	-	3,635,929	648,825	213,323	2,773,781	山 口
3,389,616	699,135	2,690,481	-	1,228,667	232,435	130,991	865,241	徳 島
2,048,920	1,102,418	946,502	-	2,936,796	907,626	292,056	1,737,114	香 川
3,425,114	964,193	2,460,921	-	3,346,263	721,656	34,208	2,590,399	愛 媛
2,091,679	1,070,694	1,020,985	-	1,942,063	419,435	47,944	1,474,684	高 知
2,890,638	829,954	2,060,684	-	10,657,154	3,251,211	263,202	7,142,741	福 岡
1,380,070	418,189	961,881	-	3,164,240	553,038	36,996	2,574,206	佐 賀
3,731,447	1,112,234	2,619,213	-	3,515,103	808,477	147,292	2,559,334	長 崎
1,608,868	773,107	835,761	-	4,775,618	1,311,461	44,941	3,419,216	熊 本
1,761,644	607,838	1,153,806	-	2,365,610	565,764	43,525	1,756,321	大 分
535,682	78,355	457,327	-	3,204,577	633,154	90,770	2,480,653	宮 崎
1,639,920	1,012,667	627,253	-	4,337,881	1,327,099	169,533	2,841,249	鹿 児 島
1,226,961	659,622	567,339	-	4,231,487	2,014,384	108,096	2,109,007	沖 縄
190,293,371	49,982,338	140,223,318	87,715	410,543,445	68,669,779	13,305,759	328,567,907	合 計

(1) 保健医療

区 分 都道府県名	(1) 資金負担別投資実績				(2) 投資主体別資金負担別投資実績			
	総投資額	資金負担区分			投資額	資金負担区分		
		国費	都道府県費	市町村費		国費	都道府県費	市町村費
北海道	5,394,083	1,100,138	463,264	3,830,681	261,706	261,706	-	-
青森	783,051	215,587	184,971	382,493	130,544	130,544	-	-
岩手	2,048,432	304,228	682,306	1,061,898	139,683	139,683	-	-
宮城	1,860,536	1,131,657	209,974	518,905	1,014,138	1,014,138	-	-
秋田	5,309,247	1,102,620	3,289,032	917,595	26,071	26,071	-	-
山形	498,530	373,904	10,603	114,023	60,143	60,143	-	-
福島	4,229,100	226,975	639,411	3,362,714	18,733	18,733	-	-
茨城	2,979,415	274,750	554,075	2,150,590	185,275	185,275	-	-
栃木	4,306,587	644,488	2,515,948	1,146,151	391,188	391,188	-	-
群馬	2,013,567	605,401	203,959	1,204,207	344,789	344,789	-	-
埼玉	3,594,905	178,357	152,637	3,263,911	100,034	100,034	-	-
千葉	9,568,173	1,564,331	306,380	7,697,462	1,418,371	1,418,371	-	-
東京	16,219,803	5,234,303	4,646,184	6,339,316	3,622,928	3,622,928	-	-
神奈川	10,921,928	1,321,703	1,708,105	7,892,120	666,319	666,319	-	-
新潟	2,846,738	753,398	439,781	1,653,559	217,311	217,311	-	-
富山	626,176	130,934	207,033	288,209	29,128	29,128	-	-
石川	887,473	226,147	82,931	578,395	7,985	7,985	-	-
福井	3,601,900	247,931	1,001,163	2,352,806	110,586	110,586	-	-
山梨	1,208,483	222,273	228,019	758,191	-	-	-	-
長野	1,547,840	205,354	105,523	1,236,963	49,155	49,155	-	-
岐阜	2,540,229	619,960	1,374,318	545,951	88,491	88,491	-	-
静岡	4,402,370	1,597,145	589,813	2,215,412	304,814	304,814	-	-
愛知	11,748,074	1,020,804	429,348	10,297,922	865,087	865,087	-	-
三重	2,450,068	320,077	204,317	1,925,674	-	-	-	-
滋賀	3,505,292	401,548	2,187,833	915,911	104,240	104,240	-	-
京都	1,224,466	269,301	140,904	814,261	34,498	34,498	-	-
大阪	6,981,352	1,526,609	554,538	4,900,205	1,201,428	1,201,428	-	-
兵庫	8,010,703	486,445	2,128,712	5,395,546	79,274	79,274	-	-
奈良	2,756,327	138,374	991,072	1,626,881	16,122	16,122	-	-
和歌山	582,176	126,945	110,403	344,828	14,713	14,713	-	-
鳥取	567,735	409,196	95,689	62,850	205,690	205,690	-	-
島根	950,232	68,224	297,491	584,517	20,100	20,100	-	-
岡山	1,846,435	1,558,316	202,496	85,623	1,373,988	1,373,988	-	-
広島	3,040,047	1,263,072	132,554	1,644,421	673,130	673,130	-	-
山口	3,870,636	569,921	2,890,793	409,922	557,072	557,072	-	-
徳島	505,841	62,861	370,435	72,545	3,344	3,344	-	-
香川	1,774,045	738,009	362,244	673,792	140,455	140,455	-	-
愛媛	1,100,090	433,672	22,527	643,891	27,890	27,890	-	-
高知	446,727	75,834	26,712	344,181	49,461	49,461	-	-
福岡	3,144,560	1,259,258	710,961	1,174,341	1,041,076	1,041,076	-	-
佐賀	330,911	78,949	102,186	149,776	53,529	53,529	-	-
長崎	2,968,953	412,015	1,213,662	1,343,276	117,801	117,801	-	-
熊本	2,696,102	1,034,618	160,155	1,501,329	809,312	809,312	-	-
大分	1,410,003	777,906	126,354	505,743	477,035	477,035	-	-
宮崎	1,698,689	320,540	126,139	1,252,010	306,821	306,821	-	-
鹿児島	1,932,437	804,456	62,132	1,065,849	628,061	628,061	-	-
沖縄	1,588,177	1,272,179	223,593	92,405	1,056,983	1,056,983	-	-
合計	154,518,644	33,710,713	33,468,680	87,339,251	19,044,502	19,044,502	-	-

(単位：千円)

(2) 投資主体別資金負担別投資実績								区 分
口 都道府県				ハ 市 町 村				
投 資 額	資 金 負 担 区 分			投 資 額	資 金 負 担 区 分			
	国 費	都道府県費	市町村費		国 費	都道府県費	市町村費	
863,753	737,558	126,195	-	4,268,624	100,874	337,069	3,830,681	北 海 道
193,080	44,488	148,592	-	459,427	40,555	36,379	382,493	青 森
691,704	27,661	664,043	-	1,217,045	136,884	18,263	1,061,898	岩 手
236,636	42,084	194,552	-	609,762	75,435	15,422	518,905	宮 城
4,253,371	1,004,647	3,248,724	-	1,029,805	71,902	40,308	917,595	秋 田
318,667	311,650	7,017	-	119,720	2,111	3,586	114,023	山 形
833,653	208,242	625,411	-	3,376,714	-	14,000	3,362,714	福 島
371,493	87,950	283,543	-	2,422,647	1,525	270,532	2,150,590	茨 城
2,696,513	225,886	2,470,627	-	1,218,886	27,414	45,321	1,146,151	栃 木
313,973	128,372	185,601	-	1,354,805	132,240	18,358	1,204,207	群 馬
225,318	72,681	152,637	-	3,269,553	5,642	-	3,263,911	埼 玉
288,844	119,479	169,365	-	7,860,958	26,481	137,015	7,697,462	千 葉
5,802,257	1,558,784	4,243,473	-	6,794,618	52,591	402,711	6,339,316	東 京
2,133,452	440,975	1,692,477	-	8,122,157	214,409	15,628	7,892,120	神 奈 川
803,530	383,165	420,365	-	1,825,897	152,922	19,416	1,653,559	新 潟
306,991	101,806	205,185	-	290,057	-	1,848	288,209	富 山
212,833	137,894	74,939	-	666,655	80,268	7,992	578,395	石 川
945,028	15,947	929,081	-	2,546,286	121,398	72,082	2,352,806	福 井
334,925	112,508	222,417	-	873,558	109,765	5,602	758,191	山 梨
147,245	68,096	79,149	-	1,351,440	88,103	26,374	1,236,963	長 野
1,807,209	466,391	1,340,818	-	644,529	65,078	33,500	545,951	岐 阜
1,595,819	1,179,865	415,954	-	2,501,737	112,466	173,859	2,215,412	静 岡
379,906	117,209	262,697	-	10,503,081	38,508	166,651	10,297,922	愛 知
379,473	201,005	178,468	-	2,070,595	119,072	25,849	1,925,674	三 重
2,484,859	297,187	2,187,672	-	916,193	121	161	915,911	滋 賀
317,542	182,420	135,122	-	872,426	52,383	5,782	814,261	京 都
734,265	195,387	538,878	-	5,045,659	129,794	15,660	4,900,205	大 阪
2,476,183	349,971	2,126,212	-	5,455,246	57,200	2,500	5,395,546	兵 庫
1,105,791	121,737	984,054	-	1,634,414	515	7,018	1,626,881	奈 良
209,917	101,280	108,637	-	357,546	10,952	1,766	344,828	和 歌 山
280,686	190,472	90,214	-	81,359	13,034	5,475	62,850	鳥 取
338,284	40,793	297,491	-	591,848	7,331	-	584,517	島 根
260,198	58,091	202,107	-	212,249	126,237	389	85,623	岡 山
284,406	153,054	131,352	-	2,082,511	436,888	1,202	1,644,421	広 島
2,887,631	12,849	2,874,782	-	425,933	-	16,011	409,922	山 口
364,531	59,517	305,014	-	137,966	-	65,421	72,545	徳 島
421,013	331,099	89,914	-	1,212,577	266,455	272,330	673,792	香 川
392,794	383,080	9,714	-	679,406	22,702	12,813	643,891	愛 媛
30,101	20,939	9,162	-	367,165	5,434	17,550	344,181	高 知
868,696	165,944	702,752	-	1,234,788	52,238	8,209	1,174,341	福 岡
115,614	13,428	102,186	-	161,768	11,992	-	149,776	佐 賀
1,294,414	144,164	1,150,250	-	1,556,738	150,050	63,412	1,343,276	長 崎
367,113	206,958	160,155	-	1,519,677	18,348	-	1,501,329	熊 本
369,253	243,728	125,525	-	563,715	57,143	829	505,743	大 分
135,058	13,719	121,339	-	1,256,810	-	4,800	1,252,010	宮 崎
135,410	73,278	62,132	-	1,168,966	103,117	-	1,065,849	鹿 児 島
306,819	83,226	223,593	-	224,375	131,970	-	92,405	沖 縄
42,316,251	11,236,664	31,079,587	-	93,157,891	3,429,547	2,389,093	87,339,251	合 計

(2) 国立公園

区 分 都道府県名	(1) 資金負担別投資実績				(2) 投資主体別資金負担別投資実績			
	総投資額	資金負担区分			投資額	資金負担区分		
		国費	都道府県費	市町村費		国費	都道府県費	市町村費
北海道	2,176,107	2,051,143	82,450	42,514	2,030,601	2,030,601	-	-
青森	713,468	556,594	137,376	19,498	547,931	547,931	-	-
岩手	318,187	115,146	197,029	6,012	76,173	76,173	-	-
宮城	67,937	40,619	26,422	896	29,549	29,549	-	-
秋田	1,186,057	142,126	1,036,577	7,354	114,676	114,676	-	-
山形	156,803	117,612	36,040	3,151	96,310	96,310	-	-
福島	487,896	238,076	82,910	166,910	237,031	237,031	-	-
茨城	40,762	1,008	1,232	38,522	-	-	-	-
栃木	759,772	207,676	547,256	4,840	171,001	171,001	-	-
群馬	358,921	285,561	73,360	-	260,264	260,264	-	-
埼玉	43,383	27,768	15,615	-	1,568	1,568	-	-
千葉	64,155	19,346	44,809	-	-	-	-	-
東京都	2,904,276	1,450,777	1,453,499	-	1,383,289	1,383,289	-	-
神奈川	364,170	173,004	190,892	274	97,854	97,854	-	-
新潟	147,051	113,777	33,274	-	86,552	86,552	-	-
富山	73,202	63,582	-	9,620	63,582	63,582	-	-
石川	151,087	79,590	65,596	5,901	79,590	79,590	-	-
福井	12,500	-	-	12,500	-	-	-	-
山梨	44,903	34,835	10,068	-	34,835	34,835	-	-
長野	170,010	138,250	18,420	13,340	135,583	135,583	-	-
岐阜	72,682	57,572	7,000	8,110	57,572	57,572	-	-
静岡	731,696	81,793	649,903	-	72,343	72,343	-	-
愛知	57,277	18,055	39,222	-	9,685	9,685	-	-
三重	386,451	361,272	22,564	2,615	359,112	359,112	-	-
滋賀	206,692	-	187,492	19,200	-	-	-	-
京都	472,604	336,935	135,669	-	283,700	283,700	-	-
大阪	19,723	19,723	-	-	19,723	19,723	-	-
兵庫	241,935	144,544	5,750	91,641	107,349	107,349	-	-
奈良	374,252	354,052	20,200	-	343,954	343,954	-	-
和歌山	330,511	307,382	20,256	2,873	294,821	294,821	-	-
鳥取	360,362	329,528	30,834	-	329,528	329,528	-	-
島根	25,933	5,581	19,915	437	5,581	5,581	-	-
岡山	120,160	57,122	61,392	1,646	7,622	7,622	-	-
広島	1,184,802	886,755	286,905	11,142	792,847	792,847	-	-
山口	181,063	109,013	72,050	-	50,063	50,063	-	-
徳島	43,591	18,916	23,100	1,575	16	16	-	-
香川	75,675	43,779	31,896	-	26,560	26,560	-	-
愛媛	16,560	9,131	3,171	4,258	9,131	9,131	-	-
高知	169,869	161,348	-	8,521	161,348	161,348	-	-
福岡	225,425	73,854	151,571	-	-	-	-	-
佐賀	192,110	35,460	156,596	54	-	-	-	-
長崎	449,456	278,432	149,735	21,289	222,002	222,002	-	-
熊本	346,823	286,131	44,277	16,415	286,131	286,131	-	-
大分	108,528	101,293	-	7,235	101,293	101,293	-	-
宮崎	131,700	106,405	10,000	15,295	105,431	105,431	-	-
鹿児島	74,630	73,923	-	707	73,923	73,923	-	-
沖縄	252,855	224,694	27,557	604	212,666	212,666	-	-
合計	17,094,012	10,339,183	6,209,880	544,949	9,378,790	9,378,790	-	-

(単位：千円)

(2) 投資主体別資金負担別投資実績								区 分
口 都道府県				ハ 市町村				
投資額	資金負担区分			投資額	資金負担区分			
	国費	都道府県費	市町村費		国費	都道府県費	市町村費	
102,356	20,542	81,814	-	43,150	-	636	42,514	北海道
140,764	8,663	132,101	-	24,773	-	5,275	19,498	青森
236,002	38,973	197,029	-	6,012	-	-	6,012	岩手
37,492	11,070	26,422	-	896	-	-	896	宮城
1,070,728	27,450	1,036,577	6,701	653	-	-	653	秋田
57,342	21,302	36,040	-	3,151	-	-	3,151	山形
80,455	1,045	79,410	-	170,410	-	3,500	166,910	福島
2,240	1,008	1,232	-	38,522	-	-	38,522	茨城
581,231	36,675	544,556	-	7,540	-	2,700	4,840	栃木
98,657	25,297	73,360	-	-	-	-	-	群馬
41,815	26,200	15,615	-	-	-	-	-	埼玉
64,155	19,346	44,809	-	-	-	-	-	千葉
1,520,987	67,488	1,453,499	-	-	-	-	-	東京都
266,042	75,150	190,892	-	274	-	-	274	神奈川県
60,499	27,225	33,274	-	-	-	-	-	新潟
-	-	-	-	9,620	-	-	9,620	富山
65,596	-	65,596	-	5,901	-	-	5,901	石川
-	-	-	-	12,500	-	-	12,500	福井
10,068	-	10,068	-	-	-	-	-	山梨
19,987	2,667	17,320	-	14,440	-	1,100	13,340	長野
-	-	-	-	15,110	-	7,000	8,110	岐阜
659,353	9,450	649,903	-	-	-	-	-	静岡県
47,592	8,370	39,222	-	-	-	-	-	愛知
24,724	2,160	22,564	-	2,615	-	-	2,615	三重
158,892	-	158,892	-	47,800	-	28,600	19,200	滋賀
188,904	53,235	135,669	-	-	-	-	-	京都
-	-	-	-	-	-	-	-	大阪
-	-	-	-	134,586	37,195	5,750	91,641	兵庫県
30,298	10,098	20,200	-	-	-	-	-	奈良
32,817	12,561	20,256	-	2,873	-	-	2,873	和歌山
30,834	-	30,834	-	-	-	-	-	鳥取
20,352	-	19,915	437	-	-	-	-	島根
110,892	49,500	61,392	-	1,646	-	-	1,646	岡山
381,466	93,908	286,905	653	10,489	-	-	10,489	広島
131,000	58,950	72,050	-	-	-	-	-	山口
42,000	18,900	23,100	-	1,575	-	-	1,575	徳島
49,115	17,219	31,896	-	-	-	-	-	香川
-	-	-	-	7,429	-	3,171	4,258	愛媛
-	-	-	-	8,521	-	-	8,521	高知
225,425	73,854	151,571	-	-	-	-	-	福岡
192,056	35,460	156,596	-	54	-	-	54	佐賀
206,165	56,430	149,735	-	21,289	-	-	21,289	長崎
44,277	-	44,277	-	16,415	-	-	16,415	熊本
-	-	-	-	7,235	-	-	7,235	大分
-	-	-	-	26,269	974	10,000	15,295	宮崎
-	-	-	-	707	-	-	707	鹿児島
39,585	12,028	27,557	-	604	-	-	604	沖縄
7,072,163	922,224	6,142,148	7,791	643,059	38,169	67,732	537,158	合計

### (3) 社会福祉

区 分 都道府県名	(1) 資金負担別投資実績				(2) 投資主体別資金負担別投資実績			
	総投資額	資金負担区分			投資額	資金負担区分		
		国費	都道府県費	市町村費		国費	都道府県費	市町村費
北海道	15,124,171	3,002,167	2,401,385	9,720,619	3,650	3,650	-	-
青森	4,003,879	963,857	490,119	2,549,903	126	126	-	-
岩手	5,998,219	1,636,167	1,499,202	2,862,850	-	-	-	-
宮城	7,106,558	1,595,414	970,162	4,540,982	6,221	6,221	-	-
秋田	5,781,132	1,034,222	1,982,769	2,764,141	298,252	298,252	-	-
山形	3,010,910	1,348,122	434,090	1,228,698	6,261	6,261	-	-
福島	8,344,188	1,166,967	3,189,852	3,987,369	501	501	-	-
茨城	9,097,494	2,127,684	2,199,616	4,770,194	4,634	4,634	-	-
栃木	6,903,285	1,769,393	2,138,415	2,995,477	229,040	229,040	-	-
群馬	4,856,908	1,172,981	1,565,270	2,118,657	7,950	7,950	-	-
埼玉	21,111,822	6,763,471	3,958,264	10,390,087	1,321,049	1,321,049	-	-
千葉	16,695,923	2,252,891	4,496,631	9,946,401	31,944	31,944	-	-
東京	61,099,854	8,247,901	20,888,292	31,963,661	540,601	540,601	-	-
神奈川	31,424,960	5,004,836	3,174,132	23,245,992	353,882	353,882	-	-
新潟	15,773,233	2,246,028	3,173,841	10,353,364	84	84	-	-
富山	5,918,166	570,421	1,096,644	4,251,101	2,440	2,440	-	-
石川	6,277,355	1,635,559	1,633,802	3,007,994	12,562	12,562	-	-
福井	7,398,214	460,528	5,674,025	1,263,661	6,542	6,542	-	-
山梨	5,300,684	802,183	2,997,809	1,500,692	1,998	1,998	-	-
長野	12,505,646	2,653,062	1,778,939	8,073,645	4,639	4,639	-	-
岐阜	8,465,614	1,877,686	1,464,588	5,123,340	-	-	-	-
静岡	16,210,691	4,633,682	3,365,704	8,211,305	11,123	11,123	-	-
愛知	26,429,871	4,354,224	5,163,347	16,912,300	27,934	27,934	-	-
三重	6,548,028	1,633,700	1,930,036	2,984,292	128	128	-	-
滋賀	6,551,261	1,620,935	774,734	4,155,592	-	-	-	-
京都	6,635,588	2,421,539	1,826,647	2,387,402	-	-	-	-
大阪	22,631,446	6,049,983	6,137,308	10,444,155	167,947	167,947	-	-
兵庫	21,460,988	6,572,285	6,812,722	8,075,981	52,499	52,499	-	-
奈良	4,503,558	1,835,924	454,589	2,213,045	-	-	-	-
和歌山	4,056,199	1,471,579	754,741	1,829,879	21,541	21,541	-	-
鳥取	2,233,499	708,590	455,344	1,069,565	10,474	10,474	-	-
島根	5,420,064	1,745,888	1,552,595	2,121,581	-	-	-	-
岡山	7,345,710	2,071,063	1,726,610	3,548,037	-	-	-	-
広島	7,935,193	2,004,068	790,598	5,140,527	846	846	-	-
山口	4,951,569	1,396,719	1,190,991	2,363,859	2,090	2,090	-	-
徳島	4,072,211	853,153	2,427,937	791,121	-	-	-	-
香川	3,303,011	1,395,271	844,418	1,063,322	-	-	-	-
愛媛	5,691,748	1,280,067	2,469,431	1,942,250	-	-	-	-
高知	3,627,955	1,463,756	1,042,217	1,121,982	-	-	-	-
福岡	11,220,674	3,790,920	1,461,354	5,968,400	1,791	1,791	-	-
佐賀	4,076,867	912,396	740,095	2,424,376	2,049	2,049	-	-
長崎	4,167,944	1,570,067	1,403,108	1,194,769	-	-	-	-
熊本	4,437,798	1,860,056	676,270	1,901,472	794	794	-	-
大分	3,353,032	1,038,712	1,070,977	1,243,343	165,981	165,981	-	-
宮崎	2,322,122	696,816	411,958	1,213,348	-	-	-	-
鹿児島	4,672,718	2,163,371	734,654	1,774,693	-	-	-	-
沖縄	4,887,065	2,446,782	424,285	2,015,998	-	-	-	-
合計	460,945,025	106,323,086	113,850,517	240,771,422	3,297,573	3,297,573	-	-



(単位：千円)

(2) 投資主体別資金負担別投資実績								区 分
口 都道府県				ハ 市 町 村				
投 資 額	資 金 負 担 区 分			投 資 額	資 金 負 担 区 分			
	国 費	都道府県費	市町村費		国 費	都道府県費	市町村費	
2,627,760	417,228	2,210,532	-	12,492,761	2,581,289	190,853	9,720,619	北 海 道
493,990	22,898	471,092	-	3,509,763	940,833	19,027	2,549,903	青 森
2,065,958	701,839	1,364,119	-	3,932,261	934,328	135,083	2,862,850	岩 手
1,349,243	383,786	965,457	-	5,751,094	1,205,407	4,705	4,540,982	宮 城
2,136,106	257,393	1,878,713	-	3,346,774	478,577	104,056	2,764,141	秋 田
1,177,620	752,862	424,758	-	1,827,029	588,999	9,332	1,228,698	山 形
3,569,004	592,198	2,976,806	-	4,774,683	574,268	213,046	3,987,369	福 島
2,575,991	463,003	2,112,988	-	6,516,869	1,660,047	86,628	4,770,194	茨 城
2,312,978	336,367	1,976,611	-	4,361,267	1,203,986	161,804	2,995,477	栃 木
1,823,733	321,863	1,501,870	-	3,025,225	843,168	63,400	2,118,657	群 馬
6,513,194	2,628,329	3,884,865	-	13,277,579	2,814,093	73,399	10,390,087	埼 玉
4,549,545	128,598	4,418,103	2,844	12,114,434	2,092,349	78,528	9,943,557	千 葉
20,523,839	4,452,385	16,071,454	-	40,035,414	3,254,915	4,816,838	31,963,661	東 京
3,467,014	635,906	2,831,108	-	27,604,064	4,015,048	343,024	23,245,992	神 奈 川
3,365,376	560,521	2,727,775	77,080	12,407,773	1,685,423	446,066	10,276,284	新 潟
972,658	74,305	898,353	-	4,943,068	493,676	198,291	4,251,101	富 山
2,381,754	829,680	1,552,074	-	3,883,039	793,317	81,728	3,007,994	石 川
5,761,370	220,746	5,540,624	-	1,630,302	233,240	133,401	1,263,661	福 井
3,278,208	307,117	2,971,091	-	2,020,478	493,068	26,718	1,500,692	山 梨
2,558,430	1,071,864	1,486,566	-	9,942,577	1,576,559	292,373	8,073,645	長 野
1,793,684	606,248	1,187,436	-	6,671,930	1,271,438	277,152	5,123,340	岐 阜
5,020,996	1,809,646	3,211,350	-	11,178,572	2,812,913	154,354	8,211,305	静 岡
5,730,823	782,077	4,948,746	-	20,671,114	3,544,213	214,601	16,912,300	愛 知
2,379,560	577,062	1,802,498	-	4,168,340	1,056,510	127,538	2,984,292	三 重
1,292,627	688,990	603,637	-	5,258,634	931,945	171,097	4,155,592	滋 賀
2,805,330	1,113,225	1,692,105	-	3,830,258	1,308,314	134,542	2,387,402	京 都
7,055,330	1,413,533	5,641,797	-	15,408,169	4,468,503	495,511	10,444,155	大 阪
10,579,710	3,865,766	6,713,944	-	10,828,779	2,654,020	98,778	8,075,981	兵 庫
1,084,745	675,111	409,634	-	3,418,813	1,160,813	44,955	2,213,045	奈 良
1,315,504	583,415	732,089	-	2,719,154	866,623	22,652	1,829,879	和 歌 山
782,545	390,501	392,044	-	1,440,480	307,615	63,300	1,069,565	鳥 取
2,217,504	666,909	1,550,595	-	3,202,560	1,078,979	2,000	2,121,581	島 根
2,175,383	856,462	1,318,921	-	5,170,327	1,214,601	407,689	3,548,037	岡 山
1,296,842	514,378	782,464	-	6,637,505	1,488,844	8,134	5,140,527	広 島
1,739,483	745,804	993,679	-	3,209,996	648,825	197,312	2,363,859	山 口
2,983,085	620,718	2,362,367	-	1,089,126	232,435	65,570	791,121	徳 島
1,578,792	754,100	824,692	-	1,724,219	641,171	19,726	1,063,322	香 川
3,032,320	581,113	2,451,207	-	2,659,428	698,954	18,224	1,942,250	愛 媛
2,061,578	1,049,755	1,011,823	-	1,566,377	414,001	30,394	1,121,982	高 知
1,796,517	590,156	1,206,361	-	9,422,366	3,198,973	254,993	5,968,400	福 岡
1,072,400	369,301	703,099	-	3,002,418	541,046	36,996	2,424,376	佐 賀
2,230,868	911,640	1,319,228	-	1,937,076	658,427	83,880	1,194,769	長 崎
1,197,478	566,149	631,329	-	3,239,526	1,293,113	44,941	1,901,472	熊 本
1,392,391	364,110	1,028,281	-	1,794,660	508,621	42,696	1,243,343	大 分
400,624	64,636	335,988	-	1,921,498	632,180	75,970	1,213,348	宮 崎
1,504,510	939,389	565,121	-	3,168,208	1,223,982	169,533	1,774,693	鹿 児 島
880,557	564,368	316,189	-	4,006,508	1,882,414	108,096	2,015,998	沖 縄
140,904,957	37,823,450	103,001,583	79,924	316,742,495	65,202,063	10,848,934	240,691,498	合 計

9. 治山治水

区 分 都道府県名	(1) 資金負担別投資実績				(2) 投資主体別資金負担別投資実績			
	総投資額	資金負担区分			投資額	資金負担区分		
		国費	都道府県費	市町村費		国費	都道府県費	市町村費
北海道	217,985,944	144,832,447	68,505,075	4,648,422	117,510,440	95,819,694	21,690,746	-
青森	29,575,165	15,427,849	13,374,037	773,279	11,376,236	8,706,478	2,669,758	-
岩手	46,957,390	29,435,084	16,618,479	903,827	28,992,343	22,663,567	6,328,776	-
宮城	33,015,786	17,252,381	15,238,603	524,802	17,406,872	11,179,449	6,227,423	-
秋田	49,955,764	31,628,515	17,789,407	537,842	28,139,003	22,674,813	5,464,190	-
山形	41,159,323	26,019,748	14,769,240	370,335	27,480,067	20,608,957	6,871,110	-
福島	31,347,434	14,869,120	14,618,959	1,859,355	8,586,130	5,983,144	2,602,986	-
茨城	43,571,602	22,627,008	19,135,938	1,808,656	30,613,770	19,026,130	11,587,640	-
栃木	41,233,198	24,255,882	15,118,147	1,859,169	24,201,689	18,203,824	5,997,865	-
群馬	33,261,075	17,977,289	14,137,737	1,146,049	16,887,523	12,504,573	4,382,950	-
埼玉	88,552,862	46,676,629	32,974,755	8,901,478	53,452,229	36,881,706	16,570,523	-
千葉	45,353,323	21,768,744	17,997,570	5,587,009	19,225,434	13,143,222	6,082,212	-
東京	48,109,433	23,013,966	23,064,050	2,031,417	29,652,839	19,601,056	10,051,783	-
神奈川	56,250,089	20,679,342	26,458,585	9,112,162	8,677,732	5,658,709	3,019,023	-
新潟	129,826,645	77,097,255	50,046,271	2,683,119	49,508,927	35,373,803	14,135,124	-
富山	33,301,581	18,341,602	13,830,250	1,129,729	16,735,710	11,758,710	4,977,000	-
石川	21,232,937	10,044,953	9,995,519	1,192,465	5,016,285	3,462,285	1,554,000	-
福井	41,857,248	22,067,916	18,032,709	1,756,623	7,282,157	5,022,350	2,259,807	-
山梨	33,082,214	16,282,242	15,832,142	967,830	8,074,892	5,802,628	2,272,264	-
長野	51,176,293	28,241,042	21,177,073	1,758,178	23,293,225	16,788,211	6,505,014	-
岐阜	98,627,570	58,820,618	35,439,965	4,366,987	60,114,473	49,388,032	10,726,441	-
静岡	56,544,648	22,061,621	26,764,427	7,718,600	16,969,522	11,280,392	5,689,130	-
愛知	88,264,373	34,989,888	40,206,197	13,068,288	28,229,130	20,958,591	7,270,539	-
三重	45,701,792	22,918,667	20,003,323	2,779,802	17,925,061	12,007,620	5,917,441	-
滋賀	22,476,325	8,913,704	12,736,516	826,105	3,980,496	2,692,892	1,287,604	-
京都	40,621,238	17,763,513	19,299,951	3,557,774	15,567,253	10,136,023	5,431,230	-
大阪	86,342,250	39,331,148	42,209,269	4,801,833	33,803,133	21,880,481	11,922,652	-
兵庫	90,624,125	40,596,231	46,576,154	3,451,740	26,034,147	17,081,663	8,952,484	-
奈良	18,718,908	7,839,176	9,446,974	1,432,758	4,264,476	2,956,997	1,307,479	-
和歌山	25,924,532	13,273,911	11,926,742	723,879	9,510,730	7,454,287	2,056,443	-
鳥取	27,164,554	15,147,072	11,418,572	598,910	12,005,835	9,491,595	2,514,240	-
島根	47,238,816	30,088,002	15,233,528	1,917,286	27,959,292	23,131,378	4,827,914	-
岡山	22,732,501	8,767,903	12,173,788	1,790,810	5,130,322	3,237,597	1,892,725	-
広島	50,895,875	22,273,791	24,241,180	4,380,904	17,091,356	11,660,180	5,431,176	-
山口	28,760,921	11,423,342	15,696,166	1,641,413	2,217,760	1,506,399	711,361	-
徳島	38,001,472	21,853,528	14,752,034	1,395,910	20,584,421	14,919,555	5,664,866	-
香川	21,260,181	9,841,624	10,370,146	1,048,411	5,112,377	4,557,285	555,092	-
愛媛	30,278,593	14,288,099	14,195,585	1,794,909	8,026,811	5,335,117	2,691,694	-
高知	29,698,870	18,614,558	9,922,793	1,161,519	16,813,136	13,560,448	3,252,688	-
福岡	82,033,240	33,200,902	38,972,427	9,859,911	20,581,793	13,656,663	6,925,130	-
佐賀	38,731,852	22,930,164	14,368,885	1,432,803	22,913,920	17,359,489	5,554,431	-
長崎	25,758,779	11,595,887	11,711,285	2,451,607	5,289,104	4,191,546	1,097,558	-
熊本	41,981,386	22,097,204	18,460,187	1,423,995	16,920,581	12,120,418	4,800,163	-
大分	36,571,948	20,564,745	14,572,999	1,434,204	11,541,770	9,014,559	2,527,211	-
宮崎	41,260,534	24,201,321	16,230,125	829,088	13,444,865	10,536,935	2,907,930	-
鹿児島	48,629,860	24,251,520	21,513,844	2,864,496	11,044,847	8,156,044	2,888,803	-
沖縄	15,182,449	12,463,377	2,501,145	217,927	6,634,972	6,386,501	248,471	-
合計	2,316,832,898	1,218,650,530	969,658,753	128,523,615	971,825,086	715,521,996	256,303,090	-

(単位：千円)

(2) 投資主体別資金負担別投資実績								区 分
口 都道府県				ハ 市 町 村				
投 資 額	資 金 負 担 区 分			投 資 額	資 金 負 担 区 分			
	国 費	都道府県費	市 町 村 費		国 費	都道府県費	市 町 村 費	
90,853,654	44,605,248	45,803,961	444,445	9,621,850	4,407,505	1,010,368	4,203,977	北 海 道
17,411,812	6,600,024	10,620,491	191,297	787,117	121,347	83,788	581,982	青 森
16,622,726	6,487,437	10,073,511	61,778	1,342,321	284,080	216,192	842,049	岩 手
14,986,343	5,961,308	8,954,142	70,893	622,571	111,624	57,038	453,909	宮 城
21,514,172	8,925,445	12,311,010	277,717	302,589	28,257	14,207	260,125	秋 田
13,350,899	5,360,845	7,898,130	91,924	328,357	49,946	-	278,411	山 形
20,309,625	8,505,351	11,724,523	79,751	2,451,679	380,625	291,450	1,779,604	福 島
11,217,512	3,397,500	7,335,593	484,419	1,740,320	203,378	212,705	1,324,237	茨 城
15,173,938	5,894,208	9,018,032	261,698	1,857,571	157,850	102,250	1,597,471	栃 木
15,276,966	5,439,984	9,570,891	266,091	1,096,586	32,732	183,896	879,958	群 馬
26,166,483	9,100,057	16,320,499	745,927	8,934,150	694,866	83,733	8,155,551	埼 玉
19,948,052	7,989,447	11,591,296	367,309	6,179,837	636,075	324,062	5,219,700	千 葉
15,416,843	3,410,210	11,657,392	349,241	3,039,751	2,700	1,354,875	1,682,176	東 京
35,020,927	12,056,335	21,463,294	1,501,298	12,551,430	2,964,298	1,976,268	7,610,864	神 奈 川
77,538,387	41,597,806	35,030,780	909,801	2,779,331	125,646	880,367	1,773,318	新 潟
15,121,332	6,446,075	8,675,257	-	1,444,539	136,817	177,993	1,129,729	富 山
14,505,446	6,250,531	8,126,639	128,276	1,711,206	332,137	314,880	1,064,189	石 川
33,456,178	16,983,572	15,680,460	792,146	1,118,913	61,994	92,442	964,477	福 井
23,347,729	9,607,599	13,558,411	181,719	1,659,593	872,015	1,467	786,111	山 梨
26,197,051	11,431,617	14,669,119	96,315	1,686,017	21,214	2,940	1,661,863	長 野
34,200,619	9,184,178	24,453,220	563,221	4,312,478	248,408	260,304	3,803,766	岐 阜
31,071,020	10,418,990	20,347,020	305,010	8,504,106	362,239	728,277	7,413,590	静 岡
44,984,312	12,553,146	31,691,099	740,067	15,050,931	1,478,151	1,244,559	12,328,221	愛 知
24,629,121	10,567,610	13,899,932	161,579	3,147,610	343,437	185,950	2,618,223	三 重
17,496,410	6,190,289	11,251,316	54,805	999,419	30,523	197,596	771,300	滋 賀
20,517,475	6,886,181	13,381,660	249,634	4,536,510	741,309	487,061	3,308,140	京 都
46,689,054	16,504,776	29,774,438	409,840	5,850,063	945,891	512,179	4,391,993	大 阪
60,286,750	22,864,608	36,719,823	702,319	4,303,228	649,960	903,847	2,749,421	兵 庫
13,179,868	4,859,519	8,088,965	231,384	1,274,564	22,660	50,530	1,201,374	奈 良
15,685,182	5,772,124	9,812,777	100,281	728,620	47,500	57,522	623,598	和 歌 山
14,652,559	5,629,677	8,879,699	143,183	506,160	25,800	24,633	455,727	鳥 取
17,593,289	6,939,725	10,243,998	409,566	1,686,235	16,899	161,616	1,507,720	島 根
16,108,561	5,416,635	10,124,117	567,809	1,493,618	113,671	156,946	1,223,001	岡 山
29,066,227	10,512,077	17,941,884	612,266	4,738,292	101,534	868,120	3,768,638	広 島
24,582,488	9,506,002	14,699,399	377,087	1,960,673	410,941	285,406	1,264,326	山 口
15,754,053	6,919,171	8,760,286	74,596	1,662,998	14,802	326,882	1,321,314	徳 島
15,333,893	5,257,328	9,712,211	364,354	813,911	27,011	102,843	684,057	香 川
20,430,724	8,895,275	11,201,994	333,455	1,821,058	57,707	301,897	1,461,454	愛 媛
11,495,922	5,041,790	6,433,506	20,626	1,389,812	12,320	236,599	1,140,893	高 知
50,488,774	16,905,259	30,033,532	3,549,983	10,962,673	2,638,980	2,013,765	6,309,928	福 岡
14,517,077	5,484,002	8,634,685	398,390	1,300,855	86,673	179,769	1,034,413	佐 賀
18,544,401	7,275,190	10,238,186	1,031,025	1,925,274	129,151	375,541	1,420,582	長 崎
23,532,169	9,754,683	13,481,597	295,889	1,528,636	222,103	178,427	1,128,106	熊 本
23,974,927	11,533,234	11,993,613	448,080	1,055,251	16,952	52,175	986,124	大 分
25,954,680	13,232,785	12,624,888	97,007	1,860,989	431,601	697,307	732,081	宮 崎
33,336,948	15,334,134	17,470,144	532,670	4,248,065	761,342	1,154,897	2,331,826	鹿 児 島
8,200,477	5,949,305	2,251,172	-	347,000	127,571	1,502	217,927	沖 縄
1,195,743,055	481,438,292	694,228,592	20,076,171	149,264,757	21,690,242	19,127,071	108,447,444	合 計

(1) 河川

区分 都道府県名	(1) 資金負担別投資実績				(2) 投資主体別資金負担別投資実績			
	総投資額	資金負担区分			投資額	資金負担区分		
		国費	都道府県費	市町村費		国費	都道府県費	市町村費
北海道	169,339,067	118,319,652	46,606,275	4,413,140	105,742,742	85,487,978	20,254,764	-
青森	20,614,202	11,351,416	8,693,694	569,092	10,380,366	7,710,608	2,669,758	-
岩手	40,000,053	25,663,943	13,508,349	827,761	27,029,287	20,919,200	6,110,087	-
宮城	28,434,496	15,003,317	12,984,481	446,698	16,873,964	10,646,541	6,227,423	-
秋田	39,061,528	25,898,285	12,747,451	415,792	26,523,269	21,169,742	5,353,527	-
山形	27,859,732	17,427,509	10,154,058	278,165	20,051,032	14,609,984	5,441,048	-
福島	20,147,353	8,558,826	9,845,949	1,742,578	5,633,403	3,482,573	2,150,830	-
茨城	40,822,675	21,441,744	17,633,541	1,747,390	30,211,815	18,706,316	11,505,499	-
栃木	28,129,309	16,897,066	9,482,462	1,749,781	18,369,984	14,097,006	4,272,978	-
群馬	18,303,837	10,352,496	7,023,583	927,758	11,867,807	8,753,019	3,114,788	-
埼玉	85,302,231	45,294,134	31,183,349	8,824,748	52,630,379	36,316,374	16,314,005	-
千葉	41,407,007	20,057,802	15,966,364	5,382,841	18,913,549	12,930,919	5,982,630	-
東京都	44,916,933	21,487,380	21,413,425	2,016,128	28,757,393	18,944,536	9,812,857	-
神奈川	43,225,958	15,586,426	19,734,865	7,904,667	8,570,152	5,551,129	3,019,023	-
新潟	75,331,828	43,781,238	28,977,266	2,573,324	30,966,580	21,573,288	9,393,292	-
富山	15,411,188	8,108,323	6,230,748	1,072,117	9,668,865	6,487,097	3,181,768	-
石川	11,718,591	5,106,514	5,558,330	1,053,747	2,850,698	1,854,612	996,086	-
福井	28,273,742	15,113,907	11,535,052	1,624,783	6,787,985	4,609,885	2,178,100	-
山梨	12,221,644	5,300,707	6,163,578	757,359	2,627,710	1,702,728	924,982	-
長野	17,575,327	7,624,475	8,292,430	1,658,422	8,292,963	5,185,544	3,107,419	-
岐阜	78,449,334	47,982,960	26,224,352	4,242,022	53,308,629	44,197,204	9,111,425	-
静岡	36,311,586	11,590,051	17,534,827	7,186,708	9,519,132	5,737,427	3,781,705	-
愛知	76,058,208	30,810,913	32,337,865	12,909,430	27,780,008	20,579,560	7,200,448	-
三重	29,968,326	15,703,191	11,516,491	2,748,644	17,344,043	11,507,611	5,836,432	-
滋賀	13,952,723	5,233,109	7,995,957	723,657	3,651,198	2,425,588	1,225,610	-
京都	33,351,900	14,717,707	15,200,402	3,433,791	15,290,923	9,932,812	5,358,111	-
大阪	79,165,729	35,572,885	38,791,019	4,801,825	31,079,287	20,051,849	11,027,438	-
兵庫	61,774,533	26,878,708	31,715,434	3,180,391	19,820,233	12,832,953	6,987,280	-
奈良	13,336,483	5,502,424	6,534,821	1,299,238	3,939,981	2,696,540	1,243,441	-
和歌山	17,639,624	9,428,944	7,621,436	589,244	9,291,588	7,235,145	2,056,443	-
鳥取	15,620,564	9,362,595	5,768,918	489,051	10,075,078	7,841,443	2,233,635	-
島根	38,414,144	26,489,474	10,361,582	1,563,088	27,861,185	23,033,271	4,827,914	-
岡山	15,938,075	5,706,045	8,629,475	1,602,555	4,989,599	3,096,874	1,892,725	-
広島	29,776,130	12,187,052	14,315,754	3,273,324	13,057,066	8,318,238	4,738,828	-
山口	18,476,915	7,065,032	10,065,074	1,346,809	2,142,982	1,431,621	711,361	-
徳島	23,321,869	13,938,922	8,325,724	1,057,223	16,755,462	11,900,972	4,854,490	-
香川	15,505,869	7,239,627	7,339,022	927,220	4,985,539	4,430,447	555,092	-
愛媛	14,218,547	6,626,731	5,973,334	1,618,482	7,388,967	4,807,664	2,581,303	-
高知	16,992,960	10,707,927	5,215,390	1,069,643	12,313,681	9,587,446	2,726,235	-
福岡	68,533,898	27,302,587	31,663,010	9,568,301	20,465,212	13,540,082	6,925,130	-
佐賀	34,810,378	21,055,964	12,367,382	1,387,032	22,855,355	17,300,924	5,554,431	-
長崎	13,928,411	5,296,717	6,603,157	2,028,537	1,600,079	1,174,934	425,145	-
熊本	23,981,451	12,729,364	10,216,945	1,035,142	15,254,640	10,793,165	4,461,475	-
大分	22,925,953	13,613,943	8,156,199	1,155,811	11,324,368	8,797,157	2,527,211	-
宮崎	20,891,626	12,506,115	7,856,012	529,499	11,549,334	8,862,003	2,687,331	-
鹿児島	18,572,001	8,198,614	8,441,666	1,931,721	6,141,643	4,139,675	2,001,968	-
沖縄	12,517,022	10,730,216	1,568,879	217,927	6,613,821	6,365,350	248,471	-
合計	1,652,530,960	872,552,977	662,075,377	117,902,606	829,148,976	603,357,034	225,791,942	-

(単位：千円)

(2) 投資主体別資金負担別投資実績								区 分
口 都道府県				ハ 市 町 村				
投 資 額	資 金 負 担 区 分			投 資 額	資 金 負 担 区 分			
	国 費	都道府県費	市 町 村 費		国 費	都道府県費	市 町 村 費	
54,397,122	28,424,169	25,528,508	444,445	9,199,203	4,407,505	823,003	3,968,695	北 海 道
9,470,609	3,519,461	5,951,148	-	763,227	121,347	72,788	569,092	青 森
11,644,542	4,460,663	7,183,879	-	1,326,224	284,080	214,383	827,761	岩 手
10,954,218	4,245,152	6,705,020	4,046	606,314	111,624	52,038	442,652	宮 城
12,266,672	4,700,286	7,393,725	172,661	271,587	28,257	199	243,131	秋 田
7,484,353	2,767,579	4,713,010	3,764	324,347	49,946	-	274,401	山 形
12,116,577	4,695,628	7,420,949	-	2,397,373	380,625	274,170	1,742,578	福 島
8,871,517	2,532,050	5,915,337	424,130	1,739,343	203,378	212,705	1,323,260	茨 城
7,903,508	2,642,210	5,107,234	154,064	1,855,817	157,850	102,250	1,595,717	栃 木
5,364,789	1,566,745	3,738,331	59,713	1,071,241	32,732	170,464	868,045	群 馬
23,754,630	8,282,894	14,794,111	677,625	8,917,222	694,866	75,233	8,147,123	埼 玉
16,392,561	6,490,808	9,685,560	216,193	6,100,897	636,075	298,174	5,166,648	千 葉
13,119,789	2,540,144	10,245,693	333,952	3,039,751	2,700	1,354,875	1,682,176	東 京
22,104,376	7,070,999	14,739,574	293,803	12,551,430	2,964,298	1,976,268	7,610,864	神 奈 川
41,693,962	22,090,521	18,756,781	846,660	2,671,286	117,429	827,193	1,726,664	新 潟
4,453,685	1,484,409	2,969,276	-	1,288,638	136,817	79,704	1,072,117	富 山
7,231,688	2,919,765	4,277,274	34,649	1,636,205	332,137	284,970	1,019,098	石 川
20,437,423	10,442,028	9,287,890	707,505	1,048,334	61,994	69,062	917,278	福 井
7,997,109	2,725,964	5,237,129	34,016	1,596,825	872,015	1,467	723,343	山 梨
7,612,868	2,417,717	5,182,071	13,080	1,669,496	21,214	2,940	1,645,342	長 野
20,939,555	3,537,348	16,912,601	489,606	4,201,150	248,408	200,326	3,752,416	岐 阜
18,771,138	5,490,385	13,220,003	60,750	8,021,316	362,239	533,119	7,125,958	静 岡
33,228,000	8,753,202	23,892,858	581,940	15,050,200	1,478,151	1,244,559	12,327,490	愛 知
9,520,382	3,852,143	5,506,660	161,579	3,103,901	343,437	173,399	2,587,065	三 重
9,486,847	2,776,998	6,709,849	-	814,678	30,523	60,498	723,657	滋 賀
13,615,194	4,043,586	9,406,764	164,844	4,445,783	741,309	435,527	3,268,947	京 都
42,243,386	14,575,145	27,258,401	409,840	5,843,056	945,891	505,180	4,391,985	大 阪
37,972,227	13,395,795	23,982,241	594,191	3,982,073	649,960	745,913	2,586,200	兵 庫
8,198,748	2,783,224	5,291,380	124,144	1,197,754	22,660	-	1,175,094	奈 良
7,666,392	2,147,599	5,518,793	-	681,644	46,200	46,200	589,244	和 歌 山
5,060,861	1,495,352	3,517,927	47,582	484,625	25,800	17,356	441,469	鳥 取
9,194,555	3,446,703	5,477,222	270,630	1,358,404	9,500	56,446	1,292,458	島 根
9,589,924	2,497,732	6,622,175	470,017	1,358,552	111,439	114,575	1,132,538	岡 山
13,306,107	3,767,280	9,260,838	277,989	3,412,957	101,534	316,088	2,995,335	広 島
14,619,445	5,234,046	9,171,573	213,826	1,714,488	399,365	182,140	1,132,983	山 口
5,370,797	2,023,148	3,338,799	8,850	1,195,610	14,802	132,435	1,048,373	徳 島
9,915,404	2,806,180	6,766,323	342,901	604,926	3,000	17,607	584,319	香 川
5,385,547	1,765,289	3,321,802	298,456	1,444,033	53,778	70,229	1,320,026	愛 媛
3,451,340	1,108,161	2,322,553	20,626	1,227,939	12,320	166,602	1,049,017	高 知
37,273,277	11,172,089	22,779,110	3,322,078	10,795,409	2,590,416	1,958,770	6,246,223	福 岡
10,685,099	3,669,145	6,646,649	369,305	1,269,924	85,895	166,302	1,017,727	佐 賀
10,854,647	3,992,632	6,009,899	852,116	1,473,685	129,151	168,113	1,176,421	長 崎
7,432,551	1,748,249	5,666,230	18,072	1,294,260	187,950	89,240	1,017,070	熊 本
10,630,986	4,800,786	5,609,172	221,028	970,599	16,000	19,816	934,783	大 分
8,148,751	3,368,738	4,778,436	1,577	1,193,541	275,374	390,245	527,922	宮 崎
9,459,402	3,381,692	5,878,970	198,740	2,970,956	677,247	560,728	1,732,981	鹿 児 島
5,556,201	4,237,295	1,318,906	-	347,000	127,571	1,502	217,927	沖 縄
682,848,761	247,889,134	421,018,634	13,940,993	140,533,223	21,306,809	15,264,801	103,961,613	合 計

(2) 砂防

区 分 都道府県名	(1) 資金負担別投資実績				(2) 投資主体別資金負担別投資実績			
	総投資額	資金負担区分			投資額	資金負担区分		
		国費	都道府県費	市町村費		国費	都道府県費	市町村費
北海道	25,976,405	13,396,143	12,542,228	38,034	4,992,125	3,665,225	1,326,900	-
青森	5,292,365	1,857,847	3,243,157	191,361	-	-	-	-
岩手	3,392,409	1,668,023	1,666,092	58,294	804,129	637,942	166,187	-
宮城	3,056,020	1,266,388	1,722,785	66,847	14,050	14,050	-	-
秋田	5,420,823	2,504,711	2,811,056	105,056	575,139	464,476	110,663	-
山形	10,524,865	6,606,316	3,830,389	88,160	5,913,123	4,619,695	1,293,428	-
福島	6,286,742	3,209,352	2,997,889	79,501	1,582,669	1,130,513	452,156	-
茨城	1,842,709	783,898	997,545	61,266	316,801	234,660	82,141	-
栃木	9,248,643	5,171,287	3,970,722	106,634	4,860,320	3,240,213	1,620,107	-
群馬	7,374,890	3,994,512	3,304,953	75,425	3,804,481	2,536,319	1,268,162	-
埼玉	2,457,949	1,081,570	1,308,077	68,302	793,151	536,633	256,518	-
千葉	2,670,755	1,099,613	1,385,594	185,548	298,741	199,159	99,582	-
東京	2,171,160	1,004,904	1,150,967	15,289	763,273	524,347	238,926	-
神奈川	11,079,307	4,196,677	5,675,135	1,207,495	-	-	-	-
新潟	39,765,747	24,712,856	14,981,498	71,393	14,230,602	10,371,039	3,859,563	-
富山	13,690,342	8,043,781	5,635,872	10,689	6,318,719	4,596,245	1,722,474	-
石川	6,412,878	3,280,997	3,024,468	107,413	1,753,709	1,253,115	500,594	-
福井	10,716,544	5,441,684	5,174,419	100,441	322,954	241,247	81,707	-
山梨	12,599,566	6,672,409	5,779,454	147,703	4,772,990	3,583,799	1,189,191	-
長野	23,181,538	13,693,432	9,404,871	83,235	10,523,572	7,506,816	3,016,756	-
岐阜	11,715,767	6,026,272	5,615,880	73,615	4,667,124	3,178,696	1,488,428	-
静岡	12,638,035	6,211,980	6,124,227	301,828	4,976,311	3,317,541	1,658,770	-
愛知	7,770,821	2,652,182	4,960,512	158,127	253,284	183,193	70,091	-
三重	9,861,244	5,013,056	4,848,173	15	243,027	162,018	81,009	-
滋賀	5,857,769	2,372,239	3,397,041	88,489	193,733	131,739	61,994	-
京都	4,771,662	2,015,600	2,671,272	84,790	219,358	146,239	73,119	-
大阪	6,193,808	3,306,121	2,887,679	8	2,711,618	1,816,404	895,214	-
兵庫	19,556,464	9,476,346	9,952,138	127,980	5,895,612	3,930,408	1,965,204	-
奈良	3,878,829	1,540,426	2,231,163	107,240	16,394	12,239	4,155	-
和歌山	5,616,284	2,477,851	3,015,253	123,180	-	-	-	-
鳥取	8,820,635	4,300,506	4,420,402	99,727	1,558,916	1,278,311	280,605	-
島根	5,327,014	2,062,870	3,052,531	211,613	-	-	-	-
岡山	4,118,434	1,754,118	2,256,819	107,497	-	-	-	-
広島	15,637,825	7,589,369	7,208,477	839,979	3,809,580	3,117,232	692,348	-
山口	7,726,721	3,171,784	4,359,256	195,681	-	-	-	-
徳島	8,710,871	4,621,466	3,846,407	242,998	2,528,715	1,962,379	566,336	-
香川	4,345,643	1,959,034	2,301,401	85,208	12,569	12,569	-	-
愛媛	11,056,010	5,095,959	5,807,130	152,921	371,230	277,740	93,490	-
高知	6,768,147	4,079,298	2,603,474	85,375	2,638,141	2,198,451	439,690	-
福岡	8,021,414	3,443,810	4,310,315	267,289	19,450	19,450	-	-
佐賀	1,562,162	710,389	829,608	22,165	-	-	-	-
長崎	8,948,066	4,942,496	3,624,207	381,363	3,496,946	2,824,533	672,413	-
熊本	11,013,569	5,540,021	5,195,284	278,264	1,113,995	848,234	265,761	-
大分	8,620,104	4,282,636	4,080,185	257,283	-	-	-	-
宮崎	10,135,289	5,713,277	4,273,724	148,288	1,126,904	906,305	220,599	-
鹿児島	22,619,530	12,180,559	9,752,337	686,634	3,605,476	2,864,901	740,575	-
沖縄	1,779,598	1,075,417	704,181	-	9,800	9,800	-	-
合計	436,233,372	223,301,482	204,936,247	7,995,643	102,108,731	74,553,875	27,554,856	-

(単位：千円)

(2) 投資主体別資金負担別投資実績								区 分
口 都道府県				ハ 市 町 村				
投 資 額	資 金 負 担 区 分			投 資 額	資 金 負 担 区 分			
	国 費	都道府県費	市 町 村 費		国 費	都道府県費	市 町 村 費	
20,946,246	9,730,918	11,215,328	-	38,034	-	-	38,034	北 海 道
5,292,301	1,857,847	3,243,157	191,297	64	-	-	64	青 森
2,588,280	1,030,081	1,499,905	58,294	-	-	-	-	岩 手
3,041,970	1,252,338	1,722,785	66,847	-	-	-	-	宮 城
4,845,684	2,040,235	2,700,393	105,056	-	-	-	-	秋 田
4,611,742	1,986,621	2,536,961	88,160	-	-	-	-	山 形
4,704,073	2,078,839	2,545,733	79,501	-	-	-	-	福 島
1,524,931	549,238	915,404	60,289	977	-	-	977	茨 城
4,388,323	1,931,074	2,350,615	106,634	-	-	-	-	栃 木
3,570,409	1,458,193	2,036,791	75,425	-	-	-	-	群 馬
1,664,798	544,937	1,051,559	68,302	-	-	-	-	埼 玉
2,319,582	900,454	1,268,012	151,116	52,432	-	18,000	34,432	千 葉
1,407,887	480,557	912,041	15,289	-	-	-	-	東 京
11,079,307	4,196,677	5,675,135	1,207,495	-	-	-	-	神 奈 川
25,525,498	14,341,817	11,120,540	63,141	9,647	-	1,395	8,252	新 潟
7,307,610	3,447,536	3,860,074	-	64,013	-	53,324	10,689	富 山
4,634,883	2,027,882	2,513,374	93,627	24,286	-	10,500	13,786	石 川
10,373,290	5,200,437	5,088,212	84,641	20,300	-	4,500	15,800	福 井
7,826,576	3,088,610	4,590,263	147,703	-	-	-	-	山 梨
12,657,966	6,186,616	6,388,115	83,235	-	-	-	-	長 野
7,048,643	2,847,576	4,127,452	73,615	-	-	-	-	岐 阜
7,578,960	2,894,439	4,440,261	244,260	82,764	-	25,196	57,568	静 岡
7,517,537	2,468,989	4,890,421	158,127	-	-	-	-	愛 知
9,609,151	4,851,038	4,758,113	-	9,066	-	9,051	15	三 重
5,514,342	2,240,500	3,219,037	54,805	149,694	-	116,010	33,684	滋 賀
4,552,304	1,869,361	2,598,153	84,790	-	-	-	-	京 都
3,475,183	1,489,717	1,985,466	-	7,007	-	6,999	8	大 阪
13,641,000	5,545,938	7,986,934	108,128	19,852	-	-	19,852	兵 庫
3,862,435	1,528,187	2,227,008	107,240	-	-	-	-	奈 良
5,592,085	2,476,551	3,015,253	100,281	24,199	1,300	-	22,899	和 歌 山
7,255,693	3,022,195	4,137,897	95,601	6,026	-	1,900	4,126	鳥 取
5,254,337	2,062,870	3,052,531	138,936	72,677	-	-	72,677	島 根
4,106,442	1,754,118	2,254,532	97,792	11,992	-	2,287	9,705	岡 山
10,984,899	4,472,137	6,178,485	334,277	843,346	-	337,644	505,702	広 島
7,681,268	3,171,784	4,346,223	163,261	45,453	-	13,033	32,420	山 口
5,903,527	2,659,087	3,178,694	65,746	278,629	-	101,377	177,252	徳 島
4,217,698	1,946,465	2,249,780	21,453	115,376	-	51,621	63,755	香 川
10,356,532	4,818,219	5,503,314	34,999	328,248	-	210,326	117,922	愛 媛
3,978,134	1,880,847	2,097,287	-	151,872	-	66,497	85,375	高 知
7,880,753	3,375,796	4,277,052	227,905	121,211	48,564	33,263	39,384	福 岡
1,562,162	710,389	829,608	22,165	-	-	-	-	佐 賀
5,051,649	2,117,963	2,760,159	173,527	399,471	-	191,635	207,836	長 崎
9,899,127	4,691,787	4,929,523	277,817	447	-	-	447	熊 本
8,574,101	4,282,636	4,064,413	227,052	46,003	-	15,772	30,231	大 分
8,828,162	4,716,282	4,016,450	95,430	180,223	90,690	36,675	52,858	宮 崎
18,268,379	9,242,694	8,734,044	291,641	745,675	72,964	277,718	394,993	鹿 児 島
1,769,798	1,065,617	704,181	-	-	-	-	-	沖 縄
330,275,657	148,534,089	175,796,668	5,944,900	3,848,984	213,518	1,584,723	2,050,743	合 計

## (3) 治山

区 分 都道府県名	(1) 資金負担別投資実績				(2) 投資主体別資金負担別投資実績			
	総投資額	資金負担区分			投資額	資金負担区分		
		国費	都道府県費	市町村費		国費	都道府県費	市町村費
北海道	22,670,472	13,116,652	9,356,572	197,248	6,775,573	6,666,491	109,082	-
青森	3,668,598	2,218,586	1,437,186	12,826	995,870	995,870	-	-
岩手	3,564,928	2,103,118	1,444,038	17,772	1,158,927	1,106,425	52,502	-
宮城	1,525,270	982,676	531,337	11,257	518,858	518,858	-	-
秋田	5,473,413	3,225,519	2,230,900	16,994	1,040,595	1,040,595	-	-
山形	2,774,726	1,985,923	784,793	4,010	1,515,912	1,379,278	136,634	-
福島	4,913,339	3,100,942	1,775,121	37,276	1,370,058	1,370,058	-	-
茨城	906,218	401,366	504,852	-	85,154	85,154	-	-
栃木	3,855,246	2,187,529	1,664,963	2,754	971,385	866,605	104,780	-
群馬	7,582,348	3,630,281	3,809,201	142,866	1,215,235	1,215,235	-	-
埼玉	792,682	300,925	483,329	8,428	28,699	28,699	-	-
千葉	1,275,561	611,329	645,612	18,620	13,144	13,144	-	-
東京	1,021,340	521,682	499,658	-	132,173	132,173	-	-
神奈川	1,944,824	896,239	1,048,585	-	107,580	107,580	-	-
新潟	14,729,070	8,603,161	6,087,507	38,402	4,311,745	3,429,476	882,269	-
富山	4,200,051	2,189,498	1,963,630	46,923	748,126	675,368	72,758	-
石川	3,101,468	1,657,442	1,412,721	31,305	411,878	354,558	57,320	-
福井	2,866,962	1,512,325	1,323,238	31,399	171,218	171,218	-	-
山梨	8,261,004	4,309,126	3,889,110	62,768	674,192	516,101	158,091	-
長野	10,419,428	6,923,135	3,479,772	16,521	4,476,690	4,095,851	380,839	-
岐阜	8,462,469	4,811,386	3,599,733	51,350	2,138,720	2,012,132	126,588	-
静岡	7,595,027	4,259,590	3,105,373	230,064	2,474,079	2,225,424	248,655	-
愛知	4,435,344	1,526,793	2,907,820	731	195,838	195,838	-	-
三重	5,872,222	2,202,420	3,638,659	31,143	337,991	337,991	-	-
滋賀	2,665,833	1,308,356	1,343,518	13,959	135,565	135,565	-	-
京都	2,497,676	1,030,206	1,428,277	39,193	56,972	56,972	-	-
大阪	982,713	452,142	530,571	-	12,228	12,228	-	-
兵庫	9,293,128	4,241,177	4,908,582	143,369	318,302	318,302	-	-
奈良	1,503,596	796,326	680,990	26,280	308,101	248,218	59,883	-
和歌山	2,668,624	1,367,116	1,290,053	11,455	219,142	219,142	-	-
鳥取	2,723,355	1,483,971	1,229,252	10,132	371,841	371,841	-	-
島根	3,497,658	1,535,658	1,819,415	142,585	98,107	98,107	-	-
岡山	2,675,992	1,307,740	1,287,494	80,758	140,723	140,723	-	-
広島	5,481,920	2,497,370	2,716,949	267,601	224,710	224,710	-	-
山口	2,557,285	1,186,526	1,271,836	98,923	74,778	74,778	-	-
徳島	5,968,732	3,293,140	2,579,903	95,689	1,300,244	1,056,204	244,040	-
香川	1,408,669	642,963	729,723	35,983	114,269	114,269	-	-
愛媛	5,004,036	2,565,409	2,415,121	23,506	266,614	249,713	16,901	-
高知	5,937,763	3,827,333	2,103,929	6,501	1,861,314	1,774,551	86,763	-
福岡	5,477,928	2,454,505	2,999,102	24,321	97,131	97,131	-	-
佐賀	2,359,312	1,163,811	1,171,895	23,606	58,565	58,565	-	-
長崎	2,882,302	1,356,674	1,483,921	41,707	192,079	192,079	-	-
熊本	6,986,366	3,827,819	3,047,958	110,589	551,946	479,019	72,927	-
大分	5,025,891	2,668,166	2,336,615	21,110	217,402	217,402	-	-
宮崎	10,233,619	5,981,929	4,100,389	151,301	768,627	768,627	-	-
鹿児島	7,438,329	3,872,347	3,319,841	246,141	1,297,728	1,151,468	146,260	-
沖縄	885,829	657,744	228,085	-	11,351	11,351	-	-
合計	228,068,566	122,796,071	102,647,129	2,625,366	40,567,379	37,611,087	2,956,292	-



(単位：千円)

(2) 投資主体別資金負担別投資実績								区 分
口 都道府県				ハ 市 町 村				
投 資 額	資 金 負 担 区 分			投 資 額	資 金 負 担 区 分			
	国 費	都道府県費	市町村費		国 費	都道府県費	市町村費	
15,510,286	6,450,161	9,060,125	-	384,613	-	187,365	197,248	北 海 道
2,648,902	1,222,716	1,426,186	-	23,826	-	11,000	12,826	青 森
2,389,904	996,693	1,389,727	3,484	16,097	-	1,809	14,288	岩 手
990,155	463,818	526,337	-	16,257	-	5,000	11,257	宮 城
4,401,816	2,184,924	2,216,892	-	31,002	-	14,008	16,994	秋 田
1,254,804	606,645	648,159	-	4,010	-	-	4,010	山 形
3,488,975	1,730,884	1,757,841	250	54,306	-	17,280	37,026	福 島
821,064	316,212	504,852	-	-	-	-	-	茨 城
2,882,107	1,320,924	1,560,183	1,000	1,754	-	-	1,754	栃 木
6,341,768	2,415,046	3,795,769	130,953	25,345	-	13,432	11,913	群 馬
747,055	272,226	474,829	-	16,928	-	8,500	8,428	埼 玉
1,235,909	598,185	637,724	-	26,508	-	7,888	18,620	千 葉
889,167	389,509	499,658	-	-	-	-	-	東 京
1,837,244	788,659	1,048,585	-	-	-	-	-	神 奈 川
10,318,927	5,165,468	5,153,459	-	98,398	8,217	51,779	38,402	新 潟
3,360,037	1,514,130	1,845,907	-	91,888	-	44,965	46,923	富 山
2,638,875	1,302,884	1,335,991	-	50,715	-	19,410	31,305	石 川
2,645,465	1,341,107	1,304,358	-	50,279	-	18,880	31,399	福 井
7,524,044	3,793,025	3,731,019	-	62,768	-	-	62,768	山 梨
5,926,217	2,827,284	3,098,933	-	16,521	-	-	16,521	長 野
6,212,421	2,799,254	3,413,167	-	111,328	-	59,978	51,350	岐 阜
4,720,922	2,034,166	2,686,756	-	400,026	-	169,962	230,064	静 岡
4,238,775	1,330,955	2,907,820	-	731	-	-	731	愛 知
5,499,588	1,864,429	3,635,159	-	34,643	-	3,500	31,143	三 重
2,495,221	1,172,791	1,322,430	-	35,047	-	21,088	13,959	滋 賀
2,349,977	973,234	1,376,743	-	90,727	-	51,534	39,193	京 都
970,485	439,914	530,571	-	-	-	-	-	大 阪
8,673,523	3,922,875	4,750,648	-	301,303	-	157,934	143,369	兵 庫
1,118,685	548,108	570,577	-	76,810	-	50,530	26,280	奈 良
2,426,705	1,147,974	1,278,731	-	22,777	-	11,322	11,455	和 歌 山
2,336,005	1,112,130	1,223,875	-	15,509	-	5,377	10,132	鳥 取
3,144,397	1,430,152	1,714,245	-	255,154	7,399	105,170	142,585	島 根
2,412,195	1,164,785	1,247,410	-	123,074	2,232	40,084	80,758	岡 山
4,775,221	2,272,660	2,502,561	-	481,989	-	214,388	267,601	広 島
2,281,775	1,100,172	1,181,603	-	200,732	11,576	90,233	98,923	山 口
4,479,729	2,236,936	2,242,793	-	188,759	-	93,070	95,689	徳 島
1,200,791	504,683	696,108	-	93,609	24,011	33,615	35,983	香 川
4,688,645	2,311,767	2,376,878	-	48,777	3,929	21,342	23,506	愛 媛
4,066,448	2,052,782	2,013,666	-	10,001	-	3,500	6,501	高 知
5,334,744	2,357,374	2,977,370	-	46,053	-	21,732	24,321	福 岡
2,269,816	1,104,468	1,158,428	6,920	30,931	778	13,467	16,686	佐 賀
2,638,105	1,164,595	1,468,128	5,382	52,118	-	15,793	36,325	長 崎
6,200,491	3,314,647	2,885,844	-	233,929	34,153	89,187	110,589	熊 本
4,769,840	2,449,812	2,320,028	-	38,649	952	16,587	21,110	大 分
8,977,767	5,147,765	3,830,002	-	487,225	65,537	270,387	151,301	宮 崎
5,609,167	2,709,748	2,857,130	42,289	531,434	11,131	316,451	203,852	鹿 児 島
874,478	646,393	228,085	-	-	-	-	-	沖 縄
182,618,637	85,015,069	97,413,290	190,278	4,882,550	169,915	2,277,547	2,435,088	合 計

10. 海岸保全

区分 都道府県名	(1) 資金負担別投資実績				(2) 投資主体別資金負担別投資実績			
	総投資額	資金負担区分			投資額	資金負担区分		
		国費	都道府県費	市町村費		国費	都道府県費	市町村費
北海道	10,856,870	4,573,683	6,094,558	188,629	1,044,279	771,630	272,649	-
青森	3,892,592	1,537,367	2,355,225	-	-	-	-	-
岩手	1,222,120	588,970	632,103	1,047	-	-	-	-
宮城	2,434,283	1,303,000	1,068,418	62,865	1,123,189	752,186	371,003	-
秋田	531,900	253,117	278,783	-	-	-	-	-
山形	248,412	121,718	126,694	-	-	-	-	-
福島	1,014,613	496,460	518,153	-	-	-	-	-
茨城	2,266,040	1,019,973	1,246,067	-	70,159	70,159	-	-
栃木	-	-	-	-	-	-	-	-
群馬	-	-	-	-	-	-	-	-
埼玉	1,404	60	1,344	-	60	60	-	-
千葉	2,289,021	910,494	1,375,830	2,697	-	-	-	-
東京	19,200,143	2,586,829	16,613,314	-	350,634	350,634	-	-
神奈川	1,811,817	393,601	1,325,498	92,718	-	-	-	-
新潟	5,410,541	2,579,903	2,754,949	75,689	248,206	182,112	66,094	-
富山	3,015,621	1,752,642	1,245,060	17,919	1,391,874	1,014,036	377,838	-
石川	2,352,623	1,497,479	811,153	43,991	1,601,357	1,144,535	456,822	-
福井	799,374	217,200	391,132	191,042	-	-	-	-
山梨	-	-	-	-	-	-	-	-
長野	-	-	-	-	-	-	-	-
岐阜	-	-	-	-	-	-	-	-
静岡	4,145,615	2,067,502	1,789,134	288,979	1,835,763	1,227,485	608,278	-
愛知	3,632,180	1,328,253	2,193,648	110,279	197	197	-	-
三重	5,320,321	2,390,218	2,859,085	71,018	578,628	387,705	190,923	-
滋賀	-	-	-	-	-	-	-	-
京都	408,996	165,623	191,614	51,759	50	50	-	-
大阪	1,535,581	462,232	1,073,349	-	-	-	-	-
兵庫	2,935,199	1,175,597	1,003,923	755,679	604,800	404,400	200,400	-
奈良	-	-	-	-	-	-	-	-
和歌山	2,058,451	798,830	1,100,007	159,614	-	-	-	-
鳥取	1,627,493	1,056,403	545,590	25,500	964,955	792,163	172,792	-
島根	503,209	205,915	250,114	47,180	-	-	-	-
岡山	2,669,789	1,154,920	1,218,568	296,301	297	297	-	-
広島	2,129,952	946,565	1,003,794	179,593	-	-	-	-
山口	6,061,365	2,864,852	2,274,393	922,120	-	-	-	-
徳島	1,549,099	750,205	784,030	14,864	-	-	-	-
香川	171,770	64,870	98,013	8,887	-	-	-	-
愛媛	2,628,909	1,200,593	1,155,128	273,188	-	-	-	-
高知	2,244,864	1,421,857	729,258	93,749	970,252	809,376	160,876	-
福岡	3,106,680	1,529,041	1,310,762	266,877	1,539,768	1,027,948	511,820	-
佐賀	2,282,345	1,514,073	742,632	25,640	1,393,605	1,088,073	305,532	-
長崎	2,710,851	1,166,736	1,296,118	247,997	-	-	-	-
熊本	3,305,467	1,800,595	1,358,429	146,443	846,929	642,376	204,553	-
大分	1,213,682	504,124	578,567	130,991	-	-	-	-
宮崎	680,628	294,964	350,626	35,038	8,199	8,199	-	-
鹿児島	2,138,270	1,017,113	887,027	234,130	-	-	-	-
沖縄	3,415,532	2,719,539	654,147	41,846	8,571	8,571	-	-
合計	115,823,622	48,433,116	62,286,237	5,104,269	14,581,772	10,682,192	3,899,580	-

(単位：千円)

(2) 投資主体別資金負担別投資実績								区 分
口 都道府県				ハ 市 町 村				
投 資 額	資 金 負 担 区 分			投 資 額	資 金 負 担 区 分			
	国 費	都道府県費	市町村費		国 費	都道府県費	市町村費	
9,417,554	3,595,645	5,821,909	-	395,037	206,408	-	188,629	北 海 道
3,892,592	1,537,367	2,355,225	-	-	-	-	-	青 森
1,221,073	588,970	632,103	-	1,047	-	-	1,047	岩 手
1,082,494	436,514	645,980	-	228,600	114,300	51,435	62,865	宮 城
531,900	253,117	278,783	-	-	-	-	-	秋 田
248,412	121,718	126,694	-	-	-	-	-	山 形
1,014,613	496,460	518,153	-	-	-	-	-	福 島
2,195,881	949,814	1,246,067	-	-	-	-	-	茨 城
-	-	-	-	-	-	-	-	栃 木
-	-	-	-	-	-	-	-	群 馬
1,344	-	1,344	-	-	-	-	-	埼 玉
2,280,934	910,494	1,370,440	-	8,087	-	5,390	2,697	千 葉
18,849,509	2,236,195	16,613,314	-	-	-	-	-	東 京
1,581,299	325,210	1,256,089	-	230,518	68,391	69,409	92,718	神 奈 川
4,812,409	2,241,084	2,571,325	-	349,926	156,707	117,530	75,689	新 潟
1,572,818	715,406	857,412	-	50,929	23,200	9,810	17,919	富 山
590,635	272,944	314,331	3,360	160,631	80,000	40,000	40,631	石 川
546,100	217,200	328,900	-	253,274	-	62,232	191,042	福 井
-	-	-	-	-	-	-	-	山 梨
-	-	-	-	-	-	-	-	長 野
-	-	-	-	-	-	-	-	岐 阜
1,861,663	655,737	1,164,926	41,000	448,189	184,280	15,930	247,979	静 岡
3,379,944	1,318,056	2,061,888	-	252,039	10,000	131,760	110,279	愛 知
4,551,515	1,924,513	2,587,312	39,690	190,178	78,000	80,850	31,328	三 重
-	-	-	-	-	-	-	-	滋 賀
279,921	108,873	171,048	-	129,025	56,700	20,566	51,759	京 都
1,535,581	462,232	1,073,349	-	-	-	-	-	大 阪
1,130,720	329,697	801,023	-	1,199,679	441,500	2,500	755,679	兵 庫
-	-	-	-	-	-	-	-	奈 良
1,661,677	715,630	893,307	52,740	396,774	83,200	206,700	106,874	和 歌 山
626,138	253,340	372,798	-	36,400	10,900	-	25,500	鳥 取
440,209	184,915	250,114	5,180	63,000	21,000	-	42,000	島 根
2,329,205	1,130,623	1,072,441	126,141	340,287	24,000	146,127	170,160	岡 山
2,026,873	901,565	1,000,728	124,580	103,079	45,000	3,066	55,013	広 島
4,661,918	2,221,702	2,121,470	318,746	1,399,447	643,150	152,923	603,374	山 口
1,517,510	750,205	767,305	-	31,589	-	16,725	14,864	徳 島
171,770	64,870	98,013	8,887	-	-	-	-	香 川
1,959,845	883,258	1,043,585	33,002	669,064	317,335	111,543	240,186	愛 媛
947,990	462,481	455,848	29,661	326,622	150,000	112,534	64,088	高 知
1,090,950	372,893	657,392	60,665	475,962	128,200	141,550	206,212	福 岡
806,700	386,000	413,100	7,600	82,040	40,000	24,000	18,040	佐 賀
2,365,240	991,984	1,250,967	122,289	345,611	174,752	45,151	125,708	長 崎
2,314,949	1,088,719	1,146,026	80,204	143,589	69,500	7,850	66,239	熊 本
1,102,599	465,924	563,287	73,388	111,083	38,200	15,280	57,603	大 分
672,429	286,765	350,626	35,038	-	-	-	-	宮 崎
1,924,973	891,954	887,027	145,992	213,297	125,159	-	88,138	鹿 児 島
3,060,248	2,585,363	474,885	-	346,713	125,605	179,262	41,846	沖 縄
92,260,134	34,335,437	56,616,534	1,308,163	8,981,716	3,415,487	1,770,123	3,796,106	合 計

1 1. 文教施設

区 分 都道府県名	(1) 資金負担別投資実績				(2) 投資主体別資金負担別投資実績			
	総投資額	資金負担区分			投資額	資金負担区分		
		国費	都道府県費	市町村費		国費	都道府県費	市町村費
北海道	88,517,085	14,442,106	33,463,240	40,611,739	5,360,797	5,360,797	-	-
青森	21,650,875	6,270,797	4,537,679	10,842,399	4,309,283	4,309,283	-	-
岩手	17,441,474	3,483,148	6,115,335	7,842,991	1,325,151	1,325,151	-	-
宮城	48,992,070	11,664,848	9,744,765	27,582,457	6,474,191	6,474,191	-	-
秋田	22,597,362	3,631,315	7,830,962	11,135,085	964,618	964,618	-	-
山形	17,774,994	6,922,877	2,396,572	8,455,545	5,039,112	5,039,112	-	-
福島	34,462,856	6,016,912	8,669,131	19,776,813	956,690	956,690	-	-
茨城	54,223,504	24,014,713	6,545,861	23,662,930	18,946,735	18,946,735	-	-
栃木	22,868,992	3,497,032	5,455,590	13,916,370	264,021	264,021	-	-
群馬	32,818,970	9,771,255	6,533,182	16,514,533	7,476,545	7,476,545	-	-
埼玉	60,970,942	9,143,789	10,005,534	41,821,619	1,138,384	1,138,384	-	-
千葉	63,468,521	12,378,703	6,404,623	44,685,195	6,580,668	6,580,668	-	-
東京	184,224,056	46,448,062	34,853,564	102,922,430	32,853,301	32,853,301	-	-
神奈川	85,093,597	10,162,133	12,369,229	62,562,235	1,499,210	1,499,210	-	-
新潟	46,704,980	10,603,673	9,070,679	27,030,628	4,782,364	4,782,364	-	-
富山	21,562,886	4,389,726	3,322,720	13,850,440	1,285,440	1,285,440	-	-
石川	32,502,238	13,211,997	6,830,527	12,459,714	9,340,547	9,340,547	-	-
福井	19,622,843	2,926,315	5,418,546	11,277,982	694,074	694,074	-	-
山梨	22,290,220	5,046,082	5,012,005	12,232,133	776,017	776,017	-	-
長野	30,022,940	6,371,502	4,810,449	18,840,989	2,345,150	2,345,150	-	-
岐阜	31,805,967	5,349,592	6,939,398	19,516,977	1,269,292	1,269,292	-	-
静岡	49,911,620	7,973,887	9,900,612	32,037,121	1,881,734	1,881,734	-	-
愛知	96,811,102	21,736,984	10,381,321	64,692,797	10,155,037	10,155,037	-	-
三重	28,462,003	5,633,594	6,008,250	16,820,159	1,761,226	1,761,226	-	-
滋賀	27,235,118	6,914,176	4,331,167	15,989,775	2,963,001	2,963,001	-	-
京都	39,386,380	12,299,864	5,954,790	21,131,726	9,109,484	9,109,484	-	-
大阪	73,718,486	14,333,498	7,357,584	52,027,404	7,067,803	7,067,803	-	-
兵庫	81,996,097	11,679,744	28,645,276	41,671,077	3,498,231	3,498,231	-	-
奈良	16,093,570	6,297,158	3,562,144	6,234,268	4,524,864	4,524,864	-	-
和歌山	14,562,967	3,143,634	2,651,981	8,767,352	312,039	312,039	-	-
鳥取	14,322,939	3,204,728	3,671,199	7,447,012	1,071,948	1,071,948	-	-
島根	21,024,722	4,671,106	4,364,301	11,989,315	1,711,763	1,711,763	-	-
岡山	28,305,418	8,991,404	6,682,758	12,631,256	6,016,804	6,016,804	-	-
広島	39,856,270	7,141,119	7,163,757	25,551,394	3,492,504	3,492,504	-	-
山口	21,294,738	3,199,808	5,639,174	12,455,756	1,615,770	1,615,770	-	-
徳島	14,135,017	3,092,690	5,407,805	5,634,522	2,175,696	2,175,696	-	-
香川	12,799,369	2,970,984	3,125,004	6,703,381	1,519,757	1,519,757	-	-
愛媛	15,879,082	4,082,937	2,615,623	9,180,522	2,256,226	2,256,226	-	-
高知	10,548,944	3,632,078	1,341,647	5,575,219	2,251,832	2,251,832	-	-
福岡	70,994,567	17,528,670	17,541,030	35,924,867	12,109,830	12,109,830	-	-
佐賀	16,786,403	3,987,033	5,046,381	7,752,989	1,058,399	1,058,399	-	-
長崎	27,853,474	11,624,873	7,229,830	8,998,771	9,400,777	9,400,777	-	-
熊本	35,676,705	13,465,402	4,802,715	17,408,588	9,564,899	9,564,899	-	-
大分	16,534,260	2,865,417	4,965,080	8,703,763	663,168	663,168	-	-
宮崎	17,168,343	3,908,669	2,974,692	10,284,982	1,792,759	1,792,759	-	-
鹿児島	26,490,073	4,467,769	7,540,858	14,481,446	1,296,210	1,296,210	-	-
沖縄	40,063,136	16,853,102	12,515,457	10,694,577	550,579	550,579	-	-
合計	1,817,528,175	421,446,905	377,750,027	1,018,331,243	213,503,930	213,503,930	-	-

(単位：千円)

(2) 投資主体別資金負担別投資実績								区 分
口 都道府県				ハ 市 町 村				
投 資 額	資 金 負 担 区 分			投 資 額	資 金 負 担 区 分			
	国 費	都道府県費	市町村費		国 費	都道府県費	市町村費	
33,988,902	943,915	33,044,987	-	49,167,386	8,137,394	418,253	40,611,739	北 海 道
4,589,022	216,937	4,372,085	-	12,752,570	1,744,577	165,594	10,842,399	青 森
6,212,631	210,896	6,001,735	-	9,903,692	1,947,101	113,600	7,842,991	岩 手
9,816,852	185,556	9,631,296	-	32,701,027	5,005,101	113,469	27,582,457	宮 城
7,310,159	25,044	7,285,115	-	14,322,585	2,641,653	545,847	11,135,085	秋 田
2,394,145	7,630	2,386,515	-	10,341,737	1,876,135	10,057	8,455,545	山 形
7,307,708	408,221	6,899,487	-	26,198,458	4,652,001	1,769,644	19,776,813	福 島
6,908,079	658,419	6,249,660	-	28,368,690	4,409,559	296,201	23,662,930	茨 城
4,597,364	340,977	4,256,387	-	18,007,607	2,892,034	1,199,203	13,916,370	栃 木
6,426,486	63,142	6,363,344	-	18,915,939	2,231,568	169,838	16,514,533	群 馬
10,551,866	687,005	9,864,861	-	49,280,692	7,318,400	140,673	41,821,619	埼 玉
6,707,070	528,260	6,178,810	-	50,180,783	5,269,775	225,813	44,685,195	千 葉
24,476,793	710,365	23,766,428	-	126,893,962	12,884,396	11,087,136	102,922,430	東 京
12,074,624	325,437	11,749,187	-	71,519,763	8,337,486	620,042	62,562,235	神 奈 川
8,155,594	222,351	7,933,243	-	33,767,022	5,598,958	1,137,436	27,030,628	新 潟
3,245,269	180,656	3,064,613	-	17,032,177	2,923,630	258,107	13,850,440	富 山
6,991,354	289,165	6,702,189	-	16,170,337	3,582,285	128,338	12,459,714	石 川
5,541,991	458,576	5,083,415	-	13,386,778	1,773,665	335,131	11,277,982	福 井
5,145,607	336,173	4,809,434	-	16,368,596	3,933,892	202,571	12,232,133	山 梨
5,084,463	434,910	4,649,553	-	22,593,327	3,591,442	160,896	18,840,989	長 野
6,413,320	542,946	5,870,374	-	24,123,355	3,537,354	1,069,024	19,516,977	岐 阜
8,785,803	53,747	8,732,056	-	39,244,083	6,038,406	1,168,556	32,037,121	静 岡
10,288,866	441,815	9,847,051	-	76,367,199	11,140,132	534,270	64,692,797	愛 知
5,842,387	251,032	5,591,355	-	20,858,390	3,621,336	416,895	16,820,159	三 重
3,657,481	70,112	3,587,369	-	20,614,636	3,881,063	743,798	15,989,775	滋 賀
5,829,604	68,811	5,760,793	-	24,447,292	3,121,569	193,997	21,131,726	京 都
7,382,787	195,025	7,187,762	-	59,267,896	7,070,670	169,822	52,027,404	大 阪
28,466,166	225,711	28,240,455	-	50,031,700	7,955,802	404,821	41,671,077	兵 庫
3,802,282	344,334	3,457,948	-	7,766,424	1,427,960	104,196	6,234,268	奈 良
2,611,878	27,425	2,584,453	-	11,639,050	2,804,170	67,528	8,767,352	和 歌 山
3,838,933	217,102	3,621,831	-	9,412,058	1,915,678	49,368	7,447,012	鳥 取
4,341,826	218,149	4,122,187	1,490	14,971,133	2,741,194	242,114	11,987,825	島 根
6,874,354	495,076	6,379,278	-	15,414,260	2,479,524	303,480	12,631,256	岡 山
7,360,320	221,289	7,139,031	-	29,003,446	3,427,326	24,726	25,551,394	広 島
5,753,335	254,623	5,498,712	-	13,925,633	1,329,415	140,462	12,455,756	山 口
5,393,806	89,560	5,304,246	-	6,565,515	827,434	103,559	5,634,522	徳 島
2,936,578	103,714	2,832,864	-	8,343,034	1,347,513	292,140	6,703,381	香 川
2,572,965	184,387	2,388,578	-	11,049,891	1,642,324	227,045	9,180,522	愛 媛
1,297,553	83,615	1,213,938	-	6,999,559	1,296,631	127,709	5,575,219	高 知
17,865,741	545,188	17,320,553	-	41,018,996	4,873,652	220,477	35,924,867	福 岡
5,491,167	762,285	4,728,882	-	10,236,837	2,166,349	317,499	7,752,989	佐 賀
7,479,257	457,044	6,924,557	97,656	10,973,440	1,767,052	305,273	8,901,115	長 崎
4,621,684	183,808	4,437,876	-	21,490,122	3,716,695	364,839	17,408,588	熊 本
4,324,547	262,645	4,061,902	-	11,546,545	1,939,604	903,178	8,703,763	大 分
2,731,891	120,205	2,611,686	-	12,643,693	1,995,705	363,006	10,284,982	宮 崎
7,331,553	179,629	7,151,924	-	17,862,310	2,991,930	388,934	14,481,446	鹿 児 島
16,540,277	4,085,647	12,454,630	-	22,972,280	12,216,876	60,827	10,694,577	沖 縄
367,362,340	17,918,559	349,344,635	99,146	1,236,661,905	190,024,416	28,405,392	1,018,232,097	合 計

## 12. 失業対策

区 分 都道府県名	(1) 資金負担別投資実績				(2) 投資主体別資金負担別投資実績			
	総投資額	資金負担区分			投資額	資金負担区分		
		国費	都道府県費	市町村費		国	都道府県費	市町村費
北海道	39,543	-	-	39,543	-	-	-	-
青森	-	-	-	-	-	-	-	-
岩手	-	-	-	-	-	-	-	-
宮城	-	-	-	-	-	-	-	-
秋田	-	-	-	-	-	-	-	-
山形	-	-	-	-	-	-	-	-
福島	-	-	-	-	-	-	-	-
茨城	-	-	-	-	-	-	-	-
栃木	-	-	-	-	-	-	-	-
群馬	-	-	-	-	-	-	-	-
埼玉	-	-	-	-	-	-	-	-
千葉	-	-	-	-	-	-	-	-
東京都	-	-	-	-	-	-	-	-
神奈川県	-	-	-	-	-	-	-	-
新潟	-	-	-	-	-	-	-	-
富山	-	-	-	-	-	-	-	-
石川	-	-	-	-	-	-	-	-
福井	-	-	-	-	-	-	-	-
山梨	-	-	-	-	-	-	-	-
長野	-	-	-	-	-	-	-	-
岐阜	-	-	-	-	-	-	-	-
静岡県	-	-	-	-	-	-	-	-
愛知	-	-	-	-	-	-	-	-
三重	-	-	-	-	-	-	-	-
滋賀	-	-	-	-	-	-	-	-
京都	-	-	-	-	-	-	-	-
大阪	-	-	-	-	-	-	-	-
兵庫県	-	-	-	-	-	-	-	-
奈良	-	-	-	-	-	-	-	-
和歌山	-	-	-	-	-	-	-	-
鳥取	-	-	-	-	-	-	-	-
島根	27	-	-	27	-	-	-	-
岡山	-	-	-	-	-	-	-	-
広島	-	-	-	-	-	-	-	-
山口	-	-	-	-	-	-	-	-
徳島	-	-	-	-	-	-	-	-
香川	-	-	-	-	-	-	-	-
愛媛	-	-	-	-	-	-	-	-
高知	-	-	-	-	-	-	-	-
福岡	23,919,221	7,787,750	5,639,500	10,491,971	-	-	-	-
佐賀	-	-	-	-	-	-	-	-
長崎	-	-	-	-	-	-	-	-
熊本	1,373	-	1,373	-	-	-	-	-
大分	-	-	-	-	-	-	-	-
宮崎	-	-	-	-	-	-	-	-
鹿児島	-	-	-	-	-	-	-	-
沖縄	-	-	-	-	-	-	-	-
合計	23,960,164	7,787,750	5,640,873	10,531,541	-	-	-	-

(単位：千円)

(2) 投資主体別資金負担別投資実績								区 分
口 都道府県				ハ 市町村				
投資額	資金負担区分			投資額	資金負担区分			
	国費	都道府県費	市町村費		国費	都道府県費	市町村費	
-	-	-	-	39,543	-	-	39,543	北海道
-	-	-	-	-	-	-	-	青森
-	-	-	-	-	-	-	-	岩手
-	-	-	-	-	-	-	-	宮城
-	-	-	-	-	-	-	-	秋田
-	-	-	-	-	-	-	-	山形
-	-	-	-	-	-	-	-	福島
-	-	-	-	-	-	-	-	茨城
-	-	-	-	-	-	-	-	栃木
-	-	-	-	-	-	-	-	群馬
-	-	-	-	-	-	-	-	埼玉
-	-	-	-	-	-	-	-	千葉
-	-	-	-	-	-	-	-	東京
-	-	-	-	-	-	-	-	神奈川
-	-	-	-	-	-	-	-	新潟
-	-	-	-	-	-	-	-	富山
-	-	-	-	-	-	-	-	石川
-	-	-	-	-	-	-	-	福井
-	-	-	-	-	-	-	-	山梨
-	-	-	-	-	-	-	-	長野
-	-	-	-	-	-	-	-	岐阜
-	-	-	-	-	-	-	-	静岡
-	-	-	-	-	-	-	-	愛知
-	-	-	-	-	-	-	-	三重
-	-	-	-	-	-	-	-	滋賀
-	-	-	-	-	-	-	-	京都
-	-	-	-	-	-	-	-	大阪
-	-	-	-	-	-	-	-	兵庫
-	-	-	-	-	-	-	-	奈良
-	-	-	-	-	-	-	-	和歌山
-	-	-	-	-	-	-	-	鳥取
-	-	-	-	27	-	-	27	島根
-	-	-	-	-	-	-	-	岡山
-	-	-	-	-	-	-	-	広島
-	-	-	-	-	-	-	-	山口
-	-	-	-	-	-	-	-	徳島
-	-	-	-	-	-	-	-	香川
-	-	-	-	-	-	-	-	愛媛
-	-	-	-	-	-	-	-	高知
3,270,927	-	3,270,927	-	20,648,294	7,787,750	2,368,573	10,491,971	福岡
-	-	-	-	-	-	-	-	佐賀
-	-	-	-	-	-	-	-	長崎
1,373	-	1,373	-	-	-	-	-	熊本
-	-	-	-	-	-	-	-	大分
-	-	-	-	-	-	-	-	宮崎
-	-	-	-	-	-	-	-	鹿児島
-	-	-	-	-	-	-	-	沖縄
3,272,300	-	3,272,300	-	20,687,864	7,787,750	2,368,573	10,531,541	合計

### 13. 災害復旧

区 分 都道府県名	(1) 資金負担別投資実績				(2) 投資主体別資金負担別投資実績			
	総投資額	資金負担区分			投資額	資金負担区分		
		国費	都道府県費	市町村費		国費	都道府県費	市町村費
北海道	22,710,175	16,721,692	2,471,812	3,516,671	7,393,027	6,806,944	585,338	745
青森	6,058,827	3,989,247	1,268,053	801,527	1,330,746	1,116,339	214,407	-
岩手	8,198,548	4,264,865	2,003,925	1,929,758	1,640,055	1,222,125	417,930	-
宮城	9,269,035	5,213,482	1,355,191	2,700,362	969,184	655,919	313,265	-
秋田	4,898,162	3,180,668	808,181	909,313	402,721	375,334	27,387	-
山形	9,219,756	6,261,771	1,646,943	1,311,042	857,711	747,533	110,178	-
福島	9,688,868	5,727,168	1,997,955	1,963,745	193,901	182,946	10,955	-
茨城	1,537,026	863,614	415,612	257,800	871,037	583,067	287,970	-
栃木	1,381,185	765,509	336,436	279,240	17,428	17,428	-	-
群馬	1,130,555	673,443	292,212	164,900	185,107	185,107	-	-
埼玉	540,926	348,083	179,891	12,952	400,961	268,000	132,961	-
千葉	3,890,733	2,080,156	976,342	834,235	10,955	7,753	3,202	-
東京	6,145,242	2,654,406	3,329,541	161,295	1,676	1,676	-	-
神奈川	682,418	397,285	188,903	96,230	1,976	1,976	-	-
新潟	116,301,675	87,684,136	17,317,125	11,300,414	16,911,107	12,188,744	4,722,363	-
富山	5,298,581	3,610,757	1,235,737	452,087	2,039,712	1,385,538	654,174	-
石川	9,479,511	6,381,769	2,049,538	1,048,204	2,339,713	1,561,230	778,483	-
福井	12,847,641	8,741,443	3,127,482	978,716	1,108,066	804,565	303,501	-
山梨	397,526	184,448	179,833	33,245	494	494	-	-
長野	19,993,401	11,288,807	3,590,470	5,114,124	3,398,208	2,516,790	881,418	-
岐阜	13,720,983	9,354,931	2,991,451	1,374,601	669,506	658,044	11,462	-
静岡	5,413,164	3,253,777	1,336,340	823,047	544,665	376,945	167,720	-
愛知	361,063	217,176	97,750	46,137	9,736	9,736	-	-
三重	9,877,818	6,962,541	2,325,174	590,103	1,543,691	1,040,345	503,346	-
滋賀	514,290	267,334	151,438	95,518	27,453	26,967	486	-
京都	7,786,762	4,689,899	1,450,774	1,646,089	21,726	14,726	7,000	-
大阪	103,442	24,032	9,846	69,564	163	163	-	-
兵庫	15,350,093	11,217,551	2,745,623	1,386,919	212,904	157,705	55,199	-
奈良	1,968,543	1,276,494	497,953	194,096	1,844	1,844	-	-
和歌山	3,737,747	2,374,807	628,644	734,296	48,241	37,571	10,670	-
鳥取	6,461,837	3,880,388	1,871,635	709,814	156,385	140,119	16,266	-
島根	17,590,758	11,345,119	3,262,145	2,983,494	1,333,955	946,710	387,245	-
岡山	6,290,343	3,451,518	1,716,159	1,122,666	130,760	114,638	16,122	-
広島	16,447,124	9,951,920	3,932,677	2,562,527	2,834,043	1,869,860	964,183	-
山口	11,492,890	6,382,821	2,966,557	2,143,512	239,298	172,176	66,890	232
徳島	11,168,721	7,896,034	2,621,144	651,543	2,881,623	1,997,876	883,747	-
香川	3,444,272	2,493,200	389,852	561,220	494,451	357,556	136,895	-
愛媛	9,754,842	6,648,128	1,853,572	1,253,142	1,214,371	929,747	284,624	-
高知	16,156,338	11,879,322	2,803,868	1,473,148	3,752,899	2,994,111	758,788	-
福岡	12,796,258	6,668,280	1,038,660	5,089,318	2,432,959	1,675,698	34,678	722,583
佐賀	3,506,350	2,059,308	427,778	1,019,264	533,163	378,192	154,971	-
長崎	7,590,648	4,482,501	958,835	2,149,312	71,361	71,361	-	-
熊本	19,559,443	13,436,483	2,752,533	3,370,427	2,533,053	2,326,029	207,024	-
大分	15,927,309	12,078,186	2,431,467	1,417,656	2,808,254	2,481,091	327,163	-
宮崎	59,017,955	48,600,138	7,646,278	2,771,539	12,520,567	11,816,140	704,427	-
鹿児島	31,093,705	20,758,835	5,349,704	4,985,166	5,897,321	4,427,131	1,469,898	292
沖縄	1,196,320	594,812	317,879	283,629	-	-	-	-
合計	557,998,809	383,278,284	99,346,918	75,373,607	82,988,177	65,651,989	16,612,336	723,852



(単位：千円)

(2) 投資主体別資金負担別投資実績								区 分
口 都道府県				ハ 市 町 村				
投 資 額	資 金 負 担 区 分			投 資 額	資 金 負 担 区 分			
	国 費	都道府県費	市町村費		国 費	都道府県費	市町村費	
8,439,307	6,566,472	1,872,835	-	6,877,841	3,348,276	13,639	3,515,926	北 海 道
3,024,461	1,990,010	1,034,451	-	1,703,620	882,898	19,195	801,527	青 森
2,715,634	1,206,980	1,508,654	-	3,842,859	1,835,760	77,341	1,929,758	岩 手
2,184,541	1,143,089	1,041,166	286	6,115,310	3,414,474	760	2,700,076	宮 城
2,121,894	1,341,100	780,794	-	2,373,547	1,464,234	-	909,313	秋 田
4,789,557	3,253,598	1,535,737	222	3,572,488	2,260,640	1,028	1,310,820	山 形
5,423,014	3,442,111	1,980,903	-	4,071,953	2,102,111	6,097	1,963,745	福 島
383,892	256,250	127,642	-	282,097	24,297	-	257,800	茨 城
756,802	433,271	323,251	280	606,955	314,810	13,185	278,960	栃 木
606,364	317,853	288,511	-	339,084	170,483	3,701	164,900	群 馬
127,013	80,083	46,930	-	12,952	-	-	12,952	埼 玉
2,527,745	1,547,754	969,255	10,736	1,352,033	524,649	3,885	823,499	千 葉
5,477,299	2,458,437	3,016,771	2,091	666,267	194,293	312,770	159,204	東 京
567,273	378,370	188,903	-	113,169	16,939	-	96,230	神 奈 川
59,200,011	46,983,384	12,216,627	-	40,190,557	28,512,008	378,135	11,300,414	新 潟
1,748,521	1,180,466	568,055	-	1,510,348	1,044,753	13,508	452,087	富 山
3,910,699	2,642,502	1,268,161	36	3,229,099	2,178,037	2,894	1,048,168	石 川
9,095,397	6,300,806	2,794,591	-	2,644,178	1,636,072	29,390	978,716	福 井
326,864	157,544	169,320	-	70,168	26,410	10,513	33,245	山 梨
6,311,256	3,627,991	2,683,265	-	10,283,937	5,144,026	25,787	5,114,124	長 野
8,792,030	5,812,165	2,979,865	-	4,259,447	2,884,722	124	1,374,601	岐 阜
3,417,638	2,253,418	1,164,220	-	1,450,861	623,414	4,400	823,047	静 岡
285,773	191,432	94,341	-	65,554	16,008	3,409	46,137	愛 知
5,308,115	3,481,568	1,820,047	6,500	3,026,012	2,440,628	1,781	583,603	三 重
315,523	192,536	122,987	-	171,314	47,831	27,965	95,518	滋 賀
3,196,557	1,762,061	1,434,496	-	4,568,479	2,913,112	9,278	1,646,089	京 都
2,518	533	1,985	-	100,761	23,336	7,861	69,564	大 阪
6,421,897	4,228,697	2,193,200	-	8,715,292	6,831,149	497,224	1,386,919	兵 庫
1,419,309	946,688	472,621	-	547,390	327,962	25,332	194,096	奈 良
1,604,788	987,914	616,874	-	2,084,718	1,349,322	1,100	734,296	和 歌 山
4,593,309	2,781,053	1,812,256	-	1,712,143	959,216	43,113	709,814	鳥 取
8,122,209	5,262,333	2,859,876	-	8,134,594	5,136,076	15,024	2,983,494	島 根
4,073,247	2,409,650	1,663,597	-	2,086,336	927,230	36,440	1,122,666	岡 山
7,009,604	4,036,595	2,968,494	4,515	6,603,477	4,045,465	-	2,558,012	広 島
6,408,437	3,481,273	2,899,667	27,497	4,845,155	2,729,372	-	2,115,783	山 口
5,102,002	3,367,605	1,734,397	-	3,185,096	2,530,553	3,000	651,543	徳 島
785,866	533,709	252,157	-	2,163,955	1,601,935	800	561,220	香 川
4,723,232	3,151,723	1,568,948	2,561	3,817,239	2,566,658	-	1,250,581	愛 媛
6,023,640	3,974,157	2,045,080	4,403	6,379,799	4,911,054	-	1,468,745	高 知
2,163,824	1,230,170	933,654	-	8,199,475	3,762,412	70,328	4,366,735	福 岡
656,478	437,674	218,804	-	2,316,709	1,243,442	54,003	1,019,264	佐 賀
3,123,143	2,194,883	928,260	-	4,396,144	2,216,257	30,575	2,149,312	長 崎
6,565,399	4,152,184	2,413,000	215	10,460,991	6,958,270	132,509	3,370,212	熊 本
6,081,542	3,996,463	2,085,079	-	7,037,513	5,600,632	19,225	1,417,656	大 分
25,022,361	18,106,679	6,913,746	1,936	21,475,027	18,677,319	28,105	2,769,603	宮 崎
10,998,533	7,118,727	3,879,806	-	14,197,851	9,212,977	-	4,984,874	鹿 児 島
682,401	364,522	317,879	-	513,919	230,290	-	283,629	沖 縄
252,636,919	171,764,483	80,811,158	61,278	222,373,713	145,861,812	1,923,424	74,588,477	合 計

14. 官庁営繕

区分 都道府県名	(1) 資金負担別投資実績				(2) 投資主体別資金負担別投資実績			
	総投資額	資金負担区分			投資額	資金負担区分		
		国費	都道府県費	市町村費		国費	都道府県費	市町村費
北海道	25,124,162	17,339,945	708,765	7,075,452	17,227,442	17,227,442	-	-
青森	2,996,890	259,302	847,192	1,890,396	233,679	233,679	-	-
岩手	2,976,353	1,001,251	812,159	1,162,943	887,838	887,838	-	-
宮城	9,111,075	4,524,612	962,897	3,623,566	4,303,867	4,303,867	-	-
秋田	1,116,684	428,616	213,773	474,295	409,733	409,733	-	-
山形	3,560,482	2,003,094	213,668	1,343,720	1,963,242	1,963,242	-	-
福島	3,283,989	524,705	859,468	1,899,816	436,573	436,573	-	-
茨城	4,361,651	1,764,704	442,190	2,154,757	1,554,284	1,554,284	-	-
栃木	47,322,648	14,795,417	30,536,116	1,991,115	14,612,733	14,612,733	-	-
群馬	2,253,030	322,591	251,806	1,678,633	262,062	262,062	-	-
埼玉	7,383,951	4,648,646	259,147	2,476,158	4,478,761	4,478,761	-	-
千葉	10,907,835	3,914,921	233,793	6,759,121	3,727,599	3,727,599	-	-
東京都	89,291,375	53,959,909	18,760,013	16,571,453	53,232,652	53,232,652	-	-
神奈川	11,571,807	2,723,028	1,950,412	6,898,367	2,399,544	2,399,544	-	-
新潟	5,197,998	1,323,709	556,551	3,317,738	1,120,112	1,120,112	-	-
富山	1,693,071	534,179	310,430	848,462	534,179	534,179	-	-
石川	1,956,033	576,110	365,992	1,013,931	386,440	386,440	-	-
福井	6,816,337	203,615	5,481,522	1,131,200	171,704	171,704	-	-
山梨	1,234,802	389,898	101,984	742,920	343,025	343,025	-	-
長野	4,995,028	545,547	3,135,495	1,313,986	352,705	352,705	-	-
岐阜	5,270,842	1,423,544	841,229	3,006,069	600,217	600,217	-	-
静岡	10,139,752	2,657,714	404,179	7,077,859	2,645,637	2,645,637	-	-
愛知	32,127,263	14,155,135	4,387,333	13,584,795	13,630,637	13,630,637	-	-
三重	9,137,885	1,327,265	1,591,293	6,219,327	1,107,865	1,107,865	-	-
滋賀	3,106,429	453,262	597,195	2,055,972	252,558	252,558	-	-
京都	7,708,724	3,114,177	305,108	4,289,439	3,097,768	3,097,768	-	-
大阪	18,989,485	9,288,458	1,210,909	8,490,118	8,687,945	8,687,945	-	-
兵庫	17,325,723	10,201,531	1,143,172	5,981,020	9,437,577	9,437,577	-	-
奈良	1,551,728	809,335	80,836	661,557	779,919	779,919	-	-
和歌山	7,302,170	208,354	6,368,141	725,675	182,128	182,128	-	-
鳥取	1,285,157	199,986	267,279	817,892	190,989	190,989	-	-
島根	3,621,500	1,591,078	814,841	1,215,581	1,564,615	1,564,615	-	-
岡山	6,876,290	2,206,981	923,372	3,745,937	1,076,934	1,076,934	-	-
広島	7,488,106	4,357,896	109,679	3,020,531	4,024,673	4,024,673	-	-
山口	5,456,533	2,950,306	988,503	1,517,724	1,732,941	1,732,941	-	-
徳島	1,621,003	756,089	70,029	794,885	302,841	302,841	-	-
香川	8,583,673	7,304,343	94,768	1,184,562	7,179,361	7,179,361	-	-
愛媛	2,537,589	857,085	48,829	1,631,675	588,144	588,144	-	-
高知	1,267,782	329,949	10,072	927,761	297,473	297,473	-	-
福岡	14,971,301	9,476,204	388,329	5,106,768	9,244,649	9,244,649	-	-
佐賀	972,250	331,602	267,983	372,665	254,955	254,955	-	-
長崎	3,945,083	1,035,329	437,392	2,472,362	776,193	776,193	-	-
熊本	4,250,951	1,155,269	696,510	2,399,172	741,429	741,429	-	-
大分	3,435,986	1,978,104	37,948	1,419,934	1,920,998	1,920,998	-	-
宮崎	3,250,843	601,289	1,113,489	1,536,065	597,046	597,046	-	-
鹿児島	1,670,085	807,042	252,754	610,289	634,003	634,003	-	-
沖縄	3,955,593	2,705,433	145,550	1,104,610	2,452,930	2,452,930	-	-
合計	431,004,927	194,066,559	90,600,095	146,338,273	182,640,599	182,640,599	-	-

(単位：千円)

(2) 投資主体別資金負担別投資実績								区 分
口 都道府県				ハ 市 町 村				
投 資 額	資 金 負 担 区 分			投 資 額	資 金 負 担 区 分			
	国 費	都道府県費	市町村費		国 費	都道府県費	市町村費	
606,965	-	606,965	-	7,289,755	112,503	101,800	7,075,452	北 海 道
763,016	-	763,016	-	2,000,195	25,623	84,176	1,890,396	青 森
805,569	-	805,569	-	1,282,946	113,413	6,590	1,162,943	岩 手
961,742	-	961,742	-	3,845,466	220,745	1,155	3,623,566	宮 城
90,695	-	90,695	-	616,256	18,883	123,078	474,295	秋 田
213,668	-	213,668	-	1,383,572	39,852	-	1,343,720	山 形
852,260	52,592	799,668	-	1,995,156	35,540	59,800	1,899,816	福 島
410,461	-	410,461	-	2,396,906	210,420	31,729	2,154,757	茨 城
30,388,507	1,400	30,387,107	-	2,321,408	181,284	149,009	1,991,115	栃 木
243,056	-	243,056	-	1,747,912	60,529	8,750	1,678,633	群 馬
258,570	-	258,570	-	2,646,620	169,885	577	2,476,158	埼 玉
217,531	2,100	215,431	-	6,962,705	185,222	18,362	6,759,121	千 葉
18,686,267	17,149	18,647,626	21,492	17,372,456	710,108	112,387	16,549,961	東 京
1,824,469	-	1,824,469	-	7,347,794	323,484	125,943	6,898,367	神 奈 川
432,513	8,938	423,575	-	3,645,373	194,659	132,976	3,317,738	新 潟
310,430	-	310,430	-	848,462	-	-	848,462	富 山
365,992	-	365,992	-	1,203,601	189,670	-	1,013,931	石 川
5,429,467	-	5,429,467	-	1,215,166	31,911	52,055	1,131,200	福 井
93,258	-	93,258	-	798,519	46,873	8,726	742,920	山 梨
3,131,114	-	3,131,114	-	1,511,209	192,842	4,381	1,313,986	長 野
548,502	5,313	543,189	-	4,122,123	818,014	298,040	3,006,069	岐 阜
378,725	-	378,725	-	7,115,390	12,077	25,454	7,077,859	静 岡
4,033,250	37,414	3,995,836	-	14,463,376	487,084	391,497	13,584,795	愛 知
1,535,363	-	1,535,363	-	6,494,657	219,400	55,930	6,219,327	三 重
554,345	99,346	454,999	-	2,299,526	101,358	142,196	2,055,972	滋 賀
308,997	8,969	300,028	-	4,301,959	7,440	5,080	4,289,439	京 都
1,189,556	98,396	1,091,160	-	9,111,984	502,117	119,749	8,490,118	大 阪
1,143,172	-	1,143,172	-	6,744,974	763,954	-	5,981,020	兵 庫
84,219	3,383	80,836	-	687,590	26,033	-	661,557	奈 良
6,369,352	1,211	6,368,141	-	750,690	25,015	-	725,675	和 歌 山
271,834	4,555	267,279	-	822,334	4,442	-	817,892	鳥 取
814,841	-	814,841	-	1,242,044	26,463	-	1,215,581	島 根
774,215	7,927	766,288	-	5,025,141	1,122,120	157,084	3,745,937	岡 山
109,679	-	109,679	-	3,353,754	333,223	-	3,020,531	広 島
937,564	-	937,564	-	2,786,028	1,217,365	50,939	1,517,724	山 口
49,869	-	49,869	-	1,268,293	453,248	20,160	794,885	徳 島
71,620	-	71,620	-	1,332,692	124,982	23,148	1,184,562	香 川
48,829	-	48,829	-	1,900,616	268,941	-	1,631,675	愛 媛
-	-	-	-	970,309	32,476	10,072	927,761	高 知
252,174	-	252,174	-	5,474,478	231,555	136,155	5,106,768	福 岡
156,592	3,005	153,587	-	560,703	73,642	114,396	372,665	佐 賀
142,645	6,470	136,175	-	3,026,245	252,666	301,217	2,472,362	長 崎
412,271	-	412,271	-	3,097,251	413,840	284,239	2,399,172	熊 本
37,775	-	37,775	-	1,477,213	57,106	173	1,419,934	大 分
1,099,168	-	1,099,168	-	1,554,629	4,243	14,321	1,536,065	宮 崎
110,988	-	110,988	-	925,094	173,039	141,766	610,289	鹿 児 島
412,648	237,420	145,550	29,678	1,090,015	15,083	-	1,074,932	沖 縄
87,933,743	595,588	87,286,985	51,170	160,430,585	10,830,372	3,313,110	146,287,103	合 計

15. 空港

区分 都道府県名	(1) 資金負担別投資実績				(2) 投資主体別資金負担別投資実績			
	総投資額	資金負担区分			投資額	資金負担区分		
		国費	都道府県費	市町村費		国費	都道府県費	市町村費
北海道	10,476,727	8,494,467	1,168,537	813,723	8,595,983	7,896,784	699,199	-
青森	1,331,521	328,443	1,003,078	-	57,728	57,728	-	-
岩手	746,707	153,766	592,941	-	137,766	137,766	-	-
宮城	3,621,569	2,507,370	970,481	143,718	1,918,453	1,686,512	231,941	-
秋田	451,380	23,507	427,873	-	23,507	23,507	-	-
山形	720,959	314,974	405,985	-	314,974	314,974	-	-
福島	599,354	229,487	369,867	-	227,242	227,242	-	-
茨城	5,034,117	2,864,155	2,169,962	-	4,403,155	2,864,155	1,539,000	-
栃木	-	-	-	-	-	-	-	-
群馬	-	-	-	-	-	-	-	-
埼玉	111,166	111,166	-	-	111,166	111,166	-	-
千葉	1,798,057	1,798,057	-	-	1,798,057	1,798,057	-	-
東京都	84,427,103	83,432,436	959,210	35,457	83,172,837	83,172,837	-	-
神奈川	311,037	311,037	-	-	311,037	311,037	-	-
新潟	821,409	708,870	103,336	9,203	731,782	649,375	82,407	-
富山	549,465	15,862	533,603	-	15,862	15,862	-	-
石川	2,399,558	1,653,472	719,612	26,474	2,195,003	1,593,464	601,539	-
福井	121,341	117,701	3,640	-	117,701	117,701	-	-
山梨	-	-	-	-	-	-	-	-
長野	28,114	28,114	-	-	28,114	28,114	-	-
岐阜	-	-	-	-	-	-	-	-
静岡	7,810,226	1,538,521	6,145,237	126,468	178,671	178,671	-	-
愛知	751,556	183,572	567,984	-	183,572	183,572	-	-
三重	17,991	-	17,991	-	-	-	-	-
滋賀	-	-	-	-	-	-	-	-
京都	14,283	14,283	-	-	14,283	14,283	-	-
大阪	23,356,674	23,246,674	110,000	-	23,356,674	23,246,674	110,000	-
兵庫	9,422,304	5,543,542	430,461	3,448,301	2,095,241	2,095,241	-	-
奈良	-	-	-	-	-	-	-	-
和歌山	321,255	208,605	112,650	-	208,605	208,605	-	-
鳥取	1,264,098	883,062	381,036	-	1,078,005	874,830	203,175	-
島根	1,457,386	285,260	1,172,126	-	137,260	137,260	-	-
岡山	424,184	18,594	405,590	-	18,594	18,594	-	-
広島	2,707,081	1,972,515	730,274	4,292	2,696,490	1,972,515	723,975	-
山口	1,412,750	861,926	550,824	-	390,862	390,862	-	-
徳島	8,939,085	4,606,739	4,332,346	-	6,080,073	4,606,739	1,473,334	-
香川	1,117,388	956,948	160,440	-	1,117,388	956,948	160,440	-
愛媛	653,765	493,482	160,283	-	653,765	493,482	160,283	-
高知	192,211	131,399	60,812	-	192,211	131,399	60,812	-
福岡	15,578,131	14,145,528	1,388,757	43,846	15,522,096	14,145,528	1,376,568	-
佐賀	284,438	3,237	281,201	-	3,237	3,237	-	-
長崎	1,333,632	1,179,125	154,507	-	1,022,157	1,003,023	19,134	-
熊本	2,709,956	2,650,057	59,899	-	2,704,128	2,650,057	54,071	-
大分	274,625	259,633	14,992	-	272,521	259,633	12,888	-
宮崎	658,190	565,667	92,523	-	643,071	565,667	77,404	-
鹿児島	2,801,704	2,193,823	606,919	962	2,001,452	1,899,039	102,413	-
沖縄	9,812,077	7,460,337	2,332,362	19,378	3,156,936	3,095,244	61,692	-
合計	206,864,574	172,495,413	29,697,339	4,671,822	167,887,659	160,137,384	7,750,275	-

(単位：千円)

(2) 投資主体別資金負担別投資実績								区 分 都道府県名
口 都道府県				ハ 市 町 村				
投 資 額	資 金 負 担 区 分			投 資 額	資 金 負 担 区 分			
	国 費	都道府県費	市町村費		国 費	都道府県費	市町村費	
830,294	372,406	457,888	-	1,050,450	225,277	11,450	813,723	北 海 道
1,273,793	270,715	1,003,078	-	-	-	-	-	青 森
608,941	16,000	592,941	-	-	-	-	-	岩 手
1,451,622	713,082	738,540	-	251,494	107,776	-	143,718	宮 城
427,873	-	427,873	-	-	-	-	-	秋 田
405,985	-	405,985	-	-	-	-	-	山 形
372,112	2,245	369,867	-	-	-	-	-	福 島
630,962	-	630,962	-	-	-	-	-	茨 城
-	-	-	-	-	-	-	-	栃 木
-	-	-	-	-	-	-	-	群 馬
-	-	-	-	-	-	-	-	埼 玉
-	-	-	-	-	-	-	-	千 葉
1,111,210	152,000	959,210	-	143,056	107,599	-	35,457	東 京
-	-	-	-	-	-	-	-	神 奈 川
26,846	13,040	13,806	-	62,781	46,455	7,123	9,203	新 潟
533,603	-	533,603	-	-	-	-	-	富 山
118,073	-	118,073	-	86,482	60,008	-	26,474	石 川
3,640	-	3,640	-	-	-	-	-	福 井
-	-	-	-	-	-	-	-	山 梨
-	-	-	-	-	-	-	-	長 野
-	-	-	-	-	-	-	-	岐 阜
7,631,555	1,359,850	6,145,237	126,468	-	-	-	-	静 岡
567,984	-	567,984	-	-	-	-	-	愛 知
17,991	-	17,991	-	-	-	-	-	三 重
-	-	-	-	-	-	-	-	滋 賀
-	-	-	-	-	-	-	-	京 都
-	-	-	-	-	-	-	-	大 阪
430,461	-	430,461	-	6,896,602	3,448,301	-	3,448,301	兵 庫
-	-	-	-	-	-	-	-	奈 良
112,650	-	112,650	-	-	-	-	-	和 歌 山
186,093	8,232	177,861	-	-	-	-	-	鳥 取
1,320,126	148,000	1,172,126	-	-	-	-	-	島 根
405,590	-	405,590	-	-	-	-	-	岡 山
10,591	-	6,299	4,292	-	-	-	-	広 島
1,021,888	471,064	550,824	-	-	-	-	-	山 口
2,859,012	-	2,859,012	-	-	-	-	-	徳 島
-	-	-	-	-	-	-	-	香 川
-	-	-	-	-	-	-	-	愛 媛
-	-	-	-	-	-	-	-	高 知
-	-	-	-	56,035	-	12,189	43,846	福 岡
281,201	-	281,201	-	-	-	-	-	佐 賀
311,475	176,102	135,373	-	-	-	-	-	長 崎
5,828	-	5,828	-	-	-	-	-	熊 本
2,104	-	2,104	-	-	-	-	-	大 分
15,119	-	15,119	-	-	-	-	-	宮 崎
799,290	294,784	504,506	-	962	-	-	962	鹿 児 島
6,632,823	4,365,093	2,267,730	-	22,318	-	2,940	19,378	沖 縄
30,406,735	8,362,613	21,913,362	130,760	8,570,180	3,995,416	33,702	4,541,062	合 計

16. 鉄道

区分 都道府県名	(1) 資金負担別投資実績				(2) 投資主体別資金負担別投資実績			
	総投資額	資金負担区分			投資額	資金負担区分		
		国費	都道府県費	市町村費		国費	都道府県費	市町村費
北海道	4,501,039	4,501,039	-	-	4,501,039	4,501,039	-	-
青森	39,104,098	39,104,098	-	-	39,104,098	39,104,098	-	-
岩手	-	-	-	-	-	-	-	-
宮城	-	-	-	-	-	-	-	-
秋田	-	-	-	-	-	-	-	-
山形	-	-	-	-	-	-	-	-
福島	-	-	-	-	-	-	-	-
茨城	261,153	261,153	-	-	261,153	261,153	-	-
栃木	-	-	-	-	-	-	-	-
群馬	-	-	-	-	-	-	-	-
埼玉	59,111	59,111	-	-	59,111	59,111	-	-
千葉	295,352	295,352	-	-	295,352	295,352	-	-
東京	8,654,137	8,654,137	-	-	8,654,137	8,654,137	-	-
神奈川	1,199,581	1,199,581	-	-	1,199,581	1,199,581	-	-
新潟	22,068,260	22,068,260	-	-	22,068,260	22,068,260	-	-
富山	16,436,023	16,436,023	-	-	16,436,023	16,436,023	-	-
石川	3,765,164	3,765,164	-	-	3,765,164	3,765,164	-	-
福井	1,645,711	1,645,711	-	-	1,645,711	1,645,711	-	-
山梨	10,017	10,017	-	-	10,017	10,017	-	-
長野	9,037,501	9,037,501	-	-	9,037,501	9,037,501	-	-
岐阜	10,064	10,064	-	-	10,064	10,064	-	-
静岡	-	-	-	-	-	-	-	-
愛知	22,902	22,902	-	-	22,902	22,902	-	-
三重	23,051	23,051	-	-	23,051	23,051	-	-
滋賀	-	-	-	-	-	-	-	-
京都	191,778	191,778	-	-	191,778	191,778	-	-
大阪	109,950	109,950	-	-	109,950	109,950	-	-
兵庫	100,000	100,000	-	-	100,000	100,000	-	-
奈良	24,952	24,952	-	-	24,952	24,952	-	-
和歌山	-	-	-	-	-	-	-	-
鳥取	-	-	-	-	-	-	-	-
島根	-	-	-	-	-	-	-	-
岡山	-	-	-	-	-	-	-	-
広島	-	-	-	-	-	-	-	-
山口	-	-	-	-	-	-	-	-
徳島	-	-	-	-	-	-	-	-
香川	-	-	-	-	-	-	-	-
愛媛	-	-	-	-	-	-	-	-
高知	-	-	-	-	-	-	-	-
福岡	26,210,649	26,210,649	-	-	26,210,649	26,210,649	-	-
佐賀	8,000,567	8,000,567	-	-	8,000,567	8,000,567	-	-
長崎	405,654	405,654	-	-	405,654	405,654	-	-
熊本	25,394,205	25,394,205	-	-	25,394,205	25,394,205	-	-
大分	-	-	-	-	-	-	-	-
宮崎	-	-	-	-	-	-	-	-
鹿児島	35,839	35,839	-	-	35,839	35,839	-	-
沖縄	-	-	-	-	-	-	-	-
合計	167,566,758	167,566,758	-	-	167,566,758	167,566,758	-	-

(単位：千円)

(2) 投資主体別資金負担別投資実績								区 分 都道府県名
口 都道府県				ハ 市町村				
投資額	資金負担区分			投資額	資金負担区分			
	国費	都道府県費	市町村費		国費	都道府県費	市町村費	
-	-	-	-	-	-	-	-	北海道
-	-	-	-	-	-	-	-	青森
-	-	-	-	-	-	-	-	岩手
-	-	-	-	-	-	-	-	宮城
-	-	-	-	-	-	-	-	秋田
-	-	-	-	-	-	-	-	山形
-	-	-	-	-	-	-	-	福島
-	-	-	-	-	-	-	-	茨城
-	-	-	-	-	-	-	-	栃木
-	-	-	-	-	-	-	-	群馬
-	-	-	-	-	-	-	-	埼玉
-	-	-	-	-	-	-	-	千葉
-	-	-	-	-	-	-	-	東京都
-	-	-	-	-	-	-	-	神奈川県
-	-	-	-	-	-	-	-	新潟
-	-	-	-	-	-	-	-	富山
-	-	-	-	-	-	-	-	石川
-	-	-	-	-	-	-	-	福井
-	-	-	-	-	-	-	-	山梨
-	-	-	-	-	-	-	-	長野
-	-	-	-	-	-	-	-	岐阜
-	-	-	-	-	-	-	-	静岡県
-	-	-	-	-	-	-	-	愛知県
-	-	-	-	-	-	-	-	三重
-	-	-	-	-	-	-	-	滋賀
-	-	-	-	-	-	-	-	京都
-	-	-	-	-	-	-	-	大阪
-	-	-	-	-	-	-	-	兵庫県
-	-	-	-	-	-	-	-	奈良
-	-	-	-	-	-	-	-	和歌山
-	-	-	-	-	-	-	-	鳥取
-	-	-	-	-	-	-	-	島根
-	-	-	-	-	-	-	-	岡山
-	-	-	-	-	-	-	-	広島
-	-	-	-	-	-	-	-	山口
-	-	-	-	-	-	-	-	徳島
-	-	-	-	-	-	-	-	香川
-	-	-	-	-	-	-	-	愛媛
-	-	-	-	-	-	-	-	高知
-	-	-	-	-	-	-	-	福岡
-	-	-	-	-	-	-	-	佐賀
-	-	-	-	-	-	-	-	長崎
-	-	-	-	-	-	-	-	熊本
-	-	-	-	-	-	-	-	大分
-	-	-	-	-	-	-	-	宮崎
-	-	-	-	-	-	-	-	鹿児島
-	-	-	-	-	-	-	-	沖縄
-	-	-	-	-	-	-	-	合計

17. その他

区分 都道府県名	(1) 資金負担別投資実績				(2) 投資主体別資金負担別投資実績			
	総投資額	資金負担区分			投資額	資金負担区分		
		国費	都道府県費	市町村費		国費	都道府県費	市町村費
北海道	76,510,731	15,687,713	27,927,453	32,895,565	14,427,434	11,824,962	876,249	1,726,223
青森	39,713,619	4,294,627	24,645,727	10,773,265	2,714,099	2,253,729	452,316	8,054
岩手	20,182,973	4,724,770	6,148,958	9,309,245	3,398,447	2,782,462	528,252	87,733
宮城	13,455,674	3,690,875	3,754,961	6,009,838	3,370,312	2,791,122	534,190	45,000
秋田	25,024,453	4,465,654	9,902,540	10,656,259	3,353,840	3,129,750	224,090	-
山形	12,517,013	2,252,629	4,266,856	5,997,528	1,633,500	1,443,169	190,331	-
福島	16,812,484	1,501,624	5,003,942	10,306,918	947,275	766,252	181,023	-
茨城	19,113,383	7,300,519	5,257,548	6,555,316	5,542,853	5,542,853	-	-
栃木	18,417,341	1,738,092	6,657,911	10,021,338	695,322	586,155	109,167	-
群馬	16,770,797	1,584,641	7,288,911	7,897,245	604,063	520,611	20,000	63,452
埼玉	41,137,410	4,066,653	14,563,505	22,507,252	1,553,817	1,553,817	-	-
千葉	33,636,356	6,967,631	9,717,036	16,951,689	3,773,431	3,773,431	-	-
東京都	97,280,011	19,781,113	45,336,091	32,162,807	14,850,380	14,730,380	120,000	-
神奈川	54,338,190	7,551,314	15,192,560	31,594,316	3,948,128	3,948,128	-	-
新潟	45,386,062	8,827,847	19,985,989	16,572,226	7,291,528	6,415,712	875,816	-
富山	22,378,266	2,275,704	12,679,273	7,423,289	1,285,807	1,086,274	199,533	-
石川	23,219,385	4,564,953	9,058,128	9,596,304	3,498,995	3,167,328	331,667	-
福井	22,392,752	2,804,371	11,265,704	8,322,677	1,943,704	1,697,464	246,240	-
山梨	10,787,482	1,813,236	3,434,699	5,539,547	274,235	269,235	5,000	-
長野	31,716,020	3,289,160	10,503,686	17,923,174	1,443,106	1,170,072	273,034	-
岐阜	25,196,698	3,519,281	8,626,778	13,050,639	1,434,800	1,181,600	253,200	-
静岡	36,989,268	4,517,527	14,588,513	17,883,228	2,827,829	2,532,217	228,945	66,667
愛知	51,613,680	9,235,121	13,293,409	29,085,150	5,493,922	4,677,589	316,333	500,000
三重	21,484,877	3,093,815	10,252,492	8,138,570	1,606,602	1,246,126	360,476	-
滋賀	20,805,914	2,499,465	7,848,421	10,458,028	778,266	606,666	171,600	-
京都	22,165,318	2,600,229	8,066,438	11,498,651	2,058,077	1,655,077	263,000	140,000
大阪	73,854,193	9,594,534	26,175,380	38,084,279	6,353,220	6,328,220	25,000	-
兵庫	58,702,556	5,767,314	27,273,186	25,662,056	3,854,541	3,514,898	339,643	-
奈良	6,655,327	1,258,760	1,874,972	3,521,595	485,669	485,669	-	-
和歌山	11,105,711	2,282,434	5,469,786	3,353,491	1,931,596	1,676,883	254,713	-
鳥取	12,696,142	2,391,999	5,374,199	4,929,944	1,884,791	1,839,791	45,000	-
島根	22,143,139	3,222,769	5,776,127	13,144,243	1,716,114	1,608,119	107,995	-
岡山	22,875,525	4,946,279	6,840,236	11,089,010	3,656,108	3,565,108	91,000	-
広島	29,938,887	3,438,951	13,582,662	12,917,274	2,582,222	2,229,006	353,216	-
山口	14,390,813	4,702,952	5,005,364	4,682,497	3,896,117	3,811,048	85,069	-
徳島	16,089,237	2,307,032	9,594,898	4,187,307	1,801,587	1,400,159	295,278	106,150
香川	7,010,460	1,832,328	2,362,906	2,815,226	1,262,516	1,262,516	-	-
愛媛	11,059,209	2,201,003	2,216,017	6,642,189	745,738	731,105	14,633	-
高知	8,583,320	1,803,542	3,199,879	3,579,899	1,374,074	1,281,625	92,449	-
福岡	48,928,586	6,218,158	22,136,186	20,574,242	4,298,303	3,615,058	549,912	133,333
佐賀	18,876,377	2,021,461	9,850,831	7,004,085	823,755	702,663	121,092	-
長崎	19,958,808	4,511,852	7,993,720	7,453,236	3,945,208	3,635,463	200,845	108,900
熊本	30,420,654	2,515,573	19,590,097	8,314,984	1,572,812	1,473,279	99,533	-
大分	16,329,187	2,565,762	7,038,027	6,725,398	2,064,855	1,705,801	359,054	-
宮崎	18,678,581	4,696,179	8,562,287	5,420,115	5,658,892	4,111,223	716,291	831,378
鹿児島	24,841,939	8,268,765	6,820,442	9,752,732	6,711,044	6,560,657	150,387	-
沖縄	17,863,541	9,670,382	2,811,613	5,381,546	5,684,095	5,528,086	5,500	150,509
合計	1,310,048,349	220,866,593	514,816,344	574,365,412	153,053,029	138,418,558	10,667,072	3,967,399



(単位：千円)

(2) 投資主体別資金負担別投資実績								区 分
口 都道府県				ハ 市 町 村				
投 資 額	資 金 負 担 区 分			投 資 額	資 金 負 担 区 分			
	国 費	都道府県費	市町村費		国 費	都道府県費	市町村費	
27,674,319	1,145,074	26,529,245	-	34,408,978	2,717,677	521,959	31,169,342	北 海 道
24,386,030	432,086	23,761,203	192,741	12,613,490	1,608,812	432,208	10,572,470	青 森
5,573,262	651,668	4,921,594	-	11,211,264	1,290,640	699,112	9,221,512	岩 手
3,566,353	409,550	3,085,974	70,829	6,519,009	490,203	134,797	5,894,009	宮 城
9,686,063	541,714	9,144,349	-	11,984,550	794,190	534,101	10,656,259	秋 田
4,492,255	209,200	4,042,080	240,975	6,391,258	600,260	34,445	5,756,553	山 形
4,336,451	223,297	4,113,154	-	11,528,758	512,075	709,765	10,306,918	福 島
5,048,365	459,980	4,588,385	-	8,522,165	1,297,686	669,163	6,555,316	茨 城
6,132,488	281,125	5,851,363	-	11,589,531	870,812	697,381	10,021,338	栃 木
7,354,193	346,865	6,922,479	84,849	8,812,541	717,165	346,432	7,748,944	群 馬
15,413,718	1,411,026	13,975,568	27,124	24,169,875	1,101,810	587,937	22,480,128	埼 玉
10,347,826	964,317	9,383,509	-	19,515,099	2,229,883	333,527	16,951,689	千 葉
45,195,110	2,425,867	42,769,243	-	37,234,521	2,624,866	2,446,848	32,162,807	東 京
15,702,373	1,690,267	13,785,142	226,964	34,687,689	1,912,919	1,407,418	31,367,352	神 奈 川
18,766,670	417,326	18,207,951	141,393	19,327,864	1,994,809	902,222	16,430,833	新 潟
11,912,633	129,621	11,592,266	190,746	9,179,826	1,059,809	887,474	7,232,543	富 山
8,924,515	231,608	8,560,155	132,752	10,795,875	1,166,017	166,306	9,463,552	石 川
10,659,087	262,775	10,336,215	60,097	9,789,961	844,132	683,249	8,262,580	福 井
3,503,440	352,072	3,151,368	-	7,009,807	1,191,929	278,331	5,539,547	山 梨
10,020,910	174,743	9,805,154	41,013	20,252,004	1,944,345	425,498	17,882,161	長 野
7,576,385	272,217	7,301,968	2,200	16,185,513	2,065,464	1,071,610	13,048,439	岐 阜
13,128,291	897,372	12,230,919	-	21,033,148	1,087,938	2,128,649	17,816,561	静 岡
12,780,025	1,180,250	11,599,775	-	33,339,733	3,377,282	1,377,301	28,585,150	愛 知
9,665,871	526,601	9,139,270	-	10,212,404	1,321,088	752,746	8,138,570	三 重
7,678,981	401,212	7,277,769	-	12,348,667	1,491,587	399,052	10,458,028	滋 賀
8,314,589	380,751	7,388,207	545,631	11,792,652	564,401	415,231	10,813,020	京 都
28,383,075	2,342,171	26,029,217	11,687	39,117,898	924,143	121,163	38,072,592	大 阪
27,613,616	941,854	26,671,762	-	27,234,399	1,310,562	261,781	25,662,056	兵 庫
1,878,729	226,826	1,651,903	-	4,290,929	546,265	223,069	3,521,595	奈 良
5,639,737	323,484	4,837,772	478,481	3,534,378	282,067	377,301	2,875,010	和 歌 山
5,390,608	310,305	5,080,303	-	5,420,743	241,903	248,896	4,929,944	鳥 取
5,135,788	69,622	5,066,166	-	15,291,237	1,545,028	601,966	13,144,243	島 根
5,651,433	417,487	5,233,946	-	13,567,984	963,684	1,515,290	11,089,010	岡 山
13,446,606	317,880	13,128,726	-	13,910,059	892,065	100,720	12,917,274	広 島
4,896,273	295,339	4,600,934	-	5,598,423	596,565	319,361	4,682,497	山 口
9,428,474	296,759	9,131,715	-	4,859,176	610,114	167,905	4,081,157	徳 島
2,496,301	191,124	2,305,177	-	3,251,643	378,688	57,729	2,815,226	香 川
1,995,346	145,987	1,849,359	-	8,318,125	1,323,911	352,025	6,642,189	愛 媛
2,483,868	79,915	2,403,953	-	4,725,378	442,002	703,477	3,579,899	高 知
22,673,590	748,857	21,317,785	606,948	21,956,693	1,854,243	268,489	19,833,961	福 岡
9,907,682	157,531	9,545,839	204,312	8,144,940	1,161,267	183,900	6,799,773	佐 賀
7,594,020	311,131	7,282,889	-	8,419,580	565,258	509,986	7,344,336	長 崎
19,600,567	310,680	19,069,178	220,709	9,247,275	731,614	421,386	8,094,275	熊 本
6,803,970	241,107	6,562,863	-	7,460,362	618,854	116,110	6,725,398	大 分
7,348,963	159,651	7,189,312	-	5,670,726	425,305	656,684	4,588,737	宮 崎
6,274,980	293,182	5,893,559	88,239	11,855,915	1,414,926	776,496	9,664,493	鹿 児 島
2,708,126	675,484	2,032,642	-	9,471,320	3,466,812	773,471	5,231,037	沖 縄
505,191,955	25,274,960	476,349,305	3,567,690	651,803,365	57,173,075	27,799,967	566,830,323	合 計

## Ⅱ 公営企業

区分 都道府県名	(1) 資金負担別投資実績				(2) 投資主体別資金負担別投資実績			
	総投資額	資金負担区分			投資額	資金負担区分		
		国費	都道府県費	市町村費		国費	都道府県費	市町村費
北海道	186,055,493	30,320,681	11,927,672	143,807,140	-	-	-	-
青森	45,926,998	14,336,915	3,095,815	28,494,268	-	-	-	-
岩手	54,634,472	14,476,064	8,003,515	32,154,893	-	-	-	-
宮城	88,802,338	20,011,913	2,754,123	66,036,302	-	-	-	-
秋田	59,243,393	16,354,376	3,055,792	39,833,225	-	-	-	-
山形	55,264,760	12,654,661	7,349,673	35,260,426	-	-	-	-
福島	103,815,919	15,822,696	3,895,428	84,097,795	-	-	-	-
茨城	94,910,998	22,971,666	16,030,594	55,908,738	-	-	-	-
栃木	54,433,210	13,371,213	2,865,008	38,196,989	-	-	-	-
群馬	68,529,071	13,154,512	16,190,114	39,184,445	-	-	-	-
埼玉	146,839,524	20,235,286	15,600,460	111,003,778	-	-	-	-
千葉	121,920,243	17,097,319	38,815,415	66,007,509	-	-	-	-
東京	520,980,351	71,027,179	406,602,288	43,350,884	-	-	-	-
神奈川	259,362,110	45,553,922	24,034,538	189,773,650	-	-	-	-
新潟	149,729,395	32,877,249	17,546,543	99,305,603	-	-	-	-
富山	40,642,491	9,590,981	4,851,000	26,200,510	-	-	-	-
石川	57,473,755	13,527,480	333,925	43,612,350	-	-	-	-
福井	52,081,499	11,846,803	12,602,926	27,631,770	-	-	-	-
山梨	37,409,566	8,665,237	2,898,943	25,845,386	-	-	-	-
長野	81,495,264	14,267,246	3,854,682	63,373,336	-	-	-	-
岐阜	77,544,399	14,353,869	16,288,347	46,902,183	-	-	-	-
静岡	101,480,498	29,501,224	6,991,069	64,988,205	-	-	-	-
愛知	259,988,559	47,452,802	19,156,305	193,379,452	-	-	-	-
三重	89,238,156	24,086,625	13,263,063	51,888,468	-	-	-	-
滋賀	61,068,996	13,743,478	7,841,188	39,484,330	-	-	-	-
京都	105,084,503	18,912,312	6,685,151	79,487,040	-	-	-	-
大阪	380,346,094	65,499,888	76,843,232	238,002,974	-	-	-	-
兵庫	192,262,583	36,853,466	15,131,412	140,277,705	-	-	-	-
奈良	36,992,216	7,424,490	4,713,016	24,854,710	-	-	-	-
和歌山	35,638,080	7,071,675	376,460	28,189,945	-	-	-	-
鳥取	29,386,286	6,365,105	7,376,433	15,644,748	-	-	-	-
島根	38,236,431	10,174,138	4,387,413	23,674,880	-	-	-	-
岡山	78,387,479	18,961,865	4,839,371	54,586,243	-	-	-	-
広島	88,775,596	20,724,690	7,500,172	60,550,734	-	-	-	-
山口	52,492,186	11,827,299	8,731,577	31,933,310	-	-	-	-
徳島	37,875,017	7,903,389	7,852,410	22,119,218	-	-	-	-
香川	27,047,541	5,547,830	4,785,899	16,713,812	-	-	-	-
愛媛	46,709,321	9,773,470	637,841	36,298,010	-	-	-	-
高知	17,781,997	3,626,061	1,793,930	12,362,006	-	-	-	-
福岡	148,119,525	35,562,201	6,056,221	106,501,103	-	-	-	-
佐賀	35,059,667	10,666,496	1,804,161	22,589,010	-	-	-	-
長崎	45,411,002	12,347,110	2,337,514	30,726,378	-	-	-	-
熊本	42,865,407	12,449,485	986,813	29,429,109	-	-	-	-
大分	33,469,148	9,196,787	2,859,240	21,413,121	-	-	-	-
宮崎	27,709,327	6,386,245	864,507	20,458,575	-	-	-	-
鹿児島	29,705,466	5,477,751	1,038,323	23,189,392	-	-	-	-
沖縄	48,026,315	29,358,642	4,739,890	13,927,783	-	-	-	-
合計	4,446,252,645	899,411,792	838,189,412	2,708,651,441	-	-	-	-

(単位：千円)

(2) 投資主体別資金負担別投資実績								区 分
口 都道府県				ハ 市 町 村				
投 資 額	資 金 負 担 区 分			投 資 額	資 金 負 担 区 分			
	国 費	都道府県費	市 町 村 費		国 費	都道府県費	市 町 村 費	
11,137,635	1,711,600	8,871,363	554,672	174,917,858	28,609,081	3,056,309	143,252,468	北 海 道
4,499,252	1,547,166	2,554,165	397,921	41,427,746	12,789,749	541,650	28,096,347	青 森
10,863,556	2,382,273	7,538,311	942,972	43,770,916	12,093,791	465,204	31,211,921	岩 手
4,851,362	1,624,392	2,442,273	784,697	83,950,976	18,387,521	311,850	65,251,605	宮 城
7,150,128	3,277,420	2,728,459	1,144,249	52,093,265	13,076,956	327,333	38,688,976	秋 田
9,194,837	1,860,442	6,842,689	491,706	46,069,923	10,794,219	506,984	34,768,720	山 形
7,314,905	3,034,117	2,689,059	1,591,729	96,501,014	12,788,579	1,206,369	82,506,066	福 島
24,556,949	5,733,074	15,618,522	3,205,353	70,354,049	17,238,592	412,072	52,703,385	茨 城
6,370,305	2,674,783	2,565,482	1,130,040	48,062,905	10,696,430	299,526	37,066,949	栃 木
20,354,755	3,212,138	15,223,425	1,919,192	48,174,316	9,942,374	966,689	37,265,253	群 馬
19,397,199	4,131,805	15,265,394	-	127,442,325	16,103,481	335,066	111,003,778	埼 玉
44,774,399	4,704,935	37,951,970	2,117,494	77,145,844	12,392,384	863,445	63,890,015	千 葉
468,130,684	63,694,031	404,436,653	-	52,849,667	7,333,148	2,165,635	43,350,884	東 京
29,631,442	3,842,540	22,225,982	3,562,920	229,730,668	41,711,382	1,808,556	186,210,730	神 奈 川
17,331,154	538,922	16,689,702	102,530	132,398,241	32,338,327	856,841	99,203,073	新 潟
5,083,576	1,109,013	3,650,067	324,496	35,558,915	8,481,968	1,200,933	25,876,014	富 山
973,800	600,000	186,900	186,900	56,499,955	12,927,480	147,025	43,425,450	石 川
13,657,179	1,771,800	11,258,915	626,464	38,424,320	10,075,003	1,344,011	27,005,306	福 井
4,356,368	1,549,061	2,231,109	576,198	33,053,198	7,116,176	667,834	25,269,188	山 梨
6,060,700	1,613,564	3,812,377	634,759	75,434,564	12,653,682	42,305	62,738,577	長 野
18,948,178	2,526,249	15,780,627	641,302	58,596,221	11,827,620	507,720	46,260,881	岐 阜
20,106,432	12,593,792	6,642,045	870,595	81,374,066	16,907,432	349,024	64,117,610	静 岡
32,177,084	14,782,992	13,237,164	4,156,928	227,811,475	32,669,810	5,919,141	189,222,524	愛 知
24,157,337	8,240,961	13,181,670	2,734,706	65,080,819	15,845,664	81,393	49,153,762	三 重
17,372,561	7,110,253	7,064,752	3,197,556	43,696,435	6,633,225	776,436	36,286,774	滋 賀
11,819,436	3,954,863	6,457,113	1,407,460	93,265,067	14,957,449	228,038	78,079,580	京 都
120,466,907	31,628,076	76,451,738	12,387,093	259,879,187	33,871,812	391,494	225,615,881	大 阪
20,939,113	5,950,023	13,732,426	1,256,664	171,323,470	30,903,443	1,398,986	139,021,041	兵 庫
5,540,763	587,289	4,711,705	241,769	31,451,453	6,837,201	1,311	24,612,941	奈 良
44,491	-	44,491	-	35,593,589	7,071,675	331,969	28,189,945	和 歌 山
7,120,513	354,843	6,654,810	110,860	22,265,773	6,010,262	721,623	15,533,888	鳥 取
6,131,736	1,616,131	4,092,090	423,515	32,104,695	8,558,007	295,323	23,251,365	島 根
7,203,133	2,269,030	4,278,273	655,830	71,184,346	16,692,835	561,098	53,930,413	岡 山
9,994,183	2,488,248	6,656,599	849,336	78,781,413	18,236,442	843,573	59,701,398	広 島
7,984,515	90,826	7,842,542	51,147	44,507,671	11,736,473	889,035	31,882,163	山 口
12,231,575	2,981,068	7,765,507	1,485,000	25,643,442	4,922,321	86,903	20,634,218	徳 島
5,641,134	1,009,660	4,352,564	278,910	21,406,407	4,538,170	433,335	16,434,902	香 川
365,831	-	365,831	-	46,343,490	9,773,470	272,010	36,298,010	愛 媛
2,097,275	282,788	1,661,642	152,845	15,684,722	3,343,273	132,288	12,209,161	高 知
18,809,086	8,772,415	5,185,366	4,851,305	129,310,439	26,789,786	870,855	101,649,798	福 岡
1,756,643	-	1,756,643	-	33,303,024	10,666,496	47,518	22,589,010	佐 賀
1,717,939	609,639	834,893	273,407	43,693,063	11,737,471	1,502,621	30,452,971	長 崎
2,592,292	1,241,750	951,692	398,850	40,273,115	11,207,735	35,121	29,030,259	熊 本
3,020,805	205,050	2,740,020	75,735	30,448,343	8,991,737	119,220	21,337,386	大 分
927,606	80,084	847,522	-	26,781,721	6,306,161	16,985	20,458,575	宮 崎
571,727	-	571,727	-	29,133,739	5,477,751	466,596	23,189,392	鹿 児 島
27,806,439	22,096,637	4,715,931	993,871	20,219,876	7,262,005	23,959	12,933,912	沖 縄
1,103,234,919	242,085,743	803,360,200	57,788,976	3,343,017,726	657,326,049	34,829,212	2,650,862,465	合 計

# 1. 水道

区分 都道府県名	(1) 資金負担別投資実績				(2) 投資主体別資金負担別投資実績			
	総投資額	資金負担区分			投資額	資金負担区分		
		国費	都道府県費	市町村費		国費	都道府県費	市町村費
北海道	56,042,027	4,513,752	99,783	51,428,492	-	-	-	-
青森	11,504,741	1,965,846	137,883	9,401,012	-	-	-	-
岩手	14,776,304	2,507,280	32,058	12,236,966	-	-	-	-
宮城	19,816,936	1,191,833	889,915	17,735,188	-	-	-	-
秋田	14,462,818	2,583,539	7,304	11,871,975	-	-	-	-
山形	14,352,643	1,618,715	2,006,393	10,727,535	-	-	-	-
福島	55,752,845	1,745,484	60,296	53,947,065	-	-	-	-
茨城	22,757,169	1,611,863	5,371,834	15,773,472	-	-	-	-
栃木	16,410,311	705,716	528,346	15,176,249	-	-	-	-
群馬	15,656,708	905,198	80,941	14,670,569	-	-	-	-
埼玉	66,583,789	5,263,119	10,511,816	50,808,854	-	-	-	-
千葉	19,472,693	622,372	837,917	18,012,404	-	-	-	-
東京	165,428,036	5,160,815	157,875,466	2,391,755	-	-	-	-
神奈川	69,252,409	1,188,175	17,883,219	50,181,015	-	-	-	-
新潟	31,256,122	2,626,317	34,438	28,595,367	-	-	-	-
富山	10,398,182	395,360	1,523,972	8,478,850	-	-	-	-
石川	12,849,201	1,154,232	-	11,694,969	-	-	-	-
福井	9,608,852	1,449,558	2,444,892	5,714,402	-	-	-	-
山梨	13,925,712	2,141,189	590,744	11,193,779	-	-	-	-
長野	21,325,222	740,662	3,083,075	17,501,485	-	-	-	-
岐阜	17,971,907	1,109,374	2,563,027	14,299,506	-	-	-	-
静岡	27,402,880	1,178,591	53,317	26,170,972	-	-	-	-
愛知	53,756,635	1,019,579	196,154	52,540,902	-	-	-	-
三重	22,427,016	2,670,475	4,109,902	15,646,639	-	-	-	-
滋賀	14,435,824	385,520	1,971,939	12,078,365	-	-	-	-
京都	29,512,974	1,893,845	2,822,251	24,796,878	-	-	-	-
大阪	71,412,751	2,240,449	21,127,260	48,045,042	-	-	-	-
兵庫	46,800,900	4,134,416	3,117,790	39,548,694	-	-	-	-
奈良	14,530,710	1,177,424	4,083,890	9,269,396	-	-	-	-
和歌山	14,298,120	2,018,128	128,100	12,151,892	-	-	-	-
鳥取	5,546,325	601,090	3,863	4,941,372	-	-	-	-
島根	12,165,807	2,106,799	1,726,652	8,332,356	-	-	-	-
岡山	20,434,359	1,268,170	24,738	19,141,451	-	-	-	-
広島	21,533,199	1,621,213	3,156,801	16,755,185	-	-	-	-
山口	11,519,204	440,042	178,886	10,900,276	-	-	-	-
徳島	6,491,826	439,141	1,415	6,051,270	-	-	-	-
香川	10,751,243	374,833	3,765,976	6,610,434	-	-	-	-
愛媛	14,830,727	1,998,676	52,764	12,779,287	-	-	-	-
高知	5,551,314	399,958	32,566	5,118,790	-	-	-	-
福岡	39,639,878	3,257,278	598,332	35,784,268	-	-	-	-
佐賀	6,222,975	429,679	24,233	5,769,063	-	-	-	-
長崎	14,719,365	2,374,878	13,926	12,330,561	-	-	-	-
熊本	10,301,589	1,555,334	-	8,746,255	-	-	-	-
大分	10,361,427	1,166,200	119,220	9,076,007	-	-	-	-
宮崎	8,579,691	377,265	16,368	8,186,058	-	-	-	-
鹿児島	13,989,673	1,058,672	243,635	12,687,366	-	-	-	-
沖縄	28,032,723	19,566,702	2,036,592	6,429,429	-	-	-	-
合計	1,214,853,762	96,954,756	256,169,889	861,729,117	-	-	-	-

(単位：千円)

(2) 投資主体別資金負担別投資実績								区 分
口 都道府県				ハ 市 町 村				
投 資 額	資 金 負 担 区 分			投 資 額	資 金 負 担 区 分			
	国 費	都道府県費	市町村費		国 費	都道府県費	市町村費	
-	-	-	-	56,042,027	4,513,752	99,783	51,428,492	北 海 道
-	-	-	-	11,504,741	1,965,846	137,883	9,401,012	青 森
-	-	-	-	14,776,304	2,507,280	32,058	12,236,966	岩 手
882,100	-	882,100	-	18,934,836	1,191,833	7,815	17,735,188	宮 城
-	-	-	-	14,462,818	2,583,539	7,304	11,871,975	秋 田
2,812,393	806,000	2,006,393	-	11,540,250	812,715	-	10,727,535	山 形
-	-	-	-	55,752,845	1,745,484	60,296	53,947,065	福 島
5,793,085	602,713	5,190,372	-	16,964,084	1,009,150	181,462	15,773,472	茨 城
432,546	-	432,546	-	15,977,765	705,716	95,800	15,176,249	栃 木
-	-	-	-	15,656,708	905,198	80,941	14,670,569	群 馬
14,568,101	4,058,277	10,509,824	-	52,015,688	1,204,842	1,992	50,808,854	埼 玉
-	-	-	-	19,472,693	622,372	837,917	18,012,404	千 葉
162,067,043	4,800,466	157,266,577	-	3,360,993	360,349	608,889	2,391,755	東 京
18,255,954	289,007	17,760,320	206,627	50,996,455	899,168	122,899	49,974,388	神 奈 川
-	-	-	-	31,256,122	2,626,317	34,438	28,595,367	新 潟
562,214	-	562,214	-	9,835,968	395,360	961,758	8,478,850	富 山
-	-	-	-	12,849,201	1,154,232	-	11,694,969	石 川
3,217,096	863,400	2,353,696	-	6,391,756	586,158	91,196	5,714,402	福 井
-	-	-	-	13,925,712	2,141,189	590,744	11,193,779	山 梨
3,077,341	-	3,077,341	-	18,247,881	740,662	5,734	17,501,485	長 野
2,753,821	387,008	2,366,813	-	15,218,086	722,366	196,214	14,299,506	岐 阜
-	-	-	-	27,402,880	1,178,591	53,317	26,170,972	静 岡
-	-	-	-	53,756,635	1,019,579	196,154	52,540,902	愛 知
5,139,764	1,034,580	4,097,183	8,001	17,287,252	1,635,895	12,719	15,638,638	三 重
2,161,054	203,000	1,958,054	-	12,274,770	182,520	13,885	12,078,365	滋 賀
3,125,509	360,623	2,764,886	-	26,387,465	1,533,222	57,365	24,796,878	京 都
22,650,927	1,615,173	21,035,754	-	48,761,824	625,276	91,506	48,045,042	大 阪
3,190,741	622,000	2,568,741	-	43,610,159	3,512,416	549,049	39,548,694	兵 庫
4,864,084	538,425	4,083,890	241,769	9,666,626	638,999	-	9,027,627	奈 良
-	-	-	-	14,298,120	2,018,128	128,100	12,151,892	和 歌 山
-	-	-	-	5,546,325	601,090	3,863	4,941,372	鳥 取
2,456,747	746,404	1,710,343	-	9,709,060	1,360,395	16,309	8,332,356	島 根
-	-	-	-	20,434,359	1,268,170	24,738	19,141,451	岡 山
3,331,576	260,507	3,011,673	59,396	18,201,623	1,360,706	145,128	16,695,789	広 島
-	-	-	-	11,519,204	440,042	178,886	10,900,276	山 口
-	-	-	-	6,491,826	439,141	1,415	6,051,270	徳 島
3,994,293	242,000	3,752,293	-	6,756,950	132,833	13,683	6,610,434	香 川
-	-	-	-	14,830,727	1,998,676	52,764	12,779,287	愛 媛
-	-	-	-	5,551,314	399,958	32,566	5,118,790	高 知
-	-	-	-	39,639,878	3,257,278	598,332	35,784,268	福 岡
-	-	-	-	6,222,975	429,679	24,233	5,769,063	佐 賀
-	-	-	-	14,719,365	2,374,878	13,926	12,330,561	長 崎
-	-	-	-	10,301,589	1,555,334	-	8,746,255	熊 本
-	-	-	-	10,361,427	1,166,200	119,220	9,076,007	大 分
-	-	-	-	8,579,691	377,265	16,368	8,186,058	宮 崎
-	-	-	-	13,989,673	1,058,672	243,635	12,687,366	鹿 児 島
18,897,340	16,860,748	2,036,592	-	9,135,383	2,705,954	-	6,429,429	沖 縄
284,233,729	34,290,331	249,427,605	515,793	930,620,033	62,664,425	6,742,284	861,213,324	合 計

## 2. 工業用水道

区分 都道府県名	(1) 資金負担別投資実績				(2) 投資主体別資金負担別投資実績			
	総投資額	資金負担区分			投資額	資金負担区分		
		国費	都道府県費	市町村費		国費	都道府県費	市町村費
北海道	50,669	-	-	50,669	-	-	-	-
青森	115,178	-	82,394	32,784	-	-	-	-
岩手	104,753	-	100,485	4,268	-	-	-	-
宮城	752,466	-	752,466	-	-	-	-	-
秋田	649,902	-	646,460	3,442	-	-	-	-
山形	528,006	32,200	395,866	99,940	-	-	-	-
福島	498,472	88,100	-	410,372	-	-	-	-
茨城	4,492,761	691,838	3,476,092	324,831	-	-	-	-
栃木	189,569	-	153,402	36,167	-	-	-	-
群馬	-	-	-	-	-	-	-	-
埼玉	119,911	-	119,911	-	-	-	-	-
千葉	7,319,171	277,041	7,042,130	-	-	-	-	-
東京	153,032	-	138,882	14,150	-	-	-	-
神奈川	1,334,761	-	-	1,334,761	-	-	-	-
新潟	326,198	-	191,940	134,258	-	-	-	-
富山	21,392	-	-	21,392	-	-	-	-
石川	294,917	-	-	294,917	-	-	-	-
福井	331,987	1,297	291,959	38,731	-	-	-	-
山梨	-	-	-	-	-	-	-	-
長野	-	-	-	-	-	-	-	-
岐阜	7,173	-	7,173	-	-	-	-	-
静岡	3,125,088	-	3,125,088	-	-	-	-	-
愛知	5,631,830	271,413	4,740,661	619,756	-	-	-	-
三重	3,289,072	314,100	2,745,385	229,587	-	-	-	-
滋賀	531,826	43,732	488,094	-	-	-	-	-
京都	24,347	-	24,347	-	-	-	-	-
大阪	3,909,735	136,379	2,294,146	1,479,210	-	-	-	-
兵庫	2,082,776	73,328	718,664	1,290,784	-	-	-	-
奈良	-	-	-	-	-	-	-	-
和歌山	533,632	5,100	44,491	484,041	-	-	-	-
鳥取	270,917	37,381	229,161	4,375	-	-	-	-
島根	140,129	-	134,642	5,487	-	-	-	-
岡山	249,559	-	-	249,559	-	-	-	-
広島	1,102,921	3,541	669,620	429,760	-	-	-	-
山口	2,800,396	-	2,648,244	152,152	-	-	-	-
徳島	133,692	-	132,777	915	-	-	-	-
香川	191,404	-	191,404	-	-	-	-	-
愛媛	447,148	-	181,917	265,231	-	-	-	-
高知	1,042,470	-	1,042,470	-	-	-	-	-
福岡	750,539	43,700	143,943	562,896	-	-	-	-
佐賀	791,864	-	194,110	597,754	-	-	-	-
長崎	629,931	-	128,188	501,743	-	-	-	-
熊本	-	-	-	-	-	-	-	-
大分	348,932	-	348,554	378	-	-	-	-
宮崎	346,396	80,084	265,156	1,156	-	-	-	-
鹿児島	61,242	-	53,456	7,786	-	-	-	-
沖縄	117,937	55,963	61,974	-	-	-	-	-
合計	45,844,101	2,155,197	34,005,652	9,683,252	-	-	-	-

(単位：千円)

(2) 投資主体別資金負担別投資実績								区 分
口 都道府県				ハ 市 町 村				
投 資 額	資 金 負 担 区 分			投 資 額	資 金 負 担 区 分			
	国 費	都道府県費	市町村費		国 費	都道府県費	市町村費	
-	-	-	-	50,669	-	-	50,669	北 海 道
82,394	-	82,394	-	32,784	-	-	32,784	青 森
100,485	-	100,485	-	4,268	-	-	4,268	岩 手
752,466	-	752,466	-	-	-	-	-	宮 城
646,460	-	646,460	-	3,442	-	-	3,442	秋 田
395,866	-	395,866	-	132,140	32,200	-	99,940	山 形
61,500	61,500	-	-	436,972	26,600	-	410,372	福 島
4,166,245	690,153	3,476,092	-	326,516	1,685	-	324,831	茨 城
153,402	-	153,402	-	36,167	-	-	36,167	栃 木
-	-	-	-	-	-	-	-	群 馬
119,911	-	119,911	-	-	-	-	-	埼 玉
7,319,171	277,041	7,042,130	-	-	-	-	-	千 葉
138,882	-	138,882	-	14,150	-	-	14,150	東 京
-	-	-	-	1,334,761	-	-	1,334,761	神 奈 川
191,940	-	191,940	-	134,258	-	-	134,258	新 潟
-	-	-	-	21,392	-	-	21,392	富 山
-	-	-	-	294,917	-	-	294,917	石 川
290,130	-	290,130	-	41,857	1,297	1,829	38,731	福 井
-	-	-	-	-	-	-	-	山 梨
-	-	-	-	-	-	-	-	長 野
7,173	-	7,173	-	-	-	-	-	岐 阜
3,125,088	-	3,125,088	-	-	-	-	-	静 岡
4,879,774	139,113	4,740,661	-	752,056	132,300	-	619,756	愛 知
3,059,485	314,100	2,745,385	-	229,587	-	-	229,587	三 重
531,826	43,732	488,094	-	-	-	-	-	滋 賀
24,347	-	24,347	-	-	-	-	-	京 都
2,294,146	-	2,294,146	-	1,615,589	136,379	-	1,479,210	大 阪
731,374	12,710	718,664	-	1,351,402	60,618	-	1,290,784	兵 庫
-	-	-	-	-	-	-	-	奈 良
44,491	-	44,491	-	489,141	5,100	-	484,041	和 歌 山
266,542	37,381	229,161	-	4,375	-	-	4,375	鳥 取
134,642	-	134,642	-	5,487	-	-	5,487	島 根
-	-	-	-	249,559	-	-	249,559	岡 山
691,568	3,541	669,620	18,407	411,353	-	-	411,353	広 島
2,648,244	-	2,648,244	-	152,152	-	-	152,152	山 口
132,777	-	132,777	-	915	-	-	915	徳 島
191,404	-	191,404	-	-	-	-	-	香 川
181,917	-	181,917	-	265,231	-	-	265,231	愛 媛
1,042,470	-	1,042,470	-	-	-	-	-	高 知
143,943	-	143,943	-	606,596	43,700	-	562,896	福 岡
184,510	-	184,510	-	607,354	-	9,600	597,754	佐 賀
-	-	-	-	629,931	-	128,188	501,743	長 崎
-	-	-	-	-	-	-	-	熊 本
348,554	-	348,554	-	378	-	-	378	大 分
345,240	80,084	265,156	-	1,156	-	-	1,156	宮 崎
53,456	-	53,456	-	7,786	-	-	7,786	鹿 児 島
117,937	55,963	61,974	-	-	-	-	-	沖 縄
35,599,760	1,715,318	33,866,035	18,407	10,244,341	439,879	139,617	9,664,845	合 計

### 3. 軌道

区分 都道府県名	(1) 資金負担別投資実績				(2) 投資主体別資金負担別投資実績			
	総投資額	資金負担区分			投資額	資金負担区分		
		国費	都道府県費	市町村費		国費	都道府県費	市町村費
北海道	939,595	50,925	-	888,670	-	-	-	-
青森	-	-	-	-	-	-	-	-
岩手	-	-	-	-	-	-	-	-
宮城	-	-	-	-	-	-	-	-
秋田	-	-	-	-	-	-	-	-
山形	-	-	-	-	-	-	-	-
福島	-	-	-	-	-	-	-	-
茨城	-	-	-	-	-	-	-	-
栃木	-	-	-	-	-	-	-	-
群馬	-	-	-	-	-	-	-	-
埼玉	-	-	-	-	-	-	-	-
千葉	-	-	-	-	-	-	-	-
東京都	1,048,123	-	1,048,123	-	-	-	-	-
神奈川県	-	-	-	-	-	-	-	-
新潟	-	-	-	-	-	-	-	-
富山	-	-	-	-	-	-	-	-
石川	-	-	-	-	-	-	-	-
福井	-	-	-	-	-	-	-	-
山梨	-	-	-	-	-	-	-	-
長野	-	-	-	-	-	-	-	-
岐阜	-	-	-	-	-	-	-	-
静岡県	-	-	-	-	-	-	-	-
愛知	-	-	-	-	-	-	-	-
三重	-	-	-	-	-	-	-	-
滋賀	-	-	-	-	-	-	-	-
京都	-	-	-	-	-	-	-	-
大阪	1,291,927	-	-	1,291,927	-	-	-	-
兵庫県	-	-	-	-	-	-	-	-
奈良	-	-	-	-	-	-	-	-
和歌山	-	-	-	-	-	-	-	-
鳥取	-	-	-	-	-	-	-	-
島根	-	-	-	-	-	-	-	-
岡山	-	-	-	-	-	-	-	-
広島	-	-	-	-	-	-	-	-
山口	-	-	-	-	-	-	-	-
徳島	-	-	-	-	-	-	-	-
香川	-	-	-	-	-	-	-	-
愛媛	-	-	-	-	-	-	-	-
高知	-	-	-	-	-	-	-	-
福岡	-	-	-	-	-	-	-	-
佐賀	-	-	-	-	-	-	-	-
長崎	-	-	-	-	-	-	-	-
熊本	391,365	-	-	391,365	-	-	-	-
大分	-	-	-	-	-	-	-	-
宮崎	-	-	-	-	-	-	-	-
鹿児島	864,886	11,008	-	853,878	-	-	-	-
沖縄	-	-	-	-	-	-	-	-
合計	4,535,896	61,933	1,048,123	3,425,840	-	-	-	-



(単位：千円)

(2) 投資主体別資金負担別投資実績								区 分 都道府県名
口 都道府県				ハ 市 町 村				
投 資 額	資 金 負 担 区 分			投 資 額	資 金 負 担 区 分			
	国 費	都道府県費	市町村費		国 費	都道府県費	市町村費	
-	-	-	-	939,595	50,925	-	888,670	北 海 道
-	-	-	-	-	-	-	-	青 森
-	-	-	-	-	-	-	-	岩 手
-	-	-	-	-	-	-	-	宮 城
-	-	-	-	-	-	-	-	秋 田
-	-	-	-	-	-	-	-	山 形
-	-	-	-	-	-	-	-	福 島
-	-	-	-	-	-	-	-	茨 城
-	-	-	-	-	-	-	-	栃 木
-	-	-	-	-	-	-	-	群 馬
-	-	-	-	-	-	-	-	埼 玉
-	-	-	-	-	-	-	-	千 葉
1,048,123	-	1,048,123	-	-	-	-	-	東 京
-	-	-	-	-	-	-	-	神 奈 川
-	-	-	-	-	-	-	-	新 潟
-	-	-	-	-	-	-	-	富 山
-	-	-	-	-	-	-	-	石 川
-	-	-	-	-	-	-	-	福 井
-	-	-	-	-	-	-	-	山 梨
-	-	-	-	-	-	-	-	長 野
-	-	-	-	-	-	-	-	岐 阜
-	-	-	-	-	-	-	-	静 岡
-	-	-	-	-	-	-	-	愛 知
-	-	-	-	-	-	-	-	三 重
-	-	-	-	-	-	-	-	滋 賀
-	-	-	-	1,291,927	-	-	1,291,927	京 都
-	-	-	-	-	-	-	-	大 阪
-	-	-	-	-	-	-	-	兵 庫
-	-	-	-	-	-	-	-	奈 良
-	-	-	-	-	-	-	-	和 歌 山
-	-	-	-	-	-	-	-	鳥 取
-	-	-	-	-	-	-	-	島 根
-	-	-	-	-	-	-	-	岡 山
-	-	-	-	-	-	-	-	広 島
-	-	-	-	-	-	-	-	山 口
-	-	-	-	-	-	-	-	徳 島
-	-	-	-	-	-	-	-	香 川
-	-	-	-	-	-	-	-	愛 媛
-	-	-	-	-	-	-	-	高 知
-	-	-	-	-	-	-	-	福 岡
-	-	-	-	-	-	-	-	佐 賀
-	-	-	-	391,365	-	-	391,365	長 崎
-	-	-	-	-	-	-	-	熊 本
-	-	-	-	-	-	-	-	大 分
-	-	-	-	864,886	11,008	-	853,878	宮 崎
-	-	-	-	-	-	-	-	鹿 児 島
-	-	-	-	-	-	-	-	沖 縄
1,048,123	-	1,048,123	-	3,487,773	61,933	-	3,425,840	合 計

#### 4. 自動車運送

区分 都道府県名	(1) 資金負担別投資実績				(2) 投資主体別資金負担別投資実績			
	総投資額	資金負担区分			投資額	資金負担区分		
		国費	都道府県費	市町村費		国費	都道府県費	市町村費
北海道	189,988	-	1,484	188,504	-	-	-	-
青森	231,811	-	1,207	230,604	-	-	-	-
岩手	-	-	-	-	-	-	-	-
宮城	858,292	34,527	9,746	814,019	-	-	-	-
秋田	-	-	-	-	-	-	-	-
山形	-	-	-	-	-	-	-	-
福島	-	-	-	-	-	-	-	-
茨城	-	-	-	-	-	-	-	-
栃木	-	-	-	-	-	-	-	-
群馬	-	-	-	-	-	-	-	-
埼玉	-	-	-	-	-	-	-	-
千葉	-	-	-	-	-	-	-	-
東京都	6,270,096	89,575	6,163,835	16,686	-	-	-	-
神奈川県	3,691,881	133,926	19,168	3,538,787	-	-	-	-
新潟	-	-	-	-	-	-	-	-
富山	-	-	-	-	-	-	-	-
石川	-	-	-	-	-	-	-	-
福井	-	-	-	-	-	-	-	-
山梨	3,448	-	-	3,448	-	-	-	-
長野	2,981	-	-	2,981	-	-	-	-
岐阜	-	-	-	-	-	-	-	-
静岡県	-	-	-	-	-	-	-	-
愛知県	4,664,711	317,456	17,572	4,329,683	-	-	-	-
三重	-	-	-	-	-	-	-	-
滋賀	-	-	-	-	-	-	-	-
京都	3,547,515	106,710	9,560	3,431,245	-	-	-	-
大阪	4,793,125	249,175	9,465	4,534,485	-	-	-	-
兵庫	2,809,145	130,208	4,880	2,674,057	-	-	-	-
奈良	-	-	-	-	-	-	-	-
和歌山	-	-	-	-	-	-	-	-
鳥取	-	-	-	-	-	-	-	-
島根	74,563	-	-	74,563	-	-	-	-
岡山	-	-	-	-	-	-	-	-
広島	410,664	36,991	3,249	370,424	-	-	-	-
山口	182,880	2,169	4,529	176,182	-	-	-	-
徳島	189,245	16,077	15,929	157,239	-	-	-	-
香川	-	-	-	-	-	-	-	-
愛媛	-	-	-	-	-	-	-	-
高知	-	-	-	-	-	-	-	-
福岡	133,581	-	2,245	131,336	-	-	-	-
佐賀	87,314	11,930	13,185	62,199	-	-	-	-
長崎	385,988	1,170	270,747	114,071	-	-	-	-
熊本	350,508	-	-	350,508	-	-	-	-
大分	-	-	-	-	-	-	-	-
宮崎	-	-	-	-	-	-	-	-
鹿児島	401,280	49,636	2,284	349,360	-	-	-	-
沖縄	-	-	-	-	-	-	-	-
合計	29,279,016	1,179,550	6,549,085	21,550,381	-	-	-	-

(単位：千円)

(2) 投資主体別資金負担別投資実績								区 分 都道府県名
口 都道府県				ハ 市町村				
投資額	資金負担区分			投資額	資金負担区分			
	国費	都道府県費	市町村費		国費	都道府県費	市町村費	
-	-	-	-	189,988	-	1,484	188,504	北海道
-	-	-	-	231,811	-	1,207	230,604	青森
-	-	-	-	-	-	-	-	岩手
-	-	-	-	858,292	34,527	9,746	814,019	宮城
-	-	-	-	-	-	-	-	秋田
-	-	-	-	-	-	-	-	山形
-	-	-	-	-	-	-	-	福島
-	-	-	-	-	-	-	-	茨城
-	-	-	-	-	-	-	-	栃木
-	-	-	-	-	-	-	-	群馬
-	-	-	-	-	-	-	-	埼玉
-	-	-	-	-	-	-	-	千葉
6,253,410	89,575	6,163,835	-	16,686	-	-	16,686	東京都
-	-	-	-	3,691,881	133,926	19,168	3,538,787	神奈川県
-	-	-	-	-	-	-	-	新潟
-	-	-	-	-	-	-	-	富山
-	-	-	-	-	-	-	-	石川
-	-	-	-	-	-	-	-	福井
-	-	-	-	3,448	-	-	3,448	山梨
-	-	-	-	2,981	-	-	2,981	長野
-	-	-	-	-	-	-	-	岐阜
-	-	-	-	-	-	-	-	静岡県
-	-	-	-	4,664,711	317,456	17,572	4,329,683	愛知県
-	-	-	-	-	-	-	-	三重
-	-	-	-	-	-	-	-	滋賀
-	-	-	-	3,547,515	106,710	9,560	3,431,245	京都府
-	-	-	-	4,793,125	249,175	9,465	4,534,485	大阪府
-	-	-	-	2,809,145	130,208	4,880	2,674,057	兵庫県
-	-	-	-	-	-	-	-	奈良
-	-	-	-	-	-	-	-	和歌山
-	-	-	-	-	-	-	-	鳥取
-	-	-	-	74,563	-	-	74,563	島根
-	-	-	-	-	-	-	-	岡山
-	-	-	-	410,664	36,991	3,249	370,424	広島
-	-	-	-	182,880	2,169	4,529	176,182	山口
-	-	-	-	189,245	16,077	15,929	157,239	徳島
-	-	-	-	-	-	-	-	香川
-	-	-	-	-	-	-	-	愛媛
-	-	-	-	-	-	-	-	高知
-	-	-	-	133,581	-	2,245	131,336	福岡
-	-	-	-	87,314	11,930	13,185	62,199	佐賀
268,172	-	268,172	-	117,816	1,170	2,575	114,071	長崎
-	-	-	-	350,508	-	-	350,508	熊本
-	-	-	-	-	-	-	-	大分
-	-	-	-	-	-	-	-	宮崎
-	-	-	-	401,280	49,636	2,284	349,360	鹿児島
-	-	-	-	-	-	-	-	沖縄
6,521,582	89,575	6,432,007	-	22,757,434	1,089,975	117,078	21,550,381	合計

## 5. 地下鉄

区分 都道府県名	(1) 資金負担別投資実績				(2) 投資主体別資金負担別投資実績			
	総投資額	資金負担区分			投資額	資金負担区分		
		イ 国				国		
		国費	都道府県費	市町村費		国費	都道府県費	市町村費
北海道	15,587,947	225,361	-	15,362,586	-	-	-	-
青森	-	-	-	-	-	-	-	-
岩手	-	-	-	-	-	-	-	-
宮城	11,314,720	1,578,524	-	9,736,196	-	-	-	-
秋田	-	-	-	-	-	-	-	-
山形	-	-	-	-	-	-	-	-
福島	-	-	-	-	-	-	-	-
茨城	-	-	-	-	-	-	-	-
栃木	-	-	-	-	-	-	-	-
群馬	-	-	-	-	-	-	-	-
埼玉	-	-	-	-	-	-	-	-
千葉	-	-	-	-	-	-	-	-
東京都	68,471,061	11,549,728	56,921,333	-	-	-	-	-
神奈川県	41,126,479	3,162,363	1,418,748	36,545,368	-	-	-	-
新潟	-	-	-	-	-	-	-	-
富山	-	-	-	-	-	-	-	-
石川	-	-	-	-	-	-	-	-
福井	-	-	-	-	-	-	-	-
山梨	-	-	-	-	-	-	-	-
長野	-	-	-	-	-	-	-	-
岐阜	-	-	-	-	-	-	-	-
静岡県	-	-	-	-	-	-	-	-
愛知県	15,929,539	1,512,132	-	14,417,407	-	-	-	-
三重	-	-	-	-	-	-	-	-
滋賀	-	-	-	-	-	-	-	-
京都	7,140,801	-	-	7,140,801	-	-	-	-
大阪	68,932,124	2,900,109	12,049	66,019,966	-	-	-	-
兵庫県	4,160,508	10,796	-	4,149,712	-	-	-	-
奈良	-	-	-	-	-	-	-	-
和歌山	-	-	-	-	-	-	-	-
鳥取	-	-	-	-	-	-	-	-
島根	-	-	-	-	-	-	-	-
岡山	-	-	-	-	-	-	-	-
広島	-	-	-	-	-	-	-	-
山口	-	-	-	-	-	-	-	-
徳島	-	-	-	-	-	-	-	-
香川	-	-	-	-	-	-	-	-
愛媛	-	-	-	-	-	-	-	-
高知	-	-	-	-	-	-	-	-
福岡	5,310,731	5,310	-	5,305,421	-	-	-	-
佐賀	-	-	-	-	-	-	-	-
長崎	-	-	-	-	-	-	-	-
熊本	-	-	-	-	-	-	-	-
大分	-	-	-	-	-	-	-	-
宮崎	-	-	-	-	-	-	-	-
鹿児島	-	-	-	-	-	-	-	-
沖縄	-	-	-	-	-	-	-	-
合計	237,973,910	20,944,323	58,352,130	158,677,457	-	-	-	-

(単位：千円)

(2) 投資主体別資金負担別投資実績								区 分 都道府県名
口 都道府県				ハ 市町村				
投資額	資金負担区分			投資額	資金負担区分			
	国費	都道府県費	市町村費		国費	都道府県費	市町村費	
-	-	-	-	15,587,947	225,361	-	15,362,586	北海道
-	-	-	-	-	-	-	-	青森
-	-	-	-	-	-	-	-	岩手
-	-	-	-	11,314,720	1,578,524	-	9,736,196	宮城
-	-	-	-	-	-	-	-	秋田
-	-	-	-	-	-	-	-	山形
-	-	-	-	-	-	-	-	福島
-	-	-	-	-	-	-	-	茨城
-	-	-	-	-	-	-	-	栃木
-	-	-	-	-	-	-	-	群馬
-	-	-	-	-	-	-	-	埼玉
-	-	-	-	-	-	-	-	千葉
68,471,061	11,549,728	56,921,333	-	-	-	-	-	東京都
-	-	-	-	41,126,479	3,162,363	1,418,748	36,545,368	神奈川県
-	-	-	-	-	-	-	-	新潟
-	-	-	-	-	-	-	-	富山
-	-	-	-	-	-	-	-	石川
-	-	-	-	-	-	-	-	福井
-	-	-	-	-	-	-	-	山梨
-	-	-	-	-	-	-	-	長野
-	-	-	-	-	-	-	-	岐阜
-	-	-	-	-	-	-	-	静岡県
-	-	-	-	15,929,539	1,512,132	-	14,417,407	愛知県
-	-	-	-	-	-	-	-	三重
-	-	-	-	-	-	-	-	滋賀
-	-	-	-	7,140,801	-	-	7,140,801	京都府
-	-	-	-	68,932,124	2,900,109	12,049	66,019,966	大阪府
-	-	-	-	4,160,508	10,796	-	4,149,712	兵庫県
-	-	-	-	-	-	-	-	奈良
-	-	-	-	-	-	-	-	和歌山
-	-	-	-	-	-	-	-	鳥取
-	-	-	-	-	-	-	-	島根
-	-	-	-	-	-	-	-	岡山
-	-	-	-	-	-	-	-	広島
-	-	-	-	-	-	-	-	山口
-	-	-	-	-	-	-	-	徳島
-	-	-	-	-	-	-	-	香川
-	-	-	-	-	-	-	-	愛媛
-	-	-	-	-	-	-	-	高知
-	-	-	-	5,310,731	5,310	-	5,305,421	福岡
-	-	-	-	-	-	-	-	佐賀
-	-	-	-	-	-	-	-	長崎
-	-	-	-	-	-	-	-	熊本
-	-	-	-	-	-	-	-	大分
-	-	-	-	-	-	-	-	宮崎
-	-	-	-	-	-	-	-	鹿児島
-	-	-	-	-	-	-	-	沖縄
68,471,061	11,549,728	56,921,333	-	169,502,849	9,394,595	1,430,797	158,677,457	合計

6. 船舶

区分 都道府県名	(1) 資金負担別投資実績				(2) 投資主体別資金負担別投資実績			
	総投資額	資金負担区分			投資額	資金負担区分		
		イ 国				国		
		国費	都道府県費	市町村費		国費	都道府県費	市町村費
北海道	-	-	-	-	-	-	-	-
青森	-	-	-	-	-	-	-	-
岩手	-	-	-	-	-	-	-	-
宮城	798	-	-	798	-	-	-	-
秋田	-	-	-	-	-	-	-	-
山形	85,487	-	-	85,487	-	-	-	-
福島	-	-	-	-	-	-	-	-
茨城	-	-	-	-	-	-	-	-
栃木	-	-	-	-	-	-	-	-
群馬	-	-	-	-	-	-	-	-
埼玉	-	-	-	-	-	-	-	-
千葉	-	-	-	-	-	-	-	-
東京都	-	-	-	-	-	-	-	-
神奈川県	-	-	-	-	-	-	-	-
新潟	-	-	-	-	-	-	-	-
富山	-	-	-	-	-	-	-	-
石川	-	-	-	-	-	-	-	-
福井	-	-	-	-	-	-	-	-
山梨	-	-	-	-	-	-	-	-
長野	-	-	-	-	-	-	-	-
岐阜	-	-	-	-	-	-	-	-
静岡県	-	-	-	-	-	-	-	-
愛知県	11,888	-	-	11,888	-	-	-	-
三重	53,143	-	-	53,143	-	-	-	-
滋賀	-	-	-	-	-	-	-	-
京都	-	-	-	-	-	-	-	-
大阪	-	-	-	-	-	-	-	-
兵庫県	-	-	-	-	-	-	-	-
奈良	-	-	-	-	-	-	-	-
和歌山	-	-	-	-	-	-	-	-
鳥取	-	-	-	-	-	-	-	-
島根	-	-	-	-	-	-	-	-
岡山	-	-	-	-	-	-	-	-
広島	82,807	2,659	-	80,148	-	-	-	-
山口	36,896	359	2,431	34,106	-	-	-	-
徳島	-	-	-	-	-	-	-	-
香川	14,175	-	-	14,175	-	-	-	-
愛媛	31,872	-	-	31,872	-	-	-	-
高知	-	-	-	-	-	-	-	-
福岡	66,754	-	-	66,754	-	-	-	-
佐賀	-	-	-	-	-	-	-	-
長崎	42,354	1,044	598	40,712	-	-	-	-
熊本	-	-	-	-	-	-	-	-
大分	25,810	-	-	25,810	-	-	-	-
宮崎	-	-	-	-	-	-	-	-
鹿児島	368,981	39,279	-	329,702	-	-	-	-
沖縄	205,204	-	-	205,204	-	-	-	-
合計	1,026,169	43,341	3,029	979,799	-	-	-	-

(単位：千円)

(2) 投資主体別資金負担別投資実績								区 分 都道府県名
口 都道府県				ハ 市町村				
投資額	資金負担区分			投資額	資金負担区分			
	国費	都道府県費	市町村費		国費	都道府県費	市町村費	
-	-	-	-	-	-	-	-	北海道
-	-	-	-	-	-	-	-	青森
-	-	-	-	798	-	-	798	岩手
-	-	-	-	-	-	-	-	宮城
-	-	-	-	85,487	-	-	85,487	秋田
-	-	-	-	-	-	-	-	山形
-	-	-	-	-	-	-	-	福島
-	-	-	-	-	-	-	-	茨城
-	-	-	-	-	-	-	-	栃木
-	-	-	-	-	-	-	-	群馬
-	-	-	-	-	-	-	-	埼玉
-	-	-	-	-	-	-	-	千葉
-	-	-	-	-	-	-	-	東京都
-	-	-	-	-	-	-	-	神奈川県
-	-	-	-	-	-	-	-	新潟
-	-	-	-	-	-	-	-	富山
-	-	-	-	-	-	-	-	石川
-	-	-	-	-	-	-	-	福井
-	-	-	-	-	-	-	-	山梨
-	-	-	-	-	-	-	-	長野
-	-	-	-	-	-	-	-	岐阜
-	-	-	-	-	-	-	-	静岡県
-	-	-	-	11,888	-	-	11,888	愛知県
-	-	-	-	53,143	-	-	53,143	三重
-	-	-	-	-	-	-	-	滋賀
-	-	-	-	-	-	-	-	京都
-	-	-	-	-	-	-	-	大阪
-	-	-	-	-	-	-	-	兵庫県
-	-	-	-	-	-	-	-	奈良
-	-	-	-	-	-	-	-	和歌山
-	-	-	-	-	-	-	-	鳥取
-	-	-	-	-	-	-	-	島根
-	-	-	-	-	-	-	-	岡山
-	-	-	-	82,807	2,659	-	80,148	広島
-	-	-	-	36,896	359	2,431	34,106	山口
-	-	-	-	-	-	-	-	徳島
-	-	-	-	14,175	-	-	14,175	香川
-	-	-	-	31,872	-	-	31,872	愛媛
-	-	-	-	-	-	-	-	高知
-	-	-	-	66,754	-	-	66,754	福岡
-	-	-	-	-	-	-	-	佐賀
-	-	-	-	42,354	1,044	598	40,712	長崎
-	-	-	-	-	-	-	-	熊本
-	-	-	-	25,810	-	-	25,810	大分
-	-	-	-	-	-	-	-	宮崎
-	-	-	-	368,981	39,279	-	329,702	鹿児島
-	-	-	-	205,204	-	-	205,204	沖縄
-	-	-	-	1,026,169	43,341	3,029	979,799	合計

7. 電気

区分 都道府県名	(1) 資金負担別投資実績				(2) 投資主体別資金負担別投資実績			
	総投資額	資金負担区分			投資額	資金負担区分		
		国費	都道府県費	市町村費		国費	都道府県費	市町村費
北海道	2,540,345	12,852	450,734	2,076,759	-	-	-	-
青森	124,965	-	124,965	-	-	-	-	-
岩手	617,070	-	617,070	-	-	-	-	-
宮城	32,969	-	-	32,969	-	-	-	-
秋田	-	-	-	-	-	-	-	-
山形	3,699,877	-	3,683,661	16,216	-	-	-	-
福島	-	-	-	-	-	-	-	-
茨城	-	-	-	-	-	-	-	-
栃木	263,711	4,192	259,519	-	-	-	-	-
群馬	2,042,281	-	2,034,373	7,908	-	-	-	-
埼玉	1,040,494	73,528	540,151	426,815	-	-	-	-
千葉	-	-	-	-	-	-	-	-
東京都	374,071	332,153	-	41,918	-	-	-	-
神奈川	2,639,981	-	1,627,326	1,012,655	-	-	-	-
新潟	358,029	3,376	354,653	-	-	-	-	-
富山	-	-	-	-	-	-	-	-
石川	131,513	-	-	131,513	-	-	-	-
福井	501,013	-	501,013	-	-	-	-	-
山梨	963,372	54,813	908,559	-	-	-	-	-
長野	-	-	-	-	-	-	-	-
岐阜	-	-	-	-	-	-	-	-
静岡	-	-	-	-	-	-	-	-
愛知	-	-	-	-	-	-	-	-
三重	527,630	18,409	509,221	-	-	-	-	-
滋賀	-	-	-	-	-	-	-	-
京都	218,633	-	218,633	-	-	-	-	-
大阪	25,861	-	-	25,861	-	-	-	-
兵庫	59,683	-	34,685	24,998	-	-	-	-
奈良	-	-	-	-	-	-	-	-
和歌山	-	-	-	-	-	-	-	-
鳥取	334,647	4,242	329,494	911	-	-	-	-
島根	477,082	39,458	437,624	-	-	-	-	-
岡山	909,957	-	906,759	3,198	-	-	-	-
広島	-	-	-	-	-	-	-	-
山口	421,376	1,152	420,224	-	-	-	-	-
徳島	1,426,754	-	1,426,754	-	-	-	-	-
香川	-	-	-	-	-	-	-	-
愛媛	183,914	-	183,914	-	-	-	-	-
高知	383,489	-	380,168	3,321	-	-	-	-
福岡	109,690	-	100,703	8,987	-	-	-	-
佐賀	-	-	-	-	-	-	-	-
長崎	8,413	-	-	8,413	-	-	-	-
熊本	403,820	-	403,820	-	-	-	-	-
大分	885,966	-	851,238	34,728	-	-	-	-
宮崎	583,126	-	568,744	14,382	-	-	-	-
鹿児島	-	-	-	-	-	-	-	-
沖縄	-	-	-	-	-	-	-	-
合計	22,289,732	544,175	17,874,005	3,871,552	-	-	-	-



(単位：千円)

(2) 投資主体別資金負担別投資実績								区 分
口 都道府県				ハ 市町村				
投資額	資金負担区分			投資額	資金負担区分			
	国費	都道府県費	市町村費		国費	都道府県費	市町村費	
463,586	12,852	450,734	-	2,076,759	-	-	2,076,759	北海道
124,965	-	124,965	-	-	-	-	-	青森
617,070	-	617,070	-	-	-	-	-	岩手
-	-	-	-	32,969	-	-	32,969	宮城
-	-	-	-	-	-	-	-	秋田
3,683,661	-	3,683,661	-	16,216	-	-	16,216	山形
-	-	-	-	-	-	-	-	福島
-	-	-	-	-	-	-	-	茨城
263,711	4,192	259,519	-	-	-	-	-	栃木
2,034,373	-	2,034,373	-	7,908	-	-	7,908	群馬
613,679	73,528	540,151	-	426,815	-	-	426,815	埼玉
-	-	-	-	-	-	-	-	千葉
332,153	332,153	-	-	41,918	-	-	41,918	東京
2,639,981	-	1,627,326	1,012,655	-	-	-	-	神奈川
358,029	3,376	354,653	-	-	-	-	-	新潟
-	-	-	-	-	-	-	-	富山
-	-	-	-	131,513	-	-	131,513	石川
501,013	-	501,013	-	-	-	-	-	福井
963,372	54,813	908,559	-	-	-	-	-	山梨
-	-	-	-	-	-	-	-	長野
-	-	-	-	-	-	-	-	岐阜
-	-	-	-	-	-	-	-	静岡
-	-	-	-	-	-	-	-	愛知
527,630	18,409	509,221	-	-	-	-	-	三重
-	-	-	-	-	-	-	-	滋賀
218,633	-	218,633	-	-	-	-	-	京都
-	-	-	-	25,861	-	-	25,861	大阪
34,685	-	34,685	-	24,998	-	-	24,998	兵庫
-	-	-	-	-	-	-	-	奈良
-	-	-	-	-	-	-	-	和歌山
333,736	4,242	329,494	-	911	-	-	911	鳥取
477,082	39,458	437,624	-	-	-	-	-	島根
906,759	-	906,759	-	3,198	-	-	3,198	岡山
-	-	-	-	-	-	-	-	広島
421,376	1,152	420,224	-	-	-	-	-	山口
1,426,754	-	1,426,754	-	-	-	-	-	徳島
-	-	-	-	-	-	-	-	香川
183,914	-	183,914	-	-	-	-	-	愛媛
380,168	-	380,168	-	3,321	-	-	3,321	高知
100,703	-	100,703	-	8,987	-	-	8,987	福岡
-	-	-	-	-	-	-	-	佐賀
-	-	-	-	8,413	-	-	8,413	長崎
403,820	-	403,820	-	-	-	-	-	熊本
851,238	-	851,238	-	34,728	-	-	34,728	大分
568,744	-	568,744	-	14,382	-	-	14,382	宮崎
-	-	-	-	-	-	-	-	鹿児島
-	-	-	-	-	-	-	-	沖縄
19,430,835	544,175	17,874,005	1,012,655	2,858,897	-	-	2,858,897	合計

8. ガス

区分 都道府県名	(1) 資金負担別投資実績				(2) 投資主体別資金負担別投資実績			
	総投資額	資金負担区分			投資額	資金負担区分		
		国費	都道府県費	市町村費		国費	都道府県費	市町村費
北海道	13,617	-	-	13,617	-	-	-	-
青森	-	-	-	-	-	-	-	-
岩手	-	-	-	-	-	-	-	-
宮城	5,030,938	-	-	5,030,938	-	-	-	-
秋田	808,073	-	-	808,073	-	-	-	-
山形	118,285	-	-	118,285	-	-	-	-
福島	-	-	-	-	-	-	-	-
茨城	-	-	-	-	-	-	-	-
栃木	-	-	-	-	-	-	-	-
群馬	520,753	-	-	520,753	-	-	-	-
埼玉	-	-	-	-	-	-	-	-
千葉	1,587,478	-	-	1,587,478	-	-	-	-
東京	-	-	-	-	-	-	-	-
神奈川	-	-	-	-	-	-	-	-
新潟	5,660,592	-	-	5,660,592	-	-	-	-
富山	-	-	-	-	-	-	-	-
石川	1,062,393	-	-	1,062,393	-	-	-	-
福井	472,418	-	-	472,418	-	-	-	-
山梨	-	-	-	-	-	-	-	-
長野	-	-	-	-	-	-	-	-
岐阜	-	-	-	-	-	-	-	-
静岡	-	-	-	-	-	-	-	-
愛知	-	-	-	-	-	-	-	-
三重	235,391	-	-	235,391	-	-	-	-
滋賀	1,914,502	-	-	1,914,502	-	-	-	-
京都	142,433	-	-	142,433	-	-	-	-
大阪	-	-	-	-	-	-	-	-
兵庫	-	-	-	-	-	-	-	-
奈良	-	-	-	-	-	-	-	-
和歌山	-	-	-	-	-	-	-	-
鳥取	-	-	-	-	-	-	-	-
島根	263,642	-	-	263,642	-	-	-	-
岡山	-	-	-	-	-	-	-	-
広島	-	-	-	-	-	-	-	-
山口	72,166	-	-	72,166	-	-	-	-
徳島	-	-	-	-	-	-	-	-
香川	-	-	-	-	-	-	-	-
愛媛	-	-	-	-	-	-	-	-
高知	-	-	-	-	-	-	-	-
福岡	263,956	-	-	263,956	-	-	-	-
佐賀	-	-	-	-	-	-	-	-
長崎	-	-	-	-	-	-	-	-
熊本	-	-	-	-	-	-	-	-
大分	-	-	-	-	-	-	-	-
宮崎	-	-	-	-	-	-	-	-
鹿児島	-	-	-	-	-	-	-	-
沖縄	-	-	-	-	-	-	-	-
合計	18,166,637	-	-	18,166,637	-	-	-	-

(単位：千円)

(2) 投資主体別資金負担別投資実績								区 分 都道府県名
口 都道府県				ハ 市町村				
投資額	資金負担区分			投資額	資金負担区分			
	国費	都道府県費	市町村費		国費	都道府県費	市町村費	
-	-	-	-	13,617	-	-	13,617	北海道
-	-	-	-	-	-	-	-	青森
-	-	-	-	-	-	-	-	岩手
-	-	-	-	5,030,938	-	-	5,030,938	宮城
-	-	-	-	808,073	-	-	808,073	秋田
-	-	-	-	118,285	-	-	118,285	山形
-	-	-	-	-	-	-	-	福島
-	-	-	-	-	-	-	-	茨城
-	-	-	-	-	-	-	-	栃木
-	-	-	-	520,753	-	-	520,753	群馬
-	-	-	-	-	-	-	-	埼玉
-	-	-	-	1,587,478	-	-	1,587,478	千葉
-	-	-	-	-	-	-	-	東京
-	-	-	-	-	-	-	-	神奈川
-	-	-	-	5,660,592	-	-	5,660,592	新潟
-	-	-	-	-	-	-	-	富山
-	-	-	-	1,062,393	-	-	1,062,393	石川
-	-	-	-	472,418	-	-	472,418	福井
-	-	-	-	-	-	-	-	山梨
-	-	-	-	-	-	-	-	長野
-	-	-	-	-	-	-	-	岐阜
-	-	-	-	-	-	-	-	静岡
-	-	-	-	-	-	-	-	愛知
-	-	-	-	235,391	-	-	235,391	三重
-	-	-	-	1,914,502	-	-	1,914,502	滋賀
-	-	-	-	142,433	-	-	142,433	京都
-	-	-	-	-	-	-	-	大阪
-	-	-	-	-	-	-	-	兵庫
-	-	-	-	-	-	-	-	奈良
-	-	-	-	-	-	-	-	和歌山
-	-	-	-	-	-	-	-	鳥取
-	-	-	-	263,642	-	-	263,642	島根
-	-	-	-	-	-	-	-	岡山
-	-	-	-	-	-	-	-	広島
-	-	-	-	72,166	-	-	72,166	山口
-	-	-	-	-	-	-	-	徳島
-	-	-	-	-	-	-	-	香川
-	-	-	-	-	-	-	-	愛媛
-	-	-	-	-	-	-	-	高知
-	-	-	-	263,956	-	-	263,956	福岡
-	-	-	-	-	-	-	-	佐賀
-	-	-	-	-	-	-	-	長崎
-	-	-	-	-	-	-	-	熊本
-	-	-	-	-	-	-	-	大分
-	-	-	-	-	-	-	-	宮崎
-	-	-	-	-	-	-	-	鹿児島
-	-	-	-	-	-	-	-	沖縄
-	-	-	-	18,166,637	-	-	18,166,637	合計

## 9. 港湾整備

区 分 都道府県名	(1) 資金負担別投資実績				(2) 投資主体別資金負担別投資実績			
	総投資額	資金負担区分			投資額	資金負担区分		
		国費	都道府県費	市町村費		国費	都道府県費	市町村費
北海道	1,869,931	-	1,020,000	849,931	-	-	-	-
青森	54,142	-	54,142	-	-	-	-	-
岩手	-	-	-	-	-	-	-	-
宮城	-	-	-	-	-	-	-	-
秋田	-	-	-	-	-	-	-	-
山形	119,623	-	119,623	-	-	-	-	-
福島	678,976	-	678,976	-	-	-	-	-
茨城	638,500	-	638,500	-	-	-	-	-
栃木	-	-	-	-	-	-	-	-
群馬	-	-	-	-	-	-	-	-
埼玉	-	-	-	-	-	-	-	-
千葉	-	-	-	-	-	-	-	-
東京	-	-	-	-	-	-	-	-
神奈川	557,910	-	-	557,910	-	-	-	-
新潟	43,665	-	43,665	-	-	-	-	-
富山	528,085	-	528,085	-	-	-	-	-
石川	-	-	-	-	-	-	-	-
福井	2,396,217	-	2,396,217	-	-	-	-	-
山梨	-	-	-	-	-	-	-	-
長野	-	-	-	-	-	-	-	-
岐阜	-	-	-	-	-	-	-	-
静岡	-	-	-	-	-	-	-	-
愛知	281,282	-	281,282	-	-	-	-	-
三重	1,870,340	-	-	1,870,340	-	-	-	-
滋賀	-	-	-	-	-	-	-	-
京都	94,630	-	94,630	-	-	-	-	-
大阪	1,003,836	-	-	1,003,836	-	-	-	-
兵庫	814,329	-	-	814,329	-	-	-	-
奈良	-	-	-	-	-	-	-	-
和歌山	327	-	-	327	-	-	-	-
鳥取	394,575	-	394,575	-	-	-	-	-
島根	77,300	-	77,300	-	-	-	-	-
岡山	145,636	-	145,636	-	-	-	-	-
広島	143,024	-	-	143,024	-	-	-	-
山口	1,975,219	-	1,218,289	756,930	-	-	-	-
徳島	508,210	-	508,210	-	-	-	-	-
香川	7,894	-	-	7,894	-	-	-	-
愛媛	63,340	-	-	63,340	-	-	-	-
高知	17,465	-	17,465	-	-	-	-	-
福岡	3,855,510	-	1,242,859	2,612,651	-	-	-	-
佐賀	-	-	-	-	-	-	-	-
長崎	122,685	-	111,862	10,823	-	-	-	-
熊本	148,303	-	148,303	-	-	-	-	-
大分	711,304	-	711,304	-	-	-	-	-
宮崎	-	-	-	-	-	-	-	-
鹿児島	31,359	-	-	31,359	-	-	-	-
沖縄	331,315	-	-	331,315	-	-	-	-
合計	19,484,932	-	10,430,923	9,054,009	-	-	-	-

(単位：千円)

(2) 投資主体別資金負担別投資実績								区 分 都道府県名
口 都道府県				ハ 市町村				
投資額	資金負担区分			投資額	資金負担区分			
	国費	都道府県費	市町村費		国費	都道府県費	市町村費	
-	-	-	-	1,869,931	-	1,020,000	849,931	北海道
54,142	-	54,142	-	-	-	-	-	青森
-	-	-	-	-	-	-	-	岩手
-	-	-	-	-	-	-	-	宮城
-	-	-	-	-	-	-	-	秋田
119,623	-	119,623	-	-	-	-	-	山形
678,976	-	678,976	-	-	-	-	-	福島
638,500	-	638,500	-	-	-	-	-	茨城
-	-	-	-	-	-	-	-	栃木
-	-	-	-	-	-	-	-	群馬
-	-	-	-	-	-	-	-	埼玉
-	-	-	-	-	-	-	-	千葉
-	-	-	-	-	-	-	-	東京
-	-	-	-	557,910	-	-	557,910	神奈川
43,665	-	43,665	-	-	-	-	-	新潟
528,085	-	528,085	-	-	-	-	-	富山
-	-	-	-	-	-	-	-	石川
2,396,217	-	2,396,217	-	-	-	-	-	福井
-	-	-	-	-	-	-	-	山梨
-	-	-	-	-	-	-	-	長野
-	-	-	-	-	-	-	-	岐阜
-	-	-	-	-	-	-	-	静岡
-	-	-	-	281,282	-	281,282	-	愛知
-	-	-	-	1,870,340	-	-	1,870,340	三重
-	-	-	-	-	-	-	-	滋賀
94,630	-	94,630	-	-	-	-	-	京都
-	-	-	-	1,003,836	-	-	1,003,836	大阪
-	-	-	-	814,329	-	-	814,329	兵庫
-	-	-	-	-	-	-	-	奈良
-	-	-	-	327	-	-	327	和歌山
-	-	-	-	394,575	-	394,575	-	鳥取
77,300	-	77,300	-	-	-	-	-	島根
145,636	-	145,636	-	-	-	-	-	岡山
-	-	-	-	143,024	-	-	143,024	広島
1,218,289	-	1,218,289	-	756,930	-	-	756,930	山口
508,210	-	508,210	-	-	-	-	-	徳島
-	-	-	-	7,894	-	-	7,894	香川
-	-	-	-	63,340	-	-	63,340	愛媛
17,465	-	17,465	-	-	-	-	-	高知
1,242,859	-	1,242,859	-	2,612,651	-	-	2,612,651	福岡
-	-	-	-	-	-	-	-	佐賀
111,862	-	111,862	-	10,823	-	-	10,823	長崎
148,303	-	148,303	-	-	-	-	-	熊本
711,304	-	711,304	-	-	-	-	-	大分
-	-	-	-	-	-	-	-	宮崎
-	-	-	-	31,359	-	-	31,359	鹿児島
-	-	-	-	331,315	-	-	331,315	沖縄
8,735,066	-	8,735,066	-	10,749,866	-	1,695,857	9,054,009	合計

# 10. 病院

区分 都道府県名	(1) 資金負担別投資実績				(2) 投資主体別資金負担別投資実績			
	総投資額	資金負担区分			投資額	資金負担区分		
		国費	都道府県費	市町村費		国費	都道府県費	市町村費
北海道	26,235,888	164,683	8,133,521	17,937,684	-	-	-	-
青森	3,916,592	125,045	1,148,989	2,642,558	-	-	-	-
岩手	6,322,672	67,249	5,958,311	297,112	-	-	-	-
宮城	3,352,991	19,984	2,450	3,330,557	-	-	-	-
秋田	5,472,172	2,447	245,959	5,223,766	-	-	-	-
山形	3,906,159	61,601	264,181	3,580,377	-	-	-	-
福島	2,471,617	4,825	704,768	1,762,024	-	-	-	-
茨城	1,334,383	83,675	966,415	284,293	-	-	-	-
栃木	1,140,086	14,000	649,894	476,192	-	-	-	-
群馬	14,824,826	252,336	12,035,086	2,537,404	-	-	-	-
埼玉	4,837,627	7,822	2,478,969	2,350,836	-	-	-	-
千葉	6,122,795	-	1,532	6,121,263	-	-	-	-
東京	19,498,135	364,205	9,984,104	9,149,826	-	-	-	-
神奈川	10,712,992	845,636	1,389,475	8,477,881	-	-	-	-
新潟	31,951,807	526,089	15,604,407	15,821,311	-	-	-	-
富山	4,402,671	30,162	2,237,549	2,134,960	-	-	-	-
石川	7,426,623	310,877	8,190	7,107,556	-	-	-	-
福井	7,891,878	164,410	4,653,537	3,073,931	-	-	-	-
山梨	1,467,610	26,224	789,526	651,860	-	-	-	-
長野	9,670,293	44,150	-	9,626,143	-	-	-	-
岐阜	20,074,005	184,425	12,665,363	7,224,217	-	-	-	-
静岡	17,667,166	10,456,892	869,973	6,340,301	-	-	-	-
愛知	14,633,386	291,300	1,163,555	13,178,531	-	-	-	-
三重	5,507,898	79,077	2,301,332	3,127,489	-	-	-	-
滋賀	7,384,940	99,750	1,598,222	5,686,968	-	-	-	-
京都	5,523,497	36,743	538,559	4,948,195	-	-	-	-
大阪	9,244,921	25,830	6,996	9,212,095	-	-	-	-
兵庫	19,092,760	42,236	8,023,392	11,027,132	-	-	-	-
奈良	1,117,858	48,864	627,815	441,179	-	-	-	-
和歌山	2,466,151	50,840	2,068	2,413,243	-	-	-	-
鳥取	6,561,960	11,025	5,837,705	713,230	-	-	-	-
島根	2,399,193	40,250	840,966	1,517,977	-	-	-	-
岡山	1,535,264	162,705	56,434	1,316,125	-	-	-	-
広島	8,595,777	6,416	1,953	8,587,408	-	-	-	-
山口	5,695,396	7,850	3,484,737	2,202,809	-	-	-	-
徳島	9,146,101	84,151	3,119,501	5,942,449	-	-	-	-
香川	1,446,816	680	15,681	1,430,455	-	-	-	-
愛媛	2,991,365	-	-	2,991,365	-	-	-	-
高知	2,002,222	31,225	78,103	1,892,894	-	-	-	-
福岡	1,978,595	463,573	100,639	1,414,383	-	-	-	-
佐賀	2,124,285	13,152	1,572,633	538,500	-	-	-	-
長崎	2,036,805	14,171	655,638	1,366,996	-	-	-	-
熊本	2,611,508	184,299	19,921	2,407,288	-	-	-	-
大分	1,467,141	444,750	669,968	352,423	-	-	-	-
宮崎	1,441,368	6,354	617	1,434,397	-	-	-	-
鹿児島	1,865,433	46,825	518,271	1,300,337	-	-	-	-
沖縄	2,707,283	47,595	1,101,837	1,557,851	-	-	-	-
合計	332,278,911	15,996,398	113,128,742	203,153,771	-	-	-	-

(単位：千円)

(2) 投資主体別資金負担別投資実績								区 分
口 都道府県				ハ 市 町 村				
投 資 額	資 金 負 担 区 分			投 資 額	資 金 負 担 区 分			
	国 費	都道府県費	市町村費		国 費	都道府県費	市町村費	
7,863,361	-	7,863,361	-	18,372,527	164,683	270,160	17,937,684	北 海 道
1,193,614	58,800	1,134,814	-	2,722,978	66,245	14,175	2,642,558	青 森
5,914,512	28,863	5,885,649	-	408,160	38,386	72,662	297,112	岩 手
-	-	-	-	3,352,991	19,984	2,450	3,330,557	宮 城
196,185	-	196,185	-	5,275,987	2,447	49,774	5,223,766	秋 田
-	-	-	-	3,906,159	61,601	264,181	3,580,377	山 形
704,768	-	704,768	-	1,766,849	4,825	-	1,762,024	福 島
966,415	-	966,415	-	367,968	83,675	-	284,293	茨 城
649,894	-	649,894	-	490,192	14,000	-	476,192	栃 木
12,007,933	21,515	11,986,418	-	2,816,893	230,821	48,668	2,537,404	群 馬
2,472,963	-	2,472,963	-	2,364,664	7,822	6,006	2,350,836	埼 玉
-	-	-	-	6,122,795	-	1,532	6,121,263	千 葉
10,074,729	159,055	9,915,674	-	9,423,406	205,150	68,430	9,149,826	東 京
1,389,475	-	1,389,475	-	9,323,517	845,636	-	8,477,881	神 奈 川
15,836,204	269,548	15,566,656	-	16,115,603	256,541	37,751	15,821,311	新 潟
2,189,774	4,725	2,185,049	-	2,212,897	25,437	52,500	2,134,960	富 山
-	-	-	-	7,426,623	310,877	8,190	7,107,556	石 川
4,401,833	-	4,401,833	-	3,490,045	164,410	251,704	3,073,931	福 井
730,311	-	730,311	-	737,299	26,224	59,215	651,860	山 梨
-	-	-	-	9,670,293	44,150	-	9,626,143	長 野
12,640,025	10,714	12,629,311	-	7,433,980	173,711	36,052	7,224,217	岐 阜
10,338,965	9,490,192	848,773	-	7,328,201	966,700	21,200	6,340,301	静 岡
1,075,509	-	1,075,509	-	13,557,877	291,300	88,046	13,178,531	愛 知
2,301,332	-	2,301,332	-	3,206,566	79,077	-	3,127,489	三 重
1,077,903	-	1,077,903	-	6,307,037	99,750	520,319	5,686,968	滋 賀
441,309	-	441,309	-	5,082,188	36,743	97,250	4,948,195	京 都
-	-	-	-	9,244,921	25,830	6,996	9,212,095	大 阪
7,546,982	27,236	7,519,746	-	11,545,778	15,000	503,646	11,027,132	兵 庫
676,679	48,864	627,815	-	441,179	-	-	441,179	奈 良
-	-	-	-	2,466,151	50,840	2,068	2,413,243	和 歌 山
5,846,105	8,400	5,837,705	-	715,855	2,625	-	713,230	鳥 取
819,085	1,269	817,816	-	1,580,108	38,981	23,150	1,517,977	島 根
164,014	133,830	30,184	-	1,371,250	28,875	26,250	1,316,125	岡 山
-	-	-	-	8,595,777	6,416	1,953	8,587,408	広 島
3,478,045	-	3,478,045	-	2,217,351	7,850	6,692	2,202,809	山 口
3,113,383	1,068	3,112,315	-	6,032,718	83,083	7,186	5,942,449	徳 島
-	-	-	-	1,446,816	680	15,681	1,430,455	香 川
-	-	-	-	2,991,365	-	-	2,991,365	愛 媛
-	-	-	-	2,002,222	31,225	78,103	1,892,894	高 知
98,669	-	98,669	-	1,879,926	463,573	1,970	1,414,383	福 岡
1,572,133	-	1,572,133	-	552,152	13,152	500	538,500	佐 賀
-	-	-	-	2,036,805	14,171	655,638	1,366,996	長 崎
-	-	-	-	2,611,508	184,299	19,921	2,407,288	熊 本
669,968	-	669,968	-	797,173	444,750	-	352,423	大 分
-	-	-	-	1,441,368	6,354	617	1,434,397	宮 崎
518,271	-	518,271	-	1,347,162	46,825	-	1,300,337	鹿 児 島
1,149,432	47,595	1,101,837	-	1,557,851	-	-	1,557,851	沖 縄
120,119,780	10,311,674	109,808,106	-	212,159,131	5,684,724	3,320,636	203,153,771	合 計

1 1. 市場

区 分 都道府県名	(1) 資金負担別投資実績				(2) 投資主体別資金負担別投資実績			
	総投資額	資金負担区分			投資額	資金負担区分		
		国費	都道府県費	市町村費		国費	都道府県費	市町村費
北海道	4,700,251	-	949,614	3,750,637	-	-	-	-
青森	119,849	5,859	-	113,990	-	-	-	-
岩手	57,007	-	-	57,007	-	-	-	-
宮城	959,567	-	225,615	733,952	-	-	-	-
秋田	29,355	-	-	29,355	-	-	-	-
山形	54,146	-	-	54,146	-	-	-	-
福島	266,979	115,360	-	151,619	-	-	-	-
茨城	90,775	-	-	90,775	-	-	-	-
栃木	144,111	-	-	144,111	-	-	-	-
群馬	-	-	-	-	-	-	-	-
埼玉	13,774	-	-	13,774	-	-	-	-
千葉	274,417	-	-	274,417	-	-	-	-
東京都	39,996,526	-	39,996,526	-	-	-	-	-
神奈川県	345,940	-	-	345,940	-	-	-	-
新潟	1,105,637	-	249,061	856,576	-	-	-	-
富山	19,864	-	-	19,864	-	-	-	-
石川	107,304	-	-	107,304	-	-	-	-
福井	62,994	-	-	62,994	-	-	-	-
山梨	46,622	-	-	46,622	-	-	-	-
長野	114,711	-	-	114,711	-	-	-	-
岐阜	175,197	-	-	175,197	-	-	-	-
静岡	75,168	-	-	75,168	-	-	-	-
愛知	13,250,203	-	3,782,282	9,467,921	-	-	-	-
三重	55,879	-	-	55,879	-	-	-	-
滋賀	9,427	-	-	9,427	-	-	-	-
京都	19,569	-	-	19,569	-	-	-	-
大阪	1,155,175	-	140,620	1,014,555	-	-	-	-
兵庫	416,872	37,000	52,556	327,316	-	-	-	-
奈良	-	-	-	-	-	-	-	-
和歌山	129,829	34,901	-	94,928	-	-	-	-
鳥取	26,669	-	26,669	-	-	-	-	-
島根	65	-	-	65	-	-	-	-
岡山	481,516	-	372,422	109,094	-	-	-	-
広島	350,479	-	15,737	334,742	-	-	-	-
山口	104,745	-	29,659	75,086	-	-	-	-
徳島	90,645	-	-	90,645	-	-	-	-
香川	17,209	-	-	17,209	-	-	-	-
愛媛	132,598	-	-	132,598	-	-	-	-
高知	10,380	-	-	10,380	-	-	-	-
福岡	1,686,953	1,627	98,796	1,586,530	-	-	-	-
佐賀	-	-	-	-	-	-	-	-
長崎	2,400,023	-	695,161	1,704,862	-	-	-	-
熊本	-	-	-	-	-	-	-	-
大分	79,684	-	-	79,684	-	-	-	-
宮崎	55,252	-	-	55,252	-	-	-	-
鹿児島	179,462	-	13,252	166,210	-	-	-	-
沖縄	-	-	-	-	-	-	-	-
合計	69,412,828	194,747	46,647,970	22,570,111	-	-	-	-



(単位：千円)

(2) 投資主体別資金負担別投資実績								区 分
口 都道府県				ハ 市 町 村				
投 資 額	資 金 負 担 区 分			投 資 額	資 金 負 担 区 分			
	国 費	都道府県費	市町村費		国 費	都道府県費	市町村費	
-	-	-	-	4,700,251	-	949,614	3,750,637	北 海 道
-	-	-	-	119,849	5,859	-	113,990	青 森
-	-	-	-	57,007	-	-	57,007	岩 手
-	-	-	-	959,567	-	225,615	733,952	宮 城
-	-	-	-	29,355	-	-	29,355	秋 田
-	-	-	-	54,146	-	-	54,146	山 形
-	-	-	-	266,979	115,360	-	151,619	福 島
-	-	-	-	90,775	-	-	90,775	茨 城
-	-	-	-	144,111	-	-	144,111	栃 木
-	-	-	-	-	-	-	-	群 馬
-	-	-	-	13,774	-	-	13,774	埼 玉
-	-	-	-	274,417	-	-	274,417	千 葉
39,996,526	-	39,996,526	-	-	-	-	-	東 京
-	-	-	-	345,940	-	-	345,940	神 奈 川
-	-	-	-	1,105,637	-	249,061	856,576	新 潟
-	-	-	-	19,864	-	-	19,864	富 山
-	-	-	-	107,304	-	-	107,304	石 川
-	-	-	-	62,994	-	-	62,994	福 井
-	-	-	-	46,622	-	-	46,622	山 梨
-	-	-	-	114,711	-	-	114,711	長 野
-	-	-	-	175,197	-	-	175,197	岐 阜
-	-	-	-	75,168	-	-	75,168	静 岡
-	-	-	-	13,250,203	-	3,782,282	9,467,921	愛 知
-	-	-	-	55,879	-	-	55,879	三 重
-	-	-	-	9,427	-	-	9,427	滋 賀
-	-	-	-	19,569	-	-	19,569	京 都
140,620	-	140,620	-	1,014,555	-	-	1,014,555	大 阪
-	-	-	-	416,872	37,000	52,556	327,316	兵 庫
-	-	-	-	-	-	-	-	奈 良
-	-	-	-	129,829	34,901	-	94,928	和 歌 山
26,669	-	26,669	-	-	-	-	-	鳥 取
-	-	-	-	65	-	-	65	島 根
372,422	-	372,422	-	109,094	-	-	109,094	岡 山
-	-	-	-	350,479	-	15,737	334,742	広 島
29,659	-	29,659	-	75,086	-	-	75,086	山 口
-	-	-	-	90,645	-	-	90,645	徳 島
-	-	-	-	17,209	-	-	17,209	香 川
-	-	-	-	132,598	-	-	132,598	愛 媛
-	-	-	-	10,380	-	-	10,380	高 知
-	-	-	-	1,686,953	1,627	98,796	1,586,530	福 岡
-	-	-	-	-	-	-	-	佐 賀
5,900	-	5,900	-	2,394,123	-	689,261	1,704,862	長 崎
-	-	-	-	-	-	-	-	熊 本
-	-	-	-	79,684	-	-	79,684	大 分
-	-	-	-	55,252	-	-	55,252	宮 崎
-	-	-	-	179,462	-	13,252	166,210	鹿 児 島
-	-	-	-	-	-	-	-	沖 縄
40,571,796	-	40,571,796	-	28,841,032	194,747	6,076,174	22,570,111	合 計

12. と畜場

区 分 都道府県名	(1) 資金負担別投資実績				(2) 投資主体別資金負担別投資実績			
	総投資額	資金負担区分			投資額	資金負担区分		
		国費	都道府県費	市町村費		国費	都道府県費	市町村費
北海道	5,481	-	-	5,481	-	-	-	-
青森	25,238	-	-	25,238	-	-	-	-
岩手	-	-	-	-	-	-	-	-
宮城	-	-	-	-	-	-	-	-
秋田	-	-	-	-	-	-	-	-
山形	71,707	-	-	71,707	-	-	-	-
福島	-	-	-	-	-	-	-	-
茨城	28,953	-	-	28,953	-	-	-	-
栃木	-	-	-	-	-	-	-	-
群馬	-	-	-	-	-	-	-	-
埼玉	44,248	-	-	44,248	-	-	-	-
千葉	13,417	-	-	13,417	-	-	-	-
東京	156	-	-	156	-	-	-	-
神奈川	205,549	-	-	205,549	-	-	-	-
新潟	65,620	-	11,511	54,109	-	-	-	-
富山	-	-	-	-	-	-	-	-
石川	-	-	-	-	-	-	-	-
福井	-	-	-	-	-	-	-	-
山梨	-	-	-	-	-	-	-	-
長野	8,753	-	-	8,753	-	-	-	-
岐阜	45,131	-	-	45,131	-	-	-	-
静岡	32,086	-	-	32,086	-	-	-	-
愛知	40,066	-	-	40,066	-	-	-	-
三重	129,300	-	-	129,300	-	-	-	-
滋賀	-	-	-	-	-	-	-	-
京都	19,059	-	-	19,059	-	-	-	-
大阪	-	-	-	-	-	-	-	-
兵庫	57,015	3,119	-	53,896	-	-	-	-
奈良	-	-	-	-	-	-	-	-
和歌山	5,185	-	-	5,185	-	-	-	-
鳥取	-	-	-	-	-	-	-	-
島根	-	-	-	-	-	-	-	-
岡山	37,197	-	37,165	32	-	-	-	-
広島	74,465	-	-	74,465	-	-	-	-
山口	8,641	-	-	8,641	-	-	-	-
徳島	46,018	-	2,958	43,060	-	-	-	-
香川	4,636	-	-	4,636	-	-	-	-
愛媛	-	-	-	-	-	-	-	-
高知	13,165	-	-	13,165	-	-	-	-
福岡	27,416	-	-	27,416	-	-	-	-
佐賀	-	-	-	-	-	-	-	-
長崎	24,181	2,204	-	21,977	-	-	-	-
熊本	-	-	-	-	-	-	-	-
大分	-	-	-	-	-	-	-	-
宮崎	13,755	-	-	13,755	-	-	-	-
鹿児島	15,676	-	-	15,676	-	-	-	-
沖縄	-	-	-	-	-	-	-	-
合計	1,062,114	5,323	51,634	1,005,157	-	-	-	-

(単位：千円)

(2) 投資主体別資金負担別投資実績								区 分
口 都道府県				ハ 市 町 村				
投 資 額	資 金 負 担 区 分			投 資 額	資 金 負 担 区 分			
	国 費	都道府県費	市町村費		国 費	都道府県費	市町村費	
-	-	-	-	5,481	-	-	5,481	北 海 道
-	-	-	-	25,238	-	-	25,238	青 森
-	-	-	-	-	-	-	-	岩 手
-	-	-	-	-	-	-	-	宮 城
-	-	-	-	-	-	-	-	秋 田
-	-	-	-	71,707	-	-	71,707	山 形
-	-	-	-	-	-	-	-	福 島
-	-	-	-	28,953	-	-	28,953	茨 城
-	-	-	-	-	-	-	-	栃 木
-	-	-	-	-	-	-	-	群 馬
-	-	-	-	44,248	-	-	44,248	埼 玉
-	-	-	-	13,417	-	-	13,417	千 葉
-	-	-	-	156	-	-	156	東 京
-	-	-	-	205,549	-	-	205,549	神 奈 川
-	-	-	-	65,620	-	11,511	54,109	新 潟
-	-	-	-	-	-	-	-	富 山
-	-	-	-	-	-	-	-	石 川
-	-	-	-	-	-	-	-	福 井
-	-	-	-	-	-	-	-	山 梨
-	-	-	-	8,753	-	-	8,753	長 野
-	-	-	-	45,131	-	-	45,131	岐 阜
-	-	-	-	32,086	-	-	32,086	静 岡
-	-	-	-	40,066	-	-	40,066	愛 知
-	-	-	-	129,300	-	-	129,300	三 重
-	-	-	-	-	-	-	-	滋 賀
-	-	-	-	19,059	-	-	19,059	京 都
-	-	-	-	-	-	-	-	大 阪
-	-	-	-	57,015	3,119	-	53,896	兵 庫
-	-	-	-	-	-	-	-	奈 良
-	-	-	-	5,185	-	-	5,185	和 歌 山
-	-	-	-	-	-	-	-	鳥 取
-	-	-	-	-	-	-	-	島 根
37,165	-	37,165	-	32	-	-	32	岡 山
-	-	-	-	74,465	-	-	74,465	広 島
-	-	-	-	8,641	-	-	8,641	山 口
-	-	-	-	46,018	-	2,958	43,060	徳 島
-	-	-	-	4,636	-	-	4,636	香 川
-	-	-	-	-	-	-	-	愛 媛
-	-	-	-	13,165	-	-	13,165	高 知
-	-	-	-	27,416	-	-	27,416	福 岡
-	-	-	-	-	-	-	-	佐 賀
-	-	-	-	24,181	2,204	-	21,977	長 崎
-	-	-	-	-	-	-	-	熊 本
-	-	-	-	-	-	-	-	大 分
-	-	-	-	13,755	-	-	13,755	宮 崎
-	-	-	-	15,676	-	-	15,676	鹿 児 島
-	-	-	-	-	-	-	-	沖 縄
37,165	-	37,165	-	1,024,949	5,323	14,469	1,005,157	合 計

### 13. 観光施設

区 分 都道府県名	(1) 資金負担別投資実績				(2) 投資主体別資金負担別投資実績			
	総投資額	資金負担区分			投資額	資金負担区分		
		国費	都道府県費	市町村費		国費	都道府県費	市町村費
北海道	3,476,211	-	-	3,476,211	-	-	-	-
青森	32,350	-	3,000	29,350	-	-	-	-
岩手	26,560	-	-	26,560	-	-	-	-
宮城	252,858	-	8,452	244,406	-	-	-	-
秋田	1,010,498	-	-	1,010,498	-	-	-	-
山形	2,085	-	-	2,085	-	-	-	-
福島	281,385	2,000	49,350	230,035	-	-	-	-
茨城	23,942	6,000	-	17,942	-	-	-	-
栃木	51,920	-	16,402	35,518	-	-	-	-
群馬	555,737	-	-	555,737	-	-	-	-
埼玉	4,931	-	271	4,660	-	-	-	-
千葉	61,124	-	-	61,124	-	-	-	-
東京	687	-	-	687	-	-	-	-
神奈川	187,901	-	-	187,901	-	-	-	-
新潟	377,454	-	12,264	365,190	-	-	-	-
富山	149,984	-	5,400	144,584	-	-	-	-
石川	263,596	57,798	-	205,798	-	-	-	-
福井	7,920	-	-	7,920	-	-	-	-
山梨	32,244	-	-	32,244	-	-	-	-
長野	991,374	57,651	-	933,723	-	-	-	-
岐阜	17,086	-	-	17,086	-	-	-	-
静岡	223,120	-	-	223,120	-	-	-	-
愛知	144,342	-	689	143,653	-	-	-	-
三重	5,739	-	-	5,739	-	-	-	-
滋賀	-	-	-	-	-	-	-	-
京都	-	-	-	-	-	-	-	-
大阪	1,145	-	-	1,145	-	-	-	-
兵庫	115,706	2,462	-	113,244	-	-	-	-
奈良	24,874	-	-	24,874	-	-	-	-
和歌山	18,906	2,500	-	16,406	-	-	-	-
鳥取	71,120	-	-	71,120	-	-	-	-
島根	15,349	-	-	15,349	-	-	-	-
岡山	42,454	-	-	42,454	-	-	-	-
広島	57,799	-	-	57,799	-	-	-	-
山口	230,517	19,235	7,917	203,365	-	-	-	-
徳島	3,039	-	-	3,039	-	-	-	-
香川	473	-	-	473	-	-	-	-
愛媛	60,340	-	-	60,340	-	-	-	-
高知	55,030	-	-	55,030	-	-	-	-
福岡	31,461	-	-	31,461	-	-	-	-
佐賀	15,207	-	-	15,207	-	-	-	-
長崎	63,013	-	-	63,013	-	-	-	-
熊本	2,488	-	-	2,488	-	-	-	-
大分	12,153	-	-	12,153	-	-	-	-
宮崎	36,413	-	13,622	22,791	-	-	-	-
鹿児島	89,107	-	-	89,107	-	-	-	-
沖縄	6,926	-	6,926	-	-	-	-	-
合計	9,134,568	147,646	124,293	8,862,629	-	-	-	-

(単位：千円)

(2) 投資主体別資金負担別投資実績								区 分 都道府県名
口 都道府県				ハ 市 町 村				
投 資 額	資 金 負 担 区 分			投 資 額	資 金 負 担 区 分			
	国 費	都道府県費	市町村費		国 費	都道府県費	市町村費	
-	-	-	-	3,476,211	-	-	3,476,211	北 海 道
-	-	-	-	32,350	-	3,000	29,350	青 森
-	-	-	-	26,560	-	-	26,560	岩 手
-	-	-	-	252,858	-	8,452	244,406	宮 城
-	-	-	-	1,010,498	-	-	1,010,498	秋 田
-	-	-	-	2,085	-	-	2,085	山 形
-	-	-	-	281,385	2,000	49,350	230,035	福 島
-	-	-	-	23,942	6,000	-	17,942	茨 城
16,402	-	16,402	-	35,518	-	-	35,518	栃 木
-	-	-	-	555,737	-	-	555,737	群 馬
271	-	271	-	4,660	-	-	4,660	埼 玉
-	-	-	-	61,124	-	-	61,124	千 葉
-	-	-	-	687	-	-	687	東 京
-	-	-	-	187,901	-	-	187,901	神 奈 川
-	-	-	-	377,454	-	12,264	365,190	新 潟
-	-	-	-	149,984	-	5,400	144,584	富 山
-	-	-	-	263,596	57,798	-	205,798	石 川
-	-	-	-	7,920	-	-	7,920	福 井
-	-	-	-	32,244	-	-	32,244	山 梨
-	-	-	-	991,374	57,651	-	933,723	長 野
-	-	-	-	17,086	-	-	17,086	岐 阜
-	-	-	-	223,120	-	-	223,120	静 岡
-	-	-	-	144,342	-	689	143,653	愛 知
-	-	-	-	5,739	-	-	5,739	三 重
-	-	-	-	-	-	-	-	滋 賀
-	-	-	-	-	-	-	-	京 都
-	-	-	-	1,145	-	-	1,145	大 阪
-	-	-	-	115,706	2,462	-	113,244	兵 庫
-	-	-	-	24,874	-	-	24,874	奈 良
-	-	-	-	18,906	2,500	-	16,406	和 歌 山
-	-	-	-	71,120	-	-	71,120	鳥 取
-	-	-	-	15,349	-	-	15,349	島 根
-	-	-	-	42,454	-	-	42,454	岡 山
-	-	-	-	57,799	-	-	57,799	広 島
-	-	-	-	230,517	19,235	7,917	203,365	山 口
-	-	-	-	3,039	-	-	3,039	徳 島
-	-	-	-	473	-	-	473	香 川
-	-	-	-	60,340	-	-	60,340	愛 媛
-	-	-	-	55,030	-	-	55,030	高 知
-	-	-	-	31,461	-	-	31,461	福 岡
-	-	-	-	15,207	-	-	15,207	佐 賀
-	-	-	-	63,013	-	-	63,013	長 崎
-	-	-	-	2,488	-	-	2,488	熊 本
-	-	-	-	12,153	-	-	12,153	大 分
13,622	-	13,622	-	22,791	-	-	22,791	宮 崎
-	-	-	-	89,107	-	-	89,107	鹿 児 島
6,926	-	6,926	-	-	-	-	-	沖 縄
37,221	-	37,221	-	9,097,347	147,646	87,072	8,862,629	合 計

1 4. 宅地造成

区分 都道府県名	(1) 資金負担別投資実績				(2) 投資主体別資金負担別投資実績			
	総投資額	資金負担区分			投資額	資金負担区分		
		国費	都道府県費	市町村費		国費	都道府県費	市町村費
北海道	2,140,134	-	-	2,140,134	-	-	-	-
青森	443,088	-	86,000	357,088	-	-	-	-
岩手	-	-	-	-	-	-	-	-
宮城	435,216	-	188,495	246,721	-	-	-	-
秋田	840,805	-	829,976	10,829	-	-	-	-
山形	400,796	122,654	75,249	202,893	-	-	-	-
福島	3,519,218	-	-	3,519,218	-	-	-	-
茨城	3,576,667	-	2,357,092	1,219,575	-	-	-	-
栃木	1,971,696	-	263,135	1,708,561	-	-	-	-
群馬	612,843	-	599,837	13,006	-	-	-	-
埼玉	9,759,938	-	1,622,274	8,137,664	-	-	-	-
千葉	26,090,573	-	25,738,281	352,292	-	-	-	-
東京都	12,345,202	463,193	7,522,858	4,359,151	-	-	-	-
神奈川県	9,378,806	-	-	9,378,806	-	-	-	-
新潟	972,543	-	344,393	628,150	-	-	-	-
富山	82,914	-	65,220	17,694	-	-	-	-
石川	942,385	-	-	942,385	-	-	-	-
福井	2,119,335	-	815,082	1,304,253	-	-	-	-
山梨	1,845,894	-	-	1,845,894	-	-	-	-
長野	567,089	-	-	567,089	-	-	-	-
岐阜	143,339	-	-	143,339	-	-	-	-
静岡	1,798,034	-	1,798,034	-	-	-	-	-
愛知	7,474,830	312,570	693,276	6,468,984	-	-	-	-
三重	1,626	-	-	1,626	-	-	-	-
滋賀	56,630	-	-	56,630	-	-	-	-
京都	5,890,719	894,903	327,108	4,668,708	-	-	-	-
大阪	16,756,550	1,096,180	8,453,796	7,206,574	-	-	-	-
兵庫	29,074,364	1,956,400	-	27,117,964	-	-	-	-
奈良	21,280	-	-	21,280	-	-	-	-
和歌山	247,877	-	-	247,877	-	-	-	-
鳥取	352,337	-	80,250	272,087	-	-	-	-
島根	1,912,353	80,000	617,859	1,214,494	-	-	-	-
岡山	2,653,259	-	2,017,962	635,297	-	-	-	-
広島	7,281,335	-	2,345,729	4,935,606	-	-	-	-
山口	217,976	-	-	217,976	-	-	-	-
徳島	1,014,924	-	1,014,828	96	-	-	-	-
香川	147,570	-	130,236	17,334	-	-	-	-
愛媛	4,996,781	-	-	4,996,781	-	-	-	-
高知	93,939	-	93,939	-	-	-	-	-
福岡	5,002,812	-	520,180	4,482,632	-	-	-	-
佐賀	271,776	-	-	271,776	-	-	-	-
長崎	443,818	-	199,601	244,217	-	-	-	-
熊本	1,592,381	203,303	15,200	1,373,878	-	-	-	-
大分	264,215	-	979	263,236	-	-	-	-
宮崎	10,954	-	-	10,954	-	-	-	-
鹿児島	224,451	-	-	224,451	-	-	-	-
沖縄	19,230	-	-	19,230	-	-	-	-
合計	166,010,502	5,129,203	58,816,869	102,064,430	-	-	-	-

(単位：千円)

(2) 投資主体別資金負担別投資実績								区 分
口 都道府県				ハ 市町村				
投資額	資金負担区分			投資額	資金負担区分			
	国 費	都道府県費	市町村費		国 費	都道府県費	市町村費	
-	-	-	-	2,140,134	-	-	2,140,134	北 海 道
86,000	-	86,000	-	357,088	-	-	357,088	青 森
-	-	-	-	-	-	-	-	岩 手
188,495	-	188,495	-	246,721	-	-	246,721	宮 城
829,976	-	829,976	-	10,829	-	-	10,829	秋 田
75,249	-	75,249	-	325,547	122,654	-	202,893	山 形
-	-	-	-	3,519,218	-	-	3,519,218	福 島
2,357,092	-	2,357,092	-	1,219,575	-	-	1,219,575	茨 城
246,762	-	246,762	-	1,724,934	-	16,373	1,708,561	栃 木
-	-	-	-	612,843	-	599,837	13,006	群 馬
1,622,274	-	1,622,274	-	8,137,664	-	-	8,137,664	埼 玉
25,738,281	-	25,738,281	-	352,292	-	-	352,292	千 葉
7,078,111	113,893	6,964,218	-	5,267,091	349,300	558,640	4,359,151	東 京
-	-	-	-	9,378,806	-	-	9,378,806	神 奈 川
344,393	-	344,393	-	628,150	-	-	628,150	新 潟
65,220	-	65,220	-	17,694	-	-	17,694	富 山
-	-	-	-	942,385	-	-	942,385	石 川
443,797	-	443,797	-	1,675,538	-	371,285	1,304,253	福 井
-	-	-	-	1,845,894	-	-	1,845,894	山 梨
-	-	-	-	567,089	-	-	567,089	長 野
-	-	-	-	143,339	-	-	143,339	岐 阜
1,798,034	-	1,798,034	-	-	-	-	-	静 岡
-	-	-	-	7,474,830	312,570	693,276	6,468,984	愛 知
-	-	-	-	1,626	-	-	1,626	三 重
-	-	-	-	56,630	-	-	56,630	滋 賀
327,108	-	327,108	-	5,563,611	894,903	-	4,668,708	京 都
9,405,046	779,980	8,453,796	171,270	7,351,504	316,200	-	7,035,304	大 阪
-	-	-	-	29,074,364	1,956,400	-	27,117,964	兵 庫
-	-	-	-	21,280	-	-	21,280	奈 良
-	-	-	-	247,877	-	-	247,877	和 歌 山
80,250	-	80,250	-	272,087	-	-	272,087	鳥 取
617,859	-	617,859	-	1,294,494	80,000	-	1,214,494	島 根
2,017,962	-	2,017,962	-	635,297	-	-	635,297	岡 山
2,345,729	-	2,345,729	-	4,935,606	-	-	4,935,606	広 島
-	-	-	-	217,976	-	-	217,976	山 口
1,014,828	-	1,014,828	-	96	-	-	96	徳 島
130,236	-	130,236	-	17,334	-	-	17,334	香 川
-	-	-	-	4,996,781	-	-	4,996,781	愛 媛
93,939	-	93,939	-	-	-	-	-	高 知
520,180	-	520,180	-	4,482,632	-	-	4,482,632	福 岡
-	-	-	-	271,776	-	-	271,776	佐 賀
199,601	-	199,601	-	244,217	-	-	244,217	長 崎
-	-	-	-	1,592,381	203,303	15,200	1,373,878	熊 本
979	-	979	-	263,236	-	-	263,236	大 分
-	-	-	-	10,954	-	-	10,954	宮 崎
-	-	-	-	224,451	-	-	224,451	鹿 児 島
-	-	-	-	19,230	-	-	19,230	沖 縄
57,627,401	893,873	56,562,258	171,270	108,383,101	4,235,330	2,254,611	101,893,160	合 計

15. 公共下水道

区分 都道府県名	(1) 資金負担別投資実績				(2) 投資主体別資金負担別投資実績			
	総投資額	資金負担区分			投資額	資金負担区分		
		国費	都道府県費	市町村費		国費	都道府県費	市町村費
北海道	69,767,906	25,034,400	1,052,483	43,681,023	-	-	-	-
青森	29,333,413	12,240,165	1,457,235	15,636,013	-	-	-	-
岩手	32,727,873	11,901,535	1,295,591	19,530,747	-	-	-	-
宮城	45,906,250	17,187,045	663,344	28,055,861	-	-	-	-
秋田	34,964,472	13,752,190	1,176,093	20,036,189	-	-	-	-
山形	31,808,940	10,819,491	768,597	20,220,852	-	-	-	-
福島	40,325,040	13,866,927	2,402,038	24,056,075	-	-	-	-
茨城	61,967,295	20,578,290	3,220,661	38,168,344	-	-	-	-
栃木	34,257,528	12,647,305	994,310	20,615,913	-	-	-	-
群馬	34,149,433	11,996,978	1,423,046	20,729,409	-	-	-	-
埼玉	64,358,075	14,890,817	327,068	49,140,190	-	-	-	-
千葉	60,967,383	16,197,906	5,195,555	39,573,922	-	-	-	-
東京都	202,074,373	51,417,510	126,315,525	24,341,338	-	-	-	-
神奈川県	118,079,114	40,223,822	281,018	77,574,274	-	-	-	-
新潟	77,592,077	29,721,467	700,211	47,170,399	-	-	-	-
富山	25,033,322	9,165,459	490,774	15,377,089	-	-	-	-
石川	33,929,945	12,004,573	325,735	21,599,637	-	-	-	-
福井	27,869,467	10,040,518	960,328	16,868,621	-	-	-	-
山梨	19,121,388	6,443,011	610,114	12,068,263	-	-	-	-
長野	48,311,666	13,424,783	771,607	34,115,276	-	-	-	-
岐阜	39,074,347	13,060,070	1,052,784	24,961,493	-	-	-	-
静岡	50,953,719	17,865,741	1,144,657	31,943,321	-	-	-	-
愛知	143,822,169	43,724,164	8,280,834	91,817,171	-	-	-	-
三重	54,556,091	20,994,094	3,597,223	29,964,774	-	-	-	-
滋賀	36,723,466	13,214,476	3,782,933	19,726,057	-	-	-	-
京都	51,817,156	15,954,569	2,611,143	33,251,444	-	-	-	-
大阪	168,724,687	58,851,766	11,724,874	98,148,047	-	-	-	-
兵庫	86,399,871	30,462,801	3,108,158	52,828,912	-	-	-	-
奈良	21,290,653	6,198,202	1,311	15,091,140	-	-	-	-
和歌山	17,933,180	4,960,206	201,801	12,771,173	-	-	-	-
鳥取	15,827,007	5,711,367	474,716	9,640,924	-	-	-	-
島根	20,710,948	7,907,631	552,370	12,250,947	-	-	-	-
岡山	51,895,103	17,530,990	1,278,255	33,085,858	-	-	-	-
広島	49,078,007	19,053,870	1,307,083	28,717,054	-	-	-	-
山口	29,164,619	11,356,492	736,661	17,071,466	-	-	-	-
徳島	18,804,758	7,364,020	1,623,500	9,817,238	-	-	-	-
香川	14,432,320	5,172,317	682,602	8,577,401	-	-	-	-
愛媛	22,841,304	7,774,794	219,246	14,847,264	-	-	-	-
高知	8,526,848	3,194,878	128,883	5,203,087	-	-	-	-
福岡	89,259,388	31,790,713	3,248,524	54,220,151	-	-	-	-
佐賀	25,423,612	10,211,735	-	15,211,877	-	-	-	-
長崎	24,516,135	9,953,643	248,681	14,313,811	-	-	-	-
熊本	27,060,976	10,506,549	397,100	16,157,327	-	-	-	-
大分	19,290,300	7,585,837	157,977	11,546,486	-	-	-	-
宮崎	16,642,372	5,922,542	-	10,719,830	-	-	-	-
鹿児島	11,596,051	4,272,331	207,425	7,116,295	-	-	-	-
沖縄	16,605,697	9,688,382	1,532,561	5,384,754	-	-	-	-
合計	2,225,515,744	753,838,372	198,732,635	1,272,944,737	-	-	-	-



(単位：千円)

(2) 投資主体別資金負担別投資実績								区 分
口 都道府県				ハ 市 町 村				
投 資 額	資 金 負 担 区 分			投 資 額	資 金 負 担 区 分			
	国 費	都道府県費	市 町 村 費		国 費	都道府県費	市 町 村 費	
2,810,688	1,698,748	557,268	554,672	66,957,218	23,335,652	495,215	43,126,351	北 海 道
2,958,137	1,488,366	1,071,850	397,921	26,375,276	10,751,799	385,385	15,238,092	青 森
4,231,489	2,353,410	935,107	942,972	28,496,384	9,548,125	360,484	18,587,775	岩 手
3,014,661	1,624,392	605,572	784,697	42,891,589	15,562,653	57,772	27,271,164	宮 城
5,477,507	3,277,420	1,055,838	1,144,249	29,486,965	10,474,770	120,255	18,891,940	秋 田
2,071,942	1,054,442	525,794	491,706	29,736,998	9,765,049	242,803	19,729,146	山 形
5,869,661	2,972,617	1,305,315	1,591,729	34,455,379	10,894,310	1,096,723	22,464,346	福 島
10,635,612	4,440,208	2,990,051	3,205,353	51,331,683	16,138,082	230,610	34,962,991	茨 城
4,607,588	2,670,591	806,957	1,130,040	29,649,940	9,976,714	187,353	19,485,873	栃 木
6,312,449	3,190,623	1,202,634	1,919,192	27,836,984	8,806,355	220,412	18,810,217	群 馬
-	-	-	-	64,358,075	14,890,817	327,068	49,140,190	埼 玉
11,716,947	4,427,894	5,171,559	2,117,494	49,250,436	11,770,012	23,996	37,456,428	千 葉
172,670,646	46,649,161	126,021,485	-	29,403,727	4,768,349	294,040	24,341,338	東 京
5,930,448	3,553,533	33,277	2,343,638	112,148,666	36,670,289	247,741	75,230,636	神 奈 川
556,923	265,998	188,395	102,530	77,035,154	29,455,469	511,816	47,067,869	新 潟
1,738,283	1,104,288	309,499	324,496	23,295,039	8,061,171	181,275	15,052,593	富 山
973,800	600,000	186,900	186,900	32,956,145	11,404,573	138,835	21,412,737	石 川
2,024,822	908,400	489,958	626,464	25,844,645	9,132,118	470,370	16,242,157	福 井
2,662,685	1,494,248	592,239	576,198	16,458,703	4,948,763	17,875	11,492,065	山 梨
2,983,359	1,613,564	735,036	634,759	45,328,307	11,811,219	36,571	33,480,517	長 野
3,547,159	2,128,527	777,330	641,302	35,527,188	10,931,543	275,454	24,320,191	岐 阜
4,844,345	3,103,600	870,150	870,595	46,109,374	14,762,141	274,507	31,072,726	静 岡
26,221,801	14,643,879	7,420,994	4,156,928	117,600,368	29,080,285	859,840	87,660,243	愛 知
13,129,126	6,873,872	3,528,549	2,726,705	41,426,965	14,120,222	68,674	27,238,069	三 重
13,601,778	6,863,521	3,540,701	3,197,556	23,121,688	6,350,955	242,232	16,528,501	滋 賀
7,587,900	3,594,240	2,586,200	1,407,460	44,229,256	12,360,329	24,943	31,843,984	京 都
52,902,142	29,232,923	11,453,396	12,215,823	115,822,545	29,618,843	271,478	85,932,224	大 阪
9,364,044	5,288,077	2,819,303	1,256,664	77,035,827	25,174,724	288,855	51,572,248	兵 庫
-	-	-	-	21,290,653	6,198,202	1,311	15,091,140	奈 良
-	-	-	-	17,933,180	4,960,206	201,801	12,771,173	和 歌 山
567,211	304,820	151,531	110,860	15,259,796	5,406,547	323,185	9,530,064	鳥 取
1,549,021	829,000	296,506	423,515	19,161,927	7,078,631	255,864	11,827,432	島 根
3,559,175	2,135,200	768,145	655,830	48,335,928	15,395,790	510,110	32,430,028	岡 山
3,625,310	2,224,200	629,577	771,533	45,452,697	16,829,670	677,506	27,945,521	広 島
188,902	89,674	48,081	51,147	28,975,717	11,266,818	688,580	17,020,319	山 口
6,029,085	2,980,000	1,564,085	1,485,000	12,775,673	4,384,020	59,415	8,332,238	徳 島
1,325,201	767,660	278,631	278,910	13,107,119	4,404,657	403,971	8,298,491	香 川
-	-	-	-	22,841,304	7,774,794	219,246	14,847,264	愛 媛
563,233	282,788	127,600	152,845	7,963,615	2,912,090	1,283	5,050,242	高 知
16,702,732	8,772,415	3,079,012	4,851,305	72,556,656	23,018,298	169,512	49,368,846	福 岡
-	-	-	-	25,423,612	10,211,735	-	15,211,877	佐 賀
1,119,292	609,639	236,246	273,407	23,396,843	9,344,004	12,435	14,040,404	長 崎
2,037,700	1,241,750	397,100	398,850	25,023,276	9,264,799	-	15,758,477	熊 本
438,762	205,050	157,977	75,735	18,851,538	7,380,787	-	11,470,751	大 分
-	-	-	-	16,642,372	5,922,542	-	10,719,830	宮 崎
-	-	-	-	11,596,051	4,272,331	207,425	7,116,295	鹿 児 島
7,634,804	5,132,331	1,508,602	993,871	8,970,893	4,556,051	23,959	4,390,883	沖 縄
425,786,370	182,691,069	187,024,450	56,070,851	1,799,729,374	571,147,303	11,708,185	1,216,873,886	合 計

16. 有料道路

区分 都道府県名	(1) 資金負担別投資実績				(2) 投資主体別資金負担別投資実績			
	総投資額	資金負担区分			投資額	資金負担区分		
		国費	都道府県費	市町村費		国費	都道府県費	市町村費
北海道	-	-	-	-	-	-	-	-
青森	-	-	-	-	-	-	-	-
岩手	-	-	-	-	-	-	-	-
宮城	-	-	-	-	-	-	-	-
秋田	-	-	-	-	-	-	-	-
山形	-	-	-	-	-	-	-	-
福島	-	-	-	-	-	-	-	-
茨城	-	-	-	-	-	-	-	-
栃木	-	-	-	-	-	-	-	-
群馬	-	-	-	-	-	-	-	-
埼玉	-	-	-	-	-	-	-	-
千葉	-	-	-	-	-	-	-	-
東京都	-	-	-	-	-	-	-	-
神奈川県	-	-	-	-	-	-	-	-
新潟	-	-	-	-	-	-	-	-
富山	-	-	-	-	-	-	-	-
石川	-	-	-	-	-	-	-	-
福井	-	-	-	-	-	-	-	-
山梨	-	-	-	-	-	-	-	-
長野	-	-	-	-	-	-	-	-
岐阜	-	-	-	-	-	-	-	-
静岡県	-	-	-	-	-	-	-	-
愛知	-	-	-	-	-	-	-	-
三重	-	-	-	-	-	-	-	-
滋賀	-	-	-	-	-	-	-	-
京都	-	-	-	-	-	-	-	-
大阪	-	-	-	-	-	-	-	-
兵庫県	-	-	-	-	-	-	-	-
奈良	-	-	-	-	-	-	-	-
和歌山	-	-	-	-	-	-	-	-
鳥取	-	-	-	-	-	-	-	-
島根	-	-	-	-	-	-	-	-
岡山	-	-	-	-	-	-	-	-
広島	15,398	-	-	15,398	-	-	-	-
山口	-	-	-	-	-	-	-	-
徳島	-	-	-	-	-	-	-	-
香川	-	-	-	-	-	-	-	-
愛媛	-	-	-	-	-	-	-	-
高知	-	-	-	-	-	-	-	-
福岡	-	-	-	-	-	-	-	-
佐賀	-	-	-	-	-	-	-	-
長崎	13,112	-	13,112	-	-	-	-	-
熊本	-	-	-	-	-	-	-	-
大分	-	-	-	-	-	-	-	-
宮崎	-	-	-	-	-	-	-	-
鹿児島	-	-	-	-	-	-	-	-
沖縄	-	-	-	-	-	-	-	-
合計	28,510	-	13,112	15,398	-	-	-	-

(単位：千円)

(2) 投資主体別資金負担別投資実績								区 分 都道府県名
口 都道府県				ハ 市町村				
投 資 額	資 金 負 担 区 分			投 資 額	資 金 負 担 区 分			
	国 費	都道府県費	市町村費		国 費	都道府県費	市町村費	
-	-	-	-	-	-	-	-	北 海 道
-	-	-	-	-	-	-	-	青 森
-	-	-	-	-	-	-	-	岩 手
-	-	-	-	-	-	-	-	宮 城
-	-	-	-	-	-	-	-	秋 田
-	-	-	-	-	-	-	-	山 形
-	-	-	-	-	-	-	-	福 島
-	-	-	-	-	-	-	-	茨 城
-	-	-	-	-	-	-	-	栃 木
-	-	-	-	-	-	-	-	群 馬
-	-	-	-	-	-	-	-	埼 玉
-	-	-	-	-	-	-	-	千 葉
-	-	-	-	-	-	-	-	東 京
-	-	-	-	-	-	-	-	神 奈 川
-	-	-	-	-	-	-	-	新 潟
-	-	-	-	-	-	-	-	富 山
-	-	-	-	-	-	-	-	石 川
-	-	-	-	-	-	-	-	福 井
-	-	-	-	-	-	-	-	山 梨
-	-	-	-	-	-	-	-	長 野
-	-	-	-	-	-	-	-	岐 阜
-	-	-	-	-	-	-	-	静 岡
-	-	-	-	-	-	-	-	愛 知
-	-	-	-	-	-	-	-	三 重
-	-	-	-	-	-	-	-	滋 賀
-	-	-	-	-	-	-	-	京 都
-	-	-	-	-	-	-	-	大 阪
-	-	-	-	-	-	-	-	兵 庫
-	-	-	-	-	-	-	-	奈 良
-	-	-	-	-	-	-	-	和 歌 山
-	-	-	-	-	-	-	-	鳥 取
-	-	-	-	-	-	-	-	島 根
-	-	-	-	15,398	-	-	15,398	岡 山
-	-	-	-	-	-	-	-	山 口
-	-	-	-	-	-	-	-	徳 島
-	-	-	-	-	-	-	-	香 川
-	-	-	-	-	-	-	-	愛 媛
-	-	-	-	-	-	-	-	高 知
-	-	-	-	-	-	-	-	福 岡
13,112	-	13,112	-	-	-	-	-	佐 賀
-	-	-	-	-	-	-	-	長 崎
-	-	-	-	-	-	-	-	熊 本
-	-	-	-	-	-	-	-	大 分
-	-	-	-	-	-	-	-	宮 崎
-	-	-	-	-	-	-	-	鹿 児 島
-	-	-	-	-	-	-	-	沖 縄
13,112	-	13,112	-	15,398	-	-	15,398	合 計

17. 駐車場

区分 都道府県名	(1) 資金負担別投資実績				(2) 投資主体別資金負担別投資実績			
	総投資額	資金負担区分			投資額	資金負担区分		
		国費	都道府県費	市町村費		国費	都道府県費	市町村費
北海道	2,178	-	-	2,178	-	-	-	-
青森	4,180	-	-	4,180	-	-	-	-
岩手	232	-	-	232	-	-	-	-
宮城	11,651	-	-	11,651	-	-	-	-
秋田	1,618	-	-	1,618	-	-	-	-
山形	53,794	-	17,079	36,715	-	-	-	-
福島	21,275	-	-	21,275	-	-	-	-
茨城	553	-	-	553	-	-	-	-
栃木	3,071	-	-	3,071	-	-	-	-
群馬	-	-	-	-	-	-	-	-
埼玉	76,737	-	-	76,737	-	-	-	-
千葉	3,373	-	-	3,373	-	-	-	-
東京都	4,610,165	1,650,000	576,729	2,383,436	-	-	-	-
神奈川	432,803	-	-	432,803	-	-	-	-
新潟	2,270	-	-	2,270	-	-	-	-
富山	-	-	-	-	-	-	-	-
石川	22,309	-	-	22,309	-	-	-	-
福井	383,600	-	382,271	1,329	-	-	-	-
山梨	-	-	-	-	-	-	-	-
長野	43,663	-	-	43,663	-	-	-	-
岐阜	2,773	-	-	2,773	-	-	-	-
静岡	203,237	-	-	203,237	-	-	-	-
愛知	156,398	4,188	-	152,210	-	-	-	-
三重	110,180	10,470	-	99,710	-	-	-	-
滋賀	1,250	-	-	1,250	-	-	-	-
京都	1,215	-	-	1,215	-	-	-	-
大阪	11,462	-	-	11,462	-	-	-	-
兵庫	249,508	700	-	248,808	-	-	-	-
奈良	4,492	-	-	4,492	-	-	-	-
和歌山	4,873	-	-	4,873	-	-	-	-
鳥取	729	-	-	729	-	-	-	-
島根	-	-	-	-	-	-	-	-
岡山	-	-	-	-	-	-	-	-
広島	46,530	-	-	46,530	-	-	-	-
山口	59,488	-	-	59,488	-	-	-	-
徳島	9,244	-	6,538	2,706	-	-	-	-
香川	2,196	-	-	2,196	-	-	-	-
愛媛	58,691	-	-	58,691	-	-	-	-
高知	7,718	-	-	7,718	-	-	-	-
福岡	2,261	-	-	2,261	-	-	-	-
佐賀	-	-	-	-	-	-	-	-
長崎	3,021	-	-	3,021	-	-	-	-
熊本	2,469	-	2,469	-	-	-	-	-
大分	-	-	-	-	-	-	-	-
宮崎	-	-	-	-	-	-	-	-
鹿児島	-	-	-	-	-	-	-	-
沖縄	-	-	-	-	-	-	-	-
合計	6,611,207	1,665,358	985,086	3,960,763	-	-	-	-

(単位：千円)

(2) 投資主体別資金負担別投資実績								区 分
口 都道府県				ハ 市町村				
投資額	資金負担区分			投資額	資金負担区分			
	国費	都道府県費	市町村費		国費	都道府県費	市町村費	
-	-	-	-	2,178	-	-	2,178	北海道
-	-	-	-	4,180	-	-	4,180	青森
-	-	-	-	232	-	-	232	岩手
-	-	-	-	11,651	-	-	11,651	宮城
-	-	-	-	1,618	-	-	1,618	秋田
17,079	-	17,079	-	36,715	-	-	36,715	山形
-	-	-	-	21,275	-	-	21,275	福島
-	-	-	-	553	-	-	553	茨城
-	-	-	-	3,071	-	-	3,071	栃木
-	-	-	-	-	-	-	-	群馬
-	-	-	-	76,737	-	-	76,737	埼玉
-	-	-	-	3,373	-	-	3,373	千葉
-	-	-	-	4,610,165	1,650,000	576,729	2,383,436	東京都
-	-	-	-	432,803	-	-	432,803	神奈川
-	-	-	-	2,270	-	-	2,270	新潟
-	-	-	-	-	-	-	-	富山
-	-	-	-	22,309	-	-	22,309	石川
382,271	-	382,271	-	1,329	-	-	1,329	福井
-	-	-	-	-	-	-	-	山梨
-	-	-	-	43,663	-	-	43,663	長野
-	-	-	-	2,773	-	-	2,773	岐阜
-	-	-	-	203,237	-	-	203,237	静岡
-	-	-	-	156,398	4,188	-	152,210	愛知
-	-	-	-	110,180	10,470	-	99,710	三重
-	-	-	-	1,250	-	-	1,250	滋賀
-	-	-	-	1,215	-	-	1,215	京都
-	-	-	-	11,462	-	-	11,462	大阪
-	-	-	-	249,508	700	-	248,808	兵庫県
-	-	-	-	4,492	-	-	4,492	奈良
-	-	-	-	4,873	-	-	4,873	和歌山
-	-	-	-	729	-	-	729	鳥取
-	-	-	-	-	-	-	-	島根
-	-	-	-	-	-	-	-	岡山
-	-	-	-	46,530	-	-	46,530	広島
-	-	-	-	59,488	-	-	59,488	山口
6,538	-	6,538	-	2,706	-	-	2,706	徳島
-	-	-	-	2,196	-	-	2,196	香川
-	-	-	-	58,691	-	-	58,691	愛媛
-	-	-	-	7,718	-	-	7,718	高知
-	-	-	-	2,261	-	-	2,261	福岡
-	-	-	-	-	-	-	-	佐賀
-	-	-	-	3,021	-	-	3,021	長崎
2,469	-	2,469	-	-	-	-	-	熊本
-	-	-	-	-	-	-	-	大分
-	-	-	-	-	-	-	-	宮崎
-	-	-	-	-	-	-	-	鹿児島
-	-	-	-	-	-	-	-	沖縄
408,357	-	408,357	-	6,202,850	1,665,358	576,729	3,960,763	合計

18. 介護サービス

区分 都道府県名	(1) 資金負担別投資実績				(2) 投資主体別資金負担別投資実績			
	総投資額	資金負担区分			投資額	資金負担区分		
		国費	都道府県費	市町村費		国費	都道府県費	市町村費
北海道	1,209,715	4,000	220,053	985,662	-	-	-	-
青森	21,451	-	-	21,451	-	-	-	-
岩手	2,001	-	-	2,001	-	-	-	-
宮城	40,766	-	-	40,766	-	-	-	-
秋田	1,003,680	16,200	150,000	837,480	-	-	-	-
山形	44,188	-	-	44,188	-	-	-	-
福島	112	-	-	112	-	-	-	-
茨城	-	-	-	-	-	-	-	-
栃木	1,207	-	-	1,207	-	-	-	-
群馬	163,032	-	16,831	146,201	-	-	-	-
埼玉	-	-	-	-	-	-	-	-
千葉	7,819	-	-	7,819	-	-	-	-
東京	702,260	-	58,907	643,353	-	-	-	-
神奈川	-	-	-	-	-	-	-	-
新潟	17,381	-	-	17,381	-	-	-	-
富山	6,077	-	-	6,077	-	-	-	-
石川	443,569	-	-	443,569	-	-	-	-
福井	26,581	-	-	26,581	-	-	-	-
山梨	3,276	-	-	3,276	-	-	-	-
長野	443,384	-	-	443,384	-	-	-	-
岐阜	33,441	-	-	33,441	-	-	-	-
静岡	-	-	-	-	-	-	-	-
愛知	191,280	-	-	191,280	-	-	-	-
三重	468,851	-	-	468,851	-	-	-	-
滋賀	11,131	-	-	11,131	-	-	-	-
京都	1,131,955	25,542	38,920	1,067,493	-	-	-	-
大阪	8,769	-	-	8,769	-	-	-	-
兵庫	11,984	-	-	11,984	-	-	-	-
奈良	2,349	-	-	2,349	-	-	-	-
和歌山	-	-	-	-	-	-	-	-
鳥取	-	-	-	-	-	-	-	-
島根	-	-	-	-	-	-	-	-
岡山	3,175	-	-	3,175	-	-	-	-
広島	3,191	-	-	3,191	-	-	-	-
山口	2,667	-	-	2,667	-	-	-	-
徳島	10,561	-	-	10,561	-	-	-	-
香川	31,605	-	-	31,605	-	-	-	-
愛媛	71,241	-	-	71,241	-	-	-	-
高知	77,957	-	20,336	57,621	-	-	-	-
福岡	-	-	-	-	-	-	-	-
佐賀	122,634	-	-	122,634	-	-	-	-
長崎	2,158	-	-	2,158	-	-	-	-
熊本	-	-	-	-	-	-	-	-
大分	22,216	-	-	22,216	-	-	-	-
宮崎	-	-	-	-	-	-	-	-
鹿児島	17,865	-	-	17,865	-	-	-	-
沖縄	-	-	-	-	-	-	-	-
合計	6,361,529	45,742	505,047	5,810,740	-	-	-	-

(単位：千円)

(2) 投資主体別資金負担別投資実績								区 分 都道府県名
口 都道府県				ハ 市 町 村				
投 資 額	資 金 負 担 区 分			投 資 額	資 金 負 担 区 分			
	国 費	都道府県費	市町村費		国 費	都道府県費	市町村費	
-	-	-	-	1,209,715	4,000	220,053	985,662	北 海 道
-	-	-	-	21,451	-	-	21,451	青 森
-	-	-	-	2,001	-	-	2,001	岩 手
-	-	-	-	40,766	-	-	40,766	宮 城
-	-	-	-	1,003,680	16,200	150,000	837,480	秋 田
-	-	-	-	44,188	-	-	44,188	山 形
-	-	-	-	112	-	-	112	福 島
-	-	-	-	-	-	-	-	茨 城
-	-	-	-	1,207	-	-	1,207	栃 木
-	-	-	-	163,032	-	16,831	146,201	群 馬
-	-	-	-	-	-	-	-	埼 玉
-	-	-	-	7,819	-	-	7,819	千 葉
-	-	-	-	702,260	-	58,907	643,353	東 京
-	-	-	-	-	-	-	-	神 奈 川
-	-	-	-	17,381	-	-	17,381	新 潟
-	-	-	-	6,077	-	-	6,077	富 山
-	-	-	-	443,569	-	-	443,569	石 川
-	-	-	-	26,581	-	-	26,581	福 井
-	-	-	-	3,276	-	-	3,276	山 梨
-	-	-	-	443,384	-	-	443,384	長 野
-	-	-	-	33,441	-	-	33,441	岐 阜
-	-	-	-	-	-	-	-	静 岡
-	-	-	-	191,280	-	-	191,280	愛 知
-	-	-	-	468,851	-	-	468,851	三 重
-	-	-	-	11,131	-	-	11,131	滋 賀
-	-	-	-	1,131,955	25,542	38,920	1,067,493	京 都
-	-	-	-	8,769	-	-	8,769	大 阪
-	-	-	-	11,984	-	-	11,984	兵 庫
-	-	-	-	2,349	-	-	2,349	奈 良
-	-	-	-	-	-	-	-	和 歌 山
-	-	-	-	-	-	-	-	鳥 取
-	-	-	-	-	-	-	-	島 根
-	-	-	-	3,175	-	-	3,175	岡 山
-	-	-	-	3,191	-	-	3,191	広 島
-	-	-	-	2,667	-	-	2,667	山 口
-	-	-	-	10,561	-	-	10,561	徳 島
-	-	-	-	31,605	-	-	31,605	香 川
-	-	-	-	71,241	-	-	71,241	愛 媛
-	-	-	-	77,957	-	20,336	57,621	高 知
-	-	-	-	-	-	-	-	福 岡
-	-	-	-	122,634	-	-	122,634	佐 賀
-	-	-	-	2,158	-	-	2,158	長 崎
-	-	-	-	-	-	-	-	熊 本
-	-	-	-	22,216	-	-	22,216	大 分
-	-	-	-	-	-	-	-	宮 崎
-	-	-	-	17,865	-	-	17,865	鹿 児 島
-	-	-	-	-	-	-	-	沖 縄
-	-	-	-	6,361,529	45,742	505,047	5,810,740	合 計

19. その他

区分 都道府県名	(1) 資金負担別投資実績				(2) 投資主体別資金負担別投資実績			
	総投資額	資金負担区分			投資額	資金負担区分		
		イ 国				国		
		国費	都道府県費	市町村費		国費	都道府県費	市町村費
北海道	1,283,610	314,708	-	968,902	-	-	-	-
青森	-	-	-	-	-	-	-	-
岩手	-	-	-	-	-	-	-	-
宮城	35,920	-	13,640	22,280	-	-	-	-
秋田	-	-	-	-	-	-	-	-
山形	19,024	-	19,024	-	-	-	-	-
福島	-	-	-	-	-	-	-	-
茨城	-	-	-	-	-	-	-	-
栃木	-	-	-	-	-	-	-	-
群馬	3,458	-	-	3,458	-	-	-	-
埼玉	-	-	-	-	-	-	-	-
千葉	-	-	-	-	-	-	-	-
東京都	8,428	-	-	8,428	-	-	-	-
神奈川県	1,415,584	-	1,415,584	-	-	-	-	-
新潟	-	-	-	-	-	-	-	-
富山	-	-	-	-	-	-	-	-
石川	-	-	-	-	-	-	-	-
福井	409,237	191,020	157,627	60,590	-	-	-	-
山梨	-	-	-	-	-	-	-	-
長野	16,128	-	-	16,128	-	-	-	-
岐阜	-	-	-	-	-	-	-	-
静岡県	-	-	-	-	-	-	-	-
愛知	-	-	-	-	-	-	-	-
三重	-	-	-	-	-	-	-	-
滋賀	-	-	-	-	-	-	-	-
京都	-	-	-	-	-	-	-	-
大阪	33,074,026	-	33,074,026	-	-	-	-	-
兵庫県	117,162	-	71,287	45,875	-	-	-	-
奈良	-	-	-	-	-	-	-	-
和歌山	-	-	-	-	-	-	-	-
鳥取	-	-	-	-	-	-	-	-
島根	-	-	-	-	-	-	-	-
岡山	-	-	-	-	-	-	-	-
広島	-	-	-	-	-	-	-	-
山口	-	-	-	-	-	-	-	-
徳島	-	-	-	-	-	-	-	-
香川	-	-	-	-	-	-	-	-
愛媛	-	-	-	-	-	-	-	-
高知	-	-	-	-	-	-	-	-
福岡	-	-	-	-	-	-	-	-
佐賀	-	-	-	-	-	-	-	-
長崎	-	-	-	-	-	-	-	-
熊本	-	-	-	-	-	-	-	-
大分	-	-	-	-	-	-	-	-
宮崎	-	-	-	-	-	-	-	-
鹿児島	-	-	-	-	-	-	-	-
沖縄	-	-	-	-	-	-	-	-
合計	36,382,577	505,728	34,751,188	1,125,661	-	-	-	-



(単位：千円)

(2) 投資主体別資金負担別投資実績								区 分 都道府県名
口 都道府県				ハ 市町村				
投資額	資金負担区分			投資額	資金負担区分			
	国費	都道府県費	市町村費		国費	都道府県費	市町村費	
-	-	-	-	1,283,610	314,708	-	968,902	北海道
-	-	-	-	-	-	-	-	青森
-	-	-	-	-	-	-	-	岩手
13,640	-	13,640	-	22,280	-	-	22,280	宮城
-	-	-	-	-	-	-	-	秋田
19,024	-	19,024	-	-	-	-	-	山形
-	-	-	-	-	-	-	-	福島
-	-	-	-	-	-	-	-	茨城
-	-	-	-	-	-	-	-	栃木
-	-	-	-	3,458	-	-	3,458	群馬
-	-	-	-	-	-	-	-	埼玉
-	-	-	-	-	-	-	-	千葉
-	-	-	-	8,428	-	-	8,428	東京都
1,415,584	-	1,415,584	-	-	-	-	-	神奈川県
-	-	-	-	-	-	-	-	新潟
-	-	-	-	-	-	-	-	富山
-	-	-	-	-	-	-	-	石川
-	-	-	-	409,237	191,020	157,627	60,590	福井
-	-	-	-	-	-	-	-	山梨
-	-	-	-	16,128	-	-	16,128	長野
-	-	-	-	-	-	-	-	岐阜
-	-	-	-	-	-	-	-	静岡県
-	-	-	-	-	-	-	-	愛知県
-	-	-	-	-	-	-	-	三重
-	-	-	-	-	-	-	-	滋賀
-	-	-	-	-	-	-	-	京都
33,074,026	-	33,074,026	-	-	-	-	-	大阪府
71,287	-	71,287	-	45,875	-	-	45,875	兵庫県
-	-	-	-	-	-	-	-	奈良
-	-	-	-	-	-	-	-	和歌山
-	-	-	-	-	-	-	-	鳥取
-	-	-	-	-	-	-	-	島根
-	-	-	-	-	-	-	-	岡山
-	-	-	-	-	-	-	-	広島
-	-	-	-	-	-	-	-	山口
-	-	-	-	-	-	-	-	徳島
-	-	-	-	-	-	-	-	香川
-	-	-	-	-	-	-	-	愛媛
-	-	-	-	-	-	-	-	高知
-	-	-	-	-	-	-	-	福岡
-	-	-	-	-	-	-	-	佐賀
-	-	-	-	-	-	-	-	長崎
-	-	-	-	-	-	-	-	熊本
-	-	-	-	-	-	-	-	大分
-	-	-	-	-	-	-	-	宮崎
-	-	-	-	-	-	-	-	鹿児島
-	-	-	-	-	-	-	-	沖縄
34,593,561	-	34,593,561	-	1,789,016	505,728	157,627	1,125,661	合計

### Ⅲ 収益事業

区 分 都道府県名	(1) 資金負担別投資実績				(2) 投資主体別資金負担別投資実績			
	総投資額	資金負担区分			投資額	資金負担区分		
		国費	都道府県費	市町村費		国費	都道府県費	市町村費
北海道	8,316	-	-	8,316	-	-	-	-
青森	12,072	-	-	12,072	-	-	-	-
岩手	575	-	-	575	-	-	-	-
宮城	-	-	-	-	-	-	-	-
秋田	-	-	-	-	-	-	-	-
山形	-	-	-	-	-	-	-	-
福島	4,827,831	-	-	4,827,831	-	-	-	-
茨城	118,818	4,057	114,761	-	-	-	-	-
栃木	125,837	-	-	125,837	-	-	-	-
群馬	2,763,305	-	-	2,763,305	-	-	-	-
埼玉	822,988	-	-	822,988	-	-	-	-
千葉	62,771	-	-	62,771	-	-	-	-
東京	40,949	-	-	40,949	-	-	-	-
神奈川	433,617	-	-	433,617	-	-	-	-
新潟	57,373	-	-	57,373	-	-	-	-
富山	96,786	-	-	96,786	-	-	-	-
石川	201,676	-	201,676	-	-	-	-	-
福井	428,889	-	-	428,889	-	-	-	-
山梨	-	-	-	-	-	-	-	-
長野	-	-	-	-	-	-	-	-
岐阜	129,365	-	-	129,365	-	-	-	-
静岡	844,928	-	-	844,928	-	-	-	-
愛知	1,534,702	-	-	1,534,702	-	-	-	-
三重	174,015	-	-	174,015	-	-	-	-
滋賀	38,740	-	19,140	19,600	-	-	-	-
京都	137,650	-	137,650	-	-	-	-	-
大阪	400,548	-	-	400,548	-	-	-	-
兵庫	166,924	-	-	166,924	-	-	-	-
奈良	275,087	2,326	272,761	-	-	-	-	-
和歌山	41,993	-	41,993	-	-	-	-	-
鳥取	-	-	-	-	-	-	-	-
島根	-	-	-	-	-	-	-	-
岡山	153,973	-	-	153,973	-	-	-	-
広島	328,594	-	-	328,594	-	-	-	-
山口	895,301	-	-	895,301	-	-	-	-
徳島	117,558	-	-	117,558	-	-	-	-
香川	445,913	-	-	445,913	-	-	-	-
愛媛	19,469	19,469	-	-	-	-	-	-
高知	1,611	-	-	1,611	-	-	-	-
福岡	823,321	-	-	823,321	-	-	-	-
佐賀	679,797	-	-	679,797	-	-	-	-
長崎	770,459	-	-	770,459	-	-	-	-
熊本	37,177	-	-	37,177	-	-	-	-
大分	1,634,686	-	-	1,634,686	-	-	-	-
宮崎	-	-	-	-	-	-	-	-
鹿児島	-	-	-	-	-	-	-	-
沖縄	-	-	-	-	-	-	-	-
合計	19,653,614	25,852	787,981	18,839,781	-	-	-	-

(単位：千円)

(2) 投資主体別資金負担別投資実績								区 分
口 都道府県				ハ 市 町 村				
投 資 額	資 金 負 担 区 分			投 資 額	資 金 負 担 区 分			
	国 費	都道府県費	市町村費		国 費	都道府県費	市町村費	
-	-	-	-	8,316	-	-	8,316	北 海 道
-	-	-	-	12,072	-	-	12,072	青 森
-	-	-	-	575	-	-	575	岩 手
-	-	-	-	-	-	-	-	宮 城
-	-	-	-	-	-	-	-	秋 田
-	-	-	-	-	-	-	-	山 形
-	-	-	-	4,827,831	-	-	4,827,831	福 島
118,818	4,057	114,761	-	-	-	-	-	茨 城
-	-	-	-	125,837	-	-	125,837	栃 木
-	-	-	-	2,763,305	-	-	2,763,305	群 馬
-	-	-	-	822,988	-	-	822,988	埼 玉
-	-	-	-	62,771	-	-	62,771	千 葉
-	-	-	-	40,949	-	-	40,949	東 京
-	-	-	-	433,617	-	-	433,617	神 奈 川
-	-	-	-	57,373	-	-	57,373	新 潟
-	-	-	-	96,786	-	-	96,786	富 山
201,676	-	201,676	-	-	-	-	-	石 川
-	-	-	-	428,889	-	-	428,889	福 井
-	-	-	-	-	-	-	-	山 梨
-	-	-	-	-	-	-	-	長 野
-	-	-	-	129,365	-	-	129,365	岐 阜
-	-	-	-	844,928	-	-	844,928	静 岡
-	-	-	-	1,534,702	-	-	1,534,702	愛 知
-	-	-	-	174,015	-	-	174,015	三 重
19,140	-	19,140	-	19,600	-	-	19,600	滋 賀
137,650	-	137,650	-	-	-	-	-	京 都
-	-	-	-	400,548	-	-	400,548	大 阪
-	-	-	-	166,924	-	-	166,924	兵 庫
275,087	2,326	272,761	-	-	-	-	-	奈 良
41,993	-	41,993	-	-	-	-	-	和 歌 山
-	-	-	-	-	-	-	-	鳥 取
-	-	-	-	-	-	-	-	島 根
-	-	-	-	153,973	-	-	153,973	岡 山
-	-	-	-	328,594	-	-	328,594	広 島
-	-	-	-	895,301	-	-	895,301	山 口
-	-	-	-	117,558	-	-	117,558	徳 島
-	-	-	-	445,913	-	-	445,913	香 川
-	-	-	-	19,469	19,469	-	-	愛 媛
-	-	-	-	1,611	-	-	1,611	高 知
-	-	-	-	823,321	-	-	823,321	福 岡
-	-	-	-	679,797	-	-	679,797	佐 賀
-	-	-	-	770,459	-	-	770,459	長 崎
-	-	-	-	37,177	-	-	37,177	熊 本
-	-	-	-	1,634,686	-	-	1,634,686	大 分
-	-	-	-	-	-	-	-	宮 崎
-	-	-	-	-	-	-	-	鹿 児 島
-	-	-	-	-	-	-	-	沖 縄
794,364	6,383	787,981	-	18,859,250	19,469	-	18,839,781	合 計

IV 国民健康保険事業

区 分 都道府県名	(1) 資金負担別投資実績				(2) 投資主体別資金負担別投資実績			
	総投資額	資金負担区分			投資額	資金負担区分		
		国費	都道府県費	市町村費		国費	都道府県費	市町村費
北海道	790,685	55,564	-	735,121	-	-	-	-
青森	473	111	-	362	-	-	-	-
岩手	302,270	61,015	-	241,255	-	-	-	-
宮城	107,432	10,600	-	96,832	-	-	-	-
秋田	887	-	-	887	-	-	-	-
山形	-	-	-	-	-	-	-	-
福島	71,505	1,050	-	70,455	-	-	-	-
茨城	-	-	-	-	-	-	-	-
栃木	275	-	-	275	-	-	-	-
群馬	3,774	-	-	3,774	-	-	-	-
埼玉	-	-	-	-	-	-	-	-
千葉	-	-	-	-	-	-	-	-
東京	4,396	-	-	4,396	-	-	-	-
神奈川	-	-	-	-	-	-	-	-
新潟	4,161	-	-	4,161	-	-	-	-
富山	5,444	-	-	5,444	-	-	-	-
石川	-	-	-	-	-	-	-	-
福井	-	-	-	-	-	-	-	-
山梨	-	-	-	-	-	-	-	-
長野	139,206	1,537	-	137,669	-	-	-	-
岐阜	25,098	-	-	25,098	-	-	-	-
静岡	361	-	-	361	-	-	-	-
愛知	7,506	1,050	1,050	5,406	-	-	-	-
三重	-	-	-	-	-	-	-	-
滋賀	5,255	-	-	5,255	-	-	-	-
京都	4,974	1,050	-	3,924	-	-	-	-
大阪	-	-	-	-	-	-	-	-
兵庫	27,436	5,250	-	22,186	-	-	-	-
奈良	8,885	3,000	2,026	3,859	-	-	-	-
和歌山	-	-	-	-	-	-	-	-
鳥取	-	-	-	-	-	-	-	-
島根	16,122	-	-	16,122	-	-	-	-
岡山	1,949	-	-	1,949	-	-	-	-
広島	1,223	-	-	1,223	-	-	-	-
山口	-	-	-	-	-	-	-	-
徳島	26	-	-	26	-	-	-	-
香川	21,424	10,168	-	11,256	-	-	-	-
愛媛	4,281	-	-	4,281	-	-	-	-
高知	9,996	-	-	9,996	-	-	-	-
福岡	-	-	-	-	-	-	-	-
佐賀	-	-	-	-	-	-	-	-
長崎	3,729	-	-	3,729	-	-	-	-
熊本	97	-	-	97	-	-	-	-
大分	88,696	45,103	-	43,593	-	-	-	-
宮崎	2,222	-	-	2,222	-	-	-	-
鹿児島	54,092	-	36,365	17,727	-	-	-	-
沖縄	-	-	-	-	-	-	-	-
合計	1,713,880	195,498	39,441	1,478,941	-	-	-	-

(単位：千円)

(2) 投資主体別資金負担別投資実績								区 分
口 都道府県				ハ 市 町 村				
投 資 額	資 金 負 担 区 分			投 資 額	資 金 負 担 区 分			
	国 費	都道府県費	市町村費		国 費	都道府県費	市町村費	
-	-	-	-	790,685	55,564	-	735,121	北 海 道
-	-	-	-	473	111	-	362	青 森
-	-	-	-	302,270	61,015	-	241,255	岩 手
-	-	-	-	107,432	10,600	-	96,832	宮 城
-	-	-	-	887	-	-	887	秋 田
-	-	-	-	-	-	-	-	山 形
-	-	-	-	71,505	1,050	-	70,455	福 島
-	-	-	-	-	-	-	-	茨 城
-	-	-	-	275	-	-	275	栃 木
-	-	-	-	3,774	-	-	3,774	群 馬
-	-	-	-	-	-	-	-	埼 玉
-	-	-	-	-	-	-	-	千 葉
-	-	-	-	4,396	-	-	4,396	東 京
-	-	-	-	-	-	-	-	神 奈 川
-	-	-	-	4,161	-	-	4,161	新 潟
-	-	-	-	5,444	-	-	5,444	富 山
-	-	-	-	-	-	-	-	石 川
-	-	-	-	-	-	-	-	福 井
-	-	-	-	-	-	-	-	山 梨
-	-	-	-	139,206	1,537	-	137,669	長 野
-	-	-	-	25,098	-	-	25,098	岐 阜
-	-	-	-	361	-	-	361	静 岡
-	-	-	-	7,506	1,050	1,050	5,406	愛 知
-	-	-	-	-	-	-	-	三 重
-	-	-	-	5,255	-	-	5,255	滋 賀
-	-	-	-	4,974	1,050	-	3,924	京 都
-	-	-	-	-	-	-	-	大 阪
-	-	-	-	27,436	5,250	-	22,186	兵 庫
-	-	-	-	8,885	3,000	2,026	3,859	奈 良
-	-	-	-	-	-	-	-	和 歌 山
-	-	-	-	-	-	-	-	鳥 取
-	-	-	-	16,122	-	-	16,122	島 根
-	-	-	-	1,949	-	-	1,949	岡 山
-	-	-	-	1,223	-	-	1,223	広 島
-	-	-	-	-	-	-	-	山 口
-	-	-	-	26	-	-	26	徳 島
-	-	-	-	21,424	10,168	-	11,256	香 川
-	-	-	-	4,281	-	-	4,281	愛 媛
-	-	-	-	9,996	-	-	9,996	高 知
-	-	-	-	-	-	-	-	福 岡
-	-	-	-	-	-	-	-	佐 賀
-	-	-	-	3,729	-	-	3,729	長 崎
-	-	-	-	97	-	-	97	熊 本
-	-	-	-	88,696	45,103	-	43,593	大 分
-	-	-	-	2,222	-	-	2,222	宮 崎
-	-	-	-	54,092	-	36,365	17,727	鹿 児 島
-	-	-	-	-	-	-	-	沖 縄
-	-	-	-	1,713,880	195,498	39,441	1,478,941	合 計

V 老人保健医療事業

区 分 都道府県名	(1) 資金負担別投資実績				(2) 投資主体別資金負担別投資実績			
	総投資額	資金負担区分			投資額	資金負担区分		
		国費	都道府県費	市町村費		国費	都道府県費	市町村費
北海道	-	-	-	-	-	-	-	-
青森	-	-	-	-	-	-	-	-
岩手	-	-	-	-	-	-	-	-
宮城	-	-	-	-	-	-	-	-
秋田	-	-	-	-	-	-	-	-
山形	-	-	-	-	-	-	-	-
福島	-	-	-	-	-	-	-	-
茨城	-	-	-	-	-	-	-	-
栃木	-	-	-	-	-	-	-	-
群馬	-	-	-	-	-	-	-	-
埼玉	-	-	-	-	-	-	-	-
千葉	-	-	-	-	-	-	-	-
東京都	-	-	-	-	-	-	-	-
神奈川県	-	-	-	-	-	-	-	-
新潟	-	-	-	-	-	-	-	-
富山	-	-	-	-	-	-	-	-
石川	-	-	-	-	-	-	-	-
福井	-	-	-	-	-	-	-	-
山梨	-	-	-	-	-	-	-	-
長野	-	-	-	-	-	-	-	-
岐阜	-	-	-	-	-	-	-	-
静岡県	-	-	-	-	-	-	-	-
愛知県	-	-	-	-	-	-	-	-
三重	-	-	-	-	-	-	-	-
滋賀	-	-	-	-	-	-	-	-
京都	-	-	-	-	-	-	-	-
大阪	-	-	-	-	-	-	-	-
兵庫県	-	-	-	-	-	-	-	-
奈良	-	-	-	-	-	-	-	-
和歌山	-	-	-	-	-	-	-	-
鳥取	-	-	-	-	-	-	-	-
島根	-	-	-	-	-	-	-	-
岡山	-	-	-	-	-	-	-	-
広島	-	-	-	-	-	-	-	-
山口	-	-	-	-	-	-	-	-
徳島	-	-	-	-	-	-	-	-
香川	-	-	-	-	-	-	-	-
愛媛	-	-	-	-	-	-	-	-
高知	-	-	-	-	-	-	-	-
福岡	-	-	-	-	-	-	-	-
佐賀	-	-	-	-	-	-	-	-
長崎	-	-	-	-	-	-	-	-
熊本	-	-	-	-	-	-	-	-
大分	-	-	-	-	-	-	-	-
宮崎	-	-	-	-	-	-	-	-
鹿児島	-	-	-	-	-	-	-	-
沖縄	-	-	-	-	-	-	-	-
合計	-	-	-	-	-	-	-	-

(単位：千円)

(2) 投資主体別資金負担別投資実績								区 分 都道府県名
口 都道府県				ハ 市 町 村				
投 資 額	資 金 負 担 区 分			投 資 額	資 金 負 担 区 分			
	国 費	都道府県費	市町村費		国 費	都道府県費	市町村費	
-	-	-	-	-	-	-	-	北 海 道
-	-	-	-	-	-	-	-	青 森
-	-	-	-	-	-	-	-	岩 手
-	-	-	-	-	-	-	-	宮 城
-	-	-	-	-	-	-	-	秋 田
-	-	-	-	-	-	-	-	山 形
-	-	-	-	-	-	-	-	福 島
-	-	-	-	-	-	-	-	茨 城
-	-	-	-	-	-	-	-	栃 木
-	-	-	-	-	-	-	-	群 馬
-	-	-	-	-	-	-	-	埼 玉
-	-	-	-	-	-	-	-	千 葉
-	-	-	-	-	-	-	-	東 京
-	-	-	-	-	-	-	-	神 奈 川
-	-	-	-	-	-	-	-	新 潟
-	-	-	-	-	-	-	-	富 山
-	-	-	-	-	-	-	-	石 川
-	-	-	-	-	-	-	-	福 井
-	-	-	-	-	-	-	-	山 梨
-	-	-	-	-	-	-	-	長 野
-	-	-	-	-	-	-	-	岐 阜
-	-	-	-	-	-	-	-	静 岡
-	-	-	-	-	-	-	-	愛 知
-	-	-	-	-	-	-	-	三 重
-	-	-	-	-	-	-	-	滋 賀
-	-	-	-	-	-	-	-	京 都
-	-	-	-	-	-	-	-	大 阪
-	-	-	-	-	-	-	-	兵 庫
-	-	-	-	-	-	-	-	奈 良
-	-	-	-	-	-	-	-	和 歌 山
-	-	-	-	-	-	-	-	鳥 取
-	-	-	-	-	-	-	-	島 根
-	-	-	-	-	-	-	-	岡 山
-	-	-	-	-	-	-	-	広 島
-	-	-	-	-	-	-	-	山 口
-	-	-	-	-	-	-	-	徳 島
-	-	-	-	-	-	-	-	香 川
-	-	-	-	-	-	-	-	愛 媛
-	-	-	-	-	-	-	-	高 知
-	-	-	-	-	-	-	-	福 岡
-	-	-	-	-	-	-	-	佐 賀
-	-	-	-	-	-	-	-	長 崎
-	-	-	-	-	-	-	-	熊 本
-	-	-	-	-	-	-	-	大 分
-	-	-	-	-	-	-	-	宮 崎
-	-	-	-	-	-	-	-	鹿 児 島
-	-	-	-	-	-	-	-	沖 縄
-	-	-	-	-	-	-	-	合 計

## VI 介護保険事業

区分 都道府県名	(1) 資金負担別投資実績				(2) 投資主体別資金負担別投資実績			
	総投資額	資金負担区分			投資額	資金負担区分		
		イ 国				国		
		国費	都道府県費	市町村費		国費	都道府県費	市町村費
北海道	-	-	-	-	-	-	-	-
青森	-	-	-	-	-	-	-	-
岩手	-	-	-	-	-	-	-	-
宮城	-	-	-	-	-	-	-	-
秋田	126	-	-	126	-	-	-	-
山形	-	-	-	-	-	-	-	-
福島	700	-	-	700	-	-	-	-
茨城	-	-	-	-	-	-	-	-
栃木	-	-	-	-	-	-	-	-
群馬	-	-	-	-	-	-	-	-
埼玉	-	-	-	-	-	-	-	-
千葉	1,969	-	-	1,969	-	-	-	-
東京都	371,924	39,000	61,867	271,057	-	-	-	-
神奈川県	-	-	-	-	-	-	-	-
新潟	-	-	-	-	-	-	-	-
富山	-	-	-	-	-	-	-	-
石川	-	-	-	-	-	-	-	-
福井	-	-	-	-	-	-	-	-
山梨	-	-	-	-	-	-	-	-
長野	-	-	-	-	-	-	-	-
岐阜	-	-	-	-	-	-	-	-
静岡県	-	-	-	-	-	-	-	-
愛知	-	-	-	-	-	-	-	-
三重	69	2	-	67	-	-	-	-
滋賀	-	-	-	-	-	-	-	-
京都	-	-	-	-	-	-	-	-
大阪	-	-	-	-	-	-	-	-
兵庫県	-	-	-	-	-	-	-	-
奈良	-	-	-	-	-	-	-	-
和歌山	-	-	-	-	-	-	-	-
鳥取	-	-	-	-	-	-	-	-
島根	-	-	-	-	-	-	-	-
岡山	2,604	-	-	2,604	-	-	-	-
広島	-	-	-	-	-	-	-	-
山口	-	-	-	-	-	-	-	-
徳島	-	-	-	-	-	-	-	-
香川	-	-	-	-	-	-	-	-
愛媛	-	-	-	-	-	-	-	-
高知	-	-	-	-	-	-	-	-
福岡	34,637	-	-	34,637	-	-	-	-
佐賀	-	-	-	-	-	-	-	-
長崎	2,647	-	-	2,647	-	-	-	-
熊本	-	-	-	-	-	-	-	-
大分	-	-	-	-	-	-	-	-
宮崎	-	-	-	-	-	-	-	-
鹿児島	-	-	-	-	-	-	-	-
沖縄	-	-	-	-	-	-	-	-
合計	414,676	39,002	61,867	313,807	-	-	-	-



(単位：千円)

(2) 投資主体別資金負担別投資実績								区 分 都道府県名
口 都道府県				ハ 市町村				
投資額	資金負担区分			投資額	資金負担区分			
	国費	都道府県費	市町村費		国費	都道府県費	市町村費	
-	-	-	-	-	-	-	-	北海道
-	-	-	-	-	-	-	-	青森
-	-	-	-	-	-	-	-	岩手
-	-	-	-	-	-	-	-	宮城
-	-	-	-	126	-	-	126	秋田
-	-	-	-	-	-	-	-	山形
-	-	-	-	700	-	-	700	福島
-	-	-	-	-	-	-	-	茨城
-	-	-	-	-	-	-	-	栃木
-	-	-	-	-	-	-	-	群馬
-	-	-	-	-	-	-	-	埼玉
-	-	-	-	1,969	-	-	1,969	千葉
-	-	-	-	371,924	39,000	61,867	271,057	東京都
-	-	-	-	-	-	-	-	神奈川県
-	-	-	-	-	-	-	-	新潟
-	-	-	-	-	-	-	-	富山
-	-	-	-	-	-	-	-	石川
-	-	-	-	-	-	-	-	福井
-	-	-	-	-	-	-	-	山梨
-	-	-	-	-	-	-	-	長野
-	-	-	-	-	-	-	-	岐阜
-	-	-	-	-	-	-	-	静岡県
-	-	-	-	-	-	-	-	愛知県
-	-	-	-	69	2	-	67	三重
-	-	-	-	-	-	-	-	滋賀
-	-	-	-	-	-	-	-	京都
-	-	-	-	-	-	-	-	大阪
-	-	-	-	-	-	-	-	兵庫県
-	-	-	-	-	-	-	-	奈良
-	-	-	-	-	-	-	-	和歌山
-	-	-	-	-	-	-	-	鳥取
-	-	-	-	-	-	-	-	島根
-	-	-	-	2,604	-	-	2,604	岡山
-	-	-	-	-	-	-	-	広島
-	-	-	-	-	-	-	-	山口
-	-	-	-	-	-	-	-	徳島
-	-	-	-	-	-	-	-	香川
-	-	-	-	-	-	-	-	愛媛
-	-	-	-	-	-	-	-	高知
-	-	-	-	34,637	-	-	34,637	福岡
-	-	-	-	-	-	-	-	佐賀
-	-	-	-	2,647	-	-	2,647	長崎
-	-	-	-	-	-	-	-	熊本
-	-	-	-	-	-	-	-	大分
-	-	-	-	-	-	-	-	宮崎
-	-	-	-	-	-	-	-	鹿児島
-	-	-	-	-	-	-	-	沖縄
-	-	-	-	414,676	39,002	61,867	313,807	合計

VII 公立大学附属病院事業

区分 都道府県名	(1) 資金負担別投資実績				(2) 投資主体別資金負担別投資実績			
	総投資額	資金負担区分			投資額	資金負担区分		
		国費	都道府県費	市町村費		国費	都道府県費	市町村費
北海道	1,149,578	7,852	1,141,726	-	-	-	-	-
青森	-	-	-	-	-	-	-	-
岩手	-	-	-	-	-	-	-	-
宮城	-	-	-	-	-	-	-	-
秋田	-	-	-	-	-	-	-	-
山形	-	-	-	-	-	-	-	-
福島	-	-	-	-	-	-	-	-
茨城	-	-	-	-	-	-	-	-
栃木	-	-	-	-	-	-	-	-
群馬	-	-	-	-	-	-	-	-
埼玉	-	-	-	-	-	-	-	-
千葉	-	-	-	-	-	-	-	-
東京都	-	-	-	-	-	-	-	-
神奈川県	-	-	-	-	-	-	-	-
新潟	-	-	-	-	-	-	-	-
富山	-	-	-	-	-	-	-	-
石川	-	-	-	-	-	-	-	-
福井	-	-	-	-	-	-	-	-
山梨	-	-	-	-	-	-	-	-
長野	-	-	-	-	-	-	-	-
岐阜	-	-	-	-	-	-	-	-
静岡県	-	-	-	-	-	-	-	-
愛知	-	-	-	-	-	-	-	-
三重	-	-	-	-	-	-	-	-
滋賀	-	-	-	-	-	-	-	-
京都	1,314,620	58,400	1,256,220	-	-	-	-	-
大阪	-	-	-	-	-	-	-	-
兵庫県	-	-	-	-	-	-	-	-
奈良	3,157,071	-	3,157,071	-	-	-	-	-
和歌山	-	-	-	-	-	-	-	-
鳥取	-	-	-	-	-	-	-	-
島根	-	-	-	-	-	-	-	-
岡山	-	-	-	-	-	-	-	-
広島	-	-	-	-	-	-	-	-
山口	-	-	-	-	-	-	-	-
徳島	-	-	-	-	-	-	-	-
香川	-	-	-	-	-	-	-	-
愛媛	-	-	-	-	-	-	-	-
高知	-	-	-	-	-	-	-	-
福岡	-	-	-	-	-	-	-	-
佐賀	-	-	-	-	-	-	-	-
長崎	-	-	-	-	-	-	-	-
熊本	-	-	-	-	-	-	-	-
大分	-	-	-	-	-	-	-	-
宮崎	-	-	-	-	-	-	-	-
鹿児島	-	-	-	-	-	-	-	-
沖縄	-	-	-	-	-	-	-	-
合計	5,621,269	66,252	5,555,017	-	-	-	-	-

(単位：千円)

(2) 投資主体別資金負担別投資実績								区 分 都道府県名
口 都道府県				ハ 市町村				
投資額	資金負担区分			投資額	資金負担区分			
	国費	都道府県費	市町村費		国費	都道府県費	市町村費	
1,149,578	7,852	1,141,726	-	-	-	-	-	北海道
-	-	-	-	-	-	-	-	青森
-	-	-	-	-	-	-	-	岩手
-	-	-	-	-	-	-	-	宮城
-	-	-	-	-	-	-	-	秋田
-	-	-	-	-	-	-	-	山形
-	-	-	-	-	-	-	-	福島
-	-	-	-	-	-	-	-	茨城
-	-	-	-	-	-	-	-	栃木
-	-	-	-	-	-	-	-	群馬
-	-	-	-	-	-	-	-	埼玉
-	-	-	-	-	-	-	-	千葉
-	-	-	-	-	-	-	-	東京都
-	-	-	-	-	-	-	-	神奈川県
-	-	-	-	-	-	-	-	新潟
-	-	-	-	-	-	-	-	富山
-	-	-	-	-	-	-	-	石川
-	-	-	-	-	-	-	-	福井
-	-	-	-	-	-	-	-	山梨
-	-	-	-	-	-	-	-	長野
-	-	-	-	-	-	-	-	岐阜
-	-	-	-	-	-	-	-	静岡県
-	-	-	-	-	-	-	-	愛知県
-	-	-	-	-	-	-	-	三重
1,314,620	58,400	1,256,220	-	-	-	-	-	滋賀
-	-	-	-	-	-	-	-	京都
-	-	-	-	-	-	-	-	大阪
3,157,071	-	3,157,071	-	-	-	-	-	兵庫県
-	-	-	-	-	-	-	-	奈良
-	-	-	-	-	-	-	-	和歌山
-	-	-	-	-	-	-	-	鳥取
-	-	-	-	-	-	-	-	島根
-	-	-	-	-	-	-	-	岡山
-	-	-	-	-	-	-	-	広島
-	-	-	-	-	-	-	-	山口
-	-	-	-	-	-	-	-	徳島
-	-	-	-	-	-	-	-	香川
-	-	-	-	-	-	-	-	愛媛
-	-	-	-	-	-	-	-	高知
-	-	-	-	-	-	-	-	福岡
-	-	-	-	-	-	-	-	佐賀
-	-	-	-	-	-	-	-	長崎
-	-	-	-	-	-	-	-	熊本
-	-	-	-	-	-	-	-	大分
-	-	-	-	-	-	-	-	宮崎
-	-	-	-	-	-	-	-	鹿児島
-	-	-	-	-	-	-	-	沖縄
5,621,269	66,252	5,555,017	-	-	-	-	-	合計

## (付録) 公的固定資本形成と行政投資実績の調査対象の比較

平成19年3月31日現在

政府関係機関	公的固定資本形成の対象	行政投資実績の対象	民間固定資本形成の対象
中央政府			
一般会計	○	○	
特別会計	○	○	
特殊法人			
公社			
日本郵政公社	○		
事業団			
日本私立学校振興・共済事業団	○		
公庫			
住宅金融公庫	○		
農林漁業金融公庫	○		
中小企業金融公庫	○		
公営企業金融公庫	○		
沖縄振興開発金融公庫	○		
国民生活金融公庫	○		
金庫・特殊銀行			
国際協力銀行	○		
日本政策投資銀行	○		
商工組合中央金庫			○
特殊会社			
日本たばこ産業株式会社			○
日本電信電話株式会社			○
東日本電信電話株式会社			○
西日本電信電話株式会社			○
北海道旅客鉄道株式会社			○
四国旅客鉄道株式会社			○
九州旅客鉄道株式会社			○
日本貨物鉄道株式会社			○
東京地下鉄株式会社			○
関西国際空港株式会社			○
成田国際空港株式会社			○
東日本高速道路株式会社	○		
中日本高速道路株式会社	○		
西日本高速道路株式会社	○		
首都高速道路株式会社	○		
阪神高速道路株式会社	○		
本州四国連絡高速道路株式会社	○		
日本環境安全事業株式会社	○		
日本郵政株式会社	○		
その他の特殊法人			
<基金>			
年金資金運用基金	○		
消防団員等公務災害補償等共済基金	○		
社会保険診療報酬支払基金	○		
<その他>			
日本放送協会			○
日本中央競馬会	○		
地方競馬全国協会			○
日本自転車振興会			○
日本小型自動車振興会			○
日本船舶振興会			○

政府関係機関	公的固定資本形成の対象	行政投資実績の対象	民間固定資本形成の対象
認可法人			
銀行			
日本銀行	○		
地方共同法人			
日本下水道事業団	○		
基金			
地方公務員災害補償基金	○		
機構			
総合研究開発機構			○
預金保険機構			○
農水産業協同組合貯金保険機構			○
その他			
日本赤十字社			○
独立行政法人			
国立公文書館	○		
駐留軍等労働者労務管理機構	○		
国民生活センター	○		
北方領土問題対策協会	○		
沖縄科学技術研究基盤整備機構	○		
情報通信研究機構	○		
統計センター	○		
平和祈念事業特別基金			○
消防研究所	○		
国際協力機構	○		
国際交流基金	○		
酒類総合研究所	○		
造幣局	○		
国立印刷局	○		
通関情報処理センター			○
日本万国博覧会記念機構			○
国立特殊教育総合研究所	○		
大学入試センター	○		
国立女性教育会館	○		
国立国語研究所	○		
国立科学博物館	○		
物質・材料研究機構	○		
防災科学技術研究所	○		
放射線医学総合研究所	○		
国立美術館	○		
国立博物館	○		
文化財研究所	○		
教員研修センター	○		
科学技術振興機構	○		
日本学術振興会	○		
理化学研究所	○		
宇宙航空研究開発機構	○		
日本スポーツ振興センター	○		
日本芸術文化振興会	○		
日本学生支援機構	○		
海洋研究開発機構			○
国立高等専門学校機構	○		
大学評価・学位授与機構	○		
国立大学財務・経営センター	○		
メディア教育開発センター	○		

政府関係機関	公的固定資本形成の対象	行政投資実績の対象	民間固定資本形成の対象
日本原子力研究開発機構	○		
国立オリンピック記念青少年総合センター	○		
国立青年の家	○		
国立少年自然の家	○		
国立健康・栄養研究所	○		
勤労者退職金共済機構			○
高齢・障害者雇用支援機構			○
福祉医療機構	○		
国立重度知的障害者総合施設のぞみの園	○		
労働政策研究・研修機構	○		
雇用・能力開発機構	○		
労働者健康福祉機構	○		
国立病院機構	○		
医薬品医療機器総合機構	○		
医薬基盤研究所	○		
年金・健康保険福祉施設整理機構	○		
産業安全研究所	○		
産業医学総合研究所	○		
農林水産消費技術センター	○		
種苗管理センター	○		
家畜改良センター	○		
肥飼料検査所	○		
農業検査所	○		
林木育種センター	○		
水産大学校	○		
農業生物資源研究所	○		
農業環境技術研究所	○		
国際農林水産業研究センター	○		
森林総合研究所	○		
水産総合研究センター	○		
農畜産業振興機構	○		
農業者年金基金	○		○
農林漁業信用基金			○
緑資源機構	○	○	
農業者大学校	○		
さけ・ます資源管理センター	○		
農業・生物系特定産業技術研究機構	○		
農業工学研究所	○		
食品総合研究所	○		
経済産業研究所	○		
工業所有権情報・研修館	○		
日本貿易保険	○		
産業技術総合研究所	○		
製品評価技術基盤機構	○		
新エネルギー・産業技術総合開発機構	○		
日本貿易振興機構	○		
原子力安全基盤機構			○
情報処理推進機構			○
石油天然ガス・金属鉱物資源機構	○		
中小企業基盤整備機構	○		
土木研究所	○		
建築研究所	○		
交通安全環境研究所	○		
海上技術安全研究所	○		

政府関係機関	公的固定資本形成の対象	行政投資実績の対象	民間固定資本形成の対象
港湾空港技術研究所	○		
電子航法研究所	○		
航海訓練所	○		
航空大学校	○		
自動車検査	○		
鉄道建設・運輸施設整備支援機構	○	○	
国際観光振興機構	○		
水資源機構	○	○	
自動車事故対策機構			○
空港周辺整備機構	○		
海上災害防止センター			○
都市再生機構	○	○	
奄美群島振興開発基金			○
日本高速道路保有・債務返済機構	○		
北海道開発土木研究所	○		
海技大学校	○		
海員学校	○		
国立環境研究所	○		
環境再生保全機構	○		
その他			
農林漁業団体職員共済組合	○		○
国家公務員共済組合・同連合会	○		○
地方公務員共済組合・同連合会	○		○
警察共済組合	○		○
公立学校共済組合	○		○
地方議会議員共済会	○		○
日本たばこ産業共済組合	○		○
日本鉄道共済組合	○		○
健康保険組合・同連合会	○		○
国民健康保険組合・同連合会	○		○
地方政府			
普通会計	○	○	
事業会計	○	○	
一部事務組合	○	○	
公社			
住宅供給公社	○		
土地開発公社	○		
地方道路公社	○		
地方駐車場公社	○		
その他の会計			
財産区	○		
地方開発事業団	○		
港務局	○		





<お問い合わせ先>

総務省自治行政局地域振興室

電 話 03-5253-5533

F A X 03-5253-5537

総務省ホームページ <http://www.soumu.go.jp/>

