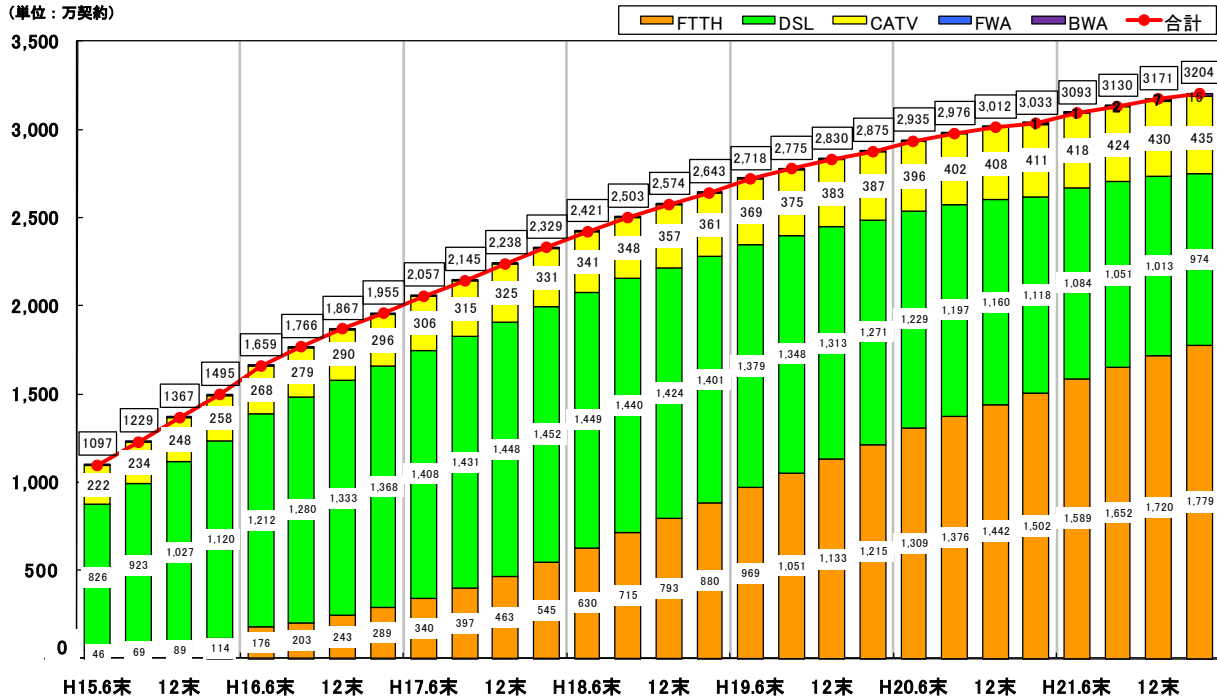


ブロードバンドサービスの契約数の推移等（図表）

1. ブロードバンドサービスの契約数の推移

・ブロードバンドサービスの契約数の推移

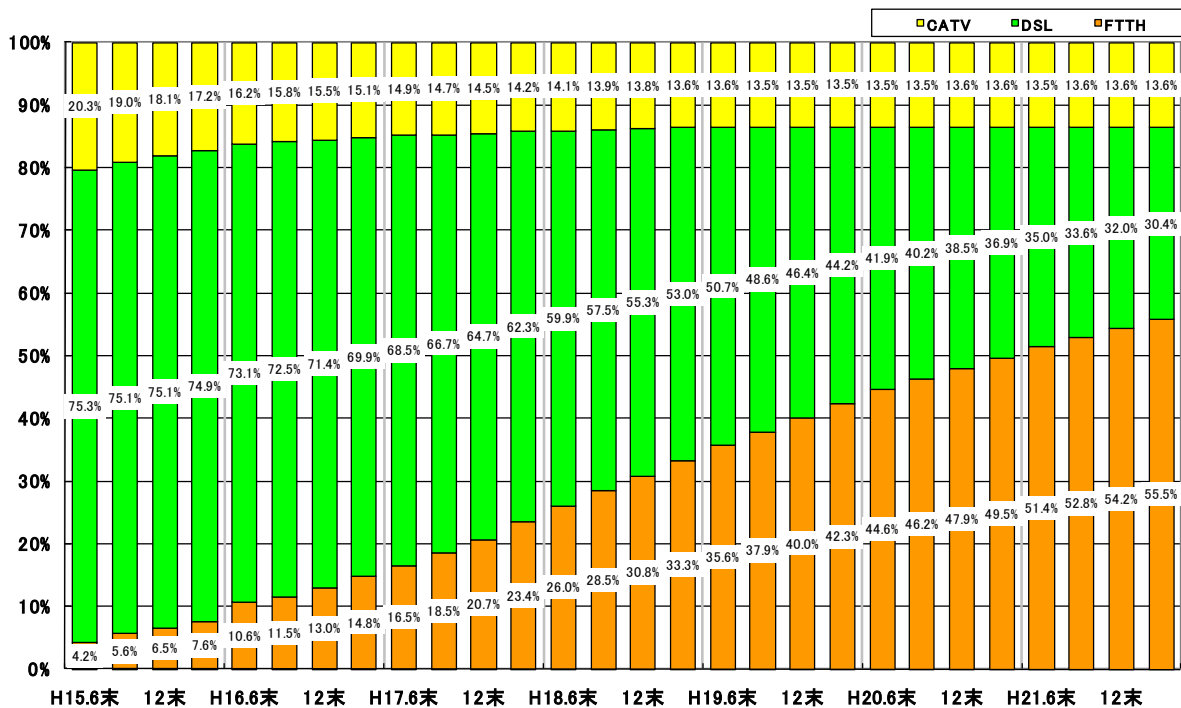
平成 22 年 3 月末時点で 3,204 万契約となりました。前年 12 月末における合計数（3,171 万契約）と比べ、33 万契約増加しました。



(注) 電気通信事業報告規則の規定により報告を受けた数値を集計(平成16年3月末分以前は事業者から任意で報告を受けた数値を集計。)

・契約数のブロードバンドサービスの各サービス別比率

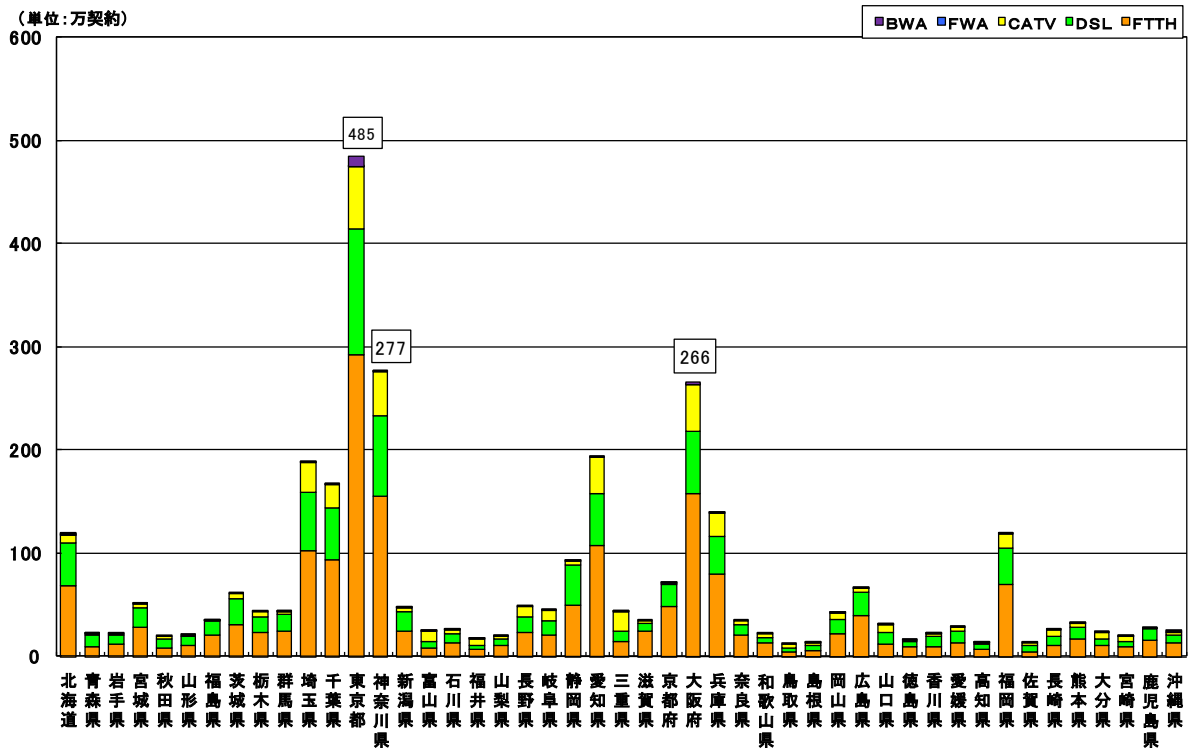
FTTHアクセスサービスの割合が 55.5%となりました。



(注) 電気通信事業報告規則の規定により報告を受けた数値を集計(平成16年3月末分以前は事業者から任意で報告を受けた数値を集計。)

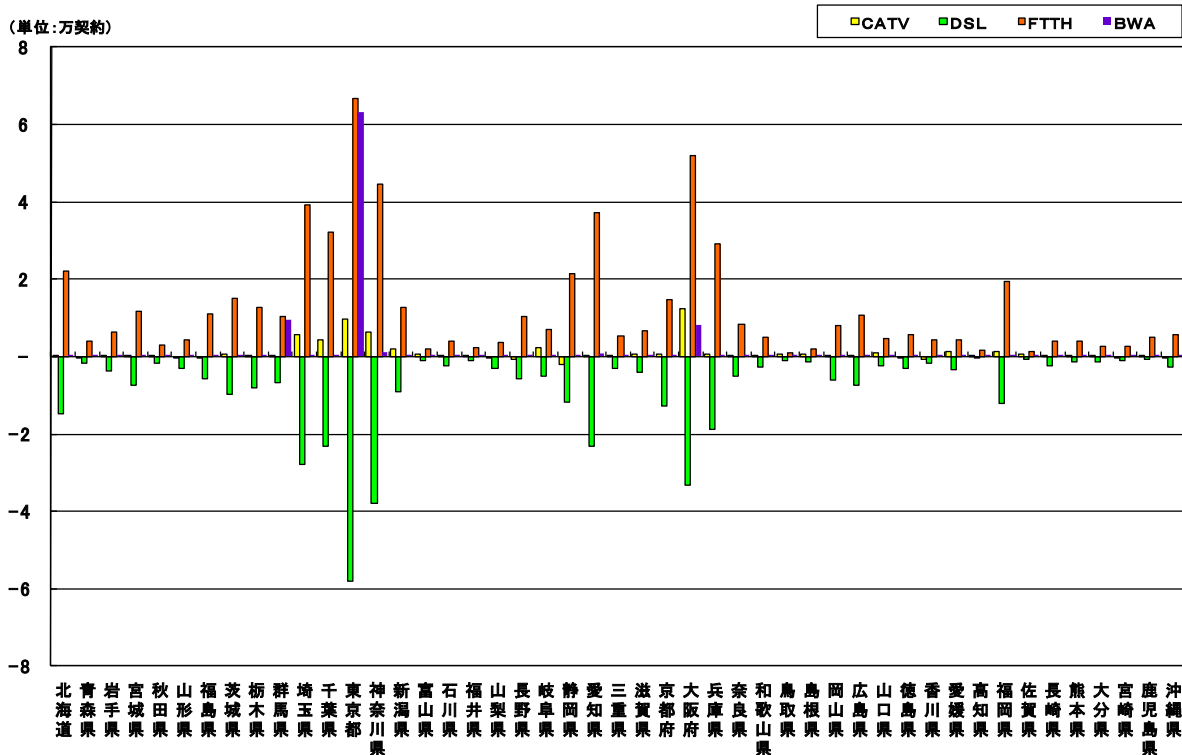
・都道府県別に見るブロードバンドサービスの契約数

9 都道府県でブロードバンドサービスの契約数が 100 万契約を上回っています。



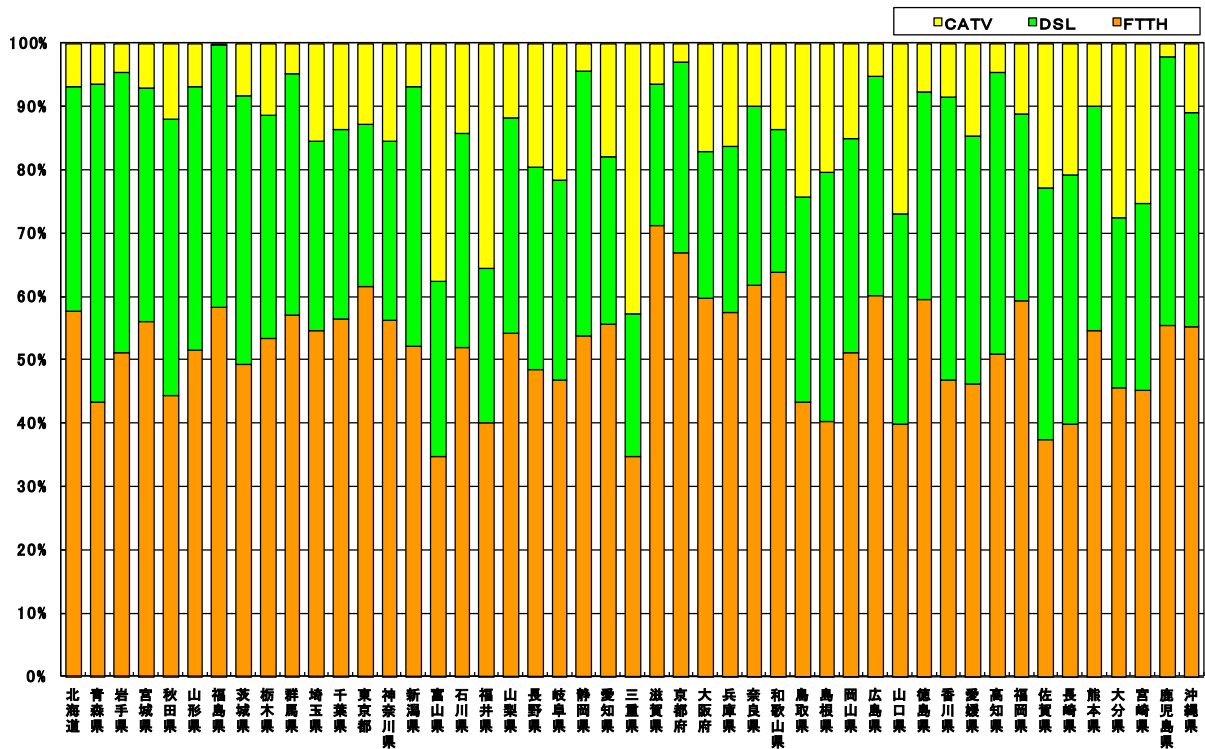
・ブロードバンドサービスの各サービスの都道府県別の増減 (対前期比)

全ての都道府県で F T T H アクセスサービスの契約数が増加し、 D S L アクセスサービスの契約数が減少しています。



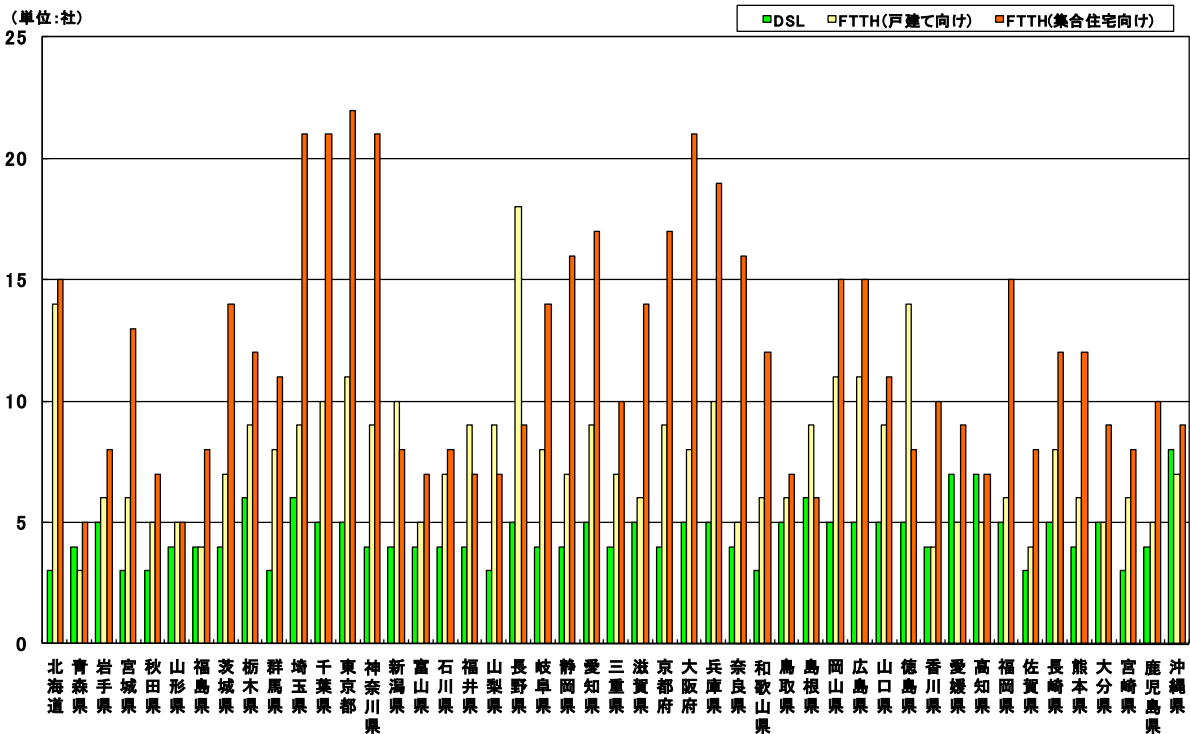
・都道府県別に見るブロードバンドサービスの各サービス別比率

平成22年3月末時点において、43都道府県ではFTTHアクセスサービスの割合が最も高くなっています。一方、青森県及び佐賀県では、DSLアクセスサービスが最も高い割合を占めています。また、富山県及び三重県では、CATVアクセスサービスが最も高い割合を占めています。



・都道府県別のFTTHアクセスサービス及びDSLアクセスサービスの県別提供事業者数

都市部向けにFTTHアクセスサービスを提供する事業者が多くなっています。

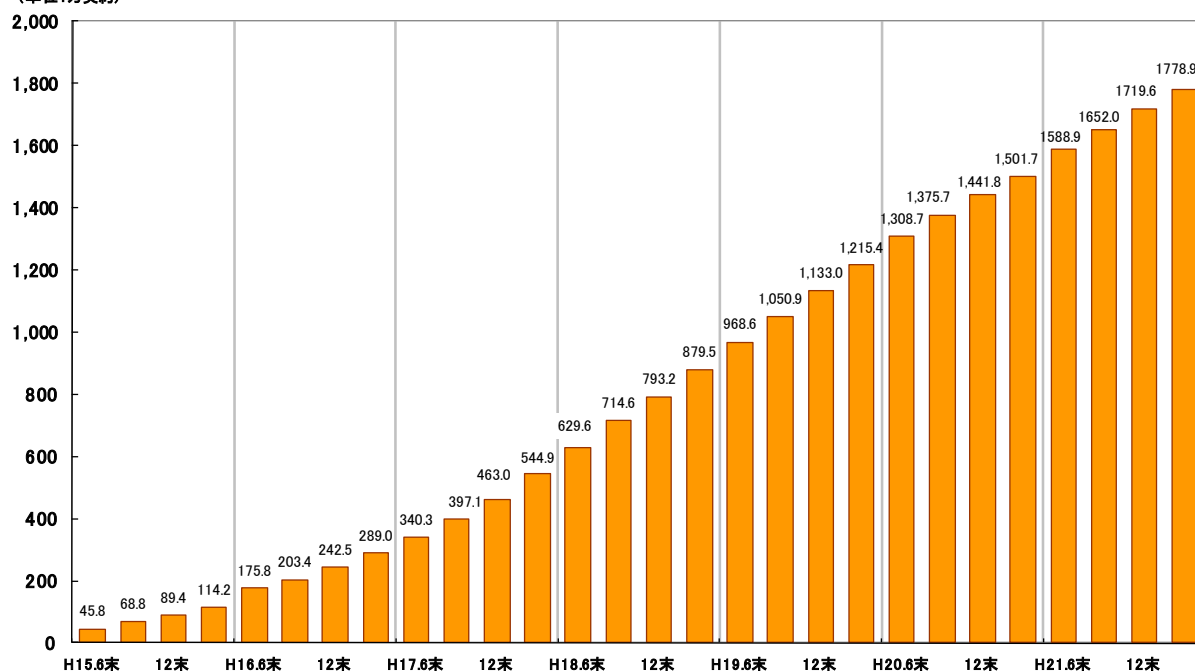


2. F T T Hアクセスサービスの契約数

・ F T T Hアクセスサービスの契約数の推移

平成 22 年 3 月末時点で 1,779 万契約となりました。

(単位:万契約)

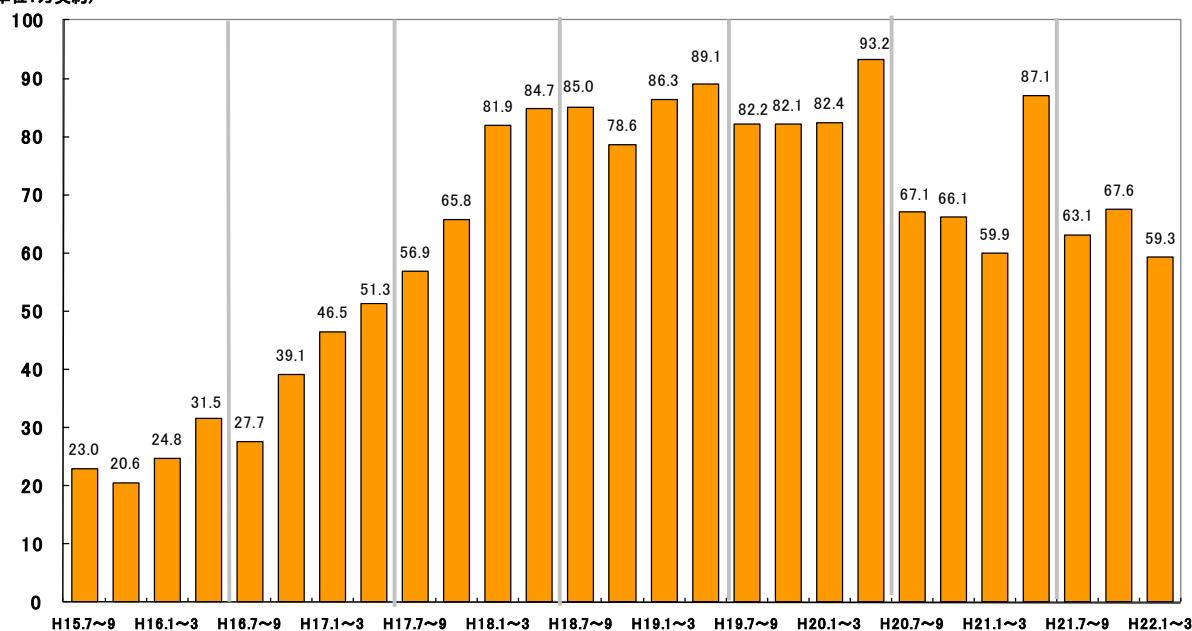


(注) 電気通信事業報告規則の規定により報告を受けた数値を集計(平成16年3月末分以前は事業者から任意で報告を受けた数値を集計。)

・ F T T Hアクセスサービスの四半期純増数

今期における F T T Hアクセスサービスの純増数は 59 万契約でした。

(単位:万契約)



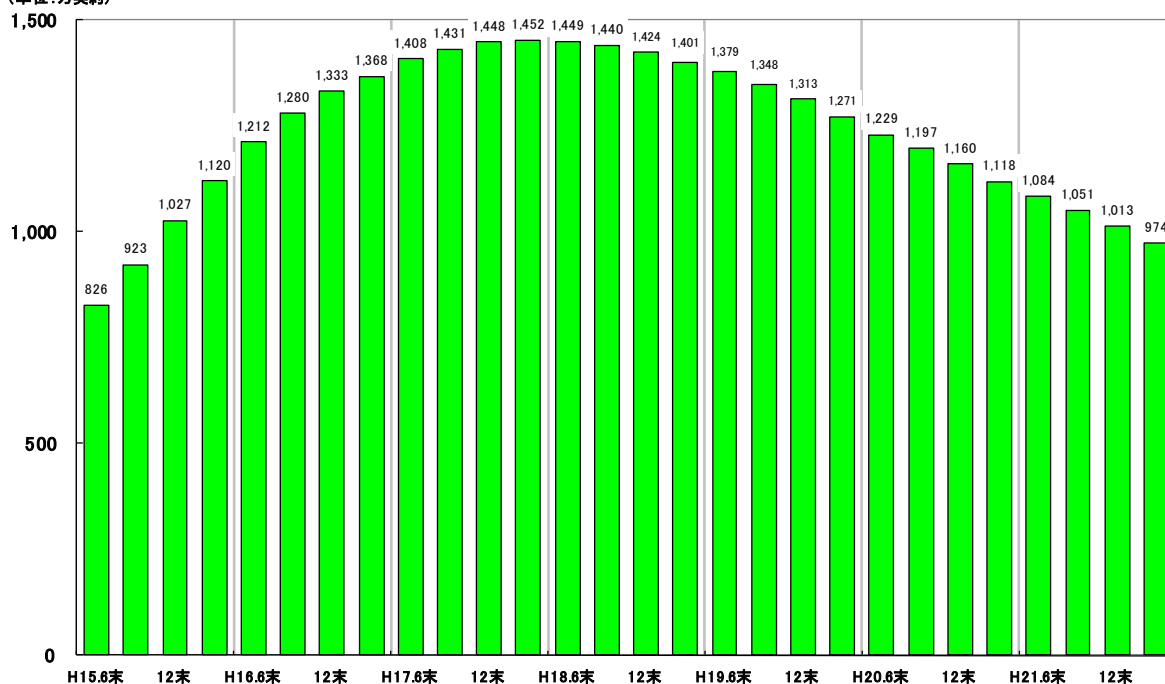
(注1) 平成16年4月~6月期の純増数については、平成16年4月以降集計方法の変更を行ったため、統計を元に計算したダミー値となっており、公表数値を計算した結果とは異なります。

(注2) 電気通信事業報告規則の規定により報告を受けた数値を集計(平成16年3月末分以前は事業者から任意で報告を受けた数値を集計。)

3. DSLアクセスサービスの契約数

平成22年3月末時点で974万契約となり、平成15年9月末以来、初めて1,000万契約を下回りました。

(単位:万契約)

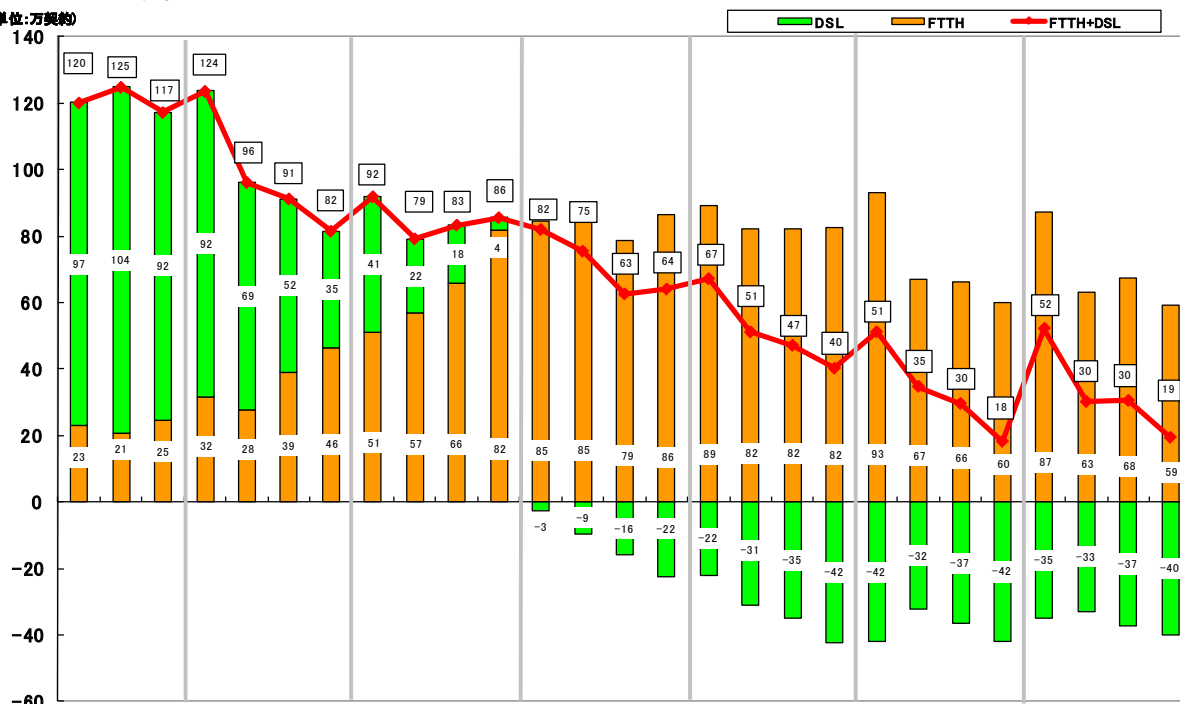


(注) 電気通信事業報告規則の規定により報告を受けた数値を集計(平成16年3月末分以前は事業者から任意で報告を受けた数値を集計。)

4. FTTHアクセスサービスとDSLアクセスサービスの純増数の対比

引き続きFTTHアクセスサービスが、ブロードバンドサービスの契約数全体の伸びを牽引する形となっています。

(単位:万契約)



H15.7~9 H16.1~3 H16.7~9 H17.1~3 H17.7~9 H18.1~3 H18.7~9 H19.1~3 H19.7~9 H20.1~3 H20.7~9 H21.1~3 H21.7~9 H22.1~3

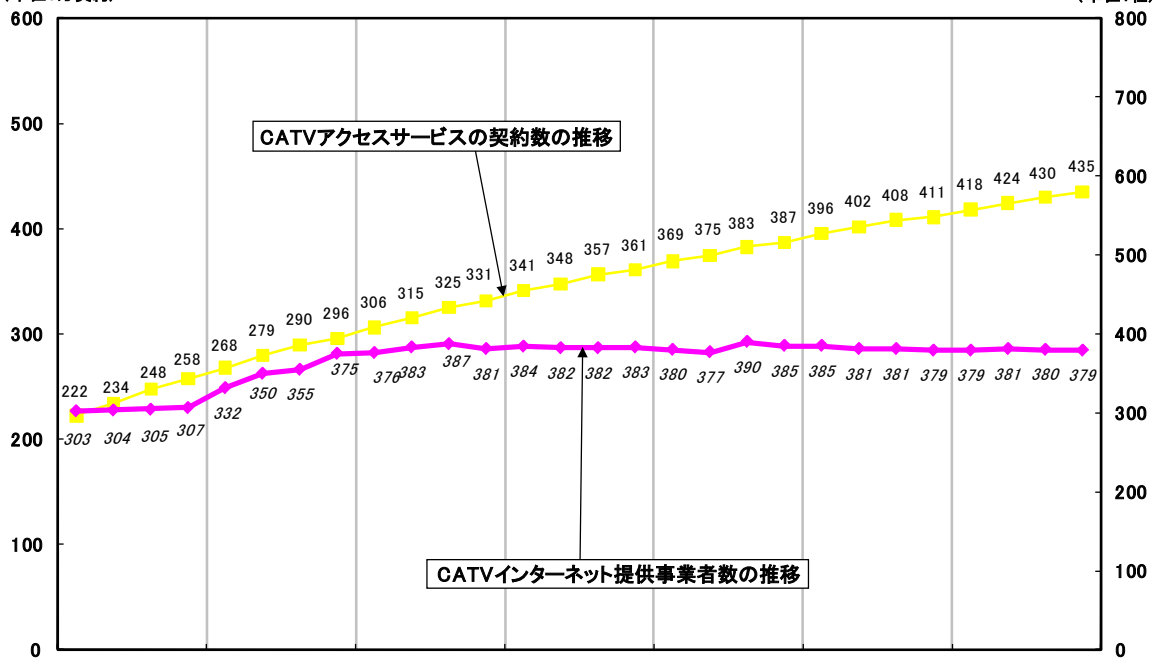
(注1) 平成16年4月~6月期のFTTH純増数については、平成16年4月以降集計方法の変更を行ったため、統計を元に計算したダミー値となっており、公表数値を計算した結果とは異なります。

(注2) 電気通信事業報告規則の規定により報告を受けた数値を集計(平成16年3月末分以前は事業者から任意で報告を受けた数値を集計。)

5. CATVアクセスサービスの契約数

平成22年3月末時点で435万契約となりました。

(単位:万契約)

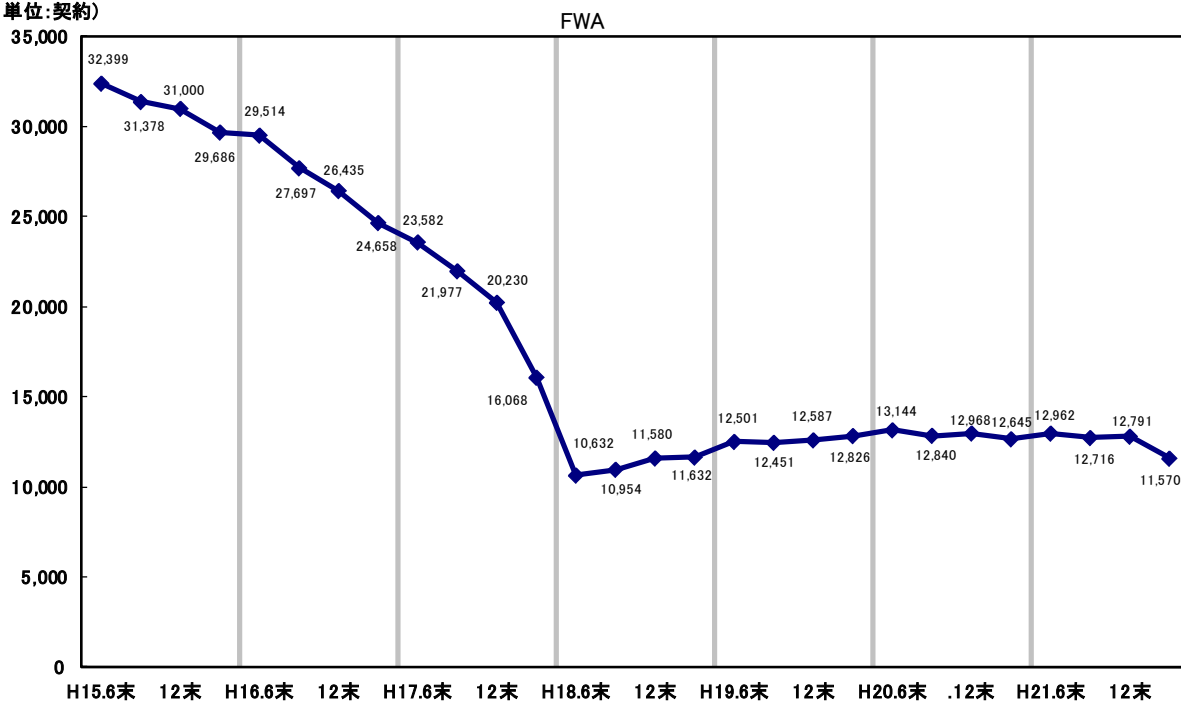


(注)電気通信事業報告規則の規定により報告を受けた数値を集計(平成16年3月末分以前は事業者から任意で報告を受けた数値を集計。)

6. FWAアクセスサービス及びBWAアクセスサービスの契約数

平成22年3月末時点で、FWAアクセスサービスは11,570契約となりました。

(単位:契約)



(注)電気通信事業報告規則の規定により報告を受けた数値を集計(平成16年3月末分以前は事業者から任意で報告を受けた数値を集計。)