

**資料 1 ( 別表第 1 ) 法第 1 0 8 条第 1 項の規定に係る基礎的電気通信役務の提供に要した原価及び基礎的電気通信役務の提供により生じた収益の額の明細表 ( 第 6 条関係)**

**( 1 ) 施行規則第 1 4 条第 1 号イに掲げるもの**

別表第1(第6条関係) 法第108条第1項の規定に係る基礎的電気通信役務の提供に要した原価及び基礎的電気通信役務の提供により生じた収益の額明細表

(IP電話(電気通信番号規則第九条第一項第一号に規定する電気通信番号を使用するものに限る。))への移行回線数を現に加入電話の提供の用に供しているものとみなして計算したもの)

適格電気通信事業者名 東日本電信電話株式会社

平成21年度分  
(単位 円)

		収益の額	設備管理部門の基礎的 電気通信役務原価	設備利用部門の基礎的 電気通信役務原価	基礎的電気通信役務原価
1 施行規則第14条第1号に掲げるもの	(1) 同号イに掲げるもの	369,377,419,837	373,703,425,370	117,309,247,506	491,012,672,876
	(3) 同号ハに掲げるもの	-	-	-	-
	小計	369,377,419,837	373,703,425,370	117,309,247,506	491,012,672,876
2 施行規則第14条第2号に掲げるもの	(1) 同号イに掲げるもの	-	-	-	-
	(2) 同号ロに掲げるもの	-	-	-	-
	(3) 同号ハに掲げるもの	-	-	-	-
	小計	-	-	-	-
合計		369,377,419,837	373,703,425,370	117,309,247,506	491,012,672,876

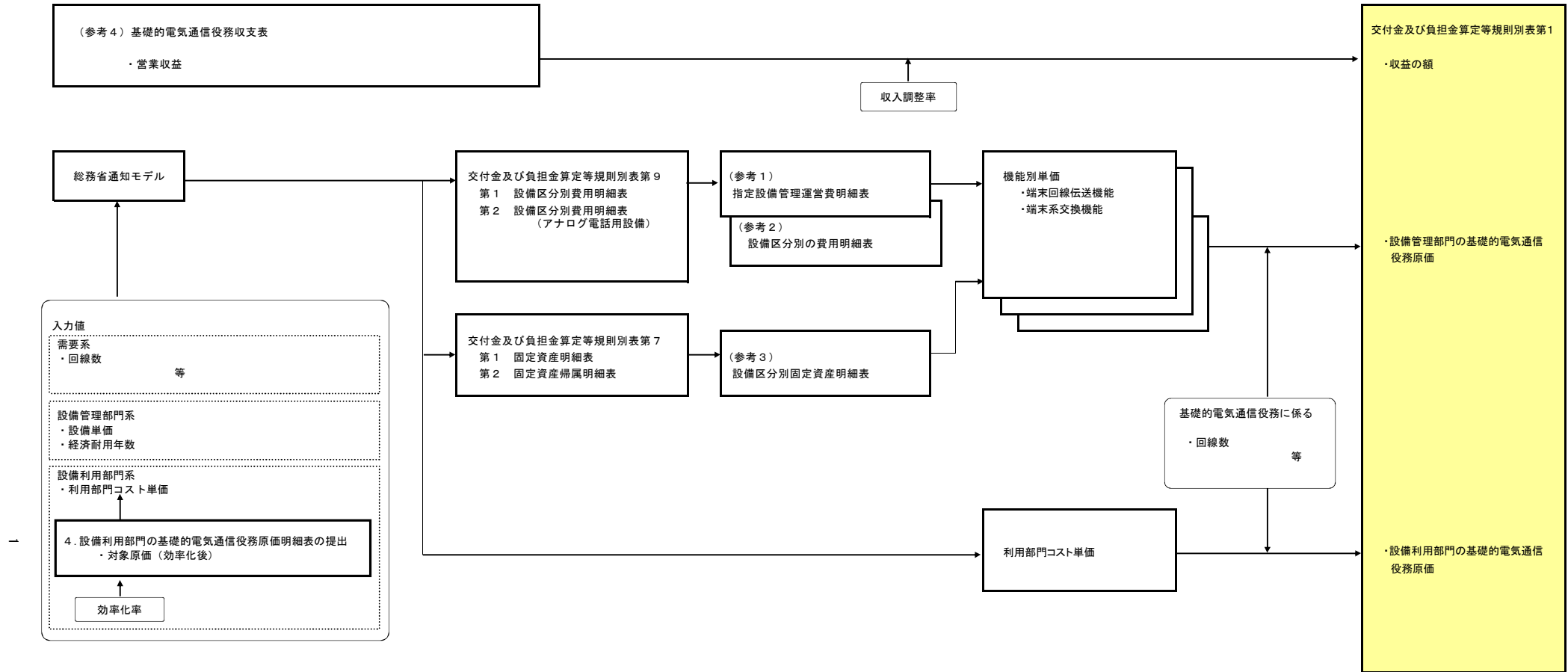
算定規則別表第 1 における  
基礎的電気通信役務の提供に要した原価及び  
基礎的電気通信役務の提供により生じた収益の額の算定について

( I P 電話 ( 電気通信番号規則第九条第一項第一号に規定する電気通信番号を使用するものに限る。 ) への移行回線数を現に加入電話の提供の用に供しているものとみなして計算したもの )

## 目 次

1. 算定手順	1
2. 基礎的電気通信役務の提供に要した原価の額の算定	
I. 設備管理部門の原価及び設備利用部門の原価の算定	2
II. 東日本固有の設備管理部門原価に基づく機能別単価の算定	
1. 機能別単価の算定	3
2. 投資等比率及び貯蔵品比率の算定	5
3. 料金収納までの平均的な日数の算定	6
4. 資本構成比率の算定	7
5. 他人資本利率の算定	8
6. 自己資本利益率の算定	9
7. 利益対応税率の算定	10
III. 原価の額及び機能別単価の算定に使用した回線数	11
3. 基礎的電気通信役務の提供により生じた収益の額の算定	
I. 収益の額の算定	12
II. 営業費用の額に係る原価の算定	13
III. 控除対象原価の算定	14
4. 設備利用部門の基礎的電気通信役務原価明細表の提出	
I. 設備利用部門の基礎的電気通信役務原価明細表	15
II. 効率化率の算定	25
(参考)	
・東日本固有原価に基づく明細表	
1. 指定設備管理運営費明細表	27
2. 設備区分別の費用明細表	29
3. 設備区分別固定資産明細表	31
・電気通信事業法第108条第1項第1号に定める基礎的電気通信役務収支表	
4. 基礎的電気通信役務収支表	33

1. 算定手順



2. 基礎的電気通信役務の提供に要した原価の額の算定

I. 設備管理部門の原価及び設備利用部門の原価の算定

1. 施行規則第14条第1号に掲げるもの

(1) 同号イに掲げるもの

A. 設備管理部門の原価の算定

ア. 端末回線伝送に係る原価

区分	原価	備考
a. 単価(円/回線)	12,447,043,618.75	IIの1の(1)のBのイの(イ)のe
b. 回線数(回線)	22,011,548	III. 原価の額及び機能別単価の算定に使用した回線数より(加入電話)
c. 原価(円)	273,978,698,072	a × b

イ. 端末系交換設備のうち回線数の増減に応じて当該設備に係る費用が増減するものの原価(アナログ電話用設備に係るもの)

(ア) 機能別原価の算定

	回線数の増減に応じて当該設備に係る費用が増減するもの	備考	
		GC	GC以下の伝送
① 指定設備管理運営費(円)	95,672,909,857	36,614,398,096	59,058,511,761 (参考2) 設備区分別の費用明細表より
② 他人資本費用(円)	1,963,374,173	438,591,050	1,524,783,123 ⑩ × 他人資本比率 × 他人資本利率
③ 自己資本費用(円)	12,497,631,753	2,791,800,723	9,705,831,030 ⑩ × 自己資本比率 × 自己資本利率
④ 利益対応税(円)	8,404,365,566	1,877,420,805	6,526,944,762 ((③) + ((①) × 有利子負債以外の負債の利子相当率)) × 利益対応税率
⑤ 合計(円)	118,538,281,349	41,722,210,674	76,816,070,676 ①+②+③+④

⑥ 正味固定資産価額(円)	393,167,016,435	86,480,721,355	306,686,295,081 (参考3) 設備区分別固定資産明細表より
⑦ 投資等(円)	1,376,084,558	302,682,525	1,073,402,033 ⑥ × 投資等比率
⑧ 貯蔵品(円)	3,735,086,656	821,566,853	2,913,519,803 ⑥ × 貯蔵品比率
⑨ 運転資本(円)	5,110,654,539	2,506,602,682	2,604,051,857 ((①) - ((⑦) + ⑧ + ⑨)) × 45.625日 ÷ 365日
⑩ シートベース(円)	403,388,842,188	90,111,573,414	313,277,268,774 ⑥+⑦+⑧+⑨
⑪ 有利子負債以外の負債の額(円)	22,633,341,157	5,055,980,161	17,577,360,996 ⑩ × 他人資本比率 × 有利子負債以外の負債が負債の合計に占める割合
⑫ 減価償却費(円)	50,251,161,842	15,676,092,707	34,575,069,136
⑬ 通信設備使用料(円)	399,687,376	0	399,687,376 (参考2) 設備区分別の費用明細表より
⑭ 固定資産税(円)	4,136,824,327	885,483,935	3,251,340,392

(イ) 付加機能控除及び回線工事費補正

区分	原価等	備考
a. 原価(円)	41,432,280,202	(a) - (b) - (c)
(a) コスト(円)	41,722,210,674	(ア)の⑤のGC
(b) 付加機能控除額(円)	208,611,053	(a) × 付加機能控除率(0.005)(総務省モデル(入力値)より)
(c) 回線工事費補正額(円)	81,319,418	((a) - (b)) × 回線工事費補正率(IIの1の(2)のAのイの(c) ÷ ((a) - (b)))

(ウ) 施行規則第14条第1号イに掲げるものに帰属する原価の算定

区分	原価	備考
a. 原価(円)	99,724,727,297	(a) - (c)
(a) コスト(円)	118,248,350,878	(ア)の⑤GC以下の伝送路+(イ)のa
(b) (再掲) ぎ線点遠隔收容装置から加入者交換機間のうち、遠隔收容装置設置局から加入者交換機設置局間に設置するもので、現に設置している遠隔收容装置設置局のものに係る費用	30,872,705,968	総務省モデル(出力値)より
(c) 上記のうち接続料原価に加算しているもの(円)	18,523,623,581	(b) × 3/5

ウ. 設備管理部門の原価の算定

区分	原価	備考
原価(円)	373,703,425,370	アのc+イの(ウ)のa

B. 設備利用部門の原価の算定

区分	加入者管理	広報	販売等	試験研究	合計	備考
a. 単価(円/回線)	3,551,018.54	81,916.28	1,696,506.23	0	5,329,441.05	c ÷ b
b. 回線数(回線)			22,011,548			III. 原価の額及び機能別単価の算定に使用した回線数より(加入電話)
c. 原価(円)	78,163,415,033	1,803,104,146	37,342,728,327	0	117,309,247,506	光IP補正無の利用部門原価より

Ⅱ. 東日本固有の設備管理部門原価に基づく機能別単価の算定

1. 機能別単価の算定

(1) 端末回線伝送機能

A. 機能別原価の算定

区分	加入者回線			備考
		加入者回線*	主配線盤*	
①指定設備管理運営費(円)	267,381,019,949	264,390,246,515	2,990,773,434	(参考2)設備区分別の費用明細表より
②他人資本費用(円)	6,055,726,216	5,941,762,032	113,964,184	⑩×他人資本比率×他人資本利率
③自己資本費用(円)	38,547,026,493	37,821,600,627	725,425,866	⑩×自己資本比率×自己資本利率
④利益対応税(円)	25,921,975,342	25,434,143,385	487,831,958	(③)+(①)×有利子負債以外の負債の利子相当率)×利益対応税率
⑤合計(円)	337,905,748,000	333,587,752,559	4,317,995,442	①+②+③+④
⑥正味固定資産価額(円)	1,209,713,586,300	1,186,766,925,191	22,946,661,108	(参考3)設備区分別固定資産明細表より
⑦投資等(円)	4,233,997,552	4,153,684,238	80,313,314	⑥×投資等比率
⑧貯蔵品(円)	11,492,279,070	11,274,285,789	217,993,281	⑥×貯蔵品比率
⑨運転資本(円)	18,751,092,126	18,581,327,674	169,764,452	(①)-(⑦+⑧+⑨)×45.625日÷365日
⑩レートベース(円)	1,244,190,955,048	1,220,776,222,892	23,414,732,155	⑥+⑦+⑧+⑨
⑪有利子負債以外の負債の額(円)	69,809,066,106	68,495,312,314	1,313,753,792	⑩×他人資本比率×有利子負債以外の負債が負債の合計に占める割合
⑫減価償却費(円)	101,782,272,627	100,431,535,091	1,350,737,535	
⑬通信設備使用料(円)	0	0	0	(参考2)設備区分別の費用明細表より
⑭固定資産税(円)	15,590,010,313	15,308,090,034	281,920,279	

\*加入者回線及び主配線盤はドライカッパ回線を用いて提供される固定電話の回線を含む

B. 単価の算定(業務区域合計)

ア. 施設設置負担金にかかる加算料相当コストの算定

区分	原価等	備考
①施設設置負担金の額(円/回線)	36,000	
②平均償却年数(年)	14	圧縮記憶対象設備の平均償却期間(平成20年度実績)
③年間減価償却費(円)	2,571	①÷②
④他人資本費用(円)	88	⑪×他人資本比率×他人資本利率
⑤自己資本費用(円)	558	⑪×自己資本比率×自己資本利率
⑥利益対応税(円)	375	(⑤)+(④)×有利子負債以外の負債の利子相当率)×利益対応税率
⑦加算料(円/回線・年)	3,591,726,219	③+④+⑤+⑥
⑧施設設置負担金の適用のないサービスの回線数	1,278,322	Ⅲ. 料金設定に使用した回線数より(加入電話ライト・ISDN64ライト)
⑨公衆電話端末回線数	143,026	Ⅲ. 料金設定に使用した回線数より(アナログ公衆電話・デジタル公衆電話)
⑩加算料相当コスト(円)	5,105,092,878	⑦×(⑧+⑨)
⑪レートベース(円/回線)	18,000	①×0.5(レートベース残高率)(総務省モデル(入力値)より)
⑫有利子負債以外の負債の額(円)	1,010	⑪×他人資本比率×有利子負債以外の負債が負債の合計に占める割合

イ. 加入者回線(主配線盤を含む)

(ア)加入者回線(主配線盤を含む)

区分	原価等	備考
a. 原価(円)	332,800,655,122	(a)-(b)
(a)加入者回線	337,905,748,000	Aの⑤加入者回線
(b)加算料相当コスト	5,105,092,878	Aの⑩
b. 回線数(回線)	27,057,497	Ⅲ. 原価の額及び機能別単価の算定に使用した回線数より(加入電話[DC]・ISDN64[DC]・アナログ公衆電話・デジタル公衆電話)
c. 1回線あたり原価(円/回線)	12,299,75762806	a÷b

(イ)加入電話に係る加入者回線(主配線盤を含む)

区分	原価等	備考
a. 加入電話ライト回線数(回線)	902,628	Ⅲ. 原価の額及び機能別単価の算定に使用した回線数より
b. 加入電話ライトに係る加算料相当コスト	3,241,992,654	Aの⑦×a
c. 加入電話回線数(回線)	22,011,548	Ⅲ. 原価の額及び機能別単価の算定に使用した回線数より
d. 加入電話ライトに係る加算料相当コスト単価	147,28599069	b÷c
e. 1回線あたり原価(円/回線)	12,447,04361875	(ア)のc+d

(2) 端末系交換機能のうち回線数の増減に応じて当該設備に係る費用が増減するもの

A. 原価の算定

ア. 機能別原価の算定

	端末系交換設備									
	GC	右記以外のGC				回線数の増減に応じて当該設備に係る費用が増減するもの・右記以外	回線数の増減に応じて当該設備に係る費用が増減するもの・アナログ局内回線収容装置	加入者交換回線収容専用部	加入者交換回線収容共用部	緊急通報
		右記以外	回線数の増減に応じて当該設備に係る費用が増減するもの・右記以外	回線数の増減に応じて当該設備に係る費用が増減するもの・アナログ局内回線収容装置	加入者交換回線収容専用部					
①指定設備管理運営費(円)	193,220,684,825	107,997,314,372	107,363,056,661	57,454,601,414	17,842,548,460	23,938,501,209	2,345,146,160	5,782,259,419	634,257,711	
②他人資本費用(円)	3,411,052,019	1,222,347,729	1,211,540,186	628,237,572	237,556,533	262,837,974	23,234,915	59,673,192	10,807,543	
③自己資本費用(円)	21,712,658,043	7,780,713,428	7,711,919,262	3,998,973,774	1,512,138,702	1,673,064,799	147,899,169	379,842,819	68,794,167	
④利益対応税(円)	14,601,255,599	5,232,348,121	5,186,085,650	2,689,216,497	1,016,877,972	1,125,097,015	99,458,738	255,435,427	46,262,471	
⑤合計(円)	232,945,650,486	122,232,723,650	121,472,601,759	64,771,029,257	20,609,121,667	26,999,500,997	2,615,738,982	6,477,210,856	760,121,891	
⑥正味固定資産価額(円)	680,787,943,021	240,465,257,558	238,302,459,795	123,400,208,941	46,996,109,187	51,671,264,720	4,544,980,675	11,689,896,271	2,162,797,763	
⑦投資等(円)	2,382,757,801	841,628,401	834,058,609	431,900,731	164,486,382	180,849,427	15,907,432	40,914,637	7,569,792	
⑧貯蔵品(円)	6,467,485,459	2,284,419,947	2,263,873,368	1,172,301,985	446,463,037	490,877,015	43,177,316	111,054,015	20,546,579	
⑨運転資本(円)	11,186,110,833	7,548,513,484	7,518,942,988	4,071,355,049	1,200,578,879	1,658,893,791	169,708,981	418,406,288	29,570,495	
⑩レートベース(円)	700,824,297,114	251,139,819,390	248,919,334,761	129,075,766,707	48,807,637,486	54,001,884,953	4,773,774,405	12,260,271,210	2,220,484,629	
⑪有利子負債以外の負債の額(円)	39,321,849,662	14,090,952,986	13,966,366,035	7,242,183,118	2,738,498,924	3,029,937,761	267,846,934	687,899,297	124,586,952	
⑫減価償却費(円)	94,208,710,196	45,183,296,973	44,808,387,879	23,652,462,553	7,739,660,701	10,155,814,438	940,773,631	2,319,676,557	374,909,093	
⑬通信設備使用料(円)	2,430,945,657	0	0	0	0	0	0	0	0	
⑭固定資産税(円)	7,092,142,308	2,425,909,530	2,403,124,875	1,231,298,468	498,256,729	511,536,440	46,700,679	115,332,559	22,784,654	

	GC以下の伝送路				備考
	右記以外	回線数の増減に応じて当該設備に係る費用が増減するもの・右記以外	回線数の増減に応じて当該設備に係る費用が増減するもの・アナログ局内回線収容装置	回線数の増減に応じて当該設備に係る費用が増減するもの・右記以外	
①指定設備管理運営費(円)	85,223,370,453	21,016,082,118	50,928,778,241	13,278,510,093	(参考2)設備区分別の費用明細表より
②他人資本費用(円)	2,188,704,290	527,957,312	1,448,862,647	211,884,331	⑩×他人資本比率×他人資本利率率
③自己資本費用(円)	13,931,944,615	3,360,651,353	9,222,568,004	1,348,725,258	⑩×自己資本比率×自己資本利率率
④利益対応税(円)	9,368,907,478	2,259,959,572	6,201,961,660	906,986,247	(③)+(①)×有利子負債以外の負債の利子相当率)×利益対応税率
⑤合計(円)	110,712,926,836	27,164,650,355	67,802,170,553	15,746,105,928	①+②+③+④

⑥正味固定資産価額(円)	440,322,685,463	106,293,285,690	291,618,464,683	42,410,935,090	(参考3)設備区分別固定資産明細表より
⑦投資等(円)	1,541,129,399	372,026,500	1,020,664,626	148,438,273	⑥×投資等比率
⑧貯蔵品(円)	4,183,065,512	1,009,786,214	2,770,375,414	402,903,883	⑥×貯蔵品比率
⑨運転資本(円)	3,637,597,349	797,393,423	2,269,375,788	570,828,139	(①)-(⑩+⑬+⑭)×45.625日÷365日
⑩レートベース(円)	449,684,477,723	108,472,491,827	297,678,880,512	43,533,105,385	⑥+⑦+⑧+⑨
⑪有利子負債以外の負債の額(円)	25,230,896,676	6,086,174,571	16,702,166,628	2,442,555,477	⑩×他人資本比率×有利子負債以外の負債が負債の合計に占める割合
⑫減価償却費(円)	49,025,413,223	11,520,668,850	29,263,619,346	8,241,125,028	
⑬通信設備使用料(円)	2,430,945,657	1,991,075,000	439,870,657	0	(参考2)設備区分別の費用明細表より
⑭固定資産税(円)	4,666,232,778	1,125,190,887	3,070,281,936	470,759,956	

イ. 付加機能控除及び回線工事費補正

区分	右記以外のGC					備考	
	右記以外	回線数の増減に応じて当該設備に係る費用が増減するもの・右記以外	回線数の増減に応じて当該設備に係る費用が増減するもの・アナログ局内回線収容装置	加入者交換回線収容専用部	加入者交換回線収容共用部		
a. 原価(円)	120,628,480,411	64,320,930,981	20,465,907,482	26,811,879,634	2,597,562,034	6,432,200,279	(a)-(b)-(c)
(a)コスト(円)	121,472,601,759	64,771,029,257	20,609,121,667	26,999,500,997	2,615,738,982	6,477,210,856	アの⑤の右記以外のGC
(b)付加機能控除額(円)	607,363,009	323,855,146	103,045,608	134,997,505	13,078,695	32,386,054	a×付加機能控除率(0.005)(総務省モデル(入力値)より)
(c)回線工事費補正額(円)	236,758,339	126,243,129	40,168,576	52,623,859	5,098,253	12,624,523	総務省モデル(出力値)より



## 2. 投資等比率及び貯蔵品比率の算定

### (1) 投資等比率の算定

(単位:百万円)

区分	H20年度首末平均残高
指定設備管理部門の電気通信事業固定資産	2,391,224 (A)
指定設備管理部門における投資等(収益の見込まれないもの)(※)	8,337 (B)
投資等比率(B÷A)	0.0035 (C)

※ 投資等は、収益性が見込まれない出資金、保証金・負担金等である。

### (2) 貯蔵品比率の算定

(単位:百万円)

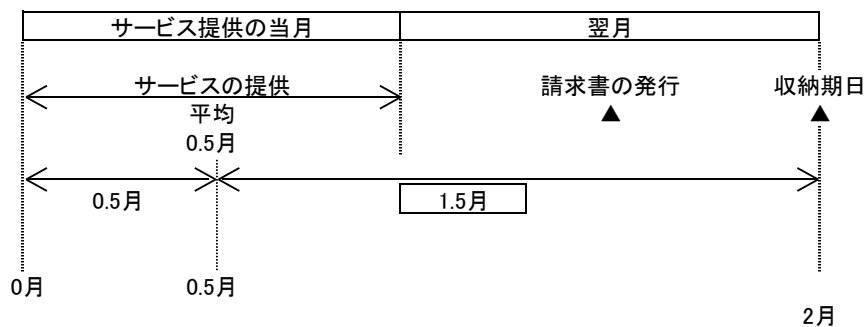
区分	H20年度首末平均残高
電気通信事業固定資産	2,945,205 (A)
貯蔵品(※)	27,905 (B)
貯蔵品比率(B÷A)	0.0095 (C)

※ 貯蔵品は、現用に供されるまでの間保管されている電気通信設備用品(新品)であり、金額は月末在庫額の年平均値である。

(注)なお繰延資産比率については、繰延資産が発生していないので無しとする。

### 3. 料金収納までの平均的な日数の算定

#### (1) サービスの提供と料金の収納までの日程



#### (2) サービスの提供から当該サービスに係る料金の収納までの平均的な日数の算定

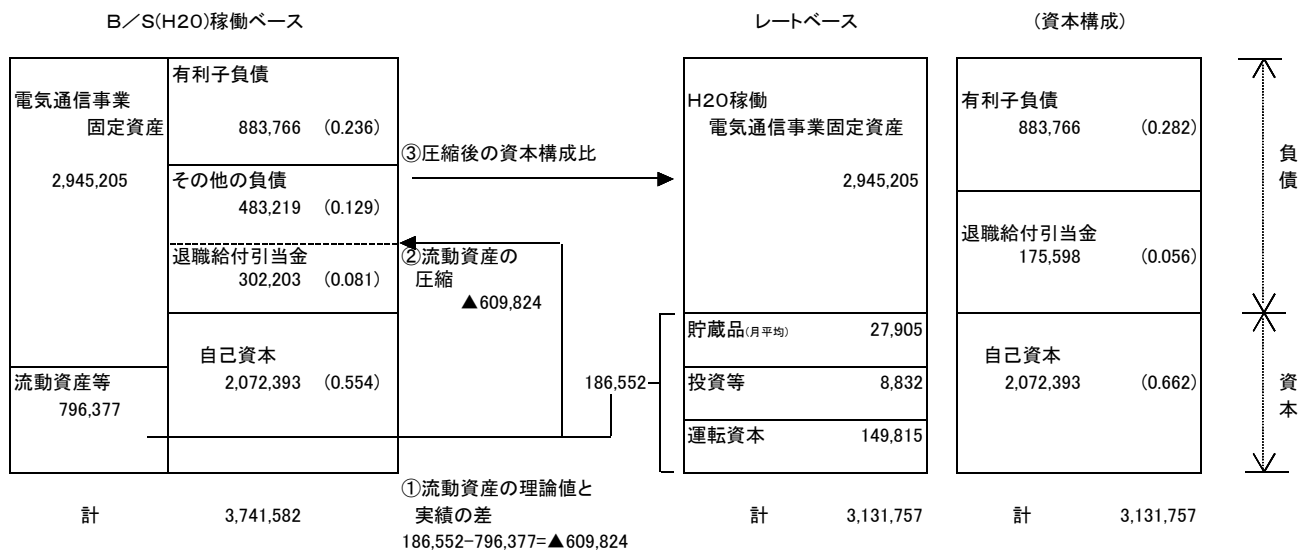
サービスの提供から当該サービスに係る料金の収納までの平均的な日数

$$= \frac{1.5\text{ヵ月}}{(1)\text{より}} \div 12\text{ヵ月} \times 365\text{日} = \boxed{45.625\text{日}}$$

#### 4.資本構成比率の算定

##### (1)資本の状況

(単位:百万円)



##### (2)他人資本比率

$$\text{他人資本比率} = \frac{883,766 + 175,598}{3,131,757} = \boxed{0.338}$$

##### (3)有利子負債が負債の合計に占める比率

$$\text{有利子負債が負債の合計に占める比率} = \frac{883,766}{883,766 + 175,598} = \boxed{0.834}$$

##### (4)有利子負債以外の負債が負債の合計に占める割合

$$\text{有利子負債以外の負債が負債の合計に占める割合} = 1 - 0.834 = \boxed{0.166}$$

##### (5)自己資本比率

$$\text{自己資本比率} = 1 - 0.338 = \boxed{0.662}$$

## 5.他人資本利率の算定

### (1)有利子負債に対する利率

有利子負債の額に対する他人資本費用の平成20年度実績とした。

$$\text{有利子負債に対する利率} = \boxed{1.42\%}$$

(単位:%)

年度	20
区分	
他人資本利率	1.42

(注)借入金の平均利率である。

### (2)有利子負債以外の負債の利率相当率

国債利回りの過去5年平均とした。

$$\text{有利子負債以外の負債の利率相当率} = \boxed{1.56\%}$$

(単位:%)

年度	16	17	18	19	20	平均
区分						
他人資本利率	1.52	1.40	1.79	1.63	1.48	1.56

(注)国債(利付・10年物)の平均利回りである。

### (3)他人資本利率

$$\text{他人資本利率} = 1.42\% \times 0.834 + 1.56\% \times 0.166 = \boxed{1.44\%}$$

(有利子負債に対する利率×有利子負債比率+国債利回り×有利子負債以外の負債の比率)

6.自己資本利益率の算定

1.CAPM的手法による自己資本利益率

(単位:%)

区分	年度			平均(注4)	
	18	19	20	2年平均	
①主要企業の自己資本利益率(注1)	6.10	7.21	1.13	—	
β値の適用	○	○	×	—	
②リスクフリーレート(注2)	1.79	1.63	1.48	—	
①-②	4.31	5.58	—	—	
選択される自己資本利益率	β=0.6 (注3)	4.38	4.98	—	<u>4.68</u>

(注1)主要企業の自己資本利益率は「日経経営指標」より。但し、平成20年度は速報値である。

(注2)リスクフリーレートについては、指定設備全体の平均的な耐用年数に着目し、耐用年数が10年超であることから国債(利付・10年物)の利回りを使用した。

(注3)β値については、昨年度と同とした。

(注4)算定期間については、3年間とした。ただし、平成20年度については主要企業の自己資本利益率がリスクフリーレートを下回っているため除外している。

2. 主要企業の過去5年間の自己資本利益率

(単位:%)

区分	年度					平均
	16	17	18	19	20	
主要企業の自己資本利益率	5.39	7.08	6.10	7.21	1.13	<u>5.38</u>

(注)「日経経営指標」より。ただし平成20年度は速報値である。

3. 料金算定に採用した自己資本利益率

上記1, 2を勘案し、低い方の1のCAPM的手法による自己資本利益率を採用する。

自己資本利益率 = 4.68%

## 7. 利益対応税率の算定

利益対応税としては、事業税、地方法人特別税、法人税、道府県民税、市町村民税を見込んだ。

$$\text{利益対応税率} = \boxed{65.40\%}$$

(算定方法)

### 1. 税引前利益に対する率の算定

① 税引前利益を  $y$ 、税額を  $x_n$  とする。

② 事業税実効税率

事業税額を  $x_1$ 、地方特別法人税を  $x_2 (= x_1 \times 1.48)$  とする。

$$\begin{aligned} x_1 &= (y - (x_1 + x_2)) \times 0.029 \\ &= (y - (x_1 + x_1 \times 1.48)) \times 0.029 \end{aligned} \quad \rightarrow$$

$$x_1 = \frac{0.029}{1+0.072} \times y = \underline{0.0271y}$$

③ 地方法人特別税実効税率

地方特別法人税を  $x_2$  とする。

$$\begin{aligned} x_2 &= x_1 \times 1.48 \\ &= 1.48 \times 0.0271y \\ &= \underline{0.0401y} \end{aligned}$$

④ 法人税実効税率

法人税額を  $x_3$  とする。

$$\begin{aligned} x_3 &= \text{事業税及び地方法人特別税引後利益} \times 0.3 \\ &= (y - (0.0271y + 0.0401y)) \times 0.3 \\ &= \underline{0.2798y} \end{aligned}$$

⑤ 道府県民税実効税率

道府県民税額を  $x_4$  とする。

$$\begin{aligned} x_4 &= \text{法人税額} \times 0.05 \\ &= 0.2798y \times 0.05 = \underline{0.0140y} \end{aligned}$$

⑥ 市町村民税実効税率

市町村民税額を  $x_5$  とする。

$$\begin{aligned} x_5 &= \text{法人税額} \times 0.123 \\ &= 0.2798y \times 0.123 = \underline{0.0344y} \end{aligned}$$

⑦ 税引前利益に対する利益対応税率

利益対応税額を  $x$  とする。

$$\begin{aligned} x &= x_1 + x_2 + x_3 + x_4 + x_5 \\ &= \underline{0.3954y} \end{aligned}$$

### 2. 税引後利益に対する率の算定

税引後利益を  $z$ 、税引前利益を  $y$ 、税額を  $x$  とする。

$$\text{利益対応税率} = \frac{x}{z} = \frac{0.3954y}{(1-0.3954)y} = \frac{0.3954y}{0.6046y} = 0.6540$$

税引前利益  $y$

利益対応税  
 $x = 0.3954y$

税引後利益

$z = (1-0.3954)y$

Ⅲ. 原価の額及び機能別単価の算定に使用した回線数

1. 端末回線数等(東日本)

(1) 原価の算定に使用した回線数

区分	回線数 (回線)	備考
加入電話	22,011,548	総務省モデル(出力値)より

(2) 加入者回線の単価の算定に使用した回線数(ドライカッパ回線を用いて提供される固定電話の回線数を含む回線数)

区分	回線数 (回線)	備考
a. 加入電話回線数	24,024,769	総務省モデル(出力値)より
b. ISDN64回線数	2,889,702	総務省モデル(出力値)より
c. アナログ公衆電話回線数	115,111	総務省モデル(出力値)より
d. デジタル公衆電話回線数	27,915	総務省モデル(出力値)より
e. 単価の算定に使用した回線数	27,057,497	a+b+c+d

(3) 施設設置負担金の適用のないサービスの回線数

区分	回線数 (回線)	備考
a. 加入電話ライト回線数	902,628	H21稼働実績(光IP補正值含む)
b. ISDN64ライト回線数	375,694	H21稼働実績
c. 施設設置負担金にかかる加算料相当コストの算定に使用した回線数	1,278,322	a+b

3. 基礎的電気通信役務の提供により生じた収益の額の算定

I. 収益の額の算定

1. 施行規則第14条第1号イに掲げるもの

(単位:円)

区分	コスト等	備考
a. 営業費用の額に係る原価	483,122,456,573	Ⅱの1の⑤
b. 控除対象原価の内容の欄に係る原価	1,107,422,005	Ⅲの1のc
c. 営業収益に乗じる率	0.9977	$(a-b) \div a$
d. 営業収益	370,226,058,683	(参考4)基礎的電気通信役務収支表より
e. 収益の額	369,377,419,837	$c \times d$



Ⅱ. 営業費用の額に係る原価の算定

1. 原価の算定

(単位:円)

	施行規則第14条 第1号イに掲げるもの	備考
①営業費用	431,819,885,636	(参考4)基礎的電気通信役務収支表より
②他人資本費用		⑩×他人資本比率×他人資本利率
③自己資本費用		⑩×自己資本比率×自己資本利率
④利益対応税		(③+(⑩×有利子負債以外の負債の利子相当率))×利益対応税率
⑤合計	483,122,456,573	①+②+③+④

⑥正味固定資産価額		基礎的電気通信役務収支に基づく値
⑦投資等		⑥×投資等比率
⑧貯蔵品		⑥×貯蔵品比率
⑨運転資本		(①-(⑦+⑧+⑨))×45.625日÷365日
⑩レートベース		⑥+⑦+⑧+⑨
⑪有利子負債以外の負債の額		⑩×他人資本比率×有利子負債以外の負債が負債の合計に占める割合
⑫減価償却費	75,368,644,458	
⑬固定資産除却損	3,492,587,047	基礎的電気通信役務収支に基づく値
⑭租税公課	23,115,187,177	

※②～④と⑧～⑪の算定にあたっては、2のⅡの2～7の算定値を用いた。

※⑦の算定にあたっては、指定設備管理部門及び指定設備利用部門における投資等(収益の見込まれないもの)の額の合計(9,618百万円)を、指定設備管理部門及び指定設備利用部門の電気通信事業固定資産の額の合計(2,758,853百万円)で除した算定値を用いた。

Ⅲ. 控除対象原価の算定

1. 施行規則第14条第1号イに掲げるもの

(単位:円)

区分	コスト等	備考
a. 前年度に実際に要した基礎的電気通信役務の提供に係る設備利用部門の原価	71,721,951,886	4の1の1の5のうち一の科目口及びハ並びに三及び四の科目に係るもの
b. aの原価から控除対象原価を控除した後のもの	70,614,529,881	4の1の1の6のうち一の科目口及びハ並びに三及び四の科目に係るもの
c. 控除対象原価の内容の欄に係る原価	1,107,422,005	a-b

4. 設備利用部門の基礎的電気通信役務原価明細表の提出

I. 設備利用部門の基礎的電気通信役務原価明細表

1. 施行規則第14条第1号イに掲げるもの

平成21年度分  
(単位 円)

1 科目	2 科目内訳	3 科目内訳の内容	4 控除対象原価の内容	5 前年度に実際に要した基礎的電気通信役務の提供に係る設備利用部門の原価	6 5の原価から控除対象原価を控除した後のもの	7 6の原価に効率化率を乗じた後のもの	
一 営業費	イ 注文獲得費	(1) 窓口又は電話受付部門における加入電話の新規申込み、移転等の受付又は割引サービス等の受付若しくは販売に係る原価	施行規則第14条第1号ロ並びに第2号イ及びロに規定する基礎的電気通信役務に係る原価				
		(2) 販売部門における加入電話の新規申込み、移転等の取次ぎ又は割引サービス等の取次ぎ若しくは販売に係る原価	施行規則第14条第1号ロ並びに第2号イ及びロに規定する基礎的電気通信役務に係る原価並びに同条第1号イ及びハに規定する基礎的電気通信役務に係る原価のうち、当該基礎的電気通信役務の能動的な営業活動に係るもの				
		(3) 技術支援部門におけるネットワーク構築に関する技術支援に係る原価	一の科目イ(2)において控除される前の原価に占める控除された原価の割合に5の欄に掲げる値を乗じたもの				
		(4) 代理店営業部門における加入電話の新規申込み、移転等の取次ぎ又は割引サービス等の取次ぎ若しくは販売に係る原価	施行規則第14条第1号ロ並びに第2号イ及びロに規定する基礎的電気通信役務に係る原価並びに同条第1号イ及びハに規定する基礎的電気通信役務の能動的な営業活動に係るもの				
		(5) 販売サポート部門における割引サービス等の受付オーダーのシステムへの投入及び顧客データベースの維持管理のうち通話に係るもの又はテレホンカードの販売及び作成等に係る原価	施行規則第14条第1号ロに規定する基礎的電気通信役務に係る原価並びに同条第2号イ及びロに規定する基礎的電気通信役務に係る原価のうち、テレホンカードに関するもの(報奨金に係るものを除く。)以外のもの				
		(6) 広報又は宣伝に係る原価	基礎的電気通信役務の能動的な営業活動を目的とする広報又は宣伝に係る原価				
		(7) 企画業務に係る原価	一の科目イ(1)から(6)まで及びロ(1)から(3)までにおいて控除される前の原価に占める控除された原価の割合に5の欄に掲げる値を乗じたもの				
	ロ 注文履行費	(1) 販売サポート部門における加入電話の新規申込み、移転等の受付オーダーのシステムへの投入及び顧客データベースの維持管理に係る原価のうち加入者管理に係るもの					
		(2) 料金の受入業務に係る原価					
		(3) 通話に係るデータの蓄積若しくは料金の計算、料金請求書の編集、作成若しくは発行又は料金の督促若しくは回収等に係る原価	施行規則第14条第1号ロ並びに第2号イ及びロに規定する基礎的電気通信役務に係る原価のうち、割引通話に係る原価				
		(4) 貸倒損失又は貸倒引当金繰入額に係る原価					
	ハ 営業管理費	営業業務の共通部分に係る原価	一の科目イ及びロ(1)から(3)までにおいて控除された原価に占める控除された原価の割合に5の欄に掲げる値を乗じたもの				
	二 試験研究費	イ 試験研究費	(1) 利用者系ネットワークサービス等の研究開発に係る原価	基礎的電気通信役務の提供の確保に直接資する研究開発に係る原価以外のもの			
			(2) 利用者系の研究開発に必要な基礎又は基盤技術研究に係る原価	同上			
(3) 将来の通信技術に関係する新しい概念の技術等の純粋基礎研究に係る原価			同上				
(4) 研究開発業務の共通部分に係る原価			二の科目イ(1)から(3)までにおいて控除される前の原価に占める控除された原価の割合に5の欄に掲げる値を乗じたもの				
(5) 法人営業部門における研究開発等に係る原価			基礎的電気通信役務の提供の確保に直接資する研究開発に係る原価以外のもの				
(6) 試験開発部門における共通的作業(庶務、経理等)に係る原価			二の科目イ(1)から(5)までにおいて控除される前の原価に占める控除された原価の割合に5の欄に掲げる値を乗じたもの				

1 科目	2 科目内訳	3 科目内訳の内容	4 控除対象原価の内容	5 前年度に実際に要した基礎的電気通信役務の提供に係る設備利用部門の原価	6 5の原価から控除対象原価を控除した後のもの	7 6の原価に効率化率を乗じた後のもの
三 管理共通費	イ 営業管理費	(1) 支店における建物、事業企画、庶務、厚生、人事又は経理関係業務に係る原価	建物に係る原価にあつては、一の科目イ、ロ(1)から(3)まで及びハ並びに二の科目において控除される前の原価に占める控除された原価の割合に5の欄に掲げる値を乗じたもの 建物に係る原価以外のものにあつては、一の科目イ、ロ(1)から(3)まで及びハにおいて控除される前の原価に占める控除された原価の割合に5の欄に掲げる値を乗じたもの			
		(2) 物品調達、管理に係る原価	一の科目イ、ロ(1)から(3)まで及びハにおいて控除される前の原価に占める控除された原価の割合に5の欄に掲げる値を乗じたもの			
		(3) 営業部門業務に対する研修に係る原価	施行規則第14条第1号及び第2号に規定する基礎的電気通信役務に係る原価			
		(4) 共通的作業（庶務、経理等）に対する研修に係る原価	一の科目イ、ロ(1)から(3)まで及びハ並びに二の科目において控除される前の原価に占める控除された原価の割合に5の欄に掲げる値を乗じたもの			
		(5) 研修の共通部門に係る原価	三の科目イ(3)及び(4)において控除される前の原価に占める控除された原価の割合に5の欄に掲げる値を乗じたもの			
		(6) 社員の健康診断等の福利厚生に係る原価	一の科目イ、ロ(1)から(3)まで及びハ並びに二の科目において控除される前の原価に占める控除された原価の割合に5の欄に掲げる値を乗じたもの			
		(7) 建物等の借料又は現状資産の維持管理に係る原価	建物等の借料に係る原価のうち、一の科目イ、ロ(1)から(3)まで及びハ並びに二の科目において控除される前の原価に占める控除された原価の割合に5の欄に掲げる値を乗じたもの及び建物等の借料に係る原価以外のもの			
		(8) 電気通信役務の提供条件、料金等の制度に係る原価	一の科目イ、ロ(1)から(3)まで及びハにおいて控除される前の原価に占める控除された原価の割合に5の欄に掲げる値を乗じたもの			
		(9) 窓口等に対する業務運営支援又は管理に係る原価	同上			
		(10) 料金請求又は売掛金管理に対する業務運営支援又は管理に係る原価	同上			
		(11) 法人営業部門に対する業務運営支援又は管理に係る原価	同上			
		(12) 公衆電話部門に対する業務運営支援又は管理に係る原価	同上			
		(13) 三の科目(1)から(12)までに掲げる原価以外の管理共通費に係る原価（(14)及び(15)に掲げるものを除く。）	施行規則第14条第1号及び第2号に規定する基礎的電気通信役務に係る原価			
		(14) 本社における建物、事業企画、総務、厚生、人事又は経理関係業務に係る原価	建物に係る原価にあつては、一の科目イ、ロ(1)から(3)まで及びハ並びに二の科目において控除される前の原価に占める控除された原価の割合に5の欄に掲げる値を乗じたもの 建物に係る原価以外のものにあつては、一の科目イ、ロ(1)から(3)まで及びハにおいて控除される前の原価に占める控除された原価の割合に5の欄に掲げる値を乗じたもの			
		(15) 印紙税、固定資産税等の租税公課	一の科目イ、ロ(1)から(3)まで及びハ並びに二の科目において控除される前の原価に占める控除された原価の割合に5の欄に掲げる値を乗じたもの			
四 共通設備費用	イ 注文履行費	(1) 事務室、事務用機器等に係る減価償却費、固定資産除却費、他人資本費用、自己資本費用及び利益対応税等に係る原価	同上			
合 計				145,196,693,683		130,698,367,901

2. 施行規則第14条第1号ハに掲げるもの

平成21年度分  
(単位 円)

1 科目	2 科目内訳	3 科目内訳の内容	4 控除対象原価の内容	5 前年度に実際に要した基礎的電気通信役務の提供に係る設備利用部門の原価		6 5の原価から控除対象原価を控除した後のもの		7 6の原価に効率化率を乗じた後のもの	
				(再) ISDN方式		(再) ISDN方式		(再) ISDN方式	
一 営業費	イ 注文獲得費	(1) 窓口又は電話受付部門における加入電話の新規申込み、移転等の受付又は割引サービス等の受付若しくは販売に係る原価	施行規則第14条第1号ロ並びに第2号イ及びロに規定する基礎的電気通信役務に係る原価						
		(2) 販売部門における加入電話の新規申込み、移転等の取次ぎ又は割引サービス等の取次ぎ若しくは販売に係る原価	施行規則第14条第1号ロ並びに第2号イ及びロに規定する基礎的電気通信役務に係る原価並びに同条第1号イ及びハに規定する基礎的電気通信役務に係る原価のうち、当該基礎的電気通信役務の能動的な営業活動に係るもの						
		(3) 技術支援部門におけるネットワーク構築に関する技術支援に係る原価	一の科目イ(2)において控除される前の原価に占める控除された原価の割合に5の欄に掲げる値を乗じたもの						
		(4) 代理店営業部門における加入電話の新規申込み、移転等の取次ぎ又は割引サービス等の取次ぎ若しくは販売に係る原価	施行規則第14条第1号ロ並びに第2号イ及びロに規定する基礎的電気通信役務に係る原価並びに同条第1号イ及びハに規定する基礎的電気通信役務の能動的な営業活動に係るもの						
		(5) 販売サポート部門における割引サービス等の受付オーダーのシステムへの投入及び顧客データベースの維持管理のうち通話に係るもの又はテレホンカードの販売及び作成等に係る原価	施行規則第14条第1号ロに規定する基礎的電気通信役務に係る原価並びに同条第2号イ及びロに規定する基礎的電気通信役務に係る原価のうち、テレホンカードに関するもの(報奨金に係るものを除く。)以外のもの						
		(6) 広報又は宣伝に係る原価	基礎的電気通信役務の能動的な営業活動を目的とする広報又は宣伝に係る原価						
		(7) 企画業務に係る原価	一の科目イ(1)から(6)まで及びロ(1)から(3)までにおいて控除される前の原価に占める控除された原価の割合に5の欄に掲げる値を乗じたもの						
	ロ 注文履行費	(1) 販売サポート部門における加入電話の新規申込み、移転等の受付オーダーのシステムへの投入及び顧客データベースの維持管理に係る原価のうち加入者管理に係るもの							
		(2) 料金の受入業務に係る原価							
		(3) 通話に係るデータの蓄積若しくは料金の計算、料金請求書の編集、作成若しくは発行又は料金の督促若しくは回収等に係る原価	施行規則第14条第1号ロ並びに第2号イ及びロに規定する基礎的電気通信役務に係る原価のうち、割引通話に係る原価						
		(4) 貸倒損失又は貸倒引当金繰入額に係る原価							
	ハ 営業管理費	営業業務の共通部分に係る原価	一の科目イ及びロ(1)から(3)までにおいて控除された原価に占める控除された原価の割合に5の欄に掲げる値を乗じたもの						
	二 試験研究費	イ 試験研究費	(1) 利用者系ネットワークサービス等の研究開発に係る原価	基礎的電気通信役務の提供の確保に直接資する研究開発に係る原価以外のもの					
			(2) 利用者系の研究開発に必要な基礎又は基盤技術研究に係る原価	同上					
(3) 将来の通信技術に係る新しい概念の技術等の純粋基礎研究に係る原価			同上						
(4) 研究開発業務の共通部分に係る原価			二の科目イ(1)から(3)までにおいて控除される前の原価に占める控除された原価の割合に5の欄に掲げる値を乗じたもの						
(5) 法人営業部門における研究開発等に係る原価			基礎的電気通信役務の提供の確保に直接資する研究開発に係る原価以外のもの						
(6) 試験開発部門における共通的作業(庶務、経理等)に係る原価			二の科目イ(1)から(5)までにおいて控除される前の原価に占める控除された原価の割合に5の欄に掲げる値を乗じたもの						

1 科目	2 科目内訳	3 科目内訳の内容	4 控除対象原価の内容	5 前年度に実際に要した基礎的電気通信役務の提供に係る設備利用部門の原価		6 5の原価から控除対象原価を控除した後のもの		7 6の原価に効率化率を乗じた後のもの	
				(再) ISDN方式		(再) ISDN方式		(再) ISDN方式	
三 管理共通費	イ 営業管理費	(1) 支店における建物、事業企画、庶務、厚生、人事又は経理関係業務に係る原価	建物に係る原価にあつては、一の科目イ、ロ(1)から(3)まで及びハ並びに二の科目において控除される前の原価に占める控除された原価の割合に5の欄に掲げる値を乗じたもの 建物に係る原価以外のものにあつては、一の科目イ、ロ(1)から(3)まで及びハにおいて控除される前の原価に占める控除された原価の割合に5の欄に掲げる値を乗じたもの						
		(2) 物品調達、管理等に係る原価	一の科目イ、ロ(1)から(3)まで及びハにおいて控除される前の原価に占める控除された原価の割合に5の欄に掲げる値を乗じたもの						
		(3) 営業部門業務に対する研修に係る原価	施行規則第14条第1号及び第2号に規定する基礎的電気通信役務に係る原価						
		(4) 共通的作業(庶務、経理等)に対する研修に係る原価	一の科目イ、ロ(1)から(3)まで及びハ並びに二の科目において控除される前の原価に占める控除された原価の割合に5の欄に掲げる値を乗じたもの						
		(5) 研修の共通部門に係る原価	三の科目イ(3)及び(4)において控除される前の原価に占める控除された原価の割合に5の欄に掲げる値を乗じたもの						
		(6) 社員の健康診断等の福利厚生に係る原価	一の科目イ、ロ(1)から(3)まで及びハ並びに二の科目において控除される前の原価に占める控除された原価の割合に5の欄に掲げる値を乗じたもの						
		(7) 建物等の借料又は現状資産の維持管理に係る原価	建物等の借料に係る原価のうち、一の科目イ、ロ(1)から(3)まで及びハ並びに二の科目において控除される前の原価に占める控除された原価の割合に5の欄に掲げる値を乗じたもの及び建物等の借料に係る原価以外のもの						
		(8) 電気通信役務の提供条件、料金等の制度に係る原価	一の科目イ、ロ(1)から(3)まで及びハにおいて控除される前の原価に占める控除された原価の割合に5の欄に掲げる値を乗じたもの						
		(9) 窓口等に対する業務運営支援又は管理に係る原価	同上						
		(10) 料金請求又は売掛金管理に対する業務運営支援又は管理に係る原価	同上						
		(11) 法人営業部門に対する業務運営支援又は管理に係る原価	同上						
		(12) 公衆電話部門に対する業務運営支援又は管理に係る原価	同上						
		(13) 三の科目(1)から(12)までに掲げる原価以外の管理共通費に係る原価(14)及び(15)に掲げるものを除く。	施行規則第14条第1号及び第2号に規定する基礎的電気通信役務に係る原価						
		(14) 本社における建物、事業企画、総務、厚生、人事又は経理関係業務に係る原価	建物に係る原価にあつては、一の科目イ、ロ(1)から(3)まで及びハ並びに二の科目において控除される前の原価に占める控除された原価の割合に5の欄に掲げる値を乗じたもの 建物に係る原価以外のものにあつては、一の科目イ、ロ(1)から(3)まで及びハにおいて控除される前の原価に占める控除された原価の割合に5の欄に掲げる値を乗じたもの						
		(15) 印紙税、固定資産税等の租税公課	一の科目イ、ロ(1)から(3)まで及びハ並びに二の科目において控除される前の原価に占める控除された原価の割合に5の欄に掲げる値を乗じたもの						
四 共通設備費用	イ 注文履行費	(1) 事務室、事務用機器等に係る減価償却費、固定資産除却費、他人資本費用、自己資本費用及び利益対応税等に係る原価	同上						
合 計				5,563,456	1,233,408			4,822,999	1,145,242

3. 施行規則第14条第2号イに掲げるもの

平成21年度分  
(単位 円)

1 科目	2 科目内訳	3 科目内訳の内容	4 控除対象原価の内容	5 前年度に実際に要した基礎的電気通信役務の提供に係る設備利用部門の原価	6 5の原価から控除対象原価を控除した後のもの	7 6の原価に効率化率を乗じた後のもの	
一 営業費	イ 注文獲得費	(1) 窓口又は電話受付部門における加入電話の新規申込み、移転等の受付又は割引サービス等の受付若しくは販売に係る原価	施行規則第14条第1号ロ並びに第2号イ及びロに規定する基礎的電気通信役務に係る原価				
		(2) 販売部門における加入電話の新規申込み、移転等の取次ぎ又は割引サービス等の取次ぎ若しくは販売に係る原価	施行規則第14条第1号ロ並びに第2号イ及びロに規定する基礎的電気通信役務に係る原価並びに同条第1号イ及びハに規定する基礎的電気通信役務に係る原価のうち、当該基礎的電気通信役務の能動的な営業活動に係るもの				
		(3) 技術支援部門におけるネットワーク構築に関する技術支援に係る原価	一の科目イ(2)において控除される前の原価に占める控除された原価の割合に5の欄に掲げる値を乗じたもの				
		(4) 代理店営業部門における加入電話の新規申込み、移転等の取次ぎ又は割引サービス等の取次ぎ若しくは販売に係る原価	施行規則第14条第1号ロ並びに第2号イ及びロに規定する基礎的電気通信役務に係る原価並びに同条第1号イ及びハに規定する基礎的電気通信役務の能動的な営業活動に係るもの				
		(5) 販売サポート部門における割引サービス等の受付オーダーのシステムへの投入及び顧客データベースの維持管理のうち通話に係るもの又はテレホンカードの販売及び作成等に係る原価	施行規則第14条第1号ロに規定する基礎的電気通信役務に係る原価並びに同条第2号イ及びロに規定する基礎的電気通信役務に係る原価のうち、テレホンカードに関するもの(報奨金に係るものを除く。)以外のもの				
		(6) 広報又は宣伝に係る原価	基礎的電気通信役務の能動的な営業活動を目的とする広報又は宣伝に係る原価				
		(7) 企画業務に係る原価	一の科目イ(1)から(6)まで及びロ(1)から(3)までにおいて控除される前の原価に占める控除された原価の割合に5の欄に掲げる値を乗じたもの				
	ロ 注文履行費	(1) 販売サポート部門における加入電話の新規申込み、移転等の受付オーダーのシステムへの投入及び顧客データベースの維持管理に係る原価のうち加入者管理に係るもの					
		(2) 料金の受入業務に係る原価					
		(3) 通話に係るデータの蓄積若しくは料金の計算、料金請求書の編集、作成若しくは発行又は料金の督促若しくは回収等に係る原価	施行規則第14条第1号ロ並びに第2号イ及びロに規定する基礎的電気通信役務に係る原価のうち、割引通話に係る原価				
		(4) 貸倒損失又は貸倒引当金繰入額に係る原価					
	ハ 営業管理費	営業業務の共通部分に係る原価	一の科目イ及びロ(1)から(3)までにおいて控除された原価に占める控除された原価の割合に5の欄に掲げる値を乗じたもの				
	二 試験研究費	イ 試験研究費	(1) 利用者系ネットワークサービス等の研究開発に係る原価	基礎的電気通信役務の提供の確保に直接資する研究開発に係る原価以外のもの			
			(2) 利用者系の研究開発に必要な基礎又は基盤技術研究に係る原価	同上			
(3) 将来の通信技術に係る新しい概念の技術等の純粋基礎研究に係る原価			同上				
(4) 研究開発業務の共通部分に係る原価			二の科目イ(1)から(3)までにおいて控除される前の原価に占める控除された原価の割合に5の欄に掲げる値を乗じたもの				
(5) 法人営業部門における研究開発等に係る原価			基礎的電気通信役務の提供の確保に直接資する研究開発に係る原価以外のもの				
(6) 試験開発部門における共通的作業(庶務、経理等)に係る原価			二の科目イ(1)から(5)までにおいて控除される前の原価に占める控除された原価の割合に5の欄に掲げる値を乗じたもの				

1 科目	2 科目内訳	3 科目内訳の内容	4 控除対象原価の内容	5 前年度に実際に要した基礎的電気通信役務の提供に係る設備利用部門の原価	6 5の原価から控除対象原価を控除した後のもの	7 6の原価に効率化率を乗じた後のもの
三 管理共通費	イ 営業管理費	(1) 支店における建物、事業企画、庶務、厚生、人事又は経理関係業務に係る原価	建物に係る原価にあつては、一の科目イ、ロ(1)から(3)まで及びハ並びに二の科目において控除される前の原価に占める控除された原価の割合に5の欄に掲げる値を乗じたもの 建物に係る原価以外のものにあつては、一の科目イ、ロ(1)から(3)まで及びハにおいて控除される前の原価に占める控除された原価の割合に5の欄に掲げる値を乗じたもの			
		(2) 物品調達、管理等に係る原価	一の科目イ、ロ(1)から(3)まで及びハにおいて控除される前の原価に占める控除された原価の割合に5の欄に掲げる値を乗じたもの			
		(3) 営業部門業務に対する研修に係る原価	施行規則第14条第1号及び第2号に規定する基礎的電気通信役務に係る原価			
		(4) 共通的作業（庶務、経理等）に対する研修に係る原価	一の科目イ、ロ(1)から(3)まで及びハ並びに二の科目において控除される前の原価に占める控除された原価の割合に5の欄に掲げる値を乗じたもの			
		(5) 研修の共通部門に係る原価	三の科目イ(3)及び(4)において控除される前の原価に占める控除された原価の割合に5の欄に掲げる値を乗じたもの			
		(6) 社員の健康診断等の福利厚生に係る原価	一の科目イ、ロ(1)から(3)まで及びハ並びに二の科目において控除される前の原価に占める控除された原価の割合に5の欄に掲げる値を乗じたもの			
		(7) 建物等の借料又は現状資産の維持管理に係る原価	建物等の借料に係る原価のうち、一の科目イ、ロ(1)から(3)まで及びハ並びに二の科目において控除される前の原価に占める控除された原価の割合に5の欄に掲げる値を乗じたもの及び建物等の借料に係る原価以外のもの			
		(8) 電気通信役務の提供条件、料金等の制度に係る原価	一の科目イ、ロ(1)から(3)まで及びハにおいて控除される前の原価に占める控除された原価の割合に5の欄に掲げる値を乗じたもの			
		(9) 窓口等に対する業務運営支援又は管理に係る原価	同上			
		(10) 料金請求又は売掛金管理に対する業務運営支援又は管理に係る原価	同上			
		(11) 法人営業部門に対する業務運営支援又は管理に係る原価	同上			
		(12) 公衆電話部門に対する業務運営支援又は管理に係る原価	同上			
		(13) 三の科目(1)から(12)までに掲げる原価以外の管理共通費に係る原価（(14)及び(15)に掲げるものを除く。）	施行規則第14条第1号及び第2号に規定する基礎的電気通信役務に係る原価			
		(14) 本社における建物、事業企画、総務、厚生、人事又は経理関係業務に係る原価	建物に係る原価にあつては、一の科目イ、ロ(1)から(3)まで及びハ並びに二の科目において控除される前の原価に占める控除された原価の割合に5の欄に掲げる値を乗じたもの 建物に係る原価以外のものにあつては、一の科目イ、ロ(1)から(3)まで及びハにおいて控除される前の原価に占める控除された原価の割合に5の欄に掲げる値を乗じたもの			
		(15) 印紙税、固定資産税等の租税公課	一の科目イ、ロ(1)から(3)まで及びハ並びに二の科目において控除される前の原価に占める控除された原価の割合に5の欄に掲げる値を乗じたもの			
四 共通設備費用	イ 注文履行費	(1) 事務室、事務用機器等に係る減価償却費、固定資産除却費、他人資本費用、自己資本費用及び利益対応税等に係る原価	同上			
合 計				149,986,018		122,995,942



4. 施行規則第14条第2号ロに掲げるもの

平成21年度分  
(単位 円)

1 科目	2 科目内訳	3 科目内訳の内容	4 控除対象原価の内容	5 前年度に実際に要した基礎的電気通信役務の提供に係る設備利用部門の原価	6 5の原価から控除対象原価を控除した後のもの	7 6の原価に効率化率を乗じた後のもの	
一 営業費	イ 注文獲得費	(1) 窓口又は電話受付部門における加入電話の新規申込み、移転等の受付又は割引サービス等の受付若しくは販売に係る原価	施行規則第14条第1号ロ並びに第2号イ及びロに規定する基礎的電気通信役務に係る原価				
		(2) 販売部門における加入電話の新規申込み、移転等の取次ぎ又は割引サービス等の取次ぎ若しくは販売に係る原価	施行規則第14条第1号ロ並びに第2号イ及びロに規定する基礎的電気通信役務に係る原価並びに同条第1号イ及びハに規定する基礎的電気通信役務に係る原価のうち、当該基礎的電気通信役務の能動的な営業活動に係るもの				
		(3) 技術支援部門におけるネットワーク構築に関する技術支援に係る原価	一の科目イ(2)において控除される前の原価に占める控除された原価の割合に5の欄に掲げる値を乗じたもの				
		(4) 代理店営業部門における加入電話の新規申込み、移転等の取次ぎ又は割引サービス等の取次ぎ若しくは販売に係る原価	施行規則第14条第1号ロ並びに第2号イ及びロに規定する基礎的電気通信役務に係る原価並びに同条第1号イ及びハに規定する基礎的電気通信役務の能動的な営業活動に係るもの				
		(5) 販売サポート部門における割引サービス等の受付オーダーのシステムへの投入及び顧客データベースの維持管理のうち通話に係るもの又はテレホンカードの販売及び作成等に係る原価	施行規則第14条第1号ロに規定する基礎的電気通信役務に係る原価並びに同条第2号イ及びロに規定する基礎的電気通信役務に係る原価のうち、テレホンカードに関するもの（報奨金に係るものを除く。）以外のもの				
		(6) 広報又は宣伝に係る原価	基礎的電気通信役務の能動的な営業活動を目的とする広報又は宣伝に係る原価				
		(7) 企画業務に係る原価	一の科目イ(1)から(6)まで及びロ(1)から(3)までにおいて控除される前の原価に占める控除された原価の割合に5の欄に掲げる値を乗じたもの				
	ロ 注文履行費	(1) 販売サポート部門における加入電話の新規申込み、移転等の受付オーダーのシステムへの投入及び顧客データベースの維持管理に係る原価のうち加入者管理に係るもの					
		(2) 料金の受入業務に係る原価					
		(3) 通話に係るデータの蓄積若しくは料金の計算、料金請求書の編集、作成若しくは発行又は料金の督促若しくは回収等に係る原価	施行規則第14条第1号ロ並びに第2号イ及びロに規定する基礎的電気通信役務に係る原価のうち、割引通話に係る原価				
		(4) 貸倒損失又は貸倒引当金繰入額に係る原価					
	ハ 営業管理費	営業業務の共通部分に係る原価	一の科目イ及びロ(1)から(3)までにおいて控除された原価に占める控除された原価の割合に5の欄に掲げる値を乗じたもの				
	二 試験研究費	イ 試験研究費	(1) 利用者系ネットワークサービス等の研究開発に係る原価	基礎的電気通信役務の提供の確保に直接資する研究開発に係る原価以外のもの			
			(2) 利用者系の研究開発に必要な基礎又は基盤技術研究に係る原価	同上			
(3) 将来の通信技術に係る新しい概念の技術等の純粋基礎研究に係る原価			同上				
(4) 研究開発業務の共通部分に係る原価			二の科目イ(1)から(3)までにおいて控除される前の原価に占める控除された原価の割合に5の欄に掲げる値を乗じたもの				
(5) 法人営業部門における研究開発等に係る原価			基礎的電気通信役務の提供の確保に直接資する研究開発に係る原価以外のもの				
(6) 試験開発部門における共通的作業（庶務、経理等）に係る原価			二の科目イ(1)から(5)までにおいて控除される前の原価に占める控除された原価の割合に5の欄に掲げる値を乗じたもの				

1 科目	2 科目内訳	3 科目内訳の内容	4 控除対象原価の内容	5 前年度に実際に要した基礎的電気通信役務の提供に係る設備利用部門の原価	6 5の原価から控除対象原価を控除した後のもの	7 6の原価に効率化率を乗じた後のもの
三 管理共通費	イ 営業管理費	(1) 支店における建物、事業企画、庶務、厚生、人事又は経理関係業務に係る原価	建物に係る原価にあつては、一の科目イ、ロ(1)から(3)まで及びハ並びに二の科目において控除される前の原価に占める控除された原価の割合に5の欄に掲げる値を乗じたもの 建物に係る原価以外のものにあつては、一の科目イ、ロ(1)から(3)まで及びハにおいて控除される前の原価に占める控除された原価の割合に5の欄に掲げる値を乗じたもの			
		(2) 物品調達、管理等に係る原価	一の科目イ、ロ(1)から(3)まで及びハにおいて控除される前の原価に占める控除された原価の割合に5の欄に掲げる値を乗じたもの			
		(3) 営業部門業務に対する研修に係る原価	施行規則第14条第1号及び第2号に規定する基礎的電気通信役務に係る原価			
		(4) 共通的作業（庶務、経理等）に対する研修に係る原価	一の科目イ、ロ(1)から(3)まで及びハ並びに二の科目において控除される前の原価に占める控除された原価の割合に5の欄に掲げる値を乗じたもの			
		(5) 研修の共通部門に係る原価	三の科目イ(3)及び(4)において控除される前の原価に占める控除された原価の割合に5の欄に掲げる値を乗じたもの			
		(6) 社員の健康診断等の福利厚生に係る原価	一の科目イ、ロ(1)から(3)まで及びハ並びに二の科目において控除される前の原価に占める控除された原価の割合に5の欄に掲げる値を乗じたもの			
		(7) 建物等の借料又は現状資産の維持管理に係る原価	建物等の借料に係る原価のうち、一の科目イ、ロ(1)から(3)まで及びハ並びに二の科目において控除される前の原価に占める控除された原価の割合に5の欄に掲げる値を乗じたもの及び建物等の借料に係る原価以外のもの			
		(8) 電気通信役務の提供条件、料金等の制度に係る原価	一の科目イ、ロ(1)から(3)まで及びハにおいて控除される前の原価に占める控除された原価の割合に5の欄に掲げる値を乗じたもの			
		(9) 窓口等に対する業務運営支援又は管理に係る原価	同上			
		(10) 料金請求又は売掛金管理に対する業務運営支援又は管理に係る原価	同上			
		(11) 法人営業部門に対する業務運営支援又は管理に係る原価	同上			
		(12) 公衆電話部門に対する業務運営支援又は管理に係る原価	同上			
		(13) 三の科目(1)から(12)までに掲げる原価以外の管理共通費に係る原価（(14)及び(15)に掲げるものを除く。）	施行規則第14条第1号及び第2号に規定する基礎的電気通信役務に係る原価			
		(14) 本社における建物、事業企画、総務、厚生、人事又は経理関係業務に係る原価	建物に係る原価にあつては、一の科目イ、ロ(1)から(3)まで及びハ並びに二の科目において控除される前の原価に占める控除された原価の割合に5の欄に掲げる値を乗じたもの 建物に係る原価以外のものにあつては、一の科目イ、ロ(1)から(3)まで及びハにおいて控除される前の原価に占める控除された原価の割合に5の欄に掲げる値を乗じたもの			
		(15) 印紙税、固定資産税等の租税公課	一の科目イ、ロ(1)から(3)まで及びハ並びに二の科目において控除される前の原価に占める控除された原価の割合に5の欄に掲げる値を乗じたもの			
四 共通設備費用	イ 注文履行費	(1) 事務室、事務用機器等に係る減価償却費、固定資産除却費、他人資本費用、自己資本費用及び利益対応税等に係る原価	同上			
合 計				230,483		188,652

5. 施行規則第14条第2号ハに掲げるもの

平成21年度分  
(単位 円)

1 科目	2 科目内訳	3 科目内訳の内容	4 控除対象原価の内容	5 前年度に実際に要した基礎的電気通信役務の提供に係る設備利用部門の原価		6 5の原価から控除対象原価を控除した後のもの		7 6の原価に効率化率を乗じた後のもの	
				(再) ISDN方式	(再) ISDN方式	(再) ISDN方式	(再) ISDN方式		
一 営業費	イ 注文獲得費	(1) 窓口又は電話受付部門における加入電話の新規申込み、移転等の受付又は割引サービス等の受付若しくは販売に係る原価	施行規則第14条第1号並びに第2号イ及びロに規定する基礎的電気通信役務に係る原価						
		(2) 販売部門における加入電話の新規申込み、移転等の取次ぎ又は割引サービス等の取次ぎ若しくは販売に係る原価	施行規則第14条第1号並びに第2号イ及びロに規定する基礎的電気通信役務に係る原価並びに同条第1号イ及びハに規定する基礎的電気通信役務に係る原価のうち、当該基礎的電気通信役務の能動的な営業活動に係るもの						
		(3) 技術支援部門におけるネットワーク構築に関する技術支援に係る原価	一の科目イ(2)において控除される前の原価に占める控除された原価の割合に5の欄に掲げる値を乗じたもの						
		(4) 代理店営業部門における加入電話の新規申込み、移転等の取次ぎ又は割引サービス等の取次ぎ若しくは販売に係る原価	施行規則第14条第1号並びに第2号イ及びロに規定する基礎的電気通信役務に係る原価並びに同条第1号イ及びハに規定する基礎的電気通信役務の能動的な営業活動に係るもの						
		(5) 販売サポート部門における割引サービス等の受付オーダーのシステムへの投入及び顧客データベースの維持管理のうち通話に係るもの又はテレホンカードの販売及び作成等に係る原価	施行規則第14条第1号ロに規定する基礎的電気通信役務に係る原価並びに同条第2号イ及びロに規定する基礎的電気通信役務に係る原価のうち、テレホンカードに関するもの(報奨金に係るものを除く。)以外のもの						
		(6) 広報又は宣伝に係る原価	基礎的電気通信役務の能動的な営業活動を目的とする広報又は宣伝に係る原価						
		(7) 企画業務に係る原価	一の科目イ(1)から(6)まで及びロ(1)から(3)までにおいて控除される前の原価に占める控除された原価の割合に5の欄に掲げる値を乗じたもの						
	ロ 注文履行費	(1) 販売サポート部門における加入電話の新規申込み、移転等の受付オーダーのシステムへの投入及び顧客データベースの維持管理に係る原価のうち加入者管理に係るもの							
		(2) 料金の受入業務に係る原価							
		(3) 通話に係るデータの蓄積若しくは料金の計算、料金請求書の編集、作成若しくは発行又は料金の督促若しくは回収等に係る原価	施行規則第14条第1号並びに第2号イ及びロに規定する基礎的電気通信役務に係る原価のうち、割引通話に係る原価						
		(4) 貸倒損失又は貸倒引当金繰入額に係る原価							
	ハ 営業管理費	営業業務の共通部分に係る原価	一の科目イ及びロ(1)から(3)までにおいて控除された原価に占める控除された原価の割合に5の欄に掲げる値を乗じたもの						
	二 試験研究費	イ 試験研究費	(1) 利用者系ネットワークサービス等の研究開発に係る原価	基礎的電気通信役務の提供の確保に直接資する研究開発に係る原価以外のもの					
(2) 利用者系の研究開発に必要な基礎又は基盤技術研究に係る原価			同上						
(3) 将来の通信技術に関係する新しい概念の技術等の純粋基礎研究に係る原価			同上						
(4) 研究開発業務の共通部分に係る原価			二の科目イ(1)から(3)までにおいて控除される前の原価に占める控除された原価の割合に5の欄に掲げる値を乗じたもの						
(5) 法人営業部門における研究開発等に係る原価			基礎的電気通信役務の提供の確保に直接資する研究開発に係る原価以外のもの						
(6) 試験開発部門における共通的作業(庶務、経理等)に係る原価			二の科目イ(1)から(5)までにおいて控除される前の原価に占める控除された原価の割合に5の欄に掲げる値を乗じたもの						

1 科目	2 科目内訳	3 科目内訳の内容	4 控除対象原価の内容	5 前年度に実際に要した基礎的電気通信役務の提供に係る設備利用部門の原価		6 5の原価から控除対象原価を控除した後のもの		7 6の原価に効率化率を乗じた後のもの	
				(再) ISDN方式		(再) ISDN方式		(再) ISDN方式	
三 管理共通費	イ 営業管理費	(1) 支店における建物、事業企画、庶務、厚生、人事又は経理関係業務に係る原価	建物に係る原価にあつては、一の科目イ、ロ(1)から(3)まで及びハ並びにこの科目において控除される前の原価に占める控除された原価の割合に5の欄に掲げる値を乗じたもの 建物に係る原価以外のものにあつては、一の科目イ、ロ(1)から(3)まで及びハにおいて控除される前の原価に占める控除された原価の割合に5の欄に掲げる値を乗じたもの						
		(2) 物品調達、管理等に係る原価	一の科目イ、ロ(1)から(3)まで及びハにおいて控除される前の原価に占める控除された原価の割合に5の欄に掲げる値を乗じたもの						
		(3) 営業部門業務に対する研修に係る原価	施行規則第14条第1号及び第2号に規定する基礎的電気通信役務に係る原価						
		(4) 共通的作業(庶務、経理等)に対する研修に係る原価	一の科目イ、ロ(1)から(3)まで及びハ並びにこの科目において控除される前の原価に占める控除された原価の割合に5の欄に掲げる値を乗じたもの						
		(5) 研修の共通部門に係る原価	三の科目イ(3)及び(4)において控除される前の原価に占める控除された原価の割合に5の欄に掲げる値を乗じたもの						
		(6) 社員の健康診断等の福利厚生に係る原価	一の科目イ、ロ(1)から(3)まで及びハ並びにこの科目において控除される前の原価に占める控除された原価の割合に5の欄に掲げる値を乗じたもの						
		(7) 建物等の借料又は現状資産の維持管理に係る原価	建物等の借料に係る原価のうち、一の科目イ、ロ(1)から(3)まで及びハ並びにこの科目において控除される前の原価に占める控除された原価の割合に5の欄に掲げる値を乗じたもの及び建物等の借料に係る原価以外のもの						
		(8) 電気通信役務の提供条件、料金等の制度に係る原価	一の科目イ、ロ(1)から(3)まで及びハにおいて控除される前の原価に占める控除された原価の割合に5の欄に掲げる値を乗じたもの						
		(9) 窓口等に対する業務運営支援又は管理に係る原価	同上						
		(10) 料金請求又は売掛金管理に対する業務運営支援又は管理に係る原価	同上						
		(11) 法人営業部門に対する業務運営支援又は管理に係る原価	同上						
		(12) 公衆電話部門に対する業務運営支援又は管理に係る原価	同上						
		(13) 三の科目(1)から(12)までに掲げる原価以外の管理共通費に係る原価(14)及び(15)に掲げるものを除く。	施行規則第14条第1号及び第2号に規定する基礎的電気通信役務に係る原価						
		(14) 本社における建物、事業企画、総務、厚生、人事又は経理関係業務に係る原価	建物に係る原価にあつては、一の科目イ、ロ(1)から(3)まで及びハ並びにこの科目において控除される前の原価に占める控除された原価の割合に5の欄に掲げる値を乗じたもの 建物に係る原価以外のものにあつては、一の科目イ、ロ(1)から(3)まで及びハにおいて控除される前の原価に占める控除された原価の割合に5の欄に掲げる値を乗じたもの						
		(15) 印紙税、固定資産税等の租税公課	一の科目イ、ロ(1)から(3)まで及びハ並びにこの科目において控除される前の原価に占める控除された原価の割合に5の欄に掲げる値を乗じたもの						
四 共通設備費用	イ 注文履行費	(1) 事務室、事務用機器等に係る減価償却費、固定資産除却費、他人資本費用、自己資本費用及び利益対応税等に係る原価	同上						
合 計				12,559	2,637			10,409	2,453

## II. 効率化率の算定

### (1) 施行規則第14条第1号イに掲げるもの

(単位:円)

区分	コスト等	備考
a. 前年度に実際に要した設備利用部門の費用	145,196,693,683	Iの1の5の合計
b. 当該年度の計画に基づいた設備利用部門の費用		$a \times (1-c)$
c. 効率化率		H22.3.1に報告した設備利用部門の費用の効率化の計画より

### (2) 施行規則第14条第1号ハに掲げるもの

区分	コスト等	備考
a. 前年度に実際に要した設備利用部門の費用	5,563,456	Iの2の5の合計
b. 当該年度の計画に基づいた設備利用部門の費用		$a \times (1-c)$
c. 効率化率		H22.3.1に報告した設備利用部門の費用の効率化の計画より

### (3) 施行規則第14条第2号イに掲げるもの

区分	コスト等	備考
a. 前年度に実際に要した設備利用部門の費用	149,986,018	Iの3の5の合計
b. 当該年度の計画に基づいた設備利用部門の費用		$a \times (1-c)$
c. 効率化率		H22.3.1に報告した設備利用部門の費用の効率化の計画より

### (4) 施行規則第14条第2号ロに掲げるもの

区分	コスト等	備考
a. 前年度に実際に要した設備利用部門の費用	230,483	Iの4の5の合計
b. 当該年度の計画に基づいた設備利用部門の費用		$a \times (1-c)$
c. 効率化率		H22.3.1に報告した設備利用部門の費用の効率化の計画より

### (5) 施行規則第14条第2号ハに掲げるもの

区分	コスト等	備考
a. 前年度に実際に要した設備利用部門の費用	12,559	Iの5の5の合計
b. 当該年度の計画に基づいた設備利用部門の費用		$a \times (1-c)$
c. 効率化率		H22.3.1に報告した設備利用部門の費用の効率化の計画より

(参考) 平成22年3月1日に報告した設備利用部門の費用の効率化の計画

○平成22年度における基礎的電気通信役務に係る設備利用部門の費用の効率化の計画

	H22計画
効率化率	

(効率化率の算定に織り込んだ効率化施策)

項目	内容																
(1) 人員のスリム化	<table border="1"> <thead> <tr> <th></th> <th>H20実績</th> <th>H21<sup>※3</sup></th> <th>H22<sup>※3</sup></th> </tr> </thead> <tbody> <tr> <td>年度末人員数<sup>※1、※2</sup></td> <td>4.6万人</td> <td>4.3万人</td> <td>4.1万人</td> </tr> <tr> <td>(対前年度増減)</td> <td></td> <td>(▲0.3万人)</td> <td>(▲0.2万人)</td> </tr> <tr> <td>&lt;内訳&gt;NTT東日本:</td> <td>0.6万人</td> <td>0.6万人</td> <td>0.6万人</td> </tr> </tbody> </table> <p>※1 人員数はNTT東日本及びアウトソーシング会社等の合計。          ※2 年度末に退職・再雇用する人員を含む。          ※3 H20末及びH21末については推計値である。</p>		H20実績	H21 <sup>※3</sup>	H22 <sup>※3</sup>	年度末人員数 <sup>※1、※2</sup>	4.6万人	4.3万人	4.1万人	(対前年度増減)		(▲0.3万人)	(▲0.2万人)	<内訳>NTT東日本:	0.6万人	0.6万人	0.6万人
	H20実績	H21 <sup>※3</sup>	H22 <sup>※3</sup>														
年度末人員数 <sup>※1、※2</sup>	4.6万人	4.3万人	4.1万人														
(対前年度増減)		(▲0.3万人)	(▲0.2万人)														
<内訳>NTT東日本:	0.6万人	0.6万人	0.6万人														
(2) 業務の集約・アウトソーシングによる効率化の実施	<p>○116業務</p> <ul style="list-style-type: none"> <li>・ 拠点の集約、アウトソーシングによる効率化を実施。</li> <li>・ 実施時期：H21年5月末に完了。</li> </ul> <table border="1"> <thead> <tr> <th></th> <th>H20年度末</th> <th>H21年度末</th> </tr> </thead> <tbody> <tr> <td>拠点数：</td> <td>22拠点</td> <td>20拠点</td> </tr> </tbody> </table> <p>※実施時期はH21年度になりますが、H22年度においては見直し効果が通年ベースに拡大します。</p>		H20年度末	H21年度末	拠点数：	22拠点	20拠点										
	H20年度末	H21年度末															
拠点数：	22拠点	20拠点															
(3) 資産のスリム化	<p>○空スペースの有効活用</p> <ul style="list-style-type: none"> <li>・ 集約に伴い廃止した拠点の建物スペースの有効活用のため、空スペースの貸付を推進。</li> </ul> <p>○遊休不動産の売却による保有コストの削減</p> <ul style="list-style-type: none"> <li>・ 社宅等の集約、廃止及び売却により、保有コストの削減を推進。</li> </ul>																
(4) その他	<p>○@ビルングの利用増による料金請求コストの抑制</p> <p>○Web受付の推進による効率化</p> <p>○その他物件費全般にわたる抑制</p> <ul style="list-style-type: none"> <li>・ ISO14001取得による紙・事務用品経費及び電気使用料の削減等</li> </ul>																

指定設備管理運営費明細表【東日本】  
(総務省通知モデルの出力結果をもとに作成)

(単位:百万円)

設備区分等	加入者回線					増設系交換設備	G C										緊急通報設備			
	増設系伝送路	加入者回線	加入者回線※	主配線盤※	総合デジタル通信局内回線終端装置		G C	右記以外のG C	右記以外	回線数の増減に応じて当該設備に係る費用が増減するもの・右記以外	回線数の増減に応じて当該設備に係る費用が増減するもの・アナログ局内回線終端装置	加入者交換回線収容専用部	加入者交換回線収容共用部	緊急通報設備	G C以下の伝送路	右記以外	費用が増減するもの・右記以外	回線数の増減に応じて当該設備に係る費用が増減するもの・アナログ局内		
固定資産の項目																				
き線点遠隔収容装置	-	-	-	-	-	13,114	-	-	-	-	-	-	-	-	13,114	-	13,114	-		
局設置遠隔収容装置	-	-	-	-	-	4,304	-	-	-	-	-	-	-	-	4,304	4,304	-	-		
加入者交換機	-	-	-	-	-	57,438	57,438	57,438	-	-	-	-	-	-	-	-	-	-		
主配線盤	2,991	2,991	-	2,991	-	2,862	1,524	1,524	-	1,524	-	-	-	-	1,338	-	1,338	-		
加入者系半固定バス伝送装置	-	-	-	-	-	2,425	2,425	2,425	-	2,425	-	-	-	-	-	-	-	-		
光ケーブル成端架	-	-	-	-	-	331	130	130	14	115	-	-	1	-	200	117	83	-		
消防警報トランク	-	-	-	-	-	272	272	-	-	-	-	-	-	272	-	-	-	-		
警察消防用回線集約装置	-	-	-	-	-	362	362	-	-	-	-	-	-	362	-	-	-	-		
中継交換機	-	-	-	-	-	-	-	-	-	-	-	-	-	-	-	-	-	-		
伝送装置	-	-	-	-	-	3,707	-	-	-	-	-	-	-	-	3,707	3,707	-	-		
中間中継伝送装置	-	-	-	-	-	1,493	-	-	-	-	-	-	-	-	1,493	456	1,037	-		
海底中間中継伝送装置	-	-	-	-	-	17	-	-	-	-	-	-	-	-	17	8	9	-		
無線伝送装置	-	-	-	-	-	205	-	-	-	-	-	-	-	-	205	160	46	-		
無線アンテナ	-	-	-	-	-	32	-	-	-	-	-	-	-	-	32	26	6	-		
無線鉄塔	-	-	-	-	-	62	-	-	-	-	-	-	-	-	62	52	11	-		
衛星通信設備	-	-	-	-	-	1,295	-	-	-	-	-	-	-	-	1,295	1,295	-	-		
クロック供給装置	-	-	-	-	-	37	3	3	3	-	-	-	-	-	34	33	0	-		
メタルケーブル	151,499	151,499	151,499	-	-	-	-	-	-	-	-	-	-	-	-	-	-	-		
加入系光ケーブル	22,186	22,186	22,186	-	-	-	-	-	-	-	-	-	-	-	-	-	-	-		
中継系光ケーブル	-	-	-	-	-	11,547	-	-	-	-	-	-	-	-	11,547	3,027	8,520	-		
海底光ケーブル	-	-	-	-	-	597	-	-	-	-	-	-	-	-	597	309	288	-		
加入系電柱	27,922	27,922	27,922	-	-	-	-	-	-	-	-	-	-	-	-	-	-	-		
中継系電柱	-	-	-	-	-	918	-	-	-	-	-	-	-	-	918	234	684	-		
加入系管路	58,456	58,456	58,456	-	-	-	-	-	-	-	-	-	-	-	-	-	-	-		
中継系管路	-	-	-	-	-	25,513	-	-	-	-	-	-	-	-	25,513	7,075	18,438	-		
加入系中口径管路	162	162	162	-	-	-	-	-	-	-	-	-	-	-	-	-	-	-		
中継系中口径管路	-	-	-	-	-	54	-	-	-	-	-	-	-	-	54	18	37	-		
加入系共同溝	558	558	558	-	-	-	-	-	-	-	-	-	-	-	-	-	-	-		
中継系共同溝	-	-	-	-	-	40	-	-	-	-	-	-	-	-	40	25	15	-		
加入系とう道	2,957	2,957	2,957	-	-	-	-	-	-	-	-	-	-	-	-	-	-	-		
中継系とう道	-	-	-	-	-	261	-	-	-	-	-	-	-	-	261	170	91	-		
電線共同溝	558	558	558	-	-	-	-	-	-	-	-	-	-	-	-	-	-	-		
自治体管路	80	80	80	-	-	-	-	-	-	-	-	-	-	-	-	-	-	-		
情報ボックス	12	12	12	-	-	-	-	-	-	-	-	-	-	-	-	-	-	-		
総合デジタル通信局内回線終端装置	8,084	-	-	-	8,084	-	-	-	-	-	-	-	-	-	-	-	-	-		
アナログ局内回線収容装置	-	-	-	-	-	37,217	23,939	23,939	-	23,939	-	-	-	-	13,279	-	13,279	-		
アナログ・デジタル回線共通部	-	-	-	-	-	20,989	13,778	13,778	-	13,778	-	-	-	-	7,211	-	7,211	-		
加入者交換回線収容装置	-	-	-	-	-	8,126	8,126	8,126	-	-	2,345	5,781	-	-	-	-	-	-		
中継交換回線収容装置	-	-	-	-	-	-	-	-	-	-	-	-	-	-	-	-	-	-		
番号用中継交換機	-	-	-	-	-	-	-	-	-	-	-	-	-	-	-	-	-	-		
公衆電話機増設	-	-	-	-	-	-	-	-	-	-	-	-	-	-	-	-	-	-		
専用線回線管理運営費	-	-	-	-	-	-	-	-	-	-	-	-	-	-	-	-	-	-		
合計	275,485	267,381	264,390	2,991	8,084	193,221	107,997	107,363	57,455	17,843	23,939	2,345	5,782	634	85,229	21,016	50,929	13,279		

※加入者回線及び主配線盤はドライッパ回線を用いて提供される固定電話の回線を含む





(参考2)

設備区分別の費用明細表【東日本】  
 (総務省通知モデルの出力結果をもとに作成)

(単位:百万円)

設備区分等 費用の項目	端末系伝送路					端末系交換設備	G C							緊急通報設備	G C 以下の伝送路			
	加入者回線	加入者回線※	主配線盤※	総合デジタル通信局内回線終端装置			右記以外のG C	右記以外	回線数の増減に応じて当該設備に係る費用が増減するもの・右記以外	回線数の増減に応じて当該設備に係る費用が増減するもの・アナログ局内回線収容装置	加入者交換回線収容専用部	加入者交換回線収容共用部			右記以外	回線数の増減に応じて当該設備に係る費用が増減するもの・右記以外	回線数の増減に応じて当該設備に係る費用が増減するもの・アナログ局内回線収容装置	
減価償却費	105,570	101,782	100,432	1,351	3,788	94,209	45,183	44,808	23,652	7,740	10,156	941	2,320	375	49,025	11,521	29,264	8,241
通信設備使用料	-	-	-	-	-	2,431	-	-	-	-	-	-	-	-	2,431	1,991	440	-
固定資産税	15,788	15,590	15,308	282	198	7,092	2,426	2,403	1,231	498	512	47	115	23	4,666	1,125	3,070	471
施設保全費	113,137	109,838	108,776	1,062	3,299	69,659	49,121	48,937	26,537	7,769	10,789	1,108	2,733	184	20,539	4,415	12,654	3,470
道路占用料	7,437	7,436	7,436	-	0	819	-	-	-	-	-	-	-	-	819	194	625	1
撤去費用	7,124	7,061	7,016	46	62	2,676	733	727	373	143	160	15	36	5	1,943	431	1,356	156
試験研究費	8,864	8,634	8,548	86	230	5,531	3,048	3,029	1,620	505	676	66	163	18	2,484	615	1,482	386
接続関連事務費	43	43	42	0	0	18	5	5	2	1	1	0	0	0	14	3	10	1
管理共通費	17,503	16,996	16,832	165	506	10,786	7,482	7,453	4,038	1,187	1,644	168	415	29	3,304	722	2,029	553
合計	275,465	267,381	264,390	2,991	8,084	193,221	107,997	107,363	57,455	17,843	23,939	2,345	5,782	634	85,223	21,016	50,929	13,279

※加入者回線及び主配線盤はドライカッパ回線を用いて提供される固定電話の回線を含む

(参考2)

設備区分別の費用明細表【東日本】  
(総務省通知モデルの出力結果をもとに作成)

(単位:百万円)

設備区分等	端末系交換設備・中継系交換設備伝送路									中継系交換設備	I C	中継交換回線収容専用部	中継交換回線収容共用部	信号網設備	公衆電話機端末	合計
	共用型	中継交換機接続伝送専用装置	専用型	M A 内伝送路	M A 間伝送路・回線比例	M A 内伝送路・回線距離比例	接続装置	回線管理運営費								
費用の項目																
減価償却費	4,765	3,829	167	768	149	29	11	580	-	2,734	2,255	215	265	467	2,984	210,729
通信設備使用料	-	-	-	-	-	-	-	-	-	-	-	-	-	1,597	-	4,028
固定資産税	290	242	7	41	14	1	2	23	-	108	89	8	10	19	181	23,478
施設保全費	1,659	1,341	57	262	52	10	4	195	-	1,803	1,491	140	172	273	6,941	193,473
道路占用料	27	24	-	3	3	-	0	-	-	-	-	-	-	-	29	8,311
撤去費用	107	90	2	15	6	0	1	8	-	44	36	3	4	6	52	10,008
試験研究費	214	173	7	34	7	1	1	25	-	147	121	11	14	74	101	14,931
接続関連事務費	5	1	0	4	0	0	0	0	4	0	0	0	0	0	0	67
管理共通費	269	217	9	42	9	2	1	32	-	280	231	22	27	50	1,010	29,897
合計	7,336	5,917	250	1,168	239	43	19	864	4	5,116	4,224	400	492	2,485	11,298	494,921

※加入者回線及び主配線盤はドライカップ回線を用いて提供される固定電話の回線を含む

増減するもの・アナログ電話用設備に係る費用が	G C	G C 以下の伝送路	の (再) 公衆電話機端末・第一種公衆電話機に係るも
400	-	400	-
4,137	885	3,251	67
31,049	16,268	14,781	2,587
574	-	574	12
1,648	266	1,382	20
2,754	1,035	1,719	6
12	2	10	0
4,849	2,482	2,368	372
95,673	36,614	59,059	4,062



(参考3)

設備区分別固定資産明細表【東日本】  
(総務省通知モデルの出力結果をもとに作成)

設備区分等	端末系交換設備・中継系交換設備伝送路	共用型	中継交換機接続伝送専用装置	専用型	M A 内伝送路			接続装置	回線管理運営費	中継系交換設備	I C	中継交換機回線収容専用部	中継交換機回線収容共用部	番号網設備	公共電話機端末	合計
					M A 内伝送路	M A 間伝送路・回線距離比	M A 内伝送路・回線距離比									
固定資産の項目																
き線点送網収容装置	-	-	-	-	-	-	-	-	-	-	-	-	-	-	-	30,206
局設置送網収容装置	-	-	-	-	-	-	-	-	-	-	-	-	-	-	-	6,973
加入者交換機	-	-	-	-	-	-	-	-	-	-	-	-	-	-	-	41,540
主配線盤	-	-	-	-	-	-	-	-	-	-	-	-	-	-	-	5,936
加入者系半固定バス伝送装置	-	-	-	-	-	-	-	-	-	-	-	-	-	-	-	3,490
光ケーブル成端架	-	-	-	-	-	-	-	-	1	-	-	1	-	-	-	172
消防警報トランク	-	-	-	-	-	-	-	-	-	-	-	-	-	-	-	210
警察消防用回線集約装置	-	-	-	-	-	-	-	-	-	-	-	-	-	-	-	252
中継交換機	-	-	-	-	-	-	-	-	4,664	4,664	-	-	-	-	-	4,664
伝送装置	9,569	7,502	422	1,646	199	74	1,379	-	-	-	-	-	-	-	-	13,305
中期中継伝送装置	-	-	-	-	-	-	-	-	-	-	-	-	-	-	-	2,691
海底中間中継伝送装置	-	-	-	-	-	-	-	-	-	-	-	-	-	-	-	73
無線伝送装置	-	-	-	-	-	-	-	-	-	-	-	-	-	-	-	459
無線アンテナ	-	-	-	-	-	-	-	-	-	-	-	-	-	-	-	173
無線鉄塔	-	-	-	-	-	-	-	-	-	-	-	-	-	-	-	323
衛星通信設備	-	-	-	-	-	-	-	-	-	-	-	-	-	-	-	3,789
クロック供給装置	4	2	-	2	1	1	-	-	0	0	-	-	-	-	-	67
メタルケーブル	-	-	-	-	-	-	-	-	-	-	-	-	-	-	-	246,290
加入系光ケーブル	-	-	-	-	-	-	-	-	-	-	-	-	-	-	-	4,153
中継系光ケーブル	339	297	-	43	37	-	5	-	-	-	-	-	-	-	-	12,145
海底光ケーブル	195	195	-	-	-	-	-	-	-	-	-	-	-	-	-	1,159
加入系電柱	-	-	-	-	-	-	-	-	-	-	-	-	-	-	-	210,052
中継系電柱	177	158	-	19	16	-	3	-	-	-	-	-	-	-	-	7,058
加入系管路	-	-	-	-	-	-	-	-	-	-	-	-	-	-	-	587,849
中継系管路	8,520	7,530	-	990	850	-	140	-	-	-	-	-	-	-	-	264,818
加入系中口径管路	-	-	-	-	-	-	-	-	-	-	-	-	-	-	-	1,872
中継系中口径管路	36	33	-	3	3	-	0	-	-	-	-	-	-	-	-	646
加入系共同溝	-	-	-	-	-	-	-	-	-	-	-	-	-	-	-	6,753
中継系共同溝	73	62	-	11	11	-	0	-	-	-	-	-	-	-	-	296
加入系とう道	-	-	-	-	-	-	-	-	-	-	-	-	-	-	-	35,894
中継系とう道	455	391	-	64	64	-	0	-	-	-	-	-	-	-	-	1,742
電線共同溝	-	-	-	-	-	-	-	-	-	-	-	-	-	-	-	1,225
総合デジタル通信局内回線終端装置	-	-	-	-	-	-	-	-	-	-	-	-	-	-	-	8,273
アナログ局内回線収容装置	-	-	-	-	-	-	-	-	-	-	-	-	-	-	-	45,345
アナログ・デジタル回線共通部	-	-	-	-	-	-	-	-	-	-	-	-	-	-	-	25,260
加入者交換回線収容装置	-	-	-	-	-	-	-	-	-	-	-	-	-	-	-	5,468
中継交換回線収容装置	-	-	-	-	-	-	-	-	1,016	-	455	563	-	-	-	1,018
償専用中継交換機	-	-	-	-	-	-	-	-	-	-	-	-	679	-	-	679
公共電話機端末	-	-	-	-	-	-	-	-	-	-	-	-	-	12,614	12,614	
局舎・共通設備計	8,208	6,775	304	1,128	198	56	5	870	6,074	4,973	485	616	1,282	4,238	373,007	
合計	27,577	22,945	726	3,906	1,379	130	153	2,243	-	11,757	9,637	940	1,179	1,961	16,852	1,968,028

※加入者回線及び主配線盤はドライカッパ回線を用いて提供される固定電話の回線を含む

(単位:百万円)

が一再増減する線も増減にロゴで電話当該設備に存在するもその用	G C	G C 以下の伝送路	も一再の公共電話機端末・第一種公共電話機に係る
27,390	-	27,390	-
-	-	-	-
-	-	-	-
2,547	1,533	1,014	-
3,166	3,166	-	-
82	37	45	-
-	-	-	-
-	-	-	-
1,634	-	1,634	-
18	-	18	-
-	-	-	-
26	-	26	-
13	-	13	-
16	-	16	-
-	-	-	-
0	-	0	-
-	-	-	-
-	-	-	-
-	-	-	-
-	-	-	-
-	-	-	-
-	-	-	-
-	-	-	-
-	-	-	-
-	-	-	-
44,474	17,424	27,051	-
20,367	7,571	12,797	-
-	-	-	-
-	-	-	-
-	-	-	4,647
99,091	56,751	42,340	1,562
393,167	86,481	306,686	6,209

(参考4)

様式第38の2（第40条の3第1号、第40条の4第1項関係）

基礎的電気通信役務収支表

事業者名 東日本電信電話株式会社

平成21年4月 1日から  
平成22年3月31日まで

(単位 円)

第1表 第14条第1号及び第2号に掲げるもの

役務の細目	営業収益	営業費用		営業利益	摘要		
		うち設備管理部門費用	うち設備利用部門費用				
加入電話	基本料	370,226,058,683	431,819,885,636	290,129,868,458	141,690,017,178	△ 61,593,826,953	
	緊急通報	-	321,790,981	316,358,412	5,432,569	△ 321,790,981	
	小 計	370,226,058,683	432,141,676,617	290,446,226,870	141,695,449,747	△ 61,915,617,934	
第一種公衆電話	市内通信	1,103,724,366	3,698,240,260	3,550,951,405	147,288,855	△ 2,594,515,894	
	離島特例通信	1,369,895	5,880,011	5,653,757	226,254	△ 4,510,116	
	緊急通報	-	1,351,501	1,339,193	12,308	△ 1,351,501	
	小 計	1,105,094,261	3,705,471,772	3,557,944,355	147,527,417	△ 2,600,377,511	
合 計	371,331,152,944	435,847,148,389	294,004,171,225	141,842,977,164	△ 64,515,995,445		

注1 加入電話の基本料・緊急通報は、電気通信事業法施行規則の第14条第1号のイ・ハにそれぞれ定めるものとしております。

2 第一種公衆電話の市内通信・離島特例通信・緊急通報は、電気通信事業法施行規則の第14条第2号のイ・ロ・ハにそれぞれ定めるものとしております。

第2表 交付金等

役務の細目	営業収益	営業費用	営業利益	摘要
1 交付金	9,139,843,090	-	9,139,843,090	
2 当該適格電気通信事業者の算定自己負担額	1,589,403,590	-	1,589,403,590	
3 負担金	1,073,793,791	1,099,522,356	△ 25,728,565	
計	11,803,040,471	1,099,522,356	10,703,518,115	

**資料 1 ( 別表第 1 ) 法第 1 0 8 条第 1 項の規定に係る基礎的電気通信役務の提供に要した原価及び基礎的電気通信役務の提供により生じた収益の額の明細表 ( 第 6 条関係)**

**( 2 ) 上記 ( 1 ) 以外のもの**

別表第1(第6条関係) 法第108条第1項の規定に係る基礎的電気通信役務の提供に要した原価及び基礎的電気通信役務の提供により生じた収益の額明細表

適格電気通信事業者名 東日本電信電話株式会社

平成21年度分  
(単位 円)

		収益の額	設備管理部門の基礎的 電気通信役務原価	設備利用部門の基礎的 電気通信役務原価	基礎的電気通信役務原価
1 施行規則第14条第1号に掲げるもの	(1) 同号イに掲げるもの	-	-	-	-
	(3) 同号ハに掲げるもの	-	325,713,598	1,145,244	326,858,842
	小計	-	325,713,598	1,145,244	326,858,842
2 施行規則第14条第2号に掲げるもの	(1) 同号イに掲げるもの	678,737,837	3,144,116,612	122,995,942	3,267,112,554
	(2) 同号ロに掲げるもの	1,056,314	3,779,451	188,652	3,968,103
	(3) 同号ハに掲げるもの	-	1,030,057	2,453	1,032,510
	小計	679,794,151	3,148,926,120	123,187,047	3,272,113,167
合計		679,794,151	3,474,639,718	124,332,291	3,598,972,009

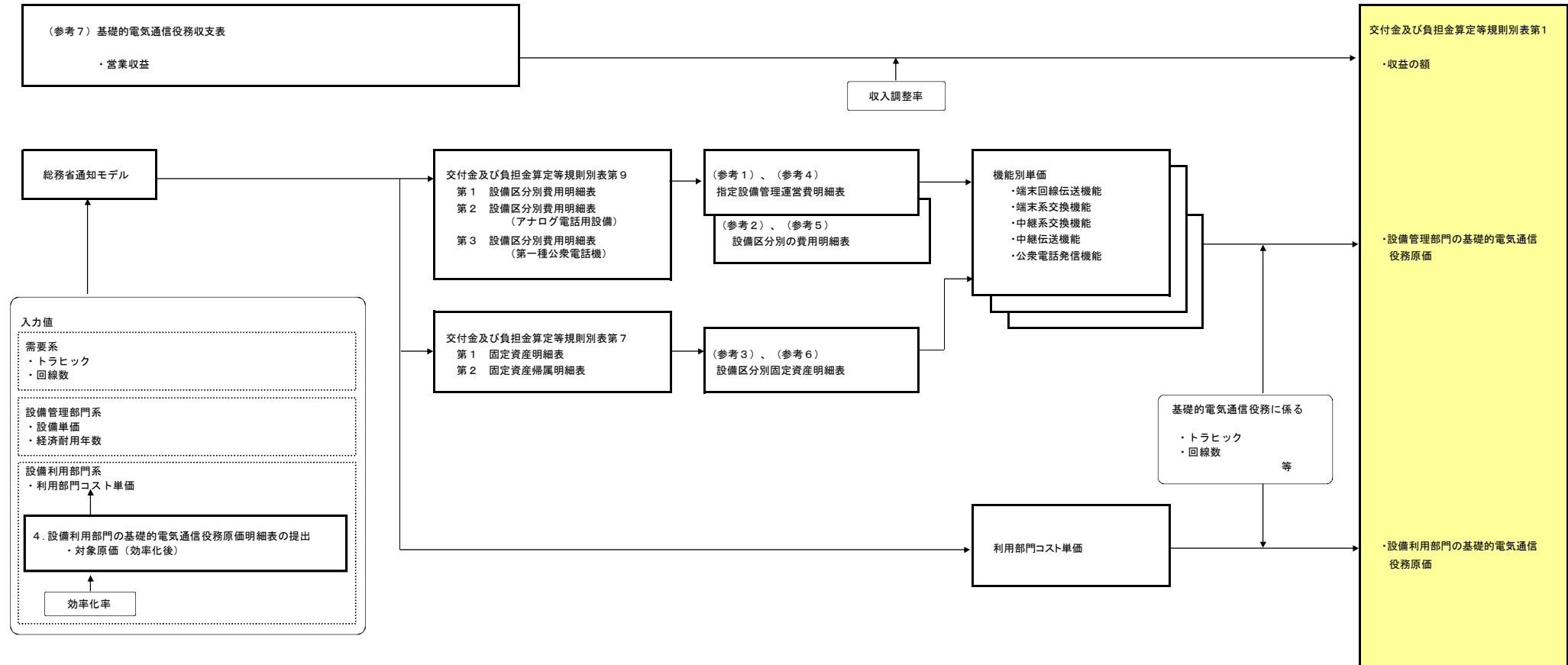
算定規則別表第 1 における  
基礎的電気通信役務の提供に要した原価及び  
基礎的電気通信役務の提供により生じた収益の額の算定について



## 目 次

1. 算定手順	1
2. 基礎的電気通信役務の提供に要した原価の額の算定	
I. 設備管理部門の原価及び設備利用部門の原価の算定	2
II. 東日本固有の設備管理部門原価に基づく機能別単価の算定	
1. 機能別単価の算定	8
2. 投資等比率及び貯蔵品比率の算定	12
3. 料金収納までの平均的な日数の算定	13
4. 資本構成比率の算定	14
5. 他人資本利率の算定	15
6. 自己資本利益率の算定	16
7. 利益対応税率の算定	17
III. 東西合算の設備管理部門原価に基づく機能別単価の算定	
1. 機能別単価の算定	18
2. 投資等比率及び貯蔵品比率の算定	23
3. 料金収納までの平均的な日数の算定	24
4. 資本構成比率の算定	25
5. 他人資本利率の算定	26
6. 自己資本利益率の算定	27
7. 利益対応税率の算定	28
IV. 原価の額及び機能別単価の算定に使用したトラヒック	29
V. 原価の額及び機能別単価の算定に使用した回線数	33
3. 基礎的電気通信役務の提供により生じた収益の額の算定	
I. 収益の額の算定	35
II. 営業費用の額に係る原価の算定	36
III. 控除対象原価の算定	37
4. 設備利用部門の基礎的電気通信役務原価明細表の提出	
I. 設備利用部門の基礎的電気通信役務原価明細表	38
II. 効率化率の算定	48
(参考)	
・東日本固有原価に基づく明細表	
1. 指定設備管理運営費明細表	50
2. 設備区分別の費用明細表	52
3. 設備区分別固定資産明細表	54
・東西合算原価に基づく明細表	
4. 指定設備管理運営費明細表	56
5. 設備区分別の費用明細表	58
6. 設備区分別固定資産明細表	60
・電気通信事業法第108条第1項第1号に定める基礎的電気通信役務収支表	
7. 基礎的電気通信役務収支表	62

1. 算定手順



2. 基礎的電気通信役務の提供に要した原価の額の算定

1. 設備管理部門の原価及び設備利用部門の原価の算定

1. 施行規則第14条第1号に掲げるもの

(1) 同号ハに掲げるもの

A. 設備管理部門の原価の算定

ア 音声伝送専用線基本回線専用料(距離帯別)

区分	距離帯1	距離帯2	距離帯3	距離帯4	距離帯5	距離帯6	距離帯7	距離帯8	距離帯9	距離帯10
基本回線専用料(円/回線・月)	7,000	10,000	22,000	45,000	62,000	66,000	70,000	87,000	105,000	107,000

区分	距離帯11	距離帯12	距離帯13	距離帯14	距離帯15	距離帯16	距離帯17	距離帯18	距離帯19	距離帯20
基本回線専用料(円/回線・月)	109,000	112,000	115,000	118,000	121,000	124,000	126,000	128,000	129,400	130,800

区分	距離帯21	距離帯22	距離帯23	距離帯24	距離帯25	距離帯26	距離帯27	距離帯28	距離帯29	距離帯30	備考
基本回線専用料(円/回線・月)	132,200	133,600	135,000	136,400	137,800	139,200	140,600	142,000	143,400	181,200	総務省モデル(入力値)より

イ 一般専用収支率

区分	収支率	備考
一般専用収支率	0.75	総務省モデル(入力値)より

ウ 端末回線コスト低減率

区分	コスト低減率	備考
a. 端末回線伝送回線コスト単価(円/回線・月)	1.192	Ⅱの1の(1)のBのイの(ア)のc÷12
b. ヒストリカル端末回線伝送回線コスト単価(円/回線・月)	1.225	総務省モデル(入力値)より
c. 端末回線コスト低減率	0.9730	a÷b

エ 基礎的電気通信役務比率

区分	北海道	青森	岩手	宮城	秋田	山形	福島	茨城	栃木	群馬
a. 加入電話(回線)	1,637,444	430,747	394,538	627,902	336,684	311,200	567,752	806,692	552,013	547,636
b. 緊急通報発信回線計(回線)	2,007,132	501,266	467,609	824,503	399,327	389,005	681,809	966,315	666,050	659,331
c. 基礎的電気通信役務比率	0.8158	0.8593	0.8437	0.7616	0.8431	0.8000	0.8327	0.8348	0.8288	0.8306

区分	埼玉	千葉	東京	神奈川	新潟	山梨	長野	備考
a. 加入電話(回線)	1,707,901	1,513,215	3,856,297	2,307,290	671,510	264,258	654,958	V. 原価の額及び機能別単価の算定に使用した回線数より
b. 緊急通報発信回線計(回線)	2,154,895	1,877,196	6,413,957	3,019,130	808,460	317,424	803,731	
c. 基礎的電気通信役務比率	0.7926	0.8061	0.6012	0.7642	0.8306	0.8325	0.8149	

オ 専用線方式年間コスト

区分	北海道	青森	岩手	宮城	秋田	山形	福島	茨城	栃木	群馬
a. 専用線方式回線数×基本回線専用料(円/月)	22,558,000	3,552,000	2,540,000	330,000	1,183,000	983,000	2,633,000	1,603,000	1,189,000	1,000,000
b. 一般専用収支率	0.7500	0.7500	0.7500	0.7500	0.7500	0.7500	0.7500	0.7500	0.7500	0.7500
c. 端末回線コスト低減率	0.9730	0.9730	0.9730	0.9730	0.9730	0.9730	0.9730	0.9730	0.9730	0.9730
d. 基礎的電気通信役務比率	0.8158	0.8593	0.8437	0.7616	0.8431	0.8000	0.8327	0.8348	0.8288	0.8306
e. 年間コスト(円)	161,160,934	26,729,795	18,767,584	2,200,808	8,734,684	6,886,627	19,200,629	11,719,018	8,629,646	7,273,730

区分	埼玉	千葉	東京	神奈川	新潟	山梨	長野	備考	
a. 専用線方式回線数×基本回線専用料(円/月)	1,646,000	1,826,000	3,168,600	413,000	1,283,000	1,551,000	1,429,000	V. 原価の額及び機能別単価の算定に使用した回線数×ア	
b. 一般専用収支率	0.7500	0.7500	0.7500	0.7500	0.7500	0.7500	0.7500		イ
c. 端末回線コスト低減率	0.9730	0.9730	0.9730	0.9730	0.9730	0.9730	0.9730		ウのc
d. 基礎的電気通信役務比率	0.7926	0.8061	0.6012	0.7642	0.8306	0.8325	0.8149	エのc	
e. 年間コスト(円)	11,424,444	12,890,224	16,683,244	2,764,007	9,332,312	11,307,559	10,197,733	a×b×c×d×12	

カ)ISDN方式年間コスト

区分	北海道	青森	岩手	宮城	秋田	山形	福島	茨城	栃木	群馬
a. 回線数(回線)	115	14	18	56	25	22	19	82	34	25
b. 端末系回線伝送コスト(円/回線)	14,303.53848085	14,303.53848085	14,303.53848085	14,303.53848085	14,303.53848085	14,303.53848085	14,303.53848085	14,303.53848085	14,303.53848085	14,303.53848085
c. OCU単価(円/回線)	3,121.17752981	3,121.17752981	3,121.17752981	3,121.17752981	3,121.17752981	3,121.17752981	3,121.17752981	3,121.17752981	3,121.17752981	3,121.17752981
d. 端末系交換機能のうち回線数の増減に応じて当該設備に係る費用が増減するもの・右記以外に係る単価(円/回線)	6,884.38304352	3,932.63156248	5,574.19917373	2,971.96916145	4,411.54208083	4,280.14735611	3,611.36256035	3,230.32918803	3,814.75441782	3,271.08740824
e. 基礎的電気通信役務比率	0.8158	0.8593	0.8437	0.7616	0.8431	0.8000	0.8327	0.8348	0.8288	0.8306
f. 年間コスト(円)	2,280,643	256,939	349,290	869,856	460,269	382,001	332,824	1,413,934	598,501	429,745

区分	埼玉	千葉	東京	神奈川	新潟	山梨	長野	備考		
a. 回線数(回線)	86	134	101	119	49	12	32	V. の2の(3)		
b. 端末系回線伝送コスト(円/回線)	14,303.53848085	14,303.53848085	14,303.53848085	14,303.53848085	14,303.53848085	14,303.53848085	14,303.53848085	IIの1の(1)のBのイの(ア)のc		
c. OCU単価(円/回線)	3,121.17752981	3,121.17752981	3,121.17752981	3,121.17752981	3,121.17752981	3,121.17752981	3,121.17752981	IIの1の(1)のBのウのc		
d. 端末系交換機能のうち回線数の増減に応じて当該設備に係る費用が増減するもの・右記以外に係る単価(円/回線)	2,272.83204933	2,709.81935354	1,852.07791179	1,914.73742293	3,919.74450581	3,278.37045793	3,748.47674965	IIの1の(2)のCのアのc		
e. 基礎的電気通信役務比率	0.7926	0.8061	0.6012	0.7642	0.8306	0.8325	0.8149	エのc		
f. 年間コスト(円)	1,342,602	2,174,891	1,170,579	1,758,780	868,711	206,826	552,127	a×(b+c+d)×e		

キ)設備管理部門の原価

区分	北海道	青森	岩手	宮城	秋田	山形	福島	茨城	栃木	群馬
a. 専用線方式年間コスト(円)	161,160,934	26,729,795	18,767,584	2,200,808	8,734,684	6,886,627	19,200,629	11,719,018	8,629,646	7,273,730
b. ISDN方式年間コスト(円)	2,280,643	256,939	349,290	869,856	460,269	382,001	332,824	1,413,934	598,501	429,745
c. 当該役務を行うための設備等の設置への対価として得た収益(円)	122,225	0	3,437,688	298,229	0	2,946,683	688,088	7,667,823	2,306,498	3,584,359
d. 原価(円)	163,319,352	26,986,734	15,679,185	2,772,435	9,194,954	4,321,945	18,845,365	5,465,128	6,921,649	4,119,116

区分	埼玉	千葉	東京	神奈川	新潟	山梨	長野	合計	備考
a. 専用線方式年間コスト(円)	11,424,444	12,890,224	16,683,244	2,764,007	9,332,312	11,307,559	10,197,733	345,902,979	アのe
b. ISDN方式年間コスト(円)	1,342,602	2,174,891	1,170,579	1,758,780	868,711	206,826	552,127	15,448,515	カのf
c. 当該役務を行うための設備等の設置への対価として得た収益(円)	1,184,273	4,477,601	0	323,981	1,481,780	1,034,824	6,083,843	35,637,895	特別調査(H21実績)
d. 原価(円)	11,582,773	10,587,513	17,853,823	4,198,806	8,719,243	10,479,560	4,666,017	325,713,598	a+b-c

B. 設備利用部門の原価の算定

区分	北海道	青森	岩手	宮城	秋田	山形	福島	茨城	栃木	群馬
a. ISDN方式回線数(回線)	115	14	18	56	25	22	19	82	34	25
b. 利用部門コスト単価(円/回線)	1,214.46659597	1,214.46659597	1,214.46659597	1,214.46659597	1,214.46659597	1,214.46659597	1,214.46659597	1,214.46659597	1,214.46659597	1,214.46659597
c. 原価(円)	139,664	17,003	21,860	68,010	30,362	26,718	23,075	99,586	41,292	30,362

区分	埼玉	千葉	東京	神奈川	新潟	山梨	長野	合計	備考
a. ISDN方式回線数(回線)	86	134	101	119	49	12	32	943	V. の2の(3)
b. 利用部門コスト単価(円/回線)	1,214.46659597	1,214.46659597	1,214.46659597	1,214.46659597	1,214.46659597	1,214.46659597	1,214.46659597	1,214.46659597	4のIの2に基づく算定値※
c. 原価(円)	104,444	162,739	122,681	144,522	59,509	14,574	38,863	1,145,242	a×b

※…4の1の2のISDN方式に係る「7 6の原価に効率化率を乗じた後のもの」の合計の額(1,145,242円)をISDN方式回線数(943回線)で除して単価を算定。

2. 施行規則第14条第2号に掲げるもの

(1) 同号イに掲げるもの

A. 設備管理部門の原価の算定

ア. 公衆電話発信機能に係るもの

区分	原価等	備考
a. 単価(円/秒)	0.8856570544	Ⅱの1の(3)のBのEのd
b. トラヒック(時間)	934,662	Ⅳ. 原価の額及び機能別単価の算定に使用したトラヒックより
c. 原価(円)	2,980,042,727	a × b × 3600(秒)

イ. ア以外の機能に係るもの

(ア) 回数比例分

区分	加入者交換機能	中継交換機能	合計	備考
a. 単価(円/回)	0.7244026797	0.2163601885	—	Ⅲの1の(1)のBのAの(ア)のc及びⅢの1の(2)のBのAの(ア)のc
b. トラヒック(回数)	48,442,606	10,556,248	—	Ⅳ. 原価の額及び機能別単価の算定に使用したトラヒックより
c. 原価(円)	35,091,954	2,283,952	37,375,905	a × b

(イ) 時間比例分

区分	加入者交換機能		加入者交換機回線対応部共用機能	中継交換機能	中継交換機回線対応部共用機能	中継伝送共用機能	合計	備考
	GC	GC以下の伝送路						
a. 単価(円/秒)	0.0097652847	0.0117514762	0.0029554723	0.0011381294	0.0002667433	0.0042948696	—	Ⅲの1の(1)のBのAの(イ)のc、Ⅲの1の(1)のBのイのc、Ⅲの1の(2)のBのAの(イ)のc、Ⅲの1の(2)のBのイのc及びⅢの1の(3)のBのc
b. トラヒック(時間)	1,166,188	1,662,100	523,187	299,398	523,187	523,187	—	Ⅳ. 原価の額及び機能別単価の算定に使用したトラヒックより
c. 原価(円)	40,997,380	70,315,667	5,566,550	1,226,712	502,404	8,089,267	126,697,980	a × b × 3600(秒)

ウ. 合計

区分	原価等	備考
原価(円)	3,144,116,612	アのc+イの(ア)のc合計+イの(イ)のc合計

B. 設備利用部門の原価の算定

区分	加入者管理	広報	販売等	試験研究	合計	備考
a. 単価(円/回線)	294,18292	134,01564	1,693,04287	0	—	総務省モデル(入力値)より
b. 回線数(回線)		57,983			—	V. 原価の額及び機能別単価の算定に使用した回線数より(第一種公衆電話)
c. 原価(円)	17,057,608	7,770,629	98,167,705	0	122,995,942	a × b

(2) 同号口に掲げるもの

A. 設備管理部門の原価の算定

ア. 公衆電話発信機能に係るもの

区分	原価等	備考
a. 単価(円/秒)	0.8856570544	Ⅱの1の(3)のBのエのd
b. トラヒック(時間)	1,126	Ⅳ. 原価の額及び機能別単価の算定に使用したトラヒックより
c. 原価(円)	3,588,603	a × b × 3600(秒)

イ. ア以外の機能に係るもの

(ア)回数比例分

区分	加入者交換機能	中継交換機能	合計	備考
a. 単価(円/回)	0.7244026797	0.2163601885	—	Ⅲの1の(1)のBのアの(ア)のc及びⅢの1の(2)のBのアの(ア)のc
b. トラヒック(回数)	33,975	10,367	—	Ⅳ. 原価の額及び機能別単価の算定に使用したトラヒックより
c. 原価(円)	24,612	2,243	26,855	a × b

(イ)時間比例分

区分	加入者交換機能		加入者交換機回線対応部共用機能	中継交換機能	中継交換機回線対応部共用機能	中継伝送共用機能	合計	備考
	GC	GC以下の伝送路						
a. 単価(円/秒)	0.0097652847	0.0117514762	0.0029554723	0.0011381294	0.0002667433	0.0042948696	—	Ⅲの1の(1)のBのアの(イ)のc、Ⅲの1の(1)のBのイのc、Ⅲの1の(2)のBのアの(イ)のc、Ⅲの1の(2)のBのイのc及びⅢの1の(3)のBのc
b. トラヒック(時間)	1,466	2,182	687	381	687	687	—	Ⅳ. 原価の額及び機能別単価の算定に使用したトラヒックより
c. 原価(円)	51,546	92,297	7,309	1,560	660	10,622	163,994	a × b × 3600(秒)

ウ. 合計

区分	原価等	備考
原価(円)	3,779,451	アのc+イの(ア)のc合計+イの(イ)のc合計

B. 設備利用部門の原価の算定

区分	加入者管理	広報	販売等	試験研究	合計	備考
a. 単価(円/回線)	2,12402	1,01194	12,95513	0	—	総務省モデル(入力値)より
b. 回線数(回線)		11,724			—	V. 原価の額及び機能別単価の算定に使用した回線数より(第一種公衆電話(離島特例))
c. 原価(円)	24,902	11,864	151,886	0	188,652	a × b

(3) 同号ハに掲げるもの

A. 設備管理部門の原価の算定

ア 音声伝送専用線基本回線専用料(距離帯別)

区分	距離帯1	距離帯2	距離帯3	距離帯4	距離帯5	距離帯6	距離帯7	距離帯8	距離帯9	距離帯10	
基本回線専用料(円/回線・月)	7,000	10,000	22,000	45,000	62,000	66,000	70,000	87,000	105,000	107,000	
区分	距離帯11	距離帯12	距離帯13	距離帯14	距離帯15	距離帯16	距離帯17	距離帯18	距離帯19	距離帯20	
基本回線専用料(円/回線・月)	109,000	112,000	115,000	118,000	121,000	124,000	126,000	128,000	129,400	130,800	
区分	距離帯21	距離帯22	距離帯23	距離帯24	距離帯25	距離帯26	距離帯27	距離帯28	距離帯29	距離帯30	備考
基本回線専用料(円/回線・月)	132,200	133,600	135,000	136,400	137,800	139,200	140,600	142,000	143,400	181,200	総務省モデル(入力値)より

イ 一般専用収支率

区分	収支率	備考
一般専用収支率	0.75	総務省モデル(入力値)より

ウ 端末回線コスト低減率

区分	コスト低減率	備考
a. 端末回線伝送回線コスト単価(円/回線・月)	1,192	Ⅱの1の(1)のBのイの(ア)のc÷12
b. ヒストリカル端末回線伝送回線コスト単価(円/回線・月)	1,225	総務省モデル(入力値)より
c. 端末回線コスト低減率	0.9730	a÷b

エ 基礎的電気通信役務比率

区分	北海道	青森	岩手	宮城	秋田	山形	福島	茨城	栃木	群馬
a. 第一種公衆電話(回線)	4,499	1,753	1,315	2,324	784	1,306	1,980	3,725	1,977	2,005
b. 緊急通報発信回線計(回線)	2,007,132	501,266	467,609	824,503	399,327	389,005	681,809	966,315	666,050	659,331
c. 基礎的電気通信役務比率	0.0022	0.0035	0.0028	0.0028	0.0020	0.0034	0.0029	0.0039	0.0030	0.0030

区分	埼玉	千葉	東京	神奈川	新潟	山梨	長野	備考
a. 第一種公衆電話(回線)	4,281	5,818	14,596	6,123	2,787	1,065	1,645	V. 原価の額及び機能別単価の算定に使用した回線数より
b. 緊急通報発信回線計(回線)	2,154,895	1,877,196	6,413,957	3,019,130	808,460	317,424	803,731	
c. 基礎的電気通信役務比率	0.0020	0.0031	0.0023	0.0020	0.0034	0.0034	0.0020	

オ 専用線方式年間コスト

区分	北海道	青森	岩手	宮城	秋田	山形	福島	茨城	栃木	群馬
a. 専用線方式回線数×基本回線専用料(円/月)	22,558,000	3,552,000	2,540,000	330,000	1,183,000	983,000	2,633,000	1,603,000	1,189,000	1,000,000
b. 一般専用収支率	0.7500	0.7500	0.7500	0.7500	0.7500	0.7500	0.7500	0.7500	0.7500	0.7500
c. 端末回線コスト低減率	0.9730	0.9730	0.9730	0.9730	0.9730	0.9730	0.9730	0.9730	0.9730	0.9730
d. 基礎的電気通信役務比率	0.0022	0.0035	0.0028	0.0028	0.0020	0.0034	0.0029	0.0039	0.0030	0.0030
e. 年間コスト(円)	442,802	108,782	62,553	8,146	20,340	28,901	66,961	54,114	30,907	26,631

区分	埼玉	千葉	東京	神奈川	新潟	山梨	長野	備考	
a. 専用線方式回線数×基本回線専用料(円/月)	1,646,000	1,826,000	3,168,600	413,000	1,283,000	1,551,000	1,429,000	V. 原価の額及び機能別単価の算定に使用した回線数×ア	
b. 一般専用収支率	0.7500	0.7500	0.7500	0.7500	0.7500	0.7500	0.7500		イ
c. 端末回線コスト低減率	0.9730	0.9730	0.9730	0.9730	0.9730	0.9730	0.9730		ウのc
d. 基礎的電気通信役務比率	0.0020	0.0031	0.0023	0.0020	0.0034	0.0034	0.0020	エのc	
e. 年間コスト(円)	28,636	49,560	63,146	7,335	38,732	45,571	25,613	a×b×c×d×12	

カ)ISDN方式年間コスト

区分	北海道	青森	岩手	宮城	秋田	山形	福島	茨城	栃木	群馬
a. 回線数(回線)	115	14	18	56	25	22	19	82	34	25
b. 端末系回線伝送コスト(円/回線)	14,303.53848085	14,303.53848085	14,303.53848085	14,303.53848085	14,303.53848085	14,303.53848085	14,303.53848085	14,303.53848085	14,303.53848085	14,303.53848085
c. OCU単価(円/回線)	3,121.17752981	3,121.17752981	3,121.17752981	3,121.17752981	3,121.17752981	3,121.17752981	3,121.17752981	3,121.17752981	3,121.17752981	3,121.17752981
d. 端末系交換機能のうち回線数の増減に応じて当該設備に係る費用が増減するもの・右記以外に係る単価(円/回線)	6,884.38304352	3,932.63156248	5,574.19917373	2,971.96916145	4,411.54208083	4,280.14735611	3,611.36256035	3,230.32918803	3,814.75441782	3,271.08740824
e. 基礎的電気通信役務比率	0.0022	0.0035	0.0028	0.0028	0.0020	0.0034	0.0029	0.0039	0.0030	0.0030
f. 年間コスト(円)	6,266	1,046	1,164	3,220	1,072	1,603	1,161	6,529	2,143	1,573

区分	埼玉	千葉	東京	神奈川	新潟	山梨	長野	備考
a. 回線数(回線)	86	134	101	119	49	12	32	V. の2の(3)
b. 端末系回線伝送コスト(円/回線)	14,303.53848085	14,303.53848085	14,303.53848085	14,303.53848085	14,303.53848085	14,303.53848085	14,303.53848085	II の1の(1)のBのイの(ア)のc
c. OCU単価(円/回線)	3,121.17752981	3,121.17752981	3,121.17752981	3,121.17752981	3,121.17752981	3,121.17752981	3,121.17752981	II の1の(1)のBのウのc
d. 端末系交換機能のうち回線数の増減に応じて当該設備に係る費用が増減するもの・右記以外に係る単価(円/回線)	2,272.83204933	2,709.81935354	1,852.07791179	1,914.73742293	3,919.74450581	3,278.37045793	3,748.47674965	II の1の(2)のCのアのc
e. 基礎的電気通信役務比率	0.0020	0.0031	0.0023	0.0020	0.0034	0.0034	0.0020	エのc
f. 年間コスト(円)	3,365	8,362	4,431	4,667	3,605	834	1,387	a × (b + c + d) × e

キ. 設備管理部門の原価

区分	北海道	青森	岩手	宮城	秋田	山形	福島	茨城	栃木	群馬
a. 専用線方式年間コスト(円)	442,802	108,782	62,553	8,146	20,340	28,901	66,961	54,114	30,907	26,631
b. ISDN方式年間コスト(円)	6,266	1,046	1,164	3,220	1,072	1,603	1,161	6,529	2,143	1,573
c. 当該役務を行うための設備等の設置への対価として得た収益(円)	336	0	11,458	1,104	0	12,366	2,400	35,407	8,261	13,123
d. 原価(円)	448,732	109,827	52,259	10,261	21,411	18,138	65,722	25,236	24,789	15,081

区分	埼玉	千葉	東京	神奈川	新潟	山梨	長野	合計	備考
a. 専用線方式年間コスト(円)	28,636	49,560	63,146	7,335	38,732	45,571	25,613	1,108,728	オのe
b. ISDN方式年間コスト(円)	3,365	8,362	4,431	4,667	3,605	834	1,387	52,428	カのf
c. 当該役務を行うための設備等の設置への対価として得た収益(円)	2,968	17,215	0	860	6,150	4,170	15,280	131,098	特別調査(H21実績)
d. 原価(円)	29,034	40,707	67,576	11,142	36,188	42,235	11,719	1,030,057	a + b - c

ク. 設備利用部門の原価の算定

区分	北海道	青森	岩手	宮城	秋田	山形	福島	茨城	栃木	群馬
a. ISDN方式回線数(回線)	115	14	18	56	25	22	19	82	34	25
b. 利用部門コスト単価(円/回線)	2,601,272.53	2,601,272.53	2,601,272.53	2,601,272.53	2,601,272.53	2,601,272.53	2,601,272.53	2,601,272.53	2,601,272.53	2,601,272.53
c. 原価(円)	299	36	47	146	65	57	49	213	88	65

区分	埼玉	千葉	東京	神奈川	新潟	山梨	長野	合計	備考
a. ISDN方式回線数(回線)	86	134	101	119	49	12	32	943	V. の2の(3)
b. 利用部門コスト単価(円/回線)	2,601,272.53	2,601,272.53	2,601,272.53	2,601,272.53	2,601,272.53	2,601,272.53	2,601,272.53	2,601,272.53	4のIの5に基づき算定値※
c. 原価(円)	224	350	263	310	127	31	83	2,453	a × b

※…4のIの5のISDN方式に係る「7 6の原価に効率化率を乗じた後のもの」の合計の額(2,453円)をISDN方式回線数(943回線)で除して単価を算定。



II. 東日本固有の設備管理部門原価に基づく機能別単価の算定

1. 機能別単価の算定

(1) 端末回線伝送機能

A. 機能別原価の算定

区分	加入者回線			OCU	備考
	加入者回線*	主配線盤*			
①指定設備管理運営費(円)	254,148,656.912	251,473,300.314	2,675,356.598	8,039,644.497	(参考2)設備区分別の費用明細表より
②他人資本費用(円)	5,882,329.494	5,778,913.330	103,416.164	98,112.704	⑩×他人資本比率×他人資本利率
③自己資本費用(円)	37,443,289.664	36,785,006.004	658,283.660	624,525.095	⑩×自己資本比率×自己資本利率
④利益対応税(円)	25,179,738.094	24,737,057.703	442,680.392	419,978.545	(③+(⑩×有利子負債以外の負債の利子相当率))×利益対応税率
⑤合計(円)	322,654,014.165	318,774,277.352	3,879,736.813	9,182,260.841	①+②+③+④
⑥正味固定資産価額(円)	1,175,828,996.998	1,155,003,277.353	20,825,719.645	19,405,109.064	(参考3)設備区分別固定資産明細表より
⑦投資等(円)	4,115,401.489	4,042,511.471	72,890.019	67,917.882	⑥×投資等比率
⑧貯蔵品(円)	11,170,375.471	10,972,531.135	197,844.337	184,348.536	⑥×貯蔵品比率
⑨運転資本(円)	17,450,621.766	17,299,507.541	151,114.225	500,560.037	(①-(⑦+⑧+⑨))×45.625日÷365日
⑩レートのベース(円)	1,208,565,395.724	1,187,317,827.500	21,247,568.225	20,157,935.519	⑥+⑦+⑧+⑨
⑪有利子負債以外の負債の額(円)	67,810,187.223	66,618,028.665	1,192,158.558	1,131,021.446	⑩×他人資本比率×有利子負債以外の負債が負債の合計に占める割合
⑫減価償却費(円)	99,747,788.157	98,537,030.488	1,210,757.669	3,837,996.214	
⑬通信設備使用料(円)	0	0	0	0	(参考2)設備区分別の費用明細表より
⑭固定資産税(円)	14,795,894.631	14,540,209.500	255,685.131	197,167.984	

\*加入者回線及び主配線盤はドライカッパ回線を用いて提供される固定電話の回線を含む

B. 単価の算定(業務区域合計)

ア. 施設設置負担金にかかる加算料相当コストの算定

区分	原価等	備考
①施設設置負担金の額(円/回線)	36,000	
②平均償却年数(年)	14	圧縮記憶対象設備の平均償却期間(平成20年度実績)
③年間減価償却費(円)	2,571	①÷②
④他人資本費用(円)	88	⑩×他人資本比率×他人資本利率
⑤自己資本費用(円)	558	⑩×自己資本比率×自己資本利率
⑥利益対応税(円)	375	(⑤+(⑩×有利子負債以外の負債の利子相当率))×利益対応税率
⑦加算料(円/回線・年)	3,591.726219	③+④+⑤+⑥
⑧施設設置負担金の適用のないサービスの回線数	1,147,433	V. 料金設定に使用した回線数より
⑨公衆電話端末回線数	143,026	V. 料金設定に使用した回線数より
⑩加算料相当コスト(円)	4,634,975.425	⑦×(⑧+⑨)
⑪レートのベース(円/回線)	18,000	①×0.5(レートベース残高率)(総務省モデル(入力値)より)
⑫有利子負債以外の負債の額(円)	1,010	⑩×他人資本比率×有利子負債以外の負債が負債の合計に占める割合

イ. 加入者回線(主配線盤を含む)

(ア) 加入者回線(主配線盤を含む)

区分	原価等	備考
a. 原価(円)	318,019,038.740	(a)-(b)
(a) 加入者回線	322,654,014.165	Aの⑤加入者回線
(b) 加算料相当コスト	4,634,975.425	Aの⑩
b. 回線数(回線)	22,233.592	V. 原価の額及び機能別単価の算定に使用した回線数より(加入電話[DC]・ISDN64[DC]・アナログ公衆電話・デジタル公衆電話)
c. 1回線あたり原価(円/回線)	14,303.53849085	a÷b

(イ) 加入電話に係る加入者回線(主配線盤を含む)

区分	原価等	備考
a. 加入電話ライト回線数(回線)	771,739	V. 原価の額及び機能別単価の算定に使用した回線数より
b. 加入電話ライトに係る加算料相当コスト	2,771,875.201	Aの⑦×a
c. 加入電話回線数(回線)	17,188.037	V. 原価の額及び機能別単価の算定に使用した回線数より
d. 加入電話ライトに係る加算料相当コスト単価	161,267,700.36	b÷c
e. 1回線あたり原価(円/回線)	14,464,806.18121	(ア)のc+d

ウ. OCU

区分	原価等	備考
a. 原価(円)	9,182,260.841	Aの⑤OCU
b. 回線数(回線)	2,941,922	V. 原価の額及び機能別単価の算定に使用した回線数より(ISDN64・ISDN1500(10倍換算)・デジタル公衆電話・PHS基地局回線)
c. 1回線あたり原価(円/回線)	3,121.17752981	a÷b

(2) 端末系交換機能のうち回線数の増減に応じて当該設備に係る費用が増減するもの

A. 原価の算定

ア. 機能別原価の算定

	端末系交換設備					回線数の増減に応じて当該設備に係る費用が増減するもの・右記以外	回線数の増減に応じて当該設備に係る費用が増減するもの・アナログ局内回線収容装置	加入者交換回線収容専用部	加入者交換回線収容共用部	緊急通報
	GC		右記以外のGC							
①指定設備管理運営費(円)	174,256,519.327	93,430,044.729	92,830,024.680	53,379,622.858	14,395,037.593	17,555,372.412	2,160,154.023	5,339,837.793	600,020.049	
②他人資本費用(円)	3,171,178.304	1,045,434.206	1,035,368.230	577,991.346	190,621.158	191,103.955	21,121.202	54,550.570	10,045.976	
③自己資本費用(円)	20,185,769.590	6,654,590.812	6,590,644.312	3,679,137.222	1,213,376.985	1,216,450.174	134,444.572	347,235.358	63,946.499	
④利益対応税(円)	13,574,458.763	4,475,056.953	4,432,054.425	2,474,133.884	815,967.693	818,034.341	90,410.836	233,507.671	43,002.528	
⑤合計(円)	211,187,925.985	105,605,126.700	104,888,111.648	60,110,885.310	16,615,003.430	19,780,960.883	2,406,130.633	5,975,131.392	717,015.052	

⑥正味固定資産価額(円)	633,371,077.333	205,614,454.930	203,604,378.780	113,512,500.344	37,712,972.201	37,566,421.460	4,129,626.063	10,682,858.712	2,010,076.150
⑦投資等(円)	2,216,798.771	719,650.592	712,615.326	397,293.751	131,995.403	131,482.475	14,453.691	37,390.005	7,035.267
⑧貯蔵品(円)	6,017,025.235	1,953,337.322	1,934,241.598	1,078,368.753	358,273.236	356,881.004	39,231.448	101,487.158	19,095.723
⑨運転資本(円)	9,935,677.257	6,504,266.163	6,476,457.907	3,764,168.293	961,198.227	1,208,848.137	156,186.178	386,057.073	27,808.255
⑩レートベース(円)	651,540,578.595	214,791,709.007	212,727,693.612	118,752,331.142	39,164,439.067	39,263,633.075	4,339,497.380	11,207,792.948	2,064,015.396
⑪有利子負債以外の負債の額(円)	36,556,638.784	12,051,533.209	11,935,725.433	6,662,955.796	2,197,438.347	2,203,003.925	243,480.519	628,846.847	115,807.776
⑫減価償却費(円)	85,780,440.636	39,345,742.528	38,989,135.282	22,147,058.200	6,308,483.672	7,517,450.836	868,691.003	2,147,451.751	356,607.246
⑬通信設備使用料(円)	2,411,618.359	0	0	0	0	0	0	0	0
⑭固定資産税(円)	6,579,042.278	2,050,172.900	2,029,226.139	1,119,218.492	396,968.104	367,136.483	41,973.599	103,929.460	20,946.761

	GC以下の伝送路				備考
	右記以外		回線数の増減に応じて当該設備に係る費用が増減するもの・右記以外	回線数の増減に応じて当該設備に係る費用が増減するもの・アナログ局内回線収容装置	
①指定設備管理運営費(円)	80,826,474.599	21,152,604.826	48,294,759.822	11,379,109.951	(参考2)設備区分別の費用明細表より
②他人資本費用(円)	2,125,744.098	527,905.832	1,412,992.087	184,846.179	⑩×他人資本比率×他人資本利率
③自己資本費用(円)	13,531,178.778	3,360,323.664	8,994,238.092	1,176,617.022	⑩×自己資本比率×自己資本利率
④利益対応税(円)	9,099,401.810	2,259,739.209	6,048,415.124	791,247.477	(③)+(⑪)×有利子負債以外の負債の利子相当率)×利益対応税率
⑤合計(円)	105,582,799.285	27,300,573.532	64,750,405.125	13,531,820.628	①+②+③+④

⑥正味固定資産価額(円)	427,756,622.403	106,279,978.440	284,464,736.176	37,011,907.787	(参考3)設備区分別固定資産明細表より
⑦投資等(円)	1,497,148.178	371,979.925	995,626.577	129,541.677	⑥×投資等比率
⑧貯蔵品(円)	4,063,687.913	1,009,659.795	2,702,414.994	351,613.124	⑥×貯蔵品比率
⑨運転資本(円)	3,431,411.094	800,296.784	2,146,247.341	484,866.969	(①-(⑩+⑬+⑭))×45.625日÷365日
⑩レートベース(円)	436,748,869.588	108,461,914.943	290,309,025.088	37,977,929.557	⑥×⑦+⑧+⑨
⑪有利子負債以外の負債の額(円)	24,505,105.575	6,085,581.124	16,288,658.780	2,130,865.672	⑩×他人資本比率×有利子負債以外の負債が負債の合計に占める割合
⑫減価償却費(円)	46,434,698.108	11,633,738.526	27,712,230.818	7,088,728.764	(参考2)設備区分別の費用明細表より
⑬通信設備使用料(円)	2,411,618.359	1,991,075.000	420,543.359	0	
⑭固定資産税(円)	4,528,869.378	1,125,417.031	2,992,006.912	411,445.434	

イ. 付加機能控除及び回線工事費補正

区分	右記以外のGC					備考	
	右記以外		回線数の増減に応じて当該設備に係る費用が増減するもの・右記以外	回線数の増減に応じて当該設備に係る費用が増減するもの・アナログ局内回線収容装置	加入者交換回線収容専用部		
a. 原価(円)	104,152,380.258	59,689,241.098	16,498,458.482	19,642,208.515	2,389,252.973	5,933,219.190	(a)-(b)-(c)
(a)コスト(円)	104,888,111.648	60,110,885.310	16,615,003.430	19,780,960.883	2,406,130.633	5,975,131.392	Aの⑤の右記以外のGC
(b)付加機能控除額(円)	524,440.558	300,554.427	83,075.017	98,904.804	12,030.653	29,875.657	(a)×付加機能控除率(0.005)(総務省モデル(入力値)より)
(c)回線工事費補正額(円)	211,290.832	121,089.786	33,469.931	39,847.563	4,847.006	12,036.545	総務省モデル(出力値)より

B. 単価の算定(業務区域合計)

ア. 回線数の増減に応じて当該設備に係る費用が増減するもの・右記以外

区分	原価等	備考
a. 原価(円)	62,308,097.708	(a)-(c)
(a)コスト(円)	81,248,863.606	Aの⑤及びAのイのaの回線数の増減に応じて当該設備に係る費用が増減するもの・右記以外
(b)(再掲) き線点遠隔収容装置から加入者交換機間のうち、遠隔収容装置設置局から加入者交換機設置局間に設置するもので、現に設置している遠隔収容装置設置局のものに係る費用(円)	31,567,943.163	総務省モデル(出力値)より
(c)上記のうち接続料原価に加算しているもの(円)	18,940,765.898	(b)×3/5
b. 回線数(回線)	19,944,000	V. 原価の額及び機能別単価の算定に使用した回線数より(加入電話・ISDN64・アナログ公衆電話・デジタル公衆電話・PHS基地局回線)
c. 1回線あたりコスト(円/回線)	3,124,152,124.5	a÷b

イ. 回線数の増減に応じて当該設備に係る費用が増減するもの・アナログ局内回線収容装置

区分	原価等	備考
a. 原価(円)	33,174,029.143	(a)-(b)
(a)コスト(円)	33,174,029.143	Aの⑤及びAのイのaの回線数の増減に応じて当該設備に係る費用が増減するもの・アナログ局内回線収容装置
(b)上記のうち接続料原価に加算しているもの(円)	0	(a)×0/5
b. 回線数(回線)	17,303,148	V. 原価の額及び機能別単価の算定に使用した回線数より(加入電話・アナログ公衆電話)
c. 1回線あたりコスト(円/回線)	1,917,225,704.4	a÷b

C. 単価の算定(都道府県別)

ア. 回線数の増減に応じて当該設備に係る費用が増減するもの・右記以外

区分	北海道	青森	岩手	宮城	秋田	山形	福島	茨城	栃木	群馬
a. 原価(円)	13,101,600,526	1,894,384,017	2,492,073,947	2,168,256,569	1,678,177,077	1,539,949,937	2,336,869,376	2,966,524,355	2,425,600,152	2,055,374,689
(a)コスト(円)	18,673,371,275	3,001,436,216	4,242,696,304	2,839,259,619	2,590,888,996	2,302,452,823	3,292,428,480	3,666,163,876	3,394,383,523	2,806,738,654
(b)(再掲) き線点遠隔収容装置から加入者交換機間のうち、遠隔収容装置設置局から加入者交換機設置局間に設置するもので、現に設置している遠隔収容装置設置局のものに係る費用(円)	9,286,284,582	1,845,086,997	2,917,703,928	1,118,338,416	1,521,186,533	1,270,838,142	1,592,598,506	1,166,065,868	1,614,638,951	1,252,273,276
(c)上記のうち接続料原価に加算しているもの(円)	5,571,770,749	1,107,052,198	1,750,622,357	671,003,049	912,711,920	762,502,885	955,559,104	699,639,521	968,783,371	751,363,966
b. 回線数(回線)	1,903,090	481,709	447,073	729,569	380,406	359,789	647,088	918,335	635,847	628,346
c. 1回線あたり原価(円/回線)	6,884.38304352	3,932.63156248	5,574.19917373	2,971.96916145	4,411.54208083	4,280.14735611	3,611.36256035	3,230.32918803	3,814.75441782	3,271.08740824

区分	埼玉	千葉	東京	神奈川	新潟	山梨	長野	備考
a. 原価(円)	4,407,639,554	4,657,545,371	8,705,071,778	5,021,172,953	3,028,335,809	992,228,324	2,837,293,273	(a) - (c)
(a)コスト(円)	4,990,879,546	5,428,285,935	9,121,877,771	5,149,665,170	4,417,441,148	1,353,002,843	3,977,891,427	総務省モデルによる出力値から回線工事費に係る原価を控除した値
(b)(再掲) き線点遠隔収容装置から加入者交換機間のうち、遠隔収容装置設置局から加入者交換機設置局間に設置するもので、現に設置している遠隔収容装置設置局のものに係る費用(円)	972,066,653	1,284,567,607	694,676,655	214,153,695	2,315,175,565	601,290,865	1,900,996,923	総務省モデル(出力値)より
(c)上記のうち接続料原価に加算しているもの(円)	583,239,992	770,740,564	416,805,993	128,492,217	1,389,105,339	360,774,519	1,140,598,154	(b) × 3 / 5
b. 回線数(回線)	1,939,272	1,718,766	4,700,165	2,622,382	772,585	302,659	756,919	V. 原価の額及び機能別単価の算定に使用した回線数より
c. 1回線あたり原価(円/回線)	2,272.83204933	2,709.81935354	1,852.07791179	1,914.73742293	3,919.74450581	3,278.37045793	3,748.47674965	a ÷ b

## (3) 第一種公衆電話機能

## A. 機能別原価の算定

	第一種公衆電話機端末	備考
①指定設備管理運営費(円)	4,066,576,056	(参考2)設備区分別の費用明細表より
②他人資本費用(円)	32,628,543	⑩×他人資本比率×他人資本利率
③自己資本費用(円)	207,693,224	⑩×自己資本比率×自己資本利率
④利益対応税(円)	139,668,844	(③+(⑩×有利子負債以外の負債の利子相当率))×利益対応税率
⑤合計(円)	4,446,566,666	①+②+③+④
⑥正味固定資産価額(円)	6,247,901,577	(参考3)設備区分別固定資産明細表より
⑦投資等(円)	21,867,656	⑥×投資等比率
⑧貯蔵品(円)	59,355,065	⑥×貯蔵品比率
⑨運転資本(円)	374,636,124	(①-(⑦+⑧+⑩))×45.625日÷365日
⑩レポートベース(円)	6,703,760,422	⑥+⑦+⑧+⑨
⑪有利子負債以外の負債の額(円)	376,134,590	⑩×他人資本比率×有利子負債以外の負債が負債の合計に占める割合
⑫減価償却費(円)	1,002,222,103	
⑬通信設備使用料(円)	0	(参考2)設備区分別の費用明細表より
⑭固定資産税(円)	67,264,961	

## B. 単価の算定

## ア. 電話機等コスト

区分	原価等	備考
a. 原価(円)	4,446,566,666	Aの⑤
b. 通信時間(時間)	1,811,744	IV. 原価の額及び機能別単価の算定に使用したトラヒックより
c. 1秒あたりコスト(円/秒)	0.6817505021	a÷b÷3600(秒)

## イ. 端末回線コスト

区分	原価等	備考
a. 1回線あたりコスト(円/回線)	14,303,53848085	(1)のBのイの(ア)のc
b. 加算料	3,591,72621929	(1)のBのアの⑦
c. 回線数(回線)	57,983	V. 原価の額及び機能別単価の算定に使用した回線数より(第一種公衆電話)
d. 通信時間(時間)	1,811,744	IV. 原価の額及び機能別単価の算定に使用したトラヒックより
e. 1回線あたり通信時間(秒)	112,486	d÷c×3600(秒)
f. 1秒あたりコスト(円/秒)	0.1590887490	(a+b)÷e

## ウ. 回線数の増減に応じて当該設備に係る費用が増減するもののコスト

区分	原価等	備考
a. 1回線あたりコスト(円/回線)	5,041,37758289	(2)のBのアのc+(2)のBのイのc
b. 回線数(回線)	57,983	V. 原価の額及び機能別単価の算定に使用した回線数より(第一種公衆電話)
c. 通信時間(時間)	1,811,744	IV. 原価の額及び機能別単価の算定に使用したトラヒックより
d. 1回線あたり通信時間(秒)	112,486	c÷b×3600(秒)
e. 1秒あたりコスト(円/秒)	0.0448178033	a÷d

## エ. 合計

区分	原価等	備考
a. 電話機等コスト(円/秒)	0.6817505021	アのc
b. 端末回線コスト(円/秒)	0.1590887490	イのf
c. 回線数の増減に応じて当該設備に係る費用が増減するもののコスト(円/秒)	0.0448178033	ウのe
d. 単価(円/秒)	0.8856570544	a+b+c

## 2. 投資等比率及び貯蔵品比率の算定

### (1) 投資等比率の算定

(単位:百万円)

区分	H20年度首末平均残高
指定設備管理部門の電気通信事業固定資産	2,391,224 (A)
指定設備管理部門における投資等(収益の見込まれないもの)(※)	8,337 (B)
投資等比率(B÷A)	0.0035 (C)

※ 投資等は、収益性が見込まれない出資金、保証金・負担金等である。

### (2) 貯蔵品比率の算定

(単位:百万円)

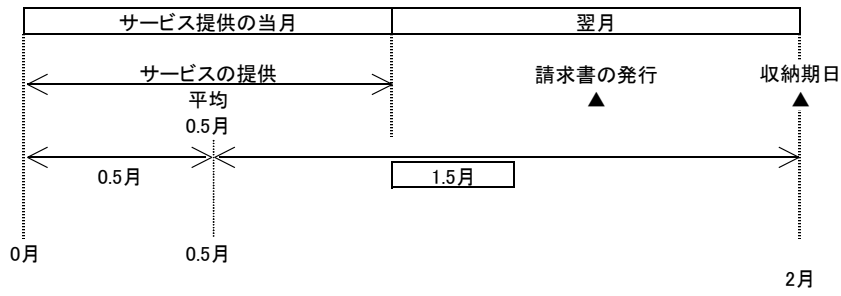
区分	H20年度首末平均残高
電気通信事業固定資産	2,945,205 (A)
貯蔵品(※)	27,905 (B)
貯蔵品比率(B÷A)	0.0095 (C)

※ 貯蔵品は、現用に供されるまでの間保管されている電気通信設備用品(新品)であり、金額は月末在庫額の年平均値である。

(注)なお繰延資産比率については、繰延資産が発生していないので無しとする。

### 3. 料金収納までの平均的な日数の算定

#### (1) サービスの提供と料金の収納までの日程



#### (2) サービスの提供から当該サービスに係る料金の収納までの平均的な日数の算定

サービスの提供から当該サービスに係る料金の収納までの平均的な日数

$$= \frac{1.5\text{ヵ月}}{(1)\text{より}} \div 12\text{ヵ月} \times 365\text{日} = \boxed{45.625\text{日}}$$

#### 4.資本構成比率の算定

##### (1)資本の状況

(単位:百万円)

B/S(H20)稼働ベース			レートベース		(資本構成)	
電気通信事業 固定資産 2,945,205	有利子負債 883,766 (0.236)	③圧縮後の資本構成比	H20稼働 電気通信事業固定資産 2,945,205	有利子負債 883,766 (0.282)	↑ 負債	
	その他の負債 483,219 (0.129)			退職給付引当金 175,598 (0.056)		
	退職給付引当金 302,203 (0.081)	②流動資産の 圧縮 ▲609,824	貯蔵品(月平均) 27,905	自己資本 2,072,393 (0.662)	↓ 資本	
流動資産等 796,377	自己資本 2,072,393 (0.554)		投資等 8,832			
計 3,741,582		①流動資産の理論値と 実績の差 186,552-796,377=▲609,824	運転資本 149,815	計 3,131,757	計 3,131,757	

##### (2)他人資本比率

$$\text{他人資本比率} = \frac{883,766 + 175,598}{3,131,757} = \boxed{0.338}$$

##### (3)有利子負債が負債の合計に占める比率

$$\text{有利子負債が負債の合計に占める比率} = \frac{883,766}{883,766 + 175,598} = \boxed{0.834}$$

##### (4)有利子負債以外の負債が負債の合計に占める割合

$$\text{有利子負債以外の負債が負債の合計に占める割合} = 1 - 0.834 = \boxed{0.166}$$

##### (5)自己資本比率

$$\text{自己資本比率} = 1 - 0.338 = \boxed{0.662}$$

## 5.他人資本利率の算定

### (1)有利子負債に対する利率

有利子負債の額に対する他人資本費用の平成20年度実績とした。

$$\text{有利子負債に対する利率} = \boxed{1.42\%}$$

(単位:%)

年度	20
区分	
他人資本利率	1.42

(注)借入金の平均利率である。

### (2)有利子負債以外の負債の利率相当率

国債利回りの過去5年平均とした。

$$\text{有利子負債以外の負債の利率相当率} = \boxed{1.56\%}$$

(単位:%)

年度	16	17	18	19	20	平均
区分						
他人資本利率	1.52	1.40	1.79	1.63	1.48	1.56

(注)国債(利付・10年物)の平均利回りである。

### (3)他人資本利率

$$\text{他人資本利率} = 1.42\% \times 0.834 + 1.56\% \times 0.166 = \boxed{1.44\%}$$

(有利子負債に対する利率×有利子負債比率+国債利回り×有利子負債以外の負債の比率)



6.自己資本利益率の算定

1.CAPM的手法による自己資本利益率

(単位:%)

区分	年度			平均(注4)
	18	19	20	2年平均
①主要企業の自己資本利益率(注1)	6.10	7.21	1.13	—
$\beta$ 値の適用	○	○	×	—
②リスクフリーレート(注2)	1.79	1.63	1.48	—
①-②	4.31	5.58	—	—
選択される自己資本利益率	$\beta = 0.6$ (注3)	4.38	4.98	—
				4.68

(注1) 主要企業の自己資本利益率は「日経経営指標」より、但し、平成20年度は速報値である。  
 (注2) リスクフリーレートについては、指定設備全体の平均的な耐用年数に着目し、耐用年数が10年超であることから国債(利付・10年物)の利回りを使用した。  
 (注3)  $\beta$  値については昨年度と同とした。  
 (注4) 算定期間については、3年間とした。ただし、平成20年度については主要企業の自己資本利益率がリスクフリーレートを下回っているため除外している。

2. 主要企業の過去5年間の自己資本利益率

(単位:%)

区分	年度					平均
	16	17	18	19	20	
主要企業の自己資本利益率	5.39	7.08	6.10	7.21	1.13	5.38

(注)「日経経営指標」より。ただし平成20年度は速報値である。

3. 料金算定に採用した自己資本利益率

上記1、2を勘案し、低い方の1のCAPM的手法による自己資本利益率を採用する。

自己資本利益率 =

7. 利益対応税率の算定

利益対応税としては、事業税、地方法人特別税、法人税、道府県民税、市町村民税を見込んだ。

利益対応税率 = 65.40%

(算定方法)

1. 税引前利益に対する率の算定

①税引前利益を  $y$ 、税額を  $x_1$  とする。

②事業税実効税率

事業税額を  $x_1$ 、地方特別法人税を  $x_2$  ( $= x_1 \times 1.48$ ) とする。

$$x_1 = (y - (x_1 + x_2)) \times 0.029$$

$$= (y - (x_1 + x_1 \times 1.48)) \times 0.029$$

$$x_1 = \frac{0.029}{1+0.072} \times y = \underline{0.0271y}$$

③地方法人特別税実効税率

地方特別法人税を  $x_2$  とする。

$$x_2 = x_1 \times 1.48$$

$$= 1.48 \times 0.0271y$$

$$= \underline{0.0401y}$$

④法人税実効税率

法人税額を  $x_3$  とする。

$$x_3 = \text{事業税及び地方法人特別税引後利益} \times 0.3$$

$$= (y - (0.0271y + 0.0401y)) \times 0.3$$

$$= \underline{0.2798y}$$

⑤道府県民税実効税率

道府県民税額を  $x_4$  とする。

$$x_4 = \text{法人税額} \times 0.05$$

$$= 0.2798y \times 0.05 = \underline{0.0140y}$$

⑥市町村民税実効税率

市町村民税額を  $x_5$  とする。

$$x_5 = \text{法人税額} \times 0.123$$

$$= 0.2798y \times 0.123 = \underline{0.0344y}$$

⑦税引前利益に対する利益対応税率

利益対応税額を  $x$  とする。

$$x = x_1 + x_2 + x_3 + x_4 + x_5$$

$$= \underline{0.3954y}$$

2. 税引後利益に対する率の算定

税引後利益を  $z$ 、税引前利益を  $y$ 、税額を  $x$  とする。

$$\text{利益対応税率} = \frac{x}{z} = \frac{0.3954y}{(1-0.3954)y} = \frac{0.3954y}{0.6046y} = 0.6540$$

税引前利益 $y$
利益対応税 $x = 0.3954y$
税引後利益 $z = (1-0.3954)y$

Ⅲ. 東西合算の設備管理部門原価に基づく機能別原価の算定

1. 機能別原価の算定

(1) 端末系交換機能

A. 原価の算定

7. 機能別原価の算定

	端末系交換設備							緊急通報
	GC		右記以外のGC					
			右記以外	回線数の増減に応じて当該設備に係る費用が増減するもの	加入者交換回線収容専用部	加入者交換回線収容共用部		
①指定設備管理運営費(円)	374,158,063.293	196,679,773.869	195,496,977.315	117,141,349.771	63,070,210.163	4,265,118.657	11,020,298.725	1,182,796.553
②他人資本費用(円)	8,732,205.352	2,698,053.396	2,673,457.473	1,546,365.572	925,395.047	56,229.122	145,467.732	24,595.923
③自己資本費用(円)	37,778,146.268	11,672,590.339	11,566,180.982	6,690,042.481	4,003,537.256	243,264.090	629,337.155	106,409.358
④利益対応税(円)	25,645,316.553	7,923,821.146	7,851,586.218	4,541,468.392	2,717,761.203	165,137.393	427,219.230	72,234.928
⑤合計(円)	446,313,731.466	218,974,238.750	217,588,201.988	129,919,226.215	70,716,903.669	4,729,749.261	12,222,322.843	1,386,036.761

⑥正味固定資産価額(円)	1,351,631,855.389	410,392,327.427	406,578,869.704	234,778,070.160	141,178,534.302	8,536,591.270	22,085,673.971	3,813,457.723
⑦投資等(円)	4,325,221.937	1,313,255.448	1,301,052.383	751,289.825	451,771.310	27,317.052	70,674.157	12,203.065
⑧貯蔵品(円)	11,759,197.142	3,570,413.249	3,537,236.166	2,042,569.210	1,228,253.248	74,268.344	192,145.364	33,177.082
⑨運転資本(円)	21,656,096.631	14,008,553.773	13,953,959.239	8,468,734.589	4,380,112.155	308,382.045	796,730.451	54,594.534
⑩レートベース(円)	1,389,372,371.098	429,284,549.897	425,371,117.493	246,040,663.784	147,238,671.016	8,946,558.751	23,145,223.942	3,913,432.404
⑪有利子負債以外の負債の額(円)	91,979,229.711	28,419,495.772	28,160,418.720	16,288,384.024	9,747,494.499	592,280.082	1,532,260.115	259,077.052
⑫減価償却費(円)	184,535,649.216	80,580,684.149	79,873,632.428	47,111,234.776	26,615,252.942	1,715,188.023	4,431,956.687	707,051.721
⑬通信設備使用料(円)	2,411,618.359	0	0	0	0	0	0	0
⑭固定資産税(円)	13,962,022.673	4,030,659.535	3,991,670.972	2,280,238.284	1,414,059.982	82,874.276	214,498.430	38,988.563

	GC以下の伝送路			備考
	右記以外		回線数の増減に応じて当該設備に係る費用が増減するもの	
①指定設備管理運営費(円)	177,478,289.424	56,092,309.978	121,385,979.446	(参考5) 設備区分別の費用明細表より
②他人資本費用(円)	6,034,151.956	1,957,256.960	4,076,894.997	⑩ × 他人資本比率 × 他人資本利率
③自己資本費用(円)	26,105,555.929	8,467,682.185	17,637,873.743	⑩ × 自己資本比率 × 自己資本利率
④利益対応税(円)	17,721,495.407	5,748,201.316	11,973,294.090	(③ + ⑩) × 有利子負債以外の負債の利子相当率 × 利益対応税率
⑤合計(円)	227,339,492.716	72,265,450.439	155,074,042.277	① + ② + ③ + ④

⑥正味固定資産価額(円)	941,239,527.961	305,497,458.941	635,742,069.020	(参考6) 設備区分別固定資産明細表より
⑦投資等(円)	3,011,966.489	977,591.869	2,034,374.621	⑥ × 投資等比率
⑧貯蔵品(円)	8,188,783.893	2,657,827.893	5,530,956.000	⑥ × 貯蔵品比率
⑨運転資本(円)	7,647,542.857	2,284,298.629	5,363,244.228	(① - (⑩ + ⑪ + ⑫)) × 45.625日 ÷ 365日
⑩レートベース(円)	960,087,821.202	311,417,177.332	648,670,643.870	⑥ + ⑦ + ⑧ + ⑨
⑪有利子負債以外の負債の額(円)	63,559,733.939	20,616,439.974	42,943,293.965	⑩ × 他人資本比率 × 有利子負債以外の負債が負債の合計に占める割合
⑫減価償却費(円)	103,954,965.067	32,619,837.748	71,335,127.319	
⑬通信設備使用料(円)	2,411,618.359	1,991,075.000	420,543.359	(参考5) 設備区分別の費用明細表より
⑭固定資産税(円)	9,931,363.138	3,207,008.196	6,724,354.942	

イ. 信号網コストの算定

(ア) 信号網単位コスト

区分	コスト	備考
信号網単位コスト(円/信号)	0.0179616162	(4) のBのc

(イ) 1呼あたり信号数

区分	信号数	備考
1呼あたり信号数(信号)	5.47	総務省モデル(入力値)より

(ウ) 通信回数

区分	通信回数(回)	備考
a. 端末系交換機能	71,759,298.995	Ⅳ. 原価の額及び機能別原価の算定に使用したトラヒックより
b. 中継系交換機能	30,539,515.340	Ⅳ. 原価の額及び機能別原価の算定に使用したトラヒックより
c. 計	102,298,814.334	a + b

(エ) 機能毎の信号網コスト

区分	コスト	備考
a. 端末系交換機能	3,525,177.026	(ア) × (イ) × (ウ) のa ÷ 2
b. 中継系交換機能	1,500,254.314	(ア) × (イ) × (ウ) のb ÷ 2
c. 計	5,025,431.340	a + b

ウ. 右記以外のGCコストの算定

区分	右記以外のGC				備考	
	右記以外	回線数の増減に応じて当該設備に係る費用が増減するもの	加入者交換回線収容専用部	加入者交換回線収容共用部		
a. 原価(円)	216,038,570.911	128,993,960.651	70,213,268.313	4,696,064.685	12,135,277.263	(a) - (b) - (c)
(a) コスト	217,588,201.988	129,919,226.215	70,716,903.669	4,729,749.261	12,222,322.843	Aのアの⑤の右記以外のGC
(b) 付加機能控除額	1,087,941,010	649,596,131	353,584,518	23,648,746	61,111,614	(a) × 付加機能控除率(0.005)(総務省モデル(入力値)より)
(c) 回線工事費補正額	461,690,067	275,669,433	150,050,838	10,035,830	25,933,966	総務省モデル(出力値)より

エ. 回数比例コスト・時間比例コストの算定

区分	端末系交換設備							
	GC				右記以外のGC			緊急通報
	右記以外	回線数の増減に応じて当該設備に係る費用が増減するもの	加入者交換回線収容専用部	加入者交換回線収容共用部	右記以外	回線数の増減に応じて当該設備に係る費用が増減するもの	加入者交換回線収容専用部	
a. 回数比例コスト	48,457,451,455	48,457,451,455	48,457,451,455	48,457,451,455	48,457,451,455	0	0	0
b. 時間比例コスト	396,306,648,933	168,967,156,217	167,581,119,456	80,536,509,195	70,213,268,313	4,696,064,685	12,135,277,263	1,386,036,761
c. 合計	444,764,100,389	217,424,607,673	216,038,570,911	128,993,960,651	70,213,268,313	4,696,064,685	12,135,277,263	1,386,036,761

区分	GC以下の伝送路			信号網	合計	備考
	右記以外	回線数の増減に応じて当該設備に係る費用が増減するもの	右記以外			
	a. 回数比例コスト	0	0	0	3,525,177,026	51,982,628,482
b. 時間比例コスト	227,339,492,716	72,265,450,439	155,074,042,277	0	396,306,648,933	c×別表のb
c. 合計	227,339,492,716	72,265,450,439	155,074,042,277	3,525,177,026	448,289,277,415	アの⑤GC以下の伝送路、イの①のa及びウのa

別表

区分	回数比例コスト・時間比例コストの比率							
	右記以外のGC				緊急通報	GC以下の伝送路		信号網
	回線数の増減に応じて当該設備に係る費用が増減するもの	加入者交換回線収容専用部	加入者交換回線収容共用部	右記以外		回線数の増減に応じて当該設備に係る費用が増減するもの		
a. 回数比例比率	0.2243	0.0000	0.0000	0.0000	0.0000	0.0000	0.0000	1.0000
b. 時間比例比率	0.7757	1.0000	1.0000	1.0000	1.0000	1.0000	1.0000	0.0000
c. 合計	1.0000	1.0000	1.0000	1.0000	1.0000	1.0000	1.0000	1.0000

B. 単価の算定

ア. 加入者交換機能

(ア) 回数比例分

区分	原価等	備考
a. 原価(円)	51,982,628,482	Aのイのa右記以外のGC+信号網
b. 通信回数(回)	71,759,298,995	IV. 原価の額及び機能別単価の算定に使用したトラヒックより
c. 単価(円/回)	0.7244026797	a÷b

(イ) 時間比例分

区分	GC				緊急通報	
	右記以外のGC		右記以外			
	回線数の増減に応じて当該設備に係る費用が増減するもの	加入者交換回線収容専用部	加入者交換回線収容共用部	右記以外	回線数の増減に応じて当該設備に係る費用が増減するもの	
a. 原価(円)	81,922,545,957	80,536,509,195	80,536,509,195	80,536,509,195	0	1,386,036,761
(a)コスト	152,135,814,270	150,749,777,509	80,536,509,195	70,213,268,313	70,213,268,313	1,386,036,761
(b)回線数の増減に応じて当該設備に係る費用が増減するものの原価控除額	70,213,268,313	70,213,268,313	0	70,213,268,313	0	0
(c)回線数の増減に応じて当該設備に係る費用が増減するものの原価加算額	0	0	0	0	0	0
b. 通信時間(時間)	-	2,330,322,527	2,330,322,527	2,330,322,527	2,330,322,527	2,330,322,527
c. 単価(円/秒)	0.0097652847	0.0096000671	0.0096000671	0.0096000671	0.001652176	0.001652176

区分	GC以下の伝送路				合計	備考
	右記以外		右記以外			
	回線数の増減に応じて当該設備に係る費用が増減するもの	加入者交換回線収容専用部	加入者交換回線収容共用部	右記以外	回線数の増減に応じて当該設備に係る費用が増減するもの	
a. 原価(円)	105,754,597,823	72,265,450,439	33,489,147,384	0	33,489,147,384	187,677,143,780 (a)-(b)+(c)
(a)コスト	227,339,492,716	72,265,450,439	155,074,042,277	99,258,796,637	55,815,245,640	379,475,306,996 Aのイのbより
(b)回線数の増減に応じて当該設備に係る費用が増減するものの原価控除額	155,074,042,277	0	155,074,042,277	99,258,796,637	55,815,245,640	225,287,310,590
(c)回線数の増減に応じて当該設備に係る費用が増減するものの原価加算額	33,489,147,384	0	33,489,147,384	0	33,489,147,384	33,489,147,384
b. 通信時間(時間)	2,499,794,637	2,499,794,637	2,499,794,637	2,499,794,637	2,499,794,637	-
c. 単価(円/秒)	0.0117514762	0.0080301541	0.0037213221	0.0000000000	0.0037213221	0.0215167609 a÷b÷3600(秒)

イ. 加入者交換機回線対応部共用機能

区分	原価等	備考
a. 原価(円)	12,135,277,263	Aのイのcの加入者交換機回線収容共用部より
b. 通信時間(時間)	1,140,565,688	IV. 原価の額及び機能別単価の算定に使用したトラヒックより
c. 単価(円/秒)	0.0029554723	a÷b÷3600(秒)

(2) 中継系交換機能

A. 原価の算定

ア. 機能別原価の算定

	中継系交換設備				備考
	IC	中継交換回線 収容専用部	中継交換回線 収容共用部		
① 指定設備管理運営費(円)	10,068,495,364	8,305,313,102	788,423,996	974,758,267	(参考5) 設備区分別の費用明細表より
② 他人資本費用(円)	149,555,345	123,270,771	11,701,829	14,582,745	⑩ × 他人資本比率 × 他人資本利率
③ 自己資本費用(円)	647,021,397	533,306,426	50,625,630	63,089,342	⑩ × 自己資本比率 × 自己資本利率
④ 利益対応税(円)	439,224,001	362,029,730	34,366,702	42,827,568	(③ + (⑩) × 有利子負債以外の負債の利子相当率) × 利益対応税率
⑤ 合計(円)	11,304,296,107	9,323,920,029	885,118,157	1,095,257,922	① + ② + ③ + ④
⑥ 正味固定資産価額(円)	22,975,270,966	18,936,989,872	1,797,646,244	2,240,634,850	(参考6) 設備区分別固定資産明細表より
⑦ 投資等(円)	73,520,867	60,598,368	5,752,468	7,170,032	⑥ × 投資等比率
⑧ 貯蔵品(円)	199,884,857	164,751,812	15,639,522	19,493,523	⑥ × 貯蔵品比率
⑨ 運転資本(円)	546,923,191	451,147,808	42,827,910	52,947,473	(① - (⑦ + ⑧ + ⑨)) × 45.625日 ÷ 365日
⑩ レートベース(円)	23,795,599,881	19,613,487,959	1,861,866,144	2,320,245,878	⑥ + ⑦ + ⑧ + ⑨
⑪ 有利子負債以外の負債の額(円)	1,575,316,303	1,298,452,123	123,259,262	153,604,918	⑩ × 他人資本比率 × 有利子負債以外の負債が負債の合計に占める割合
⑫ 減価償却費(円)	5,488,480,999	4,527,534,178	429,796,490	531,150,330	
⑬ 通信設備使用料(円)	0	0	0	0	(参考5) 設備区分別の費用明細表より
⑭ 固定資産税(円)	204,628,840	168,596,462	16,004,224	20,028,154	

イ. 回数比例コスト・時間比例コストの算定

区分	中継系交換設備				信号網	合計	備考
	IC	中継交換回線 収容専用部	中継交換回線 収容共用部				
a. 回数比例コスト	5,107,280,981	5,107,280,981	0	0	1,500,254,314	6,607,535,295	c × 別表のa
b. 時間比例コスト	6,197,015,126	4,216,639,047	885,118,157	1,095,257,922	0	6,197,015,126	c × 別表のb
c. 合計	11,304,296,107	9,323,920,029	885,118,157	1,095,257,922	1,500,254,314	12,804,550,421	Aの⑤及び(1)のAのイの(エ)のb

別表

区分	回数比例コスト・時間比例コストの比率			
	中継系交換設備		信号網	
	中継交換回線 収容専用部	中継交換回線 収容共用部		
a. 回数比例比率	0.4518	0.0000	0.0000	1.0000
b. 時間比例比率	0.5482	1.0000	1.0000	0.0000
c	1.0000	1.0000	1.0000	1.0000

B. 単価の算定

ア. 中継交換機能

(ア) 回数比例分

区分	原価等	備考
a. 原価(円)	6,607,535,295	Aのイのa合計より
b. 通信回数(回)	30,539,515,340	IV. 原価の額及び機能別単価の算定に使用したトラヒックより
c. 単価(円/回)	0.2163601885	a ÷ b

(イ) 時間比例分

区分	原価等	備考
a. 原価(円)	4,216,639,047	AのイのbICより
b. 通信時間(時間)	1,029,134,862	IV. 原価の額及び機能別単価の算定に使用したトラヒックより
c. 単価(円/秒)	0.0011381294	a ÷ b ÷ 3600(秒)

イ. 中継交換回線対応部共用機能

区分	原価等	備考
a. 原価(円)	1,095,257,922	Aのイのc中継交換回線収容共用部より
b. 通信時間(時間)	1,140,565,688	IV. 原価の額及び機能別単価の算定に使用したトラヒックより
c. 単価(円/秒)	0.0002667433	a ÷ b ÷ 3600(秒)

## (3) 中継伝送共用機能

## A. 機能別原価の算定

	端末系交換設備～ 中継系交換設備伝送路 (共用型)	備考
①指定設備管理運営費(円)	14,093,269.142	(参考5)設備区分別の費用明細表より
②他人資本費用(円)	372,730.213	⑩×他人資本比率×他人資本利率
③自己資本費用(円)	1,612,542.987	⑩×自己資本比率×自己資本利率
④利益対応税(円)	1,094,658.670	(③)+(①)×有利子負債以外の負債の利子相当率)×利益対応税率
⑤合計(円)	17,173,201.011	①+②+③+④

⑥正味固定資産価額(円)	58,021,927.619	(参考6)設備区分別固定資産明細表より
⑦投資等(円)	185,670.168	⑥×投資等比率
⑧貯蔵品(円)	504,790.770	⑥×貯蔵品比率
⑨運転資本(円)	592,339.028	(①)-(②+③+④))×45.625日÷365日
⑩レートベース(円)	59,304,727.586	⑥+⑦+⑧+⑨
⑪有利子負債以外の負債の額(円)	3,926,091.576	⑩×他人資本比率×有利子負債以外の負債が負債の合計に占める割合
⑫減価償却費(円)	8,748,088.458	
⑬通信設備使用料(円)	0	(参考5)設備区分別の費用明細表より
⑭固定資産税(円)	606,468.456	

## B. 単価の算定

区分	原価等	備考
a. 原価(円)	17,634,891.078	(a)+(b)
(a)コスト	17,173,201.011	Aの⑤より
(b)回線工事費補正額	461,690.067	総務省モデル(出力値)より
b. 通信時間(時間)	1,140,565.688	Ⅳ. 原価の額及び機能別単価の算定に使用したトラヒックより
c. 単価(円/秒)	0.0042948696	a÷b÷3600(秒)

## (4) 信号伝送機能

## A. 機能別原価の算定

	信号網設備	備考
①指定設備管理運営費(円)	4,817,421,393	(参考5)設備区分別の費用明細表より
②他人資本費用(円)	25,200,851	⑩×他人資本比率×他人資本利率
③自己資本費用(円)	109,026,458	⑩×自己資本比率×自己資本利益率
④利益対応税(円)	74,011,520	(③)+(⑩)×有利子負債以外の負債の利子相当率)×利益対応税率
⑤合計(円)	5,025,660,221	①+②+③+④

⑥正味固定資産価額(円)	3,866,167,232	(参考6)設備区分別固定資産明細表より
⑦投資等(円)	12,371,735	⑥×投資等比率
⑧貯蔵品(円)	33,635,655	⑥×貯蔵品比率
⑨運転資本(円)	97,507,252	(①-(⑫+⑬+⑭))×45.625日÷365日
⑩レートベース(円)	4,009,681,874	⑥+⑦+⑧+⑨
⑪有利子負債以外の負債の額(円)	265,448,959	⑩×他人資本比率×有利子負債以外の負債が負債の合計に占める割合
⑫減価償却費(円)	933,005,325	
⑬通信設備使用料(円)	3,068,232,453	(参考5)設備区分別の費用明細表より
⑭固定資産税(円)	36,125,596	

## B. 単価の算定

区分	原価等	備考
a. 原価(円)	5,025,660,221	Aの⑤より
b. 総信号数(億信号/年)	2,798	IV. 原価の額及び機能別単価の算定に使用したトラヒックより
c. 単価(円/信号)	0.0179616162	a÷b÷1億(信号)

## 2. 投資等比率及び貯蔵品比率の算定

### (1) 投資等比率の算定

(単位:百万円)

区分	H20年度首末平均残高
指定設備管理部門の電気通信事業固定資産	4,763,897 (A)
指定設備管理部門における投資等(収益の見込まれないもの)(※)	15,285 (B)
投資等比率(B÷A)	0.0032 (C)

※ 投資等は、収益性が見込まれない出資金、保証金・負担金等である。

### (2) 貯蔵品比率の算定

(単位:百万円)

区分	H20年度首末平均残高
電気通信事業固定資産	5,778,464 (A)
貯蔵品(※)	50,211 (B)
貯蔵品比率(B÷A)	0.0087 (C)

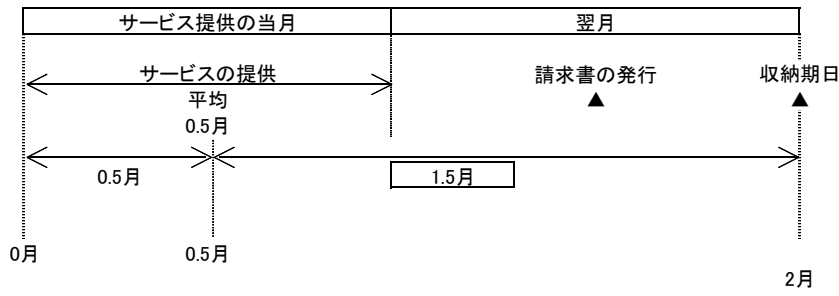
※ 貯蔵品は、現用に供されるまでの間保管されている電気通信設備用品(新品)であり、金額は月末在庫額の年平均値である。

(注)なお繰延資産比率については、繰延資産が発生していないので無しとする。



3. 料金収納までの平均的な日数の算定

(1) サービスの提供と料金の収納までの日程



(2) サービスの提供から当該サービスに係る料金の収納までの平均的な日数の算定

サービスの提供から当該サービスに係る料金の収納までの平均的な日数

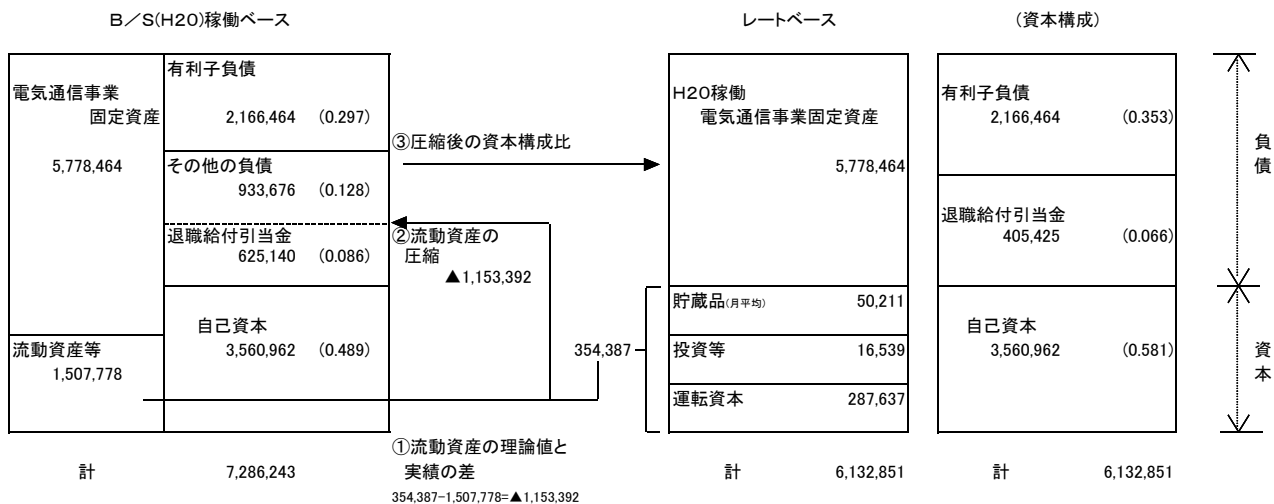
$$= \frac{1.5\text{ヵ月}}{12\text{ヵ月}} \times 365\text{日} = \boxed{45.625\text{日}}$$

(1)より

4. 資本構成比率の算定

(1) 資本の状況

(単位: 百万円)



(2) 他人資本比率

$$\text{他人資本比率} = \frac{(2,166,464 + 405,425)}{\text{負債}} \div \frac{6,132,851}{\text{負債資本合計}} = \boxed{0.419}$$

(3) 有利子負債が負債の合計に占める比率

$$\text{有利子負債が負債の合計に占める比率} = \frac{2,166,464}{\text{有利子負債}} \div \frac{(2,166,464 + 405,425)}{\text{負債の合計}} = \boxed{0.842}$$

(4) 有利子負債以外の負債が負債の合計に占める割合

$$\text{有利子負債以外の負債が負債の合計に占める割合} = 1 - 0.842 = \boxed{0.158}$$

(5) 自己資本比率

$$\text{自己資本比率} = 1 - 0.419 = \boxed{0.581}$$

5.他人資本利率の算定

(1)有利子負債に対する利率

有利子負債の額に対する他人資本費用の平成20年度実績とした。

有利子負債に対する利率 = 1.49%

(単位:%)

年度	20
区分	
他人資本利率	1.49

(注)借入金の平均利率である。

(2)有利子負債以外の負債の利子相当率

国債利回りの過去5年平均とした。

有利子負債以外の負債の利子相当率 = 1.56%

(単位:%)

年度	16	17	18	19	20	平均
区分						
他人資本利率	1.52	1.40	1.79	1.63	1.48	1.56

(注)国債(利付・10年物)の平均利回りである。

(3)他人資本利率

他人資本利率 =  $1.49\% \times 0.842 + 1.56\% \times 0.158 =$  1.50%

(有利子負債に対する利率×有利子負債比率+国債利回り×有利子負債以外の負債の比率)

6. 自己資本利益率の算定

1. CAPM的手法による自己資本利益率

(単位:%)

区分	年度			平均(注4)	
	18	19	20	2年平均	
①主要企業の自己資本利益率(注1)	6.10	7.21	1.13	—	
β値の適用	○	○	×	—	
②リスクフリーレート(注2)	1.79	1.63	1.48	—	
①-②	4.31	5.58	—	—	
選択される自己資本利益率	β=0.6 (注3)	4.38	4.98	—	<u>4.68</u>

- (注1) 主要企業の自己資本利益率は「日経経営指標」より。但し、平成20年度は速報値である。  
 (注2) リスクフリーレートについては、指定設備全体の平均的な耐用年数に着目し、耐用年数が10年超であることから国債(利付・10年物)の利回りを使用した。  
 (注3) β値については、昨年度と同とした。  
 (注4) 算定期間については、3年間とした。ただし、平成20年度については主要企業の自己資本利益率がリスクフリーレートを下回っているため除外している。

(単位:%)

区分	年度					平均
	16	17	18	19	20	
主要企業の自己資本利益率	5.39	7.08	6.10	7.21	1.13	<u>5.38</u>

(注) 「日経経営指標」より。ただし平成19年度は速報値である。

3. 料金算定に採用した自己資本利益率

上記1, 2を勘案し、低い方の1のCAPM的手法による自己資本利益率を採用する。

自己資本利益率 = 4.68%

## 7.利益対応税率の算定

利益対応税としては、事業税、法人税、道府県民税、市町村民税を見込んだ。

$$\text{利益対応税率} = \boxed{65.40\%}$$

(算定方法)

### 1.税引前利益に対する率の算定

①税引前利益を $y$ 、税額を $x_n$ とする。

②事業税実効税率

事業税額を $x_1$ 、地方特別法人税を $x_2(=x_1 \times 1.48)$ とする。

$$x_1 = (y - (x_1 + x_2)) \times 0.029$$

$$= (y - (x_1 + x_1 \times 1.48)) \times 0.029$$

→

$$x_1 = \frac{0.029}{1+0.072} \times y = \underline{0.0271y}$$

③地方法人特別税実効税率

地方特別法人税を $x_2$ とする。

$$x_2 = x_1 \times 1.48$$

$$= 1.48 \times 0.0271y$$

$$= \underline{0.0401y}$$

④法人税実効税率

法人税額を $x_3$ とする。

$$x_3 = \text{事業税及び地方法人特別税引後利益} \times 0.3$$

$$= (y - (0.0271y + 0.0401y)) \times 0.3$$

$$= \underline{0.2798y}$$

⑤道府県民税実効税率

道府県民税額を $x_4$ とする。

$$x_4 = \text{法人税額} \times 0.05$$

$$= 0.2798y \times 0.05 =$$

$$\underline{0.0140y}$$

⑥市町村民税実効税率

市町村民税額を $x_5$ とする。

$$x_5 = \text{法人税額} \times 0.123$$

$$= 0.2798y \times 0.123 =$$

$$\underline{0.0344y}$$

⑦税引前利益に対する利益対応税率

利益対応税額を $x$ とする。

$$x = x_1 + x_2 + x_3 + x_4 + x_5$$

$$= \underline{0.3954y}$$

### 2.税引後利益に対する率の算定

税引後利益を $z$ 、税引前利益を $y$ 、税額を $x$ とする。

$$\text{利益対応税率} = \frac{x}{z} = \frac{0.3954y}{(1-0.3954)y} = \frac{0.3954y}{0.6046y} = 0.6540$$

税引前利益	$y$
利益対応税	$x = 0.3954y$
税引後利益	$z = (1-0.3954)y$

IV. 原価の額及び機能別単価の算定に使用したトラヒック

トラヒックは、A.平成21年度の実績トラヒックにB.機能毎の経由回数に乗じて算定した。

1. 第一種公衆電話機に係る市内通信トラヒック(東日本)

機能別トラヒック

区分	通信回数 (回)	通信時間 (時間)
端末系交換機能(GC)	48,442,606	1,166,188
端末系交換機能(GC以下の伝送路)	—	1,662,100
端末系交換機能(加入者交換回線収容共用部)	—	523,187
中継系交換機能(IC)	10,556,248	299,398
中継系交換機能(中継交換回線収容共用部)	—	523,187
中継伝送機能	—	523,187
公衆電話発信機能	—	934,662

A. 平成21年度の実績トラヒック

区分	通信回数 (回)	通信時間 (時間)	
当社が利用者料金を設定しているもの	自ユニット内	25,810,324	
	自ビル内自ユニット外	213,440	
	MA内自ビル外	9,192,706	
接続電気通信事業者等が利用者料金を設定しているもの	発信側GC接続	1,176,396	
	発信側ZC接続	887,350	
	着信側GC接続	71,953	
	着信側ZC接続	39,053	
	リルーティング	自ユニット内	757,112
		自ビル内自ユニット外	6,924
		MA内自ビル外	437,139

B. 機能毎の経由回数

区分	端末系交換機能 (GC)	端末系交換機能 (GC以下の伝送路)	端末系交換機能 (加入者交換回線収容共用部)	中継系交換機能 (IC)	中継系交換機能 (中継交換回線収容共用部)	中継伝送機能	公衆電話発信機能	
当社が利用者料金を設定しているもの	自ユニット内	1	2				1	
	自ビル内自ユニット外	2	2				1	
	MA内自ビル外	2	2	2	1	2	1	
接続電気通信事業者等(適格電気通信事業者であるものを除く)が利用者料金を設定しているもの	発信側GC接続	1	1				1	
	発信側ZC接続	1	1	1	1	1	1	
	着信側GC接続	1	1					
	着信側ZC接続	1	1	1	1	1	1	
	リルーティング	自ユニット内	1	2				1
		自ビル内自ユニット外	2	2				1
		MA内自ビル外	2	2	2	1	2	1

2. 第一種公衆電話機に係る離島特別通信トラヒック(東日本)

機能別トラヒック

区分	通信回数 (回)	通信時間 (時間)
端末系交換機能(GC)	33,975	1,466
端末系交換機能(GC以下の伝送路)	—	2,182
端末系交換機能(加入者交換回線収容共用部)	—	687
中継系交換機能(IC)	10,367	381
中継系交換機能(中継交換回線収容共用部)	—	687
中継伝送機能	—	687
公衆電話発信機能	—	1,126

A. 平成21年度の実績トラヒック

区分	通信回数 (回)	通信時間 (時間)	
当社が利用者料金を設定しているもの	同一GC	13,459	
	異GC	8,988	
接続電気通信事業者等(適格電気通信事業者であるものを除く)が利用者料金を設定しているもの	発信側GC接続	314	
	発信側ZC接続	911	
	着信側GC接続	175	
	着信側ZC接続	115	
	リルーティング	同一GC	319
		異GC	353

B. 機能毎の経由回数

区分	端末系交換機能 (GC)	端末系交換機能 (GC以下の伝送路)	端末系交換機能 (加入者交換回線収容共用部)	中継系交換機能 (IC)	中継系交換機能 (中継交換回線収容共用部)	中継伝送機能	公衆電話発信機能	
当社が利用者料金を設定しているもの	同一GC	1	2				1	
	異GC	2	2	2	1	2	1	
接続電気通信事業者等(適格電気通信事業者であるものを除く)が利用者料金を設定しているもの	発信側GC接続	1	1				1	
	発信側ZC接続	1	1	1	1	1	1	
	着信側GC接続	1	1					
	着信側ZC接続	1	1	1	1	1	1	
	リルーティング	同一GC	1	2				1
		異GC	2	2	2	1	2	1

3. 第一種公衆電話機に係る総通信トラフィック(東日本)

機能別トラフィック

区分	通信時間 (時間)
公衆電話発信機能	1,811,744

A. 平成21年度の実績トラフィック

区分	通信時間 (時間)
第一種公衆電話機発信	1,811,744

B. 機能毎の経由回数

区分	公衆電話発信機能
第一種公衆電話機発信	1



4. 機能別トラヒック(東西合算)

機能別トラヒック

区分	通信回数 (回)	通信時間 (時間)
① 端末系交換機能(GC)	71,759,298,995	2,330,322,527
② 端末系交換機能(GC以下の伝送路)	-	2,499,794,637
③ 端末系交換機能(加入者交換回線収容共用部)	-	1,140,565,688
④ 中継系交換機能(IC)	30,539,515,340	1,029,134,862
⑤ 中継系交換機能(中継交換回線収容共用部)	-	1,140,565,688
⑥ 中継伝送機能	-	1,140,565,688

区分	総信号数 (億信号)	備考
⑦ 信号伝送機能	2,798	平成21年度実績

A. 平成21年度の実績トラヒック

区分	通信回数 (回)	通信時間 (時間)
自ユニット内	5,069,049,556	169,472,110
自ビル内自ユニット外	67,043,477	2,250,144
MA内自ビル外	1,853,939,962	58,134,779
MA間ZA内	3,305,152,693	106,592,094
GC接続	32,510,130,835	1,015,784,441
ZC接続	27,032,999,031	917,704,036

B. 機能毎の経由回数

区分	端末系交換機能 (GC)	端末系交換機能 (GC以下の伝送路)	端末系交換機能 (加入者交換回線収容共用部)	中継系交換機能 (IC)	中継系交換機能 (中継交換回線収容共用部)	中継伝送機能
自ユニット内	1	2				
自ビル内自ユニット外	2	2				
MA内自ビル外	2	2	2	1	2	2
MA間ZA内	1	1	1	0.5	1	1
GC接続	1	1				
ZC接続	1	1	1	1	1	1

V. 原価の額及び機能別単価の算定に使用した回線数

1. 端末回線数等(東日本)

(1) 原価の算定に使用した回線数

区分	回線数 (回線)	備考
加入電話	17,188,037	総務省モデル(出力値)より
第一種公衆電話	57,983	総務省モデル(出力値)より
(再)第一種公衆電話(離島特例通信に係る単位料金区域に設置されるもの)	11,724	H21稼働実績

(2) 加入者回線の単価の算定に使用した回線数(ドライカッパ回線を用いて提供される固定電話の回線数を含む回線数)

区分	回線数 (回線)	備考
a. 加入電話回線数	19,200,864	総務省モデル(出力値)より
b. ISDN64回線数	2,889,702	総務省モデル(出力値)より
c. アナログ公衆電話回線数	115,111	総務省モデル(出力値)より
d. デジタル公衆電話回線数	27,915	総務省モデル(出力値)より
e. 単価の算定に使用した回線数	22,233,592	a+b+c+d

(3) OCUの単価の算定に使用した回線数

区分	回線数 (回線)	備考
単価の算定に使用した回線数	2,941,922	総務省モデル(出力値)より (ISDN64・ISDN1500(10倍換算)・デジタル公衆電話・PHS基地局回線)

(4) 端末系交換設備のうち回線数の増減に応じて当該設備に係る費用が増減するものの単価の算定に使用し

区分	回線数 (回線)	備考
アナログ局内回線収容装置の単価の算定に使用した回線数	17,303,148	総務省モデル(出力値)より(加入電話・アナログ公衆電話)
上記以外の設備の単価の算定に使用した回線数	19,944,000	総務省モデル(出力値)より (加入電話・ISDN64・アナログ公衆電話・デジタル公衆電話・PHS基地局回線)

(5) 施設設置負担金の適用のないサービスの回線数

区分	回線数 (回線)	備考
a. 加入電話ライト回線数	771,739	H21稼働実績
b. ISDN64ライト回線数	375,694	H21稼働実績
c. 施設設置負担金にかかる加算料相当コストの算定に使用した回線数	1,147,433	a+b

2. 端末回線数等(業務区域合計・都道府県別)

(1) 原価の算定における基礎的電気通信業務比率の算定に使用した回線数

区分	北海道	青森	岩手	宮城	秋田	山形	福島	茨城	栃木	群馬	埼玉	千葉	東京	神奈川	新潟	山梨	長野	合計	備考
a. 加入電話	1,637,444	430,747	394,538	627,902	336,684	311,200	567,752	806,692	552,013	547,636	1,707,901	1,513,215	3,856,297	2,307,290	671,510	264,258	654,958	17,188,037	総務省モデル(出力値)より
b. ISDN64	242,673	45,107	46,918	91,061	38,538	43,399	71,427	101,956	76,605	74,054	210,210	184,651	783,792	282,559	92,206	35,144	95,019	2,515,319	総務省モデル(出力値)より
c. ISDN1500(10倍換算後)	10,910	1,770	1,630	5,440	1,580	1,790	2,740	5,690	4,130	4,440	13,720	14,820	187,050	35,710	3,070	1,850	4,730	301,070	総務省モデル(出力値)より
d. 公衆電話	13,213	3,673	3,456	5,397	2,825	2,696	4,388	6,594	4,523	4,456	12,197	12,798	36,117	18,827	5,444	2,132	4,290	143,026	総務省モデル(出力値)より
e. 第一種公衆電話	4,499	1,753	1,315	2,324	784	1,306	1,980	3,725	1,977	2,005	4,281	5,818	14,596	6,123	2,787	1,065	1,645	57,983	総務省モデル(出力値)より
f. 活用型PHS	102,892	19,969	21,067	94,703	19,700	29,920	35,502	45,383	28,779	28,745	210,867	151,712	1,550,701	374,744	36,230	14,040	44,734	2,809,688	総務省モデル(出力値)より
g. 緊急通報発信回線計(回線)	2,007,132	501,266	467,609	824,503	399,327	389,005	681,809	966,315	666,050	659,331	2,154,895	1,877,196	6,413,957	3,019,130	808,460	317,424	803,731	22,957,140	a+b+c+d+f

(2) 緊急通報に係る原価の算定に使用した回線数(専用線方式)

区分	北海道	青森	岩手	宮城	秋田	山形	福島	茨城	栃木	群馬	埼玉	千葉	東京	神奈川	新潟	山梨	長野	合計
回線数(回線)	222	98	56	40	45	67	91	23	73	60	96	100	6	29	74	65	81	1,226
距離帯1	222	98	56	40	45	67	91	23	73	60	96	100	6	29	74	65	81	1,226
距離帯2	75	31	52	5	0	3	44	38	15	14	49	10	4	10	17	26	20	413
距離帯3	103	21	24	0	19	22	51	8	24	20	1	18	0	5	4	38	12	370
距離帯4	70	22	5	0	10	0	0	4	0	0	2	14	1	0	3	0	6	137
距離帯5	69	4	0	0	0	0	7	5	0	0	6	0	0	0	6	0	1	98
距離帯6	22	0	0	0	0	0	0	6	0	0	0	0	0	0	0	0	1	29
距離帯7	15	0	11	0	0	0	0	0	0	0	0	0	0	0	0	0	0	26
距離帯8	18	0	0	0	0	0	0	0	0	0	0	0	0	0	0	0	0	18
距離帯9	19	0	1	0	0	0	0	0	0	0	0	0	0	0	0	0	0	20
距離帯10	7	8	0	0	0	0	0	0	0	0	0	0	0	0	0	0	0	15
距離帯11	27	0	0	0	0	0	0	0	0	0	0	0	0	0	0	0	0	27
距離帯12	0	0	0	0	0	0	0	0	0	0	0	0	11	0	0	0	0	11
距離帯13	7	0	0	0	0	0	0	0	0	0	0	0	0	0	0	0	0	7
距離帯14	0	0	0	0	0	0	0	0	0	0	0	0	0	0	0	0	0	0
距離帯15	0	0	0	0	0	0	0	0	0	0	0	0	5	0	0	0	0	5
距離帯16	0	0	0	0	0	0	0	0	0	0	0	0	0	0	0	0	0	0
距離帯17	0	0	0	0	0	0	0	0	0	0	0	0	0	0	0	0	0	0
距離帯18	0	0	0	0	0	0	0	0	0	0	0	0	0	0	0	0	0	0
距離帯19	0	0	0	0	0	0	0	0	0	0	0	0	0	0	0	0	0	0
距離帯20	0	0	0	0	0	0	0	0	0	0	0	0	0	0	0	0	0	0
距離帯21	0	0	0	0	0	0	0	0	0	0	0	0	5	0	0	0	0	5
距離帯22	0	0	0	0	0	0	0	0	0	0	0	0	0	0	0	0	0	0
距離帯23	0	0	0	0	0	0	0	0	0	0	0	0	0	0	0	0	0	0
距離帯24	0	0	0	0	0	0	0	0	0	0	0	0	0	0	0	0	0	0
距離帯25	0	0	0	0	0	0	0	0	0	0	0	0	0	0	0	0	0	0
距離帯26	0	0	0	0	0	0	0	0	0	0	0	0	0	0	0	0	0	0
距離帯27	0	0	0	0	0	0	0	0	0	0	0	0	0	0	0	0	0	0
距離帯28	0	0	0	0	0	0	0	0	0	0	0	0	0	0	0	0	0	0
距離帯29	0	0	0	0	0	0	0	0	0	0	0	0	0	0	0	0	0	0
距離帯30	0	0	0	0	0	0	0	0	0	0	0	0	3	0	0	0	0	3

(3) 緊急通報に係る原価の算定に使用した回線数(ISDN方式)

区分	北海道	青森	岩手	宮城	秋田	山形	福島	茨城	栃木	群馬	埼玉	千葉	東京	神奈川	新潟	山梨	長野	合計	備考
回線数(回線)	115	14	18	56	25	22	19	82	34	25	86	134	101	119	49	12	32	943	総務省モデル(入力値)より

(4) 端末系交換設備のうち回線数の増減に応じて当該設備に係る費用が増減するものうちアナログ局内回線収容装置以外の設備の単価の算定に使用した回線数

区分	北海道	青森	岩手	宮城	秋田	山形	福島	茨城	栃木	群馬	埼玉	千葉	東京	神奈川	新潟	山梨	長野	合計	備考
単価の算定に使用した回線数(回線)	1,903,090	481,709	447,073	729,569	380,406	359,789	647,088	918,335	635,847	628,346	1,939,272	1,718,766	4,700,165	2,622,382	772,585	302,659	756,919	19,944,000	総務省モデル(出力値)より

3. 基礎的電気通信役務の提供により生じた収益の額の算定

I. 収益の額の算定

1. 施行規則第14条第1号イに掲げるもの

(単位:円)

区分	コスト等	備考
a. 営業費用の額に係る原価	-	
b. 控除対象原価の内容の欄に係る原価	-	
c. 営業収益に乗じる率	-	
d. 営業収益	-	
e. 収益の額	-	

2. 施行規則第14条第2号イに掲げるもの

区分	コスト等	備考
a. 営業費用の額に係る原価	3,925,162,297	IIの1の⑤
b. 控除対象原価の内容の欄に係る原価	2,275,803	IIIの2のc
c. 営業収益に乗じる率	0.9994	(a-b) ÷ a
d. 営業収益	1,103,724,366	(参考7)基礎的電気通信役務収支表より
e. 収益の額	1,103,084,428	c × d
f. 接続及び卸電気通信役務の提供により生じた収益の額	424,346,591	第10条に基づき支援機関から通知された額
g. 収益の額	678,737,837	e-f

3. 施行規則第14条第2号ロに掲げるもの

区分	コスト等	備考
a. 営業費用の額に係る原価	6,318,390	IIの1の⑤
b. 控除対象原価の内容の欄に係る原価	3,533	IIIの3のc
c. 営業収益に乗じる率	0.9994	(a-b) ÷ a
d. 営業収益	1,369,895	(参考7)基礎的電気通信役務収支表より
e. 収益の額	1,369,129	c × d
f. 接続及び卸電気通信役務の提供により生じた収益の額	312,815	第10条に基づき支援機関から通知された額
g. 収益の額	1,056,314	e-f

II. 営業費用の額に係る原価の算定

1. 原価の算定

(単位:円)

	施行規則第14条 第1号イに掲げるもの	施行規則第14条 第2号イに掲げるもの	施行規則第14条 第2号ロに掲げるもの	備考
①営業費用	-	3,698,240,260	5,880,011	(参考7)基礎的電気通信役務収支表より
②他人資本費用	-			⑩×他人資本比率×他人資本利率
③自己資本費用	-			⑩×自己資本比率×自己資本利率
④利益対応税	-			(③+(①×有利子負債以外の負債の利子相当率))×利益対応税率
⑤合計	-	3,925,162,297	6,318,390	①+②+③+④
⑥正味固定資産価額	-			基礎的電気通信役務収支に基づく値
⑦投資等	-			⑥×投資等比率
⑧貯蔵品	-			⑥×貯蔵品比率
⑨運転資本	-			(①-(⑫+⑬+⑭))×45.625日÷365日
⑩レートベース	-			⑥+⑦+⑧+⑨
⑪有利子負債以外の負債の額	-			⑩×他人資本比率×有利子負債以外の負債が負債の合計に占める割合
⑫減価償却費	-	527,608,006	1,019,488	
⑬固定資産除却損	-	62,946,714	96,583	基礎的電気通信役務収支に基づく値
⑭租税公課	-	111,172,181	170,068	

※②～④と⑧～⑪の算定にあたっては、2のIIの2～7の算定値を用いた。

※⑦の算定にあたっては、指定設備管理部門及び指定設備利用部門における投資等(収益の見込まれないもの)の額の合計(9,618百万円)を、指定設備管理部門及び指定設備利用部門の電気通信事業固定資産の額の合計(2,758,853百万円)で除した算定値を用いた。

Ⅲ. 控除対象原価の算定

1. 施行規則第14条第1号イに掲げるもの

(単位:円)

区分	コスト等	備考
a. 前年度に実際に要した基礎的電気通信役務の提供に係る設備利用部門の原価	-	
b. aの原価から控除対象原価を控除した後のもの	-	
c. 控除対象原価の内容の欄に係る原価	-	

2. 施行規則第14条第2号イに掲げるもの

区分等	コスト等	備考
a. 前年度に実際に要した基礎的電気通信役務の提供に係る設備利用部門の原価	31,044,187	4の1の3の5のうち一の科目口及びハ並びに三及び四の科目に係るもの
b. aの原価から控除対象原価を控除した後のもの	28,768,384	4の1の3の6のうち一の科目口及びハ並びに三及び四の科目に係るもの
c. 控除対象原価の内容の欄に係る原価	2,275,803	a-b

3. 施行規則第14条第2号ロに掲げるもの

区分等	コスト等	備考
a. 前年度に実際に要した基礎的電気通信役務の提供に係る設備利用部門の原価	46,557	4の1の4の5のうち一の科目口及びハ並びに三及び四の科目に係るもの
b. aの原価から控除対象原価を控除した後のもの	43,024	4の1の4の6のうち一の科目口及びハ並びに三及び四の科目に係るもの
c. 控除対象原価の内容の欄に係る原価	3,533	a-b

4. 設備利用部門の基礎的電気通信役務原価明細表の提出

I. 設備利用部門の基礎的電気通信役務原価明細表

1. 施行規則第14条第1号イに掲げるもの

平成21年度分  
(単位 円)

1 科目	2 科目内訳	3 科目内訳の内容	4 控除対象原価の内容	5 前年度に実際に要した基礎的電気通信役務の提供に係る設備利用部門の原価	6 5の原価から控除対象原価を控除した後のもの	7 6の原価に効率化率を乗じた後のもの	
一 営業費	イ 注文獲得費	(1) 窓口又は電話受付部門における加入電話の新規申込み、移転等の受付又は割引サービス等の受付若しくは販売に係る原価	施行規則第14条第1号ロ並びに第2号イ及びロに規定する基礎的電気通信役務に係る原価				
		(2) 販売部門における加入電話の新規申込み、移転等の取次ぎ又は割引サービス等の取次ぎ若しくは販売に係る原価	施行規則第14条第1号ロ並びに第2号イ及びロに規定する基礎的電気通信役務に係る原価並びに同条第1号イ及びハに規定する基礎的電気通信役務に係る原価のうち、当該基礎的電気通信役務の能動的な営業活動に係るもの				
		(3) 技術支援部門におけるネットワーク構築に関する技術支援に係る原価	一の科目イ(2)において控除される前の原価に占める控除された原価の割合に5の欄に掲げる値を乗じたもの				
		(4) 代理店営業部門における加入電話の新規申込み、移転等の取次ぎ又は割引サービス等の取次ぎ若しくは販売に係る原価	施行規則第14条第1号ロ並びに第2号イ及びロに規定する基礎的電気通信役務に係る原価並びに同条第1号イ及びハに規定する基礎的電気通信役務の能動的な営業活動に係るもの				
		(5) 販売サポート部門における割引サービス等の受付オーダーのシステムへの投入及び顧客データベースの維持管理のうち通話に係るもの又はテレホンカードの販売及び作成等に係る原価	施行規則第14条第1号ロに規定する基礎的電気通信役務に係る原価並びに同条第2号イ及びロに規定する基礎的電気通信役務に係る原価のうち、テレホンカードに関するもの(報奨金に係るものを除く。)以外のもの				
		(6) 広報又は宣伝に係る原価	基礎的電気通信役務の能動的な営業活動を目的とする広報又は宣伝に係る原価				
		(7) 企画業務に係る原価	一の科目イ(1)から(6)まで及びロ(1)から(3)までにおいて控除される前の原価に占める控除された原価の割合に5の欄に掲げる値を乗じたもの				
	ロ 注文履行費	(1) 販売サポート部門における加入電話の新規申込み、移転等の受付オーダーのシステムへの投入及び顧客データベースの維持管理に係る原価のうち加入者管理に係るもの					
		(2) 料金の受入業務に係る原価					
		(3) 通話に係るデータの蓄積若しくは料金の計算、料金請求書の編纂、作成若しくは発行又は料金の督促若しくは回収等に係る原価	施行規則第14条第1号ロ並びに第2号イ及びロに規定する基礎的電気通信役務に係る原価のうち、割引通話に係る原価				
		(4) 貸倒損失又は貸倒引当金繰入額に係る原価					
	ハ 営業管理費	営業業務の共通部分に係る原価	一の科目イ及びロ(1)から(3)までにおいて控除された原価に占める控除された原価の割合に5の欄に掲げる値を乗じたもの				
	二 試験研究費	イ 試験研究費	(1) 利用者系ネットワークサービス等の研究開発に係る原価	基礎的電気通信役務の提供の確保に直接資する研究開発に係る原価以外のもの			
			(2) 利用者系の研究開発に必要な基礎又は基盤技術研究に係る原価	同上			
(3) 将来の通信技術に関係する新しい概念の技術等の純粋基礎研究に係る原価			同上				
(4) 研究開発業務の共通部分に係る原価			二の科目イ(1)から(3)までにおいて控除される前の原価に占める控除された原価の割合に5の欄に掲げる値を乗じたもの				
(5) 法人営業部門における研究開発等に係る原価			基礎的電気通信役務の提供の確保に直接資する研究開発に係る原価以外のもの				
(6) 試験開発部門における共通的作業(庶務、経理等)に係る原価			二の科目イ(1)から(5)までにおいて控除される前の原価に占める控除された原価の割合に5の欄に掲げる値を乗じたもの				

1 科目	2 科目内訳	3 科目内訳の内容	4 控除対象原価の内容	5 前年度に実際に要した基礎的電気通信役務の提供に係る設備利用部門の原価	6 5の原価から控除対象原価を控除した後のもの	7 6の原価に効率化率を乗じた後のもの
三 管理共通費	イ 営業管理費	(1) 支店における建物、事業企画、庶務、厚生、人事又は経理関係業務に係る原価	建物に係る原価にあっては、一の科目イ、ロ(1)から(3)まで及びハ並びに二の科目において控除される前の原価に占める控除された原価の割合に5の欄に掲げる値を乗じたもの 建物に係る原価以外のものについては、一の科目イ、ロ(1)から(3)まで及びハにおいて控除される前の原価に占める控除された原価の割合に5の欄に掲げる値を乗じたもの			
		(2) 物品調達、管理等に係る原価	一の科目イ、ロ(1)から(3)まで及びハにおいて控除される前の原価に占める控除された原価の割合に5の欄に掲げる値を乗じたもの			
		(3) 営業部門業務に対する研修に係る原価	施行規則第14条第1号及び第2号に規定する基礎的電気通信役務に係る原価			
		(4) 共通作業（庶務、経理等）に対する研修に係る原価	一の科目イ、ロ(1)から(3)まで及びハ並びに二の科目において控除される前の原価に占める控除された原価の割合に5の欄に掲げる値を乗じたもの			
		(5) 研修の共通部門に係る原価	三の科目イ(3)及び(4)において控除される前の原価に占める控除された原価の割合に5の欄に掲げる値を乗じたもの			
		(6) 社員の健康診断等の福利厚生に係る原価	一の科目イ、ロ(1)から(3)まで及びハ並びに二の科目において控除される前の原価に占める控除された原価の割合に5の欄に掲げる値を乗じたもの			
		(7) 建物等の借料又は現状資産の維持管理に係る原価	建物等の借料に係る原価のうち、一の科目イ、ロ(1)から(3)まで及びハ並びに二の科目において控除される前の原価に占める控除された原価の割合に5の欄に掲げる値を乗じたもの及び建物等の借料に係る原価以外のもの			
		(8) 電気通信役務の提供条件、料金等の制度に係る原価	一の科目イ、ロ(1)から(3)まで及びハにおいて控除される前の原価に占める控除された原価の割合に5の欄に掲げる値を乗じたもの			
		(9) 窓口等に対する業務運営支援又は管理に係る原価	同上			
		(10) 料金請求又は売掛金管理に対する業務運営支援又は管理に係る原価	同上			
		(11) 法人営業部門に対する業務運営支援又は管理に係る原価	同上			
		(12) 公衆電話部門に対する業務運営支援又は管理に係る原価	同上			
		(13) 三の科目(1)から(12)までに掲げる原価以外の管理共通費に係る原価（(14)及び(15)に掲げるものを除く。）	施行規則第14条第1号及び第2号に規定する基礎的電気通信役務に係る原価			
		(14) 本社における建物、事業企画、総務、厚生、人事又は経理関係業務に係る原価	建物に係る原価にあっては、一の科目イ、ロ(1)から(3)まで及びハ並びに二の科目において控除される前の原価に占める控除された原価の割合に5の欄に掲げる値を乗じたもの 建物に係る原価以外のものについては、一の科目イ、ロ(1)から(3)まで及びハにおいて控除される前の原価に占める控除された原価の割合に5の欄に掲げる値を乗じたもの			
		(15) 印紙税、固定資産税等の租税公課	一の科目イ、ロ(1)から(3)まで及びハ並びに二の科目において控除される前の原価に占める控除された原価の割合に5の欄に掲げる値を乗じたもの			
四 共通設備費用	イ 注文履行費	(1) 事務室、事務用機器等に係る減価償却費、固定資産除却費、他人資本費用、自己資本費用及び利益対応税等に係る原価	同上			
合 計				145,196,693,683		130,698,367,901



2. 施行規則第14条第1号ハに掲げるもの

平成21年度分  
(単位 円)

1 科目	2 科目内訳	3 科目内訳の内容	4 控除対象原価の内容	5 前年度に実際に要した基礎的電気通信 役務の提供に係る設備利用部門の原価		6 5の原価から控除対象原価を控除した 後のもの		7 6の原価に効率化率を乗じた後のもの		
				(再) ISDN方式	(再) ISDN方式	(再) ISDN方式	(再) ISDN方式			
一 営業費	イ 注文獲得費	(1) 窓口又は電話受付部門における加入電話の新規申込み、移転等の受付又は割引サービス等の受付若しくは販売に係る原価	施行規則第14条第1号ロ並びに第2号イ及びロに規定する基礎的電気通信役務に係る原価							
		(2) 販売部門における加入電話の新規申込み、移転等の取次ぎ又は割引サービス等の取次ぎ若しくは販売に係る原価	施行規則第14条第1号ロ並びに第2号イ及びロに規定する基礎的電気通信役務に係る原価並びに同条第1号イ及びロに規定する基礎的電気通信役務に係る原価のうち、当該基礎的電気通信役務の能動的な営業活動に係るもの							
		(3) 技術支援部門におけるネットワーク構築に関する技術支援に係る原価	一の科目イ(2)において控除される前の原価に占める控除された原価の割合に5の欄に掲げる値を乗じたもの							
		(4) 代理店営業部門における加入電話の新規申込み、移転等の取次ぎ又は割引サービス等の取次ぎ若しくは販売に係る原価	施行規則第14条第1号ロ並びに第2号イ及びロに規定する基礎的電気通信役務に係る原価並びに同条第1号イ及びロに規定する基礎的電気通信役務の能動的な営業活動に係るもの							
		(5) 販売サポート部門における割引サービス等の受付オーダーのシステムへの投入及び顧客データベースの維持管理のうち通話に係るもの又はテレホンカードの販売及び作成等に係る原価	施行規則第14条第1号ロに規定する基礎的電気通信役務に係る原価並びに同条第2号イ及びロに規定する基礎的電気通信役務に係る原価のうち、テレホンカードに関するもの(報奨金に係るものを除く。)以外のもの							
		(6) 広報又は宣伝に係る原価	基礎的電気通信役務の能動的な営業活動を目的とする広報又は宣伝に係る原価							
		(7) 企画業務に係る原価	一の科目イ(1)から(6)まで及びロ(1)から(3)までにおいて控除される前の原価に占める控除された原価の割合に5の欄に掲げる値を乗じたもの							
	ロ 注文履行費	(1) 販売サポート部門における加入電話の新規申込み、移転等の受付オーダーのシステムへの投入及び顧客データベースの維持管理に係る原価のうち加入者管理に係るもの								
		(2) 料金の受入業務に係る原価								
		(3) 通話に係るデータの蓄積若しくは料金の計算、料金請求書の編纂、作成若しくは発行又は料金の督促若しくは回収等に係る原価	施行規則第14条第1号ロ並びに第2号イ及びロに規定する基礎的電気通信役務に係る原価のうち、割引通話に係る原価							
		(4) 貸倒損失又は貸倒引当金繰入額に係る原価								
	ハ 営業管理費	営業業務の共通部分に係る原価	一の科目イ及びロ(1)から(3)までにおいて控除された原価に占める控除された原価の割合に5の欄に掲げる値を乗じたもの							
	二 試験研究費	イ 試験研究費	(1) 利用者系ネットワークサービス等の研究開発に係る原価	基礎的電気通信役務の提供の確保に直接資する研究開発に係る原価以外のもの						
			(2) 利用者系の研究開発に必要な基礎又は基盤技術研究に係る原価	同上						
(3) 将来の通信技術に関係する新しい概念の技術等の純粋基礎研究に係る原価			同上							
(4) 研究開発業務の共通部分に係る原価			二の科目イ(1)から(3)までにおいて控除される前の原価に占める控除された原価の割合に5の欄に掲げる値を乗じたもの							
(5) 法人営業部門における研究開発等に係る原価			基礎的電気通信役務の提供の確保に直接資する研究開発に係る原価以外のもの							
(6) 試験開発部門における共通的作業(庶務、経理等)に係る原価			二の科目イ(1)から(5)までにおいて控除される前の原価に占める控除された原価の割合に5の欄に掲げる値を乗じたもの							

1 科目	2 科目内訳	3 科目内訳の内容	4 控除対象原価の内容	5 前年度に実際に要した基礎的電気通信 役務の提供に係る設備利用部門の原価		6 5の原価から控除対象原価を控除した 後のもの		7 6の原価に効率化率を乗じた後のもの	
				(再) ISDN方式		(再) ISDN方式		(再) ISDN方式	
三 管理共通費	イ 営業管理費	(1) 支店における建物、事業企画、庶務、厚生、人事又は経理 関係業務に係る原価	建物に係る原価にあっては、一の科目イ、ロ(1)から(3)まで及びハ 並びにこの科目において控除される前の原価に占める控除された原 価の割合に5の欄に掲げる値を乗じたもの 建物に係る原価以外のものについては、一の科目イ、ロ(1)から(3) まで及びハにおいて控除される前の原価に占める控除された原価の 割合に5の欄に掲げる値を乗じたもの						
		(2) 物品調達、管理等に係る原価	一の科目イ、ロ(1)から(3)まで及びハにおいて控除される前の原価 に占める控除された原価の割合に5の欄に掲げる値を乗じたもの						
		(3) 営業部門業務に対する研修に係る原価	施行規則第14条第1号及び第2号に規定する基礎的電気通信役務に 係る原価						
		(4) 共通的作業（庶務、経理等）に対する研修に係る原価	一の科目イ、ロ(1)から(3)まで及びハ並びにこの科目において控除 される前の原価に占める控除された原価の割合に5の欄に掲げる値 を乗じたもの						
		(5) 研修の共通部門に係る原価	三の科目イ(3)及び(4)において控除される前の原価に占める控除さ れた原価の割合に5の欄に掲げる値を乗じたもの						
		(6) 社員の健康診断等の福利厚生に係る原価	一の科目イ、ロ(1)から(3)まで及びハ並びにこの科目において控除 される前の原価に占める控除された原価の割合に5の欄に掲げる値 を乗じたもの						
		(7) 建物等の借料又は現状資産の維持管理に係る原価	建物等の借料に係る原価のうち、一の科目イ、ロ(1)から(3)まで及 びハ並びにこの科目において控除される前の原価に占める控除され た原価の割合に5の欄に掲げる値を乗じたもの及び建物等の借料に 係る原価以外のもの						
		(8) 電気通信役務の提供条件、料金等の制度に係る原価	一の科目イ、ロ(1)から(3)まで及びハにおいて控除される前の原価 に占める控除された原価の割合に5の欄に掲げる値を乗じたもの						
		(9) 窓口等に対する業務運営支援又は管理に係る原価	同上						
		(10) 料金請求又は売掛金管理に対する業務運営支援又は管理に 係る原価	同上						
		(11) 法人営業部門に対する業務運営支援又は管理に係る原価	同上						
		(12) 公衆電話部門に対する業務運営支援又は管理に係る原価	同上						
		(13) 三の科目(1)から(12)までに掲げる原価以外の管理共 通費に係る原価（(14)及び(15)に掲げるものを除 く。）	施行規則第14条第1号及び第2号に規定する基礎的電気通信役務に 係る原価						
		(14) 本社における建物、事業企画、総務、厚生、人事又は経理 関係業務に係る原価	建物に係る原価にあっては、一の科目イ、ロ(1)から(3)まで及びハ 並びにこの科目において控除される前の原価に占める控除された原 価の割合に5の欄に掲げる値を乗じたもの 建物に係る原価以外のものについては、一の科目イ、ロ(1)から(3) まで及びハにおいて控除される前の原価に占める控除された原価の 割合に5の欄に掲げる値を乗じたもの						
		(15) 印紙税、固定資産税等の租税公課	一の科目イ、ロ(1)から(3)まで及びハ並びにこの科目において控除 される前の原価に占める控除された原価の割合に5の欄に掲げる値 を乗じたもの						
四 共通設備費用	イ 注文履行費	(1) 事務室、事務用機器等に係る減価償却費、固定資産除却 費、他人資本費用、自己資本費用及び利益対応税等に係る 原価	同上						
合 計				5,563,456	1,233,408			4,822,999	1,145,242

3. 施行規則第14条第2号イに掲げるもの

平成21年度分  
(単位 円)

1 科目	2 科目内訳	3 科目内訳の内容	4 控除対象原価の内容	5 前年度に実際に要した基礎的電気通信役務の提供に係る設備利用部門の原価	6 5の原価から控除対象原価を控除した後のもの	7 6の原価に効率化率を乗じた後のもの	
一 営業費	イ 注文獲得費	(1) 窓口又は電話受付部門における加入電話の新規申込み、移転等の受付又は割引サービス等の受付若しくは販売に係る原価	施行規則第14条第1号ロ並びに第2号イ及びロに規定する基礎的電気通信役務に係る原価				
		(2) 販売部門における加入電話の新規申込み、移転等の取次ぎ又は割引サービス等の取次ぎ若しくは販売に係る原価	施行規則第14条第1号ロ並びに第2号イ及びロに規定する基礎的電気通信役務に係る原価並びに同条第1号イ及びハに規定する基礎的電気通信役務に係る原価のうち、当該基礎的電気通信役務の能動的な営業活動に係るもの				
		(3) 技術支援部門におけるネットワーク構築に関する技術支援に係る原価	一の科目イ(2)において控除される前の原価に占める控除された原価の割合に5の欄に掲げる値を乗じたもの				
		(4) 代理店営業部門における加入電話の新規申込み、移転等の取次ぎ又は割引サービス等の取次ぎ若しくは販売に係る原価	施行規則第14条第1号ロ並びに第2号イ及びロに規定する基礎的電気通信役務に係る原価並びに同条第1号イ及びハに規定する基礎的電気通信役務の能動的な営業活動に係るもの				
		(5) 販売サポート部門における割引サービス等の受付オーダーのシステムへの投入及び顧客データベースの維持管理のうち通話に係るもの又はテレホンカードの販売及び作成等に係る原価	施行規則第14条第1号ロに規定する基礎的電気通信役務に係る原価並びに同条第2号イ及びロに規定する基礎的電気通信役務に係る原価のうち、テレホンカードに関するもの(報奨金に係るものを除く。)以外のもの				
		(6) 広報又は宣伝に係る原価	基礎的電気通信役務の能動的な営業活動を目的とする広報又は宣伝に係る原価				
		(7) 企画業務に係る原価	一の科目イ(1)から(6)まで及びロ(1)から(3)までにおいて控除される前の原価に占める控除された原価の割合に5の欄に掲げる値を乗じたもの				
	ロ 注文履行費	(1) 販売サポート部門における加入電話の新規申込み、移転等の受付オーダーのシステムへの投入及び顧客データベースの維持管理に係る原価のうち加入者管理に係るもの					
		(2) 料金の受入業務に係る原価					
		(3) 通話に係るデータの蓄積若しくは料金の計算、料金請求書の編集、作成若しくは発行又は料金の督促若しくは回収等に係る原価	施行規則第14条第1号ロ並びに第2号イ及びロに規定する基礎的電気通信役務に係る原価のうち、割引通話に係る原価				
		(4) 貸倒損失又は貸倒引当金繰入額に係る原価					
	ハ 営業管理費	営業業務の共通部分に係る原価	一の科目イ及びロ(1)から(3)までにおいて控除された原価に占める控除された原価の割合に5の欄に掲げる値を乗じたもの				
	二 試験研究費	イ 試験研究費	(1) 利用者系ネットワークサービス等の研究開発に係る原価	基礎的電気通信役務の提供の確保に直接資する研究開発に係る原価以外のもの			
			(2) 利用者系の研究開発に必要な基礎又は基盤技術研究に係る原価	同上			
(3) 将来の通信技術に関係する新しい概念の技術等の純粋基礎研究に係る原価			同上				
(4) 研究開発業務の共通部分に係る原価			二の科目イ(1)から(3)までにおいて控除される前の原価に占める控除された原価の割合に5の欄に掲げる値を乗じたもの				
(5) 法人営業部門における研究開発等に係る原価			基礎的電気通信役務の提供の確保に直接資する研究開発に係る原価以外のもの				
(6) 試験開発部門における共通的作業(庶務、経理等)に係る原価			二の科目イ(1)から(5)までにおいて控除される前の原価に占める控除された原価の割合に5の欄に掲げる値を乗じたもの				

1 科目	2 科目内訳	3 科目内訳の内容	4 控除対象原価の内容	5 前年度に実際に要した基礎的電気通信役務の提供に係る設備利用部門の原価	6 5の原価から控除対象原価を控除した後のもの	7 6の原価に効率化率を乗じた後のもの
三 管理共通費	イ 営業管理費	(1) 支店における建物、事業企画、庶務、厚生、人事又は経理関係業務に係る原価	建物に係る原価にあつては、一の科目イ、ロ(1)から(3)まで及びハ並びに二の科目において控除される前の原価に占める控除された原価の割合に5の欄に掲げる値を乗じたもの 建物に係る原価以外のものにあつては、一の科目イ、ロ(1)から(3)まで及びハにおいて控除される前の原価に占める控除された原価の割合に5の欄に掲げる値を乗じたもの			
		(2) 物品調達、管理等に係る原価	一の科目イ、ロ(1)から(3)まで及びハにおいて控除される前の原価に占める控除された原価の割合に5の欄に掲げる値を乗じたもの			
		(3) 営業部門業務に対する研修に係る原価	施行規則第14条第1号及び第2号に規定する基礎的電気通信役務に係る原価			
		(4) 共通の作業（庶務、経理等）に対する研修に係る原価	一の科目イ、ロ(1)から(3)まで及びハ並びに二の科目において控除される前の原価に占める控除された原価の割合に5の欄に掲げる値を乗じたもの			
		(5) 研修の共通部門に係る原価	三の科目イ(3)及び(4)において控除される前の原価に占める控除された原価の割合に5の欄に掲げる値を乗じたもの			
		(6) 社員の健康診断等の福利厚生に係る原価	一の科目イ、ロ(1)から(3)まで及びハ並びに二の科目において控除される前の原価に占める控除された原価の割合に5の欄に掲げる値を乗じたもの			
		(7) 建物等の借料又は現状資産の維持管理に係る原価	建物等の借料に係る原価のうち、一の科目イ、ロ(1)から(3)まで及びハ並びに二の科目において控除される前の原価に占める控除された原価の割合に5の欄に掲げる値を乗じたもの及び建物等の借料に係る原価以外のもの			
		(8) 電気通信役務の提供条件、料金等の制度に係る原価	一の科目イ、ロ(1)から(3)まで及びハにおいて控除される前の原価に占める控除された原価の割合に5の欄に掲げる値を乗じたもの			
		(9) 窓口等に対する業務運営支援又は管理に係る原価	同上			
		(10) 料金請求又は売掛金管理に対する業務運営支援又は管理に係る原価	同上			
		(11) 法人営業部門に対する業務運営支援又は管理に係る原価	同上			
		(12) 公衆電話部門に対する業務運営支援又は管理に係る原価	同上			
		(13) 三の科目(1)から(12)までに掲げる原価以外の管理共通費に係る原価（(14)及び(15)に掲げるものを除く。）	施行規則第14条第1号及び第2号に規定する基礎的電気通信役務に係る原価			
		(14) 本社における建物、事業企画、総務、厚生、人事又は経理関係業務に係る原価	建物に係る原価にあつては、一の科目イ、ロ(1)から(3)まで及びハ並びに二の科目において控除される前の原価に占める控除された原価の割合に5の欄に掲げる値を乗じたもの 建物に係る原価以外のものにあつては、一の科目イ、ロ(1)から(3)まで及びハにおいて控除される前の原価に占める控除された原価の割合に5の欄に掲げる値を乗じたもの			
		(15) 印紙税、固定資産税等の租税公課	一の科目イ、ロ(1)から(3)まで及びハ並びに二の科目において控除される前の原価に占める控除された原価の割合に5の欄に掲げる値を乗じたもの			
四 共通設備費用	イ 注文履行費	(1) 事務室、事務用機器等に係る減価償却費、固定資産除却費、他人資本費用、自己資本費用及び利益対応税等に係る原価	同上			
合 計				149,986,018		122,995,942

4. 施行規則第14条第2号ロに掲げるもの

平成21年度分

(単位 円)

1 科目	2 科目内訳	3 科目内訳の内容	4 控除対象原価の内容	5 前年度に実際に要した基礎的電気通信役務の提供に係る設備利用部門の原価	6 5の原価から控除対象原価を控除した後のもの	7 6の原価に効率化率を乗じた後のもの	
一 営業費	イ 注文獲得費	(1) 窓口又は電話受付部門における加入電話の新規申込み、移転等の受付又は割引サービス等の受付若しくは販売に係る原価	施行規則第14条第1号ロ並びに第2号イ及びロに規定する基礎的電気通信役務に係る原価				
		(2) 販売部門における加入電話の新規申込み、移転等の取次ぎ又は割引サービス等の取次ぎ若しくは販売に係る原価	施行規則第14条第1号ロ並びに第2号イ及びロに規定する基礎的電気通信役務に係る原価並びに同条第1号イ及びハに規定する基礎的電気通信役務に係る原価のうち、当該基礎的電気通信役務の能動的な営業活動に係るもの				
		(3) 技術支援部門におけるネットワーク構築に関する技術支援に係る原価	一の科目イ(2)において控除される前の原価に占める控除された原価の割合に5の欄に掲げる値を乗じたもの				
		(4) 代理店営業部門における加入電話の新規申込み、移転等の取次ぎ又は割引サービス等の取次ぎ若しくは販売に係る原価	施行規則第14条第1号ロ並びに第2号イ及びロに規定する基礎的電気通信役務に係る原価並びに同条第1号イ及びハに規定する基礎的電気通信役務の能動的な営業活動に係るもの				
		(5) 販売サポート部門における割引サービス等の受付オーダーのシステムへの投入及び顧客データベースの維持管理のうち通話に係るもの又はテレホンカードの販売及び作成等に係る原価	施行規則第14条第1号ロに規定する基礎的電気通信役務に係る原価並びに同条第2号イ及びロに規定する基礎的電気通信役務に係る原価のうち、テレホンカードに関するもの(報奨金に係るものを除く。)以外のもの				
		(6) 広報又は宣伝に係る原価	基礎的電気通信役務の能動的な営業活動を目的とする広報又は宣伝に係る原価				
		(7) 企画業務に係る原価	一の科目イ(1)から(6)まで及びロ(1)から(3)までにおいて控除される前の原価に占める控除された原価の割合に5の欄に掲げる値を乗じたもの				
	ロ 注文履行費	(1) 販売サポート部門における加入電話の新規申込み、移転等の受付オーダーのシステムへの投入及び顧客データベースの維持管理に係る原価のうち加入者管理に係るもの					
		(2) 料金の受入業務に係る原価					
		(3) 通話に係るデータの蓄積若しくは料金の計算、料金請求書の編纂、作成若しくは発行又は料金の督促若しくは回収等に係る原価	施行規則第14条第1号ロ並びに第2号イ及びロに規定する基礎的電気通信役務に係る原価のうち、割引通話に係る原価				
		(4) 貸倒損失又は貸倒引当金繰入額に係る原価					
	ハ 営業管理費	営業業務の共通部分に係る原価	一の科目イ及びロ(1)から(3)までにおいて控除された原価に占める控除された原価の割合に5の欄に掲げる値を乗じたもの				
	二 試験研究費	イ 試験研究費	(1) 利用者系ネットワークサービス等の研究開発に係る原価	基礎的電気通信役務の提供の確保に直接資する研究開発に係る原価以外のもの			
			(2) 利用者系の研究開発に必要な基礎又は基盤技術研究に係る原価	同上			
(3) 将来の通信技術に関係する新しい概念の技術等の純粋基礎研究に係る原価			同上				
(4) 研究開発業務の共通部分に係る原価			二の科目イ(1)から(3)までにおいて控除される前の原価に占める控除された原価の割合に5の欄に掲げる値を乗じたもの				
(5) 法人営業部門における研究開発等に係る原価			基礎的電気通信役務の提供の確保に直接資する研究開発に係る原価以外のもの				
(6) 試験開発部門における共通的作業(庶務、経理等)に係る原価			二の科目イ(1)から(5)までにおいて控除される前の原価に占める控除された原価の割合に5の欄に掲げる値を乗じたもの				

1 科目	2 科目内訳	3 科目内訳の内容	4 控除対象原価の内容	5 前年度に実際に要した基礎的電気通信役務の提供に係る設備利用部門の原価	6 5の原価から控除対象原価を控除した後のもの	7 6の原価に効率化率を乗じた後のもの
三 管理共通費	イ 営業管理費	(1) 支店における建物、事業企画、庶務、厚生、人事又は経理関係業務に係る原価	建物に係る原価にあつては、一の科目イ、ロ(1)から(3)まで及びハ並びに二の科目において控除される前の原価に占める控除された原価の割合に5の欄に掲げる値を乗じたもの 建物に係る原価以外のものにあつては、一の科目イ、ロ(1)から(3)まで及びハにおいて控除される前の原価に占める控除された原価の割合に5の欄に掲げる値を乗じたもの			
		(2) 物品調達、管理等に係る原価	一の科目イ、ロ(1)から(3)まで及びハにおいて控除される前の原価に占める控除された原価の割合に5の欄に掲げる値を乗じたもの			
		(3) 営業部門業務に対する研修に係る原価	施行規則第14条第1号及び第2号に規定する基礎的電気通信役務に係る原価			
		(4) 共通的作業(庶務、経理等)に対する研修に係る原価	一の科目イ、ロ(1)から(3)まで及びハ並びに二の科目において控除される前の原価に占める控除された原価の割合に5の欄に掲げる値を乗じたもの			
		(5) 研修の共通部門に係る原価	三の科目イ(3)及び(4)において控除される前の原価に占める控除された原価の割合に5の欄に掲げる値を乗じたもの			
		(6) 社員の健康診断等の福利厚生に係る原価	一の科目イ、ロ(1)から(3)まで及びハ並びに二の科目において控除される前の原価に占める控除された原価の割合に5の欄に掲げる値を乗じたもの			
		(7) 建物等の借料又は現状資産の維持管理に係る原価	建物等の借料に係る原価のうち、一の科目イ、ロ(1)から(3)まで及びハ並びに二の科目において控除される前の原価に占める控除された原価の割合に5の欄に掲げる値を乗じたもの及び建物等の借料に係る原価以外のもの			
		(8) 電気通信役務の提供条件、料金等の制度に係る原価	一の科目イ、ロ(1)から(3)まで及びハにおいて控除される前の原価に占める控除された原価の割合に5の欄に掲げる値を乗じたもの			
		(9) 窓口等に対する業務運営支援又は管理に係る原価	同上			
		(10) 料金請求又は売掛金管理に対する業務運営支援又は管理に係る原価	同上			
		(11) 法人営業部門に対する業務運営支援又は管理に係る原価	同上			
		(12) 公衆電話部門に対する業務運営支援又は管理に係る原価	同上			
		(13) 三の科目(1)から(12)までに掲げる原価以外の管理共通費に係る原価( (14)及び(15)に掲げるものを除く。)	施行規則第14条第1号及び第2号に規定する基礎的電気通信役務に係る原価			
		(14) 本社における建物、事業企画、総務、厚生、人事又は経理関係業務に係る原価	建物に係る原価にあつては、一の科目イ、ロ(1)から(3)まで及びハ並びに二の科目において控除される前の原価に占める控除された原価の割合に5の欄に掲げる値を乗じたもの 建物に係る原価以外のものにあつては、一の科目イ、ロ(1)から(3)まで及びハにおいて控除される前の原価に占める控除された原価の割合に5の欄に掲げる値を乗じたもの			
		(15) 印紙税、固定資産税等の租税公課	一の科目イ、ロ(1)から(3)まで及びハ並びに二の科目において控除される前の原価に占める控除された原価の割合に5の欄に掲げる値を乗じたもの			
四 共通設備費用	イ 注文履行費	(1) 事務室、事務用機器等に係る減価償却費、固定資産除却費、他人資本費用、自己資本費用及び利益対応税等に係る原価	同上			
合 計				230,483		188,652

5. 施行規則第14条第2号ハに掲げるもの

平成21年度分  
(単位 円)

1 科目	2 科目内訳	3 科目内訳の内容	4 控除対象原価の内容	5 前年度に実際に要した基礎的電気通 信役務の提供に係る設備利用部門の原価	6 5の原価から控除対象原価を控除し た後のもの	7 6の原価に効率化率を乗じた後のも の	
				(再) ISDN方式	(再) ISDN方式	(再) ISDN方式	
一 営業費	イ 注文獲得費	(1) 窓口又は電話受付部門における加入電話の新規申込み、 移転等の受付又は割引サービス等の受付若しくは販売に 係る原価	施行規則第14条第1号ロ並びに第2号イ及びロに規定する基礎的 電気通信役務に係る原価				
		(2) 販売部門における加入電話の新規申込み、移転等の取次 ぎ又は割引サービス等の取次ぎ若しくは販売に係る原価	施行規則第14条第1号ロ並びに第2号イ及びロに規定する基礎的 電気通信役務に係る原価並びに同条第1号イ及びハに規定する基 礎的電気通信役務に係る原価のうち、当該基礎的電気通信役務の 能動的な営業活動に係るもの				
		(3) 技術支援部門におけるネットワーク構築に関する技術支 援に係る原価	一の科目イ(2)において控除される前の原価に占める控除された原 価の割合に5の欄に掲げる値を乗じたもの				
		(4) 代理店営業部門における加入電話の新規申込み、移転等 の取次ぎ又は割引サービス等の取次ぎ若しくは販売に係 る原価	施行規則第14条第1号ロ並びに第2号イ及びロに規定する基礎的 電気通信役務に係る原価並びに同条第1号イ及びハに規定する基 礎的電気通信役務の能動的な営業活動に係るもの				
		(5) 販売サポート部門における割引サービス等の受付オー ダーのシステムへの投入及び顧客データベースの維持管 理のうち通話に係るもの又はテレホンカードの販売及び 作成等に係る原価	施行規則第14条第1号ロに規定する基礎的電気通信役務に係る原 価並びに同条第2号イ及びロに規定する基礎的電気通信役務に係 る原価のうち、テレホンカードに関するもの（報奨金に係るもの を除く。）以外のもの				
		(6) 広報又は宣伝に係る原価	基礎的電気通信役務の能動的な営業活動を目的とする広報又は宣 伝に係る原価				
		(7) 企画業務に係る原価	一の科目イ(1)から(6)まで及びロ(1)から(3)までにおいて控除さ れる前の原価に占める控除された原価の割合に5の欄に掲げる値 を乗じたもの				
	ロ 注文履行費	(1) 販売サポート部門における加入電話の新規申込み、移転 等の受付オーダーのシステムへの投入及び顧客データ ベースの維持管理に係る原価のうち加入者管理に係るも の					
		(2) 料金の受入業務に係る原価					
		(3) 通話に係るデータの蓄積若しくは料金の計算、料金請求 書の編集、作成若しくは発行又は料金の督促若しくは回 収等に係る原価	施行規則第14条第1号ロ並びに第2号イ及びロに規定する基礎的 電気通信役務に係る原価のうち、割引通話に係る原価				
		(4) 貸倒損失又は貸倒引当金繰入額に係る原価					
	ハ 営業管理費	営業業務の共通部分に係る原価	一の科目イ及びロ(1)から(3)までにおいて控除された原価に占め る控除された原価の割合に5の欄に掲げる値を乗じたもの				
	二 試験研究費	イ 試験研究費	(1) 利用者系ネットワークサービス等の研究開発に係る原価	基礎的電気通信役務の提供の確保に直接資する研究開発に係る原 価以外のもの			
			(2) 利用者系の研究開発に必要な基礎又は基盤技術研究に係 る原価	同上			
(3) 将来の通信技術に関係する新しい概念の技術等の純粋基 礎研究に係る原価			同上				
(4) 研究開発業務の共通部分に係る原価			二の科目イ(1)から(3)までにおいて控除される前の原価に占める 控除された原価の割合に5の欄に掲げる値を乗じたもの				
(5) 法人営業部門における研究開発等に係る原価			基礎的電気通信役務の提供の確保に直接資する研究開発に係る原 価以外のもの				
(6) 試験開発部門における共通的作業（庶務、経理等）に係 る原価			二の科目イ(1)から(5)までにおいて控除される前の原価に占める 控除された原価の割合に5の欄に掲げる値を乗じたもの				

1 科目	2 科目内訳	3 科目内訳の内容	4 控除対象原価の内容	5 前年度に実際に要した基礎的電気通信役務の提供に係る設備利用部門の原価		6 5の原価から控除対象原価を控除した後のもの		7 6の原価に効率化率を乗じた後のもの	
				(再) ISDN方式	(再) ISDN方式	(再) ISDN方式	(再) ISDN方式		
三 管理共通費	イ 営業管理費	(1) 支店における建物、事業企画、庶務、厚生、人事又は経理関係業務に係る原価	建物に係る原価にあつては、一の科目イ、ロ(1)から(3)まで及びハ並びに二の科目において控除される前の原価に占める控除された原価の割合に5の欄に掲げる値を乗じたもの 建物に係る原価以外のものにあつては、一の科目イ、ロ(1)から(3)まで及びハにおいて控除される前の原価に占める控除された原価の割合に5の欄に掲げる値を乗じたもの						
		(2) 物品調達、管理等に係る原価	一の科目イ、ロ(1)から(3)まで及びハにおいて控除される前の原価に占める控除された原価の割合に5の欄に掲げる値を乗じたもの						
		(3) 営業部門業務に対する研修に係る原価	施行規則第14条第1号及び第2号に規定する基礎的電気通信役務に係る原価						
		(4) 共通の作業(庶務、経理等)に対する研修に係る原価	一の科目イ、ロ(1)から(3)まで及びハ並びに二の科目において控除される前の原価に占める控除された原価の割合に5の欄に掲げる値を乗じたもの						
		(5) 研修の共通部門に係る原価	三の科目イ(3)及び(4)において控除される前の原価に占める控除された原価の割合に5の欄に掲げる値を乗じたもの						
		(6) 社員の健康診断等の福利厚生に係る原価	一の科目イ、ロ(1)から(3)まで及びハ並びに二の科目において控除される前の原価に占める控除された原価の割合に5の欄に掲げる値を乗じたもの						
		(7) 建物等の借料又は現状資産の維持管理に係る原価	建物等の借料に係る原価のうち、一の科目イ、ロ(1)から(3)まで及びハ並びに二の科目において控除される前の原価に占める控除された原価の割合に5の欄に掲げる値を乗じたもの及び建物等の借料に係る原価以外のもの						
		(8) 電気通信役務の提供条件、料金等の制度に係る原価	一の科目イ、ロ(1)から(3)まで及びハにおいて控除される前の原価に占める控除された原価の割合に5の欄に掲げる値を乗じたもの						
		(9) 窓口等に対する業務運営支援又は管理に係る原価	同上						
		(10) 料金請求又は売掛金管理に対する業務運営支援又は管理に係る原価	同上						
		(11) 法人営業部門に対する業務運営支援又は管理に係る原価	同上						
		(12) 公衆電話部門に対する業務運営支援又は管理に係る原価	同上						
		(13) 三の科目(1)から(12)までに掲げる原価以外の管理共通費に係る原価( (14)及び(15)に掲げるものを除く。)	施行規則第14条第1号及び第2号に規定する基礎的電気通信役務に係る原価						
		(14) 本社における建物、事業企画、総務、厚生、人事又は経理関係業務に係る原価	建物に係る原価にあつては、一の科目イ、ロ(1)から(3)まで及びハ並びに二の科目において控除される前の原価に占める控除された原価の割合に5の欄に掲げる値を乗じたもの 建物に係る原価以外のものにあつては、一の科目イ、ロ(1)から(3)まで及びハにおいて控除される前の原価に占める控除された原価の割合に5の欄に掲げる値を乗じたもの						
		(15) 印紙税、固定資産税等の租税公課	一の科目イ、ロ(1)から(3)まで及びハ並びに二の科目において控除される前の原価に占める控除された原価の割合に5の欄に掲げる値を乗じたもの						
四 共通設備費用	イ 注文履行費	(1) 事務室、事務用機器等に係る減価償却費、固定資産除却費、他人資本費用、自己資本費用及び利益対応税等に係る原価	同上						
合 計				12,559	2,637			10,409	2,453



Ⅱ.効率化率の算定

(1) 施行規則第14条第1号イに掲げるもの

(単位:円)

区分	コスト等	備考
a. 前年度に実際に要した設備利用部門の費用	145,196,693,683	Iの1の5の合計
b. 当該年度の計画に基づいた設備利用部門の費用		a × (1-c)
c. 効率化率		H22.3.1に報告した設備利用部門の費用の効率化の計画より

(2) 施行規則第14条第1号ハに掲げるもの

区分	コスト等	備考
a. 前年度に実際に要した設備利用部門の費用	5,563,456	Iの2の5の合計
b. 当該年度の計画に基づいた設備利用部門の費用		a × (1-c)
c. 効率化率		H22.3.1に報告した設備利用部門の費用の効率化の計画より

(3) 施行規則第14条第2号イに掲げるもの

区分	コスト等	備考
a. 前年度に実際に要した設備利用部門の費用	149,986,018	Iの3の5の合計
b. 当該年度の計画に基づいた設備利用部門の費用		a × (1-c)
c. 効率化率		H22.3.1に報告した設備利用部門の費用の効率化の計画より

(4) 施行規則第14条第2号ロに掲げるもの

区分	コスト等	備考
a. 前年度に実際に要した設備利用部門の費用	230,483	Iの4の5の合計
b. 当該年度の計画に基づいた設備利用部門の費用		a × (1-c)
c. 効率化率		H22.3.1に報告した設備利用部門の費用の効率化の計画より

(5) 施行規則第14条第2号ハに掲げるもの

区分	コスト等	備考
a. 前年度に実際に要した設備利用部門の費用	12,559	Iの5の5の合計
b. 当該年度の計画に基づいた設備利用部門の費用		a × (1-c)
c. 効率化率		H22.3.1に報告した設備利用部門の費用の効率化の計画より

(参考) 平成22年3月1日に報告した設備利用部門の費用の効率化の計画

○平成22年度における基礎的電気通信役務に係る設備利用部門の費用の効率化の計画

	H22計画
効率化率	

(効率化率の算定に織り込んだ効率化施策)

項目	内容																
(1) 人員のスリム化	<table border="1"> <thead> <tr> <th></th> <th>H20実績</th> <th>H21<sup>※3</sup></th> <th>H22<sup>※3</sup></th> </tr> </thead> <tbody> <tr> <td>年度末人員数<sup>※1、※2</sup></td> <td>4.6万人</td> <td>4.3万人</td> <td>4.1万人</td> </tr> <tr> <td>(対前年度増減)</td> <td></td> <td>(▲0.3万人)</td> <td>(▲0.2万人)</td> </tr> <tr> <td>&lt;内訳&gt;NTT東日本本</td> <td>0.6万人</td> <td>0.6万人</td> <td>0.6万人</td> </tr> </tbody> </table> <p>※1 人員数はNTT東日本及びアウトソーシング会社等の合計。          ※2 年度末に退職・再雇用する人員を含む。          ※3 H20末及びH21末については推計値である。</p>		H20実績	H21 <sup>※3</sup>	H22 <sup>※3</sup>	年度末人員数 <sup>※1、※2</sup>	4.6万人	4.3万人	4.1万人	(対前年度増減)		(▲0.3万人)	(▲0.2万人)	<内訳>NTT東日本本	0.6万人	0.6万人	0.6万人
	H20実績	H21 <sup>※3</sup>	H22 <sup>※3</sup>														
年度末人員数 <sup>※1、※2</sup>	4.6万人	4.3万人	4.1万人														
(対前年度増減)		(▲0.3万人)	(▲0.2万人)														
<内訳>NTT東日本本	0.6万人	0.6万人	0.6万人														
(2) 業務の集約・アウトソーシングによる効率化の実施	<p>○116業務</p> <ul style="list-style-type: none"> <li>拠点の集約、アウトソーシングによる効率化を実施。</li> <li>実施時期：H21年5月末に完了。</li> </ul> <table border="1"> <thead> <tr> <th></th> <th>H20年度末</th> <th>H21年度末</th> </tr> </thead> <tbody> <tr> <td>拠点数：</td> <td>22拠点</td> <td>20拠点</td> </tr> </tbody> </table> <p>※実施時期はH21年度になりますが、H22年度においては見直し効果が通年ベースに拡大します。</p>		H20年度末	H21年度末	拠点数：	22拠点	20拠点										
	H20年度末	H21年度末															
拠点数：	22拠点	20拠点															
(3) 資産のスリム化	<p>○空スペースの有効活用</p> <ul style="list-style-type: none"> <li>集約に伴い廃止した拠点の建物スペースの有効活用のため、空スペースの貸付を推進。</li> </ul> <p>○遊休不動産の売却による保有コストの削減</p> <ul style="list-style-type: none"> <li>社宅等の集約、廃止及び売却により、保有コストの削減を推進。</li> </ul>																
(4) その他	<p>○@ビリングの利用増による料金請求コストの抑制</p> <p>○Web受付の推進による効率化</p> <p>○その他物件費全般にわたる抑制</p> <ul style="list-style-type: none"> <li>ISO14001取得による紙・事務用品経費及び電気使用料の削減等</li> </ul>																





(参考2)

設備区別の費用明細表【東日本】  
(総務省通知モデルの出力結果をもとに作成)

(単位:百万円)

設備区分等 費用の項目	端末系伝送路					端末系交換設備	G C							G C以下の伝送路				
	加入者回線	加入者回線※	主配線盤※	総合デジタル通信局内回線終端装置			右記以外のG C	右記以外	回線数の増減に応じて当該設備に係る費用が増減するもの・右記以外	回線数の増減に応じて当該設備に係る費用が増減するもの・アナログ局内回線収容装置	加入者交換回線収容専用部	加入者交換回線収容共用部	緊急通報設備	右記以外	回線数の増減に応じて当該設備に係る費用が増減するもの・右記以外	回線数の増減に応じて当該設備に係る費用が増減するもの・アナログ局内回線収容装置		
減価償却費	103,586	99,748	98,537	1,211	3,838	85,780	39,346	38,989	22,147	6,308	7,517	869	2,147	357	46,435	11,634	27,712	7,089
通信設備使用料	-	-	-	-	-	2,412	-	-	-	-	-	-	-	-	2,412	1,991	421	-
固定資産税	14,993	14,796	14,540	256	197	6,579	2,050	2,029	1,119	397	367	42	104	21	4,529	1,125	2,992	411
施設保全費	105,066	101,848	100,903	944	3,219	61,607	42,320	42,147	24,530	6,216	7,860	1,020	2,522	173	19,287	4,437	11,905	2,944
道路占用料	7,136	7,136	7,136	-	0	812	-	-	-	-	-	-	-	-	812	191	621	0
撤去費用	6,747	6,685	6,644	41	62	2,503	625	620	342	115	116	13	33	5	1,878	427	1,319	132
試験研究費	8,350	8,121	8,044	77	229	4,994	2,637	2,620	1,505	408	496	61	150	17	2,356	619	1,406	331
接続関連事務費	39	38	38	0	0	16	4	4	2	1	1	0	0	0	13	3	9	1
管理共通費	16,271	15,776	15,630	146	494	9,554	6,448	6,421	3,734	950	1,198	155	383	27	3,106	725	1,910	470
合計	262,188	254,149	251,473	2,675	8,040	174,257	93,430	92,830	53,380	14,395	17,555	2,160	5,340	600	80,826	21,153	48,295	11,379

※加入者回線及び主配線盤はドライカッパ回線を用いて提供される固定電話の回線を含む

(参考2)

設備区分別の費用明細表【東日本】  
(総務省通知モデルの出力結果をもとに作成)

設備区分等 費用の項目	設備区分等									中継系交換設備	I C	中継交換回線収容専用部	中継交換回線収容共用部	信号網設備	公衆電話機端末	合計
	端末系交換設備、中継系交換設備伝送路	共用型	中継交換機接続伝送専用装置	専用型	MA内伝送路	MA間伝送路・回線比例	MA内伝送路・回線距離比例	接続装置	回線管理運営費							
減価償却費	4,432	3,498	167	767	149	27	12	579	-	2,566	2,122	199	245	452	2,993	199,809
通信設備使用料	-	-	-	-	-	-	-	-	-	-	-	-	-	1,467	-	3,879
固定資産税	271	223	7	41	14	1	2	23	-	99	82	7	9	18	182	22,143
施設保全費	1,543	1,226	56	261	52	9	5	195	-	1,653	1,373	126	155	260	6,943	177,072
道路占用料	26	23	-	3	3	-	0	-	-	-	-	-	-	-	29	8,003
撤去費用	101	84	2	15	6	0	1	8	-	40	33	3	4	6	52	9,449
試験研究費	199	158	7	34	7	1	1	25	-	136	113	10	13	69	102	13,850
接続関連事務費	4	1	0	4	0	0	0	0	4	0	0	0	0	0	0	60
管理共通費	250	199	9	42	9	2	1	32	-	257	213	20	24	47	1,010	27,389
合計	6,827	5,411	249	1,167	240	41	21	861	4	4,752	3,937	366	449	2,319	11,311	461,653

※加入者回線及び主配線盤はドライカッパ回線を用いて提供される固定電話の回線を含む

(単位:百万円)

増減するもの (再)回線数の増減に応じて当該設備に係る費用が	G C	G C以下の伝送路	の (再)公衆電話機端末・第一種公衆電話機に係るもの
360	-	360	-
3,728	650	3,078	67
25,374	11,984	13,390	2,588
562	-	562	12
1,503	197	1,306	20
2,340	769	1,571	6
10	1	9	0
3,976	1,829	2,147	372
81,161	27,179	53,983	4,067

(参考3)

設備区分別固定資産明細表【東日本】  
(総務省通知モデルの出力結果をもとに作成)

(単位:百万円)

設備区分等	設備区分等				追加交換設備	G C	右記以外の G C	右記以外	増減するもの増減に右記以外	増減するもの増減に右記以外	増減するもの増減に右記以外	増減するもの増減に右記以外	増減するもの増減に右記以外	増減するもの増減に右記以外	増減するもの増減に右記以外	増減するもの増減に右記以外	増減するもの増減に右記以外	増減するもの増減に右記以外	増減するもの増減に右記以外	
	追加交換設備	加入者回線	加入者回線※	主配線盤※																
固定資産の項目																				
き線点送開収容装置	-	-	-	-	26,575	-	-	-	-	-	-	-	-	26,575	-	26,575	-	-	-	
局設置送開収容装置	-	-	-	-	7,332	-	-	-	-	-	-	-	-	7,332	7,332	-	-	-	-	
加入者交換機	-	-	-	-	38,197	38,197	38,197	38,197	-	-	-	-	-	-	-	-	-	-	-	
主配線盤	2,676	2,676	-	2,676	2,480	1,351	1,351	-	1,351	-	-	-	-	1,128	-	1,128	-	-	-	
加入者系半固定バス伝送装置	-	-	-	-	3,068	3,068	3,068	-	3,068	-	-	-	-	-	-	-	-	-	-	
光ケーブル成端架	-	-	-	-	171	45	45	5	40	-	-	1	-	126	73	53	-	-	-	
消防警察トランク	-	-	-	-	195	195	-	-	-	-	-	-	195	-	-	-	-	-	-	
警察消防用回線集約装置	-	-	-	-	243	243	-	-	-	-	-	-	243	-	-	-	-	-	-	
中継交換機	-	-	-	-	-	-	-	-	-	-	-	-	-	-	-	-	-	-	-	
伝送装置	-	-	-	-	3,784	-	-	-	-	-	-	-	-	3,784	3,784	-	-	-	-	
中間中継伝送装置	-	-	-	-	2,638	-	-	-	-	-	-	-	-	2,638	892	1,746	-	-	-	
海底中間中継伝送装置	-	-	-	-	66	-	-	-	-	-	-	-	-	66	27	39	-	-	-	
無線伝送装置	-	-	-	-	456	-	-	-	-	-	-	-	-	456	357	99	-	-	-	
無線アンテナ	-	-	-	-	173	-	-	-	-	-	-	-	-	173	141	31	-	-	-	
無線鉄塔	-	-	-	-	322	-	-	-	-	-	-	-	-	322	273	49	-	-	-	
衛星通信設備	-	-	-	-	3,789	-	-	-	-	-	-	-	-	3,789	3,789	-	-	-	-	
フロック供給装置	-	-	-	-	62	5	5	5	-	-	-	-	-	57	57	0	-	-	-	
メタルケーブル	250,508	250,508	250,508	-	-	-	-	-	-	-	-	-	-	-	-	-	-	-	-	
加入系光ケーブル	4,093	4,093	4,093	-	-	-	-	-	-	-	-	-	-	-	-	-	-	-	-	
中継系光ケーブル	-	-	-	-	11,664	-	-	-	-	-	-	-	-	11,664	2,476	9,188	-	-	-	
海底光ケーブル	-	-	-	-	897	-	-	-	-	-	-	-	-	897	420	477	-	-	-	
加入系電柱	213,656	213,656	213,656	-	-	-	-	-	-	-	-	-	-	-	-	-	-	-	-	
中継系電柱	-	-	-	-	6,830	-	-	-	-	-	-	-	-	6,830	1,702	5,128	-	-	-	
加入系管路	555,688	555,688	555,688	-	-	-	-	-	-	-	-	-	-	-	-	-	-	-	-	
中継系管路	-	-	-	-	253,646	-	-	-	-	-	-	-	-	253,646	59,705	193,943	-	-	-	
加入系中口径管路	1,872	1,872	1,872	-	-	-	-	-	-	-	-	-	-	-	-	-	-	-	-	
中継系中口径管路	-	-	-	-	570	-	-	-	-	-	-	-	-	570	174	395	-	-	-	
加入系共同溝	6,341	6,341	6,341	-	-	-	-	-	-	-	-	-	-	-	-	-	-	-	-	
中継系共同溝	-	-	-	-	389	-	-	-	-	-	-	-	-	389	63	326	-	-	-	
加入系とら道	33,841	33,841	33,841	-	-	-	-	-	-	-	-	-	-	-	-	-	-	-	-	
中継系とら道	-	-	-	-	2,236	-	-	-	-	-	-	-	-	2,236	378	1,858	-	-	-	
電線共同溝	1,145	1,145	1,145	-	-	-	-	-	-	-	-	-	-	-	-	-	-	-	-	
総合デジタル通信局内回線終端装置	8,373	-	-	-	8,373	-	-	-	-	-	-	-	-	-	-	-	-	-	-	
アナログ局内回線収容装置	-	-	-	-	38,191	13,209	13,209	-	13,209	-	-	-	-	22,982	-	-	-	-	22,982	
アナログ・デジタル回線共通部	-	-	-	-	21,114	8,314	8,314	-	8,314	-	-	-	-	12,800	-	12,800	-	-	-	
加入者交換回線収容装置	-	-	-	-	4,987	4,987	4,987	-	-	-	1,392	3,595	-	-	-	-	-	-	-	
中継交換回線収容装置	-	-	-	-	-	-	-	-	-	-	-	-	-	-	-	-	-	-	-	
信号用中継交換機	-	-	-	-	-	-	-	-	-	-	-	-	-	-	-	-	-	-	-	
公共電話機端末	-	-	-	-	-	-	-	-	-	-	-	-	-	-	-	-	-	-	-	
局舎・共通設備計	117,041	106,008	87,859	18,150	11,032	205,293	135,999	134,427	75,305	24,940	24,357	2,738	7,087	1,572	80,294	24,635	30,620	14,030		
合計	1,195,234	1,175,829	1,155,003	20,826	18,405	633,371	205,814	203,604	113,513	37,713	37,566	4,130	10,683	2,010	427,757	106,280	284,465	37,012		

※加入者回線及び主配線盤はライカハ回線を用いて提供される固定電話の回線を含む

(参考3)

設備区別固定資産明細表【東日本】  
(総務省通知モデルの出力結果をもとに作成)

設備区分等	端末系交換設備 中継系交換設備 伝送路	共用型	中継交換機 接続伝送専用装置	専用型	M/A内伝送路			接続装置	回線管理運営費	中継系交換設備	I C	中継交換回線収容専用部	中継交換回線収容共用部	信号機設備	公共電話機端末	合計
					M/A内伝送路	M/A内伝送路・回線比例	M/A内伝送路・回線距離比例									
固定資産の項目																
き線点遠隔収容装置	-	-	-	-	-	-	-	-	-	-	-	-	-	-	-	26,575
局設置遠隔収容装置	-	-	-	-	-	-	-	-	-	-	-	-	-	-	-	7,332
加入者交換機	-	-	-	-	-	-	-	-	-	-	-	-	-	-	-	38,197
主配線盤	-	-	-	-	-	-	-	-	-	-	-	-	-	-	-	5,156
加入者系半固定バス伝送装置	-	-	-	-	-	-	-	-	-	-	-	-	-	-	-	3,068
光ケーブル成端架	-	-	-	-	-	-	-	-	-	1	-	-	1	-	-	172
消防警報トランク	-	-	-	-	-	-	-	-	-	-	-	-	-	-	-	195
警報消防用回線集約装置	-	-	-	-	-	-	-	-	-	-	-	-	-	-	-	243
中継交換機	-	-	-	-	-	-	-	-	4,300	4,300	-	-	-	-	-	4,300
伝送装置	8,842	6,780	426	1,636	195	71	-	1,370	-	-	-	-	-	-	-	12,626
中間中継伝送装置	-	-	-	-	-	-	-	-	-	-	-	-	-	-	-	2,638
海底中間中継伝送装置	-	-	-	-	-	-	-	-	-	-	-	-	-	-	-	66
無線伝送装置	-	-	-	-	-	-	-	-	-	-	-	-	-	-	-	456
無線アンテナ	-	-	-	-	-	-	-	-	-	-	-	-	-	-	-	173
無線鉄塔	-	-	-	-	-	-	-	-	-	-	-	-	-	-	-	322
衛星通信設備	-	-	-	-	-	-	-	-	-	-	-	-	-	-	-	3,789
クロック供給装置	4	2	-	2	1	0	-	-	0	0	-	-	-	-	-	67
メタルケーブル	-	-	-	-	-	-	-	-	-	-	-	-	-	-	-	250,508
加入系光ケーブル	-	-	-	-	-	-	-	-	-	-	-	-	-	-	-	4,093
中継系光ケーブル	325	281	-	44	38	-	6	-	-	-	-	-	-	-	-	11,990
海底光ケーブル	175	175	-	-	-	-	-	-	-	-	-	-	-	-	-	1,072
加入系電柱	-	-	-	-	-	-	-	-	-	-	-	-	-	-	-	213,656
中継系電柱	171	152	-	20	17	-	3	-	-	-	-	-	-	-	-	7,002
加入系管路	-	-	-	-	-	-	-	-	-	-	-	-	-	-	-	555,688
中継系管路	8,233	7,206	-	1,027	871	-	156	-	-	-	-	-	-	-	-	261,881
加入系中口径管路	-	-	-	-	-	-	-	-	-	-	-	-	-	-	-	1,872
中継系中口径管路	34	31	-	3	3	-	0	-	-	-	-	-	-	-	-	603
加入系共同溝	-	-	-	-	-	-	-	-	-	-	-	-	-	-	-	6,341
中継系共同溝	69	58	-	11	11	-	0	-	-	-	-	-	-	-	-	458
加入系とら道	-	-	-	-	-	-	-	-	-	-	-	-	-	-	-	33,841
中継系とら道	424	360	-	64	64	-	0	-	-	-	-	-	-	-	-	2,660
電線共同溝	-	-	-	-	-	-	-	-	-	-	-	-	-	-	-	1,145
総合デジタル通信局内回線終端装置	-	-	-	-	-	-	-	-	-	-	-	-	-	-	-	8,373
アナログ局内回線収容装置	-	-	-	-	-	-	-	-	-	-	-	-	-	-	-	36,191
アナログ・デジタル回線共通部	-	-	-	-	-	-	-	-	-	-	-	-	-	-	-	21,114
加入者交換回線収容装置	-	-	-	-	-	-	-	-	-	-	-	-	-	-	-	4,967
中継交換回線収容装置	-	-	-	-	-	-	-	-	912	-	408	503	-	-	-	912
信号用中継交換機	-	-	-	-	-	-	-	-	-	-	-	-	653	-	-	653
公共電話機端末	-	-	-	-	-	-	-	-	-	-	-	-	-	12,614	-	12,614
局舎・共通設備計	7,561	6,131	308	1,122	192	53	5	871	5,722	4,710	447	566	1,237	4,344	341,198	
合計	25,839	21,176	734	3,929	1,393	125	171	2,241	10,935	9,010	855	1,070	1,890	16,958	1,884,227	

※加入者回線及び主配線盤はライカッパ回線を用いて提供される固定電話の回線を含む

(単位:百万円)

設備区分等	端末系交換設備 中継系交換設備 伝送路	共用型	中継交換機 接続伝送専用装置	専用型	M/A内伝送路			接続装置	回線管理運営費	中継系交換設備	I C	中継交換回線収容専用部	中継交換回線収容共用部	信号機設備	公共電話機端末	合計	G C	G C 以下の伝送路	も の 再 ・ 公 衆 電 話 機 端 末 ・ 第 一 種 公 衆 電 話 機 に 係 る	
					M/A内伝送路	M/A内伝送路・回線比例	M/A内伝送路・回線距離比例													
																	23,555	-	23,555	-
																	-	-	-	-
																	2,140	1,141	999	-
																	2,719	2,719	-	-
																	76	33	45	-
																	-	-	-	-
																	-	-	-	-
																	1,566	-	1,566	-
																	16	-	16	-
																	26	-	26	-
																	13	-	13	-
																	16	-	16	-
																	-	-	-	-
																	0	-	0	-
																	-	-	-	-
																	8,331	-	8,331	-
																	195	-	195	-
																	-	-	-	-
																	4,683	-	4,683	-
																	-	-	-	-
																	175,984	-	175,984	-
																	-	-	-	-
																	253	-	253	-
																	-	-	-	-
																	199	-	199	-
																	-	-	-	-
																	1,053	-	1,053	-
																	-	-	-	-
																	-	-	-	-
																	35,488	12,662	22,827	-
																	16,229	5,532	10,697	-
																	-	-	-	-
																	-	-	-	-
																	-	-	-	-
																	-	-	-	-
																	-	-	-	-
																	-	-	-	-
																	-	-	-	-
																	82,086	41,814	40,171	1,601
																	354,633	64,002	290,631	6,248



(参考4)

指定設備管理運営費明細表【東西合計】  
(総務省通知モデルの出力結果をもとに作成)

(単位:百万円)

設備区分等	端末系伝送路					G C	右記以外のG C	右記以外	費用が増減するもの・右記以外	費用が増減するもの・右記以外	費用が増減するもの・右記以外	費用が増減するもの・右記以外	費用が増減するもの・右記以外	費用が増減するもの・右記以外	費用が増減するもの・右記以外	費用が増減するもの・右記以外	費用が増減するもの・右記以外	費用が増減するもの・右記以外	費用が増減するもの・右記以外
	加入者回線	加入者回線※	主記回線	総合デジタル通信局内回線終端装置	端末系交換設備														
固定資産の項目																			
赤線点通線収容装置	-	-	-	-	22,579	-	-	-	-	-	-	-	-	-	22,579	-	22,579	-	-
局設置通線収容装置	-	-	-	-	10,665	-	-	-	-	-	-	-	-	-	10,665	10,665	-	-	-
加入者交換機	-	-	-	-	117,101	117,101	117,101	117,101	-	-	-	-	-	-	-	-	-	-	-
主記線盤	5,675	5,675	-	5,675	5,422	2,245	2,245	-	2,245	-	-	-	-	-	3,178	-	3,178	-	-
加入者系半固定・バス伝送装置	-	-	-	-	4,390	4,390	4,390	-	4,390	-	-	-	-	-	-	-	-	-	-
光ケーブル成端架	-	-	-	-	727	226	226	34	189	-	-	-	3	-	501	332	169	-	-
消防警報トランク	-	-	-	-	509	509	-	-	-	-	-	-	-	509	-	-	-	-	-
警察消防用回線集約装置	-	-	-	-	673	673	-	-	-	-	-	-	-	673	-	-	-	-	-
中継交換機	-	-	-	-	-	-	-	-	-	-	-	-	-	-	-	-	-	-	-
伝送装置	-	-	-	-	9,423	-	-	-	-	-	-	-	-	-	9,423	9,423	-	-	-
中間中継伝送装置	-	-	-	-	2,781	-	-	-	-	-	-	-	-	-	2,781	1,037	1,744	-	-
海底中間中継伝送装置	-	-	-	-	34	-	-	-	-	-	-	-	-	-	34	16	17	-	-
無線伝送装置	-	-	-	-	1,328	-	-	-	-	-	-	-	-	-	1,328	1,087	240	-	-
無線アンテナ	-	-	-	-	122	-	-	-	-	-	-	-	-	-	122	110	13	-	-
無線鉄塔	-	-	-	-	242	-	-	-	-	-	-	-	-	-	242	216	27	-	-
衛星通信設備	-	-	-	-	4,872	-	-	-	-	-	-	-	-	-	4,872	3,817	1,255	-	-
クロック供給装置	-	-	-	-	88	6	6	6	-	-	-	-	-	-	82	82	0	-	-
メタルケーブル	303,442	303,442	303,442	-	-	-	-	-	-	-	-	-	-	-	-	-	-	-	-
加入系光ケーブル	36,641	36,641	36,641	-	-	-	-	-	-	-	-	-	-	-	-	-	-	-	-
中継系光ケーブル	-	-	-	-	24,436	-	-	-	-	-	-	-	-	-	24,436	8,326	16,110	-	-
海底光ケーブル	-	-	-	-	2,542	-	-	-	-	-	-	-	-	-	2,542	1,604	938	-	-
加入系電柱	57,840	57,840	57,840	-	-	-	-	-	-	-	-	-	-	-	-	-	-	-	-
中継系電柱	-	-	-	-	2,059	-	-	-	-	-	-	-	-	-	2,059	709	1,349	-	-
加入系管路	117,975	117,975	117,975	-	-	-	-	-	-	-	-	-	-	-	-	-	-	-	-
中継系管路	-	-	-	-	52,626	-	-	-	-	-	-	-	-	-	52,626	18,461	34,165	-	-
加入系中口径管路	551	551	551	-	-	-	-	-	-	-	-	-	-	-	-	-	-	-	-
中継系中口径管路	-	-	-	-	167	-	-	-	-	-	-	-	-	-	167	71	96	-	-
加入系共同溝	860	860	860	-	-	-	-	-	-	-	-	-	-	-	-	-	-	-	-
中継系共同溝	-	-	-	-	114	-	-	-	-	-	-	-	-	-	114	48	67	-	-
加入系とう道	4,531	4,531	4,531	-	-	-	-	-	-	-	-	-	-	-	-	-	-	-	-
中継系とう道	-	-	-	-	629	-	-	-	-	-	-	-	-	-	629	289	340	-	-
電線共同溝	1,061	1,061	1,061	-	-	-	-	-	-	-	-	-	-	-	-	-	-	-	-
自治体管路	151	151	151	-	-	-	-	-	-	-	-	-	-	-	-	-	-	-	-
情報ボックス	26	26	26	-	-	-	-	-	-	-	-	-	-	-	-	-	-	-	-
総合デジタル通信局内回線終端装置	15,787	-	-	-	15,787	-	-	-	-	-	-	-	-	-	-	-	-	-	-
アナログ局内回線収容部	-	-	-	-	59,934	34,767	34,767	-	34,767	-	-	-	-	-	25,167	-	25,167	-	-
アナログ・デジタル回線共通部	-	-	-	-	35,413	21,481	21,481	-	21,481	-	-	-	-	-	13,932	-	13,932	-	-
加入者交換回線収容装置	-	-	-	-	15,282	15,282	15,282	-	-	-	-	-	4,265	11,017	-	-	-	-	-
中継交換回線収容装置	-	-	-	-	-	-	-	-	-	-	-	-	-	-	-	-	-	-	-
番号用中継交換機	-	-	-	-	-	-	-	-	-	-	-	-	-	-	-	-	-	-	-
公衆電話機端末	-	-	-	-	-	-	-	-	-	-	-	-	-	-	-	-	-	-	-
専用線回線管理運営費	-	-	-	-	-	-	-	-	-	-	-	-	-	-	-	-	-	-	-
合計	544,540	528,753	523,078	5,675	15,787	374,158	196,680	195,497	117,141	28,304	34,767	4,265	11,020	1,183	177,478	56,092	96,219	25,167	-

※加入者回線及び主記線盤はドライックハ回線を用いて提供される固定電話の回線を含む



(参考5)

設備区分別の費用明細表【東西合計】

(総務省通知モデルの出力結果をもとに作成)

(単位:百万円)

設備区分等 費用の項目	端末系伝送路				総合デジタル通信局内回線終端装置	端末系交換設備	G C							緊急通報設備	G C以下の伝送路			
	加入者回線	加入者回線※	主配線盤※				右記以外のG C	右記以外	回線数の増減に応じて当該設備に係る費用が増減するもの・アナログ局内回線収容装置	回線数の増減に応じて当該設備に係る費用が増減するもの・右記以外	加入者交換回線収容専用部	加入者交換回線収容共用部			右記以外	回線数の増減に応じて当該設備に係る費用が増減するもの・右記以外	回線数の増減に応じて当該設備に係る費用が増減するもの・アナログ局内回線収容装置	
減価償却費	216,172	208,698	206,096	2,602	7,474	184,536	80,581	79,874	47,111	12,154	14,461	1,715	4,432	707	103,955	32,620	55,582	15,753
通信設備使用料	-	-	-	-	-	2,412	-	-	-	-	-	-	-	-	2,412	1,991	421	-
固定資産税	31,258	30,881	30,390	490	377	13,962	4,031	3,992	2,280	729	685	83	214	39	9,931	3,207	5,832	893
施設保全費	216,832	210,447	208,429	2,018	6,385	134,440	91,358	91,019	55,324	12,491	15,985	2,015	5,205	339	43,082	12,658	23,961	6,463
道路占用料	15,195	15,195	15,195	-	0	1,774	-	-	-	-	-	-	-	-	1,774	593	1,180	1
撤去費用	14,066	13,945	13,856	89	121	5,464	1,263	1,253	717	221	221	26	67	10	4,201	1,325	2,585	291
試験研究費	17,336	16,887	16,725	163	449	10,713	5,542	5,508	3,297	800	980	120	310	34	5,171	1,638	2,801	732
接続関連事務費	86	86	85	0	1	37	8	8	5	1	1	0	0	0	29	9	18	2
管理共通費	33,594	32,614	32,301	313	980	20,822	13,897	13,844	8,407	1,906	2,433	306	791	54	6,924	2,051	3,840	1,032
合計	544,540	528,753	523,078	5,675	15,787	374,158	196,680	195,497	117,141	28,304	34,767	4,265	11,020	1,183	177,478	56,092	96,219	25,167

※加入者回線及び主配線盤はドライカッパ回線を用いて提供される固定電話の回線を含む

(参考5)

設備区分別の費用明細表【東西合計】  
(総務省通知モデルの出力結果をもとに作成)

設備区分等 費用の項目	端末系交換設備・中継系交換設備伝送路									中継系交換設備	I C	中継交換回線収容専用部	中継交換回線収容共用部	信号網設備	公衆電話機端末	合計
	共用型	中継交換機接続伝送専用装置	専用型	M A内伝送路	M A間伝送路・回線比例	M A内伝送路・回線距離比例	接続装置	回線管理運営費								
減 価 償 却 費	10,510	8,748	335	1,427	296	41	14	1,075	-	5,488	4,528	430	531	933	6,129	423,769
通 信 設 備 使 用 料	-	-	-	-	-	-	-	-	-	-	-	-	-	3,068	-	5,480
固 定 資 産 税	697	606	15	76	28	2	2	43	-	205	169	16	20	36	375	46,533
施 設 保 全 費	4,011	3,398	114	500	117	14	6	363	-	3,464	2,857	271	335	528	14,289	373,564
道 路 占 用 料	91	83	-	8	7	-	1	-	-	-	-	-	-	-	59	17,119
撤 去 費 用	331	299	5	27	12	1	1	14	-	84	69	7	8	12	107	20,063
試 験 研 究 費	489	411	15	64	14	2	1	47	-	289	238	23	28	143	200	29,170
接 続 関 連 事 務 費	9	2	0	8	0	0	0	0	8	1	1	0	0	0	1	135
管 理 共 通 費	646	546	18	81	19	2	1	59	-	538	444	42	52	96	2,078	57,774
合 計	16,784	14,093	502	2,189	494	62	25	1,601	8	10,068	8,305	788	975	4,817	23,239	973,607

(単位:百万円)

増(再)回線数の増減に応じて当該設備に係る費用が 減するもの・アナログ電話用設備に係るもの	G C	G C 以 下 の 伝 送 路	(再)公衆電話機端末・第一種公衆電話機に係るもの
87,368	22,720	64,648	1,878
360	-	360	-
7,297	1,208	6,089	126
51,697	24,340	27,356	4,849
1,072	-	1,072	22
2,964	378	2,587	37
4,714	1,521	3,193	11
21	2	19	0
8,093	3,709	4,384	697
163,586	53,878	109,708	7,621

※加入者回線及び主配線盤はドライカッパ回線を用いて提供される固定電話の回線を含む





(参考7)

様式第38の2 (第40条の3第1号、第40条の4第1項関係)

基礎的電気通信役務収支表

事業者名 東日本電信電話株式会社

平成21年4月 1日から  
平成22年3月31日まで

(単位 円)

第1表 第14条第1号及び第2号に掲げるもの

役務の細目		営業収益	営業費用		営業利益	摘要	
			うち設備管理部門費用	うち設備利用部門費用			
加入電話	基本料	370,226,058,683	431,819,885,636	290,129,868,458	141,690,017,178	△ 61,593,826,953	
	緊急通報	-	321,790,981	316,358,412	5,432,569	△ 321,790,981	
	小計	370,226,058,683	432,141,676,617	290,446,226,870	141,695,449,747	△ 61,915,617,934	
第一種公衆電話	市内通信	1,103,724,366	3,698,240,260	3,550,951,405	147,288,855	△ 2,594,515,894	
	離島特例通信	1,369,895	5,880,011	5,653,757	226,254	△ 4,510,116	
	緊急通報	-	1,351,501	1,339,193	12,308	△ 1,351,501	
	小計	1,105,094,261	3,705,471,772	3,557,944,355	147,527,417	△ 2,600,377,511	
合計		371,331,152,944	435,847,148,389	294,004,171,225	141,842,977,164	△ 64,515,995,445	

注1 加入電話の基本料・緊急通報は、電気通信事業法施行規則の第14条第1号のイ・ハにそれぞれ定めるものとしております。

2 第一種公衆電話の市内通信・離島特例通信・緊急通報は、電気通信事業法施行規則の第14条第2号のイ・ロ・ハにそれぞれ定めるものとしております。

第2表 交付金等

役務の細目	営業収益	営業費用	営業利益	摘要
1 交付金	9,139,843,090	-	9,139,843,090	
2 当該適格電気通信事業者の算定自己負担額	1,589,403,590	-	1,589,403,590	
3 負担金	1,073,793,791	1,099,522,356	△ 25,728,565	
計	11,803,040,471	1,099,522,356	10,703,518,115	

**資料 2（別表第 2） 第 7 条第 1 号及び第 2 号に規定  
する事項（第 6 条関係）**

**（ 1 ） 施行規則第 1 4 条第 1 号イに掲げるもの**



(IP電話(電気通信番号規則(平成九年郵政省令第八十二号)第九条第一項第一号に規定する電気通信番号を使用するものに限る。)に移行したアナログ加入者回線を現に加入電話の提供の用に供しているものとみなして計算したもの)

平成21年度分

都道府県	単位料金区域	局	アナログ加入者 回線数	加入者回線単価	緊急通報役務原価
1 北海道	1 札幌		31,925	17,775.91905875	-
1 北海道	1 札幌		53,058	17,775.91905875	-
1 北海道	1 札幌		45,708	17,775.91905875	-
1 北海道	1 札幌		34,292	17,775.91905875	-
1 北海道	1 札幌		22,491	17,775.91905875	-
1 北海道	1 札幌		21,040	17,775.91905875	-
1 北海道	1 札幌		3,532	17,775.91905875	-
1 北海道	1 札幌		53,443	17,775.91905875	-
1 北海道	1 札幌		31,797	17,775.91905875	-
1 北海道	1 札幌		5,515	17,775.91905875	-
1 北海道	1 札幌		29,015	17,775.91905875	-
1 北海道	1 札幌		18,727	17,775.91905875	-
1 北海道	1 札幌		70,014	17,775.91905875	-
1 北海道	1 札幌		34,871	17,775.91905875	-
1 北海道	1 札幌		27,775	17,775.91905875	-
1 北海道	1 札幌		15,327	17,775.91905875	-
1 北海道	1 札幌		1,105	17,775.91905875	-
1 北海道	1 札幌		9,910	17,775.91905875	-
1 北海道	1 札幌		2,064	17,775.91905875	-
1 北海道	1 札幌		10,664	17,775.91905875	-
1 北海道	1 札幌		55	17,775.91905875	-
1 北海道	1 札幌		35,281	17,775.91905875	-
1 北海道	1 札幌		27,317	17,775.91905875	-
1 北海道	1 札幌		9,925	17,775.91905875	-
1 北海道	1 札幌		36,976	17,775.91905875	-
1 北海道	2 函館		14,432	17,775.91905875	-
1 北海道	2 函館		40,118	17,775.91905875	-
1 北海道	2 函館		25,183	17,775.91905875	-
1 北海道	2 函館		10,577	17,775.91905875	-
1 北海道	2 函館		8,962	17,775.91905875	-
1 北海道	2 函館		2,131	17,775.91905875	-
1 北海道	2 函館		1,567	17,775.91905875	-
1 北海道	3 小樽		37,709	17,775.91905875	-
1 北海道	3 小樽		7,530	17,775.91905875	-
1 北海道	3 小樽		4,818	17,775.91905875	-
1 北海道	3 小樽		2,769	17,775.91905875	-
1 北海道	3 小樽		534	17,775.91905875	-
1 北海道	4 旭川		21,141	17,775.91905875	-
1 北海道	4 旭川		28,798	17,775.91905875	-
1 北海道	4 旭川		28,047	17,775.91905875	-
1 北海道	4 旭川		5,955	17,775.91905875	-
1 北海道	4 旭川		14,519	17,775.91905875	-
1 北海道	4 旭川		76	17,775.91905875	-
1 北海道	4 旭川		4,296	17,775.91905875	-
1 北海道	4 旭川		238	17,775.91905875	-
1 北海道	4 旭川		1,072	17,775.91905875	-
1 北海道	4 旭川		8,828	17,775.91905875	-
1 北海道	4 旭川		216	17,775.91905875	-
1 北海道	4 旭川		115	17,775.91905875	-
1 北海道	4 旭川		14,269	17,775.91905875	-
1 北海道	5 室蘭		22,074	17,775.91905875	-
1 北海道	5 室蘭		9,593	17,775.91905875	-
1 北海道	5 室蘭		4,672	17,775.91905875	-
1 北海道	5 室蘭		3,447	17,775.91905875	-
1 北海道	5 室蘭		1,653	17,775.91905875	-
1 北海道	6 釧路		16,862	17,775.91905875	-
1 北海道	6 釧路		2,803	17,775.91905875	-
1 北海道	6 釧路		6,972	17,775.91905875	-
1 北海道	6 釧路		13,255	17,775.91905875	-
1 北海道	6 釧路		12,608	17,775.91905875	-

(IP電話(電気通信番号規則(平成九年郵政省令第八十二号)第九条第一項第一号に規定する電気通信番号を使用するものに限る。)に移行したアナログ加入者回線を現に加入電話の提供の用に供しているものとみなして計算したもの)

平成21年度分

都道府県	単位料金区域	局	アナログ加入者 回線数	加入者回線単価	緊急通報役務原価
1 北海道	6 釧路		5,001	17,775.91905875	-
1 北海道	6 釧路		15,192	17,775.91905875	-
1 北海道	6 釧路		121	17,775.91905875	-
1 北海道	7 帯広		23,897	17,775.91905875	-
1 北海道	7 帯広		10,968	17,775.91905875	-
1 北海道	7 帯広		4,158	17,775.91905875	-
1 北海道	7 帯広		466	17,775.91905875	-
1 北海道	7 帯広		1,018	17,775.91905875	-
1 北海道	7 帯広		301	17,775.91905875	-
1 北海道	7 帯広		24,565	17,775.91905875	-
1 北海道	8 北見		32,514	17,775.91905875	-
1 北海道	8 北見		858	17,775.91905875	-
1 北海道	8 北見		5,270	17,775.91905875	-
1 北海道	8 北見		746	17,775.91905875	-
1 北海道	8 北見		238	17,775.91905875	-
1 北海道	9 夕張		1,577	17,775.91905875	-
1 北海道	9 夕張		561	17,775.91905875	-
1 北海道	9 夕張		1,936	17,775.91905875	-
1 北海道	9 夕張		392	17,775.91905875	-
1 北海道	9 夕張		378	17,775.91905875	-
1 北海道	9 夕張		1	17,775.91905875	-
1 北海道	9 夕張		599	17,775.91905875	-
1 北海道	10 岩見沢		25,108	17,775.91905875	-
1 北海道	10 岩見沢		3,931	17,775.91905875	-
1 北海道	10 岩見沢		272	17,775.91905875	-
1 北海道	11 網走		14,272	17,775.91905875	-
1 北海道	11 網走		644	17,775.91905875	-
1 北海道	11 網走		603	17,775.91905875	-
1 北海道	11 網走		468	17,775.91905875	-
1 北海道	11 網走		125	17,775.91905875	-
1 北海道	12 留萌		11,185	17,775.91905875	-
1 北海道	12 留萌		123	17,775.91905875	-
1 北海道	13 苫小牧		18,187	17,775.91905875	-
1 北海道	13 苫小牧		9,552	17,775.91905875	-
1 北海道	13 苫小牧		22,467	17,775.91905875	-
1 北海道	13 苫小牧		1,374	17,775.91905875	-
1 北海道	13 苫小牧		7,476	17,775.91905875	-
1 北海道	13 苫小牧		532	17,775.91905875	-
1 北海道	14 稚内		8,793	17,775.91905875	-
1 北海道	14 稚内		542	17,775.91905875	-
1 北海道	14 稚内		302	17,775.91905875	-
1 北海道	14 稚内		167	17,775.91905875	-
1 北海道	14 稚内		295	17,775.91905875	-
1 北海道	14 稚内		124	17,775.91905875	-
1 北海道	14 稚内		185	17,775.91905875	-
1 北海道	14 稚内		46	17,775.91905875	-
1 北海道	14 稚内		6,318	17,775.91905875	-
1 北海道	10 岩見沢		9,777	17,775.91905875	-
1 北海道	10 岩見沢		552	17,775.91905875	-
1 北海道	10 岩見沢		421	17,775.91905875	-
1 北海道	10 岩見沢		294	17,775.91905875	-
1 北海道	15 芦別		6,978	17,775.91905875	-
1 北海道	15 芦別		178	17,775.91905875	-
1 北海道	15 芦別		389	17,775.91905875	-
1 北海道	15 芦別		294	17,775.91905875	-
1 北海道	1 札幌		25,068	17,775.91905875	-
1 北海道	1 札幌		10,737	17,775.91905875	-
1 北海道	21 滝川		530	17,775.91905875	-
1 北海道	21 滝川		5,514	17,775.91905875	-
1 北海道	16 紋別		10,618	17,775.91905875	-

(IP電話(電気通信番号規則(平成九年郵政省令第八十二号)第九条第一項第一号に規定する電気通信番号を使用するものに限る。)に移行したアナログ加入者回線を現に加入電話の提供の用に供しているものとみなして計算したもの)

平成21年度分

都道府県	単位料金区域	局	アナログ加入者 回線数	加入者回線単価	緊急通報役務原価
1 北海道	16 紋別		419	17,775.91905875	-
1 北海道	16 紋別		89	17,775.91905875	-
1 北海道	16 紋別		81	17,775.91905875	-
1 北海道	16 紋別		19	17,775.91905875	-
1 北海道	16 紋別		29	17,775.91905875	-
1 北海道	17 士別		7,709	17,775.91905875	-
1 北海道	17 士別		432	17,775.91905875	-
1 北海道	17 士別		423	17,775.91905875	-
1 北海道	17 士別		227	17,775.91905875	-
1 北海道	18 名寄		10,727	17,775.91905875	-
1 北海道	18 名寄		211	17,775.91905875	-
1 北海道	10 岩見沢		854	17,775.91905875	-
1 北海道	10 岩見沢		4,426	17,775.91905875	-
1 北海道	19 根室		10,921	17,775.91905875	-
1 北海道	19 根室		651	17,775.91905875	-
1 北海道	19 根室		301	17,775.91905875	-
1 北海道	19 根室		597	17,775.91905875	-
1 北海道	19 根室		233	17,775.91905875	-
1 北海道	20 千歳		25,547	17,775.91905875	-
1 北海道	20 千歳		128	17,775.91905875	-
1 北海道	20 千歳		3,216	17,775.91905875	-
1 北海道	20 千歳		134	17,775.91905875	-
1 北海道	20 千歳		162	17,775.91905875	-
1 北海道	21 滝川		15,589	17,775.91905875	-
1 北海道	21 滝川		1,529	17,775.91905875	-
1 北海道	21 滝川		396	17,775.91905875	-
1 北海道	21 滝川		6,492	17,775.91905875	-
1 北海道	21 滝川		1,463	17,775.91905875	-
1 北海道	21 滝川		2,258	17,775.91905875	-
1 北海道	22 石狩深川		7,592	17,775.91905875	-
1 北海道	22 石狩深川		910	17,775.91905875	-
1 北海道	22 石狩深川		297	17,775.91905875	-
1 北海道	22 石狩深川		100	17,775.91905875	-
1 北海道	22 石狩深川		77	17,775.91905875	-
1 北海道	22 石狩深川		1,216	17,775.91905875	-
1 北海道	23 富良野		7,815	17,775.91905875	-
1 北海道	23 富良野		892	17,775.91905875	-
1 北海道	23 富良野		256	17,775.91905875	-
1 北海道	23 富良野		344	17,775.91905875	-
1 北海道	23 富良野		130	17,775.91905875	-
1 北海道	5 室蘭		7,782	17,775.91905875	-
1 北海道	5 室蘭		6,837	17,775.91905875	-
1 北海道	5 室蘭		1,869	17,775.91905875	-
1 北海道	5 室蘭		1,051	17,775.91905875	-
1 北海道	20 千歳		13,607	17,775.91905875	-
1 北海道	20 千歳		6,139	17,775.91905875	-
1 北海道	24 伊達		10,947	17,775.91905875	-
1 北海道	24 伊達		1,398	17,775.91905875	-
1 北海道	24 伊達		723	17,775.91905875	-
1 北海道	1 札幌		9,542	17,775.91905875	-
1 北海道	1 札幌		5,151	17,775.91905875	-
1 北海道	1 札幌		1,733	17,775.91905875	-
1 北海道	25 石狩		14,337	17,775.91905875	-
1 北海道	25 石狩		1,606	17,775.91905875	-
1 北海道	25 石狩		949	17,775.91905875	-
1 北海道	25 石狩		817	17,775.91905875	-
1 北海道	26 当別		4,924	17,775.91905875	-
1 北海道	26 当別		1,848	17,775.91905875	-
1 北海道	26 当別		165	17,775.91905875	-
1 北海道	26 当別		10	17,775.91905875	-

(IP電話(電気通信番号規則(平成九年郵政省令第八十二号)第九条第一項第一号に規定する電気通信番号を使用するものに限る。)に移行したアナログ加入者回線を現に加入電話の提供の用に供しているものとみなして計算したもの)

平成21年度分

都道府県	単位料金区域	局	アナログ加入者 回線数	加入者回線単価	緊急通報役務原価
1 北海道	10 岩見沢		1,069	17,775.91905875	-
1 北海道	25 石狩		225	17,775.91905875	-
1 北海道	25 石狩		455	17,775.91905875	-
1 北海道	25 石狩		948	17,775.91905875	-
1 北海道	27 松前		2,590	17,775.91905875	-
1 北海道	27 松前		843	17,775.91905875	-
1 北海道	27 松前		468	17,775.91905875	-
1 北海道	27 松前		1,701	17,775.91905875	-
1 北海道	27 松前		583	17,775.91905875	-
1 北海道	28 木古内		2,087	17,775.91905875	-
1 北海道	28 木古内		2,499	17,775.91905875	-
1 北海道	2 函館		6,442	17,775.91905875	-
1 北海道	2 函館		5,540	17,775.91905875	-
1 北海道	2 函館		841	17,775.91905875	-
1 北海道	2 函館		3,008	17,775.91905875	-
1 北海道	2 函館		947	17,775.91905875	-
1 北海道	2 函館		6,920	17,775.91905875	-
1 北海道	2 函館		927	17,775.91905875	-
1 北海道	2 函館		717	17,775.91905875	-
1 北海道	2 函館		619	17,775.91905875	-
1 北海道	2 函館		436	17,775.91905875	-
1 北海道	2 函館		1,205	17,775.91905875	-
1 北海道	2 函館		725	17,775.91905875	-
1 北海道	29 鹿部		1,651	17,775.91905875	-
1 北海道	30 森		1,605	17,775.91905875	-
1 北海道	30 森		5,085	17,775.91905875	-
1 北海道	30 森		378	17,775.91905875	-
1 北海道	30 森		212	17,775.91905875	-
1 北海道	31 八雲		5,111	17,775.91905875	-
1 北海道	31 八雲		628	17,775.91905875	-
1 北海道	31 八雲		365	17,775.91905875	-
1 北海道	31 八雲		352	17,775.91905875	-
1 北海道	31 八雲		66	17,775.91905875	-
1 北海道	31 八雲		2,526	17,775.91905875	-
1 北海道	32 江差		4,404	17,775.91905875	-
1 北海道	32 江差		1,618	17,775.91905875	-
1 北海道	32 江差		287	17,775.91905875	-
1 北海道	32 江差		274	17,775.91905875	-
1 北海道	32 江差		182	17,775.91905875	-
1 北海道	32 江差		1,041	17,775.91905875	-
1 北海道	32 江差		450	17,775.91905875	-
1 北海道	32 江差		315	17,775.91905875	-
1 北海道	32 江差		1,360	17,775.91905875	-
1 北海道	32 江差		304	17,775.91905875	-
1 北海道	33 熊石		1,008	17,775.91905875	-
1 北海道	33 熊石		530	17,775.91905875	-
1 北海道	33 熊石		1,017	17,775.91905875	-
1 北海道	34 奥尻		783	17,775.91905875	-
1 北海道	34 奥尻		1,054	17,775.91905875	-
1 北海道	35 今金		1,129	17,775.91905875	-
1 北海道	35 今金		2,423	17,775.91905875	-
1 北海道	35 今金		2,643	17,775.91905875	-
1 北海道	35 今金		71	17,775.91905875	-
1 北海道	36 寿都		236	17,775.91905875	-
1 北海道	36 寿都		285	17,775.91905875	-
1 北海道	36 寿都		278	17,775.91905875	-
1 北海道	36 寿都		1,204	17,775.91905875	-
1 北海道	36 寿都		298	17,775.91905875	-
1 北海道	36 寿都		143	17,775.91905875	-
1 北海道	36 寿都		1,118	17,775.91905875	-

(IP電話(電気通信番号規則(平成九年郵政省令第八十二号)第九条第一項第一号に規定する電気通信番号を使用するものに限る。)に移行したアナログ加入者回線を現に加入電話の提供の用に供しているものとみなして計算したもの)

平成21年度分

都道府県	単位料金区域	局	アナログ加入者 回線数	加入者回線単価	緊急通報役務原価
1 北海道	36 寿都		185	17,775.91905875	-
1 北海道	37 倶知安		1,231	17,775.91905875	-
1 北海道	37 倶知安		654	17,775.91905875	-
1 北海道	37 倶知安		264	17,775.91905875	-
1 北海道	37 倶知安		360	17,775.91905875	-
1 北海道	37 倶知安		1,440	17,775.91905875	-
1 北海道	37 倶知安		862	17,775.91905875	-
1 北海道	37 倶知安		920	17,775.91905875	-
1 北海道	37 倶知安		996	17,775.91905875	-
1 北海道	37 倶知安		176	17,775.91905875	-
1 北海道	37 倶知安		1,315	17,775.91905875	-
1 北海道	37 倶知安		6,851	17,775.91905875	-
1 北海道	38 岩内		684	17,775.91905875	-
1 北海道	38 岩内		736	17,775.91905875	-
1 北海道	38 岩内		501	17,775.91905875	-
1 北海道	38 岩内		7,447	17,775.91905875	-
1 北海道	38 岩内		976	17,775.91905875	-
1 北海道	38 岩内		409	17,775.91905875	-
1 北海道	38 岩内		112	17,775.91905875	-
1 北海道	39 余市		714	17,775.91905875	-
1 北海道	39 余市		306	17,775.91905875	-
1 北海道	39 余市		164	17,775.91905875	-
1 北海道	39 余市		1,702	17,775.91905875	-
1 北海道	39 余市		1,080	17,775.91905875	-
1 北海道	39 余市		282	17,775.91905875	-
1 北海道	39 余市		8,697	17,775.91905875	-
1 北海道	39 余市		718	17,775.91905875	-
1 北海道	10 岩見沢		777	17,775.91905875	-
1 北海道	10 岩見沢		550	17,775.91905875	-
1 北海道	10 岩見沢		2,023	17,775.91905875	-
1 北海道	1 札幌		2,358	17,775.91905875	-
1 北海道	21 滝川		2,802	17,775.91905875	-
1 北海道	21 滝川		2,078	17,775.91905875	-
1 北海道	40 栗山		1,436	17,775.91905875	-
1 北海道	40 栗山		765	17,775.91905875	-
1 北海道	40 栗山		203	17,775.91905875	-
1 北海道	40 栗山		3,122	17,775.91905875	-
1 北海道	40 栗山		518	17,775.91905875	-
1 北海道	40 栗山		288	17,775.91905875	-
1 北海道	40 栗山		4,737	17,775.91905875	-
1 北海道	40 栗山		677	17,775.91905875	-
1 北海道	10 岩見沢		1,224	17,775.91905875	-
1 北海道	10 岩見沢		198	17,775.91905875	-
1 北海道	21 滝川		908	17,775.91905875	-
1 北海道	21 滝川		2,053	17,775.91905875	-
1 北海道	21 滝川		319	17,775.91905875	-
1 北海道	21 滝川		134	17,775.91905875	-
1 北海道	22 石狩深川		1,334	17,775.91905875	-
1 北海道	22 石狩深川		1,077	17,775.91905875	-
1 北海道	21 滝川		1,063	17,775.91905875	-
1 北海道	22 石狩深川		793	17,775.91905875	-
1 北海道	22 石狩深川		1,542	17,775.91905875	-
1 北海道	17 士別		713	17,775.91905875	-
1 北海道	17 士別		97	17,775.91905875	-
1 北海道	17 士別		73	17,775.91905875	-
1 北海道	4 旭川		2,072	17,775.91905875	-
1 北海道	4 旭川		2,171	17,775.91905875	-
1 北海道	4 旭川		2,281	17,775.91905875	-
1 北海道	4 旭川		1,368	17,775.91905875	-
1 北海道	41 上川		1,077	17,775.91905875	-

(IP電話(電気通信番号規則(平成九年郵政省令第八十二号)第九条第一項第一号に規定する電気通信番号を使用するものに限る。)に移行したアナログ加入者回線を現に加入電話の提供の用に供しているものとみなして計算したもの)

平成21年度分

都道府県	単位料金区域	局	アナログ加入者 回線数	加入者回線単価	緊急通報役務原価
1 北海道	41 上川		85	17,775.91905875	-
1 北海道	41 上川		122	17,775.91905875	-
1 北海道	41 上川		1,829	17,775.91905875	-
1 北海道	41 上川		581	17,775.91905875	-
1 北海道	4 旭川		2,264	17,775.91905875	-
1 北海道	4 旭川		3,323	17,775.91905875	-
1 北海道	4 旭川		53	17,775.91905875	-
1 北海道	4 旭川		234	17,775.91905875	-
1 北海道	4 旭川		180	17,775.91905875	-
1 北海道	4 旭川		98	17,775.91905875	-
1 北海道	23 富良野		4,217	17,775.91905875	-
1 北海道	23 富良野		1,761	17,775.91905875	-
1 北海道	23 富良野		826	17,775.91905875	-
1 北海道	23 富良野		249	17,775.91905875	-
1 北海道	23 富良野		140	17,775.91905875	-
1 北海道	23 富良野		455	17,775.91905875	-
1 北海道	23 富良野		538	17,775.91905875	-
1 北海道	17 士別		51	17,775.91905875	-
1 北海道	17 士別		1,728	17,775.91905875	-
1 北海道	17 士別		1,359	17,775.91905875	-
1 北海道	17 士別		839	17,775.91905875	-
1 北海道	18 名寄		1,628	17,775.91905875	-
1 北海道	18 名寄		116	17,775.91905875	-
1 北海道	18 名寄		1,641	17,775.91905875	-
1 北海道	18 名寄		84	17,775.91905875	-
1 北海道	42 美深		2,134	17,775.91905875	-
1 北海道	42 美深		88	17,775.91905875	-
1 北海道	42 美深		514	17,775.91905875	-
1 北海道	42 美深		843	17,775.91905875	-
1 北海道	42 美深		180	17,775.91905875	-
1 北海道	12 留萌		1,730	17,775.91905875	-
1 北海道	12 留萌		475	17,775.91905875	-
1 北海道	12 留萌		66	17,775.91905875	-
1 北海道	12 留萌		866	17,775.91905875	-
1 北海道	12 留萌		551	17,775.91905875	-
1 北海道	12 留萌		169	17,775.91905875	-
1 北海道	43 羽幌		703	17,775.91905875	-
1 北海道	43 羽幌		946	17,775.91905875	-
1 北海道	43 羽幌		154	17,775.91905875	-
1 北海道	43 羽幌		3,668	17,775.91905875	-
1 北海道	44 焼尻		147	17,775.91905875	-
1 北海道	44 焼尻		200	17,775.91905875	-
1 北海道	43 羽幌		614	17,775.91905875	-
1 北海道	43 羽幌		116	17,775.91905875	-
1 北海道	45 天塩		1,554	17,775.91905875	-
1 北海道	45 天塩		1,599	17,775.91905875	-
1 北海道	45 天塩		240	17,775.91905875	-
1 北海道	45 天塩		1,040	17,775.91905875	-
1 北海道	45 天塩		167	17,775.91905875	-
1 北海道	46 浜頓別		880	17,775.91905875	-
1 北海道	46 浜頓別		161	17,775.91905875	-
1 北海道	46 浜頓別		89	17,775.91905875	-
1 北海道	46 浜頓別		131	17,775.91905875	-
1 北海道	46 浜頓別		1,916	17,775.91905875	-
1 北海道	46 浜頓別		128	17,775.91905875	-
1 北海道	46 浜頓別		878	17,775.91905875	-
1 北海道	46 浜頓別		110	17,775.91905875	-
1 北海道	47 北見枝幸		221	17,775.91905875	-
1 北海道	47 北見枝幸		208	17,775.91905875	-
1 北海道	47 北見枝幸		2,772	17,775.91905875	-

(IP電話(電気通信番号規則(平成九年郵政省令第八十二号)第九条第一項第一号に規定する電気通信番号を使用するものに限る。)に移行したアナログ加入者回線を現に加入電話の提供の用に供しているものとみなして計算したもの)

平成21年度分

都道府県	単位料金区域	局	アナログ加入者 回線数	加入者回線単価	緊急通報役務原価
1 北海道	47 北見枝幸		965	17,775.91905875	-
1 北海道	47 北見枝幸		60	17,775.91905875	-
1 北海道	47 北見枝幸		54	17,775.91905875	-
1 北海道	14 稚内		1,584	17,775.91905875	-
1 北海道	14 稚内		128	17,775.91905875	-
1 北海道	14 稚内		100	17,775.91905875	-
1 北海道	48 利尻礼文		864	17,775.91905875	-
1 北海道	48 利尻礼文		678	17,775.91905875	-
1 北海道	48 利尻礼文		963	17,775.91905875	-
1 北海道	48 利尻礼文		320	17,775.91905875	-
1 北海道	48 利尻礼文		976	17,775.91905875	-
1 北海道	48 利尻礼文		480	17,775.91905875	-
1 北海道	11 網走		830	17,775.91905875	-
1 北海道	49 美幌		1,982	17,775.91905875	-
1 北海道	49 美幌		8,026	17,775.91905875	-
1 北海道	49 美幌		116	17,775.91905875	-
1 北海道	49 美幌		2,213	17,775.91905875	-
1 北海道	49 美幌		122	17,775.91905875	-
1 北海道	49 美幌		104	17,775.91905875	-
1 北海道	50 斜里		4,418	17,775.91905875	-
1 北海道	50 斜里		886	17,775.91905875	-
1 北海道	50 斜里		68	17,775.91905875	-
1 北海道	50 斜里		1,250	17,775.91905875	-
1 北海道	50 斜里		323	17,775.91905875	-
1 北海道	50 斜里		168	17,775.91905875	-
1 北海道	11 網走		1,520	17,775.91905875	-
1 北海道	11 網走		167	17,775.91905875	-
1 北海道	11 網走		141	17,775.91905875	-
1 北海道	8 北見		1,447	17,775.91905875	-
1 北海道	8 北見		152	17,775.91905875	-
1 北海道	8 北見		1,664	17,775.91905875	-
1 北海道	8 北見		884	17,775.91905875	-
1 北海道	8 北見		142	17,775.91905875	-
1 北海道	8 北見		238	17,775.91905875	-
1 北海道	8 北見		2,173	17,775.91905875	-
1 北海道	8 北見		845	17,775.91905875	-
1 北海道	8 北見		60	17,775.91905875	-
1 北海道	52 中湧別		1,688	17,775.91905875	-
1 北海道	52 中湧別		408	17,775.91905875	-
1 北海道	52 中湧別		273	17,775.91905875	-
1 北海道	11 網走		1,504	17,775.91905875	-
1 北海道	11 網走		51	17,775.91905875	-
1 北海道	11 網走		127	17,775.91905875	-
1 北海道	51 遠軽		688	17,775.91905875	-
1 北海道	51 遠軽		280	17,775.91905875	-
1 北海道	51 遠軽		6,823	17,775.91905875	-
1 北海道	51 遠軽		97	17,775.91905875	-
1 北海道	51 遠軽		902	17,775.91905875	-
1 北海道	51 遠軽		667	17,775.91905875	-
1 北海道	52 中湧別		2,161	17,775.91905875	-
1 北海道	52 中湧別		1,409	17,775.91905875	-
1 北海道	52 中湧別		227	17,775.91905875	-
1 北海道	52 中湧別		78	17,775.91905875	-
1 北海道	52 中湧別		107	17,775.91905875	-
1 北海道	16 紋別		1,429	17,775.91905875	-
1 北海道	53 興部		1,480	17,775.91905875	-
1 北海道	53 興部		424	17,775.91905875	-
1 北海道	53 興部		519	17,775.91905875	-
1 北海道	53 興部		1,895	17,775.91905875	-
1 北海道	53 興部		182	17,775.91905875	-

(IP電話(電気通信番号規則(平成九年郵政省令第八十二号)第九条第一項第一号に規定する電気通信番号を使用するものに限る。)に移行したアナログ加入者回線を現に加入電話の提供の用に供しているものとみなして計算したもの)

平成21年度分

都道府県	単位料金区域	局	アナログ加入者 回線数	加入者回線単価	緊急通報役務原価
1 北海道	53 興部		144	17,775.91905875	-
1 北海道	24 伊達		1,382	17,775.91905875	-
1 北海道	24 伊達		198	17,775.91905875	-
1 北海道	24 伊達		292	17,775.91905875	-
1 北海道	24 伊達		125	17,775.91905875	-
1 北海道	24 伊達		952	17,775.91905875	-
1 北海道	24 伊達		2,674	17,775.91905875	-
1 北海道	24 伊達		706	17,775.91905875	-
1 北海道	24 伊達		669	17,775.91905875	-
1 北海道	24 伊達		781	17,775.91905875	-
1 北海道	24 伊達		268	17,775.91905875	-
1 北海道	13 苫小牧		3,029	17,775.91905875	-
1 北海道	13 苫小牧		2,590	17,775.91905875	-
1 北海道	13 苫小牧		1,444	17,775.91905875	-
1 北海道	54 早来		1,970	17,775.91905875	-
1 北海道	54 早来		340	17,775.91905875	-
1 北海道	54 早来		1,599	17,775.91905875	-
1 北海道	54 早来		1,205	17,775.91905875	-
1 北海道	54 早来		778	17,775.91905875	-
1 北海道	54 早来		86	17,775.91905875	-
1 北海道	55 鶴川		2,681	17,775.91905875	-
1 北海道	55 鶴川		130	17,775.91905875	-
1 北海道	55 鶴川		1,132	17,775.91905875	-
1 北海道	55 鶴川		204	17,775.91905875	-
1 北海道	55 鶴川		153	17,775.91905875	-
1 北海道	56 門別富川		897	17,775.91905875	-
1 北海道	56 門別富川		1,434	17,775.91905875	-
1 北海道	56 門別富川		245	17,775.91905875	-
1 北海道	56 門別富川		452	17,775.91905875	-
1 北海道	56 門別富川		2,800	17,775.91905875	-
1 北海道	56 門別富川		789	17,775.91905875	-
1 北海道	56 門別富川		195	17,775.91905875	-
1 北海道	56 門別富川		967	17,775.91905875	-
1 北海道	56 門別富川		160	17,775.91905875	-
1 北海道	57 静内		1,740	17,775.91905875	-
1 北海道	57 静内		224	17,775.91905875	-
1 北海道	57 静内		7,618	17,775.91905875	-
1 北海道	57 静内		543	17,775.91905875	-
1 北海道	57 静内		582	17,775.91905875	-
1 北海道	57 静内		178	17,775.91905875	-
1 北海道	58 浦河		1,023	17,775.91905875	-
1 北海道	58 浦河		295	17,775.91905875	-
1 北海道	58 浦河		498	17,775.91905875	-
1 北海道	58 浦河		4,666	17,775.91905875	-
1 北海道	58 浦河		793	17,775.91905875	-
1 北海道	58 浦河		718	17,775.91905875	-
1 北海道	58 浦河		262	17,775.91905875	-
1 北海道	58 浦河		2,041	17,775.91905875	-
1 北海道	58 浦河		116	17,775.91905875	-
1 北海道	59 えりも		404	17,775.91905875	-
1 北海道	59 えりも		369	17,775.91905875	-
1 北海道	59 えりも		1,625	17,775.91905875	-
1 北海道	7 帯広		3,180	17,775.91905875	-
1 北海道	7 帯広		503	17,775.91905875	-
1 北海道	7 帯広		7,794	17,775.91905875	-
1 北海道	7 帯広		471	17,775.91905875	-
1 北海道	7 帯広		187	17,775.91905875	-
1 北海道	7 帯広		206	17,775.91905875	-
1 北海道	60 上士幌		2,150	17,775.91905875	-
1 北海道	60 上士幌		327	17,775.91905875	-



(IP電話(電気通信番号規則(平成九年郵政省令第八十二号)第九条第一項第一号に規定する電気通信番号を使用するものに限る。)に移行したアナログ加入者回線を現に加入電話の提供の用に供しているものとみなして計算したもの)

平成21年度分

都道府県	単位料金区域	局	アナログ加入者 回線数	加入者回線単価	緊急通報役務原価
1 北海道	60 上士幌		2,171	17,775.91905875	-
1 北海道	60 上士幌		111	17,775.91905875	-
1 北海道	61 十勝清水		1,694	17,775.91905875	-
1 北海道	61 十勝清水		308	17,775.91905875	-
1 北海道	61 十勝清水		2,136	17,775.91905875	-
1 北海道	61 十勝清水		818	17,775.91905875	-
1 北海道	61 十勝清水		134	17,775.91905875	-
1 北海道	61 十勝清水		3,012	17,775.91905875	-
1 北海道	61 十勝清水		848	17,775.91905875	-
1 北海道	7 帯広		5,237	17,775.91905875	-
1 北海道	7 帯広		160	17,775.91905875	-
1 北海道	7 帯広		262	17,775.91905875	-
1 北海道	7 帯広		1,168	17,775.91905875	-
1 北海道	7 帯広		157	17,775.91905875	-
1 北海道	7 帯広		941	17,775.91905875	-
1 北海道	62 広尾		661	17,775.91905875	-
1 北海道	62 広尾		2,148	17,775.91905875	-
1 北海道	62 広尾		190	17,775.91905875	-
1 北海道	62 広尾		158	17,775.91905875	-
1 北海道	62 広尾		80	17,775.91905875	-
1 北海道	62 広尾		2,918	17,775.91905875	-
1 北海道	62 広尾		388	17,775.91905875	-
1 北海道	7 帯広		2,101	17,775.91905875	-
1 北海道	7 帯広		4,291	17,775.91905875	-
1 北海道	7 帯広		248	17,775.91905875	-
1 北海道	63 十勝池田		2,893	17,775.91905875	-
1 北海道	63 十勝池田		298	17,775.91905875	-
1 北海道	63 十勝池田		1,216	17,775.91905875	-
1 北海道	63 十勝池田		214	17,775.91905875	-
1 北海道	64 本別		2,963	17,775.91905875	-
1 北海道	64 本別		394	17,775.91905875	-
1 北海道	64 本別		358	17,775.91905875	-
1 北海道	64 本別		2,876	17,775.91905875	-
1 北海道	64 本別		92	17,775.91905875	-
1 北海道	64 本別		139	17,775.91905875	-
1 北海道	64 本別		126	17,775.91905875	-
1 北海道	64 本別		123	17,775.91905875	-
1 北海道	64 本別		1,184	17,775.91905875	-
1 北海道	63 十勝池田		1,932	17,775.91905875	-
1 北海道	63 十勝池田		183	17,775.91905875	-
1 北海道	63 十勝池田		259	17,775.91905875	-
1 北海道	6 釧路		157	17,775.91905875	-
1 北海道	6 釧路		552	17,775.91905875	-
1 北海道	6 釧路		2,115	17,775.91905875	-
1 北海道	6 釧路		96	17,775.91905875	-
1 北海道	65 厚岸		3,858	17,775.91905875	-
1 北海道	65 厚岸		151	17,775.91905875	-
1 北海道	65 厚岸		145	17,775.91905875	-
1 北海道	65 厚岸		66	17,775.91905875	-
1 北海道	65 厚岸		961	17,775.91905875	-
1 北海道	65 厚岸		594	17,775.91905875	-
1 北海道	65 厚岸		301	17,775.91905875	-
1 北海道	65 厚岸		199	17,775.91905875	-
1 北海道	65 厚岸		137	17,775.91905875	-
1 北海道	66 弟子屈		2,098	17,775.91905875	-
1 北海道	66 弟子屈		345	17,775.91905875	-
1 北海道	66 弟子屈		130	17,775.91905875	-
1 北海道	66 弟子屈		244	17,775.91905875	-
1 北海道	66 弟子屈		126	17,775.91905875	-
1 北海道	66 弟子屈		94	17,775.91905875	-

(IP電話(電気通信番号規則(平成九年郵政省令第八十二号)第九条第一項第一号に規定する電気通信番号を使用するものに限る。)に移行したアナログ加入者回線を現に加入電話の提供の用に供しているものとみなして計算したもの)

平成21年度分

都道府県	単位料金区域	局	アナログ加入者 回線数	加入者回線単価	緊急通報役務原価
1 北海道	66 弟子屈		83	17,775.91905875	-
1 北海道	66 弟子屈		2,710	17,775.91905875	-
1 北海道	66 弟子屈		838	17,775.91905875	-
1 北海道	66 弟子屈		169	17,775.91905875	-
1 北海道	6 釧路		1,044	17,775.91905875	-
1 北海道	6 釧路		1,272	17,775.91905875	-
1 北海道	6 釧路		117	17,775.91905875	-
1 北海道	6 釧路		76	17,775.91905875	-
1 北海道	6 釧路		75	17,775.91905875	-
1 北海道	6 釧路		549	17,775.91905875	-
1 北海道	6 釧路		294	17,775.91905875	-
1 北海道	67 白糠		2,631	17,775.91905875	-
1 北海道	67 白糠		1,717	17,775.91905875	-
1 北海道	67 白糠		65	17,775.91905875	-
1 北海道	67 白糠		1,077	17,775.91905875	-
1 北海道	67 白糠		36	17,775.91905875	-
1 北海道	68 中標津		2,204	17,775.91905875	-
1 北海道	68 中標津		1,193	17,775.91905875	-
1 北海道	68 中標津		443	17,775.91905875	-
1 北海道	68 中標津		148	17,775.91905875	-
1 北海道	68 中標津		431	17,775.91905875	-
1 北海道	68 中標津		151	17,775.91905875	-
1 北海道	68 中標津		528	17,775.91905875	-
1 北海道	68 中標津		7,835	17,775.91905875	-
1 北海道	68 中標津		497	17,775.91905875	-
1 北海道	68 中標津		131	17,775.91905875	-
1 北海道	68 中標津		114	17,775.91905875	-
1 北海道	69 根室標津		561	17,775.91905875	-
1 北海道	69 根室標津		222	17,775.91905875	-
1 北海道	69 根室標津		1,774	17,775.91905875	-
1 北海道	69 根室標津		826	17,775.91905875	-
1 北海道	69 根室標津		349	17,775.91905875	-
1 北海道	69 根室標津		69	17,775.91905875	-
1 北海道	69 根室標津		1,282	17,775.91905875	-
2 青森	70 青森		27,912	17,775.91905875	-
2 青森	70 青森		21,268	17,775.91905875	-
2 青森	70 青森		20,826	17,775.91905875	-
2 青森	70 青森		9,425	17,775.91905875	-
2 青森	70 青森		3,273	17,775.91905875	-
2 青森	70 青森		7,828	17,775.91905875	-
2 青森	70 青森		10,383	17,775.91905875	-
2 青森	70 青森		3,926	17,775.91905875	-
2 青森	70 青森		1,310	17,775.91905875	-
2 青森	70 青森		1,512	17,775.91905875	-
2 青森	71 弘前		38,793	17,775.91905875	-
2 青森	71 弘前		495	17,775.91905875	-
2 青森	71 弘前		761	17,775.91905875	-
2 青森	71 弘前		7,104	17,775.91905875	-
2 青森	71 弘前		11,084	17,775.91905875	-
2 青森	71 弘前		1,328	17,775.91905875	-
2 青森	71 弘前		1,440	17,775.91905875	-
2 青森	71 弘前		1,257	17,775.91905875	-
2 青森	71 弘前		597	17,775.91905875	-
2 青森	72 八戸		33,827	17,775.91905875	-
2 青森	72 八戸		13,947	17,775.91905875	-
2 青森	72 八戸		7,324	17,775.91905875	-
2 青森	72 八戸		17,934	17,775.91905875	-
2 青森	72 八戸		802	17,775.91905875	-
2 青森	72 八戸		4,263	17,775.91905875	-
2 青森	72 八戸		7,912	17,775.91905875	-

(IP電話(電気通信番号規則(平成九年郵政省令第八十二号)第九条第一項第一号に規定する電気通信番号を使用するものに限る。)に移行したアナログ加入者回線を現に加入電話の提供の用に供しているものとみなして計算したもの)

平成21年度分

都道府県	単位料金区域	局	アナログ加入者 回線数	加入者回線単価	緊急通報役務原価
2 青森	71 弘前		10,800	17,775.91905875	-
2 青森	71 弘前		718	17,775.91905875	-
2 青森	73 五所川原		14,606	17,775.91905875	-
2 青森	73 五所川原		1,366	17,775.91905875	-
2 青森	73 五所川原		657	17,775.91905875	-
2 青森	73 五所川原		489	17,775.91905875	-
2 青森	73 五所川原		1,384	17,775.91905875	-
2 青森	74 十和田		20,721	17,775.91905875	-
2 青森	74 十和田		920	17,775.91905875	-
2 青森	74 十和田		317	17,775.91905875	-
2 青森	74 十和田		863	17,775.91905875	-
2 青森	74 十和田		15,035	17,775.91905875	-
2 青森	74 十和田		1,770	17,775.91905875	-
2 青森	74 十和田		998	17,775.91905875	-
2 青森	75 むつ		11,581	17,775.91905875	-
2 青森	75 むつ		6,043	17,775.91905875	-
2 青森	75 むつ		650	17,775.91905875	-
2 青森	75 むつ		682	17,775.91905875	-
2 青森	70 青森		796	17,775.91905875	-
2 青森	70 青森		2,757	17,775.91905875	-
2 青森	70 青森		296	17,775.91905875	-
2 青森	76 蟹田		1,466	17,775.91905875	-
2 青森	76 蟹田		1,346	17,775.91905875	-
2 青森	76 蟹田		251	17,775.91905875	-
2 青森	76 蟹田		948	17,775.91905875	-
2 青森	76 蟹田		766	17,775.91905875	-
2 青森	76 蟹田		855	17,775.91905875	-
2 青森	76 蟹田		175	17,775.91905875	-
2 青森	77 鯹ヶ沢		3,614	17,775.91905875	-
2 青森	77 鯹ヶ沢		141	17,775.91905875	-
2 青森	77 鯹ヶ沢		377	17,775.91905875	-
2 青森	77 鯹ヶ沢		384	17,775.91905875	-
2 青森	73 五所川原		980	17,775.91905875	-
2 青森	73 五所川原		4,796	17,775.91905875	-
2 青森	77 鯹ヶ沢		1,093	17,775.91905875	-
2 青森	77 鯹ヶ沢		1,628	17,775.91905875	-
2 青森	77 鯹ヶ沢		105	17,775.91905875	-
2 青森	73 五所川原		1,412	17,775.91905875	-
2 青森	77 鯹ヶ沢		817	17,775.91905875	-
2 青森	77 鯹ヶ沢		306	17,775.91905875	-
2 青森	73 五所川原		1,450	17,775.91905875	-
2 青森	73 五所川原		1,331	17,775.91905875	-
2 青森	73 五所川原		1,716	17,775.91905875	-
2 青森	71 弘前		2,949	17,775.91905875	-
2 青森	71 弘前		465	17,775.91905875	-
2 青森	71 弘前		771	17,775.91905875	-
2 青森	71 弘前		611	17,775.91905875	-
2 青森	71 弘前		2,875	17,775.91905875	-
2 青森	71 弘前		3,540	17,775.91905875	-
2 青森	71 弘前		2,668	17,775.91905875	-
2 青森	71 弘前		5,971	17,775.91905875	-
2 青森	71 弘前		247	17,775.91905875	-
2 青森	71 弘前		5,760	17,775.91905875	-
2 青森	71 弘前		1,772	17,775.91905875	-
2 青森	71 弘前		2,040	17,775.91905875	-
2 青森	71 弘前		1,002	17,775.91905875	-
2 青森	71 弘前		3,756	17,775.91905875	-
2 青森	71 弘前		1,194	17,775.91905875	-
2 青森	73 五所川原		3,714	17,775.91905875	-
2 青森	73 五所川原		894	17,775.91905875	-

(IP電話(電気通信番号規則(平成九年郵政省令第八十二号)第九条第一項第一号に規定する電気通信番号を使用するものに限る。)に移行したアナログ加入者回線を現に加入電話の提供の用に供しているものとみなして計算したもの)

平成21年度分

都道府県	単位料金区域	局	アナログ加入者 回線数	加入者回線単価	緊急通報役務原価
2 青森	73 五所川原		2,481	17,775.91905875	-
2 青森	73 五所川原		4,331	17,775.91905875	-
2 青森	73 五所川原		1,045	17,775.91905875	-
2 青森	73 五所川原		1,395	17,775.91905875	-
2 青森	78 野辺地		5,768	17,775.91905875	-
2 青森	78 野辺地		208	17,775.91905875	-
2 青森	74 十和田		3,790	17,775.91905875	-
2 青森	72 八戸		5,094	17,775.91905875	-
2 青森	72 八戸		380	17,775.91905875	-
2 青森	74 十和田		430	17,775.91905875	-
2 青森	74 十和田		641	17,775.91905875	-
2 青森	74 十和田		312	17,775.91905875	-
2 青森	74 十和田		743	17,775.91905875	-
2 青森	74 十和田		2,492	17,775.91905875	-
2 青森	78 野辺地		1,688	17,775.91905875	-
2 青森	74 十和田		2,801	17,775.91905875	-
2 青森	78 野辺地		638	17,775.91905875	-
2 青森	78 野辺地		1,813	17,775.91905875	-
2 青森	74 十和田		2,178	17,775.91905875	-
2 青森	72 八戸		2,652	17,775.91905875	-
2 青森	78 野辺地		2,419	17,775.91905875	-
2 青森	78 野辺地		590	17,775.91905875	-
2 青森	78 野辺地		928	17,775.91905875	-
2 青森	78 野辺地		744	17,775.91905875	-
2 青森	75 むつ		86	17,775.91905875	-
2 青森	75 むつ		1,557	17,775.91905875	-
2 青森	75 むつ		260	17,775.91905875	-
2 青森	75 むつ		3,085	17,775.91905875	-
2 青森	75 むつ		2,181	17,775.91905875	-
2 青森	75 むつ		672	17,775.91905875	-
2 青森	75 むつ		469	17,775.91905875	-
2 青森	75 むつ		994	17,775.91905875	-
2 青森	75 むつ		408	17,775.91905875	-
2 青森	75 むつ		574	17,775.91905875	-
2 青森	75 むつ		343	17,775.91905875	-
2 青森	75 むつ		924	17,775.91905875	-
2 青森	75 むつ		140	17,775.91905875	-
2 青森	75 むつ		853	17,775.91905875	-
2 青森	79 三戸		4,386	17,775.91905875	-
2 青森	79 三戸		350	17,775.91905875	-
2 青森	79 三戸		306	17,775.91905875	-
2 青森	72 八戸		3,915	17,775.91905875	-
2 青森	72 八戸		1,170	17,775.91905875	-
2 青森	72 八戸		469	17,775.91905875	-
2 青森	79 三戸		1,720	17,775.91905875	-
2 青森	79 三戸		456	17,775.91905875	-
2 青森	72 八戸		1,444	17,775.91905875	-
2 青森	72 八戸		1,153	17,775.91905875	-
2 青森	79 三戸		977	17,775.91905875	-
2 青森	72 八戸		1,189	17,775.91905875	-
2 青森	72 八戸		3,868	17,775.91905875	-
2 青森	72 八戸		2,081	17,775.91905875	-
2 青森	72 八戸		1,169	17,775.91905875	-
2 青森	72 八戸		689	17,775.91905875	-
2 青森	72 八戸		783	17,775.91905875	-
2 青森	72 八戸		901	17,775.91905875	-
3 岩手	80 盛岡		39,163	17,775.91905875	-
3 岩手	80 盛岡		9,777	17,775.91905875	-
3 岩手	80 盛岡		2,517	17,775.91905875	-
3 岩手	80 盛岡		15,776	17,775.91905875	-

別表第2（第6条関係） 第7条第1号及び第2号に規定する事項  
 適格電気通信事業者名 東日本電信電話株式会社

(IP電話(電気通信番号規則(平成九年郵政省令第八十二号)第九条第一項第一号に規定する電気通信番号を使用するものに限る。)に移行したアナログ加入者回線を現に加入電話の提供の用に供しているものとみなして計算したもの)

平成21年度分

都道府県	単位料金区域	局	アナログ加入者 回線数	加入者回線単価	緊急通報役務原価
3	岩手	80 盛岡	560	17,775.91905875	-
3	岩手	80 盛岡	7,097	17,775.91905875	-
3	岩手	80 盛岡	657	17,775.91905875	-
3	岩手	80 盛岡	22,111	17,775.91905875	-
3	岩手	80 盛岡	134	17,775.91905875	-
3	岩手	80 盛岡	12,554	17,775.91905875	-
3	岩手	80 盛岡	2,093	17,775.91905875	-
3	岩手	81 宮古	17,240	17,775.91905875	-
3	岩手	81 宮古	134	17,775.91905875	-
3	岩手	81 宮古	1,641	17,775.91905875	-
3	岩手	81 宮古	468	17,775.91905875	-
3	岩手	81 宮古	640	17,775.91905875	-
3	岩手	82 大船渡	11,284	17,775.91905875	-
3	岩手	82 大船渡	1,388	17,775.91905875	-
3	岩手	82 大船渡	504	17,775.91905875	-
3	岩手	83 水沢	19,720	17,775.91905875	-
3	岩手	83 水沢	2,405	17,775.91905875	-
3	岩手	84 花巻	15,475	17,775.91905875	-
3	岩手	84 花巻	1,785	17,775.91905875	-
3	岩手	84 花巻	882	17,775.91905875	-
3	岩手	84 花巻	1,357	17,775.91905875	-
3	岩手	84 花巻	650	17,775.91905875	-
3	岩手	84 花巻	2,670	17,775.91905875	-
3	岩手	84 花巻	644	17,775.91905875	-
3	岩手	85 北上	14,336	17,775.91905875	-
3	岩手	85 北上	3,062	17,775.91905875	-
3	岩手	85 北上	2,096	17,775.91905875	-
3	岩手	85 北上	2,478	17,775.91905875	-
3	岩手	85 北上	193	17,775.91905875	-
3	岩手	85 北上	2,506	17,775.91905875	-
3	岩手	85 北上	415	17,775.91905875	-
3	岩手	85 北上	4,251	17,775.91905875	-
3	岩手	85 北上	1,458	17,775.91905875	-
3	岩手	86 久慈	10,284	17,775.91905875	-
3	岩手	86 久慈	1,461	17,775.91905875	-
3	岩手	86 久慈	479	17,775.91905875	-
3	岩手	86 久慈	623	17,775.91905875	-
3	岩手	86 久慈	833	17,775.91905875	-
3	岩手	86 久慈	194	17,775.91905875	-
3	岩手	87 遠野	7,194	17,775.91905875	-
3	岩手	87 遠野	908	17,775.91905875	-
3	岩手	87 遠野	424	17,775.91905875	-
3	岩手	87 遠野	435	17,775.91905875	-
3	岩手	88 一関	14,547	17,775.91905875	-
3	岩手	88 一関	3,283	17,775.91905875	-
3	岩手	88 一関	1,977	17,775.91905875	-
3	岩手	88 一関	197	17,775.91905875	-
3	岩手	88 一関	453	17,775.91905875	-
3	岩手	88 一関	577	17,775.91905875	-
3	岩手	88 一関	820	17,775.91905875	-
3	岩手	82 大船渡	5,646	17,775.91905875	-
3	岩手	82 大船渡	1,559	17,775.91905875	-
3	岩手	82 大船渡	307	17,775.91905875	-
3	岩手	82 大船渡	264	17,775.91905875	-
3	岩手	89 釜石	4,571	17,775.91905875	-
3	岩手	89 釜石	8,455	17,775.91905875	-
3	岩手	89 釜石	1,262	17,775.91905875	-
3	岩手	89 釜石	2,342	17,775.91905875	-
3	岩手	89 釜石	380	17,775.91905875	-
3	岩手	89 釜石	740	17,775.91905875	-

(IP電話(電気通信番号規則(平成九年郵政省令第八十二号)第九条第一項第一号に規定する電気通信番号を使用するものに限る。)に移行したアナログ加入者回線を現に加入電話の提供の用に供しているものとみなして計算したもの)

平成21年度分

都道府県	単位料金区域	局	アナログ加入者 回線数	加入者回線単価	緊急通報役務原価
3	岩手	89 釜石	205	17,775.91905875	-
3	岩手	83 水沢	6,438	17,775.91905875	-
3	岩手	83 水沢	333	17,775.91905875	-
3	岩手	83 水沢	1,000	17,775.91905875	-
3	岩手	83 水沢	903	17,775.91905875	-
3	岩手	83 水沢	504	17,775.91905875	-
3	岩手	83 水沢	588	17,775.91905875	-
3	岩手	90 二戸	7,139	17,775.91905875	-
3	岩手	90 二戸	1,893	17,775.91905875	-
3	岩手	90 二戸	434	17,775.91905875	-
3	岩手	90 二戸	503	17,775.91905875	-
3	岩手	80 盛岡	634	17,775.91905875	-
3	岩手	80 盛岡	3,719	17,775.91905875	-
3	岩手	80 盛岡	598	17,775.91905875	-
3	岩手	91 岩手	344	17,775.91905875	-
3	岩手	91 岩手	302	17,775.91905875	-
3	岩手	91 岩手	1,780	17,775.91905875	-
3	岩手	91 岩手	489	17,775.91905875	-
3	岩手	91 岩手	3,731	17,775.91905875	-
3	岩手	91 岩手	525	17,775.91905875	-
3	岩手	91 岩手	347	17,775.91905875	-
3	岩手	91 岩手	451	17,775.91905875	-
3	岩手	91 岩手	2,562	17,775.91905875	-
3	岩手	91 岩手	594	17,775.91905875	-
3	岩手	91 岩手	4,403	17,775.91905875	-
3	岩手	80 盛岡	622	17,775.91905875	-
3	岩手	80 盛岡	72	17,775.91905875	-
3	岩手	80 盛岡	6,701	17,775.91905875	-
3	岩手	91 岩手	931	17,775.91905875	-
3	岩手	80 盛岡	1,264	17,775.91905875	-
3	岩手	80 盛岡	1,729	17,775.91905875	-
3	岩手	80 盛岡	653	17,775.91905875	-
3	岩手	80 盛岡	95	17,775.91905875	-
3	岩手	80 盛岡	6,322	17,775.91905875	-
3	岩手	80 盛岡	1,331	17,775.91905875	-
3	岩手	80 盛岡	314	17,775.91905875	-
3	岩手	80 盛岡	6,834	17,775.91905875	-
3	岩手	84 花巻	136	17,775.91905875	-
3	岩手	84 花巻	275	17,775.91905875	-
3	岩手	84 花巻	1,396	17,775.91905875	-
3	岩手	84 花巻	3,581	17,775.91905875	-
3	岩手	84 花巻	550	17,775.91905875	-
3	岩手	84 花巻	1,728	17,775.91905875	-
3	岩手	84 花巻	1,790	17,775.91905875	-
3	岩手	84 花巻	170	17,775.91905875	-
3	岩手	85 北上	1,325	17,775.91905875	-
3	岩手	85 北上	175	17,775.91905875	-
3	岩手	85 北上	858	17,775.91905875	-
3	岩手	83 水沢	682	17,775.91905875	-
3	岩手	83 水沢	3,207	17,775.91905875	-
3	岩手	83 水沢	1,330	17,775.91905875	-
3	岩手	83 水沢	4,346	17,775.91905875	-
3	岩手	83 水沢	1,668	17,775.91905875	-
3	岩手	83 水沢	1,790	17,775.91905875	-
3	岩手	83 水沢	359	17,775.91905875	-
3	岩手	83 水沢	175	17,775.91905875	-
3	岩手	83 水沢	1,074	17,775.91905875	-
3	岩手	88 一関	602	17,775.91905875	-
3	岩手	88 一関	3,568	17,775.91905875	-
3	岩手	88 一関	2,465	17,775.91905875	-

(IP電話(電気通信番号規則(平成九年郵政省令第八十二号)第九条第一項第一号に規定する電気通信番号を使用するものに限る。)に移行したアナログ加入者回線を現に加入電話の提供の用に供しているものとみなして計算したもの)

平成21年度分

都道府県	単位料金区域	局	アナログ加入者 回線数	加入者回線単価	緊急通報役務原価
3	岩手	88 一関	773	17,775.91905875	-
3	岩手	88 一関	1,818	17,775.91905875	-
3	岩手	88 一関	1,720	17,775.91905875	-
3	岩手	88 一関	120	17,775.91905875	-
3	岩手	88 一関	485	17,775.91905875	-
3	岩手	88 一関	362	17,775.91905875	-
3	岩手	88 一関	2,424	17,775.91905875	-
3	岩手	88 一関	3,684	17,775.91905875	-
3	岩手	88 一関	587	17,775.91905875	-
3	岩手	88 一関	527	17,775.91905875	-
3	岩手	88 一関	1,764	17,775.91905875	-
3	岩手	88 一関	1,249	17,775.91905875	-
3	岩手	88 一関	364	17,775.91905875	-
3	岩手	88 一関	1,553	17,775.91905875	-
3	岩手	82 大船渡	858	17,775.91905875	-
3	岩手	82 大船渡	109	17,775.91905875	-
3	岩手	82 大船渡	1,250	17,775.91905875	-
3	岩手	82 大船渡	409	17,775.91905875	-
3	岩手	82 大船渡	1,397	17,775.91905875	-
3	岩手	82 大船渡	851	17,775.91905875	-
3	岩手	89 釜石	877	17,775.91905875	-
3	岩手	89 釜石	94	17,775.91905875	-
3	岩手	89 釜石	4,503	17,775.91905875	-
3	岩手	89 釜石	160	17,775.91905875	-
3	岩手	87 遠野	265	17,775.91905875	-
3	岩手	87 遠野	384	17,775.91905875	-
3	岩手	87 遠野	889	17,775.91905875	-
3	岩手	81 宮古	194	17,775.91905875	-
3	岩手	81 宮古	1,310	17,775.91905875	-
3	岩手	81 宮古	4,377	17,775.91905875	-
3	岩手	81 宮古	1,366	17,775.91905875	-
3	岩手	81 宮古	981	17,775.91905875	-
3	岩手	92 岩泉	2,260	17,775.91905875	-
3	岩手	92 岩泉	46	17,775.91905875	-
3	岩手	92 岩泉	137	17,775.91905875	-
3	岩手	92 岩泉	292	17,775.91905875	-
3	岩手	92 岩泉	708	17,775.91905875	-
3	岩手	92 岩泉	187	17,775.91905875	-
3	岩手	92 岩泉	1,093	17,775.91905875	-
3	岩手	92 岩泉	116	17,775.91905875	-
3	岩手	92 岩泉	499	17,775.91905875	-
3	岩手	92 岩泉	369	17,775.91905875	-
3	岩手	92 岩泉	561	17,775.91905875	-
3	岩手	92 岩泉	1,102	17,775.91905875	-
3	岩手	81 宮古	975	17,775.91905875	-
3	岩手	81 宮古	235	17,775.91905875	-
3	岩手	81 宮古	395	17,775.91905875	-
3	岩手	81 宮古	359	17,775.91905875	-
3	岩手	81 宮古	149	17,775.91905875	-
3	岩手	81 宮古	161	17,775.91905875	-
3	岩手	81 宮古	194	17,775.91905875	-
3	岩手	90 二戸	1,821	17,775.91905875	-
3	岩手	90 二戸	990	17,775.91905875	-
3	岩手	90 二戸	746	17,775.91905875	-
3	岩手	86 久慈	1,293	17,775.91905875	-
3	岩手	86 久慈	323	17,775.91905875	-
3	岩手	86 久慈	2,720	17,775.91905875	-
3	岩手	86 久慈	1,548	17,775.91905875	-
3	岩手	86 久慈	677	17,775.91905875	-
3	岩手	86 久慈	401	17,775.91905875	-

(IP電話(電気通信番号規則(平成九年郵政省令第八十二号)第九条第一項第一号に規定する電気通信番号を使用するものに限る。)に移行したアナログ加入者回線を現に加入電話の提供の用に供しているものとみなして計算したもの)

平成21年度分

都道府県	単位料金区域	局	アナログ加入者 回線数	加入者回線単価	緊急通報役務原価
3	岩手	86 久慈	448	17,775.91905875	-
3	岩手	86 久慈	1,387	17,775.91905875	-
3	岩手	90 二戸	460	17,775.91905875	-
3	岩手	90 二戸	1,579	17,775.91905875	-
3	岩手	90 二戸	1,526	17,775.91905875	-
3	岩手	91 岩手	540	17,775.91905875	-
3	岩手	91 岩手	1,012	17,775.91905875	-
3	岩手	91 岩手	710	17,775.91905875	-
3	岩手	90 二戸	253	17,775.91905875	-
3	岩手	90 二戸	481	17,775.91905875	-
3	岩手	90 二戸	3,170	17,775.91905875	-
3	岩手	90 二戸	901	17,775.91905875	-
3	岩手	90 二戸	738	17,775.91905875	-
4	宮城	93 仙台	59,523	17,775.91905875	-
4	宮城	93 仙台	49,974	17,775.91905875	-
4	宮城	93 仙台	6,446	17,775.91905875	-
4	宮城	93 仙台	588	17,775.91905875	-
4	宮城	93 仙台	437	17,775.91905875	-
4	宮城	93 仙台	2,512	17,775.91905875	-
4	宮城	93 仙台	17,624	17,775.91905875	-
4	宮城	93 仙台	2,363	17,775.91905875	-
4	宮城	93 仙台	4,710	17,775.91905875	-
4	宮城	93 仙台	16,594	17,775.91905875	-
4	宮城	93 仙台	13,136	17,775.91905875	-
4	宮城	93 仙台	22,574	17,775.91905875	-
4	宮城	93 仙台	31,347	17,775.91905875	-
4	宮城	93 仙台	17,011	17,775.91905875	-
4	宮城	93 仙台	5,196	17,775.91905875	-
4	宮城	93 仙台	3,137	17,775.91905875	-
4	宮城	93 仙台	7,553	17,775.91905875	-
4	宮城	93 仙台	13,017	17,775.91905875	-
4	宮城	93 仙台	1,155	17,775.91905875	-
4	宮城	93 仙台	2,461	17,775.91905875	-
4	宮城	93 仙台	15,895	17,775.91905875	-
4	宮城	93 仙台	22,869	17,775.91905875	-
4	宮城	93 仙台	442	17,775.91905875	-
4	宮城	93 仙台	32,827	17,775.91905875	-
4	宮城	93 仙台	9,806	17,775.91905875	-
4	宮城	93 仙台	5,947	17,775.91905875	-
4	宮城	94 石巻	5,397	17,775.91905875	-
4	宮城	94 石巻	368	17,775.91905875	-
4	宮城	94 石巻	290	17,775.91905875	-
4	宮城	94 石巻	87	17,775.91905875	-
4	宮城	94 石巻	36,317	17,775.91905875	-
4	宮城	93 仙台	30,928	17,775.91905875	-
4	宮城	93 仙台	204	17,775.91905875	-
4	宮城	95 古川	19,423	17,775.91905875	-
4	宮城	95 古川	3,001	17,775.91905875	-
4	宮城	95 古川	1,842	17,775.91905875	-
4	宮城	95 古川	287	17,775.91905875	-
4	宮城	96 気仙沼	18,331	17,775.91905875	-
4	宮城	96 気仙沼	1,048	17,775.91905875	-
4	宮城	96 気仙沼	1,705	17,775.91905875	-
4	宮城	96 気仙沼	419	17,775.91905875	-
4	宮城	96 気仙沼	449	17,775.91905875	-
4	宮城	97 白石	10,605	17,775.91905875	-
4	宮城	97 白石	158	17,775.91905875	-
4	宮城	97 白石	467	17,775.91905875	-
4	宮城	97 白石	429	17,775.91905875	-
4	宮城	97 白石	367	17,775.91905875	-



(IP電話(電気通信番号規則(平成九年郵政省令第八十二号)第九条第一項第一号に規定する電気通信番号を使用するものに限る。)に移行したアナログ加入者回線を現に加入電話の提供の用に供しているものとみなして計算したもの)

平成21年度分

都道府県	単位料金区域	局	アナログ加入者 回線数	加入者回線単価	緊急通報役務原価
4	宮城	93 仙台	13,947	17,775.91905875	-
4	宮城	93 仙台	1,819	17,775.91905875	-
4	宮城	93 仙台	2,804	17,775.91905875	-
4	宮城	99 大河原	8,065	17,775.91905875	-
4	宮城	99 大河原	1,262	17,775.91905875	-
4	宮城	99 大河原	678	17,775.91905875	-
4	宮城	99 大河原	328	17,775.91905875	-
4	宮城	93 仙台	8,261	17,775.91905875	-
4	宮城	98 岩沼	14,192	17,775.91905875	-
4	宮城	97 白石	2,275	17,775.91905875	-
4	宮城	97 白石	2,074	17,775.91905875	-
4	宮城	97 白石	1,009	17,775.91905875	-
4	宮城	97 白石	171	17,775.91905875	-
4	宮城	97 白石	447	17,775.91905875	-
4	宮城	99 大河原	6,949	17,775.91905875	-
4	宮城	99 大河原	3,302	17,775.91905875	-
4	宮城	99 大河原	3,581	17,775.91905875	-
4	宮城	99 大河原	8,508	17,775.91905875	-
4	宮城	99 大河原	131	17,775.91905875	-
4	宮城	99 大河原	2,248	17,775.91905875	-
4	宮城	99 大河原	411	17,775.91905875	-
4	宮城	99 大河原	2,278	17,775.91905875	-
4	宮城	99 大河原	665	17,775.91905875	-
4	宮城	99 大河原	570	17,775.91905875	-
4	宮城	99 大河原	689	17,775.91905875	-
4	宮城	99 大河原	283	17,775.91905875	-
4	宮城	98 岩沼	7,273	17,775.91905875	-
4	宮城	98 岩沼	1,182	17,775.91905875	-
4	宮城	98 岩沼	1,170	17,775.91905875	-
4	宮城	98 岩沼	1,322	17,775.91905875	-
4	宮城	98 岩沼	3,705	17,775.91905875	-
4	宮城	93 仙台	3,969	17,775.91905875	-
4	宮城	93 仙台	421	17,775.91905875	-
4	宮城	93 仙台	2,786	17,775.91905875	-
4	宮城	93 仙台	6,580	17,775.91905875	-
4	宮城	93 仙台	543	17,775.91905875	-
4	宮城	93 仙台	147	17,775.91905875	-
4	宮城	93 仙台	559	17,775.91905875	-
4	宮城	93 仙台	2,154	17,775.91905875	-
4	宮城	93 仙台	7,066	17,775.91905875	-
4	宮城	93 仙台	1,340	17,775.91905875	-
4	宮城	93 仙台	6,345	17,775.91905875	-
4	宮城	95 古川	4,118	17,775.91905875	-
4	宮城	95 古川	194	17,775.91905875	-
4	宮城	95 古川	2,390	17,775.91905875	-
4	宮城	95 古川	1,143	17,775.91905875	-
4	宮城	95 古川	1,991	17,775.91905875	-
4	宮城	95 古川	2,009	17,775.91905875	-
4	宮城	95 古川	2,784	17,775.91905875	-
4	宮城	95 古川	3,681	17,775.91905875	-
4	宮城	95 古川	3,217	17,775.91905875	-
4	宮城	95 古川	561	17,775.91905875	-
4	宮城	95 古川	385	17,775.91905875	-
4	宮城	95 古川	1,823	17,775.91905875	-
4	宮城	95 古川	847	17,775.91905875	-
4	宮城	95 古川	240	17,775.91905875	-
4	宮城	95 古川	439	17,775.91905875	-
4	宮城	95 古川	4,580	17,775.91905875	-
4	宮城	95 古川	1,077	17,775.91905875	-
4	宮城	95 古川	3,295	17,775.91905875	-

(IP電話(電気通信番号規則(平成九年郵政省令第八十二号)第九条第一項第一号に規定する電気通信番号を使用するものに限る。)に移行したアナログ加入者回線を現に加入電話の提供の用に供しているものとみなして計算したもの)

平成21年度分

都道府県	単位料金区域	局	アナログ加入者 回線数	加入者回線単価	緊急通報役務原価
4	宮城	95 古川	4,765	17,775.91905875	-
4	宮城	95 古川	1,481	17,775.91905875	-
4	宮城	95 古川	1,891	17,775.91905875	-
4	宮城	100 築館	7,450	17,775.91905875	-
4	宮城	100 築館	4,071	17,775.91905875	-
4	宮城	100 築館	448	17,775.91905875	-
4	宮城	100 築館	60	17,775.91905875	-
4	宮城	100 築館	3,648	17,775.91905875	-
4	宮城	100 築館	262	17,775.91905875	-
4	宮城	100 築館	1,386	17,775.91905875	-
4	宮城	100 築館	1,939	17,775.91905875	-
4	宮城	100 築館	640	17,775.91905875	-
4	宮城	100 築館	1,630	17,775.91905875	-
4	宮城	100 築館	1,025	17,775.91905875	-
4	宮城	100 築館	1,694	17,775.91905875	-
4	宮城	100 築館	575	17,775.91905875	-
4	宮城	100 築館	491	17,775.91905875	-
4	宮城	101 迫	6,732	17,775.91905875	-
4	宮城	101 迫	945	17,775.91905875	-
4	宮城	101 迫	1,690	17,775.91905875	-
4	宮城	101 迫	521	17,775.91905875	-
4	宮城	101 迫	876	17,775.91905875	-
4	宮城	101 迫	930	17,775.91905875	-
4	宮城	101 迫	4,471	17,775.91905875	-
4	宮城	101 迫	2,681	17,775.91905875	-
4	宮城	100 築館	1,319	17,775.91905875	-
4	宮城	101 迫	2,403	17,775.91905875	-
4	宮城	94 石巻	2,594	17,775.91905875	-
4	宮城	94 石巻	624	17,775.91905875	-
4	宮城	94 石巻	9,220	17,775.91905875	-
4	宮城	94 石巻	623	17,775.91905875	-
4	宮城	94 石巻	979	17,775.91905875	-
4	宮城	94 石巻	2,099	17,775.91905875	-
4	宮城	94 石巻	1,347	17,775.91905875	-
4	宮城	94 石巻	1,428	17,775.91905875	-
4	宮城	94 石巻	4,342	17,775.91905875	-
4	宮城	94 石巻	1,536	17,775.91905875	-
4	宮城	94 石巻	1,466	17,775.91905875	-
4	宮城	94 石巻	287	17,775.91905875	-
4	宮城	94 石巻	757	17,775.91905875	-
4	宮城	94 石巻	4,024	17,775.91905875	-
4	宮城	94 石巻	180	17,775.91905875	-
4	宮城	94 石巻	56	17,775.91905875	-
4	宮城	94 石巻	852	17,775.91905875	-
4	宮城	94 石巻	397	17,775.91905875	-
4	宮城	94 石巻	389	17,775.91905875	-
4	宮城	94 石巻	231	17,775.91905875	-
4	宮城	96 気仙沼	3,547	17,775.91905875	-
4	宮城	96 気仙沼	688	17,775.91905875	-
4	宮城	94 石巻	634	17,775.91905875	-
4	宮城	94 石巻	458	17,775.91905875	-
4	宮城	96 気仙沼	1,159	17,775.91905875	-
4	宮城	96 気仙沼	331	17,775.91905875	-
4	宮城	96 気仙沼	1,830	17,775.91905875	-
4	宮城	96 気仙沼	461	17,775.91905875	-
4	宮城	96 気仙沼	1,698	17,775.91905875	-
4	宮城	96 気仙沼	1,312	17,775.91905875	-
5	秋田	102 秋田	36,312	17,775.91905875	-
5	秋田	102 秋田	35,700	17,775.91905875	-
5	秋田	102 秋田	19,790	17,775.91905875	-

(IP電話(電気通信番号規則(平成九年郵政省令第八十二号)第九条第一項第一号に規定する電気通信番号を使用するものに限る。)に移行したアナログ加入者回線を現に加入電話の提供の用に供しているものとみなして計算したもの)

平成21年度分

都道府県	単位料金区域	局	アナログ加入者 回線数	加入者回線単価	緊急通報役務原価
5	秋田	102 秋田	9,710	17,775.91905875	-
5	秋田	102 秋田	5,833	17,775.91905875	-
5	秋田	102 秋田	876	17,775.91905875	-
5	秋田	102 秋田	5,534	17,775.91905875	-
5	秋田	102 秋田	165	17,775.91905875	-
5	秋田	102 秋田	721	17,775.91905875	-
5	秋田	102 秋田	269	17,775.91905875	-
5	秋田	103 能代	16,818	17,775.91905875	-
5	秋田	103 能代	2,108	17,775.91905875	-
5	秋田	103 能代	566	17,775.91905875	-
5	秋田	104 横手	13,807	17,775.91905875	-
5	秋田	104 横手	1,365	17,775.91905875	-
5	秋田	104 横手	416	17,775.91905875	-
5	秋田	105 大館	16,004	17,775.91905875	-
5	秋田	105 大館	4,075	17,775.91905875	-
5	秋田	105 大館	1,695	17,775.91905875	-
5	秋田	105 大館	157	17,775.91905875	-
5	秋田	105 大館	178	17,775.91905875	-
5	秋田	105 大館	1,215	17,775.91905875	-
5	秋田	106 本荘	15,444	17,775.91905875	-
5	秋田	106 本荘	280	17,775.91905875	-
5	秋田	106 本荘	552	17,775.91905875	-
5	秋田	107 男鹿	3,235	17,775.91905875	-
5	秋田	107 男鹿	1,704	17,775.91905875	-
5	秋田	107 男鹿	569	17,775.91905875	-
5	秋田	107 男鹿	1,712	17,775.91905875	-
5	秋田	107 男鹿	2,227	17,775.91905875	-
5	秋田	107 男鹿	262	17,775.91905875	-
5	秋田	107 男鹿	617	17,775.91905875	-
5	秋田	107 男鹿	244	17,775.91905875	-
5	秋田	108 湯沢	11,051	17,775.91905875	-
5	秋田	108 湯沢	892	17,775.91905875	-
5	秋田	109 大曲	12,727	17,775.91905875	-
5	秋田	109 大曲	1,164	17,775.91905875	-
5	秋田	109 大曲	1,390	17,775.91905875	-
5	秋田	110 鹿角	6,097	17,775.91905875	-
5	秋田	110 鹿角	926	17,775.91905875	-
5	秋田	110 鹿角	1,483	17,775.91905875	-
5	秋田	110 鹿角	163	17,775.91905875	-
5	秋田	110 鹿角	2,621	17,775.91905875	-
5	秋田	110 鹿角	1,507	17,775.91905875	-
5	秋田	110 鹿角	2,561	17,775.91905875	-
5	秋田	111 鷹巣	6,708	17,775.91905875	-
5	秋田	111 鷹巣	554	17,775.91905875	-
5	秋田	111 鷹巣	283	17,775.91905875	-
5	秋田	105 大館	641	17,775.91905875	-
5	秋田	105 大館	2,618	17,775.91905875	-
5	秋田	105 大館	227	17,775.91905875	-
5	秋田	111 鷹巣	214	17,775.91905875	-
5	秋田	111 鷹巣	1,535	17,775.91905875	-
5	秋田	111 鷹巣	789	17,775.91905875	-
5	秋田	111 鷹巣	1,073	17,775.91905875	-
5	秋田	111 鷹巣	436	17,775.91905875	-
5	秋田	105 大館	142	17,775.91905875	-
5	秋田	105 大館	104	17,775.91905875	-
5	秋田	105 大館	2,166	17,775.91905875	-
5	秋田	111 鷹巣	2,349	17,775.91905875	-
5	秋田	111 鷹巣	1,098	17,775.91905875	-
5	秋田	103 能代	1,629	17,775.91905875	-
5	秋田	103 能代	270	17,775.91905875	-

(IP電話(電気通信番号規則(平成九年郵政省令第八十二号)第九条第一項第一号に規定する電気通信番号を使用するものに限る。)に移行したアナログ加入者回線を現に加入電話の提供の用に供しているものとみなして計算したもの)

平成21年度分

都道府県	単位料金区域	局	アナログ加入者 回線数	加入者回線単価	緊急通報役務原価
5	秋田	103 能代	3,244	17,775.91905875	-
5	秋田	103 能代	136	17,775.91905875	-
5	秋田	103 能代	529	17,775.91905875	-
5	秋田	103 能代	345	17,775.91905875	-
5	秋田	103 能代	1,147	17,775.91905875	-
5	秋田	103 能代	2,041	17,775.91905875	-
5	秋田	103 能代	433	17,775.91905875	-
5	秋田	103 能代	2,052	17,775.91905875	-
5	秋田	103 能代	1,414	17,775.91905875	-
5	秋田	103 能代	1,542	17,775.91905875	-
5	秋田	102 秋田	2,657	17,775.91905875	-
5	秋田	102 秋田	239	17,775.91905875	-
5	秋田	102 秋田	435	17,775.91905875	-
5	秋田	102 秋田	2,434	17,775.91905875	-
5	秋田	102 秋田	3,907	17,775.91905875	-
5	秋田	102 秋田	3,924	17,775.91905875	-
5	秋田	102 秋田	4,604	17,775.91905875	-
5	秋田	102 秋田	1,584	17,775.91905875	-
5	秋田	107 男鹿	1,417	17,775.91905875	-
5	秋田	107 男鹿	603	17,775.91905875	-
5	秋田	107 男鹿	883	17,775.91905875	-
5	秋田	102 秋田	677	17,775.91905875	-
5	秋田	102 秋田	2,161	17,775.91905875	-
5	秋田	102 秋田	1,712	17,775.91905875	-
5	秋田	102 秋田	459	17,775.91905875	-
5	秋田	106 本荘	1,766	17,775.91905875	-
5	秋田	106 本荘	2,115	17,775.91905875	-
5	秋田	106 本荘	1,787	17,775.91905875	-
5	秋田	106 本荘	3,137	17,775.91905875	-
5	秋田	106 本荘	485	17,775.91905875	-
5	秋田	106 本荘	540	17,775.91905875	-
5	秋田	106 本荘	843	17,775.91905875	-
5	秋田	106 本荘	1,901	17,775.91905875	-
5	秋田	106 本荘	738	17,775.91905875	-
5	秋田	106 本荘	1,266	17,775.91905875	-
5	秋田	106 本荘	1,495	17,775.91905875	-
5	秋田	106 本荘	1,733	17,775.91905875	-
5	秋田	106 本荘	259	17,775.91905875	-
5	秋田	106 本荘	647	17,775.91905875	-
5	秋田	106 本荘	1,362	17,775.91905875	-
5	秋田	106 本荘	1,230	17,775.91905875	-
5	秋田	106 本荘	688	17,775.91905875	-
5	秋田	106 本荘	584	17,775.91905875	-
5	秋田	109 大曲	1,838	17,775.91905875	-
5	秋田	109 大曲	472	17,775.91905875	-
5	秋田	109 大曲	406	17,775.91905875	-
5	秋田	109 大曲	2,110	17,775.91905875	-
5	秋田	112 角館	5,351	17,775.91905875	-
5	秋田	109 大曲	3,087	17,775.91905875	-
5	秋田	112 角館	669	17,775.91905875	-
5	秋田	112 角館	2,360	17,775.91905875	-
5	秋田	112 角館	1,296	17,775.91905875	-
5	秋田	112 角館	2,176	17,775.91905875	-
5	秋田	112 角館	267	17,775.91905875	-
5	秋田	112 角館	252	17,775.91905875	-
5	秋田	102 秋田	1,188	17,775.91905875	-
5	秋田	102 秋田	321	17,775.91905875	-
5	秋田	102 秋田	324	17,775.91905875	-
5	秋田	102 秋田	279	17,775.91905875	-
5	秋田	102 秋田	183	17,775.91905875	-

(IP電話(電気通信番号規則(平成九年郵政省令第八十二号)第九条第一項第一号に規定する電気通信番号を使用するものに限る。)に移行したアナログ加入者回線を現に加入電話の提供の用に供しているものとみなして計算したもの)

平成21年度分

都道府県	単位料金区域	局	アナログ加入者 回線数	加入者回線単価	緊急通報役務原価
5	秋田	109 大曲	638	17,775.91905875	-
5	秋田	109 大曲	597	17,775.91905875	-
5	秋田	109 大曲	1,156	17,775.91905875	-
5	秋田	112 角館	559	17,775.91905875	-
5	秋田	112 角館	898	17,775.91905875	-
5	秋田	112 角館	423	17,775.91905875	-
5	秋田	109 大曲	2,095	17,775.91905875	-
5	秋田	109 大曲	1,399	17,775.91905875	-
5	秋田	109 大曲	726	17,775.91905875	-
5	秋田	109 大曲	839	17,775.91905875	-
5	秋田	104 横手	216	17,775.91905875	-
5	秋田	104 横手	2,433	17,775.91905875	-
5	秋田	104 横手	1,088	17,775.91905875	-
5	秋田	104 横手	2,832	17,775.91905875	-
5	秋田	104 横手	2,903	17,775.91905875	-
5	秋田	104 横手	179	17,775.91905875	-
5	秋田	104 横手	1,979	17,775.91905875	-
5	秋田	104 横手	3,534	17,775.91905875	-
5	秋田	104 横手	1,024	17,775.91905875	-
5	秋田	104 横手	188	17,775.91905875	-
5	秋田	104 横手	994	17,775.91905875	-
5	秋田	104 横手	1,425	17,775.91905875	-
5	秋田	108 湯沢	696	17,775.91905875	-
5	秋田	108 湯沢	2,353	17,775.91905875	-
5	秋田	108 湯沢	390	17,775.91905875	-
5	秋田	108 湯沢	273	17,775.91905875	-
5	秋田	108 湯沢	2,120	17,775.91905875	-
5	秋田	108 湯沢	4,099	17,775.91905875	-
5	秋田	108 湯沢	509	17,775.91905875	-
5	秋田	108 湯沢	504	17,775.91905875	-
5	秋田	104 横手	109	17,775.91905875	-
5	秋田	104 横手	717	17,775.91905875	-
5	秋田	108 湯沢	404	17,775.91905875	-
5	秋田	108 湯沢	291	17,775.91905875	-
6	山形	113 山形	45,500	17,775.91905875	-
6	山形	113 山形	4,301	17,775.91905875	-
6	山形	113 山形	3,728	17,775.91905875	-
6	山形	113 山形	943	17,775.91905875	-
6	山形	113 山形	10,029	17,775.91905875	-
6	山形	113 山形	19,496	17,775.91905875	-
6	山形	113 山形	499	17,775.91905875	-
6	山形	113 山形	345	17,775.91905875	-
6	山形	114 米沢	20,672	17,775.91905875	-
6	山形	114 米沢	3,154	17,775.91905875	-
6	山形	114 米沢	3,005	17,775.91905875	-
6	山形	114 米沢	2,796	17,775.91905875	-
6	山形	114 米沢	46	17,775.91905875	-
6	山形	114 米沢	582	17,775.91905875	-
6	山形	114 米沢	375	17,775.91905875	-
6	山形	114 米沢	194	17,775.91905875	-
6	山形	114 米沢	80	17,775.91905875	-
6	山形	115 鶴岡	27,476	17,775.91905875	-
6	山形	115 鶴岡	2,685	17,775.91905875	-
6	山形	115 鶴岡	1,257	17,775.91905875	-
6	山形	115 鶴岡	1,086	17,775.91905875	-
6	山形	115 鶴岡	1,285	17,775.91905875	-
6	山形	116 酒田	21,891	17,775.91905875	-
6	山形	116 酒田	721	17,775.91905875	-
6	山形	116 酒田	798	17,775.91905875	-
6	山形	116 酒田	3,878	17,775.91905875	-

別表第2（第6条関係） 第7条第1号及び第2号に規定する事項  
適格電気通信事業者名 東日本電信電話株式会社

(IP電話(電気通信番号規則(平成九年郵政省令第八十二号)第九条第一項第一号に規定する電気通信番号を使用するものに限る。)に移行したアナログ加入者回線を現に加入電話の提供の用に供しているものとみなして計算したもの)

平成21年度分

都道府県	単位料金区域	局	アナログ加入者 回線数	加入者回線単価	緊急通報役務原価
6	山形	116 酒田	5,055	17,775.91905875	-
6	山形	116 酒田	1,470	17,775.91905875	-
6	山形	116 酒田	457	17,775.91905875	-
6	山形	116 酒田	608	17,775.91905875	-
6	山形	116 酒田	139	17,775.91905875	-
6	山形	117 新庄	11,850	17,775.91905875	-
6	山形	117 新庄	510	17,775.91905875	-
6	山形	117 新庄	1,326	17,775.91905875	-
6	山形	118 寒河江	10,306	17,775.91905875	-
6	山形	118 寒河江	1,759	17,775.91905875	-
6	山形	113 山形	8,834	17,775.91905875	-
6	山形	113 山形	113	17,775.91905875	-
6	山形	113 山形	702	17,775.91905875	-
6	山形	119 村山	4,856	17,775.91905875	-
6	山形	119 村山	1,145	17,775.91905875	-
6	山形	119 村山	471	17,775.91905875	-
6	山形	119 村山	907	17,775.91905875	-
6	山形	119 村山	499	17,775.91905875	-
6	山形	120 長井	9,542	17,775.91905875	-
6	山形	113 山形	13,341	17,775.91905875	-
6	山形	113 山形	3,936	17,775.91905875	-
6	山形	113 山形	687	17,775.91905875	-
6	山形	119 村山	4,738	17,775.91905875	-
6	山形	119 村山	1,307	17,775.91905875	-
6	山形	119 村山	7,636	17,775.91905875	-
6	山形	119 村山	3,550	17,775.91905875	-
6	山形	119 村山	1,097	17,775.91905875	-
6	山形	119 村山	1,092	17,775.91905875	-
6	山形	114 米沢	5,706	17,775.91905875	-
6	山形	114 米沢	3,843	17,775.91905875	-
6	山形	114 米沢	224	17,775.91905875	-
6	山形	113 山形	3,217	17,775.91905875	-
6	山形	113 山形	275	17,775.91905875	-
6	山形	113 山形	2,841	17,775.91905875	-
6	山形	118 寒河江	5,737	17,775.91905875	-
6	山形	118 寒河江	1,839	17,775.91905875	-
6	山形	118 寒河江	73	17,775.91905875	-
6	山形	118 寒河江	130	17,775.91905875	-
6	山形	118 寒河江	413	17,775.91905875	-
6	山形	118 寒河江	1,904	17,775.91905875	-
6	山形	118 寒河江	2,478	17,775.91905875	-
6	山形	118 寒河江	231	17,775.91905875	-
6	山形	119 村山	2,452	17,775.91905875	-
6	山形	117 新庄	1,764	17,775.91905875	-
6	山形	117 新庄	576	17,775.91905875	-
6	山形	117 新庄	611	17,775.91905875	-
6	山形	117 新庄	160	17,775.91905875	-
6	山形	117 新庄	1,578	17,775.91905875	-
6	山形	117 新庄	347	17,775.91905875	-
6	山形	117 新庄	1,097	17,775.91905875	-
6	山形	117 新庄	240	17,775.91905875	-
6	山形	117 新庄	556	17,775.91905875	-
6	山形	117 新庄	1,515	17,775.91905875	-
6	山形	117 新庄	415	17,775.91905875	-
6	山形	117 新庄	245	17,775.91905875	-
6	山形	117 新庄	785	17,775.91905875	-
6	山形	117 新庄	298	17,775.91905875	-
6	山形	117 新庄	1,327	17,775.91905875	-
6	山形	117 新庄	1,174	17,775.91905875	-
6	山形	117 新庄	294	17,775.91905875	-

(IP電話(電気通信番号規則(平成九年郵政省令第八十二号)第九条第一項第一号に規定する電気通信番号を使用するものに限る。)に移行したアナログ加入者回線を現に加入電話の提供の用に供しているものとみなして計算したもの)

平成21年度分

都道府県	単位料金区域	局	アナログ加入者 回線数	加入者回線単価	緊急通報役務原価
6	山形	114 米沢	3,557	17,775.91905875	-
6	山形	114 米沢	2,116	17,775.91905875	-
6	山形	114 米沢	754	17,775.91905875	-
6	山形	114 米沢	3,468	17,775.91905875	-
6	山形	114 米沢	601	17,775.91905875	-
6	山形	114 米沢	343	17,775.91905875	-
6	山形	120 長井	2,771	17,775.91905875	-
6	山形	120 長井	184	17,775.91905875	-
6	山形	120 長井	107	17,775.91905875	-
6	山形	120 長井	137	17,775.91905875	-
6	山形	120 長井	4,474	17,775.91905875	-
6	山形	120 長井	497	17,775.91905875	-
6	山形	120 長井	1,601	17,775.91905875	-
6	山形	120 長井	147	17,775.91905875	-
6	山形	116 酒田	1,252	17,775.91905875	-
6	山形	116 酒田	354	17,775.91905875	-
6	山形	116 酒田	211	17,775.91905875	-
6	山形	116 酒田	4,441	17,775.91905875	-
6	山形	116 酒田	372	17,775.91905875	-
6	山形	115 鶴岡	2,865	17,775.91905875	-
6	山形	115 鶴岡	2,132	17,775.91905875	-
6	山形	115 鶴岡	2,141	17,775.91905875	-
6	山形	115 鶴岡	2,350	17,775.91905875	-
6	山形	115 鶴岡	942	17,775.91905875	-
6	山形	115 鶴岡	153	17,775.91905875	-
6	山形	115 鶴岡	244	17,775.91905875	-
6	山形	115 鶴岡	1,446	17,775.91905875	-
6	山形	115 鶴岡	833	17,775.91905875	-
6	山形	115 鶴岡	391	17,775.91905875	-
6	山形	115 鶴岡	440	17,775.91905875	-
6	山形	116 酒田	2,555	17,775.91905875	-
6	山形	116 酒田	1,025	17,775.91905875	-
6	山形	116 酒田	1,078	17,775.91905875	-
6	山形	116 酒田	1,942	17,775.91905875	-
6	山形	116 酒田	1,617	17,775.91905875	-
6	山形	116 酒田	634	17,775.91905875	-
6	山形	116 酒田	1,325	17,775.91905875	-
7	福島	121 福島	12,709	17,775.91905875	-
7	福島	121 福島	17,179	17,775.91905875	-
7	福島	121 福島	4,374	17,775.91905875	-
7	福島	121 福島	9,492	17,775.91905875	-
7	福島	121 福島	2,911	17,775.91905875	-
7	福島	121 福島	16,108	17,775.91905875	-
7	福島	121 福島	5,396	17,775.91905875	-
7	福島	121 福島	3,528	17,775.91905875	-
7	福島	121 福島	304	17,775.91905875	-
7	福島	121 福島	418	17,775.91905875	-
7	福島	121 福島	6,799	17,775.91905875	-
7	福島	121 福島	482	17,775.91905875	-
7	福島	121 福島	21,210	17,775.91905875	-
7	福島	122 会津若松	19,083	17,775.91905875	-
7	福島	122 会津若松	21,823	17,775.91905875	-
7	福島	122 会津若松	620	17,775.91905875	-
7	福島	122 会津若松	316	17,775.91905875	-
7	福島	122 会津若松	218	17,775.91905875	-
7	福島	123 郡山	47,206	17,775.91905875	-
7	福島	123 郡山	19,284	17,775.91905875	-
7	福島	123 郡山	10,738	17,775.91905875	-
7	福島	123 郡山	903	17,775.91905875	-
7	福島	123 郡山	2,083	17,775.91905875	-

(IP電話(電気通信番号規則(平成九年郵政省令第八十二号)第九条第一項第一号に規定する電気通信番号を使用するものに限る。)に移行したアナログ加入者回線を現に加入電話の提供の用に供しているものとみなして計算したもの)

平成21年度分

都道府県	単位料金区域	局	アナログ加入者 回線数	加入者回線単価	緊急通報役務原価
7 福島	123 郡山		2,675	17,775.91905875	-
7 福島	123 郡山		17,317	17,775.91905875	-
7 福島	123 郡山		2,108	17,775.91905875	-
7 福島	123 郡山		444	17,775.91905875	-
7 福島	123 郡山		1,848	17,775.91905875	-
7 福島	123 郡山		963	17,775.91905875	-
7 福島	123 郡山		920	17,775.91905875	-
7 福島	123 郡山		713	17,775.91905875	-
7 福島	123 郡山		1,168	17,775.91905875	-
7 福島	124 いわき		22,226	17,775.91905875	-
7 福島	124 いわき		13,352	17,775.91905875	-
7 福島	124 いわき		12,384	17,775.91905875	-
7 福島	124 いわき		11,409	17,775.91905875	-
7 福島	124 いわき		5,322	17,775.91905875	-
7 福島	124 いわき		5,341	17,775.91905875	-
7 福島	124 いわき		13,015	17,775.91905875	-
7 福島	124 いわき		1,762	17,775.91905875	-
7 福島	124 いわき		362	17,775.91905875	-
7 福島	124 いわき		4,242	17,775.91905875	-
7 福島	124 いわき		630	17,775.91905875	-
7 福島	124 いわき		9,653	17,775.91905875	-
7 福島	124 いわき		44	17,775.91905875	-
7 福島	124 いわき		1,781	17,775.91905875	-
7 福島	124 いわき		2,135	17,775.91905875	-
7 福島	124 いわき		1,895	17,775.91905875	-
7 福島	124 いわき		528	17,775.91905875	-
7 福島	124 いわき		439	17,775.91905875	-
7 福島	124 いわき		424	17,775.91905875	-
7 福島	124 いわき		297	17,775.91905875	-
7 福島	124 いわき		7,007	17,775.91905875	-
7 福島	124 いわき		2,432	17,775.91905875	-
7 福島	124 いわき		5,028	17,775.91905875	-
7 福島	124 いわき		5,624	17,775.91905875	-
7 福島	124 いわき		134	17,775.91905875	-
7 福島	124 いわき		529	17,775.91905875	-
7 福島	125 白河		16,151	17,775.91905875	-
7 福島	125 白河		1,575	17,775.91905875	-
7 福島	125 白河		319	17,775.91905875	-
7 福島	126 原町		16,881	17,775.91905875	-
7 福島	127 須賀川		18,574	17,775.91905875	-
7 福島	127 須賀川		1,864	17,775.91905875	-
7 福島	127 須賀川		351	17,775.91905875	-
7 福島	128 喜多方		12,260	17,775.91905875	-
7 福島	126 原町		10,631	17,775.91905875	-
7 福島	126 原町		1,252	17,775.91905875	-
7 福島	126 原町		176	17,775.91905875	-
7 福島	126 原町		191	17,775.91905875	-
7 福島	126 原町		543	17,775.91905875	-
7 福島	129 二本松		11,016	17,775.91905875	-
7 福島	129 二本松		689	17,775.91905875	-
7 福島	121 福島		3,777	17,775.91905875	-
7 福島	121 福島		3,581	17,775.91905875	-
7 福島	121 福島		2,790	17,775.91905875	-
7 福島	121 福島		5,492	17,775.91905875	-
7 福島	121 福島		6,945	17,775.91905875	-
7 福島	121 福島		486	17,775.91905875	-
7 福島	121 福島		520	17,775.91905875	-
7 福島	121 福島		1,675	17,775.91905875	-
7 福島	121 福島		99	17,775.91905875	-
7 福島	121 福島		1,156	17,775.91905875	-



(IP電話(電気通信番号規則(平成九年郵政省令第八十二号)第九条第一項第一号に規定する電気通信番号を使用するものに限る。)に移行したアナログ加入者回線を現に加入電話の提供の用に供しているものとみなして計算したもの)

平成21年度分

都道府県	単位料金区域	局	アナログ加入者 回線数	加入者回線単価	緊急通報役務原価
7 福島	121 福島		4,695	17,775.91905875	-
7 福島	121 福島		339	17,775.91905875	-
7 福島	121 福島		1,725	17,775.91905875	-
7 福島	129 二本松		1,032	17,775.91905875	-
7 福島	129 二本松		676	17,775.91905875	-
7 福島	129 二本松		2,016	17,775.91905875	-
7 福島	129 二本松		6,374	17,775.91905875	-
7 福島	129 二本松		330	17,775.91905875	-
7 福島	129 二本松		2,044	17,775.91905875	-
7 福島	129 二本松		425	17,775.91905875	-
7 福島	129 二本松		1,236	17,775.91905875	-
7 福島	129 二本松		570	17,775.91905875	-
7 福島	129 二本松		382	17,775.91905875	-
7 福島	129 二本松		1,389	17,775.91905875	-
7 福島	127 須賀川		852	17,775.91905875	-
7 福島	127 須賀川		702	17,775.91905875	-
7 福島	125 白河		4,654	17,775.91905875	-
7 福島	127 須賀川		1,545	17,775.91905875	-
7 福島	127 須賀川		520	17,775.91905875	-
7 福島	127 須賀川		817	17,775.91905875	-
7 福島	127 須賀川		248	17,775.91905875	-
7 福島	127 須賀川		98	17,775.91905875	-
7 福島	130 田島		3,544	17,775.91905875	-
7 福島	130 田島		163	17,775.91905875	-
7 福島	130 田島		731	17,775.91905875	-
7 福島	130 田島		1,679	17,775.91905875	-
7 福島	130 田島		533	17,775.91905875	-
7 福島	131 会津山口		867	17,775.91905875	-
7 福島	131 会津山口		321	17,775.91905875	-
7 福島	131 会津山口		722	17,775.91905875	-
7 福島	131 会津山口		526	17,775.91905875	-
7 福島	131 会津山口		457	17,775.91905875	-
7 福島	131 会津山口		917	17,775.91905875	-
7 福島	131 会津山口		609	17,775.91905875	-
7 福島	131 会津山口		501	17,775.91905875	-
7 福島	122 会津若松		1,170	17,775.91905875	-
7 福島	128 喜多方		940	17,775.91905875	-
7 福島	128 喜多方		593	17,775.91905875	-
7 福島	128 喜多方		222	17,775.91905875	-
7 福島	128 喜多方		129	17,775.91905875	-
7 福島	128 喜多方		3,981	17,775.91905875	-
7 福島	128 喜多方		1,051	17,775.91905875	-
7 福島	128 喜多方		151	17,775.91905875	-
7 福島	132 柳津		1,796	17,775.91905875	-
7 福島	132 柳津		699	17,775.91905875	-
7 福島	132 柳津		436	17,775.91905875	-
7 福島	132 柳津		605	17,775.91905875	-
7 福島	122 会津若松		1,232	17,775.91905875	-
7 福島	122 会津若松		3,057	17,775.91905875	-
7 福島	122 会津若松		1,127	17,775.91905875	-
7 福島	122 会津若松		902	17,775.91905875	-
7 福島	122 会津若松		5,128	17,775.91905875	-
7 福島	122 会津若松		296	17,775.91905875	-
7 福島	132 柳津		1,161	17,775.91905875	-
7 福島	132 柳津		376	17,775.91905875	-
7 福島	122 会津若松		2,231	17,775.91905875	-
7 福島	122 会津若松		370	17,775.91905875	-
7 福島	122 会津若松		3,549	17,775.91905875	-
7 福島	122 会津若松		2,693	17,775.91905875	-
7 福島	122 会津若松		811	17,775.91905875	-

(IP電話(電気通信番号規則(平成九年郵政省令第八十二号)第九条第一項第一号に規定する電気通信番号を使用するものに限る。)に移行したアナログ加入者回線を現に加入電話の提供の用に供しているものとみなして計算したもの)

平成21年度分

都道府県	単位料金区域	局	アナログ加入者 回線数	加入者回線単価	緊急通報役務原価
7 福島	132 柳津		889	17,775.91905875	-
7 福島	132 柳津		246	17,775.91905875	-
7 福島	132 柳津		558	17,775.91905875	-
7 福島	132 柳津		446	17,775.91905875	-
7 福島	132 柳津		733	17,775.91905875	-
7 福島	125 白河		4,984	17,775.91905875	-
7 福島	125 白河		88	17,775.91905875	-
7 福島	125 白河		1,832	17,775.91905875	-
7 福島	125 白河		1,548	17,775.91905875	-
7 福島	125 白河		2,062	17,775.91905875	-
7 福島	125 白河		1,797	17,775.91905875	-
7 福島	125 白河		4,678	17,775.91905875	-
7 福島	125 白河		518	17,775.91905875	-
7 福島	125 白河		1,133	17,775.91905875	-
7 福島	133 石川		5,494	17,775.91905875	-
7 福島	133 石川		189	17,775.91905875	-
7 福島	133 石川		367	17,775.91905875	-
7 福島	133 石川		1,714	17,775.91905875	-
7 福島	133 石川		2,839	17,775.91905875	-
7 福島	133 石川		274	17,775.91905875	-
7 福島	133 石川		203	17,775.91905875	-
7 福島	133 石川		872	17,775.91905875	-
7 福島	133 石川		1,841	17,775.91905875	-
7 福島	133 石川		5,663	17,775.91905875	-
7 福島	133 石川		2,085	17,775.91905875	-
7 福島	133 石川		1,190	17,775.91905875	-
7 福島	133 石川		812	17,775.91905875	-
7 福島	133 石川		1,874	17,775.91905875	-
7 福島	134 三春		4,324	17,775.91905875	-
7 福島	134 三春		3,074	17,775.91905875	-
7 福島	134 三春		555	17,775.91905875	-
7 福島	134 三春		1,596	17,775.91905875	-
7 福島	134 三春		1,210	17,775.91905875	-
7 福島	134 三春		894	17,775.91905875	-
7 福島	134 三春		1,824	17,775.91905875	-
7 福島	134 三春		519	17,775.91905875	-
7 福島	134 三春		745	17,775.91905875	-
7 福島	134 三春		705	17,775.91905875	-
7 福島	134 三春		4,915	17,775.91905875	-
7 福島	135 磐城富岡		2,109	17,775.91905875	-
7 福島	135 磐城富岡		2,774	17,775.91905875	-
7 福島	135 磐城富岡		5,713	17,775.91905875	-
7 福島	135 磐城富岡		987	17,775.91905875	-
7 福島	135 磐城富岡		3,981	17,775.91905875	-
7 福島	135 磐城富岡		2,535	17,775.91905875	-
7 福島	135 磐城富岡		6,359	17,775.91905875	-
7 福島	135 磐城富岡		483	17,775.91905875	-
7 福島	135 磐城富岡		418	17,775.91905875	-
7 福島	126 原町		2,520	17,775.91905875	-
7 福島	126 原町		322	17,775.91905875	-
7 福島	126 原町		3,079	17,775.91905875	-
7 福島	126 原町		3,742	17,775.91905875	-
7 福島	126 原町		712	17,775.91905875	-
7 福島	126 原町		1,051	17,775.91905875	-
8 茨城	136 水戸		35,711	17,775.91905875	-
8 茨城	136 水戸		26,504	17,775.91905875	-
8 茨城	136 水戸		13,460	17,775.91905875	-
8 茨城	136 水戸		18,216	17,775.91905875	-
8 茨城	136 水戸		928	17,775.91905875	-
8 茨城	136 水戸		820	17,775.91905875	-

(IP電話(電気通信番号規則(平成九年郵政省令第八十二号)第九条第一項第一号に規定する電気通信番号を使用するものに限る。)に移行したアナログ加入者回線を現に加入電話の提供の用に供しているものとみなして計算したもの)

平成21年度分

都道府県	単位料金区域	局	アナログ加入者 回線数	加入者回線単価	緊急通報役務原価
8 茨城	136 水戸		3,453	17,775.91905875	-
8 茨城	143 常陸太田		28,338	17,775.91905875	-
8 茨城	143 常陸太田		13,001	17,775.91905875	-
8 茨城	143 常陸太田		18,362	17,775.91905875	-
8 茨城	143 常陸太田		11,112	17,775.91905875	-
8 茨城	143 常陸太田		395	17,775.91905875	-
8 茨城	137 土浦		27,658	17,775.91905875	-
8 茨城	137 土浦		14,744	17,775.91905875	-
8 茨城	137 土浦		11,967	17,775.91905875	-
8 茨城	137 土浦		796	17,775.91905875	-
8 茨城	138 古河		6,138	17,775.91905875	-
8 茨城	138 古河		13,270	17,775.91905875	-
8 茨城	139 石岡		13,306	17,775.91905875	-
8 茨城	139 石岡		7,598	17,775.91905875	-
8 茨城	140 下館		15,216	17,775.91905875	-
8 茨城	140 下館		6,158	17,775.91905875	-
8 茨城	140 下館		13,173	17,775.91905875	-
8 茨城	140 下館		3,690	17,775.91905875	-
8 茨城	141 竜ヶ崎		14,364	17,775.91905875	-
8 茨城	141 竜ヶ崎		9,619	17,775.91905875	-
8 茨城	136 水戸		7,885	17,775.91905875	-
8 茨城	136 水戸		1,548	17,775.91905875	-
8 茨城	140 下館		14,288	17,775.91905875	-
8 茨城	142 水海道		5,937	17,775.91905875	-
8 茨城	142 水海道		831	17,775.91905875	-
8 茨城	142 水海道		3,228	17,775.91905875	-
8 茨城	142 水海道		3,664	17,775.91905875	-
8 茨城	143 常陸太田		3,156	17,775.91905875	-
8 茨城	143 常陸太田		712	17,775.91905875	-
8 茨城	143 常陸太田		7,940	17,775.91905875	-
8 茨城	136 水戸		35,587	17,775.91905875	-
8 茨城	136 水戸		7,477	17,775.91905875	-
8 茨城	144 高萩		12,258	17,775.91905875	-
8 茨城	144 高萩		387	17,775.91905875	-
8 茨城	144 高萩		11,571	17,775.91905875	-
8 茨城	144 高萩		5,592	17,775.91905875	-
8 茨城	144 高萩		129	17,775.91905875	-
8 茨城	145 笠間		6,978	17,775.91905875	-
8 茨城	145 笠間		2,151	17,775.91905875	-
8 茨城	145 笠間		564	17,775.91905875	-
8 茨城	141 竜ヶ崎		21,028	17,775.91905875	-
8 茨城	141 竜ヶ崎		6,955	17,775.91905875	-
8 茨城	142 水海道		8,666	17,775.91905875	-
8 茨城	142 水海道		911	17,775.91905875	-
8 茨城	142 水海道		1,255	17,775.91905875	-
8 茨城	142 水海道		1,900	17,775.91905875	-
8 茨城	137 土浦		1,270	17,775.91905875	-
8 茨城	137 土浦		24,115	17,775.91905875	-
8 茨城	137 土浦		29,469	17,775.91905875	-
8 茨城	137 土浦		4,618	17,775.91905875	-
8 茨城	137 土浦		4,815	17,775.91905875	-
8 茨城	137 土浦		3,153	17,775.91905875	-
8 茨城	137 土浦		1,130	17,775.91905875	-
8 茨城	137 土浦		1,066	17,775.91905875	-
8 茨城	137 土浦		1,270	17,775.91905875	-
8 茨城	137 土浦		9,231	17,775.91905875	-
8 茨城	137 土浦		4,264	17,775.91905875	-
8 茨城	136 水戸		7,483	17,775.91905875	-
8 茨城	136 水戸		2,252	17,775.91905875	-
8 茨城	139 石岡		5,085	17,775.91905875	-

(IP電話(電気通信番号規則(平成九年郵政省令第八十二号)第九条第一項第一号に規定する電気通信番号を使用するものに限る。)に移行したアナログ加入者回線を現に加入電話の提供の用に供しているものとみなして計算したもの)

平成21年度分

都道府県	単位料金区域	局	アナログ加入者 回線数	加入者回線単価	緊急通報役務原価
8 茨城	139 石岡		839	17,775.91905875	-
8 茨城	139 石岡		1,377	17,775.91905875	-
8 茨城	139 石岡		3,433	17,775.91905875	-
8 茨城	139 石岡		4,800	17,775.91905875	-
8 茨城	139 石岡		1,506	17,775.91905875	-
8 茨城	136 水戸		3,998	17,775.91905875	-
8 茨城	136 水戸		3,751	17,775.91905875	-
8 茨城	136 水戸		1,941	17,775.91905875	-
8 茨城	146 常陸大宮		1,352	17,775.91905875	-
8 茨城	136 水戸		6,785	17,775.91905875	-
8 茨城	145 笠間		11,802	17,775.91905875	-
8 茨城	139 石岡		5,700	17,775.91905875	-
8 茨城	145 笠間		360	17,775.91905875	-
8 茨城	145 笠間		296	17,775.91905875	-
8 茨城	145 笠間		6,476	17,775.91905875	-
8 茨城	136 水戸		12,276	17,775.91905875	-
8 茨城	136 水戸		576	17,775.91905875	-
8 茨城	136 水戸		14,403	17,775.91905875	-
8 茨城	136 水戸		2,177	17,775.91905875	-
8 茨城	146 常陸大宮		9,677	17,775.91905875	-
8 茨城	146 常陸大宮		2,275	17,775.91905875	-
8 茨城	146 常陸大宮		463	17,775.91905875	-
8 茨城	146 常陸大宮		1,412	17,775.91905875	-
8 茨城	146 常陸大宮		1,528	17,775.91905875	-
8 茨城	143 常陸太田		2,581	17,775.91905875	-
8 茨城	143 常陸太田		451	17,775.91905875	-
8 茨城	143 常陸太田		489	17,775.91905875	-
8 茨城	143 常陸太田		1,272	17,775.91905875	-
8 茨城	143 常陸太田		1,157	17,775.91905875	-
8 茨城	143 常陸太田		73	17,775.91905875	-
8 茨城	147 大子		4,268	17,775.91905875	-
8 茨城	147 大子		1,039	17,775.91905875	-
8 茨城	147 大子		659	17,775.91905875	-
8 茨城	147 大子		716	17,775.91905875	-
8 茨城	147 大子		479	17,775.91905875	-
8 茨城	147 大子		676	17,775.91905875	-
8 茨城	143 常陸太田		3,487	17,775.91905875	-
8 茨城	148 鉦田		3,565	17,775.91905875	-
8 茨城	148 鉦田		6,718	17,775.91905875	-
8 茨城	148 鉦田		2,667	17,775.91905875	-
8 茨城	148 鉦田		3,943	17,775.91905875	-
8 茨城	149 潮来		4,830	17,775.91905875	-
8 茨城	149 潮来		17,689	17,775.91905875	-
8 茨城	149 潮来		11,505	17,775.91905875	-
8 茨城	149 潮来		7,346	17,775.91905875	-
12 千葉	183 銚子		4,243	17,775.91905875	-
12 千葉	183 銚子		5,359	17,775.91905875	-
12 千葉	183 銚子		4,140	17,775.91905875	-
8 茨城	149 潮来		1,820	17,775.91905875	-
8 茨城	149 潮来		1,016	17,775.91905875	-
8 茨城	149 潮来		1,525	17,775.91905875	-
8 茨城	149 潮来		1,762	17,775.91905875	-
8 茨城	149 潮来		2,654	17,775.91905875	-
8 茨城	149 潮来		5,479	17,775.91905875	-
8 茨城	148 鉦田		3,329	17,775.91905875	-
8 茨城	139 石岡		2,995	17,775.91905875	-
8 茨城	139 石岡		572	17,775.91905875	-
8 茨城	139 石岡		452	17,775.91905875	-
8 茨城	137 土浦		5,796	17,775.91905875	-
8 茨城	137 土浦		570	17,775.91905875	-

(IP電話(電気通信番号規則(平成九年郵政省令第八十二号)第九条第一項第一号に規定する電気通信番号を使用するものに限る。)に移行したアナログ加入者回線を現に加入電話の提供の用に供しているものとみなして計算したもの)

平成21年度分

都道府県	単位料金区域	局	アナログ加入者 回線数	加入者回線単価	緊急通報役務原価
8 茨城	137 土浦		4,423	17,775.91905875	-
8 茨城	137 土浦		2,556	17,775.91905875	-
8 茨城	137 土浦		8,770	17,775.91905875	-
8 茨城	137 土浦		3,751	17,775.91905875	-
8 茨城	141 竜ヶ崎		2,878	17,775.91905875	-
8 茨城	141 竜ヶ崎		1,713	17,775.91905875	-
8 茨城	141 竜ヶ崎		1,137	17,775.91905875	-
8 茨城	137 土浦		1,355	17,775.91905875	-
8 茨城	137 土浦		416	17,775.91905875	-
8 茨城	149 潮来		2,323	17,775.91905875	-
8 茨城	149 潮来		1,137	17,775.91905875	-
8 茨城	137 土浦		2,116	17,775.91905875	-
8 茨城	137 土浦		1,332	17,775.91905875	-
8 茨城	139 石岡		1,437	17,775.91905875	-
8 茨城	139 石岡		1,035	17,775.91905875	-
8 茨城	139 石岡		3,661	17,775.91905875	-
8 茨城	139 石岡		4,100	17,775.91905875	-
8 茨城	137 土浦		2,511	17,775.91905875	-
8 茨城	142 水海道		7,476	17,775.91905875	-
8 茨城	142 水海道		5,615	17,775.91905875	-
8 茨城	140 下館		4,263	17,775.91905875	-
8 茨城	140 下館		5,204	17,775.91905875	-
8 茨城	140 下館		5,057	17,775.91905875	-
8 茨城	140 下館		2,061	17,775.91905875	-
8 茨城	140 下館		4,420	17,775.91905875	-
8 茨城	140 下館		6,946	17,775.91905875	-
8 茨城	142 水海道		6,354	17,775.91905875	-
8 茨城	142 水海道		1,306	17,775.91905875	-
8 茨城	138 古河		7,979	17,775.91905875	-
8 茨城	138 古河		5,510	17,775.91905875	-
8 茨城	138 古河		4,690	17,775.91905875	-
8 茨城	138 古河		3,468	17,775.91905875	-
8 茨城	138 古河		7,651	17,775.91905875	-
8 茨城	138 古河		2,590	17,775.91905875	-
8 茨城	142 水海道		1,773	17,775.91905875	-
8 茨城	138 古河		1,948	17,775.91905875	-
8 茨城	138 古河		8,781	17,775.91905875	-
8 茨城	142 水海道		15,957	17,775.91905875	-
8 茨城	141 竜ヶ崎		596	17,775.91905875	-
8 茨城	141 竜ヶ崎		9,029	17,775.91905875	-
8 茨城	141 竜ヶ崎		4,425	17,775.91905875	-
9 栃木	150 宇都宮		31,098	17,775.91905875	-
9 栃木	150 宇都宮		43,323	17,775.91905875	-
9 栃木	150 宇都宮		27,152	17,775.91905875	-
9 栃木	150 宇都宮		7,883	17,775.91905875	-
9 栃木	150 宇都宮		6,840	17,775.91905875	-
9 栃木	150 宇都宮		4,488	17,775.91905875	-
9 栃木	150 宇都宮		9,092	17,775.91905875	-
9 栃木	150 宇都宮		5,181	17,775.91905875	-
9 栃木	150 宇都宮		18,690	17,775.91905875	-
9 栃木	150 宇都宮		590	17,775.91905875	-
9 栃木	150 宇都宮		14,996	17,775.91905875	-
9 栃木	151 足利		13,945	17,775.91905875	-
9 栃木	151 足利		9,678	17,775.91905875	-
9 栃木	151 足利		539	17,775.91905875	-
9 栃木	151 足利		11,228	17,775.91905875	-
9 栃木	151 足利		3,269	17,775.91905875	-
9 栃木	151 足利		18,982	17,775.91905875	-
9 栃木	151 足利		812	17,775.91905875	-
9 栃木	152 栃木		19,342	17,775.91905875	-

(IP電話(電気通信番号規則(平成九年郵政省令第八十二号)第九条第一項第一号に規定する電気通信番号を使用するものに限る。)に移行したアナログ加入者回線を現に加入電話の提供の用に供しているものとみなして計算したもの)

平成21年度分

都道府県	単位料金区域	局	アナログ加入者 回線数	加入者回線単価	緊急通報役務原価
9	栃木	152 栃木	2,138	17,775.91905875	-
9	栃木	152 栃木	8,431	17,775.91905875	-
9	栃木	153 佐野	27,190	17,775.91905875	-
9	栃木	153 佐野	3,560	17,775.91905875	-
9	栃木	154 鹿沼	22,860	17,775.91905875	-
9	栃木	154 鹿沼	3,580	17,775.91905875	-
9	栃木	154 鹿沼	2,693	17,775.91905875	-
9	栃木	154 鹿沼	1,041	17,775.91905875	-
9	栃木	154 鹿沼	544	17,775.91905875	-
9	栃木	154 鹿沼	399	17,775.91905875	-
9	栃木	154 鹿沼	434	17,775.91905875	-
9	栃木	155 今市	5,885	17,775.91905875	-
9	栃木	155 今市	313	17,775.91905875	-
9	栃木	155 今市	494	17,775.91905875	-
9	栃木	155 今市	242	17,775.91905875	-
9	栃木	155 今市	10,151	17,775.91905875	-
9	栃木	155 今市	5,193	17,775.91905875	-
9	栃木	155 今市	2,241	17,775.91905875	-
9	栃木	155 今市	719	17,775.91905875	-
9	栃木	155 今市	1,477	17,775.91905875	-
9	栃木	156 小山	27,876	17,775.91905875	-
9	栃木	156 小山	11,602	17,775.91905875	-
9	栃木	156 小山	1,506	17,775.91905875	-
9	栃木	156 小山	2,096	17,775.91905875	-
9	栃木	156 小山	7,600	17,775.91905875	-
9	栃木	156 小山	2,069	17,775.91905875	-
9	栃木	157 真岡	20,707	17,775.91905875	-
9	栃木	158 大田原	15,009	17,775.91905875	-
9	栃木	158 大田原	1,947	17,775.91905875	-
9	栃木	158 大田原	2,072	17,775.91905875	-
9	栃木	158 大田原	9,434	17,775.91905875	-
9	栃木	158 大田原	2,420	17,775.91905875	-
9	栃木	159 黒磯	19,864	17,775.91905875	-
9	栃木	159 黒磯	3,982	17,775.91905875	-
9	栃木	159 黒磯	767	17,775.91905875	-
9	栃木	159 黒磯	447	17,775.91905875	-
9	栃木	154 鹿沼	1,901	17,775.91905875	-
9	栃木	156 小山	7,505	17,775.91905875	-
9	栃木	156 小山	1,791	17,775.91905875	-
9	栃木	150 宇都宮	2,573	17,775.91905875	-
9	栃木	150 宇都宮	6,596	17,775.91905875	-
9	栃木	150 宇都宮	2,842	17,775.91905875	-
9	栃木	152 栃木	2,435	17,775.91905875	-
9	栃木	154 鹿沼	192	17,775.91905875	-
9	栃木	154 鹿沼	302	17,775.91905875	-
9	栃木	154 鹿沼	166	17,775.91905875	-
9	栃木	154 鹿沼	452	17,775.91905875	-
9	栃木	155 今市	1,645	17,775.91905875	-
9	栃木	157 真岡	3,284	17,775.91905875	-
9	栃木	157 真岡	1,019	17,775.91905875	-
9	栃木	157 真岡	6,788	17,775.91905875	-
9	栃木	157 真岡	3,710	17,775.91905875	-
9	栃木	157 真岡	558	17,775.91905875	-
9	栃木	157 真岡	450	17,775.91905875	-
9	栃木	157 真岡	3,505	17,775.91905875	-
9	栃木	150 宇都宮	5,402	17,775.91905875	-
9	栃木	150 宇都宮	1,060	17,775.91905875	-
9	栃木	152 栃木	6,766	17,775.91905875	-
9	栃木	152 栃木	5,190	17,775.91905875	-
9	栃木	156 小山	7,831	17,775.91905875	-

(IP電話(電気通信番号規則(平成九年郵政省令第八十二号)第九条第一項第一号に規定する電気通信番号を使用するものに限る。)に移行したアナログ加入者回線を現に加入電話の提供の用に供しているものとみなして計算したもの)

平成21年度分

都道府県	単位料金区域	局	アナログ加入者回線数	加入者回線単価	緊急通報役務原価
9	栃木	156 小山	9,097	17,775.91905875	-
8	茨城	138 古河	8,781	17,775.91905875	-
9	栃木	152 栃木	7,840	17,775.91905875	-
9	栃木	152 栃木	4,014	17,775.91905875	-
9	栃木	152 栃木	1,105	17,775.91905875	-
9	栃木	152 栃木	4,881	17,775.91905875	-
9	栃木	152 栃木	521	17,775.91905875	-
9	栃木	155 今市	397	17,775.91905875	-
9	栃木	155 今市	431	17,775.91905875	-
9	栃木	155 今市	147	17,775.91905875	-
9	栃木	155 今市	4,581	17,775.91905875	-
9	栃木	155 今市	593	17,775.91905875	-
9	栃木	155 今市	228	17,775.91905875	-
9	栃木	158 大田原	1,706	17,775.91905875	-
9	栃木	158 大田原	1,128	17,775.91905875	-
9	栃木	158 大田原	922	17,775.91905875	-
9	栃木	150 宇都宮	7,593	17,775.91905875	-
9	栃木	150 宇都宮	7,169	17,775.91905875	-
9	栃木	150 宇都宮	2,324	17,775.91905875	-
9	栃木	150 宇都宮	2,975	17,775.91905875	-
9	栃木	150 宇都宮	504	17,775.91905875	-
9	栃木	160 烏山	3,694	17,775.91905875	-
9	栃木	160 烏山	5,957	17,775.91905875	-
9	栃木	160 烏山	3,206	17,775.91905875	-
9	栃木	160 烏山	510	17,775.91905875	-
9	栃木	160 烏山	2,039	17,775.91905875	-
9	栃木	158 大田原	1,274	17,775.91905875	-
9	栃木	158 大田原	3,116	17,775.91905875	-
9	栃木	158 大田原	344	17,775.91905875	-
9	栃木	158 大田原	285	17,775.91905875	-
9	栃木	158 大田原	560	17,775.91905875	-
9	栃木	159 黒磯	3,170	17,775.91905875	-
9	栃木	159 黒磯	1,029	17,775.91905875	-
9	栃木	159 黒磯	750	17,775.91905875	-
9	栃木	159 黒磯	1,717	17,775.91905875	-
9	栃木	159 黒磯	967	17,775.91905875	-
9	栃木	159 黒磯	919	17,775.91905875	-
9	栃木	158 大田原	16,240	17,775.91905875	-
9	栃木	158 大田原	1,611	17,775.91905875	-
9	栃木	158 大田原	1,406	17,775.91905875	-
9	栃木	153 佐野	7,046	17,775.91905875	-
9	栃木	153 佐野	1,131	17,775.91905875	-
9	栃木	153 佐野	498	17,775.91905875	-
9	栃木	153 佐野	448	17,775.91905875	-
9	栃木	153 佐野	3,575	17,775.91905875	-
9	栃木	153 佐野	331	17,775.91905875	-
10	群馬	161 前橋	20,537	17,775.91905875	-
10	群馬	161 前橋	7,634	17,775.91905875	-
10	群馬	161 前橋	24,999	17,775.91905875	-
10	群馬	161 前橋	4,355	17,775.91905875	-
10	群馬	161 前橋	5,271	17,775.91905875	-
10	群馬	161 前橋	6,921	17,775.91905875	-
10	群馬	161 前橋	5,902	17,775.91905875	-
10	群馬	161 前橋	30,321	17,775.91905875	-
10	群馬	162 高崎	39,121	17,775.91905875	-
10	群馬	162 高崎	23,436	17,775.91905875	-
10	群馬	162 高崎	10,371	17,775.91905875	-
10	群馬	162 高崎	10,820	17,775.91905875	-
10	群馬	162 高崎	9,498	17,775.91905875	-
10	群馬	163 桐生	20,519	17,775.91905875	-

(IP電話(電気通信番号規則(平成九年郵政省令第八十二号)第九条第一項第一号に規定する電気通信番号を使用するものに限る。)に移行したアナログ加入者回線を現に加入電話の提供の用に供しているものとみなして計算したもの)

平成21年度分

都道府県	単位料金区域	局	アナログ加入者 回線数	加入者回線単価	緊急通報役務原価
10 群馬	163 桐生		15,676	17,775.91905875	-
10 群馬	163 桐生		3,126	17,775.91905875	-
10 群馬	163 桐生		1,660	17,775.91905875	-
10 群馬	164 伊勢崎		34,191	17,775.91905875	-
10 群馬	164 伊勢崎		9,924	17,775.91905875	-
10 群馬	165 太田		10,198	17,775.91905875	-
10 群馬	165 太田		20,380	17,775.91905875	-
10 群馬	165 太田		11,678	17,775.91905875	-
10 群馬	165 太田		5,111	17,775.91905875	-
10 群馬	165 太田		6,005	17,775.91905875	-
10 群馬	166 沼田		17,456	17,775.91905875	-
10 群馬	166 沼田		532	17,775.91905875	-
10 群馬	165 太田		25,819	17,775.91905875	-
10 群馬	167 渋川		18,903	17,775.91905875	-
10 群馬	168 藤岡		17,431	17,775.91905875	-
10 群馬	168 藤岡		413	17,775.91905875	-
10 群馬	169 富岡		15,251	17,775.91905875	-
10 群馬	169 富岡		1,318	17,775.91905875	-
10 群馬	162 高崎		8,600	17,775.91905875	-
10 群馬	162 高崎		7,004	17,775.91905875	-
10 群馬	167 渋川		2,899	17,775.91905875	-
10 群馬	167 渋川		2,888	17,775.91905875	-
10 群馬	167 渋川		462	17,775.91905875	-
10 群馬	161 前橋		53	17,775.91905875	-
10 群馬	161 前橋		4,815	17,775.91905875	-
10 群馬	161 前橋		6,552	17,775.91905875	-
10 群馬	161 前橋		3,559	17,775.91905875	-
10 群馬	163 桐生		4,148	17,775.91905875	-
10 群馬	163 桐生		726	17,775.91905875	-
10 群馬	163 桐生		802	17,775.91905875	-
10 群馬	163 桐生		203	17,775.91905875	-
10 群馬	162 高崎		6,344	17,775.91905875	-
10 群馬	162 高崎		178	17,775.91905875	-
10 群馬	162 高崎		1,475	17,775.91905875	-
10 群馬	162 高崎		5,379	17,775.91905875	-
10 群馬	162 高崎		11,094	17,775.91905875	-
10 群馬	167 渋川		2,750	17,775.91905875	-
10 群馬	167 渋川		616	17,775.91905875	-
10 群馬	167 渋川		2,283	17,775.91905875	-
10 群馬	167 渋川		9,444	17,775.91905875	-
10 群馬	168 藤岡		6,646	17,775.91905875	-
10 群馬	168 藤岡		2,894	17,775.91905875	-
10 群馬	168 藤岡		99	17,775.91905875	-
10 群馬	162 高崎		5,321	17,775.91905875	-
10 群馬	162 高崎		2,161	17,775.91905875	-
10 群馬	168 藤岡		821	17,775.91905875	-
10 群馬	168 藤岡		349	17,775.91905875	-
10 群馬	168 藤岡		1,169	17,775.91905875	-
10 群馬	169 富岡		1,425	17,775.91905875	-
10 群馬	169 富岡		3,031	17,775.91905875	-
10 群馬	169 富岡		672	17,775.91905875	-
10 群馬	169 富岡		1,214	17,775.91905875	-
10 群馬	169 富岡		3,764	17,775.91905875	-
10 群馬	169 富岡		333	17,775.91905875	-
10 群馬	162 高崎		801	17,775.91905875	-
10 群馬	162 高崎		4,327	17,775.91905875	-
10 群馬	167 渋川		5,147	17,775.91905875	-
10 群馬	167 渋川		612	17,775.91905875	-
10 群馬	167 渋川		475	17,775.91905875	-
10 群馬	167 渋川		757	17,775.91905875	-



(IP電話(電気通信番号規則(平成九年郵政省令第八十二号)第九条第一項第一号に規定する電気通信番号を使用するものに限る。)に移行したアナログ加入者回線を現に加入電話の提供の用に供しているものとみなして計算したもの)

平成21年度分

都道府県	単位料金区域	局	アナログ加入者 回線数	加入者回線単価	緊急通報役務原価
10 群馬	167 渋川		3,481	17,775.91905875	-
10 群馬	167 渋川		1,025	17,775.91905875	-
10 群馬	167 渋川		1,159	17,775.91905875	-
10 群馬	170 長野原		2,080	17,775.91905875	-
10 群馬	170 長野原		914	17,775.91905875	-
10 群馬	170 長野原		436	17,775.91905875	-
10 群馬	170 長野原		347	17,775.91905875	-
10 群馬	170 長野原		2,272	17,775.91905875	-
10 群馬	170 長野原		703	17,775.91905875	-
10 群馬	170 長野原		888	17,775.91905875	-
10 群馬	170 長野原		1,535	17,775.91905875	-
10 群馬	170 長野原		5,657	17,775.91905875	-
10 群馬	170 長野原		449	17,775.91905875	-
10 群馬	170 長野原		522	17,775.91905875	-
10 群馬	167 渋川		1,154	17,775.91905875	-
10 群馬	166 沼田		1,366	17,775.91905875	-
10 群馬	166 沼田		1,449	17,775.91905875	-
10 群馬	166 沼田		259	17,775.91905875	-
10 群馬	166 沼田		1,612	17,775.91905875	-
10 群馬	166 沼田		390	17,775.91905875	-
10 群馬	166 沼田		1,067	17,775.91905875	-
10 群馬	166 沼田		3,310	17,775.91905875	-
10 群馬	166 沼田		3,224	17,775.91905875	-
10 群馬	166 沼田		366	17,775.91905875	-
10 群馬	166 沼田		681	17,775.91905875	-
10 群馬	166 沼田		1,813	17,775.91905875	-
10 群馬	166 沼田		690	17,775.91905875	-
10 群馬	166 沼田		888	17,775.91905875	-
10 群馬	164 伊勢崎		11,634	17,775.91905875	-
10 群馬	164 伊勢崎		5,243	17,775.91905875	-
10 群馬	164 伊勢崎		238	17,775.91905875	-
10 群馬	164 伊勢崎		4,161	17,775.91905875	-
10 群馬	164 伊勢崎		11,671	17,775.91905875	-
10 群馬	165 太田		3,977	17,775.91905875	-
10 群馬	165 太田		4,993	17,775.91905875	-
10 群馬	165 太田		4,101	17,775.91905875	-
10 群馬	163 桐生		5,195	17,775.91905875	-
10 群馬	163 桐生		8,238	17,775.91905875	-
10 群馬	163 桐生		6,808	17,775.91905875	-
10 群馬	165 太田		3,258	17,775.91905875	-
10 群馬	165 太田		1,612	17,775.91905875	-
10 群馬	165 太田		3,367	17,775.91905875	-
10 群馬	165 太田		3,263	17,775.91905875	-
10 群馬	165 太田		16,327	17,775.91905875	-
10 群馬	165 太田		7,736	17,775.91905875	-
11 埼玉	171 川越		27,133	17,775.91905875	-
11 埼玉	171 川越		48,347	17,775.91905875	-
11 埼玉	171 川越		7,400	17,775.91905875	-
11 埼玉	171 川越		25,723	17,775.91905875	-
11 埼玉	172 熊谷		38,545	17,775.91905875	-
11 埼玉	172 熊谷		16,011	17,775.91905875	-
11 埼玉	173 川口		29,621	17,775.91905875	-
11 埼玉	173 川口		40,078	17,775.91905875	-
11 埼玉	173 川口		42,163	17,775.91905875	-
11 埼玉	173 川口		28,312	17,775.91905875	-
11 埼玉	174 浦和		35,472	17,775.91905875	-
11 埼玉	174 浦和		52,784	17,775.91905875	-
11 埼玉	174 浦和		34,108	17,775.91905875	-
11 埼玉	174 浦和		17,301	17,775.91905875	-
11 埼玉	174 浦和		3,534	17,775.91905875	-

(IP電話(電気通信番号規則(平成九年郵政省令第八十二号)第九条第一項第一号に規定する電気通信番号を使用するものに限る。)に移行したアナログ加入者回線を現に加入電話の提供の用に供しているものとみなして計算したもの)

平成21年度分

都道府県	単位料金区域	局	アナログ加入者 回線数	加入者回線単価	緊急通報役務原価
11 埼玉	174 浦和		34,106	17,775.91905875	-
11 埼玉	174 浦和		52,214	17,775.91905875	-
11 埼玉	174 浦和		40,232	17,775.91905875	-
11 埼玉	174 浦和		24,248	17,775.91905875	-
11 埼玉	172 熊谷		21,130	17,775.91905875	-
11 埼玉	172 熊谷		2,985	17,775.91905875	-
11 埼玉	172 熊谷		3,456	17,775.91905875	-
11 埼玉	175 秩父		23,195	17,775.91905875	-
11 埼玉	176 所沢		21,478	17,775.91905875	-
11 埼玉	176 所沢		46,582	17,775.91905875	-
11 埼玉	176 所沢		17,121	17,775.91905875	-
11 埼玉	176 所沢		14,213	17,775.91905875	-
11 埼玉	176 所沢		10,612	17,775.91905875	-
11 埼玉	177 飯能		23,794	17,775.91905875	-
11 埼玉	177 飯能		2,588	17,775.91905875	-
11 埼玉	177 飯能		1,653	17,775.91905875	-
11 埼玉	181 久喜		8,742	17,775.91905875	-
11 埼玉	181 久喜		1,788	17,775.91905875	-
11 埼玉	181 久喜		1,211	17,775.91905875	-
11 埼玉	181 久喜		10,071	17,775.91905875	-
11 埼玉	178 本庄		20,939	17,775.91905875	-
11 埼玉	179 東松山		23,484	17,775.91905875	-
11 埼玉	179 東松山		7,029	17,775.91905875	-
11 埼玉	179 東松山		3,928	17,775.91905875	-
11 埼玉	174 浦和		17,096	17,775.91905875	-
11 埼玉	174 浦和		6,709	17,775.91905875	-
11 埼玉	174 浦和		7,298	17,775.91905875	-
11 埼玉	174 浦和		897	17,775.91905875	-
11 埼玉	174 浦和		33,335	17,775.91905875	-
11 埼玉	174 浦和		26,077	17,775.91905875	-
11 埼玉	176 所沢		27,565	17,775.91905875	-
11 埼玉	176 所沢		25,668	17,775.91905875	-
11 埼玉	172 熊谷		14,508	17,775.91905875	-
11 埼玉	172 熊谷		2,890	17,775.91905875	-
11 埼玉	172 熊谷		18,876	17,775.91905875	-
11 埼玉	172 熊谷		9,325	17,775.91905875	-
11 埼玉	172 熊谷		29,533	17,775.91905875	-
11 埼玉	172 熊谷		2,354	17,775.91905875	-
11 埼玉	174 浦和		41,744	17,775.91905875	-
11 埼玉	174 浦和		18,757	17,775.91905875	-
11 埼玉	174 浦和		40,238	17,775.91905875	-
11 埼玉	180 草加		34,401	17,775.91905875	-
11 埼玉	180 草加		22,642	17,775.91905875	-
11 埼玉	180 草加		23,977	17,775.91905875	-
11 埼玉	180 草加		29,624	17,775.91905875	-
11 埼玉	180 草加		42,679	17,775.91905875	-
11 埼玉	180 草加		28,044	17,775.91905875	-
11 埼玉	173 川口		53,954	17,775.91905875	-
11 埼玉	173 川口		12,281	17,775.91905875	-
11 埼玉	176 所沢		31,855	17,775.91905875	-
11 埼玉	176 所沢		6,148	17,775.91905875	-
11 埼玉	176 所沢		4,464	17,775.91905875	-
11 埼玉	176 所沢		3,874	17,775.91905875	-
11 埼玉	173 川口		32,196	17,775.91905875	-
11 埼玉	173 川口		56,599	17,775.91905875	-
11 埼玉	173 川口		1,695	17,775.91905875	-
11 埼玉	173 川口		37,353	17,775.91905875	-
11 埼玉	173 川口		30,211	17,775.91905875	-
11 埼玉	174 浦和		5,254	17,775.91905875	-
11 埼玉	174 浦和		10,789	17,775.91905875	-

(IP電話(電気通信番号規則(平成九年郵政省令第八十二号)第九条第一項第一号に規定する電気通信番号を使用するものに限る。)に移行したアナログ加入者回線を現に加入電話の提供の用に供しているものとみなして計算したもの)

平成21年度分

都道府県	単位料金区域	局	アナログ加入者 回線数	加入者回線単価	緊急通報役務原価
11 埼玉	181 久喜		24,011	17,775.91905875	-
11 埼玉	172 熊谷		18,754	17,775.91905875	-
11 埼玉	180 草加		26,679	17,775.91905875	-
11 埼玉	171 川越		28,149	17,775.91905875	-
11 埼玉	180 草加		12,368	17,775.91905875	-
11 埼玉	180 草加		10,784	17,775.91905875	-
11 埼玉	180 草加		17,909	17,775.91905875	-
11 埼玉	174 浦和		14,170	17,775.91905875	-
11 埼玉	174 浦和		3,154	17,775.91905875	-
11 埼玉	171 川越		28,284	17,775.91905875	-
11 埼玉	181 久喜		15,872	17,775.91905875	-
11 埼玉	181 久喜		2,327	17,775.91905875	-
11 埼玉	171 川越		26,581	17,775.91905875	-
11 埼玉	177 飯能		14,193	17,775.91905875	-
11 埼玉	177 飯能		3,094	17,775.91905875	-
11 埼玉	174 浦和		17,355	17,775.91905875	-
11 埼玉	172 熊谷		9,630	17,775.91905875	-
11 埼玉	171 川越		38,794	17,775.91905875	-
11 埼玉	171 川越		14,280	17,775.91905875	-
11 埼玉	171 川越		12,399	17,775.91905875	-
11 埼玉	171 川越		3,918	17,775.91905875	-
11 埼玉	177 飯能		763	17,775.91905875	-
11 埼玉	179 東松山		3,048	17,775.91905875	-
11 埼玉	179 東松山		8,238	17,775.91905875	-
11 埼玉	179 東松山		11,314	17,775.91905875	-
11 埼玉	179 東松山		643	17,775.91905875	-
11 埼玉	179 東松山		3,572	17,775.91905875	-
11 埼玉	171 川越		6,484	17,775.91905875	-
11 埼玉	179 東松山		5,983	17,775.91905875	-
11 埼玉	171 川越		4,647	17,775.91905875	-
11 埼玉	175 秩父		4,175	17,775.91905875	-
11 埼玉	175 秩父		415	17,775.91905875	-
11 埼玉	175 秩父		2,609	17,775.91905875	-
11 埼玉	175 秩父		1,508	17,775.91905875	-
11 埼玉	175 秩父		415	17,775.91905875	-
11 埼玉	175 秩父		3,452	17,775.91905875	-
11 埼玉	175 秩父		410	17,775.91905875	-
11 埼玉	175 秩父		808	17,775.91905875	-
11 埼玉	175 秩父		69	17,775.91905875	-
11 埼玉	175 秩父		665	17,775.91905875	-
11 埼玉	175 秩父		1,885	17,775.91905875	-
11 埼玉	179 東松山		1,073	17,775.91905875	-
11 埼玉	178 本庄		3,617	17,775.91905875	-
11 埼玉	178 本庄		5,816	17,775.91905875	-
11 埼玉	178 本庄		309	17,775.91905875	-
11 埼玉	178 本庄		3,954	17,775.91905875	-
11 埼玉	178 本庄		9,829	17,775.91905875	-
11 埼玉	172 熊谷		6,681	17,775.91905875	-
11 埼玉	172 熊谷		7,981	17,775.91905875	-
11 埼玉	172 熊谷		5,615	17,775.91905875	-
11 埼玉	172 熊谷		3,593	17,775.91905875	-
11 埼玉	172 熊谷		4,487	17,775.91905875	-
11 埼玉	172 熊谷		7,394	17,775.91905875	-
11 埼玉	172 熊谷		2,819	17,775.91905875	-
11 埼玉	181 久喜		5,772	17,775.91905875	-
11 埼玉	172 熊谷		2,073	17,775.91905875	-
8 茨城	138 古河		4,065	17,775.91905875	-
11 埼玉	181 久喜		4,369	17,775.91905875	-
11 埼玉	181 久喜		13,473	17,775.91905875	-
11 埼玉	181 久喜		459	17,775.91905875	-

(IP電話(電気通信番号規則(平成九年郵政省令第八十二号)第九条第一項第一号に規定する電気通信番号を使用するものに限る。)に移行したアナログ加入者回線を現に加入電話の提供の用に供しているものとみなして計算したもの)

平成21年度分

都道府県	単位料金区域	局	アナログ加入者 回線数	加入者回線単価	緊急通報役務原価
11 埼玉	181 久喜		6,660	17,775.91905875	-
11 埼玉	181 久喜		8,175	17,775.91905875	-
11 埼玉	181 久喜		10,960	17,775.91905875	-
11 埼玉	181 久喜		22,922	17,775.91905875	-
11 埼玉	181 久喜		2,688	17,775.91905875	-
11 埼玉	180 草加		8,632	17,775.91905875	-
11 埼玉	180 草加		15,857	17,775.91905875	-
11 埼玉	174 浦和		8,217	17,775.91905875	-
11 埼玉	174 浦和		1,018	17,775.91905875	-
12 千葉	182 千葉		23,643	17,775.91905875	-
12 千葉	182 千葉		41,034	17,775.91905875	-
12 千葉	182 千葉		46,451	17,775.91905875	-
12 千葉	182 千葉		31,954	17,775.91905875	-
12 千葉	182 千葉		49,680	17,775.91905875	-
12 千葉	182 千葉		3,656	17,775.91905875	-
12 千葉	182 千葉		26,071	17,775.91905875	-
12 千葉	182 千葉		7,898	17,775.91905875	-
12 千葉	182 千葉		988	17,775.91905875	-
12 千葉	182 千葉		16,483	17,775.91905875	-
12 千葉	182 千葉		11,456	17,775.91905875	-
12 千葉	182 千葉		25,100	17,775.91905875	-
12 千葉	182 千葉		42,718	17,775.91905875	-
12 千葉	183 銚子		22,370	17,775.91905875	-
12 千葉	183 銚子		1,083	17,775.91905875	-
12 千葉	183 銚子		2,556	17,775.91905875	-
12 千葉	184 市川		20,142	17,775.91905875	-
12 千葉	184 市川		26,561	17,775.91905875	-
12 千葉	184 市川		55,414	17,775.91905875	-
12 千葉	184 市川		26,268	17,775.91905875	-
12 千葉	184 市川		21,839	17,775.91905875	-
12 千葉	184 市川		6,648	17,775.91905875	-
12 千葉	184 市川		15,606	17,775.91905875	-
12 千葉	185 船橋		33,786	17,775.91905875	-
12 千葉	185 船橋		51,428	17,775.91905875	-
12 千葉	185 船橋		28,648	17,775.91905875	-
12 千葉	185 船橋		18,716	17,775.91905875	-
12 千葉	185 船橋		6,285	17,775.91905875	-
12 千葉	185 船橋		19,238	17,775.91905875	-
12 千葉	186 館山		15,000	17,775.91905875	-
12 千葉	186 館山		3,879	17,775.91905875	-
12 千葉	186 館山		1,281	17,775.91905875	-
12 千葉	186 館山		1,974	17,775.91905875	-
12 千葉	186 館山		1,055	17,775.91905875	-
12 千葉	187 木更津		10,806	17,775.91905875	-
12 千葉	187 木更津		11,403	17,775.91905875	-
12 千葉	187 木更津		1,791	17,775.91905875	-
12 千葉	187 木更津		7,934	17,775.91905875	-
12 千葉	187 木更津		5,423	17,775.91905875	-
12 千葉	187 木更津		555	17,775.91905875	-
12 千葉	184 市川		57,095	17,775.91905875	-
12 千葉	184 市川		42,022	17,775.91905875	-
12 千葉	184 市川		50,745	17,775.91905875	-
12 千葉	184 市川		7,531	17,775.91905875	-
12 千葉	193 柏		23,727	17,775.91905875	-
12 千葉	193 柏		2,356	17,775.91905875	-
12 千葉	193 柏		8,046	17,775.91905875	-
12 千葉	188 佐原		8,696	17,775.91905875	-
12 千葉	188 佐原		1,525	17,775.91905875	-
12 千葉	188 佐原		1,459	17,775.91905875	-
12 千葉	188 佐原		1,081	17,775.91905875	-

(IP電話(電気通信番号規則(平成九年郵政省令第八十二号)第九条第一項第一号に規定する電気通信番号を使用するものに限る。)に移行したアナログ加入者回線を現に加入電話の提供の用に供しているものとみなして計算したもの)

平成21年度分

都道府県	単位料金区域	局	アナログ加入者 回線数	加入者回線単価	緊急通報役務原価
12 千葉	188 佐原		2,362	17,775.91905875	-
12 千葉	189 茂原		30,381	17,775.91905875	-
12 千葉	189 茂原		3,229	17,775.91905875	-
12 千葉	189 茂原		1,809	17,775.91905875	-
12 千葉	190 成田		13,234	17,775.91905875	-
12 千葉	190 成田		6,459	17,775.91905875	-
12 千葉	190 成田		15,927	17,775.91905875	-
12 千葉	190 成田		865	17,775.91905875	-
12 千葉	190 成田		5,308	17,775.91905875	-
12 千葉	190 成田		1,280	17,775.91905875	-
12 千葉	182 千葉		19,008	17,775.91905875	-
12 千葉	182 千葉		30,496	17,775.91905875	-
12 千葉	182 千葉		2,988	17,775.91905875	-
12 千葉	191 東金		15,951	17,775.91905875	-
12 千葉	191 東金		623	17,775.91905875	-
12 千葉	191 東金		5,342	17,775.91905875	-
12 千葉	192 八日市場		9,216	17,775.91905875	-
12 千葉	192 八日市場		697	17,775.91905875	-
12 千葉	192 八日市場		1,248	17,775.91905875	-
12 千葉	192 八日市場		14,606	17,775.91905875	-
12 千葉	185 船橋		53,881	17,775.91905875	-
12 千葉	185 船橋		16,941	17,775.91905875	-
12 千葉	193 柏		22,922	17,775.91905875	-
12 千葉	193 柏		26,348	17,775.91905875	-
12 千葉	193 柏		21,077	17,775.91905875	-
12 千葉	193 柏		29,751	17,775.91905875	-
12 千葉	196 大原		6,733	17,775.91905875	-
12 千葉	196 大原		2,889	17,775.91905875	-
12 千葉	196 大原		1,139	17,775.91905875	-
12 千葉	194 市原		29,383	17,775.91905875	-
12 千葉	194 市原		15,221	17,775.91905875	-
12 千葉	194 市原		11,296	17,775.91905875	-
12 千葉	194 市原		12,562	17,775.91905875	-
12 千葉	194 市原		3,831	17,775.91905875	-
12 千葉	194 市原		5,010	17,775.91905875	-
12 千葉	194 市原		3,480	17,775.91905875	-
12 千葉	194 市原		3,083	17,775.91905875	-
12 千葉	194 市原		1,182	17,775.91905875	-
12 千葉	194 市原		4,669	17,775.91905875	-
12 千葉	194 市原		407	17,775.91905875	-
12 千葉	194 市原		891	17,775.91905875	-
12 千葉	194 市原		1,046	17,775.91905875	-
12 千葉	193 柏		20,460	17,775.91905875	-
12 千葉	193 柏		15,251	17,775.91905875	-
12 千葉	185 船橋		36,516	17,775.91905875	-
12 千葉	185 船橋		13,959	17,775.91905875	-
12 千葉	185 船橋		4,566	17,775.91905875	-
12 千葉	193 柏		23,698	17,775.91905875	-
12 千葉	193 柏		9,160	17,775.91905875	-
12 千葉	193 柏		2,975	17,775.91905875	-
12 千葉	195 鴨川		9,482	17,775.91905875	-
12 千葉	195 鴨川		396	17,775.91905875	-
12 千葉	195 鴨川		968	17,775.91905875	-
12 千葉	195 鴨川		1,319	17,775.91905875	-
12 千葉	195 鴨川		672	17,775.91905875	-
12 千葉	185 船橋		27,239	17,775.91905875	-
12 千葉	187 木更津		20,012	17,775.91905875	-
12 千葉	187 木更津		361	17,775.91905875	-
12 千葉	187 木更津		1,374	17,775.91905875	-
12 千葉	187 木更津		2,199	17,775.91905875	-

(IP電話(電気通信番号規則(平成九年郵政省令第八十二号)第九条第一項第一号に規定する電気通信番号を使用するものに限る。)に移行したアナログ加入者回線を現に加入電話の提供の用に供しているものとみなして計算したもの)

平成21年度分

都道府県	単位料金区域	局	アナログ加入者 回線数	加入者回線単価	緊急通報役務原価
12 千葉	187 木更津		1,116	17,775.91905875	-
12 千葉	187 木更津		615	17,775.91905875	-
12 千葉	187 木更津		756	17,775.91905875	-
12 千葉	187 木更津		787	17,775.91905875	-
12 千葉	187 木更津		6,821	17,775.91905875	-
12 千葉	187 木更津		2,187	17,775.91905875	-
12 千葉	187 木更津		700	17,775.91905875	-
12 千葉	187 木更津		2,983	17,775.91905875	-
12 千葉	187 木更津		911	17,775.91905875	-
12 千葉	187 木更津		866	17,775.91905875	-
12 千葉	184 市川		53,400	17,775.91905875	-
12 千葉	182 千葉		22,059	17,775.91905875	-
12 千葉	182 千葉		9,285	17,775.91905875	-
12 千葉	187 木更津		11,914	17,775.91905875	-
12 千葉	187 木更津		3,852	17,775.91905875	-
12 千葉	182 千葉		16,796	17,775.91905875	-
12 千葉	182 千葉		3,635	17,775.91905875	-
12 千葉	193 柏		4,376	17,775.91905875	-
12 千葉	193 柏		2,919	17,775.91905875	-
12 千葉	193 柏		11,858	17,775.91905875	-
12 千葉	193 柏		351	17,775.91905875	-
12 千葉	182 千葉		6,437	17,775.91905875	-
12 千葉	190 成田		14,898	17,775.91905875	-
12 千葉	190 成田		1,078	17,775.91905875	-
12 千葉	190 成田		855	17,775.91905875	-
12 千葉	190 成田		2,245	17,775.91905875	-
12 千葉	185 船橋		11,902	17,775.91905875	-
12 千葉	190 成田		5,301	17,775.91905875	-
12 千葉	190 成田		10,846	17,775.91905875	-
12 千葉	190 成田		3,361	17,775.91905875	-
12 千葉	190 成田		6,872	17,775.91905875	-
12 千葉	190 成田		2,338	17,775.91905875	-
12 千葉	188 佐原		3,623	17,775.91905875	-
12 千葉	190 成田		3,797	17,775.91905875	-
12 千葉	188 佐原		7,159	17,775.91905875	-
12 千葉	188 佐原		1,314	17,775.91905875	-
12 千葉	188 佐原		2,541	17,775.91905875	-
12 千葉	188 佐原		433	17,775.91905875	-
12 千葉	188 佐原		1,557	17,775.91905875	-
12 千葉	192 八日市場		3,874	17,775.91905875	-
12 千葉	192 八日市場		1,863	17,775.91905875	-
12 千葉	192 八日市場		640	17,775.91905875	-
12 千葉	192 八日市場		2,133	17,775.91905875	-
12 千葉	188 佐原		3,781	17,775.91905875	-
12 千葉	188 佐原		1,037	17,775.91905875	-
12 千葉	183 銚子		3,405	17,775.91905875	-
12 千葉	183 銚子		3,465	17,775.91905875	-
12 千葉	192 八日市場		2,762	17,775.91905875	-
12 千葉	192 八日市場		785	17,775.91905875	-
12 千葉	192 八日市場		2,873	17,775.91905875	-
12 千葉	191 東金		11,928	17,775.91905875	-
12 千葉	191 東金		3,013	17,775.91905875	-
12 千葉	191 東金		6,242	17,775.91905875	-
12 千葉	191 東金		5,611	17,775.91905875	-
12 千葉	191 東金		2,624	17,775.91905875	-
12 千葉	191 東金		3,571	17,775.91905875	-
12 千葉	191 東金		2,450	17,775.91905875	-
12 千葉	191 東金		1,234	17,775.91905875	-
12 千葉	192 八日市場		3,815	17,775.91905875	-
12 千葉	192 八日市場		5,186	17,775.91905875	-

(IP電話(電気通信番号規則(平成九年郵政省令第八十二号)第九条第一項第一号に規定する電気通信番号を使用するものに限る。)に移行したアナログ加入者回線を現に加入電話の提供の用に供しているものとみなして計算したもの)

平成21年度分

都道府県	単位料金区域	局	アナログ加入者 回線数	加入者回線単価	緊急通報役務原価
12 千葉	192 八日市場		1,992	17,775.91905875	-
12 千葉	192 八日市場		639	17,775.91905875	-
12 千葉	189 茂原		3,687	17,775.91905875	-
12 千葉	189 茂原		1,874	17,775.91905875	-
12 千葉	189 茂原		422	17,775.91905875	-
12 千葉	189 茂原		5,575	17,775.91905875	-
12 千葉	189 茂原		3,955	17,775.91905875	-
12 千葉	189 茂原		2,756	17,775.91905875	-
12 千葉	189 茂原		842	17,775.91905875	-
12 千葉	189 茂原		2,537	17,775.91905875	-
12 千葉	196 大原		2,980	17,775.91905875	-
12 千葉	196 大原		682	17,775.91905875	-
12 千葉	196 大原		658	17,775.91905875	-
12 千葉	196 大原		509	17,775.91905875	-
12 千葉	196 大原		2,901	17,775.91905875	-
12 千葉	196 大原		3,381	17,775.91905875	-
12 千葉	196 大原		4,604	17,775.91905875	-
12 千葉	196 大原		3,355	17,775.91905875	-
12 千葉	196 大原		5,385	17,775.91905875	-
12 千葉	186 館山		1,924	17,775.91905875	-
12 千葉	186 館山		1,522	17,775.91905875	-
12 千葉	186 館山		522	17,775.91905875	-
12 千葉	186 館山		3,285	17,775.91905875	-
12 千葉	186 館山		266	17,775.91905875	-
12 千葉	186 館山		606	17,775.91905875	-
12 千葉	186 館山		1,637	17,775.91905875	-
12 千葉	186 館山		2,482	17,775.91905875	-
12 千葉	186 館山		4,055	17,775.91905875	-
12 千葉	186 館山		1,063	17,775.91905875	-
12 千葉	186 館山		1,751	17,775.91905875	-
12 千葉	186 館山		159	17,775.91905875	-
12 千葉	186 館山		2,114	17,775.91905875	-
12 千葉	195 鴨川		1,901	17,775.91905875	-
12 千葉	195 鴨川		1,198	17,775.91905875	-
13 東京	197 東京		36,897	17,775.91905875	-
13 東京	197 東京		44,118	17,775.91905875	-
13 東京	197 東京		35,270	17,775.91905875	-
13 東京	197 東京		19,754	17,775.91905875	-
13 東京	197 東京		45,505	17,775.91905875	-
13 東京	197 東京		46,650	17,775.91905875	-
13 東京	197 東京		7,762	17,775.91905875	-
13 東京	197 東京		18,181	17,775.91905875	-
13 東京	197 東京		28,121	17,775.91905875	-
13 東京	197 東京		23,130	17,775.91905875	-
13 東京	197 東京		35,662	17,775.91905875	-
13 東京	197 東京		26,211	17,775.91905875	-
13 東京	197 東京		22,264	17,775.91905875	-
13 東京	197 東京		30,045	17,775.91905875	-
13 東京	197 東京		32,375	17,775.91905875	-
13 東京	197 東京		47,564	17,775.91905875	-
13 東京	197 東京		57,461	17,775.91905875	-
13 東京	197 東京		54,967	17,775.91905875	-
13 東京	197 東京		65,189	17,775.91905875	-
13 東京	197 東京		44,386	17,775.91905875	-
13 東京	197 東京		63,613	17,775.91905875	-
13 東京	197 東京		54,597	17,775.91905875	-
13 東京	197 東京		27,758	17,775.91905875	-
13 東京	197 東京		41,069	17,775.91905875	-
13 東京	197 東京		44,128	17,775.91905875	-
13 東京	197 東京		27,549	17,775.91905875	-

(IP電話(電気通信番号規則(平成九年郵政省令第八十二号)第九条第一項第一号に規定する電気通信番号を使用するものに限る。)に移行したアナログ加入者回線を現に加入電話の提供の用に供しているものとみなして計算したもの)

平成21年度分

都道府県	単位料金区域	局	アナログ加入者 回線数	加入者回線単価	緊急通報役務原価
13 東京	197 東京		47,393	17,775.91905875	-
13 東京	197 東京		17,926	17,775.91905875	-
13 東京	197 東京		21,507	17,775.91905875	-
13 東京	197 東京		30,755	17,775.91905875	-
13 東京	197 東京		45,313	17,775.91905875	-
13 東京	197 東京		28,994	17,775.91905875	-
13 東京	197 東京		46,678	17,775.91905875	-
13 東京	197 東京		71,036	17,775.91905875	-
13 東京	197 東京		23,722	17,775.91905875	-
13 東京	197 東京		46,605	17,775.91905875	-
13 東京	197 東京		6,502	17,775.91905875	-
13 東京	197 東京		9,179	17,775.91905875	-
13 東京	197 東京		31,457	17,775.91905875	-
13 東京	197 東京		53,593	17,775.91905875	-
13 東京	197 東京		38,946	17,775.91905875	-
13 東京	197 東京		8,306	17,775.91905875	-
13 東京	197 東京		71,941	17,775.91905875	-
13 東京	197 東京		29,664	17,775.91905875	-
13 東京	197 東京		64,007	17,775.91905875	-
13 東京	197 東京		54,414	17,775.91905875	-
13 東京	197 東京		44,891	17,775.91905875	-
13 東京	197 東京		31,934	17,775.91905875	-
13 東京	197 東京		30,592	17,775.91905875	-
13 東京	197 東京		10,418	17,775.91905875	-
13 東京	197 東京		33,280	17,775.91905875	-
13 東京	197 東京		32,968	17,775.91905875	-
13 東京	197 東京		3,694	17,775.91905875	-
13 東京	197 東京		83,311	17,775.91905875	-
13 東京	197 東京		20,191	17,775.91905875	-
13 東京	197 東京		22,238	17,775.91905875	-
13 東京	197 東京		49,133	17,775.91905875	-
13 東京	197 東京		43,137	17,775.91905875	-
13 東京	197 東京		35,269	17,775.91905875	-
13 東京	197 東京		22,122	17,775.91905875	-
13 東京	197 東京		49,472	17,775.91905875	-
13 東京	197 東京		34,794	17,775.91905875	-
13 東京	197 東京		31,344	17,775.91905875	-
13 東京	197 東京		42,168	17,775.91905875	-
13 東京	197 東京		37,049	17,775.91905875	-
13 東京	197 東京		45,362	17,775.91905875	-
13 東京	197 東京		35,287	17,775.91905875	-
13 東京	197 東京		48,462	17,775.91905875	-
13 東京	197 東京		42,544	17,775.91905875	-
13 東京	197 東京		48,036	17,775.91905875	-
13 東京	197 東京		25,504	17,775.91905875	-
13 東京	197 東京		32,364	17,775.91905875	-
13 東京	197 東京		63,664	17,775.91905875	-
13 東京	197 東京		38,227	17,775.91905875	-
13 東京	197 東京		52,355	17,775.91905875	-
13 東京	197 東京		38,481	17,775.91905875	-
13 東京	197 東京		23,170	17,775.91905875	-
13 東京	197 東京		40,182	17,775.91905875	-
13 東京	197 東京		40,394	17,775.91905875	-
13 東京	197 東京		43,274	17,775.91905875	-
13 東京	197 東京		31,389	17,775.91905875	-
13 東京	197 東京		67,964	17,775.91905875	-
13 東京	197 東京		56,144	17,775.91905875	-
13 東京	197 東京		57,306	17,775.91905875	-
13 東京	197 東京		66,484	17,775.91905875	-
13 東京	197 東京		39,899	17,775.91905875	-



(IP電話(電気通信番号規則(平成九年郵政省令第八十二号)第九条第一項第一号に規定する電気通信番号を使用するものに限る。)に移行したアナログ加入者回線を現に加入電話の提供の用に供しているものとみなして計算したもの)

平成21年度分

都道府県	単位料金区域	局	アナログ加入者 回線数	加入者回線単価	緊急通報役務原価
13 東京	197 東京		52,185	17,775.91905875	-
13 東京	197 東京		26,494	17,775.91905875	-
13 東京	197 東京		38,896	17,775.91905875	-
13 東京	197 東京		29,926	17,775.91905875	-
13 東京	197 東京		41,009	17,775.91905875	-
13 東京	197 東京		26,901	17,775.91905875	-
13 東京	197 東京		53,985	17,775.91905875	-
13 東京	197 東京		44,559	17,775.91905875	-
13 東京	197 東京		42,483	17,775.91905875	-
13 東京	197 東京		54,498	17,775.91905875	-
13 東京	197 東京		34,026	17,775.91905875	-
13 東京	197 東京		37,177	17,775.91905875	-
13 東京	197 東京		45,507	17,775.91905875	-
13 東京	197 東京		50,882	17,775.91905875	-
13 東京	197 東京		82,319	17,775.91905875	-
13 東京	197 東京		40,670	17,775.91905875	-
13 東京	198 八王子		39,932	17,775.91905875	-
13 東京	198 八王子		32,446	17,775.91905875	-
13 東京	198 八王子		9,904	17,775.91905875	-
13 東京	198 八王子		4,678	17,775.91905875	-
13 東京	198 八王子		31,620	17,775.91905875	-
13 東京	198 八王子		15,206	17,775.91905875	-
13 東京	198 八王子		6,812	17,775.91905875	-
13 東京	198 八王子		43,780	17,775.91905875	-
13 東京	199 立川		41,500	17,775.91905875	-
13 東京	199 立川		21,583	17,775.91905875	-
13 東京	200 武蔵野三鷹		33,215	17,775.91905875	-
13 東京	200 武蔵野三鷹		14,351	17,775.91905875	-
13 東京	200 武蔵野三鷹		22,934	17,775.91905875	-
13 東京	200 武蔵野三鷹		54,962	17,775.91905875	-
13 東京	201 青梅		24,633	17,775.91905875	-
13 東京	201 青梅		14,792	17,775.91905875	-
13 東京	201 青梅		2,361	17,775.91905875	-
13 東京	201 青梅		985	17,775.91905875	-
13 東京	201 青梅		2,270	17,775.91905875	-
13 東京	202 国分寺		72,552	17,775.91905875	-
13 東京	199 立川		36,166	17,775.91905875	-
13 東京	200 武蔵野三鷹		63,176	17,775.91905875	-
14 神奈川	213 相模原		49,666	17,775.91905875	-
14 神奈川	213 相模原		17,661	17,775.91905875	-
14 神奈川	213 相模原		15,090	17,775.91905875	-
14 神奈川	213 相模原		6,839	17,775.91905875	-
14 神奈川	213 相模原		15,326	17,775.91905875	-
13 東京	202 国分寺		30,713	17,775.91905875	-
13 東京	202 国分寺		35,960	17,775.91905875	-
13 東京	199 立川		37,902	17,775.91905875	-
13 東京	199 立川		23,050	17,775.91905875	-
13 東京	202 国分寺		38,711	17,775.91905875	-
13 東京	202 国分寺		42,999	17,775.91905875	-
13 東京	199 立川		35,764	17,775.91905875	-
13 東京	200 武蔵野三鷹		48,816	17,775.91905875	-
13 東京	200 武蔵野三鷹		24,129	17,775.91905875	-
13 東京	199 立川		24,022	17,775.91905875	-
13 東京	197 東京		28,261	17,775.91905875	-
13 東京	199 立川		38,777	17,775.91905875	-
13 東京	200 武蔵野三鷹		22,169	17,775.91905875	-
13 東京	200 武蔵野三鷹		35,116	17,775.91905875	-
13 東京	199 立川		14,001	17,775.91905875	-
13 東京	202 国分寺		46,657	17,775.91905875	-
13 東京	202 国分寺		14,319	17,775.91905875	-

(IP電話(電気通信番号規則(平成九年郵政省令第八十二号)第九条第一項第一号に規定する電気通信番号を使用するものに限る。)に移行したアナログ加入者回線を現に加入電話の提供の用に供しているものとみなして計算したもの)

平成21年度分

都道府県	単位料金区域	局	アナログ加入者 回線数	加入者回線単価	緊急通報役務原価
13 東京	202 国分寺		5,492	17,775.91905875	-
13 東京	199 立川		16,627	17,775.91905875	-
13 東京	199 立川		20,941	17,775.91905875	-
13 東京	199 立川		9,519	17,775.91905875	-
13 東京	199 立川		4,486	17,775.91905875	-
13 東京	199 立川		5,952	17,775.91905875	-
13 東京	199 立川		776	17,775.91905875	-
13 東京	199 立川		155	17,775.91905875	-
13 東京	201 青梅		1,128	17,775.91905875	-
13 東京	201 青梅		975	17,775.91905875	-
13 東京	201 青梅		245	17,775.91905875	-
13 東京	203 伊豆大島		2,843	17,775.91905875	-
13 東京	203 伊豆大島		797	17,775.91905875	-
13 東京	203 伊豆大島		1,421	17,775.91905875	-
13 東京	203 伊豆大島		213	17,775.91905875	-
13 東京	203 伊豆大島		1,358	17,775.91905875	-
13 東京	203 伊豆大島		349	17,775.91905875	-
13 東京	203 伊豆大島		1,093	17,775.91905875	-
13 東京	204 三宅		714	17,775.91905875	-
13 東京	204 三宅		594	17,775.91905875	-
13 東京	204 三宅		542	17,775.91905875	-
13 東京	204 三宅		193	17,775.91905875	-
13 東京	205 八丈島		4,110	17,775.91905875	-
13 東京	205 八丈島		731	17,775.91905875	-
13 東京	205 八丈島		214	17,775.91905875	-
13 東京	205 八丈島		147	17,775.91905875	-
13 東京	206 小笠原		808	17,775.91905875	-
13 東京	206 小笠原		170	17,775.91905875	-
14 神奈川	207 横浜		43,134	17,775.91905875	-
14 神奈川	207 横浜		48,985	17,775.91905875	-
14 神奈川	207 横浜		47,295	17,775.91905875	-
14 神奈川	207 横浜		15,493	17,775.91905875	-
14 神奈川	207 横浜		11,647	17,775.91905875	-
14 神奈川	207 横浜		54,047	17,775.91905875	-
14 神奈川	207 横浜		23,699	17,775.91905875	-
14 神奈川	207 横浜		52,939	17,775.91905875	-
14 神奈川	207 横浜		46,103	17,775.91905875	-
14 神奈川	207 横浜		68,462	17,775.91905875	-
14 神奈川	207 横浜		33,118	17,775.91905875	-
14 神奈川	207 横浜		33,288	17,775.91905875	-
14 神奈川	207 横浜		11,199	17,775.91905875	-
14 神奈川	207 横浜		29,906	17,775.91905875	-
14 神奈川	207 横浜		33,731	17,775.91905875	-
14 神奈川	207 横浜		54,947	17,775.91905875	-
14 神奈川	207 横浜		23,111	17,775.91905875	-
14 神奈川	207 横浜		52,950	17,775.91905875	-
14 神奈川	207 横浜		26,785	17,775.91905875	-
14 神奈川	207 横浜		26,079	17,775.91905875	-
14 神奈川	207 横浜		22,331	17,775.91905875	-
14 神奈川	207 横浜		38,595	17,775.91905875	-
14 神奈川	207 横浜		30,967	17,775.91905875	-
14 神奈川	207 横浜		15,778	17,775.91905875	-
14 神奈川	207 横浜		47,262	17,775.91905875	-
14 神奈川	207 横浜		23,266	17,775.91905875	-
14 神奈川	207 横浜		50,751	17,775.91905875	-
14 神奈川	207 横浜		14,320	17,775.91905875	-
14 神奈川	207 横浜		24,942	17,775.91905875	-
14 神奈川	207 横浜		38,913	17,775.91905875	-
14 神奈川	207 横浜		21,680	17,775.91905875	-
14 神奈川	207 横浜		30,177	17,775.91905875	-

(IP電話(電気通信番号規則(平成九年郵政省令第八十二号)第九条第一項第一号に規定する電気通信番号を使用するものに限る。)に移行したアナログ加入者回線を現に加入電話の提供の用に供しているものとみなして計算したもの)

平成21年度分

都道府県	単位料金区域	局	アナログ加入者 回線数	加入者回線単価	緊急通報役務原価
14 神奈川県	207 横浜		23,380	17,775.91905875	-
14 神奈川県	207 横浜		19,898	17,775.91905875	-
14 神奈川県	207 横浜		15,251	17,775.91905875	-
14 神奈川県	207 横浜		24,856	17,775.91905875	-
14 神奈川県	207 横浜		35,007	17,775.91905875	-
14 神奈川県	207 横浜		30,475	17,775.91905875	-
14 神奈川県	207 横浜		32,209	17,775.91905875	-
14 神奈川県	208 川崎		93,730	17,775.91905875	-
14 神奈川県	208 川崎		22,753	17,775.91905875	-
14 神奈川県	208 川崎		9,512	17,775.91905875	-
14 神奈川県	208 川崎		19,483	17,775.91905875	-
14 神奈川県	208 川崎		7,361	17,775.91905875	-
14 神奈川県	208 川崎		18,950	17,775.91905875	-
14 神奈川県	208 川崎		29,931	17,775.91905875	-
14 神奈川県	208 川崎		29,597	17,775.91905875	-
14 神奈川県	208 川崎		63,960	17,775.91905875	-
14 神奈川県	208 川崎		50,092	17,775.91905875	-
14 神奈川県	208 川崎		41,421	17,775.91905875	-
14 神奈川県	208 川崎		13,597	17,775.91905875	-
14 神奈川県	208 川崎		16,056	17,775.91905875	-
14 神奈川県	208 川崎		33,853	17,775.91905875	-
14 神奈川県	208 川崎		22,835	17,775.91905875	-
14 神奈川県	209 横須賀		27,119	17,775.91905875	-
14 神奈川県	209 横須賀		5,018	17,775.91905875	-
14 神奈川県	209 横須賀		17,732	17,775.91905875	-
14 神奈川県	209 横須賀		16,456	17,775.91905875	-
14 神奈川県	209 横須賀		10,820	17,775.91905875	-
14 神奈川県	209 横須賀		24,345	17,775.91905875	-
14 神奈川県	209 横須賀		12,320	17,775.91905875	-
14 神奈川県	209 横須賀		13,962	17,775.91905875	-
14 神奈川県	210 平塚		21,057	17,775.91905875	-
14 神奈川県	210 平塚		36,654	17,775.91905875	-
14 神奈川県	210 平塚		15,276	17,775.91905875	-
14 神奈川県	210 平塚		12,499	17,775.91905875	-
14 神奈川県	211 藤沢		18,557	17,775.91905875	-
14 神奈川県	211 藤沢		28,946	17,775.91905875	-
14 神奈川県	211 藤沢		10,498	17,775.91905875	-
14 神奈川県	211 藤沢		42,172	17,775.91905875	-
14 神奈川県	211 藤沢		22,723	17,775.91905875	-
14 神奈川県	211 藤沢		24,359	17,775.91905875	-
14 神奈川県	211 藤沢		18,605	17,775.91905875	-
14 神奈川県	211 藤沢		5,888	17,775.91905875	-
14 神奈川県	211 藤沢		13,828	17,775.91905875	-
14 神奈川県	212 小田原		15,175	17,775.91905875	-
14 神奈川県	212 小田原		18,485	17,775.91905875	-
14 神奈川県	212 小田原		16,803	17,775.91905875	-
14 神奈川県	212 小田原		608	17,775.91905875	-
14 神奈川県	212 小田原		3,411	17,775.91905875	-
14 神奈川県	212 小田原		5,780	17,775.91905875	-
14 神奈川県	212 小田原		15,131	17,775.91905875	-
14 神奈川県	211 藤沢		42,673	17,775.91905875	-
14 神奈川県	211 藤沢		22,827	17,775.91905875	-
14 神奈川県	209 横須賀		15,321	17,775.91905875	-
14 神奈川県	213 相模原		61,943	17,775.91905875	-
14 神奈川県	213 相模原		61,397	17,775.91905875	-
14 神奈川県	213 相模原		32,859	17,775.91905875	-
14 神奈川県	213 相模原		18,762	17,775.91905875	-
14 神奈川県	213 相模原		7,000	17,775.91905875	-
14 神奈川県	209 横須賀		7,266	17,775.91905875	-
14 神奈川県	209 横須賀		6,559	17,775.91905875	-

(IP電話(電気通信番号規則(平成九年郵政省令第八十二号)第九条第一項第一号に規定する電気通信番号を使用するものに限る。)に移行したアナログ加入者回線を現に加入電話の提供の用に供しているものとみなして計算したもの)

平成21年度分

都道府県	単位料金区域	局	アナログ加入者 回線数	加入者回線単価	緊急通報役務原価
14 神奈川	209 横須賀		443	17,775.91905875	-
14 神奈川	210 平塚		22,940	17,775.91905875	-
14 神奈川	210 平塚		11,978	17,775.91905875	-
14 神奈川	210 平塚		17,147	17,775.91905875	-
14 神奈川	210 平塚		3,825	17,775.91905875	-
14 神奈川	214 厚木		28,695	17,775.91905875	-
14 神奈川	214 厚木		13,951	17,775.91905875	-
14 神奈川	214 厚木		14,748	17,775.91905875	-
14 神奈川	214 厚木		7,943	17,775.91905875	-
14 神奈川	214 厚木		13,927	17,775.91905875	-
14 神奈川	214 厚木		30,606	17,775.91905875	-
14 神奈川	214 厚木		24,003	17,775.91905875	-
14 神奈川	214 厚木		17,524	17,775.91905875	-
14 神奈川	210 平塚		34,566	17,775.91905875	-
14 神奈川	214 厚木		29,488	17,775.91905875	-
14 神奈川	214 厚木		7,703	17,775.91905875	-
14 神奈川	214 厚木		47,704	17,775.91905875	-
14 神奈川	212 小田原		15,616	17,775.91905875	-
14 神奈川	211 藤沢		23,499	17,775.91905875	-
14 神奈川	209 横須賀		7,184	17,775.91905875	-
14 神奈川	209 横須賀		1,257	17,775.91905875	-
14 神奈川	211 藤沢		14,611	17,775.91905875	-
14 神奈川	210 平塚		5,988	17,775.91905875	-
14 神奈川	210 平塚		13,000	17,775.91905875	-
14 神奈川	212 小田原		3,713	17,775.91905875	-
14 神奈川	212 小田原		14,832	17,775.91905875	-
14 神奈川	212 小田原		623	17,775.91905875	-
14 神奈川	212 小田原		3,004	17,775.91905875	-
14 神奈川	212 小田原		394	17,775.91905875	-
14 神奈川	212 小田原		255	17,775.91905875	-
14 神奈川	212 小田原		3,115	17,775.91905875	-
14 神奈川	212 小田原		1,225	17,775.91905875	-
14 神奈川	212 小田原		1,958	17,775.91905875	-
14 神奈川	212 小田原		1,978	17,775.91905875	-
14 神奈川	212 小田原		4,356	17,775.91905875	-
14 神奈川	212 小田原		9,117	17,775.91905875	-
14 神奈川	214 厚木		10,459	17,775.91905875	-
14 神奈川	214 厚木		3,962	17,775.91905875	-
14 神奈川	214 厚木		1,045	17,775.91905875	-
14 神奈川	213 相模原		7,902	17,775.91905875	-
14 神奈川	213 相模原		6,264	17,775.91905875	-
14 神奈川	213 相模原		460	17,775.91905875	-
14 神奈川	213 相模原		468	17,775.91905875	-
14 神奈川	213 相模原		146	17,775.91905875	-
13 東京	198 八王子		1,728	17,775.91905875	-
13 東京	198 八王子		1,554	17,775.91905875	-
13 東京	198 八王子		2,452	17,775.91905875	-
13 東京	198 八王子		655	17,775.91905875	-
15 新潟	215 新潟		28,199	17,775.91905875	-
15 新潟	215 新潟		12,589	17,775.91905875	-
15 新潟	215 新潟		13,556	17,775.91905875	-
15 新潟	215 新潟		1,268	17,775.91905875	-
15 新潟	215 新潟		31,456	17,775.91905875	-
15 新潟	215 新潟		32,824	17,775.91905875	-
15 新潟	215 新潟		8,932	17,775.91905875	-
15 新潟	215 新潟		1,244	17,775.91905875	-
15 新潟	215 新潟		2,777	17,775.91905875	-
15 新潟	215 新潟		10,061	17,775.91905875	-
15 新潟	215 新潟		7,452	17,775.91905875	-
15 新潟	215 新潟		19,976	17,775.91905875	-

(IP電話(電気通信番号規則(平成九年郵政省令第八十二号)第九条第一項第一号に規定する電気通信番号を使用するものに限る。)に移行したアナログ加入者回線を現に加入電話の提供の用に供しているものとみなして計算したもの)

平成21年度分

都道府県	単位料金区域	局	アナログ加入者 回線数	加入者回線単価	緊急通報役務原価
15 新潟	215 新潟		18,436	17,775.91905875	-
15 新潟	216 長岡		35,302	17,775.91905875	-
15 新潟	216 長岡		7,739	17,775.91905875	-
15 新潟	216 長岡		702	17,775.91905875	-
15 新潟	216 長岡		4,567	17,775.91905875	-
15 新潟	216 長岡		13,212	17,775.91905875	-
15 新潟	216 長岡		7,133	17,775.91905875	-
15 新潟	217 三条		21,458	17,775.91905875	-
15 新潟	217 三条		6,440	17,775.91905875	-
15 新潟	218 柏崎		23,888	17,775.91905875	-
15 新潟	218 柏崎		546	17,775.91905875	-
15 新潟	218 柏崎		374	17,775.91905875	-
15 新潟	218 柏崎		936	17,775.91905875	-
15 新潟	218 柏崎		215	17,775.91905875	-
15 新潟	218 柏崎		810	17,775.91905875	-
15 新潟	218 柏崎		935	17,775.91905875	-
15 新潟	219 新発田		23,229	17,775.91905875	-
15 新潟	219 新発田		267	17,775.91905875	-
15 新潟	219 新発田		461	17,775.91905875	-
15 新潟	219 新発田		1,038	17,775.91905875	-
15 新潟	219 新発田		852	17,775.91905875	-
15 新潟	220 新津		19,715	17,775.91905875	-
15 新潟	216 長岡		9,970	17,775.91905875	-
15 新潟	216 長岡		1,490	17,775.91905875	-
15 新潟	216 長岡		739	17,775.91905875	-
15 新潟	217 三条		10,157	17,775.91905875	-
15 新潟	221 十日町		10,923	17,775.91905875	-
15 新潟	221 十日町		2,063	17,775.91905875	-
15 新潟	221 十日町		1,029	17,775.91905875	-
15 新潟	221 十日町		220	17,775.91905875	-
15 新潟	216 長岡		8,676	17,775.91905875	-
15 新潟	216 長岡		5,618	17,775.91905875	-
15 新潟	222 村上		10,115	17,775.91905875	-
15 新潟	222 村上		1,732	17,775.91905875	-
15 新潟	222 村上		412	17,775.91905875	-
15 新潟	217 三条		14,113	17,775.91905875	-
15 新潟	216 長岡		6,392	17,775.91905875	-
15 新潟	216 長岡		565	17,775.91905875	-
15 新潟	223 糸魚川		1,790	17,775.91905875	-
15 新潟	223 糸魚川		463	17,775.91905875	-
15 新潟	223 糸魚川		495	17,775.91905875	-
15 新潟	223 糸魚川		89	17,775.91905875	-
15 新潟	223 糸魚川		92	17,775.91905875	-
15 新潟	223 糸魚川		9,113	17,775.91905875	-
15 新潟	224 新井		8,373	17,775.91905875	-
15 新潟	224 新井		991	17,775.91905875	-
15 新潟	220 新津		929	17,775.91905875	-
15 新潟	220 新津		10,661	17,775.91905875	-
15 新潟	225 佐渡		5,694	17,775.91905875	-
15 新潟	225 佐渡		397	17,775.91905875	-
15 新潟	225 佐渡		228	17,775.91905875	-
15 新潟	225 佐渡		249	17,775.91905875	-
15 新潟	225 佐渡		222	17,775.91905875	-
15 新潟	215 新潟		7,278	17,775.91905875	-
15 新潟	215 新潟		2,588	17,775.91905875	-
15 新潟	215 新潟		736	17,775.91905875	-
15 新潟	215 新潟		12,517	17,775.91905875	-
15 新潟	226 上越		16,009	17,775.91905875	-
15 新潟	226 上越		29,183	17,775.91905875	-
15 新潟	226 上越		445	17,775.91905875	-

(IP電話(電気通信番号規則(平成九年郵政省令第八十二号)第九条第一項第一号に規定する電気通信番号を使用するものに限る。)に移行したアナログ加入者回線を現に加入電話の提供の用に供しているものとみなして計算したもの)

平成21年度分

都道府県	単位料金区域	局	アナログ加入者 回線数	加入者回線単価	緊急通報役務原価
15 新潟	226 上越		888	17,775.91905875	-
15 新潟	226 上越		1,790	17,775.91905875	-
15 新潟	226 上越		175	17,775.91905875	-
15 新潟	220 新津		3,026	17,775.91905875	-
15 新潟	220 新津		1,993	17,775.91905875	-
15 新潟	220 新津		8,203	17,775.91905875	-
15 新潟	220 新津		206	17,775.91905875	-
15 新潟	219 新発田		1,677	17,775.91905875	-
15 新潟	215 新潟		1,097	17,775.91905875	-
15 新潟	219 新発田		4,616	17,775.91905875	-
15 新潟	219 新発田		1,160	17,775.91905875	-
15 新潟	219 新発田		1,991	17,775.91905875	-
15 新潟	219 新発田		5,207	17,775.91905875	-
15 新潟	219 新発田		1,535	17,775.91905875	-
15 新潟	219 新発田		1,509	17,775.91905875	-
15 新潟	219 新発田		764	17,775.91905875	-
15 新潟	219 新発田		1,045	17,775.91905875	-
15 新潟	220 新津		2,699	17,775.91905875	-
15 新潟	220 新津		274	17,775.91905875	-
15 新潟	220 新津		5,474	17,775.91905875	-
15 新潟	215 新潟		2,095	17,775.91905875	-
15 新潟	215 新潟		10,396	17,775.91905875	-
15 新潟	227 巻		239	17,775.91905875	-
15 新潟	227 巻		2,626	17,775.91905875	-
15 新潟	227 巻		2,943	17,775.91905875	-
15 新潟	227 巻		5,817	17,775.91905875	-
15 新潟	227 巻		8,202	17,775.91905875	-
15 新潟	227 巻		8,075	17,775.91905875	-
15 新潟	227 巻		534	17,775.91905875	-
15 新潟	227 巻		39	17,775.91905875	-
15 新潟	227 巻		3,330	17,775.91905875	-
15 新潟	215 新潟		8,599	17,775.91905875	-
15 新潟	227 巻		1,315	17,775.91905875	-
15 新潟	215 新潟		3,274	17,775.91905875	-
15 新潟	217 三条		3,098	17,775.91905875	-
15 新潟	217 三条		2,392	17,775.91905875	-
15 新潟	217 三条		461	17,775.91905875	-
15 新潟	217 三条		2,938	17,775.91905875	-
15 新潟	228 津川		2,836	17,775.91905875	-
15 新潟	228 津川		430	17,775.91905875	-
15 新潟	228 津川		126	17,775.91905875	-
15 新潟	228 津川		1,063	17,775.91905875	-
15 新潟	228 津川		1,426	17,775.91905875	-
15 新潟	216 長岡		563	17,775.91905875	-
15 新潟	216 長岡		3,178	17,775.91905875	-
15 新潟	216 長岡		1,527	17,775.91905875	-
15 新潟	216 長岡		2,058	17,775.91905875	-
15 新潟	216 長岡		1,298	17,775.91905875	-
15 新潟	216 長岡		1,667	17,775.91905875	-
15 新潟	216 長岡		2,180	17,775.91905875	-
15 新潟	216 長岡		899	17,775.91905875	-
15 新潟	216 長岡		1,663	17,775.91905875	-
15 新潟	229 小出		2,830	17,775.91905875	-
15 新潟	229 小出		7,584	17,775.91905875	-
15 新潟	229 小出		493	17,775.91905875	-
15 新潟	229 小出		1,663	17,775.91905875	-
15 新潟	229 小出		1,454	17,775.91905875	-
15 新潟	229 小出		720	17,775.91905875	-
15 新潟	230 六日町		2,884	17,775.91905875	-
15 新潟	230 六日町		971	17,775.91905875	-

(IP電話(電気通信番号規則(平成九年郵政省令第八十二号)第九条第一項第一号に規定する電気通信番号を使用するものに限る。)に移行したアナログ加入者回線を現に加入電話の提供の用に供しているものとみなして計算したもの)

平成21年度分

都道府県	単位料金区域	局	アナログ加入者 回線数	加入者回線単価	緊急通報役務原価
15 新潟	230 六日町		224	17,775.91905875	-
15 新潟	230 六日町		368	17,775.91905875	-
15 新潟	230 六日町		4,711	17,775.91905875	-
15 新潟	230 六日町		1,815	17,775.91905875	-
15 新潟	230 六日町		7,287	17,775.91905875	-
15 新潟	230 六日町		868	17,775.91905875	-
15 新潟	230 六日町		1,375	17,775.91905875	-
15 新潟	230 六日町		1,474	17,775.91905875	-
15 新潟	230 六日町		2,693	17,775.91905875	-
15 新潟	230 六日町		2,549	17,775.91905875	-
15 新潟	221 十日町		1,921	17,775.91905875	-
15 新潟	221 十日町		307	17,775.91905875	-
15 新潟	221 十日町		3,194	17,775.91905875	-
15 新潟	221 十日町		63	17,775.91905875	-
15 新潟	221 十日町		496	17,775.91905875	-
15 新潟	221 十日町		1,768	17,775.91905875	-
15 新潟	218 柏崎		784	17,775.91905875	-
15 新潟	216 長岡		1,861	17,775.91905875	-
15 新潟	218 柏崎		1,339	17,775.91905875	-
15 新潟	218 柏崎		839	17,775.91905875	-
15 新潟	218 柏崎		1,074	17,775.91905875	-
15 新潟	231 安塚		1,021	17,775.91905875	-
15 新潟	231 安塚		307	17,775.91905875	-
15 新潟	231 安塚		1,383	17,775.91905875	-
15 新潟	231 安塚		234	17,775.91905875	-
15 新潟	231 安塚		1,331	17,775.91905875	-
15 新潟	231 安塚		1,117	17,775.91905875	-
15 新潟	231 安塚		507	17,775.91905875	-
15 新潟	231 安塚		407	17,775.91905875	-
15 新潟	226 上越		821	17,775.91905875	-
15 新潟	226 上越		371	17,775.91905875	-
15 新潟	226 上越		3,109	17,775.91905875	-
15 新潟	226 上越		3,398	17,775.91905875	-
15 新潟	226 上越		1,700	17,775.91905875	-
15 新潟	226 上越		1,235	17,775.91905875	-
15 新潟	226 上越		177	17,775.91905875	-
15 新潟	224 新井		636	17,775.91905875	-
15 新潟	224 新井		290	17,775.91905875	-
15 新潟	224 新井		1,620	17,775.91905875	-
15 新潟	224 新井		1,605	17,775.91905875	-
15 新潟	224 新井		1,471	17,775.91905875	-
15 新潟	224 新井		1,999	17,775.91905875	-
15 新潟	226 上越		1,381	17,775.91905875	-
15 新潟	226 上越		578	17,775.91905875	-
15 新潟	226 上越		339	17,775.91905875	-
15 新潟	223 糸魚川		355	17,775.91905875	-
15 新潟	223 糸魚川		2,480	17,775.91905875	-
15 新潟	223 糸魚川		470	17,775.91905875	-
15 新潟	223 糸魚川		3,146	17,775.91905875	-
15 新潟	223 糸魚川		233	17,775.91905875	-
15 新潟	222 村上		2,167	17,775.91905875	-
15 新潟	222 村上		3,466	17,775.91905875	-
15 新潟	222 村上		2,258	17,775.91905875	-
15 新潟	222 村上		2,073	17,775.91905875	-
15 新潟	222 村上		885	17,775.91905875	-
15 新潟	222 村上		344	17,775.91905875	-
15 新潟	222 村上		272	17,775.91905875	-
15 新潟	222 村上		309	17,775.91905875	-
15 新潟	222 村上		155	17,775.91905875	-
15 新潟	222 村上		1,478	17,775.91905875	-

(IP電話(電気通信番号規則(平成九年郵政省令第八十二号)第九条第一項第一号に規定する電気通信番号を使用するものに限る。)に移行したアナログ加入者回線を現に加入電話の提供の用に供しているものとみなして計算したもの)

平成21年度分

都道府県	単位料金区域	局	アナログ加入者 回線数	加入者回線単価	緊急通報役務原価
15 新潟	222 村上		214	17,775.91905875	-
15 新潟	225 佐渡		637	17,775.91905875	-
15 新潟	225 佐渡		1,782	17,775.91905875	-
15 新潟	225 佐渡		574	17,775.91905875	-
15 新潟	225 佐渡		362	17,775.91905875	-
15 新潟	225 佐渡		479	17,775.91905875	-
15 新潟	225 佐渡		4,650	17,775.91905875	-
15 新潟	225 佐渡		2,734	17,775.91905875	-
15 新潟	225 佐渡		1,705	17,775.91905875	-
15 新潟	225 佐渡		1,733	17,775.91905875	-
15 新潟	225 佐渡		237	17,775.91905875	-
15 新潟	225 佐渡		1,929	17,775.91905875	-
15 新潟	225 佐渡		199	17,775.91905875	-
15 新潟	225 佐渡		1,424	17,775.91905875	-
15 新潟	225 佐渡		1,438	17,775.91905875	-
15 新潟	225 佐渡		961	17,775.91905875	-
19 山梨	250 甲府		46,088	17,775.91905875	-
19 山梨	250 甲府		22,176	17,775.91905875	-
19 山梨	250 甲府		99	17,775.91905875	-
19 山梨	250 甲府		11,224	17,775.91905875	-
19 山梨	250 甲府		302	17,775.91905875	-
19 山梨	251 吉田		20,582	17,775.91905875	-
19 山梨	252 山梨		8,756	17,775.91905875	-
19 山梨	252 山梨		38	17,775.91905875	-
19 山梨	253 大月		11,636	17,775.91905875	-
19 山梨	253 大月		256	17,775.91905875	-
19 山梨	252 山梨		10,826	17,775.91905875	-
19 山梨	253 大月		6,813	17,775.91905875	-
19 山梨	253 大月		1,001	17,775.91905875	-
19 山梨	253 大月		1,218	17,775.91905875	-
19 山梨	253 大月		576	17,775.91905875	-
19 山梨	254 韭崎		12,981	17,775.91905875	-
19 山梨	254 韭崎		564	17,775.91905875	-
19 山梨	252 山梨		2,203	17,775.91905875	-
19 山梨	252 山梨		1,885	17,775.91905875	-
19 山梨	252 山梨		454	17,775.91905875	-
19 山梨	252 山梨		3,007	17,775.91905875	-
19 山梨	252 山梨		551	17,775.91905875	-
19 山梨	250 甲府		13,762	17,775.91905875	-
19 山梨	250 甲府		481	17,775.91905875	-
19 山梨	252 山梨		3,928	17,775.91905875	-
19 山梨	250 甲府		2,199	17,775.91905875	-
19 山梨	250 甲府		3,163	17,775.91905875	-
19 山梨	250 甲府		227	17,775.91905875	-
19 山梨	250 甲府		941	17,775.91905875	-
19 山梨	251 吉田		236	17,775.91905875	-
19 山梨	251 吉田		165	17,775.91905875	-
19 山梨	251 吉田		230	17,775.91905875	-
19 山梨	250 甲府		4,542	17,775.91905875	-
19 山梨	255 鯉沢青柳		1,269	17,775.91905875	-
19 山梨	255 鯉沢青柳		1,082	17,775.91905875	-
19 山梨	255 鯉沢青柳		588	17,775.91905875	-
19 山梨	255 鯉沢青柳		310	17,775.91905875	-
19 山梨	255 鯉沢青柳		5,638	17,775.91905875	-
19 山梨	255 鯉沢青柳		410	17,775.91905875	-
19 山梨	255 鯉沢青柳		1,748	17,775.91905875	-
19 山梨	255 鯉沢青柳		595	17,775.91905875	-
19 山梨	255 鯉沢青柳		293	17,775.91905875	-
19 山梨	256 身延		2,432	17,775.91905875	-
19 山梨	256 身延		780	17,775.91905875	-



(IP電話(電気通信番号規則(平成九年郵政省令第八十二号)第九条第一項第一号に規定する電気通信番号を使用するものに限る。)に移行したアナログ加入者回線を現に加入電話の提供の用に供しているものとみなして計算したもの)

平成21年度分

都道府県	単位料金区域	局	アナログ加入者 回線数	加入者回線単価	緊急通報役務原価
19 山梨	256 身延		1,984	17,775.91905875	-
19 山梨	256 身延		944	17,775.91905875	-
19 山梨	256 身延		609	17,775.91905875	-
19 山梨	250 甲府		12,712	17,775.91905875	-
19 山梨	250 甲府		5,964	17,775.91905875	-
19 山梨	250 甲府		168	17,775.91905875	-
19 山梨	250 甲府		7,524	17,775.91905875	-
19 山梨	250 甲府		10,579	17,775.91905875	-
19 山梨	250 甲府		4,602	17,775.91905875	-
19 山梨	250 甲府		215	17,775.91905875	-
19 山梨	250 甲府		15,493	17,775.91905875	-
19 山梨	254 韭崎		4,653	17,775.91905875	-
19 山梨	254 韭崎		2,985	17,775.91905875	-
19 山梨	254 韭崎		2,819	17,775.91905875	-
19 山梨	254 韭崎		364	17,775.91905875	-
19 山梨	254 韭崎		2,919	17,775.91905875	-
19 山梨	254 韭崎		1,217	17,775.91905875	-
19 山梨	254 韭崎		4,578	17,775.91905875	-
19 山梨	254 韭崎		1,946	17,775.91905875	-
19 山梨	254 韭崎		2,862	17,775.91905875	-
19 山梨	254 韭崎		1,807	17,775.91905875	-
19 山梨	254 韭崎		1,387	17,775.91905875	-
19 山梨	253 大月		548	17,775.91905875	-
19 山梨	253 大月		563	17,775.91905875	-
19 山梨	251 吉田		1,820	17,775.91905875	-
19 山梨	251 吉田		3,187	17,775.91905875	-
19 山梨	251 吉田		1,441	17,775.91905875	-
19 山梨	251 吉田		552	17,775.91905875	-
19 山梨	251 吉田		7,278	17,775.91905875	-
19 山梨	251 吉田		1,264	17,775.91905875	-
19 山梨	251 吉田		422	17,775.91905875	-
19 山梨	251 吉田		106	17,775.91905875	-
19 山梨	251 吉田		1,325	17,775.91905875	-
19 山梨	253 大月		5,970	17,775.91905875	-
19 山梨	253 大月		1,542	17,775.91905875	-
19 山梨	253 大月		410	17,775.91905875	-
19 山梨	253 大月		278	17,775.91905875	-
13 東京	201 青梅		391	17,775.91905875	-
13 東京	201 青梅		295	17,775.91905875	-
20 長野	257 長野		12,820	17,775.91905875	-
20 長野	257 長野		31,724	17,775.91905875	-
20 長野	257 長野		16,599	17,775.91905875	-
20 長野	257 長野		17,347	17,775.91905875	-
20 長野	257 長野		619	17,775.91905875	-
20 長野	257 長野		1,079	17,775.91905875	-
20 長野	257 長野		3,402	17,775.91905875	-
20 長野	257 長野		5,664	17,775.91905875	-
20 長野	257 長野		5,730	17,775.91905875	-
20 長野	257 長野		878	17,775.91905875	-
20 長野	257 長野		7,938	17,775.91905875	-
20 長野	257 長野		28,146	17,775.91905875	-
20 長野	258 松本		28,427	17,775.91905875	-
20 長野	258 松本		19,095	17,775.91905875	-
20 長野	258 松本		5,751	17,775.91905875	-
20 長野	258 松本		1,077	17,775.91905875	-
20 長野	258 松本		8,555	17,775.91905875	-
20 長野	258 松本		346	17,775.91905875	-
20 長野	258 松本		21,632	17,775.91905875	-
20 長野	259 上田		35,031	17,775.91905875	-
20 長野	259 上田		4,069	17,775.91905875	-

(IP電話(電気通信番号規則(平成九年郵政省令第八十二号)第九条第一項第一号に規定する電気通信番号を使用するものに限る。)に移行したアナログ加入者回線を現に加入電話の提供の用に供しているものとみなして計算したもの)

平成21年度分

都道府県	単位料金区域	局	アナログ加入者 回線数	加入者回線単価	緊急通報役務原価
20 長野	259 上田		7,444	17,775.91905875	-
20 長野	259 上田		1,676	17,775.91905875	-
20 長野	261 諏訪		15,469	17,775.91905875	-
20 長野	260 飯田		25,574	17,775.91905875	-
20 長野	260 飯田		1,845	17,775.91905875	-
20 長野	260 飯田		5,603	17,775.91905875	-
20 長野	260 飯田		1,424	17,775.91905875	-
20 長野	260 飯田		2,058	17,775.91905875	-
20 長野	260 飯田		499	17,775.91905875	-
20 長野	261 諏訪		22,132	17,775.91905875	-
20 長野	257 長野		18,577	17,775.91905875	-
20 長野	262 小諸		22,756	17,775.91905875	-
20 長野	263 伊那		27,686	17,775.91905875	-
20 長野	263 伊那		12,080	17,775.91905875	-
20 長野	263 伊那		312	17,775.91905875	-
20 長野	264 中野		13,368	17,775.91905875	-
20 長野	264 中野		437	17,775.91905875	-
20 長野	265 大町		10,997	17,775.91905875	-
20 長野	265 大町		258	17,775.91905875	-
20 長野	266 飯山		6,106	17,775.91905875	-
20 長野	266 飯山		1,916	17,775.91905875	-
20 長野	266 飯山		223	17,775.91905875	-
20 長野	266 飯山		387	17,775.91905875	-
20 長野	261 諏訪		16,010	17,775.91905875	-
20 長野	261 諏訪		15	17,775.91905875	-
20 長野	261 諏訪		1,358	17,775.91905875	-
20 長野	261 諏訪		563	17,775.91905875	-
20 長野	261 諏訪		658	17,775.91905875	-
20 長野	261 諏訪		413	17,775.91905875	-
20 長野	258 松本		18,491	17,775.91905875	-
20 長野	258 松本		271	17,775.91905875	-
20 長野	257 長野		12,046	17,775.91905875	-
20 長野	267 佐久		12,082	17,775.91905875	-
20 長野	267 佐久		14,082	17,775.91905875	-
20 長野	267 佐久		167	17,775.91905875	-
20 長野	267 佐久		5,716	17,775.91905875	-
20 長野	267 佐久		3,246	17,775.91905875	-
20 長野	267 佐久		303	17,775.91905875	-
20 長野	267 佐久		1,708	17,775.91905875	-
20 長野	267 佐久		448	17,775.91905875	-
20 長野	267 佐久		1,019	17,775.91905875	-
20 長野	267 佐久		479	17,775.91905875	-
20 長野	267 佐久		588	17,775.91905875	-
20 長野	267 佐久		720	17,775.91905875	-
20 長野	267 佐久		350	17,775.91905875	-
20 長野	267 佐久		1,436	17,775.91905875	-
20 長野	262 小諸		3,042	17,775.91905875	-
20 長野	262 小諸		961	17,775.91905875	-
20 長野	262 小諸		5,658	17,775.91905875	-
20 長野	267 佐久		437	17,775.91905875	-
20 長野	267 佐久		3,036	17,775.91905875	-
20 長野	262 小諸		7,063	17,775.91905875	-
20 長野	267 佐久		2,561	17,775.91905875	-
20 長野	267 佐久		544	17,775.91905875	-
20 長野	267 佐久		2,140	17,775.91905875	-
20 長野	259 上田		1,274	17,775.91905875	-
20 長野	259 上田		6,493	17,775.91905875	-
20 長野	259 上田		798	17,775.91905875	-
20 長野	259 上田		323	17,775.91905875	-
20 長野	259 上田		1,510	17,775.91905875	-

(IP電話(電気通信番号規則(平成九年郵政省令第八十二号)第九条第一項第一号に規定する電気通信番号を使用するものに限る。)に移行したアナログ加入者回線を現に加入電話の提供の用に供しているものとみなして計算したもの)

平成21年度分

都道府県	単位料金区域	局	アナログ加入者 回線数	加入者回線単価	緊急通報役務原価
20 長野	259 上田		8,707	17,775.91905875	-
20 長野	259 上田		726	17,775.91905875	-
20 長野	259 上田		603	17,775.91905875	-
20 長野	259 上田		1,994	17,775.91905875	-
20 長野	259 上田		67	17,775.91905875	-
20 長野	259 上田		1,288	17,775.91905875	-
20 長野	259 上田		911	17,775.91905875	-
20 長野	259 上田		1,383	17,775.91905875	-
20 長野	261 諏訪		13,997	17,775.91905875	-
20 長野	261 諏訪		1,057	17,775.91905875	-
20 長野	261 諏訪		130	17,775.91905875	-
20 長野	261 諏訪		4,183	17,775.91905875	-
20 長野	261 諏訪		3,002	17,775.91905875	-
20 長野	261 諏訪		426	17,775.91905875	-
20 長野	263 伊那		540	17,775.91905875	-
20 長野	263 伊那		1,713	17,775.91905875	-
20 長野	261 諏訪		962	17,775.91905875	-
20 長野	261 諏訪		6,379	17,775.91905875	-
20 長野	261 諏訪		284	17,775.91905875	-
20 長野	263 伊那		8,989	17,775.91905875	-
20 長野	263 伊那		3,391	17,775.91905875	-
20 長野	263 伊那		1,614	17,775.91905875	-
20 長野	263 伊那		675	17,775.91905875	-
20 長野	263 伊那		2,483	17,775.91905875	-
20 長野	260 飯田		724	17,775.91905875	-
20 長野	260 飯田		3,117	17,775.91905875	-
20 長野	260 飯田		5,632	17,775.91905875	-
20 長野	268 阿南町		1,339	17,775.91905875	-
20 長野	268 阿南町		730	17,775.91905875	-
20 長野	260 飯田		257	17,775.91905875	-
20 長野	260 飯田		1,759	17,775.91905875	-
20 長野	260 飯田		112	17,775.91905875	-
20 長野	260 飯田		300	17,775.91905875	-
20 長野	260 飯田		275	17,775.91905875	-
20 長野	260 飯田		479	17,775.91905875	-
20 長野	268 阿南町		1,323	17,775.91905875	-
20 長野	268 阿南町		314	17,775.91905875	-
20 長野	268 阿南町		945	17,775.91905875	-
20 長野	268 阿南町		374	17,775.91905875	-
20 長野	268 阿南町		445	17,775.91905875	-
20 長野	260 飯田		1,960	17,775.91905875	-
20 長野	260 飯田		595	17,775.91905875	-
20 長野	268 阿南町		346	17,775.91905875	-
20 長野	268 阿南町		1,009	17,775.91905875	-
20 長野	269 木曾福島		3,292	17,775.91905875	-
20 長野	269 木曾福島		158	17,775.91905875	-
20 長野	269 木曾福島		2,460	17,775.91905875	-
20 長野	269 木曾福島		490	17,775.91905875	-
20 長野	269 木曾福島		1,651	17,775.91905875	-
20 長野	269 木曾福島		1,222	17,775.91905875	-
20 長野	269 木曾福島		1,217	17,775.91905875	-
20 長野	269 木曾福島		538	17,775.91905875	-
20 長野	269 木曾福島		557	17,775.91905875	-
20 長野	269 木曾福島		356	17,775.91905875	-
20 長野	269 木曾福島		382	17,775.91905875	-
20 長野	269 木曾福島		696	17,775.91905875	-
20 長野	269 木曾福島		566	17,775.91905875	-
20 長野	269 木曾福島		1,744	17,775.91905875	-
20 長野	258 松本		2,683	17,775.91905875	-
20 長野	258 松本		1,600	17,775.91905875	-

別表第2（第6条関係） 第7条第1号及び第2号に規定する事項  
 適格電気通信事業者名 東日本電信電話株式会社

(IP電話(電気通信番号規則(平成九年郵政省令第八十二号)第九条第一項第一号に規定する電気通信番号を使用するものに限る。)に移行したアナログ加入者回線を現に加入電話の提供の用に供しているものとみなして計算したもの)

平成21年度分

都道府県	単料料金区域	局	アナログ加入者 回線数	加入者回線単価	緊急通報役務原価
20 長野	258 松本		1,292	17,775.91905875	-
20 長野	258 松本		1,402	17,775.91905875	-
20 長野	258 松本		733	17,775.91905875	-
20 長野	258 松本		4,405	17,775.91905875	-
20 長野	258 松本		1,887	17,775.91905875	-
20 長野	258 松本		1,138	17,775.91905875	-
20 長野	258 松本		11,718	17,775.91905875	-
20 長野	258 松本		3,266	17,775.91905875	-
20 長野	258 松本		6,390	17,775.91905875	-
20 長野	258 松本		394	17,775.91905875	-
20 長野	258 松本		633	17,775.91905875	-
20 長野	258 松本		385	17,775.91905875	-
20 長野	258 松本		361	17,775.91905875	-
20 長野	258 松本		2,641	17,775.91905875	-
20 長野	258 松本		5,005	17,775.91905875	-
20 長野	265 大町		6,297	17,775.91905875	-
20 長野	265 大町		392	17,775.91905875	-
20 長野	265 大町		427	17,775.91905875	-
20 長野	265 大町		3,008	17,775.91905875	-
20 長野	265 大町		979	17,775.91905875	-
20 長野	265 大町		349	17,775.91905875	-
20 長野	265 大町		949	17,775.91905875	-
20 長野	265 大町		437	17,775.91905875	-
20 長野	257 長野		614	17,775.91905875	-
20 長野	259 上田		5,626	17,775.91905875	-
20 長野	257 長野		8,300	17,775.91905875	-
20 長野	257 長野		3,245	17,775.91905875	-
20 長野	257 長野		357	17,775.91905875	-
20 長野	264 中野		560	17,775.91905875	-
20 長野	264 中野		528	17,775.91905875	-
20 長野	264 中野		4,600	17,775.91905875	-
20 長野	266 飯山		1,739	17,775.91905875	-
20 長野	266 飯山		1,568	17,775.91905875	-
20 長野	257 長野		1,710	17,775.91905875	-
20 長野	257 長野		186	17,775.91905875	-
20 長野	257 長野		2,589	17,775.91905875	-
20 長野	257 長野		508	17,775.91905875	-
20 長野	257 長野		2,595	17,775.91905875	-
20 長野	257 長野		4,254	17,775.91905875	-
20 長野	257 長野		1,043	17,775.91905875	-
20 長野	257 長野		512	17,775.91905875	-
20 長野	257 長野		757	17,775.91905875	-
20 長野	257 長野		1,126	17,775.91905875	-
20 長野	257 長野		954	17,775.91905875	-
20 長野	264 中野		1,660	17,775.91905875	-
20 長野	266 飯山		916	17,775.91905875	-

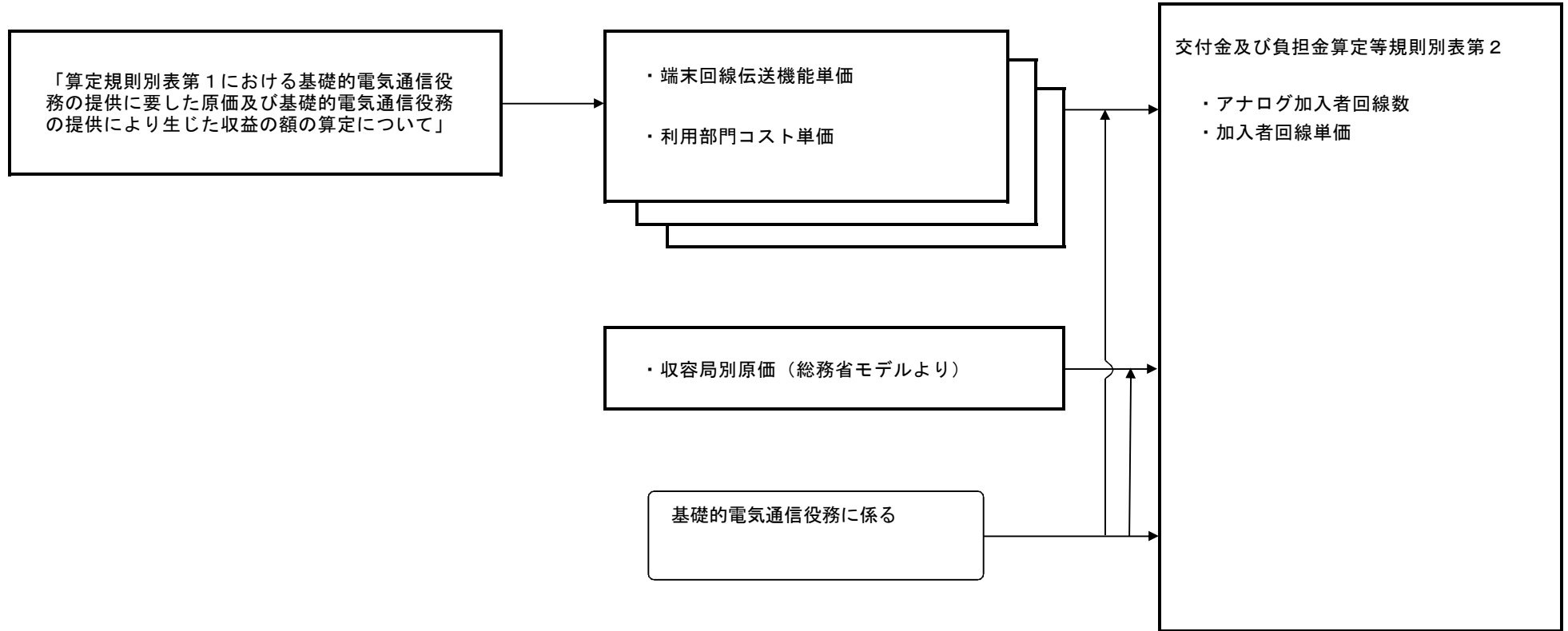
## 算定規則別表第2における収容局ごとの アナログ加入者回線の数及び加入者回線単価について

(IP電話(電気通信番号規則第九条第一項第一号に規定する電気通信番号を使用するものに限る。)への移行回線数を現に加入電話の提供の用に供しているものとみなして計算したもの)

## 目 次

1.	算定手順	1
2.	原価等の算定	
I.	収容局ごとのアナログ加入者回線の数及び加入者回線単価の算定 (IP電話(電気通信番号規則第九条第一項第一号に規定する電気通信番号を使用するものに限る。)への移行回線数を現に加入電話の提供の用に供しているものとみなして計算したもの)	2
II.	原価の算定に使用した収容局ごとの機能別単価の算定 (IP電話(電気通信番号規則第九条第一項第一号に規定する電気通信番号を使用するものに限る。)への移行回線数を現に加入電話の提供の用に供しているものとみなして計算したもの)	37

## 1. 算定手順



2. 原価等の算定

1. 収容局ごとのアナログ加入者回線の数及び加入者回線単価の算定  
 (IP電話(電気通信番号規則第九条第一項第一号に規定する電気通信番号を使用するものに限る。))への移行回線数を現に加入電話の提供の用に供しているものとみなして計算したもの)

都道府県	単料金区域	局	a. アナログ加入者回線数 (回線)	b. 端末回線コスト単価 (円/回線)	c. 端末系交換設備のうち 回線数の増減に応じて当該 設備に係る費用が増減する ものの単価 (円/回線)	d. 設備利用部門の基礎的 電気通信業務原価の単価 (円/回線)	e. 加入者回線単価 (円/回線)
算定方法			総務省モデル(出力値)より	「算定規則別表第1における 基礎的電気通信業務の提供 に要した原価及び基礎的電 気通信業務の提供により生 じた収益の額の算定につい て」2の1の(1)のAのAの a	Ⅱのc	光IP補正無の東西の利用 部門原価合計：光IP補正 後の東西のアナログ加入者 回線数合計	b+c+d
1	北海道	1 札幌	31,925	12,447.04361875	0.00000000	5,328.87544	17,775.91905875
1	北海道	1 札幌	53,058	12,447.04361875	0.00000000	5,328.87544	17,775.91905875
1	北海道	1 札幌	45,708	12,447.04361875	0.00000000	5,328.87544	17,775.91905875
1	北海道	1 札幌	34,292	12,447.04361875	0.00000000	5,328.87544	17,775.91905875
1	北海道	1 札幌	22,491	12,447.04361875	0.00000000	5,328.87544	17,775.91905875
1	北海道	1 札幌	21,040	12,447.04361875	0.00000000	5,328.87544	17,775.91905875
1	北海道	1 札幌	3,532	12,447.04361875	0.00000000	5,328.87544	17,775.91905875
1	北海道	1 札幌	53,443	12,447.04361875	0.00000000	5,328.87544	17,775.91905875
1	北海道	1 札幌	31,797	12,447.04361875	0.00000000	5,328.87544	17,775.91905875
1	北海道	1 札幌	5,515	12,447.04361875	0.00000000	5,328.87544	17,775.91905875
1	北海道	1 札幌	29,015	12,447.04361875	0.00000000	5,328.87544	17,775.91905875
1	北海道	1 札幌	18,727	12,447.04361875	0.00000000	5,328.87544	17,775.91905875
1	北海道	1 札幌	70,014	12,447.04361875	0.00000000	5,328.87544	17,775.91905875
1	北海道	1 札幌	34,871	12,447.04361875	0.00000000	5,328.87544	17,775.91905875
1	北海道	1 札幌	27,775	12,447.04361875	0.00000000	5,328.87544	17,775.91905875
1	北海道	1 札幌	15,327	12,447.04361875	0.00000000	5,328.87544	17,775.91905875
1	北海道	1 札幌	1,105	12,447.04361875	0.00000000	5,328.87544	17,775.91905875
1	北海道	1 札幌	9,910	12,447.04361875	0.00000000	5,328.87544	17,775.91905875
1	北海道	1 札幌	2,064	12,447.04361875	0.00000000	5,328.87544	17,775.91905875
1	北海道	1 札幌	10,664	12,447.04361875	0.00000000	5,328.87544	17,775.91905875
1	北海道	1 札幌	55	12,447.04361875	0.00000000	5,328.87544	17,775.91905875
1	北海道	1 札幌	35,281	12,447.04361875	0.00000000	5,328.87544	17,775.91905875
1	北海道	1 札幌	27,317	12,447.04361875	0.00000000	5,328.87544	17,775.91905875
1	北海道	1 札幌	9,925	12,447.04361875	0.00000000	5,328.87544	17,775.91905875
1	北海道	1 札幌	36,976	12,447.04361875	0.00000000	5,328.87544	17,775.91905875
1	北海道	2 函館	14,432	12,447.04361875	0.00000000	5,328.87544	17,775.91905875
1	北海道	2 函館	40,118	12,447.04361875	0.00000000	5,328.87544	17,775.91905875
1	北海道	2 函館	25,183	12,447.04361875	0.00000000	5,328.87544	17,775.91905875
1	北海道	2 函館	10,577	12,447.04361875	0.00000000	5,328.87544	17,775.91905875
1	北海道	2 函館	8,962	12,447.04361875	0.00000000	5,328.87544	17,775.91905875
1	北海道	2 函館	2,131	12,447.04361875	0.00000000	5,328.87544	17,775.91905875
1	北海道	2 函館	1,567	12,447.04361875	0.00000000	5,328.87544	17,775.91905875
1	北海道	3 小樽	37,709	12,447.04361875	0.00000000	5,328.87544	17,775.91905875
1	北海道	3 小樽	7,530	12,447.04361875	0.00000000	5,328.87544	17,775.91905875
1	北海道	3 小樽	4,818	12,447.04361875	0.00000000	5,328.87544	17,775.91905875
1	北海道	3 小樽	2,769	12,447.04361875	0.00000000	5,328.87544	17,775.91905875
1	北海道	3 小樽	534	12,447.04361875	0.00000000	5,328.87544	17,775.91905875
1	北海道	4 旭川	21,141	12,447.04361875	0.00000000	5,328.87544	17,775.91905875
1	北海道	4 旭川	28,798	12,447.04361875	0.00000000	5,328.87544	17,775.91905875
1	北海道	4 旭川	28,047	12,447.04361875	0.00000000	5,328.87544	17,775.91905875
1	北海道	4 旭川	5,955	12,447.04361875	0.00000000	5,328.87544	17,775.91905875
1	北海道	4 旭川	14,519	12,447.04361875	0.00000000	5,328.87544	17,775.91905875
1	北海道	4 旭川	76	12,447.04361875	0.00000000	5,328.87544	17,775.91905875
1	北海道	4 旭川	4,296	12,447.04361875	0.00000000	5,328.87544	17,775.91905875
1	北海道	4 旭川	238	12,447.04361875	0.00000000	5,328.87544	17,775.91905875
1	北海道	4 旭川	1,072	12,447.04361875	0.00000000	5,328.87544	17,775.91905875
1	北海道	4 旭川	8,828	12,447.04361875	0.00000000	5,328.87544	17,775.91905875
1	北海道	4 旭川	216	12,447.04361875	0.00000000	5,328.87544	17,775.91905875
1	北海道	4 旭川	115	12,447.04361875	0.00000000	5,328.87544	17,775.91905875
1	北海道	4 旭川	14,269	12,447.04361875	0.00000000	5,328.87544	17,775.91905875
1	北海道	5 室蘭	22,074	12,447.04361875	0.00000000	5,328.87544	17,775.91905875
1	北海道	5 室蘭	9,593	12,447.04361875	0.00000000	5,328.87544	17,775.91905875
1	北海道	5 室蘭	4,672	12,447.04361875	0.00000000	5,328.87544	17,775.91905875
1	北海道	5 室蘭	3,447	12,447.04361875	0.00000000	5,328.87544	17,775.91905875
1	北海道	5 室蘭	1,653	12,447.04361875	0.00000000	5,328.87544	17,775.91905875
1	北海道	6 釧路	16,862	12,447.04361875	0.00000000	5,328.87544	17,775.91905875
1	北海道	6 釧路	2,803	12,447.04361875	0.00000000	5,328.87544	17,775.91905875
1	北海道	6 釧路	6,972	12,447.04361875	0.00000000	5,328.87544	17,775.91905875
1	北海道	6 釧路	13,255	12,447.04361875	0.00000000	5,328.87544	17,775.91905875
1	北海道	6 釧路	12,608	12,447.04361875	0.00000000	5,328.87544	17,775.91905875
1	北海道	6 釧路	5,001	12,447.04361875	0.00000000	5,328.87544	17,775.91905875
1	北海道	6 釧路	15,192	12,447.04361875	0.00000000	5,328.87544	17,775.91905875
1	北海道	6 釧路	121	12,447.04361875	0.00000000	5,328.87544	17,775.91905875
1	北海道	7 帯広	23,897	12,447.04361875	0.00000000	5,328.87544	17,775.91905875
1	北海道	7 帯広	10,968	12,447.04361875	0.00000000	5,328.87544	17,775.91905875
1	北海道	7 帯広	4,158	12,447.04361875	0.00000000	5,328.87544	17,775.91905875
1	北海道	7 帯広	466	12,447.04361875	0.00000000	5,328.87544	17,775.91905875
1	北海道	7 帯広	1,018	12,447.04361875	0.00000000	5,328.87544	17,775.91905875
1	北海道	7 帯広	301	12,447.04361875	0.00000000	5,328.87544	17,775.91905875
1	北海道	7 帯広	24,565	12,447.04361875	0.00000000	5,328.87544	17,775.91905875
1	北海道	8 北見	32,514	12,447.04361875	0.00000000	5,328.87544	17,775.91905875
1	北海道	8 北見	858	12,447.04361875	0.00000000	5,328.87544	17,775.91905875
1	北海道	8 北見	5,270	12,447.04361875	0.00000000	5,328.87544	17,775.91905875
1	北海道	8 北見	746	12,447.04361875	0.00000000	5,328.87544	17,775.91905875
1	北海道	8 北見	238	12,447.04361875	0.00000000	5,328.87544	17,775.91905875
1	北海道	9 夕張	1,577	12,447.04361875	0.00000000	5,328.87544	17,775.91905875
1	北海道	9 夕張	561	12,447.04361875	0.00000000	5,328.87544	17,775.91905875
1	北海道	9 夕張	1,936	12,447.04361875	0.00000000	5,328.87544	17,775.91905875
1	北海道	9 夕張	392	12,447.04361875	0.00000000	5,328.87544	17,775.91905875
1	北海道	9 夕張	378	12,447.04361875	0.00000000	5,328.87544	17,775.91905875
1	北海道	9 夕張	1	12,447.04361875	0.00000000	5,328.87544	17,775.91905875
1	北海道	9 夕張	599	12,447.04361875	0.00000000	5,328.87544	17,775.91905875
1	北海道	10 岩見沢	25,108	12,447.04361875	0.00000000	5,328.87544	17,775.91905875
1	北海道	10 岩見沢	3,931	12,447.04361875	0.00000000	5,328.87544	17,775.91905875
1	北海道	10 岩見沢	272	12,447.04361875	0.00000000	5,328.87544	17,775.91905875
1	北海道	11 網走	14,272	12,447.04361875	0.00000000	5,328.87544	17,775.91905875



都道府県	単料金区域	局	a. アナログ加入者回線数 (回線)	b. 端末回線コスト単価 (円/回線)	c. 端末系交換設備のうち 回線数の増減に応じて当 該設備に係る費用が増減 するもの単価 (円/回線)	d. 設備利用部門の基礎的 電気通信業務原価の単価 (円/回線)	e. 加入者回線単価 (円/回線)
算定方法			総務省モデル(出力値)より	「算定規則別表第1における 基礎的電気通信業務の提供 に要した原価及び基礎的電 気通信業務の提供により生 じた収益の額の算定につい て」2のIの1の(1)のAの a	Ⅱのc	光IP補正無の東西の利用 部門原価合計 - 光IP補正 後の東西のアナログ加入者 回線数合計	b+c+d
1 北海道	11 網走		644	12,447.04361875	0.00000000	5,328.87544	17,775.91905875
1 北海道	11 網走		603	12,447.04361875	0.00000000	5,328.87544	17,775.91905875
1 北海道	11 網走		468	12,447.04361875	0.00000000	5,328.87544	17,775.91905875
1 北海道	11 網走		125	12,447.04361875	0.00000000	5,328.87544	17,775.91905875
1 北海道	12 留萌		11,185	12,447.04361875	0.00000000	5,328.87544	17,775.91905875
1 北海道	12 留萌		123	12,447.04361875	0.00000000	5,328.87544	17,775.91905875
1 北海道	13 苫小牧		18,187	12,447.04361875	0.00000000	5,328.87544	17,775.91905875
1 北海道	13 苫小牧		9,552	12,447.04361875	0.00000000	5,328.87544	17,775.91905875
1 北海道	13 苫小牧		22,467	12,447.04361875	0.00000000	5,328.87544	17,775.91905875
1 北海道	13 苫小牧		1,374	12,447.04361875	0.00000000	5,328.87544	17,775.91905875
1 北海道	13 苫小牧		7,476	12,447.04361875	0.00000000	5,328.87544	17,775.91905875
1 北海道	13 苫小牧		532	12,447.04361875	0.00000000	5,328.87544	17,775.91905875
1 北海道	14 稚内		8,793	12,447.04361875	0.00000000	5,328.87544	17,775.91905875
1 北海道	14 稚内		542	12,447.04361875	0.00000000	5,328.87544	17,775.91905875
1 北海道	14 稚内		302	12,447.04361875	0.00000000	5,328.87544	17,775.91905875
1 北海道	14 稚内		167	12,447.04361875	0.00000000	5,328.87544	17,775.91905875
1 北海道	14 稚内		295	12,447.04361875	0.00000000	5,328.87544	17,775.91905875
1 北海道	14 稚内		124	12,447.04361875	0.00000000	5,328.87544	17,775.91905875
1 北海道	14 稚内		185	12,447.04361875	0.00000000	5,328.87544	17,775.91905875
1 北海道	14 稚内		46	12,447.04361875	0.00000000	5,328.87544	17,775.91905875
1 北海道	14 稚内		6,318	12,447.04361875	0.00000000	5,328.87544	17,775.91905875
1 北海道	10 岩見沢		9,777	12,447.04361875	0.00000000	5,328.87544	17,775.91905875
1 北海道	10 岩見沢		552	12,447.04361875	0.00000000	5,328.87544	17,775.91905875
1 北海道	10 岩見沢		421	12,447.04361875	0.00000000	5,328.87544	17,775.91905875
1 北海道	10 岩見沢		294	12,447.04361875	0.00000000	5,328.87544	17,775.91905875
1 北海道	15 芦別		6,978	12,447.04361875	0.00000000	5,328.87544	17,775.91905875
1 北海道	15 芦別		178	12,447.04361875	0.00000000	5,328.87544	17,775.91905875
1 北海道	15 芦別		389	12,447.04361875	0.00000000	5,328.87544	17,775.91905875
1 北海道	15 芦別		294	12,447.04361875	0.00000000	5,328.87544	17,775.91905875
1 北海道	1 札幌		25,068	12,447.04361875	0.00000000	5,328.87544	17,775.91905875
1 北海道	1 札幌		10,737	12,447.04361875	0.00000000	5,328.87544	17,775.91905875
1 北海道	21 滝川		530	12,447.04361875	0.00000000	5,328.87544	17,775.91905875
1 北海道	21 滝川		5,514	12,447.04361875	0.00000000	5,328.87544	17,775.91905875
1 北海道	16 紋別		10,618	12,447.04361875	0.00000000	5,328.87544	17,775.91905875
1 北海道	16 紋別		419	12,447.04361875	0.00000000	5,328.87544	17,775.91905875
1 北海道	16 紋別		89	12,447.04361875	0.00000000	5,328.87544	17,775.91905875
1 北海道	16 紋別		81	12,447.04361875	0.00000000	5,328.87544	17,775.91905875
1 北海道	16 紋別		19	12,447.04361875	0.00000000	5,328.87544	17,775.91905875
1 北海道	16 紋別		29	12,447.04361875	0.00000000	5,328.87544	17,775.91905875
1 北海道	17 士別		7,709	12,447.04361875	0.00000000	5,328.87544	17,775.91905875
1 北海道	17 士別		432	12,447.04361875	0.00000000	5,328.87544	17,775.91905875
1 北海道	17 士別		423	12,447.04361875	0.00000000	5,328.87544	17,775.91905875
1 北海道	17 士別		227	12,447.04361875	0.00000000	5,328.87544	17,775.91905875
1 北海道	18 名寄		10,727	12,447.04361875	0.00000000	5,328.87544	17,775.91905875
1 北海道	18 名寄		211	12,447.04361875	0.00000000	5,328.87544	17,775.91905875
1 北海道	10 岩見沢		854	12,447.04361875	0.00000000	5,328.87544	17,775.91905875
1 北海道	10 岩見沢		4,426	12,447.04361875	0.00000000	5,328.87544	17,775.91905875
1 北海道	19 根室		10,921	12,447.04361875	0.00000000	5,328.87544	17,775.91905875
1 北海道	19 根室		651	12,447.04361875	0.00000000	5,328.87544	17,775.91905875
1 北海道	19 根室		301	12,447.04361875	0.00000000	5,328.87544	17,775.91905875
1 北海道	19 根室		597	12,447.04361875	0.00000000	5,328.87544	17,775.91905875
1 北海道	19 根室		233	12,447.04361875	0.00000000	5,328.87544	17,775.91905875
1 北海道	20 千歳		25,547	12,447.04361875	0.00000000	5,328.87544	17,775.91905875
1 北海道	20 千歳		128	12,447.04361875	0.00000000	5,328.87544	17,775.91905875
1 北海道	20 千歳		3,216	12,447.04361875	0.00000000	5,328.87544	17,775.91905875
1 北海道	20 千歳		134	12,447.04361875	0.00000000	5,328.87544	17,775.91905875
1 北海道	20 千歳		162	12,447.04361875	0.00000000	5,328.87544	17,775.91905875
1 北海道	21 滝川		15,589	12,447.04361875	0.00000000	5,328.87544	17,775.91905875
1 北海道	21 滝川		1,529	12,447.04361875	0.00000000	5,328.87544	17,775.91905875
1 北海道	21 滝川		396	12,447.04361875	0.00000000	5,328.87544	17,775.91905875
1 北海道	21 滝川		6,492	12,447.04361875	0.00000000	5,328.87544	17,775.91905875
1 北海道	21 滝川		1,463	12,447.04361875	0.00000000	5,328.87544	17,775.91905875
1 北海道	21 滝川		2,258	12,447.04361875	0.00000000	5,328.87544	17,775.91905875
1 北海道	22 石狩深川		7,592	12,447.04361875	0.00000000	5,328.87544	17,775.91905875
1 北海道	22 石狩深川		910	12,447.04361875	0.00000000	5,328.87544	17,775.91905875
1 北海道	22 石狩深川		297	12,447.04361875	0.00000000	5,328.87544	17,775.91905875
1 北海道	22 石狩深川		100	12,447.04361875	0.00000000	5,328.87544	17,775.91905875
1 北海道	22 石狩深川		77	12,447.04361875	0.00000000	5,328.87544	17,775.91905875
1 北海道	22 石狩深川		1,216	12,447.04361875	0.00000000	5,328.87544	17,775.91905875
1 北海道	23 富良野		7,815	12,447.04361875	0.00000000	5,328.87544	17,775.91905875
1 北海道	23 富良野		892	12,447.04361875	0.00000000	5,328.87544	17,775.91905875
1 北海道	23 富良野		256	12,447.04361875	0.00000000	5,328.87544	17,775.91905875
1 北海道	23 富良野		344	12,447.04361875	0.00000000	5,328.87544	17,775.91905875
1 北海道	23 富良野		130	12,447.04361875	0.00000000	5,328.87544	17,775.91905875
1 北海道	5 室蘭		7,782	12,447.04361875	0.00000000	5,328.87544	17,775.91905875
1 北海道	5 室蘭		6,837	12,447.04361875	0.00000000	5,328.87544	17,775.91905875
1 北海道	5 室蘭		1,869	12,447.04361875	0.00000000	5,328.87544	17,775.91905875
1 北海道	5 室蘭		1,051	12,447.04361875	0.00000000	5,328.87544	17,775.91905875
1 北海道	20 千歳		13,607	12,447.04361875	0.00000000	5,328.87544	17,775.91905875
1 北海道	20 千歳		6,139	12,447.04361875	0.00000000	5,328.87544	17,775.91905875
1 北海道	24 伊達		10,947	12,447.04361875	0.00000000	5,328.87544	17,775.91905875
1 北海道	24 伊達		1,398	12,447.04361875	0.00000000	5,328.87544	17,775.91905875
1 北海道	24 伊達		723	12,447.04361875	0.00000000	5,328.87544	17,775.91905875
1 北海道	1 札幌		9,542	12,447.04361875	0.00000000	5,328.87544	17,775.91905875
1 北海道	1 札幌		5,151	12,447.04361875	0.00000000	5,328.87544	17,775.91905875
1 北海道	1 札幌		1,733	12,447.04361875	0.00000000	5,328.87544	17,775.91905875
1 北海道	25 石狩		14,337	12,447.04361875	0.00000000	5,328.87544	17,775.91905875
1 北海道	25 石狩		1,606	12,447.04361875	0.00000000	5,328.87544	17,775.91905875
1 北海道	25 石狩		949	12,447.04361875	0.00000000	5,328.87544	17,775.91905875
1 北海道	25 石狩		817	12,447.04361875	0.00000000	5,328.87544	17,775.91905875

都道府県	単料金区域	局	a. アナログ加入者回線数 (回線)	b. 端末回線コスト単価 (円/回線)	c. 端末系交換設備のうち 回線数の増減に応じて当該 設備に係る費用が増減 するもの単価 (円/回線)	d. 設備利用部門の基礎的 電気通信業務原価の単価 (円/回線)	e. 加入者回線単価 (円/回線)
算定方法			総務省モデル(出力値)より	「算定規則別表第1における 基礎的電気通信業務の提供 に要した原価及び基礎的電 気通信業務の提供により生 じた収益の額の算定につい て」2のIの1の(1)のAのa のa	Ⅱのc	光IP補正無の東西の利用 部門原価合計 - 光IP補正 後の東西のアナログ加入者 回線数合計	b+c+d
1 北海道	26 当別		4,924	12,447.04361875	0.00000000	5,328.87544	17,775.91905875
1 北海道	26 当別		1,848	12,447.04361875	0.00000000	5,328.87544	17,775.91905875
1 北海道	26 当別		165	12,447.04361875	0.00000000	5,328.87544	17,775.91905875
1 北海道	26 当別		10	12,447.04361875	0.00000000	5,328.87544	17,775.91905875
1 北海道	10 岩見沢		1,069	12,447.04361875	0.00000000	5,328.87544	17,775.91905875
1 北海道	25 石狩		225	12,447.04361875	0.00000000	5,328.87544	17,775.91905875
1 北海道	25 石狩		455	12,447.04361875	0.00000000	5,328.87544	17,775.91905875
1 北海道	25 石狩		948	12,447.04361875	0.00000000	5,328.87544	17,775.91905875
1 北海道	27 松前		2,590	12,447.04361875	0.00000000	5,328.87544	17,775.91905875
1 北海道	27 松前		843	12,447.04361875	0.00000000	5,328.87544	17,775.91905875
1 北海道	27 松前		468	12,447.04361875	0.00000000	5,328.87544	17,775.91905875
1 北海道	27 松前		1,701	12,447.04361875	0.00000000	5,328.87544	17,775.91905875
1 北海道	27 松前		583	12,447.04361875	0.00000000	5,328.87544	17,775.91905875
1 北海道	28 木古内		2,087	12,447.04361875	0.00000000	5,328.87544	17,775.91905875
1 北海道	28 木古内		2,499	12,447.04361875	0.00000000	5,328.87544	17,775.91905875
1 北海道	2 函館		6,442	12,447.04361875	0.00000000	5,328.87544	17,775.91905875
1 北海道	2 函館		5,540	12,447.04361875	0.00000000	5,328.87544	17,775.91905875
1 北海道	2 函館		841	12,447.04361875	0.00000000	5,328.87544	17,775.91905875
1 北海道	2 函館		3,008	12,447.04361875	0.00000000	5,328.87544	17,775.91905875
1 北海道	2 函館		947	12,447.04361875	0.00000000	5,328.87544	17,775.91905875
1 北海道	2 函館		6,920	12,447.04361875	0.00000000	5,328.87544	17,775.91905875
1 北海道	2 函館		927	12,447.04361875	0.00000000	5,328.87544	17,775.91905875
1 北海道	2 函館		717	12,447.04361875	0.00000000	5,328.87544	17,775.91905875
1 北海道	2 函館		619	12,447.04361875	0.00000000	5,328.87544	17,775.91905875
1 北海道	2 函館		436	12,447.04361875	0.00000000	5,328.87544	17,775.91905875
1 北海道	2 函館		1,205	12,447.04361875	0.00000000	5,328.87544	17,775.91905875
1 北海道	2 函館		725	12,447.04361875	0.00000000	5,328.87544	17,775.91905875
1 北海道	29 鹿部		1,651	12,447.04361875	0.00000000	5,328.87544	17,775.91905875
1 北海道	30 森		1,605	12,447.04361875	0.00000000	5,328.87544	17,775.91905875
1 北海道	30 森		5,085	12,447.04361875	0.00000000	5,328.87544	17,775.91905875
1 北海道	30 森		378	12,447.04361875	0.00000000	5,328.87544	17,775.91905875
1 北海道	30 森		212	12,447.04361875	0.00000000	5,328.87544	17,775.91905875
1 北海道	31 八雲		5,111	12,447.04361875	0.00000000	5,328.87544	17,775.91905875
1 北海道	31 八雲		628	12,447.04361875	0.00000000	5,328.87544	17,775.91905875
1 北海道	31 八雲		365	12,447.04361875	0.00000000	5,328.87544	17,775.91905875
1 北海道	31 八雲		352	12,447.04361875	0.00000000	5,328.87544	17,775.91905875
1 北海道	31 八雲		66	12,447.04361875	0.00000000	5,328.87544	17,775.91905875
1 北海道	31 八雲		2,526	12,447.04361875	0.00000000	5,328.87544	17,775.91905875
1 北海道	32 江差		4,404	12,447.04361875	0.00000000	5,328.87544	17,775.91905875
1 北海道	32 江差		1,618	12,447.04361875	0.00000000	5,328.87544	17,775.91905875
1 北海道	32 江差		287	12,447.04361875	0.00000000	5,328.87544	17,775.91905875
1 北海道	32 江差		274	12,447.04361875	0.00000000	5,328.87544	17,775.91905875
1 北海道	32 江差		182	12,447.04361875	0.00000000	5,328.87544	17,775.91905875
1 北海道	32 江差		1,041	12,447.04361875	0.00000000	5,328.87544	17,775.91905875
1 北海道	32 江差		450	12,447.04361875	0.00000000	5,328.87544	17,775.91905875
1 北海道	32 江差		315	12,447.04361875	0.00000000	5,328.87544	17,775.91905875
1 北海道	32 江差		1,360	12,447.04361875	0.00000000	5,328.87544	17,775.91905875
1 北海道	32 江差		304	12,447.04361875	0.00000000	5,328.87544	17,775.91905875
1 北海道	33 熊石		1,008	12,447.04361875	0.00000000	5,328.87544	17,775.91905875
1 北海道	33 熊石		530	12,447.04361875	0.00000000	5,328.87544	17,775.91905875
1 北海道	33 熊石		1,017	12,447.04361875	0.00000000	5,328.87544	17,775.91905875
1 北海道	34 奥尻		783	12,447.04361875	0.00000000	5,328.87544	17,775.91905875
1 北海道	34 奥尻		1,054	12,447.04361875	0.00000000	5,328.87544	17,775.91905875
1 北海道	35 今金		1,129	12,447.04361875	0.00000000	5,328.87544	17,775.91905875
1 北海道	35 今金		2,423	12,447.04361875	0.00000000	5,328.87544	17,775.91905875
1 北海道	35 今金		2,643	12,447.04361875	0.00000000	5,328.87544	17,775.91905875
1 北海道	35 今金		71	12,447.04361875	0.00000000	5,328.87544	17,775.91905875
1 北海道	36 寿都		236	12,447.04361875	0.00000000	5,328.87544	17,775.91905875
1 北海道	36 寿都		285	12,447.04361875	0.00000000	5,328.87544	17,775.91905875
1 北海道	36 寿都		278	12,447.04361875	0.00000000	5,328.87544	17,775.91905875
1 北海道	36 寿都		1,204	12,447.04361875	0.00000000	5,328.87544	17,775.91905875
1 北海道	36 寿都		298	12,447.04361875	0.00000000	5,328.87544	17,775.91905875
1 北海道	36 寿都		143	12,447.04361875	0.00000000	5,328.87544	17,775.91905875
1 北海道	36 寿都		1,118	12,447.04361875	0.00000000	5,328.87544	17,775.91905875
1 北海道	36 寿都		185	12,447.04361875	0.00000000	5,328.87544	17,775.91905875
1 北海道	37 倶知安		1,231	12,447.04361875	0.00000000	5,328.87544	17,775.91905875
1 北海道	37 倶知安		654	12,447.04361875	0.00000000	5,328.87544	17,775.91905875
1 北海道	37 倶知安		264	12,447.04361875	0.00000000	5,328.87544	17,775.91905875
1 北海道	37 倶知安		360	12,447.04361875	0.00000000	5,328.87544	17,775.91905875
1 北海道	37 倶知安		1,440	12,447.04361875	0.00000000	5,328.87544	17,775.91905875
1 北海道	37 倶知安		862	12,447.04361875	0.00000000	5,328.87544	17,775.91905875
1 北海道	37 倶知安		920	12,447.04361875	0.00000000	5,328.87544	17,775.91905875
1 北海道	37 倶知安		996	12,447.04361875	0.00000000	5,328.87544	17,775.91905875
1 北海道	37 倶知安		176	12,447.04361875	0.00000000	5,328.87544	17,775.91905875
1 北海道	37 倶知安		1,315	12,447.04361875	0.00000000	5,328.87544	17,775.91905875
1 北海道	37 倶知安		6,851	12,447.04361875	0.00000000	5,328.87544	17,775.91905875
1 北海道	38 岩内		684	12,447.04361875	0.00000000	5,328.87544	17,775.91905875
1 北海道	38 岩内		736	12,447.04361875	0.00000000	5,328.87544	17,775.91905875
1 北海道	38 岩内		501	12,447.04361875	0.00000000	5,328.87544	17,775.91905875
1 北海道	38 岩内		7,447	12,447.04361875	0.00000000	5,328.87544	17,775.91905875
1 北海道	38 岩内		976	12,447.04361875	0.00000000	5,328.87544	17,775.91905875
1 北海道	38 岩内		409	12,447.04361875	0.00000000	5,328.87544	17,775.91905875
1 北海道	38 岩内		112	12,447.04361875	0.00000000	5,328.87544	17,775.91905875
1 北海道	39 余市		714	12,447.04361875	0.00000000	5,328.87544	17,775.91905875
1 北海道	39 余市		306	12,447.04361875	0.00000000	5,328.87544	17,775.91905875
1 北海道	39 余市		164	12,447.04361875	0.00000000	5,328.87544	17,775.91905875
1 北海道	39 余市		1,702	12,447.04361875	0.00000000	5,328.87544	17,775.91905875
1 北海道	39 余市		1,080	12,447.04361875	0.00000000	5,328.87544	17,775.91905875
1 北海道	39 余市		282	12,447.04361875	0.00000000	5,328.87544	17,775.91905875
1 北海道	39 余市		8,697	12,447.04361875	0.00000000	5,328.87544	17,775.91905875

都道府県	単位料金区域	局	a. アナログ加入者回線数 (回線)	b. 端末回線コスト単価 (円/回線)	c. 端末系交換設備のうち 回線数の増減に応じて当該 設備に係る費用が増減 するもの単価 (円/回線)	d. 設備利用部門の基礎的 電気通信業務原価の単価 (円/回線)	e. 加入者回線単価 (円/回線)
算定方法			総務省モデル(出力値)より	「算定規則別表第1における 基礎的電気通信業務の提供 に要した原価及び基礎的電 気通信業務の提供により生 じた収益の額の算定につい て」2のIの1の(1)のAのa のa	Ⅱのc	光IP補正無の東西の利用 部門原価合計 - 光IP補正 後の東西のアナログ加入者 回線数合計	b+c+d
1 北海道	39 余市		718	12,447.04361875	0.00000000	5,328.87544	17,775.91905875
1 北海道	10 岩見沢		777	12,447.04361875	0.00000000	5,328.87544	17,775.91905875
1 北海道	10 岩見沢		550	12,447.04361875	0.00000000	5,328.87544	17,775.91905875
1 北海道	10 岩見沢		2,023	12,447.04361875	0.00000000	5,328.87544	17,775.91905875
1 北海道	1 札幌		2,358	12,447.04361875	0.00000000	5,328.87544	17,775.91905875
1 北海道	21 滝川		2,802	12,447.04361875	0.00000000	5,328.87544	17,775.91905875
1 北海道	21 滝川		2,078	12,447.04361875	0.00000000	5,328.87544	17,775.91905875
1 北海道	40 栗山		1,436	12,447.04361875	0.00000000	5,328.87544	17,775.91905875
1 北海道	40 栗山		765	12,447.04361875	0.00000000	5,328.87544	17,775.91905875
1 北海道	40 栗山		203	12,447.04361875	0.00000000	5,328.87544	17,775.91905875
1 北海道	40 栗山		3,122	12,447.04361875	0.00000000	5,328.87544	17,775.91905875
1 北海道	40 栗山		518	12,447.04361875	0.00000000	5,328.87544	17,775.91905875
1 北海道	40 栗山		288	12,447.04361875	0.00000000	5,328.87544	17,775.91905875
1 北海道	40 栗山		4,737	12,447.04361875	0.00000000	5,328.87544	17,775.91905875
1 北海道	40 栗山		677	12,447.04361875	0.00000000	5,328.87544	17,775.91905875
1 北海道	10 岩見沢		1,224	12,447.04361875	0.00000000	5,328.87544	17,775.91905875
1 北海道	10 岩見沢		198	12,447.04361875	0.00000000	5,328.87544	17,775.91905875
1 北海道	21 滝川		908	12,447.04361875	0.00000000	5,328.87544	17,775.91905875
1 北海道	21 滝川		2,053	12,447.04361875	0.00000000	5,328.87544	17,775.91905875
1 北海道	21 滝川		319	12,447.04361875	0.00000000	5,328.87544	17,775.91905875
1 北海道	21 滝川		134	12,447.04361875	0.00000000	5,328.87544	17,775.91905875
1 北海道	22 石狩深川		1,334	12,447.04361875	0.00000000	5,328.87544	17,775.91905875
1 北海道	22 石狩深川		1,077	12,447.04361875	0.00000000	5,328.87544	17,775.91905875
1 北海道	21 滝川		1,063	12,447.04361875	0.00000000	5,328.87544	17,775.91905875
1 北海道	22 石狩深川		793	12,447.04361875	0.00000000	5,328.87544	17,775.91905875
1 北海道	22 石狩深川		1,542	12,447.04361875	0.00000000	5,328.87544	17,775.91905875
1 北海道	17 士別		713	12,447.04361875	0.00000000	5,328.87544	17,775.91905875
1 北海道	17 士別		97	12,447.04361875	0.00000000	5,328.87544	17,775.91905875
1 北海道	17 士別		73	12,447.04361875	0.00000000	5,328.87544	17,775.91905875
1 北海道	4 旭川		2,072	12,447.04361875	0.00000000	5,328.87544	17,775.91905875
1 北海道	4 旭川		2,171	12,447.04361875	0.00000000	5,328.87544	17,775.91905875
1 北海道	4 旭川		2,281	12,447.04361875	0.00000000	5,328.87544	17,775.91905875
1 北海道	4 旭川		1,368	12,447.04361875	0.00000000	5,328.87544	17,775.91905875
1 北海道	41 上川		1,077	12,447.04361875	0.00000000	5,328.87544	17,775.91905875
1 北海道	41 上川		85	12,447.04361875	0.00000000	5,328.87544	17,775.91905875
1 北海道	41 上川		122	12,447.04361875	0.00000000	5,328.87544	17,775.91905875
1 北海道	41 上川		1,829	12,447.04361875	0.00000000	5,328.87544	17,775.91905875
1 北海道	41 上川		581	12,447.04361875	0.00000000	5,328.87544	17,775.91905875
1 北海道	4 旭川		2,264	12,447.04361875	0.00000000	5,328.87544	17,775.91905875
1 北海道	4 旭川		3,323	12,447.04361875	0.00000000	5,328.87544	17,775.91905875
1 北海道	4 旭川		53	12,447.04361875	0.00000000	5,328.87544	17,775.91905875
1 北海道	4 旭川		234	12,447.04361875	0.00000000	5,328.87544	17,775.91905875
1 北海道	4 旭川		180	12,447.04361875	0.00000000	5,328.87544	17,775.91905875
1 北海道	4 旭川		98	12,447.04361875	0.00000000	5,328.87544	17,775.91905875
1 北海道	23 富良野		4,217	12,447.04361875	0.00000000	5,328.87544	17,775.91905875
1 北海道	23 富良野		1,761	12,447.04361875	0.00000000	5,328.87544	17,775.91905875
1 北海道	23 富良野		826	12,447.04361875	0.00000000	5,328.87544	17,775.91905875
1 北海道	23 富良野		249	12,447.04361875	0.00000000	5,328.87544	17,775.91905875
1 北海道	23 富良野		140	12,447.04361875	0.00000000	5,328.87544	17,775.91905875
1 北海道	23 富良野		455	12,447.04361875	0.00000000	5,328.87544	17,775.91905875
1 北海道	23 富良野		538	12,447.04361875	0.00000000	5,328.87544	17,775.91905875
1 北海道	17 士別		51	12,447.04361875	0.00000000	5,328.87544	17,775.91905875
1 北海道	17 士別		1,728	12,447.04361875	0.00000000	5,328.87544	17,775.91905875
1 北海道	17 士別		1,359	12,447.04361875	0.00000000	5,328.87544	17,775.91905875
1 北海道	17 士別		839	12,447.04361875	0.00000000	5,328.87544	17,775.91905875
1 北海道	18 名寄		1,628	12,447.04361875	0.00000000	5,328.87544	17,775.91905875
1 北海道	18 名寄		116	12,447.04361875	0.00000000	5,328.87544	17,775.91905875
1 北海道	18 名寄		1,641	12,447.04361875	0.00000000	5,328.87544	17,775.91905875
1 北海道	18 名寄		84	12,447.04361875	0.00000000	5,328.87544	17,775.91905875
1 北海道	42 美深		2,134	12,447.04361875	0.00000000	5,328.87544	17,775.91905875
1 北海道	42 美深		88	12,447.04361875	0.00000000	5,328.87544	17,775.91905875
1 北海道	42 美深		514	12,447.04361875	0.00000000	5,328.87544	17,775.91905875
1 北海道	42 美深		843	12,447.04361875	0.00000000	5,328.87544	17,775.91905875
1 北海道	42 美深		180	12,447.04361875	0.00000000	5,328.87544	17,775.91905875
1 北海道	12 留萌		1,730	12,447.04361875	0.00000000	5,328.87544	17,775.91905875
1 北海道	12 留萌		475	12,447.04361875	0.00000000	5,328.87544	17,775.91905875
1 北海道	12 留萌		66	12,447.04361875	0.00000000	5,328.87544	17,775.91905875
1 北海道	12 留萌		866	12,447.04361875	0.00000000	5,328.87544	17,775.91905875
1 北海道	12 留萌		551	12,447.04361875	0.00000000	5,328.87544	17,775.91905875
1 北海道	12 留萌		169	12,447.04361875	0.00000000	5,328.87544	17,775.91905875
1 北海道	43 羽幌		703	12,447.04361875	0.00000000	5,328.87544	17,775.91905875
1 北海道	43 羽幌		946	12,447.04361875	0.00000000	5,328.87544	17,775.91905875
1 北海道	43 羽幌		154	12,447.04361875	0.00000000	5,328.87544	17,775.91905875
1 北海道	43 羽幌		3,668	12,447.04361875	0.00000000	5,328.87544	17,775.91905875
1 北海道	44 焼尻		147	12,447.04361875	0.00000000	5,328.87544	17,775.91905875
1 北海道	44 焼尻		200	12,447.04361875	0.00000000	5,328.87544	17,775.91905875
1 北海道	43 羽幌		614	12,447.04361875	0.00000000	5,328.87544	17,775.91905875
1 北海道	43 羽幌		116	12,447.04361875	0.00000000	5,328.87544	17,775.91905875
1 北海道	45 天塩		1,554	12,447.04361875	0.00000000	5,328.87544	17,775.91905875
1 北海道	45 天塩		1,599	12,447.04361875	0.00000000	5,328.87544	17,775.91905875
1 北海道	45 天塩		240	12,447.04361875	0.00000000	5,328.87544	17,775.91905875
1 北海道	45 天塩		1,040	12,447.04361875	0.00000000	5,328.87544	17,775.91905875
1 北海道	45 天塩		167	12,447.04361875	0.00000000	5,328.87544	17,775.91905875
1 北海道	46 浜頓別		880	12,447.04361875	0.00000000	5,328.87544	17,775.91905875
1 北海道	46 浜頓別		89	12,447.04361875	0.00000000	5,328.87544	17,775.91905875
1 北海道	46 浜頓別		131	12,447.04361875	0.00000000	5,328.87544	17,775.91905875
1 北海道	46 浜頓別		1,916	12,447.04361875	0.00000000	5,328.87544	17,775.91905875
1 北海道	46 浜頓別		128	12,447.04361875	0.00000000	5,328.87544	17,775.91905875
1 北海道	46 浜頓別		878	12,447.04361875	0.00000000	5,328.87544	17,775.91905875

都道府県	単位料金区域	局	a. アナログ加入者回線数 (回線)	b. 端末回線コスト単価 (円/回線)	c. 端末系交換設備のうち 回線数の増減に応じて当 該設備に係る費用が増減 するもの単価 (円/回線)	d. 設備利用部門の基礎的 電気通信業務原価の単価 (円/回線)	e. 加入者回線単価 (円/回線)
	算定方法		総務省モデル(出力値)より	「算定規則別表第1における 基礎的電気通信業務の提供 に要した原価及び基礎的電 気通信業務の提供により生 じた収益の額の算定につい て」2のIの1の(1)のAの a	Ⅱのc	光IP補正無の東西の利用 部門原価合計 - 光IP補正 後の東西のアナログ加入者 回線数合計	b+c+d
1 北海道	46 浜頓別		110	12,447.04361875	0.00000000	5,328.87544	17,775.91905875
1 北海道	47 北見枝幸		221	12,447.04361875	0.00000000	5,328.87544	17,775.91905875
1 北海道	47 北見枝幸		208	12,447.04361875	0.00000000	5,328.87544	17,775.91905875
1 北海道	47 北見枝幸		2,772	12,447.04361875	0.00000000	5,328.87544	17,775.91905875
1 北海道	47 北見枝幸		965	12,447.04361875	0.00000000	5,328.87544	17,775.91905875
1 北海道	47 北見枝幸		60	12,447.04361875	0.00000000	5,328.87544	17,775.91905875
1 北海道	47 北見枝幸		54	12,447.04361875	0.00000000	5,328.87544	17,775.91905875
1 北海道	14 稚内		1,584	12,447.04361875	0.00000000	5,328.87544	17,775.91905875
1 北海道	14 稚内		128	12,447.04361875	0.00000000	5,328.87544	17,775.91905875
1 北海道	14 稚内		100	12,447.04361875	0.00000000	5,328.87544	17,775.91905875
1 北海道	48 利尻礼文		864	12,447.04361875	0.00000000	5,328.87544	17,775.91905875
1 北海道	48 利尻礼文		678	12,447.04361875	0.00000000	5,328.87544	17,775.91905875
1 北海道	48 利尻礼文		963	12,447.04361875	0.00000000	5,328.87544	17,775.91905875
1 北海道	48 利尻礼文		320	12,447.04361875	0.00000000	5,328.87544	17,775.91905875
1 北海道	48 利尻礼文		976	12,447.04361875	0.00000000	5,328.87544	17,775.91905875
1 北海道	48 利尻礼文		480	12,447.04361875	0.00000000	5,328.87544	17,775.91905875
1 北海道	11 網走		830	12,447.04361875	0.00000000	5,328.87544	17,775.91905875
1 北海道	49 美幌		1,982	12,447.04361875	0.00000000	5,328.87544	17,775.91905875
1 北海道	49 美幌		8,026	12,447.04361875	0.00000000	5,328.87544	17,775.91905875
1 北海道	49 美幌		116	12,447.04361875	0.00000000	5,328.87544	17,775.91905875
1 北海道	49 美幌		2,213	12,447.04361875	0.00000000	5,328.87544	17,775.91905875
1 北海道	49 美幌		122	12,447.04361875	0.00000000	5,328.87544	17,775.91905875
1 北海道	49 美幌		104	12,447.04361875	0.00000000	5,328.87544	17,775.91905875
1 北海道	50 斜里		4,418	12,447.04361875	0.00000000	5,328.87544	17,775.91905875
1 北海道	50 斜里		886	12,447.04361875	0.00000000	5,328.87544	17,775.91905875
1 北海道	50 斜里		68	12,447.04361875	0.00000000	5,328.87544	17,775.91905875
1 北海道	50 斜里		1,250	12,447.04361875	0.00000000	5,328.87544	17,775.91905875
1 北海道	50 斜里		323	12,447.04361875	0.00000000	5,328.87544	17,775.91905875
1 北海道	50 斜里		168	12,447.04361875	0.00000000	5,328.87544	17,775.91905875
1 北海道	11 網走		1,520	12,447.04361875	0.00000000	5,328.87544	17,775.91905875
1 北海道	11 網走		167	12,447.04361875	0.00000000	5,328.87544	17,775.91905875
1 北海道	11 網走		141	12,447.04361875	0.00000000	5,328.87544	17,775.91905875
1 北海道	8 北見		1,447	12,447.04361875	0.00000000	5,328.87544	17,775.91905875
1 北海道	8 北見		152	12,447.04361875	0.00000000	5,328.87544	17,775.91905875
1 北海道	8 北見		1,664	12,447.04361875	0.00000000	5,328.87544	17,775.91905875
1 北海道	8 北見		884	12,447.04361875	0.00000000	5,328.87544	17,775.91905875
1 北海道	8 北見		142	12,447.04361875	0.00000000	5,328.87544	17,775.91905875
1 北海道	8 北見		238	12,447.04361875	0.00000000	5,328.87544	17,775.91905875
1 北海道	8 北見		2,173	12,447.04361875	0.00000000	5,328.87544	17,775.91905875
1 北海道	8 北見		845	12,447.04361875	0.00000000	5,328.87544	17,775.91905875
1 北海道	8 北見		60	12,447.04361875	0.00000000	5,328.87544	17,775.91905875
1 北海道	52 中湧別		1,688	12,447.04361875	0.00000000	5,328.87544	17,775.91905875
1 北海道	52 中湧別		408	12,447.04361875	0.00000000	5,328.87544	17,775.91905875
1 北海道	52 中湧別		273	12,447.04361875	0.00000000	5,328.87544	17,775.91905875
1 北海道	11 網走		1,504	12,447.04361875	0.00000000	5,328.87544	17,775.91905875
1 北海道	11 網走		11	12,447.04361875	0.00000000	5,328.87544	17,775.91905875
1 北海道	11 網走		127	12,447.04361875	0.00000000	5,328.87544	17,775.91905875
1 北海道	51 遠軽		688	12,447.04361875	0.00000000	5,328.87544	17,775.91905875
1 北海道	51 遠軽		280	12,447.04361875	0.00000000	5,328.87544	17,775.91905875
1 北海道	51 遠軽		6,823	12,447.04361875	0.00000000	5,328.87544	17,775.91905875
1 北海道	51 遠軽		97	12,447.04361875	0.00000000	5,328.87544	17,775.91905875
1 北海道	51 遠軽		902	12,447.04361875	0.00000000	5,328.87544	17,775.91905875
1 北海道	51 遠軽		667	12,447.04361875	0.00000000	5,328.87544	17,775.91905875
1 北海道	52 中湧別		2,161	12,447.04361875	0.00000000	5,328.87544	17,775.91905875
1 北海道	52 中湧別		1,409	12,447.04361875	0.00000000	5,328.87544	17,775.91905875
1 北海道	52 中湧別		227	12,447.04361875	0.00000000	5,328.87544	17,775.91905875
1 北海道	52 中湧別		78	12,447.04361875	0.00000000	5,328.87544	17,775.91905875
1 北海道	52 中湧別		107	12,447.04361875	0.00000000	5,328.87544	17,775.91905875
1 北海道	16 紋別		1,429	12,447.04361875	0.00000000	5,328.87544	17,775.91905875
1 北海道	53 興部		1,480	12,447.04361875	0.00000000	5,328.87544	17,775.91905875
1 北海道	53 興部		424	12,447.04361875	0.00000000	5,328.87544	17,775.91905875
1 北海道	53 興部		519	12,447.04361875	0.00000000	5,328.87544	17,775.91905875
1 北海道	53 興部		1,895	12,447.04361875	0.00000000	5,328.87544	17,775.91905875
1 北海道	53 興部		182	12,447.04361875	0.00000000	5,328.87544	17,775.91905875
1 北海道	53 興部		144	12,447.04361875	0.00000000	5,328.87544	17,775.91905875
1 北海道	24 伊達		1,382	12,447.04361875	0.00000000	5,328.87544	17,775.91905875
1 北海道	24 伊達		198	12,447.04361875	0.00000000	5,328.87544	17,775.91905875
1 北海道	24 伊達		292	12,447.04361875	0.00000000	5,328.87544	17,775.91905875
1 北海道	24 伊達		125	12,447.04361875	0.00000000	5,328.87544	17,775.91905875
1 北海道	24 伊達		952	12,447.04361875	0.00000000	5,328.87544	17,775.91905875
1 北海道	24 伊達		2,674	12,447.04361875	0.00000000	5,328.87544	17,775.91905875
1 北海道	24 伊達		706	12,447.04361875	0.00000000	5,328.87544	17,775.91905875
1 北海道	24 伊達		669	12,447.04361875	0.00000000	5,328.87544	17,775.91905875
1 北海道	24 伊達		781	12,447.04361875	0.00000000	5,328.87544	17,775.91905875
1 北海道	24 伊達		268	12,447.04361875	0.00000000	5,328.87544	17,775.91905875
1 北海道	13 苫小牧		3,029	12,447.04361875	0.00000000	5,328.87544	17,775.91905875
1 北海道	13 苫小牧		2,590	12,447.04361875	0.00000000	5,328.87544	17,775.91905875
1 北海道	13 苫小牧		1,444	12,447.04361875	0.00000000	5,328.87544	17,775.91905875
1 北海道	54 早来		1,970	12,447.04361875	0.00000000	5,328.87544	17,775.91905875
1 北海道	54 早来		340	12,447.04361875	0.00000000	5,328.87544	17,775.91905875
1 北海道	54 早来		1,599	12,447.04361875	0.00000000	5,328.87544	17,775.91905875
1 北海道	54 早来		1,205	12,447.04361875	0.00000000	5,328.87544	17,775.91905875
1 北海道	54 早来		778	12,447.04361875	0.00000000	5,328.87544	17,775.91905875
1 北海道	54 早来		86	12,447.04361875	0.00000000	5,328.87544	17,775.91905875
1 北海道	55 鶴川		2,681	12,447.04361875	0.00000000	5,328.87544	17,775.91905875
1 北海道	55 鶴川		130	12,447.04361875	0.00000000	5,328.87544	17,775.91905875
1 北海道	55 鶴川		1,132	12,447.04361875	0.00000000	5,328.87544	17,775.91905875
1 北海道	55 鶴川		204	12,447.04361875	0.00000000	5,328.87544	17,775.91905875
1 北海道	55 鶴川		153	12,447.04361875	0.00000000	5,328.87544	17,775.91905875
1 北海道	56 門別富川		897	12,447.04361875	0.00000000	5,328.87544	17,775.91905875

都道府県	単料金区域	局	a. アナログ加入者回線数 (回線)	b. 端末回線コスト単価 (円/回線)	c. 端末系交換設備のうち 回線数の増減に応じて当 該設備に係る費用が増減 するもの単価 (円/回線)	d. 設備利用部門の基礎的 電気通信業務原価の単価 (円/回線)	e. 加入者回線単価 (円/回線)
算定方法			総務省モデル(出力値)より	「算定規則別表第1における 基礎的電気通信業務の提供 に要した原価及び基礎的電 気通信業務の提供により生 じた収益の額の算定につい て」2の1の1の(1)のAの a	Ⅱのc	光IP補正無の東西の利用 部門原価合計 - 光IP補正 後の東西のアナログ加入者 回線数合計	b+c+d
1	北海道	56 門別富川	1,434	12,447.04361875	0.00000000	5,328.87544	17,775.91905875
1	北海道	56 門別富川	245	12,447.04361875	0.00000000	5,328.87544	17,775.91905875
1	北海道	56 門別富川	452	12,447.04361875	0.00000000	5,328.87544	17,775.91905875
1	北海道	56 門別富川	2,800	12,447.04361875	0.00000000	5,328.87544	17,775.91905875
1	北海道	56 門別富川	789	12,447.04361875	0.00000000	5,328.87544	17,775.91905875
1	北海道	56 門別富川	195	12,447.04361875	0.00000000	5,328.87544	17,775.91905875
1	北海道	56 門別富川	967	12,447.04361875	0.00000000	5,328.87544	17,775.91905875
1	北海道	56 門別富川	160	12,447.04361875	0.00000000	5,328.87544	17,775.91905875
1	北海道	57 静内	1,740	12,447.04361875	0.00000000	5,328.87544	17,775.91905875
1	北海道	57 静内	224	12,447.04361875	0.00000000	5,328.87544	17,775.91905875
1	北海道	57 静内	7,618	12,447.04361875	0.00000000	5,328.87544	17,775.91905875
1	北海道	57 静内	543	12,447.04361875	0.00000000	5,328.87544	17,775.91905875
1	北海道	57 静内	582	12,447.04361875	0.00000000	5,328.87544	17,775.91905875
1	北海道	57 静内	178	12,447.04361875	0.00000000	5,328.87544	17,775.91905875
1	北海道	58 浦河	1,023	12,447.04361875	0.00000000	5,328.87544	17,775.91905875
1	北海道	58 浦河	295	12,447.04361875	0.00000000	5,328.87544	17,775.91905875
1	北海道	58 浦河	498	12,447.04361875	0.00000000	5,328.87544	17,775.91905875
1	北海道	58 浦河	4,666	12,447.04361875	0.00000000	5,328.87544	17,775.91905875
1	北海道	58 浦河	793	12,447.04361875	0.00000000	5,328.87544	17,775.91905875
1	北海道	58 浦河	718	12,447.04361875	0.00000000	5,328.87544	17,775.91905875
1	北海道	58 浦河	262	12,447.04361875	0.00000000	5,328.87544	17,775.91905875
1	北海道	58 浦河	2,041	12,447.04361875	0.00000000	5,328.87544	17,775.91905875
1	北海道	58 浦河	116	12,447.04361875	0.00000000	5,328.87544	17,775.91905875
1	北海道	59 えりも	404	12,447.04361875	0.00000000	5,328.87544	17,775.91905875
1	北海道	59 えりも	369	12,447.04361875	0.00000000	5,328.87544	17,775.91905875
1	北海道	59 えりも	1,625	12,447.04361875	0.00000000	5,328.87544	17,775.91905875
1	北海道	7 帯広	3,180	12,447.04361875	0.00000000	5,328.87544	17,775.91905875
1	北海道	7 帯広	503	12,447.04361875	0.00000000	5,328.87544	17,775.91905875
1	北海道	7 帯広	7,794	12,447.04361875	0.00000000	5,328.87544	17,775.91905875
1	北海道	7 帯広	471	12,447.04361875	0.00000000	5,328.87544	17,775.91905875
1	北海道	7 帯広	187	12,447.04361875	0.00000000	5,328.87544	17,775.91905875
1	北海道	7 帯広	206	12,447.04361875	0.00000000	5,328.87544	17,775.91905875
1	北海道	60 上士幌	2,150	12,447.04361875	0.00000000	5,328.87544	17,775.91905875
1	北海道	60 上士幌	327	12,447.04361875	0.00000000	5,328.87544	17,775.91905875
1	北海道	60 上士幌	2,171	12,447.04361875	0.00000000	5,328.87544	17,775.91905875
1	北海道	60 上士幌	111	12,447.04361875	0.00000000	5,328.87544	17,775.91905875
1	北海道	61 十勝清水	1,694	12,447.04361875	0.00000000	5,328.87544	17,775.91905875
1	北海道	61 十勝清水	308	12,447.04361875	0.00000000	5,328.87544	17,775.91905875
1	北海道	61 十勝清水	2,136	12,447.04361875	0.00000000	5,328.87544	17,775.91905875
1	北海道	61 十勝清水	818	12,447.04361875	0.00000000	5,328.87544	17,775.91905875
1	北海道	61 十勝清水	134	12,447.04361875	0.00000000	5,328.87544	17,775.91905875
1	北海道	61 十勝清水	3,012	12,447.04361875	0.00000000	5,328.87544	17,775.91905875
1	北海道	61 十勝清水	848	12,447.04361875	0.00000000	5,328.87544	17,775.91905875
1	北海道	7 帯広	5,237	12,447.04361875	0.00000000	5,328.87544	17,775.91905875
1	北海道	7 帯広	160	12,447.04361875	0.00000000	5,328.87544	17,775.91905875
1	北海道	7 帯広	262	12,447.04361875	0.00000000	5,328.87544	17,775.91905875
1	北海道	7 帯広	1,168	12,447.04361875	0.00000000	5,328.87544	17,775.91905875
1	北海道	7 帯広	157	12,447.04361875	0.00000000	5,328.87544	17,775.91905875
1	北海道	7 帯広	941	12,447.04361875	0.00000000	5,328.87544	17,775.91905875
1	北海道	62 広尾	661	12,447.04361875	0.00000000	5,328.87544	17,775.91905875
1	北海道	62 広尾	2,148	12,447.04361875	0.00000000	5,328.87544	17,775.91905875
1	北海道	62 広尾	190	12,447.04361875	0.00000000	5,328.87544	17,775.91905875
1	北海道	62 広尾	158	12,447.04361875	0.00000000	5,328.87544	17,775.91905875
1	北海道	62 広尾	80	12,447.04361875	0.00000000	5,328.87544	17,775.91905875
1	北海道	62 広尾	2,918	12,447.04361875	0.00000000	5,328.87544	17,775.91905875
1	北海道	62 広尾	388	12,447.04361875	0.00000000	5,328.87544	17,775.91905875
1	北海道	7 帯広	2,101	12,447.04361875	0.00000000	5,328.87544	17,775.91905875
1	北海道	7 帯広	4,291	12,447.04361875	0.00000000	5,328.87544	17,775.91905875
1	北海道	7 帯広	248	12,447.04361875	0.00000000	5,328.87544	17,775.91905875
1	北海道	63 十勝池田	2,893	12,447.04361875	0.00000000	5,328.87544	17,775.91905875
1	北海道	63 十勝池田	298	12,447.04361875	0.00000000	5,328.87544	17,775.91905875
1	北海道	63 十勝池田	1,216	12,447.04361875	0.00000000	5,328.87544	17,775.91905875
1	北海道	63 十勝池田	214	12,447.04361875	0.00000000	5,328.87544	17,775.91905875
1	北海道	64 本別	2,963	12,447.04361875	0.00000000	5,328.87544	17,775.91905875
1	北海道	64 本別	394	12,447.04361875	0.00000000	5,328.87544	17,775.91905875
1	北海道	64 本別	358	12,447.04361875	0.00000000	5,328.87544	17,775.91905875
1	北海道	64 本別	2,876	12,447.04361875	0.00000000	5,328.87544	17,775.91905875
1	北海道	64 本別	92	12,447.04361875	0.00000000	5,328.87544	17,775.91905875
1	北海道	64 本別	139	12,447.04361875	0.00000000	5,328.87544	17,775.91905875
1	北海道	64 本別	126	12,447.04361875	0.00000000	5,328.87544	17,775.91905875
1	北海道	64 本別	123	12,447.04361875	0.00000000	5,328.87544	17,775.91905875
1	北海道	64 本別	1,184	12,447.04361875	0.00000000	5,328.87544	17,775.91905875
1	北海道	63 十勝池田	1,932	12,447.04361875	0.00000000	5,328.87544	17,775.91905875
1	北海道	63 十勝池田	183	12,447.04361875	0.00000000	5,328.87544	17,775.91905875
1	北海道	63 十勝池田	259	12,447.04361875	0.00000000	5,328.87544	17,775.91905875
1	北海道	6 釧路	157	12,447.04361875	0.00000000	5,328.87544	17,775.91905875
1	北海道	6 釧路	552	12,447.04361875	0.00000000	5,328.87544	17,775.91905875
1	北海道	6 釧路	2,115	12,447.04361875	0.00000000	5,328.87544	17,775.91905875
1	北海道	6 釧路	96	12,447.04361875	0.00000000	5,328.87544	17,775.91905875
1	北海道	65 厚岸	3,858	12,447.04361875	0.00000000	5,328.87544	17,775.91905875
1	北海道	65 厚岸	151	12,447.04361875	0.00000000	5,328.87544	17,775.91905875
1	北海道	65 厚岸	145	12,447.04361875	0.00000000	5,328.87544	17,775.91905875
1	北海道	65 厚岸	66	12,447.04361875	0.00000000	5,328.87544	17,775.91905875
1	北海道	65 厚岸	961	12,447.04361875	0.00000000	5,328.87544	17,775.91905875
1	北海道	65 厚岸	594	12,447.04361875	0.00000000	5,328.87544	17,775.91905875
1	北海道	65 厚岸	301	12,447.04361875	0.00000000	5,328.87544	17,775.91905875
1	北海道	65 厚岸	199	12,447.04361875	0.00000000	5,328.87544	17,775.91905875
1	北海道	65 厚岸	137	12,447.04361875	0.00000000	5,328.87544	17,775.91905875
1	北海道	66 弟子屈	2,098	12,447.04361875	0.00000000	5,328.87544	17,775.91905875
1	北海道	66 弟子屈	345	12,447.04361875	0.00000000	5,328.87544	17,775.91905875

都道府県	単料金区域	局	a. アナログ加入者回線数 (回線)	b. 端末回線コスト単価 (円/回線)	c. 端末系交換設備のうち 回線数の増減に応じて当該 設備に係る費用が増減 するもの単価 (円/回線)	d. 設備利用部門の基礎的 電気通信業務原価の単価 (円/回線)	e. 加入者回線単価 (円/回線)
算定方法			総務省モデル(出力値)より	「算定規則別表第1における 基礎的電気通信業務の提供 に要した原価及び基礎的電 気通信業務の提供により生 じた収益の額の算定につい て」2のIの1の(1)のAの a	Ⅱのc	光IP補正無の東西の利用 部門原価合計 - 光IP補正 後の東西のアナログ加入者 回線数合計	b+c+d
1	北海道	66 弟子屈	130	12,447.04361875	0.00000000	5,328.87544	17,775.91905875
1	北海道	66 弟子屈	244	12,447.04361875	0.00000000	5,328.87544	17,775.91905875
1	北海道	66 弟子屈	126	12,447.04361875	0.00000000	5,328.87544	17,775.91905875
1	北海道	66 弟子屈	94	12,447.04361875	0.00000000	5,328.87544	17,775.91905875
1	北海道	66 弟子屈	83	12,447.04361875	0.00000000	5,328.87544	17,775.91905875
1	北海道	66 弟子屈	2,710	12,447.04361875	0.00000000	5,328.87544	17,775.91905875
1	北海道	66 弟子屈	838	12,447.04361875	0.00000000	5,328.87544	17,775.91905875
1	北海道	66 弟子屈	169	12,447.04361875	0.00000000	5,328.87544	17,775.91905875
1	北海道	6 釧路	1,044	12,447.04361875	0.00000000	5,328.87544	17,775.91905875
1	北海道	6 釧路	1,272	12,447.04361875	0.00000000	5,328.87544	17,775.91905875
1	北海道	6 釧路	117	12,447.04361875	0.00000000	5,328.87544	17,775.91905875
1	北海道	6 釧路	76	12,447.04361875	0.00000000	5,328.87544	17,775.91905875
1	北海道	6 釧路	75	12,447.04361875	0.00000000	5,328.87544	17,775.91905875
1	北海道	6 釧路	549	12,447.04361875	0.00000000	5,328.87544	17,775.91905875
1	北海道	6 釧路	294	12,447.04361875	0.00000000	5,328.87544	17,775.91905875
1	北海道	67 白糠	2,631	12,447.04361875	0.00000000	5,328.87544	17,775.91905875
1	北海道	67 白糠	1,717	12,447.04361875	0.00000000	5,328.87544	17,775.91905875
1	北海道	67 白糠	65	12,447.04361875	0.00000000	5,328.87544	17,775.91905875
1	北海道	67 白糠	1,077	12,447.04361875	0.00000000	5,328.87544	17,775.91905875
1	北海道	67 白糠	36	12,447.04361875	0.00000000	5,328.87544	17,775.91905875
1	北海道	68 中標津	2,204	12,447.04361875	0.00000000	5,328.87544	17,775.91905875
1	北海道	68 中標津	1,193	12,447.04361875	0.00000000	5,328.87544	17,775.91905875
1	北海道	68 中標津	443	12,447.04361875	0.00000000	5,328.87544	17,775.91905875
1	北海道	68 中標津	148	12,447.04361875	0.00000000	5,328.87544	17,775.91905875
1	北海道	68 中標津	431	12,447.04361875	0.00000000	5,328.87544	17,775.91905875
1	北海道	68 中標津	151	12,447.04361875	0.00000000	5,328.87544	17,775.91905875
1	北海道	68 中標津	528	12,447.04361875	0.00000000	5,328.87544	17,775.91905875
1	北海道	68 中標津	7,835	12,447.04361875	0.00000000	5,328.87544	17,775.91905875
1	北海道	68 中標津	497	12,447.04361875	0.00000000	5,328.87544	17,775.91905875
1	北海道	68 中標津	131	12,447.04361875	0.00000000	5,328.87544	17,775.91905875
1	北海道	68 中標津	114	12,447.04361875	0.00000000	5,328.87544	17,775.91905875
1	北海道	69 根室標津	561	12,447.04361875	0.00000000	5,328.87544	17,775.91905875
1	北海道	69 根室標津	222	12,447.04361875	0.00000000	5,328.87544	17,775.91905875
1	北海道	69 根室標津	1,774	12,447.04361875	0.00000000	5,328.87544	17,775.91905875
1	北海道	69 根室標津	826	12,447.04361875	0.00000000	5,328.87544	17,775.91905875
1	北海道	69 根室標津	349	12,447.04361875	0.00000000	5,328.87544	17,775.91905875
1	北海道	69 根室標津	69	12,447.04361875	0.00000000	5,328.87544	17,775.91905875
1	北海道	69 根室標津	1,282	12,447.04361875	0.00000000	5,328.87544	17,775.91905875
2	青森	70 青森	27,912	12,447.04361875	0.00000000	5,328.87544	17,775.91905875
2	青森	70 青森	21,268	12,447.04361875	0.00000000	5,328.87544	17,775.91905875
2	青森	70 青森	20,826	12,447.04361875	0.00000000	5,328.87544	17,775.91905875
2	青森	70 青森	9,425	12,447.04361875	0.00000000	5,328.87544	17,775.91905875
2	青森	70 青森	3,273	12,447.04361875	0.00000000	5,328.87544	17,775.91905875
2	青森	70 青森	7,828	12,447.04361875	0.00000000	5,328.87544	17,775.91905875
2	青森	70 青森	10,383	12,447.04361875	0.00000000	5,328.87544	17,775.91905875
2	青森	70 青森	3,926	12,447.04361875	0.00000000	5,328.87544	17,775.91905875
2	青森	70 青森	1,310	12,447.04361875	0.00000000	5,328.87544	17,775.91905875
2	青森	70 青森	1,512	12,447.04361875	0.00000000	5,328.87544	17,775.91905875
2	青森	71 弘前	38,793	12,447.04361875	0.00000000	5,328.87544	17,775.91905875
2	青森	71 弘前	495	12,447.04361875	0.00000000	5,328.87544	17,775.91905875
2	青森	71 弘前	761	12,447.04361875	0.00000000	5,328.87544	17,775.91905875
2	青森	71 弘前	7,104	12,447.04361875	0.00000000	5,328.87544	17,775.91905875
2	青森	71 弘前	11,084	12,447.04361875	0.00000000	5,328.87544	17,775.91905875
2	青森	71 弘前	1,328	12,447.04361875	0.00000000	5,328.87544	17,775.91905875
2	青森	71 弘前	1,440	12,447.04361875	0.00000000	5,328.87544	17,775.91905875
2	青森	71 弘前	1,257	12,447.04361875	0.00000000	5,328.87544	17,775.91905875
2	青森	71 弘前	597	12,447.04361875	0.00000000	5,328.87544	17,775.91905875
2	青森	72 八戸	33,827	12,447.04361875	0.00000000	5,328.87544	17,775.91905875
2	青森	72 八戸	13,947	12,447.04361875	0.00000000	5,328.87544	17,775.91905875
2	青森	72 八戸	7,324	12,447.04361875	0.00000000	5,328.87544	17,775.91905875
2	青森	72 八戸	17,934	12,447.04361875	0.00000000	5,328.87544	17,775.91905875
2	青森	72 八戸	802	12,447.04361875	0.00000000	5,328.87544	17,775.91905875
2	青森	72 八戸	4,263	12,447.04361875	0.00000000	5,328.87544	17,775.91905875
2	青森	72 八戸	7,912	12,447.04361875	0.00000000	5,328.87544	17,775.91905875
2	青森	71 弘前	10,800	12,447.04361875	0.00000000	5,328.87544	17,775.91905875
2	青森	71 弘前	718	12,447.04361875	0.00000000	5,328.87544	17,775.91905875
2	青森	73 五所川原	14,606	12,447.04361875	0.00000000	5,328.87544	17,775.91905875
2	青森	73 五所川原	1,366	12,447.04361875	0.00000000	5,328.87544	17,775.91905875
2	青森	73 五所川原	657	12,447.04361875	0.00000000	5,328.87544	17,775.91905875
2	青森	73 五所川原	489	12,447.04361875	0.00000000	5,328.87544	17,775.91905875
2	青森	73 五所川原	1,384	12,447.04361875	0.00000000	5,328.87544	17,775.91905875
2	青森	74 十和田	20,721	12,447.04361875	0.00000000	5,328.87544	17,775.91905875
2	青森	74 十和田	920	12,447.04361875	0.00000000	5,328.87544	17,775.91905875
2	青森	74 十和田	317	12,447.04361875	0.00000000	5,328.87544	17,775.91905875
2	青森	74 十和田	863	12,447.04361875	0.00000000	5,328.87544	17,775.91905875
2	青森	74 十和田	15,035	12,447.04361875	0.00000000	5,328.87544	17,775.91905875
2	青森	74 十和田	1,770	12,447.04361875	0.00000000	5,328.87544	17,775.91905875
2	青森	74 十和田	998	12,447.04361875	0.00000000	5,328.87544	17,775.91905875
2	青森	75 むつ	11,581	12,447.04361875	0.00000000	5,328.87544	17,775.91905875
2	青森	75 むつ	6,043	12,447.04361875	0.00000000	5,328.87544	17,775.91905875
2	青森	75 むつ	650	12,447.04361875	0.00000000	5,328.87544	17,775.91905875
2	青森	75 むつ	682	12,447.04361875	0.00000000	5,328.87544	17,775.91905875
2	青森	70 青森	796	12,447.04361875	0.00000000	5,328.87544	17,775.91905875
2	青森	70 青森	2,757	12,447.04361875	0.00000000	5,328.87544	17,775.91905875
2	青森	70 青森	296	12,447.04361875	0.00000000	5,328.87544	17,775.91905875
2	青森	76 蟹田	1,466	12,447.04361875	0.00000000	5,328.87544	17,775.91905875
2	青森	76 蟹田	1,346	12,447.04361875	0.00000000	5,328.87544	17,775.91905875
2	青森	76 蟹田	251	12,447.04361875	0.00000000	5,328.87544	17,775.91905875
2	青森	76 蟹田	948	12,447.04361875	0.00000000	5,328.87544	17,775.91905875
2	青森	76 蟹田	766	12,447.04361875	0.00000000	5,328.87544	17,775.91905875

都道府県	単料金金区域	局	a. アナログ加入者回線数 (回線)	b. 端末回線コスト単価 (円/回線)	c. 端末系交換設備のうち 回線数の増減に応じて当 該設備に係る費用が増減 するものの単価 (円/回線)	d. 設備利用部門の基礎的 電気通信業務原価の単価 (円/回線)	e. 加入者回線単価 (円/回線)
算定方法			総務省モデル(出力値)より	「算定規則別表第1における 基礎的電気通信業務の提供 に要した原価及び基礎的電 気通信業務の提供により生 じた収益の額の算定につい て」2の1の1の(1)のAの a	Ⅱのc	光IP補正無の東西の利用 部門原価合計 - 光IP補正 後の東西のアナログ加入者 回線数合計	b+c+d
2	青森	76 蟹田	855	12,447.04361875	0.00000000	5,328.87544	17,775.91905875
2	青森	76 蟹田	175	12,447.04361875	0.00000000	5,328.87544	17,775.91905875
2	青森	77 鯉ヶ沢	3,614	12,447.04361875	0.00000000	5,328.87544	17,775.91905875
2	青森	77 鯉ヶ沢	141	12,447.04361875	0.00000000	5,328.87544	17,775.91905875
2	青森	77 鯉ヶ沢	377	12,447.04361875	0.00000000	5,328.87544	17,775.91905875
2	青森	77 鯉ヶ沢	384	12,447.04361875	0.00000000	5,328.87544	17,775.91905875
2	青森	73 五所川原	980	12,447.04361875	0.00000000	5,328.87544	17,775.91905875
2	青森	73 五所川原	4,796	12,447.04361875	0.00000000	5,328.87544	17,775.91905875
2	青森	77 鯉ヶ沢	1,093	12,447.04361875	0.00000000	5,328.87544	17,775.91905875
2	青森	77 鯉ヶ沢	1,628	12,447.04361875	0.00000000	5,328.87544	17,775.91905875
2	青森	77 鯉ヶ沢	105	12,447.04361875	0.00000000	5,328.87544	17,775.91905875
2	青森	73 五所川原	1,412	12,447.04361875	0.00000000	5,328.87544	17,775.91905875
2	青森	77 鯉ヶ沢	817	12,447.04361875	0.00000000	5,328.87544	17,775.91905875
2	青森	77 鯉ヶ沢	306	12,447.04361875	0.00000000	5,328.87544	17,775.91905875
2	青森	73 五所川原	1,450	12,447.04361875	0.00000000	5,328.87544	17,775.91905875
2	青森	73 五所川原	1,331	12,447.04361875	0.00000000	5,328.87544	17,775.91905875
2	青森	73 五所川原	1,716	12,447.04361875	0.00000000	5,328.87544	17,775.91905875
2	青森	71 弘前	2,949	12,447.04361875	0.00000000	5,328.87544	17,775.91905875
2	青森	71 弘前	465	12,447.04361875	0.00000000	5,328.87544	17,775.91905875
2	青森	71 弘前	771	12,447.04361875	0.00000000	5,328.87544	17,775.91905875
2	青森	71 弘前	611	12,447.04361875	0.00000000	5,328.87544	17,775.91905875
2	青森	71 弘前	2,875	12,447.04361875	0.00000000	5,328.87544	17,775.91905875
2	青森	71 弘前	3,540	12,447.04361875	0.00000000	5,328.87544	17,775.91905875
2	青森	71 弘前	2,668	12,447.04361875	0.00000000	5,328.87544	17,775.91905875
2	青森	71 弘前	5,971	12,447.04361875	0.00000000	5,328.87544	17,775.91905875
2	青森	71 弘前	247	12,447.04361875	0.00000000	5,328.87544	17,775.91905875
2	青森	71 弘前	5,760	12,447.04361875	0.00000000	5,328.87544	17,775.91905875
2	青森	71 弘前	1,772	12,447.04361875	0.00000000	5,328.87544	17,775.91905875
2	青森	71 弘前	2,040	12,447.04361875	0.00000000	5,328.87544	17,775.91905875
2	青森	71 弘前	1,002	12,447.04361875	0.00000000	5,328.87544	17,775.91905875
2	青森	71 弘前	3,756	12,447.04361875	0.00000000	5,328.87544	17,775.91905875
2	青森	71 弘前	1,194	12,447.04361875	0.00000000	5,328.87544	17,775.91905875
2	青森	73 五所川原	3,714	12,447.04361875	0.00000000	5,328.87544	17,775.91905875
2	青森	73 五所川原	894	12,447.04361875	0.00000000	5,328.87544	17,775.91905875
2	青森	73 五所川原	2,481	12,447.04361875	0.00000000	5,328.87544	17,775.91905875
2	青森	73 五所川原	4,331	12,447.04361875	0.00000000	5,328.87544	17,775.91905875
2	青森	73 五所川原	1,045	12,447.04361875	0.00000000	5,328.87544	17,775.91905875
2	青森	73 五所川原	1,395	12,447.04361875	0.00000000	5,328.87544	17,775.91905875
2	青森	78 野辺地	5,768	12,447.04361875	0.00000000	5,328.87544	17,775.91905875
2	青森	78 野辺地	208	12,447.04361875	0.00000000	5,328.87544	17,775.91905875
2	青森	74 十和田	3,790	12,447.04361875	0.00000000	5,328.87544	17,775.91905875
2	青森	72 八戸	5,094	12,447.04361875	0.00000000	5,328.87544	17,775.91905875
2	青森	72 八戸	380	12,447.04361875	0.00000000	5,328.87544	17,775.91905875
2	青森	74 十和田	430	12,447.04361875	0.00000000	5,328.87544	17,775.91905875
2	青森	74 十和田	641	12,447.04361875	0.00000000	5,328.87544	17,775.91905875
2	青森	74 十和田	312	12,447.04361875	0.00000000	5,328.87544	17,775.91905875
2	青森	74 十和田	743	12,447.04361875	0.00000000	5,328.87544	17,775.91905875
2	青森	74 十和田	2,492	12,447.04361875	0.00000000	5,328.87544	17,775.91905875
2	青森	78 野辺地	1,688	12,447.04361875	0.00000000	5,328.87544	17,775.91905875
2	青森	74 十和田	2,801	12,447.04361875	0.00000000	5,328.87544	17,775.91905875
2	青森	78 野辺地	638	12,447.04361875	0.00000000	5,328.87544	17,775.91905875
2	青森	78 野辺地	1,813	12,447.04361875	0.00000000	5,328.87544	17,775.91905875
2	青森	74 十和田	2,178	12,447.04361875	0.00000000	5,328.87544	17,775.91905875
2	青森	72 八戸	2,652	12,447.04361875	0.00000000	5,328.87544	17,775.91905875
2	青森	78 野辺地	2,419	12,447.04361875	0.00000000	5,328.87544	17,775.91905875
2	青森	78 野辺地	590	12,447.04361875	0.00000000	5,328.87544	17,775.91905875
2	青森	78 野辺地	928	12,447.04361875	0.00000000	5,328.87544	17,775.91905875
2	青森	78 野辺地	744	12,447.04361875	0.00000000	5,328.87544	17,775.91905875
2	青森	75 むつ	86	12,447.04361875	0.00000000	5,328.87544	17,775.91905875
2	青森	75 むつ	1,557	12,447.04361875	0.00000000	5,328.87544	17,775.91905875
2	青森	75 むつ	260	12,447.04361875	0.00000000	5,328.87544	17,775.91905875
2	青森	75 むつ	3,085	12,447.04361875	0.00000000	5,328.87544	17,775.91905875
2	青森	75 むつ	2,181	12,447.04361875	0.00000000	5,328.87544	17,775.91905875
2	青森	75 むつ	672	12,447.04361875	0.00000000	5,328.87544	17,775.91905875
2	青森	75 むつ	469	12,447.04361875	0.00000000	5,328.87544	17,775.91905875
2	青森	75 むつ	994	12,447.04361875	0.00000000	5,328.87544	17,775.91905875
2	青森	75 むつ	408	12,447.04361875	0.00000000	5,328.87544	17,775.91905875
2	青森	75 むつ	574	12,447.04361875	0.00000000	5,328.87544	17,775.91905875
2	青森	75 むつ	343	12,447.04361875	0.00000000	5,328.87544	17,775.91905875
2	青森	75 むつ	924	12,447.04361875	0.00000000	5,328.87544	17,775.91905875
2	青森	75 むつ	140	12,447.04361875	0.00000000	5,328.87544	17,775.91905875
2	青森	75 むつ	853	12,447.04361875	0.00000000	5,328.87544	17,775.91905875
2	青森	79 三戸	4,386	12,447.04361875	0.00000000	5,328.87544	17,775.91905875
2	青森	79 三戸	350	12,447.04361875	0.00000000	5,328.87544	17,775.91905875
2	青森	79 三戸	306	12,447.04361875	0.00000000	5,328.87544	17,775.91905875
2	青森	72 八戸	3,915	12,447.04361875	0.00000000	5,328.87544	17,775.91905875
2	青森	72 八戸	1,170	12,447.04361875	0.00000000	5,328.87544	17,775.91905875
2	青森	72 八戸	469	12,447.04361875	0.00000000	5,328.87544	17,775.91905875
2	青森	79 三戸	1,720	12,447.04361875	0.00000000	5,328.87544	17,775.91905875
2	青森	79 三戸	456	12,447.04361875	0.00000000	5,328.87544	17,775.91905875
2	青森	72 八戸	1,444	12,447.04361875	0.00000000	5,328.87544	17,775.91905875
2	青森	72 八戸	1,153	12,447.04361875	0.00000000	5,328.87544	17,775.91905875
2	青森	79 三戸	977	12,447.04361875	0.00000000	5,328.87544	17,775.91905875
2	青森	72 八戸	1,189	12,447.04361875	0.00000000	5,328.87544	17,775.91905875
2	青森	72 八戸	3,868	12,447.04361875	0.00000000	5,328.87544	17,775.91905875
2	青森	72 八戸	2,081	12,447.04361875	0.00000000	5,328.87544	17,775.91905875
2	青森	72 八戸	1,169	12,447.04361875	0.00000000	5,328.87544	17,775.91905875
2	青森	72 八戸	689	12,447.04361875	0.00000000	5,328.87544	17,775.91905875
2	青森	72 八戸	783	12,447.04361875	0.00000000	5,328.87544	17,775.91905875
2	青森	72 八戸	901	12,447.04361875	0.00000000	5,328.87544	17,775.91905875

都道府県	単位数金区域	局	a. アナログ加入者回線数 (回線)	b. 端末回線コスト単価 (円/回線)	c. 端末系交換設備のうち 回線数の増減に応じて当 該設備に係る費用が増減 するもの単価 (円/回線)	d. 設備利用部門の基礎的 電気通信業務原価の単価 (円/回線)	e. 加入者回線単価 (円/回線)
算定方法			総務省モデル(出力値)より	「算定規則別表第1における 基礎的電気通信業務の提供 に要した原価及び基礎的電 気通信業務の提供により生 じた収益の額の算定につい て」2のIの1の(1)のAの a	Ⅱのc	光IP補正無の東西の利用 部門原価合計-光IP補正 後の東西のアナログ加入者 回線数合計	b+c+d
3	岩手	80 盛岡	39,163	12,447.04361875	0.00000000	5,328.87544	17,775.91905875
3	岩手	80 盛岡	9,777	12,447.04361875	0.00000000	5,328.87544	17,775.91905875
3	岩手	80 盛岡	2,517	12,447.04361875	0.00000000	5,328.87544	17,775.91905875
3	岩手	80 盛岡	15,776	12,447.04361875	0.00000000	5,328.87544	17,775.91905875
3	岩手	80 盛岡	560	12,447.04361875	0.00000000	5,328.87544	17,775.91905875
3	岩手	80 盛岡	7,097	12,447.04361875	0.00000000	5,328.87544	17,775.91905875
3	岩手	80 盛岡	657	12,447.04361875	0.00000000	5,328.87544	17,775.91905875
3	岩手	80 盛岡	22,111	12,447.04361875	0.00000000	5,328.87544	17,775.91905875
3	岩手	80 盛岡	134	12,447.04361875	0.00000000	5,328.87544	17,775.91905875
3	岩手	80 盛岡	12,554	12,447.04361875	0.00000000	5,328.87544	17,775.91905875
3	岩手	80 盛岡	2,093	12,447.04361875	0.00000000	5,328.87544	17,775.91905875
3	岩手	81 宮古	17,240	12,447.04361875	0.00000000	5,328.87544	17,775.91905875
3	岩手	81 宮古	134	12,447.04361875	0.00000000	5,328.87544	17,775.91905875
3	岩手	81 宮古	1,641	12,447.04361875	0.00000000	5,328.87544	17,775.91905875
3	岩手	81 宮古	468	12,447.04361875	0.00000000	5,328.87544	17,775.91905875
3	岩手	81 宮古	640	12,447.04361875	0.00000000	5,328.87544	17,775.91905875
3	岩手	82 大船渡	11,284	12,447.04361875	0.00000000	5,328.87544	17,775.91905875
3	岩手	82 大船渡	1,388	12,447.04361875	0.00000000	5,328.87544	17,775.91905875
3	岩手	82 大船渡	504	12,447.04361875	0.00000000	5,328.87544	17,775.91905875
3	岩手	83 水沢	19,720	12,447.04361875	0.00000000	5,328.87544	17,775.91905875
3	岩手	83 水沢	2,405	12,447.04361875	0.00000000	5,328.87544	17,775.91905875
3	岩手	84 花巻	15,475	12,447.04361875	0.00000000	5,328.87544	17,775.91905875
3	岩手	84 花巻	1,785	12,447.04361875	0.00000000	5,328.87544	17,775.91905875
3	岩手	84 花巻	882	12,447.04361875	0.00000000	5,328.87544	17,775.91905875
3	岩手	84 花巻	1,357	12,447.04361875	0.00000000	5,328.87544	17,775.91905875
3	岩手	84 花巻	650	12,447.04361875	0.00000000	5,328.87544	17,775.91905875
3	岩手	84 花巻	2,670	12,447.04361875	0.00000000	5,328.87544	17,775.91905875
3	岩手	84 花巻	644	12,447.04361875	0.00000000	5,328.87544	17,775.91905875
3	岩手	85 北上	14,336	12,447.04361875	0.00000000	5,328.87544	17,775.91905875
3	岩手	85 北上	3,062	12,447.04361875	0.00000000	5,328.87544	17,775.91905875
3	岩手	85 北上	2,096	12,447.04361875	0.00000000	5,328.87544	17,775.91905875
3	岩手	85 北上	2,478	12,447.04361875	0.00000000	5,328.87544	17,775.91905875
3	岩手	85 北上	193	12,447.04361875	0.00000000	5,328.87544	17,775.91905875
3	岩手	85 北上	2,506	12,447.04361875	0.00000000	5,328.87544	17,775.91905875
3	岩手	85 北上	415	12,447.04361875	0.00000000	5,328.87544	17,775.91905875
3	岩手	85 北上	4,251	12,447.04361875	0.00000000	5,328.87544	17,775.91905875
3	岩手	85 北上	1,458	12,447.04361875	0.00000000	5,328.87544	17,775.91905875
3	岩手	86 久慈	10,284	12,447.04361875	0.00000000	5,328.87544	17,775.91905875
3	岩手	86 久慈	1,461	12,447.04361875	0.00000000	5,328.87544	17,775.91905875
3	岩手	86 久慈	479	12,447.04361875	0.00000000	5,328.87544	17,775.91905875
3	岩手	86 久慈	623	12,447.04361875	0.00000000	5,328.87544	17,775.91905875
3	岩手	86 久慈	833	12,447.04361875	0.00000000	5,328.87544	17,775.91905875
3	岩手	86 久慈	194	12,447.04361875	0.00000000	5,328.87544	17,775.91905875
3	岩手	87 遠野	7,194	12,447.04361875	0.00000000	5,328.87544	17,775.91905875
3	岩手	87 遠野	908	12,447.04361875	0.00000000	5,328.87544	17,775.91905875
3	岩手	87 遠野	424	12,447.04361875	0.00000000	5,328.87544	17,775.91905875
3	岩手	87 遠野	435	12,447.04361875	0.00000000	5,328.87544	17,775.91905875
3	岩手	88 一関	14,547	12,447.04361875	0.00000000	5,328.87544	17,775.91905875
3	岩手	88 一関	3,283	12,447.04361875	0.00000000	5,328.87544	17,775.91905875
3	岩手	88 一関	1,977	12,447.04361875	0.00000000	5,328.87544	17,775.91905875
3	岩手	88 一関	197	12,447.04361875	0.00000000	5,328.87544	17,775.91905875
3	岩手	88 一関	453	12,447.04361875	0.00000000	5,328.87544	17,775.91905875
3	岩手	88 一関	577	12,447.04361875	0.00000000	5,328.87544	17,775.91905875
3	岩手	88 一関	820	12,447.04361875	0.00000000	5,328.87544	17,775.91905875
3	岩手	82 大船渡	5,646	12,447.04361875	0.00000000	5,328.87544	17,775.91905875
3	岩手	82 大船渡	1,559	12,447.04361875	0.00000000	5,328.87544	17,775.91905875
3	岩手	82 大船渡	307	12,447.04361875	0.00000000	5,328.87544	17,775.91905875
3	岩手	82 大船渡	264	12,447.04361875	0.00000000	5,328.87544	17,775.91905875
3	岩手	89 釜石	4,571	12,447.04361875	0.00000000	5,328.87544	17,775.91905875
3	岩手	89 釜石	8,455	12,447.04361875	0.00000000	5,328.87544	17,775.91905875
3	岩手	89 釜石	1,262	12,447.04361875	0.00000000	5,328.87544	17,775.91905875
3	岩手	89 釜石	2,342	12,447.04361875	0.00000000	5,328.87544	17,775.91905875
3	岩手	89 釜石	380	12,447.04361875	0.00000000	5,328.87544	17,775.91905875
3	岩手	89 釜石	740	12,447.04361875	0.00000000	5,328.87544	17,775.91905875
3	岩手	89 釜石	205	12,447.04361875	0.00000000	5,328.87544	17,775.91905875
3	岩手	83 水沢	6,438	12,447.04361875	0.00000000	5,328.87544	17,775.91905875
3	岩手	83 水沢	333	12,447.04361875	0.00000000	5,328.87544	17,775.91905875
3	岩手	83 水沢	1,000	12,447.04361875	0.00000000	5,328.87544	17,775.91905875
3	岩手	83 水沢	903	12,447.04361875	0.00000000	5,328.87544	17,775.91905875
3	岩手	83 水沢	504	12,447.04361875	0.00000000	5,328.87544	17,775.91905875
3	岩手	83 水沢	588	12,447.04361875	0.00000000	5,328.87544	17,775.91905875
3	岩手	90 二戸	7,139	12,447.04361875	0.00000000	5,328.87544	17,775.91905875
3	岩手	90 二戸	1,893	12,447.04361875	0.00000000	5,328.87544	17,775.91905875
3	岩手	90 二戸	434	12,447.04361875	0.00000000	5,328.87544	17,775.91905875
3	岩手	90 二戸	503	12,447.04361875	0.00000000	5,328.87544	17,775.91905875
3	岩手	80 盛岡	634	12,447.04361875	0.00000000	5,328.87544	17,775.91905875
3	岩手	80 盛岡	3,719	12,447.04361875	0.00000000	5,328.87544	17,775.91905875
3	岩手	80 盛岡	598	12,447.04361875	0.00000000	5,328.87544	17,775.91905875
3	岩手	91 岩手	344	12,447.04361875	0.00000000	5,328.87544	17,775.91905875
3	岩手	91 岩手	302	12,447.04361875	0.00000000	5,328.87544	17,775.91905875
3	岩手	91 岩手	1,780	12,447.04361875	0.00000000	5,328.87544	17,775.91905875
3	岩手	91 岩手	489	12,447.04361875	0.00000000	5,328.87544	17,775.91905875
3	岩手	91 岩手	3,731	12,447.04361875	0.00000000	5,328.87544	17,775.91905875
3	岩手	91 岩手	525	12,447.04361875	0.00000000	5,328.87544	17,775.91905875
3	岩手	91 岩手	347	12,447.04361875	0.00000000	5,328.87544	17,775.91905875
3	岩手	91 岩手	451	12,447.04361875	0.00000000	5,328.87544	17,775.91905875
3	岩手	91 岩手	2,562	12,447.04361875	0.00000000	5,328.87544	17,775.91905875
3	岩手	91 岩手	594	12,447.04361875	0.00000000	5,328.87544	17,775.91905875
3	岩手	91 岩手	4,403	12,447.04361875	0.00000000	5,328.87544	17,775.91905875
3	岩手	80 盛岡	622	12,447.04361875	0.00000000	5,328.87544	17,775.91905875



都道府県	単料金区域	局	a. アナログ加入者回線数 (回線)	b. 端末回線コスト単価 (円/回線)	c. 端末系交換設備のうち 回線数の増減に応じて当該 設備に係る費用が増減 するものの単価 (円/回線)	d. 設備利用部門の基礎的 電気通信業務原価の単価 (円/回線)	e. 加入者回線単価 (円/回線)
算定方法			総務省モデル(出力値)より	「算定規則別表第1における 基礎的電気通信業務の提供 に要した原価及び基礎的電 気通信業務の提供により生 じた収益の額の算定につい て」2のIの1の(1)のAの a	Ⅱのc	光IP補正無の東西の利用 部門原価合計 - 光IP補正 後の東西のアナログ加入者 回線数合計	b+c+d
3	岩手	80 盛岡	72	12,447.04361875	0.00000000	5,328.87544	17,775.91905875
3	岩手	80 盛岡	6,701	12,447.04361875	0.00000000	5,328.87544	17,775.91905875
3	岩手	91 岩手	931	12,447.04361875	0.00000000	5,328.87544	17,775.91905875
3	岩手	80 盛岡	1,264	12,447.04361875	0.00000000	5,328.87544	17,775.91905875
3	岩手	80 盛岡	1,729	12,447.04361875	0.00000000	5,328.87544	17,775.91905875
3	岩手	80 盛岡	653	12,447.04361875	0.00000000	5,328.87544	17,775.91905875
3	岩手	80 盛岡	95	12,447.04361875	0.00000000	5,328.87544	17,775.91905875
3	岩手	80 盛岡	6,322	12,447.04361875	0.00000000	5,328.87544	17,775.91905875
3	岩手	80 盛岡	1,331	12,447.04361875	0.00000000	5,328.87544	17,775.91905875
3	岩手	80 盛岡	314	12,447.04361875	0.00000000	5,328.87544	17,775.91905875
3	岩手	80 盛岡	6,834	12,447.04361875	0.00000000	5,328.87544	17,775.91905875
3	岩手	84 花巻	136	12,447.04361875	0.00000000	5,328.87544	17,775.91905875
3	岩手	84 花巻	275	12,447.04361875	0.00000000	5,328.87544	17,775.91905875
3	岩手	84 花巻	1,396	12,447.04361875	0.00000000	5,328.87544	17,775.91905875
3	岩手	84 花巻	3,581	12,447.04361875	0.00000000	5,328.87544	17,775.91905875
3	岩手	84 花巻	550	12,447.04361875	0.00000000	5,328.87544	17,775.91905875
3	岩手	84 花巻	1,728	12,447.04361875	0.00000000	5,328.87544	17,775.91905875
3	岩手	84 花巻	1,790	12,447.04361875	0.00000000	5,328.87544	17,775.91905875
3	岩手	84 花巻	170	12,447.04361875	0.00000000	5,328.87544	17,775.91905875
3	岩手	85 北上	1,325	12,447.04361875	0.00000000	5,328.87544	17,775.91905875
3	岩手	85 北上	175	12,447.04361875	0.00000000	5,328.87544	17,775.91905875
3	岩手	85 北上	858	12,447.04361875	0.00000000	5,328.87544	17,775.91905875
3	岩手	83 水沢	682	12,447.04361875	0.00000000	5,328.87544	17,775.91905875
3	岩手	83 水沢	3,207	12,447.04361875	0.00000000	5,328.87544	17,775.91905875
3	岩手	83 水沢	1,330	12,447.04361875	0.00000000	5,328.87544	17,775.91905875
3	岩手	83 水沢	4,346	12,447.04361875	0.00000000	5,328.87544	17,775.91905875
3	岩手	83 水沢	1,668	12,447.04361875	0.00000000	5,328.87544	17,775.91905875
3	岩手	83 水沢	1,790	12,447.04361875	0.00000000	5,328.87544	17,775.91905875
3	岩手	83 水沢	359	12,447.04361875	0.00000000	5,328.87544	17,775.91905875
3	岩手	83 水沢	175	12,447.04361875	0.00000000	5,328.87544	17,775.91905875
3	岩手	83 水沢	1,074	12,447.04361875	0.00000000	5,328.87544	17,775.91905875
3	岩手	88 一関	602	12,447.04361875	0.00000000	5,328.87544	17,775.91905875
3	岩手	88 一関	3,568	12,447.04361875	0.00000000	5,328.87544	17,775.91905875
3	岩手	88 一関	2,465	12,447.04361875	0.00000000	5,328.87544	17,775.91905875
3	岩手	88 一関	773	12,447.04361875	0.00000000	5,328.87544	17,775.91905875
3	岩手	88 一関	1,818	12,447.04361875	0.00000000	5,328.87544	17,775.91905875
3	岩手	88 一関	1,720	12,447.04361875	0.00000000	5,328.87544	17,775.91905875
3	岩手	88 一関	120	12,447.04361875	0.00000000	5,328.87544	17,775.91905875
3	岩手	88 一関	485	12,447.04361875	0.00000000	5,328.87544	17,775.91905875
3	岩手	88 一関	362	12,447.04361875	0.00000000	5,328.87544	17,775.91905875
3	岩手	88 一関	2,424	12,447.04361875	0.00000000	5,328.87544	17,775.91905875
3	岩手	88 一関	3,684	12,447.04361875	0.00000000	5,328.87544	17,775.91905875
3	岩手	88 一関	587	12,447.04361875	0.00000000	5,328.87544	17,775.91905875
3	岩手	88 一関	527	12,447.04361875	0.00000000	5,328.87544	17,775.91905875
3	岩手	88 一関	1,764	12,447.04361875	0.00000000	5,328.87544	17,775.91905875
3	岩手	88 一関	1,249	12,447.04361875	0.00000000	5,328.87544	17,775.91905875
3	岩手	88 一関	364	12,447.04361875	0.00000000	5,328.87544	17,775.91905875
3	岩手	88 一関	1,553	12,447.04361875	0.00000000	5,328.87544	17,775.91905875
3	岩手	82 大船渡	858	12,447.04361875	0.00000000	5,328.87544	17,775.91905875
3	岩手	82 大船渡	109	12,447.04361875	0.00000000	5,328.87544	17,775.91905875
3	岩手	82 大船渡	1,250	12,447.04361875	0.00000000	5,328.87544	17,775.91905875
3	岩手	82 大船渡	409	12,447.04361875	0.00000000	5,328.87544	17,775.91905875
3	岩手	82 大船渡	1,397	12,447.04361875	0.00000000	5,328.87544	17,775.91905875
3	岩手	82 大船渡	851	12,447.04361875	0.00000000	5,328.87544	17,775.91905875
3	岩手	89 釜石	877	12,447.04361875	0.00000000	5,328.87544	17,775.91905875
3	岩手	89 釜石	94	12,447.04361875	0.00000000	5,328.87544	17,775.91905875
3	岩手	89 釜石	4,503	12,447.04361875	0.00000000	5,328.87544	17,775.91905875
3	岩手	89 釜石	160	12,447.04361875	0.00000000	5,328.87544	17,775.91905875
3	岩手	87 遠野	265	12,447.04361875	0.00000000	5,328.87544	17,775.91905875
3	岩手	87 遠野	384	12,447.04361875	0.00000000	5,328.87544	17,775.91905875
3	岩手	87 遠野	889	12,447.04361875	0.00000000	5,328.87544	17,775.91905875
3	岩手	81 宮古	194	12,447.04361875	0.00000000	5,328.87544	17,775.91905875
3	岩手	81 宮古	1,310	12,447.04361875	0.00000000	5,328.87544	17,775.91905875
3	岩手	81 宮古	4,377	12,447.04361875	0.00000000	5,328.87544	17,775.91905875
3	岩手	81 宮古	1,366	12,447.04361875	0.00000000	5,328.87544	17,775.91905875
3	岩手	81 宮古	981	12,447.04361875	0.00000000	5,328.87544	17,775.91905875
3	岩手	92 岩泉	2,260	12,447.04361875	0.00000000	5,328.87544	17,775.91905875
3	岩手	92 岩泉	46	12,447.04361875	0.00000000	5,328.87544	17,775.91905875
3	岩手	92 岩泉	137	12,447.04361875	0.00000000	5,328.87544	17,775.91905875
3	岩手	92 岩泉	292	12,447.04361875	0.00000000	5,328.87544	17,775.91905875
3	岩手	92 岩泉	708	12,447.04361875	0.00000000	5,328.87544	17,775.91905875
3	岩手	92 岩泉	187	12,447.04361875	0.00000000	5,328.87544	17,775.91905875
3	岩手	92 岩泉	1,093	12,447.04361875	0.00000000	5,328.87544	17,775.91905875
3	岩手	92 岩泉	116	12,447.04361875	0.00000000	5,328.87544	17,775.91905875
3	岩手	92 岩泉	499	12,447.04361875	0.00000000	5,328.87544	17,775.91905875
3	岩手	92 岩泉	369	12,447.04361875	0.00000000	5,328.87544	17,775.91905875
3	岩手	92 岩泉	561	12,447.04361875	0.00000000	5,328.87544	17,775.91905875
3	岩手	92 岩泉	1,102	12,447.04361875	0.00000000	5,328.87544	17,775.91905875
3	岩手	81 宮古	975	12,447.04361875	0.00000000	5,328.87544	17,775.91905875
3	岩手	81 宮古	235	12,447.04361875	0.00000000	5,328.87544	17,775.91905875
3	岩手	81 宮古	395	12,447.04361875	0.00000000	5,328.87544	17,775.91905875
3	岩手	81 宮古	359	12,447.04361875	0.00000000	5,328.87544	17,775.91905875
3	岩手	81 宮古	149	12,447.04361875	0.00000000	5,328.87544	17,775.91905875
3	岩手	81 宮古	161	12,447.04361875	0.00000000	5,328.87544	17,775.91905875
3	岩手	81 宮古	194	12,447.04361875	0.00000000	5,328.87544	17,775.91905875
3	岩手	90 二戸	1,821	12,447.04361875	0.00000000	5,328.87544	17,775.91905875
3	岩手	90 二戸	990	12,447.04361875	0.00000000	5,328.87544	17,775.91905875
3	岩手	90 二戸	746	12,447.04361875	0.00000000	5,328.87544	17,775.91905875
3	岩手	86 久慈	1,293	12,447.04361875	0.00000000	5,328.87544	17,775.91905875
3	岩手	86 久慈	323	12,447.04361875	0.00000000	5,328.87544	17,775.91905875

都道府県	単位料金区域	局	a. アナログ加入者回線数 (回線)	b. 端末回線コスト単価 (円/回線)	c. 端末系交換設備のうち 回線数の増減に応じて当 該設備に係る費用が増減 するもの単価 (円/回線)	d. 設備利用部門の基礎的 電気通信業務原価の単価 (円/回線)	e. 加入者回線単価 (円/回線)
	算定方法		総務省モデル(出力値)より	「算定規則別表第1における 基礎的電気通信業務の提供 に要した原価及び基礎的電 気通信業務の提供により生 じた収益の額の算定につい て」2のIの1の(1)のAの a	Ⅱのc	光IP補正無の東西の利用 部門原価合計 - 光IP補正 後の東西のアナログ加入者 回線数合計	b+c+d
3	岩手	86 久慈	2,720	12,447.04361875	0.00000000	5,328.87544	17,775.91905875
3	岩手	86 久慈	1,548	12,447.04361875	0.00000000	5,328.87544	17,775.91905875
3	岩手	86 久慈	677	12,447.04361875	0.00000000	5,328.87544	17,775.91905875
3	岩手	86 久慈	401	12,447.04361875	0.00000000	5,328.87544	17,775.91905875
3	岩手	86 久慈	448	12,447.04361875	0.00000000	5,328.87544	17,775.91905875
3	岩手	86 久慈	1,387	12,447.04361875	0.00000000	5,328.87544	17,775.91905875
3	岩手	90 二戸	460	12,447.04361875	0.00000000	5,328.87544	17,775.91905875
3	岩手	90 二戸	1,579	12,447.04361875	0.00000000	5,328.87544	17,775.91905875
3	岩手	90 二戸	1,526	12,447.04361875	0.00000000	5,328.87544	17,775.91905875
3	岩手	91 岩手	540	12,447.04361875	0.00000000	5,328.87544	17,775.91905875
3	岩手	91 岩手	1,012	12,447.04361875	0.00000000	5,328.87544	17,775.91905875
3	岩手	91 岩手	710	12,447.04361875	0.00000000	5,328.87544	17,775.91905875
3	岩手	90 二戸	253	12,447.04361875	0.00000000	5,328.87544	17,775.91905875
3	岩手	90 二戸	481	12,447.04361875	0.00000000	5,328.87544	17,775.91905875
3	岩手	90 二戸	3,170	12,447.04361875	0.00000000	5,328.87544	17,775.91905875
3	岩手	90 二戸	901	12,447.04361875	0.00000000	5,328.87544	17,775.91905875
3	岩手	90 二戸	738	12,447.04361875	0.00000000	5,328.87544	17,775.91905875
4	宮城	93 仙台	59,523	12,447.04361875	0.00000000	5,328.87544	17,775.91905875
4	宮城	93 仙台	49,974	12,447.04361875	0.00000000	5,328.87544	17,775.91905875
4	宮城	93 仙台	6,446	12,447.04361875	0.00000000	5,328.87544	17,775.91905875
4	宮城	93 仙台	588	12,447.04361875	0.00000000	5,328.87544	17,775.91905875
4	宮城	93 仙台	437	12,447.04361875	0.00000000	5,328.87544	17,775.91905875
4	宮城	93 仙台	2,512	12,447.04361875	0.00000000	5,328.87544	17,775.91905875
4	宮城	93 仙台	17,624	12,447.04361875	0.00000000	5,328.87544	17,775.91905875
4	宮城	93 仙台	2,363	12,447.04361875	0.00000000	5,328.87544	17,775.91905875
4	宮城	93 仙台	4,710	12,447.04361875	0.00000000	5,328.87544	17,775.91905875
4	宮城	93 仙台	16,594	12,447.04361875	0.00000000	5,328.87544	17,775.91905875
4	宮城	93 仙台	13,136	12,447.04361875	0.00000000	5,328.87544	17,775.91905875
4	宮城	93 仙台	22,574	12,447.04361875	0.00000000	5,328.87544	17,775.91905875
4	宮城	93 仙台	31,347	12,447.04361875	0.00000000	5,328.87544	17,775.91905875
4	宮城	93 仙台	17,011	12,447.04361875	0.00000000	5,328.87544	17,775.91905875
4	宮城	93 仙台	5,196	12,447.04361875	0.00000000	5,328.87544	17,775.91905875
4	宮城	93 仙台	3,137	12,447.04361875	0.00000000	5,328.87544	17,775.91905875
4	宮城	93 仙台	7,553	12,447.04361875	0.00000000	5,328.87544	17,775.91905875
4	宮城	93 仙台	13,017	12,447.04361875	0.00000000	5,328.87544	17,775.91905875
4	宮城	93 仙台	1,155	12,447.04361875	0.00000000	5,328.87544	17,775.91905875
4	宮城	93 仙台	2,461	12,447.04361875	0.00000000	5,328.87544	17,775.91905875
4	宮城	93 仙台	15,895	12,447.04361875	0.00000000	5,328.87544	17,775.91905875
4	宮城	93 仙台	22,869	12,447.04361875	0.00000000	5,328.87544	17,775.91905875
4	宮城	93 仙台	442	12,447.04361875	0.00000000	5,328.87544	17,775.91905875
4	宮城	93 仙台	32,827	12,447.04361875	0.00000000	5,328.87544	17,775.91905875
4	宮城	93 仙台	9,806	12,447.04361875	0.00000000	5,328.87544	17,775.91905875
4	宮城	93 仙台	5,947	12,447.04361875	0.00000000	5,328.87544	17,775.91905875
4	宮城	94 石巻	5,397	12,447.04361875	0.00000000	5,328.87544	17,775.91905875
4	宮城	94 石巻	368	12,447.04361875	0.00000000	5,328.87544	17,775.91905875
4	宮城	94 石巻	290	12,447.04361875	0.00000000	5,328.87544	17,775.91905875
4	宮城	94 石巻	87	12,447.04361875	0.00000000	5,328.87544	17,775.91905875
4	宮城	94 石巻	36,317	12,447.04361875	0.00000000	5,328.87544	17,775.91905875
4	宮城	93 仙台	30,928	12,447.04361875	0.00000000	5,328.87544	17,775.91905875
4	宮城	93 仙台	204	12,447.04361875	0.00000000	5,328.87544	17,775.91905875
4	宮城	95 古川	19,423	12,447.04361875	0.00000000	5,328.87544	17,775.91905875
4	宮城	95 古川	3,001	12,447.04361875	0.00000000	5,328.87544	17,775.91905875
4	宮城	95 古川	1,842	12,447.04361875	0.00000000	5,328.87544	17,775.91905875
4	宮城	95 古川	287	12,447.04361875	0.00000000	5,328.87544	17,775.91905875
4	宮城	96 気仙沼	18,331	12,447.04361875	0.00000000	5,328.87544	17,775.91905875
4	宮城	96 気仙沼	1,048	12,447.04361875	0.00000000	5,328.87544	17,775.91905875
4	宮城	96 気仙沼	1,705	12,447.04361875	0.00000000	5,328.87544	17,775.91905875
4	宮城	96 気仙沼	419	12,447.04361875	0.00000000	5,328.87544	17,775.91905875
4	宮城	96 気仙沼	449	12,447.04361875	0.00000000	5,328.87544	17,775.91905875
4	宮城	97 白石	10,605	12,447.04361875	0.00000000	5,328.87544	17,775.91905875
4	宮城	97 白石	158	12,447.04361875	0.00000000	5,328.87544	17,775.91905875
4	宮城	97 白石	467	12,447.04361875	0.00000000	5,328.87544	17,775.91905875
4	宮城	97 白石	429	12,447.04361875	0.00000000	5,328.87544	17,775.91905875
4	宮城	97 白石	367	12,447.04361875	0.00000000	5,328.87544	17,775.91905875
4	宮城	93 仙台	13,947	12,447.04361875	0.00000000	5,328.87544	17,775.91905875
4	宮城	93 仙台	1,819	12,447.04361875	0.00000000	5,328.87544	17,775.91905875
4	宮城	93 仙台	2,804	12,447.04361875	0.00000000	5,328.87544	17,775.91905875
4	宮城	99 大河原	8,065	12,447.04361875	0.00000000	5,328.87544	17,775.91905875
4	宮城	99 大河原	1,262	12,447.04361875	0.00000000	5,328.87544	17,775.91905875
4	宮城	99 大河原	678	12,447.04361875	0.00000000	5,328.87544	17,775.91905875
4	宮城	99 大河原	328	12,447.04361875	0.00000000	5,328.87544	17,775.91905875
4	宮城	93 仙台	8,261	12,447.04361875	0.00000000	5,328.87544	17,775.91905875
4	宮城	98 岩沼	14,192	12,447.04361875	0.00000000	5,328.87544	17,775.91905875
4	宮城	97 白石	2,275	12,447.04361875	0.00000000	5,328.87544	17,775.91905875
4	宮城	97 白石	2,074	12,447.04361875	0.00000000	5,328.87544	17,775.91905875
4	宮城	97 白石	1,009	12,447.04361875	0.00000000	5,328.87544	17,775.91905875
4	宮城	97 白石	171	12,447.04361875	0.00000000	5,328.87544	17,775.91905875
4	宮城	97 白石	447	12,447.04361875	0.00000000	5,328.87544	17,775.91905875
4	宮城	99 大河原	6,949	12,447.04361875	0.00000000	5,328.87544	17,775.91905875
4	宮城	99 大河原	3,302	12,447.04361875	0.00000000	5,328.87544	17,775.91905875
4	宮城	99 大河原	3,581	12,447.04361875	0.00000000	5,328.87544	17,775.91905875
4	宮城	99 大河原	8,508	12,447.04361875	0.00000000	5,328.87544	17,775.91905875
4	宮城	99 大河原	131	12,447.04361875	0.00000000	5,328.87544	17,775.91905875
4	宮城	99 大河原	2,248	12,447.04361875	0.00000000	5,328.87544	17,775.91905875
4	宮城	99 大河原	411	12,447.04361875	0.00000000	5,328.87544	17,775.91905875
4	宮城	99 大河原	2,278	12,447.04361875	0.00000000	5,328.87544	17,775.91905875
4	宮城	99 大河原	665	12,447.04361875	0.00000000	5,328.87544	17,775.91905875
4	宮城	99 大河原	570	12,447.04361875	0.00000000	5,328.87544	17,775.91905875
4	宮城	99 大河原	689	12,447.04361875	0.00000000	5,328.87544	17,775.91905875
4	宮城	99 大河原	283	12,447.04361875	0.00000000	5,328.87544	17,775.91905875

都道府県	単料金区域	局	a. アナログ加入者回線数 (回線)	b. 端末回線コスト単価 (円/回線)	c. 端末系交換設備のうち 回線数の増減に応じて当該 設備に係る費用が増減 するもの単価 (円/回線)	d. 設備利用部門の基礎的 電気通信業務原価の単価 (円/回線)	e. 加入者回線単価 (円/回線)
算定方法			総務省モデル(出力値)より	「算定規則別表第1における 基礎的電気通信業務の提供 に要した原価及び基礎的電 気通信業務の提供により生 じた収益の額の算定につい て」2のIの1の(1)のAの a	Ⅱのc	光IP補正無の東西の利用 部門原価合計 - 光IP補正 後の東西のアナログ加入者 回線数合計	b+c+d
4	宮城	98 岩沼	7,273	12,447.04361875	0.00000000	5,328.87544	17,775.91905875
4	宮城	98 岩沼	1,182	12,447.04361875	0.00000000	5,328.87544	17,775.91905875
4	宮城	98 岩沼	1,170	12,447.04361875	0.00000000	5,328.87544	17,775.91905875
4	宮城	98 岩沼	1,322	12,447.04361875	0.00000000	5,328.87544	17,775.91905875
4	宮城	98 岩沼	3,705	12,447.04361875	0.00000000	5,328.87544	17,775.91905875
4	宮城	93 仙台	3,969	12,447.04361875	0.00000000	5,328.87544	17,775.91905875
4	宮城	93 仙台	421	12,447.04361875	0.00000000	5,328.87544	17,775.91905875
4	宮城	93 仙台	2,786	12,447.04361875	0.00000000	5,328.87544	17,775.91905875
4	宮城	93 仙台	6,580	12,447.04361875	0.00000000	5,328.87544	17,775.91905875
4	宮城	93 仙台	543	12,447.04361875	0.00000000	5,328.87544	17,775.91905875
4	宮城	93 仙台	147	12,447.04361875	0.00000000	5,328.87544	17,775.91905875
4	宮城	93 仙台	559	12,447.04361875	0.00000000	5,328.87544	17,775.91905875
4	宮城	93 仙台	2,154	12,447.04361875	0.00000000	5,328.87544	17,775.91905875
4	宮城	93 仙台	7,066	12,447.04361875	0.00000000	5,328.87544	17,775.91905875
4	宮城	93 仙台	1,340	12,447.04361875	0.00000000	5,328.87544	17,775.91905875
4	宮城	93 仙台	6,345	12,447.04361875	0.00000000	5,328.87544	17,775.91905875
4	宮城	95 古川	4,118	12,447.04361875	0.00000000	5,328.87544	17,775.91905875
4	宮城	95 古川	194	12,447.04361875	0.00000000	5,328.87544	17,775.91905875
4	宮城	95 古川	2,390	12,447.04361875	0.00000000	5,328.87544	17,775.91905875
4	宮城	95 古川	1,143	12,447.04361875	0.00000000	5,328.87544	17,775.91905875
4	宮城	95 古川	1,991	12,447.04361875	0.00000000	5,328.87544	17,775.91905875
4	宮城	95 古川	2,009	12,447.04361875	0.00000000	5,328.87544	17,775.91905875
4	宮城	95 古川	2,784	12,447.04361875	0.00000000	5,328.87544	17,775.91905875
4	宮城	95 古川	3,681	12,447.04361875	0.00000000	5,328.87544	17,775.91905875
4	宮城	95 古川	3,217	12,447.04361875	0.00000000	5,328.87544	17,775.91905875
4	宮城	95 古川	561	12,447.04361875	0.00000000	5,328.87544	17,775.91905875
4	宮城	95 古川	385	12,447.04361875	0.00000000	5,328.87544	17,775.91905875
4	宮城	95 古川	1,823	12,447.04361875	0.00000000	5,328.87544	17,775.91905875
4	宮城	95 古川	847	12,447.04361875	0.00000000	5,328.87544	17,775.91905875
4	宮城	95 古川	240	12,447.04361875	0.00000000	5,328.87544	17,775.91905875
4	宮城	95 古川	439	12,447.04361875	0.00000000	5,328.87544	17,775.91905875
4	宮城	95 古川	4,580	12,447.04361875	0.00000000	5,328.87544	17,775.91905875
4	宮城	95 古川	1,077	12,447.04361875	0.00000000	5,328.87544	17,775.91905875
4	宮城	95 古川	3,295	12,447.04361875	0.00000000	5,328.87544	17,775.91905875
4	宮城	95 古川	4,765	12,447.04361875	0.00000000	5,328.87544	17,775.91905875
4	宮城	95 古川	1,481	12,447.04361875	0.00000000	5,328.87544	17,775.91905875
4	宮城	95 古川	1,891	12,447.04361875	0.00000000	5,328.87544	17,775.91905875
4	宮城	100 築館	7,450	12,447.04361875	0.00000000	5,328.87544	17,775.91905875
4	宮城	100 築館	4,071	12,447.04361875	0.00000000	5,328.87544	17,775.91905875
4	宮城	100 築館	448	12,447.04361875	0.00000000	5,328.87544	17,775.91905875
4	宮城	100 築館	60	12,447.04361875	0.00000000	5,328.87544	17,775.91905875
4	宮城	100 築館	3,648	12,447.04361875	0.00000000	5,328.87544	17,775.91905875
4	宮城	100 築館	262	12,447.04361875	0.00000000	5,328.87544	17,775.91905875
4	宮城	100 築館	1,386	12,447.04361875	0.00000000	5,328.87544	17,775.91905875
4	宮城	100 築館	1,939	12,447.04361875	0.00000000	5,328.87544	17,775.91905875
4	宮城	100 築館	640	12,447.04361875	0.00000000	5,328.87544	17,775.91905875
4	宮城	100 築館	1,630	12,447.04361875	0.00000000	5,328.87544	17,775.91905875
4	宮城	100 築館	1,025	12,447.04361875	0.00000000	5,328.87544	17,775.91905875
4	宮城	100 築館	1,694	12,447.04361875	0.00000000	5,328.87544	17,775.91905875
4	宮城	100 築館	575	12,447.04361875	0.00000000	5,328.87544	17,775.91905875
4	宮城	100 築館	491	12,447.04361875	0.00000000	5,328.87544	17,775.91905875
4	宮城	101 迫	6,732	12,447.04361875	0.00000000	5,328.87544	17,775.91905875
4	宮城	101 迫	945	12,447.04361875	0.00000000	5,328.87544	17,775.91905875
4	宮城	101 迫	1,690	12,447.04361875	0.00000000	5,328.87544	17,775.91905875
4	宮城	101 迫	521	12,447.04361875	0.00000000	5,328.87544	17,775.91905875
4	宮城	101 迫	876	12,447.04361875	0.00000000	5,328.87544	17,775.91905875
4	宮城	101 迫	930	12,447.04361875	0.00000000	5,328.87544	17,775.91905875
4	宮城	101 迫	4,471	12,447.04361875	0.00000000	5,328.87544	17,775.91905875
4	宮城	101 迫	2,681	12,447.04361875	0.00000000	5,328.87544	17,775.91905875
4	宮城	100 築館	1,319	12,447.04361875	0.00000000	5,328.87544	17,775.91905875
4	宮城	101 迫	2,403	12,447.04361875	0.00000000	5,328.87544	17,775.91905875
4	宮城	94 石巻	2,594	12,447.04361875	0.00000000	5,328.87544	17,775.91905875
4	宮城	94 石巻	624	12,447.04361875	0.00000000	5,328.87544	17,775.91905875
4	宮城	94 石巻	9,220	12,447.04361875	0.00000000	5,328.87544	17,775.91905875
4	宮城	94 石巻	623	12,447.04361875	0.00000000	5,328.87544	17,775.91905875
4	宮城	94 石巻	979	12,447.04361875	0.00000000	5,328.87544	17,775.91905875
4	宮城	94 石巻	2,099	12,447.04361875	0.00000000	5,328.87544	17,775.91905875
4	宮城	94 石巻	1,347	12,447.04361875	0.00000000	5,328.87544	17,775.91905875
4	宮城	94 石巻	1,428	12,447.04361875	0.00000000	5,328.87544	17,775.91905875
4	宮城	94 石巻	4,342	12,447.04361875	0.00000000	5,328.87544	17,775.91905875
4	宮城	94 石巻	1,536	12,447.04361875	0.00000000	5,328.87544	17,775.91905875
4	宮城	94 石巻	1,466	12,447.04361875	0.00000000	5,328.87544	17,775.91905875
4	宮城	94 石巻	287	12,447.04361875	0.00000000	5,328.87544	17,775.91905875
4	宮城	94 石巻	757	12,447.04361875	0.00000000	5,328.87544	17,775.91905875
4	宮城	94 石巻	4,024	12,447.04361875	0.00000000	5,328.87544	17,775.91905875
4	宮城	94 石巻	180	12,447.04361875	0.00000000	5,328.87544	17,775.91905875
4	宮城	94 石巻	56	12,447.04361875	0.00000000	5,328.87544	17,775.91905875
4	宮城	94 石巻	852	12,447.04361875	0.00000000	5,328.87544	17,775.91905875
4	宮城	94 石巻	397	12,447.04361875	0.00000000	5,328.87544	17,775.91905875
4	宮城	94 石巻	389	12,447.04361875	0.00000000	5,328.87544	17,775.91905875
4	宮城	94 石巻	231	12,447.04361875	0.00000000	5,328.87544	17,775.91905875
4	宮城	96 気仙沼	3,547	12,447.04361875	0.00000000	5,328.87544	17,775.91905875
4	宮城	96 気仙沼	688	12,447.04361875	0.00000000	5,328.87544	17,775.91905875
4	宮城	94 石巻	634	12,447.04361875	0.00000000	5,328.87544	17,775.91905875
4	宮城	94 石巻	458	12,447.04361875	0.00000000	5,328.87544	17,775.91905875
4	宮城	96 気仙沼	1,159	12,447.04361875	0.00000000	5,328.87544	17,775.91905875
4	宮城	96 気仙沼	331	12,447.04361875	0.00000000	5,328.87544	17,775.91905875
4	宮城	96 気仙沼	1,830	12,447.04361875	0.00000000	5,328.87544	17,775.91905875
4	宮城	96 気仙沼	461	12,447.04361875	0.00000000	5,328.87544	17,775.91905875
4	宮城	96 気仙沼	1,698	12,447.04361875	0.00000000	5,328.87544	17,775.91905875

都道府県	単料金区域	局	a. アナログ加入者回線数 (回線)	b. 端末回線コスト単価 (円/回線)	c. 端末系交換設備のうち 回線数の増減に応じて当該 設備に係る費用が増減 するもの単価 (円/回線)	d. 設備利用部門の基礎的 電気通信業務原価の単価 (円/回線)	e. 加入者回線単価 (円/回線)
算定方法			総務省モデル(出力値)より	「算定規則別表第1における 基礎的電気通信業務の提供 に要した原価及び基礎的電 気通信業務の提供により生 じた収益の額の算定につい て」2の1の(1)のAのa のa	Ⅱのc	光IP補正無の東西の利用 部門原価合計 - 光IP補正 後の東西のアナログ加入者 回線数合計	b+c+d
4	宮城	96 気仙沼	1,312	12,447.04361875	0.00000000	5,328.87544	17,775.91905875
5	秋田	102 秋田	36,312	12,447.04361875	0.00000000	5,328.87544	17,775.91905875
5	秋田	102 秋田	35,700	12,447.04361875	0.00000000	5,328.87544	17,775.91905875
5	秋田	102 秋田	19,790	12,447.04361875	0.00000000	5,328.87544	17,775.91905875
5	秋田	102 秋田	9,710	12,447.04361875	0.00000000	5,328.87544	17,775.91905875
5	秋田	102 秋田	5,833	12,447.04361875	0.00000000	5,328.87544	17,775.91905875
5	秋田	102 秋田	876	12,447.04361875	0.00000000	5,328.87544	17,775.91905875
5	秋田	102 秋田	5,534	12,447.04361875	0.00000000	5,328.87544	17,775.91905875
5	秋田	102 秋田	165	12,447.04361875	0.00000000	5,328.87544	17,775.91905875
5	秋田	102 秋田	721	12,447.04361875	0.00000000	5,328.87544	17,775.91905875
5	秋田	102 秋田	269	12,447.04361875	0.00000000	5,328.87544	17,775.91905875
5	秋田	103 能代	16,818	12,447.04361875	0.00000000	5,328.87544	17,775.91905875
5	秋田	103 能代	2,108	12,447.04361875	0.00000000	5,328.87544	17,775.91905875
5	秋田	103 能代	566	12,447.04361875	0.00000000	5,328.87544	17,775.91905875
5	秋田	104 横手	13,807	12,447.04361875	0.00000000	5,328.87544	17,775.91905875
5	秋田	104 横手	1,365	12,447.04361875	0.00000000	5,328.87544	17,775.91905875
5	秋田	104 横手	416	12,447.04361875	0.00000000	5,328.87544	17,775.91905875
5	秋田	105 大館	16,004	12,447.04361875	0.00000000	5,328.87544	17,775.91905875
5	秋田	105 大館	4,075	12,447.04361875	0.00000000	5,328.87544	17,775.91905875
5	秋田	105 大館	1,695	12,447.04361875	0.00000000	5,328.87544	17,775.91905875
5	秋田	105 大館	157	12,447.04361875	0.00000000	5,328.87544	17,775.91905875
5	秋田	105 大館	178	12,447.04361875	0.00000000	5,328.87544	17,775.91905875
5	秋田	105 大館	1,215	12,447.04361875	0.00000000	5,328.87544	17,775.91905875
5	秋田	106 本荘	15,444	12,447.04361875	0.00000000	5,328.87544	17,775.91905875
5	秋田	106 本荘	280	12,447.04361875	0.00000000	5,328.87544	17,775.91905875
5	秋田	106 本荘	552	12,447.04361875	0.00000000	5,328.87544	17,775.91905875
5	秋田	107 男鹿	3,235	12,447.04361875	0.00000000	5,328.87544	17,775.91905875
5	秋田	107 男鹿	1,704	12,447.04361875	0.00000000	5,328.87544	17,775.91905875
5	秋田	107 男鹿	569	12,447.04361875	0.00000000	5,328.87544	17,775.91905875
5	秋田	107 男鹿	1,712	12,447.04361875	0.00000000	5,328.87544	17,775.91905875
5	秋田	107 男鹿	2,227	12,447.04361875	0.00000000	5,328.87544	17,775.91905875
5	秋田	107 男鹿	262	12,447.04361875	0.00000000	5,328.87544	17,775.91905875
5	秋田	107 男鹿	617	12,447.04361875	0.00000000	5,328.87544	17,775.91905875
5	秋田	107 男鹿	244	12,447.04361875	0.00000000	5,328.87544	17,775.91905875
5	秋田	108 湯沢	11,051	12,447.04361875	0.00000000	5,328.87544	17,775.91905875
5	秋田	108 湯沢	892	12,447.04361875	0.00000000	5,328.87544	17,775.91905875
5	秋田	109 大曲	12,727	12,447.04361875	0.00000000	5,328.87544	17,775.91905875
5	秋田	109 大曲	1,164	12,447.04361875	0.00000000	5,328.87544	17,775.91905875
5	秋田	109 大曲	1,390	12,447.04361875	0.00000000	5,328.87544	17,775.91905875
5	秋田	110 鹿角	6,097	12,447.04361875	0.00000000	5,328.87544	17,775.91905875
5	秋田	110 鹿角	926	12,447.04361875	0.00000000	5,328.87544	17,775.91905875
5	秋田	110 鹿角	1,483	12,447.04361875	0.00000000	5,328.87544	17,775.91905875
5	秋田	110 鹿角	163	12,447.04361875	0.00000000	5,328.87544	17,775.91905875
5	秋田	110 鹿角	2,621	12,447.04361875	0.00000000	5,328.87544	17,775.91905875
5	秋田	110 鹿角	1,507	12,447.04361875	0.00000000	5,328.87544	17,775.91905875
5	秋田	110 鹿角	2,561	12,447.04361875	0.00000000	5,328.87544	17,775.91905875
5	秋田	111 鷹巣	6,708	12,447.04361875	0.00000000	5,328.87544	17,775.91905875
5	秋田	111 鷹巣	554	12,447.04361875	0.00000000	5,328.87544	17,775.91905875
5	秋田	111 鷹巣	283	12,447.04361875	0.00000000	5,328.87544	17,775.91905875
5	秋田	105 大館	641	12,447.04361875	0.00000000	5,328.87544	17,775.91905875
5	秋田	105 大館	2,618	12,447.04361875	0.00000000	5,328.87544	17,775.91905875
5	秋田	105 大館	227	12,447.04361875	0.00000000	5,328.87544	17,775.91905875
5	秋田	111 鷹巣	214	12,447.04361875	0.00000000	5,328.87544	17,775.91905875
5	秋田	111 鷹巣	1,535	12,447.04361875	0.00000000	5,328.87544	17,775.91905875
5	秋田	111 鷹巣	789	12,447.04361875	0.00000000	5,328.87544	17,775.91905875
5	秋田	111 鷹巣	1,073	12,447.04361875	0.00000000	5,328.87544	17,775.91905875
5	秋田	111 鷹巣	436	12,447.04361875	0.00000000	5,328.87544	17,775.91905875
5	秋田	105 大館	142	12,447.04361875	0.00000000	5,328.87544	17,775.91905875
5	秋田	105 大館	104	12,447.04361875	0.00000000	5,328.87544	17,775.91905875
5	秋田	105 大館	2,166	12,447.04361875	0.00000000	5,328.87544	17,775.91905875
5	秋田	111 鷹巣	2,349	12,447.04361875	0.00000000	5,328.87544	17,775.91905875
5	秋田	111 鷹巣	1,098	12,447.04361875	0.00000000	5,328.87544	17,775.91905875
5	秋田	103 能代	1,629	12,447.04361875	0.00000000	5,328.87544	17,775.91905875
5	秋田	103 能代	270	12,447.04361875	0.00000000	5,328.87544	17,775.91905875
5	秋田	103 能代	3,244	12,447.04361875	0.00000000	5,328.87544	17,775.91905875
5	秋田	103 能代	136	12,447.04361875	0.00000000	5,328.87544	17,775.91905875
5	秋田	103 能代	529	12,447.04361875	0.00000000	5,328.87544	17,775.91905875
5	秋田	103 能代	345	12,447.04361875	0.00000000	5,328.87544	17,775.91905875
5	秋田	103 能代	1,147	12,447.04361875	0.00000000	5,328.87544	17,775.91905875
5	秋田	103 能代	2,041	12,447.04361875	0.00000000	5,328.87544	17,775.91905875
5	秋田	103 能代	433	12,447.04361875	0.00000000	5,328.87544	17,775.91905875
5	秋田	103 能代	2,052	12,447.04361875	0.00000000	5,328.87544	17,775.91905875
5	秋田	103 能代	1,414	12,447.04361875	0.00000000	5,328.87544	17,775.91905875
5	秋田	103 能代	1,542	12,447.04361875	0.00000000	5,328.87544	17,775.91905875
5	秋田	102 秋田	2,657	12,447.04361875	0.00000000	5,328.87544	17,775.91905875
5	秋田	102 秋田	239	12,447.04361875	0.00000000	5,328.87544	17,775.91905875
5	秋田	102 秋田	435	12,447.04361875	0.00000000	5,328.87544	17,775.91905875
5	秋田	102 秋田	2,434	12,447.04361875	0.00000000	5,328.87544	17,775.91905875
5	秋田	102 秋田	3,907	12,447.04361875	0.00000000	5,328.87544	17,775.91905875
5	秋田	102 秋田	3,924	12,447.04361875	0.00000000	5,328.87544	17,775.91905875
5	秋田	102 秋田	4,604	12,447.04361875	0.00000000	5,328.87544	17,775.91905875
5	秋田	102 秋田	1,584	12,447.04361875	0.00000000	5,328.87544	17,775.91905875
5	秋田	107 男鹿	1,417	12,447.04361875	0.00000000	5,328.87544	17,775.91905875
5	秋田	107 男鹿	603	12,447.04361875	0.00000000	5,328.87544	17,775.91905875
5	秋田	107 男鹿	883	12,447.04361875	0.00000000	5,328.87544	17,775.91905875
5	秋田	102 秋田	677	12,447.04361875	0.00000000	5,328.87544	17,775.91905875
5	秋田	102 秋田	2,161	12,447.04361875	0.00000000	5,328.87544	17,775.91905875
5	秋田	102 秋田	1,712	12,447.04361875	0.00000000	5,328.87544	17,775.91905875
5	秋田	102 秋田	459	12,447.04361875	0.00000000	5,328.87544	17,775.91905875
5	秋田	106 本荘	1,766	12,447.04361875	0.00000000	5,328.87544	17,775.91905875

都道府県	単位料金区域	局	a. アナログ加入者回線数 (回線)	b. 端末回線コスト単価 (円/回線)	c. 端末系交換設備のうち 回線数の増減に応じて当 該設備に係る費用が増減 するものの単価 (円/回線)	d. 設備利用部門の基礎的 電気通信業務原価の単価 (円/回線)	e. 加入者回線単価 (円/回線)
算定方法			総務省モデル(出力値)より	「算定規則別表第1における 基礎的電気通信業務の提供 に要した原価及び基礎的電 気通信業務の提供により生 じた収益の額の算定につい て」2の1の1の(1)のAの a	Ⅱのc	光IP補正無の東西の利用 部門原価合計 - 光IP補正 後の東西のアナログ加入者 回線数合計	b+c+d
5	秋田	106 本荘	2,115	12,447.04361875	0.00000000	5,328.87544	17,775.91905875
5	秋田	106 本荘	1,787	12,447.04361875	0.00000000	5,328.87544	17,775.91905875
5	秋田	106 本荘	3,137	12,447.04361875	0.00000000	5,328.87544	17,775.91905875
5	秋田	106 本荘	485	12,447.04361875	0.00000000	5,328.87544	17,775.91905875
5	秋田	106 本荘	540	12,447.04361875	0.00000000	5,328.87544	17,775.91905875
5	秋田	106 本荘	843	12,447.04361875	0.00000000	5,328.87544	17,775.91905875
5	秋田	106 本荘	1,901	12,447.04361875	0.00000000	5,328.87544	17,775.91905875
5	秋田	106 本荘	738	12,447.04361875	0.00000000	5,328.87544	17,775.91905875
5	秋田	106 本荘	1,266	12,447.04361875	0.00000000	5,328.87544	17,775.91905875
5	秋田	106 本荘	1,495	12,447.04361875	0.00000000	5,328.87544	17,775.91905875
5	秋田	106 本荘	1,733	12,447.04361875	0.00000000	5,328.87544	17,775.91905875
5	秋田	106 本荘	259	12,447.04361875	0.00000000	5,328.87544	17,775.91905875
5	秋田	106 本荘	647	12,447.04361875	0.00000000	5,328.87544	17,775.91905875
5	秋田	106 本荘	1,362	12,447.04361875	0.00000000	5,328.87544	17,775.91905875
5	秋田	106 本荘	1,230	12,447.04361875	0.00000000	5,328.87544	17,775.91905875
5	秋田	106 本荘	688	12,447.04361875	0.00000000	5,328.87544	17,775.91905875
5	秋田	106 本荘	584	12,447.04361875	0.00000000	5,328.87544	17,775.91905875
5	秋田	109 大曲	1,838	12,447.04361875	0.00000000	5,328.87544	17,775.91905875
5	秋田	109 大曲	472	12,447.04361875	0.00000000	5,328.87544	17,775.91905875
5	秋田	109 大曲	406	12,447.04361875	0.00000000	5,328.87544	17,775.91905875
5	秋田	109 大曲	2,110	12,447.04361875	0.00000000	5,328.87544	17,775.91905875
5	秋田	112 角館	5,351	12,447.04361875	0.00000000	5,328.87544	17,775.91905875
5	秋田	109 大曲	3,087	12,447.04361875	0.00000000	5,328.87544	17,775.91905875
5	秋田	112 角館	669	12,447.04361875	0.00000000	5,328.87544	17,775.91905875
5	秋田	112 角館	2,360	12,447.04361875	0.00000000	5,328.87544	17,775.91905875
5	秋田	112 角館	1,296	12,447.04361875	0.00000000	5,328.87544	17,775.91905875
5	秋田	112 角館	2,176	12,447.04361875	0.00000000	5,328.87544	17,775.91905875
5	秋田	112 角館	267	12,447.04361875	0.00000000	5,328.87544	17,775.91905875
5	秋田	112 角館	252	12,447.04361875	0.00000000	5,328.87544	17,775.91905875
5	秋田	102 秋田	1,188	12,447.04361875	0.00000000	5,328.87544	17,775.91905875
5	秋田	102 秋田	321	12,447.04361875	0.00000000	5,328.87544	17,775.91905875
5	秋田	102 秋田	324	12,447.04361875	0.00000000	5,328.87544	17,775.91905875
5	秋田	102 秋田	279	12,447.04361875	0.00000000	5,328.87544	17,775.91905875
5	秋田	102 秋田	183	12,447.04361875	0.00000000	5,328.87544	17,775.91905875
5	秋田	109 大曲	638	12,447.04361875	0.00000000	5,328.87544	17,775.91905875
5	秋田	109 大曲	597	12,447.04361875	0.00000000	5,328.87544	17,775.91905875
5	秋田	109 大曲	1,156	12,447.04361875	0.00000000	5,328.87544	17,775.91905875
5	秋田	112 角館	559	12,447.04361875	0.00000000	5,328.87544	17,775.91905875
5	秋田	112 角館	898	12,447.04361875	0.00000000	5,328.87544	17,775.91905875
5	秋田	112 角館	423	12,447.04361875	0.00000000	5,328.87544	17,775.91905875
5	秋田	109 大曲	2,095	12,447.04361875	0.00000000	5,328.87544	17,775.91905875
5	秋田	109 大曲	1,399	12,447.04361875	0.00000000	5,328.87544	17,775.91905875
5	秋田	109 大曲	726	12,447.04361875	0.00000000	5,328.87544	17,775.91905875
5	秋田	109 大曲	839	12,447.04361875	0.00000000	5,328.87544	17,775.91905875
5	秋田	104 横手	216	12,447.04361875	0.00000000	5,328.87544	17,775.91905875
5	秋田	104 横手	2,433	12,447.04361875	0.00000000	5,328.87544	17,775.91905875
5	秋田	104 横手	1,088	12,447.04361875	0.00000000	5,328.87544	17,775.91905875
5	秋田	104 横手	2,832	12,447.04361875	0.00000000	5,328.87544	17,775.91905875
5	秋田	104 横手	2,903	12,447.04361875	0.00000000	5,328.87544	17,775.91905875
5	秋田	104 横手	179	12,447.04361875	0.00000000	5,328.87544	17,775.91905875
5	秋田	104 横手	1,979	12,447.04361875	0.00000000	5,328.87544	17,775.91905875
5	秋田	104 横手	3,534	12,447.04361875	0.00000000	5,328.87544	17,775.91905875
5	秋田	104 横手	1,024	12,447.04361875	0.00000000	5,328.87544	17,775.91905875
5	秋田	104 横手	188	12,447.04361875	0.00000000	5,328.87544	17,775.91905875
5	秋田	104 横手	994	12,447.04361875	0.00000000	5,328.87544	17,775.91905875
5	秋田	104 横手	1,425	12,447.04361875	0.00000000	5,328.87544	17,775.91905875
5	秋田	108 湯沢	696	12,447.04361875	0.00000000	5,328.87544	17,775.91905875
5	秋田	108 湯沢	2,353	12,447.04361875	0.00000000	5,328.87544	17,775.91905875
5	秋田	108 湯沢	390	12,447.04361875	0.00000000	5,328.87544	17,775.91905875
5	秋田	108 湯沢	273	12,447.04361875	0.00000000	5,328.87544	17,775.91905875
5	秋田	108 湯沢	2,120	12,447.04361875	0.00000000	5,328.87544	17,775.91905875
5	秋田	108 湯沢	4,099	12,447.04361875	0.00000000	5,328.87544	17,775.91905875
5	秋田	108 湯沢	509	12,447.04361875	0.00000000	5,328.87544	17,775.91905875
5	秋田	108 湯沢	504	12,447.04361875	0.00000000	5,328.87544	17,775.91905875
5	秋田	104 横手	109	12,447.04361875	0.00000000	5,328.87544	17,775.91905875
5	秋田	104 横手	717	12,447.04361875	0.00000000	5,328.87544	17,775.91905875
5	秋田	108 湯沢	404	12,447.04361875	0.00000000	5,328.87544	17,775.91905875
5	秋田	108 湯沢	291	12,447.04361875	0.00000000	5,328.87544	17,775.91905875
6	山形	113 山形	45,500	12,447.04361875	0.00000000	5,328.87544	17,775.91905875
6	山形	113 山形	4,301	12,447.04361875	0.00000000	5,328.87544	17,775.91905875
6	山形	113 山形	3,728	12,447.04361875	0.00000000	5,328.87544	17,775.91905875
6	山形	113 山形	943	12,447.04361875	0.00000000	5,328.87544	17,775.91905875
6	山形	113 山形	10,029	12,447.04361875	0.00000000	5,328.87544	17,775.91905875
6	山形	113 山形	18,496	12,447.04361875	0.00000000	5,328.87544	17,775.91905875
6	山形	113 山形	499	12,447.04361875	0.00000000	5,328.87544	17,775.91905875
6	山形	113 山形	345	12,447.04361875	0.00000000	5,328.87544	17,775.91905875
6	山形	114 米沢	20,672	12,447.04361875	0.00000000	5,328.87544	17,775.91905875
6	山形	114 米沢	3,154	12,447.04361875	0.00000000	5,328.87544	17,775.91905875
6	山形	114 米沢	3,005	12,447.04361875	0.00000000	5,328.87544	17,775.91905875
6	山形	114 米沢	2,796	12,447.04361875	0.00000000	5,328.87544	17,775.91905875
6	山形	114 米沢	46	12,447.04361875	0.00000000	5,328.87544	17,775.91905875
6	山形	114 米沢	582	12,447.04361875	0.00000000	5,328.87544	17,775.91905875
6	山形	114 米沢	375	12,447.04361875	0.00000000	5,328.87544	17,775.91905875
6	山形	114 米沢	194	12,447.04361875	0.00000000	5,328.87544	17,775.91905875
6	山形	114 米沢	80	12,447.04361875	0.00000000	5,328.87544	17,775.91905875
6	山形	115 鶴岡	27,476	12,447.04361875	0.00000000	5,328.87544	17,775.91905875
6	山形	115 鶴岡	2,685	12,447.04361875	0.00000000	5,328.87544	17,775.91905875
6	山形	115 鶴岡	1,257	12,447.04361875	0.00000000	5,328.87544	17,775.91905875
6	山形	115 鶴岡	1,086	12,447.04361875	0.00000000	5,328.87544	17,775.91905875
6	山形	115 鶴岡	1,285	12,447.04361875	0.00000000	5,328.87544	17,775.91905875

都道府県	単料金区域	局	a. アナログ加入者回線数 (回線)	b. 端末回線コスト単価 (円/回線)	c. 端末系交換設備のうち 回線数の増減に応じて当 該設備に係る費用が増減 するもの単価 (円/回線)	d. 設備利用部門の基礎的 電気通信業務原価の単価 (円/回線)	e. 加入者回線単価 (円/回線)
算定方法			総務省モデル(出力値)より	「算定規則別表第1における 基礎的電気通信業務の提供 に要した原価及び基礎的電 気通信業務の提供により生 じた収益の額の算定につい て」2のIの(1)のAのa のa	Ⅱのc	光IP補正無の東西の利用 部門原価合計 - 光IP補正 後の東西のアナログ加入者 回線数合計	b+c+d
6	山形	116 酒田	21,891	12,447.04361875	0.00000000	5,328.87544	17,775.91905875
6	山形	116 酒田	721	12,447.04361875	0.00000000	5,328.87544	17,775.91905875
6	山形	116 酒田	798	12,447.04361875	0.00000000	5,328.87544	17,775.91905875
6	山形	116 酒田	3,878	12,447.04361875	0.00000000	5,328.87544	17,775.91905875
6	山形	116 酒田	5,055	12,447.04361875	0.00000000	5,328.87544	17,775.91905875
6	山形	116 酒田	1,470	12,447.04361875	0.00000000	5,328.87544	17,775.91905875
6	山形	116 酒田	457	12,447.04361875	0.00000000	5,328.87544	17,775.91905875
6	山形	116 酒田	608	12,447.04361875	0.00000000	5,328.87544	17,775.91905875
6	山形	116 酒田	139	12,447.04361875	0.00000000	5,328.87544	17,775.91905875
6	山形	117 新庄	11,850	12,447.04361875	0.00000000	5,328.87544	17,775.91905875
6	山形	117 新庄	510	12,447.04361875	0.00000000	5,328.87544	17,775.91905875
6	山形	117 新庄	1,326	12,447.04361875	0.00000000	5,328.87544	17,775.91905875
6	山形	118 寒河江	10,306	12,447.04361875	0.00000000	5,328.87544	17,775.91905875
6	山形	118 寒河江	1,759	12,447.04361875	0.00000000	5,328.87544	17,775.91905875
6	山形	113 山形	8,834	12,447.04361875	0.00000000	5,328.87544	17,775.91905875
6	山形	113 山形	113	12,447.04361875	0.00000000	5,328.87544	17,775.91905875
6	山形	113 山形	702	12,447.04361875	0.00000000	5,328.87544	17,775.91905875
6	山形	119 村山	4,856	12,447.04361875	0.00000000	5,328.87544	17,775.91905875
6	山形	119 村山	1,145	12,447.04361875	0.00000000	5,328.87544	17,775.91905875
6	山形	119 村山	471	12,447.04361875	0.00000000	5,328.87544	17,775.91905875
6	山形	119 村山	907	12,447.04361875	0.00000000	5,328.87544	17,775.91905875
6	山形	119 村山	499	12,447.04361875	0.00000000	5,328.87544	17,775.91905875
6	山形	120 長井	9,542	12,447.04361875	0.00000000	5,328.87544	17,775.91905875
6	山形	113 山形	13,341	12,447.04361875	0.00000000	5,328.87544	17,775.91905875
6	山形	113 山形	3,936	12,447.04361875	0.00000000	5,328.87544	17,775.91905875
6	山形	113 山形	687	12,447.04361875	0.00000000	5,328.87544	17,775.91905875
6	山形	119 村山	4,738	12,447.04361875	0.00000000	5,328.87544	17,775.91905875
6	山形	119 村山	1,307	12,447.04361875	0.00000000	5,328.87544	17,775.91905875
6	山形	119 村山	7,636	12,447.04361875	0.00000000	5,328.87544	17,775.91905875
6	山形	119 村山	3,550	12,447.04361875	0.00000000	5,328.87544	17,775.91905875
6	山形	119 村山	1,097	12,447.04361875	0.00000000	5,328.87544	17,775.91905875
6	山形	119 村山	1,092	12,447.04361875	0.00000000	5,328.87544	17,775.91905875
6	山形	114 米沢	5,706	12,447.04361875	0.00000000	5,328.87544	17,775.91905875
6	山形	114 米沢	3,843	12,447.04361875	0.00000000	5,328.87544	17,775.91905875
6	山形	114 米沢	224	12,447.04361875	0.00000000	5,328.87544	17,775.91905875
6	山形	113 山形	3,217	12,447.04361875	0.00000000	5,328.87544	17,775.91905875
6	山形	113 山形	275	12,447.04361875	0.00000000	5,328.87544	17,775.91905875
6	山形	113 山形	2,841	12,447.04361875	0.00000000	5,328.87544	17,775.91905875
6	山形	118 寒河江	5,737	12,447.04361875	0.00000000	5,328.87544	17,775.91905875
6	山形	118 寒河江	1,839	12,447.04361875	0.00000000	5,328.87544	17,775.91905875
6	山形	118 寒河江	73	12,447.04361875	0.00000000	5,328.87544	17,775.91905875
6	山形	118 寒河江	130	12,447.04361875	0.00000000	5,328.87544	17,775.91905875
6	山形	118 寒河江	413	12,447.04361875	0.00000000	5,328.87544	17,775.91905875
6	山形	118 寒河江	1,904	12,447.04361875	0.00000000	5,328.87544	17,775.91905875
6	山形	118 寒河江	2,478	12,447.04361875	0.00000000	5,328.87544	17,775.91905875
6	山形	118 寒河江	231	12,447.04361875	0.00000000	5,328.87544	17,775.91905875
6	山形	119 村山	2,452	12,447.04361875	0.00000000	5,328.87544	17,775.91905875
6	山形	117 新庄	1,764	12,447.04361875	0.00000000	5,328.87544	17,775.91905875
6	山形	117 新庄	576	12,447.04361875	0.00000000	5,328.87544	17,775.91905875
6	山形	117 新庄	611	12,447.04361875	0.00000000	5,328.87544	17,775.91905875
6	山形	117 新庄	160	12,447.04361875	0.00000000	5,328.87544	17,775.91905875
6	山形	117 新庄	1,578	12,447.04361875	0.00000000	5,328.87544	17,775.91905875
6	山形	117 新庄	347	12,447.04361875	0.00000000	5,328.87544	17,775.91905875
6	山形	117 新庄	1,097	12,447.04361875	0.00000000	5,328.87544	17,775.91905875
6	山形	117 新庄	240	12,447.04361875	0.00000000	5,328.87544	17,775.91905875
6	山形	117 新庄	556	12,447.04361875	0.00000000	5,328.87544	17,775.91905875
6	山形	117 新庄	1,515	12,447.04361875	0.00000000	5,328.87544	17,775.91905875
6	山形	117 新庄	415	12,447.04361875	0.00000000	5,328.87544	17,775.91905875
6	山形	117 新庄	245	12,447.04361875	0.00000000	5,328.87544	17,775.91905875
6	山形	117 新庄	765	12,447.04361875	0.00000000	5,328.87544	17,775.91905875
6	山形	117 新庄	298	12,447.04361875	0.00000000	5,328.87544	17,775.91905875
6	山形	117 新庄	1,327	12,447.04361875	0.00000000	5,328.87544	17,775.91905875
6	山形	117 新庄	1,174	12,447.04361875	0.00000000	5,328.87544	17,775.91905875
6	山形	117 新庄	294	12,447.04361875	0.00000000	5,328.87544	17,775.91905875
6	山形	114 米沢	3,557	12,447.04361875	0.00000000	5,328.87544	17,775.91905875
6	山形	114 米沢	2,116	12,447.04361875	0.00000000	5,328.87544	17,775.91905875
6	山形	114 米沢	754	12,447.04361875	0.00000000	5,328.87544	17,775.91905875
6	山形	114 米沢	3,468	12,447.04361875	0.00000000	5,328.87544	17,775.91905875
6	山形	114 米沢	601	12,447.04361875	0.00000000	5,328.87544	17,775.91905875
6	山形	114 米沢	343	12,447.04361875	0.00000000	5,328.87544	17,775.91905875
6	山形	120 長井	2,771	12,447.04361875	0.00000000	5,328.87544	17,775.91905875
6	山形	120 長井	184	12,447.04361875	0.00000000	5,328.87544	17,775.91905875
6	山形	120 長井	107	12,447.04361875	0.00000000	5,328.87544	17,775.91905875
6	山形	120 長井	137	12,447.04361875	0.00000000	5,328.87544	17,775.91905875
6	山形	120 長井	4,474	12,447.04361875	0.00000000	5,328.87544	17,775.91905875
6	山形	120 長井	497	12,447.04361875	0.00000000	5,328.87544	17,775.91905875
6	山形	120 長井	1,601	12,447.04361875	0.00000000	5,328.87544	17,775.91905875
6	山形	120 長井	147	12,447.04361875	0.00000000	5,328.87544	17,775.91905875
6	山形	116 酒田	1,252	12,447.04361875	0.00000000	5,328.87544	17,775.91905875
6	山形	116 酒田	354	12,447.04361875	0.00000000	5,328.87544	17,775.91905875
6	山形	116 酒田	211	12,447.04361875	0.00000000	5,328.87544	17,775.91905875
6	山形	116 酒田	4,441	12,447.04361875	0.00000000	5,328.87544	17,775.91905875
6	山形	116 酒田	372	12,447.04361875	0.00000000	5,328.87544	17,775.91905875
6	山形	115 鶴岡	2,865	12,447.04361875	0.00000000	5,328.87544	17,775.91905875
6	山形	115 鶴岡	2,132	12,447.04361875	0.00000000	5,328.87544	17,775.91905875
6	山形	115 鶴岡	2,141	12,447.04361875	0.00000000	5,328.87544	17,775.91905875
6	山形	115 鶴岡	2,350	12,447.04361875	0.00000000	5,328.87544	17,775.91905875
6	山形	115 鶴岡	942	12,447.04361875	0.00000000	5,328.87544	17,775.91905875
6	山形	115 鶴岡	153	12,447.04361875	0.00000000	5,328.87544	17,775.91905875
6	山形	115 鶴岡	244	12,447.04361875	0.00000000	5,328.87544	17,775.91905875

都道府県	単料金区域	局	a. アナログ加入者回線数 (回線)	b. 端末回線コスト単価 (円/回線)	c. 端末系交換設備のうち 回線数の増減に応じて当 該設備に係る費用が増減 するもの単価 (円/回線)	d. 設備利用部門の基礎的 電気通信業務原価の単価 (円/回線)	e. 加入者回線単価 (円/回線)
算定方法			総務省モデル(出力値)より	「算定規則別表第1における 基礎的電気通信業務の提供 に要した原価及び基礎的電 気通信業務の提供により生 じた収益の額の算定につい て」2の1の1の(1)のAの a	Ⅱのc	光IP補正無の東西の利用 部門原価合計-光IP補正 後の東西のアナログ加入 者回線数合計	b+c+d
6	山形	115 鶴岡	1,446	12,447.04361875	0.00000000	5,328.87544	17,775.91905875
6	山形	115 鶴岡	833	12,447.04361875	0.00000000	5,328.87544	17,775.91905875
6	山形	115 鶴岡	391	12,447.04361875	0.00000000	5,328.87544	17,775.91905875
6	山形	115 鶴岡	440	12,447.04361875	0.00000000	5,328.87544	17,775.91905875
6	山形	116 酒田	2,555	12,447.04361875	0.00000000	5,328.87544	17,775.91905875
6	山形	116 酒田	1,025	12,447.04361875	0.00000000	5,328.87544	17,775.91905875
6	山形	116 酒田	1,078	12,447.04361875	0.00000000	5,328.87544	17,775.91905875
6	山形	116 酒田	1,942	12,447.04361875	0.00000000	5,328.87544	17,775.91905875
6	山形	116 酒田	1,617	12,447.04361875	0.00000000	5,328.87544	17,775.91905875
6	山形	116 酒田	634	12,447.04361875	0.00000000	5,328.87544	17,775.91905875
6	山形	116 酒田	1,325	12,447.04361875	0.00000000	5,328.87544	17,775.91905875
7	福島	121 福島	12,709	12,447.04361875	0.00000000	5,328.87544	17,775.91905875
7	福島	121 福島	17,179	12,447.04361875	0.00000000	5,328.87544	17,775.91905875
7	福島	121 福島	4,374	12,447.04361875	0.00000000	5,328.87544	17,775.91905875
7	福島	121 福島	9,492	12,447.04361875	0.00000000	5,328.87544	17,775.91905875
7	福島	121 福島	2,911	12,447.04361875	0.00000000	5,328.87544	17,775.91905875
7	福島	121 福島	16,108	12,447.04361875	0.00000000	5,328.87544	17,775.91905875
7	福島	121 福島	5,396	12,447.04361875	0.00000000	5,328.87544	17,775.91905875
7	福島	121 福島	3,528	12,447.04361875	0.00000000	5,328.87544	17,775.91905875
7	福島	121 福島	304	12,447.04361875	0.00000000	5,328.87544	17,775.91905875
7	福島	121 福島	418	12,447.04361875	0.00000000	5,328.87544	17,775.91905875
7	福島	121 福島	6,799	12,447.04361875	0.00000000	5,328.87544	17,775.91905875
7	福島	121 福島	482	12,447.04361875	0.00000000	5,328.87544	17,775.91905875
7	福島	121 福島	21,210	12,447.04361875	0.00000000	5,328.87544	17,775.91905875
7	福島	122 会津若松	19,083	12,447.04361875	0.00000000	5,328.87544	17,775.91905875
7	福島	122 会津若松	21,823	12,447.04361875	0.00000000	5,328.87544	17,775.91905875
7	福島	122 会津若松	620	12,447.04361875	0.00000000	5,328.87544	17,775.91905875
7	福島	122 会津若松	316	12,447.04361875	0.00000000	5,328.87544	17,775.91905875
7	福島	122 会津若松	218	12,447.04361875	0.00000000	5,328.87544	17,775.91905875
7	福島	123 郡山	47,206	12,447.04361875	0.00000000	5,328.87544	17,775.91905875
7	福島	123 郡山	19,284	12,447.04361875	0.00000000	5,328.87544	17,775.91905875
7	福島	123 郡山	10,738	12,447.04361875	0.00000000	5,328.87544	17,775.91905875
7	福島	123 郡山	903	12,447.04361875	0.00000000	5,328.87544	17,775.91905875
7	福島	123 郡山	2,083	12,447.04361875	0.00000000	5,328.87544	17,775.91905875
7	福島	123 郡山	2,675	12,447.04361875	0.00000000	5,328.87544	17,775.91905875
7	福島	123 郡山	17,317	12,447.04361875	0.00000000	5,328.87544	17,775.91905875
7	福島	123 郡山	2,108	12,447.04361875	0.00000000	5,328.87544	17,775.91905875
7	福島	123 郡山	444	12,447.04361875	0.00000000	5,328.87544	17,775.91905875
7	福島	123 郡山	1,848	12,447.04361875	0.00000000	5,328.87544	17,775.91905875
7	福島	123 郡山	963	12,447.04361875	0.00000000	5,328.87544	17,775.91905875
7	福島	123 郡山	920	12,447.04361875	0.00000000	5,328.87544	17,775.91905875
7	福島	123 郡山	713	12,447.04361875	0.00000000	5,328.87544	17,775.91905875
7	福島	123 郡山	1,168	12,447.04361875	0.00000000	5,328.87544	17,775.91905875
7	福島	124 いわき	22,226	12,447.04361875	0.00000000	5,328.87544	17,775.91905875
7	福島	124 いわき	13,352	12,447.04361875	0.00000000	5,328.87544	17,775.91905875
7	福島	124 いわき	12,384	12,447.04361875	0.00000000	5,328.87544	17,775.91905875
7	福島	124 いわき	11,409	12,447.04361875	0.00000000	5,328.87544	17,775.91905875
7	福島	124 いわき	5,322	12,447.04361875	0.00000000	5,328.87544	17,775.91905875
7	福島	124 いわき	5,341	12,447.04361875	0.00000000	5,328.87544	17,775.91905875
7	福島	124 いわき	13,015	12,447.04361875	0.00000000	5,328.87544	17,775.91905875
7	福島	124 いわき	1,782	12,447.04361875	0.00000000	5,328.87544	17,775.91905875
7	福島	124 いわき	362	12,447.04361875	0.00000000	5,328.87544	17,775.91905875
7	福島	124 いわき	4,242	12,447.04361875	0.00000000	5,328.87544	17,775.91905875
7	福島	124 いわき	630	12,447.04361875	0.00000000	5,328.87544	17,775.91905875
7	福島	124 いわき	9,653	12,447.04361875	0.00000000	5,328.87544	17,775.91905875
7	福島	124 いわき	44	12,447.04361875	0.00000000	5,328.87544	17,775.91905875
7	福島	124 いわき	1,781	12,447.04361875	0.00000000	5,328.87544	17,775.91905875
7	福島	124 いわき	2,135	12,447.04361875	0.00000000	5,328.87544	17,775.91905875
7	福島	124 いわき	1,895	12,447.04361875	0.00000000	5,328.87544	17,775.91905875
7	福島	124 いわき	528	12,447.04361875	0.00000000	5,328.87544	17,775.91905875
7	福島	124 いわき	439	12,447.04361875	0.00000000	5,328.87544	17,775.91905875
7	福島	124 いわき	424	12,447.04361875	0.00000000	5,328.87544	17,775.91905875
7	福島	124 いわき	297	12,447.04361875	0.00000000	5,328.87544	17,775.91905875
7	福島	124 いわき	7,007	12,447.04361875	0.00000000	5,328.87544	17,775.91905875
7	福島	124 いわき	2,432	12,447.04361875	0.00000000	5,328.87544	17,775.91905875
7	福島	124 いわき	5,028	12,447.04361875	0.00000000	5,328.87544	17,775.91905875
7	福島	124 いわき	5,624	12,447.04361875	0.00000000	5,328.87544	17,775.91905875
7	福島	124 いわき	134	12,447.04361875	0.00000000	5,328.87544	17,775.91905875
7	福島	124 いわき	529	12,447.04361875	0.00000000	5,328.87544	17,775.91905875
7	福島	125 白河	16,151	12,447.04361875	0.00000000	5,328.87544	17,775.91905875
7	福島	125 白河	1,575	12,447.04361875	0.00000000	5,328.87544	17,775.91905875
7	福島	125 白河	319	12,447.04361875	0.00000000	5,328.87544	17,775.91905875
7	福島	126 原町	16,881	12,447.04361875	0.00000000	5,328.87544	17,775.91905875
7	福島	127 須賀川	18,574	12,447.04361875	0.00000000	5,328.87544	17,775.91905875
7	福島	127 須賀川	1,864	12,447.04361875	0.00000000	5,328.87544	17,775.91905875
7	福島	127 須賀川	351	12,447.04361875	0.00000000	5,328.87544	17,775.91905875
7	福島	128 喜多方	12,260	12,447.04361875	0.00000000	5,328.87544	17,775.91905875
7	福島	126 原町	10,631	12,447.04361875	0.00000000	5,328.87544	17,775.91905875
7	福島	126 原町	1,252	12,447.04361875	0.00000000	5,328.87544	17,775.91905875
7	福島	126 原町	176	12,447.04361875	0.00000000	5,328.87544	17,775.91905875
7	福島	126 原町	191	12,447.04361875	0.00000000	5,328.87544	17,775.91905875
7	福島	126 原町	543	12,447.04361875	0.00000000	5,328.87544	17,775.91905875
7	福島	129 二本松	11,016	12,447.04361875	0.00000000	5,328.87544	17,775.91905875
7	福島	129 二本松	689	12,447.04361875	0.00000000	5,328.87544	17,775.91905875
7	福島	121 福島	3,777	12,447.04361875	0.00000000	5,328.87544	17,775.91905875
7	福島	121 福島	3,581	12,447.04361875	0.00000000	5,328.87544	17,775.91905875
7	福島	121 福島	2,790	12,447.04361875	0.00000000	5,328.87544	17,775.91905875
7	福島	121 福島	5,492	12,447.04361875	0.00000000	5,328.87544	17,775.91905875
7	福島	121 福島	6,945	12,447.04361875	0.00000000	5,328.87544	17,775.91905875
7	福島	121 福島	486	12,447.04361875	0.00000000	5,328.87544	17,775.91905875

都道府県	単料金区域	局	a. アナログ加入者回線数 (回線)	b. 端末回線コスト単価 (円/回線)	c. 端末系交換設備のうち 回線数の増減に応じて当 該設備に係る費用が増減 するもの単価 (円/回線)	d. 設備利用部門の基礎的 電気通信業務原価の単価 (円/回線)	e. 加入者回線単価 (円/回線)
	算定方法		総務省モデル(出力値)より	「算定規則別表第1における 基礎的電気通信業務の提供 に要した原価及び基礎的電 気通信業務の提供により生 じた収益の額の算定につい て」2のIのIの(1)のAのA のa	Ⅱのc	光IP補正無の東西の利用 部門原価合計-光IP補正 後の東西のアナログ加入者 回線数合計	b+c+d
7	福島	121 福島	520	12,447.04361875	0.00000000	5,328.87544	17,775.91905875
7	福島	121 福島	1,675	12,447.04361875	0.00000000	5,328.87544	17,775.91905875
7	福島	121 福島	99	12,447.04361875	0.00000000	5,328.87544	17,775.91905875
7	福島	121 福島	1,156	12,447.04361875	0.00000000	5,328.87544	17,775.91905875
7	福島	121 福島	4,695	12,447.04361875	0.00000000	5,328.87544	17,775.91905875
7	福島	121 福島	339	12,447.04361875	0.00000000	5,328.87544	17,775.91905875
7	福島	121 福島	1,725	12,447.04361875	0.00000000	5,328.87544	17,775.91905875
7	福島	129 二本松	1,032	12,447.04361875	0.00000000	5,328.87544	17,775.91905875
7	福島	129 二本松	676	12,447.04361875	0.00000000	5,328.87544	17,775.91905875
7	福島	129 二本松	2,016	12,447.04361875	0.00000000	5,328.87544	17,775.91905875
7	福島	129 二本松	6,374	12,447.04361875	0.00000000	5,328.87544	17,775.91905875
7	福島	129 二本松	330	12,447.04361875	0.00000000	5,328.87544	17,775.91905875
7	福島	129 二本松	2,044	12,447.04361875	0.00000000	5,328.87544	17,775.91905875
7	福島	129 二本松	425	12,447.04361875	0.00000000	5,328.87544	17,775.91905875
7	福島	129 二本松	1,236	12,447.04361875	0.00000000	5,328.87544	17,775.91905875
7	福島	129 二本松	570	12,447.04361875	0.00000000	5,328.87544	17,775.91905875
7	福島	129 二本松	382	12,447.04361875	0.00000000	5,328.87544	17,775.91905875
7	福島	129 二本松	1,389	12,447.04361875	0.00000000	5,328.87544	17,775.91905875
7	福島	127 須賀川	852	12,447.04361875	0.00000000	5,328.87544	17,775.91905875
7	福島	127 須賀川	702	12,447.04361875	0.00000000	5,328.87544	17,775.91905875
7	福島	125 白河	4,654	12,447.04361875	0.00000000	5,328.87544	17,775.91905875
7	福島	127 須賀川	1,545	12,447.04361875	0.00000000	5,328.87544	17,775.91905875
7	福島	127 須賀川	520	12,447.04361875	0.00000000	5,328.87544	17,775.91905875
7	福島	127 須賀川	817	12,447.04361875	0.00000000	5,328.87544	17,775.91905875
7	福島	127 須賀川	248	12,447.04361875	0.00000000	5,328.87544	17,775.91905875
7	福島	127 須賀川	98	12,447.04361875	0.00000000	5,328.87544	17,775.91905875
7	福島	130 田島	3,544	12,447.04361875	0.00000000	5,328.87544	17,775.91905875
7	福島	130 田島	163	12,447.04361875	0.00000000	5,328.87544	17,775.91905875
7	福島	130 田島	731	12,447.04361875	0.00000000	5,328.87544	17,775.91905875
7	福島	130 田島	1,679	12,447.04361875	0.00000000	5,328.87544	17,775.91905875
7	福島	130 田島	533	12,447.04361875	0.00000000	5,328.87544	17,775.91905875
7	福島	131 会津山口	867	12,447.04361875	0.00000000	5,328.87544	17,775.91905875
7	福島	131 会津山口	321	12,447.04361875	0.00000000	5,328.87544	17,775.91905875
7	福島	131 会津山口	722	12,447.04361875	0.00000000	5,328.87544	17,775.91905875
7	福島	131 会津山口	526	12,447.04361875	0.00000000	5,328.87544	17,775.91905875
7	福島	131 会津山口	457	12,447.04361875	0.00000000	5,328.87544	17,775.91905875
7	福島	131 会津山口	917	12,447.04361875	0.00000000	5,328.87544	17,775.91905875
7	福島	131 会津山口	609	12,447.04361875	0.00000000	5,328.87544	17,775.91905875
7	福島	131 会津山口	501	12,447.04361875	0.00000000	5,328.87544	17,775.91905875
7	福島	122 会津若松	1,170	12,447.04361875	0.00000000	5,328.87544	17,775.91905875
7	福島	128 喜多方	940	12,447.04361875	0.00000000	5,328.87544	17,775.91905875
7	福島	128 喜多方	593	12,447.04361875	0.00000000	5,328.87544	17,775.91905875
7	福島	128 喜多方	222	12,447.04361875	0.00000000	5,328.87544	17,775.91905875
7	福島	128 喜多方	129	12,447.04361875	0.00000000	5,328.87544	17,775.91905875
7	福島	128 喜多方	3,981	12,447.04361875	0.00000000	5,328.87544	17,775.91905875
7	福島	128 喜多方	1,051	12,447.04361875	0.00000000	5,328.87544	17,775.91905875
7	福島	128 喜多方	151	12,447.04361875	0.00000000	5,328.87544	17,775.91905875
7	福島	132 柳津	1,796	12,447.04361875	0.00000000	5,328.87544	17,775.91905875
7	福島	132 柳津	699	12,447.04361875	0.00000000	5,328.87544	17,775.91905875
7	福島	132 柳津	436	12,447.04361875	0.00000000	5,328.87544	17,775.91905875
7	福島	132 柳津	605	12,447.04361875	0.00000000	5,328.87544	17,775.91905875
7	福島	122 会津若松	1,232	12,447.04361875	0.00000000	5,328.87544	17,775.91905875
7	福島	122 会津若松	3,057	12,447.04361875	0.00000000	5,328.87544	17,775.91905875
7	福島	122 会津若松	1,127	12,447.04361875	0.00000000	5,328.87544	17,775.91905875
7	福島	122 会津若松	902	12,447.04361875	0.00000000	5,328.87544	17,775.91905875
7	福島	122 会津若松	5,128	12,447.04361875	0.00000000	5,328.87544	17,775.91905875
7	福島	122 会津若松	296	12,447.04361875	0.00000000	5,328.87544	17,775.91905875
7	福島	132 柳津	1,161	12,447.04361875	0.00000000	5,328.87544	17,775.91905875
7	福島	132 柳津	376	12,447.04361875	0.00000000	5,328.87544	17,775.91905875
7	福島	122 会津若松	2,231	12,447.04361875	0.00000000	5,328.87544	17,775.91905875
7	福島	122 会津若松	370	12,447.04361875	0.00000000	5,328.87544	17,775.91905875
7	福島	122 会津若松	3,549	12,447.04361875	0.00000000	5,328.87544	17,775.91905875
7	福島	122 会津若松	2,693	12,447.04361875	0.00000000	5,328.87544	17,775.91905875
7	福島	122 会津若松	811	12,447.04361875	0.00000000	5,328.87544	17,775.91905875
7	福島	132 柳津	889	12,447.04361875	0.00000000	5,328.87544	17,775.91905875
7	福島	132 柳津	246	12,447.04361875	0.00000000	5,328.87544	17,775.91905875
7	福島	132 柳津	558	12,447.04361875	0.00000000	5,328.87544	17,775.91905875
7	福島	132 柳津	446	12,447.04361875	0.00000000	5,328.87544	17,775.91905875
7	福島	132 柳津	733	12,447.04361875	0.00000000	5,328.87544	17,775.91905875
7	福島	125 白河	4,984	12,447.04361875	0.00000000	5,328.87544	17,775.91905875
7	福島	125 白河	88	12,447.04361875	0.00000000	5,328.87544	17,775.91905875
7	福島	125 白河	1,832	12,447.04361875	0.00000000	5,328.87544	17,775.91905875
7	福島	125 白河	1,548	12,447.04361875	0.00000000	5,328.87544	17,775.91905875
7	福島	125 白河	2,062	12,447.04361875	0.00000000	5,328.87544	17,775.91905875
7	福島	125 白河	1,797	12,447.04361875	0.00000000	5,328.87544	17,775.91905875
7	福島	125 白河	4,678	12,447.04361875	0.00000000	5,328.87544	17,775.91905875
7	福島	125 白河	518	12,447.04361875	0.00000000	5,328.87544	17,775.91905875
7	福島	125 白河	1,133	12,447.04361875	0.00000000	5,328.87544	17,775.91905875
7	福島	133 石川	5,494	12,447.04361875	0.00000000	5,328.87544	17,775.91905875
7	福島	133 石川	189	12,447.04361875	0.00000000	5,328.87544	17,775.91905875
7	福島	133 石川	367	12,447.04361875	0.00000000	5,328.87544	17,775.91905875
7	福島	133 石川	1,714	12,447.04361875	0.00000000	5,328.87544	17,775.91905875
7	福島	133 石川	2,839	12,447.04361875	0.00000000	5,328.87544	17,775.91905875
7	福島	133 石川	274	12,447.04361875	0.00000000	5,328.87544	17,775.91905875
7	福島	133 石川	203	12,447.04361875	0.00000000	5,328.87544	17,775.91905875
7	福島	133 石川	872	12,447.04361875	0.00000000	5,328.87544	17,775.91905875
7	福島	133 石川	1,841	12,447.04361875	0.00000000	5,328.87544	17,775.91905875
7	福島	133 石川	5,663	12,447.04361875	0.00000000	5,328.87544	17,775.91905875
7	福島	133 石川	2,085	12,447.04361875	0.00000000	5,328.87544	17,775.91905875
7	福島	133 石川	1,190	12,447.04361875	0.00000000	5,328.87544	17,775.91905875



都道府県	単料金区域	局	a. アナログ加入者回線数 (回線)	b. 端末回線コスト単価 (円/回線)	c. 端末系交換設備のうち 回線数の増減に応じて当 該設備に係る費用が増減 するもの単価 (円/回線)	d. 設備利用部門の基礎的 電気通信業務原価の単価 (円/回線)	e. 加入者回線単価 (円/回線)
算定方法			総務省モデル(出力値)より	「算定規則別表第1における 基礎的電気通信業務の提供 に要した原価及び基礎的電 気通信業務の提供により生 じた収益の額の算定につい て」2のIの1の(1)のAの a	Ⅱのc	光IP補正無の東西の利用 部門原価合計 - 光IP補正 後の東西のアナログ加入者 回線数合計	b+c+d
7	福島	133 石川	812	12,447.04361875	0.00000000	5,328.87544	17,775.91905875
7	福島	133 石川	1,874	12,447.04361875	0.00000000	5,328.87544	17,775.91905875
7	福島	134 三春	4,324	12,447.04361875	0.00000000	5,328.87544	17,775.91905875
7	福島	134 三春	3,074	12,447.04361875	0.00000000	5,328.87544	17,775.91905875
7	福島	134 三春	555	12,447.04361875	0.00000000	5,328.87544	17,775.91905875
7	福島	134 三春	1,596	12,447.04361875	0.00000000	5,328.87544	17,775.91905875
7	福島	134 三春	1,210	12,447.04361875	0.00000000	5,328.87544	17,775.91905875
7	福島	134 三春	894	12,447.04361875	0.00000000	5,328.87544	17,775.91905875
7	福島	134 三春	1,824	12,447.04361875	0.00000000	5,328.87544	17,775.91905875
7	福島	134 三春	519	12,447.04361875	0.00000000	5,328.87544	17,775.91905875
7	福島	134 三春	745	12,447.04361875	0.00000000	5,328.87544	17,775.91905875
7	福島	134 三春	705	12,447.04361875	0.00000000	5,328.87544	17,775.91905875
7	福島	134 三春	4,915	12,447.04361875	0.00000000	5,328.87544	17,775.91905875
7	福島	135 磐城富岡	2,109	12,447.04361875	0.00000000	5,328.87544	17,775.91905875
7	福島	135 磐城富岡	2,774	12,447.04361875	0.00000000	5,328.87544	17,775.91905875
7	福島	135 磐城富岡	5,713	12,447.04361875	0.00000000	5,328.87544	17,775.91905875
7	福島	135 磐城富岡	987	12,447.04361875	0.00000000	5,328.87544	17,775.91905875
7	福島	135 磐城富岡	3,981	12,447.04361875	0.00000000	5,328.87544	17,775.91905875
7	福島	135 磐城富岡	2,535	12,447.04361875	0.00000000	5,328.87544	17,775.91905875
7	福島	135 磐城富岡	6,359	12,447.04361875	0.00000000	5,328.87544	17,775.91905875
7	福島	135 磐城富岡	483	12,447.04361875	0.00000000	5,328.87544	17,775.91905875
7	福島	135 磐城富岡	418	12,447.04361875	0.00000000	5,328.87544	17,775.91905875
7	福島	126 原町	2,520	12,447.04361875	0.00000000	5,328.87544	17,775.91905875
7	福島	126 原町	322	12,447.04361875	0.00000000	5,328.87544	17,775.91905875
7	福島	126 原町	3,079	12,447.04361875	0.00000000	5,328.87544	17,775.91905875
7	福島	126 原町	3,742	12,447.04361875	0.00000000	5,328.87544	17,775.91905875
7	福島	126 原町	712	12,447.04361875	0.00000000	5,328.87544	17,775.91905875
7	福島	126 原町	1,051	12,447.04361875	0.00000000	5,328.87544	17,775.91905875
8	茨城	136 水戸	35,711	12,447.04361875	0.00000000	5,328.87544	17,775.91905875
8	茨城	136 水戸	26,504	12,447.04361875	0.00000000	5,328.87544	17,775.91905875
8	茨城	136 水戸	13,460	12,447.04361875	0.00000000	5,328.87544	17,775.91905875
8	茨城	136 水戸	18,216	12,447.04361875	0.00000000	5,328.87544	17,775.91905875
8	茨城	136 水戸	928	12,447.04361875	0.00000000	5,328.87544	17,775.91905875
8	茨城	136 水戸	820	12,447.04361875	0.00000000	5,328.87544	17,775.91905875
8	茨城	136 水戸	3,453	12,447.04361875	0.00000000	5,328.87544	17,775.91905875
8	茨城	143 常陸太田	28,338	12,447.04361875	0.00000000	5,328.87544	17,775.91905875
8	茨城	143 常陸太田	13,001	12,447.04361875	0.00000000	5,328.87544	17,775.91905875
8	茨城	143 常陸太田	18,362	12,447.04361875	0.00000000	5,328.87544	17,775.91905875
8	茨城	143 常陸太田	11,112	12,447.04361875	0.00000000	5,328.87544	17,775.91905875
8	茨城	143 常陸太田	395	12,447.04361875	0.00000000	5,328.87544	17,775.91905875
8	茨城	137 土浦	27,658	12,447.04361875	0.00000000	5,328.87544	17,775.91905875
8	茨城	137 土浦	14,744	12,447.04361875	0.00000000	5,328.87544	17,775.91905875
8	茨城	137 土浦	11,967	12,447.04361875	0.00000000	5,328.87544	17,775.91905875
8	茨城	137 土浦	796	12,447.04361875	0.00000000	5,328.87544	17,775.91905875
8	茨城	138 古河	6,138	12,447.04361875	0.00000000	5,328.87544	17,775.91905875
8	茨城	138 古河	13,270	12,447.04361875	0.00000000	5,328.87544	17,775.91905875
8	茨城	139 石岡	13,306	12,447.04361875	0.00000000	5,328.87544	17,775.91905875
8	茨城	139 石岡	7,598	12,447.04361875	0.00000000	5,328.87544	17,775.91905875
8	茨城	140 下館	15,216	12,447.04361875	0.00000000	5,328.87544	17,775.91905875
8	茨城	140 下館	6,158	12,447.04361875	0.00000000	5,328.87544	17,775.91905875
8	茨城	140 下館	13,173	12,447.04361875	0.00000000	5,328.87544	17,775.91905875
8	茨城	140 下館	3,690	12,447.04361875	0.00000000	5,328.87544	17,775.91905875
8	茨城	141 竜ヶ崎	14,364	12,447.04361875	0.00000000	5,328.87544	17,775.91905875
8	茨城	141 竜ヶ崎	9,619	12,447.04361875	0.00000000	5,328.87544	17,775.91905875
8	茨城	136 水戸	7,895	12,447.04361875	0.00000000	5,328.87544	17,775.91905875
8	茨城	136 水戸	1,548	12,447.04361875	0.00000000	5,328.87544	17,775.91905875
8	茨城	140 下館	14,288	12,447.04361875	0.00000000	5,328.87544	17,775.91905875
8	茨城	142 水海道	5,937	12,447.04361875	0.00000000	5,328.87544	17,775.91905875
8	茨城	142 水海道	831	12,447.04361875	0.00000000	5,328.87544	17,775.91905875
8	茨城	142 水海道	3,228	12,447.04361875	0.00000000	5,328.87544	17,775.91905875
8	茨城	142 水海道	3,664	12,447.04361875	0.00000000	5,328.87544	17,775.91905875
8	茨城	143 常陸太田	3,156	12,447.04361875	0.00000000	5,328.87544	17,775.91905875
8	茨城	143 常陸太田	712	12,447.04361875	0.00000000	5,328.87544	17,775.91905875
8	茨城	143 常陸太田	7,940	12,447.04361875	0.00000000	5,328.87544	17,775.91905875
8	茨城	136 水戸	35,587	12,447.04361875	0.00000000	5,328.87544	17,775.91905875
8	茨城	136 水戸	7,477	12,447.04361875	0.00000000	5,328.87544	17,775.91905875
8	茨城	144 高萩	12,258	12,447.04361875	0.00000000	5,328.87544	17,775.91905875
8	茨城	144 高萩	387	12,447.04361875	0.00000000	5,328.87544	17,775.91905875
8	茨城	144 高萩	11,571	12,447.04361875	0.00000000	5,328.87544	17,775.91905875
8	茨城	144 高萩	5,592	12,447.04361875	0.00000000	5,328.87544	17,775.91905875
8	茨城	144 高萩	129	12,447.04361875	0.00000000	5,328.87544	17,775.91905875
8	茨城	145 笠間	6,978	12,447.04361875	0.00000000	5,328.87544	17,775.91905875
8	茨城	145 笠間	2,151	12,447.04361875	0.00000000	5,328.87544	17,775.91905875
8	茨城	145 笠間	564	12,447.04361875	0.00000000	5,328.87544	17,775.91905875
8	茨城	141 竜ヶ崎	21,028	12,447.04361875	0.00000000	5,328.87544	17,775.91905875
8	茨城	141 竜ヶ崎	6,955	12,447.04361875	0.00000000	5,328.87544	17,775.91905875
8	茨城	142 水海道	8,666	12,447.04361875	0.00000000	5,328.87544	17,775.91905875
8	茨城	142 水海道	911	12,447.04361875	0.00000000	5,328.87544	17,775.91905875
8	茨城	142 水海道	1,255	12,447.04361875	0.00000000	5,328.87544	17,775.91905875
8	茨城	142 水海道	1,900	12,447.04361875	0.00000000	5,328.87544	17,775.91905875
8	茨城	137 土浦	1,270	12,447.04361875	0.00000000	5,328.87544	17,775.91905875
8	茨城	137 土浦	24,115	12,447.04361875	0.00000000	5,328.87544	17,775.91905875
8	茨城	137 土浦	29,469	12,447.04361875	0.00000000	5,328.87544	17,775.91905875
8	茨城	137 土浦	4,618	12,447.04361875	0.00000000	5,328.87544	17,775.91905875
8	茨城	137 土浦	4,815	12,447.04361875	0.00000000	5,328.87544	17,775.91905875
8	茨城	137 土浦	3,153	12,447.04361875	0.00000000	5,328.87544	17,775.91905875
8	茨城	137 土浦	1,130	12,447.04361875	0.00000000	5,328.87544	17,775.91905875
8	茨城	137 土浦	1,066	12,447.04361875	0.00000000	5,328.87544	17,775.91905875
8	茨城	137 土浦	1,270	12,447.04361875	0.00000000	5,328.87544	17,775.91905875
8	茨城	137 土浦	9,231	12,447.04361875	0.00000000	5,328.87544	17,775.91905875

都道府県	単料金区域	局	a. アナログ加入者回線数 (回線)	b. 端末回線コスト単価 (円/回線)	c. 端末系交換設備のうち 回線数の増減に応じて当 該設備に係る費用が増減 するもの単価 (円/回線)	d. 設備利用部門の基礎的 電気通信業務原価の単価 (円/回線)	e. 加入者回線単価 (円/回線)
算定方法			総務省モデル(出力値)より	「算定規則別表第1における 基礎的電気通信業務の提供 に要した原価及び基礎的電 気通信業務の提供により生 じた収益の額の算定につい て」2のIの1の(1)のAの a	Ⅱのc	光IP補正無の東西の利用 部門原価合計-光IP補正 後の東西のアナログ加入者 回線数合計	b+c+d
8	茨城	137 土浦	4,264	12,447.04361875	0.00000000	5,328.87544	17,775.91905875
8	茨城	136 水戸	7,483	12,447.04361875	0.00000000	5,328.87544	17,775.91905875
8	茨城	136 水戸	2,252	12,447.04361875	0.00000000	5,328.87544	17,775.91905875
8	茨城	139 石岡	5,085	12,447.04361875	0.00000000	5,328.87544	17,775.91905875
8	茨城	139 石岡	839	12,447.04361875	0.00000000	5,328.87544	17,775.91905875
8	茨城	139 石岡	1,377	12,447.04361875	0.00000000	5,328.87544	17,775.91905875
8	茨城	139 石岡	3,433	12,447.04361875	0.00000000	5,328.87544	17,775.91905875
8	茨城	139 石岡	4,800	12,447.04361875	0.00000000	5,328.87544	17,775.91905875
8	茨城	139 石岡	1,506	12,447.04361875	0.00000000	5,328.87544	17,775.91905875
8	茨城	136 水戸	3,998	12,447.04361875	0.00000000	5,328.87544	17,775.91905875
8	茨城	136 水戸	3,751	12,447.04361875	0.00000000	5,328.87544	17,775.91905875
8	茨城	136 水戸	1,941	12,447.04361875	0.00000000	5,328.87544	17,775.91905875
8	茨城	146 常陸大宮	1,352	12,447.04361875	0.00000000	5,328.87544	17,775.91905875
8	茨城	136 水戸	6,785	12,447.04361875	0.00000000	5,328.87544	17,775.91905875
8	茨城	145 笠間	11,802	12,447.04361875	0.00000000	5,328.87544	17,775.91905875
8	茨城	139 石岡	5,700	12,447.04361875	0.00000000	5,328.87544	17,775.91905875
8	茨城	145 笠間	360	12,447.04361875	0.00000000	5,328.87544	17,775.91905875
8	茨城	145 笠間	296	12,447.04361875	0.00000000	5,328.87544	17,775.91905875
8	茨城	145 笠間	6,476	12,447.04361875	0.00000000	5,328.87544	17,775.91905875
8	茨城	126 水戸	12,276	12,447.04361875	0.00000000	5,328.87544	17,775.91905875
8	茨城	136 水戸	576	12,447.04361875	0.00000000	5,328.87544	17,775.91905875
8	茨城	136 水戸	14,403	12,447.04361875	0.00000000	5,328.87544	17,775.91905875
8	茨城	136 水戸	2,177	12,447.04361875	0.00000000	5,328.87544	17,775.91905875
8	茨城	146 常陸大宮	9,677	12,447.04361875	0.00000000	5,328.87544	17,775.91905875
8	茨城	146 常陸大宮	2,275	12,447.04361875	0.00000000	5,328.87544	17,775.91905875
8	茨城	146 常陸大宮	463	12,447.04361875	0.00000000	5,328.87544	17,775.91905875
8	茨城	146 常陸大宮	1,412	12,447.04361875	0.00000000	5,328.87544	17,775.91905875
8	茨城	146 常陸大宮	1,528	12,447.04361875	0.00000000	5,328.87544	17,775.91905875
8	茨城	143 常陸太田	2,581	12,447.04361875	0.00000000	5,328.87544	17,775.91905875
8	茨城	143 常陸太田	451	12,447.04361875	0.00000000	5,328.87544	17,775.91905875
8	茨城	143 常陸太田	489	12,447.04361875	0.00000000	5,328.87544	17,775.91905875
8	茨城	143 常陸太田	1,272	12,447.04361875	0.00000000	5,328.87544	17,775.91905875
8	茨城	143 常陸太田	1,157	12,447.04361875	0.00000000	5,328.87544	17,775.91905875
8	茨城	143 常陸太田	73	12,447.04361875	0.00000000	5,328.87544	17,775.91905875
8	茨城	147 大子	4,268	12,447.04361875	0.00000000	5,328.87544	17,775.91905875
8	茨城	147 大子	1,039	12,447.04361875	0.00000000	5,328.87544	17,775.91905875
8	茨城	147 大子	659	12,447.04361875	0.00000000	5,328.87544	17,775.91905875
8	茨城	147 大子	716	12,447.04361875	0.00000000	5,328.87544	17,775.91905875
8	茨城	147 大子	479	12,447.04361875	0.00000000	5,328.87544	17,775.91905875
8	茨城	147 大子	676	12,447.04361875	0.00000000	5,328.87544	17,775.91905875
8	茨城	143 常陸太田	3,487	12,447.04361875	0.00000000	5,328.87544	17,775.91905875
8	茨城	148 鉾田	3,565	12,447.04361875	0.00000000	5,328.87544	17,775.91905875
8	茨城	148 鉾田	6,718	12,447.04361875	0.00000000	5,328.87544	17,775.91905875
8	茨城	148 鉾田	2,667	12,447.04361875	0.00000000	5,328.87544	17,775.91905875
8	茨城	148 鉾田	3,943	12,447.04361875	0.00000000	5,328.87544	17,775.91905875
8	茨城	149 潮来	4,830	12,447.04361875	0.00000000	5,328.87544	17,775.91905875
8	茨城	149 潮来	17,689	12,447.04361875	0.00000000	5,328.87544	17,775.91905875
8	茨城	149 潮来	11,505	12,447.04361875	0.00000000	5,328.87544	17,775.91905875
8	茨城	149 潮来	7,346	12,447.04361875	0.00000000	5,328.87544	17,775.91905875
12	千葉	183 銚子	4,243	12,447.04361875	0.00000000	5,328.87544	17,775.91905875
12	千葉	183 銚子	5,359	12,447.04361875	0.00000000	5,328.87544	17,775.91905875
12	千葉	183 銚子	4,140	12,447.04361875	0.00000000	5,328.87544	17,775.91905875
8	茨城	149 潮来	1,820	12,447.04361875	0.00000000	5,328.87544	17,775.91905875
8	茨城	149 潮来	1,016	12,447.04361875	0.00000000	5,328.87544	17,775.91905875
8	茨城	149 潮来	1,525	12,447.04361875	0.00000000	5,328.87544	17,775.91905875
8	茨城	149 潮来	1,762	12,447.04361875	0.00000000	5,328.87544	17,775.91905875
8	茨城	149 潮来	2,654	12,447.04361875	0.00000000	5,328.87544	17,775.91905875
8	茨城	149 潮来	5,479	12,447.04361875	0.00000000	5,328.87544	17,775.91905875
8	茨城	148 鉾田	3,329	12,447.04361875	0.00000000	5,328.87544	17,775.91905875
8	茨城	139 石岡	2,995	12,447.04361875	0.00000000	5,328.87544	17,775.91905875
8	茨城	139 石岡	572	12,447.04361875	0.00000000	5,328.87544	17,775.91905875
8	茨城	139 石岡	452	12,447.04361875	0.00000000	5,328.87544	17,775.91905875
8	茨城	137 土浦	5,796	12,447.04361875	0.00000000	5,328.87544	17,775.91905875
8	茨城	137 土浦	570	12,447.04361875	0.00000000	5,328.87544	17,775.91905875
8	茨城	137 土浦	4,423	12,447.04361875	0.00000000	5,328.87544	17,775.91905875
8	茨城	137 土浦	2,556	12,447.04361875	0.00000000	5,328.87544	17,775.91905875
8	茨城	137 土浦	8,770	12,447.04361875	0.00000000	5,328.87544	17,775.91905875
8	茨城	137 土浦	3,751	12,447.04361875	0.00000000	5,328.87544	17,775.91905875
8	茨城	141 竜ヶ崎	2,878	12,447.04361875	0.00000000	5,328.87544	17,775.91905875
8	茨城	141 竜ヶ崎	1,713	12,447.04361875	0.00000000	5,328.87544	17,775.91905875
8	茨城	141 竜ヶ崎	1,137	12,447.04361875	0.00000000	5,328.87544	17,775.91905875
8	茨城	137 土浦	1,355	12,447.04361875	0.00000000	5,328.87544	17,775.91905875
8	茨城	137 土浦	416	12,447.04361875	0.00000000	5,328.87544	17,775.91905875
8	茨城	149 潮来	2,323	12,447.04361875	0.00000000	5,328.87544	17,775.91905875
8	茨城	149 潮来	1,137	12,447.04361875	0.00000000	5,328.87544	17,775.91905875
8	茨城	137 土浦	2,116	12,447.04361875	0.00000000	5,328.87544	17,775.91905875
8	茨城	137 土浦	1,332	12,447.04361875	0.00000000	5,328.87544	17,775.91905875
8	茨城	139 石岡	1,437	12,447.04361875	0.00000000	5,328.87544	17,775.91905875
8	茨城	139 石岡	1,035	12,447.04361875	0.00000000	5,328.87544	17,775.91905875
8	茨城	139 石岡	3,661	12,447.04361875	0.00000000	5,328.87544	17,775.91905875
8	茨城	139 石岡	4,100	12,447.04361875	0.00000000	5,328.87544	17,775.91905875
8	茨城	137 土浦	2,511	12,447.04361875	0.00000000	5,328.87544	17,775.91905875
8	茨城	142 水海道	7,476	12,447.04361875	0.00000000	5,328.87544	17,775.91905875
8	茨城	142 水海道	5,615	12,447.04361875	0.00000000	5,328.87544	17,775.91905875
8	茨城	140 下館	4,263	12,447.04361875	0.00000000	5,328.87544	17,775.91905875
8	茨城	140 下館	5,204	12,447.04361875	0.00000000	5,328.87544	17,775.91905875
8	茨城	140 下館	5,057	12,447.04361875	0.00000000	5,328.87544	17,775.91905875
8	茨城	140 下館	2,061	12,447.04361875	0.00000000	5,328.87544	17,775.91905875
8	茨城	140 下館	4,420	12,447.04361875	0.00000000	5,328.87544	17,775.91905875
8	茨城	140 下館	6,946	12,447.04361875	0.00000000	5,328.87544	17,775.91905875

都道府県	単位料金区域	局	a. アナログ加入者回線数 (回線)	b. 端末回線コスト単価 (円/回線)	c. 端末系交換設備のうち 回線数の増減に応じて当該 設備に係る費用が増減 するもの単価 (円/回線)	d. 設備利用部門の基礎的 電気通信業務原価の単価 (円/回線)	e. 加入者回線単価 (円/回線)
算定方法			総務省モデル(出力値)より	「算定規則別表第1における 基礎的電気通信業務の提供 に要した原価及び基礎的電 気通信業務の提供により生 じた収益の額の算定につい て」2の1の1の(1)のAの a	Ⅱのc	光IP補正無の東西の利用 部門原価合計-光IP補正 後の東西のアナログ加入 者回線数合計	b+c+d
8	茨城	142 水海道	6,354	12,447.04361875	0.00000000	5,328.87544	17,775.91905875
8	茨城	142 水海道	1,306	12,447.04361875	0.00000000	5,328.87544	17,775.91905875
8	茨城	138 古河	7,979	12,447.04361875	0.00000000	5,328.87544	17,775.91905875
8	茨城	138 古河	5,510	12,447.04361875	0.00000000	5,328.87544	17,775.91905875
8	茨城	138 古河	4,690	12,447.04361875	0.00000000	5,328.87544	17,775.91905875
8	茨城	138 古河	3,468	12,447.04361875	0.00000000	5,328.87544	17,775.91905875
8	茨城	138 古河	7,651	12,447.04361875	0.00000000	5,328.87544	17,775.91905875
8	茨城	138 古河	2,590	12,447.04361875	0.00000000	5,328.87544	17,775.91905875
8	茨城	142 水海道	1,773	12,447.04361875	0.00000000	5,328.87544	17,775.91905875
8	茨城	138 古河	1,948	12,447.04361875	0.00000000	5,328.87544	17,775.91905875
8	茨城	138 古河	8,781	12,447.04361875	0.00000000	5,328.87544	17,775.91905875
8	茨城	142 水海道	15,957	12,447.04361875	0.00000000	5,328.87544	17,775.91905875
8	茨城	141 竜ヶ崎	596	12,447.04361875	0.00000000	5,328.87544	17,775.91905875
8	茨城	141 竜ヶ崎	9,029	12,447.04361875	0.00000000	5,328.87544	17,775.91905875
8	茨城	141 竜ヶ崎	4,425	12,447.04361875	0.00000000	5,328.87544	17,775.91905875
9	栃木	150 宇都宮	31,098	12,447.04361875	0.00000000	5,328.87544	17,775.91905875
9	栃木	150 宇都宮	43,223	12,447.04361875	0.00000000	5,328.87544	17,775.91905875
9	栃木	150 宇都宮	27,152	12,447.04361875	0.00000000	5,328.87544	17,775.91905875
9	栃木	150 宇都宮	7,883	12,447.04361875	0.00000000	5,328.87544	17,775.91905875
9	栃木	150 宇都宮	6,840	12,447.04361875	0.00000000	5,328.87544	17,775.91905875
9	栃木	150 宇都宮	4,488	12,447.04361875	0.00000000	5,328.87544	17,775.91905875
9	栃木	150 宇都宮	9,092	12,447.04361875	0.00000000	5,328.87544	17,775.91905875
9	栃木	150 宇都宮	5,181	12,447.04361875	0.00000000	5,328.87544	17,775.91905875
9	栃木	150 宇都宮	18,690	12,447.04361875	0.00000000	5,328.87544	17,775.91905875
9	栃木	150 宇都宮	590	12,447.04361875	0.00000000	5,328.87544	17,775.91905875
9	栃木	150 宇都宮	14,996	12,447.04361875	0.00000000	5,328.87544	17,775.91905875
9	栃木	151 足利	13,945	12,447.04361875	0.00000000	5,328.87544	17,775.91905875
9	栃木	151 足利	9,678	12,447.04361875	0.00000000	5,328.87544	17,775.91905875
9	栃木	151 足利	539	12,447.04361875	0.00000000	5,328.87544	17,775.91905875
9	栃木	151 足利	11,228	12,447.04361875	0.00000000	5,328.87544	17,775.91905875
9	栃木	151 足利	3,269	12,447.04361875	0.00000000	5,328.87544	17,775.91905875
9	栃木	151 足利	18,982	12,447.04361875	0.00000000	5,328.87544	17,775.91905875
9	栃木	151 足利	812	12,447.04361875	0.00000000	5,328.87544	17,775.91905875
9	栃木	152 栃木	19,342	12,447.04361875	0.00000000	5,328.87544	17,775.91905875
9	栃木	152 栃木	2,138	12,447.04361875	0.00000000	5,328.87544	17,775.91905875
9	栃木	152 栃木	8,431	12,447.04361875	0.00000000	5,328.87544	17,775.91905875
9	栃木	153 佐野	27,190	12,447.04361875	0.00000000	5,328.87544	17,775.91905875
9	栃木	153 佐野	3,560	12,447.04361875	0.00000000	5,328.87544	17,775.91905875
9	栃木	154 鹿沼	22,860	12,447.04361875	0.00000000	5,328.87544	17,775.91905875
9	栃木	154 鹿沼	3,580	12,447.04361875	0.00000000	5,328.87544	17,775.91905875
9	栃木	154 鹿沼	2,693	12,447.04361875	0.00000000	5,328.87544	17,775.91905875
9	栃木	154 鹿沼	1,041	12,447.04361875	0.00000000	5,328.87544	17,775.91905875
9	栃木	154 鹿沼	544	12,447.04361875	0.00000000	5,328.87544	17,775.91905875
9	栃木	154 鹿沼	399	12,447.04361875	0.00000000	5,328.87544	17,775.91905875
9	栃木	154 鹿沼	434	12,447.04361875	0.00000000	5,328.87544	17,775.91905875
9	栃木	155 今市	5,885	12,447.04361875	0.00000000	5,328.87544	17,775.91905875
9	栃木	155 今市	313	12,447.04361875	0.00000000	5,328.87544	17,775.91905875
9	栃木	155 今市	494	12,447.04361875	0.00000000	5,328.87544	17,775.91905875
9	栃木	155 今市	242	12,447.04361875	0.00000000	5,328.87544	17,775.91905875
9	栃木	155 今市	10,151	12,447.04361875	0.00000000	5,328.87544	17,775.91905875
9	栃木	155 今市	5,193	12,447.04361875	0.00000000	5,328.87544	17,775.91905875
9	栃木	155 今市	2,241	12,447.04361875	0.00000000	5,328.87544	17,775.91905875
9	栃木	155 今市	719	12,447.04361875	0.00000000	5,328.87544	17,775.91905875
9	栃木	155 今市	1,477	12,447.04361875	0.00000000	5,328.87544	17,775.91905875
9	栃木	156 小山	27,876	12,447.04361875	0.00000000	5,328.87544	17,775.91905875
9	栃木	156 小山	11,602	12,447.04361875	0.00000000	5,328.87544	17,775.91905875
9	栃木	156 小山	1,506	12,447.04361875	0.00000000	5,328.87544	17,775.91905875
9	栃木	156 小山	2,096	12,447.04361875	0.00000000	5,328.87544	17,775.91905875
9	栃木	156 小山	7,800	12,447.04361875	0.00000000	5,328.87544	17,775.91905875
9	栃木	156 小山	2,069	12,447.04361875	0.00000000	5,328.87544	17,775.91905875
9	栃木	157 真岡	20,707	12,447.04361875	0.00000000	5,328.87544	17,775.91905875
9	栃木	158 大田原	15,009	12,447.04361875	0.00000000	5,328.87544	17,775.91905875
9	栃木	158 大田原	1,947	12,447.04361875	0.00000000	5,328.87544	17,775.91905875
9	栃木	158 大田原	2,072	12,447.04361875	0.00000000	5,328.87544	17,775.91905875
9	栃木	158 大田原	9,434	12,447.04361875	0.00000000	5,328.87544	17,775.91905875
9	栃木	158 大田原	2,420	12,447.04361875	0.00000000	5,328.87544	17,775.91905875
9	栃木	159 黒磯	19,864	12,447.04361875	0.00000000	5,328.87544	17,775.91905875
9	栃木	159 黒磯	3,982	12,447.04361875	0.00000000	5,328.87544	17,775.91905875
9	栃木	159 黒磯	767	12,447.04361875	0.00000000	5,328.87544	17,775.91905875
9	栃木	159 黒磯	447	12,447.04361875	0.00000000	5,328.87544	17,775.91905875
9	栃木	154 鹿沼	1,901	12,447.04361875	0.00000000	5,328.87544	17,775.91905875
9	栃木	156 小山	7,505	12,447.04361875	0.00000000	5,328.87544	17,775.91905875
9	栃木	156 小山	1,791	12,447.04361875	0.00000000	5,328.87544	17,775.91905875
9	栃木	150 宇都宮	2,573	12,447.04361875	0.00000000	5,328.87544	17,775.91905875
9	栃木	150 宇都宮	6,596	12,447.04361875	0.00000000	5,328.87544	17,775.91905875
9	栃木	150 宇都宮	2,842	12,447.04361875	0.00000000	5,328.87544	17,775.91905875
9	栃木	152 栃木	2,435	12,447.04361875	0.00000000	5,328.87544	17,775.91905875
9	栃木	154 鹿沼	192	12,447.04361875	0.00000000	5,328.87544	17,775.91905875
9	栃木	154 鹿沼	302	12,447.04361875	0.00000000	5,328.87544	17,775.91905875
9	栃木	154 鹿沼	166	12,447.04361875	0.00000000	5,328.87544	17,775.91905875
9	栃木	154 鹿沼	452	12,447.04361875	0.00000000	5,328.87544	17,775.91905875
9	栃木	155 今市	1,645	12,447.04361875	0.00000000	5,328.87544	17,775.91905875
9	栃木	157 真岡	3,284	12,447.04361875	0.00000000	5,328.87544	17,775.91905875
9	栃木	157 真岡	1,019	12,447.04361875	0.00000000	5,328.87544	17,775.91905875
9	栃木	157 真岡	6,788	12,447.04361875	0.00000000	5,328.87544	17,775.91905875
9	栃木	157 真岡	3,710	12,447.04361875	0.00000000	5,328.87544	17,775.91905875
9	栃木	157 真岡	558	12,447.04361875	0.00000000	5,328.87544	17,775.91905875
9	栃木	157 真岡	450	12,447.04361875	0.00000000	5,328.87544	17,775.91905875
9	栃木	157 真岡	3,505	12,447.04361875	0.00000000	5,328.87544	17,775.91905875
9	栃木	150 宇都宮	5,402	12,447.04361875	0.00000000	5,328.87544	17,775.91905875

都道府県	単料金金区域	局	a. アナログ加入者回線数 (回線)	b. 端末回線コスト単価 (円/回線)	c. 端末系交換設備のうち 回線数の増減に応じて当該 設備に係る費用が増減 するもの単価 (円/回線)	d. 設備利用部門の基礎的 電気通信業務原価の単価 (円/回線)	e. 加入者回線単価 (円/回線)
算定方法			総務省モデル(出力値)より	「算定規則別表第1における 基礎的電気通信業務の提供 に要した原価及び基礎的電 気通信業務の提供により生 じた収益の額の算定につい て」2の1の1の(1)のAの a	Ⅱのc	光IP補正無の東西の利用 部門原価合計 - 光IP補正 後の東西のアナログ加入者 回線数合計	b+c+d
9	栃木	150 宇都宮	1,060	12,447.04361875	0.00000000	5,328.87544	17,775.91905875
9	栃木	152 栃木	6,766	12,447.04361875	0.00000000	5,328.87544	17,775.91905875
9	栃木	152 栃木	5,190	12,447.04361875	0.00000000	5,328.87544	17,775.91905875
9	栃木	156 小山	7,831	12,447.04361875	0.00000000	5,328.87544	17,775.91905875
9	栃木	156 小山	9,097	12,447.04361875	0.00000000	5,328.87544	17,775.91905875
8	茨城	138 古河	8,781	12,447.04361875	0.00000000	5,328.87544	17,775.91905875
9	栃木	152 栃木	7,840	12,447.04361875	0.00000000	5,328.87544	17,775.91905875
9	栃木	152 栃木	4,014	12,447.04361875	0.00000000	5,328.87544	17,775.91905875
9	栃木	152 栃木	1,105	12,447.04361875	0.00000000	5,328.87544	17,775.91905875
9	栃木	152 栃木	4,881	12,447.04361875	0.00000000	5,328.87544	17,775.91905875
9	栃木	152 栃木	521	12,447.04361875	0.00000000	5,328.87544	17,775.91905875
9	栃木	155 今市	397	12,447.04361875	0.00000000	5,328.87544	17,775.91905875
9	栃木	155 今市	431	12,447.04361875	0.00000000	5,328.87544	17,775.91905875
9	栃木	155 今市	147	12,447.04361875	0.00000000	5,328.87544	17,775.91905875
9	栃木	155 今市	4,581	12,447.04361875	0.00000000	5,328.87544	17,775.91905875
9	栃木	155 今市	593	12,447.04361875	0.00000000	5,328.87544	17,775.91905875
9	栃木	155 今市	228	12,447.04361875	0.00000000	5,328.87544	17,775.91905875
9	栃木	158 大田原	1,706	12,447.04361875	0.00000000	5,328.87544	17,775.91905875
9	栃木	158 大田原	1,128	12,447.04361875	0.00000000	5,328.87544	17,775.91905875
9	栃木	158 大田原	922	12,447.04361875	0.00000000	5,328.87544	17,775.91905875
9	栃木	150 宇都宮	7,593	12,447.04361875	0.00000000	5,328.87544	17,775.91905875
9	栃木	150 宇都宮	7,169	12,447.04361875	0.00000000	5,328.87544	17,775.91905875
9	栃木	150 宇都宮	2,324	12,447.04361875	0.00000000	5,328.87544	17,775.91905875
9	栃木	150 宇都宮	2,975	12,447.04361875	0.00000000	5,328.87544	17,775.91905875
9	栃木	150 宇都宮	504	12,447.04361875	0.00000000	5,328.87544	17,775.91905875
9	栃木	160 烏山	3,694	12,447.04361875	0.00000000	5,328.87544	17,775.91905875
9	栃木	160 烏山	5,957	12,447.04361875	0.00000000	5,328.87544	17,775.91905875
9	栃木	160 烏山	3,206	12,447.04361875	0.00000000	5,328.87544	17,775.91905875
9	栃木	160 烏山	510	12,447.04361875	0.00000000	5,328.87544	17,775.91905875
9	栃木	160 烏山	2,039	12,447.04361875	0.00000000	5,328.87544	17,775.91905875
9	栃木	158 大田原	1,274	12,447.04361875	0.00000000	5,328.87544	17,775.91905875
9	栃木	158 大田原	3,116	12,447.04361875	0.00000000	5,328.87544	17,775.91905875
9	栃木	158 大田原	344	12,447.04361875	0.00000000	5,328.87544	17,775.91905875
9	栃木	158 大田原	285	12,447.04361875	0.00000000	5,328.87544	17,775.91905875
9	栃木	158 大田原	560	12,447.04361875	0.00000000	5,328.87544	17,775.91905875
9	栃木	159 黒磯	3,170	12,447.04361875	0.00000000	5,328.87544	17,775.91905875
9	栃木	159 黒磯	1,029	12,447.04361875	0.00000000	5,328.87544	17,775.91905875
9	栃木	159 黒磯	750	12,447.04361875	0.00000000	5,328.87544	17,775.91905875
9	栃木	159 黒磯	1,717	12,447.04361875	0.00000000	5,328.87544	17,775.91905875
9	栃木	159 黒磯	967	12,447.04361875	0.00000000	5,328.87544	17,775.91905875
9	栃木	159 黒磯	919	12,447.04361875	0.00000000	5,328.87544	17,775.91905875
9	栃木	158 大田原	16,240	12,447.04361875	0.00000000	5,328.87544	17,775.91905875
9	栃木	158 大田原	1,611	12,447.04361875	0.00000000	5,328.87544	17,775.91905875
9	栃木	158 大田原	1,406	12,447.04361875	0.00000000	5,328.87544	17,775.91905875
9	栃木	153 佐野	7,046	12,447.04361875	0.00000000	5,328.87544	17,775.91905875
9	栃木	153 佐野	1,131	12,447.04361875	0.00000000	5,328.87544	17,775.91905875
9	栃木	153 佐野	498	12,447.04361875	0.00000000	5,328.87544	17,775.91905875
9	栃木	153 佐野	448	12,447.04361875	0.00000000	5,328.87544	17,775.91905875
9	栃木	153 佐野	3,575	12,447.04361875	0.00000000	5,328.87544	17,775.91905875
9	栃木	153 佐野	331	12,447.04361875	0.00000000	5,328.87544	17,775.91905875
10	群馬	161 前橋	20,537	12,447.04361875	0.00000000	5,328.87544	17,775.91905875
10	群馬	161 前橋	7,634	12,447.04361875	0.00000000	5,328.87544	17,775.91905875
10	群馬	161 前橋	24,999	12,447.04361875	0.00000000	5,328.87544	17,775.91905875
10	群馬	161 前橋	4,355	12,447.04361875	0.00000000	5,328.87544	17,775.91905875
10	群馬	161 前橋	5,271	12,447.04361875	0.00000000	5,328.87544	17,775.91905875
10	群馬	161 前橋	6,921	12,447.04361875	0.00000000	5,328.87544	17,775.91905875
10	群馬	161 前橋	5,902	12,447.04361875	0.00000000	5,328.87544	17,775.91905875
10	群馬	161 前橋	30,321	12,447.04361875	0.00000000	5,328.87544	17,775.91905875
10	群馬	162 高崎	39,121	12,447.04361875	0.00000000	5,328.87544	17,775.91905875
10	群馬	162 高崎	23,436	12,447.04361875	0.00000000	5,328.87544	17,775.91905875
10	群馬	162 高崎	10,371	12,447.04361875	0.00000000	5,328.87544	17,775.91905875
10	群馬	162 高崎	10,820	12,447.04361875	0.00000000	5,328.87544	17,775.91905875
10	群馬	162 高崎	9,498	12,447.04361875	0.00000000	5,328.87544	17,775.91905875
10	群馬	163 桐生	20,519	12,447.04361875	0.00000000	5,328.87544	17,775.91905875
10	群馬	163 桐生	15,676	12,447.04361875	0.00000000	5,328.87544	17,775.91905875
10	群馬	163 桐生	3,126	12,447.04361875	0.00000000	5,328.87544	17,775.91905875
10	群馬	163 桐生	1,660	12,447.04361875	0.00000000	5,328.87544	17,775.91905875
10	群馬	164 伊勢崎	34,191	12,447.04361875	0.00000000	5,328.87544	17,775.91905875
10	群馬	164 伊勢崎	9,924	12,447.04361875	0.00000000	5,328.87544	17,775.91905875
10	群馬	165 太田	10,198	12,447.04361875	0.00000000	5,328.87544	17,775.91905875
10	群馬	165 太田	20,380	12,447.04361875	0.00000000	5,328.87544	17,775.91905875
10	群馬	165 太田	11,678	12,447.04361875	0.00000000	5,328.87544	17,775.91905875
10	群馬	165 太田	5,111	12,447.04361875	0.00000000	5,328.87544	17,775.91905875
10	群馬	165 太田	6,005	12,447.04361875	0.00000000	5,328.87544	17,775.91905875
10	群馬	166 沼田	17,456	12,447.04361875	0.00000000	5,328.87544	17,775.91905875
10	群馬	166 沼田	532	12,447.04361875	0.00000000	5,328.87544	17,775.91905875
10	群馬	165 太田	25,819	12,447.04361875	0.00000000	5,328.87544	17,775.91905875
10	群馬	167 渋川	18,903	12,447.04361875	0.00000000	5,328.87544	17,775.91905875
10	群馬	168 藤岡	17,431	12,447.04361875	0.00000000	5,328.87544	17,775.91905875
10	群馬	168 藤岡	413	12,447.04361875	0.00000000	5,328.87544	17,775.91905875
10	群馬	169 富岡	15,251	12,447.04361875	0.00000000	5,328.87544	17,775.91905875
10	群馬	169 富岡	1,318	12,447.04361875	0.00000000	5,328.87544	17,775.91905875
10	群馬	162 高崎	8,600	12,447.04361875	0.00000000	5,328.87544	17,775.91905875
10	群馬	162 高崎	7,004	12,447.04361875	0.00000000	5,328.87544	17,775.91905875
10	群馬	167 渋川	2,899	12,447.04361875	0.00000000	5,328.87544	17,775.91905875
10	群馬	167 渋川	2,888	12,447.04361875	0.00000000	5,328.87544	17,775.91905875
10	群馬	167 渋川	462	12,447.04361875	0.00000000	5,328.87544	17,775.91905875
10	群馬	161 前橋	53	12,447.04361875	0.00000000	5,328.87544	17,775.91905875
10	群馬	161 前橋	4,815	12,447.04361875	0.00000000	5,328.87544	17,775.91905875
10	群馬	161 前橋	6,552	12,447.04361875	0.00000000	5,328.87544	17,775.91905875

都道府県	単料金区域	局	a. アナログ加入者回線数 (回線)	b. 端末回線コスト単価 (円/回線)	c. 端末系交換設備のうち 回線数の増減に応じて当該 設備に係る費用が増減 するもの単価 (円/回線)	d. 設備利用部門の基礎的 電気通信業務原価の単価 (円/回線)	e. 加入者回線単価 (円/回線)
算定方法			総務省モデル(出力値)より	「算定規則別表第1における 基礎的電気通信業務の提供 に要した原価及び基礎的電 気通信業務の提供により生 じた収益の額の算定につい て」2のIの1の(1)のAの a	Ⅱのc	光IP補正無の東西の利用 部門原価合計-光IP補正 後の東西のアナログ加入者 回線合計	b+c+d
10	群馬	161 前橋	3,559	12,447.04361875	0.00000000	5,328.87544	17,775.91905875
10	群馬	163 桐生	4,148	12,447.04361875	0.00000000	5,328.87544	17,775.91905875
10	群馬	163 桐生	726	12,447.04361875	0.00000000	5,328.87544	17,775.91905875
10	群馬	163 桐生	802	12,447.04361875	0.00000000	5,328.87544	17,775.91905875
10	群馬	163 桐生	203	12,447.04361875	0.00000000	5,328.87544	17,775.91905875
10	群馬	162 高崎	6,344	12,447.04361875	0.00000000	5,328.87544	17,775.91905875
10	群馬	162 高崎	178	12,447.04361875	0.00000000	5,328.87544	17,775.91905875
10	群馬	162 高崎	1,475	12,447.04361875	0.00000000	5,328.87544	17,775.91905875
10	群馬	162 高崎	5,379	12,447.04361875	0.00000000	5,328.87544	17,775.91905875
10	群馬	162 高崎	11,094	12,447.04361875	0.00000000	5,328.87544	17,775.91905875
10	群馬	167 渋川	2,750	12,447.04361875	0.00000000	5,328.87544	17,775.91905875
10	群馬	167 渋川	616	12,447.04361875	0.00000000	5,328.87544	17,775.91905875
10	群馬	167 渋川	2,283	12,447.04361875	0.00000000	5,328.87544	17,775.91905875
10	群馬	167 渋川	9,444	12,447.04361875	0.00000000	5,328.87544	17,775.91905875
10	群馬	168 藤岡	6,646	12,447.04361875	0.00000000	5,328.87544	17,775.91905875
10	群馬	168 藤岡	2,894	12,447.04361875	0.00000000	5,328.87544	17,775.91905875
10	群馬	168 藤岡	99	12,447.04361875	0.00000000	5,328.87544	17,775.91905875
10	群馬	162 高崎	5,321	12,447.04361875	0.00000000	5,328.87544	17,775.91905875
10	群馬	162 高崎	2,161	12,447.04361875	0.00000000	5,328.87544	17,775.91905875
10	群馬	168 藤岡	821	12,447.04361875	0.00000000	5,328.87544	17,775.91905875
10	群馬	168 藤岡	349	12,447.04361875	0.00000000	5,328.87544	17,775.91905875
10	群馬	168 藤岡	1,169	12,447.04361875	0.00000000	5,328.87544	17,775.91905875
10	群馬	169 富岡	1,425	12,447.04361875	0.00000000	5,328.87544	17,775.91905875
10	群馬	169 富岡	3,031	12,447.04361875	0.00000000	5,328.87544	17,775.91905875
10	群馬	169 富岡	672	12,447.04361875	0.00000000	5,328.87544	17,775.91905875
10	群馬	169 富岡	1,214	12,447.04361875	0.00000000	5,328.87544	17,775.91905875
10	群馬	169 富岡	3,764	12,447.04361875	0.00000000	5,328.87544	17,775.91905875
10	群馬	169 富岡	333	12,447.04361875	0.00000000	5,328.87544	17,775.91905875
10	群馬	162 高崎	801	12,447.04361875	0.00000000	5,328.87544	17,775.91905875
10	群馬	162 高崎	4,327	12,447.04361875	0.00000000	5,328.87544	17,775.91905875
10	群馬	167 渋川	5,147	12,447.04361875	0.00000000	5,328.87544	17,775.91905875
10	群馬	167 渋川	612	12,447.04361875	0.00000000	5,328.87544	17,775.91905875
10	群馬	167 渋川	475	12,447.04361875	0.00000000	5,328.87544	17,775.91905875
10	群馬	167 渋川	757	12,447.04361875	0.00000000	5,328.87544	17,775.91905875
10	群馬	167 渋川	3,481	12,447.04361875	0.00000000	5,328.87544	17,775.91905875
10	群馬	167 渋川	1,025	12,447.04361875	0.00000000	5,328.87544	17,775.91905875
10	群馬	167 渋川	1,159	12,447.04361875	0.00000000	5,328.87544	17,775.91905875
10	群馬	170 長野原	2,080	12,447.04361875	0.00000000	5,328.87544	17,775.91905875
10	群馬	170 長野原	914	12,447.04361875	0.00000000	5,328.87544	17,775.91905875
10	群馬	170 長野原	436	12,447.04361875	0.00000000	5,328.87544	17,775.91905875
10	群馬	170 長野原	347	12,447.04361875	0.00000000	5,328.87544	17,775.91905875
10	群馬	170 長野原	2,272	12,447.04361875	0.00000000	5,328.87544	17,775.91905875
10	群馬	170 長野原	703	12,447.04361875	0.00000000	5,328.87544	17,775.91905875
10	群馬	170 長野原	888	12,447.04361875	0.00000000	5,328.87544	17,775.91905875
10	群馬	170 長野原	1,535	12,447.04361875	0.00000000	5,328.87544	17,775.91905875
10	群馬	170 長野原	5,657	12,447.04361875	0.00000000	5,328.87544	17,775.91905875
10	群馬	170 長野原	449	12,447.04361875	0.00000000	5,328.87544	17,775.91905875
10	群馬	170 長野原	522	12,447.04361875	0.00000000	5,328.87544	17,775.91905875
10	群馬	167 渋川	1,154	12,447.04361875	0.00000000	5,328.87544	17,775.91905875
10	群馬	166 沼田	1,366	12,447.04361875	0.00000000	5,328.87544	17,775.91905875
10	群馬	166 沼田	1,449	12,447.04361875	0.00000000	5,328.87544	17,775.91905875
10	群馬	166 沼田	259	12,447.04361875	0.00000000	5,328.87544	17,775.91905875
10	群馬	166 沼田	1,612	12,447.04361875	0.00000000	5,328.87544	17,775.91905875
10	群馬	166 沼田	390	12,447.04361875	0.00000000	5,328.87544	17,775.91905875
10	群馬	166 沼田	1,067	12,447.04361875	0.00000000	5,328.87544	17,775.91905875
10	群馬	166 沼田	3,310	12,447.04361875	0.00000000	5,328.87544	17,775.91905875
10	群馬	166 沼田	3,224	12,447.04361875	0.00000000	5,328.87544	17,775.91905875
10	群馬	166 沼田	366	12,447.04361875	0.00000000	5,328.87544	17,775.91905875
10	群馬	166 沼田	681	12,447.04361875	0.00000000	5,328.87544	17,775.91905875
10	群馬	166 沼田	1,813	12,447.04361875	0.00000000	5,328.87544	17,775.91905875
10	群馬	166 沼田	690	12,447.04361875	0.00000000	5,328.87544	17,775.91905875
10	群馬	166 沼田	888	12,447.04361875	0.00000000	5,328.87544	17,775.91905875
10	群馬	164 伊勢崎	11,634	12,447.04361875	0.00000000	5,328.87544	17,775.91905875
10	群馬	164 伊勢崎	5,243	12,447.04361875	0.00000000	5,328.87544	17,775.91905875
10	群馬	164 伊勢崎	238	12,447.04361875	0.00000000	5,328.87544	17,775.91905875
10	群馬	164 伊勢崎	4,161	12,447.04361875	0.00000000	5,328.87544	17,775.91905875
10	群馬	164 伊勢崎	11,671	12,447.04361875	0.00000000	5,328.87544	17,775.91905875
10	群馬	165 太田	3,977	12,447.04361875	0.00000000	5,328.87544	17,775.91905875
10	群馬	165 太田	4,993	12,447.04361875	0.00000000	5,328.87544	17,775.91905875
10	群馬	165 太田	4,101	12,447.04361875	0.00000000	5,328.87544	17,775.91905875
10	群馬	163 桐生	5,195	12,447.04361875	0.00000000	5,328.87544	17,775.91905875
10	群馬	163 桐生	8,238	12,447.04361875	0.00000000	5,328.87544	17,775.91905875
10	群馬	163 桐生	6,808	12,447.04361875	0.00000000	5,328.87544	17,775.91905875
10	群馬	165 太田	3,258	12,447.04361875	0.00000000	5,328.87544	17,775.91905875
10	群馬	165 太田	1,612	12,447.04361875	0.00000000	5,328.87544	17,775.91905875
10	群馬	165 太田	3,367	12,447.04361875	0.00000000	5,328.87544	17,775.91905875
10	群馬	165 太田	3,263	12,447.04361875	0.00000000	5,328.87544	17,775.91905875
10	群馬	165 太田	16,327	12,447.04361875	0.00000000	5,328.87544	17,775.91905875
10	群馬	165 太田	7,736	12,447.04361875	0.00000000	5,328.87544	17,775.91905875
11	埼玉	171 川越	27,133	12,447.04361875	0.00000000	5,328.87544	17,775.91905875
11	埼玉	171 川越	48,347	12,447.04361875	0.00000000	5,328.87544	17,775.91905875
11	埼玉	171 川越	7,400	12,447.04361875	0.00000000	5,328.87544	17,775.91905875
11	埼玉	171 川越	25,723	12,447.04361875	0.00000000	5,328.87544	17,775.91905875
11	埼玉	172 熊谷	38,545	12,447.04361875	0.00000000	5,328.87544	17,775.91905875
11	埼玉	172 熊谷	16,011	12,447.04361875	0.00000000	5,328.87544	17,775.91905875
11	埼玉	173 川口	29,621	12,447.04361875	0.00000000	5,328.87544	17,775.91905875
11	埼玉	173 川口	40,078	12,447.04361875	0.00000000	5,328.87544	17,775.91905875
11	埼玉	173 川口	42,163	12,447.04361875	0.00000000	5,328.87544	17,775.91905875
11	埼玉	173 川口	28,312	12,447.04361875	0.00000000	5,328.87544	17,775.91905875
11	埼玉	174 浦和	35,472	12,447.04361875	0.00000000	5,328.87544	17,775.91905875

都道府県	単料金区域	局	a. アナログ加入者回線数 (回線)	b. 端末回線コスト単価 (円/回線)	c. 端末系交換設備のうち 回線数の増減に応じて当 該設備に係る費用が増減 するもの単価 (円/回線)	d. 設備利用部門の基礎的 電気通信業務原価の単価 (円/回線)	e. 加入者回線単価 (円/回線)
算定方法			総務省モデル(出力値)より	「算定規則別表第1における 基礎的電気通信業務の提供 に要した原価及び基礎的電 気通信業務の提供により生 じた収益の額の算定につい て」2のIの1の(1)のAの a	Ⅱのc	光IP補正無の東西の利用 部門原価合計-光IP補正 後の東西のアナログ加入者 回線数合計	b+c+d
11	埼玉	174 浦和	52,784	12,447.04361875	0.00000000	5,328.87544	17,775.91905875
11	埼玉	174 浦和	34,108	12,447.04361875	0.00000000	5,328.87544	17,775.91905875
11	埼玉	174 浦和	17,301	12,447.04361875	0.00000000	5,328.87544	17,775.91905875
11	埼玉	174 浦和	3,534	12,447.04361875	0.00000000	5,328.87544	17,775.91905875
11	埼玉	174 浦和	34,106	12,447.04361875	0.00000000	5,328.87544	17,775.91905875
11	埼玉	174 浦和	52,214	12,447.04361875	0.00000000	5,328.87544	17,775.91905875
11	埼玉	174 浦和	40,232	12,447.04361875	0.00000000	5,328.87544	17,775.91905875
11	埼玉	174 浦和	24,248	12,447.04361875	0.00000000	5,328.87544	17,775.91905875
11	埼玉	172 熊谷	21,130	12,447.04361875	0.00000000	5,328.87544	17,775.91905875
11	埼玉	172 熊谷	2,985	12,447.04361875	0.00000000	5,328.87544	17,775.91905875
11	埼玉	172 熊谷	3,456	12,447.04361875	0.00000000	5,328.87544	17,775.91905875
11	埼玉	175 秩父	23,195	12,447.04361875	0.00000000	5,328.87544	17,775.91905875
11	埼玉	176 所沢	21,478	12,447.04361875	0.00000000	5,328.87544	17,775.91905875
11	埼玉	176 所沢	46,582	12,447.04361875	0.00000000	5,328.87544	17,775.91905875
11	埼玉	176 所沢	17,121	12,447.04361875	0.00000000	5,328.87544	17,775.91905875
11	埼玉	176 所沢	14,213	12,447.04361875	0.00000000	5,328.87544	17,775.91905875
11	埼玉	176 所沢	10,612	12,447.04361875	0.00000000	5,328.87544	17,775.91905875
11	埼玉	177 飯能	23,794	12,447.04361875	0.00000000	5,328.87544	17,775.91905875
11	埼玉	177 飯能	2,588	12,447.04361875	0.00000000	5,328.87544	17,775.91905875
11	埼玉	177 飯能	1,653	12,447.04361875	0.00000000	5,328.87544	17,775.91905875
11	埼玉	181 久喜	8,742	12,447.04361875	0.00000000	5,328.87544	17,775.91905875
11	埼玉	181 久喜	1,788	12,447.04361875	0.00000000	5,328.87544	17,775.91905875
11	埼玉	181 久喜	1,211	12,447.04361875	0.00000000	5,328.87544	17,775.91905875
11	埼玉	181 久喜	10,071	12,447.04361875	0.00000000	5,328.87544	17,775.91905875
11	埼玉	178 本庄	20,939	12,447.04361875	0.00000000	5,328.87544	17,775.91905875
11	埼玉	179 東松山	23,484	12,447.04361875	0.00000000	5,328.87544	17,775.91905875
11	埼玉	179 東松山	7,029	12,447.04361875	0.00000000	5,328.87544	17,775.91905875
11	埼玉	179 東松山	3,928	12,447.04361875	0.00000000	5,328.87544	17,775.91905875
11	埼玉	174 浦和	17,096	12,447.04361875	0.00000000	5,328.87544	17,775.91905875
11	埼玉	174 浦和	6,709	12,447.04361875	0.00000000	5,328.87544	17,775.91905875
11	埼玉	174 浦和	7,298	12,447.04361875	0.00000000	5,328.87544	17,775.91905875
11	埼玉	174 浦和	897	12,447.04361875	0.00000000	5,328.87544	17,775.91905875
11	埼玉	174 浦和	33,335	12,447.04361875	0.00000000	5,328.87544	17,775.91905875
11	埼玉	174 浦和	26,077	12,447.04361875	0.00000000	5,328.87544	17,775.91905875
11	埼玉	176 所沢	27,565	12,447.04361875	0.00000000	5,328.87544	17,775.91905875
11	埼玉	176 所沢	25,668	12,447.04361875	0.00000000	5,328.87544	17,775.91905875
11	埼玉	172 熊谷	14,508	12,447.04361875	0.00000000	5,328.87544	17,775.91905875
11	埼玉	172 熊谷	2,890	12,447.04361875	0.00000000	5,328.87544	17,775.91905875
11	埼玉	172 熊谷	18,876	12,447.04361875	0.00000000	5,328.87544	17,775.91905875
11	埼玉	172 熊谷	9,325	12,447.04361875	0.00000000	5,328.87544	17,775.91905875
11	埼玉	172 熊谷	29,533	12,447.04361875	0.00000000	5,328.87544	17,775.91905875
11	埼玉	172 熊谷	2,354	12,447.04361875	0.00000000	5,328.87544	17,775.91905875
11	埼玉	174 浦和	41,744	12,447.04361875	0.00000000	5,328.87544	17,775.91905875
11	埼玉	174 浦和	18,757	12,447.04361875	0.00000000	5,328.87544	17,775.91905875
11	埼玉	174 浦和	40,238	12,447.04361875	0.00000000	5,328.87544	17,775.91905875
11	埼玉	180 草加	34,401	12,447.04361875	0.00000000	5,328.87544	17,775.91905875
11	埼玉	180 草加	22,642	12,447.04361875	0.00000000	5,328.87544	17,775.91905875
11	埼玉	180 草加	23,977	12,447.04361875	0.00000000	5,328.87544	17,775.91905875
11	埼玉	180 草加	29,624	12,447.04361875	0.00000000	5,328.87544	17,775.91905875
11	埼玉	180 草加	42,679	12,447.04361875	0.00000000	5,328.87544	17,775.91905875
11	埼玉	180 草加	28,044	12,447.04361875	0.00000000	5,328.87544	17,775.91905875
11	埼玉	173 川口	53,954	12,447.04361875	0.00000000	5,328.87544	17,775.91905875
11	埼玉	173 川口	12,281	12,447.04361875	0.00000000	5,328.87544	17,775.91905875
11	埼玉	176 所沢	31,855	12,447.04361875	0.00000000	5,328.87544	17,775.91905875
11	埼玉	176 所沢	6,148	12,447.04361875	0.00000000	5,328.87544	17,775.91905875
11	埼玉	176 所沢	4,464	12,447.04361875	0.00000000	5,328.87544	17,775.91905875
11	埼玉	176 所沢	3,874	12,447.04361875	0.00000000	5,328.87544	17,775.91905875
11	埼玉	173 川口	32,196	12,447.04361875	0.00000000	5,328.87544	17,775.91905875
11	埼玉	173 川口	56,599	12,447.04361875	0.00000000	5,328.87544	17,775.91905875
11	埼玉	173 川口	1,695	12,447.04361875	0.00000000	5,328.87544	17,775.91905875
11	埼玉	173 川口	37,353	12,447.04361875	0.00000000	5,328.87544	17,775.91905875
11	埼玉	173 川口	30,211	12,447.04361875	0.00000000	5,328.87544	17,775.91905875
11	埼玉	174 浦和	5,254	12,447.04361875	0.00000000	5,328.87544	17,775.91905875
11	埼玉	174 浦和	10,789	12,447.04361875	0.00000000	5,328.87544	17,775.91905875
11	埼玉	181 久喜	24,011	12,447.04361875	0.00000000	5,328.87544	17,775.91905875
11	埼玉	172 熊谷	18,754	12,447.04361875	0.00000000	5,328.87544	17,775.91905875
11	埼玉	180 草加	26,679	12,447.04361875	0.00000000	5,328.87544	17,775.91905875
11	埼玉	171 川越	28,149	12,447.04361875	0.00000000	5,328.87544	17,775.91905875
11	埼玉	180 草加	12,368	12,447.04361875	0.00000000	5,328.87544	17,775.91905875
11	埼玉	180 草加	10,784	12,447.04361875	0.00000000	5,328.87544	17,775.91905875
11	埼玉	180 草加	17,909	12,447.04361875	0.00000000	5,328.87544	17,775.91905875
11	埼玉	174 浦和	14,170	12,447.04361875	0.00000000	5,328.87544	17,775.91905875
11	埼玉	174 浦和	3,154	12,447.04361875	0.00000000	5,328.87544	17,775.91905875
11	埼玉	171 川越	28,284	12,447.04361875	0.00000000	5,328.87544	17,775.91905875
11	埼玉	181 久喜	15,872	12,447.04361875	0.00000000	5,328.87544	17,775.91905875
11	埼玉	181 久喜	2,327	12,447.04361875	0.00000000	5,328.87544	17,775.91905875
11	埼玉	171 川越	26,581	12,447.04361875	0.00000000	5,328.87544	17,775.91905875
11	埼玉	177 飯能	14,193	12,447.04361875	0.00000000	5,328.87544	17,775.91905875
11	埼玉	177 飯能	3,094	12,447.04361875	0.00000000	5,328.87544	17,775.91905875
11	埼玉	174 浦和	17,355	12,447.04361875	0.00000000	5,328.87544	17,775.91905875
11	埼玉	172 熊谷	9,630	12,447.04361875	0.00000000	5,328.87544	17,775.91905875
11	埼玉	171 川越	38,794	12,447.04361875	0.00000000	5,328.87544	17,775.91905875
11	埼玉	171 川越	14,280	12,447.04361875	0.00000000	5,328.87544	17,775.91905875
11	埼玉	171 川越	12,399	12,447.04361875	0.00000000	5,328.87544	17,775.91905875
11	埼玉	171 川越	3,918	12,447.04361875	0.00000000	5,328.87544	17,775.91905875
11	埼玉	177 飯能	763	12,447.04361875	0.00000000	5,328.87544	17,775.91905875
11	埼玉	179 東松山	3,048	12,447.04361875	0.00000000	5,328.87544	17,775.91905875
11	埼玉	179 東松山	8,238	12,447.04361875	0.00000000	5,328.87544	17,775.91905875
11	埼玉	179 東松山	11,314	12,447.04361875	0.00000000	5,328.87544	17,775.91905875
11	埼玉	179 東松山	643	12,447.04361875	0.00000000	5,328.87544	17,775.91905875

都道府県	単料金区域	局	a. アナログ加入者回線数 (回線)	b. 端末回線コスト単価 (円/回線)	c. 端末系交換設備のうち 回線数の増減に応じて当 該設備に係る費用が増減 するもの単価 (円/回線)	d. 設備利用部門の基礎的 電気通信業務原価の単価 (円/回線)	e. 加入者回線単価 (円/回線)
算定方法			総務省モデル(出力値)より	「算定規則別表第1における 基礎的電気通信業務の提供 に要した原価及び基礎的電 気通信業務の提供により生 じた収益の額の算定につい て」2のIの1の(1)のAの a	Ⅱのc	光IP補正無の東西の利用 部門原価合計 - 光IP補正 後の東西のアナログ加入者 回線数合計	b+c+d
11	埼玉	179 東松山	3,572	12,447.04361875	0.00000000	5,328.87544	17,775.91905875
11	埼玉	171 川越	6,484	12,447.04361875	0.00000000	5,328.87544	17,775.91905875
11	埼玉	179 東松山	5,983	12,447.04361875	0.00000000	5,328.87544	17,775.91905875
11	埼玉	171 川越	4,647	12,447.04361875	0.00000000	5,328.87544	17,775.91905875
11	埼玉	175 秩父	4,175	12,447.04361875	0.00000000	5,328.87544	17,775.91905875
11	埼玉	175 秩父	415	12,447.04361875	0.00000000	5,328.87544	17,775.91905875
11	埼玉	175 秩父	2,609	12,447.04361875	0.00000000	5,328.87544	17,775.91905875
11	埼玉	175 秩父	1,508	12,447.04361875	0.00000000	5,328.87544	17,775.91905875
11	埼玉	175 秩父	415	12,447.04361875	0.00000000	5,328.87544	17,775.91905875
11	埼玉	175 秩父	3,452	12,447.04361875	0.00000000	5,328.87544	17,775.91905875
11	埼玉	175 秩父	410	12,447.04361875	0.00000000	5,328.87544	17,775.91905875
11	埼玉	175 秩父	808	12,447.04361875	0.00000000	5,328.87544	17,775.91905875
11	埼玉	175 秩父	69	12,447.04361875	0.00000000	5,328.87544	17,775.91905875
11	埼玉	175 秩父	665	12,447.04361875	0.00000000	5,328.87544	17,775.91905875
11	埼玉	175 秩父	1,885	12,447.04361875	0.00000000	5,328.87544	17,775.91905875
11	埼玉	179 東松山	1,073	12,447.04361875	0.00000000	5,328.87544	17,775.91905875
11	埼玉	178 本庄	3,617	12,447.04361875	0.00000000	5,328.87544	17,775.91905875
11	埼玉	178 本庄	5,816	12,447.04361875	0.00000000	5,328.87544	17,775.91905875
11	埼玉	178 本庄	309	12,447.04361875	0.00000000	5,328.87544	17,775.91905875
11	埼玉	178 本庄	3,954	12,447.04361875	0.00000000	5,328.87544	17,775.91905875
11	埼玉	178 本庄	9,829	12,447.04361875	0.00000000	5,328.87544	17,775.91905875
11	埼玉	172 熊谷	6,681	12,447.04361875	0.00000000	5,328.87544	17,775.91905875
11	埼玉	172 熊谷	7,981	12,447.04361875	0.00000000	5,328.87544	17,775.91905875
11	埼玉	172 熊谷	5,615	12,447.04361875	0.00000000	5,328.87544	17,775.91905875
11	埼玉	172 熊谷	3,593	12,447.04361875	0.00000000	5,328.87544	17,775.91905875
11	埼玉	172 熊谷	4,487	12,447.04361875	0.00000000	5,328.87544	17,775.91905875
11	埼玉	172 熊谷	7,394	12,447.04361875	0.00000000	5,328.87544	17,775.91905875
11	埼玉	172 熊谷	2,819	12,447.04361875	0.00000000	5,328.87544	17,775.91905875
11	埼玉	181 久喜	5,772	12,447.04361875	0.00000000	5,328.87544	17,775.91905875
11	埼玉	172 熊谷	2,073	12,447.04361875	0.00000000	5,328.87544	17,775.91905875
8	茨城	138 古河	4,065	12,447.04361875	0.00000000	5,328.87544	17,775.91905875
11	埼玉	181 久喜	4,369	12,447.04361875	0.00000000	5,328.87544	17,775.91905875
11	埼玉	181 久喜	13,473	12,447.04361875	0.00000000	5,328.87544	17,775.91905875
11	埼玉	181 久喜	459	12,447.04361875	0.00000000	5,328.87544	17,775.91905875
11	埼玉	181 久喜	6,660	12,447.04361875	0.00000000	5,328.87544	17,775.91905875
11	埼玉	181 久喜	8,175	12,447.04361875	0.00000000	5,328.87544	17,775.91905875
11	埼玉	181 久喜	10,960	12,447.04361875	0.00000000	5,328.87544	17,775.91905875
11	埼玉	181 久喜	22,922	12,447.04361875	0.00000000	5,328.87544	17,775.91905875
11	埼玉	181 久喜	2,688	12,447.04361875	0.00000000	5,328.87544	17,775.91905875
11	埼玉	180 草加	8,632	12,447.04361875	0.00000000	5,328.87544	17,775.91905875
11	埼玉	180 草加	15,857	12,447.04361875	0.00000000	5,328.87544	17,775.91905875
11	埼玉	174 浦和	8,217	12,447.04361875	0.00000000	5,328.87544	17,775.91905875
11	埼玉	174 浦和	1,018	12,447.04361875	0.00000000	5,328.87544	17,775.91905875
12	千葉	182 千葉	23,643	12,447.04361875	0.00000000	5,328.87544	17,775.91905875
12	千葉	182 千葉	41,034	12,447.04361875	0.00000000	5,328.87544	17,775.91905875
12	千葉	182 千葉	46,451	12,447.04361875	0.00000000	5,328.87544	17,775.91905875
12	千葉	182 千葉	31,954	12,447.04361875	0.00000000	5,328.87544	17,775.91905875
12	千葉	182 千葉	49,680	12,447.04361875	0.00000000	5,328.87544	17,775.91905875
12	千葉	182 千葉	3,656	12,447.04361875	0.00000000	5,328.87544	17,775.91905875
12	千葉	182 千葉	26,071	12,447.04361875	0.00000000	5,328.87544	17,775.91905875
12	千葉	182 千葉	7,898	12,447.04361875	0.00000000	5,328.87544	17,775.91905875
12	千葉	182 千葉	988	12,447.04361875	0.00000000	5,328.87544	17,775.91905875
12	千葉	182 千葉	16,483	12,447.04361875	0.00000000	5,328.87544	17,775.91905875
12	千葉	182 千葉	11,456	12,447.04361875	0.00000000	5,328.87544	17,775.91905875
12	千葉	182 千葉	25,100	12,447.04361875	0.00000000	5,328.87544	17,775.91905875
12	千葉	182 千葉	42,718	12,447.04361875	0.00000000	5,328.87544	17,775.91905875
12	千葉	183 銚子	22,370	12,447.04361875	0.00000000	5,328.87544	17,775.91905875
12	千葉	183 銚子	1,083	12,447.04361875	0.00000000	5,328.87544	17,775.91905875
12	千葉	183 銚子	2,556	12,447.04361875	0.00000000	5,328.87544	17,775.91905875
12	千葉	184 市川	20,142	12,447.04361875	0.00000000	5,328.87544	17,775.91905875
12	千葉	184 市川	26,561	12,447.04361875	0.00000000	5,328.87544	17,775.91905875
12	千葉	184 市川	55,414	12,447.04361875	0.00000000	5,328.87544	17,775.91905875
12	千葉	184 市川	26,268	12,447.04361875	0.00000000	5,328.87544	17,775.91905875
12	千葉	184 市川	21,839	12,447.04361875	0.00000000	5,328.87544	17,775.91905875
12	千葉	184 市川	6,648	12,447.04361875	0.00000000	5,328.87544	17,775.91905875
12	千葉	184 市川	15,606	12,447.04361875	0.00000000	5,328.87544	17,775.91905875
12	千葉	185 船橋	33,786	12,447.04361875	0.00000000	5,328.87544	17,775.91905875
12	千葉	185 船橋	51,428	12,447.04361875	0.00000000	5,328.87544	17,775.91905875
12	千葉	185 船橋	28,648	12,447.04361875	0.00000000	5,328.87544	17,775.91905875
12	千葉	185 船橋	18,716	12,447.04361875	0.00000000	5,328.87544	17,775.91905875
12	千葉	185 船橋	6,285	12,447.04361875	0.00000000	5,328.87544	17,775.91905875
12	千葉	185 船橋	19,238	12,447.04361875	0.00000000	5,328.87544	17,775.91905875
12	千葉	186 館山	15,000	12,447.04361875	0.00000000	5,328.87544	17,775.91905875
12	千葉	186 館山	3,879	12,447.04361875	0.00000000	5,328.87544	17,775.91905875
12	千葉	186 館山	1,281	12,447.04361875	0.00000000	5,328.87544	17,775.91905875
12	千葉	186 館山	1,974	12,447.04361875	0.00000000	5,328.87544	17,775.91905875
12	千葉	186 館山	1,055	12,447.04361875	0.00000000	5,328.87544	17,775.91905875
12	千葉	187 木更津	10,806	12,447.04361875	0.00000000	5,328.87544	17,775.91905875
12	千葉	187 木更津	11,403	12,447.04361875	0.00000000	5,328.87544	17,775.91905875
12	千葉	187 木更津	1,791	12,447.04361875	0.00000000	5,328.87544	17,775.91905875
12	千葉	187 木更津	7,934	12,447.04361875	0.00000000	5,328.87544	17,775.91905875
12	千葉	187 木更津	5,423	12,447.04361875	0.00000000	5,328.87544	17,775.91905875
12	千葉	187 木更津	555	12,447.04361875	0.00000000	5,328.87544	17,775.91905875
12	千葉	184 市川	57,095	12,447.04361875	0.00000000	5,328.87544	17,775.91905875
12	千葉	184 市川	42,022	12,447.04361875	0.00000000	5,328.87544	17,775.91905875
12	千葉	184 市川	50,745	12,447.04361875	0.00000000	5,328.87544	17,775.91905875
12	千葉	184 市川	7,531	12,447.04361875	0.00000000	5,328.87544	17,775.91905875
12	千葉	193 柏	23,727	12,447.04361875	0.00000000	5,328.87544	17,775.91905875
12	千葉	193 柏	2,356	12,447.04361875	0.00000000	5,328.87544	17,775.91905875
12	千葉	193 柏	8,046	12,447.04361875	0.00000000	5,328.87544	17,775.91905875

都道府県	単料金区域	局	a. アナログ加入者回線数 (回線)	b. 端末回線コスト単価 (円/回線)	c. 端末系交換設備のうち 回線数の増減に応じて当 該設備に係る費用が増減 するもの単価 (円/回線)	d. 設備利用部門の基礎的 電気通信業務原価の単価 (円/回線)	e. 加入者回線単価 (円/回線)
算定方法			総務省モデル(出力値)より	「算定規則別表第1における 基礎的電気通信業務の提供 に要した原価及び基礎的電 気通信業務の提供により生 じた収益の額の算定につい て」2の1の(1)のAのa のa	Ⅱのc	光IP補正無の東西の利用 部門原価合計-光IP補正 後の東西のアナログ加入者 回線数合計	b+c+d
12	千葉	188 佐原	8,696	12,447.04361875	0.00000000	5,328.87544	17,775.91905875
12	千葉	188 佐原	1,525	12,447.04361875	0.00000000	5,328.87544	17,775.91905875
12	千葉	188 佐原	1,459	12,447.04361875	0.00000000	5,328.87544	17,775.91905875
12	千葉	188 佐原	1,081	12,447.04361875	0.00000000	5,328.87544	17,775.91905875
12	千葉	188 佐原	2,362	12,447.04361875	0.00000000	5,328.87544	17,775.91905875
12	千葉	189 茂原	30,381	12,447.04361875	0.00000000	5,328.87544	17,775.91905875
12	千葉	189 茂原	3,229	12,447.04361875	0.00000000	5,328.87544	17,775.91905875
12	千葉	189 茂原	1,809	12,447.04361875	0.00000000	5,328.87544	17,775.91905875
12	千葉	190 成田	13,234	12,447.04361875	0.00000000	5,328.87544	17,775.91905875
12	千葉	190 成田	6,459	12,447.04361875	0.00000000	5,328.87544	17,775.91905875
12	千葉	190 成田	15,927	12,447.04361875	0.00000000	5,328.87544	17,775.91905875
12	千葉	190 成田	865	12,447.04361875	0.00000000	5,328.87544	17,775.91905875
12	千葉	190 成田	5,308	12,447.04361875	0.00000000	5,328.87544	17,775.91905875
12	千葉	190 成田	1,280	12,447.04361875	0.00000000	5,328.87544	17,775.91905875
12	千葉	182 千葉	19,008	12,447.04361875	0.00000000	5,328.87544	17,775.91905875
12	千葉	182 千葉	30,496	12,447.04361875	0.00000000	5,328.87544	17,775.91905875
12	千葉	182 千葉	2,988	12,447.04361875	0.00000000	5,328.87544	17,775.91905875
12	千葉	191 東金	15,951	12,447.04361875	0.00000000	5,328.87544	17,775.91905875
12	千葉	191 東金	623	12,447.04361875	0.00000000	5,328.87544	17,775.91905875
12	千葉	191 東金	5,342	12,447.04361875	0.00000000	5,328.87544	17,775.91905875
12	千葉	192 八日市場	9,216	12,447.04361875	0.00000000	5,328.87544	17,775.91905875
12	千葉	192 八日市場	697	12,447.04361875	0.00000000	5,328.87544	17,775.91905875
12	千葉	192 八日市場	1,248	12,447.04361875	0.00000000	5,328.87544	17,775.91905875
12	千葉	192 八日市場	14,606	12,447.04361875	0.00000000	5,328.87544	17,775.91905875
12	千葉	185 船橋	53,881	12,447.04361875	0.00000000	5,328.87544	17,775.91905875
12	千葉	185 船橋	16,941	12,447.04361875	0.00000000	5,328.87544	17,775.91905875
12	千葉	193 柏	22,922	12,447.04361875	0.00000000	5,328.87544	17,775.91905875
12	千葉	193 柏	26,348	12,447.04361875	0.00000000	5,328.87544	17,775.91905875
12	千葉	193 柏	21,077	12,447.04361875	0.00000000	5,328.87544	17,775.91905875
12	千葉	193 柏	29,751	12,447.04361875	0.00000000	5,328.87544	17,775.91905875
12	千葉	196 大原	6,733	12,447.04361875	0.00000000	5,328.87544	17,775.91905875
12	千葉	196 大原	2,889	12,447.04361875	0.00000000	5,328.87544	17,775.91905875
12	千葉	196 大原	1,139	12,447.04361875	0.00000000	5,328.87544	17,775.91905875
12	千葉	194 市原	29,383	12,447.04361875	0.00000000	5,328.87544	17,775.91905875
12	千葉	194 市原	15,221	12,447.04361875	0.00000000	5,328.87544	17,775.91905875
12	千葉	194 市原	11,296	12,447.04361875	0.00000000	5,328.87544	17,775.91905875
12	千葉	194 市原	12,562	12,447.04361875	0.00000000	5,328.87544	17,775.91905875
12	千葉	194 市原	3,831	12,447.04361875	0.00000000	5,328.87544	17,775.91905875
12	千葉	194 市原	5,010	12,447.04361875	0.00000000	5,328.87544	17,775.91905875
12	千葉	194 市原	3,480	12,447.04361875	0.00000000	5,328.87544	17,775.91905875
12	千葉	194 市原	3,083	12,447.04361875	0.00000000	5,328.87544	17,775.91905875
12	千葉	194 市原	1,182	12,447.04361875	0.00000000	5,328.87544	17,775.91905875
12	千葉	194 市原	4,669	12,447.04361875	0.00000000	5,328.87544	17,775.91905875
12	千葉	194 市原	407	12,447.04361875	0.00000000	5,328.87544	17,775.91905875
12	千葉	194 市原	891	12,447.04361875	0.00000000	5,328.87544	17,775.91905875
12	千葉	194 市原	1,046	12,447.04361875	0.00000000	5,328.87544	17,775.91905875
12	千葉	193 柏	20,460	12,447.04361875	0.00000000	5,328.87544	17,775.91905875
12	千葉	193 柏	15,251	12,447.04361875	0.00000000	5,328.87544	17,775.91905875
12	千葉	185 船橋	36,516	12,447.04361875	0.00000000	5,328.87544	17,775.91905875
12	千葉	185 船橋	13,959	12,447.04361875	0.00000000	5,328.87544	17,775.91905875
12	千葉	185 船橋	4,566	12,447.04361875	0.00000000	5,328.87544	17,775.91905875
12	千葉	193 柏	23,698	12,447.04361875	0.00000000	5,328.87544	17,775.91905875
12	千葉	193 柏	9,160	12,447.04361875	0.00000000	5,328.87544	17,775.91905875
12	千葉	193 柏	2,975	12,447.04361875	0.00000000	5,328.87544	17,775.91905875
12	千葉	195 鴨川	9,482	12,447.04361875	0.00000000	5,328.87544	17,775.91905875
12	千葉	195 鴨川	396	12,447.04361875	0.00000000	5,328.87544	17,775.91905875
12	千葉	195 鴨川	968	12,447.04361875	0.00000000	5,328.87544	17,775.91905875
12	千葉	195 鴨川	1,319	12,447.04361875	0.00000000	5,328.87544	17,775.91905875
12	千葉	195 鴨川	672	12,447.04361875	0.00000000	5,328.87544	17,775.91905875
12	千葉	185 船橋	27,239	12,447.04361875	0.00000000	5,328.87544	17,775.91905875
12	千葉	187 木更津	20,012	12,447.04361875	0.00000000	5,328.87544	17,775.91905875
12	千葉	187 木更津	361	12,447.04361875	0.00000000	5,328.87544	17,775.91905875
12	千葉	187 木更津	1,374	12,447.04361875	0.00000000	5,328.87544	17,775.91905875
12	千葉	187 木更津	2,199	12,447.04361875	0.00000000	5,328.87544	17,775.91905875
12	千葉	187 木更津	1,116	12,447.04361875	0.00000000	5,328.87544	17,775.91905875
12	千葉	187 木更津	615	12,447.04361875	0.00000000	5,328.87544	17,775.91905875
12	千葉	187 木更津	756	12,447.04361875	0.00000000	5,328.87544	17,775.91905875
12	千葉	187 木更津	787	12,447.04361875	0.00000000	5,328.87544	17,775.91905875
12	千葉	187 木更津	6,821	12,447.04361875	0.00000000	5,328.87544	17,775.91905875
12	千葉	187 木更津	2,187	12,447.04361875	0.00000000	5,328.87544	17,775.91905875
12	千葉	187 木更津	700	12,447.04361875	0.00000000	5,328.87544	17,775.91905875
12	千葉	187 木更津	2,983	12,447.04361875	0.00000000	5,328.87544	17,775.91905875
12	千葉	187 木更津	911	12,447.04361875	0.00000000	5,328.87544	17,775.91905875
12	千葉	187 木更津	866	12,447.04361875	0.00000000	5,328.87544	17,775.91905875
12	千葉	184 市川	53,400	12,447.04361875	0.00000000	5,328.87544	17,775.91905875
12	千葉	182 千葉	22,059	12,447.04361875	0.00000000	5,328.87544	17,775.91905875
12	千葉	182 千葉	9,285	12,447.04361875	0.00000000	5,328.87544	17,775.91905875
12	千葉	187 木更津	11,914	12,447.04361875	0.00000000	5,328.87544	17,775.91905875
12	千葉	187 木更津	3,852	12,447.04361875	0.00000000	5,328.87544	17,775.91905875
12	千葉	182 千葉	16,796	12,447.04361875	0.00000000	5,328.87544	17,775.91905875
12	千葉	182 千葉	3,635	12,447.04361875	0.00000000	5,328.87544	17,775.91905875
12	千葉	193 柏	4,376	12,447.04361875	0.00000000	5,328.87544	17,775.91905875
12	千葉	193 柏	2,919	12,447.04361875	0.00000000	5,328.87544	17,775.91905875
12	千葉	193 柏	11,858	12,447.04361875	0.00000000	5,328.87544	17,775.91905875
12	千葉	193 柏	351	12,447.04361875	0.00000000	5,328.87544	17,775.91905875
12	千葉	182 千葉	6,437	12,447.04361875	0.00000000	5,328.87544	17,775.91905875
12	千葉	190 成田	14,898	12,447.04361875	0.00000000	5,328.87544	17,775.91905875
12	千葉	190 成田	1,078	12,447.04361875	0.00000000	5,328.87544	17,775.91905875
12	千葉	190 成田	855	12,447.04361875	0.00000000	5,328.87544	17,775.91905875
12	千葉	190 成田	2,245	12,447.04361875	0.00000000	5,328.87544	17,775.91905875



都道府県	単料金区域	局	a. アナログ加入者回線数 (回線)	b. 端末回線コスト単価 (円/回線)	c. 端末系交換設備のうち 回線数の増減に応じて当 該設備に係る費用が増減 するもの単価 (円/回線)	d. 設備利用部門の基礎的 電気通信業務原価の単価 (円/回線)	e. 加入者回線単価 (円/回線)
算定方法			総務省モデル(出力値)より	「算定規則別表第1における 基礎的電気通信業務の提供 に要した原価及び基礎的電 気通信業務の提供により生 じた収益の額の算定につい て」2の1の1の(1)のAの a	Ⅱのc	光IP補正無の東西の利用 部門原価合計 - 光IP補正 後の東西のアナログ加入者 回線数合計	b+c+d
12	千葉	185 船橋	11,902	12,447.04361875	0.00000000	5,328.87544	17,775.91905875
12	千葉	190 成田	5,301	12,447.04361875	0.00000000	5,328.87544	17,775.91905875
12	千葉	190 成田	10,846	12,447.04361875	0.00000000	5,328.87544	17,775.91905875
12	千葉	190 成田	3,361	12,447.04361875	0.00000000	5,328.87544	17,775.91905875
12	千葉	190 成田	6,872	12,447.04361875	0.00000000	5,328.87544	17,775.91905875
12	千葉	190 成田	2,338	12,447.04361875	0.00000000	5,328.87544	17,775.91905875
12	千葉	188 佐原	3,623	12,447.04361875	0.00000000	5,328.87544	17,775.91905875
12	千葉	190 成田	3,797	12,447.04361875	0.00000000	5,328.87544	17,775.91905875
12	千葉	188 佐原	7,159	12,447.04361875	0.00000000	5,328.87544	17,775.91905875
12	千葉	188 佐原	1,314	12,447.04361875	0.00000000	5,328.87544	17,775.91905875
12	千葉	188 佐原	2,541	12,447.04361875	0.00000000	5,328.87544	17,775.91905875
12	千葉	188 佐原	433	12,447.04361875	0.00000000	5,328.87544	17,775.91905875
12	千葉	188 佐原	1,557	12,447.04361875	0.00000000	5,328.87544	17,775.91905875
12	千葉	192 八日市場	3,874	12,447.04361875	0.00000000	5,328.87544	17,775.91905875
12	千葉	192 八日市場	1,863	12,447.04361875	0.00000000	5,328.87544	17,775.91905875
12	千葉	192 八日市場	640	12,447.04361875	0.00000000	5,328.87544	17,775.91905875
12	千葉	192 八日市場	2,133	12,447.04361875	0.00000000	5,328.87544	17,775.91905875
12	千葉	188 佐原	3,781	12,447.04361875	0.00000000	5,328.87544	17,775.91905875
12	千葉	188 佐原	1,037	12,447.04361875	0.00000000	5,328.87544	17,775.91905875
12	千葉	183 銚子	3,405	12,447.04361875	0.00000000	5,328.87544	17,775.91905875
12	千葉	183 銚子	3,465	12,447.04361875	0.00000000	5,328.87544	17,775.91905875
12	千葉	192 八日市場	2,782	12,447.04361875	0.00000000	5,328.87544	17,775.91905875
12	千葉	192 八日市場	785	12,447.04361875	0.00000000	5,328.87544	17,775.91905875
12	千葉	192 八日市場	2,873	12,447.04361875	0.00000000	5,328.87544	17,775.91905875
12	千葉	191 東金	11,928	12,447.04361875	0.00000000	5,328.87544	17,775.91905875
12	千葉	191 東金	3,013	12,447.04361875	0.00000000	5,328.87544	17,775.91905875
12	千葉	191 東金	6,242	12,447.04361875	0.00000000	5,328.87544	17,775.91905875
12	千葉	191 東金	5,611	12,447.04361875	0.00000000	5,328.87544	17,775.91905875
12	千葉	191 東金	2,624	12,447.04361875	0.00000000	5,328.87544	17,775.91905875
12	千葉	191 東金	3,571	12,447.04361875	0.00000000	5,328.87544	17,775.91905875
12	千葉	191 東金	2,450	12,447.04361875	0.00000000	5,328.87544	17,775.91905875
12	千葉	191 東金	1,234	12,447.04361875	0.00000000	5,328.87544	17,775.91905875
12	千葉	192 八日市場	3,815	12,447.04361875	0.00000000	5,328.87544	17,775.91905875
12	千葉	192 八日市場	5,186	12,447.04361875	0.00000000	5,328.87544	17,775.91905875
12	千葉	192 八日市場	1,992	12,447.04361875	0.00000000	5,328.87544	17,775.91905875
12	千葉	192 八日市場	639	12,447.04361875	0.00000000	5,328.87544	17,775.91905875
12	千葉	189 茂原	3,687	12,447.04361875	0.00000000	5,328.87544	17,775.91905875
12	千葉	189 茂原	1,874	12,447.04361875	0.00000000	5,328.87544	17,775.91905875
12	千葉	189 茂原	422	12,447.04361875	0.00000000	5,328.87544	17,775.91905875
12	千葉	189 茂原	5,575	12,447.04361875	0.00000000	5,328.87544	17,775.91905875
12	千葉	189 茂原	3,955	12,447.04361875	0.00000000	5,328.87544	17,775.91905875
12	千葉	189 茂原	2,756	12,447.04361875	0.00000000	5,328.87544	17,775.91905875
12	千葉	189 茂原	842	12,447.04361875	0.00000000	5,328.87544	17,775.91905875
12	千葉	189 茂原	2,537	12,447.04361875	0.00000000	5,328.87544	17,775.91905875
12	千葉	196 大原	2,980	12,447.04361875	0.00000000	5,328.87544	17,775.91905875
12	千葉	196 大原	682	12,447.04361875	0.00000000	5,328.87544	17,775.91905875
12	千葉	196 大原	658	12,447.04361875	0.00000000	5,328.87544	17,775.91905875
12	千葉	196 大原	509	12,447.04361875	0.00000000	5,328.87544	17,775.91905875
12	千葉	196 大原	2,901	12,447.04361875	0.00000000	5,328.87544	17,775.91905875
12	千葉	196 大原	3,381	12,447.04361875	0.00000000	5,328.87544	17,775.91905875
12	千葉	196 大原	4,604	12,447.04361875	0.00000000	5,328.87544	17,775.91905875
12	千葉	196 大原	3,355	12,447.04361875	0.00000000	5,328.87544	17,775.91905875
12	千葉	196 大原	5,385	12,447.04361875	0.00000000	5,328.87544	17,775.91905875
12	千葉	186 館山	1,924	12,447.04361875	0.00000000	5,328.87544	17,775.91905875
12	千葉	186 館山	1,522	12,447.04361875	0.00000000	5,328.87544	17,775.91905875
12	千葉	186 館山	522	12,447.04361875	0.00000000	5,328.87544	17,775.91905875
12	千葉	186 館山	3,285	12,447.04361875	0.00000000	5,328.87544	17,775.91905875
12	千葉	186 館山	266	12,447.04361875	0.00000000	5,328.87544	17,775.91905875
12	千葉	186 館山	606	12,447.04361875	0.00000000	5,328.87544	17,775.91905875
12	千葉	186 館山	1,637	12,447.04361875	0.00000000	5,328.87544	17,775.91905875
12	千葉	186 館山	2,482	12,447.04361875	0.00000000	5,328.87544	17,775.91905875
12	千葉	186 館山	4,055	12,447.04361875	0.00000000	5,328.87544	17,775.91905875
12	千葉	186 館山	1,063	12,447.04361875	0.00000000	5,328.87544	17,775.91905875
12	千葉	186 館山	1,751	12,447.04361875	0.00000000	5,328.87544	17,775.91905875
12	千葉	186 館山	159	12,447.04361875	0.00000000	5,328.87544	17,775.91905875
12	千葉	186 館山	2,114	12,447.04361875	0.00000000	5,328.87544	17,775.91905875
12	千葉	195 鴨川	1,901	12,447.04361875	0.00000000	5,328.87544	17,775.91905875
12	千葉	195 鴨川	1,198	12,447.04361875	0.00000000	5,328.87544	17,775.91905875
13	東京	197 東京	36,897	12,447.04361875	0.00000000	5,328.87544	17,775.91905875
13	東京	44,118	44,118	12,447.04361875	0.00000000	5,328.87544	17,775.91905875
13	東京	197 東京	35,270	12,447.04361875	0.00000000	5,328.87544	17,775.91905875
13	東京	197 東京	19,754	12,447.04361875	0.00000000	5,328.87544	17,775.91905875
13	東京	197 東京	45,505	12,447.04361875	0.00000000	5,328.87544	17,775.91905875
13	東京	197 東京	46,650	12,447.04361875	0.00000000	5,328.87544	17,775.91905875
13	東京	197 東京	7,762	12,447.04361875	0.00000000	5,328.87544	17,775.91905875
13	東京	197 東京	18,181	12,447.04361875	0.00000000	5,328.87544	17,775.91905875
13	東京	197 東京	28,121	12,447.04361875	0.00000000	5,328.87544	17,775.91905875
13	東京	197 東京	23,130	12,447.04361875	0.00000000	5,328.87544	17,775.91905875
13	東京	197 東京	35,662	12,447.04361875	0.00000000	5,328.87544	17,775.91905875
13	東京	197 東京	26,211	12,447.04361875	0.00000000	5,328.87544	17,775.91905875
13	東京	197 東京	22,264	12,447.04361875	0.00000000	5,328.87544	17,775.91905875
13	東京	197 東京	30,045	12,447.04361875	0.00000000	5,328.87544	17,775.91905875
13	東京	197 東京	32,375	12,447.04361875	0.00000000	5,328.87544	17,775.91905875
13	東京	197 東京	47,564	12,447.04361875	0.00000000	5,328.87544	17,775.91905875
13	東京	197 東京	57,461	12,447.04361875	0.00000000	5,328.87544	17,775.91905875
13	東京	197 東京	54,967	12,447.04361875	0.00000000	5,328.87544	17,775.91905875
13	東京	197 東京	65,189	12,447.04361875	0.00000000	5,328.87544	17,775.91905875
13	東京	197 東京	44,386	12,447.04361875	0.00000000	5,328.87544	17,775.91905875
13	東京	197 東京	63,613	12,447.04361875	0.00000000	5,328.87544	17,775.91905875
13	東京	197 東京	54,597	12,447.04361875	0.00000000	5,328.87544	17,775.91905875

都道府県	単料金区域	局	a. アナログ加入者回線数 (回線)	b. 端末回線コスト単価 (円/回線)	c. 端末系交換設備のうち 回線数の増減に応じて当 該設備に係る費用が増減 するもの単価 (円/回線)	d. 設備利用部門の基礎的 電気通信業務原価の単価 (円/回線)	e. 加入者回線単価 (円/回線)
	算定方法		総務省モデル(出力値)より	「算定規則別表第1における 基礎的電気通信業務の提供 に要した原価及び基礎的電 気通信業務の提供により生 じた収益の額の算定につい て」2の1の(1)のAのA のa	Ⅱのc	光IP補正無の東西の利用 部門原価合計+光IP補正 後の東西のアナログ加入者 回線合計	b+c+d
13 東京	197 東京		27.758	12,447.04361875	0.00000000	5,328.87544	17,775.91905875
13 東京	197 東京		41.069	12,447.04361875	0.00000000	5,328.87544	17,775.91905875
13 東京	197 東京		44.128	12,447.04361875	0.00000000	5,328.87544	17,775.91905875
13 東京	197 東京		27.549	12,447.04361875	0.00000000	5,328.87544	17,775.91905875
13 東京	197 東京		47.393	12,447.04361875	0.00000000	5,328.87544	17,775.91905875
13 東京	197 東京		17.926	12,447.04361875	0.00000000	5,328.87544	17,775.91905875
13 東京	197 東京		21.507	12,447.04361875	0.00000000	5,328.87544	17,775.91905875
13 東京	197 東京		30.755	12,447.04361875	0.00000000	5,328.87544	17,775.91905875
13 東京	197 東京		45.313	12,447.04361875	0.00000000	5,328.87544	17,775.91905875
13 東京	197 東京		28.994	12,447.04361875	0.00000000	5,328.87544	17,775.91905875
13 東京	197 東京		46.678	12,447.04361875	0.00000000	5,328.87544	17,775.91905875
13 東京	197 東京		71.036	12,447.04361875	0.00000000	5,328.87544	17,775.91905875
13 東京	197 東京		23.722	12,447.04361875	0.00000000	5,328.87544	17,775.91905875
13 東京	197 東京		46.605	12,447.04361875	0.00000000	5,328.87544	17,775.91905875
13 東京	197 東京		6.502	12,447.04361875	0.00000000	5,328.87544	17,775.91905875
13 東京	197 東京		9.179	12,447.04361875	0.00000000	5,328.87544	17,775.91905875
13 東京	197 東京		31.457	12,447.04361875	0.00000000	5,328.87544	17,775.91905875
13 東京	197 東京		53.593	12,447.04361875	0.00000000	5,328.87544	17,775.91905875
13 東京	197 東京		38.946	12,447.04361875	0.00000000	5,328.87544	17,775.91905875
13 東京	197 東京		8.306	12,447.04361875	0.00000000	5,328.87544	17,775.91905875
13 東京	197 東京		71.941	12,447.04361875	0.00000000	5,328.87544	17,775.91905875
13 東京	197 東京		29.664	12,447.04361875	0.00000000	5,328.87544	17,775.91905875
13 東京	197 東京		64.007	12,447.04361875	0.00000000	5,328.87544	17,775.91905875
13 東京	197 東京		54.414	12,447.04361875	0.00000000	5,328.87544	17,775.91905875
13 東京	197 東京		44.891	12,447.04361875	0.00000000	5,328.87544	17,775.91905875
13 東京	197 東京		31.934	12,447.04361875	0.00000000	5,328.87544	17,775.91905875
13 東京	197 東京		30.592	12,447.04361875	0.00000000	5,328.87544	17,775.91905875
13 東京	197 東京		10.418	12,447.04361875	0.00000000	5,328.87544	17,775.91905875
13 東京	197 東京		33.280	12,447.04361875	0.00000000	5,328.87544	17,775.91905875
13 東京	197 東京		32.968	12,447.04361875	0.00000000	5,328.87544	17,775.91905875
13 東京	197 東京		3.694	12,447.04361875	0.00000000	5,328.87544	17,775.91905875
13 東京	197 東京		83.311	12,447.04361875	0.00000000	5,328.87544	17,775.91905875
13 東京	197 東京		20.191	12,447.04361875	0.00000000	5,328.87544	17,775.91905875
13 東京	197 東京		22.238	12,447.04361875	0.00000000	5,328.87544	17,775.91905875
13 東京	197 東京		49.133	12,447.04361875	0.00000000	5,328.87544	17,775.91905875
13 東京	197 東京		43.137	12,447.04361875	0.00000000	5,328.87544	17,775.91905875
13 東京	197 東京		35.269	12,447.04361875	0.00000000	5,328.87544	17,775.91905875
13 東京	197 東京		22.122	12,447.04361875	0.00000000	5,328.87544	17,775.91905875
13 東京	197 東京		49.472	12,447.04361875	0.00000000	5,328.87544	17,775.91905875
13 東京	197 東京		34.794	12,447.04361875	0.00000000	5,328.87544	17,775.91905875
13 東京	197 東京		31.344	12,447.04361875	0.00000000	5,328.87544	17,775.91905875
13 東京	197 東京		42.168	12,447.04361875	0.00000000	5,328.87544	17,775.91905875
13 東京	197 東京		37.049	12,447.04361875	0.00000000	5,328.87544	17,775.91905875
13 東京	197 東京		45.362	12,447.04361875	0.00000000	5,328.87544	17,775.91905875
13 東京	197 東京		35.287	12,447.04361875	0.00000000	5,328.87544	17,775.91905875
13 東京	197 東京		48.462	12,447.04361875	0.00000000	5,328.87544	17,775.91905875
13 東京	197 東京		42.544	12,447.04361875	0.00000000	5,328.87544	17,775.91905875
13 東京	197 東京		48.036	12,447.04361875	0.00000000	5,328.87544	17,775.91905875
13 東京	197 東京		25.504	12,447.04361875	0.00000000	5,328.87544	17,775.91905875
13 東京	197 東京		32.364	12,447.04361875	0.00000000	5,328.87544	17,775.91905875
13 東京	197 東京		63.664	12,447.04361875	0.00000000	5,328.87544	17,775.91905875
13 東京	197 東京		38.227	12,447.04361875	0.00000000	5,328.87544	17,775.91905875
13 東京	197 東京		52.355	12,447.04361875	0.00000000	5,328.87544	17,775.91905875
13 東京	197 東京		38.481	12,447.04361875	0.00000000	5,328.87544	17,775.91905875
13 東京	197 東京		23.170	12,447.04361875	0.00000000	5,328.87544	17,775.91905875
13 東京	197 東京		40.182	12,447.04361875	0.00000000	5,328.87544	17,775.91905875
13 東京	197 東京		40.394	12,447.04361875	0.00000000	5,328.87544	17,775.91905875
13 東京	197 東京		43.274	12,447.04361875	0.00000000	5,328.87544	17,775.91905875
13 東京	197 東京		31.389	12,447.04361875	0.00000000	5,328.87544	17,775.91905875
13 東京	197 東京		67.964	12,447.04361875	0.00000000	5,328.87544	17,775.91905875
13 東京	197 東京		56.144	12,447.04361875	0.00000000	5,328.87544	17,775.91905875
13 東京	197 東京		57.306	12,447.04361875	0.00000000	5,328.87544	17,775.91905875
13 東京	197 東京		66.484	12,447.04361875	0.00000000	5,328.87544	17,775.91905875
13 東京	197 東京		39.899	12,447.04361875	0.00000000	5,328.87544	17,775.91905875
13 東京	197 東京		52.185	12,447.04361875	0.00000000	5,328.87544	17,775.91905875
13 東京	197 東京		26.494	12,447.04361875	0.00000000	5,328.87544	17,775.91905875
13 東京	197 東京		38.896	12,447.04361875	0.00000000	5,328.87544	17,775.91905875
13 東京	197 東京		29.926	12,447.04361875	0.00000000	5,328.87544	17,775.91905875
13 東京	197 東京		41.009	12,447.04361875	0.00000000	5,328.87544	17,775.91905875
13 東京	197 東京		26.901	12,447.04361875	0.00000000	5,328.87544	17,775.91905875
13 東京	197 東京		53.985	12,447.04361875	0.00000000	5,328.87544	17,775.91905875
13 東京	197 東京		44.559	12,447.04361875	0.00000000	5,328.87544	17,775.91905875
13 東京	197 東京		42.483	12,447.04361875	0.00000000	5,328.87544	17,775.91905875
13 東京	197 東京		54.498	12,447.04361875	0.00000000	5,328.87544	17,775.91905875
13 東京	197 東京		34.026	12,447.04361875	0.00000000	5,328.87544	17,775.91905875
13 東京	197 東京		37.177	12,447.04361875	0.00000000	5,328.87544	17,775.91905875
13 東京	197 東京		45.507	12,447.04361875	0.00000000	5,328.87544	17,775.91905875
13 東京	197 東京		50.882	12,447.04361875	0.00000000	5,328.87544	17,775.91905875
13 東京	197 東京		82.319	12,447.04361875	0.00000000	5,328.87544	17,775.91905875
13 東京	197 東京		40.670	12,447.04361875	0.00000000	5,328.87544	17,775.91905875
13 東京	198 八王子		39.932	12,447.04361875	0.00000000	5,328.87544	17,775.91905875
13 東京	198 八王子		32.446	12,447.04361875	0.00000000	5,328.87544	17,775.91905875
13 東京	198 八王子		9.904	12,447.04361875	0.00000000	5,328.87544	17,775.91905875
13 東京	198 八王子		4.678	12,447.04361875	0.00000000	5,328.87544	17,775.91905875
13 東京	198 八王子		31.620	12,447.04361875	0.00000000	5,328.87544	17,775.91905875
13 東京	198 八王子		15.206	12,447.04361875	0.00000000	5,328.87544	17,775.91905875
13 東京	198 八王子		6.812	12,447.04361875	0.00000000	5,328.87544	17,775.91905875
13 東京	198 八王子		43.780	12,447.04361875	0.00000000	5,328.87544	17,775.91905875
13 東京	199 立川		41.500	12,447.04361875	0.00000000	5,328.87544	17,775.91905875
13 東京	199 立川		21.583	12,447.04361875	0.00000000	5,328.87544	17,775.91905875

都道府県	単料金区域	局	a. アナログ加入者回線数 (回線)	b. 端末回線コスト単価 (円/回線)	c. 端末系交換設備のうち 回線数の増減に応じて当 該設備に係る費用が増減 するもの単価 (円/回線)	d. 設備利用部門の基礎的 電気通信業務原価の単価 (円/回線)	e. 加入者回線単価 (円/回線)
算定方法			総務省モデル(出力値)より	「算定規則別表第1における 基礎的電気通信業務の提供 に要した原価及び基礎的電 気通信業務の提供により生 じた収益の額の算定につい て」2の1の(1)のAのa のa	Ⅱのc	光IP補正無の東西の利用 部門原価合計 - 光IP補正 後の東西のアナログ加入者 回線数合計	b+c+d
13 東京	200 武蔵野三鷹		33,215	12,447.04361875	0.00000000	5,328.87544	17,775.91905875
13 東京	200 武蔵野三鷹		14,351	12,447.04361875	0.00000000	5,328.87544	17,775.91905875
13 東京	200 武蔵野三鷹		22,934	12,447.04361875	0.00000000	5,328.87544	17,775.91905875
13 東京	200 武蔵野三鷹		54,962	12,447.04361875	0.00000000	5,328.87544	17,775.91905875
13 東京	201 青梅		24,633	12,447.04361875	0.00000000	5,328.87544	17,775.91905875
13 東京	201 青梅		14,792	12,447.04361875	0.00000000	5,328.87544	17,775.91905875
13 東京	201 青梅		2,361	12,447.04361875	0.00000000	5,328.87544	17,775.91905875
13 東京	201 青梅		985	12,447.04361875	0.00000000	5,328.87544	17,775.91905875
13 東京	201 青梅		2,270	12,447.04361875	0.00000000	5,328.87544	17,775.91905875
13 東京	202 国分寺		72,552	12,447.04361875	0.00000000	5,328.87544	17,775.91905875
13 東京	199 立川		36,166	12,447.04361875	0.00000000	5,328.87544	17,775.91905875
13 東京	200 武蔵野三鷹		63,176	12,447.04361875	0.00000000	5,328.87544	17,775.91905875
14 神奈川	213 相模原		49,666	12,447.04361875	0.00000000	5,328.87544	17,775.91905875
14 神奈川	213 相模原		17,661	12,447.04361875	0.00000000	5,328.87544	17,775.91905875
14 神奈川	213 相模原		15,090	12,447.04361875	0.00000000	5,328.87544	17,775.91905875
14 神奈川	213 相模原		6,839	12,447.04361875	0.00000000	5,328.87544	17,775.91905875
14 神奈川	213 相模原		15,326	12,447.04361875	0.00000000	5,328.87544	17,775.91905875
13 東京	202 国分寺		30,713	12,447.04361875	0.00000000	5,328.87544	17,775.91905875
13 東京	202 国分寺		35,960	12,447.04361875	0.00000000	5,328.87544	17,775.91905875
13 東京	199 立川		37,902	12,447.04361875	0.00000000	5,328.87544	17,775.91905875
13 東京	199 立川		23,050	12,447.04361875	0.00000000	5,328.87544	17,775.91905875
13 東京	202 国分寺		38,711	12,447.04361875	0.00000000	5,328.87544	17,775.91905875
13 東京	202 国分寺		42,999	12,447.04361875	0.00000000	5,328.87544	17,775.91905875
13 東京	199 立川		35,764	12,447.04361875	0.00000000	5,328.87544	17,775.91905875
13 東京	200 武蔵野三鷹		48,816	12,447.04361875	0.00000000	5,328.87544	17,775.91905875
13 東京	200 武蔵野三鷹		24,129	12,447.04361875	0.00000000	5,328.87544	17,775.91905875
13 東京	199 立川		24,022	12,447.04361875	0.00000000	5,328.87544	17,775.91905875
13 東京	197 東京		28,261	12,447.04361875	0.00000000	5,328.87544	17,775.91905875
13 東京	199 立川		38,777	12,447.04361875	0.00000000	5,328.87544	17,775.91905875
13 東京	200 武蔵野三鷹		22,169	12,447.04361875	0.00000000	5,328.87544	17,775.91905875
13 東京	200 武蔵野三鷹		35,116	12,447.04361875	0.00000000	5,328.87544	17,775.91905875
13 東京	199 立川		14,001	12,447.04361875	0.00000000	5,328.87544	17,775.91905875
13 東京	202 国分寺		46,657	12,447.04361875	0.00000000	5,328.87544	17,775.91905875
13 東京	202 国分寺		14,319	12,447.04361875	0.00000000	5,328.87544	17,775.91905875
13 東京	202 国分寺		5,492	12,447.04361875	0.00000000	5,328.87544	17,775.91905875
13 東京	199 立川		16,627	12,447.04361875	0.00000000	5,328.87544	17,775.91905875
13 東京	199 立川		20,941	12,447.04361875	0.00000000	5,328.87544	17,775.91905875
13 東京	199 立川		9,519	12,447.04361875	0.00000000	5,328.87544	17,775.91905875
13 東京	199 立川		4,486	12,447.04361875	0.00000000	5,328.87544	17,775.91905875
13 東京	199 立川		5,952	12,447.04361875	0.00000000	5,328.87544	17,775.91905875
13 東京	199 立川		776	12,447.04361875	0.00000000	5,328.87544	17,775.91905875
13 東京	199 立川		155	12,447.04361875	0.00000000	5,328.87544	17,775.91905875
13 東京	201 青梅		1,128	12,447.04361875	0.00000000	5,328.87544	17,775.91905875
13 東京	201 青梅		975	12,447.04361875	0.00000000	5,328.87544	17,775.91905875
13 東京	201 青梅		245	12,447.04361875	0.00000000	5,328.87544	17,775.91905875
13 東京	203 伊豆大島		2,843	12,447.04361875	0.00000000	5,328.87544	17,775.91905875
13 東京	203 伊豆大島		797	12,447.04361875	0.00000000	5,328.87544	17,775.91905875
13 東京	203 伊豆大島		1,421	12,447.04361875	0.00000000	5,328.87544	17,775.91905875
13 東京	203 伊豆大島		213	12,447.04361875	0.00000000	5,328.87544	17,775.91905875
13 東京	203 伊豆大島		1,358	12,447.04361875	0.00000000	5,328.87544	17,775.91905875
13 東京	203 伊豆大島		349	12,447.04361875	0.00000000	5,328.87544	17,775.91905875
13 東京	203 伊豆大島		1,093	12,447.04361875	0.00000000	5,328.87544	17,775.91905875
13 東京	204 三宅		714	12,447.04361875	0.00000000	5,328.87544	17,775.91905875
13 東京	204 三宅		594	12,447.04361875	0.00000000	5,328.87544	17,775.91905875
13 東京	204 三宅		542	12,447.04361875	0.00000000	5,328.87544	17,775.91905875
13 東京	204 三宅		193	12,447.04361875	0.00000000	5,328.87544	17,775.91905875
13 東京	205 八丈島		4,110	12,447.04361875	0.00000000	5,328.87544	17,775.91905875
13 東京	205 八丈島		731	12,447.04361875	0.00000000	5,328.87544	17,775.91905875
13 東京	205 八丈島		214	12,447.04361875	0.00000000	5,328.87544	17,775.91905875
13 東京	205 八丈島		147	12,447.04361875	0.00000000	5,328.87544	17,775.91905875
13 東京	206 小笠原		808	12,447.04361875	0.00000000	5,328.87544	17,775.91905875
13 東京	206 小笠原		170	12,447.04361875	0.00000000	5,328.87544	17,775.91905875
14 神奈川	207 横浜		43,134	12,447.04361875	0.00000000	5,328.87544	17,775.91905875
14 神奈川	207 横浜		48,985	12,447.04361875	0.00000000	5,328.87544	17,775.91905875
14 神奈川	207 横浜		47,295	12,447.04361875	0.00000000	5,328.87544	17,775.91905875
14 神奈川	207 横浜		15,493	12,447.04361875	0.00000000	5,328.87544	17,775.91905875
14 神奈川	207 横浜		11,647	12,447.04361875	0.00000000	5,328.87544	17,775.91905875
14 神奈川	207 横浜		54,047	12,447.04361875	0.00000000	5,328.87544	17,775.91905875
14 神奈川	207 横浜		23,699	12,447.04361875	0.00000000	5,328.87544	17,775.91905875
14 神奈川	207 横浜		52,939	12,447.04361875	0.00000000	5,328.87544	17,775.91905875
14 神奈川	207 横浜		46,103	12,447.04361875	0.00000000	5,328.87544	17,775.91905875
14 神奈川	207 横浜		68,462	12,447.04361875	0.00000000	5,328.87544	17,775.91905875
14 神奈川	207 横浜		33,118	12,447.04361875	0.00000000	5,328.87544	17,775.91905875
14 神奈川	207 横浜		33,288	12,447.04361875	0.00000000	5,328.87544	17,775.91905875
14 神奈川	207 横浜		11,199	12,447.04361875	0.00000000	5,328.87544	17,775.91905875
14 神奈川	207 横浜		29,906	12,447.04361875	0.00000000	5,328.87544	17,775.91905875
14 神奈川	207 横浜		33,731	12,447.04361875	0.00000000	5,328.87544	17,775.91905875
14 神奈川	207 横浜		54,947	12,447.04361875	0.00000000	5,328.87544	17,775.91905875
14 神奈川	207 横浜		23,111	12,447.04361875	0.00000000	5,328.87544	17,775.91905875
14 神奈川	207 横浜		52,950	12,447.04361875	0.00000000	5,328.87544	17,775.91905875
14 神奈川	207 横浜		26,785	12,447.04361875	0.00000000	5,328.87544	17,775.91905875
14 神奈川	207 横浜		26,079	12,447.04361875	0.00000000	5,328.87544	17,775.91905875
14 神奈川	207 横浜		22,331	12,447.04361875	0.00000000	5,328.87544	17,775.91905875
14 神奈川	207 横浜		38,595	12,447.04361875	0.00000000	5,328.87544	17,775.91905875
14 神奈川	207 横浜		30,967	12,447.04361875	0.00000000	5,328.87544	17,775.91905875
14 神奈川	207 横浜		15,778	12,447.04361875	0.00000000	5,328.87544	17,775.91905875
14 神奈川	207 横浜		47,262	12,447.04361875	0.00000000	5,328.87544	17,775.91905875
14 神奈川	207 横浜		23,266	12,447.04361875	0.00000000	5,328.87544	17,775.91905875
14 神奈川	207 横浜		50,751	12,447.04361875	0.00000000	5,328.87544	17,775.91905875
14 神奈川	207 横浜		14,320	12,447.04361875	0.00000000	5,328.87544	17,775.91905875

都道府県	単位料金区域	局	a. アナログ加入者回線数 (回線)	b. 端末回線コスト単価 (円/回線)	c. 端末系交換設備のうち 回線数の増減に応じて当 該設備に係る費用が増減 するもの単価 (円/回線)	d. 設備利用部門の基礎的 電気通信業務原価の単価 (円/回線)	e. 加入者回線単価 (円/回線)
	算定方法		総務省モデル(出力値)より	「算定規則別表第1における 基礎的電気通信業務の提供 に要した原価及び基礎的電 気通信業務の提供により生 じた収益の額の算定につい て」2の1の(1)のAのa のa	Ⅱのc	光IP補正無の東西の利用 部門原価合計 - 光IP補正 後の東西のアナログ加入者 回線数合計	b+c+d
14	神奈川	207 横浜	24,942	12,447.04361875	0.00000000	5,328.87544	17,775.91905875
14	神奈川	207 横浜	38,913	12,447.04361875	0.00000000	5,328.87544	17,775.91905875
14	神奈川	207 横浜	21,680	12,447.04361875	0.00000000	5,328.87544	17,775.91905875
14	神奈川	207 横浜	30,177	12,447.04361875	0.00000000	5,328.87544	17,775.91905875
14	神奈川	207 横浜	23,380	12,447.04361875	0.00000000	5,328.87544	17,775.91905875
14	神奈川	207 横浜	19,898	12,447.04361875	0.00000000	5,328.87544	17,775.91905875
14	神奈川	207 横浜	15,251	12,447.04361875	0.00000000	5,328.87544	17,775.91905875
14	神奈川	207 横浜	24,856	12,447.04361875	0.00000000	5,328.87544	17,775.91905875
14	神奈川	207 横浜	35,007	12,447.04361875	0.00000000	5,328.87544	17,775.91905875
14	神奈川	207 横浜	30,475	12,447.04361875	0.00000000	5,328.87544	17,775.91905875
14	神奈川	207 横浜	32,209	12,447.04361875	0.00000000	5,328.87544	17,775.91905875
14	神奈川	208 川崎	93,730	12,447.04361875	0.00000000	5,328.87544	17,775.91905875
14	神奈川	208 川崎	22,753	12,447.04361875	0.00000000	5,328.87544	17,775.91905875
14	神奈川	208 川崎	9,512	12,447.04361875	0.00000000	5,328.87544	17,775.91905875
14	神奈川	208 川崎	19,483	12,447.04361875	0.00000000	5,328.87544	17,775.91905875
14	神奈川	208 川崎	7,361	12,447.04361875	0.00000000	5,328.87544	17,775.91905875
14	神奈川	208 川崎	18,950	12,447.04361875	0.00000000	5,328.87544	17,775.91905875
14	神奈川	208 川崎	29,931	12,447.04361875	0.00000000	5,328.87544	17,775.91905875
14	神奈川	208 川崎	29,597	12,447.04361875	0.00000000	5,328.87544	17,775.91905875
14	神奈川	208 川崎	63,960	12,447.04361875	0.00000000	5,328.87544	17,775.91905875
14	神奈川	208 川崎	50,092	12,447.04361875	0.00000000	5,328.87544	17,775.91905875
14	神奈川	208 川崎	41,421	12,447.04361875	0.00000000	5,328.87544	17,775.91905875
14	神奈川	208 川崎	13,597	12,447.04361875	0.00000000	5,328.87544	17,775.91905875
14	神奈川	208 川崎	16,056	12,447.04361875	0.00000000	5,328.87544	17,775.91905875
14	神奈川	208 川崎	33,853	12,447.04361875	0.00000000	5,328.87544	17,775.91905875
14	神奈川	208 川崎	22,835	12,447.04361875	0.00000000	5,328.87544	17,775.91905875
14	神奈川	209 横須賀	27,119	12,447.04361875	0.00000000	5,328.87544	17,775.91905875
14	神奈川	209 横須賀	5,018	12,447.04361875	0.00000000	5,328.87544	17,775.91905875
14	神奈川	209 横須賀	17,732	12,447.04361875	0.00000000	5,328.87544	17,775.91905875
14	神奈川	209 横須賀	16,456	12,447.04361875	0.00000000	5,328.87544	17,775.91905875
14	神奈川	209 横須賀	10,820	12,447.04361875	0.00000000	5,328.87544	17,775.91905875
14	神奈川	209 横須賀	24,345	12,447.04361875	0.00000000	5,328.87544	17,775.91905875
14	神奈川	209 横須賀	12,320	12,447.04361875	0.00000000	5,328.87544	17,775.91905875
14	神奈川	209 横須賀	13,962	12,447.04361875	0.00000000	5,328.87544	17,775.91905875
14	神奈川	210 平塚	21,057	12,447.04361875	0.00000000	5,328.87544	17,775.91905875
14	神奈川	210 平塚	36,654	12,447.04361875	0.00000000	5,328.87544	17,775.91905875
14	神奈川	210 平塚	15,276	12,447.04361875	0.00000000	5,328.87544	17,775.91905875
14	神奈川	210 平塚	12,499	12,447.04361875	0.00000000	5,328.87544	17,775.91905875
14	神奈川	211 藤沢	18,557	12,447.04361875	0.00000000	5,328.87544	17,775.91905875
14	神奈川	211 藤沢	28,946	12,447.04361875	0.00000000	5,328.87544	17,775.91905875
14	神奈川	211 藤沢	10,498	12,447.04361875	0.00000000	5,328.87544	17,775.91905875
14	神奈川	211 藤沢	42,172	12,447.04361875	0.00000000	5,328.87544	17,775.91905875
14	神奈川	211 藤沢	22,723	12,447.04361875	0.00000000	5,328.87544	17,775.91905875
14	神奈川	211 藤沢	24,359	12,447.04361875	0.00000000	5,328.87544	17,775.91905875
14	神奈川	211 藤沢	18,605	12,447.04361875	0.00000000	5,328.87544	17,775.91905875
14	神奈川	211 藤沢	5,888	12,447.04361875	0.00000000	5,328.87544	17,775.91905875
14	神奈川	211 藤沢	13,828	12,447.04361875	0.00000000	5,328.87544	17,775.91905875
14	神奈川	212 小田原	15,175	12,447.04361875	0.00000000	5,328.87544	17,775.91905875
14	神奈川	212 小田原	18,465	12,447.04361875	0.00000000	5,328.87544	17,775.91905875
14	神奈川	212 小田原	16,803	12,447.04361875	0.00000000	5,328.87544	17,775.91905875
14	神奈川	212 小田原	608	12,447.04361875	0.00000000	5,328.87544	17,775.91905875
14	神奈川	212 小田原	3,411	12,447.04361875	0.00000000	5,328.87544	17,775.91905875
14	神奈川	212 小田原	5,780	12,447.04361875	0.00000000	5,328.87544	17,775.91905875
14	神奈川	212 小田原	15,131	12,447.04361875	0.00000000	5,328.87544	17,775.91905875
14	神奈川	211 藤沢	42,673	12,447.04361875	0.00000000	5,328.87544	17,775.91905875
14	神奈川	211 藤沢	22,827	12,447.04361875	0.00000000	5,328.87544	17,775.91905875
14	神奈川	209 横須賀	15,321	12,447.04361875	0.00000000	5,328.87544	17,775.91905875
14	神奈川	213 相模原	61,943	12,447.04361875	0.00000000	5,328.87544	17,775.91905875
14	神奈川	213 相模原	61,397	12,447.04361875	0.00000000	5,328.87544	17,775.91905875
14	神奈川	213 相模原	32,859	12,447.04361875	0.00000000	5,328.87544	17,775.91905875
14	神奈川	213 相模原	18,762	12,447.04361875	0.00000000	5,328.87544	17,775.91905875
14	神奈川	213 相模原	7,000	12,447.04361875	0.00000000	5,328.87544	17,775.91905875
14	神奈川	209 横須賀	7,266	12,447.04361875	0.00000000	5,328.87544	17,775.91905875
14	神奈川	209 横須賀	6,559	12,447.04361875	0.00000000	5,328.87544	17,775.91905875
14	神奈川	209 横須賀	443	12,447.04361875	0.00000000	5,328.87544	17,775.91905875
14	神奈川	210 平塚	22,940	12,447.04361875	0.00000000	5,328.87544	17,775.91905875
14	神奈川	210 平塚	11,978	12,447.04361875	0.00000000	5,328.87544	17,775.91905875
14	神奈川	210 平塚	17,147	12,447.04361875	0.00000000	5,328.87544	17,775.91905875
14	神奈川	210 平塚	3,825	12,447.04361875	0.00000000	5,328.87544	17,775.91905875
14	神奈川	214 厚木	28,695	12,447.04361875	0.00000000	5,328.87544	17,775.91905875
14	神奈川	214 厚木	13,951	12,447.04361875	0.00000000	5,328.87544	17,775.91905875
14	神奈川	214 厚木	14,748	12,447.04361875	0.00000000	5,328.87544	17,775.91905875
14	神奈川	214 厚木	7,943	12,447.04361875	0.00000000	5,328.87544	17,775.91905875
14	神奈川	214 厚木	13,927	12,447.04361875	0.00000000	5,328.87544	17,775.91905875
14	神奈川	214 厚木	30,606	12,447.04361875	0.00000000	5,328.87544	17,775.91905875
14	神奈川	214 厚木	24,003	12,447.04361875	0.00000000	5,328.87544	17,775.91905875
14	神奈川	214 厚木	17,524	12,447.04361875	0.00000000	5,328.87544	17,775.91905875
14	神奈川	210 平塚	34,566	12,447.04361875	0.00000000	5,328.87544	17,775.91905875
14	神奈川	214 厚木	29,488	12,447.04361875	0.00000000	5,328.87544	17,775.91905875
14	神奈川	214 厚木	7,703	12,447.04361875	0.00000000	5,328.87544	17,775.91905875
14	神奈川	214 厚木	47,704	12,447.04361875	0.00000000	5,328.87544	17,775.91905875
14	神奈川	212 小田原	15,616	12,447.04361875	0.00000000	5,328.87544	17,775.91905875
14	神奈川	211 藤沢	23,499	12,447.04361875	0.00000000	5,328.87544	17,775.91905875
14	神奈川	209 横須賀	7,184	12,447.04361875	0.00000000	5,328.87544	17,775.91905875
14	神奈川	209 横須賀	1,257	12,447.04361875	0.00000000	5,328.87544	17,775.91905875
14	神奈川	211 藤沢	14,611	12,447.04361875	0.00000000	5,328.87544	17,775.91905875
14	神奈川	210 平塚	5,988	12,447.04361875	0.00000000	5,328.87544	17,775.91905875
14	神奈川	210 平塚	13,000	12,447.04361875	0.00000000	5,328.87544	17,775.91905875
14	神奈川	212 小田原	3,713	12,447.04361875	0.00000000	5,328.87544	17,775.91905875
14	神奈川	212 小田原	14,832	12,447.04361875	0.00000000	5,328.87544	17,775.91905875

都道府県	単位料金区域	局	a. アナログ加入者回線数 (回線)	b. 端末回線コスト単価 (円/回線)	c. 端末系交換設備のうち 回線数の増減に応じて当 該設備に係る費用が増減 するもの単価 (円/回線)	d. 設備利用部門の基礎的 電気通信業務原価の単価 (円/回線)	e. 加入者回線単価 (円/回線)
算定方法			総務省モデル(出力値)より	「算定規則別表第1における 基礎的電気通信業務の提供 に要した原価及び基礎的電 気通信業務の提供により生 じた収益の額の算定につい て」2の1の(1)のAのa のa	Ⅱのc	光IP補正無の東西の利用 部門原価合計 - 光IP補正 後の東西のアナログ加入者 回線数合計	b+c+d
14	神奈川	212 小田原	623	12,447.04361875	0.00000000	5,328.87544	17,775.91905875
14	神奈川	212 小田原	3,004	12,447.04361875	0.00000000	5,328.87544	17,775.91905875
14	神奈川	212 小田原	394	12,447.04361875	0.00000000	5,328.87544	17,775.91905875
14	神奈川	212 小田原	255	12,447.04361875	0.00000000	5,328.87544	17,775.91905875
14	神奈川	212 小田原	3,115	12,447.04361875	0.00000000	5,328.87544	17,775.91905875
14	神奈川	212 小田原	1,225	12,447.04361875	0.00000000	5,328.87544	17,775.91905875
14	神奈川	212 小田原	1,958	12,447.04361875	0.00000000	5,328.87544	17,775.91905875
14	神奈川	212 小田原	1,978	12,447.04361875	0.00000000	5,328.87544	17,775.91905875
14	神奈川	212 小田原	4,356	12,447.04361875	0.00000000	5,328.87544	17,775.91905875
14	神奈川	212 小田原	9,117	12,447.04361875	0.00000000	5,328.87544	17,775.91905875
14	神奈川	214 厚木	10,459	12,447.04361875	0.00000000	5,328.87544	17,775.91905875
14	神奈川	214 厚木	3,962	12,447.04361875	0.00000000	5,328.87544	17,775.91905875
14	神奈川	214 厚木	1,045	12,447.04361875	0.00000000	5,328.87544	17,775.91905875
14	神奈川	213 相模原	7,902	12,447.04361875	0.00000000	5,328.87544	17,775.91905875
14	神奈川	213 相模原	6,264	12,447.04361875	0.00000000	5,328.87544	17,775.91905875
14	神奈川	213 相模原	460	12,447.04361875	0.00000000	5,328.87544	17,775.91905875
14	神奈川	213 相模原	468	12,447.04361875	0.00000000	5,328.87544	17,775.91905875
14	神奈川	213 相模原	146	12,447.04361875	0.00000000	5,328.87544	17,775.91905875
13	東京	198 八王子	1,728	12,447.04361875	0.00000000	5,328.87544	17,775.91905875
13	東京	198 八王子	1,554	12,447.04361875	0.00000000	5,328.87544	17,775.91905875
13	東京	198 八王子	2,452	12,447.04361875	0.00000000	5,328.87544	17,775.91905875
13	東京	198 八王子	655	12,447.04361875	0.00000000	5,328.87544	17,775.91905875
15	新潟	215 新潟	28,199	12,447.04361875	0.00000000	5,328.87544	17,775.91905875
15	新潟	215 新潟	12,589	12,447.04361875	0.00000000	5,328.87544	17,775.91905875
15	新潟	215 新潟	13,556	12,447.04361875	0.00000000	5,328.87544	17,775.91905875
15	新潟	215 新潟	1,268	12,447.04361875	0.00000000	5,328.87544	17,775.91905875
15	新潟	215 新潟	31,456	12,447.04361875	0.00000000	5,328.87544	17,775.91905875
15	新潟	215 新潟	32,824	12,447.04361875	0.00000000	5,328.87544	17,775.91905875
15	新潟	215 新潟	8,932	12,447.04361875	0.00000000	5,328.87544	17,775.91905875
15	新潟	215 新潟	1,244	12,447.04361875	0.00000000	5,328.87544	17,775.91905875
15	新潟	215 新潟	2,777	12,447.04361875	0.00000000	5,328.87544	17,775.91905875
15	新潟	215 新潟	10,061	12,447.04361875	0.00000000	5,328.87544	17,775.91905875
15	新潟	215 新潟	7,452	12,447.04361875	0.00000000	5,328.87544	17,775.91905875
15	新潟	215 新潟	19,976	12,447.04361875	0.00000000	5,328.87544	17,775.91905875
15	新潟	215 新潟	18,436	12,447.04361875	0.00000000	5,328.87544	17,775.91905875
15	新潟	216 長岡	35,302	12,447.04361875	0.00000000	5,328.87544	17,775.91905875
15	新潟	216 長岡	7,739	12,447.04361875	0.00000000	5,328.87544	17,775.91905875
15	新潟	216 長岡	702	12,447.04361875	0.00000000	5,328.87544	17,775.91905875
15	新潟	216 長岡	4,567	12,447.04361875	0.00000000	5,328.87544	17,775.91905875
15	新潟	216 長岡	13,212	12,447.04361875	0.00000000	5,328.87544	17,775.91905875
15	新潟	216 長岡	7,133	12,447.04361875	0.00000000	5,328.87544	17,775.91905875
15	新潟	217 三条	21,458	12,447.04361875	0.00000000	5,328.87544	17,775.91905875
15	新潟	217 三条	6,440	12,447.04361875	0.00000000	5,328.87544	17,775.91905875
15	新潟	218 柏崎	23,888	12,447.04361875	0.00000000	5,328.87544	17,775.91905875
15	新潟	218 柏崎	546	12,447.04361875	0.00000000	5,328.87544	17,775.91905875
15	新潟	218 柏崎	374	12,447.04361875	0.00000000	5,328.87544	17,775.91905875
15	新潟	218 柏崎	936	12,447.04361875	0.00000000	5,328.87544	17,775.91905875
15	新潟	218 柏崎	215	12,447.04361875	0.00000000	5,328.87544	17,775.91905875
15	新潟	218 柏崎	810	12,447.04361875	0.00000000	5,328.87544	17,775.91905875
15	新潟	218 柏崎	935	12,447.04361875	0.00000000	5,328.87544	17,775.91905875
15	新潟	219 新発田	23,229	12,447.04361875	0.00000000	5,328.87544	17,775.91905875
15	新潟	219 新発田	267	12,447.04361875	0.00000000	5,328.87544	17,775.91905875
15	新潟	219 新発田	461	12,447.04361875	0.00000000	5,328.87544	17,775.91905875
15	新潟	219 新発田	1,038	12,447.04361875	0.00000000	5,328.87544	17,775.91905875
15	新潟	219 新発田	852	12,447.04361875	0.00000000	5,328.87544	17,775.91905875
15	新潟	220 新津	19,715	12,447.04361875	0.00000000	5,328.87544	17,775.91905875
15	新潟	216 長岡	9,970	12,447.04361875	0.00000000	5,328.87544	17,775.91905875
15	新潟	216 長岡	1,490	12,447.04361875	0.00000000	5,328.87544	17,775.91905875
15	新潟	216 長岡	739	12,447.04361875	0.00000000	5,328.87544	17,775.91905875
15	新潟	217 三条	10,157	12,447.04361875	0.00000000	5,328.87544	17,775.91905875
15	新潟	221 十日町	10,923	12,447.04361875	0.00000000	5,328.87544	17,775.91905875
15	新潟	221 十日町	2,063	12,447.04361875	0.00000000	5,328.87544	17,775.91905875
15	新潟	221 十日町	1,029	12,447.04361875	0.00000000	5,328.87544	17,775.91905875
15	新潟	221 十日町	220	12,447.04361875	0.00000000	5,328.87544	17,775.91905875
15	新潟	216 長岡	8,676	12,447.04361875	0.00000000	5,328.87544	17,775.91905875
15	新潟	216 長岡	5,618	12,447.04361875	0.00000000	5,328.87544	17,775.91905875
15	新潟	222 村上	10,115	12,447.04361875	0.00000000	5,328.87544	17,775.91905875
15	新潟	222 村上	1,732	12,447.04361875	0.00000000	5,328.87544	17,775.91905875
15	新潟	222 村上	412	12,447.04361875	0.00000000	5,328.87544	17,775.91905875
15	新潟	217 三条	14,113	12,447.04361875	0.00000000	5,328.87544	17,775.91905875
15	新潟	216 長岡	6,392	12,447.04361875	0.00000000	5,328.87544	17,775.91905875
15	新潟	216 長岡	565	12,447.04361875	0.00000000	5,328.87544	17,775.91905875
15	新潟	223 糸魚川	1,790	12,447.04361875	0.00000000	5,328.87544	17,775.91905875
15	新潟	223 糸魚川	463	12,447.04361875	0.00000000	5,328.87544	17,775.91905875
15	新潟	223 糸魚川	495	12,447.04361875	0.00000000	5,328.87544	17,775.91905875
15	新潟	223 糸魚川	89	12,447.04361875	0.00000000	5,328.87544	17,775.91905875
15	新潟	223 糸魚川	92	12,447.04361875	0.00000000	5,328.87544	17,775.91905875
15	新潟	223 糸魚川	9,113	12,447.04361875	0.00000000	5,328.87544	17,775.91905875
15	新潟	224 新井	8,373	12,447.04361875	0.00000000	5,328.87544	17,775.91905875
15	新潟	224 新井	991	12,447.04361875	0.00000000	5,328.87544	17,775.91905875
15	新潟	220 新津	929	12,447.04361875	0.00000000	5,328.87544	17,775.91905875
15	新潟	220 新津	10,661	12,447.04361875	0.00000000	5,328.87544	17,775.91905875
15	新潟	225 佐渡	5,694	12,447.04361875	0.00000000	5,328.87544	17,775.91905875
15	新潟	225 佐渡	397	12,447.04361875	0.00000000	5,328.87544	17,775.91905875
15	新潟	225 佐渡	228	12,447.04361875	0.00000000	5,328.87544	17,775.91905875
15	新潟	225 佐渡	249	12,447.04361875	0.00000000	5,328.87544	17,775.91905875
15	新潟	225 佐渡	222	12,447.04361875	0.00000000	5,328.87544	17,775.91905875
15	新潟	215 新潟	7,278	12,447.04361875	0.00000000	5,328.87544	17,775.91905875
15	新潟	215 新潟	2,588	12,447.04361875	0.00000000	5,328.87544	17,775.91905875
15	新潟	215 新潟	736	12,447.04361875	0.00000000	5,328.87544	17,775.91905875

都道府県	単位料金区域	局	a. アナログ加入者回線数 (回線)	b. 端末回線コスト単価 (円/回線)	c. 端末系交換設備のうち 回線数の増減に応じて当 該設備に係る費用が増減 するもの単価 (円/回線)	d. 設備利用部門の基礎的 電気通信業務原価の単価 (円/回線)	e. 加入者回線単価 (円/回線)
	算定方法		総務省モデル(出力値)より	「算定規則別表第1における 基礎的電気通信業務の提供 に要した原価及び基礎的電 気通信業務の提供により生 じた収益の額の算定につい て」2の1の1の(1)のAの a	Ⅱのc	光IP補正無の東西の利用 部門原価合計-光IP補正 後の東西のアナログ加入者 回線数合計	b+c+d
新潟	215 新潟		12,517	12,447.04361875	0.00000000	5,328.87544	17,775.91905875
新潟	226 上越		16,009	12,447.04361875	0.00000000	5,328.87544	17,775.91905875
新潟	226 上越		29,183	12,447.04361875	0.00000000	5,328.87544	17,775.91905875
新潟	226 上越		445	12,447.04361875	0.00000000	5,328.87544	17,775.91905875
新潟	226 上越		888	12,447.04361875	0.00000000	5,328.87544	17,775.91905875
新潟	226 上越		1,790	12,447.04361875	0.00000000	5,328.87544	17,775.91905875
新潟	226 上越		175	12,447.04361875	0.00000000	5,328.87544	17,775.91905875
新潟	220 新潟		3,026	12,447.04361875	0.00000000	5,328.87544	17,775.91905875
新潟	220 新潟		1,993	12,447.04361875	0.00000000	5,328.87544	17,775.91905875
新潟	220 新潟		8,203	12,447.04361875	0.00000000	5,328.87544	17,775.91905875
新潟	220 新潟		206	12,447.04361875	0.00000000	5,328.87544	17,775.91905875
新潟	219 新発田		1,677	12,447.04361875	0.00000000	5,328.87544	17,775.91905875
新潟	215 新潟		1,097	12,447.04361875	0.00000000	5,328.87544	17,775.91905875
新潟	219 新発田		4,616	12,447.04361875	0.00000000	5,328.87544	17,775.91905875
新潟	219 新発田		1,160	12,447.04361875	0.00000000	5,328.87544	17,775.91905875
新潟	219 新発田		1,991	12,447.04361875	0.00000000	5,328.87544	17,775.91905875
新潟	219 新発田		5,207	12,447.04361875	0.00000000	5,328.87544	17,775.91905875
新潟	219 新発田		1,535	12,447.04361875	0.00000000	5,328.87544	17,775.91905875
新潟	219 新発田		1,509	12,447.04361875	0.00000000	5,328.87544	17,775.91905875
新潟	219 新発田		764	12,447.04361875	0.00000000	5,328.87544	17,775.91905875
新潟	219 新発田		1,045	12,447.04361875	0.00000000	5,328.87544	17,775.91905875
新潟	220 新潟		2,699	12,447.04361875	0.00000000	5,328.87544	17,775.91905875
新潟	220 新潟		274	12,447.04361875	0.00000000	5,328.87544	17,775.91905875
新潟	220 新潟		5,474	12,447.04361875	0.00000000	5,328.87544	17,775.91905875
新潟	215 新潟		2,095	12,447.04361875	0.00000000	5,328.87544	17,775.91905875
新潟	215 新潟		10,396	12,447.04361875	0.00000000	5,328.87544	17,775.91905875
新潟	227 巻		239	12,447.04361875	0.00000000	5,328.87544	17,775.91905875
新潟	227 巻		2,626	12,447.04361875	0.00000000	5,328.87544	17,775.91905875
新潟	227 巻		2,943	12,447.04361875	0.00000000	5,328.87544	17,775.91905875
新潟	227 巻		5,817	12,447.04361875	0.00000000	5,328.87544	17,775.91905875
新潟	227 巻		8,202	12,447.04361875	0.00000000	5,328.87544	17,775.91905875
新潟	227 巻		8,075	12,447.04361875	0.00000000	5,328.87544	17,775.91905875
新潟	227 巻		534	12,447.04361875	0.00000000	5,328.87544	17,775.91905875
新潟	227 巻		39	12,447.04361875	0.00000000	5,328.87544	17,775.91905875
新潟	227 巻		3,330	12,447.04361875	0.00000000	5,328.87544	17,775.91905875
新潟	215 新潟		8,599	12,447.04361875	0.00000000	5,328.87544	17,775.91905875
新潟	227 巻		1,315	12,447.04361875	0.00000000	5,328.87544	17,775.91905875
新潟	215 新潟		3,274	12,447.04361875	0.00000000	5,328.87544	17,775.91905875
新潟	217 三条		3,098	12,447.04361875	0.00000000	5,328.87544	17,775.91905875
新潟	217 三条		2,392	12,447.04361875	0.00000000	5,328.87544	17,775.91905875
新潟	217 三条		461	12,447.04361875	0.00000000	5,328.87544	17,775.91905875
新潟	217 三条		2,938	12,447.04361875	0.00000000	5,328.87544	17,775.91905875
新潟	228 津川		2,836	12,447.04361875	0.00000000	5,328.87544	17,775.91905875
新潟	228 津川		430	12,447.04361875	0.00000000	5,328.87544	17,775.91905875
新潟	228 津川		126	12,447.04361875	0.00000000	5,328.87544	17,775.91905875
新潟	228 津川		1,063	12,447.04361875	0.00000000	5,328.87544	17,775.91905875
新潟	228 津川		1,426	12,447.04361875	0.00000000	5,328.87544	17,775.91905875
新潟	216 長岡		563	12,447.04361875	0.00000000	5,328.87544	17,775.91905875
新潟	216 長岡		3,178	12,447.04361875	0.00000000	5,328.87544	17,775.91905875
新潟	216 長岡		1,527	12,447.04361875	0.00000000	5,328.87544	17,775.91905875
新潟	216 長岡		2,058	12,447.04361875	0.00000000	5,328.87544	17,775.91905875
新潟	216 長岡		1,298	12,447.04361875	0.00000000	5,328.87544	17,775.91905875
新潟	216 長岡		1,667	12,447.04361875	0.00000000	5,328.87544	17,775.91905875
新潟	216 長岡		2,180	12,447.04361875	0.00000000	5,328.87544	17,775.91905875
新潟	216 長岡		899	12,447.04361875	0.00000000	5,328.87544	17,775.91905875
新潟	216 長岡		1,663	12,447.04361875	0.00000000	5,328.87544	17,775.91905875
新潟	229 小出		2,830	12,447.04361875	0.00000000	5,328.87544	17,775.91905875
新潟	229 小出		7,584	12,447.04361875	0.00000000	5,328.87544	17,775.91905875
新潟	229 小出		493	12,447.04361875	0.00000000	5,328.87544	17,775.91905875
新潟	229 小出		1,663	12,447.04361875	0.00000000	5,328.87544	17,775.91905875
新潟	229 小出		1,454	12,447.04361875	0.00000000	5,328.87544	17,775.91905875
新潟	229 小出		720	12,447.04361875	0.00000000	5,328.87544	17,775.91905875
新潟	230 六日町		2,884	12,447.04361875	0.00000000	5,328.87544	17,775.91905875
新潟	230 六日町		971	12,447.04361875	0.00000000	5,328.87544	17,775.91905875
新潟	230 六日町		224	12,447.04361875	0.00000000	5,328.87544	17,775.91905875
新潟	230 六日町		368	12,447.04361875	0.00000000	5,328.87544	17,775.91905875
新潟	230 六日町		4,711	12,447.04361875	0.00000000	5,328.87544	17,775.91905875
新潟	230 六日町		1,815	12,447.04361875	0.00000000	5,328.87544	17,775.91905875
新潟	230 六日町		7,287	12,447.04361875	0.00000000	5,328.87544	17,775.91905875
新潟	230 六日町		868	12,447.04361875	0.00000000	5,328.87544	17,775.91905875
新潟	230 六日町		1,375	12,447.04361875	0.00000000	5,328.87544	17,775.91905875
新潟	230 六日町		1,474	12,447.04361875	0.00000000	5,328.87544	17,775.91905875
新潟	230 六日町		2,693	12,447.04361875	0.00000000	5,328.87544	17,775.91905875
新潟	230 六日町		2,549	12,447.04361875	0.00000000	5,328.87544	17,775.91905875
新潟	221 十日町		1,921	12,447.04361875	0.00000000	5,328.87544	17,775.91905875
新潟	221 十日町		307	12,447.04361875	0.00000000	5,328.87544	17,775.91905875
新潟	221 十日町		3,194	12,447.04361875	0.00000000	5,328.87544	17,775.91905875
新潟	221 十日町		63	12,447.04361875	0.00000000	5,328.87544	17,775.91905875
新潟	221 十日町		496	12,447.04361875	0.00000000	5,328.87544	17,775.91905875
新潟	221 十日町		1,768	12,447.04361875	0.00000000	5,328.87544	17,775.91905875
新潟	218 柏崎		784	12,447.04361875	0.00000000	5,328.87544	17,775.91905875
新潟	216 長岡		1,861	12,447.04361875	0.00000000	5,328.87544	17,775.91905875
新潟	218 柏崎		1,339	12,447.04361875	0.00000000	5,328.87544	17,775.91905875
新潟	218 柏崎		839	12,447.04361875	0.00000000	5,328.87544	17,775.91905875
新潟	218 柏崎		1,074	12,447.04361875	0.00000000	5,328.87544	17,775.91905875
新潟	231 安塚		1,021	12,447.04361875	0.00000000	5,328.87544	17,775.91905875
新潟	231 安塚		307	12,447.04361875	0.00000000	5,328.87544	17,775.91905875
新潟	231 安塚		1,383	12,447.04361875	0.00000000	5,328.87544	17,775.91905875
新潟	231 安塚		234	12,447.04361875	0.00000000	5,328.87544	17,775.91905875
新潟	231 安塚		1,331	12,447.04361875	0.00000000	5,328.87544	17,775.91905875

都道府県	単料金金区域	局	a. アナログ加入者回線数 (回線)	b. 端末回線コスト単価 (円/回線)	c. 端末系交換設備のうち 回線数の増減に応じて当 該設備に係る費用が増減 するもの単価 (円/回線)	d. 設備利用部門の基礎的 電気通信業務原価の単価 (円/回線)	e. 加入者回線単価 (円/回線)
	算定方法		総務省モデル(出力値)より	「算定規則別表第1における 基礎的電気通信業務の提供 に要した原価及び基礎的電 気通信業務の提供により生 じた収益の額の算定につい て」2の1の1の(1)のAの a	Ⅱのc	光IP補正無の東西の利用 部門原価合計 - 光IP補正 後の東西のアナログ加入者 回線数合計	b+c+d
15	新潟	231 安塚	1,117	12,447.04361875	0.00000000	5,328.87544	17,775.91905875
15	新潟	231 安塚	507	12,447.04361875	0.00000000	5,328.87544	17,775.91905875
15	新潟	231 安塚	407	12,447.04361875	0.00000000	5,328.87544	17,775.91905875
15	新潟	226 上越	821	12,447.04361875	0.00000000	5,328.87544	17,775.91905875
15	新潟	226 上越	371	12,447.04361875	0.00000000	5,328.87544	17,775.91905875
15	新潟	226 上越	3,109	12,447.04361875	0.00000000	5,328.87544	17,775.91905875
15	新潟	226 上越	3,398	12,447.04361875	0.00000000	5,328.87544	17,775.91905875
15	新潟	226 上越	1,700	12,447.04361875	0.00000000	5,328.87544	17,775.91905875
15	新潟	226 上越	1,235	12,447.04361875	0.00000000	5,328.87544	17,775.91905875
15	新潟	226 上越	177	12,447.04361875	0.00000000	5,328.87544	17,775.91905875
15	新潟	224 新井	636	12,447.04361875	0.00000000	5,328.87544	17,775.91905875
15	新潟	224 新井	290	12,447.04361875	0.00000000	5,328.87544	17,775.91905875
15	新潟	224 新井	1,620	12,447.04361875	0.00000000	5,328.87544	17,775.91905875
15	新潟	224 新井	1,605	12,447.04361875	0.00000000	5,328.87544	17,775.91905875
15	新潟	224 新井	1,471	12,447.04361875	0.00000000	5,328.87544	17,775.91905875
15	新潟	224 新井	1,999	12,447.04361875	0.00000000	5,328.87544	17,775.91905875
15	新潟	226 上越	1,381	12,447.04361875	0.00000000	5,328.87544	17,775.91905875
15	新潟	226 上越	578	12,447.04361875	0.00000000	5,328.87544	17,775.91905875
15	新潟	226 上越	339	12,447.04361875	0.00000000	5,328.87544	17,775.91905875
15	新潟	223 糸魚川	355	12,447.04361875	0.00000000	5,328.87544	17,775.91905875
15	新潟	223 糸魚川	2,480	12,447.04361875	0.00000000	5,328.87544	17,775.91905875
15	新潟	223 糸魚川	470	12,447.04361875	0.00000000	5,328.87544	17,775.91905875
15	新潟	223 糸魚川	3,146	12,447.04361875	0.00000000	5,328.87544	17,775.91905875
15	新潟	223 糸魚川	233	12,447.04361875	0.00000000	5,328.87544	17,775.91905875
15	新潟	222 村上	2,167	12,447.04361875	0.00000000	5,328.87544	17,775.91905875
15	新潟	222 村上	3,466	12,447.04361875	0.00000000	5,328.87544	17,775.91905875
15	新潟	222 村上	2,258	12,447.04361875	0.00000000	5,328.87544	17,775.91905875
15	新潟	222 村上	2,073	12,447.04361875	0.00000000	5,328.87544	17,775.91905875
15	新潟	222 村上	885	12,447.04361875	0.00000000	5,328.87544	17,775.91905875
15	新潟	222 村上	344	12,447.04361875	0.00000000	5,328.87544	17,775.91905875
15	新潟	222 村上	272	12,447.04361875	0.00000000	5,328.87544	17,775.91905875
15	新潟	222 村上	309	12,447.04361875	0.00000000	5,328.87544	17,775.91905875
15	新潟	222 村上	155	12,447.04361875	0.00000000	5,328.87544	17,775.91905875
15	新潟	222 村上	1,478	12,447.04361875	0.00000000	5,328.87544	17,775.91905875
15	新潟	222 村上	214	12,447.04361875	0.00000000	5,328.87544	17,775.91905875
15	新潟	225 佐渡	637	12,447.04361875	0.00000000	5,328.87544	17,775.91905875
15	新潟	225 佐渡	1,782	12,447.04361875	0.00000000	5,328.87544	17,775.91905875
15	新潟	225 佐渡	574	12,447.04361875	0.00000000	5,328.87544	17,775.91905875
15	新潟	225 佐渡	362	12,447.04361875	0.00000000	5,328.87544	17,775.91905875
15	新潟	225 佐渡	479	12,447.04361875	0.00000000	5,328.87544	17,775.91905875
15	新潟	225 佐渡	4,650	12,447.04361875	0.00000000	5,328.87544	17,775.91905875
15	新潟	225 佐渡	2,734	12,447.04361875	0.00000000	5,328.87544	17,775.91905875
15	新潟	225 佐渡	1,705	12,447.04361875	0.00000000	5,328.87544	17,775.91905875
15	新潟	225 佐渡	1,733	12,447.04361875	0.00000000	5,328.87544	17,775.91905875
15	新潟	225 佐渡	237	12,447.04361875	0.00000000	5,328.87544	17,775.91905875
15	新潟	225 佐渡	1,929	12,447.04361875	0.00000000	5,328.87544	17,775.91905875
15	新潟	225 佐渡	199	12,447.04361875	0.00000000	5,328.87544	17,775.91905875
15	新潟	225 佐渡	1,424	12,447.04361875	0.00000000	5,328.87544	17,775.91905875
15	新潟	225 佐渡	1,438	12,447.04361875	0.00000000	5,328.87544	17,775.91905875
15	新潟	225 佐渡	961	12,447.04361875	0.00000000	5,328.87544	17,775.91905875
19	山梨	250 甲府	46,088	12,447.04361875	0.00000000	5,328.87544	17,775.91905875
19	山梨	250 甲府	22,176	12,447.04361875	0.00000000	5,328.87544	17,775.91905875
19	山梨	250 甲府	99	12,447.04361875	0.00000000	5,328.87544	17,775.91905875
19	山梨	250 甲府	11,224	12,447.04361875	0.00000000	5,328.87544	17,775.91905875
19	山梨	250 甲府	302	12,447.04361875	0.00000000	5,328.87544	17,775.91905875
19	山梨	251 吉田	20,582	12,447.04361875	0.00000000	5,328.87544	17,775.91905875
19	山梨	252 山梨	8,756	12,447.04361875	0.00000000	5,328.87544	17,775.91905875
19	山梨	252 山梨	38	12,447.04361875	0.00000000	5,328.87544	17,775.91905875
19	山梨	253 大月	11,636	12,447.04361875	0.00000000	5,328.87544	17,775.91905875
19	山梨	253 大月	256	12,447.04361875	0.00000000	5,328.87544	17,775.91905875
19	山梨	252 山梨	10,826	12,447.04361875	0.00000000	5,328.87544	17,775.91905875
19	山梨	253 大月	6,813	12,447.04361875	0.00000000	5,328.87544	17,775.91905875
19	山梨	253 大月	1,001	12,447.04361875	0.00000000	5,328.87544	17,775.91905875
19	山梨	253 大月	1,218	12,447.04361875	0.00000000	5,328.87544	17,775.91905875
19	山梨	253 大月	576	12,447.04361875	0.00000000	5,328.87544	17,775.91905875
19	山梨	254 韭崎	12,981	12,447.04361875	0.00000000	5,328.87544	17,775.91905875
19	山梨	254 韭崎	564	12,447.04361875	0.00000000	5,328.87544	17,775.91905875
19	山梨	252 山梨	2,203	12,447.04361875	0.00000000	5,328.87544	17,775.91905875
19	山梨	252 山梨	1,885	12,447.04361875	0.00000000	5,328.87544	17,775.91905875
19	山梨	252 山梨	454	12,447.04361875	0.00000000	5,328.87544	17,775.91905875
19	山梨	252 山梨	3,007	12,447.04361875	0.00000000	5,328.87544	17,775.91905875
19	山梨	252 山梨	551	12,447.04361875	0.00000000	5,328.87544	17,775.91905875
19	山梨	250 甲府	13,762	12,447.04361875	0.00000000	5,328.87544	17,775.91905875
19	山梨	250 甲府	481	12,447.04361875	0.00000000	5,328.87544	17,775.91905875
19	山梨	252 山梨	3,928	12,447.04361875	0.00000000	5,328.87544	17,775.91905875
19	山梨	250 甲府	2,199	12,447.04361875	0.00000000	5,328.87544	17,775.91905875
19	山梨	250 甲府	3,163	12,447.04361875	0.00000000	5,328.87544	17,775.91905875
19	山梨	250 甲府	227	12,447.04361875	0.00000000	5,328.87544	17,775.91905875
19	山梨	250 甲府	941	12,447.04361875	0.00000000	5,328.87544	17,775.91905875
19	山梨	251 吉田	236	12,447.04361875	0.00000000	5,328.87544	17,775.91905875
19	山梨	251 吉田	165	12,447.04361875	0.00000000	5,328.87544	17,775.91905875
19	山梨	251 吉田	230	12,447.04361875	0.00000000	5,328.87544	17,775.91905875
19	山梨	250 甲府	4,542	12,447.04361875	0.00000000	5,328.87544	17,775.91905875
19	山梨	255 飯沢青柳	1,269	12,447.04361875	0.00000000	5,328.87544	17,775.91905875
19	山梨	255 飯沢青柳	1,082	12,447.04361875	0.00000000	5,328.87544	17,775.91905875
19	山梨	255 飯沢青柳	588	12,447.04361875	0.00000000	5,328.87544	17,775.91905875
19	山梨	255 飯沢青柳	310	12,447.04361875	0.00000000	5,328.87544	17,775.91905875
19	山梨	255 飯沢青柳	5,638	12,447.04361875	0.00000000	5,328.87544	17,775.91905875
19	山梨	255 飯沢青柳	410	12,447.04361875	0.00000000	5,328.87544	17,775.91905875
19	山梨	255 飯沢青柳	1,748	12,447.04361875	0.00000000	5,328.87544	17,775.91905875

都道府県	単料金区域	局	a. アナログ加入者回線数 (回線)	b. 端末回線コスト単価 (円/回線)	c. 端末系交換設備のうち 回線数の増減に応じて当 該設備に係る費用が増減 するもの単価 (円/回線)	d. 設備利用部門の基礎的 電気通信業務原価の単価 (円/回線)	e. 加入者回線単価 (円/回線)
算定方法			総務省モデル(出力値)より	「算定規則別表第1における 基礎的電気通信業務の提供 に要した原価及び基礎的電 気通信業務の提供により生 じた収益の額の算定につい て」2の1の(1)のAのAの a	Ⅱのc	光IP補正無の東西の利用 部門原価合計 - 光IP補正 後の東西のアナログ加入者 回線数合計	b+c+d
19 山梨	255 鵜沢青柳		595	12,447.04361875	0.00000000	5,328.87544	17,775.91905875
19 山梨	255 鵜沢青柳		293	12,447.04361875	0.00000000	5,328.87544	17,775.91905875
19 山梨	256 身延		2,432	12,447.04361875	0.00000000	5,328.87544	17,775.91905875
19 山梨	256 身延		780	12,447.04361875	0.00000000	5,328.87544	17,775.91905875
19 山梨	256 身延		1,984	12,447.04361875	0.00000000	5,328.87544	17,775.91905875
19 山梨	256 身延		944	12,447.04361875	0.00000000	5,328.87544	17,775.91905875
19 山梨	256 身延		609	12,447.04361875	0.00000000	5,328.87544	17,775.91905875
19 山梨	250 甲府		12,712	12,447.04361875	0.00000000	5,328.87544	17,775.91905875
19 山梨	250 甲府		5,964	12,447.04361875	0.00000000	5,328.87544	17,775.91905875
19 山梨	250 甲府		168	12,447.04361875	0.00000000	5,328.87544	17,775.91905875
19 山梨	250 甲府		7,524	12,447.04361875	0.00000000	5,328.87544	17,775.91905875
19 山梨	250 甲府		10,579	12,447.04361875	0.00000000	5,328.87544	17,775.91905875
19 山梨	250 甲府		4,602	12,447.04361875	0.00000000	5,328.87544	17,775.91905875
19 山梨	250 甲府		215	12,447.04361875	0.00000000	5,328.87544	17,775.91905875
19 山梨	250 甲府		15,493	12,447.04361875	0.00000000	5,328.87544	17,775.91905875
19 山梨	254 蘆崎		4,653	12,447.04361875	0.00000000	5,328.87544	17,775.91905875
19 山梨	254 蘆崎		2,985	12,447.04361875	0.00000000	5,328.87544	17,775.91905875
19 山梨	254 蘆崎		2,819	12,447.04361875	0.00000000	5,328.87544	17,775.91905875
19 山梨	254 蘆崎		364	12,447.04361875	0.00000000	5,328.87544	17,775.91905875
19 山梨	254 蘆崎		2,919	12,447.04361875	0.00000000	5,328.87544	17,775.91905875
19 山梨	254 蘆崎		1,217	12,447.04361875	0.00000000	5,328.87544	17,775.91905875
19 山梨	254 蘆崎		4,578	12,447.04361875	0.00000000	5,328.87544	17,775.91905875
19 山梨	254 蘆崎		1,946	12,447.04361875	0.00000000	5,328.87544	17,775.91905875
19 山梨	254 蘆崎		2,862	12,447.04361875	0.00000000	5,328.87544	17,775.91905875
19 山梨	254 蘆崎		1,807	12,447.04361875	0.00000000	5,328.87544	17,775.91905875
19 山梨	254 蘆崎		1,387	12,447.04361875	0.00000000	5,328.87544	17,775.91905875
19 山梨	253 大月		548	12,447.04361875	0.00000000	5,328.87544	17,775.91905875
19 山梨	253 大月		563	12,447.04361875	0.00000000	5,328.87544	17,775.91905875
19 山梨	251 吉田		1,820	12,447.04361875	0.00000000	5,328.87544	17,775.91905875
19 山梨	251 吉田		3,187	12,447.04361875	0.00000000	5,328.87544	17,775.91905875
19 山梨	251 吉田		1,441	12,447.04361875	0.00000000	5,328.87544	17,775.91905875
19 山梨	251 吉田		552	12,447.04361875	0.00000000	5,328.87544	17,775.91905875
19 山梨	251 吉田		7,278	12,447.04361875	0.00000000	5,328.87544	17,775.91905875
19 山梨	251 吉田		1,264	12,447.04361875	0.00000000	5,328.87544	17,775.91905875
19 山梨	251 吉田		422	12,447.04361875	0.00000000	5,328.87544	17,775.91905875
19 山梨	251 吉田		106	12,447.04361875	0.00000000	5,328.87544	17,775.91905875
19 山梨	251 吉田		1,325	12,447.04361875	0.00000000	5,328.87544	17,775.91905875
19 山梨	253 大月		5,970	12,447.04361875	0.00000000	5,328.87544	17,775.91905875
19 山梨	253 大月		1,542	12,447.04361875	0.00000000	5,328.87544	17,775.91905875
19 山梨	253 大月		410	12,447.04361875	0.00000000	5,328.87544	17,775.91905875
19 山梨	253 大月		278	12,447.04361875	0.00000000	5,328.87544	17,775.91905875
13 東京	201 青梅		391	12,447.04361875	0.00000000	5,328.87544	17,775.91905875
13 東京	201 青梅		295	12,447.04361875	0.00000000	5,328.87544	17,775.91905875
20 長野	257 長野		12,820	12,447.04361875	0.00000000	5,328.87544	17,775.91905875
20 長野	257 長野		31,724	12,447.04361875	0.00000000	5,328.87544	17,775.91905875
20 長野	257 長野		16,599	12,447.04361875	0.00000000	5,328.87544	17,775.91905875
20 長野	257 長野		17,347	12,447.04361875	0.00000000	5,328.87544	17,775.91905875
20 長野	257 長野		619	12,447.04361875	0.00000000	5,328.87544	17,775.91905875
20 長野	257 長野		1,079	12,447.04361875	0.00000000	5,328.87544	17,775.91905875
20 長野	257 長野		3,402	12,447.04361875	0.00000000	5,328.87544	17,775.91905875
20 長野	257 長野		5,664	12,447.04361875	0.00000000	5,328.87544	17,775.91905875
20 長野	257 長野		5,730	12,447.04361875	0.00000000	5,328.87544	17,775.91905875
20 長野	257 長野		878	12,447.04361875	0.00000000	5,328.87544	17,775.91905875
20 長野	257 長野		7,938	12,447.04361875	0.00000000	5,328.87544	17,775.91905875
20 長野	257 長野		28,146	12,447.04361875	0.00000000	5,328.87544	17,775.91905875
20 長野	258 松本		28,427	12,447.04361875	0.00000000	5,328.87544	17,775.91905875
20 長野	258 松本		19,095	12,447.04361875	0.00000000	5,328.87544	17,775.91905875
20 長野	258 松本		5,751	12,447.04361875	0.00000000	5,328.87544	17,775.91905875
20 長野	258 松本		1,077	12,447.04361875	0.00000000	5,328.87544	17,775.91905875
20 長野	258 松本		8,555	12,447.04361875	0.00000000	5,328.87544	17,775.91905875
20 長野	258 松本		346	12,447.04361875	0.00000000	5,328.87544	17,775.91905875
20 長野	258 松本		21,632	12,447.04361875	0.00000000	5,328.87544	17,775.91905875
20 長野	259 上田		35,031	12,447.04361875	0.00000000	5,328.87544	17,775.91905875
20 長野	259 上田		4,069	12,447.04361875	0.00000000	5,328.87544	17,775.91905875
20 長野	259 上田		7,444	12,447.04361875	0.00000000	5,328.87544	17,775.91905875
20 長野	259 上田		1,676	12,447.04361875	0.00000000	5,328.87544	17,775.91905875
20 長野	261 諏訪		15,469	12,447.04361875	0.00000000	5,328.87544	17,775.91905875
20 長野	260 飯田		25,574	12,447.04361875	0.00000000	5,328.87544	17,775.91905875
20 長野	260 飯田		1,845	12,447.04361875	0.00000000	5,328.87544	17,775.91905875
20 長野	260 飯田		5,603	12,447.04361875	0.00000000	5,328.87544	17,775.91905875
20 長野	260 飯田		1,424	12,447.04361875	0.00000000	5,328.87544	17,775.91905875
20 長野	260 飯田		2,058	12,447.04361875	0.00000000	5,328.87544	17,775.91905875
20 長野	260 飯田		499	12,447.04361875	0.00000000	5,328.87544	17,775.91905875
20 長野	261 諏訪		22,132	12,447.04361875	0.00000000	5,328.87544	17,775.91905875
20 長野	267 長野		18,577	12,447.04361875	0.00000000	5,328.87544	17,775.91905875
20 長野	262 小諸		22,756	12,447.04361875	0.00000000	5,328.87544	17,775.91905875
20 長野	263 伊那		27,686	12,447.04361875	0.00000000	5,328.87544	17,775.91905875
20 長野	263 伊那		12,080	12,447.04361875	0.00000000	5,328.87544	17,775.91905875
20 長野	263 伊那		312	12,447.04361875	0.00000000	5,328.87544	17,775.91905875
20 長野	264 中野		13,368	12,447.04361875	0.00000000	5,328.87544	17,775.91905875
20 長野	264 中野		437	12,447.04361875	0.00000000	5,328.87544	17,775.91905875
20 長野	265 大町		10,997	12,447.04361875	0.00000000	5,328.87544	17,775.91905875
20 長野	265 大町		258	12,447.04361875	0.00000000	5,328.87544	17,775.91905875
20 長野	266 飯山		6,106	12,447.04361875	0.00000000	5,328.87544	17,775.91905875
20 長野	266 飯山		1,916	12,447.04361875	0.00000000	5,328.87544	17,775.91905875
20 長野	266 飯山		223	12,447.04361875	0.00000000	5,328.87544	17,775.91905875
20 長野	266 飯山		387	12,447.04361875	0.00000000	5,328.87544	17,775.91905875
20 長野	261 諏訪		16,010	12,447.04361875	0.00000000	5,328.87544	17,775.91905875
20 長野	261 諏訪		15	12,447.04361875	0.00000000	5,328.87544	17,775.91905875
20 長野	261 諏訪		1,358	12,447.04361875	0.00000000	5,328.87544	17,775.91905875



都道府県	単料金区域	局	a. アナログ加入者回線数 (回線)	b. 端末回線コスト単価 (円/回線)	c. 端末系交換設備のうち 回線数の増減に応じて当 該設備に係る費用が増減 するもの単価 (円/回線)	d. 設備利用部門の基礎的 電気通信業務原価の単価 (円/回線)	e. 加入者回線単価 (円/回線)
	算定方法		総務省モデル(出力値)より	「算定規則別表第1における 基礎的電気通信業務の提供 に要した原価及び基礎的電 気通信業務の提供により生 じた収益の額の算定につい て」2のIの(1)のAのa のa	Ⅱのc	光IP補正無の東西の利用 部門原価合計 - 光IP補正 後の東西のアナログ加入者 回線数合計	b+c+d
20	長野	261 諏訪	563	12,447.04361875	0.00000000	5,328.87544	17,775.91905875
20	長野	261 諏訪	658	12,447.04361875	0.00000000	5,328.87544	17,775.91905875
20	長野	261 諏訪	413	12,447.04361875	0.00000000	5,328.87544	17,775.91905875
20	長野	258 松本	18,491	12,447.04361875	0.00000000	5,328.87544	17,775.91905875
20	長野	258 松本	271	12,447.04361875	0.00000000	5,328.87544	17,775.91905875
20	長野	257 長野	12,046	12,447.04361875	0.00000000	5,328.87544	17,775.91905875
20	長野	267 佐久	12,082	12,447.04361875	0.00000000	5,328.87544	17,775.91905875
20	長野	267 佐久	14,082	12,447.04361875	0.00000000	5,328.87544	17,775.91905875
20	長野	267 佐久	167	12,447.04361875	0.00000000	5,328.87544	17,775.91905875
20	長野	267 佐久	5,716	12,447.04361875	0.00000000	5,328.87544	17,775.91905875
20	長野	267 佐久	3,246	12,447.04361875	0.00000000	5,328.87544	17,775.91905875
20	長野	267 佐久	303	12,447.04361875	0.00000000	5,328.87544	17,775.91905875
20	長野	267 佐久	1,708	12,447.04361875	0.00000000	5,328.87544	17,775.91905875
20	長野	267 佐久	448	12,447.04361875	0.00000000	5,328.87544	17,775.91905875
20	長野	267 佐久	1,019	12,447.04361875	0.00000000	5,328.87544	17,775.91905875
20	長野	267 佐久	479	12,447.04361875	0.00000000	5,328.87544	17,775.91905875
20	長野	267 佐久	588	12,447.04361875	0.00000000	5,328.87544	17,775.91905875
20	長野	267 佐久	720	12,447.04361875	0.00000000	5,328.87544	17,775.91905875
20	長野	267 佐久	350	12,447.04361875	0.00000000	5,328.87544	17,775.91905875
20	長野	267 佐久	1,436	12,447.04361875	0.00000000	5,328.87544	17,775.91905875
20	長野	262 小諸	3,042	12,447.04361875	0.00000000	5,328.87544	17,775.91905875
20	長野	262 小諸	961	12,447.04361875	0.00000000	5,328.87544	17,775.91905875
20	長野	262 小諸	5,658	12,447.04361875	0.00000000	5,328.87544	17,775.91905875
20	長野	267 佐久	437	12,447.04361875	0.00000000	5,328.87544	17,775.91905875
20	長野	267 佐久	3,036	12,447.04361875	0.00000000	5,328.87544	17,775.91905875
20	長野	262 小諸	7,063	12,447.04361875	0.00000000	5,328.87544	17,775.91905875
20	長野	267 佐久	2,561	12,447.04361875	0.00000000	5,328.87544	17,775.91905875
20	長野	267 佐久	544	12,447.04361875	0.00000000	5,328.87544	17,775.91905875
20	長野	267 佐久	2,140	12,447.04361875	0.00000000	5,328.87544	17,775.91905875
20	長野	259 上田	1,274	12,447.04361875	0.00000000	5,328.87544	17,775.91905875
20	長野	259 上田	6,493	12,447.04361875	0.00000000	5,328.87544	17,775.91905875
20	長野	259 上田	798	12,447.04361875	0.00000000	5,328.87544	17,775.91905875
20	長野	259 上田	323	12,447.04361875	0.00000000	5,328.87544	17,775.91905875
20	長野	259 上田	1,510	12,447.04361875	0.00000000	5,328.87544	17,775.91905875
20	長野	259 上田	8,707	12,447.04361875	0.00000000	5,328.87544	17,775.91905875
20	長野	259 上田	726	12,447.04361875	0.00000000	5,328.87544	17,775.91905875
20	長野	259 上田	603	12,447.04361875	0.00000000	5,328.87544	17,775.91905875
20	長野	259 上田	1,994	12,447.04361875	0.00000000	5,328.87544	17,775.91905875
20	長野	259 上田	67	12,447.04361875	0.00000000	5,328.87544	17,775.91905875
20	長野	259 上田	1,288	12,447.04361875	0.00000000	5,328.87544	17,775.91905875
20	長野	259 上田	911	12,447.04361875	0.00000000	5,328.87544	17,775.91905875
20	長野	259 上田	1,383	12,447.04361875	0.00000000	5,328.87544	17,775.91905875
20	長野	261 諏訪	13,997	12,447.04361875	0.00000000	5,328.87544	17,775.91905875
20	長野	261 諏訪	1,057	12,447.04361875	0.00000000	5,328.87544	17,775.91905875
20	長野	261 諏訪	130	12,447.04361875	0.00000000	5,328.87544	17,775.91905875
20	長野	261 諏訪	4,183	12,447.04361875	0.00000000	5,328.87544	17,775.91905875
20	長野	261 諏訪	3,002	12,447.04361875	0.00000000	5,328.87544	17,775.91905875
20	長野	261 諏訪	426	12,447.04361875	0.00000000	5,328.87544	17,775.91905875
20	長野	263 伊那	540	12,447.04361875	0.00000000	5,328.87544	17,775.91905875
20	長野	263 伊那	1,713	12,447.04361875	0.00000000	5,328.87544	17,775.91905875
20	長野	261 諏訪	962	12,447.04361875	0.00000000	5,328.87544	17,775.91905875
20	長野	261 諏訪	6,379	12,447.04361875	0.00000000	5,328.87544	17,775.91905875
20	長野	261 諏訪	284	12,447.04361875	0.00000000	5,328.87544	17,775.91905875
20	長野	263 伊那	8,989	12,447.04361875	0.00000000	5,328.87544	17,775.91905875
20	長野	263 伊那	3,391	12,447.04361875	0.00000000	5,328.87544	17,775.91905875
20	長野	263 伊那	1,614	12,447.04361875	0.00000000	5,328.87544	17,775.91905875
20	長野	263 伊那	675	12,447.04361875	0.00000000	5,328.87544	17,775.91905875
20	長野	263 伊那	2,483	12,447.04361875	0.00000000	5,328.87544	17,775.91905875
20	長野	260 飯田	724	12,447.04361875	0.00000000	5,328.87544	17,775.91905875
20	長野	260 飯田	3,117	12,447.04361875	0.00000000	5,328.87544	17,775.91905875
20	長野	260 飯田	5,632	12,447.04361875	0.00000000	5,328.87544	17,775.91905875
20	長野	268 阿南町	1,339	12,447.04361875	0.00000000	5,328.87544	17,775.91905875
20	長野	268 阿南町	730	12,447.04361875	0.00000000	5,328.87544	17,775.91905875
20	長野	260 飯田	257	12,447.04361875	0.00000000	5,328.87544	17,775.91905875
20	長野	260 飯田	1,759	12,447.04361875	0.00000000	5,328.87544	17,775.91905875
20	長野	260 飯田	112	12,447.04361875	0.00000000	5,328.87544	17,775.91905875
20	長野	260 飯田	300	12,447.04361875	0.00000000	5,328.87544	17,775.91905875
20	長野	260 飯田	275	12,447.04361875	0.00000000	5,328.87544	17,775.91905875
20	長野	260 飯田	479	12,447.04361875	0.00000000	5,328.87544	17,775.91905875
20	長野	268 阿南町	1,323	12,447.04361875	0.00000000	5,328.87544	17,775.91905875
20	長野	268 阿南町	314	12,447.04361875	0.00000000	5,328.87544	17,775.91905875
20	長野	268 阿南町	945	12,447.04361875	0.00000000	5,328.87544	17,775.91905875
20	長野	268 阿南町	374	12,447.04361875	0.00000000	5,328.87544	17,775.91905875
20	長野	268 阿南町	445	12,447.04361875	0.00000000	5,328.87544	17,775.91905875
20	長野	260 飯田	1,960	12,447.04361875	0.00000000	5,328.87544	17,775.91905875
20	長野	260 飯田	595	12,447.04361875	0.00000000	5,328.87544	17,775.91905875
20	長野	268 阿南町	346	12,447.04361875	0.00000000	5,328.87544	17,775.91905875
20	長野	268 阿南町	1,009	12,447.04361875	0.00000000	5,328.87544	17,775.91905875
20	長野	269 木曾福島	3,292	12,447.04361875	0.00000000	5,328.87544	17,775.91905875
20	長野	269 木曾福島	158	12,447.04361875	0.00000000	5,328.87544	17,775.91905875
20	長野	269 木曾福島	2,460	12,447.04361875	0.00000000	5,328.87544	17,775.91905875
20	長野	269 木曾福島	490	12,447.04361875	0.00000000	5,328.87544	17,775.91905875
20	長野	269 木曾福島	1,651	12,447.04361875	0.00000000	5,328.87544	17,775.91905875
20	長野	269 木曾福島	1,222	12,447.04361875	0.00000000	5,328.87544	17,775.91905875
20	長野	269 木曾福島	1,217	12,447.04361875	0.00000000	5,328.87544	17,775.91905875
20	長野	269 木曾福島	538	12,447.04361875	0.00000000	5,328.87544	17,775.91905875
20	長野	269 木曾福島	557	12,447.04361875	0.00000000	5,328.87544	17,775.91905875
20	長野	269 木曾福島	356	12,447.04361875	0.00000000	5,328.87544	17,775.91905875
20	長野	269 木曾福島	382	12,447.04361875	0.00000000	5,328.87544	17,775.91905875
20	長野	269 木曾福島	696	12,447.04361875	0.00000000	5,328.87544	17,775.91905875

都道府県	単料金区域	局	a. アナログ加入者回線数 (回線)	b. 端末回線コスト単価 (円/回線)	c. 端末系交換設備のうち 回線数の増減に応じて当 該設備に係る費用が増減 するもの単価 (円/回線)	d. 設備利用部門の基礎的 電気通信業務原価の単価 (円/回線)	e. 加入者回線単価 (円/回線)
算定方法			総務省モデル(出力値)より	「算定規則別表第1における 基礎的電気通信業務の提供 に要した原価及び基礎的電 気通信業務の提供により生 じた収益の額の算定につい て」2の1の(1)のAのA のa	Ⅱのc	光IP補正無の東西の利用 部門原価合計÷光IP補正 後の東西のアナログ加入 者回線数合計	b+c+d
20	長野	269 木曾福島	566	12,447.04361875	0.00000000	5,328.87544	17,775.91905875
20	長野	269 木曾福島	1,744	12,447.04361875	0.00000000	5,328.87544	17,775.91905875
20	長野	258 松本	2,683	12,447.04361875	0.00000000	5,328.87544	17,775.91905875
20	長野	258 松本	1,600	12,447.04361875	0.00000000	5,328.87544	17,775.91905875
20	長野	258 松本	1,292	12,447.04361875	0.00000000	5,328.87544	17,775.91905875
20	長野	258 松本	1,402	12,447.04361875	0.00000000	5,328.87544	17,775.91905875
20	長野	258 松本	733	12,447.04361875	0.00000000	5,328.87544	17,775.91905875
20	長野	258 松本	4,405	12,447.04361875	0.00000000	5,328.87544	17,775.91905875
20	長野	258 松本	1,887	12,447.04361875	0.00000000	5,328.87544	17,775.91905875
20	長野	258 松本	1,138	12,447.04361875	0.00000000	5,328.87544	17,775.91905875
20	長野	258 松本	11,718	12,447.04361875	0.00000000	5,328.87544	17,775.91905875
20	長野	258 松本	3,266	12,447.04361875	0.00000000	5,328.87544	17,775.91905875
20	長野	258 松本	6,390	12,447.04361875	0.00000000	5,328.87544	17,775.91905875
20	長野	258 松本	394	12,447.04361875	0.00000000	5,328.87544	17,775.91905875
20	長野	258 松本	633	12,447.04361875	0.00000000	5,328.87544	17,775.91905875
20	長野	258 松本	385	12,447.04361875	0.00000000	5,328.87544	17,775.91905875
20	長野	258 松本	361	12,447.04361875	0.00000000	5,328.87544	17,775.91905875
20	長野	258 松本	2,641	12,447.04361875	0.00000000	5,328.87544	17,775.91905875
20	長野	258 松本	5,005	12,447.04361875	0.00000000	5,328.87544	17,775.91905875
20	長野	265 大町	6,297	12,447.04361875	0.00000000	5,328.87544	17,775.91905875
20	長野	265 大町	392	12,447.04361875	0.00000000	5,328.87544	17,775.91905875
20	長野	265 大町	427	12,447.04361875	0.00000000	5,328.87544	17,775.91905875
20	長野	265 大町	3,008	12,447.04361875	0.00000000	5,328.87544	17,775.91905875
20	長野	265 大町	979	12,447.04361875	0.00000000	5,328.87544	17,775.91905875
20	長野	265 大町	349	12,447.04361875	0.00000000	5,328.87544	17,775.91905875
20	長野	265 大町	949	12,447.04361875	0.00000000	5,328.87544	17,775.91905875
20	長野	265 大町	437	12,447.04361875	0.00000000	5,328.87544	17,775.91905875
20	長野	257 長野	614	12,447.04361875	0.00000000	5,328.87544	17,775.91905875
20	長野	259 上田	5,626	12,447.04361875	0.00000000	5,328.87544	17,775.91905875
20	長野	257 長野	8,300	12,447.04361875	0.00000000	5,328.87544	17,775.91905875
20	長野	257 長野	3,245	12,447.04361875	0.00000000	5,328.87544	17,775.91905875
20	長野	257 長野	357	12,447.04361875	0.00000000	5,328.87544	17,775.91905875
20	長野	264 中野	560	12,447.04361875	0.00000000	5,328.87544	17,775.91905875
20	長野	264 中野	528	12,447.04361875	0.00000000	5,328.87544	17,775.91905875
20	長野	264 中野	4,600	12,447.04361875	0.00000000	5,328.87544	17,775.91905875
20	長野	266 飯山	1,739	12,447.04361875	0.00000000	5,328.87544	17,775.91905875
20	長野	266 飯山	1,568	12,447.04361875	0.00000000	5,328.87544	17,775.91905875
20	長野	257 長野	1,710	12,447.04361875	0.00000000	5,328.87544	17,775.91905875
20	長野	257 長野	186	12,447.04361875	0.00000000	5,328.87544	17,775.91905875
20	長野	257 長野	2,589	12,447.04361875	0.00000000	5,328.87544	17,775.91905875
20	長野	257 長野	508	12,447.04361875	0.00000000	5,328.87544	17,775.91905875
20	長野	257 長野	2,595	12,447.04361875	0.00000000	5,328.87544	17,775.91905875
20	長野	257 長野	4,254	12,447.04361875	0.00000000	5,328.87544	17,775.91905875
20	長野	257 長野	1,043	12,447.04361875	0.00000000	5,328.87544	17,775.91905875
20	長野	257 長野	512	12,447.04361875	0.00000000	5,328.87544	17,775.91905875
20	長野	257 長野	757	12,447.04361875	0.00000000	5,328.87544	17,775.91905875
20	長野	257 長野	1,126	12,447.04361875	0.00000000	5,328.87544	17,775.91905875
20	長野	257 長野	954	12,447.04361875	0.00000000	5,328.87544	17,775.91905875
20	長野	264 中野	1,660	12,447.04361875	0.00000000	5,328.87544	17,775.91905875
20	長野	266 飯山	916	12,447.04361875	0.00000000	5,328.87544	17,775.91905875

Ⅱ. 原価の算定に使用した収容局ごとの機能別単価の算定  
 (IP電話(電気通信番号規則第九条第一項第一号に規定する電気通信番号を使用するものに限る。))への移行回線数を現加入電話の提供の用に供しているものとみなして計算したもの)

都道府県	単料金区域	局	a. 原価(円)	(a)コスト	(b)左記のうち接続料原価に加算しているもの	(c)(再掲)き線点遠隔収容装置から加入者交換機間のうち、遠隔収容装置設置局から加入者交換機設置局間に設置するもので、現に設置している遠隔収容装置設置局のものに係る費用	b. 回線数(回線)	c. 1回線あたりコスト(円/回線)
算定方法			(a)-(b)-(c)×3/5	総務省モデルによる値から回線工事費に係る原価を控除した値	(a)×0/5	総務省モデル(出力値)より	総務省モデル(出力値)より	a÷b
1 北海道	1 札幌		112,333.192	112,333.192	0	0	31,925	3,518,659,1270
1 北海道	1 札幌		178,771.333	178,771.333	0	0	53,058	3,369,356,79485
1 北海道	1 札幌		163,427.924	163,427.924	0	0	45,708	3,575,477,46109
1 北海道	1 札幌		119,491.044	119,491.044	0	0	34,292	3,484,516,60858
1 北海道	1 札幌		80,747.130	80,747.130	0	0	22,491	3,590,197,42297
1 北海道	1 札幌		74,394.811	74,394.811	0	0	21,040	3,535,875,07120
1 北海道	1 札幌		10,318.252	10,318.252	0	0	3,532	2,921,362,36899
1 北海道	1 札幌		175,250.783	175,250.783	0	0	53,443	3,279,209,30914
1 北海道	1 札幌		111,974.341	111,974.341	0	0	31,797	3,521,537,90359
1 北海道	1 札幌		28,163.848	28,163.848	0	0	5,515	5,106,772,15851
1 北海道	1 札幌		101,777.990	101,777.990	0	0	29,015	3,507,771,51377
1 北海道	1 札幌		63,920.157	63,920.157	0	0	18,727	3,413,261,96784
1 北海道	1 札幌		249,672.862	249,672.862	0	0	70,124	3,566,041,96084
1 北海道	1 札幌		116,493.906	116,493.906	0	0	34,871	3,340,710,20863
1 北海道	1 札幌		96,840.307	96,840.307	0	0	27,775	3,486,599,72501
1 北海道	1 札幌		56,659.640	56,659.640	0	0	15,327	3,696,720,81970
1 北海道	1 札幌		43,185.658	43,185.658	0	0	1,105	39,082,043,23237
1 北海道	1 札幌		40,108.422	40,108.422	0	0	9,910	4,047,267,57192
1 北海道	1 札幌		6,223.393	6,223.393	0	0	2,064	3,015,209,88666
1 北海道	1 札幌		41,107.297	41,107.297	0	0	10,664	3,854,772,80005
1 北海道	1 札幌		473.016	473.016	0	0	55	8,600,283,58526
1 北海道	1 札幌		122,664.915	122,664.915	0	0	35,281	3,476,798,12318
1 北海道	1 札幌		94,285.709	94,285.709	0	0	27,317	3,451,539,65046
1 北海道	1 札幌		36,409.945	36,409.945	0	0	9,925	3,668,508,35519
1 北海道	1 札幌		126,681.924	126,681.924	0	0	36,976	3,426,058,08907
1 北海道	2 函館		55,793.763	55,793.763	0	0	14,432	3,865,975,78626
1 北海道	2 函館		148,225.006	148,225.006	0	0	40,118	3,694,725,71136
1 北海道	2 函館		96,326.409	96,326.409	0	0	25,183	3,825,056,95859
1 北海道	2 函館		41,699.796	41,699.796	0	0	10,577	3,942,497,53014
1 北海道	2 函館		61,227.617	61,227.617	0	0	8,962	6,831,914,45981
1 北海道	2 函館		29,796.802	62,816.423	0	55,032,702	2,131	13,982,544,25616
1 北海道	2 函館		8,965.404	14,103.963	0	8,564,265	1,567	5,721,380,85633
1 北海道	3 小樽		152,706.109	152,706.109	0	0	37,709	4,049,593,16958
1 北海道	3 小樽		30,999.930	30,999.930	0	0	7,530	4,116,856,54155
1 北海道	3 小樽		15,580.308	16,296.466	0	1,193,630	4,818	3,233,770,89314
1 北海道	3 小樽		8,691.316	8,691.316	0	0	2,769	3,138,792,35283
1 北海道	3 小樽		2,015.535	2,015.535	0	0	534	3,774,409,99606
1 北海道	4 旭川		83,778.880	83,778.880	0	0	21,141	3,962,862,68212
1 北海道	4 旭川		108,286.592	108,286.592	0	0	28,798	3,760,212,23678
1 北海道	4 旭川		97,849.979	97,849.979	0	0	28,047	3,488,785,92194
1 北海道	4 旭川		91,089.433	91,089.433	0	0	5,955	15,292,935,77869
1 北海道	4 旭川		60,897.952	60,897.952	0	0	14,519	4,194,362,73103
1 北海道	4 旭川		692.648	692.648	0	0	76	9,113,791,61440
1 北海道	4 旭川		31,929.655	31,929.655	0	0	4,296	7,432,414,93238
1 北海道	4 旭川		15,398.752	35,422.877	0	33,373,542	238	64,700,637,24567
1 北海道	4 旭川		6,203.445	9,200.336	0	4,994,817	1,072	5,786,796,13101
1 北海道	4 旭川		112,815.978	112,815.978	0	0	8,828	12,779,336,03185
1 北海道	4 旭川		1,095.131	1,095.131	0	0	216	5,070,051,62802
1 北海道	4 旭川		10,022.634	23,116.125	0	21,822,486	1,115	87,153,335,77096
1 北海道	4 旭川		54,538.958	54,538.958	0	0	14,269	3,822,199,01297
1 北海道	5 室蘭		83,312,057	83,312,057	0	0	22,074	3,774,216,60409
1 北海道	5 室蘭		42,150.879	42,150.879	0	0	9,593	4,393,920,41611
1 北海道	5 室蘭		17,780.241	24,091,785	0	10,519,256	4,872	3,805,702,26348
1 北海道	5 室蘭		9,918.891	9,918.891	0	0	3,447	2,877,542,95031
1 北海道	5 室蘭		4,889.929	4,889.929	0	0	1,653	2,958,214,60681
1 北海道	6 釧路		64,660,436	64,660,436	0	0	16,862	3,834,683,69041
1 北海道	6 釧路		13,801,828	13,801,828	0	0	2,803	4,923,948,71641
1 北海道	6 釧路		22,281,696	22,281,696	0	0	6,972	3,193,014,29044
1 北海道	6 釧路		54,305,020	54,305,020	0	0	13,255	4,096,946,04246
1 北海道	6 釧路		44,342,949	44,342,949	0	0	12,608	3,517,048,58441
1 北海道	6 釧路		16,166,380	16,166,380	0	0	5,001	3,232,629,42015
1 北海道	6 釧路		56,991,091	56,991,091	0	0	15,192	3,751,388,29403
1 北海道	6 釧路		4,011,581	8,235,345	0	7,039,608	121	33,153,589,2119
1 北海道	7 帯広		97,232,149	97,232,149	0	0	23,897	4,068,801,47923
1 北海道	7 帯広		46,377,229	46,377,229	0	0	10,968	4,228,412,55898
1 北海道	7 帯広		12,713,111	12,713,111	0	0	4,158	3,057,506,31544
1 北海道	7 帯広		3,761,124	6,358,476	0	4,328,920	466	8,071,082,40612
1 北海道	7 帯広		35,914,005	35,914,005	0	0	1,018	35,278,983,78395
1 北海道	7 帯広		40,867,936	97,801,291	0	94,888,926	301	135,773,872,92313
1 北海道	7 帯広		94,247,652	94,247,652	0	0	24,565	3,836,640,2957
1 北海道	8 北見		132,244,584	132,244,584	0	0	32,514	4,067,312,03970
1 北海道	8 北見		6,702,108	11,170,353	0	7,447,075	858	7,811,314,34592
1 北海道	8 北見		23,000,964	23,000,964	0	0	5,270	4,364,509,29511
1 北海道	8 北見		2,805,695	2,805,695	0	0	746	3,760,985,71233
1 北海道	8 北見		17,687,502	40,306,252	0	37,697,917	238	74,317,235,43860
1 北海道	9 夕張		15,809,048	15,809,048	0	0	1,577	10,024,761,15616
1 北海道	9 夕張		2,125,356	2,125,356	0	0	561	3,788,514,21151
1 北海道	9 夕張		6,441,919	6,441,919	0	0	1,936	3,327,437,49124
1 北海道	9 夕張		1,656,894	1,656,894	0	0	392	4,226,769,35773
1 北海道	9 夕張		1,632,497	1,632,497	0	0	378	4,318,739,6892
1 北海道	9 夕張		274,804	274,804	0	0	1	274,603,865,57574
1 北海道	9 夕張		7,251,782	14,009,367	0	11,262,841	599	12,106,481,34926
1 北海道	10 岩見沢		107,648,841	107,648,841	0	0	25,108	4,287,431,95163
1 北海道	10 岩見沢		94,861,243	94,861,243	0	0	3,931	24,131,580,60555
1 北海道	10 岩見沢		1,465,731	1,465,731	0	0	272	5,388,717,12995
1 北海道	11 網走		63,352,049	63,352,049	0	0	14,272	4,438,904,76335
1 北海道	11 網走		5,237,033	8,476,326	0	5,398,821	644	8,132,039,52340
1 北海道	11 網走		12,122,848	24,673,983	0	20,918,558	603	20,104,226,00931
1 北海道	11 網走		21,996,609	49,577,967	0	45,968,930	468	47,001,301,03359
1 北海道	11 網走		19,823,132	45,898,567	0	43,459,059	125	158,585,054,5783
1 北海道	12 留萌		50,128,546	50,128,546	0	0	11,185	4,481,765,41453
1 北海道	12 留萌		28,844,035	68,443,187	0	65,998,587	123	234,504,350,51638
1 北海道	13 苫小牧		67,361,247	67,361,247	0	0	18,187	3,703,812,99906

都道府県	単位料金区域	局	a. 原価(円)	(a)コスト	(b)左記のうち接続料原価に加工しているもの	(c)(再掲)き線点遠隔收容装置から加入者交換機間のうち、遠隔收容装置設置局から加入者交換機設置局間に設置するもので、現に設置している遠隔收容装置設置局のものに係る費用	b. 回線数(回線)	c. 1回線あたりコスト(円/回線)
算定方法			(a)-(b)-(c)×3/5	総務省モデルによる値から回線工事費に係る原価を控除した値	(a)×0/5	総務省モデル(出力値)より	総務省モデル(出力値)より	a÷b
1 北海道	13 苫小牧		48,420,738	48,420,738	0	0	9,552	5,089.17269820
1 北海道	13 苫小牧		81,864,399	81,864,399	0	0	22,467	3,643.76189899
1 北海道	13 苫小牧		15,944,114	15,944,114	0	0	1,374	11,604.15902305
1 北海道	13 苫小牧		34,036,861	50,362,146	0	27,208,808	7,476	4,552.81717868
1 北海道	13 苫小牧		8,447,683	8,447,683	0	0	532	15,879.10356638
1 北海道	14 稚内		40,139,137	40,139,137	0	0	8,793	4,584.89676974
1 北海道	14 稚内		25,138,689	58,048,514	0	54,849,708	542	46,381.34507697
1 北海道	14 稚内		1,390,434	1,390,434	0	0	302	4,604.08529779
1 北海道	14 稚内		964,605	964,605	0	0	167	5,776.07518371
1 北海道	14 稚内		38,978,850	92,538,543	0	89,266,154	295	132,131.69543249
1 北海道	14 稚内		9,731,873	20,188,989	0	17,428,527	124	78,482.84631088
1 北海道	14 稚内		28,551,876	69,312,609	0	67,934,555	185	154,334.46553785
1 北海道	14 稚内		4,808,581	10,319,277	0	9,184,494	46	104,534.36559941
1 北海道	14 稚内		19,531,912	19,531,912	0	0	6,318	3,091.47066281
1 北海道	10 岩見沢		42,661,721	42,661,721	0	0	9,777	4,363.47762542
1 北海道	10 岩見沢		6,073,233	11,180,520	0	8,512,145	552	11,002.23436183
1 北海道	10 岩見沢		1,921,345	1,921,345	0	0	421	4,563.76484941
1 北海道	10 岩見沢		5,335,335	10,533,568	0	8,663,720	294	18,147.39922457
1 北海道	15 芦別		25,939,037	25,939,037	0	0	6,978	3,717.25945998
1 北海道	15 芦別		1,485,478	1,485,478	0	0	178	8,345.38116975
1 北海道	15 芦別		7,080,416	14,085,180	0	11,674,605	389	18,201.58417470
1 北海道	15 芦別		2,010,956	2,010,956	0	0	294	6,839.98518671
1 北海道	1 札幌		92,337,257	92,337,257	0	0	25,668	3,683.47124830
1 北海道	1 札幌		41,263,081	41,263,081	0	0	10,737	3,843.07355262
1 北海道	21 滝川		2,011,190	2,011,190	0	0	530	3,794.69791650
1 北海道	21 滝川		34,876,559	61,020,196	0	43,572,729	5,514	6,325.09235666
1 北海道	16 紋別		43,076,513	43,076,513	0	0	10,618	4,056.93282641
1 北海道	16 紋別		12,391,389	26,166,564	0	22,958,624	419	29,573.72178271
1 北海道	16 紋別		5,246,547	10,949,397	0	9,504,750	89	58,949.96902701
1 北海道	16 紋別		879,589	879,589	0	0	81	10,859.12664216
1 北海道	16 紋別		13,057,338	30,750,198	0	29,488,100	19	687,228.32432544
1 北海道	16 紋別		14,913,671	33,847,474	0	31,556,338	29	514,264.52899957
1 北海道	17 士別		35,939,472	35,939,472	0	0	7,709	4,662.01480505
1 北海道	17 士別		14,131,495	30,352,535	0	27,035,066	432	32,711.79462225
1 北海道	17 士別		9,162,200	19,346,043	0	16,973,071	423	21,660.04823989
1 北海道	17 士別		42,120,973	99,227,025	0	95,176,754	227	185,554.94575767
1 北海道	18 名寄		50,800,507	50,800,507	0	0	10,727	4,735.76088235
1 北海道	18 名寄		12,927,949	29,759,321	0	28,052,287	211	61,269.90218539
1 北海道	10 岩見沢		5,683,851	8,897,181	0	5,355,551	854	6,655.56297298
1 北海道	10 岩見沢		39,859,671	39,859,671	0	0	4,426	9,005.80014289
1 北海道	19 根室		42,894,629	42,894,629	0	0	10,921	3,927.71989954
1 北海道	19 根室		23,932,976	53,463,860	0	49,218,140	651	36,763.40397050
1 北海道	19 根室		10,074,874	21,438,255	0	18,938,969	301	33,471.34285331
1 北海道	19 根室		20,200,643	45,207,770	0	41,678,544	597	33,836.92284810
1 北海道	19 根室		25,803,019	59,893,162	0	56,816,906	233	110,742.56888780
1 北海道	20 千歳		106,419,866	106,419,866	0	0	25,547	4,165.65020286
1 北海道	20 千歳		14,506,011	33,925,139	0	32,365,213	128	113,328.21229618
1 北海道	20 千歳		12,992,392	17,104,392	0	6,853,334	3,216	4,039.92276219
1 北海道	20 千歳		932,378	932,378	0	0	134	6,958.04137161
1 北海道	20 千歳		13,564,238	31,086,967	0	29,204,548	162	83,729.86359293
1 北海道	21 滝川		68,488,308	68,488,308	0	0	15,589	4,393.37402460
1 北海道	21 滝川		8,774,882	13,821,241	0	8,410,599	1,529	5,738.96766399
1 北海道	21 滝川		1,622,845	1,622,845	0	0	396	4,098.09426743
1 北海道	21 滝川		29,620,219	29,620,219	0	0	6,492	4,562.57224386
1 北海道	21 滝川		4,783,879	4,783,879	0	0	1,463	3,269.91026834
1 北海道	21 滝川		20,208,448	20,208,448	0	0	2,258	8,949.71124704
1 北海道	22 石狩深川		31,473,949	31,473,949	0	0	7,592	4,145.67289091
1 北海道	22 石狩深川		3,454,927	3,454,927	0	0	910	3,796.62310268
1 北海道	22 石狩深川		6,367,235	12,948,985	0	10,969,583	297	21,438.50104034
1 北海道	22 石狩深川		2,947,394	5,356,765	0	4,015,618	100	29,473.93902992
1 北海道	22 石狩深川		5,842,007	12,659,157	0	11,361,912	77	75,870.22648220
1 北海道	22 石狩深川		18,534,173	38,698,655	0	33,607,473	1,216	15,241.9882759
1 北海道	23 富良野		38,391,700	38,391,700	0	0	7,815	4,912.56563727
1 北海道	23 富良野		3,424,042	3,424,042	0	0	892	3,838.61185003
1 北海道	23 富良野		7,058,404	15,044,072	0	13,309,447	256	27,571.89118166
1 北海道	23 富良野		12,298,938	27,027,323	0	24,547,308	344	35,752.72671298
1 北海道	23 富良野		998,254	998,254	0	0	130	7,678.87466236
1 北海道	5 室蘭		31,109,010	43,908,071	0	21,331,768	7,782	3,997.55973752
1 北海道	5 室蘭		30,035,635	30,035,635	0	0	6,837	4,393.10148175
1 北海道	5 室蘭		5,496,353	5,496,353	0	0	1,869	2,940.79859131
1 北海道	5 室蘭		3,189,281	3,189,281	0	0	1,051	3,034.52062490
1 北海道	20 千歳		62,047,622	62,047,622	0	0	13,607	4,559.97808481
1 北海道	20 千歳		78,190,560	78,190,560	0	0	6,139	12,736.69324649
1 北海道	24 伊達		49,394,660	49,394,660	0	0	10,947	4,512.16408008
1 北海道	24 伊達		5,085,160	5,085,160	0	0	1,398	3,637.45381222
1 北海道	24 伊達		2,909,369	2,909,369	0	0	723	4,024.02382543
1 北海道	1 札幌		45,829,363	45,829,363	0	0	9,542	4,802.90960406
1 北海道	1 札幌		27,222,551	45,420,100	0	30,329,248	5,151	5,284.90609197
1 北海道	1 札幌		5,233,899	5,233,899	0	0	1,733	3,020.13814738
1 北海道	25 石狩		61,553,822	61,553,822	0	0	14,337	4,293.35440503
1 北海道	25 石狩		14,714,633	27,889,681	0	21,958,414	1,608	9,162.28684676
1 北海道	25 石狩		71,520,227	71,520,227	0	0	949	75,363.77954292
1 北海道	25 石狩		3,124,710	3,124,710	0	0	817	3,824.61394923
1 北海道	26 当別		75,565,811	75,565,811	0	0	4,924	15,346.42788132
1 北海道	26 当別		18,150,634	36,619,765	0	30,781,884	1,848	9,821.77189204
1 北海道	26 当別		12,717,914	29,408,532	0	27,817,696	165	77,078.26646733
1 北海道	26 当別		16,014,555	37,771,288	0	36,261,222	10	1,601.455.4744298
1 北海道	10 岩見沢		18,721,700	38,826,926	0	33,508,710	1,069	17,513.28369780
1 北海道	25 石狩		12,002,012	27,395,846	0	25,656,389	225	53,342.27775630
1 北海道	25 石狩		12,681,293	27,971,505	0	25,483,888	455	27,870.9252913
1 北海道	25 石狩		76,635,738	76,635,738	0	0	948	80,839.38612844
1 北海道	27 松前		12,828,158	12,828,158	0	0	2,590	4,952.95668234
1 北海道	27 松前		27,975,670	27,975,670	0	0	843	33,185.84827392
1 北海道	27 松前		2,125,930	2,125,930	0	0	463	4,542.58611137
1 北海道	27 松前		85,304,729	85,304,729	0	0	1,701	50,149.75277267

都道府県	単位料金区域	局	a. 原価(円)	(a)コスト	(b)左記のうち接続料原価に加工しているもの	(c)(再掲)き線点遠隔收容装置から加入者交換機間から加入者交換機設置局から加入者交換機設置局間に設置するもので、現に設置している遠隔收容装置設置局のものに係る費用	b. 回線数(回線)	c. 1回線あたりコスト(円/回線)
算定方法			(a)-(b)-(c)×3/5	総務省モデルによる値から回線工事費に係る原価を控除した値	(a)×0/5	総務省モデル(出力値)より	総務省モデル(出力値)より	a÷b
1	北海道	27 松前	13,389,071	28,878,297	0	25,815,378	583	22,985.81572501
1	北海道	28 木古内	32,308,989	32,308,989	0	0	2,087	15,481.06822380
1	北海道	28 木古内	61,191,564	61,191,564	0	0	2,499	24,486.42011491
1	北海道	2 函館	19,302,615	19,302,615	0	0	6,442	2,996.36995452
1	北海道	2 函館	18,458,334	21,346,138	0	4,813,007	5,540	3,331.82927101
1	北海道	2 函館	2,939,850	2,939,850	0	0	841	3,495.42242038
1	北海道	2 函館	25,696,358	25,696,358	0	0	3,008	8,542.67216345
1	北海道	2 函館	10,278,448	20,149,016	0	16,450,947	947	10,853.69397133
1	北海道	2 函館	128,976,345	128,976,345	0	0	6,920	18,638.20014228
1	北海道	2 函館	7,251,908	13,371,725	0	10,199,694	927	7,822.98638334
1	北海道	2 函館	6,388,502	12,007,700	0	9,398,663	717	8,882.15086192
1	北海道	2 函館	2,273,133	2,273,133	0	0	619	3,672.26662768
1	北海道	2 函館	1,697,799	1,697,799	0	0	436	3,894.03465894
1	北海道	2 函館	4,240,633	4,240,633	0	0	1,205	3,519.19728807
1	北海道	2 函館	2,853,575	2,853,575	0	0	725	3,935.96592204
1	北海道	29 鹿部	14,525,245	14,525,245	0	0	1,651	8,797.84655983
1	北海道	30 森	12,423,606	22,781,975	0	17,263,948	1,605	7,740.56429886
1	北海道	30 森	24,889,898	24,889,898	0	0	5,085	4,890.83546319
1	北海道	30 森	1,591,610	1,591,610	0	0	378	4,210.60727940
1	北海道	30 森	10,100,991	22,427,290	0	20,543,831	2,112	47,646.18323809
1	北海道	31 八雲	23,933,636	23,933,636	0	0	5,111	4,682.76978666
1	北海道	31 八雲	7,776,632	14,948,715	0	11,953,471	628	12,383.17200588
1	北海道	31 八雲	18,143,878	40,903,283	0	37,932,676	365	49,708.70589944
1	北海道	31 八雲	13,263,120	29,336,487	0	26,792,279	352	37,679.31882720
1	北海道	31 八雲	706,827	706,827	0	0	66	10,709.50617227
1	北海道	31 八雲	94,391,846	94,391,846	0	0	2,526	37,368.10996433
1	北海道	32 江差	20,967,817	20,967,817	0	0	4,404	4,761.08471804
1	北海道	32 江差	20,437,502	20,437,502	0	0	1,618	12,631.33640923
1	北海道	32 江差	1,505,993	1,505,993	0	0	287	5,247.36388029
1	北海道	32 江差	16,322,262	38,108,932	0	36,311,116	274	59,570.30024840
1	北海道	32 江差	1,140,386	1,140,386	0	0	182	6,265.85921746
1	北海道	32 江差	25,560,252	57,151,066	0	52,651,357	1,041	24,553.55592455
1	北海道	32 江差	2,013,909	2,013,909	0	0	450	4,475.35428366
1	北海道	32 江差	1,564,551	1,564,551	0	0	315	4,966.82801340
1	北海道	32 江差	29,930,826	29,930,826	0	0	1,360	22,007.96060712
1	北海道	32 江差	1,550,912	1,550,912	0	0	304	5,101.68380447
1	北海道	33 熊石	9,876,155	9,876,155	0	0	1,008	9,797.73216666
1	北海道	33 熊石	2,844,940	2,844,940	0	0	530	5,367.81058728
1	北海道	33 熊石	16,414,128	16,414,128	0	0	1,017	16,139.75191626
1	北海道	34 奥尻	66,975,270	66,975,270	0	0	783	85,536.74385164
1	北海道	34 奥尻	10,327,960	13,317,259	0	4,982,831	1,054	9,798.44404531
1	北海道	35 今金	31,100,603	31,100,603	0	0	1,129	27,547.03579050
1	北海道	35 今金	55,480,530	123,163,183	0	112,837,755	2,423	22,889.19946472
1	北海道	35 今金	110,507,894	110,507,894	0	0	2,643	41,811.53765405
1	北海道	35 今金	15,639,941	15,639,941	0	0	71	220,280.85350029
1	北海道	36 寿都	10,427,599	23,588,500	0	21,934,836	236	44,184.73960061
1	北海道	36 寿都	12,549,181	28,635,244	0	26,810,106	285	44,032.21297315
1	北海道	36 寿都	12,730,553	29,092,205	0	27,269,421	278	45,793.35470336
1	北海道	36 寿都	32,889,236	74,940,525	0	70,085,482	2,204	27,316.64091143
1	北海道	36 寿都	12,609,019	28,818,710	0	27,016,152	1,298	42,312.14533883
1	北海道	36 寿都	996,183	996,183	0	0	143	6,966.31562297
1	北海道	36 寿都	25,097,938	54,998,642	0	49,834,506	1,118	22,448.96093714
1	北海道	36 寿都	49,044,492	118,387,169	0	115,571,128	185	265,105.36227187
1	北海道	37 倶知安	36,725,082	83,318,885	0	77,656,338	1,231	29,833.53530552
1	北海道	37 倶知安	30,649,698	71,496,554	0	68,078,094	654	46,864.98089909
1	北海道	37 倶知安	1,391,472	1,391,472	0	0	264	5,270.72867916
1	北海道	37 倶知安	96,644,941	237,020,330	0	233,958,981	360	268,458.17073788
1	北海道	37 倶知安	15,317,079	15,317,079	0	0	1,440	10,636.86055875
1	北海道	37 倶知安	35,033,918	35,033,918	0	0	862	40,642.59670986
1	北海道	37 倶知安	45,284,037	45,284,037	0	0	920	49,221.77920310
1	北海道	37 倶知安	23,252,468	23,252,468	0	0	996	23,345.85158665
1	北海道	37 倶知安	5,610,426	11,841,541	0	10,385,191	176	31,877.42042343
1	北海道	37 倶知安	22,490,592	22,490,592	0	0	1,315	17,103.11164916
1	北海道	37 倶知安	34,607,140	34,607,140	0	0	6,851	5,051.39985442
1	北海道	38 岩内	7,294,400	12,455,912	0	8,602,520	684	10,664.32696414
1	北海道	38 岩内	3,601,791	3,601,791	0	0	736	4,893.73818443
1	北海道	38 岩内	5,902,398	10,812,129	0	8,182,885	501	11,781.23360620
1	北海道	38 岩内	29,610,267	29,610,267	0	0	7,447	3,976.13618666
1	北海道	38 岩内	67,005,642	67,005,642	0	0	976	68,653.32126016
1	北海道	38 岩内	2,230,971	2,230,971	0	0	409	5,454.69709163
1	北海道	38 岩内	1,006,582	1,006,582	0	0	112	8,987.33640055
1	北海道	39 余市	11,451,774	23,356,671	0	19,841,494	714	16,038.89947142
1	北海道	39 余市	16,887,635	39,072,725	0	36,975,150	306	55,188.35099829
1	北海道	39 余市	1,130,753	1,130,753	0	0	164	6,894.83475704
1	北海道	39 余市	26,895,841	57,012,702	0	50,194,768	1,702	15,802.49203788
1	北海道	39 余市	8,583,686	14,689,760	0	10,176,790	1,080	7,947.85762808
1	北海道	39 余市	1,554,028	1,554,028	0	0	282	5,510.73776439
1	北海道	39 余市	42,405,531	42,405,531	0	0	8,697	4,875.88030805
1	北海道	39 余市	19,225,621	41,974,586	0	37,914,941	718	26,776.63113697
1	北海道	10 岩見沢	13,714,203	28,597,064	0	24,804,768	777	17,650.19723090
1	北海道	10 岩見沢	9,164,360	18,661,975	0	16,162,690	550	16,662.47343382
1	北海道	10 岩見沢	38,186,820	38,186,820	0	0	2,023	18,876.33199185
1	北海道	1 札幌	34,665,492	75,485,508	0	68,033,359	2,358	14,701.22656614
1	北海道	21 滝川	8,770,643	8,770,643	0	0	2,802	3,130.13660756
1	北海道	21 滝川	6,629,976	6,629,976	0	0	2,078	3,190.55626764
1	北海道	40 栗山	12,758,911	23,982,538	0	18,706,044	1,436	8,885.03557516
1	北海道	40 栗山	2,950,470	2,950,470	0	0	765	3,856.82298634
1	北海道	40 栗山	1,105,101	1,105,101	0	0	203	5,443.84852258
1	北海道	40 栗山	19,230,817	31,808,820	0	20,963,339	3,122	6,159.77479539
1	北海道	40 栗山	2,159,179	2,159,179	0	0	518	4,168.29920994
1	北海道	40 栗山	11,459,109	25,304,455	0	23,075,577	288	39,788.57224053
1	北海道	40 栗山	20,626,168	20,626,168	0	0	4,737	4,354.26800008
1	北海道	40 栗山	6,913,111	12,871,695	0	9,930,974	677	10,211.38969483
1	北海道	10 岩見沢	12,006,492	22,138,972	0	16,887,466	1,224	9,809.22560247
1	北海道	10 岩見沢	1,175,953	1,175,953	0	0	198	5,939.15408078

都道府県	単位数料金区域	局	a. 原価(円)	(a)コスト	(b)左記のうち接続料原価に加算しているもの	(c)(再掲)き線点遠隔収容装置から加入者交換機間のうち、遠隔収容装置設置局から加入者交換機設置局間に設置するもので、現に設置している遠隔収容装置設置局のものに係る費用	b. 回線数(回線)	c. 1回線あたりコスト(円/回線)
算定方法			(a)-(b)-(c)×3/5	総務省モデルによる値から回線工事費に係る原価を控除した値	(a)×0/5	総務省モデル(出力値)より	総務省モデル(出力値)より	a÷b
1 北海道	21 滝川		6,518,491	10,689,729	0	6,952,064	908	7,178.95441364
1 北海道	21 滝川		16,067,366	28,977,276	0	21,516,517	2,053	7,826.28645072
1 北海道	21 滝川		1,358,775	1,358,775	0	0	319	4,259.48406303
1 北海道	21 滝川		24,334,083	56,676,314	0	53,903,718	134	181,597.63346846
1 北海道	22 石狩深川		9,445,373	15,756,430	0	10,518,429	1,334	7,080.48916760
1 北海道	22 石狩深川		8,318,275	14,458,979	0	10,234,508	1,077	7,723.56079047
1 北海道	21 滝川		7,976,143	13,375,347	0	8,998,673	1,063	7,503.42702013
1 北海道	22 石狩深川		20,667,347	44,848,465	0	40,301,864	793	26,062.22819109
1 北海道	22 石狩深川		32,240,998	68,830,390	0	60,982,319	1,542	20,908.55916232
1 北海道	17 士別		16,184,048	34,759,184	0	30,958,556	713	22,698.52464617
1 北海道	17 士別		18,146,361	42,212,254	0	40,109,822	97	187,075.88888145
1 北海道	17 士別		7,224,791	16,180,264	0	14,925,788	73	98,969.74404410
1 北海道	4 旭川		11,927,326	19,543,735	0	12,694,016	2,072	5,756.43123723
1 北海道	4 旭川		17,040,578	30,772,133	0	22,885,926	2,171	7,849.18355640
1 北海道	4 旭川		14,750,725	23,492,358	0	14,569,389	2,281	6,466.7983145
1 北海道	4 旭川		8,149,434	12,280,677	0	6,885,405	1,368	5,957.18835371
1 北海道	41 上川		5,758,226	7,889,652	0	3,552,376	1,077	5,346.54240949
1 北海道	41 上川		718,026	718,026	0	0	85	8,447.36312179
1 北海道	41 上川		3,017,141	5,485,848	0	4,114,511	122	24,730.66488286
1 北海道	41 上川		37,190,422	37,190,422	0	0	1,829	20,333.74639602
1 北海道	41 上川		10,176,656	19,204,660	0	15,046,673	581	17,515.75822939
1 北海道	4 旭川		11,382,706	16,943,629	0	9,268,205	2,264	5,027.69697204
1 北海道	4 旭川		78,437,857	78,437,857	0	0	3,223	23,604.53129553
1 北海道	4 旭川		11,129,972	26,439,183	0	25,515,353	53	209,999.46655661
1 北海道	4 旭川		42,193,805	101,472,790	0	98,798,309	234	180,315.40515398
1 北海道	4 旭川		3,622,973	6,662,667	0	5,066,158	180	20,127.62591995
1 北海道	4 旭川		5,480,904	11,333,873	0	9,754,949	98	55,927.58686056
1 北海道	23 富良野		63,671,491	132,898,358	0	115,378,112	4,217	15,098.76467472
1 北海道	23 富良野		22,688,157	45,736,504	0	38,413,910	1,761	12,883.67821443
1 北海道	23 富良野		18,549,322	40,219,825	0	36,117,504	826	22,456.86064500
1 北海道	23 富良野		15,034,994	15,034,994	0	0	249	60,381.50211663
1 北海道	23 富良野		989,081	989,081	0	0	140	7,064.86172770
1 北海道	23 富良野		65,160,002	65,160,002	0	0	455	143,208.79646186
1 北海道	23 富良野		16,497,097	16,497,097	0	0	538	30,683.74987345
1 北海道	17 士別		4,293,789	8,818,538	0	7,541,248	51	84,191.94611274
1 北海道	17 士別		22,387,616	44,452,448	0	36,774,720	1,728	12,955.79602418
1 北海道	17 士別		18,912,518	37,525,115	0	31,020,995	1,359	13,916.49595501
1 北海道	17 士別		19,352,709	40,389,990	0	35,028,802	839	23,066.39872009
1 北海道	18 名寄		17,267,677	33,835,292	0	27,612,691	1,628	10,606.88144250
1 北海道	18 名寄		888,023	888,023	0	0	116	7,655.36653128
1 北海道	18 名寄		23,238,893	47,570,237	0	40,552,241	1,841	14,161.42159790
1 北海道	18 名寄		794,991	794,991	0	0	84	9,464.18435572
1 北海道	42 美深		27,935,344	57,428,863	0	49,155,865	2,134	13,090.60166586
1 北海道	42 美深		16,719,326	39,151,422	0	37,386,826	88	189,992.34058586
1 北海道	42 美深		22,867,782	52,375,572	0	49,179,651	514	44,489.84736825
1 北海道	42 美深		10,669,331	21,372,744	0	17,839,022	843	12,656.38299816
1 北海道	42 美深		16,558,245	38,304,342	0	36,243,496	180	91,990.24920484
1 北海道	12 留萌		6,302,672	6,302,672	0	0	1,730	3,643.16284666
1 北海道	12 留萌		2,078,494	2,078,494	0	0	475	4,375.77721876
1 北海道	12 留萌		762,356	762,356	0	0	66	11,550.85299366
1 北海道	12 留萌		70,430,296	70,430,296	0	0	866	81,328.28652023
1 北海道	12 留萌		10,760,064	22,944,468	0	20,307,340	551	19,528.24623151
1 北海道	12 留萌		10,741,719	24,548,087	0	23,010,614	169	63,560.46758153
1 北海道	43 羽幌		2,729,092	2,729,092	0	0	703	3,882.06586521
1 北海道	43 羽幌		75,351,594	75,351,594	0	0	946	79,652.84822301
1 北海道	43 羽幌		1,048,033	1,048,033	0	0	154	6,805.41167176
1 北海道	43 羽幌		28,492,069	28,492,069	0	0	3,668	7,767.73950766
1 北海道	44 焼尻		2,412,723	2,412,723	0	0	147	16,413.08099424
1 北海道	44 焼尻		1,290,000	1,290,000	0	0	200	6,450.04484737
1 北海道	43 羽幌		16,245,177	35,795,203	0	32,583,377	614	26,457.94230760
1 北海道	43 羽幌		8,885,672	20,058,981	0	18,622,181	116	76,600.62281893
1 北海道	45 天塩		165,297,967	165,297,967	0	0	1,954	106,369.34831180
1 北海道	45 天塩		88,033,994	88,033,994	0	0	1,599	55,055.65633983
1 北海道	45 天塩		36,627,528	86,480,732	0	83,088,674	240	152,614.69799057
1 北海道	45 天塩		85,828,521	85,828,521	0	0	1,040	82,527.42377456
1 北海道	45 天塩		16,238,955	37,649,595	0	35,684,399	167	97,239.25278966
1 北海道	46 浜頓別		33,329,698	76,464,030	0	71,890,552	880	37,874.65724017
1 北海道	46 浜頓別		26,487,120	62,807,641	0	60,534,201	161	164,516.27631236
1 北海道	46 浜頓別		10,176,969	23,495,385	0	22,197,360	89	114,347.96557089
1 北海道	46 浜頓別		8,727,946	19,871,121	0	18,571,959	131	66,625.54301016
1 北海道	46 浜頓別		162,452,215	162,452,215	0	0	1,916	84,787.16879559
1 北海道	46 浜頓別		966,868	966,868	0	0	128	7,553.65918744
1 北海道	46 浜頓別		64,718,864	64,718,864	0	0	878	73,711.69026550
1 北海道	46 浜頓別		20,759,430	49,219,635	0	47,433,675	110	188,722.09285619
1 北海道	47 北見枝幸		22,735,740	53,668,731	0	51,554,986	221	102,876.64994157
1 北海道	47 北見枝幸		19,453,960	45,705,451	0	43,752,484	208	93,528.65526040
1 北海道	47 北見枝幸		14,492,884	14,492,884	0	0	2,772	5,228.31326949
1 北海道	47 北見枝幸		53,754,045	53,754,045	0	0	965	55,703.67400593
1 北海道	47 北見枝幸		13,121,639	30,687,939	0	29,277,166	60	218,693.98718642
1 北海道	47 北見枝幸		13,119,288	30,685,587	0	29,277,166	54	242,949.77464704
1 北海道	14 稚内		163,523,739	163,523,739	0	0	1,584	103,234.68340039
1 北海道	14 稚内		11,505,525	25,272,527	0	22,945,004	128	89,886.91395251
1 北海道	14 稚内		17,425,357	40,977,028	0	39,252,785	100	174,253.56935808
1 北海道	48 利尻礼文		16,813,743	16,813,743	0	0	864	19,460.35033944
1 北海道	48 利尻礼文		16,188,855	16,188,855	0	0	678	23,877.36701612
1 北海道	48 利尻礼文		4,181,471	4,181,471	0	0	963	4,342.12938871
1 北海道	48 利尻礼文		19,893,731	19,893,731	0	0	320	62,167.91010024
1 北海道	48 利尻礼文		39,691,640	39,691,640	0	0	976	40,667.66384221
1 北海道	48 利尻礼文		52,621,269	52,621,269	0	0	480	109,627.64318649
1 北海道	11 網走		14,321,824	28,582,848	0	23,768,374	830	17,255.20978157
1 北海道	49 美幌		33,834,821	72,024,302	0	63,649,135	1,962	17,071.05008920
1 北海道	49 美幌		41,483,621	41,483,621	0	0	8,026	5,168.65447623
1 北海道	49 美幌		7,686,621	17,196,114	0	15,849,154	116	66,263.97722390
1 北海道	49 美幌		42,693,142	91,128,336	0	80,725,323	2,213	19,291.97557771
1 北海道	49 美幌		28,130,683	66,810,054	0	64,465,618	1,222	230,579.37157822

都道府県	単位料金区域	局	a. 原価(円)	(a)コスト	(b)左記のうち接続料原価に加工しているもの	(c)(再掲)き線点遠隔収容装置から加入者交換機間のうち、遠隔収容装置設置局から加入者交換機設置局間に設置するもので、現に設置している遠隔収容装置設置局のものに係る費用	b. 回線数(回線)	c. 1回線あたりコスト(円/回線)
算定方法			(a)-(b)-(c)×3/5	総務省モデルによる値から回線工事費に係る原価を控除した値	(a)×0/5	総務省モデル(出力値)より	総務省モデル(出力値)より	a÷b
1	北海道	49 美幌	5,643,433	12,494,162	0	11,417,882	104	54,263.77514323
1	北海道	50 斜里	21,005,229	21,005,229	0	0	4,418	4,754.46558509
1	北海道	50 斜里	51,032,825	51,032,825	0	0	886	57,599.12572288
1	北海道	50 斜里	11,621,209	26,402,605	0	24,635,661	68	170,900.12839379
1	北海道	50 斜里	28,180,509	28,180,509	0	0	1,250	22,544.40698393
1	北海道	50 斜里	1,702,084	1,702,084	0	0	323	5,269.60936829
1	北海道	50 斜里	1,208,712	1,208,712	0	0	168	7,194.71670584
1	北海道	11 網走	21,748,138	43,667,070	0	36,531,554	1,520	14,307.98524632
1	北海道	11 網走	3,372,829	6,281,100	0	4,847,120	167	20,196.57786972
1	北海道	11 網走	1,077,198	1,077,198	0	0	141	7,639.70311928
1	北海道	8 北見	14,013,624	28,391,638	0	20,630,024	1,447	9,684.60514166
1	北海道	8 北見	940,192	940,192	0	0	152	6,185.47054129
1	北海道	8 北見	19,046,008	37,174,562	0	30,214,257	1,664	11,445.91815445
1	北海道	8 北見	5,810,920	9,455,252	0	6,073,887	884	6,573.43927912
1	北海道	8 北見	9,500,348	21,460,782	0	19,934,056	142	66,903.86062173
1	北海道	8 北見	10,658,257	22,667,900	0	20,016,072	238	44,782.59071422
1	北海道	8 北見	12,309,461	19,556,643	0	12,078,636	2,173	5,664.73145067
1	北海道	8 北見	13,637,038	27,256,421	0	22,698,972	845	16,138.50633008
1	北海道	8 北見	702,642	702,642	0	0	60	11,710.70483601
1	北海道	52 中湧別	53,237,682	53,237,682	0	0	1,688	31,538.91090858
1	北海道	52 中湧別	29,333,282	69,551,728	0	67,030,743	408	71,895.29896197
1	北海道	52 中湧別	6,795,469	14,481,211	0	12,809,570	273	24,891.82791418
1	北海道	11 網走	10,407,444	17,167,614	0	11,266,950	1,504	6,919.84289503
1	北海道	11 網走	741,503	741,503	0	0	51	14,539.28151657
1	北海道	11 網走	6,926,650	15,109,660	0	13,638,351	127	54,540.54894207
1	北海道	51 遠軽	14,820,266	30,922,958	0	26,837,820	688	21,541.08422739
1	北海道	51 遠軽	1,781,211	1,781,211	0	0	280	6,361.46711809
1	北海道	51 遠軽	26,493,292	26,493,292	0	0	6,823	3,882.93888538
1	北海道	51 遠軽	5,691,256	11,894,825	0	10,339,281	97	58,672.74243497
1	北海道	51 遠軽	11,913,497	22,812,823	0	18,165,543	902	13,207.86831563
1	北海道	51 遠軽	35,887,572	82,866,690	0	78,298,530	667	53,804.45600712
1	北海道	52 中湧別	68,218,473	68,218,473	0	0	2,161	31,568.01170963
1	北海道	52 中湧別	50,871,877	50,871,877	0	0	1,409	36,104.95208938
1	北海道	52 中湧別	6,531,424	14,015,345	0	12,473,201	227	28,772.7943295
1	北海道	52 中湧別	11,247,017	26,347,511	0	25,167,491	78	144,192.52179684
1	北海道	52 中湧別	12,932,621	29,748,718	0	28,026,828	107	120,865.61396012
1	北海道	16 紋別	70,354,639	70,354,639	0	0	1,429	49,233.47730144
1	北海道	53 興部	79,259,383	79,259,383	0	0	1,480	53,553.63714372
1	北海道	53 興部	9,159,342	18,835,088	0	16,126,243	424	21,602.22155667
1	北海道	53 興部	21,606,885	47,995,461	0	43,980,961	519	41,631.76261767
1	北海道	53 興部	38,946,839	38,946,839	0	0	1,895	20,552.42184827
1	北海道	53 興部	1,007,387	1,007,387	0	0	182	5,535.09096964
1	北海道	53 興部	9,141,251	19,910,228	0	17,948,295	144	63,480.90935240
1	北海道	24 伊達	18,402,846	18,402,846	0	0	1,382	13,316.09668720
1	北海道	24 伊達	1,142,687	1,142,687	0	0	198	5,771.14522699
1	北海道	24 伊達	1,465,403	1,465,403	0	0	292	5,018.50507792
1	北海道	24 伊達	10,051,916	23,021,761	0	21,616,409	125	80,415.32672483
1	北海道	24 伊達	5,152,231	7,177,555	0	3,375,540	952	5,412.00774635
1	北海道	24 伊達	9,335,502	9,335,502	0	0	2,674	3,491.21223719
1	北海道	24 伊達	51,206,684	51,206,684	0	0	706	72,530.71376384
1	北海道	24 伊達	23,169,294	52,551,821	0	48,970,878	669	34,632.72704153
1	北海道	24 伊達	6,189,074	9,837,032	0	6,079,930	781	7,924.55019684
1	北海道	24 伊達	1,393,924	1,393,924	0	0	268	5,201.21023170
1	北海道	13 苫小牧	23,339,560	23,339,560	0	0	3,029	7,705.36794361
1	北海道	13 苫小牧	19,620,642	19,620,642	0	0	2,590	7,575.53744710
1	北海道	13 苫小牧	17,222,409	17,222,409	0	0	1,444	11,926.87628307
1	北海道	54 早来	40,588,595	40,588,595	0	0	1,970	20,603.34760385
1	北海道	54 早来	5,335,352	10,741,665	0	9,010,521	340	15,692.21310735
1	北海道	54 早来	42,979,283	42,979,283	0	0	1,599	26,878.85093042
1	北海道	54 早来	14,898,757	14,898,757	0	0	1,205	12,364.1400046
1	北海道	54 早来	55,213,037	55,213,037	0	0	778	70,967.3194371
1	北海道	54 早来	10,781,986	24,284,782	0	22,504,660	86	125,371.93225694
1	北海道	55 越川	16,226,803	27,071,648	0	18,074,741	2,681	6,052.51896957
1	北海道	55 越川	900,051	900,051	0	0	130	6,923.46669124
1	北海道	55 越川	17,569,151	35,178,111	0	29,348,266	1,132	15,520.45180259
1	北海道	55 越川	1,072,339	1,072,339	0	0	204	5,256.56515879
1	北海道	55 越川	4,156,943	8,171,567	0	6,691,039	153	27,169.56306076
1	北海道	56 門別富川	38,585,661	89,212,863	0	84,378,670	897	43,016.3444659
1	北海道	56 門別富川	47,695,826	108,214,001	0	100,863,626	1,434	33,260.68751591
1	北海道	56 門別富川	30,400,667	71,211,119	0	68,017,420	245	124,084.35575910
1	北海道	56 門別富川	23,254,027	52,870,337	0	49,360,517	452	51,446.96249928
1	北海道	56 門別富川	15,453,032	15,453,032	0	0	2,800	5,518.94005355
1	北海道	56 門別富川	3,348,163	3,348,163	0	0	789	4,243.55260721
1	北海道	56 門別富川	15,502,899	34,735,547	0	32,054,413	195	79,502.04766971
1	北海道	56 門別富川	11,453,752	21,656,285	0	17,004,222	967	11,844.62455869
1	北海道	56 門別富川	24,160,385	56,693,054	0	54,221,114	160	151,002.40896169
1	北海道	57 静内	21,153,986	41,413,666	0	33,766,134	1,740	12,157.46315334
1	北海道	57 静内	14,330,343	33,069,779	0	31,232,393	224	63,974.74504813
1	北海道	57 静内	32,099,866	32,099,866	0	0	7,618	4,213.88943577
1	北海道	57 静内	10,709,674	21,943,572	0	18,723,164	543	19,723.15601026
1	北海道	57 静内	10,346,086	20,989,537	0	17,739,084	582	17,776.7803671
1	北海道	57 静内	12,094,430	27,131,960	0	25,062,551	178	67,946.23411960
1	北海道	58 浦河	8,236,624	8,236,624	0	0	1,023	8,051.44082743
1	北海道	58 浦河	4,930,574	9,359,683	0	7,380,847	295	16,713.81074692
1	北海道	58 浦河	2,128,747	2,128,747	0	0	498	4,274.59141118
1	北海道	58 浦河	48,666,559	48,666,559	0	0	4,666	10,430.03833254
1	北海道	58 浦河	3,023,877	3,023,877	0	0	793	3,813.21220393
1	北海道	58 浦河	10,090,720	20,359,429	0	17,114,516	718	14,053.92734339
1	北海道	58 浦河	4,182,726	8,162,749	0	6,633,372	262	15,964.60261108
1	北海道	58 浦河	88,506,268	88,506,268	0	0	2,041	43,364.16855025
1	北海道	58 浦河	819,425	819,425	0	0	116	7,064.00452254
1	北海道	59 えりも	27,325,789	27,325,789	0	0	404	67,638.09151137
1	北海道	59 えりも	2,422,883	2,422,883	0	0	369	6,566.07738913
1	北海道	59 えりも	8,629,522	8,629,522	0	0	1,625	5,310.47479072
1	北海道	7 帯広	20,654,282	20,654,282	0	0	3,180	6,495.05738463

都道府県	単位料金区域	局	a. 原価(円)	(a)コスト	(b)左記のうち接続料原価に加工しているもの	(c)(再掲)き線点遠隔収容装置から加入者交換機間のうち、遠隔収容装置設置局局間から加入者交換機設置局間に設置するもので、現に設置している遠隔収容装置設置局のものに係る費用	b. 回線数(回線)	c. 1回線あたりコスト(円/回線)
算定方法			(a)-(b)-(c)×3/5	総務省モデルによる値から回線工事費に係る原価を控除した値	(a)×0/5	総務省モデル(出力値)より	総務省モデル(出力値)より	a÷b
1	北海道	7 帯広	4,620,151	6,960,718	0	3,900,944	503	9,185.19137355
1	北海道	7 帯広	41,671,718	41,671,718	0	0	7,794	5,346.64078782
1	北海道	7 帯広	6,578,855	12,287,183	0	9,514,214	471	13,967.41969505
1	北海道	7 帯広	10,341,043	21,627,606	0	18,810,938	187	55,299.69501840
1	北海道	7 帯広	6,910,552	14,375,872	0	12,442,199	206	33,546.37091926
1	北海道	60 上士幌	70,676,878	70,676,878	0	0	2,150	32,872.87346086
1	北海道	60 上士幌	1,363,978	1,363,978	0	0	327	4,171.18658547
1	北海道	60 上士幌	66,757,982	66,757,982	0	0	2,171	30,749.87635784
1	北海道	60 上士幌	3,373,046	7,504,956	0	6,279,850	1,111	33,667.08536355
1	北海道	61 十勝清水	18,389,320	32,704,606	0	23,858,810	1,694	10,855.56076658
1	北海道	61 十勝清水	19,136,729	41,938,268	0	38,002,564	308	62,132.23817752
1	北海道	61 十勝清水	10,659,154	14,217,377	0	5,930,370	2,136	4,990.24084804
1	北海道	61 十勝清水	11,217,192	20,835,965	0	16,031,289	1,118	13,712.94838268
1	北海道	61 十勝清水	935,925	935,925	0	0	84	6,984.51815182
1	北海道	61 十勝清水	17,218,325	17,218,325	0	0	3,012	5,716.57539222
1	北海道	61 十勝清水	11,215,706	21,792,761	0	17,628,426	848	13,226.06783655
1	北海道	7 帯広	65,282,678	65,282,678	0	0	5,237	12,461.84418905
1	北海道	7 帯広	6,769,739	14,841,136	0	13,452,329	160	42,310.86700170
1	北海道	7 帯広	11,720,924	26,373,995	0	24,421,785	262	44,736.34938033
1	北海道	7 帯広	11,810,212	22,242,208	0	17,386,660	1,168	10,111.48286751
1	北海道	7 帯広	10,187,595	22,739,767	0	20,920,285	157	64,889.14293303
1	北海道	7 帯広	24,071,127	49,469,981	0	42,331,423	941	25,580.36924279
1	北海道	62 広尾	24,258,071	24,258,071	0	0	661	36,699.04783447
1	北海道	62 広尾	34,406,220	34,406,220	0	0	2,148	16,017.79319130
1	北海道	62 広尾	5,155,692	10,309,547	0	8,589,757	190	27,135.22225107
1	北海道	62 広尾	7,610,719	15,789,926	0	13,632,012	158	48,169.10844184
1	北海道	62 広尾	6,417,671	13,359,235	0	11,569,273	80	80,220.88329259
1	北海道	62 広尾	19,429,421	19,429,421	0	0	2,918	6,658.47184003
1	北海道	62 広尾	10,608,097	21,684,627	0	18,460,883	388	27,340.45628227
1	北海道	7 帯広	10,072,946	10,072,946	0	0	2,101	4,794.35778670
1	北海道	7 帯広	16,772,050	16,772,050	0	0	4,291	3,908.65769455
1	北海道	7 帯広	18,450,063	39,543,878	0	35,156,024	248	74,395.41723942
1	北海道	63 十勝池田	27,532,258	52,345,473	0	41,355,357	2,893	9,516.85392039
1	北海道	63 十勝池田	8,238,171	17,228,243	0	14,983,454	298	27,644.86799352
1	北海道	63 十勝池田	41,078,954	89,924,430	0	81,409,126	1,216	33,782.03470423
1	北海道	63 十勝池田	11,252,675	24,499,778	0	22,078,506	214	52,582.59177080
1	北海道	64 本別	27,857,194	27,857,194	0	0	2,963	9,401.68559126
1	北海道	64 本別	16,778,673	36,013,175	0	32,057,504	394	42,585.46373727
1	北海道	64 本別	18,309,027	39,970,234	0	36,102,012	358	51,142.53286812
1	北海道	64 本別	16,353,350	26,143,801	0	16,317,418	2,876	5,686.14399510
1	北海道	64 本別	12,535,005	26,035,389	0	25,833,974	92	136,250.05367786
1	北海道	64 本別	15,280,784	33,458,384	0	30,296,000	139	109,933.69645640
1	北海道	64 本別	30,470,072	68,031,833	0	62,602,935	126	241,825.96656557
1	北海道	64 本別	6,292,518	13,298,050	0	11,675,887	123	51,158.67959812
1	北海道	64 本別	22,375,887	45,596,155	0	38,701,279	1,184	18,898.13105973
1	北海道	63 十勝池田	36,576,499	76,657,284	0	66,801,308	1,932	18,931.93540007
1	北海道	63 十勝池田	8,264,165	17,684,327	0	15,700,271	183	45,159.36984899
1	北海道	63 十勝池田	19,039,477	42,597,075	0	39,262,664	259	73,511.49400515
1	北海道	6 釧路	1,006,158	1,006,158	0	0	157	6,408.65086448
1	北海道	6 釧路	6,787,563	13,036,800	0	10,415,394	552	12,296.31045251
1	北海道	6 釧路	36,617,367	79,350,646	0	71,222,132	2,115	17,313.17579333
1	北海道	6 釧路	21,680,659	51,507,316	0	49,711,096	96	225,840.19434134
1	北海道	65 厚岸	59,039,850	124,511,255	0	109,119,007	3,858	15,303.22714975
1	北海道	65 厚岸	904,811	904,811	0	0	151	5,992.12330157
1	北海道	65 厚岸	6,312,830	13,641,290	0	12,214,100	145	43,536.75935653
1	北海道	65 厚岸	12,614,412	29,137,589	0	27,538,828	66	191,127.45468321
1	北海道	65 厚岸	31,005,786	31,005,786	0	0	961	32,264.08564728
1	北海道	65 厚岸	32,211,727	73,064,945	0	68,088,696	594	54,228.49677191
1	北海道	65 厚岸	1,359,376	1,359,376	0	0	301	4,516.19883426
1	北海道	65 厚岸	1,035,207	1,035,207	0	0	199	5,202.04768098
1	北海道	65 厚岸	27,195,998	63,163,983	0	59,946,641	137	198,510.93373568
1	北海道	66 弟子屈	31,504,827	63,636,119	0	53,552,154	2,098	15,016.60003013
1	北海道	66 弟子屈	10,920,589	23,117,118	0	20,327,549	345	31,653.88038266
1	北海道	66 弟子屈	9,560,539	21,494,666	0	19,890,211	130	73,542.69019159
1	北海道	66 弟子屈	7,570,121	15,885,198	0	13,858,461	244	31,025.08627883
1	北海道	66 弟子屈	60,679,839	146,857,412	0	143,629,288	126	481,586.02605888
1	北海道	66 弟子屈	12,302,495	28,372,975	0	26,784,133	94	130,877.60652964
1	北海道	66 弟子屈	10,833,932	25,317,433	0	24,139,169	83	130,529.30052456
1	北海道	66 弟子屈	100,907,690	100,907,690	0	0	2,710	37,235.30980807
1	北海道	66 弟子屈	2,947,362	2,947,362	0	0	838	3,517.13860008
1	北海道	66 弟子屈	36,451,877	88,275,347	0	86,372,449	169	215,691.58029863
1	北海道	6 釧路	9,811,506	9,811,506	0	0	1,044	9,397.99395156
1	北海道	6 釧路	10,727,692	18,758,153	0	13,384,102	1,272	8,433.72007326
1	北海道	6 釧路	811,733	811,733	0	0	117	6,937.88790615
1	北海道	6 釧路	7,532,667	16,152,985	0	14,367,197	76	99,114.03568073
1	北海道	6 釧路	8,011,100	17,342,673	0	15,552,622	75	106,814.66452982
1	北海道	6 釧路	31,935,959	70,477,573	0	64,236,023	549	58,171.14638694
1	北海道	6 釧路	13,842,515	30,145,954	0	27,172,397	294	47,083.38595756
1	北海道	67 白糠	40,902,889	40,902,889	0	0	2,831	15,546.51816625
1	北海道	67 白糠	37,938,362	37,938,362	0	0	1,717	22,095.72651337
1	北海道	67 白糠	12,134,148	27,193,802	0	25,099,424	65	186,679.19606582
1	北海道	67 白糠	21,816,282	21,816,282	0	0	1,077	20,256.52939145
1	北海道	67 白糠	8,441,199	18,731,963	0	17,151,273	36	234,477.73704179
1	北海道	68 中標津	30,333,323	30,333,323	0	0	2,204	13,762.85057898
1	北海道	68 中標津	42,683,129	42,683,129	0	0	1,193	35,761.21424873
1	北海道	68 中標津	23,053,910	46,992,259	0	39,897,248	443	52,040.42884538
1	北海道	68 中標津	31,644,823	75,415,294	0	72,950,786	448	213,816.36936269
1	北海道	68 中標津	17,827,211	36,378,981	0	30,919,618	431	41,362.43766565
1	北海道	68 中標津	26,049,035	59,385,650	0	55,561,025	151	172,510.16693460
1	北海道	68 中標津	9,044,968	17,786,691	0	14,569,538	528	17,130.62123714
1	北海道	68 中標津	42,167,519	42,167,519	0	0	7,835	5,381.94241551
1	北海道	68 中標津	13,062,813	25,729,990	0	21,112,294	497	26,282.92424785
1	北海道	68 中標津	9,453,335	21,255,845	0	19,670,849	131	72,162.86600180
1	北海道	68 中標津	18,934,595	43,715,589	0	41,301,656	114	168,092.94192242
1	北海道	69 根室標津	14,578,518	31,518,469	0	28,233,252	561	25,986.66258522



都道府県	単位料金区域	局	a. 原価(円)	(a)コスト	(b)左記のうち接続料原価に加工しているもの	(c)(再掲)き線点遠隔収容装置から加入者交換機間から加入者交換機設置局から加入者交換機設置局間に設置するもので、現に設置している遠隔収容装置設置局のものに係る費用	b. 回線数(回線)	c. 1回線あたりコスト(円/回線)	
									算定方法
1	北海道	69	根室標津	18,296,067	42,194,866	0	39,830,332	222	82,417.41928814
1	北海道	69	根室標津	44,296,081	44,296,081	0	0	1,774	24,969.60584576
1	北海道	69	根室標津	89,415,827	89,415,827	0	0	826	108,251.60652258
1	北海道	69	根室標津	74,457,103	74,457,103	0	0	349	213,344.13605126
1	北海道	69	根室標津	695,932	695,932	0	0	69	10,085.97638616
1	北海道	69	根室標津	4,641,419	4,641,419	0	0	1,282	3,620.45154292
2	青森	70	青森	113,875,260	113,875,260	0	0	27,912	4,079.79579367
2	青森	70	青森	86,192,915	86,192,915	0	0	21,268	4,052.70428187
2	青森	70	青森	80,508,916	80,508,916	0	0	20,286	3,865.78872133
2	青森	70	青森	41,193,956	41,193,956	0	0	9,425	4,370.71147569
2	青森	70	青森	10,780,417	10,780,417	0	0	3,273	3,293.74176068
2	青森	70	青森	50,596,067	50,596,067	0	0	7,828	6,463.47309883
2	青森	70	青森	47,391,561	47,391,561	0	0	10,383	4,564.34177537
2	青森	70	青森	16,283,718	20,550,153	0	7,110,725	3,926	4,147.66111009
2	青森	70	青森	4,609,530	4,609,530	0	0	1,310	3,518.72491691
2	青森	70	青森	13,372,148	25,302,155	0	19,883,345	1,512	8,844.01339912
2	青森	71	弘前	164,594,068	164,594,068	0	0	38,793	4,242.88062367
2	青森	71	弘前	1,941,673	1,941,673	0	0	495	3,922.57212939
2	青森	71	弘前	3,990,435	5,905,208	0	3,191,289	761	5,243.67225944
2	青森	71	弘前	25,440,191	30,691,353	0	8,751,936	7,104	3,581.10800151
2	青森	71	弘前	53,874,766	53,874,766	0	0	11,084	4,860.5881538
2	青森	71	弘前	4,410,485	4,410,485	0	0	1,328	3,321.14834486
2	青森	71	弘前	4,736,089	4,736,089	0	0	1,440	3,288.95050044
2	青森	71	弘前	7,182,085	11,197,154	0	6,691,781	1,257	5,713.67157461
2	青森	71	弘前	2,250,620	2,250,620	0	0	597	3,769.88220904
2	青森	72	八戸	148,357,448	148,357,448	0	0	33,827	4,385.77017784
2	青森	72	八戸	69,773,852	69,773,852	0	0	13,947	5,002.78569256
2	青森	72	八戸	24,789,827	27,582,468	0	4,654,402	7,324	3,384.73877349
2	青森	72	八戸	81,301,942	81,301,942	0	0	17,934	4,533.39698764
2	青森	72	八戸	4,859,314	7,851,146	0	4,986,388	802	6,058.99455228
2	青森	72	八戸	18,943,968	27,236,772	0	13,821,341	4,263	4,443.81134545
2	青森	72	八戸	59,587,578	59,587,578	0	0	7,912	7,531.29143501
2	青森	71	弘前	54,391,129	54,391,129	0	0	10,800	5,036.21566036
2	青森	71	弘前	15,082,212	32,409,827	0	28,879,359	718	21,005.86605535
2	青森	73	五所川原	74,510,834	74,510,834	0	0	14,806	5,101.38535182
2	青森	73	五所川原	4,570,370	4,570,370	0	0	1,366	3,345.80516582
2	青森	73	五所川原	2,422,068	2,422,068	0	0	657	3,686.56632369
2	青森	73	五所川原	1,942,384	1,942,384	0	0	489	3,972.15617839
2	青森	73	五所川原	4,614,333	4,614,333	0	0	1,384	3,334.05577868
2	青森	74	十和田	95,041,160	95,041,160	0	0	20,721	4,586.70720313
2	青森	74	十和田	7,089,710	12,072,943	0	8,305,389	920	7,706.20659927
2	青森	74	十和田	6,336,557	12,795,382	0	10,764,708	317	19,989.13861255
2	青森	74	十和田	27,331,767	61,286,875	0	56,591,848	863	31,670.64492013
2	青森	74	十和田	70,355,949	70,355,949	0	0	15,035	4,679.47780712
2	青森	74	十和田	11,801,005	19,775,285	0	13,290,467	1,770	6,667.23431126
2	青森	74	十和田	25,970,687	58,285,832	0	53,825,240	998	26,022.73283192
2	青森	75	むつ	65,504,142	65,504,142	0	0	11,581	5,656.17319862
2	青森	75	むつ	51,381,218	97,830,755	0	77,415,896	6,043	8,502.60097225
2	青森	75	むつ	2,586,004	2,586,004	0	0	650	3,978.46775985
2	青森	75	むつ	18,182,984	40,752,252	0	37,615,445	682	26,661.26758767
2	青森	70	青森	26,083,815	59,754,594	0	56,117,966	796	32,768.61135221
2	青森	70	青森	16,611,775	27,016,346	0	17,340,952	2,757	6,025.30831153
2	青森	70	青森	9,654,449	21,485,040	0	19,717,658	296	32,616.38291981
2	青森	76	蟹田	7,481,453	10,337,386	0	4,759,888	1,466	5,103.31025024
2	青森	76	蟹田	12,504,834	23,101,170	0	17,660,561	1,346	9,290.36683368
2	青森	76	蟹田	1,414,391	1,414,391	0	0	251	5,635.02193207
2	青森	76	蟹田	5,930,813	8,917,828	0	4,978,358	948	6,256.13207113
2	青森	76	蟹田	23,922,465	54,559,710	0	51,062,075	766	31,230.37206244
2	青森	76	蟹田	15,127,063	33,098,354	0	29,952,151	855	17,692.47130096
2	青森	76	蟹田	1,089,276	1,089,276	0	0	175	6,224.43467958
2	青森	77	鯉ヶ沢	54,044,238	108,385,555	0	90,588,862	3,614	14,954.13347551
2	青森	77	鯉ヶ沢	4,685,846	9,364,735	0	7,798,147	141	33,232.95285931
2	青森	77	鯉ヶ沢	4,797,869	8,796,569	0	6,664,500	377	12,726.44370072
2	青森	77	鯉ヶ沢	5,244,438	9,591,088	0	7,244,417	384	13,657.39048312
2	青森	73	五所川原	5,577,975	8,748,835	0	5,284,767	980	5,691.81076540
2	青森	73	五所川原	23,580,838	36,161,051	0	20,967,021	4,796	4,916.77195082
2	青森	77	鯉ヶ沢	6,646,594	10,520,035	0	6,455,735	1,093	6,081.05574191
2	青森	77	鯉ヶ沢	11,381,505	19,100,349	0	12,864,739	1,628	6,991.09673878
2	青森	77	鯉ヶ沢	754,990	754,990	0	0	105	7,190.38141788
2	青森	73	五所川原	4,667,350	4,667,350	0	0	1,412	3,305.48841722
2	青森	77	鯉ヶ沢	13,721,862	28,107,124	0	23,975,437	817	16,795.42453284
2	青森	77	鯉ヶ沢	4,505,982	8,329,358	0	6,372,293	306	14,725.43250331
2	青森	73	五所川原	4,829,290	4,829,290	0	0	1,450	3,330.54511169
2	青森	73	五所川原	9,969,416	15,139,483	0	10,283,446	1,331	6,738.85473375
2	青森	73	五所川原	19,235,457	39,541,569	0	33,843,520	1,716	11,209.47400521
2	青森	71	弘前	14,227,472	21,404,709	0	11,962,061	2,949	4,824.50733764
2	青森	71	弘前	4,287,566	7,573,586	0	5,476,701	465	9,220.57149363
2	青森	71	弘前	10,414,674	21,249,938	0	18,058,773	771	13,508.00760160
2	青森	71	弘前	2,275,297	2,275,297	0	0	611	3,723.89052929
2	青森	71	弘前	8,997,704	8,997,704	0	0	2,875	3,129.63627391
2	青森	71	弘前	15,300,480	21,907,904	0	11,012,373	3,540	4,322.16955328
2	青森	71	弘前	8,351,087	8,351,087	0	0	2,668	3,130.09242642
2	青森	71	弘前	24,811,864	34,609,799	0	16,329,892	5,971	4,155.39050441
2	青森	71	弘前	12,965,726	29,362,232	0	27,327,511	2,427	52,492.81579964
2	青森	71	弘前	21,673,707	27,613,871	0	9,900,272	5,760	3,762.79642296
2	青森	71	弘前	5,644,864	5,644,864	0	0	1,772	3,185.58929162
2	青森	71	弘前	6,512,969	6,512,969	0	0	2,040	3,192.63164243
2	青森	71	弘前	11,770,983	24,379,695	0	21,014,521	1,002	11,747.48795968
2	青森	71	弘前	11,582,872	11,582,872	0	0	3,756	3,083.83186151
2	青森	71	弘前	4,037,377	4,037,377	0	0	1,194	3,381.38749129
2	青森	73	五所川原	11,713,566	11,713,566	0	0	3,714	3,153.89504692
2	青森	73	五所川原	3,129,720	3,129,720	0	0	894	3,500.80530288
2	青森	73	五所川原	7,903,899	7,903,899	0	0	2,481	3,185.77150183
2	青森	73	五所川原	18,275,334	25,031,669	0	11,260,557	4,331	4,219.65693530
2	青森	73	五所川原	3,572,234	3,572,234	0	0	1,045	3,418.40605128

都道府県	単位料金区域	局	a. 原価(円)	(a)コスト	(b)左記のうち接続料原価に加算しているもの	(c)(再掲)き線点遠隔收容装置から加入者交換機間のうち、遠隔收容装置設置局から加入者交換機設置局間に設置するもので、現に設置している遠隔收容装置設置局のものに係る費用	b. 回線数(回線)	c. 1回線あたりコスト(円/回線)
2	青森	73 五所川原	4,639,433	4,639,433	0	0	1,395	3,325.75878009
2	青森	78 野辺地	29,202,405	29,202,405	0	0	5,768	5,062.83020930
2	青森	78 野辺地	6,727,887	13,860,982	0	11,888,493	208	32,345.60827438
2	青森	74 十和田	18,309,771	25,657,784	0	12,246,688	3,790	4,831.07419018
2	青森	72 八戸	26,418,917	41,476,707	0	25,096,316	5,094	5,186.28132901
2	青森	72 八戸	1,627,823	1,627,823	0	0	380	4,283.74589712
2	青森	74 十和田	1,914,545	1,914,545	0	0	430	4,452.42948965
2	青森	74 十和田	28,804,276	66,777,238	0	63,288,270	641	44,936.46861007
2	青森	74 十和田	12,165,194	26,656,817	0	24,152,704	312	38,991.00786863
2	青森	74 十和田	2,949,046	2,949,046	0	0	743	3,969.10646232
2	青森	74 十和田	11,820,010	17,022,929	0	8,671,532	2,492	4,743.18221359
2	青森	78 野辺地	46,450,090	105,658,302	0	98,680,354	1,688	27,517.82569985
2	青森	74 十和田	11,285,662	13,864,373	0	4,297,852	2,801	4,029.15445515
2	青森	78 野辺地	4,998,241	8,512,516	0	5,857,125	638	7,834.23355042
2	青森	78 野辺地	11,959,420	18,851,175	0	11,486,259	1,813	6,596.48074759
2	青森	74 十和田	12,281,636	18,906,474	0	11,041,397	2,178	5,638.95123745
2	青森	72 八戸	15,145,052	24,967,943	0	16,371,486	2,652	5,710.80398015
2	青森	78 野辺地	37,048,744	77,231,843	0	66,971,833	2,419	15,315.72701915
2	青森	78 野辺地	7,944,078	14,860,702	0	11,527,706	590	13,464.53961842
2	青森	78 野辺地	3,737,194	3,737,194	0	0	928	4,027.14876548
2	青森	78 野辺地	5,602,063	9,122,135	0	5,866,786	744	7,529.65463628
2	青森	75 むつ	5,623,498	12,326,816	0	11,172,196	86	65,389.51622623
2	青森	75 むつ	5,580,015	5,580,015	0	0	1,557	3,570.97951024
2	青森	75 むつ	1,366,651	1,366,651	0	0	260	5,256.35124339
2	青森	75 むつ	21,602,617	37,534,180	0	26,552,604	3,085	7,002.46899081
2	青森	75 むつ	22,883,146	45,819,179	0	38,226,721	2,181	10,492.04310819
2	青森	75 むつ	32,147,638	74,655,938	0	70,847,167	672	47,838.74675777
2	青森	75 むつ	10,210,525	22,076,270	0	19,776,241	469	21,770.84229799
2	青森	75 むつ	3,711,074	3,711,074	0	0	994	3,733.47455019
2	青森	75 むつ	10,968,138	24,317,924	0	22,249,644	408	26,882.69046578
2	青森	75 むつ	2,301,207	2,301,207	0	0	574	4,009.07061630
2	青森	75 むつ	1,537,768	1,537,768	0	0	343	4,483.28941559
2	青森	75 むつ	3,435,342	3,435,342	0	0	924	3,717.90239763
2	青森	75 むつ	987,890	987,890	0	0	140	7,056.35728273
2	青森	75 むつ	8,587,746	16,546,423	0	13,264,460	853	10,067.69803381
2	青森	79 三戸	13,322,774	13,322,774	0	0	4,386	3,037.58812116
2	青森	79 三戸	12,446,824	28,269,009	0	26,370,308	350	35,562.35426827
2	青森	79 三戸	10,882,486	24,743,973	0	23,102,479	306	35,563.67905668
2	青森	72 八戸	12,367,274	12,367,274	0	0	3,915	3,158.94614882
2	青森	72 八戸	3,945,656	3,945,656	0	0	1,170	3,372.35538609
2	青森	72 八戸	5,773,588	11,148,840	0	8,958,753	469	12,310.42164689
2	青森	79 三戸	26,371,049	56,690,628	0	50,532,633	1,720	15,332.00494382
2	青森	79 三戸	13,125,298	29,718,602	0	27,655,505	456	28,783.54902989
2	青森	72 八戸	7,818,455	12,126,927	0	7,180,787	1,444	5,414.44230925
2	青森	72 八戸	3,919,866	3,919,866	0	0	1,153	3,399.71025607
2	青森	79 三戸	3,289,450	3,289,450	0	0	977	3,366.88831799
2	青森	72 八戸	4,098,029	4,098,029	0	0	1,189	3,446.61801896
2	青森	72 八戸	28,432,171	52,997,858	0	40,942,811	3,868	7,350.61308907
2	青森	72 八戸	6,755,189	6,755,189	0	0	2,081	3,246.12623162
2	青森	72 八戸	7,277,425	11,713,049	0	7,392,708	1,169	6,225.34202065
2	青森	72 八戸	5,918,458	10,440,166	0	7,536,179	689	8,589.92478304
2	青森	72 八戸	2,811,898	2,811,898	0	0	783	3,591.18488011
2	青森	72 八戸	18,025,982	38,416,682	0	33,984,501	901	20,006.63923131
3	岩手	80 盛岡	173,529,292	173,529,292	0	0	39,163	4,430.94992662
3	岩手	80 盛岡	44,379,670	44,379,670	0	0	9,777	4,539.19096859
3	岩手	80 盛岡	9,429,180	10,608,748	0	1,965,946	2,517	3,746.19783228
3	岩手	80 盛岡	72,547,521	72,547,521	0	0	15,776	4,598.60048432
3	岩手	80 盛岡	2,259,125	2,259,125	0	0	560	4,034.15127110
3	岩手	80 盛岡	31,432,978	43,208,120	0	19,625,236	7,097	4,429.05143974
3	岩手	80 盛岡	4,278,686	6,369,786	0	3,485,166	657	6,512.45999111
3	岩手	80 盛岡	93,750,639	93,750,639	0	0	22,111	4,239.99964944
3	岩手	80 盛岡	17,373,564	39,839,602	0	37,443,729	134	129,653.46439445
3	岩手	80 盛岡	58,625,940	58,625,940	0	0	12,554	4,669.90118902
3	岩手	80 盛岡	12,678,940	20,659,097	0	13,300,262	2,093	6,057.78304981
3	岩手	81 宮古	77,397,827	77,397,827	0	0	17,240	4,489.43312554
3	岩手	81 宮古	1,030,933	1,030,933	0	0	134	7,693.52853859
3	岩手	81 宮古	5,807,921	5,807,921	0	0	1,641	3,539.25715958
3	岩手	81 宮古	18,932,750	43,257,533	0	40,541,306	468	40,454.59359688
3	岩手	81 宮古	6,224,850	10,607,132	0	7,303,805	640	9,726.32743542
3	岩手	82 大船渡	54,649,971	54,649,971	0	0	11,284	4,843.13819152
3	岩手	82 大船渡	4,854,552	4,854,552	0	0	1,388	3,497.51565629
3	岩手	82 大船渡	2,111,223	2,111,223	0	0	504	4,188.93437252
3	岩手	83 水沢	109,902,453	109,902,453	0	0	19,720	5,573.14670639
3	岩手	83 水沢	10,083,076	13,504,450	0	5,702,291	2,405	4,192.54710585
3	岩手	84 花巻	79,624,348	79,624,348	0	0	15,475	5,145.35367878
3	岩手	84 花巻	10,072,140	15,521,538	0	9,082,330	1,785	5,642.65536627
3	岩手	84 花巻	7,508,479	13,272,634	0	9,606,925	882	8,513.01434296
3	岩手	84 花巻	4,872,482	4,872,482	0	0	1,357	3,590.62782871
3	岩手	84 花巻	9,643,662	19,457,239	0	16,355,961	650	14,836.40331298
3	岩手	84 花巻	12,108,865	16,133,093	0	6,707,047	2,670	4,535.15548107
3	岩手	84 花巻	2,584,634	2,584,634	0	0	644	4,013.40725083
3	岩手	85 北上	77,046,422	77,046,422	0	0	14,336	5,374.33188769
3	岩手	85 北上	9,781,500	10,164,038	0	637,563	3,062	3,194.48080665
3	岩手	85 北上	11,223,970	16,846,704	0	9,371,224	2,096	5,354.94736353
3	岩手	85 北上	14,284,987	21,622,757	0	12,282,950	2,478	5,756.65338523
3	岩手	85 北上	1,001,032	1,001,032	0	0	193	5,186.69565490
3	岩手	85 北上	7,913,513	7,913,513	0	0	2,506	3,157.82633976
3	岩手	85 北上	1,702,223	1,702,223	0	0	415	4,101.74214498
3	岩手	85 北上	14,156,988	14,882,593	0	1,209,343	4,251	3,330.27236016
3	岩手	85 北上	4,787,245	4,787,245	0	0	1,458	3,283.43253920
3	岩手	86 久慈	52,775,015	52,775,015	0	0	10,284	5,131.75953834
3	岩手	86 久慈	17,661,637	35,911,463	0	30,416,376	1,461	12,088.73175175
3	岩手	86 久慈	2,209,562	2,209,562	0	0	479	4,612.86485616
3	岩手	86 久慈	2,669,824	2,669,824	0	0	623	4,285.43243397
3	岩手	86 久慈	7,239,733	13,116,669	0	9,794,894	833	8,691.15604412

都道府県	単位料金区域	局	a. 原価(円)	(a)コスト	(b)左記のうち接続料原価に加工しているもの	(c)(再掲)き線点遠隔収容装置から加入者交換機間のうち、遠隔収容装置設置局から加入者交換機設置局間に設置するもので、現に設置している遠隔収容装置設置局のものに係る費用	b. 回線数(回線)	c. 1回線あたりコスト(円/回線)
算定方法			(a)-(b)-(c)×3/5	総務省モデルによる値から回線工事費に係る原価を控除した値	(a)×0/5	総務省モデル(出力値)より	総務省モデル(出力値)より	a÷b
3	岩手	86 久慈	5,091,151	10,220,763	0	8,549,354	194	26,243,04415041
3	岩手	87 遠野	31,041,622	31,041,622	0	0	7,194	4,314,93222485
3	岩手	87 遠野	8,931,888	19,550,080	0	11,696,986	908	9,836,88096818
3	岩手	87 遠野	16,152,529	36,082,771	0	33,217,070	424	38,095,58673595
3	岩手	87 遠野	7,768,891	15,356,451	0	12,645,933	435	17,859,51917257
3	岩手	88 一関	76,838,107	76,838,107	0	0	14,547	5,282,05865700
3	岩手	88 一関	10,915,285	10,915,285	0	0	3,283	3,324,78969867
3	岩手	88 一関	8,688,890	11,677,134	0	4,980,405	1,977	4,394,98756047
3	岩手	88 一関	7,279,981	15,717,165	0	14,061,973	1,977	36,954,21798334
3	岩手	88 一関	21,129,336	48,228,084	0	45,164,580	453	46,643,12581942
3	岩手	88 一関	2,305,275	2,305,275	0	0	577	3,995,27796844
3	岩手	88 一関	3,040,754	3,040,754	0	0	820	3,708,23632816
3	岩手	82 大船渡	26,830,458	39,204,732	0	20,623,790	5,646	4,752,11799504
3	岩手	82 大船渡	5,470,198	5,470,198	0	0	1,559	3,508,78618777
3	岩手	82 大船渡	1,469,976	1,469,976	0	0	307	4,788,19462002
3	岩手	82 大船渡	14,130,507	32,239,541	0	30,181,722	264	53,524,64867623
3	岩手	89 釜石	14,270,778	14,270,778	0	0	4,571	3,122,02527934
3	岩手	89 釜石	40,349,264	40,349,264	0	0	8,455	4,772,23697519
3	岩手	89 釜石	4,299,631	4,299,631	0	0	1,262	3,406,99786122
3	岩手	89 釜石	11,586,785	17,369,889	0	9,638,506	2,342	4,947,38909268
3	岩手	89 釜石	1,684,735	1,684,735	0	0	380	4,433,51205264
3	岩手	89 釜石	2,754,099	2,754,099	0	0	740	3,721,75554326
3	岩手	89 釜石	19,940,388	47,412,223	0	45,786,392	205	97,270,18360700
3	岩手	83 水沢	24,501,605	31,244,605	0	11,238,333	6,438	3,805,77898861
3	岩手	83 水沢	1,463,670	1,463,670	0	0	333	4,395,40534366
3	岩手	83 水沢	4,927,542	6,745,858	0	3,030,526	1,000	4,927,54215412
3	岩手	83 水沢	6,777,410	12,175,293	0	8,996,472	903	7,505,4373290
3	岩手	83 水沢	10,946,759	23,507,220	0	20,934,102	504	21,719,75949244
3	岩手	83 水沢	19,270,583	43,551,215	0	40,467,720	588	32,773,10084989
3	岩手	90 二戸	38,270,582	38,270,582	0	0	7,139	5,360,77634059
3	岩手	90 二戸	8,772,295	11,776,649	0	5,007,257	1,893	4,634,07009130
3	岩手	90 二戸	6,391,037	12,513,889	0	10,204,754	434	14,725,89110326
3	岩手	90 二戸	2,127,937	2,127,937	0	0	503	4,230,49193012
3	岩手	80 盛岡	8,712,154	16,946,105	0	13,723,252	634	13,741,56787179
3	岩手	80 盛岡	18,978,617	27,054,580	0	13,459,940	3,719	5,103,15047289
3	岩手	80 盛岡	3,633,432	4,925,580	0	2,153,546	598	6,075,97345367
3	岩手	91 岩手	15,169,401	34,680,677	0	32,518,793	344	44,097,09665399
3	岩手	91 岩手	13,693,910	28,998,634	0	25,507,874	302	45,344,07141547
3	岩手	91 岩手	21,746,205	44,029,833	0	37,139,380	1,780	12,216,96905482
3	岩手	91 岩手	20,200,867	46,288,867	0	43,480,334	489	41,310,15719770
3	岩手	91 岩手	23,376,633	23,376,633	0	0	3,731	6,265,51401641
3	岩手	91 岩手	2,129,223	2,129,223	0	0	525	4,055,66379426
3	岩手	91 岩手	8,863,994	18,165,820	0	15,503,044	347	25,544,65184733
3	岩手	91 岩手	1,934,485	1,934,485	0	0	451	4,289,32276876
3	岩手	91 岩手	19,566,723	35,927,275	0	27,267,586	2,562	7,637,28451687
3	岩手	91 岩手	5,659,915	10,303,586	0	7,406,119	594	9,865,17603596
3	岩手	91 岩手	25,433,425	40,964,235	0	25,884,684	4,403	5,776,38534751
3	岩手	80 盛岡	2,477,224	2,477,224	0	0	622	3,982,67507076
3	岩手	80 盛岡	717,035	717,035	0	0	72	9,958,82299248
3	岩手	80 盛岡	54,896,139	54,896,139	0	0	6,701	8,192,23093148
3	岩手	91 岩手	21,778,698	47,589,633	0	43,018,225	931	23,392,80105144
3	岩手	80 盛岡	5,584,602	7,332,950	0	2,913,914	1,264	4,418,19797453
3	岩手	80 盛岡	8,968,899	12,849,015	0	6,466,880	1,729	5,187,33320415
3	岩手	80 盛岡	4,901,102	7,824,966	0	4,873,106	653	7,505,51657201
3	岩手	80 盛岡	26,795,830	62,992,296	0	60,327,445	95	282,061,36321689
3	岩手	80 盛岡	26,062,720	33,958,041	0	13,158,868	6,322	4,122,54350381
3	岩手	80 盛岡	4,725,735	4,725,735	0	0	1,331	3,550,51497350
3	岩手	80 盛岡	1,496,902	1,496,902	0	0	314	4,767,20336732
3	岩手	80 盛岡	33,842,658	50,037,384	0	26,991,209	6,834	4,952,10098539
3	岩手	84 花巻	6,872,230	15,060,384	0	13,646,923	1,366	50,531,10217041
3	岩手	84 花巻	16,032,466	35,916,586	0	33,140,201	2,75	58,299,87489562
3	岩手	84 花巻	4,941,336	4,941,336	0	0	1,396	3,539,63907046
3	岩手	84 花巻	17,737,321	25,656,093	0	13,197,953	3,581	4,953,17537156
3	岩手	84 花巻	2,258,114	2,258,114	0	0	550	4,105,66228854
3	岩手	84 花巻	35,868,175	78,636,084	0	71,279,849	1,728	20,757,04568439
3	岩手	84 花巻	10,292,433	16,152,011	0	9,765,963	1,790	5,749,96282520
3	岩手	84 花巻	1,065,104	1,065,104	0	0	170	6,265,31716050
3	岩手	85 北上	49,637,732	115,674,906	0	109,728,623	1,325	37,613,38279120
3	岩手	85 北上	975,660	975,660	0	0	175	5,575,20175912
3	岩手	85 北上	20,966,277	47,615,004	0	44,414,546	858	24,436,21974431
3	岩手	83 水沢	9,132,941	18,165,757	0	15,054,693	682	13,391,40895192
3	岩手	83 水沢	16,304,019	23,272,589	0	11,614,283	3,207	5,083,88497324
3	岩手	83 水沢	4,482,796	4,482,796	0	0	1,330	3,370,52323984
3	岩手	83 水沢	17,995,485	24,707,493	0	11,186,681	4,346	4,140,70054910
3	岩手	83 水沢	7,802,909	10,910,494	0	5,179,309	1,668	4,678,00315885
3	岩手	83 水沢	5,890,038	5,890,038	0	0	1,790	3,290,52428434
3	岩手	83 水沢	1,606,426	1,606,426	0	0	359	4,474,72400097
3	岩手	83 水沢	1,023,962	1,023,962	0	0	175	5,851,21211807
3	岩手	83 水沢	9,072,244	16,022,982	0	11,583,063	1,074	8,447,15469685
3	岩手	88 一関	2,467,773	2,467,773	0	0	602	4,099,29144047
3	岩手	88 一関	34,241,113	68,152,489	0	56,518,960	3,568	9,596,72442392
3	岩手	88 一関	10,477,913	13,526,265	0	5,080,586	2,465	4,250,67468289
3	岩手	88 一関	5,808,554	9,420,709	0	6,020,258	773	7,514,30022143
3	岩手	88 一関	16,599,251	31,463,473	0	24,773,703	1,818	9,130,50121398
3	岩手	88 一関	5,949,698	5,949,698	0	0	1,720	3,459,12702099
3	岩手	88 一関	940,945	940,945	0	0	120	7,841,20857009
3	岩手	88 一関	2,080,042	2,080,042	0	0	485	4,288,74574050
3	岩手	88 一関	7,705,189	16,470,788	0	14,609,331	362	21,285,05295859
3	岩手	88 一関	24,615,037	47,053,264	0	37,397,044	2,424	10,154,71826743
3	岩手	88 一関	28,072,103	28,072,103	0	0	3,684	7,620,00616482
3	岩手	88 一関	2,320,497	2,320,497	0	0	587	3,953,14656089
3	岩手	88 一関	2,157,534	2,157,534	0	0	527	4,093,99189178
3	岩手	88 一関	11,476,241	19,092,630	0	12,693,982	1,764	6,505,80577987
3	岩手	88 一関	6,994,231	10,882,263	0	6,480,053	1,249	5,599,86467245
3	岩手	88 一関	1,699,333	1,699,333	0	0	364	4,668,49748849

都道府県	単位数料区域	局	a. 原価(円)	(a)コスト	(b)左記のうち接続料原価に加工しているもの	(c)(再掲)き線点遠隔收容装置から加入者交換機間のうち、遠隔收容装置設置局から加入者交換機設置局間に設置するもので、現に設置している遠隔收容装置設置局のものに係る費用	b. 回線数(回線)	c. 1回線あたりコスト(円/回線)
算定方法			(a)-(b)-(c)×3/5	総務省モデルによる値から回線工事費に係る原価を控除した値	(a)×0/5	総務省モデル(出力値)より	総務省モデル(出力値)より	a÷b
3	岩手	88 一関	10,340,583	17,554,102	0	12,022,530	1,553	6,658,45679349
3	岩手	82 大船渡	16,381,000	34,879,573	0	30,830,955	858	19,092,07431366
3	岩手	82 大船渡	12,251,719	27,977,096	0	26,208,962	109	112,401,08971930
3	岩手	82 大船渡	4,416,555	4,416,555	0	0	1,250	3,533,24364394
3	岩手	82 大船渡	1,792,348	1,792,348	0	0	409	4,382,26830008
3	岩手	82 大船渡	4,873,600	4,873,600	0	0	1,397	3,488,61866360
3	岩手	82 大船渡	3,214,390	3,214,390	0	0	851	3,777,19121177
3	岩手	89 釜石	3,156,361	3,156,361	0	0	877	3,599,0381418
3	岩手	89 釜石	5,341,801	11,378,893	0	10,061,819	94	56,827,67495707
3	岩手	89 釜石	17,670,648	23,137,201	0	9,110,922	4,503	3,924,19444875
3	岩手	89 釜石	23,154,917	55,014,282	0	53,098,941	160	144,718,23350848
3	岩手	87 遠野	1,604,577	1,604,577	0	0	265	6,055,00569797
3	岩手	87 遠野	5,668,798	10,648,728	0	8,299,883	384	14,762,49500706
3	岩手	87 遠野	3,940,310	3,940,310	0	0	889	4,432,29493866
3	岩手	81 宮古	1,145,606	1,145,606	0	0	194	5,905,18382343
3	岩手	81 宮古	18,704,132	39,183,202	0	34,131,785	1,310	14,277,96298399
3	岩手	81 宮古	24,376,087	39,284,247	0	24,813,600	4,377	5,569,13118162
3	岩手	81 宮古	4,969,976	4,969,976	0	0	1,366	3,638,34271928
3	岩手	81 宮古	4,362,025	4,836,615	0	790,984	981	4,446,50818696
3	岩手	92 岩泉	139,651,400	139,651,400	0	0	2,260	61,792,65488240
3	岩手	92 岩泉	23,994,178	58,213,275	0	57,031,828	46	521,612,55893745
3	岩手	92 岩泉	30,872,552	74,868,039	0	73,325,812	137	225,347,09413773
3	岩手	92 岩泉	43,393,821	105,075,958	0	102,803,563	292	148,608,97487722
3	岩手	92 岩泉	12,624,814	27,041,469	0	24,027,760	708	17,831,65768727
3	岩手	92 岩泉	1,107,764	1,107,764	0	0	187	5,923,87369036
3	岩手	92 岩泉	68,054,750	162,250,136	0	156,992,310	1,093	62,264,18134491
3	岩手	92 岩泉	49,453,000	120,104,183	0	117,751,971	1,116	426,318,96806398
3	岩手	92 岩泉	11,958,412	26,564,309	0	24,343,160	499	23,964,75450708
3	岩手	92 岩泉	1,750,633	1,750,633	0	0	369	4,744,26372560
3	岩手	92 岩泉	33,499,472	78,859,076	0	75,599,340	561	59,713,85368334
3	岩手	92 岩泉	25,344,208	56,816,979	0	52,454,620	1,102	22,998,37356177
3	岩手	81 宮古	6,055,040	10,095,693	0	6,734,422	975	6,210,29726973
3	岩手	81 宮古	8,092,397	17,556,812	0	15,774,028	235	34,435,73067089
3	岩手	81 宮古	7,407,364	14,628,598	0	12,035,391	395	18,752,81932173
3	岩手	81 宮古	8,775,970	18,285,291	0	15,848,868	359	24,445,59799083
3	岩手	81 宮古	1,045,673	1,045,673	0	0	149	7,017,94130734
3	岩手	81 宮古	1,061,383	1,061,383	0	0	161	6,592,44109302
3	岩手	81 宮古	11,126,234	25,327,856	0	23,689,036	194	57,351,72144108
3	岩手	90 二戸	6,305,056	6,305,056	0	0	1,821	3,462,41389304
3	岩手	90 二戸	30,687,308	69,298,056	0	64,384,580	990	30,977,07895651
3	岩手	90 二戸	2,902,124	2,902,124	0	0	746	3,890,24715840
3	岩手	86 久慈	12,686,012	24,249,617	0	19,272,674	1,293	9,811,30121898
3	岩手	86 久慈	1,607,166	1,607,166	0	0	323	4,975,74517791
3	岩手	86 久慈	16,942,500	28,321,504	0	18,965,007	2,720	6,228,86039506
3	岩手	86 久慈	12,647,193	22,282,084	0	16,058,152	1,548	8,170,02103242
3	岩手	86 久慈	16,875,362	35,868,186	0	31,654,708	677	24,926,67889809
3	岩手	86 久慈	9,338,739	19,483,972	0	16,908,722	401	23,288,62517877
3	岩手	86 久慈	11,237,379	23,610,874	0	20,622,493	448	25,083,43471164
3	岩手	86 久慈	16,638,205	33,932,482	0	28,823,795	1,387	11,995,82177410
3	岩手	90 二戸	1,941,613	1,941,613	0	0	460	4,220,89780904
3	岩手	90 二戸	10,410,342	17,811,953	0	12,336,019	1,579	6,592,99654945
3	岩手	90 二戸	19,455,878	38,772,524	0	32,194,411	1,526	12,749,59212703
3	岩手	91 岩手	5,056,422	9,014,658	0	6,597,060	540	9,363,74479354
3	岩手	91 岩手	3,694,564	3,694,564	0	0	1,012	3,650,75502648
3	岩手	91 岩手	15,003,184	32,993,021	0	29,983,062	710	21,131,24499539
3	岩手	90 二戸	8,818,472	18,230,852	0	15,687,300	253	34,855,61872372
3	岩手	90 二戸	6,893,182	13,034,035	0	10,234,755	481	14,330,93936182
3	岩手	90 二戸	17,712,147	28,365,919	0	17,756,286	3,170	5,587,42807014
3	岩手	90 二戸	8,041,160	14,467,724	0	10,710,940	901	8,924,70609705
3	岩手	90 二戸	4,944,485	7,785,908	0	4,735,705	738	6,699,84388095
4	宮城	93 仙台	218,280,725	218,280,725	0	0	59,523	3,667,16604532
4	宮城	93 仙台	191,810,704	191,810,704	0	0	49,974	3,838,20995309
4	宮城	93 仙台	18,936,866	18,936,866	0	0	6,446	2,937,77008675
4	宮城	93 仙台	1,999,729	1,999,729	0	0	588	3,400,89939791
4	宮城	93 仙台	13,730,960	30,755,599	0	28,374,399	437	31,420,96034944
4	宮城	93 仙台	7,611,994	7,611,994	0	0	2,512	3,030,25225636
4	宮城	93 仙台	66,843,622	66,843,622	0	0	17,624	3,792,76110523
4	宮城	93 仙台	7,142,947	7,142,947	0	0	2,363	3,022,82984895
4	宮城	93 仙台	13,909,817	13,909,817	0	0	4,710	2,953,25201633
4	宮城	93 仙台	72,744,639	72,744,639	0	0	16,594	4,383,79164674
4	宮城	93 仙台	52,762,746	52,762,746	0	0	13,136	4,016,65240901
4	宮城	93 仙台	82,840,386	82,840,386	0	0	22,574	3,669,72561971
4	宮城	93 仙台	113,220,224	113,220,224	0	0	31,347	3,611,83602260
4	宮城	93 仙台	64,758,851	64,758,851	0	0	17,011	3,806,86916195
4	宮城	93 仙台	30,159,546	30,159,546	0	0	5,196	5,804,37759186
4	宮城	93 仙台	9,412,635	9,412,635	0	0	3,137	3,000,52127995
4	宮城	93 仙台	22,132,429	22,132,429	0	0	7,553	2,930,28326109
4	宮城	93 仙台	50,018,882	50,018,882	0	0	13,017	3,842,58135767
4	宮城	93 仙台	3,626,042	3,626,042	0	0	1,155	3,139,42998225
4	宮城	93 仙台	7,441,086	7,441,086	0	0	2,461	3,023,60253743
4	宮城	93 仙台	59,933,926	59,933,926	0	0	15,895	3,770,61505975
4	宮城	93 仙台	82,506,112	82,506,112	0	0	22,869	3,607,77088849
4	宮城	93 仙台	10,313,652	22,565,888	0	20,420,060	442	23,334,05481135
4	宮城	93 仙台	122,818,583	122,818,583	0	0	32,827	3,741,38919833
4	宮城	93 仙台	39,423,012	39,423,012	0	0	9,806	4,020,29490291
4	宮城	93 仙台	24,981,307	34,922,760	0	16,569,088	5,947	4,200,65698313
4	宮城	94 石巻	18,025,954	18,025,954	0	0	5,397	3,339,99515161
4	宮城	94 石巻	1,752,006	1,752,006	0	0	368	4,760,88605521
4	宮城	94 石巻	1,473,566	1,473,566	0	0	290	5,081,26150641
4	宮城	94 石巻	729,742	729,742	0	0	87	8,387,83507717
4	宮城	94 石巻	157,290,745	157,290,745	0	0	36,317	4,331,05004915
4	宮城	93 仙台	121,784,048	121,784,048	0	0	30,928	3,937,66320561
4	宮城	93 仙台	949,787	949,787	0	0	204	4,655,81764530
4	宮城	95 古川	106,784,785	106,784,785	0	0	19,423	5,497,85230249
4	宮城	95 古川	14,305,364	21,602,675	0	12,162,185	3,001	4,766,86571436

都道府県	単位料金区域	局	a. 原価(円)	(a)コスト	(b)左記のうち接続料原価に加工しているもの	(c)(再掲)き線点遠隔収容装置から加入者交換機間のうち、遠隔収容装置設置局から加入者交換機設置局間に設置するもので、現に設置している遠隔収容装置設置局のものに係る費用	b. 回線数(回線)	c. 1回線あたりコスト(円/回線)
算定方法			(a)-(b)-(c)×3/5	総務省モデルによる値から回線工事費に係る原価を控除した値	(a)×0/5	総務省モデル(出力値)より	総務省モデル(出力値)より	a÷b
4	宮城	95 古川	9,995,734	15,529,052	0	9,222,197	1,842	5,426,56586840
4	宮城	95 古川	1,331,757	1,331,757	0	0	287	4,640,26852814
4	宮城	96 気仙沼	82,766,568	82,766,568	0	0	18,331	4,515,11472706
4	宮城	96 気仙沼	3,885,229	3,885,229	0	0	1,048	3,707,27975194
4	宮城	96 気仙沼	6,063,580	6,063,580	0	0	1,705	3,556,35206767
4	宮城	96 気仙沼	6,257,382	12,384,441	0	10,211,765	419	14,934,08630050
4	宮城	96 気仙沼	10,927,627	23,475,257	0	20,912,717	449	24,337,69841957
4	宮城	97 白石	52,161,302	52,161,302	0	0	10,605	4,918,55750614
4	宮城	97 白石	1,119,263	1,119,263	0	0	158	7,083,94379451
4	宮城	97 白石	2,096,877	2,096,877	0	0	467	4,490,10020219
4	宮城	97 白石	2,015,458	2,015,458	0	0	429	4,698,03796313
4	宮城	97 白石	7,470,763	15,426,894	0	13,260,218	367	20,356,30305086
4	宮城	93 仙台	53,279,477	53,279,477	0	0	13,947	3,820,13885926
4	宮城	93 仙台	5,621,215	5,621,215	0	0	1,819	3,090,27750286
4	宮城	93 仙台	8,438,740	8,438,740	0	0	2,804	3,009,53655315
4	宮城	99 大河原	45,305,813	45,305,813	0	0	8,065	5,617,58370611
4	宮城	99 大河原	4,090,451	4,090,451	0	0	1,262	3,241,24452521
4	宮城	99 大河原	3,582,313	5,085,582	0	2,505,448	678	5,283,64710055
4	宮城	99 大河原	1,345,271	1,345,271	0	0	328	4,101,43697241
4	宮城	93 仙台	24,162,543	24,162,543	0	0	8,261	2,924,89326690
4	宮城	98 岩沼	69,988,180	69,988,180	0	0	14,192	4,931,52340390
4	宮城	97 白石	12,090,452	18,336,445	0	10,409,990	2,275	5,314,48420632
4	宮城	97 白石	15,104,169	26,554,351	0	19,083,637	2,074	7,282,62728449
4	宮城	97 白石	3,997,594	3,997,594	0	0	1,009	3,961,93610350
4	宮城	97 白石	7,711,691	16,733,756	0	15,036,775	171	45,097,60543912
4	宮城	97 白石	18,818,039	42,251,329	0	39,055,483	447	42,098,52139160
4	宮城	99 大河原	25,996,874	25,996,874	0	0	6,949	3,741,09563455
4	宮城	99 大河原	20,287,132	34,638,664	0	23,919,220	3,302	6,143,89210432
4	宮城	99 大河原	12,035,979	13,588,673	0	2,587,823	3,581	3,361,06651292
4	宮城	99 大河原	46,569,129	72,820,819	0	43,752,484	8,508	5,473,56944502
4	宮城	99 大河原	825,136	825,136	0	0	131	6,298,74848721
4	宮城	99 大河原	25,584,724	52,476,854	0	44,820,217	2,248	11,381,10481269
4	宮城	99 大河原	6,859,441	14,394,884	0	12,559,073	411	16,689,63707234
4	宮城	99 大河原	18,115,458	34,001,182	0	26,476,207	2,278	7,952,35184511
4	宮城	99 大河原	8,176,240	16,331,094	0	13,591,424	665	12,295,09799083
4	宮城	99 大河原	3,353,895	4,962,576	0	2,681,136	570	5,884,02601519
4	宮城	99 大河原	2,408,692	2,408,692	0	0	689	3,495,92389274
4	宮城	99 大河原	7,242,170	15,578,243	0	13,893,455	283	25,590,70563325
4	宮城	98 岩沼	40,427,909	68,134,381	0	46,177,454	7,273	5,558,62906510
4	宮城	98 岩沼	3,954,362	3,954,362	0	0	1,182	3,345,48387187
4	宮城	98 岩沼	3,948,983	3,948,983	0	0	1,170	3,375,19944448
4	宮城	98 岩沼	4,458,258	4,458,258	0	0	1,322	3,372,35891392
4	宮城	98 岩沼	17,968,350	27,692,972	0	16,207,703	3,705	4,849,75718783
4	宮城	93 仙台	15,039,829	19,902,306	0	8,104,129	3,969	3,789,32443583
4	宮城	93 仙台	1,586,682	1,586,682	0	0	421	3,768,83982942
4	宮城	93 仙台	8,391,142	8,391,142	0	0	2,786	3,011,89601464
4	宮城	93 仙台	26,207,568	36,511,010	0	17,172,403	6,580	3,982,91302452
4	宮城	93 仙台	4,107,444	7,143,792	0	5,060,580	543	7,564,35331507
4	宮城	93 仙台	13,554,569	31,296,891	0	29,570,536	147	92,207,95241635
4	宮城	93 仙台	4,781,418	8,209,795	0	5,713,961	559	8,553,52121099
4	宮城	93 仙台	8,762,618	11,946,781	0	5,306,939	2,154	4,088,06773799
4	宮城	93 仙台	29,430,193	42,251,638	0	21,369,075	7,066	4,165,04286135
4	宮城	93 仙台	4,229,302	4,229,302	0	0	1,340	3,156,19570286
4	宮城	93 仙台	52,174,682	52,174,682	0	0	6,345	8,222,96013443
4	宮城	95 古川	12,816,753	12,816,753	0	0	4,118	3,112,37313607
4	宮城	95 古川	1,040,681	1,040,681	0	0	194	5,364,33411684
4	宮城	95 古川	28,288,779	58,251,178	0	49,937,333	2,390	11,836,30904509
4	宮城	95 古川	12,820,027	29,493,171	0	21,121,907	1,143	11,216,12150967
4	宮城	95 古川	18,092,369	34,900,924	0	28,014,258	1,991	9,087,07652186
4	宮城	95 古川	8,909,558	12,109,139	0	5,332,634	2,009	4,434,82230519
4	宮城	95 古川	10,310,356	12,304,701	0	3,323,908	2,784	3,703,43251467
4	宮城	95 古川	17,980,251	27,382,280	0	15,670,049	3,881	4,884,61036880
4	宮城	95 古川	10,176,199	10,176,199	0	0	3,217	3,163,25753737
4	宮城	95 古川	2,100,108	2,100,108	0	0	561	3,743,50725008
4	宮城	95 古川	1,639,099	1,639,099	0	0	385	4,257,40052079
4	宮城	95 古川	5,925,205	5,925,205	0	0	1,823	3,250,24953806
4	宮城	95 古川	3,021,650	3,021,650	0	0	847	3,567,47375981
4	宮城	95 古川	1,188,760	1,188,760	0	0	240	4,953,16508376
4	宮城	95 古川	11,928,294	26,453,569	0	24,208,791	439	27,171,51219063
4	宮城	95 古川	14,243,638	14,243,638	0	0	4,580	3,109,96462730
4	宮城	95 古川	8,211,935	14,619,798	0	10,679,771	1,077	7,624,82389953
4	宮城	95 古川	12,386,142	15,540,644	0	5,257,505	3,295	3,759,07178766
4	宮城	95 古川	19,569,396	25,886,997	0	10,529,336	4,765	4,106,90356850
4	宮城	95 古川	4,887,971	4,887,971	0	0	1,481	3,300,45325139
4	宮城	95 古川	10,216,390	16,305,903	0	10,148,688	1,891	5,402,63878471
4	宮城	100 築館	38,822,640	38,822,640	0	0	7,450	5,211,09262208
4	宮城	100 築館	19,389,669	28,634,585	0	15,408,193	4,071	4,762,87608282
4	宮城	100 築館	5,880,569	11,142,233	0	8,769,440	448	13,126,27066628
4	宮城	100 築館	13,204,646	31,271,887	0	30,112,069	60	220,077,43320950
4	宮城	100 築館	27,177,338	49,524,090	0	37,244,587	3,648	7,449,92822726
4	宮城	100 築館	1,312,778	1,312,778	0	0	262	5,010,60197085
4	宮城	100 築館	4,677,147	4,677,147	0	0	1,386	3,374,56513080
4	宮城	100 築館	12,255,550	20,859,457	0	14,339,845	1,939	6,320,55174595
4	宮城	100 築館	2,445,956	2,445,956	0	0	640	3,821,80658918
4	宮城	100 築館	10,497,826	18,130,269	0	12,720,738	1,630	6,440,38403012
4	宮城	100 築館	3,579,856	3,579,856	0	0	1,025	3,492,54222075
4	宮城	100 築館	8,915,778	13,576,178	0	7,767,333	1,694	5,263,15091095
4	宮城	100 築館	6,072,210	11,322,636	0	8,570,710	575	10,560,36564013
4	宮城	100 築館	12,402,327	26,081,579	0	22,798,753	491	25,259,32266590
4	宮城	101 迫	31,276,737	31,276,737	0	0	6,732	4,645,97993605
4	宮城	101 迫	8,133,163	14,402,734	0	10,449,285	945	8,606,52164538
4	宮城	101 迫	8,069,173	11,609,803	0	5,901,049	1,690	4,774,65861079
4	宮城	101 迫	4,519,302	8,078,458	0	5,931,927	521	8,674,28400063
4	宮城	101 迫	2,961,957	2,961,957	0	0	876	3,381,22915555
4	宮城	101 迫	5,722,354	9,345,129	0	6,037,959	930	6,153,06859076

都道府県	単位数料金区域	局	a. 原価(円)	(a)コスト	(b)左記のうち接続料原価に加工しているもの	(c)(再掲)き線点遠隔収容装置から加入者交換機間のうち、遠隔収容装置設置局から加入者交換機設置局間に設置するもので、現に設置している遠隔収容装置設置局のものに係る費用	b. 回線数(回線)	c. 1回線あたりコスト(円/回線)
4	宮城	101 追	22,680,342	36,260,091	0	22,632,915	4,471	5,072.76710816
4	宮城	101 追	12,947,323	19,621,852	0	11,124,215	2,681	4,829.28881436
4	宮城	100 美術館	4,564,863	4,564,863	0	0	1,319	3,460.85158598
4	宮城	101 追	14,206,201	14,206,201	0	0	2,403	5,911.86053105
4	宮城	94 石巻	8,870,468	8,870,468	0	0	2,594	3,419.60985242
4	宮城	94 石巻	4,757,341	9,129,851	0	5,620,851	624	7,623.94332668
4	宮城	94 石巻	46,394,477	46,394,477	0	0	9,220	5,031.93896069
4	宮城	94 石巻	2,556,469	2,556,469	0	0	623	4,103.48150815
4	宮城	94 石巻	3,691,380	3,691,380	0	0	979	3,770.56216067
4	宮城	94 石巻	13,234,550	22,193,803	0	14,932,088	2,099	6,305.16914109
4	宮城	94 石巻	4,853,098	4,853,098	0	0	1,347	3,602.89388792
4	宮城	94 石巻	5,168,433	5,168,433	0	0	1,428	3,619.35083131
4	宮城	94 石巻	29,989,528	52,674,662	0	37,808,558	4,342	6,906.84650416
4	宮城	94 石巻	13,152,895	24,372,480	0	18,699,307	1,536	8,563.08278192
4	宮城	94 石巻	5,271,522	5,271,522	0	0	1,466	3,595.85390827
4	宮城	94 石巻	1,435,042	1,435,042	0	0	287	5,000.14645743
4	宮城	94 石巻	4,981,046	8,088,500	0	5,179,089	757	6,579.98165972
4	宮城	94 石巻	15,402,394	18,270,666	0	4,780,454	4,024	3,827.63258179
4	宮城	94 石巻	1,095,746	1,095,746	0	0	180	6,087.48022100
4	宮城	94 石巻	698,108	698,108	0	0	56	12,466.20917365
4	宮城	94 石巻	3,287,456	3,287,456	0	0	852	3,858.51601862
4	宮城	94 石巻	4,444,917	7,692,519	0	5,412,669	397	11,196.26536608
4	宮城	94 石巻	1,754,657	1,754,657	0	0	389	4,510.88627124
4	宮城	94 石巻	1,215,577	1,215,577	0	0	231	5,262.23895814
4	宮城	96 気仙沼	25,931,033	46,778,990	0	34,746,595	3,547	7,310.69442904
4	宮城	96 気仙沼	2,710,237	2,710,237	0	0	688	3,939.29813109
4	宮城	94 石巻	2,553,374	2,553,374	0	0	634	4,027.40403866
4	宮城	94 石巻	1,945,760	1,945,760	0	0	458	4,248.38512579
4	宮城	96 気仙沼	4,251,977	4,251,977	0	0	1,159	3,668.65999596
4	宮城	96 気仙沼	1,567,199	1,567,199	0	0	331	4,734.74037164
4	宮城	96 気仙沼	8,066,054	10,658,871	0	4,321,361	1,830	4,407.67968949
4	宮城	96 気仙沼	1,963,975	1,963,975	0	0	461	4,260.24908670
4	宮城	96 気仙沼	10,208,516	16,204,729	0	9,993,688	1,698	6,012.08269488
4	宮城	96 気仙沼	9,193,067	15,799,661	0	11,010,990	1,312	7,006.91073642
5	秋田	102 秋田	148,270,283	148,270,283	0	0	36,312	4,083.23096406
5	秋田	102 秋田	147,641,188	147,641,188	0	0	35,700	4,135.60750954
5	秋田	102 秋田	82,248,933	82,248,933	0	0	19,790	4,156.08553436
5	秋田	102 秋田	44,511,481	44,511,481	0	0	9,710	4,584.08663416
5	秋田	102 秋田	24,220,473	32,557,062	0	13,894,315	5,833	4,152.31837017
5	秋田	102 秋田	9,368,393	18,624,180	0	15,426,313	876	10,694.51232853
5	秋田	102 秋田	17,712,392	17,712,392	0	0	5,534	3,200.64899659
5	秋田	102 秋田	948,100	948,100	0	0	165	5,746.05947635
5	秋田	102 秋田	2,744,272	2,744,272	0	0	721	3,806.20228044
5	秋田	102 秋田	1,305,623	1,305,623	0	0	269	4,853.61680289
5	秋田	103 能代	82,485,724	82,485,724	0	0	16,818	4,904.60960345
5	秋田	103 能代	9,677,650	13,354,035	0	6,127,309	2,108	4,590.91544673
5	秋田	103 能代	5,308,158	9,132,053	0	6,373,158	566	9,378.37148146
5	秋田	104 横手	74,335,711	74,335,711	0	0	13,807	5,383.91477810
5	秋田	104 横手	4,604,872	4,604,872	0	0	1,365	3,373.53282910
5	秋田	104 横手	1,730,518	1,730,518	0	0	416	4,159.90010871
5	秋田	105 大館	80,997,880	80,997,880	0	0	16,004	5,061.10219656
5	秋田	105 大館	20,019,180	29,206,458	0	15,312,129	4,075	4,912.68227914
5	秋田	105 大館	8,366,752	12,450,832	0	6,806,799	1,695	4,936.13714902
5	秋田	105 大館	1,058,347	1,058,347	0	0	157	6,741.06051082
5	秋田	105 大館	1,108,995	1,108,995	0	0	178	6,230.30671378
5	秋田	105 大館	4,442,979	4,442,979	0	0	1,215	3,656.7263289
5	秋田	106 本荘	82,215,016	82,215,016	0	0	15,444	5,323.42762960
5	秋田	106 本荘	8,889,804	19,398,359	0	17,514,258	280	31,749.30054908
5	秋田	106 本荘	2,167,244	2,167,244	0	0	552	3,926.16648425
5	秋田	107 男鹿	10,351,903	10,351,903	0	0	3,253	3,199.97009178
5	秋田	107 男鹿	5,676,043	5,676,043	0	0	1,704	3,331.01134816
5	秋田	107 男鹿	2,179,603	2,179,603	0	0	569	3,830.58519233
5	秋田	107 男鹿	9,951,934	9,951,934	0	0	1,712	5,813.04568807
5	秋田	107 男鹿	7,218,841	7,218,841	0	0	2,227	3,241.50922348
5	秋田	107 男鹿	4,564,094	8,949,990	0	7,309,826	262	17,420.20682091
5	秋田	107 男鹿	2,379,278	2,379,278	0	0	617	3,856.20359847
5	秋田	107 男鹿	1,249,688	1,249,688	0	0	244	5,121.67061005
5	秋田	108 湯沢	57,476,062	57,476,062	0	0	11,051	5,200.98289584
5	秋田	108 湯沢	9,736,963	17,913,521	0	13,627,596	892	10,915.87794335
5	秋田	109 大曲	68,255,788	68,255,788	0	0	12,727	5,363.09656596
5	秋田	109 大曲	3,986,212	3,986,212	0	0	1,164	3,424.58040564
5	秋田	109 大曲	13,119,756	25,524,453	0	20,674,495	1,390	9,438.67356314
5	秋田	110 鹿角	30,849,290	30,849,290	0	0	6,097	5,059.74913064
5	秋田	110 鹿角	3,207,195	3,207,195	0	0	926	3,463.49360505
5	秋田	110 鹿角	18,653,058	36,551,455	0	29,830,661	1,483	12,577.92156161
5	秋田	110 鹿角	4,178,851	8,504,187	0	7,208,893	163	25,637.12234475
5	秋田	110 鹿角	13,988,877	22,035,006	0	13,410,214	2,621	5,337.22903211
5	秋田	110 鹿角	15,371,191	29,966,537	0	24,325,576	1,507	10,199.86135663
5	秋田	110 鹿角	17,180,808	29,709,686	0	20,881,463	2,561	6,708.63249384
5	秋田	111 鷹巣	46,711,988	46,711,988	0	0	6,708	6,963.62367709
5	秋田	111 鷹巣	11,434,686	23,655,219	0	20,367,555	554	20,640.22759297
5	秋田	111 鷹巣	1,338,221	1,338,221	0	0	283	4,728.69550714
5	秋田	105 大館	2,600,062	2,600,062	0	0	641	4,056.25945085
5	秋田	105 大館	17,729,220	30,733,190	0	21,673,283	2,618	6,772.04731170
5	秋田	105 大館	1,208,107	1,208,107	0	0	227	5,322.05579413
5	秋田	111 鷹巣	1,085,235	1,085,235	0	0	214	5,071.18961371
5	秋田	111 鷹巣	11,014,831	11,014,831	0	0	1,535	7,175.78540471
5	秋田	111 鷹巣	12,023,196	24,282,363	0	20,431,944	789	15,238.52497831
5	秋田	111 鷹巣	11,988,834	23,571,633	0	19,304,664	1,073	11,173.19147023
5	秋田	111 鷹巣	12,044,999	26,967,627	0	24,871,046	436	27,626.14416190
5	秋田	105 大館	1,013,445	1,013,445	0	0	142	7,136.93522259
5	秋田	105 大館	9,832,332	22,507,953	0	21,126,035	104	94,541.64965901
5	秋田	105 大館	16,877,088	30,604,915	0	22,879,712	2,166	7,791.82260740
5	秋田	111 鷹巣	15,189,278	26,220,673	0	18,385,658	2,349	6,466.27432506
5	秋田	111 鷹巣	9,805,136	17,560,944	0	12,926,348	1,098	8,929.99624972

都道府県	単位数料金区域	局	a. 原価(円)	(a)コスト	(b)左記のうち接続料原価に加工しているもの	(c)(再掲)き線点遠隔収容装置から加入者交換機間のうち、遠隔収容装置設置局から加入者交換機設置局間に設置するもので、現に設置している遠隔収容装置設置局のものに係る費用	b. 回線数(回線)	c. 1回線あたりコスト(円/回線)
算定方法			(a)-(b)-(c)×3/5	総務省モデルによる値から回線工事費に係る原価を控除した値	(a)×0/5	総務省モデル(出力値)より	総務省モデル(出力値)より	a÷b
5	秋田	103 能代	11,989,880	21,380,088	0	15,650,347	1,829	7,360.27016846
5	秋田	103 能代	1,375,247	1,375,247	0	0	270	5,093.50821422
5	秋田	103 能代	21,143,464	35,766,709	0	24,372,075	3,244	6,517.71401473
5	秋田	103 能代	8,615,446	19,491,111	0	18,126,108	136	63,348.87044611
5	秋田	103 能代	2,151,166	2,151,166	0	0	529	4,066.47710372
5	秋田	103 能代	1,534,063	1,534,063	0	0	345	4,446.56056104
5	秋田	103 能代	4,095,487	4,095,487	0	0	1,147	3,570.60725327
5	秋田	103 能代	12,905,955	22,049,501	0	15,239,243	2,041	6,323.34890864
5	秋田	103 能代	1,853,660	1,853,660	0	0	433	4,280.96978144
5	秋田	103 能代	13,212,110	22,577,574	0	15,609,107	2,052	6,438.65030206
5	秋田	103 能代	17,608,032	34,538,884	0	28,218,070	1,414	12,452.63908871
5	秋田	103 能代	24,517,723	52,605,724	0	46,813,334	1,542	15,899.95009787
5	秋田	102 秋田	8,737,821	8,737,821	0	0	2,657	3,288.60409104
5	秋田	102 秋田	8,019,754	17,604,324	0	15,974,283	239	33,555.45491441
5	秋田	102 秋田	8,318,896	17,843,734	0	15,874,729	435	19,123.89990194
5	秋田	102 秋田	8,032,858	8,032,858	0	0	2,434	3,300.27043083
5	秋田	102 秋田	23,935,993	40,245,582	0	27,182,649	3,907	6,126.43795487
5	秋田	102 秋田	14,918,434	18,429,801	0	5,851,944	3,924	3,801.84358754
5	秋田	102 秋田	21,362,237	31,526,351	0	16,940,190	4,604	4,639.82988995
5	秋田	102 秋田	13,101,634	23,569,680	0	17,446,743	1,584	8,271.23373285
5	秋田	107 男鹿	14,208,673	27,831,659	0	22,704,976	1,417	10,027.29243328
5	秋田	107 男鹿	2,350,357	2,350,357	0	0	603	3,897.72969251
5	秋田	107 男鹿	8,760,791	16,393,077	0	12,720,476	883	9,921.62072514
5	秋田	102 秋田	2,553,074	2,553,074	0	0	677	3,771.15854204
5	秋田	102 秋田	12,273,184	19,903,580	0	12,717,326	2,161	5,679.40024005
5	秋田	102 秋田	26,761,320	57,728,704	0	51,612,306	1,712	15,631.61198845
5	秋田	102 秋田	8,138,836	16,785,190	0	14,410,591	459	17,731.66910264
5	秋田	106 本荘	10,454,035	16,283,422	0	9,715,646	1,766	5,919.61185321
5	秋田	106 本荘	6,945,818	6,945,818	0	0	2,115	3,284.07464373
5	秋田	106 本荘	18,670,238	36,996,091	0	30,543,089	1,787	10,447.81091094
5	秋田	106 本荘	10,161,253	10,161,253	0	0	3,137	3,239.16271393
5	秋田	106 本荘	2,009,858	2,009,858	0	0	485	4,144.03700668
5	秋田	106 本荘	7,614,970	15,014,688	0	12,332,864	540	14,101.79637213
5	秋田	106 本荘	7,925,319	14,858,893	0	11,555,958	843	9,401.32713103
5	秋田	106 本荘	24,225,822	49,836,060	0	42,683,731	1,901	12,743.72530095
5	秋田	106 本荘	2,768,723	2,768,723	0	0	738	3,751.65744059
5	秋田	106 本荘	4,357,860	4,357,860	0	0	1,266	3,442.22781702
5	秋田	106 本荘	14,640,031	28,525,317	0	23,142,144	1,495	9,792.66292888
5	秋田	106 本荘	7,168,641	8,992,012	0	3,038,951	1,733	4,136.55003744
5	秋田	106 本荘	25,181,380	60,047,480	0	58,110,165	259	97,225.40678494
5	秋田	106 本荘	15,041,781	33,279,173	0	30,395,653	647	23,248.50270465
5	秋田	106 本荘	18,694,835	39,003,132	0	33,847,162	1,362	13,726.01677950
5	秋田	106 本荘	4,259,672	4,259,672	0	0	1,230	3,463.14767855
5	秋田	106 本荘	2,581,170	2,581,170	0	0	688	3,751.70054304
5	秋田	106 本荘	9,453,024	19,768,344	0	17,192,199	584	16,186.68560108
5	秋田	109 大曲	6,084,789	6,084,789	0	0	1,838	3,310.54875504
5	秋田	109 大曲	1,862,756	1,862,756	0	0	472	3,946.51613237
5	秋田	109 大曲	7,072,065	14,535,287	0	12,438,703	406	17,418.87973382
5	秋田	109 大曲	22,198,286	43,696,537	0	35,830,418	2,110	10,520.51457526
5	秋田	112 角館	24,944,182	24,944,182	0	0	5,351	4,661.59266542
5	秋田	109 大曲	9,971,668	9,971,668	0	0	3,087	3,230.21310508
5	秋田	112 角館	2,687,053	2,687,053	0	0	669	4,016.52208720
5	秋田	112 角館	8,299,498	8,299,498	0	0	2,360	3,516.73630818
5	秋田	112 角館	8,984,360	14,636,012	0	9,419,419	1,296	6,932.37664538
5	秋田	112 角館	21,690,076	41,553,488	0	33,105,686	2,176	9,967.86602583
5	秋田	112 角館	1,407,309	1,407,309	0	0	267	5,270.82049129
5	秋田	112 角館	1,254,897	1,254,897	0	0	252	4,979.75052423
5	秋田	102 秋田	9,091,136	16,515,122	0	12,373,311	1,188	7,652.47132651
5	秋田	102 秋田	1,456,952	1,456,952	0	0	321	4,538.79221125
5	秋田	102 秋田	1,445,424	1,445,424	0	0	324	4,461.185031127
5	秋田	102 秋田	7,563,271	16,313,872	0	14,584,335	279	27,108.49798480
5	秋田	102 秋田	1,024,315	1,024,315	0	0	183	5,597.34852948
5	秋田	109 大曲	2,430,013	2,430,013	0	0	638	3,808.79632937
5	秋田	109 大曲	2,333,978	2,333,978	0	0	597	3,909.51024131
5	秋田	109 大曲	3,970,109	3,970,109	0	0	1,156	3,434.35042906
5	秋田	112 角館	5,915,726	11,180,415	0	8,774,482	559	10,582.69420364
5	秋田	112 角館	7,553,970	12,997,066	0	9,071,827	898	8,411.99361395
5	秋田	112 角館	20,926,619	47,932,459	0	45,009,733	423	49,471.91294556
5	秋田	109 大曲	12,196,858	20,290,866	0	13,490,013	2,095	5,821.88917454
5	秋田	109 大曲	4,710,915	4,710,915	0	0	1,399	3,367.34449334
5	秋田	109 大曲	2,703,908	2,703,908	0	0	726	3,724.39125199
5	秋田	109 大曲	3,083,904	3,083,904	0	0	839	3,675.69011979
5	秋田	104 横手	1,112,787	1,112,787	0	0	216	5,151.79261282
5	秋田	104 横手	12,998,641	20,726,126	0	12,879,141	2,433	5,342.63928603
5	秋田	104 横手	3,816,670	3,816,670	0	0	1,088	3,507.96860163
5	秋田	104 横手	16,273,583	27,167,701	0	18,156,864	2,832	5,746.32159711
5	秋田	104 横手	20,339,238	36,582,437	0	27,071,999	2,903	7,006.28241048
5	秋田	104 横手	9,428,399	21,247,150	0	19,697,918	1,179	52,672.62255960
5	秋田	104 横手	13,772,535	24,861,617	0	18,481,803	1,979	6,959.34068040
5	秋田	104 横手	11,207,627	11,207,627	0	0	3,534	3,171.37143806
5	秋田	104 横手	3,588,525	3,588,525	0	0	1,024	3,504.41899389
5	秋田	104 横手	1,044,004	1,044,004	0	0	188	5,553.21490892
5	秋田	104 横手	9,475,445	17,828,392	0	13,921,578	994	9,532.64068981
5	秋田	104 横手	4,851,910	4,851,910	0	0	1,425	3,404.84879007
5	秋田	108 湯沢	2,747,754	2,747,754	0	0	696	3,947.92241645
5	秋田	108 湯沢	8,293,316	8,293,316	0	0	2,353	3,524.57137688
5	秋田	108 湯沢	6,746,454	13,926,796	0	11,967,237	390	17,298.60008228
5	秋田	108 湯沢	4,023,237	7,354,109	0	5,551,455	273	14,737.13004024
5	秋田	108 湯沢	9,157,845	11,877,983	0	4,533,564	2,120	4,319.73807663
5	秋田	108 湯沢	20,935,706	31,471,692	0	17,559,977	4,099	5,107.51551620
5	秋田	108 湯沢	21,656,244	49,937,646	0	47,135,671	509	42,546.84851994
5	秋田	108 湯沢	2,215,630	2,215,630	0	0	504	4,396.09071021
5	秋田	104 横手	10,819,305	25,141,819	0	23,870,856	109	99,259.68065479
5	秋田	104 横手	2,696,269	2,696,269	0	0	717	3,760.48677787
5	秋田	108 湯沢	1,830,123	1,830,123	0	0	404	4,530.00636381

都道府県	単位料金区域	局	a. 原価(円)	(a)コスト	(b)左記のうち接続料原価に加工しているもの	(c)(再掲)き線点遠隔収容装置から加入者交換機間のうち、遠隔収容装置設置局から加入者交換機設置局間に設置するもので、現に設置している遠隔収容装置設置局のものに係る費用	b. 回線数(回線)	c. 1回線あたりコスト(円/回線)
算定方法			(a)-(b)-(c)×3/5	総務省モデルによる値から回線工事費に係る原価を控除した値	(a)×0/5	総務省モデル(出力値)より	総務省モデル(出力値)より	a÷b
5	秋田	108 湯沢	11,611,962	26,292,503	0	24,417,568	291	39,903,65096298
6	山形	113 山形	183,988,486	183,988,486	0	0	45,500	4,043,70298818
6	山形	113 山形	15,959,356	18,781,759	0	4,704,004	4,301	3,710,61529418
6	山形	113 山形	19,794,566	30,923,054	0	18,547,481	3,728	5,309,70104912
6	山形	113 山形	3,385,380	3,385,380	0	0	943	3,590,01017454
6	山形	113 山形	44,701,742	44,701,742	0	0	10,029	4,457,24814775
6	山形	113 山形	87,592,943	87,592,943	0	0	19,496	4,492,86743005
6	山形	113 山形	2,002,920	2,002,920	0	0	499	4,013,86811699
6	山形	113 山形	1,504,194	1,504,194	0	0	345	4,359,98225719
6	山形	114 米沢	113,350,916	113,350,916	0	0	20,722	5,483,30669392
6	山形	114 米沢	9,681,597	9,681,597	0	0	3,154	3,069,62478598
6	山形	114 米沢	25,513,405	48,058,388	0	37,574,971	3,005	8,490,31793724
6	山形	114 米沢	14,394,778	21,954,085	0	12,598,844	2,796	5,148,34706956
6	山形	114 米沢	477,919	477,919	0	0	46	10,389,53748002
6	山形	114 米沢	2,098,313	2,098,313	0	0	582	3,605,34908898
6	山形	114 米沢	1,560,838	1,560,838	0	0	375	4,162,23419886
6	山形	114 米沢	6,752,749	14,595,330	0	13,070,967	194	34,807,98542675
6	山形	114 米沢	10,510,804	24,530,883	0	23,366,466	80	131,385,04436153
6	山形	115 鶴岡	151,067,462	151,067,462	0	0	27,476	5,498,16063382
6	山形	115 鶴岡	8,784,862	8,784,862	0	0	2,685	3,271,82943993
6	山形	115 鶴岡	10,258,146	19,145,946	0	14,813,000	1,257	8,160,81606418
6	山形	115 鶴岡	3,870,095	3,870,095	0	0	1,088	3,563,62321512
6	山形	115 鶴岡	4,413,966	4,413,966	0	0	1,285	3,434,99333006
6	山形	116 酒田	113,006,237	113,006,237	0	0	21,891	5,162,22362612
6	山形	116 酒田	2,764,419	2,764,419	0	0	721	3,834,14522534
6	山形	116 酒田	2,938,728	2,938,728	0	0	798	3,682,61703552
6	山形	116 酒田	12,516,761	12,516,761	0	0	3,878	3,227,63025611
6	山形	116 酒田	17,335,731	18,379,286	0	1,739,259	5,055	3,429,42249242
6	山形	116 酒田	8,608,513	13,476,445	0	8,113,219	1,470	5,656,13134366
6	山形	116 酒田	1,872,493	1,872,493	0	0	457	4,097,35849640
6	山形	116 酒田	2,377,184	2,377,184	0	0	608	3,909,84169753
6	山形	116 酒田	945,062	945,062	0	0	139	6,799,0982819
6	山形	117 新庄	50,762,664	50,762,664	0	0	11,850	4,283,76913135
6	山形	117 新庄	2,195,747	2,195,747	0	0	510	4,305,38618995
6	山形	117 新庄	10,540,886	18,704,190	0	13,605,507	1,326	7,949,38592360
6	山形	118 寒河江	55,690,802	55,690,802	0	0	10,306	5,403,72620101
6	山形	118 寒河江	8,877,147	13,071,109	0	6,989,937	1,759	5,046,70068370
6	山形	113 山形	45,939,729	45,939,729	0	0	8,834	5,200,33157803
6	山形	113 山形	808,535	808,535	0	0	113	7,155,17503826
6	山形	113 山形	15,468,821	34,224,087	0	31,259,110	702	22,035,07334950
6	山形	119 村山	32,097,846	32,097,846	0	0	4,856	6,809,93533459
6	山形	119 村山	3,929,453	3,929,453	0	0	1,145	3,431,83703957
6	山形	119 村山	1,831,964	1,831,964	0	0	471	3,889,52082433
6	山形	119 村山	3,199,715	3,199,715	0	0	907	3,527,80023340
6	山形	119 村山	2,000,192	2,000,192	0	0	499	4,008,40015985
6	山形	120 長井	42,269,628	42,269,628	0	0	9,542	4,429,4997769
6	山形	113 山形	63,335,209	63,335,209	0	0	13,341	4,747,41089354
6	山形	113 山形	12,802,824	12,802,824	0	0	3,936	3,252,75006302
6	山形	113 山形	13,530,850	29,280,386	0	26,249,226	687	19,695,56043966
6	山形	119 村山	15,029,454	15,029,454	0	0	4,738	3,172,10943098
6	山形	119 村山	6,305,976	8,995,764	0	4,482,981	1,307	4,824,77087786
6	山形	119 村山	48,578,817	48,578,817	0	0	7,636	6,361,81470526
6	山形	119 村山	20,574,033	33,687,404	0	21,855,620	3,550	5,795,50217991
6	山形	119 村山	15,862,735	34,228,374	0	29,276,065	1,097	14,460,10478005
6	山形	119 村山	15,880,651	33,915,427	0	30,091,293	1,092	14,524,40598461
6	山形	114 米沢	29,535,144	29,535,144	0	0	5,706	5,176,15558000
6	山形	114 米沢	26,524,094	47,481,577	0	34,929,138	3,843	6,901,92396759
6	山形	114 米沢	1,074,683	1,074,683	0	0	224	4,797,69023896
6	山形	113 山形	10,582,681	10,582,681	0	0	3,217	3,289,61161990
6	山形	113 山形	1,389,599	1,389,599	0	0	275	4,980,35901790
6	山形	113 山形	13,260,524	19,209,184	0	9,914,434	2,841	4,667,54922776
6	山形	118 寒河江	20,216,621	24,137,149	0	6,534,214	5,737	3,523,90112641
6	山形	118 寒河江	14,026,538	25,448,432	0	19,036,490	1,839	7,627,26375331
6	山形	118 寒河江	3,788,456	7,709,729	0	6,535,455	73	51,896,65755174
6	山形	118 寒河江	4,259,501	8,616,471	0	7,261,616	130	32,765,39343082
6	山形	118 寒河江	1,711,283	1,711,283	0	0	413	4,143,54236980
6	山形	118 寒河江	34,355,759	75,409,332	0	68,422,622	1,904	18,043,99082054
6	山形	118 寒河江	10,589,813	14,614,576	0	6,741,271	2,478	4,265,46125477
6	山形	118 寒河江	4,596,597	8,953,566	0	7,261,616	231	19,898,68729217
6	山形	119 村山	13,840,386	22,101,703	0	13,768,860	2,452	5,644,52950260
6	山形	117 新庄	17,524,598	33,760,871	0	27,060,455	1,764	9,934,57932235
6	山形	117 新庄	11,593,191	24,706,069	0	21,854,796	576	20,127,06847376
6	山形	117 新庄	2,566,942	2,566,942	0	0	611	4,201,21399700
6	山形	117 新庄	1,013,277	1,013,277	0	0	160	6,332,97881409
6	山形	117 新庄	11,867,728	20,458,691	0	14,318,271	1,578	7,520,74036261
6	山形	117 新庄	1,626,236	1,626,236	0	0	347	4,686,58821733
6	山形	117 新庄	4,213,635	4,213,635	0	0	1,097	3,841,05321397
6	山形	117 新庄	4,889,201	9,572,266	0	7,805,108	240	20,371,66944743
6	山形	117 新庄	14,171,392	31,330,177	0	28,597,975	556	25,488,11495666
6	山形	117 新庄	5,571,612	5,571,612	0	0	1,515	3,677,63200028
6	山形	117 新庄	1,921,763	1,921,763	0	0	415	4,630,75397333
6	山形	117 新庄	1,389,173	1,389,173	0	0	245	5,670,09328748
6	山形	117 新庄	6,259,642	10,545,356	0	7,142,857	785	7,974,06580234
6	山形	117 新庄	1,490,761	1,490,761	0	0	298	5,002,55467678
6	山形	117 新庄	10,688,369	19,048,496	0	13,933,545	1,327	8,054,53571125
6	山形	117 新庄	20,300,166	43,651,714	0	38,919,247	1,174	17,291,45293993
6	山形	117 新庄	7,499,804	16,083,739	0	14,306,559	294	25,509,53676273
6	山形	114 米沢	16,363,581	24,205,037	0	13,069,095	3,557	4,600,38814280
6	山形	114 米沢	6,597,160	6,597,160	0	0	2,116	3,117,75049134
6	山形	114 米沢	2,668,161	2,668,161	0	0	754	3,538,67540405
6	山形	114 米沢	28,645,757	55,130,809	0	44,141,420	3,468	8,260,02210044
6	山形	114 米沢	2,251,407	2,251,407	0	0	601	3,746,10121395
6	山形	114 米沢	1,420,824	1,420,824	0	0	343	4,142,34547099
6	山形	120 長井	30,656,239	60,554,550	0	49,830,517	2,771	11,063,24051286
6	山形	120 長井	9,306,981	21,061,195	0	19,590,357	184	50,581,41716431



都道府県	単位料金区域	局	a. 原価(円)	(a)コスト	(b)左記のうち接続料原価に加工しているもの	(c)(再掲)き線点遠隔収容装置から加入者交換機間のうち、遠隔収容装置設置局から加入者交換機設置局間に設置するもので、現に設置している遠隔収容装置設置局のものに係る費用	b. 回線数(回線)	c. 1回線あたりコスト(円/回線)
算定方法			(a)-(b)-(c)×3/5	総務省モデルによる値から回線工事費に係る原価を控除した値	(a)×0/5	総務省モデル(出力値)より	総務省モデル(出力値)より	a÷b
6	山形	120 長井	790,198	790,198	0	0	107	7,385.03009023
6	山形	120 長井	8,949,118	20,376,036	0	19,044,863	137	65,322.03239379
6	山形	120 長井	32,801,495	59,796,400	0	44,991,508	4,474	7,331.58146790
6	山形	120 長井	2,026,399	2,026,399	0	0	497	4,077.26116816
6	山形	120 長井	8,193,440	12,172,538	0	6,631,826	1,601	5,117.10166628
6	山形	120 長井	25,302,799	59,654,479	0	57,252,800	147	172,127.88190731
6	山形	116 酒田	4,354,247	4,354,247	0	0	1,252	3,477.83268386
6	山形	116 酒田	5,481,211	10,702,413	0	8,702,003	354	15,483.64757759
6	山形	116 酒田	8,704,689	19,398,113	0	17,822,373	211	41,254.45042991
6	山形	116 酒田	14,303,804	14,303,804	0	0	4,441	3,220.85198100
6	山形	116 酒田	1,665,817	1,665,817	0	0	372	4,478.00369888
6	山形	115 鶴岡	16,282,552	26,485,031	0	17,004,132	2,865	5,683.26411050
6	山形	115 鶴岡	16,969,494	31,242,842	0	23,788,913	2,132	7,959.42491433
6	山形	115 鶴岡	16,673,238	30,678,183	0	23,341,575	2,141	7,787.59368151
6	山形	115 鶴岡	7,685,713	7,685,713	0	0	2,350	3,270.51616809
6	山形	115 鶴岡	6,576,960	11,261,942	0	7,808,302	942	6,981.91118925
6	山形	115 鶴岡	9,005,412	20,269,865	0	18,774,089	153	58,858.90287982
6	山形	115 鶴岡	10,687,448	24,300,514	0	22,688,443	244	43,801.01436612
6	山形	115 鶴岡	4,956,943	4,956,943	0	0	1,446	3,428.03799086
6	山形	115 鶴岡	17,931,701	39,806,448	0	36,457,912	833	21,526.65160054
6	山形	115 鶴岡	29,724,841	70,876,485	0	68,586,073	391	76,022.61153485
6	山形	115 鶴岡	1,801,859	1,801,859	0	0	440	4,095.13441630
6	山形	116 酒田	14,357,390	23,377,844	0	15,034,089	2,555	5,619.33076645
6	山形	116 酒田	3,641,288	3,641,288	0	0	1,025	3,552.47571296
6	山形	116 酒田	7,560,927	12,235,162	0	7,790,392	1,078	7,013.84655110
6	山形	116 酒田	18,586,480	35,984,774	0	28,997,157	1,942	9,570.79282489
6	山形	116 酒田	9,372,249	14,971,662	0	9,332,355	1,617	5,796.07234990
6	山形	116 酒田	9,966,365	21,186,060	0	18,699,492	634	15,719.81890627
6	山形	116 酒田	4,607,510	4,607,510	0	0	1,325	3,477.36590906
6	山形	116 酒田	51,248,326	51,248,326	0	0	12,709	4,032.44362608
7	福島	121 福島	68,022,545	68,022,545	0	0	17,179	3,959.63354552
7	福島	121 福島	13,059,212	13,059,212	0	0	4,374	2,985.64526110
7	福島	121 福島	40,226,769	40,226,769	0	0	9,492	4,237.96550130
7	福島	121 福島	10,533,747	12,578,907	0	3,408,801	2,911	3,618.60669094
7	福島	121 福島	65,011,520	65,011,520	0	0	16,108	4,035.97714037
7	福島	121 福島	15,994,887	15,994,887	0	0	5,396	2,964.21188996
7	福島	121 福島	12,923,803	16,169,180	0	5,408,961	3,528	3,663.20942824
7	福島	121 福島	1,243,850	1,243,850	0	0	304	4,091.61061432
7	福島	121 福島	1,618,115	1,618,115	0	0	418	3,871.08851979
7	福島	121 福島	34,230,552	34,230,552	0	0	6,799	5,034.84512609
7	福島	121 福島	9,455,672	20,220,858	0	17,941,977	482	19,617.57576700
7	福島	121 福島	90,985,556	90,985,556	0	0	21,210	4,289.74802576
7	福島	122 会津若松	83,235,299	83,235,299	0	0	19,083	4,361.75122215
7	福島	122 会津若松	99,134,473	99,134,473	0	0	21,823	4,542.66015333
7	福島	122 会津若松	8,958,598	18,247,614	0	15,481,694	620	14,449.35177921
7	福島	122 会津若松	2,463,423	3,237,170	0	1,289,579	316	7,795.64325779
7	福島	122 会津若松	1,102,067	1,102,067	0	0	218	5,055.35540784
7	福島	123 郡山	172,342,222	172,342,222	0	0	47,206	3,650.85416677
7	福島	123 郡山	78,661,953	78,661,953	0	0	19,284	4,079.13051959
7	福島	123 郡山	48,534,914	48,534,914	0	0	10,738	4,519.92125563
7	福島	123 郡山	3,493,212	3,493,212	0	0	903	3,888.45179917
7	福島	123 郡山	7,355,883	7,355,883	0	0	2,083	3,531.38863614
7	福島	123 郡山	9,275,832	9,275,832	0	0	2,675	3,467.60077027
7	福島	123 郡山	73,376,421	73,376,421	0	0	17,317	4,237.24784564
7	福島	123 郡山	16,970,964	31,061,452	0	23,484,146	2,108	8,050.74195524
7	福島	123 郡山	7,154,644	14,173,106	0	11,697,436	444	16,114.06379381
7	福島	123 郡山	10,676,822	16,305,973	0	9,381,919	1,848	5,777.50104964
7	福島	123 郡山	3,740,158	3,740,158	0	0	963	3,883.86091551
7	福島	123 郡山	3,547,321	3,547,321	0	0	920	3,855.78379948
7	福島	123 郡山	2,836,610	2,836,610	0	0	713	3,978.41451683
7	福島	123 郡山	18,547,143	39,645,922	0	35,164,631	1,168	15,879.40341749
7	福島	124 いわき	92,174,094	92,174,094	0	0	22,226	4,147.12919582
7	福島	124 いわき	59,087,665	59,087,665	0	0	13,352	4,425.37935350
7	福島	124 いわき	54,794,844	54,794,844	0	0	12,384	4,424.64824627
7	福島	124 いわき	47,942,118	47,942,118	0	0	11,409	4,202.13149301
7	福島	124 いわき	27,962,493	27,962,493	0	0	5,322	5,254.13239293
7	福島	124 いわき	16,405,076	16,405,076	0	0	5,341	3,071.53649899
7	福島	124 いわき	54,301,201	54,301,201	0	0	13,015	4,172.20135611
7	福島	124 いわき	5,674,255	5,674,255	0	0	1,762	3,220.34906564
7	福島	124 いわき	1,574,823	1,574,823	0	0	362	4,350.34112792
7	福島	124 いわき	13,069,222	13,069,222	0	0	4,242	3,089.91048903
7	福島	124 いわき	2,371,899	2,371,899	0	0	630	3,764.91894275
7	福島	124 いわき	42,222,232	42,222,232	0	0	9,653	4,374.00099588
7	福島	124 いわき	7,453,329	16,840,274	0	15,644,907	44	169,393.84553931
7	福島	124 いわき	8,914,294	13,687,852	0	7,955,929	1,781	5,005.21852096
7	福島	124 いわき	13,940,872	23,229,881	0	15,481,682	2,136	6,529.68237357
7	福島	124 いわき	19,667,132	38,848,159	0	31,968,378	1,895	10,378.43366671
7	福島	124 いわき	9,169,869	19,231,247	0	16,768,963	528	17,367.17558185
7	福島	124 いわき	5,494,352	10,707,077	0	6,687,875	439	12,515.60866405
7	福島	124 いわき	5,389,371	10,337,705	0	8,247,223	424	12,710.78041197
7	福島	124 いわき	5,319,121	10,605,612	0	8,810,817	297	17,909.49964597
7	福島	124 いわき	34,142,316	34,142,316	0	0	7,007	4,872.60108274
7	福島	124 いわき	7,699,496	7,699,496	0	0	2,432	3,165.91121097
7	福島	124 いわき	15,423,956	15,423,956	0	0	5,028	3,067.61254829
7	福島	124 いわき	26,136,150	38,825,939	0	21,149,648	5,624	4,647.25284132
7	福島	124 いわき	13,451,186	30,932,281	0	29,135,159	134	100,381.98642643
7	福島	124 いわき	7,071,393	13,786,679	0	11,192,142	529	13,367.47299081
7	福島	125 白河	82,681,775	82,681,775	0	0	16,151	5,119.29758549
7	福島	125 白河	5,111,701	5,111,701	0	0	1,575	3,245.52459002
7	福島	125 白河	1,384,737	1,384,737	0	0	319	4,340.86737161
7	福島	126 原町	79,962,354	79,962,354	0	0	16,881	4,736.82564173
7	福島	127 須賀川	83,845,417	83,845,417	0	0	18,574	4,514.12820938
7	福島	127 須賀川	12,440,493	20,838,547	0	13,996,756	1,864	6,674.08439891
7	福島	127 須賀川	1,567,458	1,567,458	0	0	351	4,465.69302765
7	福島	128 喜多方	62,160,221	62,160,221	0	0	12,260	5,070.16485274

都道府県	単位料金区域	局	a. 原価(円)	(a)コスト	(b)左記のうち接続料原価に加工しているもの	(c)(再掲)き線点遠隔収容装置から加入者交換機間のうち、遠隔収容装置設置局から加入者交換機設置局間に設置するもので、現に設置している遠隔収容装置設置局のものに係る費用	b. 回線数(回線)	c. 1回線あたりコスト(円/回線)
算定方法			(a)-(b)-(c)×3/5	総務省モデルによる値から回線工事費に係る原価を控除した値	(a)×0/5	総務省モデル(出力値)より	総務省モデル(出力値)より	a÷b
7	福島	126 原町	57,084,303	57,084,303	0	0	10,631	5,389.00803331
7	福島	126 原町	4,393,459	4,393,459	0	0	1,252	3,509.15245193
7	福島	126 原町	4,816,024	9,720,650	0	8,174,376	176	27,363.77470067
7	福島	126 原町	5,113,120	10,337,612	0	8,707,487	191	26,770.26282782
7	福島	126 原町	2,204,592	2,204,592	0	0	543	4,060.02156281
7	福島	129 二本松	56,809,665	56,809,665	0	0	11,016	5,157.01387987
7	福島	129 二本松	2,494,574	2,494,574	0	0	689	3,620.57151432
7	福島	121 福島	11,269,986	11,269,986	0	0	3,777	2,983.84601020
7	福島	121 福島	10,765,044	10,765,044	0	0	3,581	3,006.15569928
7	福島	121 福島	10,667,936	13,680,825	0	5,021,482	2,790	3,823.62849811
7	福島	121 福島	25,026,994	37,487,109	0	20,766,859	5,492	4,556.99081290
7	福島	121 福島	35,711,231	35,711,231	0	0	6,945	5,142.00587228
7	福島	121 福島	1,876,404	1,876,404	0	0	486	3,860.91438221
7	福島	121 福島	1,934,764	1,934,764	0	0	520	3,720.70056564
7	福島	121 福島	5,274,479	5,274,479	0	0	1,675	3,148.94241091
7	福島	121 福島	691,613	691,613	0	0	99	6,985.99337004
7	福島	121 福島	3,729,939	3,729,939	0	0	1,156	3,226.59060565
7	福島	121 福島	20,460,044	29,835,727	0	15,626,138	4,695	4,357.83675810
7	福島	121 福島	1,375,189	1,375,189	0	0	339	4,056.60419749
7	福島	121 福島	7,293,303	10,104,765	0	4,685,770	1,725	4,228.00190223
7	福島	129 二本松	3,522,475	3,522,475	0	0	1,032	3,413.25108049
7	福島	129 二本松	2,489,400	2,489,400	0	0	676	3,682.54394463
7	福島	129 二本松	9,065,860	12,495,181	0	5,715,535	2,016	4,496.95455367
7	福島	129 二本松	30,324,153	44,426,331	0	23,503,631	6,374	4,757.47608709
7	福島	129 二本松	1,426,056	1,426,056	0	0	330	4,321.38223617
7	福島	129 二本松	6,653,663	6,653,663	0	0	2,044	3,255.21678667
7	福島	129 二本松	1,752,263	1,752,263	0	0	425	4,122.97101719
7	福島	129 二本松	4,190,767	4,190,767	0	0	1,236	3,390.58817609
7	福島	129 二本松	7,418,609	14,786,550	0	12,279,901	570	13,015.10411323
7	福島	129 二本松	1,630,290	1,630,290	0	0	382	4,267.77370949
7	福島	129 二本松	14,192,076	28,617,156	0	24,041,800	1,389	10,217.47736756
7	福島	127 須賀川	9,459,924	18,503,440	0	15,072,527	852	11,103.19756152
7	福島	127 須賀川	2,642,590	2,642,590	0	0	702	3,764.37362209
7	福島	125 白河	15,375,516	15,375,516	0	0	4,654	3,303.72069168
7	福島	127 須賀川	9,206,840	14,792,207	0	9,308,946	1,545	5,959.11945859
7	福島	127 須賀川	8,815,464	18,224,263	0	15,681,332	520	16,952.81595125
7	福島	127 須賀川	3,028,162	3,028,162	0	0	817	3,706.40082420
7	福島	127 須賀川	1,324,712	1,324,712	0	0	248	5,341.58129176
7	福島	127 須賀川	708,027	708,027	0	0	98	7,224.76809774
7	福島	130 田島	26,515,239	26,515,239	0	0	3,544	7,481.72654705
7	福島	130 田島	962,580	962,580	0	0	163	5,905.40042962
7	福島	130 田島	6,230,592	10,726,296	0	7,492,838	731	8,523.38226092
7	福島	130 田島	12,536,657	21,029,950	0	14,155,489	1,679	7,466.74021979
7	福島	130 田島	3,600,969	5,293,317	0	2,820,581	533	6,756.03578089
7	福島	131 会津山口	14,179,654	29,321,387	0	25,236,222	867	16,354.84914948
7	福島	131 会津山口	28,825,310	64,985,851	0	60,267,568	321	89,798.47208799
7	福島	131 会津山口	11,063,383	21,630,190	0	17,611,346	722	15,323.24506254
7	福島	131 会津山口	2,628,739	2,628,739	0	0	526	4,997.60334530
7	福島	131 会津山口	2,293,189	2,293,189	0	0	457	5,017.92009009
7	福島	131 会津山口	7,400,897	7,400,897	0	0	917	8,070.77134612
7	福島	131 会津山口	4,150,069	5,794,229	0	2,740,265	609	6,814.56395801
7	福島	131 会津山口	4,310,245	6,112,082	0	3,003,062	501	8,603.28410464
7	福島	122 会津若松	3,981,124	3,981,124	0	0	1,170	3,402.67016795
7	福島	128 喜多方	7,742,749	13,427,450	0	9,474,501	940	8,236.96671466
7	福島	128 喜多方	9,474,106	19,766,072	0	17,153,276	593	15,976.57009427
7	福島	128 喜多方	1,185,395	1,185,395	0	0	222	5,339.61503887
7	福島	128 喜多方	959,602	959,602	0	0	129	7,438.77287238
7	福島	128 喜多方	14,329,869	15,279,428	0	1,582,598	3,981	3,599.56527395
7	福島	128 喜多方	9,039,684	15,969,790	0	11,550,177	1,051	8,601.03150847
7	福島	128 喜多方	8,659,807	19,299,518	0	17,732,852	151	57,349.71480064
7	福島	132 柳津	7,914,317	8,928,414	0	1,690,161	1,796	4,406.63548486
7	福島	132 柳津	4,711,440	6,671,615	0	3,266,958	699	6,740.25776750
7	福島	132 柳津	3,776,203	5,632,655	0	3,094,086	436	8,661.01707057
7	福島	132 柳津	2,674,080	2,674,080	0	0	605	4,419.96721501
7	福島	122 会津若松	4,198,977	4,198,977	0	0	1,232	3,408.26014977
7	福島	122 会津若松	18,174,343	30,892,537	0	21,196,990	3,057	5,945.15634584
7	福島	122 会津若松	12,610,847	25,443,481	0	21,387,724	1,127	11,189.74863771
7	福島	122 会津若松	41,762,210	98,518,073	0	94,593,106	902	46,299.56750324
7	福島	122 会津若松	22,941,002	32,945,046	0	16,673,407	5,128	4,473.67440375
7	福島	122 会津若松	1,393,379	1,393,379	0	0	296	4,707.36188268
7	福島	132 柳津	6,206,880	6,206,880	0	0	1,161	5,346.14958924
7	福島	132 柳津	2,846,025	3,812,400	0	1,610,624	376	7,569.21636793
7	福島	122 会津若松	9,576,748	12,890,852	0	5,506,840	2,231	4,292.58096289
7	福島	122 会津若松	5,742,235	11,290,871	0	9,247,726	370	15,519.55466516
7	福島	122 会津若松	18,898,415	29,527,425	0	18,048,350	3,549	5,268.64322773
7	福島	122 会津若松	12,421,420	17,680,689	0	8,765,449	2,693	4,612.48409707
7	福島	122 会津若松	5,840,513	9,449,815	0	6,015,504	811	7,201.61930839
7	福島	132 柳津	4,741,303	5,719,818	0	1,630,858	889	5,333.29919992
7	福島	132 柳津	2,290,371	3,223,044	0	1,554,455	246	9,310.45298864
7	福島	132 柳津	3,234,847	4,096,498	0	1,436,085	558	5,797.21692869
7	福島	132 柳津	2,033,744	2,033,744	0	0	446	4,559.96485616
7	福島	132 柳津	6,532,799	10,175,453	0	6,071,090	733	8,912.41324703
7	福島	125 白河	25,014,855	39,075,578	0	23,434,539	4,984	5,019.03184475
7	福島	125 白河	667,061	667,061	0	0	88	7,580.24249342
7	福島	125 白河	13,691,110	24,864,416	0	18,622,177	1,832	7,473.31323681
7	福島	125 白河	5,073,260	5,073,260	0	0	1,548	3,277.29968123
7	福島	125 白河	6,543,676	6,543,676	0	0	2,062	3,173.46094682
7	福島	125 白河	5,804,953	5,804,953	0	0	1,797	3,230.35807523
7	福島	125 白河	14,315,090	14,315,090	0	0	4,678	3,060.08769809
7	福島	125 白河	1,991,892	1,991,892	0	0	518	3,845.35220127
7	福島	125 白河	18,718,481	40,099,695	0	35,635,357	1,133	16,521.16610630
7	福島	133 石川	38,143,360	68,893,459	0	50,916,832	5,494	6,942.73029563
7	福島	133 石川	1,057,469	1,057,469	0	0	189	5,595.07625331
7	福島	133 石川	1,642,520	1,642,520	0	0	367	4,475.53011652
7	福島	133 石川	11,371,593	19,384,819	0	13,355,378	1,714	6,634.53478486

都道府県	単位料金区域	局	a. 原価(円)	(a)コスト	(b)左記のうち接続料原価に加工しているもの	(c)(再掲)き線点遠隔收容装置から加入者交換機間のうち、遠隔收容装置設置局から加入者交換機設置局間に設置するもので、現に設置している遠隔收容装置設置局のものに係る費用	b. 回線数(回線)	c. 1回線あたりコスト(円/回線)
算定方法			(a)-(b)-(c)×3/5	総務省モデルによる値から回線工事費に係る原価を控除した値	(a)×0/5	総務省モデル(出力値)より	総務省モデル(出力値)より	a÷b
7	福島	133 石川	17,674,593	29,582,943	0	19,847,250	2,839	6,225.64038595
7	福島	133 石川	8,197,718	17,216,143	0	15,030,707	274	29,918.68032448
7	福島	133 石川	1,078,204	1,078,204	0	0	203	5,311.35163860
7	福島	133 石川	9,102,844	17,298,112	0	13,658,780	872	10,439.04127587
7	福島	133 石川	19,983,342	39,890,506	0	33,178,607	1,841	10,854.61261457
7	福島	133 石川	30,370,868	30,370,868	0	0	5,863	5,363.03506840
7	福島	133 石川	17,677,394	33,249,082	0	25,952,814	2,085	8,478.36649609
7	福島	133 石川	4,187,299	4,187,299	0	0	1,190	3,518.73872729
7	福島	133 石川	8,358,996	16,506,830	0	13,579,724	812	10,294.33008506
7	福島	133 石川	8,865,155	12,700,300	0	6,391,908	1,874	4,730.60556770
7	福島	134 三春	22,176,308	22,176,308	0	0	4,324	5,128.65589470
7	福島	134 三春	15,406,296	23,227,638	0	13,035,571	3,074	5,011.80730413
7	福島	134 三春	2,183,824	2,183,824	0	0	555	3,934.81761982
7	福島	134 三春	10,758,236	17,718,434	0	11,600,330	1,596	6,740.74923373
7	福島	134 三春	4,277,844	4,277,844	0	0	1,210	3,535.40817869
7	福島	134 三春	16,678,074	36,164,332	0	32,477,097	894	18,655.56331678
7	福島	134 三春	17,989,475	34,305,462	0	27,193,311	1,824	9,862.65084340
7	福島	134 三春	5,202,813	9,302,281	0	6,832,447	519	10,024.68695517
7	福島	134 三春	2,808,726	2,808,726	0	0	745	3,770.10140304
7	福島	134 三春	2,633,026	2,633,026	0	0	705	3,734.78910282
7	福島	134 三春	32,681,739	56,857,800	0	40,293,435	4,915	6,649.38747006
7	福島	135 磐城富岡	7,379,668	8,389,689	0	1,683,369	2,109	3,499.13124950
7	福島	135 磐城富岡	13,698,858	18,773,884	0	8,458,376	2,774	4,938.30498436
7	福島	135 磐城富岡	28,952,408	28,952,408	0	0	5,713	5,067.81172200
7	福島	135 磐城富岡	18,749,268	40,508,956	0	36,266,145	987	18,996.21933606
7	福島	135 磐城富岡	19,724,273	30,661,822	0	18,229,248	3,981	4,954.60270885
7	福島	135 磐城富岡	7,639,501	7,639,501	0	0	2,535	3,013.61001177
7	福島	135 磐城富岡	29,589,163	45,602,845	0	26,689,469	6,359	4,653.11579715
7	福島	135 磐城富岡	5,998,512	11,617,413	0	9,364,836	483	12,419.27905727
7	福島	135 磐城富岡	10,035,381	21,402,026	0	18,944,409	418	24,008.08734729
7	福島	126 原町	15,668,999	26,267,488	0	17,664,148	2,520	6,217.85673818
7	福島	126 原町	5,302,984	10,438,926	0	8,559,902	322	16,468.89457195
7	福島	126 原町	16,267,341	25,297,223	0	15,049,802	3,079	5,283.31969537
7	福島	126 原町	13,186,318	15,220,236	0	3,389,864	3,742	3,523.86894718
7	福島	126 原町	20,968,419	46,226,023	0	42,096,006	712	29,450.02636948
7	福島	126 原町	13,727,153	27,421,688	0	22,824,193	1,051	13,061.03963014
8	茨城	136 水戸	134,857,581	134,857,581	0	0	35,711	3,776.35970344
8	茨城	136 水戸	109,888,565	109,888,565	0	0	26,504	4,145.35787126
8	茨城	136 水戸	55,538,801	55,538,801	0	0	13,460	4,126.21104290
8	茨城	136 水戸	72,904,859	72,904,859	0	0	18,216	4,002.23203199
8	茨城	136 水戸	3,050,390	3,050,390	0	0	928	3,287.05777886
8	茨城	136 水戸	2,733,166	2,733,166	0	0	820	3,333.12897970
8	茨城	136 水戸	12,273,103	14,844,022	0	4,284,865	3,453	3,554.33049786
8	茨城	143 常陸太田	105,758,424	105,758,424	0	0	28,338	3,732.03556793
8	茨城	143 常陸太田	55,334,970	55,334,970	0	0	13,001	4,256.20876896
8	茨城	143 常陸太田	74,769,220	74,769,220	0	0	18,362	4,071.95405448
8	茨城	143 常陸太田	47,158,477	47,158,477	0	0	11,112	4,243.92340006
8	茨城	143 常陸太田	10,086,129	22,046,310	0	19,933,634	395	25,534.50397183
8	茨城	137 土浦	113,411,732	113,411,732	0	0	27,658	4,100.50371653
8	茨城	137 土浦	63,781,150	63,781,150	0	0	14,744	4,325.90548066
8	茨城	137 土浦	50,780,839	50,780,839	0	0	11,967	4,243.40593338
8	茨城	137 土浦	2,799,193	2,799,193	0	0	796	3,516.57439007
8	茨城	138 古河	17,345,667	17,345,667	0	0	6,138	2,825.94762588
8	茨城	138 古河	81,831,562	81,831,562	0	0	13,270	6,166.65879476
8	茨城	139 石岡	73,709,388	73,709,388	0	0	13,306	5,539.56023033
8	茨城	139 石岡	35,782,416	35,782,416	0	0	7,598	4,709.45194119
8	茨城	140 下館	72,736,832	72,736,832	0	0	15,216	4,780.28603963
8	茨城	140 下館	20,894,730	25,192,464	0	7,162,891	6,158	3,393.10321704
8	茨城	140 下館	62,659,596	62,659,596	0	0	13,173	4,756.66866535
8	茨城	140 下館	22,461,471	38,732,959	0	27,119,146	3,690	6,087.11962606
8	茨城	141 竜ヶ崎	65,044,918	65,044,918	0	0	14,364	4,528.32899217
8	茨城	141 竜ヶ崎	40,586,527	40,586,527	0	0	9,619	4,219.41234801
8	茨城	136 水戸	22,993,678	22,993,678	0	0	7,885	2,916.12907313
8	茨城	136 水戸	4,862,991	4,862,991	0	0	1,548	3,141.46729163
8	茨城	140 下館	65,011,789	65,011,789	0	0	14,288	4,550.09722521
8	茨城	142 水海道	22,118,607	22,118,607	0	0	5,937	3,725.52875300
8	茨城	142 水海道	2,781,994	2,781,994	0	0	831	3,347.76637855
8	茨城	142 水海道	20,279,810	35,611,833	0	25,553,371	3,228	6,282.46897371
8	茨城	142 水海道	28,988,168	55,964,092	0	44,959,873	3,664	7,911.61778334
8	茨城	143 常陸太田	15,924,166	23,483,996	0	12,599,717	3,156	5,045.67989219
8	茨城	143 常陸太田	2,835,282	2,835,282	0	0	712	3,982.13761657
8	茨城	143 常陸太田	56,079,507	56,079,507	0	0	7,940	7,062.91017868
8	茨城	136 水戸	137,474,585	137,474,585	0	0	35,587	3,863.05632495
8	茨城	136 水戸	41,633,861	41,633,861	0	0	7,477	5,568.23070004
8	茨城	144 高萩	51,223,921	51,223,921	0	0	12,258	4,178.81552998
8	茨城	144 高萩	16,960,532	38,606,786	0	36,077,090	387	43,825.66495307
8	茨城	144 高萩	49,842,191	49,842,191	0	0	11,571	4,307.50935272
8	茨城	144 高萩	22,825,608	29,705,744	0	11,466,893	5,592	4,081.83266505
8	茨城	144 高萩	8,642,979	19,466,106	0	18,038,545	129	66,999.83903190
8	茨城	145 笠間	23,708,294	23,708,294	0	0	6,978	3,397.57725460
8	茨城	145 笠間	6,715,222	6,715,222	0	0	2,151	3,121.90693113
8	茨城	145 笠間	2,038,900	2,038,900	0	0	564	3,615.07099773
8	茨城	141 竜ヶ崎	88,057,774	88,057,774	0	0	21,028	4,187.64381873
8	茨城	141 竜ヶ崎	21,435,560	21,435,560	0	0	6,955	3,082.03593663
8	茨城	142 水海道	203,412,236	203,412,236	0	0	8,666	23,472.44824523
8	茨城	142 水海道	2,934,214	2,934,214	0	0	911	3,220.87165965
8	茨城	142 水海道	3,916,008	3,916,008	0	0	1,255	3,120.32522935
8	茨城	142 水海道	5,784,375	5,784,375	0	0	1,900	3,044.40774767
8	茨城	137 土浦	4,235,828	4,235,828	0	0	1,270	3,335.29789675
8	茨城	137 土浦	100,426,634	100,426,634	0	0	24,115	4,164.48823037
8	茨城	137 土浦	119,615,087	119,615,087	0	0	29,469	4,059.01411064
8	茨城	137 土浦	17,658,722	21,692,730	0	6,723,347	4,618	3,823.88947445
8	茨城	137 土浦	22,232,631	32,345,628	0	16,854,994	4,815	4,617.36893675
8	茨城	137 土浦	12,803,152	16,272,159	0	5,781,677	3,153	4,060.62549695
8	茨城	137 土浦	3,839,143	3,839,143	0	0	1,130	3,397.47189527

都道府県	単位料金区域	局	a. 原価(円)	(a)コスト	(b)左記のうち接続料原価に加工しているもの	(c)(再掲)き線点遠隔収容装置から加入者交換機間のうち、遠隔収容装置設置局から加入者交換機設置局間に設置するもので、現に設置している遠隔収容装置設置局のものに係る費用	b. 回線数(回線)	c. 1回線あたりコスト(円/回線)
算定方法			(a)-(b)-(c)×3/5	総務省モデルによる値から回線工事費に係る原価を控除した値	(a)×0/5	総務省モデル(出力値)より	総務省モデル(出力値)より	a÷b
8	茨城	137 土浦	3,686,511	3,686,511	0	0	1,066	3,458,265,53927
8	茨城	137 土浦	4,239,349	4,239,349	0	0	1,270	3,338,070,17668
8	茨城	137 土浦	43,853,008	43,853,008	0	0	9,231	4,750,623,74415
8	茨城	137 土浦	20,424,290	30,287,279	0	16,438,314	4,264	4,789,936,66652
8	茨城	136 水戸	71,130,509	71,130,509	0	0	7,483	9,505,613,98331
8	茨城	136 水戸	16,228,780	29,171,910	0	21,571,882	2,252	7,206,385,52085
8	茨城	139 石岡	25,719,317	39,773,100	0	23,422,972	5,085	5,057,894,1626
8	茨城	139 石岡	2,873,401	2,873,401	0	0	839	3,424,792,80806
8	茨城	139 石岡	9,480,405	16,564,535	0	11,806,884	1,377	6,884,825,48965
8	茨城	139 石岡	13,343,386	17,162,720	0	6,365,557	3,433	3,886,800,48609
8	茨城	139 石岡	15,865,912	17,869,396	0	3,339,140	4,800	3,305,398,38889
8	茨城	139 石岡	4,848,395	4,848,395	0	0	1,506	3,219,385,81935
8	茨城	136 水戸	16,452,876	22,880,927	0	10,713,418	3,998	4,115,276,67091
8	茨城	136 水戸	25,711,545	47,408,441	0	36,161,494	3,751	6,854,584,09796
8	茨城	136 水戸	13,184,938	23,478,365	0	17,155,712	1,941	6,792,858,47627
8	茨城	146 常陸大宮	5,050,172	5,050,172	0	0	1,352	3,735,334,08641
8	茨城	136 水戸	34,306,442	34,306,442	0	0	6,785	5,056,218,46457
8	茨城	145 笠間	59,837,059	59,837,059	0	0	11,802	5,070,077,88846
8	茨城	139 石岡	32,365,226	52,816,229	0	34,085,006	5,700	5,678,109,73739
8	茨城	145 笠間	1,513,327	1,513,327	0	0	360	4,203,666,51611
8	茨城	145 笠間	1,287,181	1,287,181	0	0	296	4,348,583,46032
8	茨城	145 笠間	95,864,816	95,864,816	0	0	6,476	14,803,090,73597
8	茨城	136 水戸	49,483,718	49,483,718	0	0	12,276	4,030,931,76849
8	茨城	136 水戸	2,057,251	2,057,251	0	0	576	3,571,615,59147
8	茨城	136 水戸	63,435,271	63,435,271	0	0	14,403	4,404,309,55455
8	茨城	136 水戸	6,655,065	6,655,065	0	0	2,177	3,056,988,81060
8	茨城	146 常陸大宮	56,323,296	56,323,296	0	0	9,677	5,820,326,13746
8	茨城	146 常陸大宮	15,824,946	26,999,752	0	18,624,676	2,275	6,956,020,16992
8	茨城	146 常陸大宮	10,212,072	21,753,511	0	19,235,732	463	22,056,311,35245
8	茨城	146 常陸大宮	23,780,549	23,780,549	0	0	1,412	16,841,748,25879
8	茨城	146 常陸大宮	20,267,460	42,265,554	0	36,663,491	1,528	13,264,044,53162
8	茨城	143 常陸太田	14,469,791	23,202,441	0	14,554,417	2,581	5,606,273,13988
8	茨城	143 常陸太田	1,921,360	1,921,360	0	0	451	4,260,221,06968
8	茨城	143 常陸太田	10,502,017	22,773,576	0	20,452,598	489	21,476,517,87569
8	茨城	143 常陸太田	20,567,508	43,917,662	0	38,916,923	1,272	16,169,424,79469
8	茨城	143 常陸太田	27,556,014	62,197,158	0	57,735,239	1,157	23,816,779,91297
8	茨城	143 常陸太田	16,435,661	39,146,816	0	37,851,924	73	225,146,041,14372
8	茨城	147 大子	50,795,628	50,795,628	0	0	4,268	11,901,506,20194
8	茨城	147 大子	18,108,815	39,363,393	0	35,424,296	1,039	17,429,081,03021
8	茨城	147 大子	2,593,504	2,593,504	0	0	659	3,935,514,74250
8	茨城	147 大子	13,094,541	27,900,197	0	24,676,094	716	18,288,464,47902
8	茨城	147 大子	2,055,159	2,055,159	0	0	479	4,290,519,04996
8	茨城	147 大子	8,250,362	16,528,516	0	13,796,923	676	12,204,677,51397
8	茨城	143 常陸太田	12,351,809	12,351,809	0	0	3,487	3,542,245,29430
8	茨城	148 鉾田	23,478,097	41,498,421	0	30,033,873	3,565	6,585,721,44211
8	茨城	148 鉾田	34,713,939	34,713,939	0	0	6,718	5,167,302,65295
8	茨城	148 鉾田	14,844,533	24,258,014	0	15,689,135	2,667	5,566,004,09396
8	茨城	148 鉾田	20,523,501	32,955,695	0	20,720,323	3,943	5,205,047,29064
8	茨城	149 潮来	23,468,858	36,394,825	0	21,543,279	4,830	4,858,976,74388
8	茨城	149 潮来	84,688,559	84,688,559	0	0	17,689	4,787,639,73000
8	茨城	149 潮来	52,071,244	52,071,244	0	0	11,505	4,525,966,45611
8	茨城	149 潮来	30,439,064	30,439,064	0	0	7,346	4,143,624,35170
12	千葉	183 銚子	16,590,602	22,143,858	0	9,255,427	4,243	3,910,111,14158
12	千葉	183 銚子	30,773,399	52,641,828	0	36,447,382	5,359	5,742,377,13850
12	千葉	183 銚子	12,564,301	12,564,301	0	0	4,140	3,034,855,28770
8	茨城	149 潮来	14,203,883	26,004,106	0	19,667,038	1,820	7,804,331,36699
8	茨城	149 潮来	3,428,810	3,428,810	0	0	1,016	3,374,813,21867
8	茨城	149 潮来	4,902,282	4,902,282	0	0	1,525	3,214,611,13074
8	茨城	149 潮来	5,588,339	5,588,339	0	0	1,762	3,171,588,78005
8	茨城	149 潮来	8,280,723	8,280,723	0	0	2,654	3,120,091,41214
8	茨城	149 潮来	20,628,840	20,628,840	0	0	5,479	3,765,073,99739
8	茨城	148 鉾田	21,921,831	38,790,650	0	28,114,700	3,329	6,585,109,82278
8	茨城	139 石岡	16,700,469	27,058,463	0	17,263,291	2,995	5,576,123,04822
8	茨城	139 石岡	2,067,354	2,067,354	0	0	572	3,614,259,93447
8	茨城	139 石岡	1,723,093	1,723,093	0	0	452	3,812,153,61644
8	茨城	137 土浦	23,970,739	32,539,419	0	14,281,134	5,796	4,135,738,20804
8	茨城	137 土浦	2,131,207	2,131,207	0	0	570	3,738,950,15755
8	茨城	137 土浦	17,969,922	24,290,974	0	10,535,086	4,423	4,062,835,65812
8	茨城	137 土浦	10,885,716	14,327,836	0	5,736,866	2,556	4,258,887,45929
8	茨城	137 土浦	121,988,271	121,988,271	0	0	8,770	13,909,723,04254
8	茨城	137 土浦	17,919,730	26,707,407	0	14,646,128	3,751	4,777,320,77433
8	茨城	141 竜ヶ崎	28,747,181	57,895,748	0	48,580,945	2,878	9,988,596,55923
8	茨城	141 竜ヶ崎	5,605,115	5,605,115	0	0	1,713	3,272,104,76540
8	茨城	141 竜ヶ崎	3,856,284	3,856,284	0	0	1,137	3,391,630,60158
8	茨城	137 土浦	4,519,494	4,519,494	0	0	1,355	3,335,419,85189
8	茨城	137 土浦	1,683,630	1,683,630	0	0	416	4,047,187,81331
8	茨城	149 潮来	7,284,141	7,284,141	0	0	2,323	3,135,661,39024
8	茨城	149 潮来	10,565,106	20,357,175	0	16,320,116	1,137	9,292,089,35924
8	茨城	137 土浦	6,816,652	6,816,652	0	0	2,116	3,221,480,01090
8	茨城	137 土浦	4,500,024	4,500,024	0	0	1,332	3,378,396,63488
8	茨城	139 石岡	4,713,932	4,713,932	0	0	1,437	3,280,398,35410
8	茨城	139 石岡	3,458,903	3,458,903	0	0	1,035	3,341,935,61607
8	茨城	139 石岡	21,267,346	36,192,252	0	24,874,844	3,661	5,809,162,96846
8	茨城	139 石岡	19,159,453	29,139,432	0	16,633,298	4,100	4,673,037,39527
8	茨城	137 土浦	11,052,557	15,252,089	0	6,999,221	2,511	4,401,655,48333
8	茨城	142 水海道	39,761,657	39,761,657	0	0	7,476	5,318,573,66930
8	茨城	142 水海道	24,610,091	35,313,434	0	17,838,905	5,615	4,382,919,20395
8	茨城	140 下館	12,374,575	12,374,575	0	0	4,263	2,902,785,58610
8	茨城	140 下館	23,759,493	36,618,943	0	21,432,416	5,204	4,565,621,31237
8	茨城	140 下館	23,303,730	35,674,538	0	20,618,014	5,057	4,608,212,30181
8	茨城	140 下館	6,151,829	6,151,829	0	0	2,061	2,984,875,83713
8	茨城	140 下館	19,628,077	29,298,843	0	16,117,943	4,420	4,440,741,43597
8	茨城	140 下館	28,174,294	39,888,045	0	19,522,918	6,946	4,056,189,78872
8	茨城	142 水海道	29,282,122	44,170,686	0	24,814,272	6,354	4,608,454,90692
8	茨城	142 水海道	4,090,941	4,090,941	0	0	1,306	3,132,420,49192

都道府県	単位数区域	局	a. 原価(円)	(a)コスト	(b)左記のうち接続料原価に加工しているもの	(c)(再掲)き線点遠隔收容装置から加入者交換機間のうち、遠隔收容装置設置局から加入者交換機設置局間に設置するもので、現に設置している遠隔收容装置設置局のものに係る費用	b. 回線数(回線)	c. 1回線あたりコスト(円/回線)
茨城	138 古河		77,849,639	77,849,639	0	0	7,979	9,756.81657918
茨城	138 古河		15,604,812	15,604,812	0	0	5,510	2,832.08927889
茨城	138 古河		13,350,548	13,350,548	0	0	4,690	2,846.59878454
茨城	138 古河		11,877,295	14,103,080	0	3,709,642	3,468	3,424.82541909
茨城	138 古河		30,682,813	30,682,813	0	0	7,651	4,010.30100821
茨城	138 古河		7,505,245	7,505,245	0	0	2,590	2,897.77798959
茨城	142 水海道		5,331,543	5,331,543	0	0	1,773	3,007.07432725
茨城	138 古河		10,496,636	10,496,636	0	0	1,948	5,388.41680328
茨城	138 古河		130,406,336	130,406,336	0	0	8,781	14,850.96644627
茨城	142 水海道		87,058,640	87,058,640	0	0	15,957	5,455.82755192
茨城	141 竜ヶ崎		2,263,431	2,263,431	0	0	596	3,797.70250891
茨城	141 竜ヶ崎		67,050,326	67,050,326	0	0	9,029	7,426.10765624
茨城	141 竜ヶ崎		13,827,320	13,827,320	0	0	4,425	3,124.81815612
栃木	150 宇都宮		116,773,039	116,773,039	0	0	31,098	3,755.00157824
栃木	150 宇都宮		171,366,248	171,366,248	0	0	43,233	3,955.54896274
栃木	150 宇都宮		108,691,801	108,691,801	0	0	27,152	4,003.08637340
栃木	150 宇都宮		71,309,909	71,309,909	0	0	7,883	9,046.03694948
栃木	150 宇都宮		24,082,089	24,082,089	0	0	6,840	3,520.77325449
栃木	150 宇都宮		28,032,058	49,448,143	0	35,693,474	4,488	6,246.00229101
栃木	150 宇都宮		37,103,860	37,103,860	0	0	9,092	4,080.93485962
栃木	150 宇都宮		18,023,322	21,178,977	0	5,259,425	5,181	3,478.73424210
栃木	150 宇都宮		79,782,731	79,782,731	0	0	18,890	4,268.73893716
栃木	150 宇都宮		2,168,713	2,168,713	0	0	590	3,675.78498241
栃木	150 宇都宮		64,835,523	64,835,523	0	0	14,996	4,323.52112292
栃木	151 足利		50,911,176	50,911,176	0	0	13,945	3,650.85518134
栃木	151 足利		38,990,433	38,990,433	0	0	9,678	4,028.76971553
栃木	151 足利		2,446,660	2,446,660	0	0	539	4,539.25701398
栃木	151 足利		43,546,852	43,546,852	0	0	11,228	3,878.41571953
栃木	151 足利		21,654,176	36,562,154	0	24,846,630	3,269	6,624.09789288
栃木	151 足利		70,694,057	70,694,057	0	0	18,982	3,724.26811070
栃木	151 足利		3,356,006	3,356,006	0	0	812	4,133.01227587
栃木	152 栃木		95,779,264	95,779,264	0	0	19,342	4,951.88005242
栃木	152 栃木		9,037,382	12,616,451	0	5,965,115	2,138	4,227.02609161
栃木	152 栃木		59,990,024	59,990,024	0	0	8,431	7,115.41024034
栃木	153 佐野		119,466,090	119,466,090	0	0	27,190	4,393.75102502
栃木	153 佐野		11,725,713	12,526,340	0	1,334,378	3,560	3,293.73961875
栃木	154 鹿沼		108,120,590	108,120,590	0	0	22,860	4,729.68458808
栃木	154 鹿沼		22,822,051	39,425,985	0	27,673,223	3,580	6,374.87587116
栃木	154 鹿沼		8,702,620	8,702,620	0	0	2,693	3,231.57083191
栃木	154 鹿沼		6,470,869	10,187,334	0	6,194,076	1,041	6,216.03141022
栃木	154 鹿沼		2,142,922	2,142,922	0	0	544	3,939.19421735
栃木	154 鹿沼		1,732,343	1,732,343	0	0	399	4,341.71238741
栃木	154 鹿沼		20,288,341	47,297,860	0	45,015,865	434	46,747.32862693
栃木	155 今市		27,994,537	27,994,537	0	0	5,885	4,756.93074845
栃木	155 今市		6,313,535	13,140,649	0	11,378,524	313	20,171.03700556
栃木	155 今市		8,694,035	18,291,377	0	15,995,570	494	17,599.26057977
栃木	155 今市		1,188,324	1,188,324	0	0	242	4,910.42786630
栃木	155 今市		58,575,795	58,575,795	0	0	10,151	5,770.44578065
栃木	155 今市		33,576,960	58,637,471	0	41,767,518	5,193	6,465.81172888
栃木	155 今市		16,504,792	29,922,557	0	22,362,941	2,241	7,364.92292876
栃木	155 今市		2,688,511	2,688,511	0	0	719	3,739.23667543
栃木	155 今市		10,261,472	17,098,488	0	11,395,028	1,477	6,947.50966877
栃木	156 小山		113,444,330	113,444,330	0	0	27,876	4,069.60575252
栃木	156 小山		48,906,626	48,906,626	0	0	11,602	4,215.36167150
栃木	156 小山		4,921,596	4,921,596	0	0	1,506	3,267.99193586
栃木	156 小山		6,707,048	6,707,048	0	0	2,096	3,199.92746695
栃木	156 小山		35,252,633	35,252,633	0	0	7,800	4,638.50434366
栃木	156 小山		12,154,177	20,175,855	0	13,369,463	2,069	5,874.42105458
栃木	157 真岡		109,020,111	109,020,111	0	0	20,707	5,264.89162503
栃木	158 大田原		68,255,360	68,255,360	0	0	15,009	4,547.62873073
栃木	158 大田原		9,567,443	13,757,551	0	6,983,513	1,947	4,913.94109154
栃木	158 大田原		19,189,535	37,054,133	0	29,774,330	2,072	9,261.35864498
栃木	158 大田原		49,999,246	49,999,246	0	0	9,434	5,299.89891527
栃木	158 大田原		8,032,580	8,032,580	0	0	2,420	3,319.24789869
栃木	159 黒磯		92,169,388	92,169,388	0	0	19,864	4,640.02155878
栃木	159 黒磯		13,162,469	13,162,469	0	0	3,982	3,305.49199554
栃木	159 黒磯		8,346,959	16,565,967	0	13,698,347	767	10,882.60614637
栃木	159 黒磯		12,369,983	27,098,001	0	24,546,696	447	27,673.34056746
栃木	154 鹿沼		13,252,902	22,897,842	0	16,074,901	1,901	6,971.54230730
栃木	156 小山		31,181,158	43,449,367	0	20,447,015	7,505	4,154.71791941
栃木	156 小山		5,839,391	5,839,391	0	0	1,791	3,260.40839894
栃木	150 宇都宮		11,995,204	17,751,504	0	9,593,833	2,573	4,661.95253515
栃木	150 宇都宮		27,529,165	27,529,165	0	0	6,596	4,173.61506753
栃木	150 宇都宮		8,887,589	8,887,589	0	0	2,842	3,127.23046513
栃木	152 栃木		8,435,278	10,180,318	0	2,908,401	2,435	3,464.17969149
栃木	154 鹿沼		1,076,310	1,076,310	0	0	192	5,605.78287437
栃木	154 鹿沼		1,402,697	1,402,697	0	0	302	4,644.69164841
栃木	154 鹿沼		1,028,520	1,028,520	0	0	166	6,195.90357731
栃木	154 鹿沼		1,839,133	1,839,133	0	0	452	4,068.87852868
栃木	155 今市		23,993,233	51,572,946	0	45,966,188	1,645	14,585.55210601
栃木	157 真岡		17,687,908	28,540,507	0	18,087,664	3,284	5,386.08658243
栃木	157 真岡		3,547,218	3,547,218	0	0	1,019	3,481.07795571
栃木	157 真岡		49,769,050	91,667,139	0	69,830,148	6,788	7,331.91664015
栃木	157 真岡		18,257,595	27,818,757	0	15,935,270	3,710	4,921.18470285
栃木	157 真岡		5,444,488	10,218,316	0	7,956,380	558	9,757.14629733
栃木	157 真岡		5,695,150	10,711,072	0	8,359,870	450	12,655.8999818
栃木	157 真岡		23,979,792	42,779,448	0	31,332,760	3,505	6,841.59556810
栃木	150 宇都宮		51,833,466	97,963,070	0	76,882,675	5,402	9,995.23613353
栃木	150 宇都宮		3,583,055	3,583,055	0	0	1,060	3,380.24020028
栃木	152 栃木		32,341,499	49,103,617	0	27,936,863	6,766	4,790.0283649
栃木	152 栃木		14,941,322	14,941,322	0	0	5,190	2,878.86747902
栃木	156 小山		34,458,581	49,188,779	0	24,550,330	7,831	4,400.27850940
栃木	156 小山		41,170,881	41,170,881	0	0	9,097	4,525.76462377
茨城	138 古河		39,514,485	48,837,991	0	15,539,176	8,781	4,499.99832240
栃木	152 栃木		55,138,089	55,138,089	0	0	7,840	7,032.91945612

都道府県	単位料金区域	局	a. 原価(円)	(a)コスト	(b)左記のうち接続料原価に加工しているもの	(c)(再掲)き線点遠隔收容装置から加入者交換機間のうち、遠隔收容装置設置局から加入者交換機設置局間に設置するもので、現に設置している遠隔收容装置設置局のものに係る費用	b. 回線数(回線)	c. 1回線あたりコスト(円/回線)
算定方法			(a)-(b)-(c)×3/5	総務省モデルによる値から回線工事費に係る原価を控除した値	(a)×0/5	総務省モデル(出力値)より	総務省モデル(出力値)より	a÷b
9	栃木	152 栃木	28,712,338	53,474,780	0	41,270,737	4,014	7,153.04884794
9	栃木	152 栃木	3,508,286	3,508,286	0	0	1,105	3,174.91930478
9	栃木	152 栃木	26,772,663	26,772,663	0	0	4,881	5,485.07737354
9	栃木	152 栃木	1,869,086	1,869,086	0	0	521	3,587.49771827
9	栃木	155 今市	12,978,316	29,281,568	0	27,172,086	397	32,690.97215105
9	栃木	155 今市	20,374,552	47,587,598	0	45,355,078	431	47,272.74244330
9	栃木	155 今市	13,504,778	31,809,026	0	30,507,081	147	91,869.23859189
9	栃木	155 今市	33,480,715	33,480,715	0	0	4,581	7,308.60405121
9	栃木	155 今市	11,765,297	25,322,542	0	22,595,408	593	19,840.29910611
9	栃木	155 今市	16,999,514	40,063,350	0	38,439,726	228	74,559.27248957
9	栃木	158 大田原	30,962,751	67,676,703	0	61,189,920	1,706	18,149.32663545
9	栃木	158 大田原	15,557,533	32,882,977	0	28,875,740	1,128	13,792.13893719
9	栃木	158 大田原	3,349,932	3,349,932	0	0	922	3,633.33230288
9	栃木	150 宇都宮	34,060,332	50,522,352	0	27,436,701	7,593	4,485.75422404
9	栃木	150 宇都宮	33,468,678	50,476,153	0	28,345,792	7,169	4,668.52803896
9	栃木	150 宇都宮	11,065,445	16,586,872	0	9,202,378	2,324	4,761.37910508
9	栃木	150 宇都宮	22,256,597	40,929,212	0	31,121,025	2,975	7,481.20894140
9	栃木	150 宇都宮	8,043,837	16,589,887	0	14,243,416	504	15,959.99395711
9	栃木	160 烏山	21,865,530	37,087,822	0	25,370,486	3,694	5,919.20141808
9	栃木	160 烏山	52,584,074	52,584,074	0	0	5,957	8,827.27453130
9	栃木	160 烏山	17,389,840	17,389,840	0	0	3,206	5,424.15479225
9	栃木	160 烏山	2,001,004	2,001,004	0	0	510	3,923.53765469
9	栃木	160 烏山	12,579,401	21,290,617	0	14,518,694	2,039	6,169.39707575
9	栃木	158 大田原	4,429,498	4,429,498	0	0	1,274	3,476.84325827
9	栃木	158 大田原	43,307,700	91,566,329	0	80,431,049	3,116	13,898.49163365
9	栃木	158 大田原	7,379,543	15,342,627	0	13,271,806	344	21,452.15938933
9	栃木	158 大田原	6,664,569	13,803,886	0	11,898,861	285	23,384.45348448
9	栃木	158 大田原	7,627,347	15,199,413	0	12,603,442	560	13,620.26318009
9	栃木	159 黒磯	17,811,732	28,450,431	0	17,731,165	3,170	5,618.84301830
9	栃木	159 黒磯	11,748,720	22,629,744	0	18,135,040	1,029	11,417.60887891
9	栃木	159 黒磯	6,590,591	11,873,231	0	8,804,400	750	8,787.45506915
9	栃木	159 黒磯	9,085,725	13,955,319	0	8,115,990	1,717	5,291.62789060
9	栃木	159 黒磯	9,971,847	19,915,363	0	16,572,526	967	10,312.14839008
9	栃木	159 黒磯	6,831,224	12,074,122	0	8,738,163	919	7,433.32295033
9	栃木	158 大田原	69,851,016	69,851,016	0	0	16,240	4,301.17092284
9	栃木	158 大田原	17,605,718	35,387,459	0	29,636,235	1,611	10,928.44041916
9	栃木	158 大田原	42,469,204	98,134,928	0	92,776,206	1,406	30,205.69293315
9	栃木	153 佐野	29,764,133	29,764,133	0	0	7,046	4,224.25958358
9	栃木	153 佐野	7,036,472	11,706,056	0	7,782,639	1,131	6,221.46101604
9	栃木	153 佐野	1,951,858	1,951,858	0	0	498	3,919.39333414
9	栃木	153 佐野	9,675,529	20,976,786	0	18,835,429	448	21,597.16226764
9	栃木	153 佐野	18,270,501	28,475,621	0	17,008,533	3,575	5,110.62956752
9	栃木	153 佐野	1,406,590	1,406,590	0	0	331	4,249.51582776
10	群馬	161 前橋	80,012,283	80,012,283	0	0	20,537	3,896.00637022
10	群馬	161 前橋	36,768,314	36,768,314	0	0	7,834	4,816.38906526
10	群馬	161 前橋	95,301,206	95,301,206	0	0	24,999	3,812.20074042
10	群馬	161 前橋	29,602,229	54,302,272	0	41,166,738	4,355	6,797.29722204
10	群馬	161 前橋	27,586,018	43,717,358	0	26,885,567	5,271	5,233.54536141
10	群馬	161 前橋	20,225,115	20,225,115	0	0	6,921	2,922.28219008
10	群馬	161 前橋	18,319,872	18,319,872	0	0	5,902	3,104.01081081
10	群馬	161 前橋	117,925,870	117,925,870	0	0	30,321	3,889.24737838
10	群馬	162 高崎	155,082,713	155,082,713	0	0	39,121	3,964.18070792
10	群馬	162 高崎	90,782,632	90,782,632	0	0	23,436	3,873.64022076
10	群馬	162 高崎	46,135,288	46,135,288	0	0	10,371	4,448.48980144
10	群馬	162 高崎	44,235,723	44,235,723	0	0	10,200	4,088.32928876
10	群馬	162 高崎	38,376,496	38,376,496	0	0	9,498	4,040.48182064
10	群馬	163 桐生	83,653,967	83,653,967	0	0	20,519	4,076.90272028
10	群馬	163 桐生	66,539,639	66,539,639	0	0	15,876	4,244.68224462
10	群馬	163 桐生	9,650,230	9,650,230	0	0	3,126	3,087.08584165
10	群馬	163 桐生	10,789,682	18,302,112	0	12,520,716	1,660	6,499.80853157
10	群馬	164 伊勢崎	127,633,520	127,633,520	0	0	34,191	3,732.95663351
10	群馬	164 伊勢崎	40,277,692	40,277,692	0	0	9,924	4,058.61470683
10	群馬	165 太田	43,251,526	43,251,526	0	0	10,198	4,241.17732257
10	群馬	165 太田	83,546,136	83,546,136	0	0	20,380	4,099.41785559
10	群馬	165 太田	51,203,915	51,203,915	0	0	11,878	4,384.64765827
10	群馬	165 太田	15,078,227	15,078,227	0	0	5,111	2,950.15207126
10	群馬	165 太田	44,723,611	84,094,178	0	65,617,611	6,005	7,447.72875845
10	群馬	166 沼田	84,155,501	84,155,501	0	0	17,456	4,821.00716670
10	群馬	166 沼田	7,993,007	16,201,501	0	13,680,824	532	15,024.44878706
10	群馬	165 太田	108,797,823	108,797,823	0	0	25,819	4,213.86665413
10	群馬	167 渋川	85,265,718	85,265,718	0	0	18,903	4,510.69764432
10	群馬	168 藤岡	79,479,994	79,479,994	0	0	17,431	4,559.69218364
10	群馬	168 藤岡	9,111,513	19,625,558	0	17,523,407	413	22,061.77602696
10	群馬	169 富岡	68,835,994	68,835,994	0	0	15,251	4,513.53972314
10	群馬	169 富岡	4,587,694	4,587,694	0	0	1,318	3,480.79952726
10	群馬	162 高崎	95,181,651	95,181,651	0	0	8,600	11,067.63379913
10	群馬	162 高崎	23,929,412	27,938,245	0	6,681,389	7,004	3,416.53506197
10	群馬	167 渋川	9,468,979	9,468,979	0	0	2,899	3,266.29141292
10	群馬	167 渋川	12,861,916	18,085,975	0	8,706,766	2,888	4,453.97185779
10	群馬	167 渋川	1,850,761	1,850,761	0	0	462	4,005.97670627
10	群馬	161 前橋	526,393	526,393	0	0	53	9,931.94317279
10	群馬	161 前橋	18,028,184	23,042,712	0	8,357,546	4,815	3,744.17116892
10	群馬	161 前橋	36,630,670	60,768,456	0	40,229,643	6,552	5,990.76167447
10	群馬	161 前橋	12,152,989	14,141,143	0	3,313,590	3,559	3,414.72015644
10	群馬	163 桐生	22,420,409	36,332,315	0	23,186,511	4,148	5,405.11295085
10	群馬	163 桐生	14,056,707	30,578,648	0	27,536,568	726	19,361.85557910
10	群馬	163 桐生	2,766,459	2,766,459	0	0	802	3,449.44977038
10	群馬	163 桐生	1,015,588	1,015,588	0	0	203	5,002.74729652
10	群馬	162 高崎	28,762,657	41,730,477	0	21,613,032	6,344	4,533.83628921
10	群馬	162 高崎	6,774,076	15,091,137	0	13,861,768	178	38,056.60533448
10	群馬	162 高崎	23,798,482	51,739,292	0	46,568,017	1,475	16,134.56377597
10	群馬	162 高崎	19,327,787	24,063,395	0	7,892,680	5,379	3,593.19341906
10	群馬	162 高崎	46,247,910	46,247,910	0	0	11,094	4,168.73175264
10	群馬	167 渋川	16,470,197	27,222,816	0	17,921,033	2,750	5,989.16244223
10	群馬	167 渋川	2,403,637	2,403,637	0	0	616	3,902.00817642

都道府県	単位料金区域	局	a. 原価(円)	(a)コスト	(b)左記のうち接続料原価に加算しているもの	(c)(再掲)き線点遠隔収容装置から加入者交換機間のうち、遠隔収容装置設置局から加入者交換機設置局間に設置するもので、現に設置している遠隔収容装置設置局のものに係る費用	b. 回線数(回線)	c. 1回線あたりコスト(円/回線)
10	群馬	167 渋川	7,552,417	7,552,417	0	0	2,283	3,308.11100266
10	群馬	167 渋川	40,275,351	40,275,351	0	0	9,444	4,264.64962368
10	群馬	168 藤岡	19,971,342	19,971,342	0	0	6,646	3,005.01680391
10	群馬	168 藤岡	29,393,649	59,515,956	0	50,203,845	2,894	10,156.75494018
10	群馬	168 藤岡	765,423	765,423	0	0	99	7,731.54151722
10	群馬	162 高崎	22,632,117	32,019,170	0	15,645,088	5,321	4,253.35784550
10	群馬	162 高崎	6,878,960	6,878,960	0	0	2,161	3,183.23018644
10	群馬	168 藤岡	15,576,347	34,269,862	0	31,155,859	821	18,972.40818538
10	群馬	168 藤岡	18,763,004	43,569,086	0	41,343,470	349	53,762.19017231
10	群馬	168 藤岡	18,611,146	40,619,010	0	36,679,773	1,169	15,920.56957364
10	群馬	169 富岡	4,935,776	4,935,776	0	0	1,425	3,463.70248644
10	群馬	169 富岡	22,549,038	41,550,725	0	31,669,479	3,031	7,439.47155155
10	群馬	169 富岡	12,028,123	25,294,456	0	22,110,554	672	17,898.99324812
10	群馬	169 富岡	28,029,495	62,977,448	0	58,246,587	1,214	23,088.54652242
10	群馬	169 富岡	23,392,135	40,242,805	0	28,084,450	3,764	6,214.70118241
10	群馬	169 富岡	1,506,661	1,506,661	0	0	333	4,524.50704640
10	群馬	162 高崎	13,322,512	27,852,761	0	24,217,082	801	16,632.94983117
10	群馬	162 高崎	21,123,892	32,457,462	0	18,889,617	4,327	4,881.83307393
10	群馬	167 渋川	35,273,206	35,273,206	0	0	5,147	6,853.15836568
10	群馬	167 渋川	20,474,330	47,224,452	0	44,583,535	612	33,454.78817618
10	群馬	167 渋川	1,985,538	1,985,538	0	0	475	4,180.08044079
10	群馬	167 渋川	2,825,600	2,825,600	0	0	757	3,732.62927226
10	群馬	167 渋川	14,476,266	18,539,601	0	6,772,225	3,481	4,158.65163302
10	群馬	167 渋川	16,451,148	35,792,513	0	32,235,608	1,025	16,049.90046061
10	群馬	167 渋川	8,532,391	15,074,951	0	10,904,267	1,159	7,361.85558352
10	群馬	170 長野原	12,467,683	12,467,683	0	0	2,080	5,994.07844242
10	群馬	170 長野原	3,271,368	3,271,368	0	0	914	3,579.17717660
10	群馬	170 長野原	1,836,731	1,836,731	0	0	436	4,212.68611317
10	群馬	170 長野原	1,502,568	1,502,568	0	0	347	4,330.16670542
10	群馬	170 長野原	16,654,844	29,475,478	0	21,367,724	2,272	7,330.47703062
10	群馬	170 長野原	12,663,737	26,417,363	0	22,922,710	703	18,013.85087571
10	群馬	170 長野原	3,198,999	3,198,999	0	0	888	3,602.47663786
10	群馬	170 長野原	14,937,821	29,253,183	0	23,858,937	1,535	9,731.47958271
10	群馬	170 長野原	18,095,636	18,095,636	0	0	5,657	3,198.80426457
10	群馬	170 長野原	18,035,603	40,961,433	0	38,209,717	449	40,168.38169211
10	群馬	170 長野原	2,118,366	2,118,366	0	0	522	4,058.17159103
10	群馬	167 渋川	4,023,751	4,023,751	0	0	1,154	3,486.78609797
10	群馬	166 沼田	4,904,199	4,904,199	0	0	1,366	3,590.18964368
10	群馬	166 沼田	16,232,190	32,858,754	0	27,710,940	1,449	11,202.33982394
10	群馬	166 沼田	1,372,248	1,372,248	0	0	259	5,298.25587343
10	群馬	166 沼田	28,632,324	62,301,795	0	56,115,786	1,612	17,761.98733425
10	群馬	166 沼田	19,791,922	45,307,470	0	42,525,914	390	50,748.51738354
10	群馬	166 沼田	10,203,388	19,030,407	0	14,711,698	1,067	9,562.68771790
10	群馬	166 沼田	11,263,312	11,263,312	0	0	3,310	3,402.81342513
10	群馬	166 沼田	29,796,811	57,527,003	0	46,216,966	3,224	9,242.18710156
10	群馬	166 沼田	11,025,517	24,749,862	0	22,873,909	366	30,124.36334214
10	群馬	166 沼田	2,651,568	2,651,568	0	0	681	3,893.63947774
10	群馬	166 沼田	14,172,800	25,617,040	0	19,073,734	1,813	7,817.31943928
10	群馬	166 沼田	2,700,478	2,700,478	0	0	690	3,913.73553707
10	群馬	166 沼田	3,381,219	3,381,219	0	0	888	3,807.67893493
10	群馬	164 伊勢崎	47,162,804	47,162,804	0	0	11,634	4,053.87688637
10	群馬	164 伊勢崎	15,812,951	15,812,951	0	0	5,243	3,016.01197409
10	群馬	164 伊勢崎	1,199,887	1,199,887	0	0	238	5,041.54232889
10	群馬	164 伊勢崎	21,847,131	34,858,715	0	21,685,973	4,161	5,250.45198855
10	群馬	164 伊勢崎	47,949,165	47,949,165	0	0	11,671	4,108.40245365
10	群馬	165 太田	28,001,030	50,793,072	0	37,986,737	3,977	7,040.74175414
10	群馬	165 太田	14,740,566	14,740,566	0	0	4,993	2,952.24636591
10	群馬	165 太田	26,593,109	47,169,556	0	34,294,080	4,101	6,484.54244891
10	群馬	163 桐生	15,669,951	15,669,951	0	0	5,195	3,016.35245616
10	群馬	163 桐生	40,877,901	62,438,913	0	35,935,020	8,238	4,962.11470548
10	群馬	163 桐生	27,414,250	27,414,250	0	0	6,808	4,026.76995813
10	群馬	165 太田	14,005,288	20,533,217	0	10,879,882	3,258	4,298.73781251
10	群馬	165 太田	9,699,029	16,793,314	0	11,823,807	1,612	6,016.76750681
10	群馬	165 太田	13,056,465	17,257,626	0	7,001,935	3,367	3,877.77409098
10	群馬	165 太田	14,167,683	20,486,401	0	10,531,196	3,263	4,341.91955186
10	群馬	165 太田	68,729,397	68,729,397	0	0	16,327	4,209.55453169
10	群馬	165 太田	22,598,788	22,598,788	0	0	7,736	2,921.24969221
11	埼玉	171 川越	98,657,865	98,657,865	0	0	27,133	3,636.08391084
11	埼玉	171 川越	162,033,842	162,033,842	0	0	48,347	3,351.47666633
11	埼玉	171 川越	34,494,935	53,039,342	0	30,907,346	7,400	4,661.47764500
11	埼玉	171 川越	93,754,687	93,754,687	0	0	25,723	3,644.78042042
11	埼玉	172 熊谷	142,312,138	142,312,138	0	0	38,545	3,692.10372613
11	埼玉	172 熊谷	64,560,857	64,560,857	0	0	16,011	4,032.28137340
11	埼玉	173 川口	103,740,541	103,740,541	0	0	29,821	3,502.26328663
11	埼玉	173 川口	137,420,441	137,420,441	0	0	40,078	3,428.82482768
11	埼玉	173 川口	139,554,722	139,554,722	0	0	42,163	3,309.88597325
11	埼玉	173 川口	91,248,521	91,248,521	0	0	28,312	3,222.96272193
11	埼玉	174 浦和	119,479,793	119,479,793	0	0	35,472	3,368.28463335
11	埼玉	174 浦和	172,882,237	172,882,237	0	0	52,784	3,274.89839323
11	埼玉	174 浦和	113,450,954	113,450,954	0	0	34,108	3,326.22709539
11	埼玉	174 浦和	60,570,625	60,570,625	0	0	17,301	3,500.98980641
11	埼玉	174 浦和	41,674,958	87,750,404	0	76,792,411	3,534	11,792.57437886
11	埼玉	174 浦和	117,614,944	117,614,944	0	0	34,106	3,448.5181704
11	埼玉	174 浦和	175,278,304	175,278,304	0	0	52,214	3,356.92159122
11	埼玉	174 浦和	132,907,575	132,907,575	0	0	40,232	3,303.52891234
11	埼玉	174 浦和	84,275,906	84,275,906	0	0	24,248	3,475.58173891
11	埼玉	172 熊谷	76,655,009	76,655,009	0	0	21,130	3,627.78082786
11	埼玉	172 熊谷	9,357,429	9,357,429	0	0	2,985	3,134.81709591
11	埼玉	172 熊谷	10,742,764	10,742,764	0	0	3,456	3,108.43859214
11	埼玉	175 秩父	105,130,763	105,130,763	0	0	23,195	4,532.47523716
11	埼玉	176 所沢	70,630,769	70,630,769	0	0	21,478	3,288.51706269
11	埼玉	176 所沢	155,270,487	155,270,487	0	0	46,582	3,333.27221900
11	埼玉	176 所沢	59,389,871	59,389,871	0	0	17,121	3,468.83191166
11	埼玉	176 所沢	55,141,230	55,141,230	0	0	14,213	3,879.63340568
11	埼玉	176 所沢	40,638,649	40,638,649	0	0	10,612	3,829.49953650

都道府県	単位料金区域	局	a. 原価(円)	(a)コスト	(b)左記のうち接続料原価に加工しているもの	(c)(再掲)き線点遠隔収容装置から加入者交換機間から加入者交換機設置局から加入者交換機設置局間に設置するもので、現に設置している遠隔収容装置設置局のものに係る費用	b. 回線数(回線)	c. 1回線あたりコスト(円/回線)	
									算定方法
11	埼玉	177	飯能	92,508,132	92,508,132	0	0	23,794	3,887.87642815
11	埼玉	177	飯能	9,739,271	9,739,271	0	0	2,588	3,763.24228463
11	埼玉	177	飯能	24,896,888	52,487,835	0	45,984,913	1,653	15,061.63813289
11	埼玉	181	久喜	45,074,663	67,726,428	0	37,752,941	8,742	5,156.10425606
11	埼玉	181	久喜	5,714,685	5,714,685	0	0	1,788	3,196.13237059
11	埼玉	181	久喜	4,003,564	4,003,564	0	0	1,211	3,305.99852166
11	埼玉	181	久喜	41,323,297	41,323,297	0	0	10,071	4,103.19700608
11	埼玉	178	本庄	80,924,677	80,924,677	0	0	20,939	3,864.78233645
11	埼玉	179	東松山	99,325,371	99,325,371	0	0	23,484	4,229.49117596
11	埼玉	179	東松山	22,570,761	23,930,313	0	2,265,920	7,029	3,211.09133396
11	埼玉	179	東松山	12,193,306	12,193,306	0	0	3,928	3,104.20221659
11	埼玉	174	浦和	64,513,259	64,513,259	0	0	17,096	3,773.58793513
11	埼玉	174	浦和	27,538,149	38,595,029	0	18,428,132	6,709	4,104.65780844
11	埼玉	174	浦和	24,896,816	29,695,707	0	7,998,151	7,298	3,411.45745058
11	埼玉	174	浦和	2,990,747	2,990,747	0	0	897	3,334.16653430
11	埼玉	174	浦和	112,388,533	112,388,533	0	0	33,335	3,371.48742519
11	埼玉	174	浦和	88,522,153	88,522,153	0	0	26,077	3,394.64483448
11	埼玉	176	所沢	102,184,903	102,184,903	0	0	27,565	3,707.05251422
11	埼玉	176	所沢	93,054,708	93,054,708	0	0	25,688	3,625.31977452
11	埼玉	172	熊谷	56,703,682	56,703,682	0	0	14,508	3,908.44234505
11	埼玉	172	熊谷	9,021,485	9,021,485	0	0	2,890	3,121.62123621
11	埼玉	172	熊谷	70,612,236	70,612,236	0	0	18,776	3,740.84742423
11	埼玉	172	熊谷	35,016,460	35,016,460	0	0	9,325	3,755.11639344
11	埼玉	172	熊谷	110,690,778	110,690,778	0	0	29,533	3,748.03705961
11	埼玉	172	熊谷	7,398,051	7,398,051	0	0	2,354	3,142.75724305
11	埼玉	174	浦和	140,173,658	140,173,658	0	0	41,744	3,357.93545718
11	埼玉	174	浦和	65,505,165	65,505,165	0	0	18,757	3,492.30501699
11	埼玉	174	浦和	133,806,938	133,806,938	0	0	40,238	3,325.38738630
11	埼玉	180	草加	117,933,630	117,933,630	0	0	34,401	3,428.20354527
11	埼玉	180	草加	77,351,072	77,351,072	0	0	22,842	3,416.26497977
11	埼玉	180	草加	82,059,858	82,059,858	0	0	23,977	3,422.44056869
11	埼玉	180	草加	103,539,994	103,539,994	0	0	29,624	3,495.13886279
11	埼玉	180	草加	139,271,344	139,271,344	0	0	42,679	3,263.22884793
11	埼玉	180	草加	94,866,538	94,866,538	0	0	28,044	3,382.77487100
11	埼玉	173	川口	174,691,246	174,691,246	0	0	53,954	3,237.78118287
11	埼玉	173	川口	45,094,142	45,094,142	0	0	12,281	3,671.86238228
11	埼玉	176	所沢	109,681,965	109,681,965	0	0	31,855	3,443.16323905
11	埼玉	176	所沢	19,238,321	19,238,321	0	0	6,148	3,129.19985344
11	埼玉	176	所沢	14,029,319	14,029,319	0	0	4,464	3,142.76861482
11	埼玉	176	所沢	28,518,797	52,680,085	0	40,235,481	3,874	7,361.58931663
11	埼玉	173	川口	109,288,461	109,288,461	0	0	32,196	3,394.47325976
11	埼玉	173	川口	186,797,750	186,797,750	0	0	56,599	3,300.37190930
11	埼玉	173	川口	5,794,836	5,794,836	0	0	1,695	3,418.78241112
11	埼玉	173	川口	129,216,776	129,216,776	0	0	37,353	3,459.34130318
11	埼玉	173	川口	97,126,504	97,126,504	0	0	30,211	3,214.93840532
11	埼玉	174	浦和	15,775,137	15,775,137	0	0	5,254	3,002.50028731
11	埼玉	174	浦和	39,108,035	39,108,035	0	0	10,789	3,624.80627005
11	埼玉	181	久喜	91,788,585	91,788,585	0	0	24,011	3,822.77227391
11	埼玉	172	熊谷	70,215,125	70,215,125	0	0	18,754	3,744.00792397
11	埼玉	180	草加	91,499,281	91,499,281	0	0	26,679	3,429.63882874
11	埼玉	171	川越	101,082,937	101,082,937	0	0	28,149	3,590.95656507
11	埼玉	180	草加	46,060,807	46,060,807	0	0	12,368	3,724.19203829
11	埼玉	180	草加	38,976,688	38,976,688	0	0	10,784	3,614.30712433
11	埼玉	180	草加	55,663,376	55,663,376	0	0	17,909	3,108.12307736
11	埼玉	174	浦和	52,179,134	52,179,134	0	0	14,170	3,682.36657829
11	埼玉	174	浦和	9,619,252	9,619,252	0	0	3,154	3,049.85783928
11	埼玉	171	川越	103,813,530	103,813,530	0	0	28,284	3,670.39773493
11	埼玉	181	久喜	57,720,212	57,720,212	0	0	15,872	3,636.00610328
11	埼玉	181	久喜	7,225,232	7,225,232	0	0	2,327	3,104.95540653
11	埼玉	171	川越	88,465,086	88,465,086	0	0	26,581	3,328.13234055
11	埼玉	177	飯能	61,346,657	61,346,657	0	0	14,193	4,322.31784608
11	埼玉	177	飯能	11,600,079	11,600,079	0	0	3,094	3,749.21745439
11	埼玉	174	浦和	59,327,957	59,327,957	0	0	17,355	3,418.49362528
11	埼玉	172	熊谷	37,470,923	37,470,923	0	0	9,630	3,891.06155048
11	埼玉	171	川越	130,469,224	130,469,224	0	0	38,794	3,363.12893522
11	埼玉	171	川越	50,203,214	50,203,214	0	0	14,280	3,515.63123584
11	埼玉	171	川越	46,137,835	46,137,835	0	0	12,399	3,721.09326471
11	埼玉	171	川越	16,478,598	23,596,832	0	11,863,724	3,918	4,205.86983144
11	埼玉	177	飯能	3,336,112	3,336,112	0	0	763	4,372.36109570
11	埼玉	179	東松山	14,175,794	14,175,794	0	0	3,048	4,650.85115534
11	埼玉	179	東松山	51,918,278	85,090,957	0	55,287,798	8,238	6,302.29159756
11	埼玉	179	東松山	47,972,400	47,972,400	0	0	11,314	4,240.09194427
11	埼玉	179	東松山	2,372,166	2,372,166	0	0	643	3,689.21612027
11	埼玉	179	東松山	11,118,630	11,118,630	0	0	3,572	3,112.71834866
11	埼玉	171	川越	39,193,406	67,988,046	0	47,991,066	6,484	6,044.63889938
11	埼玉	179	東松山	27,845,378	41,835,793	0	23,317,358	5,983	4,654.08285133
11	埼玉	171	川越	20,646,083	30,754,488	0	16,847,341	4,647	4,442.88431289
11	埼玉	175	秩父	30,126,679	53,890,978	0	39,607,163	4,175	7,215.97091736
11	埼玉	175	秩父	1,906,612	1,906,612	0	0	415	4,594.24559010
11	埼玉	175	秩父	12,849,864	18,376,040	0	9,210,292	2,609	4,925.20673304
11	埼玉	175	秩父	23,567,369	50,044,911	0	44,129,236	1,508	15,628.22901598
11	埼玉	175	秩父	1,929,097	1,929,097	0	0	415	4,648.42653323
11	埼玉	175	秩父	13,849,648	16,729,258	0	4,799,351	3,452	4,012.06484500
11	埼玉	175	秩父	14,557,150	33,233,087	0	31,126,562	410	35,505.24504716
11	埼玉	175	秩父	10,256,253	19,540,158	0	15,473,175	808	12,693.38277670
11	埼玉	175	秩父	12,893,854	30,389,800	0	29,159,911	69	186,867.44432594
11	埼玉	175	秩父	40,444,319	95,950,732	0	92,510,688	665	60,818.52544624
11	埼玉	175	秩父	10,283,609	16,008,636	0	9,541,711	1,885	5,455.49566196
11	埼玉	179	東松山	18,094,561	39,587,855	0	35,822,157	1,073	16,863.52330620
11	埼玉	178	本庄	22,186,502	38,510,080	0	27,205,963	3,617	6,133.95140694
11	埼玉	178	本庄	21,199,420	26,294,901	0	8,492,468	5,816	3,645.01714806
11	埼玉	178	本庄	1,346,536	1,346,536	0	0	309	4,357.72272381
11	埼玉	178	本庄	15,344,228	20,217,467	0	8,122,065	3,954	3,880.68489276
11	埼玉	178	本庄	39,773,892	39,773,892	0	0	9,829	4,046.58584139
11	埼玉	172	熊谷	24,400,078	30,228,809	0	9,714,551	6,881	3,652.15962567



都道府県	単位料金区域	局	a. 原価 (円)	(a)コスト	(b)左記のうち接続料原価に加工しているもの	(c)(再掲)き線点遠隔收容装置から加入者交換機間のうち、遠隔收容装置設置局から加入者交換機設置局間に設置するもので、現に設置している遠隔收容装置設置局のものに係る費用	b. 回線数 (回線)	c. 1回線あたりコスト (円/回線)
11	埼玉	172 熊谷	40,010,333	57,077,349	0	28,445,026	7,981	5,013.19802123
11	埼玉	172 熊谷	35,794,307	63,137,433	0	45,571,877	5,615	6,374.76520613
11	埼玉	172 熊谷	21,862,798	37,448,503	0	25,976,175	3,593	6,084.83106709
11	埼玉	172 熊谷	19,942,555	29,028,765	0	15,143,683	4,487	4,444.51871672
11	埼玉	172 熊谷	33,969,341	50,947,925	0	28,297,640	7,394	4,594.17655106
11	埼玉	172 熊谷	8,801,831	8,801,831	0	0	2,819	3,122.25300887
11	埼玉	181 久喜	20,155,806	23,926,260	0	6,284,090	5,772	3,491.99686933
11	埼玉	172 熊谷	6,586,443	6,586,443	0	0	2,073	3,177.25166253
8	茨城	138 古河	11,642,073	11,642,073	0	0	4,065	2,863.97860113
11	埼玉	181 久喜	17,264,867	21,742,985	0	7,463,529	4,369	3,951.67483903
11	埼玉	181 久喜	51,596,522	51,596,522	0	0	13,473	3,829.82384295
11	埼玉	181 久喜	1,743,458	1,743,458	0	0	459	3,798.38264647
11	埼玉	181 久喜	30,477,365	45,358,715	0	24,802,249	6,660	4,576.18100467
11	埼玉	181 久喜	54,415,269	94,379,041	0	66,606,288	8,175	6,656.30197273
11	埼玉	181 久喜	40,290,152	40,290,152	0	0	10,960	3,676.10872172
11	埼玉	181 久喜	84,398,715	84,398,715	0	0	22,922	3,681.99612102
11	埼玉	181 久喜	8,305,350	8,305,350	0	0	2,888	3,089.78808606
11	埼玉	180 草加	81,377,814	156,123,529	0	124,576,192	8,832	9,427.45762315
11	埼玉	180 草加	59,061,449	59,061,449	0	0	15,857	3,724.62946394
11	埼玉	174 浦和	52,211,501	88,870,252	0	61,097,918	8,217	6,354.08311382
11	埼玉	174 浦和	4,827,649	6,745,541	0	3,196,488	1,018	4,742.28752722
12	千葉	182 千葉	86,461,261	86,461,261	0	0	23,643	3,656.94967686
12	千葉	182 千葉	145,522,350	145,522,350	0	0	41,034	3,546.38470271
12	千葉	182 千葉	160,276,148	160,276,148	0	0	46,451	3,450.43483347
12	千葉	182 千葉	110,803,683	110,803,683	0	0	31,954	3,467.59976272
12	千葉	182 千葉	161,949,683	161,949,683	0	0	49,880	3,259.85674199
12	千葉	182 千葉	35,550,303	71,260,572	0	59,517,090	3,656	9,723.82475243
12	千葉	182 千葉	94,900,418	94,900,418	0	0	26,071	3,640.07586710
12	千葉	182 千葉	24,084,908	24,084,908	0	0	7,898	3,049.49452582
12	千葉	182 千葉	3,426,400	3,426,400	0	0	988	3,468.01597827
12	千葉	182 千葉	61,495,228	61,495,228	0	0	16,483	3,730.82738842
12	千葉	182 千葉	49,773,467	49,773,467	0	0	11,456	4,344.75100160
12	千葉	182 千葉	87,701,182	87,701,182	0	0	25,100	3,494.07098974
12	千葉	182 千葉	149,787,048	149,787,048	0	0	42,718	3,506.41529315
12	千葉	183 鎌子	100,645,133	100,645,133	0	0	22,370	4,499.11189986
12	千葉	183 鎌子	3,631,323	3,631,323	0	0	1,083	3,353.02204733
12	千葉	183 鎌子	22,282,666	43,270,778	0	34,980,187	2,556	8,717.78778051
12	千葉	184 市川	74,253,788	74,253,788	0	0	20,142	3,686.51513891
12	千葉	184 市川	92,741,940	92,741,940	0	0	26,561	3,491.65843227
12	千葉	184 市川	197,194,359	197,194,359	0	0	55,414	3,558.56568203
12	千葉	184 市川	98,852,741	98,852,741	0	0	26,268	3,763.23818434
12	千葉	184 市川	78,605,823	78,605,823	0	0	21,839	3,599.32525859
12	千葉	184 市川	22,241,773	22,241,773	0	0	6,648	3,345.63366132
12	千葉	184 市川	53,950,295	53,950,295	0	0	15,606	3,457.02261399
12	千葉	185 船橋	125,206,263	125,206,263	0	0	33,786	3,705.86228669
12	千葉	185 船橋	171,545,925	171,545,925	0	0	51,428	3,335.65226230
12	千葉	185 船橋	102,925,457	102,925,457	0	0	28,648	3,592.76240522
12	千葉	185 船橋	66,153,189	66,153,189	0	0	18,716	3,534.57944574
12	千葉	185 船橋	39,499,891	70,004,264	0	50,840,622	6,285	6,284.78775938
12	千葉	185 船橋	66,808,252	66,808,252	0	0	19,238	3,472.72336130
12	千葉	186 館山	75,597,055	75,597,055	0	0	15,000	5,039.80367061
12	千葉	186 館山	12,436,073	12,436,073	0	0	3,879	3,205.9963237
12	千葉	186 館山	4,398,415	4,398,415	0	0	1,281	3,433.57922707
12	千葉	186 館山	6,569,315	6,569,315	0	0	1,974	3,327.92042335
12	千葉	186 館山	3,680,466	3,680,466	0	0	1,055	3,488.93217111
12	千葉	187 木更津	47,539,593	47,539,593	0	0	10,806	4,399.37003560
12	千葉	187 木更津	48,001,096	48,001,096	0	0	11,403	4,209.51468435
12	千葉	187 木更津	11,976,884	20,797,733	0	14,701,748	1,791	6,687.14904814
12	千葉	187 木更津	48,531,312	48,531,312	0	0	7,934	6,116.7818481
12	千葉	187 木更津	43,822,655	82,703,587	0	64,784,887	5,423	8,082.73184749
12	千葉	187 木更津	2,205,621	2,205,621	0	0	555	3,974.09267885
12	千葉	184 市川	183,493,467	183,493,467	0	0	57,095	3,213.82725020
12	千葉	184 市川	145,300,770	145,300,770	0	0	42,022	3,457.73095949
12	千葉	184 市川	176,060,596	176,060,596	0	0	50,745	3,469.51612867
12	千葉	184 市川	25,142,645	25,142,645	0	0	7,531	3,338.55337758
12	千葉	193 柏	98,663,927	98,663,927	0	0	23,727	4,158.29760498
12	千葉	193 柏	7,870,782	7,870,782	0	0	2,356	3,340.73924559
12	千葉	193 柏	61,824,662	111,877,164	0	83,420,836	8,046	7,683.90034983
12	千葉	188 佐原	47,505,108	47,505,108	0	0	8,696	5,462.86893399
12	千葉	188 佐原	5,084,466	5,084,466	0	0	1,525	3,334.07610061
12	千葉	188 佐原	4,931,439	4,931,439	0	0	1,459	3,380.01279516
12	千葉	188 佐原	3,772,815	3,772,815	0	0	1,081	3,490.11543105
12	千葉	188 佐原	7,619,796	7,619,796	0	0	2,362	3,225.99331467
12	千葉	189 茂原	127,421,256	127,421,256	0	0	30,381	4,194.11001077
12	千葉	189 茂原	10,197,917	10,197,917	0	0	3,229	3,158.22756539
12	千葉	189 茂原	5,940,556	5,940,556	0	0	1,809	3,283.88930427
12	千葉	190 成田	57,565,564	57,565,564	0	0	13,234	4,349.82345284
12	千葉	190 成田	31,042,504	31,042,504	0	0	6,459	4,806.08510475
12	千葉	190 成田	65,451,398	65,451,398	0	0	15,927	4,109.46179584
12	千葉	190 成田	3,117,270	3,117,270	0	0	865	3,603.77995527
12	千葉	190 成田	16,900,823	16,900,823	0	0	5,308	3,184.02841602
12	千葉	190 成田	4,343,153	4,343,153	0	0	1,280	3,393.08823771
12	千葉	182 千葉	73,002,130	73,002,130	0	0	19,008	3,840.60027277
12	千葉	182 千葉	102,753,993	102,753,993	0	0	30,496	3,369.42526260
12	千葉	182 千葉	9,366,986	9,366,986	0	0	2,988	3,134.86827577
12	千葉	191 東金	67,681,782	67,681,782	0	0	15,951	4,243.10588546
12	千葉	191 東金	2,386,296	2,386,296	0	0	623	3,830.33012349
12	千葉	191 東金	20,745,639	26,495,130	0	9,582,485	5,342	3,883.49667486
12	千葉	192 八日市場	43,972,743	43,972,743	0	0	9,216	4,771.34798258
12	千葉	192 八日市場	2,599,333	2,599,333	0	0	697	3,729.31578565
12	千葉	192 八日市場	4,339,374	4,339,374	0	0	1,248	3,477.06249517
12	千葉	192 八日市場	65,388,128	65,388,128	0	0	14,806	4,476.79910655
12	千葉	185 船橋	180,770,701	180,770,701	0	0	53,881	3,354.99900249
12	千葉	185 船橋	64,836,041	64,836,041	0	0	16,941	3,827.16272630
12	千葉	193 柏	83,707,748	83,707,748	0	0	22,922	3,651.85186371

都道府県	単位料金区域	局	a. 原価(円)	(a)コスト	(b)左記のうち接続料原価に加工しているもの	(c)(再掲)き線点遠隔收容装置から加入者交換機間のうち、遠隔收容装置設置局から加入者交換機設置局間に設置するもので、現に設置している遠隔收容装置設置局のものに係る費用	b. 回線数(回線)	c. 1回線あたりコスト(円/回線)
12	千葉	193 柏	91,297,293	91,297,293	0	0	26,348	3,465,05589573
12	千葉	193 柏	83,150,707	83,150,707	0	0	21,077	3,945,09212932
12	千葉	193 柏	105,721,400	105,721,400	0	0	29,751	3,553,54104345
12	千葉	196 大原	20,387,918	20,387,918	0	0	6,733	3,028,05857882
12	千葉	196 大原	21,868,379	41,380,151	0	32,519,620	2,889	7,569,53226202
12	千葉	196 大原	3,795,257	3,795,257	0	0	1,139	3,332,09574925
12	千葉	194 市原	113,096,597	113,096,597	0	0	29,383	3,849,04867352
12	千葉	194 市原	59,551,030	59,551,030	0	0	15,221	3,912,42561328
12	千葉	194 市原	44,138,258	44,138,258	0	0	11,296	3,907,42365101
12	千葉	194 市原	51,587,792	51,587,792	0	0	12,562	4,106,65432236
12	千葉	194 市原	18,046,445	25,899,310	0	13,088,109	3,831	4,710,63557189
12	千葉	194 市原	93,979,042	93,979,042	0	0	5,010	18,758,29171676
12	千葉	194 市原	11,458,666	11,458,666	0	0	3,480	3,292,72004870
12	千葉	194 市原	10,146,455	10,146,455	0	0	3,083	3,291,09808257
12	千葉	194 市原	4,165,305	4,165,305	0	0	1,182	3,523,94652416
12	千葉	194 市原	15,203,994	15,203,994	0	0	4,669	3,256,37055327
12	千葉	194 市原	8,012,577	16,478,858	0	14,110,468	407	19,686,92235838
12	千葉	194 市原	3,304,632	3,304,632	0	0	891	3,708,90226034
12	千葉	194 市原	9,123,787	17,162,222	0	13,397,390	1,046	8,722,55009835
12	千葉	193 柏	71,521,390	71,521,390	0	0	20,460	3,495,66911427
12	千葉	193 柏	56,900,473	56,900,473	0	0	15,251	3,730,9389041
12	千葉	185 船橋	125,167,262	125,167,262	0	0	36,516	3,427,73749505
12	千葉	185 船橋	49,877,166	49,877,166	0	0	13,959	3,573,11884897
12	千葉	185 船橋	19,906,099	28,881,888	0	14,959,315	4,566	4,359,63623605
12	千葉	193 柏	86,315,787	86,315,787	0	0	23,698	3,642,32370921
12	千葉	193 柏	114,852,701	114,852,701	0	0	9,160	12,538,50445438
12	千葉	193 柏	9,904,567	9,904,567	0	0	2,975	3,329,26620139
12	千葉	195 鴨川	40,247,455	40,247,455	0	0	9,482	4,244,61662757
12	千葉	195 鴨川	1,936,081	1,936,081	0	0	396	4,889,09386419
12	千葉	195 鴨川	3,837,767	3,837,767	0	0	968	3,964,63500938
12	千葉	195 鴨川	17,114,304	35,089,202	0	29,958,163	1,319	12,975,21186704
12	千葉	195 鴨川	2,780,301	2,780,301	0	0	672	4,137,35228678
12	千葉	185 船橋	95,133,309	95,133,309	0	0	27,239	3,492,54043873
12	千葉	187 木更津	81,432,093	81,432,093	0	0	20,012	4,089,16316982
12	千葉	187 木更津	1,690,418	1,690,418	0	0	361	4,682,59894120
12	千葉	187 木更津	4,844,382	4,844,382	0	0	1,374	3,525,75138246
12	千葉	187 木更津	7,480,282	7,480,282	0	0	2,199	3,401,67455567
12	千葉	187 木更津	4,036,609	4,036,609	0	0	1,116	3,617,03271339
12	千葉	187 木更津	15,803,301	34,374,070	0	30,951,283	615	25,696,42363608
12	千葉	187 木更津	6,082,379	10,334,471	0	7,120,153	756	8,019,02008434
12	千葉	187 木更津	2,963,370	2,963,370	0	0	787	3,765,40008551
12	千葉	187 木更津	74,814,163	74,814,163	0	0	6,821	10,968,21038072
12	千葉	187 木更津	14,215,357	24,445,027	0	17,049,449	2,187	6,499,93467728
12	千葉	187 木更津	2,659,053	2,659,053	0	0	700	3,798,64650218
12	千葉	187 木更津	10,008,130	10,008,130	0	0	2,983	3,355,05544765
12	千葉	187 木更津	3,362,583	3,362,583	0	0	911	3,691,08973515
12	千葉	187 木更津	18,802,532	41,406,463	0	37,673,219	866	21,711,93017238
12	千葉	184 市川	195,876,778	195,876,778	0	0	53,400	3,668,10444827
12	千葉	182 千葉	85,799,189	85,799,189	0	0	22,059	3,889,53211795
12	千葉	182 千葉	33,310,892	33,310,892	0	0	9,285	3,587,60280241
12	千葉	187 木更津	57,905,260	57,905,260	0	0	11,914	4,880,27026279
12	千葉	187 木更津	21,523,407	34,846,880	0	22,205,788	3,852	5,587,59270996
12	千葉	182 千葉	63,234,770	63,234,770	0	0	16,796	3,764,87077769
12	千葉	182 千葉	34,821,575	69,067,511	0	57,076,559	3,635	9,579,52553586
12	千葉	193 柏	14,201,204	14,201,204	0	0	4,378	3,245,24761487
12	千葉	193 柏	14,065,704	20,946,122	0	11,467,363	2,919	4,818,67229944
12	千葉	193 柏	45,901,089	45,901,089	0	0	11,858	3,870,89632427
12	千葉	193 柏	1,592,244	1,592,244	0	0	351	4,536,30866345
12	千葉	182 千葉	19,717,855	19,717,855	0	0	6,437	3,063,20561382
12	千葉	190 成田	63,457,196	63,457,196	0	0	14,898	4,259,44391906
12	千葉	190 成田	3,854,435	3,854,435	0	0	1,078	3,575,5268359
12	千葉	190 成田	3,112,915	3,112,915	0	0	855	3,640,83603139
12	千葉	190 成田	14,865,308	26,297,869	0	19,054,267	2,245	6,621,51822615
12	千葉	185 船橋	48,845,118	48,845,118	0	0	11,902	4,103,94199937
12	千葉	190 成田	20,578,173	26,150,287	0	9,286,858	5,301	3,881,94167310
12	千葉	190 成田	48,039,756	48,039,756	0	0	10,846	4,429,26020688
12	千葉	190 成田	10,939,377	10,939,377	0	0	3,361	3,254,79821941
12	千葉	190 成田	41,370,149	70,218,794	0	48,081,074	6,872	6,020,10322963
12	千葉	190 成田	7,691,668	7,691,668	0	0	2,338	3,289,84961180
12	千葉	188 佐原	17,892,593	27,536,818	0	16,073,708	3,623	4,938,61248075
12	千葉	190 成田	12,966,553	12,966,553	0	0	3,797	3,414,94684134
12	千葉	188 佐原	60,995,961	60,995,961	0	0	7,159	8,520,17895911
12	千葉	188 佐原	4,494,269	4,494,269	0	0	1,314	3,420,29578134
12	千葉	188 佐原	14,548,933	24,272,298	0	16,205,609	2,541	5,725,67203613
12	千葉	188 佐原	1,768,844	1,768,844	0	0	433	4,085,09046282
12	千葉	188 佐原	5,238,081	5,238,081	0	0	1,557	3,364,21419114
12	千葉	192 八日市場	26,488,887	46,641,669	0	33,587,970	3,874	6,837,60631250
12	千葉	192 八日市場	6,215,870	6,215,870	0	0	1,863	3,336,48399338
12	千葉	192 八日市場	2,488,094	2,488,094	0	0	840	3,887,64635172
12	千葉	192 八日市場	21,872,039	43,833,785	0	36,602,909	2,133	10,254,12059146
12	千葉	188 佐原	32,459,639	62,875,173	0	50,692,556	3,781	8,584,93488108
12	千葉	188 佐原	3,591,604	3,591,604	0	0	1,037	3,463,45631281
12	千葉	183 銚子	10,416,418	10,416,418	0	0	3,405	3,059,15365009
12	千葉	183 銚子	10,632,248	10,632,248	0	0	3,465	3,068,6981727
12	千葉	192 八日市場	15,337,073	24,723,834	0	15,644,601	2,762	5,552,86677175
12	千葉	192 八日市場	2,910,626	2,910,626	0	0	785	3,707,80379055
12	千葉	192 八日市場	9,385,343	9,385,343	0	0	2,873	3,266,73960545
12	千葉	191 東金	53,226,308	53,226,308	0	0	11,928	4,462,29948623
12	千葉	191 東金	9,598,634	9,598,634	0	0	3,013	3,185,73985175
12	千葉	191 東金	26,051,676	35,747,156	0	16,159,133	6,242	4,173,01044713
12	千葉	191 東金	30,438,076	49,486,753	0	31,747,795	5,611	5,424,71494853
12	千葉	191 東金	8,439,785	8,439,785	0	0	2,624	3,216,38161589
12	千葉	191 東金	28,911,405	54,634,094	0	42,871,149	3,571	8,096,16490177
12	千葉	191 東金	7,880,659	7,880,659	0	0	2,450	3,216,59547743
12	千葉	191 東金	4,197,260	4,197,260	0	0	1,234	3,401,34549071

都道府県	単位料金区域	局	a. 原価 (円)				b. 回線数 (回線)	c. 1回線あたりコスト (円/回線)
			(a)-(b)-(c)×3/5	総務省モデルによる値から回線工事費に係る原価を控除した値	(a)×0/5	総務省モデル(出力値)より		
算定方法			(a)-(b)-(c)×3/5	総務省モデルによる値から回線工事費に係る原価を控除した値	(a)×0/5	総務省モデル(出力値)より	a÷b	
12	千葉	192 八日市場	28,898,424	52,591,613	0	39,488,648	3,815	7,574.94719419
12	千葉	192 八日市場	23,299,510	33,416,832	0	16,862,204	5,188	4,482.77082591
12	千葉	192 八日市場	6,575,670	6,575,670	0	0	1,992	3,301.03934331
12	千葉	192 八日市場	2,421,675	2,421,675	0	0	639	3,789.78845253
12	千葉	189 茂原	15,623,963	21,360,713	0	9,561,250	3,687	4,237.58144623
12	千葉	189 茂原	6,073,393	6,073,393	0	0	1,874	3,240.87159246
12	千葉	189 茂原	1,739,664	1,739,664	0	0	422	4,122.42679410
12	千葉	189 茂原	25,240,477	36,922,079	0	19,469,336	5,575	4,527.43976740
12	千葉	189 茂原	12,388,453	12,388,453	0	0	3,955	3,132.35227992
12	千葉	189 茂原	29,155,722	58,759,930	0	49,340,346	2,756	10,578.99926463
12	千葉	189 茂原	10,524,236	21,074,744	0	17,584,180	842	12,499.09230945
12	千葉	189 茂原	11,891,668	17,303,544	0	9,019,793	2,537	4,687.29539268
12	千葉	196 大原	9,278,377	9,278,377	0	0	2,980	3,113.54925329
12	千葉	196 大原	2,434,994	2,434,994	0	0	682	3,570.37205418
12	千葉	196 大原	2,385,138	2,385,138	0	0	658	3,624.82927111
12	千葉	196 大原	24,068,165	56,147,888	0	53,466,204	509	47,285.19727849
12	千葉	196 大原	9,029,784	9,029,784	0	0	2,901	3,112.64520988
12	千葉	196 大原	10,463,897	10,463,897	0	0	3,381	3,094.91196165
12	千葉	196 大原	23,632,980	23,632,980	0	0	4,604	5,133.14069682
12	千葉	196 大原	19,167,744	19,167,744	0	0	3,355	5,713.18742210
12	千葉	196 大原	24,124,594	35,432,674	0	18,846,800	5,385	4,479.96172070
12	千葉	186 館山	13,817,363	24,879,627	0	18,437,107	1,924	7,181.58168236
12	千葉	186 館山	5,131,640	5,131,640	0	0	1,522	3,371.64253820
12	千葉	186 館山	2,116,206	2,116,206	0	0	522	4,054.03420644
12	千葉	186 館山	10,608,982	10,608,982	0	0	3,285	3,229.52261569
12	千葉	186 館山	1,334,282	1,334,282	0	0	266	5,016.09676271
12	千葉	186 館山	2,420,959	2,420,959	0	0	606	3,994.98125130
12	千葉	186 館山	5,506,805	5,506,805	0	0	1,637	3,363.96147301
12	千葉	186 館山	8,108,355	8,108,355	0	0	2,482	3,266.86361223
12	千葉	186 館山	13,030,527	13,030,527	0	0	4,055	3,213.44686911
12	千葉	186 館山	3,720,882	3,720,882	0	0	1,063	3,500.35952331
12	千葉	186 館山	5,864,689	5,864,689	0	0	1,751	3,349.33671242
12	千葉	186 館山	1,017,800	1,017,800	0	0	159	6,401.25974638
12	千葉	186 館山	20,866,882	41,321,738	0	34,091,427	2,114	9,870.80514480
12	千葉	195 鴨川	6,975,775	6,975,775	0	0	1,901	3,669.52932265
12	千葉	195 鴨川	9,740,484	16,818,377	0	11,796,487	1,198	8,130.62117813
13	東京	197 東京	117,255,442	117,255,442	0	0	36,897	3,177.91262627
13	東京	197 東京	141,652,497	141,652,497	0	0	44,118	3,210.76424632
13	東京	197 東京	112,130,941	112,130,941	0	0	35,270	3,179.21578510
13	東京	197 東京	62,879,538	62,879,538	0	0	19,754	3,183.12937608
13	東京	197 東京	144,495,486	144,495,486	0	0	45,505	3,175.37601505
13	東京	197 東京	148,084,703	148,084,703	0	0	46,650	3,174.37734271
13	東京	197 東京	24,970,049	24,970,049	0	7,762	3,216.96075380	
13	東京	197 東京	57,899,145	57,899,145	0	0	18,181	3,184.59630631
13	東京	197 東京	89,545,175	89,545,175	0	0	28,121	3,184.28131726
13	東京	197 東京	73,567,078	73,567,078	0	0	23,130	3,180.59135621
13	東京	197 東京	113,169,239	113,169,239	0	0	35,662	3,173.38451672
13	東京	197 東京	90,124,047	90,124,047	0	0	26,211	3,438.40515355
13	東京	197 東京	70,856,131	70,856,131	0	0	22,264	3,182.54271624
13	東京	197 東京	95,406,151	95,406,151	0	0	30,045	3,175.44187644
13	東京	197 東京	103,009,397	103,009,397	0	0	32,375	3,181.75742093
13	東京	197 東京	155,647,812	155,647,812	0	0	47,564	3,272.38693066
13	東京	197 東京	192,504,763	192,504,763	0	0	57,461	3,350.18121861
13	東京	197 東京	178,666,631	178,666,631	0	0	54,967	3,250.43445522
13	東京	197 東京	206,959,909	206,959,909	0	0	65,189	3,174.76734820
13	東京	197 東京	141,627,598	141,627,598	0	0	44,386	3,190.81688169
13	東京	197 東京	204,149,188	204,149,188	0	0	63,613	3,209.23691386
13	東京	197 東京	173,298,810	173,298,810	0	0	54,597	3,174.14527376
13	東京	197 東京	88,498,903	88,498,903	0	0	27,758	3,188.23053731
13	東京	197 東京	130,455,464	130,455,464	0	0	41,069	3,176.49477254
13	東京	197 東京	140,236,837	140,236,837	0	0	44,128	3,177.95586754
13	東京	197 東京	89,567,631	89,567,631	0	0	27,549	3,251.21170865
13	東京	197 東京	151,338,723	151,338,723	0	0	47,393	3,193.27164271
13	東京	197 東京	57,125,414	57,125,414	0	0	17,926	3,186.73514941
13	東京	197 東京	68,754,697	68,754,697	0	0	21,507	3,196.85205584
13	東京	197 東京	100,344,872	100,344,872	0	0	30,755	3,262.71734683
13	東京	197 東京	145,028,738	145,028,738	0	0	45,313	3,200.59890773
13	東京	197 東京	92,465,594	92,465,594	0	0	28,994	3,189.12856453
13	東京	197 東京	145,987,436	145,987,436	0	0	46,878	3,127.54265981
13	東京	197 東京	226,604,547	226,604,547	0	0	71,036	3,189.99586921
13	東京	197 東京	78,256,694	78,256,694	0	0	23,722	3,298.90791860
13	東京	197 東京	145,989,172	145,989,172	0	0	46,605	3,132.47875513
13	東京	197 東京	32,362,503	32,362,503	0	0	6,502	4,977.31520070
13	東京	197 東京	36,610,020	36,610,020	0	0	9,179	3,988.45405773
13	東京	197 東京	112,820,026	112,820,026	0	0	31,457	3,586.48396792
13	東京	197 東京	166,878,984	166,878,984	0	0	53,593	3,113.82052825
13	東京	197 東京	132,675,977	132,675,977	0	0	38,946	3,406.66505985
13	東京	197 東京	33,160,045	33,160,045	0	0	8,306	3,992.30016284
13	東京	197 東京	226,904,261	226,904,261	0	0	71,941	3,154.03262000
13	東京	197 東京	97,283,850	97,283,850	0	0	29,664	3,279.52569519
13	東京	197 東京	203,719,466	203,719,466	0	0	64,007	3,182.76853885
13	東京	197 東京	174,563,595	174,563,595	0	0	54,414	3,208.06400264
13	東京	197 東京	146,038,885	146,038,885	0	0	44,891	3,253.18849473
13	東京	197 東京	103,008,227	103,008,227	0	0	31,934	3,225.66001494
13	東京	197 東京	99,794,384	99,794,384	0	0	30,592	3,262.10723333
13	東京	197 東京	35,348,947	35,348,947	0	0	10,418	3,393.06456461
13	東京	197 東京	107,756,713	107,756,713	0	0	33,280	3,237.88199074
13	東京	197 東京	106,073,813	106,073,813	0	0	32,968	3,217.47795881
13	東京	197 東京	13,816,103	13,816,103	0	0	3,694	3,740.14709575
13	東京	197 東京	259,103,619	259,103,619	0	0	83,311	3,110.7692478
13	東京	197 東京	64,444,432	64,444,432	0	0	20,191	3,191.74045827
13	東京	197 東京	72,259,702	72,259,702	0	0	22,238	3,249.37951775
13	東京	197 東京	155,274,258	155,274,258	0	0	49,133	3,160.28449217
13	東京	197 東京	136,664,365	136,664,365	0	0	43,137	3,168.14718032
13	東京	197 東京	113,989,585	113,989,585	0	0	35,269	3,232.00502268

都道府県	単位料金区域	局	a. 原価(円)	(a)コスト	(b)左記のうち接続料原価に加工しているもの	(c)(再掲)き線点遠隔収容装置から加入者交換機間のうち、遠隔収容装置設置局から加入者交換機設置局間に設置するもので、現に設置している遠隔収容装置設置局のものに係る費用	b. 回線数(回線)	c. 1回線あたりコスト(円/回線)
算定方法			(a)-(b)-(c)×3/5	総務省モデルによる値から回線工事費に係る原価を控除した値	(a)×0/5	総務省モデル(出力値)より	総務省モデル(出力値)より	a÷b
13	東京	197 東京	73,033,034	73,033,034	0	0	22,122	3,301.37572741
13	東京	197 東京	154,779,194	154,779,194	0	0	49,472	3,128.62212700
13	東京	197 東京	111,741,687	111,741,687	0	0	34,794	3,211.52173559
13	東京	197 東京	99,787,425	99,787,425	0	0	31,244	3,183.62125596
13	東京	197 東京	133,839,413	133,839,413	0	0	42,168	3,173.95686730
13	東京	197 東京	117,816,038	117,816,038	0	0	37,049	3,180.00587975
13	東京	197 東京	142,904,380	142,904,380	0	0	45,362	3,150.31039422
13	東京	197 東京	108,667,047	108,667,047	0	0	35,287	3,079.52069605
13	東京	197 東京	153,448,677	153,448,677	0	0	48,462	3,166.37111188
13	東京	197 東京	134,134,793	134,134,793	0	0	42,544	3,152.84863970
13	東京	197 東京	150,733,739	150,733,739	0	0	48,038	3,137.93278333
13	東京	197 東京	82,808,259	82,808,259	0	0	25,504	3,246.87339438
13	東京	197 東京	102,179,777	102,179,777	0	0	32,364	3,157.20483965
13	東京	197 東京	204,243,193	204,243,193	0	0	63,664	3,208.14264242
13	東京	197 東京	122,571,180	122,571,180	0	0	38,227	3,206.40325588
13	東京	197 東京	168,631,010	168,631,010	0	0	52,355	3,220.91509443
13	東京	197 東京	120,987,211	120,987,211	0	0	38,481	3,144.07657497
13	東京	197 東京	73,823,014	73,823,014	0	0	23,170	3,186.14647602
13	東京	197 東京	128,789,086	128,789,086	0	0	40,182	3,205.14375252
13	東京	197 東京	128,525,501	128,525,501	0	0	40,394	3,181.79682829
13	東京	197 東京	137,351,053	137,351,053	0	0	43,274	3,173.98560991
13	東京	197 東京	101,754,937	101,754,937	0	0	31,389	3,241.73873434
13	東京	197 東京	208,735,878	208,735,878	0	0	67,964	3,071.27123592
13	東京	197 東京	176,633,976	176,633,976	0	0	56,144	3,146.08820387
13	東京	197 東京	180,253,300	180,253,300	0	0	57,306	3,145.45248122
13	東京	197 東京	207,363,783	207,363,783	0	0	66,484	3,119.00281412
13	東京	197 東京	125,906,429	125,906,429	0	0	39,899	3,155.62867554
13	東京	197 東京	163,421,081	163,421,081	0	0	52,185	3,131.57193291
13	東京	197 東京	85,391,384	85,391,384	0	0	26,494	3,223.04613513
13	東京	197 東京	121,276,915	121,276,915	0	0	38,896	3,117.97908960
13	東京	197 東京	96,811,631	96,811,631	0	0	29,926	3,235.0310960
13	東京	197 東京	129,986,033	129,986,033	0	0	41,009	3,169.69525748
13	東京	197 東京	90,156,843	90,156,843	0	0	26,901	3,351.43092393
13	東京	197 東京	174,283,264	174,283,264	0	0	53,985	3,228.36461575
13	東京	197 東京	138,336,742	138,336,742	0	0	44,559	3,104.57465633
13	東京	197 東京	135,277,918	135,277,918	0	0	42,483	3,184.28355972
13	東京	197 東京	169,998,814	169,998,814	0	0	54,498	3,119.58766569
13	東京	197 東京	108,448,798	108,448,798	0	0	34,026	3,187.23324061
13	東京	197 東京	118,824,413	118,824,413	0	0	37,177	3,196.18079109
13	東京	197 東京	143,204,150	143,204,150	0	0	45,507	3,146.85982121
13	東京	197 東京	160,161,105	160,161,105	0	0	50,882	3,147.69672431
13	東京	197 東京	258,675,130	258,675,130	0	0	82,319	3,142.35024241
13	東京	197 東京	128,518,930	128,518,930	0	0	40,670	3,160.04252545
13	東京	198 八王子	131,718,594	131,718,594	0	0	39,932	3,298.57241894
13	東京	198 八王子	111,795,283	111,795,283	0	0	32,446	3,445.57981364
13	東京	198 八王子	37,323,286	37,323,286	0	0	9,904	3,768.50629235
13	東京	198 八王子	23,261,445	23,261,445	0	0	4,678	4,972.51918100
13	東京	198 八王子	104,025,233	104,025,233	0	0	31,620	3,289.8557898
13	東京	198 八王子	54,173,998	54,173,998	0	0	15,206	3,562.67247150
13	東京	198 八王子	34,941,547	50,352,633	0	25,685,142	6,812	5,129.41094398
13	東京	198 八王子	144,967,245	144,967,245	0	0	43,780	3,311.26643682
13	東京	199 立川	139,969,046	139,969,046	0	0	41,500	3,372.74810633
13	東京	199 立川	72,128,609	72,128,609	0	0	21,583	3,341.91764634
13	東京	200 武蔵野三鷹	109,583,876	109,583,876	0	0	33,215	3,299.22855374
13	東京	200 武蔵野三鷹	49,369,595	49,369,595	0	0	14,351	3,440.15014356
13	東京	200 武蔵野三鷹	81,465,282	81,465,282	0	0	22,934	3,552.16192465
13	東京	200 武蔵野三鷹	183,561,782	183,561,782	0	0	54,962	3,339.79443656
13	東京	201 青梅	87,729,949	87,729,949	0	0	24,633	3,561.48048426
13	東京	201 青梅	54,006,246	54,006,246	0	0	14,792	3,651.04423709
13	東京	201 青梅	25,135,492	49,167,877	0	40,053,974	2,361	10,646.12133720
13	東京	201 青梅	4,472,353	4,472,353	0	0	985	4,540.46028817
13	東京	201 青梅	9,273,388	9,273,388	0	0	2,270	4,085.19292612
13	東京	202 園分寺	237,729,887	237,729,887	0	0	72,552	3,276.68274669
13	東京	199 立川	124,701,382	124,701,382	0	0	36,166	3,448.02804366
13	東京	200 武蔵野三鷹	204,885,619	204,885,619	0	0	63,176	3,243.09261851
14	神奈川	213 相模原	163,277,538	163,277,538	0	0	49,666	3,287.51132804
14	神奈川	213 相模原	64,971,462	64,971,462	0	0	17,861	3,678.80991620
14	神奈川	213 相模原	53,600,690	53,600,690	0	0	15,090	3,552.06690928
14	神奈川	213 相模原	21,219,014	21,219,014	0	0	6,839	3,102.48705522
14	神奈川	213 相模原	55,303,813	55,303,813	0	0	15,326	3,608.49619192
13	東京	202 園分寺	104,837,639	104,837,639	0	0	30,713	3,413.46136270
13	東京	202 園分寺	119,995,616	119,995,616	0	0	35,960	3,336.91925206
13	東京	199 立川	125,219,037	125,219,037	0	0	37,902	3,303.75804397
13	東京	199 立川	74,973,211	74,973,211	0	0	23,050	3,252.63390237
13	東京	202 園分寺	132,019,911	132,019,911	0	0	38,711	3,410.39784803
13	東京	202 園分寺	146,018,978	146,018,978	0	0	42,999	3,395.86917104
13	東京	199 立川	118,147,257	118,147,257	0	0	35,764	3,303.52469460
13	東京	200 武蔵野三鷹	160,900,113	160,900,113	0	0	48,818	3,296.05278734
13	東京	200 武蔵野三鷹	80,585,383	80,585,383	0	0	24,129	3,339.77301328
13	東京	199 立川	80,554,437	80,554,437	0	0	24,022	3,353.36097825
13	東京	197 東京	92,404,320	92,404,320	0	0	28,261	3,269.67624279
13	東京	199 立川	126,889,834	126,889,834	0	0	38,777	3,272.29630142
13	東京	200 武蔵野三鷹	75,606,233	75,606,233	0	0	22,169	3,410.44852920
13	東京	200 武蔵野三鷹	112,101,439	112,101,439	0	0	33,116	3,192.31800947
13	東京	199 立川	48,901,361	48,901,361	0	0	14,001	3,492.70489031
13	東京	202 園分寺	160,930,627	160,930,627	0	0	46,657	3,449.22791602
13	東京	202 園分寺	53,745,937	53,745,937	0	0	14,319	3,753.46989377
13	東京	202 園分寺	19,845,860	19,845,860	0	0	5,492	3,613.59434470
13	東京	199 立川	58,430,693	58,430,693	0	0	16,627	3,514.20540643
13	東京	199 立川	72,209,313	72,209,313	0	0	20,941	3,448.22661278
13	東京	199 立川	38,459,016	38,459,016	0	0	9,519	4,040.23696295
13	東京	199 立川	20,787,084	25,920,557	0	8,555,787	4,486	4,633.78227675
13	東京	199 立川	30,042,045	40,757,462	0	17,859,029	5,952	5,047.38658443
13	東京	199 立川	20,016,252	44,694,791	0	41,130,898	776	25,794.13928415
13	東京	199 立川	1,488,666	1,488,666	0	0	155	9,604.29503949

都道府県	単位料金区域	局	a. 原価 (円)	(a)コスト	(b)左記のうち接続料原価に加工しているもの	(c)(再掲)き線点遠隔収容装置から加入者交換機間から加入者交換機設置局間に設置するもので、現に設置している遠隔収容装置設置高のものに係る費用	b. 回線数 (回線)	c. 1回線あたりコスト (円/回線)
算定方法			(a)-(b)-(c)×3/5	総務省モデルによる値から回線工事費に係る原価を控除した値	(a)×0/5	総務省モデル(出力値)より	総務省モデル(出力値)より	a÷b
13	東京	201 青梅	18,403,173	38,040,484	0	32,728,851	1,128	16,314.86986056
13	東京	201 青梅	4,459,217	4,459,217	0	0	975	4,573.55593410
13	東京	201 青梅	1,792,517	1,792,517	0	0	245	7,316.39636241
13	東京	203 伊豆大島	39,445,550	39,445,550	0	0	2,843	13,874.62195751
13	東京	203 伊豆大島	196,568,462	484,677,273	0	480,181,352	797	246,635.45999977
13	東京	203 伊豆大島	6,993,208	6,993,208	0	0	1,421	4,921.32881551
13	東京	203 伊豆大島	1,596,815	1,596,815	0	0	213	7,496.78416742
13	東京	203 伊豆大島	102,468,621	102,468,621	0	0	1,358	75,455.53838111
13	東京	203 伊豆大島	2,160,764	2,160,764	0	0	349	6,191.30113678
13	東京	203 伊豆大島	5,491,189	5,491,189	0	0	1,093	5,023.96111499
13	東京	204 三宅	4,697,883	4,697,883	0	0	714	6,579.66855188
13	東京	204 三宅	4,034,987	4,034,987	0	0	594	6,792.90673754
13	東京	204 三宅	3,695,441	3,695,441	0	0	542	6,818.15634838
13	東京	204 三宅	1,816,376	1,816,376	0	0	193	9,411.27222258
13	東京	205 八丈島	73,085,867	73,085,867	0	0	4,110	17,782.44940316
13	東京	205 八丈島	3,346,828	3,346,828	0	0	731	4,578.42391624
13	東京	205 八丈島	1,352,507	1,352,507	0	0	214	6,320.12608765
13	東京	205 八丈島	1,115,435	1,115,435	0	0	147	7,587.99191743
13	東京	206 小笠原	3,838,092	3,838,092	0	0	808	4,750.1344823
13	東京	206 小笠原	1,299,146	1,299,146	0	0	170	7,642.03597008
14	神奈川	207 横浜	151,464,003	151,464,003	0	0	43,134	3,511.47594590
14	神奈川	207 横浜	161,103,022	161,103,022	0	0	48,985	3,288.82355413
14	神奈川	207 横浜	149,889,541	149,889,541	0	0	47,295	3,169.24709701
14	神奈川	207 横浜	51,002,456	51,002,456	0	0	15,493	3,291.96771273
14	神奈川	207 横浜	42,892,385	42,892,385	0	0	11,647	3,682.89809350
14	神奈川	207 横浜	175,130,432	175,130,432	0	0	54,047	3,240.33585068
14	神奈川	207 横浜	83,316,799	83,316,799	0	0	23,699	3,515.62507567
14	神奈川	207 横浜	170,208,594	170,208,594	0	0	52,939	3,215.18340795
14	神奈川	207 横浜	152,311,884	152,311,884	0	0	46,103	3,303.73043863
14	神奈川	207 横浜	213,676,311	213,676,311	0	0	68,462	3,121.09361422
14	神奈川	207 横浜	107,978,209	107,978,209	0	0	33,118	3,260.40850534
14	神奈川	207 横浜	104,201,611	104,201,611	0	0	33,288	3,130.30555893
14	神奈川	207 横浜	39,166,666	39,166,666	0	0	11,199	3,497.3359547
14	神奈川	207 横浜	96,390,693	96,390,693	0	0	29,906	3,223.12220818
14	神奈川	207 横浜	110,109,976	110,109,976	0	0	33,731	3,264.35552633
14	神奈川	207 横浜	181,994,936	181,994,936	0	0	54,947	3,312.19059113
14	神奈川	207 横浜	76,041,626	76,041,626	0	0	23,111	3,290.27848747
14	神奈川	207 横浜	167,871,785	167,871,785	0	0	52,950	3,170.38310414
14	神奈川	207 横浜	86,498,839	86,498,839	0	0	26,785	3,229.37609434
14	神奈川	207 横浜	88,811,595	88,811,595	0	0	26,079	3,405.48312864
14	神奈川	207 横浜	72,533,755	72,533,755	0	0	22,331	3,248.11940831
14	神奈川	207 横浜	123,217,544	123,217,544	0	0	38,595	3,192.5756217
14	神奈川	207 横浜	99,983,398	99,983,398	0	0	30,967	3,228.70791670
14	神奈川	207 横浜	55,535,385	55,535,385	0	0	15,778	3,519.79875993
14	神奈川	207 横浜	148,633,975	148,633,975	0	0	47,262	3,144.89388818
14	神奈川	207 横浜	77,574,192	77,574,192	0	0	23,266	3,334.22985049
14	神奈川	207 横浜	160,446,327	160,446,327	0	0	50,751	3,161.44168772
14	神奈川	207 横浜	51,943,546	51,943,546	0	0	14,320	3,627.34260593
14	神奈川	207 横浜	80,914,556	80,914,556	0	0	24,942	3,244.10858497
14	神奈川	207 横浜	129,820,636	129,820,636	0	0	38,913	3,336.17649882
14	神奈川	207 横浜	70,433,021	70,433,021	0	0	21,680	3,248.75556166
14	神奈川	207 横浜	97,323,874	97,323,874	0	0	30,177	3,225.10104903
14	神奈川	207 横浜	74,868,289	74,868,289	0	0	23,380	3,202.23649563
14	神奈川	207 横浜	66,723,816	66,723,816	0	0	19,988	3,353.29259502
14	神奈川	207 横浜	51,864,676	51,864,676	0	0	15,251	3,400.73938889
14	神奈川	207 横浜	81,522,736	81,522,736	0	0	24,856	3,279.80110913
14	神奈川	207 横浜	115,112,071	115,112,071	0	0	35,007	3,288.25865646
14	神奈川	207 横浜	97,840,760	97,840,760	0	0	30,475	3,210.52536077
14	神奈川	207 横浜	108,377,703	108,377,703	0	0	32,208	3,364.82668614
14	神奈川	208 川崎	296,639,511	296,639,511	0	0	93,730	3,164.82995224
14	神奈川	208 川崎	81,537,046	81,537,046	0	0	22,753	3,583.57343217
14	神奈川	208 川崎	50,686,779	50,686,779	0	0	9,512	5,328.71941002
14	神奈川	208 川崎	65,805,991	65,805,991	0	0	19,483	3,377.61078438
14	神奈川	208 川崎	22,839,106	22,839,106	0	0	7,361	3,102.71786348
14	神奈川	208 川崎	66,269,953	66,269,953	0	0	18,950	3,497.09516992
14	神奈川	208 川崎	97,890,048	97,890,048	0	0	29,931	3,270.52378875
14	神奈川	208 川崎	100,570,184	100,570,184	0	0	29,597	3,397.98575401
14	神奈川	208 川崎	205,835,065	205,835,065	0	0	63,960	3,218.18426246
14	神奈川	208 川崎	168,294,417	168,294,417	0	0	50,092	3,359.70648676
14	神奈川	208 川崎	133,350,458	133,350,458	0	0	41,421	3,219.39252625
14	神奈川	208 川崎	46,309,800	46,309,800	0	0	13,597	3,405.88363506
14	神奈川	208 川崎	54,454,147	54,454,147	0	0	16,056	3,391.51388932
14	神奈川	208 川崎	113,303,876	113,303,876	0	0	33,853	3,346.93752759
14	神奈川	208 川崎	76,315,849	76,315,849	0	0	22,835	3,342.05600672
14	神奈川	209 横須賀	92,946,425	92,946,425	0	0	27,119	3,427.35442499
14	神奈川	209 横須賀	16,271,401	16,271,401	0	0	5,018	3,242.60674798
14	神奈川	209 横須賀	65,048,438	65,048,438	0	0	17,732	3,688.42080009
14	神奈川	209 横須賀	59,493,402	59,493,402	0	0	16,456	3,615.30152233
14	神奈川	209 横須賀	39,857,911	39,857,911	0	0	10,820	3,683.72562518
14	神奈川	209 横須賀	83,932,457	83,932,457	0	0	24,345	3,447.62609438
14	神奈川	209 横須賀	51,776,260	51,776,260	0	0	12,320	4,202.61846915
14	神奈川	209 横須賀	50,371,308	50,371,308	0	0	13,962	3,607.74303372
14	神奈川	210 平塚	75,032,488	75,032,488	0	0	21,057	3,563.30378026
14	神奈川	210 平塚	121,844,061	121,844,061	0	0	36,654	3,324.16820188
14	神奈川	210 平塚	53,778,900	53,778,900	0	0	15,276	3,520.48311549
14	神奈川	210 平塚	47,922,220	47,922,220	0	0	12,499	3,834.08428301
14	神奈川	211 藤沢	64,956,034	64,956,034	0	0	18,557	3,500.35213009
14	神奈川	211 藤沢	97,415,765	97,415,765	0	0	28,946	3,365.43098053
14	神奈川	211 藤沢	36,748,868	36,748,868	0	0	10,498	3,500.55893098
14	神奈川	211 藤沢	139,562,184	139,562,184	0	0	42,172	3,309.56535373
14	神奈川	211 藤沢	78,253,013	78,253,013	0	0	22,723	3,443.77998119
14	神奈川	211 藤沢	82,121,052	82,121,052	0	0	24,359	3,371.28175975
14	神奈川	211 藤沢	64,683,388	64,683,388	0	0	18,605	3,476.6689722
14	神奈川	211 藤沢	35,854,303	35,854,303	0	0	5,888	6,089.38563376
14	神奈川	211 藤沢	49,371,938	49,371,938	0	0	13,828	3,570.43228169

都道府県	単位料金区域	局	a. 原価(円)	(a)コスト	(b)左記のうち接続料原価に加工しているもの	(c)(再掲)き線点遠隔収容装置から加入者交換機間のうち、遠隔収容装置設置局から加入者交換機設置局間に設置するもので、現に設置している遠隔収容装置設置局のものに係る費用	b. 回線数(回線)	c. 1回線あたりコスト(円/回線)
算定方法			(a)-(b)-(c)×3/5	総務省モデルによる値から回線工事費に係る原価を控除した値	(a)×0/5	総務省モデル(出力値)より	総務省モデル(出力値)より	a÷b
14	神奈川県	212 小田原	56,694,736	56,694,736	0	0	15,175	3,736.06165323
14	神奈川県	212 小田原	65,071,296	65,071,296	0	0	18,485	3,520.22159152
14	神奈川県	212 小田原	63,743,158	63,743,158	0	0	16,803	3,793.55817078
14	神奈川県	212 小田原	5,775,410	10,096,260	0	7,201,417	608	9,499.02879172
14	神奈川県	212 小田原	10,912,564	10,912,564	0	0	3,411	3,199.2215465
14	神奈川県	212 小田原	26,903,429	39,706,708	0	21,338,798	5,780	4,654.57253304
14	神奈川県	212 小田原	54,702,743	54,702,743	0	0	15,131	3,615.27609575
14	神奈川県	211 藤沢	136,762,499	136,762,499	0	0	42,673	3,204.89534748
14	神奈川県	211 藤沢	78,931,791	78,931,791	0	0	22,827	3,457.82588192
14	神奈川県	209 横須賀	53,769,007	53,769,007	0	0	15,321	3,509.49719741
14	神奈川県	213 相模原	206,740,352	206,740,352	0	0	61,943	3,337.59023441
14	神奈川県	213 相模原	205,943,870	205,943,870	0	0	61,397	3,354.2858336
14	神奈川県	213 相模原	112,842,917	112,842,917	0	0	32,859	3,434.15553118
14	神奈川県	213 相模原	65,897,039	65,897,039	0	0	18,762	3,512.26090730
14	神奈川県	213 相模原	21,731,962	21,731,962	0	0	7,000	3,104.56605573
14	神奈川県	209 横須賀	23,381,130	23,381,130	0	0	7,266	3,217.88196977
14	神奈川県	209 横須賀	21,160,736	21,160,736	0	0	6,559	3,226.21375809
14	神奈川県	209 横須賀	1,820,684	1,820,684	0	0	443	4,109.89532540
14	神奈川県	210 平塚	83,310,196	83,310,196	0	0	22,940	3,631.65631343
14	神奈川県	210 平塚	48,349,839	48,349,839	0	0	11,978	4,036.55356658
14	神奈川県	210 平塚	60,575,703	60,575,703	0	0	17,147	3,532.72893217
14	神奈川県	210 平塚	21,833,135	36,353,492	0	24,200,595	3,825	5,708.00921671
14	神奈川県	214 厚木	97,841,060	97,841,060	0	0	28,895	3,409.89017670
14	神奈川県	214 厚木	49,069,106	49,069,106	0	0	13,951	3,517.24649385
14	神奈川県	214 厚木	55,084,673	55,084,673	0	0	14,748	3,735.06054748
14	神奈川県	214 厚木	38,823,969	38,823,969	0	0	7,943	4,887.82183392
14	神奈川県	214 厚木	53,012,348	53,012,348	0	0	13,927	3,806.44415837
14	神奈川県	214 厚木	102,046,678	102,046,678	0	0	30,606	3,334.20498471
14	神奈川県	214 厚木	82,372,288	82,372,288	0	0	24,003	3,431.74971728
14	神奈川県	214 厚木	63,166,801	63,166,801	0	0	17,524	3,604.58805890
14	神奈川県	210 平塚	121,451,320	121,451,320	0	0	34,566	3,513.60642805
14	神奈川県	214 厚木	97,023,881	97,023,881	0	0	29,488	3,290.28354163
14	神奈川県	214 厚木	75,995,870	75,995,870	0	0	7,703	9,865.74971186
14	神奈川県	214 厚木	149,114,844	149,114,844	0	0	47,704	3,125.83523366
14	神奈川県	212 小田原	61,045,346	61,045,346	0	0	15,616	3,909.15380388
14	神奈川県	211 藤沢	78,725,305	78,725,305	0	0	23,499	3,350.15553848
14	神奈川県	209 横須賀	23,124,051	23,124,051	0	0	7,184	3,218.82665940
14	神奈川県	209 横須賀	4,383,751	4,383,751	0	0	1,257	3,487.47095973
14	神奈川県	211 藤沢	51,156,331	51,156,331	0	0	14,611	3,501.22036621
14	神奈川県	210 平塚	18,199,050	18,199,050	0	0	5,988	3,039.25356052
14	神奈川県	210 平塚	45,808,909	45,808,909	0	0	13,000	3,523.76224470
14	神奈川県	212 小田原	11,793,484	11,793,484	0	0	3,713	3,176.26831089
14	神奈川県	212 小田原	58,793,577	58,793,577	0	0	14,832	3,963.9822736
14	神奈川県	212 小田原	2,425,549	2,425,549	0	0	623	3,893.33652714
14	神奈川県	212 小田原	14,348,906	20,777,938	0	10,715,055	3,004	4,776.59976856
14	神奈川県	212 小田原	1,709,087	1,709,087	0	0	394	4,337.78456899
14	神奈川県	212 小田原	29,260,068	69,210,668	0	66,584,334	255	114,745.36410534
14	神奈川県	212 小田原	9,992,868	9,992,868	0	0	3,115	3,207.9839658
14	神奈川県	212 小田原	16,965,340	35,254,577	0	30,482,060	1,225	13,849.25753317
14	神奈川県	212 小田原	6,426,941	6,426,941	0	0	1,958	3,282.40068415
14	神奈川県	212 小田原	6,494,998	6,494,998	0	0	1,978	3,283.61889331
14	神奈川県	212 小田原	13,793,119	13,793,119	0	0	4,356	3,166.46449304
14	神奈川県	212 小田原	37,421,131	37,421,131	0	0	9,117	4,104.54439170
14	神奈川県	214 厚木	40,288,373	40,288,373	0	0	10,459	3,852.02918343
14	神奈川県	214 厚木	12,494,615	12,494,615	0	0	3,962	3,153.301502
14	神奈川県	214 厚木	14,510,022	29,803,182	0	25,488,600	1,045	13,885.18834369
14	神奈川県	213 相模原	32,407,271	43,417,879	0	18,351,014	7,902	4,101.14788408
14	神奈川県	213 相模原	19,440,937	19,440,937	0	0	6,264	3,103.59787455
14	神奈川県	213 相模原	1,773,421	1,773,421	0	0	460	3,855.26305892
14	神奈川県	213 相模原	33,921,760	33,921,760	0	0	468	72,482.39270486
14	神奈川県	213 相模原	886,769	886,769	0	0	148	6,073.76151671
13	東京都	198 八王子	6,760,737	6,760,737	0	0	1,728	3,912.46353037
13	東京都	198 八王子	6,223,234	6,223,234	0	0	1,554	4,004.65529535
13	東京都	198 八王子	35,884,011	35,884,011	0	0	2,452	14,634.88833032
13	東京都	198 八王子	3,003,435	3,003,435	0	0	655	4,585.39712152
15	新潟県	215 新潟	94,354,294	94,354,294	0	0	28,199	3,346.01561960
15	新潟県	215 新潟	52,293,834	52,293,834	0	0	12,589	4,153.93072671
15	新潟県	215 新潟	51,845,829	51,845,829	0	0	13,556	3,824.56687902
15	新潟県	215 新潟	3,905,315	3,905,315	0	0	1,268	3,079.90135679
15	新潟県	215 新潟	110,240,425	110,240,425	0	0	31,456	3,504.59132186
15	新潟県	215 新潟	119,525,489	119,525,489	0	0	32,824	3,641.40534269
15	新潟県	215 新潟	35,431,294	35,431,294	0	0	8,932	3,966.78171705
15	新潟県	215 新潟	3,810,941	3,810,941	0	0	1,244	3,063.45720550
15	新潟県	215 新潟	16,418,412	27,937,614	0	19,198,670	2,777	5,912.28379586
15	新潟県	215 新潟	40,956,598	40,956,598	0	0	10,061	4,070.82779637
15	新潟県	215 新潟	41,127,948	41,127,948	0	0	7,452	5,519.04834438
15	新潟県	215 新潟	74,795,077	74,795,077	0	0	19,976	3,744.24692468
15	新潟県	215 新潟	72,070,312	72,070,312	0	0	18,438	3,909.21632137
15	新潟県	216 長岡	154,510,259	154,510,259	0	0	35,302	4,376.81318620
15	新潟県	216 長岡	81,788,184	159,644,712	0	129,760,880	7,739	10,568.31430726
15	新潟県	216 長岡	2,474,118	2,474,118	0	0	702	3,524.38434292
15	新潟県	216 長岡	15,995,860	19,051,237	0	5,092,295	4,567	3,502.48741084
15	新潟県	216 長岡	58,044,015	58,044,015	0	0	13,212	4,393.27999112
15	新潟県	216 長岡	22,519,584	22,519,584	0	0	7,133	3,157.09849398
15	新潟県	217 三条	86,296,426	86,296,426	0	0	21,458	4,021.64350766
15	新潟県	217 三条	34,276,321	55,127,781	0	34,752,434	6,440	5,322.41006693
15	新潟県	218 柏崎	101,109,664	101,109,664	0	0	23,888	4,232.65506831
15	新潟県	218 柏崎	2,381,819	2,381,819	0	0	546	4,362.30654704
15	新潟県	218 柏崎	1,853,272	1,853,272	0	0	374	4,955.27402080
15	新潟県	218 柏崎	9,843,767	18,733,572	0	14,816,342	936	10,516.84490411
15	新潟県	218 柏崎	1,238,454	1,238,454	0	0	215	5,760.24998055
15	新潟県	218 柏崎	15,240,494	33,024,800	0	29,640,509	810	18,815.42494318
15	新潟県	218 柏崎	9,532,352	18,002,134	0	14,116,302	935	10,195.02907613
15	新潟県	219 新発田	114,779,873	114,779,873	0	0	23,229	4,941.23176067
15	新潟県	219 新発田	1,305,919	1,305,919	0	0	267	4,891.08362106

都道府県	単位料金区域	局	a. 原価(円)	(a)コスト	(b)左記のうち接続料原価に加工しているもの	(c)(再掲)き線点遠隔收容装置から加入者交換機間のうち、遠隔收容装置設置局から加入者交換機設置局間に設置するもので、現に設置している遠隔收容装置設置局のものに係る費用	b. 回線数(回線)	c. 1回線あたりコスト(円/回線)
算定方法			(a)-(b)-(c)×3/5	総務省モデルによる値から回線工事費に係る原価を控除した値	(a)×0/5	総務省モデル(出力値)より	総務省モデル(出力値)より	a÷b
15	新潟	219 新発田	1,829,903	1,829,903	0	0	461	3,969.42178102
15	新潟	219 新発田	3,596,120	3,596,120	0	0	1,038	3,464.47005616
15	新潟	219 新発田	3,099,140	3,099,140	0	0	852	3,637.48810126
15	新潟	220 新津	91,439,993	91,439,993	0	0	19,715	4,638.09247494
15	新潟	216 長岡	54,439,107	54,439,107	0	0	9,970	5,460.29161165
15	新潟	216 長岡	4,836,778	4,836,778	0	0	1,490	3,246.15988559
15	新潟	216 長岡	8,612,761	17,728,120	0	15,192,265	739	11,654.61507379
15	新潟	217 三条	44,158,440	44,158,440	0	0	10,157	4,347.58684796
15	新潟	221 十日町	53,451,580	53,451,580	0	0	10,923	4,893.48895380
15	新潟	221 十日町	10,419,291	15,824,234	0	9,008,239	2,063	5,050.55089955
15	新潟	221 十日町	3,527,358	3,527,358	0	0	1,029	3,427.94733828
15	新潟	221 十日町	1,134,153	1,134,153	0	0	220	5,155.23958036
15	新潟	216 長岡	132,819,180	132,819,180	0	0	8,676	15,308.80355130
15	新潟	216 長岡	20,624,700	25,807,298	0	8,637,663	5,618	3,671.18196876
15	新潟	222 村上	50,983,302	50,983,302	0	0	10,115	5,040.36602478
15	新潟	222 村上	5,935,215	5,935,215	0	0	1,732	3,426.79824340
15	新潟	222 村上	1,818,766	1,818,766	0	0	412	4,414.48020694
15	新潟	217 三条	57,394,369	57,394,369	0	0	14,113	4,066.77310150
15	新潟	216 長岡	27,029,977	37,484,858	0	17,424,801	6,392	4,228.71980331
15	新潟	216 長岡	2,095,357	2,095,357	0	0	565	3,708.59612997
15	新潟	223 糸魚川	16,639,291	32,681,324	0	26,736,721	1,790	9,295.69337245
15	新潟	223 糸魚川	1,904,120	1,904,120	0	0	463	4,112.57074047
15	新潟	223 糸魚川	2,085,614	2,085,614	0	0	495	4,213.36119645
15	新潟	223 糸魚川	21,053,258	50,101,205	0	48,413,245	89	236,553.46229036
15	新潟	223 糸魚川	762,490	762,490	0	0	92	8,287.9356395
15	新潟	223 糸魚川	45,014,260	45,014,260	0	0	9,113	4,939.56546354
15	新潟	224 新井	43,963,533	43,963,533	0	0	8,373	5,250.30940944
15	新潟	224 新井	10,338,320	20,183,303	0	16,408,305	991	10,432.2098208
15	新潟	220 新津	3,161,706	3,161,706	0	0	929	3,403.34370322
15	新潟	220 新津	55,100,663	55,100,663	0	0	10,661	5,168.43285986
15	新潟	225 佐渡	32,468,325	32,468,325	0	0	5,694	5,702.19968943
15	新潟	225 佐渡	25,647,641	60,989,477	0	58,903,059	397	64,603.82990054
15	新潟	225 佐渡	48,794,563	119,025,745	0	117,051,970	228	214,011.24079462
15	新潟	225 佐渡	11,154,354	25,587,522	0	24,055,280	249	44,796.60193352
15	新潟	225 佐渡	48,264,215	118,458,327	0	116,990,188	222	217,406.37203167
15	新潟	215 新潟	44,288,280	44,288,280	0	0	7,278	6,085.22672700
15	新潟	215 新潟	7,602,304	7,602,304	0	0	2,588	2,937.52069037
15	新潟	215 新潟	2,450,336	2,450,336	0	0	736	3,329.26127062
15	新潟	215 新潟	55,171,317	55,171,317	0	0	12,517	4,407.1088507
15	新潟	226 上越	68,730,132	68,730,132	0	0	16,009	4,293.21830109
15	新潟	226 上越	123,352,123	123,352,123	0	0	29,183	4,226.84861940
15	新潟	226 上越	6,232,489	12,778,080	0	10,909,317	445	14,005.59433392
15	新潟	226 上越	3,240,011	3,240,011	0	0	888	3,648.66048552
15	新潟	226 上越	19,146,829	37,853,242	0	31,177,355	1,790	10,696.5256849
15	新潟	226 上越	1,081,965	1,081,965	0	0	175	6,182.6683717
15	新潟	220 新津	10,278,218	11,827,185	0	2,581,612	3,026	3,396.63509656
15	新潟	220 新津	7,297,617	8,819,467	0	2,536,416	1,993	3,661.62442689
15	新潟	220 新津	75,026,894	134,504,602	0	99,129,513	8,203	9,146.27503214
15	新潟	220 新津	1,030,998	1,030,998	0	0	206	5,004.84259936
15	新潟	219 新発田	5,573,298	5,573,298	0	0	1,677	3,323.37377893
15	新潟	215 新潟	3,385,912	3,385,912	0	0	1,097	3,068.28805455
15	新潟	219 新発田	27,057,323	45,105,444	0	30,080,203	4,616	5,861.63841692
15	新潟	219 新発田	3,956,022	3,956,022	0	0	1,160	3,410.36350548
15	新潟	219 新発田	9,388,186	13,720,230	0	7,220,074	1,991	4,715.31179053
15	新潟	219 新発田	16,255,651	16,255,651	0	0	5,207	3,121.88417256
15	新潟	219 新発田	8,848,229	13,826,079	0	8,296,416	1,535	5,764.31858113
15	新潟	219 新発田	5,008,835	5,008,835	0	0	1,509	3,319.30768046
15	新潟	219 新発田	11,766,957	24,406,101	0	21,065,239	764	15,401.77682171
15	新潟	219 新発田	3,569,297	3,569,297	0	0	1,049	3,415.59545067
15	新潟	220 新津	17,683,775	31,291,777	0	22,680,002	2,689	6,551.93071071
15	新潟	220 新津	5,639,317	11,578,878	0	9,899,268	274	20,581.44911569
15	新潟	220 新津	28,059,303	44,886,786	0	28,045,805	5,474	5,125.92303458
15	新潟	215 新潟	6,230,852	6,230,852	0	0	2,095	2,974.15374346
15	新潟	215 新潟	41,615,639	41,615,639	0	0	10,396	4,003.04333483
15	新潟	227 巻	1,186,371	1,186,371	0	0	239	4,963.89736570
15	新潟	227 巻	9,257,498	10,957,257	0	2,832,932	2,626	3,525.32274426
15	新潟	227 巻	14,027,252	20,947,294	0	11,533,404	2,943	4,766.31061053
15	新潟	227 巻	21,002,557	26,381,010	0	8,964,089	5,817	3,610.54785672
15	新潟	227 巻	87,242,291	87,242,291	0	0	8,202	10,636.70941805
15	新潟	227 巻	51,254,713	51,254,713	0	0	8,075	6,347.33287995
15	新潟	227 巻	1,991,571	1,991,571	0	0	534	3,729.53406643
15	新潟	227 巻	581,551	581,551	0	0	39	14,911.56080284
15	新潟	227 巻	13,964,818	19,671,739	0	9,511,536	3,330	4,193.63892427
15	新潟	215 新潟	58,494,195	96,788,108	0	63,823,188	8,599	6,802.44161442
15	新潟	227 巻	4,264,659	4,264,659	0	0	1,315	3,243.08635737
15	新潟	215 新潟	26,373,455	51,209,490	0	41,393,391	3,274	8,055.42309738
15	新潟	217 三条	9,775,905	9,775,905	0	0	3,098	3,155.53484449
15	新潟	217 三条	27,288,902	56,566,553	0	48,796,085	2,392	11,408.40365630
15	新潟	217 三条	7,243,924	15,038,624	0	12,991,165	461	15,713.50169382
15	新潟	217 三条	9,977,724	10,910,137	0	1,554,023	2,938	3,396.09389009
15	新潟	228 津川	23,572,223	23,572,223	0	0	2,836	8,311.78510365
15	新潟	228 津川	14,432,213	31,769,748	0	28,895,890	430	33,563.26663082
15	新潟	228 津川	909,510	909,510	0	0	126	7,218.33615811
15	新潟	228 津川	44,564,255	103,320,105	0	97,926,417	1,063	41,923.09954998
15	新潟	228 津川	25,859,101	56,668,551	0	51,349,084	1,426	18,134.01188775
15	新潟	216 長岡	2,058,147	2,058,147	0	0	563	3,655.67831570
15	新潟	216 長岡	12,265,908	15,282,738	0	5,028,050	3,178	3,859.63133160
15	新潟	216 長岡	4,924,766	4,924,766	0	0	1,527	3,225.12477051
15	新潟	216 長岡	6,565,435	6,565,435	0	0	2,058	3,190.20186358
15	新潟	216 長岡	4,236,713	4,236,713	0	0	1,298	3,264.03180116
15	新潟	216 長岡	5,431,549	5,431,549	0	0	1,667	3,258.27803882
15	新潟	216 長岡	21,808,992	43,607,888	0	36,331,160	2,180	10,004.12463421
15	新潟	216 長岡	4,419,857	6,118,218	0	2,830,602	899	4,916.41435510
15	新潟	216 長岡	11,429,062	20,415,968	0	14,978,178	1,663	6,872.55652686
15	新潟	229 小出	34,493,556	70,336,255	0	59,737,833	2,830	12,188.53556477

都道府県	単位料金区域	局	a. 原価(円)	(a)コスト	(b)左記のうち接続料原価に加工しているもの	(c)(再掲)き線点遠隔収容装置から加入者交換機間のうち、遠隔収容装置設置局から加入者交換機設置局間に設置するもので、現に設置している遠隔収容装置設置局のものに係る費用	b. 回線数(回線)	c. 1回線あたりコスト(円/回線)
算定方法			(a)-(b)-(c)×3/5	総務省モデルによる値から回線工事費に係る原価を控除した値	(a)×0/5	総務省モデル(出力値)より	総務省モデル(出力値)より	a÷b
15	新潟	229 小出	39,356,306	39,356,306	0	0	7,584	5,189.38629594
15	新潟	229 小出	10,454,446	21,046,752	0	17,653,844	493	21,205.77203533
15	新潟	229 小出	11,634,740	20,019,709	0	13,974,948	1,663	6,996.23586898
15	新潟	229 小出	10,853,129	19,316,278	0	14,105,248	1,454	7,464.32563637
15	新潟	229 小出	20,759,566	45,687,294	0	41,546,213	720	28,832.73025866
15	新潟	230 六日町	12,055,788	15,756,110	0	6,167,204	2,884	4,180.23152956
15	新潟	230 六日町	6,106,874	9,653,016	0	5,910,237	971	6,289.26296393
15	新潟	230 六日町	1,065,624	1,065,624	0	0	224	4,757.25181906
15	新潟	230 六日町	1,520,345	1,520,345	0	0	368	4,131.3763391
15	新潟	230 六日町	24,080,786	37,389,376	0	22,180,983	4,711	5,111.60821941
15	新潟	230 六日町	5,866,464	5,866,464	0	0	1,815	3,232.21171037
15	新潟	230 六日町	38,992,315	38,992,315	0	0	7,287	5,350.94204327
15	新潟	230 六日町	3,056,486	3,056,486	0	0	868	3,521.29750020
15	新潟	230 六日町	4,548,911	4,548,911	0	0	1,375	3,308.29923706
15	新潟	230 六日町	4,848,017	4,848,017	0	0	1,474	3,289.02093906
15	新潟	230 六日町	8,475,756	8,475,756	0	0	2,693	3,147.32872972
15	新潟	230 六日町	19,345,751	36,126,472	0	27,967,869	2,549	7,589.54525199
15	新潟	221 十日町	10,350,053	16,479,347	0	10,215,489	1,921	5,387.84660655
15	新潟	221 十日町	5,855,794	12,189,826	0	10,556,719	307	19,074.24787634
15	新潟	221 十日町	17,638,937	29,984,897	0	18,909,934	3,194	5,622.52249717
15	新潟	221 十日町	701,730	701,730	0	0	63	11,138.56493627
15	新潟	221 十日町	9,140,472	19,554,448	0	17,356,627	496	18,428.37122204
15	新潟	221 十日町	9,918,286	15,696,334	0	9,630,080	1,768	5,609.89032298
15	新潟	218 柏崎	22,645,877	51,017,782	0	47,286,842	784	28,884.79266130
15	新潟	216 長岡	16,844,040	33,128,410	0	27,140,617	1,861	9,051.06917475
15	新潟	218 柏崎	4,995,396	4,995,396	0	0	1,339	3,730.69173074
15	新潟	218 柏崎	3,381,788	3,381,788	0	0	839	4,030.73679973
15	新潟	218 柏崎	4,211,112	4,211,112	0	0	1,074	3,920.96082609
15	新潟	231 安塚	23,190,313	23,190,313	0	0	1,021	22,713.33258727
15	新潟	231 安塚	1,495,406	1,495,406	0	0	307	4,871.02851167
15	新潟	231 安塚	35,859,080	81,214,793	0	75,592,856	1,383	25,928.47398197
15	新潟	231 安塚	1,197,450	1,197,450	0	0	234	5,117.30575727
15	新潟	231 安塚	31,974,232	72,305,442	0	67,218,684	1,331	24,022.71361882
15	新潟	231 安塚	17,283,524	36,587,134	0	32,172,684	1,117	15,473.16373990
15	新潟	231 安塚	14,568,363	33,264,443	0	31,160,133	507	28,734.44450557
15	新潟	231 安塚	1,821,490	1,821,490	0	0	407	4,475.40582547
15	新潟	226 上越	18,921,123	42,901,334	0	39,967,018	821	23,046.43524633
15	新潟	226 上越	1,704,464	1,704,464	0	0	371	4,594.24180902
15	新潟	226 上越	18,459,692	31,055,858	0	20,993,610	3,109	5,937.50143610
15	新潟	226 上越	19,348,250	31,370,758	0	20,037,513	3,398	5,694.01126296
15	新潟	226 上越	5,782,973	5,782,973	0	0	1,700	3,401.74888386
15	新潟	226 上越	4,325,806	4,325,806	0	0	1,233	3,502.67660649
15	新潟	226 上越	1,065,433	1,065,433	0	0	1,776	6,019.39729595
15	新潟	224 新井	2,450,647	2,450,647	0	0	636	3,853.21881171
15	新潟	224 新井	7,582,841	16,431,846	0	14,748,343	290	26,147.72650658
15	新潟	224 新井	5,495,800	5,495,800	0	0	1,620	3,392.46889311
15	新潟	224 新井	5,475,213	5,475,213	0	0	1,605	3,411.34779364
15	新潟	224 新井	24,007,812	51,324,466	0	45,527,756	1,471	16,320.74249524
15	新潟	224 新井	10,822,745	16,100,355	0	8,796,017	1,999	5,414.07941798
15	新潟	226 上越	4,747,177	4,747,177	0	0	1,381	3,437.49227614
15	新潟	226 上越	2,219,938	2,219,938	0	0	578	3,840.72284315
15	新潟	226 上越	1,524,469	1,524,469	0	0	339	4,496.95950501
15	新潟	223 糸魚川	1,579,023	1,579,023	0	0	355	4,447.95155701
15	新潟	223 糸魚川	8,166,199	8,166,199	0	0	2,480	3,292.82225365
15	新潟	223 糸魚川	1,929,399	1,929,399	0	0	470	4,105.10384307
15	新潟	223 糸魚川	19,941,217	33,500,943	0	22,599,544	3,146	6,338.59411359
15	新潟	223 糸魚川	1,193,356	1,193,356	0	0	233	5,121.70008640
15	新潟	222 村上	46,734,857	104,602,705	0	96,446,413	2,167	21,566.61603624
15	新潟	222 村上	11,421,085	11,421,085	0	0	3,466	3,295.17751337
15	新潟	222 村上	22,749,591	44,888,186	0	36,897,659	2,258	10,075.10680714
15	新潟	222 村上	27,198,364	56,944,748	0	49,577,306	2,073	13,120.29146617
15	新潟	222 村上	3,302,624	3,302,624	0	0	885	3,731.77810704
15	新潟	222 村上	1,554,639	1,554,639	0	0	344	4,519.30008482
15	新潟	222 村上	9,047,653	19,931,158	0	18,139,175	272	33,263.43074852
15	新潟	222 村上	8,926,035	19,535,166	0	17,681,885	309	28,886.84525989
15	新潟	222 村上	1,021,605	1,021,605	0	0	155	6,591.00146522
15	新潟	222 村上	17,673,472	36,174,001	0	30,834,215	1,478	11,957.69389837
15	新潟	222 村上	1,114,338	1,114,338	0	0	214	5,207.18604536
15	新潟	225 佐渡	2,456,043	2,456,043	0	0	637	3,855.63993262
15	新潟	225 佐渡	5,971,688	5,971,688	0	0	1,782	3,351.11582899
15	新潟	225 佐渡	2,209,890	2,209,890	0	0	574	3,849.98299250
15	新潟	225 佐渡	1,641,557	1,641,557	0	0	362	4,534.68846633
15	新潟	225 佐渡	2,857,459	2,857,459	0	0	479	5,965.46850153
15	新潟	225 佐渡	14,997,610	14,997,610	0	0	4,850	3,225.28248501
15	新潟	225 佐渡	9,208,634	9,208,634	0	0	2,734	3,368.19090884
15	新潟	225 佐渡	5,706,223	5,706,223	0	0	1,705	3,346.75842818
15	新潟	225 佐渡	5,923,196	5,923,196	0	0	1,733	3,417.88585306
15	新潟	225 佐渡	1,165,985	1,165,985	0	0	237	4,919.7864923
15	新潟	225 佐渡	6,858,393	6,858,393	0	0	1,929	3,555.41348056
15	新潟	225 佐渡	1,090,452	1,090,452	0	0	199	5,479.65637336
15	新潟	225 佐渡	4,884,006	4,884,006	0	0	1,424	3,429.77918148
15	新潟	225 佐渡	4,932,019	4,932,019	0	0	1,438	3,429.77643638
15	新潟	225 佐渡	3,497,790	3,497,790	0	0	961	3,639.73936364
19	山梨	250 甲府	189,469,885	189,469,885	0	0	46,088	4,111.04592726
19	山梨	250 甲府	100,882,410	100,882,410	0	0	22,176	4,549.17072456
19	山梨	250 甲府	5,306,326	11,521,340	0	10,358,358	99	53,599.24979100
19	山梨	250 甲府	48,324,670	48,324,670	0	0	11,224	4,305.47669082
19	山梨	250 甲府	6,787,786	14,276,104	0	12,480,529	302	22,476.11310432
19	山梨	251 吉田	101,899,042	101,899,042	0	0	20,582	4,950.88146251
19	山梨	252 山梨	48,555,466	75,432,952	0	44,795,810	8,756	5,545.39352419
19	山梨	252 山梨	646,232	646,232	0	0	38	17,006.09681893
19	山梨	253 大月	61,668,713	61,668,713	0	0	11,636	5,299.82682914
19	山梨	253 大月	1,278,422	1,278,422	0	0	256	4,993.83421981
19	山梨	252 山梨	52,113,565	52,113,565	0	0	10,826	4,813.74148408
19	山梨	253 大月	25,755,623	25,755,623	0	0	6,813	3,780.36450546



都道府県	単位料金区域	局	a. 原価(円)	(a)コスト	(b)左記のうち接続料原価に加工しているもの	(c)(再掲)き線点遠隔收容装置から加入者交換機間のうち、遠隔收容装置設置局から加入者交換機設置局間に設置するもので、現に設置している遠隔收容装置設置局のものに係る費用	b. 回線数(回線)	c. 1回線あたりコスト(円/回線)
算定方法			(a)-(b)-(c)×3/5	総務省モデルによる値から回線工事費に係る原価を控除した値	(a)×0/5	総務省モデル(出力値)より	総務省モデル(出力値)より	a÷b
19	山梨	253 大月	9,238,036	17,604,721	0	13,944,476	1,001	9,228,80693469
19	山梨	253 大月	4,177,191	4,177,191	0	4,177,191	1,218	3,429,54915967
19	山梨	253 大月	2,202,764	2,202,764	0	0	576	3,824,24357231
19	山梨	254 韮崎	68,585,209	68,585,209	0	0	12,981	5,283,50738600
19	山梨	254 韮崎	8,161,749	15,764,515	0	12,671,276	564	14,471,18638160
19	山梨	252 山梨	7,287,666	7,287,666	0	0	2,203	3,308,06436039
19	山梨	252 山梨	8,504,798	11,180,047	0	4,458,748	1,885	4,511,82924278
19	山梨	252 山梨	3,703,899	5,719,729	0	3,359,716	454	6,158,36815215
19	山梨	252 山梨	9,786,914	9,786,914	0	0	3,007	3,254,71037684
19	山梨	252 山梨	7,217,380	13,957,449	0	11,233,449	551	13,098,69322345
19	山梨	250 甲府	56,457,865	56,457,865	0	0	13,762	4,102,44620664
19	山梨	250 甲府	11,215,486	24,354,943	0	21,899,094	481	23,317,01912475
19	山梨	252 山梨	13,293,234	14,532,453	0	2,065,364	3,928	3,384,22465848
19	山梨	250 甲府	15,389,717	27,897,846	0	20,846,881	2,199	6,998,50703193
19	山梨	250 甲府	18,645,729	31,216,825	0	20,951,828	3,163	5,894,95059210
19	山梨	250 甲府	1,173,297	1,173,297	0	0	227	5,168,70835150
19	山梨	250 甲府	3,317,016	3,317,016	0	0	941	3,524,99045593
19	山梨	251 吉田	1,197,261	1,197,261	0	0	236	5,073,14070347
19	山梨	251 吉田	16,794,565	39,700,976	0	38,177,351	165	101,785,24312697
19	山梨	251 吉田	1,146,222	1,146,222	0	0	230	4,983,57402989
19	山梨	250 甲府	28,429,597	49,121,804	0	34,487,012	4,542	6,259,26847189
19	山梨	255 諏訪青柳	4,428,817	4,428,817	0	0	1,269	3,490,00547038
19	山梨	255 諏訪青柳	14,127,985	29,456,664	0	25,547,798	1,082	13,057,28771591
19	山梨	255 諏訪青柳	2,260,165	2,260,165	0	0	588	3,843,81838161
19	山梨	255 諏訪青柳	7,398,447	15,806,517	0	14,013,449	310	23,865,95890155
19	山梨	255 諏訪青柳	31,169,876	31,169,876	0	0	5,838	5,528,53429670
19	山梨	255 諏訪青柳	1,747,418	1,747,418	0	0	410	4,261,9581317
19	山梨	255 諏訪青柳	13,229,884	13,229,884	0	0	1,748	7,568,58363623
19	山梨	255 諏訪青柳	4,086,714	6,004,533	0	3,196,365	595	6,888,42666341
19	山梨	255 諏訪青柳	7,671,250	16,618,198	0	14,911,580	293	26,181,74001632
19	山梨	256 身延	7,850,219	7,850,219	0	0	2,432	3,227,88613204
19	山梨	256 身延	2,770,654	2,770,654	0	0	780	3,552,12092996
19	山梨	256 身延	17,618,381	33,413,583	0	26,325,336	1,984	8,880,23256967
19	山梨	256 身延	8,723,162	16,769,017	0	13,409,759	944	9,240,63725158
19	山梨	256 身延	2,302,396	2,302,396	0	0	609	3,780,61766856
19	山梨	250 甲府	55,600,603	55,600,603	0	0	12,712	4,373,86742399
19	山梨	250 甲府	18,675,815	18,675,815	0	0	5,964	3,311,42436617
19	山梨	250 甲府	1,054,910	1,054,910	0	0	168	6,279,22359237
19	山梨	250 甲府	38,092,916	57,819,836	0	32,878,201	7,524	5,062,85430988
19	山梨	250 甲府	50,647,874	50,647,874	0	0	10,579	4,787,58618715
19	山梨	250 甲府	14,469,334	14,469,334	0	0	4,602	3,144,14047749
19	山梨	250 甲府	11,643,995	26,582,709	0	24,897,856	215	54,158,11597828
19	山梨	250 甲府	65,162,635	65,162,635	0	0	15,493	4,205,94045060
19	山梨	254 韮崎	14,229,229	14,229,229	0	0	4,653	3,058,0727630
19	山梨	254 韮崎	9,302,148	9,302,148	0	0	2,985	3,116,29743972
19	山梨	254 韮崎	13,109,078	19,949,502	0	11,400,707	2,819	4,650,25814628
19	山梨	254 韮崎	24,983,456	58,666,379	0	56,138,205	364	68,635,86780312
19	山梨	254 韮崎	16,719,922	27,457,131	0	17,895,348	2,919	5,727,96219198
19	山梨	254 韮崎	17,375,689	36,992,421	0	32,694,553	1,217	14,277,47685060
19	山梨	254 韮崎	18,631,803	25,404,158	0	11,287,258	4,578	4,069,85648989
19	山梨	254 韮崎	11,080,672	17,633,153	0	10,954,134	1,946	5,683,79876877
19	山梨	254 韮崎	8,918,471	8,918,471	0	0	2,862	3,116,16745983
19	山梨	254 韮崎	10,566,548	17,047,101	0	10,800,922	1,807	5,847,56375272
19	山梨	254 韮崎	7,538,032	11,280,435	0	6,237,338	1,387	5,434,77425932
19	山梨	253 大月	2,104,272	2,104,272	0	0	548	3,839,91181546
19	山梨	253 大月	13,945,332	30,980,155	0	28,391,372	563	24,769,88318585
19	山梨	251 吉田	9,615,269	14,180,795	0	7,609,211	1,820	5,283,11459128
19	山梨	251 吉田	10,107,447	10,107,447	0	0	3,187	3,171,46139048
19	山梨	251 吉田	4,865,289	4,865,289	0	0	1,441	3,376,32803776
19	山梨	251 吉田	2,091,250	2,091,250	0	0	552	3,788,49607236
19	山梨	251 吉田	22,618,359	22,618,359	0	0	7,278	3,107,77116782
19	山梨	251 吉田	4,287,333	4,287,333	0	0	1,264	3,391,87724464
19	山梨	251 吉田	1,742,373	1,742,373	0	0	422	4,128,84571966
19	山梨	251 吉田	728,076	728,076	0	0	106	6,868,64531454
19	山梨	251 吉田	9,435,575	16,252,846	0	11,362,119	1,325	7,121,18872848
19	山梨	253 大月	18,498,794	18,498,794	0	0	5,970	3,098,62553162
19	山梨	253 大月	5,175,664	5,175,664	0	0	1,542	3,356,46156123
19	山梨	253 大月	1,712,433	1,712,433	0	0	410	4,176,66648210
19	山梨	253 大月	1,342,533	1,342,533	0	0	278	4,829,25700475
13	東京	201 青梅	15,065,518	34,098,912	0	31,722,323	391	38,530,73717637
13	東京	201 青梅	16,546,243	37,557,114	0	35,018,119	295	56,088,95848371
20	長野	257 長野	56,924,080	56,924,080	0	0	12,820	4,440,25583512
20	長野	257 長野	123,497,851	123,497,851	0	0	31,724	3,892,88397844
20	長野	257 長野	68,769,308	68,769,308	0	0	16,599	4,142,97895958
20	長野	257 長野	69,822,972	69,822,972	0	0	17,347	4,025,07476117
20	長野	257 長野	2,412,115	2,412,115	0	0	619	3,896,79307861
20	長野	257 長野	3,869,273	3,869,273	0	0	1,079	3,585,98015031
20	長野	257 長野	14,341,777	18,981,728	0	7,733,252	3,402	4,215,68981133
20	長野	257 長野	22,310,619	22,310,619	0	0	5,664	3,939,02164393
20	長野	257 長野	20,433,679	23,265,435	0	4,719,593	5,730	3,566,08713781
20	長野	257 長野	3,213,710	3,213,710	0	0	878	3,660,26153029
20	長野	257 長野	35,493,818	35,493,818	0	0	7,938	4,471,38047230
20	長野	257 長野	109,050,841	109,050,841	0	0	28,146	3,874,47031324
20	長野	258 松本	118,406,750	118,406,750	0	0	28,427	4,165,29178414
20	長野	258 松本	81,876,032	81,876,032	0	0	19,095	4,287,82569662
20	長野	258 松本	23,719,673	32,524,388	0	14,674,525	5,751	4,124,44330294
20	長野	258 松本	3,787,651	3,787,651	0	0	1,077	3,516,85300606
20	長野	258 松本	329,018,229	329,018,229	0	0	8,555	38,459,17345448
20	長野	258 松本	1,518,732	1,518,732	0	0	346	4,389,39774580
20	長野	258 松本	88,494,518	88,494,518	0	0	21,632	4,090,90781487
20	長野	259 上田	164,828,891	164,828,891	0	0	35,031	4,705,22940544
20	長野	259 上田	14,760,261	18,149,881	0	5,649,368	4,069	3,627,49092842
20	長野	259 上田	29,310,282	38,882,002	0	15,952,867	7,444	3,937,43718941
20	長野	259 上田	5,338,144	5,338,144	0	0	1,676	3,185,04989502
20	長野	261 諏訪	60,829,458	60,829,458	0	0	15,469	3,932,34583804

都道府県	単位料金区域	局	a. 原価(円)		(a)コスト	(b)左記のうち接続料原価に加工しているもの	(c)(再掲)き線点遠隔收容装置から加入者交換機間のうち、遠隔收容装置設置局から加入者交換機設置局間に設置するもので、現に設置している遠隔收容装置設置局のものに係る費用	b. 回線数(回線)	c. 1回線あたりコスト(円/回線)
			(a)-(b)-(c)×3/5	総務省モデルによる値から回線工事費に係る原価を控除した値					
算定方法			(a)-(b)-(c)×3/5	総務省モデルによる値から回線工事費に係る原価を控除した値	(a)×0/5	総務省モデル(出力値)より	総務省モデル(出力値)より	a÷b	
20	長野	260 飯田	119,685,856	119,685,856	0	0	0	25,574	4,679,981,85815
20	長野	260 飯田	5,989,670	5,989,670	0	0	0	1,845	3,246,43373044
20	長野	260 飯田	40,343,078	72,957,649	0	54,357,619	0	5,603	7,200,26383676
20	長野	260 飯田	4,715,242	4,715,242	0	0	0	1,424	3,311,26564594
20	長野	260 飯田	6,684,736	6,684,736	0	0	0	2,058	3,248,17098163
20	長野	260 飯田	2,013,251	2,013,251	0	0	0	499	4,034,57036123
20	長野	261 諏訪	82,491,648	82,491,648	0	0	0	22,132	3,727,25684287
20	長野	257 長野	79,959,402	79,959,402	0	0	0	18,577	4,304,21499836
20	長野	262 小諸	97,704,022	97,704,022	0	0	0	22,756	4,293,54992943
20	長野	263 伊那	113,759,913	113,759,913	0	0	0	27,686	4,108,93276847
20	長野	263 伊那	54,517,672	54,517,672	0	0	0	12,080	4,513,05233962
20	長野	263 伊那	1,499,164	1,499,164	0	0	0	312	4,805,01199631
20	長野	264 中野	58,111,659	58,111,659	0	0	0	13,368	4,347,07200985
20	長野	264 中野	1,878,723	1,878,723	0	0	0	437	4,299,13677814
20	長野	265 大町	56,703,584	56,703,584	0	0	0	10,997	5,156,27751566
20	長野	265 大町	1,251,196	1,251,196	0	0	0	258	4,849,59643499
20	長野	266 飯山	26,035,965	26,035,965	0	0	0	6,106	4,263,99695184
20	長野	266 飯山	6,375,017	6,375,017	0	0	0	1,916	3,327,25320558
20	長野	266 飯山	1,082,234	1,082,234	0	0	0	223	4,853,06890812
20	長野	266 飯山	1,711,046	1,711,046	0	0	0	387	4,421,30789217
20	長野	261 諏訪	64,491,105	64,491,105	0	0	0	16,010	4,028,17643377
20	長野	261 諏訪	414,743	414,743	0	0	0	15	27,649,50246937
20	長野	261 諏訪	4,745,761	4,745,761	0	0	0	1,358	3,494,66917454
20	長野	261 諏訪	6,260,719	11,517,747	0	8,761,713	0	563	11,120,28316660
20	長野	261 諏訪	5,542,151	10,013,084	0	7,451,555	0	658	8,422,72209255
20	長野	261 諏訪	1,749,053	1,749,053	0	0	0	413	4,234,9462050
20	長野	258 松本	77,570,808	77,570,808	0	0	0	18,491	4,195,05746642
20	長野	258 松本	1,316,721	1,316,721	0	0	0	271	4,858,74959523
20	長野	257 長野	53,103,842	53,103,842	0	0	0	12,046	4,408,42125256
20	長野	267 佐久	54,230,663	54,230,663	0	0	0	12,082	4,488,55016380
20	長野	267 佐久	62,481,975	62,481,975	0	0	0	14,082	4,437,01003454
20	長野	267 佐久	1,035,239	1,035,239	0	0	0	167	6,199,03754230
20	長野	267 佐久	23,081,633	29,809,293	0	11,212,768	0	5,716	4,038,07428286
20	長野	267 佐久	15,211,268	21,920,688	0	11,182,366	0	3,246	4,686,15778302
20	長野	267 佐久	1,406,514	1,406,514	0	0	0	303	4,641,96175272
20	長野	267 佐久	26,651,856	57,025,200	0	50,622,240	0	1,708	15,604,13143502
20	長野	267 佐久	10,098,602	21,659,692	0	19,268,483	0	448	22,541,52200154
20	長野	267 佐久	18,829,288	40,432,182	0	36,004,824	0	1,019	18,478,20229149
20	長野	267 佐久	2,005,568	2,005,568	0	0	0	479	4,186,98880558
20	長野	267 佐久	2,237,428	2,237,428	0	0	0	588	3,805,14953471
20	長野	267 佐久	2,766,552	2,766,552	0	0	0	720	3,842,43276692
20	長野	267 佐久	1,533,004	1,533,004	0	0	0	350	4,380,01266875
20	長野	267 佐久	8,780,170	13,412,964	0	7,721,324	0	1,436	6,114,32426090
20	長野	262 小諸	9,485,149	9,485,149	0	0	0	3,042	3,118,06332884
20	長野	262 小諸	3,311,199	3,311,199	0	0	0	961	3,445,57685458
20	長野	262 小諸	49,981,119	49,981,119	0	0	0	5,658	8,833,70790677
20	長野	267 佐久	1,823,829	1,823,829	0	0	0	437	4,173,52109678
20	長野	267 佐久	10,950,108	10,950,108	0	0	0	3,036	3,606,75482734
20	長野	262 小諸	21,607,801	21,607,801	0	0	0	7,063	3,059,29512076
20	長野	267 佐久	8,816,521	8,816,521	0	0	0	2,561	3,442,60889693
20	長野	267 佐久	2,223,532	2,223,532	0	0	0	544	4,087,37536169
20	長野	267 佐久	7,136,368	7,136,368	0	0	0	2,140	3,334,75163521
20	長野	259 上田	6,968,421	11,172,413	0	7,006,653	0	1,274	5,469,71852181
20	長野	259 上田	36,874,562	36,874,562	0	0	0	6,493	5,679,12553840
20	長野	259 上田	10,441,850	21,713,737	0	18,786,478	0	798	13,085,02522690
20	長野	259 上田	1,342,941	1,342,941	0	0	0	323	4,157,71244005
20	長野	259 上田	17,881,462	36,275,884	0	30,657,038	0	1,510	11,842,02751415
20	長野	259 上田	70,130,153	125,251,903	0	91,869,582	0	8,707	8,054,45657548
20	長野	259 上田	6,319,071	10,540,433	0	7,035,604	0	726	8,703,95430748
20	長野	259 上田	2,173,404	2,173,404	0	0	0	603	3,604,31845836
20	長野	259 上田	12,281,868	20,370,674	0	13,481,344	0	1,994	6,159,41216537
20	長野	259 上田	625,574	625,574	0	0	0	67	9,336,92979071
20	長野	259 上田	9,082,711	15,697,922	0	11,025,351	0	1,288	7,051,79409474
20	長野	259 上田	30,187,907	69,323,884	0	65,226,628	0	911	33,137,10940788
20	長野	259 上田	4,440,920	4,440,920	0	0	0	1,383	3,211,07714017
20	長野	261 諏訪	57,133,209	57,133,209	0	0	0	13,997	4,081,81814235
20	長野	261 諏訪	3,771,132	3,771,132	0	0	0	1,057	3,567,76923938
20	長野	261 諏訪	908,969	908,969	0	0	0	130	6,992,06651312
20	長野	261 諏訪	25,883,818	43,398,482	0	29,191,106	0	4,183	6,187,86001737
20	長野	261 諏訪	13,947,446	19,214,562	0	8,778,528	0	3,002	4,646,05120896
20	長野	261 諏訪	1,792,525	1,792,525	0	0	0	426	4,207,80537183
20	長野	263 伊那	10,821,458	23,456,132	0	21,057,790	0	540	20,039,73670865
20	長野	263 伊那	14,862,477	27,800,760	0	21,563,806	0	1,713	8,676,28519630
20	長野	261 諏訪	3,549,895	3,549,895	0	0	0	962	3,690,11953992
20	長野	261 諏訪	25,904,470	33,365,210	0	12,434,567	0	6,379	4,060,89818293
20	長野	261 諏訪	1,419,755	1,419,755	0	0	0	284	4,999,13855259
20	長野	263 伊那	40,717,489	40,717,489	0	0	0	8,989	4,529,70177032
20	長野	263 伊那	24,525,914	44,783,614	0	33,762,833	0	3,391	7,232,64942143
20	長野	263 伊那	10,413,755	17,761,689	0	12,246,557	0	1,614	6,452,14081069
20	長野	263 伊那	20,049,001	45,031,909	0	41,638,181	0	675	29,702,22310504
20	長野	263 伊那	8,220,721	8,220,721	0	0	0	2,483	3,310,80178508
20	長野	260 飯田	2,684,733	2,684,733	0	0	0	724	3,708,19533901
20	長野	260 飯田	9,866,878	9,866,878	0	0	0	3,117	3,165,50456901
20	長野	260 飯田	30,773,990	49,028,428	0	30,424,064	0	5,632	5,464,13167582
20	長野	268 阿南町	10,355,025	10,355,025	0	0	0	1,339	7,733,40213249
20	長野	268 阿南町	11,049,511	21,682,886	0	17,722,292	0	730	15,136,31618063
20	長野	260 飯田	1,281,301	1,281,301	0	0	0	257	4,985,60661249
20	長野	260 飯田	9,842,808	15,596,013	0	9,588,676	0	1,759	5,595,68386796
20	長野	260 飯田	764,858	764,858	0	0	0	112	6,829,08996655
20	長野	260 飯田	1,365,525	1,365,525	0	0	0	300	4,551,74974327
20	長野	260 飯田	1,301,285	1,301,285	0	0	0	275	4,731,94523286
20	長野	260 飯田	4,755,491	8,385,593	0	6,050,169	0	479	9,927,95696073
20	長野	268 阿南町	4,817,558	4,817,558	0	0	0	1,323	3,641,38918984
20	長野	268 阿南町	1,473,062	1,473,062	0	0	0	314	4,691,28166688
20	長野	268 阿南町	8,974,132	16,045,295	0	11,785,271	0	945	9,496,43646401

都道府県	単位数料区域	局	a. 原価(円)	(a)コスト	(b)左記のうち接続料原価に加工しているもの	(c)(再掲)き線点遠隔收容装置から加入者交換機間のうち、遠隔收容装置設置局から加入者交換機設置局間に設置するもので、現に設置している遠隔收容装置設置局のものに係る費用	b. 回線数(回線)	c. 1回線あたりコスト(円/回線)
20	長野	268 阿南町	1,731,262	1,731,262	0	0	374	4,629.04261001
20	長野	268 阿南町	11,113,280	24,873,829	0	22,934,248	445	24,973.66371404
20	長野	260 飯田	8,589,946	11,932,121	0	5,570,293	1,960	4,382.62534888
20	長野	260 飯田	12,784,865	28,179,111	0	25,657,076	595	21,487.16770206
20	長野	268 阿南町	20,994,523	49,142,432	0	46,913,181	348	60,677.81227715
20	長野	268 阿南町	35,628,555	81,822,930	0	76,990,625	1,009	35,310.75806361
20	長野	269 木曾福島	19,760,502	19,760,502	0	0	3,292	6,002.58254317
20	長野	269 木曾福島	1,017,088	1,017,088	0	0	158	6,437.26734874
20	長野	269 木曾福島	13,978,992	13,978,992	0	0	2,460	5,682.51702500
20	長野	269 木曾福島	2,077,878	2,077,878	0	0	490	4,240.56674180
20	長野	269 木曾福島	6,842,538	8,637,212	0	2,991,123	1,651	4,144.48093749
20	長野	269 木曾福島	17,234,043	35,854,314	0	31,033,786	1,222	14,103.14450216
20	長野	269 木曾福島	11,251,209	21,001,979	0	16,251,283	1,217	9,245.03608862
20	長野	269 木曾福島	2,197,564	2,197,564	0	0	538	4,084.69114742
20	長野	269 木曾福島	2,249,771	2,249,771	0	0	557	4,039.08664366
20	長野	269 木曾福島	1,578,652	1,578,652	0	0	356	4,434.41481651
20	長野	269 木曾福島	1,735,757	1,735,757	0	0	382	4,543.86615529
20	長野	269 木曾福島	14,679,451	30,814,768	0	26,892,195	696	21,091.16464354
20	長野	269 木曾福島	20,375,180	45,860,856	0	42,476,128	566	35,998.55046019
20	長野	269 木曾福島	6,775,444	7,258,470	0	805,043	1,744	3,885.00238886
20	長野	258 松本	10,688,678	13,763,820	0	5,125,237	2,683	3,983.85329055
20	長野	258 松本	10,892,543	19,448,870	0	14,260,211	1,600	6,807.83964193
20	長野	258 松本	7,306,432	11,682,122	0	7,292,816	1,292	5,655.13334436
20	長野	258 松本	11,711,901	20,884,888	0	15,288,312	1,402	8,353.70945176
20	長野	258 松本	5,193,208	8,459,694	0	5,444,143	733	7,084.86793653
20	長野	258 松本	26,337,387	44,710,872	0	30,622,476	4,405	5,978.97547029
20	長野	258 松本	6,185,089	6,185,089	0	0	1,887	3,277.73642876
20	長野	258 松本	3,930,319	3,930,319	0	0	1,138	3,453.70740264
20	長野	258 松本	56,380,885	56,380,885	0	0	11,718	4,811.47679956
20	長野	258 松本	18,792,040	29,975,844	0	18,639,341	3,266	5,753.83951567
20	長野	258 松本	26,005,210	34,472,775	0	14,112,609	3,690	4,069.67289937
20	長野	258 松本	28,905,399	68,734,877	0	66,382,463	394	73,363.95617982
20	長野	258 松本	26,463,240	62,197,034	0	59,556,323	633	41,806.06685257
20	長野	258 松本	168,319,621	168,319,621	0	0	385	437,193.82008129
20	長野	258 松本	1,615,221	1,615,221	0	0	361	4,474.29745931
20	長野	258 松本	20,866,454	38,862,207	0	29,992,921	2,641	7,900.86721205
20	長野	258 松本	21,136,236	29,428,318	0	13,820,138	5,005	4,223.02411725
20	長野	265 大町	28,166,367	40,595,396	0	20,715,047	6,297	4,472.98195916
20	長野	265 大町	1,652,881	1,652,881	0	0	392	4,216.53226475
20	長野	265 大町	4,536,854	8,441,566	0	6,508,186	427	10,624.48208105
20	長野	265 大町	19,098,371	31,782,403	0	21,140,053	3,008	6,349.19249487
20	長野	265 大町	3,397,216	3,397,216	0	0	979	3,470.08835387
20	長野	265 大町	1,408,873	1,408,873	0	0	349	4,036.88572559
20	長野	265 大町	3,329,972	3,329,972	0	0	949	3,508.92690122
20	長野	265 大町	28,855,022	67,597,774	0	64,571,254	437	66,029.79765090
20	長野	257 長野	15,189,864	33,885,918	0	31,160,424	614	24,738.86615802
20	長野	259 上田	19,080,282	22,480,715	0	5,667,389	5,626	3,391.44713997
20	長野	257 長野	209,950,936	209,950,936	0	0	8,300	25,295.29346118
20	長野	257 長野	10,592,169	10,592,169	0	0	3,245	3,264.15068906
20	長野	257 長野	9,984,460	22,014,570	0	20,050,184	357	27,967.67383956
20	長野	264 中野	8,931,752	18,914,471	0	16,637,865	560	15,949.55628115
20	長野	264 中野	2,154,350	2,154,350	0	0	528	4,080.20907740
20	長野	264 中野	19,333,925	25,356,889	0	10,038,274	4,600	4,203.02709782
20	長野	266 飯山	5,784,208	5,784,208	0	0	1,739	3,326.16920076
20	長野	266 飯山	9,851,872	16,119,723	0	10,446,419	1,568	6,283.08149959
20	長野	257 長野	5,791,890	5,791,890	0	0	1,710	3,387.07032826
20	長野	257 長野	1,042,314	1,042,314	0	0	186	5,603.83939962
20	長野	257 長野	8,499,989	8,499,989	0	0	2,589	3,283.11657364
20	長野	257 長野	2,039,993	2,039,993	0	0	508	4,015.73438498
20	長野	257 長野	15,229,085	25,260,935	0	16,719,750	2,595	5,888.62625638
20	長野	257 長野	24,097,670	39,725,377	0	26,046,178	4,254	5,664.70844699
20	長野	257 長野	3,653,843	3,653,843	0	0	1,043	3,503.20490643
20	長野	257 長野	2,079,507	2,079,507	0	0	512	4,061.53693367
20	長野	257 長野	27,998,230	64,526,851	0	60,881,035	757	36,985.77325903
20	長野	257 長野	11,825,605	23,667,650	0	19,736,741	1,126	10,502.31364075
20	長野	257 長野	3,481,235	3,481,235	0	0	954	3,649.09336981
20	長野	264 中野	14,404,558	27,350,461	0	21,576,505	1,660	8,677.44443990
20	長野	266 飯山	28,575,323	64,163,808	0	59,314,142	916	31,195.76715933

**資料 2（別表第 2） 第 7 条第 1 号及び第 2 号に規定  
する事項（第 6 条関係）**

**（2）上記（1）以外のもの**

別表第2（第6条関係） 第7条第1号及び第2号に規定する事項  
適格電気通信事業者名 東日本電信電話株式会社

平成21年度分

都道府県	単位料金区域	局	アナログ加入者 回線数	加入者回線単価	緊急通報役務原価
1 北海道	1 札幌		24,079	21,289.85825121	#N/A
1 北海道	1 札幌		39,144	21,289.85825121	#N/A
1 北海道	1 札幌		33,743	21,289.85825121	#N/A
1 北海道	1 札幌		25,252	21,289.85825121	#N/A
1 北海道	1 札幌		16,536	21,289.85825121	#N/A
1 北海道	1 札幌		15,456	21,289.85825121	#N/A
1 北海道	1 札幌		2,593	21,289.85825121	#N/A
1 北海道	1 札幌		39,386	21,289.85825121	#N/A
1 北海道	1 札幌		23,426	21,289.85825121	#N/A
1 北海道	1 札幌		4,055	21,289.85825121	#N/A
1 北海道	1 札幌		21,381	21,289.85825121	#N/A
1 北海道	1 札幌		13,787	21,289.85825121	#N/A
1 北海道	1 札幌		51,518	21,289.85825121	#N/A
1 北海道	1 札幌		25,637	21,289.85825121	#N/A
1 北海道	1 札幌		20,427	21,289.85825121	#N/A
1 北海道	1 札幌		11,281	21,289.85825121	#N/A
1 北海道	1 札幌		819	21,289.85825121	#N/A
1 北海道	1 札幌		7,276	21,289.85825121	#N/A
1 北海道	1 札幌		1,511	21,289.85825121	#N/A
1 北海道	1 札幌		7,843	21,289.85825121	#N/A
1 北海道	1 札幌		41	21,289.85825121	#N/A
1 北海道	1 札幌		25,969	21,289.85825121	#N/A
1 北海道	1 札幌		20,117	21,289.85825121	#N/A
1 北海道	1 札幌		7,289	21,289.85825121	#N/A
1 北海道	1 札幌		27,196	21,289.85825121	#N/A
1 北海道	2 函館		12,263	21,289.85825121	#N/A
1 北海道	2 函館		34,335	21,289.85825121	#N/A
1 北海道	2 函館		21,513	21,289.85825121	#N/A
1 北海道	2 函館		9,049	21,289.85825121	#N/A
1 北海道	2 函館		7,675	21,289.85825121	#N/A
1 北海道	2 函館		1,825	21,289.85825121	#N/A
1 北海道	2 函館		1,347	21,289.85825121	#N/A
1 北海道	3 小樽		30,240	21,289.85825121	#N/A
1 北海道	3 小樽		6,054	21,289.85825121	#N/A
1 北海道	3 小樽		3,856	21,289.85825121	#N/A
1 北海道	3 小樽		2,227	21,289.85825121	#N/A
1 北海道	3 小樽		429	21,289.85825121	#N/A
1 北海道	4 旭川		17,500	21,289.85825121	#N/A
1 北海道	4 旭川		24,180	21,289.85825121	#N/A
1 北海道	4 旭川		23,549	21,289.85825121	#N/A
1 北海道	4 旭川		4,989	21,289.85825121	#N/A
1 北海道	4 旭川		12,139	21,289.85825121	#N/A
1 北海道	4 旭川		63	21,289.85825121	#N/A
1 北海道	4 旭川		3,593	21,289.85825121	#N/A
1 北海道	4 旭川		200	21,289.85825121	#N/A
1 北海道	4 旭川		897	21,289.85825121	#N/A
1 北海道	4 旭川		7,424	21,289.85825121	#N/A
1 北海道	4 旭川		182	21,289.85825121	#N/A
1 北海道	4 旭川		94	21,289.85825121	#N/A
1 北海道	4 旭川		11,979	21,289.85825121	#N/A
1 北海道	5 室蘭		18,121	21,289.85825121	#N/A
1 北海道	5 室蘭		7,870	21,289.85825121	#N/A
1 北海道	5 室蘭		3,847	21,289.85825121	#N/A
1 北海道	5 室蘭		2,842	21,289.85825121	#N/A
1 北海道	5 室蘭		1,361	21,289.85825121	#N/A
1 北海道	6 釧路		13,627	21,289.85825121	#N/A
1 北海道	6 釧路		2,272	21,289.85825121	#N/A
1 北海道	6 釧路		5,667	21,289.85825121	#N/A
1 北海道	6 釧路		10,745	21,289.85825121	#N/A
1 北海道	6 釧路		10,236	21,289.85825121	#N/A
1 北海道	6 釧路		4,064	21,289.85825121	#N/A
1 北海道	6 釧路		12,333	21,289.85825121	#N/A

都道府県	単位料金区域	局	アナログ加入者 回線数	加入者回線単価	緊急通報役務原価
1 北海道	6 釧路		96	21,289.85825121	#N/A
1 北海道	7 帯広		20,037	21,289.85825121	#N/A
1 北海道	7 帯広		9,247	21,289.85825121	#N/A
1 北海道	7 帯広		3,482	21,289.85825121	#N/A
1 北海道	7 帯広		390	21,289.85825121	#N/A
1 北海道	7 帯広		863	21,289.85825121	#N/A
1 北海道	7 帯広		260	21,289.85825121	#N/A
1 北海道	7 帯広		20,707	21,289.85825121	#N/A
1 北海道	8 北見		27,098	21,289.85825121	#N/A
1 北海道	8 北見		718	21,289.85825121	#N/A
1 北海道	8 北見		4,379	21,289.85825121	#N/A
1 北海道	8 北見		623	21,289.85825121	#N/A
1 北海道	8 北見		203	21,289.85825121	#N/A
1 北海道	9 夕張		1,577	21,289.85825121	#N/A
1 北海道	9 夕張		561	21,289.85825121	#N/A
1 北海道	9 夕張		1,936	21,289.85825121	#N/A
1 北海道	9 夕張		392	21,289.85825121	#N/A
1 北海道	9 夕張		378	21,289.85825121	#N/A
1 北海道	9 夕張		1	21,289.85825121	#N/A
1 北海道	9 夕張		599	21,289.85825121	#N/A
1 北海道	10 岩見沢		22,412	21,289.85825121	#N/A
1 北海道	10 岩見沢		3,524	21,289.85825121	#N/A
1 北海道	10 岩見沢		249	21,289.85825121	#N/A
1 北海道	11 網走		12,472	21,289.85825121	#N/A
1 北海道	11 網走		561	21,289.85825121	#N/A
1 北海道	11 網走		529	21,289.85825121	#N/A
1 北海道	11 網走		399	21,289.85825121	#N/A
1 北海道	11 網走		104	21,289.85825121	#N/A
1 北海道	12 留萌		9,792	21,289.85825121	#N/A
1 北海道	12 留萌		110	21,289.85825121	#N/A
1 北海道	13 苫小牧		14,988	21,289.85825121	#N/A
1 北海道	13 苫小牧		7,861	21,289.85825121	#N/A
1 北海道	13 苫小牧		18,554	21,289.85825121	#N/A
1 北海道	13 苫小牧		1,127	21,289.85825121	#N/A
1 北海道	13 苫小牧		6,174	21,289.85825121	#N/A
1 北海道	13 苫小牧		437	21,289.85825121	#N/A
1 北海道	14 稚内		7,383	21,289.85825121	#N/A
1 北海道	14 稚内		458	21,289.85825121	#N/A
1 北海道	14 稚内		252	21,289.85825121	#N/A
1 北海道	14 稚内		140	21,289.85825121	#N/A
1 北海道	14 稚内		259	21,289.85825121	#N/A
1 北海道	14 稚内		109	21,289.85825121	#N/A
1 北海道	14 稚内		156	21,289.85825121	#N/A
1 北海道	14 稚内		39	21,289.85825121	#N/A
1 北海道	14 稚内		5,305	21,289.85825121	#N/A
1 北海道	10 岩見沢		8,732	21,289.85825121	#N/A
1 北海道	10 岩見沢		493	21,289.85825121	#N/A
1 北海道	10 岩見沢		378	21,289.85825121	#N/A
1 北海道	10 岩見沢		266	21,289.85825121	#N/A
1 北海道	15 芦別		6,134	21,289.85825121	#N/A
1 北海道	15 芦別		155	21,289.85825121	#N/A
1 北海道	15 芦別		343	21,289.85825121	#N/A
1 北海道	15 芦別		255	21,289.85825121	#N/A
1 北海道	1 札幌		18,445	21,289.85825121	#N/A
1 北海道	1 札幌		7,878	21,289.85825121	#N/A
1 北海道	21 滝川		479	21,289.85825121	#N/A
1 北海道	21 滝川		4,973	21,289.85825121	#N/A
1 北海道	16 紋別		9,244	21,289.85825121	#N/A
1 北海道	16 紋別		369	21,289.85825121	#N/A
1 北海道	16 紋別		82	21,289.85825121	#N/A
1 北海道	16 紋別		73	21,289.85825121	#N/A
1 北海道	16 紋別		18	21,289.85825121	#N/A

都道府県	単位料金区域	局	アナログ加入者 回線数	加入者回線単価	緊急通報役務原価
1 北海道	16 紋別		28	21,289.85825121	#N/A
1 北海道	17 士別		7,308	21,289.85825121	#N/A
1 北海道	17 士別		417	21,289.85825121	#N/A
1 北海道	17 士別		397	21,289.85825121	#N/A
1 北海道	17 士別		218	21,289.85825121	#N/A
1 北海道	18 名寄		9,458	21,289.85825121	#N/A
1 北海道	18 名寄		187	21,289.85825121	#N/A
1 北海道	10 岩見沢		762	21,289.85825121	#N/A
1 北海道	10 岩見沢		3,950	21,289.85825121	#N/A
1 北海道	19 根室		8,948	21,289.85825121	#N/A
1 北海道	19 根室		538	21,289.85825121	#N/A
1 北海道	19 根室		246	21,289.85825121	#N/A
1 北海道	19 根室		487	21,289.85825121	#N/A
1 北海道	19 根室		192	21,289.85825121	#N/A
1 北海道	20 千歳		20,217	21,289.85825121	#N/A
1 北海道	20 千歳		102	21,289.85825121	#N/A
1 北海道	20 千歳		2,543	21,289.85825121	#N/A
1 北海道	20 千歳		106	21,289.85825121	#N/A
1 北海道	20 千歳		126	21,289.85825121	#N/A
1 北海道	21 滝川		14,020	21,289.85825121	#N/A
1 北海道	21 滝川		1,379	21,289.85825121	#N/A
1 北海道	21 滝川		357	21,289.85825121	#N/A
1 北海道	21 滝川		5,837	21,289.85825121	#N/A
1 北海道	21 滝川		1,316	21,289.85825121	#N/A
1 北海道	21 滝川		2,044	21,289.85825121	#N/A
1 北海道	22 石狩深川		7,270	21,289.85825121	#N/A
1 北海道	22 石狩深川		876	21,289.85825121	#N/A
1 北海道	22 石狩深川		286	21,289.85825121	#N/A
1 北海道	22 石狩深川		99	21,289.85825121	#N/A
1 北海道	22 石狩深川		77	21,289.85825121	#N/A
1 北海道	22 石狩深川		1,163	21,289.85825121	#N/A
1 北海道	23 富良野		7,536	21,289.85825121	#N/A
1 北海道	23 富良野		863	21,289.85825121	#N/A
1 北海道	23 富良野		247	21,289.85825121	#N/A
1 北海道	23 富良野		329	21,289.85825121	#N/A
1 北海道	23 富良野		125	21,289.85825121	#N/A
1 北海道	5 室蘭		6,405	21,289.85825121	#N/A
1 北海道	5 室蘭		5,631	21,289.85825121	#N/A
1 北海道	5 室蘭		1,539	21,289.85825121	#N/A
1 北海道	5 室蘭		855	21,289.85825121	#N/A
1 北海道	20 千歳		10,771	21,289.85825121	#N/A
1 北海道	20 千歳		4,846	21,289.85825121	#N/A
1 北海道	24 伊達		9,690	21,289.85825121	#N/A
1 北海道	24 伊達		1,236	21,289.85825121	#N/A
1 北海道	24 伊達		641	21,289.85825121	#N/A
1 北海道	1 札幌		7,021	21,289.85825121	#N/A
1 北海道	1 札幌		3,805	21,289.85825121	#N/A
1 北海道	1 札幌		1,279	21,289.85825121	#N/A
1 北海道	25 石狩		11,818	21,289.85825121	#N/A
1 北海道	25 石狩		1,320	21,289.85825121	#N/A
1 北海道	25 石狩		781	21,289.85825121	#N/A
1 北海道	25 石狩		674	21,289.85825121	#N/A
1 北海道	26 当別		4,273	21,289.85825121	#N/A
1 北海道	26 当別		1,606	21,289.85825121	#N/A
1 北海道	26 当別		142	21,289.85825121	#N/A
1 北海道	26 当別		10	21,289.85825121	#N/A
1 北海道	10 岩見沢		955	21,289.85825121	#N/A
1 北海道	25 石狩		184	21,289.85825121	#N/A
1 北海道	25 石狩		376	21,289.85825121	#N/A
1 北海道	25 石狩		780	21,289.85825121	#N/A
1 北海道	27 松前		2,590	21,289.85825121	#N/A
1 北海道	27 松前		843	21,289.85825121	#N/A

別表第2（第6条関係） 第7条第1号及び第2号に規定する事項  
適格電気通信事業者名 東日本電信電話株式会社

平成21年度分

都道府県	単位料金区域	局	アナログ加入者 回線数	加入者回線単価	緊急通報役務原価
1 北海道	27 松前		468	21,289.85825121	#N/A
1 北海道	27 松前		1,701	21,289.85825121	#N/A
1 北海道	27 松前		583	21,289.85825121	#N/A
1 北海道	28 木古内		2,087	21,289.85825121	#N/A
1 北海道	28 木古内		2,499	21,289.85825121	#N/A
1 北海道	2 函館		5,471	21,289.85825121	#N/A
1 北海道	2 函館		4,751	21,289.85825121	#N/A
1 北海道	2 函館		722	21,289.85825121	#N/A
1 北海道	2 函館		2,572	21,289.85825121	#N/A
1 北海道	2 函館		803	21,289.85825121	#N/A
1 北海道	2 函館		5,929	21,289.85825121	#N/A
1 北海道	2 函館		794	21,289.85825121	#N/A
1 北海道	2 函館		611	21,289.85825121	#N/A
1 北海道	2 函館		531	21,289.85825121	#N/A
1 北海道	2 函館		376	21,289.85825121	#N/A
1 北海道	2 函館		1,032	21,289.85825121	#N/A
1 北海道	2 函館		623	21,289.85825121	#N/A
1 北海道	29 鹿部		1,369	21,289.85825121	#N/A
1 北海道	30 森		1,430	21,289.85825121	#N/A
1 北海道	30 森		4,520	21,289.85825121	#N/A
1 北海道	30 森		332	21,289.85825121	#N/A
1 北海道	30 森		188	21,289.85825121	#N/A
1 北海道	31 八雲		4,455	21,289.85825121	#N/A
1 北海道	31 八雲		550	21,289.85825121	#N/A
1 北海道	31 八雲		319	21,289.85825121	#N/A
1 北海道	31 八雲		311	21,289.85825121	#N/A
1 北海道	31 八雲		58	21,289.85825121	#N/A
1 北海道	31 八雲		2,206	21,289.85825121	#N/A
1 北海道	32 江差		4,090	21,289.85825121	#N/A
1 北海道	32 江差		1,503	21,289.85825121	#N/A
1 北海道	32 江差		267	21,289.85825121	#N/A
1 北海道	32 江差		254	21,289.85825121	#N/A
1 北海道	32 江差		172	21,289.85825121	#N/A
1 北海道	32 江差		967	21,289.85825121	#N/A
1 北海道	32 江差		415	21,289.85825121	#N/A
1 北海道	32 江差		297	21,289.85825121	#N/A
1 北海道	32 江差		1,259	21,289.85825121	#N/A
1 北海道	32 江差		284	21,289.85825121	#N/A
1 北海道	33 熊石		1,008	21,289.85825121	#N/A
1 北海道	33 熊石		530	21,289.85825121	#N/A
1 北海道	33 熊石		1,017	21,289.85825121	#N/A
1 北海道	34 奥尻		783	21,289.85825121	#N/A
1 北海道	34 奥尻		1,054	21,289.85825121	#N/A
1 北海道	35 今金		1,129	21,289.85825121	#N/A
1 北海道	35 今金		2,423	21,289.85825121	#N/A
1 北海道	35 今金		2,643	21,289.85825121	#N/A
1 北海道	35 今金		71	21,289.85825121	#N/A
1 北海道	36 寿都		231	21,289.85825121	#N/A
1 北海道	36 寿都		281	21,289.85825121	#N/A
1 北海道	36 寿都		273	21,289.85825121	#N/A
1 北海道	36 寿都		1,180	21,289.85825121	#N/A
1 北海道	36 寿都		294	21,289.85825121	#N/A
1 北海道	36 寿都		142	21,289.85825121	#N/A
1 北海道	36 寿都		1,100	21,289.85825121	#N/A
1 北海道	36 寿都		181	21,289.85825121	#N/A
1 北海道	37 倶知安		1,071	21,289.85825121	#N/A
1 北海道	37 倶知安		571	21,289.85825121	#N/A
1 北海道	37 倶知安		227	21,289.85825121	#N/A
1 北海道	37 倶知安		312	21,289.85825121	#N/A
1 北海道	37 倶知安		1,251	21,289.85825121	#N/A
1 北海道	37 倶知安		750	21,289.85825121	#N/A
1 北海道	37 倶知安		797	21,289.85825121	#N/A



都道府県	単位料金区域	局	アナログ加入者 回線数	加入者回線単価	緊急通報役務原価
1 北海道	37 倶知安		864	21,289.85825121	#N/A
1 北海道	37 倶知安		156	21,289.85825121	#N/A
1 北海道	37 倶知安		1,141	21,289.85825121	#N/A
1 北海道	37 倶知安		5,944	21,289.85825121	#N/A
1 北海道	38 岩内		663	21,289.85825121	#N/A
1 北海道	38 岩内		709	21,289.85825121	#N/A
1 北海道	38 岩内		484	21,289.85825121	#N/A
1 北海道	38 岩内		7,197	21,289.85825121	#N/A
1 北海道	38 岩内		945	21,289.85825121	#N/A
1 北海道	38 岩内		394	21,289.85825121	#N/A
1 北海道	38 岩内		108	21,289.85825121	#N/A
1 北海道	39 余市		661	21,289.85825121	#N/A
1 北海道	39 余市		284	21,289.85825121	#N/A
1 北海道	39 余市		149	21,289.85825121	#N/A
1 北海道	39 余市		1,568	21,289.85825121	#N/A
1 北海道	39 余市		998	21,289.85825121	#N/A
1 北海道	39 余市		259	21,289.85825121	#N/A
1 北海道	39 余市		8,031	21,289.85825121	#N/A
1 北海道	39 余市		665	21,289.85825121	#N/A
1 北海道	10 岩見沢		693	21,289.85825121	#N/A
1 北海道	10 岩見沢		493	21,289.85825121	#N/A
1 北海道	10 岩見沢		1,804	21,289.85825121	#N/A
1 北海道	1 札幌		1,722	21,289.85825121	#N/A
1 北海道	21 滝川		2,525	21,289.85825121	#N/A
1 北海道	21 滝川		1,878	21,289.85825121	#N/A
1 北海道	40 栗山		1,302	21,289.85825121	#N/A
1 北海道	40 栗山		694	21,289.85825121	#N/A
1 北海道	40 栗山		182	21,289.85825121	#N/A
1 北海道	40 栗山		2,831	21,289.85825121	#N/A
1 北海道	40 栗山		470	21,289.85825121	#N/A
1 北海道	40 栗山		266	21,289.85825121	#N/A
1 北海道	40 栗山		4,300	21,289.85825121	#N/A
1 北海道	40 栗山		615	21,289.85825121	#N/A
1 北海道	10 岩見沢		1,089	21,289.85825121	#N/A
1 北海道	10 岩見沢		178	21,289.85825121	#N/A
1 北海道	21 滝川		822	21,289.85825121	#N/A
1 北海道	21 滝川		1,846	21,289.85825121	#N/A
1 北海道	21 滝川		283	21,289.85825121	#N/A
1 北海道	21 滝川		123	21,289.85825121	#N/A
1 北海道	22 石狩深川		1,284	21,289.85825121	#N/A
1 北海道	22 石狩深川		1,036	21,289.85825121	#N/A
1 北海道	21 滝川		960	21,289.85825121	#N/A
1 北海道	22 石狩深川		762	21,289.85825121	#N/A
1 北海道	22 石狩深川		1,482	21,289.85825121	#N/A
1 北海道	17 士別		675	21,289.85825121	#N/A
1 北海道	17 士別		93	21,289.85825121	#N/A
1 北海道	17 士別		70	21,289.85825121	#N/A
1 北海道	4 旭川		1,733	21,289.85825121	#N/A
1 北海道	4 旭川		1,822	21,289.85825121	#N/A
1 北海道	4 旭川		1,913	21,289.85825121	#N/A
1 北海道	4 旭川		1,143	21,289.85825121	#N/A
1 北海道	41 上川		1,077	21,289.85825121	#N/A
1 北海道	41 上川		85	21,289.85825121	#N/A
1 北海道	41 上川		122	21,289.85825121	#N/A
1 北海道	41 上川		1,829	21,289.85825121	#N/A
1 北海道	41 上川		581	21,289.85825121	#N/A
1 北海道	4 旭川		1,896	21,289.85825121	#N/A
1 北海道	4 旭川		2,786	21,289.85825121	#N/A
1 北海道	4 旭川		42	21,289.85825121	#N/A
1 北海道	4 旭川		198	21,289.85825121	#N/A
1 北海道	4 旭川		153	21,289.85825121	#N/A
1 北海道	4 旭川		81	21,289.85825121	#N/A

都道府県	単位料金区域	局	アナログ加入者 回線数	加入者回線単価	緊急通報役務原価
1 北海道	23 富良野		4,072	21,289.85825121	#N/A
1 北海道	23 富良野		1,703	21,289.85825121	#N/A
1 北海道	23 富良野		800	21,289.85825121	#N/A
1 北海道	23 富良野		240	21,289.85825121	#N/A
1 北海道	23 富良野		135	21,289.85825121	#N/A
1 北海道	23 富良野		440	21,289.85825121	#N/A
1 北海道	23 富良野		520	21,289.85825121	#N/A
1 北海道	17 士別		51	21,289.85825121	#N/A
1 北海道	17 士別		1,639	21,289.85825121	#N/A
1 北海道	17 士別		1,288	21,289.85825121	#N/A
1 北海道	17 士別		798	21,289.85825121	#N/A
1 北海道	18 名寄		1,435	21,289.85825121	#N/A
1 北海道	18 名寄		103	21,289.85825121	#N/A
1 北海道	18 名寄		1,446	21,289.85825121	#N/A
1 北海道	18 名寄		74	21,289.85825121	#N/A
1 北海道	42 美深		2,134	21,289.85825121	#N/A
1 北海道	42 美深		88	21,289.85825121	#N/A
1 北海道	42 美深		514	21,289.85825121	#N/A
1 北海道	42 美深		843	21,289.85825121	#N/A
1 北海道	42 美深		180	21,289.85825121	#N/A
1 北海道	12 留萌		1,516	21,289.85825121	#N/A
1 北海道	12 留萌		414	21,289.85825121	#N/A
1 北海道	12 留萌		58	21,289.85825121	#N/A
1 北海道	12 留萌		759	21,289.85825121	#N/A
1 北海道	12 留萌		484	21,289.85825121	#N/A
1 北海道	12 留萌		148	21,289.85825121	#N/A
1 北海道	43 羽幌		669	21,289.85825121	#N/A
1 北海道	43 羽幌		900	21,289.85825121	#N/A
1 北海道	43 羽幌		148	21,289.85825121	#N/A
1 北海道	43 羽幌		3,488	21,289.85825121	#N/A
1 北海道	44 焼尻		147	21,289.85825121	#N/A
1 北海道	44 焼尻		200	21,289.85825121	#N/A
1 北海道	43 羽幌		587	21,289.85825121	#N/A
1 北海道	43 羽幌		111	21,289.85825121	#N/A
1 北海道	45 天塩		1,554	21,289.85825121	#N/A
1 北海道	45 天塩		1,599	21,289.85825121	#N/A
1 北海道	45 天塩		240	21,289.85825121	#N/A
1 北海道	45 天塩		1,040	21,289.85825121	#N/A
1 北海道	45 天塩		167	21,289.85825121	#N/A
1 北海道	46 浜頓別		880	21,289.85825121	#N/A
1 北海道	46 浜頓別		161	21,289.85825121	#N/A
1 北海道	46 浜頓別		89	21,289.85825121	#N/A
1 北海道	46 浜頓別		131	21,289.85825121	#N/A
1 北海道	46 浜頓別		1,916	21,289.85825121	#N/A
1 北海道	46 浜頓別		128	21,289.85825121	#N/A
1 北海道	46 浜頓別		878	21,289.85825121	#N/A
1 北海道	46 浜頓別		110	21,289.85825121	#N/A
1 北海道	47 北見枝幸		221	21,289.85825121	#N/A
1 北海道	47 北見枝幸		208	21,289.85825121	#N/A
1 北海道	47 北見枝幸		2,772	21,289.85825121	#N/A
1 北海道	47 北見枝幸		965	21,289.85825121	#N/A
1 北海道	47 北見枝幸		60	21,289.85825121	#N/A
1 北海道	47 北見枝幸		54	21,289.85825121	#N/A
1 北海道	14 稚内		1,329	21,289.85825121	#N/A
1 北海道	14 稚内		113	21,289.85825121	#N/A
1 北海道	14 稚内		86	21,289.85825121	#N/A
1 北海道	48 利尻礼文		864	21,289.85825121	#N/A
1 北海道	48 利尻礼文		678	21,289.85825121	#N/A
1 北海道	48 利尻礼文		963	21,289.85825121	#N/A
1 北海道	48 利尻礼文		320	21,289.85825121	#N/A
1 北海道	48 利尻礼文		976	21,289.85825121	#N/A
1 北海道	48 利尻礼文		480	21,289.85825121	#N/A

都道府県	単料料金区域	局	アナログ加入者 回線数	加入者回線単価	緊急通報役務原価
1 北海道	11 網走		724	21,289.85825121	#N/A
1 北海道	49 美幌		1,620	21,289.85825121	#N/A
1 北海道	49 美幌		6,556	21,289.85825121	#N/A
1 北海道	49 美幌		91	21,289.85825121	#N/A
1 北海道	49 美幌		1,810	21,289.85825121	#N/A
1 北海道	49 美幌		92	21,289.85825121	#N/A
1 北海道	49 美幌		85	21,289.85825121	#N/A
1 北海道	50 斜里		4,004	21,289.85825121	#N/A
1 北海道	50 斜里		805	21,289.85825121	#N/A
1 北海道	50 斜里		61	21,289.85825121	#N/A
1 北海道	50 斜里		1,133	21,289.85825121	#N/A
1 北海道	50 斜里		295	21,289.85825121	#N/A
1 北海道	50 斜里		154	21,289.85825121	#N/A
1 北海道	11 網走		1,322	21,289.85825121	#N/A
1 北海道	11 網走		145	21,289.85825121	#N/A
1 北海道	11 網走		118	21,289.85825121	#N/A
1 北海道	8 北見		1,208	21,289.85825121	#N/A
1 北海道	8 北見		125	21,289.85825121	#N/A
1 北海道	8 北見		1,387	21,289.85825121	#N/A
1 北海道	8 北見		735	21,289.85825121	#N/A
1 北海道	8 北見		118	21,289.85825121	#N/A
1 北海道	8 北見		201	21,289.85825121	#N/A
1 北海道	8 北見		1,816	21,289.85825121	#N/A
1 北海道	8 北見		705	21,289.85825121	#N/A
1 北海道	8 北見		48	21,289.85825121	#N/A
1 北海道	52 中湧別		1,688	21,289.85825121	#N/A
1 北海道	52 中湧別		408	21,289.85825121	#N/A
1 北海道	52 中湧別		273	21,289.85825121	#N/A
1 北海道	11 網走		1,310	21,289.85825121	#N/A
1 北海道	11 網走		42	21,289.85825121	#N/A
1 北海道	11 網走		109	21,289.85825121	#N/A
1 北海道	51 遠軽		607	21,289.85825121	#N/A
1 北海道	51 遠軽		248	21,289.85825121	#N/A
1 北海道	51 遠軽		6,075	21,289.85825121	#N/A
1 北海道	51 遠軽		87	21,289.85825121	#N/A
1 北海道	51 遠軽		802	21,289.85825121	#N/A
1 北海道	51 遠軽		591	21,289.85825121	#N/A
1 北海道	52 中湧別		2,161	21,289.85825121	#N/A
1 北海道	52 中湧別		1,409	21,289.85825121	#N/A
1 北海道	52 中湧別		227	21,289.85825121	#N/A
1 北海道	52 中湧別		78	21,289.85825121	#N/A
1 北海道	52 中湧別		107	21,289.85825121	#N/A
1 北海道	16 紋別		1,252	21,289.85825121	#N/A
1 北海道	53 興部		1,480	21,289.85825121	#N/A
1 北海道	53 興部		424	21,289.85825121	#N/A
1 北海道	53 興部		519	21,289.85825121	#N/A
1 北海道	53 興部		1,895	21,289.85825121	#N/A
1 北海道	53 興部		182	21,289.85825121	#N/A
1 北海道	53 興部		144	21,289.85825121	#N/A
1 北海道	24 伊達		1,224	21,289.85825121	#N/A
1 北海道	24 伊達		177	21,289.85825121	#N/A
1 北海道	24 伊達		260	21,289.85825121	#N/A
1 北海道	24 伊達		108	21,289.85825121	#N/A
1 北海道	24 伊達		841	21,289.85825121	#N/A
1 北海道	24 伊達		2,368	21,289.85825121	#N/A
1 北海道	24 伊達		623	21,289.85825121	#N/A
1 北海道	24 伊達		591	21,289.85825121	#N/A
1 北海道	24 伊達		696	21,289.85825121	#N/A
1 北海道	24 伊達		239	21,289.85825121	#N/A
1 北海道	13 苫小牧		2,499	21,289.85825121	#N/A
1 北海道	13 苫小牧		2,138	21,289.85825121	#N/A
1 北海道	13 苫小牧		1,194	21,289.85825121	#N/A

別表第2（第6条関係） 第7条第1号及び第2号に規定する事項  
適格電気通信事業者名 東日本電信電話株式会社

平成21年度分

都道府県	単位料金区域	局	アナログ加入者 回線数	加入者回線単価	緊急通報役務原価
1 北海道	54 早来		1,900	21,289.85825121	#N/A
1 北海道	54 早来		331	21,289.85825121	#N/A
1 北海道	54 早来		1,542	21,289.85825121	#N/A
1 北海道	54 早来		1,161	21,289.85825121	#N/A
1 北海道	54 早来		751	21,289.85825121	#N/A
1 北海道	54 早来		83	21,289.85825121	#N/A
1 北海道	55 鶴川		2,681	21,289.85825121	#N/A
1 北海道	55 鶴川		130	21,289.85825121	#N/A
1 北海道	55 鶴川		1,132	21,289.85825121	#N/A
1 北海道	55 鶴川		204	21,289.85825121	#N/A
1 北海道	55 鶴川		153	21,289.85825121	#N/A
1 北海道	56 門別富川		897	21,289.85825121	#N/A
1 北海道	56 門別富川		1,434	21,289.85825121	#N/A
1 北海道	56 門別富川		245	21,289.85825121	#N/A
1 北海道	56 門別富川		452	21,289.85825121	#N/A
1 北海道	56 門別富川		2,800	21,289.85825121	#N/A
1 北海道	56 門別富川		789	21,289.85825121	#N/A
1 北海道	56 門別富川		195	21,289.85825121	#N/A
1 北海道	56 門別富川		967	21,289.85825121	#N/A
1 北海道	56 門別富川		160	21,289.85825121	#N/A
1 北海道	57 静内		1,609	21,289.85825121	#N/A
1 北海道	57 静内		209	21,289.85825121	#N/A
1 北海道	57 静内		7,047	21,289.85825121	#N/A
1 北海道	57 静内		499	21,289.85825121	#N/A
1 北海道	57 静内		538	21,289.85825121	#N/A
1 北海道	57 静内		164	21,289.85825121	#N/A
1 北海道	58 浦河		950	21,289.85825121	#N/A
1 北海道	58 浦河		270	21,289.85825121	#N/A
1 北海道	58 浦河		460	21,289.85825121	#N/A
1 北海道	58 浦河		4,329	21,289.85825121	#N/A
1 北海道	58 浦河		737	21,289.85825121	#N/A
1 北海道	58 浦河		667	21,289.85825121	#N/A
1 北海道	58 浦河		245	21,289.85825121	#N/A
1 北海道	58 浦河		1,893	21,289.85825121	#N/A
1 北海道	58 浦河		108	21,289.85825121	#N/A
1 北海道	59 えりも		404	21,289.85825121	#N/A
1 北海道	59 えりも		369	21,289.85825121	#N/A
1 北海道	59 えりも		1,625	21,289.85825121	#N/A
1 北海道	7 帯広		2,669	21,289.85825121	#N/A
1 北海道	7 帯広		422	21,289.85825121	#N/A
1 北海道	7 帯広		6,568	21,289.85825121	#N/A
1 北海道	7 帯広		397	21,289.85825121	#N/A
1 北海道	7 帯広		166	21,289.85825121	#N/A
1 北海道	7 帯広		170	21,289.85825121	#N/A
1 北海道	60 上士幌		2,150	21,289.85825121	#N/A
1 北海道	60 上士幌		327	21,289.85825121	#N/A
1 北海道	60 上士幌		2,171	21,289.85825121	#N/A
1 北海道	60 上士幌		111	21,289.85825121	#N/A
1 北海道	61 十勝清水		1,565	21,289.85825121	#N/A
1 北海道	61 十勝清水		283	21,289.85825121	#N/A
1 北海道	61 十勝清水		1,969	21,289.85825121	#N/A
1 北海道	61 十勝清水		756	21,289.85825121	#N/A
1 北海道	61 十勝清水		124	21,289.85825121	#N/A
1 北海道	61 十勝清水		2,774	21,289.85825121	#N/A
1 北海道	61 十勝清水		774	21,289.85825121	#N/A
1 北海道	7 帯広		4,391	21,289.85825121	#N/A
1 北海道	7 帯広		134	21,289.85825121	#N/A
1 北海道	7 帯広		218	21,289.85825121	#N/A
1 北海道	7 帯広		979	21,289.85825121	#N/A
1 北海道	7 帯広		135	21,289.85825121	#N/A
1 北海道	7 帯広		800	21,289.85825121	#N/A
1 北海道	62 広尾		608	21,289.85825121	#N/A

都道府県	単位料金区域	局	アナログ加入者 回線数	加入者回線単価	緊急通報役務原価
1 北海道	62 広尾		2,026	21,289.85825121	#N/A
1 北海道	62 広尾		178	21,289.85825121	#N/A
1 北海道	62 広尾		148	21,289.85825121	#N/A
1 北海道	62 広尾		77	21,289.85825121	#N/A
1 北海道	62 広尾		2,752	21,289.85825121	#N/A
1 北海道	62 広尾		350	21,289.85825121	#N/A
1 北海道	7 帯広		1,767	21,289.85825121	#N/A
1 北海道	7 帯広		3,618	21,289.85825121	#N/A
1 北海道	7 帯広		216	21,289.85825121	#N/A
1 北海道	63 十勝池田		2,734	21,289.85825121	#N/A
1 北海道	63 十勝池田		279	21,289.85825121	#N/A
1 北海道	63 十勝池田		1,112	21,289.85825121	#N/A
1 北海道	63 十勝池田		202	21,289.85825121	#N/A
1 北海道	64 本別		2,728	21,289.85825121	#N/A
1 北海道	64 本別		369	21,289.85825121	#N/A
1 北海道	64 本別		336	21,289.85825121	#N/A
1 北海道	64 本別		2,654	21,289.85825121	#N/A
1 北海道	64 本別		88	21,289.85825121	#N/A
1 北海道	64 本別		133	21,289.85825121	#N/A
1 北海道	64 本別		119	21,289.85825121	#N/A
1 北海道	64 本別		119	21,289.85825121	#N/A
1 北海道	64 本別		1,096	21,289.85825121	#N/A
1 北海道	63 十勝池田		1,819	21,289.85825121	#N/A
1 北海道	63 十勝池田		172	21,289.85825121	#N/A
1 北海道	63 十勝池田		243	21,289.85825121	#N/A
1 北海道	6 釧路		127	21,289.85825121	#N/A
1 北海道	6 釧路		447	21,289.85825121	#N/A
1 北海道	6 釧路		1,716	21,289.85825121	#N/A
1 北海道	6 釧路		79	21,289.85825121	#N/A
1 北海道	65 厚岸		3,644	21,289.85825121	#N/A
1 北海道	65 厚岸		143	21,289.85825121	#N/A
1 北海道	65 厚岸		130	21,289.85825121	#N/A
1 北海道	65 厚岸		60	21,289.85825121	#N/A
1 北海道	65 厚岸		903	21,289.85825121	#N/A
1 北海道	65 厚岸		559	21,289.85825121	#N/A
1 北海道	65 厚岸		286	21,289.85825121	#N/A
1 北海道	65 厚岸		188	21,289.85825121	#N/A
1 北海道	65 厚岸		132	21,289.85825121	#N/A
1 北海道	66 弟子屈		1,854	21,289.85825121	#N/A
1 北海道	66 弟子屈		311	21,289.85825121	#N/A
1 北海道	66 弟子屈		115	21,289.85825121	#N/A
1 北海道	66 弟子屈		222	21,289.85825121	#N/A
1 北海道	66 弟子屈		116	21,289.85825121	#N/A
1 北海道	66 弟子屈		90	21,289.85825121	#N/A
1 北海道	66 弟子屈		80	21,289.85825121	#N/A
1 北海道	66 弟子屈		2,397	21,289.85825121	#N/A
1 北海道	66 弟子屈		739	21,289.85825121	#N/A
1 北海道	66 弟子屈		154	21,289.85825121	#N/A
1 北海道	6 釧路		845	21,289.85825121	#N/A
1 北海道	6 釧路		1,029	21,289.85825121	#N/A
1 北海道	6 釧路		96	21,289.85825121	#N/A
1 北海道	6 釧路		66	21,289.85825121	#N/A
1 北海道	6 釧路		62	21,289.85825121	#N/A
1 北海道	6 釧路		445	21,289.85825121	#N/A
1 北海道	6 釧路		239	21,289.85825121	#N/A
1 北海道	67 白糠		2,406	21,289.85825121	#N/A
1 北海道	67 白糠		1,571	21,289.85825121	#N/A
1 北海道	67 白糠		57	21,289.85825121	#N/A
1 北海道	67 白糠		986	21,289.85825121	#N/A
1 北海道	67 白糠		35	21,289.85825121	#N/A
1 北海道	68 中標津		1,840	21,289.85825121	#N/A
1 北海道	68 中標津		1,017	21,289.85825121	#N/A

都道府県	単位料金区域	局	アナログ加入者 回線数	加入者回線単価	緊急通報役務原価
1 北海道	68 中標津		388	21,289.85825121	#N/A
1 北海道	68 中標津		123	21,289.85825121	#N/A
1 北海道	68 中標津		365	21,289.85825121	#N/A
1 北海道	68 中標津		130	21,289.85825121	#N/A
1 北海道	68 中標津		515	21,289.85825121	#N/A
1 北海道	68 中標津		6,512	21,289.85825121	#N/A
1 北海道	68 中標津		412	21,289.85825121	#N/A
1 北海道	68 中標津		107	21,289.85825121	#N/A
1 北海道	68 中標津		92	21,289.85825121	#N/A
1 北海道	69 根室標津		544	21,289.85825121	#N/A
1 北海道	69 根室標津		207	21,289.85825121	#N/A
1 北海道	69 根室標津		1,724	21,289.85825121	#N/A
1 北海道	69 根室標津		803	21,289.85825121	#N/A
1 北海道	69 根室標津		337	21,289.85825121	#N/A
1 北海道	69 根室標津		68	21,289.85825121	#N/A
1 北海道	69 根室標津		1,248	21,289.85825121	#N/A
2 青森	70 青森		22,705	21,289.85825121	#N/A
2 青森	70 青森		17,589	21,289.85825121	#N/A
2 青森	70 青森		17,200	21,289.85825121	#N/A
2 青森	70 青森		7,673	21,289.85825121	#N/A
2 青森	70 青森		2,703	21,289.85825121	#N/A
2 青森	70 青森		6,456	21,289.85825121	#N/A
2 青森	70 青森		8,566	21,289.85825121	#N/A
2 青森	70 青森		3,228	21,289.85825121	#N/A
2 青森	70 青森		1,079	21,289.85825121	#N/A
2 青森	70 青森		1,254	21,289.85825121	#N/A
2 青森	71 弘前		32,942	21,289.85825121	#N/A
2 青森	71 弘前		424	21,289.85825121	#N/A
2 青森	71 弘前		651	21,289.85825121	#N/A
2 青森	71 弘前		6,065	21,289.85825121	#N/A
2 青森	71 弘前		9,392	21,289.85825121	#N/A
2 青森	71 弘前		1,133	21,289.85825121	#N/A
2 青森	71 弘前		1,225	21,289.85825121	#N/A
2 青森	71 弘前		1,080	21,289.85825121	#N/A
2 青森	71 弘前		510	21,289.85825121	#N/A
2 青森	72 八戸		28,649	21,289.85825121	#N/A
2 青森	72 八戸		11,736	21,289.85825121	#N/A
2 青森	72 八戸		6,273	21,289.85825121	#N/A
2 青森	72 八戸		15,369	21,289.85825121	#N/A
2 青森	72 八戸		690	21,289.85825121	#N/A
2 青森	72 八戸		3,661	21,289.85825121	#N/A
2 青森	72 八戸		6,755	21,289.85825121	#N/A
2 青森	71 弘前		9,183	21,289.85825121	#N/A
2 青森	71 弘前		610	21,289.85825121	#N/A
2 青森	73 五所川原		13,327	21,289.85825121	#N/A
2 青森	73 五所川原		1,255	21,289.85825121	#N/A
2 青森	73 五所川原		604	21,289.85825121	#N/A
2 青森	73 五所川原		448	21,289.85825121	#N/A
2 青森	73 五所川原		1,267	21,289.85825121	#N/A
2 青森	74 十和田		17,452	21,289.85825121	#N/A
2 青森	74 十和田		775	21,289.85825121	#N/A
2 青森	74 十和田		268	21,289.85825121	#N/A
2 青森	74 十和田		723	21,289.85825121	#N/A
2 青森	74 十和田		12,664	21,289.85825121	#N/A
2 青森	74 十和田		1,492	21,289.85825121	#N/A
2 青森	74 十和田		839	21,289.85825121	#N/A
2 青森	75 むつ		10,317	21,289.85825121	#N/A
2 青森	75 むつ		5,387	21,289.85825121	#N/A
2 青森	75 むつ		580	21,289.85825121	#N/A
2 青森	75 むつ		604	21,289.85825121	#N/A
2 青森	70 青森		659	21,289.85825121	#N/A
2 青森	70 青森		2,270	21,289.85825121	#N/A

別表第2（第6条関係） 第7条第1号及び第2号に規定する事項  
適格電気通信事業者名 東日本電信電話株式会社

平成21年度分

都道府県	単位料金区域	局	アナログ加入者 回線数	加入者回線単価	緊急通報役務原価
2 青森	70 青森		245	21,289.85825121	#N/A
2 青森	76 蟹田		1,466	21,289.85825121	#N/A
2 青森	76 蟹田		1,346	21,289.85825121	#N/A
2 青森	76 蟹田		251	21,289.85825121	#N/A
2 青森	76 蟹田		948	21,289.85825121	#N/A
2 青森	76 蟹田		766	21,289.85825121	#N/A
2 青森	76 蟹田		855	21,289.85825121	#N/A
2 青森	76 蟹田		175	21,289.85825121	#N/A
2 青森	77 鯨ヶ沢		3,614	21,289.85825121	#N/A
2 青森	77 鯨ヶ沢		141	21,289.85825121	#N/A
2 青森	77 鯨ヶ沢		377	21,289.85825121	#N/A
2 青森	77 鯨ヶ沢		384	21,289.85825121	#N/A
2 青森	73 五所川原		899	21,289.85825121	#N/A
2 青森	73 五所川原		4,392	21,289.85825121	#N/A
2 青森	77 鯨ヶ沢		1,093	21,289.85825121	#N/A
2 青森	77 鯨ヶ沢		1,628	21,289.85825121	#N/A
2 青森	77 鯨ヶ沢		105	21,289.85825121	#N/A
2 青森	73 五所川原		1,291	21,289.85825121	#N/A
2 青森	77 鯨ヶ沢		817	21,289.85825121	#N/A
2 青森	77 鯨ヶ沢		306	21,289.85825121	#N/A
2 青森	73 五所川原		1,318	21,289.85825121	#N/A
2 青森	73 五所川原		1,217	21,289.85825121	#N/A
2 青森	73 五所川原		1,564	21,289.85825121	#N/A
2 青森	71 弘前		2,513	21,289.85825121	#N/A
2 青森	71 弘前		392	21,289.85825121	#N/A
2 青森	71 弘前		659	21,289.85825121	#N/A
2 青森	71 弘前		520	21,289.85825121	#N/A
2 青森	71 弘前		2,444	21,289.85825121	#N/A
2 青森	71 弘前		3,022	21,289.85825121	#N/A
2 青森	71 弘前		2,266	21,289.85825121	#N/A
2 青森	71 弘前		5,083	21,289.85825121	#N/A
2 青森	71 弘前		211	21,289.85825121	#N/A
2 青森	71 弘前		4,896	21,289.85825121	#N/A
2 青森	71 弘前		1,506	21,289.85825121	#N/A
2 青森	71 弘前		1,736	21,289.85825121	#N/A
2 青森	71 弘前		853	21,289.85825121	#N/A
2 青森	71 弘前		3,194	21,289.85825121	#N/A
2 青森	71 弘前		1,021	21,289.85825121	#N/A
2 青森	73 五所川原		3,398	21,289.85825121	#N/A
2 青森	73 五所川原		818	21,289.85825121	#N/A
2 青森	73 五所川原		2,268	21,289.85825121	#N/A
2 青森	73 五所川原		3,966	21,289.85825121	#N/A
2 青森	73 五所川原		958	21,289.85825121	#N/A
2 青森	73 五所川原		1,282	21,289.85825121	#N/A
2 青森	78 野辺地		5,169	21,289.85825121	#N/A
2 青森	78 野辺地		187	21,289.85825121	#N/A
2 青森	74 十和田		3,193	21,289.85825121	#N/A
2 青森	72 八戸		4,336	21,289.85825121	#N/A
2 青森	72 八戸		326	21,289.85825121	#N/A
2 青森	74 十和田		364	21,289.85825121	#N/A
2 青森	74 十和田		539	21,289.85825121	#N/A
2 青森	74 十和田		264	21,289.85825121	#N/A
2 青森	74 十和田		627	21,289.85825121	#N/A
2 青森	74 十和田		2,099	21,289.85825121	#N/A
2 青森	78 野辺地		1,511	21,289.85825121	#N/A
2 青森	74 十和田		2,357	21,289.85825121	#N/A
2 青森	78 野辺地		571	21,289.85825121	#N/A
2 青森	78 野辺地		1,621	21,289.85825121	#N/A
2 青森	74 十和田		1,835	21,289.85825121	#N/A
2 青森	72 八戸		2,249	21,289.85825121	#N/A
2 青森	78 野辺地		2,166	21,289.85825121	#N/A
2 青森	78 野辺地		525	21,289.85825121	#N/A

別表第2（第6条関係） 第7条第1号及び第2号に規定する事項  
適格電気通信事業者名 東日本電信電話株式会社

平成21年度分

都道府県	単位料金区域	局	アナログ加入者 回線数	加入者回線単価	緊急通報役務原価
2 青森	78 野辺地		832	21,289.85825121	#N/A
2 青森	78 野辺地		666	21,289.85825121	#N/A
2 青森	75 むつ		77	21,289.85825121	#N/A
2 青森	75 むつ		1,384	21,289.85825121	#N/A
2 青森	75 むつ		233	21,289.85825121	#N/A
2 青森	75 むつ		2,747	21,289.85825121	#N/A
2 青森	75 むつ		1,945	21,289.85825121	#N/A
2 青森	75 むつ		601	21,289.85825121	#N/A
2 青森	75 むつ		416	21,289.85825121	#N/A
2 青森	75 むつ		888	21,289.85825121	#N/A
2 青森	75 むつ		363	21,289.85825121	#N/A
2 青森	75 むつ		513	21,289.85825121	#N/A
2 青森	75 むつ		308	21,289.85825121	#N/A
2 青森	75 むつ		824	21,289.85825121	#N/A
2 青森	75 むつ		123	21,289.85825121	#N/A
2 青森	75 むつ		762	21,289.85825121	#N/A
2 青森	79 三戸		4,334	21,289.85825121	#N/A
2 青森	79 三戸		348	21,289.85825121	#N/A
2 青森	79 三戸		305	21,289.85825121	#N/A
2 青森	72 八戸		3,333	21,289.85825121	#N/A
2 青森	72 八戸		991	21,289.85825121	#N/A
2 青森	72 八戸		399	21,289.85825121	#N/A
2 青森	79 三戸		1,699	21,289.85825121	#N/A
2 青森	79 三戸		450	21,289.85825121	#N/A
2 青森	72 八戸		1,238	21,289.85825121	#N/A
2 青森	72 八戸		986	21,289.85825121	#N/A
2 青森	79 三戸		964	21,289.85825121	#N/A
2 青森	72 八戸		1,016	21,289.85825121	#N/A
2 青森	72 八戸		3,321	21,289.85825121	#N/A
2 青森	72 八戸		1,777	21,289.85825121	#N/A
2 青森	72 八戸		996	21,289.85825121	#N/A
2 青森	72 八戸		595	21,289.85825121	#N/A
2 青森	72 八戸		668	21,289.85825121	#N/A
2 青森	72 八戸		770	21,289.85825121	#N/A
3 岩手	80 盛岡		30,650	21,289.85825121	#N/A
3 岩手	80 盛岡		7,668	21,289.85825121	#N/A
3 岩手	80 盛岡		1,974	21,289.85825121	#N/A
3 岩手	80 盛岡		12,397	21,289.85825121	#N/A
3 岩手	80 盛岡		444	21,289.85825121	#N/A
3 岩手	80 盛岡		5,568	21,289.85825121	#N/A
3 岩手	80 盛岡		512	21,289.85825121	#N/A
3 岩手	80 盛岡		17,354	21,289.85825121	#N/A
3 岩手	80 盛岡		106	21,289.85825121	#N/A
3 岩手	80 盛岡		9,837	21,289.85825121	#N/A
3 岩手	80 盛岡		1,642	21,289.85825121	#N/A
3 岩手	81 宮古		15,051	21,289.85825121	#N/A
3 岩手	81 宮古		122	21,289.85825121	#N/A
3 岩手	81 宮古		1,437	21,289.85825121	#N/A
3 岩手	81 宮古		411	21,289.85825121	#N/A
3 岩手	81 宮古		563	21,289.85825121	#N/A
3 岩手	82 大船渡		9,178	21,289.85825121	#N/A
3 岩手	82 大船渡		1,134	21,289.85825121	#N/A
3 岩手	82 大船渡		412	21,289.85825121	#N/A
3 岩手	83 水沢		16,933	21,289.85825121	#N/A
3 岩手	83 水沢		2,078	21,289.85825121	#N/A
3 岩手	84 花巻		13,340	21,289.85825121	#N/A
3 岩手	84 花巻		1,534	21,289.85825121	#N/A
3 岩手	84 花巻		762	21,289.85825121	#N/A
3 岩手	84 花巻		1,173	21,289.85825121	#N/A
3 岩手	84 花巻		555	21,289.85825121	#N/A
3 岩手	84 花巻		2,290	21,289.85825121	#N/A
3 岩手	84 花巻		560	21,289.85825121	#N/A



都道府県	単位料金区域	局	アナログ加入者 回線数	加入者回線単価	緊急通報役務原価
3 岩手	85 北上		11,778	21,289.85825121	#N/A
3 岩手	85 北上		2,519	21,289.85825121	#N/A
3 岩手	85 北上		1,714	21,289.85825121	#N/A
3 岩手	85 北上		2,031	21,289.85825121	#N/A
3 岩手	85 北上		159	21,289.85825121	#N/A
3 岩手	85 北上		2,059	21,289.85825121	#N/A
3 岩手	85 北上		343	21,289.85825121	#N/A
3 岩手	85 北上		3,494	21,289.85825121	#N/A
3 岩手	85 北上		1,202	21,289.85825121	#N/A
3 岩手	86 久慈		9,517	21,289.85825121	#N/A
3 岩手	86 久慈		1,357	21,289.85825121	#N/A
3 岩手	86 久慈		447	21,289.85825121	#N/A
3 岩手	86 久慈		580	21,289.85825121	#N/A
3 岩手	86 久慈		773	21,289.85825121	#N/A
3 岩手	86 久慈		176	21,289.85825121	#N/A
3 岩手	87 遠野		6,773	21,289.85825121	#N/A
3 岩手	87 遠野		855	21,289.85825121	#N/A
3 岩手	87 遠野		406	21,289.85825121	#N/A
3 岩手	87 遠野		410	21,289.85825121	#N/A
3 岩手	88 一関		13,028	21,289.85825121	#N/A
3 岩手	88 一関		2,940	21,289.85825121	#N/A
3 岩手	88 一関		1,779	21,289.85825121	#N/A
3 岩手	88 一関		176	21,289.85825121	#N/A
3 岩手	88 一関		405	21,289.85825121	#N/A
3 岩手	88 一関		522	21,289.85825121	#N/A
3 岩手	88 一関		736	21,289.85825121	#N/A
3 岩手	82 大船渡		4,600	21,289.85825121	#N/A
3 岩手	82 大船渡		1,273	21,289.85825121	#N/A
3 岩手	82 大船渡		249	21,289.85825121	#N/A
3 岩手	82 大船渡		216	21,289.85825121	#N/A
3 岩手	89 釜石		3,929	21,289.85825121	#N/A
3 岩手	89 釜石		7,340	21,289.85825121	#N/A
3 岩手	89 釜石		1,100	21,289.85825121	#N/A
3 岩手	89 釜石		2,043	21,289.85825121	#N/A
3 岩手	89 釜石		332	21,289.85825121	#N/A
3 岩手	89 釜石		643	21,289.85825121	#N/A
3 岩手	89 釜石		177	21,289.85825121	#N/A
3 岩手	83 水沢		5,530	21,289.85825121	#N/A
3 岩手	83 水沢		290	21,289.85825121	#N/A
3 岩手	83 水沢		861	21,289.85825121	#N/A
3 岩手	83 水沢		775	21,289.85825121	#N/A
3 岩手	83 水沢		434	21,289.85825121	#N/A
3 岩手	83 水沢		513	21,289.85825121	#N/A
3 岩手	90 二戸		6,597	21,289.85825121	#N/A
3 岩手	90 二戸		1,748	21,289.85825121	#N/A
3 岩手	90 二戸		409	21,289.85825121	#N/A
3 岩手	90 二戸		467	21,289.85825121	#N/A
3 岩手	80 盛岡		497	21,289.85825121	#N/A
3 岩手	80 盛岡		2,924	21,289.85825121	#N/A
3 岩手	80 盛岡		468	21,289.85825121	#N/A
3 岩手	91 岩手		324	21,289.85825121	#N/A
3 岩手	91 岩手		284	21,289.85825121	#N/A
3 岩手	91 岩手		1,669	21,289.85825121	#N/A
3 岩手	91 岩手		460	21,289.85825121	#N/A
3 岩手	91 岩手		3,493	21,289.85825121	#N/A
3 岩手	91 岩手		489	21,289.85825121	#N/A
3 岩手	91 岩手		326	21,289.85825121	#N/A
3 岩手	91 岩手		424	21,289.85825121	#N/A
3 岩手	91 岩手		2,396	21,289.85825121	#N/A
3 岩手	91 岩手		553	21,289.85825121	#N/A
3 岩手	91 岩手		4,120	21,289.85825121	#N/A
3 岩手	80 盛岡		488	21,289.85825121	#N/A

都道府県	単位料金区域	局	アナログ加入者 回線数	加入者回線単価	緊急通報役務原価
3 岩手	80 盛岡		58	21,289.85825121	#N/A
3 岩手	80 盛岡		5,257	21,289.85825121	#N/A
3 岩手	91 岩手		870	21,289.85825121	#N/A
3 岩手	80 盛岡		990	21,289.85825121	#N/A
3 岩手	80 盛岡		1,357	21,289.85825121	#N/A
3 岩手	80 盛岡		512	21,289.85825121	#N/A
3 岩手	80 盛岡		81	21,289.85825121	#N/A
3 岩手	80 盛岡		4,958	21,289.85825121	#N/A
3 岩手	80 盛岡		1,048	21,289.85825121	#N/A
3 岩手	80 盛岡		251	21,289.85825121	#N/A
3 岩手	80 盛岡		5,360	21,289.85825121	#N/A
3 岩手	84 花巻		121	21,289.85825121	#N/A
3 岩手	84 花巻		238	21,289.85825121	#N/A
3 岩手	84 花巻		1,201	21,289.85825121	#N/A
3 岩手	84 花巻		3,084	21,289.85825121	#N/A
3 岩手	84 花巻		477	21,289.85825121	#N/A
3 岩手	84 花巻		1,468	21,289.85825121	#N/A
3 岩手	84 花巻		1,543	21,289.85825121	#N/A
3 岩手	84 花巻		148	21,289.85825121	#N/A
3 岩手	85 北上		1,090	21,289.85825121	#N/A
3 岩手	85 北上		144	21,289.85825121	#N/A
3 岩手	85 北上		703	21,289.85825121	#N/A
3 岩手	83 水沢		589	21,289.85825121	#N/A
3 岩手	83 水沢		2,741	21,289.85825121	#N/A
3 岩手	83 水沢		1,142	21,289.85825121	#N/A
3 岩手	83 水沢		3,729	21,289.85825121	#N/A
3 岩手	83 水沢		1,439	21,289.85825121	#N/A
3 岩手	83 水沢		1,544	21,289.85825121	#N/A
3 岩手	83 水沢		309	21,289.85825121	#N/A
3 岩手	83 水沢		149	21,289.85825121	#N/A
3 岩手	83 水沢		925	21,289.85825121	#N/A
3 岩手	88 一関		544	21,289.85825121	#N/A
3 岩手	88 一関		3,199	21,289.85825121	#N/A
3 岩手	88 一関		2,211	21,289.85825121	#N/A
3 岩手	88 一関		692	21,289.85825121	#N/A
3 岩手	88 一関		1,640	21,289.85825121	#N/A
3 岩手	88 一関		1,541	21,289.85825121	#N/A
3 岩手	88 一関		110	21,289.85825121	#N/A
3 岩手	88 一関		437	21,289.85825121	#N/A
3 岩手	88 一関		325	21,289.85825121	#N/A
3 岩手	88 一関		2,177	21,289.85825121	#N/A
3 岩手	88 一関		3,293	21,289.85825121	#N/A
3 岩手	88 一関		532	21,289.85825121	#N/A
3 岩手	88 一関		473	21,289.85825121	#N/A
3 岩手	88 一関		1,578	21,289.85825121	#N/A
3 岩手	88 一関		1,118	21,289.85825121	#N/A
3 岩手	88 一関		328	21,289.85825121	#N/A
3 岩手	88 一関		1,395	21,289.85825121	#N/A
3 岩手	82 大船渡		704	21,289.85825121	#N/A
3 岩手	82 大船渡		91	21,289.85825121	#N/A
3 岩手	82 大船渡		1,019	21,289.85825121	#N/A
3 岩手	82 大船渡		335	21,289.85825121	#N/A
3 岩手	82 大船渡		1,142	21,289.85825121	#N/A
3 岩手	82 大船渡		695	21,289.85825121	#N/A
3 岩手	89 釜石		765	21,289.85825121	#N/A
3 岩手	89 釜石		84	21,289.85825121	#N/A
3 岩手	89 釜石		3,908	21,289.85825121	#N/A
3 岩手	89 釜石		140	21,289.85825121	#N/A
3 岩手	87 遠野		251	21,289.85825121	#N/A
3 岩手	87 遠野		364	21,289.85825121	#N/A
3 岩手	87 遠野		840	21,289.85825121	#N/A
3 岩手	81 宮古		169	21,289.85825121	#N/A

別表第2（第6条関係） 第7条第1号及び第2号に規定する事項  
適格電気通信事業者名 東日本電信電話株式会社

平成21年度分

都道府県	単位料金区域	局	アナログ加入者 回線数	加入者回線単価	緊急通報役務原価
3 岩手	81 宮古		1,147	21,289.85825121	#N/A
3 岩手	81 宮古		3,837	21,289.85825121	#N/A
3 岩手	81 宮古		1,202	21,289.85825121	#N/A
3 岩手	81 宮古		860	21,289.85825121	#N/A
3 岩手	92 岩泉		2,260	21,289.85825121	#N/A
3 岩手	92 岩泉		46	21,289.85825121	#N/A
3 岩手	92 岩泉		137	21,289.85825121	#N/A
3 岩手	92 岩泉		292	21,289.85825121	#N/A
3 岩手	92 岩泉		708	21,289.85825121	#N/A
3 岩手	92 岩泉		187	21,289.85825121	#N/A
3 岩手	92 岩泉		1,093	21,289.85825121	#N/A
3 岩手	92 岩泉		116	21,289.85825121	#N/A
3 岩手	92 岩泉		499	21,289.85825121	#N/A
3 岩手	92 岩泉		369	21,289.85825121	#N/A
3 岩手	92 岩泉		561	21,289.85825121	#N/A
3 岩手	92 岩泉		1,102	21,289.85825121	#N/A
3 岩手	81 宮古		850	21,289.85825121	#N/A
3 岩手	81 宮古		206	21,289.85825121	#N/A
3 岩手	81 宮古		343	21,289.85825121	#N/A
3 岩手	81 宮古		318	21,289.85825121	#N/A
3 岩手	81 宮古		131	21,289.85825121	#N/A
3 岩手	81 宮古		141	21,289.85825121	#N/A
3 岩手	81 宮古		169	21,289.85825121	#N/A
3 岩手	90 二戸		1,684	21,289.85825121	#N/A
3 岩手	90 二戸		925	21,289.85825121	#N/A
3 岩手	90 二戸		690	21,289.85825121	#N/A
3 岩手	86 久慈		1,204	21,289.85825121	#N/A
3 岩手	86 久慈		304	21,289.85825121	#N/A
3 岩手	86 久慈		2,524	21,289.85825121	#N/A
3 岩手	86 久慈		1,440	21,289.85825121	#N/A
3 岩手	86 久慈		634	21,289.85825121	#N/A
3 岩手	86 久慈		372	21,289.85825121	#N/A
3 岩手	86 久慈		418	21,289.85825121	#N/A
3 岩手	86 久慈		1,290	21,289.85825121	#N/A
3 岩手	90 二戸		427	21,289.85825121	#N/A
3 岩手	90 二戸		1,456	21,289.85825121	#N/A
3 岩手	90 二戸		1,416	21,289.85825121	#N/A
3 岩手	91 岩手		507	21,289.85825121	#N/A
3 岩手	91 岩手		948	21,289.85825121	#N/A
3 岩手	91 岩手		663	21,289.85825121	#N/A
3 岩手	90 二戸		239	21,289.85825121	#N/A
3 岩手	90 二戸		448	21,289.85825121	#N/A
3 岩手	90 二戸		2,931	21,289.85825121	#N/A
3 岩手	90 二戸		832	21,289.85825121	#N/A
3 岩手	90 二戸		681	21,289.85825121	#N/A
4 宮城	93 仙台		45,863	21,289.85825121	#N/A
4 宮城	93 仙台		38,865	21,289.85825121	#N/A
4 宮城	93 仙台		5,008	21,289.85825121	#N/A
4 宮城	93 仙台		456	21,289.85825121	#N/A
4 宮城	93 仙台		337	21,289.85825121	#N/A
4 宮城	93 仙台		1,950	21,289.85825121	#N/A
4 宮城	93 仙台		13,716	21,289.85825121	#N/A
4 宮城	93 仙台		1,841	21,289.85825121	#N/A
4 宮城	93 仙台		3,666	21,289.85825121	#N/A
4 宮城	93 仙台		12,858	21,289.85825121	#N/A
4 宮城	93 仙台		10,224	21,289.85825121	#N/A
4 宮城	93 仙台		17,442	21,289.85825121	#N/A
4 宮城	93 仙台		24,312	21,289.85825121	#N/A
4 宮城	93 仙台		13,231	21,289.85825121	#N/A
4 宮城	93 仙台		3,998	21,289.85825121	#N/A
4 宮城	93 仙台		2,441	21,289.85825121	#N/A
4 宮城	93 仙台		5,884	21,289.85825121	#N/A

別表第2（第6条関係） 第7条第1号及び第2号に規定する事項  
適格電気通信事業者名 東日本電信電話株式会社

平成21年度分

都道府県	単位料金区域	局	アナログ加入者 回線数	加入者回線単価	緊急通報役務原価
4 宮城	93 仙台		10,132	21,289.85825121	#N/A
4 宮城	93 仙台		892	21,289.85825121	#N/A
4 宮城	93 仙台		1,913	21,289.85825121	#N/A
4 宮城	93 仙台		12,369	21,289.85825121	#N/A
4 宮城	93 仙台		17,776	21,289.85825121	#N/A
4 宮城	93 仙台		344	21,289.85825121	#N/A
4 宮城	93 仙台		25,503	21,289.85825121	#N/A
4 宮城	93 仙台		7,613	21,289.85825121	#N/A
4 宮城	93 仙台		4,626	21,289.85825121	#N/A
4 宮城	94 石巻		4,721	21,289.85825121	#N/A
4 宮城	94 石巻		326	21,289.85825121	#N/A
4 宮城	94 石巻		255	21,289.85825121	#N/A
4 宮城	94 石巻		75	21,289.85825121	#N/A
4 宮城	94 石巻		31,534	21,289.85825121	#N/A
4 宮城	93 仙台		23,984	21,289.85825121	#N/A
4 宮城	93 仙台		160	21,289.85825121	#N/A
4 宮城	95 古川		17,154	21,289.85825121	#N/A
4 宮城	95 古川		2,645	21,289.85825121	#N/A
4 宮城	95 古川		1,630	21,289.85825121	#N/A
4 宮城	95 古川		254	21,289.85825121	#N/A
4 宮城	96 気仙沼		16,432	21,289.85825121	#N/A
4 宮城	96 気仙沼		954	21,289.85825121	#N/A
4 宮城	96 気仙沼		1,540	21,289.85825121	#N/A
4 宮城	96 気仙沼		386	21,289.85825121	#N/A
4 宮城	96 気仙沼		410	21,289.85825121	#N/A
4 宮城	97 白石		9,275	21,289.85825121	#N/A
4 宮城	97 白石		137	21,289.85825121	#N/A
4 宮城	97 白石		410	21,289.85825121	#N/A
4 宮城	97 白石		376	21,289.85825121	#N/A
4 宮城	97 白石		322	21,289.85825121	#N/A
4 宮城	93 仙台		10,826	21,289.85825121	#N/A
4 宮城	93 仙台		1,415	21,289.85825121	#N/A
4 宮城	93 仙台		2,182	21,289.85825121	#N/A
4 宮城	99 大河原		7,021	21,289.85825121	#N/A
4 宮城	99 大河原		1,096	21,289.85825121	#N/A
4 宮城	99 大河原		594	21,289.85825121	#N/A
4 宮城	99 大河原		286	21,289.85825121	#N/A
4 宮城	93 仙台		6,434	21,289.85825121	#N/A
4 宮城	98 岩沼		11,699	21,289.85825121	#N/A
4 宮城	97 白石		1,993	21,289.85825121	#N/A
4 宮城	97 白石		1,810	21,289.85825121	#N/A
4 宮城	97 白石		885	21,289.85825121	#N/A
4 宮城	97 白石		150	21,289.85825121	#N/A
4 宮城	97 白石		391	21,289.85825121	#N/A
4 宮城	99 大河原		6,045	21,289.85825121	#N/A
4 宮城	99 大河原		2,877	21,289.85825121	#N/A
4 宮城	99 大河原		3,125	21,289.85825121	#N/A
4 宮城	99 大河原		7,432	21,289.85825121	#N/A
4 宮城	99 大河原		114	21,289.85825121	#N/A
4 宮城	99 大河原		1,960	21,289.85825121	#N/A
4 宮城	99 大河原		360	21,289.85825121	#N/A
4 宮城	99 大河原		1,984	21,289.85825121	#N/A
4 宮城	99 大河原		582	21,289.85825121	#N/A
4 宮城	99 大河原		500	21,289.85825121	#N/A
4 宮城	99 大河原		600	21,289.85825121	#N/A
4 宮城	99 大河原		248	21,289.85825121	#N/A
4 宮城	98 岩沼		6,018	21,289.85825121	#N/A
4 宮城	98 岩沼		981	21,289.85825121	#N/A
4 宮城	98 岩沼		976	21,289.85825121	#N/A
4 宮城	98 岩沼		1,097	21,289.85825121	#N/A
4 宮城	98 岩沼		3,074	21,289.85825121	#N/A
4 宮城	93 仙台		3,084	21,289.85825121	#N/A

別表第2（第6条関係） 第7条第1号及び第2号に規定する事項  
適格電気通信事業者名 東日本電信電話株式会社

平成21年度分

都道府県	単位料金区域	局	アナログ加入者 回線数	加入者回線単価	緊急通報役務原価
4 宮城	93 仙台		327	21,289.85825121	#N/A
4 宮城	93 仙台		2,168	21,289.85825121	#N/A
4 宮城	93 仙台		5,105	21,289.85825121	#N/A
4 宮城	93 仙台		419	21,289.85825121	#N/A
4 宮城	93 仙台		112	21,289.85825121	#N/A
4 宮城	93 仙台		434	21,289.85825121	#N/A
4 宮城	93 仙台		1,670	21,289.85825121	#N/A
4 宮城	93 仙台		5,492	21,289.85825121	#N/A
4 宮城	93 仙台		1,041	21,289.85825121	#N/A
4 宮城	93 仙台		4,899	21,289.85825121	#N/A
4 宮城	95 古川		3,630	21,289.85825121	#N/A
4 宮城	95 古川		173	21,289.85825121	#N/A
4 宮城	95 古川		2,112	21,289.85825121	#N/A
4 宮城	95 古川		1,009	21,289.85825121	#N/A
4 宮城	95 古川		1,762	21,289.85825121	#N/A
4 宮城	95 古川		1,778	21,289.85825121	#N/A
4 宮城	95 古川		2,462	21,289.85825121	#N/A
4 宮城	95 古川		3,258	21,289.85825121	#N/A
4 宮城	95 古川		2,841	21,289.85825121	#N/A
4 宮城	95 古川		496	21,289.85825121	#N/A
4 宮城	95 古川		343	21,289.85825121	#N/A
4 宮城	95 古川		1,609	21,289.85825121	#N/A
4 宮城	95 古川		749	21,289.85825121	#N/A
4 宮城	95 古川		213	21,289.85825121	#N/A
4 宮城	95 古川		386	21,289.85825121	#N/A
4 宮城	95 古川		4,044	21,289.85825121	#N/A
4 宮城	95 古川		958	21,289.85825121	#N/A
4 宮城	95 古川		2,915	21,289.85825121	#N/A
4 宮城	95 古川		4,220	21,289.85825121	#N/A
4 宮城	95 古川		1,310	21,289.85825121	#N/A
4 宮城	95 古川		1,674	21,289.85825121	#N/A
4 宮城	100 築館		6,916	21,289.85825121	#N/A
4 宮城	100 築館		3,780	21,289.85825121	#N/A
4 宮城	100 築館		419	21,289.85825121	#N/A
4 宮城	100 築館		52	21,289.85825121	#N/A
4 宮城	100 築館		3,397	21,289.85825121	#N/A
4 宮城	100 築館		245	21,289.85825121	#N/A
4 宮城	100 築館		1,283	21,289.85825121	#N/A
4 宮城	100 築館		1,803	21,289.85825121	#N/A
4 宮城	100 築館		600	21,289.85825121	#N/A
4 宮城	100 築館		1,521	21,289.85825121	#N/A
4 宮城	100 築館		951	21,289.85825121	#N/A
4 宮城	100 築館		1,573	21,289.85825121	#N/A
4 宮城	100 築館		540	21,289.85825121	#N/A
4 宮城	100 築館		459	21,289.85825121	#N/A
4 宮城	101 迫		6,118	21,289.85825121	#N/A
4 宮城	101 迫		870	21,289.85825121	#N/A
4 宮城	101 迫		1,540	21,289.85825121	#N/A
4 宮城	101 迫		478	21,289.85825121	#N/A
4 宮城	101 迫		801	21,289.85825121	#N/A
4 宮城	101 迫		850	21,289.85825121	#N/A
4 宮城	101 迫		4,078	21,289.85825121	#N/A
4 宮城	101 迫		2,450	21,289.85825121	#N/A
4 宮城	100 築館		1,231	21,289.85825121	#N/A
4 宮城	101 迫		2,195	21,289.85825121	#N/A
4 宮城	94 石巻		2,252	21,289.85825121	#N/A
4 宮城	94 石巻		548	21,289.85825121	#N/A
4 宮城	94 石巻		8,048	21,289.85825121	#N/A
4 宮城	94 石巻		548	21,289.85825121	#N/A
4 宮城	94 石巻		854	21,289.85825121	#N/A
4 宮城	94 石巻		1,826	21,289.85825121	#N/A
4 宮城	94 石巻		1,168	21,289.85825121	#N/A

別表第2（第6条関係） 第7条第1号及び第2号に規定する事項  
適格電気通信事業者名 東日本電信電話株式会社

平成21年度分

都道府県	単位料金区域	局	アナログ加入者 回線数	加入者回線単価	緊急通報役務原価
4 宮城	94 石巻		1,243	21,289.85825121	#N/A
4 宮城	94 石巻		3,765	21,289.85825121	#N/A
4 宮城	94 石巻		1,348	21,289.85825121	#N/A
4 宮城	94 石巻		1,284	21,289.85825121	#N/A
4 宮城	94 石巻		251	21,289.85825121	#N/A
4 宮城	94 石巻		662	21,289.85825121	#N/A
4 宮城	94 石巻		3,503	21,289.85825121	#N/A
4 宮城	94 石巻		160	21,289.85825121	#N/A
4 宮城	94 石巻		49	21,289.85825121	#N/A
4 宮城	94 石巻		745	21,289.85825121	#N/A
4 宮城	94 石巻		348	21,289.85825121	#N/A
4 宮城	94 石巻		335	21,289.85825121	#N/A
4 宮城	94 石巻		204	21,289.85825121	#N/A
4 宮城	96 気仙沼		3,191	21,289.85825121	#N/A
4 宮城	96 気仙沼		625	21,289.85825121	#N/A
4 宮城	94 石巻		549	21,289.85825121	#N/A
4 宮城	94 石巻		400	21,289.85825121	#N/A
4 宮城	96 気仙沼		1,056	21,289.85825121	#N/A
4 宮城	96 気仙沼		304	21,289.85825121	#N/A
4 宮城	96 気仙沼		1,645	21,289.85825121	#N/A
4 宮城	96 気仙沼		417	21,289.85825121	#N/A
4 宮城	96 気仙沼		1,548	21,289.85825121	#N/A
4 宮城	96 気仙沼		1,188	21,289.85825121	#N/A
5 秋田	102 秋田		29,525	21,289.85825121	#N/A
5 秋田	102 秋田		28,847	21,289.85825121	#N/A
5 秋田	102 秋田		16,093	21,289.85825121	#N/A
5 秋田	102 秋田		7,903	21,289.85825121	#N/A
5 秋田	102 秋田		4,756	21,289.85825121	#N/A
5 秋田	102 秋田		719	21,289.85825121	#N/A
5 秋田	102 秋田		4,505	21,289.85825121	#N/A
5 秋田	102 秋田		134	21,289.85825121	#N/A
5 秋田	102 秋田		588	21,289.85825121	#N/A
5 秋田	102 秋田		219	21,289.85825121	#N/A
5 秋田	103 能代		14,902	21,289.85825121	#N/A
5 秋田	103 能代		1,868	21,289.85825121	#N/A
5 秋田	103 能代		507	21,289.85825121	#N/A
5 秋田	104 横手		12,217	21,289.85825121	#N/A
5 秋田	104 横手		1,209	21,289.85825121	#N/A
5 秋田	104 横手		369	21,289.85825121	#N/A
5 秋田	105 大館		13,855	21,289.85825121	#N/A
5 秋田	105 大館		3,543	21,289.85825121	#N/A
5 秋田	105 大館		1,481	21,289.85825121	#N/A
5 秋田	105 大館		138	21,289.85825121	#N/A
5 秋田	105 大館		156	21,289.85825121	#N/A
5 秋田	105 大館		1,055	21,289.85825121	#N/A
5 秋田	106 本荘		13,328	21,289.85825121	#N/A
5 秋田	106 本荘		242	21,289.85825121	#N/A
5 秋田	106 本荘		479	21,289.85825121	#N/A
5 秋田	107 男鹿		2,924	21,289.85825121	#N/A
5 秋田	107 男鹿		1,548	21,289.85825121	#N/A
5 秋田	107 男鹿		519	21,289.85825121	#N/A
5 秋田	107 男鹿		1,555	21,289.85825121	#N/A
5 秋田	107 男鹿		2,012	21,289.85825121	#N/A
5 秋田	107 男鹿		238	21,289.85825121	#N/A
5 秋田	107 男鹿		560	21,289.85825121	#N/A
5 秋田	107 男鹿		223	21,289.85825121	#N/A
5 秋田	108 湯沢		9,950	21,289.85825121	#N/A
5 秋田	108 湯沢		804	21,289.85825121	#N/A
5 秋田	109 大曲		11,516	21,289.85825121	#N/A
5 秋田	109 大曲		1,057	21,289.85825121	#N/A
5 秋田	109 大曲		1,260	21,289.85825121	#N/A
5 秋田	110 鹿角		5,102	21,289.85825121	#N/A

都道府県	単位料金区域	局	アナログ加入者 回線数	加入者回線単価	緊急通報役務原価
5 秋田	110 鹿角		777	21,289.85825121	#N/A
5 秋田	110 鹿角		1,246	21,289.85825121	#N/A
5 秋田	110 鹿角		135	21,289.85825121	#N/A
5 秋田	110 鹿角		2,196	21,289.85825121	#N/A
5 秋田	110 鹿角		1,261	21,289.85825121	#N/A
5 秋田	110 鹿角		2,146	21,289.85825121	#N/A
5 秋田	111 鷹巣		6,038	21,289.85825121	#N/A
5 秋田	111 鷹巣		502	21,289.85825121	#N/A
5 秋田	111 鷹巣		256	21,289.85825121	#N/A
5 秋田	105 大館		564	21,289.85825121	#N/A
5 秋田	105 大館		2,271	21,289.85825121	#N/A
5 秋田	105 大館		199	21,289.85825121	#N/A
5 秋田	111 鷹巣		192	21,289.85825121	#N/A
5 秋田	111 鷹巣		1,383	21,289.85825121	#N/A
5 秋田	111 鷹巣		712	21,289.85825121	#N/A
5 秋田	111 鷹巣		968	21,289.85825121	#N/A
5 秋田	111 鷹巣		398	21,289.85825121	#N/A
5 秋田	105 大館		124	21,289.85825121	#N/A
5 秋田	105 大館		92	21,289.85825121	#N/A
5 秋田	105 大館		1,880	21,289.85825121	#N/A
5 秋田	111 鷹巣		2,116	21,289.85825121	#N/A
5 秋田	111 鷹巣		990	21,289.85825121	#N/A
5 秋田	103 能代		1,445	21,289.85825121	#N/A
5 秋田	103 能代		242	21,289.85825121	#N/A
5 秋田	103 能代		2,882	21,289.85825121	#N/A
5 秋田	103 能代		121	21,289.85825121	#N/A
5 秋田	103 能代		469	21,289.85825121	#N/A
5 秋田	103 能代		306	21,289.85825121	#N/A
5 秋田	103 能代		1,019	21,289.85825121	#N/A
5 秋田	103 能代		1,814	21,289.85825121	#N/A
5 秋田	103 能代		387	21,289.85825121	#N/A
5 秋田	103 能代		1,822	21,289.85825121	#N/A
5 秋田	103 能代		1,262	21,289.85825121	#N/A
5 秋田	103 能代		1,373	21,289.85825121	#N/A
5 秋田	102 秋田		2,157	21,289.85825121	#N/A
5 秋田	102 秋田		196	21,289.85825121	#N/A
5 秋田	102 秋田		356	21,289.85825121	#N/A
5 秋田	102 秋田		1,979	21,289.85825121	#N/A
5 秋田	102 秋田		3,181	21,289.85825121	#N/A
5 秋田	102 秋田		3,200	21,289.85825121	#N/A
5 秋田	102 秋田		3,753	21,289.85825121	#N/A
5 秋田	102 秋田		1,285	21,289.85825121	#N/A
5 秋田	107 男鹿		1,282	21,289.85825121	#N/A
5 秋田	107 男鹿		550	21,289.85825121	#N/A
5 秋田	107 男鹿		796	21,289.85825121	#N/A
5 秋田	102 秋田		556	21,289.85825121	#N/A
5 秋田	102 秋田		1,754	21,289.85825121	#N/A
5 秋田	102 秋田		1,382	21,289.85825121	#N/A
5 秋田	102 秋田		376	21,289.85825121	#N/A
5 秋田	106 本荘		1,527	21,289.85825121	#N/A
5 秋田	106 本荘		1,818	21,289.85825121	#N/A
5 秋田	106 本荘		1,540	21,289.85825121	#N/A
5 秋田	106 本荘		2,703	21,289.85825121	#N/A
5 秋田	106 本荘		419	21,289.85825121	#N/A
5 秋田	106 本荘		468	21,289.85825121	#N/A
5 秋田	106 本荘		727	21,289.85825121	#N/A
5 秋田	106 本荘		1,638	21,289.85825121	#N/A
5 秋田	106 本荘		641	21,289.85825121	#N/A
5 秋田	106 本荘		1,096	21,289.85825121	#N/A
5 秋田	106 本荘		1,295	21,289.85825121	#N/A
5 秋田	106 本荘		1,498	21,289.85825121	#N/A
5 秋田	106 本荘		222	21,289.85825121	#N/A

都道府県	単位料金区域	局	アナログ加入者 回線数	加入者回線単価	緊急通報役務原価
5	秋田	106 本荘	557	21,289.85825121	#N/A
5	秋田	106 本荘	1,181	21,289.85825121	#N/A
5	秋田	106 本荘	1,061	21,289.85825121	#N/A
5	秋田	106 本荘	596	21,289.85825121	#N/A
5	秋田	106 本荘	502	21,289.85825121	#N/A
5	秋田	109 大曲	1,667	21,289.85825121	#N/A
5	秋田	109 大曲	428	21,289.85825121	#N/A
5	秋田	109 大曲	377	21,289.85825121	#N/A
5	秋田	109 大曲	1,919	21,289.85825121	#N/A
5	秋田	112 角館	4,908	21,289.85825121	#N/A
5	秋田	109 大曲	2,803	21,289.85825121	#N/A
5	秋田	112 角館	616	21,289.85825121	#N/A
5	秋田	112 角館	2,164	21,289.85825121	#N/A
5	秋田	112 角館	1,195	21,289.85825121	#N/A
5	秋田	112 角館	2,000	21,289.85825121	#N/A
5	秋田	112 角館	248	21,289.85825121	#N/A
5	秋田	112 角館	229	21,289.85825121	#N/A
5	秋田	102 秋田	960	21,289.85825121	#N/A
5	秋田	102 秋田	265	21,289.85825121	#N/A
5	秋田	102 秋田	265	21,289.85825121	#N/A
5	秋田	102 秋田	227	21,289.85825121	#N/A
5	秋田	102 秋田	150	21,289.85825121	#N/A
5	秋田	109 大曲	583	21,289.85825121	#N/A
5	秋田	109 大曲	548	21,289.85825121	#N/A
5	秋田	109 大曲	1,054	21,289.85825121	#N/A
5	秋田	112 角館	514	21,289.85825121	#N/A
5	秋田	112 角館	826	21,289.85825121	#N/A
5	秋田	112 角館	389	21,289.85825121	#N/A
5	秋田	109 大曲	1,904	21,289.85825121	#N/A
5	秋田	109 大曲	1,269	21,289.85825121	#N/A
5	秋田	109 大曲	660	21,289.85825121	#N/A
5	秋田	109 大曲	770	21,289.85825121	#N/A
5	秋田	104 横手	194	21,289.85825121	#N/A
5	秋田	104 横手	2,162	21,289.85825121	#N/A
5	秋田	104 横手	974	21,289.85825121	#N/A
5	秋田	104 横手	2,520	21,289.85825121	#N/A
5	秋田	104 横手	2,584	21,289.85825121	#N/A
5	秋田	104 横手	159	21,289.85825121	#N/A
5	秋田	104 横手	1,761	21,289.85825121	#N/A
5	秋田	104 横手	3,134	21,289.85825121	#N/A
5	秋田	104 横手	914	21,289.85825121	#N/A
5	秋田	104 横手	168	21,289.85825121	#N/A
5	秋田	104 横手	884	21,289.85825121	#N/A
5	秋田	104 横手	1,269	21,289.85825121	#N/A
5	秋田	108 湯沢	627	21,289.85825121	#N/A
5	秋田	108 湯沢	2,120	21,289.85825121	#N/A
5	秋田	108 湯沢	352	21,289.85825121	#N/A
5	秋田	108 湯沢	250	21,289.85825121	#N/A
5	秋田	108 湯沢	1,913	21,289.85825121	#N/A
5	秋田	108 湯沢	3,695	21,289.85825121	#N/A
5	秋田	108 湯沢	462	21,289.85825121	#N/A
5	秋田	108 湯沢	454	21,289.85825121	#N/A
5	秋田	104 横手	99	21,289.85825121	#N/A
5	秋田	104 横手	636	21,289.85825121	#N/A
5	秋田	108 湯沢	364	21,289.85825121	#N/A
5	秋田	108 湯沢	265	21,289.85825121	#N/A
6	山形	113 山形	35,999	21,289.85825121	#N/A
6	山形	113 山形	3,420	21,289.85825121	#N/A
6	山形	113 山形	2,919	21,289.85825121	#N/A
6	山形	113 山形	754	21,289.85825121	#N/A
6	山形	113 山形	7,970	21,289.85825121	#N/A
6	山形	113 山形	15,465	21,289.85825121	#N/A



都道府県	単料料金区域	局	アナログ加入者 回線数	加入者回線単価	緊急通報役務原価
6	山形	113 山形	390	21,289.85825121	#N/A
6	山形	113 山形	274	21,289.85825121	#N/A
6	山形	114 米沢	18,014	21,289.85825121	#N/A
6	山形	114 米沢	2,742	21,289.85825121	#N/A
6	山形	114 米沢	2,637	21,289.85825121	#N/A
6	山形	114 米沢	2,427	21,289.85825121	#N/A
6	山形	114 米沢	40	21,289.85825121	#N/A
6	山形	114 米沢	513	21,289.85825121	#N/A
6	山形	114 米沢	328	21,289.85825121	#N/A
6	山形	114 米沢	175	21,289.85825121	#N/A
6	山形	114 米沢	71	21,289.85825121	#N/A
6	山形	115 鶴岡	23,996	21,289.85825121	#N/A
6	山形	115 鶴岡	2,350	21,289.85825121	#N/A
6	山形	115 鶴岡	1,098	21,289.85825121	#N/A
6	山形	115 鶴岡	954	21,289.85825121	#N/A
6	山形	115 鶴岡	1,125	21,289.85825121	#N/A
6	山形	116 酒田	18,674	21,289.85825121	#N/A
6	山形	116 酒田	618	21,289.85825121	#N/A
6	山形	116 酒田	683	21,289.85825121	#N/A
6	山形	116 酒田	3,319	21,289.85825121	#N/A
6	山形	116 酒田	4,320	21,289.85825121	#N/A
6	山形	116 酒田	1,257	21,289.85825121	#N/A
6	山形	116 酒田	393	21,289.85825121	#N/A
6	山形	116 酒田	520	21,289.85825121	#N/A
6	山形	116 酒田	118	21,289.85825121	#N/A
6	山形	117 新庄	10,441	21,289.85825121	#N/A
6	山形	117 新庄	446	21,289.85825121	#N/A
6	山形	117 新庄	1,167	21,289.85825121	#N/A
6	山形	118 寒河江	8,746	21,289.85825121	#N/A
6	山形	118 寒河江	1,507	21,289.85825121	#N/A
6	山形	113 山形	7,003	21,289.85825121	#N/A
6	山形	113 山形	88	21,289.85825121	#N/A
6	山形	113 山形	561	21,289.85825121	#N/A
6	山形	119 村山	4,060	21,289.85825121	#N/A
6	山形	119 村山	961	21,289.85825121	#N/A
6	山形	119 村山	393	21,289.85825121	#N/A
6	山形	119 村山	762	21,289.85825121	#N/A
6	山形	119 村山	418	21,289.85825121	#N/A
6	山形	120 長井	8,137	21,289.85825121	#N/A
6	山形	113 山形	10,563	21,289.85825121	#N/A
6	山形	113 山形	3,117	21,289.85825121	#N/A
6	山形	113 山形	549	21,289.85825121	#N/A
6	山形	119 村山	3,971	21,289.85825121	#N/A
6	山形	119 村山	1,098	21,289.85825121	#N/A
6	山形	119 村山	6,390	21,289.85825121	#N/A
6	山形	119 村山	2,971	21,289.85825121	#N/A
6	山形	119 村山	921	21,289.85825121	#N/A
6	山形	119 村山	912	21,289.85825121	#N/A
6	山形	114 米沢	4,971	21,289.85825121	#N/A
6	山形	114 米沢	3,350	21,289.85825121	#N/A
6	山形	114 米沢	196	21,289.85825121	#N/A
6	山形	113 山形	2,561	21,289.85825121	#N/A
6	山形	113 山形	215	21,289.85825121	#N/A
6	山形	113 山形	2,262	21,289.85825121	#N/A
6	山形	118 寒河江	4,883	21,289.85825121	#N/A
6	山形	118 寒河江	1,569	21,289.85825121	#N/A
6	山形	118 寒河江	60	21,289.85825121	#N/A
6	山形	118 寒河江	112	21,289.85825121	#N/A
6	山形	118 寒河江	354	21,289.85825121	#N/A
6	山形	118 寒河江	1,622	21,289.85825121	#N/A
6	山形	118 寒河江	2,115	21,289.85825121	#N/A
6	山形	118 寒河江	197	21,289.85825121	#N/A

別表第2（第6条関係） 第7条第1号及び第2号に規定する事項  
適格電気通信事業者名 東日本電信電話株式会社

平成21年度分

都道府県	単料料金区域	局	アナログ加入者 回線数	加入者回線単価	緊急通報役務原価
6	山形	119 村山	2,054	21,289.85825121	#N/A
6	山形	117 新庄	1,554	21,289.85825121	#N/A
6	山形	117 新庄	506	21,289.85825121	#N/A
6	山形	117 新庄	537	21,289.85825121	#N/A
6	山形	117 新庄	140	21,289.85825121	#N/A
6	山形	117 新庄	1,392	21,289.85825121	#N/A
6	山形	117 新庄	308	21,289.85825121	#N/A
6	山形	117 新庄	967	21,289.85825121	#N/A
6	山形	117 新庄	213	21,289.85825121	#N/A
6	山形	117 新庄	491	21,289.85825121	#N/A
6	山形	117 新庄	1,336	21,289.85825121	#N/A
6	山形	117 新庄	366	21,289.85825121	#N/A
6	山形	117 新庄	215	21,289.85825121	#N/A
6	山形	117 新庄	688	21,289.85825121	#N/A
6	山形	117 新庄	261	21,289.85825121	#N/A
6	山形	117 新庄	1,173	21,289.85825121	#N/A
6	山形	117 新庄	1,037	21,289.85825121	#N/A
6	山形	117 新庄	263	21,289.85825121	#N/A
6	山形	114 米沢	3,104	21,289.85825121	#N/A
6	山形	114 米沢	1,841	21,289.85825121	#N/A
6	山形	114 米沢	662	21,289.85825121	#N/A
6	山形	114 米沢	3,022	21,289.85825121	#N/A
6	山形	114 米沢	528	21,289.85825121	#N/A
6	山形	114 米沢	302	21,289.85825121	#N/A
6	山形	120 長井	2,364	21,289.85825121	#N/A
6	山形	120 長井	156	21,289.85825121	#N/A
6	山形	120 長井	93	21,289.85825121	#N/A
6	山形	120 長井	118	21,289.85825121	#N/A
6	山形	120 長井	3,817	21,289.85825121	#N/A
6	山形	120 長井	424	21,289.85825121	#N/A
6	山形	120 長井	1,366	21,289.85825121	#N/A
6	山形	120 長井	125	21,289.85825121	#N/A
6	山形	116 酒田	1,070	21,289.85825121	#N/A
6	山形	116 酒田	302	21,289.85825121	#N/A
6	山形	116 酒田	180	21,289.85825121	#N/A
6	山形	116 酒田	3,796	21,289.85825121	#N/A
6	山形	116 酒田	319	21,289.85825121	#N/A
6	山形	115 鶴岡	2,505	21,289.85825121	#N/A
6	山形	115 鶴岡	1,866	21,289.85825121	#N/A
6	山形	115 鶴岡	1,874	21,289.85825121	#N/A
6	山形	115 鶴岡	2,044	21,289.85825121	#N/A
6	山形	115 鶴岡	826	21,289.85825121	#N/A
6	山形	115 鶴岡	132	21,289.85825121	#N/A
6	山形	115 鶴岡	215	21,289.85825121	#N/A
6	山形	115 鶴岡	1,260	21,289.85825121	#N/A
6	山形	115 鶴岡	729	21,289.85825121	#N/A
6	山形	115 鶴岡	344	21,289.85825121	#N/A
6	山形	115 鶴岡	386	21,289.85825121	#N/A
6	山形	116 酒田	2,186	21,289.85825121	#N/A
6	山形	116 酒田	878	21,289.85825121	#N/A
6	山形	116 酒田	923	21,289.85825121	#N/A
6	山形	116 酒田	1,666	21,289.85825121	#N/A
6	山形	116 酒田	1,385	21,289.85825121	#N/A
6	山形	116 酒田	546	21,289.85825121	#N/A
6	山形	116 酒田	1,133	21,289.85825121	#N/A
7	福島	121 福島	10,493	21,289.85825121	#N/A
7	福島	121 福島	14,250	21,289.85825121	#N/A
7	福島	121 福島	3,615	21,289.85825121	#N/A
7	福島	121 福島	7,862	21,289.85825121	#N/A
7	福島	121 福島	2,417	21,289.85825121	#N/A
7	福島	121 福島	13,344	21,289.85825121	#N/A
7	福島	121 福島	4,480	21,289.85825121	#N/A

別表第2（第6条関係） 第7条第1号及び第2号に規定する事項  
適格電気通信事業者名 東日本電信電話株式会社

平成21年度分

都道府県	単位料金区域	局	アナログ加入者 回線数	加入者回線単価	緊急通報役務原価
7 福島	121 福島		2,929	21,289.85825121	#N/A
7 福島	121 福島		249	21,289.85825121	#N/A
7 福島	121 福島		346	21,289.85825121	#N/A
7 福島	121 福島		5,640	21,289.85825121	#N/A
7 福島	121 福島		400	21,289.85825121	#N/A
7 福島	121 福島		17,562	21,289.85825121	#N/A
7 福島	122 会津若松		15,515	21,289.85825121	#N/A
7 福島	122 会津若松		17,834	21,289.85825121	#N/A
7 福島	122 会津若松		502	21,289.85825121	#N/A
7 福島	122 会津若松		259	21,289.85825121	#N/A
7 福島	122 会津若松		181	21,289.85825121	#N/A
7 福島	123 郡山		36,795	21,289.85825121	#N/A
7 福島	123 郡山		15,068	21,289.85825121	#N/A
7 福島	123 郡山		8,388	21,289.85825121	#N/A
7 福島	123 郡山		710	21,289.85825121	#N/A
7 福島	123 郡山		1,621	21,289.85825121	#N/A
7 福島	123 郡山		2,066	21,289.85825121	#N/A
7 福島	123 郡山		13,550	21,289.85825121	#N/A
7 福島	123 郡山		1,650	21,289.85825121	#N/A
7 福島	123 郡山		349	21,289.85825121	#N/A
7 福島	123 郡山		1,445	21,289.85825121	#N/A
7 福島	123 郡山		751	21,289.85825121	#N/A
7 福島	123 郡山		722	21,289.85825121	#N/A
7 福島	123 郡山		559	21,289.85825121	#N/A
7 福島	123 郡山		914	21,289.85825121	#N/A
7 福島	124 いわき		18,496	21,289.85825121	#N/A
7 福島	124 いわき		11,144	21,289.85825121	#N/A
7 福島	124 いわき		10,364	21,289.85825121	#N/A
7 福島	124 いわき		9,567	21,289.85825121	#N/A
7 福島	124 いわき		4,413	21,289.85825121	#N/A
7 福島	124 いわき		4,475	21,289.85825121	#N/A
7 福島	124 いわき		10,881	21,289.85825121	#N/A
7 福島	124 いわき		1,480	21,289.85825121	#N/A
7 福島	124 いわき		303	21,289.85825121	#N/A
7 福島	124 いわき		3,565	21,289.85825121	#N/A
7 福島	124 いわき		527	21,289.85825121	#N/A
7 福島	124 いわき		8,129	21,289.85825121	#N/A
7 福島	124 いわき		37	21,289.85825121	#N/A
7 福島	124 いわき		1,498	21,289.85825121	#N/A
7 福島	124 いわき		1,799	21,289.85825121	#N/A
7 福島	124 いわき		1,585	21,289.85825121	#N/A
7 福島	124 いわき		448	21,289.85825121	#N/A
7 福島	124 いわき		371	21,289.85825121	#N/A
7 福島	124 いわき		360	21,289.85825121	#N/A
7 福島	124 いわき		255	21,289.85825121	#N/A
7 福島	124 いわき		5,837	21,289.85825121	#N/A
7 福島	124 いわき		2,041	21,289.85825121	#N/A
7 福島	124 いわき		4,189	21,289.85825121	#N/A
7 福島	124 いわき		4,722	21,289.85825121	#N/A
7 福島	124 いわき		116	21,289.85825121	#N/A
7 福島	124 いわき		446	21,289.85825121	#N/A
7 福島	125 白河		13,452	21,289.85825121	#N/A
7 福島	125 白河		1,310	21,289.85825121	#N/A
7 福島	125 白河		266	21,289.85825121	#N/A
7 福島	126 原町		14,389	21,289.85825121	#N/A
7 福島	127 須賀川		15,860	21,289.85825121	#N/A
7 福島	127 須賀川		1,603	21,289.85825121	#N/A
7 福島	127 須賀川		302	21,289.85825121	#N/A
7 福島	128 喜多方		10,701	21,289.85825121	#N/A
7 福島	126 原町		9,063	21,289.85825121	#N/A
7 福島	126 原町		1,069	21,289.85825121	#N/A
7 福島	126 原町		149	21,289.85825121	#N/A

都道府県	単位料金区域	局	アナログ加入者 回線数	加入者回線単価	緊急通報役務原価
7 福島	126 原町		165	21,289.85825121	#N/A
7 福島	126 原町		469	21,289.85825121	#N/A
7 福島	129 二本松		9,338	21,289.85825121	#N/A
7 福島	129 二本松		582	21,289.85825121	#N/A
7 福島	121 福島		3,132	21,289.85825121	#N/A
7 福島	121 福島		2,966	21,289.85825121	#N/A
7 福島	121 福島		2,313	21,289.85825121	#N/A
7 福島	121 福島		4,554	21,289.85825121	#N/A
7 福島	121 福島		5,752	21,289.85825121	#N/A
7 福島	121 福島		403	21,289.85825121	#N/A
7 福島	121 福島		433	21,289.85825121	#N/A
7 福島	121 福島		1,389	21,289.85825121	#N/A
7 福島	121 福島		80	21,289.85825121	#N/A
7 福島	121 福島		958	21,289.85825121	#N/A
7 福島	121 福島		3,892	21,289.85825121	#N/A
7 福島	121 福島		277	21,289.85825121	#N/A
7 福島	121 福島		1,427	21,289.85825121	#N/A
7 福島	129 二本松		871	21,289.85825121	#N/A
7 福島	129 二本松		576	21,289.85825121	#N/A
7 福島	129 二本松		1,709	21,289.85825121	#N/A
7 福島	129 二本松		5,385	21,289.85825121	#N/A
7 福島	129 二本松		283	21,289.85825121	#N/A
7 福島	129 二本松		1,734	21,289.85825121	#N/A
7 福島	129 二本松		364	21,289.85825121	#N/A
7 福島	129 二本松		1,047	21,289.85825121	#N/A
7 福島	129 二本松		480	21,289.85825121	#N/A
7 福島	129 二本松		322	21,289.85825121	#N/A
7 福島	129 二本松		1,180	21,289.85825121	#N/A
7 福島	127 須賀川		730	21,289.85825121	#N/A
7 福島	127 須賀川		598	21,289.85825121	#N/A
7 福島	125 白河		3,985	21,289.85825121	#N/A
7 福島	127 須賀川		1,326	21,289.85825121	#N/A
7 福島	127 須賀川		447	21,289.85825121	#N/A
7 福島	127 須賀川		700	21,289.85825121	#N/A
7 福島	127 須賀川		212	21,289.85825121	#N/A
7 福島	127 須賀川		83	21,289.85825121	#N/A
7 福島	130 田島		3,048	21,289.85825121	#N/A
7 福島	130 田島		140	21,289.85825121	#N/A
7 福島	130 田島		629	21,289.85825121	#N/A
7 福島	130 田島		1,446	21,289.85825121	#N/A
7 福島	130 田島		458	21,289.85825121	#N/A
7 福島	131 会津山口		708	21,289.85825121	#N/A
7 福島	131 会津山口		264	21,289.85825121	#N/A
7 福島	131 会津山口		593	21,289.85825121	#N/A
7 福島	131 会津山口		430	21,289.85825121	#N/A
7 福島	131 会津山口		373	21,289.85825121	#N/A
7 福島	131 会津山口		754	21,289.85825121	#N/A
7 福島	131 会津山口		499	21,289.85825121	#N/A
7 福島	131 会津山口		413	21,289.85825121	#N/A
7 福島	122 会津若松		953	21,289.85825121	#N/A
7 福島	128 喜多方		825	21,289.85825121	#N/A
7 福島	128 喜多方		511	21,289.85825121	#N/A
7 福島	128 喜多方		194	21,289.85825121	#N/A
7 福島	128 喜多方		113	21,289.85825121	#N/A
7 福島	128 喜多方		3,488	21,289.85825121	#N/A
7 福島	128 喜多方		923	21,289.85825121	#N/A
7 福島	128 喜多方		132	21,289.85825121	#N/A
7 福島	132 柳津		1,768	21,289.85825121	#N/A
7 福島	132 柳津		689	21,289.85825121	#N/A
7 福島	132 柳津		429	21,289.85825121	#N/A
7 福島	132 柳津		595	21,289.85825121	#N/A
7 福島	122 会津若松		999	21,289.85825121	#N/A

都道府県	単位料金区域	局	アナログ加入者 回線数	加入者回線単価	緊急通報役務原価
7 福島	122 会津若松		2,493	21,289.85825121	#N/A
7 福島	122 会津若松		923	21,289.85825121	#N/A
7 福島	122 会津若松		733	21,289.85825121	#N/A
7 福島	122 会津若松		4,176	21,289.85825121	#N/A
7 福島	122 会津若松		243	21,289.85825121	#N/A
7 福島	132 柳津		1,144	21,289.85825121	#N/A
7 福島	132 柳津		370	21,289.85825121	#N/A
7 福島	122 会津若松		1,824	21,289.85825121	#N/A
7 福島	122 会津若松		309	21,289.85825121	#N/A
7 福島	122 会津若松		2,896	21,289.85825121	#N/A
7 福島	122 会津若松		2,175	21,289.85825121	#N/A
7 福島	122 会津若松		662	21,289.85825121	#N/A
7 福島	132 柳津		876	21,289.85825121	#N/A
7 福島	132 柳津		241	21,289.85825121	#N/A
7 福島	132 柳津		550	21,289.85825121	#N/A
7 福島	132 柳津		437	21,289.85825121	#N/A
7 福島	132 柳津		721	21,289.85825121	#N/A
7 福島	125 白河		4,157	21,289.85825121	#N/A
7 福島	125 白河		72	21,289.85825121	#N/A
7 福島	125 白河		1,535	21,289.85825121	#N/A
7 福島	125 白河		1,287	21,289.85825121	#N/A
7 福島	125 白河		1,711	21,289.85825121	#N/A
7 福島	125 白河		1,498	21,289.85825121	#N/A
7 福島	125 白河		3,899	21,289.85825121	#N/A
7 福島	125 白河		432	21,289.85825121	#N/A
7 福島	125 白河		949	21,289.85825121	#N/A
7 福島	133 石川		4,915	21,289.85825121	#N/A
7 福島	133 石川		170	21,289.85825121	#N/A
7 福島	133 石川		330	21,289.85825121	#N/A
7 福島	133 石川		1,533	21,289.85825121	#N/A
7 福島	133 石川		2,545	21,289.85825121	#N/A
7 福島	133 石川		244	21,289.85825121	#N/A
7 福島	133 石川		179	21,289.85825121	#N/A
7 福島	133 石川		780	21,289.85825121	#N/A
7 福島	133 石川		1,652	21,289.85825121	#N/A
7 福島	133 石川		5,069	21,289.85825121	#N/A
7 福島	133 石川		1,864	21,289.85825121	#N/A
7 福島	133 石川		1,061	21,289.85825121	#N/A
7 福島	133 石川		732	21,289.85825121	#N/A
7 福島	133 石川		1,678	21,289.85825121	#N/A
7 福島	134 三春		3,922	21,289.85825121	#N/A
7 福島	134 三春		2,784	21,289.85825121	#N/A
7 福島	134 三春		504	21,289.85825121	#N/A
7 福島	134 三春		1,447	21,289.85825121	#N/A
7 福島	134 三春		1,097	21,289.85825121	#N/A
7 福島	134 三春		816	21,289.85825121	#N/A
7 福島	134 三春		1,653	21,289.85825121	#N/A
7 福島	134 三春		471	21,289.85825121	#N/A
7 福島	134 三春		676	21,289.85825121	#N/A
7 福島	134 三春		639	21,289.85825121	#N/A
7 福島	134 三春		4,448	21,289.85825121	#N/A
7 福島	135 磐城富岡		1,771	21,289.85825121	#N/A
7 福島	135 磐城富岡		2,321	21,289.85825121	#N/A
7 福島	135 磐城富岡		4,793	21,289.85825121	#N/A
7 福島	135 磐城富岡		815	21,289.85825121	#N/A
7 福島	135 磐城富岡		3,342	21,289.85825121	#N/A
7 福島	135 磐城富岡		2,122	21,289.85825121	#N/A
7 福島	135 磐城富岡		5,333	21,289.85825121	#N/A
7 福島	135 磐城富岡		400	21,289.85825121	#N/A
7 福島	135 磐城富岡		347	21,289.85825121	#N/A
7 福島	126 原町		2,152	21,289.85825121	#N/A
7 福島	126 原町		278	21,289.85825121	#N/A

別表第2（第6条関係） 第7条第1号及び第2号に規定する事項  
適格電気通信事業者名 東日本電信電話株式会社

平成21年度分

都道府県	単位料金区域	局	アナログ加入者 回線数	加入者回線単価	緊急通報役務原価
7 福島	126 原町		2,623	21,289.85825121	#N/A
7 福島	126 原町		3,198	21,289.85825121	#N/A
7 福島	126 原町		618	21,289.85825121	#N/A
7 福島	126 原町		903	21,289.85825121	#N/A
8 茨城	136 水戸		28,339	21,289.85825121	#N/A
8 茨城	136 水戸		21,132	21,289.85825121	#N/A
8 茨城	136 水戸		10,718	21,289.85825121	#N/A
8 茨城	136 水戸		14,489	21,289.85825121	#N/A
8 茨城	136 水戸		739	21,289.85825121	#N/A
8 茨城	136 水戸		655	21,289.85825121	#N/A
8 茨城	136 水戸		2,752	21,289.85825121	#N/A
8 茨城	143 常陸太田		23,593	21,289.85825121	#N/A
8 茨城	143 常陸太田		10,779	21,289.85825121	#N/A
8 茨城	143 常陸太田		15,165	21,289.85825121	#N/A
8 茨城	143 常陸太田		9,241	21,289.85825121	#N/A
8 茨城	143 常陸太田		330	21,289.85825121	#N/A
8 茨城	137 土浦		21,915	21,289.85825121	#N/A
8 茨城	137 土浦		11,656	21,289.85825121	#N/A
8 茨城	137 土浦		9,476	21,289.85825121	#N/A
8 茨城	137 土浦		631	21,289.85825121	#N/A
8 茨城	138 古河		4,896	21,289.85825121	#N/A
8 茨城	138 古河		10,589	21,289.85825121	#N/A
8 茨城	139 石岡		11,413	21,289.85825121	#N/A
8 茨城	139 石岡		6,514	21,289.85825121	#N/A
8 茨城	140 下館		13,369	21,289.85825121	#N/A
8 茨城	140 下館		5,403	21,289.85825121	#N/A
8 茨城	140 下館		11,586	21,289.85825121	#N/A
8 茨城	140 下館		3,253	21,289.85825121	#N/A
8 茨城	141 竜ヶ崎		10,858	21,289.85825121	#N/A
8 茨城	141 竜ヶ崎		7,256	21,289.85825121	#N/A
8 茨城	136 水戸		6,280	21,289.85825121	#N/A
8 茨城	136 水戸		1,233	21,289.85825121	#N/A
8 茨城	140 下館		12,549	21,289.85825121	#N/A
8 茨城	142 水海道		4,906	21,289.85825121	#N/A
8 茨城	142 水海道		688	21,289.85825121	#N/A
8 茨城	142 水海道		2,671	21,289.85825121	#N/A
8 茨城	142 水海道		3,027	21,289.85825121	#N/A
8 茨城	143 常陸太田		2,640	21,289.85825121	#N/A
8 茨城	143 常陸太田		595	21,289.85825121	#N/A
8 茨城	143 常陸太田		6,611	21,289.85825121	#N/A
8 茨城	136 水戸		28,323	21,289.85825121	#N/A
8 茨城	136 水戸		5,958	21,289.85825121	#N/A
8 茨城	144 高萩		10,335	21,289.85825121	#N/A
8 茨城	144 高萩		331	21,289.85825121	#N/A
8 茨城	144 高萩		9,754	21,289.85825121	#N/A
8 茨城	144 高萩		4,713	21,289.85825121	#N/A
8 茨城	144 高萩		110	21,289.85825121	#N/A
8 茨城	145 笠間		5,898	21,289.85825121	#N/A
8 茨城	145 笠間		1,824	21,289.85825121	#N/A
8 茨城	145 笠間		478	21,289.85825121	#N/A
8 茨城	141 竜ヶ崎		15,891	21,289.85825121	#N/A
8 茨城	141 竜ヶ崎		5,251	21,289.85825121	#N/A
8 茨城	142 水海道		7,161	21,289.85825121	#N/A
8 茨城	142 水海道		752	21,289.85825121	#N/A
8 茨城	142 水海道		1,037	21,289.85825121	#N/A
8 茨城	142 水海道		1,570	21,289.85825121	#N/A
8 茨城	137 土浦		1,005	21,289.85825121	#N/A
8 茨城	137 土浦		19,040	21,289.85825121	#N/A
8 茨城	137 土浦		23,320	21,289.85825121	#N/A
8 茨城	137 土浦		3,659	21,289.85825121	#N/A
8 茨城	137 土浦		3,808	21,289.85825121	#N/A
8 茨城	137 土浦		2,499	21,289.85825121	#N/A

別表第2（第6条関係） 第7条第1号及び第2号に規定する事項  
適格電気通信事業者名 東日本電信電話株式会社

平成21年度分

都道府県	単位料金区域	局	アナログ加入者 回線数	加入者回線単価	緊急通報役務原価
8 茨城	137 土浦		891	21,289.85825121	#N/A
8 茨城	137 土浦		845	21,289.85825121	#N/A
8 茨城	137 土浦		1,005	21,289.85825121	#N/A
8 茨城	137 土浦		7,309	21,289.85825121	#N/A
8 茨城	137 土浦		3,375	21,289.85825121	#N/A
8 茨城	136 水戸		5,962	21,289.85825121	#N/A
8 茨城	136 水戸		1,794	21,289.85825121	#N/A
8 茨城	139 石岡		4,363	21,289.85825121	#N/A
8 茨城	139 石岡		718	21,289.85825121	#N/A
8 茨城	139 石岡		1,182	21,289.85825121	#N/A
8 茨城	139 石岡		2,938	21,289.85825121	#N/A
8 茨城	139 石岡		4,122	21,289.85825121	#N/A
8 茨城	139 石岡		1,293	21,289.85825121	#N/A
8 茨城	136 水戸		3,186	21,289.85825121	#N/A
8 茨城	136 水戸		2,992	21,289.85825121	#N/A
8 茨城	136 水戸		1,551	21,289.85825121	#N/A
8 茨城	146 常陸大宮		1,211	21,289.85825121	#N/A
8 茨城	136 水戸		5,399	21,289.85825121	#N/A
8 茨城	145 笠間		10,002	21,289.85825121	#N/A
8 茨城	139 石岡		4,884	21,289.85825121	#N/A
8 茨城	145 笠間		309	21,289.85825121	#N/A
8 茨城	145 笠間		250	21,289.85825121	#N/A
8 茨城	145 笠間		5,479	21,289.85825121	#N/A
8 茨城	136 水戸		9,778	21,289.85825121	#N/A
8 茨城	136 水戸		460	21,289.85825121	#N/A
8 茨城	136 水戸		11,479	21,289.85825121	#N/A
8 茨城	136 水戸		1,734	21,289.85825121	#N/A
8 茨城	146 常陸大宮		8,661	21,289.85825121	#N/A
8 茨城	146 常陸大宮		2,043	21,289.85825121	#N/A
8 茨城	146 常陸大宮		414	21,289.85825121	#N/A
8 茨城	146 常陸大宮		1,268	21,289.85825121	#N/A
8 茨城	146 常陸大宮		1,378	21,289.85825121	#N/A
8 茨城	143 常陸太田		2,150	21,289.85825121	#N/A
8 茨城	143 常陸太田		379	21,289.85825121	#N/A
8 茨城	143 常陸太田		407	21,289.85825121	#N/A
8 茨城	143 常陸太田		1,063	21,289.85825121	#N/A
8 茨城	143 常陸太田		965	21,289.85825121	#N/A
8 茨城	143 常陸太田		59	21,289.85825121	#N/A
8 茨城	147 大子		4,268	21,289.85825121	#N/A
8 茨城	147 大子		1,039	21,289.85825121	#N/A
8 茨城	147 大子		659	21,289.85825121	#N/A
8 茨城	147 大子		716	21,289.85825121	#N/A
8 茨城	147 大子		479	21,289.85825121	#N/A
8 茨城	147 大子		676	21,289.85825121	#N/A
8 茨城	143 常陸太田		2,912	21,289.85825121	#N/A
8 茨城	148 鉾田		3,359	21,289.85825121	#N/A
8 茨城	148 鉾田		6,313	21,289.85825121	#N/A
8 茨城	148 鉾田		2,519	21,289.85825121	#N/A
8 茨城	148 鉾田		3,717	21,289.85825121	#N/A
8 茨城	149 潮来		3,967	21,289.85825121	#N/A
8 茨城	149 潮来		14,519	21,289.85825121	#N/A
8 茨城	149 潮来		9,443	21,289.85825121	#N/A
8 茨城	149 潮来		6,022	21,289.85825121	#N/A
12 千葉	183 銚子		3,383	21,289.85825121	#N/A
12 千葉	183 銚子		4,275	21,289.85825121	#N/A
12 千葉	183 銚子		3,301	21,289.85825121	#N/A
8 茨城	149 潮来		1,494	21,289.85825121	#N/A
8 茨城	149 潮来		836	21,289.85825121	#N/A
8 茨城	149 潮来		1,252	21,289.85825121	#N/A
8 茨城	149 潮来		1,449	21,289.85825121	#N/A
8 茨城	149 潮来		2,180	21,289.85825121	#N/A
8 茨城	149 潮来		4,498	21,289.85825121	#N/A

別表第2（第6条関係） 第7条第1号及び第2号に規定する事項  
適格電気通信事業者名 東日本電信電話株式会社

平成21年度分

都道府県	単位料金区域	局	アナログ加入者 回線数	加入者回線単価	緊急通報役務原価
8 茨城	148 鉾田		3,140	21,289.85825121	#N/A
8 茨城	139 石岡		2,568	21,289.85825121	#N/A
8 茨城	139 石岡		490	21,289.85825121	#N/A
8 茨城	139 石岡		388	21,289.85825121	#N/A
8 茨城	137 土浦		4,584	21,289.85825121	#N/A
8 茨城	137 土浦		451	21,289.85825121	#N/A
8 茨城	137 土浦		3,501	21,289.85825121	#N/A
8 茨城	137 土浦		2,039	21,289.85825121	#N/A
8 茨城	137 土浦		6,930	21,289.85825121	#N/A
8 茨城	137 土浦		2,961	21,289.85825121	#N/A
8 茨城	141 竜ヶ崎		2,176	21,289.85825121	#N/A
8 茨城	141 竜ヶ崎		1,296	21,289.85825121	#N/A
8 茨城	141 竜ヶ崎		856	21,289.85825121	#N/A
8 茨城	137 土浦		1,076	21,289.85825121	#N/A
8 茨城	137 土浦		330	21,289.85825121	#N/A
8 茨城	149 潮来		1,908	21,289.85825121	#N/A
8 茨城	149 潮来		935	21,289.85825121	#N/A
8 茨城	137 土浦		1,674	21,289.85825121	#N/A
8 茨城	137 土浦		1,054	21,289.85825121	#N/A
8 茨城	139 石岡		1,239	21,289.85825121	#N/A
8 茨城	139 石岡		890	21,289.85825121	#N/A
8 茨城	139 石岡		3,143	21,289.85825121	#N/A
8 茨城	139 石岡		3,517	21,289.85825121	#N/A
8 茨城	137 土浦		1,988	21,289.85825121	#N/A
8 茨城	142 水海道		6,181	21,289.85825121	#N/A
8 茨城	142 水海道		4,642	21,289.85825121	#N/A
8 茨城	140 下館		3,749	21,289.85825121	#N/A
8 茨城	140 下館		4,583	21,289.85825121	#N/A
8 茨城	140 下館		4,456	21,289.85825121	#N/A
8 茨城	140 下館		1,809	21,289.85825121	#N/A
8 茨城	140 下館		3,891	21,289.85825121	#N/A
8 茨城	140 下館		6,121	21,289.85825121	#N/A
8 茨城	142 水海道		5,255	21,289.85825121	#N/A
8 茨城	142 水海道		1,078	21,289.85825121	#N/A
8 茨城	138 古河		6,369	21,289.85825121	#N/A
8 茨城	138 古河		4,398	21,289.85825121	#N/A
8 茨城	138 古河		3,741	21,289.85825121	#N/A
8 茨城	138 古河		2,769	21,289.85825121	#N/A
8 茨城	138 古河		6,104	21,289.85825121	#N/A
8 茨城	138 古河		2,067	21,289.85825121	#N/A
8 茨城	142 水海道		1,465	21,289.85825121	#N/A
8 茨城	138 古河		1,556	21,289.85825121	#N/A
8 茨城	138 古河		7,001	21,289.85825121	#N/A
8 茨城	142 水海道		13,189	21,289.85825121	#N/A
8 茨城	141 竜ヶ崎		452	21,289.85825121	#N/A
8 茨城	141 竜ヶ崎		6,819	21,289.85825121	#N/A
8 茨城	141 竜ヶ崎		3,341	21,289.85825121	#N/A
9 栃木	150 宇都宮		24,248	21,289.85825121	#N/A
9 栃木	150 宇都宮		33,683	21,289.85825121	#N/A
9 栃木	150 宇都宮		21,162	21,289.85825121	#N/A
9 栃木	150 宇都宮		6,120	21,289.85825121	#N/A
9 栃木	150 宇都宮		5,325	21,289.85825121	#N/A
9 栃木	150 宇都宮		3,494	21,289.85825121	#N/A
9 栃木	150 宇都宮		7,108	21,289.85825121	#N/A
9 栃木	150 宇都宮		4,054	21,289.85825121	#N/A
9 栃木	150 宇都宮		14,589	21,289.85825121	#N/A
9 栃木	150 宇都宮		457	21,289.85825121	#N/A
9 栃木	150 宇都宮		11,714	21,289.85825121	#N/A
9 栃木	151 足利		11,806	21,289.85825121	#N/A
9 栃木	151 足利		8,174	21,289.85825121	#N/A
9 栃木	151 足利		460	21,289.85825121	#N/A
9 栃木	151 足利		9,539	21,289.85825121	#N/A



別表第2（第6条関係） 第7条第1号及び第2号に規定する事項  
適格電気通信事業者名 東日本電信電話株式会社

平成21年度分

都道府県	単位料金区域	局	アナログ加入者 回線数	加入者回線単価	緊急通報役務原価
9 栃木	151 足利		2,765	21,289.85825121	#N/A
9 栃木	151 足利		15,975	21,289.85825121	#N/A
9 栃木	151 足利		693	21,289.85825121	#N/A
9 栃木	152 栃木		17,404	21,289.85825121	#N/A
9 栃木	152 栃木		1,924	21,289.85825121	#N/A
9 栃木	152 栃木		7,597	21,289.85825121	#N/A
9 栃木	153 佐野		24,337	21,289.85825121	#N/A
9 栃木	153 佐野		3,206	21,289.85825121	#N/A
9 栃木	154 鹿沼		20,952	21,289.85825121	#N/A
9 栃木	154 鹿沼		3,153	21,289.85825121	#N/A
9 栃木	154 鹿沼		2,469	21,289.85825121	#N/A
9 栃木	154 鹿沼		960	21,289.85825121	#N/A
9 栃木	154 鹿沼		498	21,289.85825121	#N/A
9 栃木	154 鹿沼		367	21,289.85825121	#N/A
9 栃木	154 鹿沼		400	21,289.85825121	#N/A
9 栃木	155 今市		5,010	21,289.85825121	#N/A
9 栃木	155 今市		266	21,289.85825121	#N/A
9 栃木	155 今市		421	21,289.85825121	#N/A
9 栃木	155 今市		206	21,289.85825121	#N/A
9 栃木	155 今市		8,630	21,289.85825121	#N/A
9 栃木	155 今市		4,411	21,289.85825121	#N/A
9 栃木	155 今市		1,903	21,289.85825121	#N/A
9 栃木	155 今市		613	21,289.85825121	#N/A
9 栃木	155 今市		1,258	21,289.85825121	#N/A
9 栃木	156 小山		21,973	21,289.85825121	#N/A
9 栃木	156 小山		9,140	21,289.85825121	#N/A
9 栃木	156 小山		1,184	21,289.85825121	#N/A
9 栃木	156 小山		1,651	21,289.85825121	#N/A
9 栃木	156 小山		5,982	21,289.85825121	#N/A
9 栃木	156 小山		1,628	21,289.85825121	#N/A
9 栃木	157 真岡		16,633	21,289.85825121	#N/A
9 栃木	158 大田原		12,266	21,289.85825121	#N/A
9 栃木	158 大田原		1,596	21,289.85825121	#N/A
9 栃木	158 大田原		1,691	21,289.85825121	#N/A
9 栃木	158 大田原		7,709	21,289.85825121	#N/A
9 栃木	158 大田原		1,980	21,289.85825121	#N/A
9 栃木	159 黒磯		16,421	21,289.85825121	#N/A
9 栃木	159 黒磯		3,290	21,289.85825121	#N/A
9 栃木	159 黒磯		634	21,289.85825121	#N/A
9 栃木	159 黒磯		368	21,289.85825121	#N/A
9 栃木	154 鹿沼		1,729	21,289.85825121	#N/A
9 栃木	156 小山		5,918	21,289.85825121	#N/A
9 栃木	156 小山		1,413	21,289.85825121	#N/A
9 栃木	150 宇都宮		2,009	21,289.85825121	#N/A
9 栃木	150 宇都宮		5,148	21,289.85825121	#N/A
9 栃木	150 宇都宮		2,221	21,289.85825121	#N/A
9 栃木	152 栃木		2,189	21,289.85825121	#N/A
9 栃木	154 鹿沼		178	21,289.85825121	#N/A
9 栃木	154 鹿沼		279	21,289.85825121	#N/A
9 栃木	154 鹿沼		152	21,289.85825121	#N/A
9 栃木	154 鹿沼		414	21,289.85825121	#N/A
9 栃木	155 今市		1,396	21,289.85825121	#N/A
9 栃木	157 真岡		2,639	21,289.85825121	#N/A
9 栃木	157 真岡		821	21,289.85825121	#N/A
9 栃木	157 真岡		5,462	21,289.85825121	#N/A
9 栃木	157 真岡		2,982	21,289.85825121	#N/A
9 栃木	157 真岡		449	21,289.85825121	#N/A
9 栃木	157 真岡		361	21,289.85825121	#N/A
9 栃木	157 真岡		2,818	21,289.85825121	#N/A
9 栃木	150 宇都宮		4,173	21,289.85825121	#N/A
9 栃木	150 宇都宮		827	21,289.85825121	#N/A
9 栃木	152 栃木		6,099	21,289.85825121	#N/A

別表第2（第6条関係） 第7条第1号及び第2号に規定する事項  
適格電気通信事業者名 東日本電信電話株式会社

平成21年度分

都道府県	単位料金区域	局	アナログ加入者 回線数	加入者回線単価	緊急通報役務原価
9 栃木	152 栃木		4,669	21,289.85825121	#N/A
9 栃木	156 小山		6,171	21,289.85825121	#N/A
9 栃木	156 小山		7,163	21,289.85825121	#N/A
8 茨城	138 古河		7,003	21,289.85825121	#N/A
9 栃木	152 栃木		7,051	21,289.85825121	#N/A
9 栃木	152 栃木		3,616	21,289.85825121	#N/A
9 栃木	152 栃木		996	21,289.85825121	#N/A
9 栃木	152 栃木		4,398	21,289.85825121	#N/A
9 栃木	152 栃木		470	21,289.85825121	#N/A
9 栃木	155 今市		338	21,289.85825121	#N/A
9 栃木	155 今市		365	21,289.85825121	#N/A
9 栃木	155 今市		125	21,289.85825121	#N/A
9 栃木	155 今市		3,899	21,289.85825121	#N/A
9 栃木	155 今市		504	21,289.85825121	#N/A
9 栃木	155 今市		193	21,289.85825121	#N/A
9 栃木	158 大田原		1,396	21,289.85825121	#N/A
9 栃木	158 大田原		919	21,289.85825121	#N/A
9 栃木	158 大田原		752	21,289.85825121	#N/A
9 栃木	150 宇都宮		5,925	21,289.85825121	#N/A
9 栃木	150 宇都宮		5,604	21,289.85825121	#N/A
9 栃木	150 宇都宮		1,808	21,289.85825121	#N/A
9 栃木	150 宇都宮		2,310	21,289.85825121	#N/A
9 栃木	150 宇都宮		393	21,289.85825121	#N/A
9 栃木	160 烏山		3,046	21,289.85825121	#N/A
9 栃木	160 烏山		4,909	21,289.85825121	#N/A
9 栃木	160 烏山		2,640	21,289.85825121	#N/A
9 栃木	160 烏山		420	21,289.85825121	#N/A
9 栃木	160 烏山		1,678	21,289.85825121	#N/A
9 栃木	158 大田原		1,039	21,289.85825121	#N/A
9 栃木	158 大田原		2,549	21,289.85825121	#N/A
9 栃木	158 大田原		281	21,289.85825121	#N/A
9 栃木	158 大田原		233	21,289.85825121	#N/A
9 栃木	158 大田原		457	21,289.85825121	#N/A
9 栃木	159 黒磯		2,624	21,289.85825121	#N/A
9 栃木	159 黒磯		850	21,289.85825121	#N/A
9 栃木	159 黒磯		618	21,289.85825121	#N/A
9 栃木	159 黒磯		1,414	21,289.85825121	#N/A
9 栃木	159 黒磯		801	21,289.85825121	#N/A
9 栃木	159 黒磯		754	21,289.85825121	#N/A
9 栃木	158 大田原		13,267	21,289.85825121	#N/A
9 栃木	158 大田原		1,316	21,289.85825121	#N/A
9 栃木	158 大田原		1,151	21,289.85825121	#N/A
9 栃木	153 佐野		6,350	21,289.85825121	#N/A
9 栃木	153 佐野		1,015	21,289.85825121	#N/A
9 栃木	153 佐野		453	21,289.85825121	#N/A
9 栃木	153 佐野		405	21,289.85825121	#N/A
9 栃木	153 佐野		3,204	21,289.85825121	#N/A
9 栃木	153 佐野		300	21,289.85825121	#N/A
10 群馬	161 前橋		15,177	21,289.85825121	#N/A
10 群馬	161 前橋		5,641	21,289.85825121	#N/A
10 群馬	161 前橋		18,477	21,289.85825121	#N/A
10 群馬	161 前橋		3,218	21,289.85825121	#N/A
10 群馬	161 前橋		3,895	21,289.85825121	#N/A
10 群馬	161 前橋		5,110	21,289.85825121	#N/A
10 群馬	161 前橋		4,359	21,289.85825121	#N/A
10 群馬	161 前橋		22,397	21,289.85825121	#N/A
10 群馬	162 高崎		29,312	21,289.85825121	#N/A
10 群馬	162 高崎		17,556	21,289.85825121	#N/A
10 群馬	162 高崎		7,768	21,289.85825121	#N/A
10 群馬	162 高崎		8,104	21,289.85825121	#N/A
10 群馬	162 高崎		7,112	21,289.85825121	#N/A
10 群馬	163 桐生		16,051	21,289.85825121	#N/A

別表第2（第6条関係） 第7条第1号及び第2号に規定する事項  
適格電気通信事業者名 東日本電信電話株式会社

平成21年度分

都道府県	単位料金区域	局	アナログ加入者 回線数	加入者回線単価	緊急通報役務原価
10 群馬	163 桐生		12,248	21,289.85825121	#N/A
10 群馬	163 桐生		2,458	21,289.85825121	#N/A
10 群馬	163 桐生		1,311	21,289.85825121	#N/A
10 群馬	164 伊勢崎		26,044	21,289.85825121	#N/A
10 群馬	164 伊勢崎		7,557	21,289.85825121	#N/A
10 群馬	165 太田		8,039	21,289.85825121	#N/A
10 群馬	165 太田		16,079	21,289.85825121	#N/A
10 群馬	165 太田		9,221	21,289.85825121	#N/A
10 群馬	165 太田		4,038	21,289.85825121	#N/A
10 群馬	165 太田		4,744	21,289.85825121	#N/A
10 群馬	166 沼田		14,520	21,289.85825121	#N/A
10 群馬	166 沼田		440	21,289.85825121	#N/A
10 群馬	165 太田		20,387	21,289.85825121	#N/A
10 群馬	167 渋川		16,252	21,289.85825121	#N/A
10 群馬	168 藤岡		14,071	21,289.85825121	#N/A
10 群馬	168 藤岡		332	21,289.85825121	#N/A
10 群馬	169 富岡		12,063	21,289.85825121	#N/A
10 群馬	169 富岡		1,045	21,289.85825121	#N/A
10 群馬	162 高崎		6,436	21,289.85825121	#N/A
10 群馬	162 高崎		5,241	21,289.85825121	#N/A
10 群馬	167 渋川		2,496	21,289.85825121	#N/A
10 群馬	167 渋川		2,487	21,289.85825121	#N/A
10 群馬	167 渋川		398	21,289.85825121	#N/A
10 群馬	161 前橋		39	21,289.85825121	#N/A
10 群馬	161 前橋		3,555	21,289.85825121	#N/A
10 群馬	161 前橋		4,836	21,289.85825121	#N/A
10 群馬	161 前橋		2,629	21,289.85825121	#N/A
10 群馬	163 桐生		3,251	21,289.85825121	#N/A
10 群馬	163 桐生		570	21,289.85825121	#N/A
10 群馬	163 桐生		630	21,289.85825121	#N/A
10 群馬	163 桐生		160	21,289.85825121	#N/A
10 群馬	162 高崎		4,749	21,289.85825121	#N/A
10 群馬	162 高崎		134	21,289.85825121	#N/A
10 群馬	162 高崎		1,104	21,289.85825121	#N/A
10 群馬	162 高崎		4,029	21,289.85825121	#N/A
10 群馬	162 高崎		8,305	21,289.85825121	#N/A
10 群馬	167 渋川		2,365	21,289.85825121	#N/A
10 群馬	167 渋川		530	21,289.85825121	#N/A
10 群馬	167 渋川		1,959	21,289.85825121	#N/A
10 群馬	167 渋川		8,119	21,289.85825121	#N/A
10 群馬	168 藤岡		5,375	21,289.85825121	#N/A
10 群馬	168 藤岡		2,343	21,289.85825121	#N/A
10 群馬	168 藤岡		81	21,289.85825121	#N/A
10 群馬	162 高崎		3,986	21,289.85825121	#N/A
10 群馬	162 高崎		1,621	21,289.85825121	#N/A
10 群馬	168 藤岡		662	21,289.85825121	#N/A
10 群馬	168 藤岡		284	21,289.85825121	#N/A
10 群馬	168 藤岡		947	21,289.85825121	#N/A
10 群馬	169 富岡		1,129	21,289.85825121	#N/A
10 群馬	169 富岡		2,399	21,289.85825121	#N/A
10 群馬	169 富岡		538	21,289.85825121	#N/A
10 群馬	169 富岡		969	21,289.85825121	#N/A
10 群馬	169 富岡		2,984	21,289.85825121	#N/A
10 群馬	169 富岡		266	21,289.85825121	#N/A
10 群馬	162 高崎		600	21,289.85825121	#N/A
10 群馬	162 高崎		3,234	21,289.85825121	#N/A
10 群馬	167 渋川		4,421	21,289.85825121	#N/A
10 群馬	167 渋川		525	21,289.85825121	#N/A
10 群馬	167 渋川		411	21,289.85825121	#N/A
10 群馬	167 渋川		653	21,289.85825121	#N/A
10 群馬	167 渋川		2,990	21,289.85825121	#N/A
10 群馬	167 渋川		880	21,289.85825121	#N/A

別表第2（第6条関係） 第7条第1号及び第2号に規定する事項  
適格電気通信事業者名 東日本電信電話株式会社

平成21年度分

都道府県	単位料金区域	局	アナログ加入者 回線数	加入者回線単価	緊急通報役務原価
10 群馬	167 渋川		1,000	21,289.85825121	#N/A
10 群馬	170 長野原		2,080	21,289.85825121	#N/A
10 群馬	170 長野原		914	21,289.85825121	#N/A
10 群馬	170 長野原		436	21,289.85825121	#N/A
10 群馬	170 長野原		347	21,289.85825121	#N/A
10 群馬	170 長野原		2,272	21,289.85825121	#N/A
10 群馬	170 長野原		703	21,289.85825121	#N/A
10 群馬	170 長野原		888	21,289.85825121	#N/A
10 群馬	170 長野原		1,535	21,289.85825121	#N/A
10 群馬	170 長野原		5,657	21,289.85825121	#N/A
10 群馬	170 長野原		449	21,289.85825121	#N/A
10 群馬	170 長野原		522	21,289.85825121	#N/A
10 群馬	167 渋川		988	21,289.85825121	#N/A
10 群馬	166 沼田		1,137	21,289.85825121	#N/A
10 群馬	166 沼田		1,206	21,289.85825121	#N/A
10 群馬	166 沼田		213	21,289.85825121	#N/A
10 群馬	166 沼田		1,344	21,289.85825121	#N/A
10 群馬	166 沼田		324	21,289.85825121	#N/A
10 群馬	166 沼田		893	21,289.85825121	#N/A
10 群馬	166 沼田		2,753	21,289.85825121	#N/A
10 群馬	166 沼田		2,682	21,289.85825121	#N/A
10 群馬	166 沼田		305	21,289.85825121	#N/A
10 群馬	166 沼田		566	21,289.85825121	#N/A
10 群馬	166 沼田		1,507	21,289.85825121	#N/A
10 群馬	166 沼田		572	21,289.85825121	#N/A
10 群馬	166 沼田		738	21,289.85825121	#N/A
10 群馬	164 伊勢崎		8,856	21,289.85825121	#N/A
10 群馬	164 伊勢崎		3,995	21,289.85825121	#N/A
10 群馬	164 伊勢崎		181	21,289.85825121	#N/A
10 群馬	164 伊勢崎		3,167	21,289.85825121	#N/A
10 群馬	164 伊勢崎		8,890	21,289.85825121	#N/A
10 群馬	165 太田		3,142	21,289.85825121	#N/A
10 群馬	165 太田		3,944	21,289.85825121	#N/A
10 群馬	165 太田		3,234	21,289.85825121	#N/A
10 群馬	163 桐生		4,044	21,289.85825121	#N/A
10 群馬	163 桐生		6,438	21,289.85825121	#N/A
10 群馬	163 桐生		5,312	21,289.85825121	#N/A
10 群馬	165 太田		2,572	21,289.85825121	#N/A
10 群馬	165 太田		1,274	21,289.85825121	#N/A
10 群馬	165 太田		2,656	21,289.85825121	#N/A
10 群馬	165 太田		2,575	21,289.85825121	#N/A
10 群馬	165 太田		12,871	21,289.85825121	#N/A
10 群馬	165 太田		6,108	21,289.85825121	#N/A
11 埼玉	171 川越		21,310	21,289.85825121	#N/A
11 埼玉	171 川越		38,032	21,289.85825121	#N/A
11 埼玉	171 川越		5,825	21,289.85825121	#N/A
11 埼玉	171 川越		20,254	21,289.85825121	#N/A
11 埼玉	172 熊谷		30,905	21,289.85825121	#N/A
11 埼玉	172 熊谷		12,855	21,289.85825121	#N/A
11 埼玉	173 川口		21,520	21,289.85825121	#N/A
11 埼玉	173 川口		29,053	21,289.85825121	#N/A
11 埼玉	173 川口		30,525	21,289.85825121	#N/A
11 埼玉	173 川口		20,491	21,289.85825121	#N/A
11 埼玉	174 浦和		25,959	21,289.85825121	#N/A
11 埼玉	174 浦和		38,791	21,289.85825121	#N/A
11 埼玉	174 浦和		25,165	21,289.85825121	#N/A
11 埼玉	174 浦和		12,673	21,289.85825121	#N/A
11 埼玉	174 浦和		2,606	21,289.85825121	#N/A
11 埼玉	174 浦和		25,287	21,289.85825121	#N/A
11 埼玉	174 浦和		38,402	21,289.85825121	#N/A
11 埼玉	174 浦和		29,494	21,289.85825121	#N/A
11 埼玉	174 浦和		17,786	21,289.85825121	#N/A

別表第2（第6条関係） 第7条第1号及び第2号に規定する事項  
適格電気通信事業者名 東日本電信電話株式会社

平成21年度分

都道府県	単位料金区域	局	アナログ加入者 回線数	加入者回線単価	緊急通報役務原価
11 埼玉	172 熊谷		16,962	21,289.85825121	#N/A
11 埼玉	172 熊谷		2,401	21,289.85825121	#N/A
11 埼玉	172 熊谷		2,773	21,289.85825121	#N/A
11 埼玉	175 秩父		19,566	21,289.85825121	#N/A
11 埼玉	176 所沢		16,888	21,289.85825121	#N/A
11 埼玉	176 所沢		36,676	21,289.85825121	#N/A
11 埼玉	176 所沢		13,475	21,289.85825121	#N/A
11 埼玉	176 所沢		11,157	21,289.85825121	#N/A
11 埼玉	176 所沢		8,354	21,289.85825121	#N/A
11 埼玉	177 飯能		19,320	21,289.85825121	#N/A
11 埼玉	177 飯能		2,112	21,289.85825121	#N/A
11 埼玉	177 飯能		1,347	21,289.85825121	#N/A
11 埼玉	181 久喜		6,850	21,289.85825121	#N/A
11 埼玉	181 久喜		1,401	21,289.85825121	#N/A
11 埼玉	181 久喜		949	21,289.85825121	#N/A
11 埼玉	181 久喜		7,889	21,289.85825121	#N/A
11 埼玉	178 本庄		16,800	21,289.85825121	#N/A
11 埼玉	179 東松山		19,351	21,289.85825121	#N/A
11 埼玉	179 東松山		5,822	21,289.85825121	#N/A
11 埼玉	179 東松山		3,245	21,289.85825121	#N/A
11 埼玉	174 浦和		12,575	21,289.85825121	#N/A
11 埼玉	174 浦和		4,954	21,289.85825121	#N/A
11 埼玉	174 浦和		5,376	21,289.85825121	#N/A
11 埼玉	174 浦和		663	21,289.85825121	#N/A
11 埼玉	174 浦和		24,453	21,289.85825121	#N/A
11 埼玉	174 浦和		19,162	21,289.85825121	#N/A
11 埼玉	176 所沢		21,619	21,289.85825121	#N/A
11 埼玉	176 所沢		20,215	21,289.85825121	#N/A
11 埼玉	172 熊谷		11,647	21,289.85825121	#N/A
11 埼玉	172 熊谷		2,314	21,289.85825121	#N/A
11 埼玉	172 熊谷		15,169	21,289.85825121	#N/A
11 埼玉	172 熊谷		7,491	21,289.85825121	#N/A
11 埼玉	172 熊谷		23,694	21,289.85825121	#N/A
11 埼玉	172 熊谷		1,891	21,289.85825121	#N/A
11 埼玉	174 浦和		30,686	21,289.85825121	#N/A
11 埼玉	174 浦和		13,781	21,289.85825121	#N/A
11 埼玉	174 浦和		29,554	21,289.85825121	#N/A
11 埼玉	180 草加		26,128	21,289.85825121	#N/A
11 埼玉	180 草加		17,189	21,289.85825121	#N/A
11 埼玉	180 草加		18,218	21,289.85825121	#N/A
11 埼玉	180 草加		22,497	21,289.85825121	#N/A
11 埼玉	180 草加		32,418	21,289.85825121	#N/A
11 埼玉	180 草加		21,295	21,289.85825121	#N/A
11 埼玉	173 川口		39,103	21,289.85825121	#N/A
11 埼玉	173 川口		8,968	21,289.85825121	#N/A
11 埼玉	176 所沢		25,055	21,289.85825121	#N/A
11 埼玉	176 所沢		4,836	21,289.85825121	#N/A
11 埼玉	176 所沢		3,477	21,289.85825121	#N/A
11 埼玉	176 所沢		3,045	21,289.85825121	#N/A
11 埼玉	173 川口		23,356	21,289.85825121	#N/A
11 埼玉	173 川口		40,982	21,289.85825121	#N/A
11 埼玉	173 川口		1,240	21,289.85825121	#N/A
11 埼玉	173 川口		27,043	21,289.85825121	#N/A
11 埼玉	173 川口		21,904	21,289.85825121	#N/A
11 埼玉	174 浦和		3,880	21,289.85825121	#N/A
11 埼玉	174 浦和		7,911	21,289.85825121	#N/A
11 埼玉	181 久喜		18,802	21,289.85825121	#N/A
11 埼玉	172 熊谷		15,079	21,289.85825121	#N/A
11 埼玉	180 草加		20,257	21,289.85825121	#N/A
11 埼玉	171 川越		22,189	21,289.85825121	#N/A
11 埼玉	180 草加		9,391	21,289.85825121	#N/A
11 埼玉	180 草加		8,191	21,289.85825121	#N/A

別表第2（第6条関係） 第7条第1号及び第2号に規定する事項  
適格電気通信事業者名 東日本電信電話株式会社

平成21年度分

都道府県	単位料金区域	局	アナログ加入者 回線数	加入者回線単価	緊急通報役務原価
11 埼玉	180 草加		13,606	21,289.85825121	#N/A
11 埼玉	174 浦和		10,392	21,289.85825121	#N/A
11 埼玉	174 浦和		2,321	21,289.85825121	#N/A
11 埼玉	171 川越		22,253	21,289.85825121	#N/A
11 埼玉	181 久喜		12,422	21,289.85825121	#N/A
11 埼玉	181 久喜		1,826	21,289.85825121	#N/A
11 埼玉	171 川越		20,923	21,289.85825121	#N/A
11 埼玉	177 飯能		11,528	21,289.85825121	#N/A
11 埼玉	177 飯能		2,525	21,289.85825121	#N/A
11 埼玉	174 浦和		12,729	21,289.85825121	#N/A
11 埼玉	172 熊谷		7,734	21,289.85825121	#N/A
11 埼玉	171 川越		30,538	21,289.85825121	#N/A
11 埼玉	171 川越		11,211	21,289.85825121	#N/A
11 埼玉	171 川越		9,753	21,289.85825121	#N/A
11 埼玉	171 川越		3,086	21,289.85825121	#N/A
11 埼玉	177 飯能		622	21,289.85825121	#N/A
11 埼玉	179 東松山		2,488	21,289.85825121	#N/A
11 埼玉	179 東松山		6,774	21,289.85825121	#N/A
11 埼玉	179 東松山		9,344	21,289.85825121	#N/A
11 埼玉	179 東松山		530	21,289.85825121	#N/A
11 埼玉	179 東松山		2,946	21,289.85825121	#N/A
11 埼玉	171 川越		5,094	21,289.85825121	#N/A
11 埼玉	179 東松山		4,934	21,289.85825121	#N/A
11 埼玉	171 川越		3,661	21,289.85825121	#N/A
11 埼玉	175 秩父		3,522	21,289.85825121	#N/A
11 埼玉	175 秩父		351	21,289.85825121	#N/A
11 埼玉	175 秩父		2,201	21,289.85825121	#N/A
11 埼玉	175 秩父		1,274	21,289.85825121	#N/A
11 埼玉	175 秩父		353	21,289.85825121	#N/A
11 埼玉	175 秩父		2,911	21,289.85825121	#N/A
11 埼玉	175 秩父		347	21,289.85825121	#N/A
11 埼玉	175 秩父		684	21,289.85825121	#N/A
11 埼玉	175 秩父		58	21,289.85825121	#N/A
11 埼玉	175 秩父		565	21,289.85825121	#N/A
11 埼玉	175 秩父		1,593	21,289.85825121	#N/A
11 埼玉	179 東松山		889	21,289.85825121	#N/A
11 埼玉	178 本庄		2,903	21,289.85825121	#N/A
11 埼玉	178 本庄		4,668	21,289.85825121	#N/A
11 埼玉	178 本庄		251	21,289.85825121	#N/A
11 埼玉	178 本庄		3,174	21,289.85825121	#N/A
11 埼玉	178 本庄		7,891	21,289.85825121	#N/A
11 埼玉	172 熊谷		5,361	21,289.85825121	#N/A
11 埼玉	172 熊谷		6,399	21,289.85825121	#N/A
11 埼玉	172 熊谷		4,505	21,289.85825121	#N/A
11 埼玉	172 熊谷		2,878	21,289.85825121	#N/A
11 埼玉	172 熊谷		3,607	21,289.85825121	#N/A
11 埼玉	172 熊谷		5,937	21,289.85825121	#N/A
11 埼玉	172 熊谷		2,266	21,289.85825121	#N/A
11 埼玉	181 久喜		4,521	21,289.85825121	#N/A
11 埼玉	172 熊谷		1,662	21,289.85825121	#N/A
8 茨城	138 古河		3,240	21,289.85825121	#N/A
11 埼玉	181 久喜		3,427	21,289.85825121	#N/A
11 埼玉	181 久喜		10,545	21,289.85825121	#N/A
11 埼玉	181 久喜		358	21,289.85825121	#N/A
11 埼玉	181 久喜		5,215	21,289.85825121	#N/A
11 埼玉	181 久喜		6,397	21,289.85825121	#N/A
11 埼玉	181 久喜		8,572	21,289.85825121	#N/A
11 埼玉	181 久喜		17,934	21,289.85825121	#N/A
11 埼玉	181 久喜		2,106	21,289.85825121	#N/A
11 埼玉	180 草加		6,548	21,289.85825121	#N/A
11 埼玉	180 草加		12,044	21,289.85825121	#N/A
11 埼玉	174 浦和		6,028	21,289.85825121	#N/A

都道府県	単位料金区域	局	アナログ加入者 回線数	加入者回線単価	緊急通報役務原価
11 埼玉	174 浦和		747	21,289.85825121	#N/A
12 千葉	182 千葉		17,835	21,289.85825121	#N/A
12 千葉	182 千葉		30,371	21,289.85825121	#N/A
12 千葉	182 千葉		34,516	21,289.85825121	#N/A
12 千葉	182 千葉		23,626	21,289.85825121	#N/A
12 千葉	182 千葉		36,591	21,289.85825121	#N/A
12 千葉	182 千葉		2,700	21,289.85825121	#N/A
12 千葉	182 千葉		19,278	21,289.85825121	#N/A
12 千葉	182 千葉		5,809	21,289.85825121	#N/A
12 千葉	182 千葉		731	21,289.85825121	#N/A
12 千葉	182 千葉		12,159	21,289.85825121	#N/A
12 千葉	182 千葉		8,434	21,289.85825121	#N/A
12 千葉	182 千葉		18,445	21,289.85825121	#N/A
12 千葉	182 千葉		31,855	21,289.85825121	#N/A
12 千葉	183 銚子		17,847	21,289.85825121	#N/A
12 千葉	183 銚子		863	21,289.85825121	#N/A
12 千葉	183 銚子		2,038	21,289.85825121	#N/A
12 千葉	184 市川		14,014	21,289.85825121	#N/A
12 千葉	184 市川		18,326	21,289.85825121	#N/A
12 千葉	184 市川		38,116	21,289.85825121	#N/A
12 千葉	184 市川		18,111	21,289.85825121	#N/A
12 千葉	184 市川		15,006	21,289.85825121	#N/A
12 千葉	184 市川		4,701	21,289.85825121	#N/A
12 千葉	184 市川		10,726	21,289.85825121	#N/A
12 千葉	185 船橋		24,385	21,289.85825121	#N/A
12 千葉	185 船橋		36,414	21,289.85825121	#N/A
12 千葉	185 船橋		20,524	21,289.85825121	#N/A
12 千葉	185 船橋		13,248	21,289.85825121	#N/A
12 千葉	185 船橋		4,484	21,289.85825121	#N/A
12 千葉	185 船橋		13,605	21,289.85825121	#N/A
12 千葉	186 館山		14,310	21,289.85825121	#N/A
12 千葉	186 館山		3,707	21,289.85825121	#N/A
12 千葉	186 館山		1,225	21,289.85825121	#N/A
12 千葉	186 館山		1,889	21,289.85825121	#N/A
12 千葉	186 館山		1,004	21,289.85825121	#N/A
12 千葉	187 木更津		8,616	21,289.85825121	#N/A
12 千葉	187 木更津		9,042	21,289.85825121	#N/A
12 千葉	187 木更津		1,419	21,289.85825121	#N/A
12 千葉	187 木更津		6,281	21,289.85825121	#N/A
12 千葉	187 木更津		4,299	21,289.85825121	#N/A
12 千葉	187 木更津		442	21,289.85825121	#N/A
12 千葉	184 市川		39,634	21,289.85825121	#N/A
12 千葉	184 市川		29,012	21,289.85825121	#N/A
12 千葉	184 市川		34,873	21,289.85825121	#N/A
12 千葉	184 市川		5,209	21,289.85825121	#N/A
12 千葉	193 柏		17,620	21,289.85825121	#N/A
12 千葉	193 柏		1,743	21,289.85825121	#N/A
12 千葉	193 柏		5,970	21,289.85825121	#N/A
12 千葉	188 佐原		7,766	21,289.85825121	#N/A
12 千葉	188 佐原		1,364	21,289.85825121	#N/A
12 千葉	188 佐原		1,305	21,289.85825121	#N/A
12 千葉	188 佐原		965	21,289.85825121	#N/A
12 千葉	188 佐原		2,112	21,289.85825121	#N/A
12 千葉	189 茂原		25,421	21,289.85825121	#N/A
12 千葉	189 茂原		2,699	21,289.85825121	#N/A
12 千葉	189 茂原		1,523	21,289.85825121	#N/A
12 千葉	190 成田		10,027	21,289.85825121	#N/A
12 千葉	190 成田		4,672	21,289.85825121	#N/A
12 千葉	190 成田		12,283	21,289.85825121	#N/A
12 千葉	190 成田		653	21,289.85825121	#N/A
12 千葉	190 成田		4,032	21,289.85825121	#N/A
12 千葉	190 成田		958	21,289.85825121	#N/A

都道府県	単位料金区域	局	アナログ加入者 回線数	加入者回線単価	緊急通報役務原価
12 千葉	182 千葉		14,076	21,289.85825121	#N/A
12 千葉	182 千葉		22,443	21,289.85825121	#N/A
12 千葉	182 千葉		2,238	21,289.85825121	#N/A
12 千葉	191 東金		13,407	21,289.85825121	#N/A
12 千葉	191 東金		523	21,289.85825121	#N/A
12 千葉	191 東金		4,492	21,289.85825121	#N/A
12 千葉	192 八日市場		8,438	21,289.85825121	#N/A
12 千葉	192 八日市場		641	21,289.85825121	#N/A
12 千葉	192 八日市場		1,148	21,289.85825121	#N/A
12 千葉	192 八日市場		13,367	21,289.85825121	#N/A
12 千葉	185 船橋		38,277	21,289.85825121	#N/A
12 千葉	185 船橋		12,072	21,289.85825121	#N/A
12 千葉	193 柏		17,022	21,289.85825121	#N/A
12 千葉	193 柏		19,431	21,289.85825121	#N/A
12 千葉	193 柏		15,654	21,289.85825121	#N/A
12 千葉	193 柏		22,030	21,289.85825121	#N/A
12 千葉	196 大原		6,096	21,289.85825121	#N/A
12 千葉	196 大原		2,619	21,289.85825121	#N/A
12 千葉	196 大原		1,029	21,289.85825121	#N/A
12 千葉	194 市原		23,777	21,289.85825121	#N/A
12 千葉	194 市原		12,323	21,289.85825121	#N/A
12 千葉	194 市原		9,140	21,289.85825121	#N/A
12 千葉	194 市原		10,170	21,289.85825121	#N/A
12 千葉	194 市原		3,099	21,289.85825121	#N/A
12 千葉	194 市原		4,057	21,289.85825121	#N/A
12 千葉	194 市原		2,819	21,289.85825121	#N/A
12 千葉	194 市原		2,494	21,289.85825121	#N/A
12 千葉	194 市原		955	21,289.85825121	#N/A
12 千葉	194 市原		3,781	21,289.85825121	#N/A
12 千葉	194 市原		329	21,289.85825121	#N/A
12 千葉	194 市原		721	21,289.85825121	#N/A
12 千葉	194 市原		837	21,289.85825121	#N/A
12 千葉	193 柏		15,114	21,289.85825121	#N/A
12 千葉	193 柏		11,275	21,289.85825121	#N/A
12 千葉	185 船橋		25,974	21,289.85825121	#N/A
12 千葉	185 船橋		9,964	21,289.85825121	#N/A
12 千葉	185 船橋		3,261	21,289.85825121	#N/A
12 千葉	193 柏		17,532	21,289.85825121	#N/A
12 千葉	193 柏		6,761	21,289.85825121	#N/A
12 千葉	193 柏		2,193	21,289.85825121	#N/A
12 千葉	195 鴨川		8,651	21,289.85825121	#N/A
12 千葉	195 鴨川		365	21,289.85825121	#N/A
12 千葉	195 鴨川		890	21,289.85825121	#N/A
12 千葉	195 鴨川		1,210	21,289.85825121	#N/A
12 千葉	195 鴨川		615	21,289.85825121	#N/A
12 千葉	185 船橋		19,338	21,289.85825121	#N/A
12 千葉	187 木更津		15,908	21,289.85825121	#N/A
12 千葉	187 木更津		287	21,289.85825121	#N/A
12 千葉	187 木更津		1,092	21,289.85825121	#N/A
12 千葉	187 木更津		1,740	21,289.85825121	#N/A
12 千葉	187 木更津		888	21,289.85825121	#N/A
12 千葉	187 木更津		488	21,289.85825121	#N/A
12 千葉	187 木更津		601	21,289.85825121	#N/A
12 千葉	187 木更津		624	21,289.85825121	#N/A
12 千葉	187 木更津		5,424	21,289.85825121	#N/A
12 千葉	187 木更津		1,736	21,289.85825121	#N/A
12 千葉	187 木更津		557	21,289.85825121	#N/A
12 千葉	187 木更津		2,363	21,289.85825121	#N/A
12 千葉	187 木更津		723	21,289.85825121	#N/A
12 千葉	187 木更津		688	21,289.85825121	#N/A
12 千葉	184 市川		37,348	21,289.85825121	#N/A
12 千葉	182 千葉		16,308	21,289.85825121	#N/A



都道府県	単位料金区域	局	アナログ加入者 回線数	加入者回線単価	緊急通報役務原価
12 千葉	182 千葉		6,847	21,289.85825121	#N/A
12 千葉	187 木更津		9,464	21,289.85825121	#N/A
12 千葉	187 木更津		3,054	21,289.85825121	#N/A
12 千葉	182 千葉		12,404	21,289.85825121	#N/A
12 千葉	182 千葉		2,692	21,289.85825121	#N/A
12 千葉	193 柏		3,239	21,289.85825121	#N/A
12 千葉	193 柏		2,167	21,289.85825121	#N/A
12 千葉	193 柏		8,799	21,289.85825121	#N/A
12 千葉	193 柏		260	21,289.85825121	#N/A
12 千葉	182 千葉		4,750	21,289.85825121	#N/A
12 千葉	190 成田		11,409	21,289.85825121	#N/A
12 千葉	190 成田		828	21,289.85825121	#N/A
12 千葉	190 成田		653	21,289.85825121	#N/A
12 千葉	190 成田		1,717	21,289.85825121	#N/A
12 千葉	185 船橋		8,516	21,289.85825121	#N/A
12 千葉	190 成田		4,055	21,289.85825121	#N/A
12 千葉	190 成田		8,333	21,289.85825121	#N/A
12 千葉	190 成田		2,591	21,289.85825121	#N/A
12 千葉	190 成田		5,277	21,289.85825121	#N/A
12 千葉	190 成田		1,786	21,289.85825121	#N/A
12 千葉	188 佐原		3,242	21,289.85825121	#N/A
12 千葉	190 成田		2,893	21,289.85825121	#N/A
12 千葉	188 佐原		6,399	21,289.85825121	#N/A
12 千葉	188 佐原		1,177	21,289.85825121	#N/A
12 千葉	188 佐原		2,269	21,289.85825121	#N/A
12 千葉	188 佐原		387	21,289.85825121	#N/A
12 千葉	188 佐原		1,391	21,289.85825121	#N/A
12 千葉	192 八日市場		3,550	21,289.85825121	#N/A
12 千葉	192 八日市場		1,704	21,289.85825121	#N/A
12 千葉	192 八日市場		589	21,289.85825121	#N/A
12 千葉	192 八日市場		1,960	21,289.85825121	#N/A
12 千葉	188 佐原		3,389	21,289.85825121	#N/A
12 千葉	188 佐原		925	21,289.85825121	#N/A
12 千葉	183 銚子		3,134	21,289.85825121	#N/A
12 千葉	183 銚子		3,184	21,289.85825121	#N/A
12 千葉	192 八日市場		2,534	21,289.85825121	#N/A
12 千葉	192 八日市場		726	21,289.85825121	#N/A
12 千葉	192 八日市場		2,638	21,289.85825121	#N/A
12 千葉	191 東金		10,049	21,289.85825121	#N/A
12 千葉	191 東金		2,536	21,289.85825121	#N/A
12 千葉	191 東金		5,251	21,289.85825121	#N/A
12 千葉	191 東金		4,715	21,289.85825121	#N/A
12 千葉	191 東金		2,206	21,289.85825121	#N/A
12 千葉	191 東金		3,005	21,289.85825121	#N/A
12 千葉	191 東金		2,061	21,289.85825121	#N/A
12 千葉	191 東金		1,038	21,289.85825121	#N/A
12 千葉	192 八日市場		3,493	21,289.85825121	#N/A
12 千葉	192 八日市場		4,757	21,289.85825121	#N/A
12 千葉	192 八日市場		1,813	21,289.85825121	#N/A
12 千葉	192 八日市場		582	21,289.85825121	#N/A
12 千葉	189 茂原		3,089	21,289.85825121	#N/A
12 千葉	189 茂原		1,573	21,289.85825121	#N/A
12 千葉	189 茂原		355	21,289.85825121	#N/A
12 千葉	189 茂原		4,676	21,289.85825121	#N/A
12 千葉	189 茂原		3,318	21,289.85825121	#N/A
12 千葉	189 茂原		2,313	21,289.85825121	#N/A
12 千葉	189 茂原		709	21,289.85825121	#N/A
12 千葉	189 茂原		2,123	21,289.85825121	#N/A
12 千葉	196 大原		2,676	21,289.85825121	#N/A
12 千葉	196 大原		620	21,289.85825121	#N/A
12 千葉	196 大原		597	21,289.85825121	#N/A
12 千葉	196 大原		457	21,289.85825121	#N/A

都道府県	単位料金区域	局	アナログ加入者 回線数	加入者回線単価	緊急通報役務原価
12 千葉	196 大原		2,613	21,289.85825121	#N/A
12 千葉	196 大原		3,061	21,289.85825121	#N/A
12 千葉	196 大原		4,164	21,289.85825121	#N/A
12 千葉	196 大原		3,038	21,289.85825121	#N/A
12 千葉	196 大原		4,882	21,289.85825121	#N/A
12 千葉	186 館山		1,842	21,289.85825121	#N/A
12 千葉	186 館山		1,449	21,289.85825121	#N/A
12 千葉	186 館山		502	21,289.85825121	#N/A
12 千葉	186 館山		3,140	21,289.85825121	#N/A
12 千葉	186 館山		256	21,289.85825121	#N/A
12 千葉	186 館山		581	21,289.85825121	#N/A
12 千葉	186 館山		1,564	21,289.85825121	#N/A
12 千葉	186 館山		2,374	21,289.85825121	#N/A
12 千葉	186 館山		3,877	21,289.85825121	#N/A
12 千葉	186 館山		1,019	21,289.85825121	#N/A
12 千葉	186 館山		1,673	21,289.85825121	#N/A
12 千葉	186 館山		153	21,289.85825121	#N/A
12 千葉	186 館山		2,024	21,289.85825121	#N/A
12 千葉	195 鴨川		1,747	21,289.85825121	#N/A
12 千葉	195 鴨川		1,097	21,289.85825121	#N/A
13 東京	197 東京		27,759	21,289.85825121	#N/A
13 東京	197 東京		33,186	21,289.85825121	#N/A
13 東京	197 東京		26,489	21,289.85825121	#N/A
13 東京	197 東京		14,840	21,289.85825121	#N/A
13 東京	197 東京		34,095	21,289.85825121	#N/A
13 東京	197 東京		35,089	21,289.85825121	#N/A
13 東京	197 東京		5,839	21,289.85825121	#N/A
13 東京	197 東京		13,677	21,289.85825121	#N/A
13 東京	197 東京		21,097	21,289.85825121	#N/A
13 東京	197 東京		17,320	21,289.85825121	#N/A
13 東京	197 東京		26,727	21,289.85825121	#N/A
13 東京	197 東京		19,403	21,289.85825121	#N/A
13 東京	197 東京		16,600	21,289.85825121	#N/A
13 東京	197 東京		22,552	21,289.85825121	#N/A
13 東京	197 東京		24,229	21,289.85825121	#N/A
13 東京	197 東京		35,451	21,289.85825121	#N/A
13 東京	197 東京		42,573	21,289.85825121	#N/A
13 東京	197 東京		40,962	21,289.85825121	#N/A
13 東京	197 東京		48,030	21,289.85825121	#N/A
13 東京	197 東京		32,770	21,289.85825121	#N/A
13 東京	197 東京		46,955	21,289.85825121	#N/A
13 東京	197 東京		40,605	21,289.85825121	#N/A
13 東京	197 東京		20,599	21,289.85825121	#N/A
13 東京	197 東京		30,854	21,289.85825121	#N/A
13 東京	197 東京		32,742	21,289.85825121	#N/A
13 東京	197 東京		20,251	21,289.85825121	#N/A
13 東京	197 東京		34,942	21,289.85825121	#N/A
13 東京	197 東京		13,408	21,289.85825121	#N/A
13 東京	197 東京		15,940	21,289.85825121	#N/A
13 東京	197 東京		22,644	21,289.85825121	#N/A
13 東京	197 東京		33,504	21,289.85825121	#N/A
13 東京	197 東京		21,402	21,289.85825121	#N/A
13 東京	197 東京		34,301	21,289.85825121	#N/A
13 東京	197 東京		52,312	21,289.85825121	#N/A
13 東京	197 東京		17,509	21,289.85825121	#N/A
13 東京	197 東京		34,254	21,289.85825121	#N/A
13 東京	197 東京		4,824	21,289.85825121	#N/A
13 東京	197 東京		6,856	21,289.85825121	#N/A
13 東京	197 東京		23,347	21,289.85825121	#N/A
13 東京	197 東京		39,342	21,289.85825121	#N/A
13 東京	197 東京		28,922	21,289.85825121	#N/A
13 東京	197 東京		6,174	21,289.85825121	#N/A

別表第2（第6条関係） 第7条第1号及び第2号に規定する事項  
適格電気通信事業者名 東日本電信電話株式会社

平成21年度分

都道府県	単位料金区域	局	アナログ加入者 回線数	加入者回線単価	緊急通報役務原価
13 東京	197 東京		52,848	21,289.85825121	#N/A
13 東京	197 東京		21,799	21,289.85825121	#N/A
13 東京	197 東京		47,089	21,289.85825121	#N/A
13 東京	197 東京		40,127	21,289.85825121	#N/A
13 東京	197 東京		32,973	21,289.85825121	#N/A
13 東京	197 東京		23,437	21,289.85825121	#N/A
13 東京	197 東京		22,499	21,289.85825121	#N/A
13 東京	197 東京		7,637	21,289.85825121	#N/A
13 東京	197 東京		24,397	21,289.85825121	#N/A
13 東京	197 東京		24,232	21,289.85825121	#N/A
13 東京	197 東京		2,777	21,289.85825121	#N/A
13 東京	197 東京		61,142	21,289.85825121	#N/A
13 東京	197 東京		14,799	21,289.85825121	#N/A
13 東京	197 東京		16,305	21,289.85825121	#N/A
13 東京	197 東京		36,033	21,289.85825121	#N/A
13 東京	197 東京		31,634	21,289.85825121	#N/A
13 東京	197 東京		25,859	21,289.85825121	#N/A
13 東京	197 東京		16,274	21,289.85825121	#N/A
13 東京	197 東京		36,265	21,289.85825121	#N/A
13 東京	197 東京		25,514	21,289.85825121	#N/A
13 東京	197 東京		23,363	21,289.85825121	#N/A
13 東京	197 東京		31,054	21,289.85825121	#N/A
13 東京	197 東京		27,616	21,289.85825121	#N/A
13 東京	197 東京		33,296	21,289.85825121	#N/A
13 東京	197 東京		25,900	21,289.85825121	#N/A
13 東京	197 東京		35,545	21,289.85825121	#N/A
13 東京	197 東京		31,207	21,289.85825121	#N/A
13 東京	197 東京		35,214	21,289.85825121	#N/A
13 東京	197 東京		18,746	21,289.85825121	#N/A
13 東京	197 東京		23,733	21,289.85825121	#N/A
13 東京	197 東京		47,174	21,289.85825121	#N/A
13 東京	197 東京		28,047	21,289.85825121	#N/A
13 東京	197 東京		38,474	21,289.85825121	#N/A
13 東京	197 東京		28,237	21,289.85825121	#N/A
13 東京	197 東京		17,044	21,289.85825121	#N/A
13 東京	197 東京		29,544	21,289.85825121	#N/A
13 東京	197 東京		29,720	21,289.85825121	#N/A
13 東京	197 東京		31,870	21,289.85825121	#N/A
13 東京	197 東京		23,084	21,289.85825121	#N/A
13 東京	197 東京		49,868	21,289.85825121	#N/A
13 東京	197 東京		41,186	21,289.85825121	#N/A
13 東京	197 東京		42,176	21,289.85825121	#N/A
13 東京	197 東京		48,773	21,289.85825121	#N/A
13 東京	197 東京		29,277	21,289.85825121	#N/A
13 東京	197 東京		38,294	21,289.85825121	#N/A
13 東京	197 東京		19,425	21,289.85825121	#N/A
13 東京	197 東京		28,520	21,289.85825121	#N/A
13 東京	197 東京		21,962	21,289.85825121	#N/A
13 東京	197 東京		30,110	21,289.85825121	#N/A
13 東京	197 東京		19,787	21,289.85825121	#N/A
13 東京	197 東京		39,671	21,289.85825121	#N/A
13 東京	197 東京		32,700	21,289.85825121	#N/A
13 東京	197 東京		31,197	21,289.85825121	#N/A
13 東京	197 東京		40,070	21,289.85825121	#N/A
13 東京	197 東京		24,978	21,289.85825121	#N/A
13 東京	197 東京		27,287	21,289.85825121	#N/A
13 東京	197 東京		33,449	21,289.85825121	#N/A
13 東京	197 東京		37,341	21,289.85825121	#N/A
13 東京	197 東京		60,414	21,289.85825121	#N/A
13 東京	197 東京		29,832	21,289.85825121	#N/A
13 東京	198 八王子		28,837	21,289.85825121	#N/A
13 東京	198 八王子		23,712	21,289.85825121	#N/A

別表第2（第6条関係） 第7条第1号及び第2号に規定する事項  
適格電気通信事業者名 東日本電信電話株式会社

平成21年度分

都道府県	単位料金区域	局	アナログ加入者 回線数	加入者回線単価	緊急通報役務原価
13 東京	198 八王子		7,165	21,289.85825121	#N/A
13 東京	198 八王子		3,388	21,289.85825121	#N/A
13 東京	198 八王子		22,795	21,289.85825121	#N/A
13 東京	198 八王子		10,943	21,289.85825121	#N/A
13 東京	198 八王子		4,945	21,289.85825121	#N/A
13 東京	198 八王子		31,706	21,289.85825121	#N/A
13 東京	199 立川		29,967	21,289.85825121	#N/A
13 東京	199 立川		15,396	21,289.85825121	#N/A
13 東京	200 武蔵野三鷹		23,489	21,289.85825121	#N/A
13 東京	200 武蔵野三鷹		10,306	21,289.85825121	#N/A
13 東京	200 武蔵野三鷹		16,239	21,289.85825121	#N/A
13 東京	200 武蔵野三鷹		38,886	21,289.85825121	#N/A
13 東京	201 青梅		19,733	21,289.85825121	#N/A
13 東京	201 青梅		11,859	21,289.85825121	#N/A
13 東京	201 青梅		1,892	21,289.85825121	#N/A
13 東京	201 青梅		789	21,289.85825121	#N/A
13 東京	201 青梅		1,818	21,289.85825121	#N/A
13 東京	202 国分寺		53,702	21,289.85825121	#N/A
13 東京	199 立川		25,919	21,289.85825121	#N/A
13 東京	200 武蔵野三鷹		44,583	21,289.85825121	#N/A
14 神奈川	213 相模原		35,392	21,289.85825121	#N/A
14 神奈川	213 相模原		12,497	21,289.85825121	#N/A
14 神奈川	213 相模原		10,666	21,289.85825121	#N/A
14 神奈川	213 相模原		4,865	21,289.85825121	#N/A
14 神奈川	213 相模原		10,914	21,289.85825121	#N/A
13 東京	202 国分寺		22,491	21,289.85825121	#N/A
13 東京	202 国分寺		26,443	21,289.85825121	#N/A
13 東京	199 立川		27,169	21,289.85825121	#N/A
13 東京	199 立川		16,384	21,289.85825121	#N/A
13 東京	202 国分寺		28,445	21,289.85825121	#N/A
13 東京	202 国分寺		31,668	21,289.85825121	#N/A
13 東京	199 立川		25,487	21,289.85825121	#N/A
13 東京	200 武蔵野三鷹		34,398	21,289.85825121	#N/A
13 東京	200 武蔵野三鷹		16,945	21,289.85825121	#N/A
13 東京	199 立川		17,180	21,289.85825121	#N/A
13 東京	197 東京		20,724	21,289.85825121	#N/A
13 東京	199 立川		27,692	21,289.85825121	#N/A
13 東京	200 武蔵野三鷹		15,615	21,289.85825121	#N/A
13 東京	200 武蔵野三鷹		24,688	21,289.85825121	#N/A
13 東京	199 立川		10,045	21,289.85825121	#N/A
13 東京	202 国分寺		34,410	21,289.85825121	#N/A
13 東京	202 国分寺		10,552	21,289.85825121	#N/A
13 東京	202 国分寺		4,024	21,289.85825121	#N/A
13 東京	199 立川		11,898	21,289.85825121	#N/A
13 東京	199 立川		15,033	21,289.85825121	#N/A
13 東京	199 立川		6,873	21,289.85825121	#N/A
13 東京	199 立川		3,223	21,289.85825121	#N/A
13 東京	199 立川		4,256	21,289.85825121	#N/A
13 東京	199 立川		557	21,289.85825121	#N/A
13 東京	199 立川		113	21,289.85825121	#N/A
13 東京	201 青梅		906	21,289.85825121	#N/A
13 東京	201 青梅		781	21,289.85825121	#N/A
13 東京	201 青梅		195	21,289.85825121	#N/A
13 東京	203 伊豆大島		2,724	21,289.85825121	#N/A
13 東京	203 伊豆大島		765	21,289.85825121	#N/A
13 東京	203 伊豆大島		1,361	21,289.85825121	#N/A
13 東京	203 伊豆大島		204	21,289.85825121	#N/A
13 東京	203 伊豆大島		1,301	21,289.85825121	#N/A
13 東京	203 伊豆大島		334	21,289.85825121	#N/A
13 東京	203 伊豆大島		1,047	21,289.85825121	#N/A
13 東京	204 三宅		714	21,289.85825121	#N/A
13 東京	204 三宅		594	21,289.85825121	#N/A

別表第2（第6条関係） 第7条第1号及び第2号に規定する事項  
適格電気通信事業者名 東日本電信電話株式会社

平成21年度分

都道府県	単位料金区域	局	アナログ加入者 回線数	加入者回線単価	緊急通報役務原価
13 東京	204 三宅		542	21,289.85825121	#N/A
13 東京	204 三宅		193	21,289.85825121	#N/A
13 東京	205 八丈島		3,871	21,289.85825121	#N/A
13 東京	205 八丈島		690	21,289.85825121	#N/A
13 東京	205 八丈島		203	21,289.85825121	#N/A
13 東京	205 八丈島		138	21,289.85825121	#N/A
13 東京	206 小笠原		808	21,289.85825121	#N/A
13 東京	206 小笠原		170	21,289.85825121	#N/A
14 神奈川	207 横浜		32,628	21,289.85825121	#N/A
14 神奈川	207 横浜		36,810	21,289.85825121	#N/A
14 神奈川	207 横浜		35,453	21,289.85825121	#N/A
14 神奈川	207 横浜		11,602	21,289.85825121	#N/A
14 神奈川	207 横浜		8,969	21,289.85825121	#N/A
14 神奈川	207 横浜		41,152	21,289.85825121	#N/A
14 神奈川	207 横浜		17,848	21,289.85825121	#N/A
14 神奈川	207 横浜		39,923	21,289.85825121	#N/A
14 神奈川	207 横浜		35,553	21,289.85825121	#N/A
14 神奈川	207 横浜		51,366	21,289.85825121	#N/A
14 神奈川	207 横浜		24,890	21,289.85825121	#N/A
14 神奈川	207 横浜		24,943	21,289.85825121	#N/A
14 神奈川	207 横浜		8,384	21,289.85825121	#N/A
14 神奈川	207 横浜		22,478	21,289.85825121	#N/A
14 神奈川	207 横浜		25,394	21,289.85825121	#N/A
14 神奈川	207 横浜		41,344	21,289.85825121	#N/A
14 神奈川	207 横浜		17,418	21,289.85825121	#N/A
14 神奈川	207 横浜		39,793	21,289.85825121	#N/A
14 神奈川	207 横浜		20,072	21,289.85825121	#N/A
14 神奈川	207 横浜		19,841	21,289.85825121	#N/A
14 神奈川	207 横浜		16,788	21,289.85825121	#N/A
14 神奈川	207 横浜		29,023	21,289.85825121	#N/A
14 神奈川	207 横浜		23,209	21,289.85825121	#N/A
14 神奈川	207 横浜		11,864	21,289.85825121	#N/A
14 神奈川	207 横浜		35,445	21,289.85825121	#N/A
14 神奈川	207 横浜		17,472	21,289.85825121	#N/A
14 神奈川	207 横浜		38,063	21,289.85825121	#N/A
14 神奈川	207 横浜		10,804	21,289.85825121	#N/A
14 神奈川	207 横浜		18,717	21,289.85825121	#N/A
14 神奈川	207 横浜		29,384	21,289.85825121	#N/A
14 神奈川	207 横浜		16,279	21,289.85825121	#N/A
14 神奈川	207 横浜		22,656	21,289.85825121	#N/A
14 神奈川	207 横浜		17,527	21,289.85825121	#N/A
14 神奈川	207 横浜		14,960	21,289.85825121	#N/A
14 神奈川	207 横浜		11,424	21,289.85825121	#N/A
14 神奈川	207 横浜		18,619	21,289.85825121	#N/A
14 神奈川	207 横浜		26,249	21,289.85825121	#N/A
14 神奈川	207 横浜		22,860	21,289.85825121	#N/A
14 神奈川	207 横浜		24,256	21,289.85825121	#N/A
14 神奈川	208 川崎		69,590	21,289.85825121	#N/A
14 神奈川	208 川崎		16,914	21,289.85825121	#N/A
14 神奈川	208 川崎		7,251	21,289.85825121	#N/A
14 神奈川	208 川崎		14,405	21,289.85825121	#N/A
14 神奈川	208 川崎		5,451	21,289.85825121	#N/A
14 神奈川	208 川崎		14,014	21,289.85825121	#N/A
14 神奈川	208 川崎		22,113	21,289.85825121	#N/A
14 神奈川	208 川崎		21,890	21,289.85825121	#N/A
14 神奈川	208 川崎		47,044	21,289.85825121	#N/A
14 神奈川	208 川崎		36,910	21,289.85825121	#N/A
14 神奈川	208 川崎		30,455	21,289.85825121	#N/A
14 神奈川	208 川崎		9,957	21,289.85825121	#N/A
14 神奈川	208 川崎		11,832	21,289.85825121	#N/A
14 神奈川	208 川崎		24,891	21,289.85825121	#N/A
14 神奈川	208 川崎		16,770	21,289.85825121	#N/A

別表第2（第6条関係） 第7条第1号及び第2号に規定する事項  
適格電気通信事業者名 東日本電信電話株式会社

平成21年度分

都道府県	単位料金区域	局	アナログ加入者 回線数	加入者回線単価	緊急通報役務原価
14 神奈川県	209 横須賀		20,150	21,289.85825121	#N/A
14 神奈川県	209 横須賀		3,721	21,289.85825121	#N/A
14 神奈川県	209 横須賀		13,017	21,289.85825121	#N/A
14 神奈川県	209 横須賀		12,090	21,289.85825121	#N/A
14 神奈川県	209 横須賀		8,014	21,289.85825121	#N/A
14 神奈川県	209 横須賀		17,982	21,289.85825121	#N/A
14 神奈川県	209 横須賀		9,090	21,289.85825121	#N/A
14 神奈川県	209 横須賀		10,243	21,289.85825121	#N/A
14 神奈川県	210 平塚		16,669	21,289.85825121	#N/A
14 神奈川県	210 平塚		29,097	21,289.85825121	#N/A
14 神奈川県	210 平塚		12,119	21,289.85825121	#N/A
14 神奈川県	210 平塚		9,931	21,289.85825121	#N/A
14 神奈川県	211 藤沢		13,719	21,289.85825121	#N/A
14 神奈川県	211 藤沢		21,459	21,289.85825121	#N/A
14 神奈川県	211 藤沢		7,723	21,289.85825121	#N/A
14 神奈川県	211 藤沢		31,262	21,289.85825121	#N/A
14 神奈川県	211 藤沢		16,848	21,289.85825121	#N/A
14 神奈川県	211 藤沢		17,964	21,289.85825121	#N/A
14 神奈川県	211 藤沢		13,714	21,289.85825121	#N/A
14 神奈川県	211 藤沢		4,366	21,289.85825121	#N/A
14 神奈川県	211 藤沢		10,238	21,289.85825121	#N/A
14 神奈川県	212 小田原		11,621	21,289.85825121	#N/A
14 神奈川県	212 小田原		14,071	21,289.85825121	#N/A
14 神奈川県	212 小田原		12,780	21,289.85825121	#N/A
14 神奈川県	212 小田原		465	21,289.85825121	#N/A
14 神奈川県	212 小田原		2,577	21,289.85825121	#N/A
14 神奈川県	212 小田原		4,396	21,289.85825121	#N/A
14 神奈川県	212 小田原		11,494	21,289.85825121	#N/A
14 神奈川県	211 藤沢		31,492	21,289.85825121	#N/A
14 神奈川県	211 藤沢		16,831	21,289.85825121	#N/A
14 神奈川県	209 横須賀		11,260	21,289.85825121	#N/A
14 神奈川県	213 相模原		44,080	21,289.85825121	#N/A
14 神奈川県	213 相模原		43,508	21,289.85825121	#N/A
14 神奈川県	213 相模原		23,545	21,289.85825121	#N/A
14 神奈川県	213 相模原		13,375	21,289.85825121	#N/A
14 神奈川県	213 相模原		5,059	21,289.85825121	#N/A
14 神奈川県	209 横須賀		5,375	21,289.85825121	#N/A
14 神奈川県	209 横須賀		4,827	21,289.85825121	#N/A
14 神奈川県	209 横須賀		325	21,289.85825121	#N/A
14 神奈川県	210 平塚		18,188	21,289.85825121	#N/A
14 神奈川県	210 平塚		9,510	21,289.85825121	#N/A
14 神奈川県	210 平塚		13,638	21,289.85825121	#N/A
14 神奈川県	210 平塚		3,031	21,289.85825121	#N/A
14 神奈川県	214 厚木		21,402	21,289.85825121	#N/A
14 神奈川県	214 厚木		10,415	21,289.85825121	#N/A
14 神奈川県	214 厚木		10,972	21,289.85825121	#N/A
14 神奈川県	214 厚木		5,914	21,289.85825121	#N/A
14 神奈川県	214 厚木		10,365	21,289.85825121	#N/A
14 神奈川県	214 厚木		22,795	21,289.85825121	#N/A
14 神奈川県	214 厚木		17,860	21,289.85825121	#N/A
14 神奈川県	214 厚木		13,035	21,289.85825121	#N/A
14 神奈川県	210 平塚		27,415	21,289.85825121	#N/A
14 神奈川県	214 厚木		21,958	21,289.85825121	#N/A
14 神奈川県	214 厚木		5,746	21,289.85825121	#N/A
14 神奈川県	214 厚木		35,486	21,289.85825121	#N/A
14 神奈川県	212 小田原		11,882	21,289.85825121	#N/A
14 神奈川県	211 藤沢		17,417	21,289.85825121	#N/A
14 神奈川県	209 横須賀		5,275	21,289.85825121	#N/A
14 神奈川県	209 横須賀		928	21,289.85825121	#N/A
14 神奈川県	211 藤沢		10,847	21,289.85825121	#N/A
14 神奈川県	210 平塚		4,757	21,289.85825121	#N/A
14 神奈川県	210 平塚		10,329	21,289.85825121	#N/A

別表第2（第6条関係） 第7条第1号及び第2号に規定する事項  
適格電気通信事業者名 東日本電信電話株式会社

平成21年度分

都道府県	単位料金区域	局	アナログ加入者 回線数	加入者回線単価	緊急通報役務原価
14 神奈川	212 小田原		2,851	21,289.85825121	#N/A
14 神奈川	212 小田原		11,297	21,289.85825121	#N/A
14 神奈川	212 小田原		472	21,289.85825121	#N/A
14 神奈川	212 小田原		2,280	21,289.85825121	#N/A
14 神奈川	212 小田原		300	21,289.85825121	#N/A
14 神奈川	212 小田原		196	21,289.85825121	#N/A
14 神奈川	212 小田原		2,382	21,289.85825121	#N/A
14 神奈川	212 小田原		940	21,289.85825121	#N/A
14 神奈川	212 小田原		1,503	21,289.85825121	#N/A
14 神奈川	212 小田原		1,508	21,289.85825121	#N/A
14 神奈川	212 小田原		3,301	21,289.85825121	#N/A
14 神奈川	212 小田原		6,933	21,289.85825121	#N/A
14 神奈川	214 厚木		7,806	21,289.85825121	#N/A
14 神奈川	214 厚木		2,949	21,289.85825121	#N/A
14 神奈川	214 厚木		780	21,289.85825121	#N/A
14 神奈川	213 相模原		5,619	21,289.85825121	#N/A
14 神奈川	213 相模原		4,466	21,289.85825121	#N/A
14 神奈川	213 相模原		328	21,289.85825121	#N/A
14 神奈川	213 相模原		331	21,289.85825121	#N/A
14 神奈川	213 相模原		105	21,289.85825121	#N/A
13 東京	198 八王子		1,251	21,289.85825121	#N/A
13 東京	198 八王子		1,121	21,289.85825121	#N/A
13 東京	198 八王子		1,778	21,289.85825121	#N/A
13 東京	198 八王子		475	21,289.85825121	#N/A
15 新潟	215 新潟		22,073	21,289.85825121	#N/A
15 新潟	215 新潟		9,874	21,289.85825121	#N/A
15 新潟	215 新潟		10,626	21,289.85825121	#N/A
15 新潟	215 新潟		989	21,289.85825121	#N/A
15 新潟	215 新潟		24,478	21,289.85825121	#N/A
15 新潟	215 新潟		25,631	21,289.85825121	#N/A
15 新潟	215 新潟		6,986	21,289.85825121	#N/A
15 新潟	215 新潟		962	21,289.85825121	#N/A
15 新潟	215 新潟		2,175	21,289.85825121	#N/A
15 新潟	215 新潟		7,897	21,289.85825121	#N/A
15 新潟	215 新潟		5,819	21,289.85825121	#N/A
15 新潟	215 新潟		15,548	21,289.85825121	#N/A
15 新潟	215 新潟		14,379	21,289.85825121	#N/A
15 新潟	216 長岡		29,856	21,289.85825121	#N/A
15 新潟	216 長岡		6,533	21,289.85825121	#N/A
15 新潟	216 長岡		597	21,289.85825121	#N/A
15 新潟	216 長岡		3,848	21,289.85825121	#N/A
15 新潟	216 長岡		11,191	21,289.85825121	#N/A
15 新潟	216 長岡		5,994	21,289.85825121	#N/A
15 新潟	217 三条		17,505	21,289.85825121	#N/A
15 新潟	217 三条		5,273	21,289.85825121	#N/A
15 新潟	218 柏崎		19,424	21,289.85825121	#N/A
15 新潟	218 柏崎		446	21,289.85825121	#N/A
15 新潟	218 柏崎		304	21,289.85825121	#N/A
15 新潟	218 柏崎		761	21,289.85825121	#N/A
15 新潟	218 柏崎		174	21,289.85825121	#N/A
15 新潟	218 柏崎		663	21,289.85825121	#N/A
15 新潟	218 柏崎		763	21,289.85825121	#N/A
15 新潟	219 新発田		20,150	21,289.85825121	#N/A
15 新潟	219 新発田		233	21,289.85825121	#N/A
15 新潟	219 新発田		402	21,289.85825121	#N/A
15 新潟	219 新発田		904	21,289.85825121	#N/A
15 新潟	219 新発田		742	21,289.85825121	#N/A
15 新潟	220 新津		16,281	21,289.85825121	#N/A
15 新潟	216 長岡		8,422	21,289.85825121	#N/A
15 新潟	216 長岡		1,258	21,289.85825121	#N/A
15 新潟	216 長岡		627	21,289.85825121	#N/A
15 新潟	217 三条		8,327	21,289.85825121	#N/A

別表第2（第6条関係） 第7条第1号及び第2号に規定する事項  
適格電気通信事業者名 東日本電信電話株式会社

平成21年度分

都道府県	単位料金区域	局	アナログ加入者 回線数	加入者回線単価	緊急通報役務原価
15 新潟	221 十日町		8,802	21,289.85825121	#N/A
15 新潟	221 十日町		1,662	21,289.85825121	#N/A
15 新潟	221 十日町		830	21,289.85825121	#N/A
15 新潟	221 十日町		178	21,289.85825121	#N/A
15 新潟	216 長岡		7,355	21,289.85825121	#N/A
15 新潟	216 長岡		4,747	21,289.85825121	#N/A
15 新潟	222 村上		9,100	21,289.85825121	#N/A
15 新潟	222 村上		1,566	21,289.85825121	#N/A
15 新潟	222 村上		375	21,289.85825121	#N/A
15 新潟	217 三条		11,502	21,289.85825121	#N/A
15 新潟	216 長岡		5,412	21,289.85825121	#N/A
15 新潟	216 長岡		482	21,289.85825121	#N/A
15 新潟	223 糸魚川		1,583	21,289.85825121	#N/A
15 新潟	223 糸魚川		409	21,289.85825121	#N/A
15 新潟	223 糸魚川		442	21,289.85825121	#N/A
15 新潟	223 糸魚川		79	21,289.85825121	#N/A
15 新潟	223 糸魚川		81	21,289.85825121	#N/A
15 新潟	223 糸魚川		8,073	21,289.85825121	#N/A
15 新潟	224 新井		7,548	21,289.85825121	#N/A
15 新潟	224 新井		893	21,289.85825121	#N/A
15 新潟	220 新津		769	21,289.85825121	#N/A
15 新潟	220 新津		8,802	21,289.85825121	#N/A
15 新潟	225 佐渡		5,311	21,289.85825121	#N/A
15 新潟	225 佐渡		373	21,289.85825121	#N/A
15 新潟	225 佐渡		213	21,289.85825121	#N/A
15 新潟	225 佐渡		233	21,289.85825121	#N/A
15 新潟	225 佐渡		209	21,289.85825121	#N/A
15 新潟	215 新潟		5,679	21,289.85825121	#N/A
15 新潟	215 新潟		2,023	21,289.85825121	#N/A
15 新潟	215 新潟		574	21,289.85825121	#N/A
15 新潟	215 新潟		9,796	21,289.85825121	#N/A
15 新潟	226 上越		13,366	21,289.85825121	#N/A
15 新潟	226 上越		24,396	21,289.85825121	#N/A
15 新潟	226 上越		371	21,289.85825121	#N/A
15 新潟	226 上越		743	21,289.85825121	#N/A
15 新潟	226 上越		1,502	21,289.85825121	#N/A
15 新潟	226 上越		148	21,289.85825121	#N/A
15 新潟	220 新津		2,491	21,289.85825121	#N/A
15 新潟	220 新津		1,647	21,289.85825121	#N/A
15 新潟	220 新津		6,778	21,289.85825121	#N/A
15 新潟	220 新津		169	21,289.85825121	#N/A
15 新潟	219 新発田		1,451	21,289.85825121	#N/A
15 新潟	215 新潟		835	21,289.85825121	#N/A
15 新潟	219 新発田		3,999	21,289.85825121	#N/A
15 新潟	219 新発田		1,007	21,289.85825121	#N/A
15 新潟	219 新発田		1,727	21,289.85825121	#N/A
15 新潟	219 新発田		4,507	21,289.85825121	#N/A
15 新潟	219 新発田		1,332	21,289.85825121	#N/A
15 新潟	219 新発田		1,306	21,289.85825121	#N/A
15 新潟	219 新発田		665	21,289.85825121	#N/A
15 新潟	219 新発田		903	21,289.85825121	#N/A
15 新潟	220 新津		2,232	21,289.85825121	#N/A
15 新潟	220 新津		226	21,289.85825121	#N/A
15 新潟	220 新津		4,519	21,289.85825121	#N/A
15 新潟	215 新潟		1,637	21,289.85825121	#N/A
15 新潟	215 新潟		8,108	21,289.85825121	#N/A
15 新潟	227 巻		192	21,289.85825121	#N/A
15 新潟	227 巻		2,108	21,289.85825121	#N/A
15 新潟	227 巻		2,364	21,289.85825121	#N/A
15 新潟	227 巻		4,670	21,289.85825121	#N/A
15 新潟	227 巻		6,582	21,289.85825121	#N/A
15 新潟	227 巻		6,482	21,289.85825121	#N/A



別表第2（第6条関係） 第7条第1号及び第2号に規定する事項  
適格電気通信事業者名 東日本電信電話株式会社

平成21年度分

都道府県	単位料金区域	局	アナログ加入者 回線数	加入者回線単価	緊急通報役務原価
15 新潟	227 巻		429	21,289.85825121	#N/A
15 新潟	227 巻		31	21,289.85825121	#N/A
15 新潟	227 巻		2,673	21,289.85825121	#N/A
15 新潟	215 新潟		6,713	21,289.85825121	#N/A
15 新潟	227 巻		1,054	21,289.85825121	#N/A
15 新潟	215 新潟		2,549	21,289.85825121	#N/A
15 新潟	217 三条		2,552	21,289.85825121	#N/A
15 新潟	217 三条		1,958	21,289.85825121	#N/A
15 新潟	217 三条		383	21,289.85825121	#N/A
15 新潟	217 三条		2,388	21,289.85825121	#N/A
15 新潟	228 津川		2,652	21,289.85825121	#N/A
15 新潟	228 津川		404	21,289.85825121	#N/A
15 新潟	228 津川		118	21,289.85825121	#N/A
15 新潟	228 津川		991	21,289.85825121	#N/A
15 新潟	228 津川		1,330	21,289.85825121	#N/A
15 新潟	216 長岡		478	21,289.85825121	#N/A
15 新潟	216 長岡		2,691	21,289.85825121	#N/A
15 新潟	216 長岡		1,294	21,289.85825121	#N/A
15 新潟	216 長岡		1,742	21,289.85825121	#N/A
15 新潟	216 長岡		1,099	21,289.85825121	#N/A
15 新潟	216 長岡		1,413	21,289.85825121	#N/A
15 新潟	216 長岡		1,842	21,289.85825121	#N/A
15 新潟	216 長岡		763	21,289.85825121	#N/A
15 新潟	216 長岡		1,406	21,289.85825121	#N/A
15 新潟	229 小出		2,663	21,289.85825121	#N/A
15 新潟	229 小出		7,141	21,289.85825121	#N/A
15 新潟	229 小出		467	21,289.85825121	#N/A
15 新潟	229 小出		1,572	21,289.85825121	#N/A
15 新潟	229 小出		1,375	21,289.85825121	#N/A
15 新潟	229 小出		681	21,289.85825121	#N/A
15 新潟	230 六日町		2,598	21,289.85825121	#N/A
15 新潟	230 六日町		875	21,289.85825121	#N/A
15 新潟	230 六日町		202	21,289.85825121	#N/A
15 新潟	230 六日町		330	21,289.85825121	#N/A
15 新潟	230 六日町		4,249	21,289.85825121	#N/A
15 新潟	230 六日町		1,635	21,289.85825121	#N/A
15 新潟	230 六日町		6,556	21,289.85825121	#N/A
15 新潟	230 六日町		784	21,289.85825121	#N/A
15 新潟	230 六日町		1,242	21,289.85825121	#N/A
15 新潟	230 六日町		1,330	21,289.85825121	#N/A
15 新潟	230 六日町		2,423	21,289.85825121	#N/A
15 新潟	230 六日町		2,303	21,289.85825121	#N/A
15 新潟	221 十日町		1,550	21,289.85825121	#N/A
15 新潟	221 十日町		247	21,289.85825121	#N/A
15 新潟	221 十日町		2,573	21,289.85825121	#N/A
15 新潟	221 十日町		51	21,289.85825121	#N/A
15 新潟	221 十日町		401	21,289.85825121	#N/A
15 新潟	221 十日町		1,425	21,289.85825121	#N/A
15 新潟	218 柏崎		640	21,289.85825121	#N/A
15 新潟	216 長岡		1,576	21,289.85825121	#N/A
15 新潟	218 柏崎		1,085	21,289.85825121	#N/A
15 新潟	218 柏崎		682	21,289.85825121	#N/A
15 新潟	218 柏崎		873	21,289.85825121	#N/A
15 新潟	231 安塚		939	21,289.85825121	#N/A
15 新潟	231 安塚		281	21,289.85825121	#N/A
15 新潟	231 安塚		1,279	21,289.85825121	#N/A
15 新潟	231 安塚		216	21,289.85825121	#N/A
15 新潟	231 安塚		1,226	21,289.85825121	#N/A
15 新潟	231 安塚		1,030	21,289.85825121	#N/A
15 新潟	231 安塚		469	21,289.85825121	#N/A
15 新潟	231 安塚		376	21,289.85825121	#N/A
15 新潟	226 上越		688	21,289.85825121	#N/A

別表第2（第6条関係） 第7条第1号及び第2号に規定する事項  
適格電気通信事業者名 東日本電信電話株式会社

平成21年度分

都道府県	単位料金区域	局	アナログ加入者 回線数	加入者回線単価	緊急通報役務原価
15 新潟	226 上越		313	21,289.85825121	#N/A
15 新潟	226 上越		2,599	21,289.85825121	#N/A
15 新潟	226 上越		2,838	21,289.85825121	#N/A
15 新潟	226 上越		1,428	21,289.85825121	#N/A
15 新潟	226 上越		1,034	21,289.85825121	#N/A
15 新潟	226 上越		148	21,289.85825121	#N/A
15 新潟	224 新井		573	21,289.85825121	#N/A
15 新潟	224 新井		262	21,289.85825121	#N/A
15 新潟	224 新井		1,459	21,289.85825121	#N/A
15 新潟	224 新井		1,448	21,289.85825121	#N/A
15 新潟	224 新井		1,329	21,289.85825121	#N/A
15 新潟	224 新井		1,803	21,289.85825121	#N/A
15 新潟	226 上越		1,156	21,289.85825121	#N/A
15 新潟	226 上越		483	21,289.85825121	#N/A
15 新潟	226 上越		284	21,289.85825121	#N/A
15 新潟	223 糸魚川		315	21,289.85825121	#N/A
15 新潟	223 糸魚川		2,196	21,289.85825121	#N/A
15 新潟	223 糸魚川		416	21,289.85825121	#N/A
15 新潟	223 糸魚川		2,785	21,289.85825121	#N/A
15 新潟	223 糸魚川		206	21,289.85825121	#N/A
15 新潟	222 村上		1,952	21,289.85825121	#N/A
15 新潟	222 村上		3,128	21,289.85825121	#N/A
15 新潟	222 村上		2,042	21,289.85825121	#N/A
15 新潟	222 村上		1,874	21,289.85825121	#N/A
15 新潟	222 村上		801	21,289.85825121	#N/A
15 新潟	222 村上		311	21,289.85825121	#N/A
15 新潟	222 村上		248	21,289.85825121	#N/A
15 新潟	222 村上		280	21,289.85825121	#N/A
15 新潟	222 村上		140	21,289.85825121	#N/A
15 新潟	222 村上		1,330	21,289.85825121	#N/A
15 新潟	222 村上		192	21,289.85825121	#N/A
15 新潟	225 佐渡		596	21,289.85825121	#N/A
15 新潟	225 佐渡		1,662	21,289.85825121	#N/A
15 新潟	225 佐渡		537	21,289.85825121	#N/A
15 新潟	225 佐渡		339	21,289.85825121	#N/A
15 新潟	225 佐渡		447	21,289.85825121	#N/A
15 新潟	225 佐渡		4,340	21,289.85825121	#N/A
15 新潟	225 佐渡		2,554	21,289.85825121	#N/A
15 新潟	225 佐渡		1,595	21,289.85825121	#N/A
15 新潟	225 佐渡		1,621	21,289.85825121	#N/A
15 新潟	225 佐渡		222	21,289.85825121	#N/A
15 新潟	225 佐渡		1,799	21,289.85825121	#N/A
15 新潟	225 佐渡		188	21,289.85825121	#N/A
15 新潟	225 佐渡		1,332	21,289.85825121	#N/A
15 新潟	225 佐渡		1,349	21,289.85825121	#N/A
15 新潟	225 佐渡		891	21,289.85825121	#N/A
19 山梨	250 甲府		35,481	21,289.85825121	#N/A
19 山梨	250 甲府		17,149	21,289.85825121	#N/A
19 山梨	250 甲府		75	21,289.85825121	#N/A
19 山梨	250 甲府		8,646	21,289.85825121	#N/A
19 山梨	250 甲府		235	21,289.85825121	#N/A
19 山梨	251 吉田		17,009	21,289.85825121	#N/A
19 山梨	252 山梨		7,724	21,289.85825121	#N/A
19 山梨	252 山梨		35	21,289.85825121	#N/A
19 山梨	253 大月		9,092	21,289.85825121	#N/A
19 山梨	253 大月		201	21,289.85825121	#N/A
19 山梨	252 山梨		9,552	21,289.85825121	#N/A
19 山梨	253 大月		5,322	21,289.85825121	#N/A
19 山梨	253 大月		786	21,289.85825121	#N/A
19 山梨	253 大月		959	21,289.85825121	#N/A
19 山梨	253 大月		456	21,289.85825121	#N/A
19 山梨	254 韮崎		11,880	21,289.85825121	#N/A

都道府県	単位料金区域	局	アナログ加入者 回線数	加入者回線単価	緊急通報役務原価
19 山梨	254 韮崎		518	21,289.85825121	#N/A
19 山梨	252 山梨		1,949	21,289.85825121	#N/A
19 山梨	252 山梨		1,667	21,289.85825121	#N/A
19 山梨	252 山梨		398	21,289.85825121	#N/A
19 山梨	252 山梨		2,651	21,289.85825121	#N/A
19 山梨	252 山梨		486	21,289.85825121	#N/A
19 山梨	250 甲府		10,620	21,289.85825121	#N/A
19 山梨	250 甲府		373	21,289.85825121	#N/A
19 山梨	252 山梨		3,455	21,289.85825121	#N/A
19 山梨	250 甲府		1,700	21,289.85825121	#N/A
19 山梨	250 甲府		2,434	21,289.85825121	#N/A
19 山梨	250 甲府		174	21,289.85825121	#N/A
19 山梨	250 甲府		729	21,289.85825121	#N/A
19 山梨	251 吉田		193	21,289.85825121	#N/A
19 山梨	251 吉田		135	21,289.85825121	#N/A
19 山梨	251 吉田		193	21,289.85825121	#N/A
19 山梨	250 甲府		3,506	21,289.85825121	#N/A
19 山梨	255 鯉沢青柳		1,135	21,289.85825121	#N/A
19 山梨	255 鯉沢青柳		972	21,289.85825121	#N/A
19 山梨	255 鯉沢青柳		526	21,289.85825121	#N/A
19 山梨	255 鯉沢青柳		278	21,289.85825121	#N/A
19 山梨	255 鯉沢青柳		5,035	21,289.85825121	#N/A
19 山梨	255 鯉沢青柳		366	21,289.85825121	#N/A
19 山梨	255 鯉沢青柳		1,562	21,289.85825121	#N/A
19 山梨	255 鯉沢青柳		535	21,289.85825121	#N/A
19 山梨	255 鯉沢青柳		262	21,289.85825121	#N/A
19 山梨	256 身延		2,432	21,289.85825121	#N/A
19 山梨	256 身延		780	21,289.85825121	#N/A
19 山梨	256 身延		1,984	21,289.85825121	#N/A
19 山梨	256 身延		944	21,289.85825121	#N/A
19 山梨	256 身延		609	21,289.85825121	#N/A
19 山梨	250 甲府		9,834	21,289.85825121	#N/A
19 山梨	250 甲府		4,617	21,289.85825121	#N/A
19 山梨	250 甲府		129	21,289.85825121	#N/A
19 山梨	250 甲府		5,773	21,289.85825121	#N/A
19 山梨	250 甲府		8,156	21,289.85825121	#N/A
19 山梨	250 甲府		3,558	21,289.85825121	#N/A
19 山梨	250 甲府		167	21,289.85825121	#N/A
19 山梨	250 甲府		11,963	21,289.85825121	#N/A
19 山梨	254 韮崎		4,261	21,289.85825121	#N/A
19 山梨	254 韮崎		2,735	21,289.85825121	#N/A
19 山梨	254 韮崎		2,580	21,289.85825121	#N/A
19 山梨	254 韮崎		336	21,289.85825121	#N/A
19 山梨	254 韮崎		2,671	21,289.85825121	#N/A
19 山梨	254 韮崎		1,112	21,289.85825121	#N/A
19 山梨	254 韮崎		4,193	21,289.85825121	#N/A
19 山梨	254 韮崎		1,782	21,289.85825121	#N/A
19 山梨	254 韮崎		2,617	21,289.85825121	#N/A
19 山梨	254 韮崎		1,654	21,289.85825121	#N/A
19 山梨	254 韮崎		1,271	21,289.85825121	#N/A
19 山梨	253 大月		428	21,289.85825121	#N/A
19 山梨	253 大月		437	21,289.85825121	#N/A
19 山梨	251 吉田		1,511	21,289.85825121	#N/A
19 山梨	251 吉田		2,623	21,289.85825121	#N/A
19 山梨	251 吉田		1,190	21,289.85825121	#N/A
19 山梨	251 吉田		455	21,289.85825121	#N/A
19 山梨	251 吉田		6,013	21,289.85825121	#N/A
19 山梨	251 吉田		1,046	21,289.85825121	#N/A
19 山梨	251 吉田		350	21,289.85825121	#N/A
19 山梨	251 吉田		86	21,289.85825121	#N/A
19 山梨	251 吉田		1,088	21,289.85825121	#N/A
19 山梨	253 大月		4,670	21,289.85825121	#N/A

別表第2（第6条関係） 第7条第1号及び第2号に規定する事項  
適格電気通信事業者名 東日本電信電話株式会社

平成21年度分

都道府県	単位料金区域	局	アナログ加入者 回線数	加入者回線単価	緊急通報役務原価
19 山梨	253 大月		1,211	21,289.85825121	#N/A
19 山梨	253 大月		321	21,289.85825121	#N/A
19 山梨	253 大月		217	21,289.85825121	#N/A
13 東京	201 青梅		313	21,289.85825121	#N/A
13 東京	201 青梅		236	21,289.85825121	#N/A
20 長野	257 長野		10,443	21,289.85825121	#N/A
20 長野	257 長野		25,848	21,289.85825121	#N/A
20 長野	257 長野		13,459	21,289.85825121	#N/A
20 長野	257 長野		14,109	21,289.85825121	#N/A
20 長野	257 長野		504	21,289.85825121	#N/A
20 長野	257 長野		881	21,289.85825121	#N/A
20 長野	257 長野		2,768	21,289.85825121	#N/A
20 長野	257 長野		4,615	21,289.85825121	#N/A
20 長野	257 長野		4,669	21,289.85825121	#N/A
20 長野	257 長野		716	21,289.85825121	#N/A
20 長野	257 長野		6,458	21,289.85825121	#N/A
20 長野	257 長野		22,802	21,289.85825121	#N/A
20 長野	258 松本		22,226	21,289.85825121	#N/A
20 長野	258 松本		14,940	21,289.85825121	#N/A
20 長野	258 松本		4,508	21,289.85825121	#N/A
20 長野	258 松本		842	21,289.85825121	#N/A
20 長野	258 松本		6,694	21,289.85825121	#N/A
20 長野	258 松本		272	21,289.85825121	#N/A
20 長野	258 松本		16,907	21,289.85825121	#N/A
20 長野	259 上田		30,042	21,289.85825121	#N/A
20 長野	259 上田		3,500	21,289.85825121	#N/A
20 長野	259 上田		6,387	21,289.85825121	#N/A
20 長野	259 上田		1,444	21,289.85825121	#N/A
20 長野	261 諏訪		12,882	21,289.85825121	#N/A
20 長野	260 飯田		21,384	21,289.85825121	#N/A
20 長野	260 飯田		1,543	21,289.85825121	#N/A
20 長野	260 飯田		4,691	21,289.85825121	#N/A
20 長野	260 飯田		1,196	21,289.85825121	#N/A
20 長野	260 飯田		1,730	21,289.85825121	#N/A
20 長野	260 飯田		421	21,289.85825121	#N/A
20 長野	261 諏訪		18,406	21,289.85825121	#N/A
20 長野	257 長野		15,117	21,289.85825121	#N/A
20 長野	262 小諸		19,204	21,289.85825121	#N/A
20 長野	263 伊那		23,052	21,289.85825121	#N/A
20 長野	263 伊那		10,066	21,289.85825121	#N/A
20 長野	263 伊那		261	21,289.85825121	#N/A
20 長野	264 中野		10,970	21,289.85825121	#N/A
20 長野	264 中野		362	21,289.85825121	#N/A
20 長野	265 大町		8,863	21,289.85825121	#N/A
20 長野	265 大町		209	21,289.85825121	#N/A
20 長野	266 飯山		5,603	21,289.85825121	#N/A
20 長野	266 飯山		1,759	21,289.85825121	#N/A
20 長野	266 飯山		204	21,289.85825121	#N/A
20 長野	266 飯山		355	21,289.85825121	#N/A
20 長野	261 諏訪		13,337	21,289.85825121	#N/A
20 長野	261 諏訪		12	21,289.85825121	#N/A
20 長野	261 諏訪		1,137	21,289.85825121	#N/A
20 長野	261 諏訪		472	21,289.85825121	#N/A
20 長野	261 諏訪		544	21,289.85825121	#N/A
20 長野	261 諏訪		342	21,289.85825121	#N/A
20 長野	258 松本		14,465	21,289.85825121	#N/A
20 長野	258 松本		213	21,289.85825121	#N/A
20 長野	257 長野		9,802	21,289.85825121	#N/A
20 長野	267 佐久		10,470	21,289.85825121	#N/A
20 長野	267 佐久		12,205	21,289.85825121	#N/A
20 長野	267 佐久		145	21,289.85825121	#N/A
20 長野	267 佐久		4,952	21,289.85825121	#N/A

別表第2（第6条関係） 第7条第1号及び第2号に規定する事項  
適格電気通信事業者名 東日本電信電話株式会社

平成21年度分

都道府県	単位料金区域	局	アナログ加入者 回線数	加入者回線単価	緊急通報役務原価
20 長野	267 佐久		2,812	21,289.85825121	#N/A
20 長野	267 佐久		264	21,289.85825121	#N/A
20 長野	267 佐久		1,480	21,289.85825121	#N/A
20 長野	267 佐久		386	21,289.85825121	#N/A
20 長野	267 佐久		881	21,289.85825121	#N/A
20 長野	267 佐久		414	21,289.85825121	#N/A
20 長野	267 佐久		511	21,289.85825121	#N/A
20 長野	267 佐久		625	21,289.85825121	#N/A
20 長野	267 佐久		304	21,289.85825121	#N/A
20 長野	267 佐久		1,243	21,289.85825121	#N/A
20 長野	262 小諸		2,564	21,289.85825121	#N/A
20 長野	262 小諸		810	21,289.85825121	#N/A
20 長野	262 小諸		4,783	21,289.85825121	#N/A
20 長野	267 佐久		383	21,289.85825121	#N/A
20 長野	267 佐久		2,628	21,289.85825121	#N/A
20 長野	262 小諸		5,964	21,289.85825121	#N/A
20 長野	267 佐久		2,220	21,289.85825121	#N/A
20 長野	267 佐久		468	21,289.85825121	#N/A
20 長野	267 佐久		1,853	21,289.85825121	#N/A
20 長野	259 上田		1,094	21,289.85825121	#N/A
20 長野	259 上田		5,568	21,289.85825121	#N/A
20 長野	259 上田		678	21,289.85825121	#N/A
20 長野	259 上田		279	21,289.85825121	#N/A
20 長野	259 上田		1,298	21,289.85825121	#N/A
20 長野	259 上田		7,472	21,289.85825121	#N/A
20 長野	259 上田		626	21,289.85825121	#N/A
20 長野	259 上田		510	21,289.85825121	#N/A
20 長野	259 上田		1,716	21,289.85825121	#N/A
20 長野	259 上田		58	21,289.85825121	#N/A
20 長野	259 上田		1,108	21,289.85825121	#N/A
20 長野	259 上田		787	21,289.85825121	#N/A
20 長野	259 上田		1,189	21,289.85825121	#N/A
20 長野	261 諏訪		11,671	21,289.85825121	#N/A
20 長野	261 諏訪		883	21,289.85825121	#N/A
20 長野	261 諏訪		107	21,289.85825121	#N/A
20 長野	261 諏訪		3,481	21,289.85825121	#N/A
20 長野	261 諏訪		2,509	21,289.85825121	#N/A
20 長野	261 諏訪		354	21,289.85825121	#N/A
20 長野	263 伊那		452	21,289.85825121	#N/A
20 長野	263 伊那		1,428	21,289.85825121	#N/A
20 長野	261 諏訪		808	21,289.85825121	#N/A
20 長野	261 諏訪		5,322	21,289.85825121	#N/A
20 長野	261 諏訪		239	21,289.85825121	#N/A
20 長野	263 伊那		7,491	21,289.85825121	#N/A
20 長野	263 伊那		2,825	21,289.85825121	#N/A
20 長野	263 伊那		1,347	21,289.85825121	#N/A
20 長野	263 伊那		564	21,289.85825121	#N/A
20 長野	263 伊那		2,073	21,289.85825121	#N/A
20 長野	260 飯田		609	21,289.85825121	#N/A
20 長野	260 飯田		2,609	21,289.85825121	#N/A
20 長野	260 飯田		4,721	21,289.85825121	#N/A
20 長野	268 阿南町		1,339	21,289.85825121	#N/A
20 長野	268 阿南町		730	21,289.85825121	#N/A
20 長野	260 飯田		215	21,289.85825121	#N/A
20 長野	260 飯田		1,472	21,289.85825121	#N/A
20 長野	260 飯田		95	21,289.85825121	#N/A
20 長野	260 飯田		250	21,289.85825121	#N/A
20 長野	260 飯田		231	21,289.85825121	#N/A
20 長野	260 飯田		401	21,289.85825121	#N/A
20 長野	268 阿南町		1,323	21,289.85825121	#N/A
20 長野	268 阿南町		314	21,289.85825121	#N/A
20 長野	268 阿南町		945	21,289.85825121	#N/A

別表第2（第6条関係） 第7条第1号及び第2号に規定する事項  
適格電気通信事業者名 東日本電信電話株式会社

平成21年度分

都道府県	単位料金区域	局	アナログ加入者 回線数	加入者回線単価	緊急通報役務原価
20 長野	268 阿南町		374	21,289.85825121	#N/A
20 長野	268 阿南町		445	21,289.85825121	#N/A
20 長野	260 飯田		1,645	21,289.85825121	#N/A
20 長野	260 飯田		499	21,289.85825121	#N/A
20 長野	268 阿南町		346	21,289.85825121	#N/A
20 長野	268 阿南町		1,009	21,289.85825121	#N/A
20 長野	269 木曾福島		3,223	21,289.85825121	#N/A
20 長野	269 木曾福島		155	21,289.85825121	#N/A
20 長野	269 木曾福島		2,406	21,289.85825121	#N/A
20 長野	269 木曾福島		481	21,289.85825121	#N/A
20 長野	269 木曾福島		1,618	21,289.85825121	#N/A
20 長野	269 木曾福島		1,199	21,289.85825121	#N/A
20 長野	269 木曾福島		1,194	21,289.85825121	#N/A
20 長野	269 木曾福島		528	21,289.85825121	#N/A
20 長野	269 木曾福島		545	21,289.85825121	#N/A
20 長野	269 木曾福島		347	21,289.85825121	#N/A
20 長野	269 木曾福島		376	21,289.85825121	#N/A
20 長野	269 木曾福島		683	21,289.85825121	#N/A
20 長野	269 木曾福島		555	21,289.85825121	#N/A
20 長野	269 木曾福島		1,710	21,289.85825121	#N/A
20 長野	258 松本		2,099	21,289.85825121	#N/A
20 長野	258 松本		1,251	21,289.85825121	#N/A
20 長野	258 松本		1,013	21,289.85825121	#N/A
20 長野	258 松本		1,098	21,289.85825121	#N/A
20 長野	258 松本		572	21,289.85825121	#N/A
20 長野	258 松本		3,445	21,289.85825121	#N/A
20 長野	258 松本		1,479	21,289.85825121	#N/A
20 長野	258 松本		890	21,289.85825121	#N/A
20 長野	258 松本		9,159	21,289.85825121	#N/A
20 長野	258 松本		2,556	21,289.85825121	#N/A
20 長野	258 松本		5,001	21,289.85825121	#N/A
20 長野	258 松本		307	21,289.85825121	#N/A
20 長野	258 松本		494	21,289.85825121	#N/A
20 長野	258 松本		301	21,289.85825121	#N/A
20 長野	258 松本		283	21,289.85825121	#N/A
20 長野	258 松本		2,070	21,289.85825121	#N/A
20 長野	258 松本		3,917	21,289.85825121	#N/A
20 長野	265 大町		5,061	21,289.85825121	#N/A
20 長野	265 大町		317	21,289.85825121	#N/A
20 長野	265 大町		344	21,289.85825121	#N/A
20 長野	265 大町		2,431	21,289.85825121	#N/A
20 長野	265 大町		789	21,289.85825121	#N/A
20 長野	265 大町		283	21,289.85825121	#N/A
20 長野	265 大町		765	21,289.85825121	#N/A
20 長野	265 大町		349	21,289.85825121	#N/A
20 長野	257 長野		501	21,289.85825121	#N/A
20 長野	259 上田		4,822	21,289.85825121	#N/A
20 長野	257 長野		6,755	21,289.85825121	#N/A
20 長野	257 長野		2,640	21,289.85825121	#N/A
20 長野	257 長野		292	21,289.85825121	#N/A
20 長野	264 中野		457	21,289.85825121	#N/A
20 長野	264 中野		433	21,289.85825121	#N/A
20 長野	264 中野		3,779	21,289.85825121	#N/A
20 長野	266 飯山		1,603	21,289.85825121	#N/A
20 長野	266 飯山		1,438	21,289.85825121	#N/A
20 長野	257 長野		1,394	21,289.85825121	#N/A
20 長野	257 長野		154	21,289.85825121	#N/A
20 長野	257 長野		2,109	21,289.85825121	#N/A
20 長野	257 長野		412	21,289.85825121	#N/A
20 長野	257 長野		2,113	21,289.85825121	#N/A
20 長野	257 長野		3,470	21,289.85825121	#N/A
20 長野	257 長野		845	21,289.85825121	#N/A

別表第2（第6条関係） 第7条第1号及び第2号に規定する事項  
 適格電気通信事業者名 東日本電信電話株式会社

平成21年度分

都道府県	単位料金区域	局	アナログ加入者 回線数	加入者回線単価	緊急通報役務原価
20 長野	257 長野		420	21,289.85825121	#N/A
20 長野	257 長野		620	21,289.85825121	#N/A
20 長野	257 長野		918	21,289.85825121	#N/A
20 長野	257 長野		779	21,289.85825121	#N/A
20 長野	264 中野		1,363	21,289.85825121	#N/A
20 長野	266 飯山		837	21,289.85825121	#N/A

注 収容局ごとに、緊急通報役務原価の欄には、第5条第1項第2号に規定する原価を記載している。

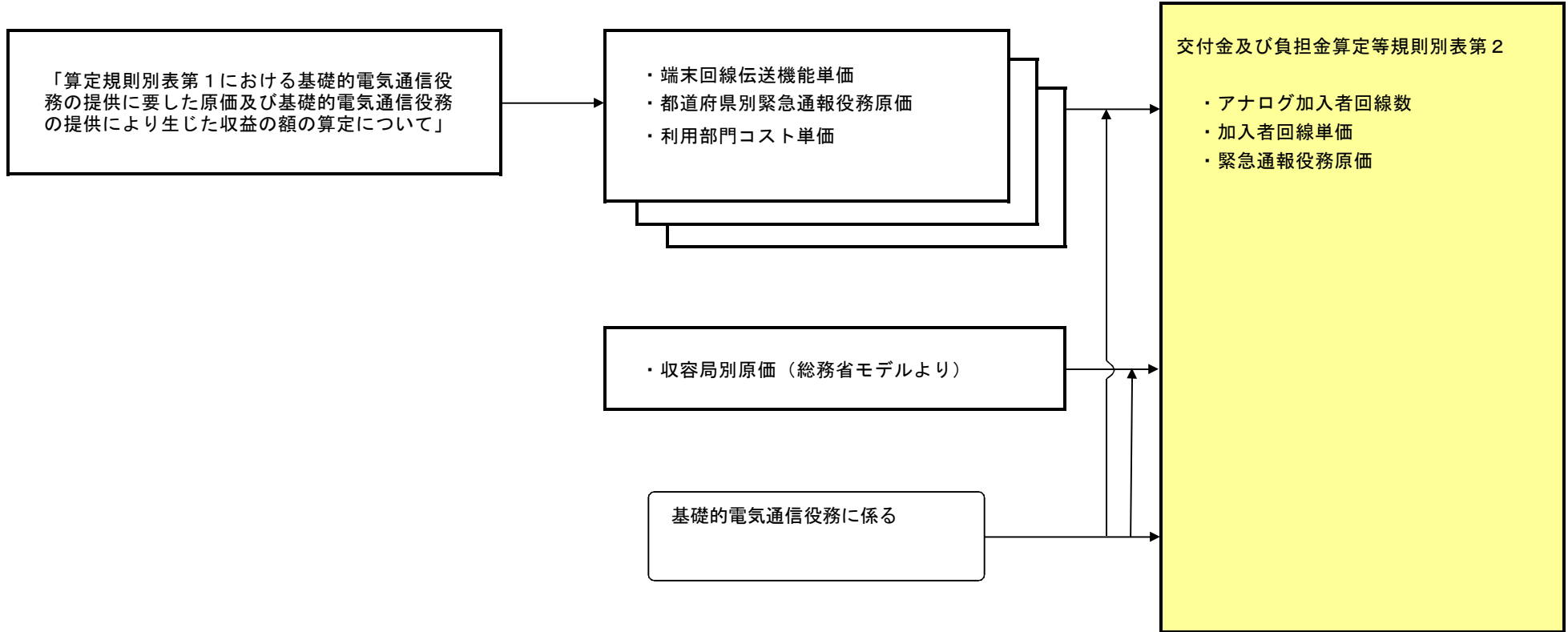
算定規則別表第2における収容局ごとの  
アナログ加入者回線の数及び加入者回線単価  
並びに収容局ごとの緊急通報役務原価の算定について



## 目 次

1.	算定手順	1
2.	原価等の算定	
	Ⅰ. 収容局ごとのアナログ加入者回線の数及び加入者回線単価の算定	2
	Ⅱ. 収容局ごとの緊急通報役務原価の算定	42
	Ⅲ. 原価の算定に使用した収容局ごとの機能別単価の算定	85

# 1. 算定手順



2. 原価等の算定

1. 収容局ごとのアナログ加入者回線の数及び加入者回線単価の算定

都道府県	単位料金区域	局	a. アナログ加入者回線数 (回線)	b. 端末回線コスト単価 (円/回線)	c. 端末系交換設備のうち 回線数の増減に応じて当該 設備に係る費用が増減 するものの単価 (円/回線)	d. 設備利用部門の基礎的 電気通信役務原価の単価 (円/回線)	e. 加入者回線単価 (円/回線)
算定方法			総務省モデル(出力値)より	「算定規則別表第1における 基礎的電気通信役務の提供 に要した原価及び基礎的電 気通信役務の提供により生 じた収益の額の算定につい て」2のIIの1の(1)のBのイ の(イ)のe	Ⅲのc	総務省モデル(入力値)より	b+c+d
1 北海道	1 札幌		24,079	14,464.80618121	0.00000000	6,825.05207	21,289.85825121
1 北海道	1 札幌		39,144	14,464.80618121	0.00000000	6,825.05207	21,289.85825121
1 北海道	1 札幌		33,743	14,464.80618121	0.00000000	6,825.05207	21,289.85825121
1 北海道	1 札幌		25,252	14,464.80618121	0.00000000	6,825.05207	21,289.85825121
1 北海道	1 札幌		16,536	14,464.80618121	0.00000000	6,825.05207	21,289.85825121
1 北海道	1 札幌		15,456	14,464.80618121	0.00000000	6,825.05207	21,289.85825121
1 北海道	1 札幌		2,593	14,464.80618121	0.00000000	6,825.05207	21,289.85825121
1 北海道	1 札幌		39,386	14,464.80618121	0.00000000	6,825.05207	21,289.85825121
1 北海道	1 札幌		23,426	14,464.80618121	0.00000000	6,825.05207	21,289.85825121
1 北海道	1 札幌		4,055	14,464.80618121	0.00000000	6,825.05207	21,289.85825121
1 北海道	1 札幌		21,381	14,464.80618121	0.00000000	6,825.05207	21,289.85825121
1 北海道	1 札幌		13,787	14,464.80618121	0.00000000	6,825.05207	21,289.85825121
1 北海道	1 札幌		51,518	14,464.80618121	0.00000000	6,825.05207	21,289.85825121
1 北海道	1 札幌		25,637	14,464.80618121	0.00000000	6,825.05207	21,289.85825121
1 北海道	1 札幌		20,427	14,464.80618121	0.00000000	6,825.05207	21,289.85825121
1 北海道	1 札幌		11,281	14,464.80618121	0.00000000	6,825.05207	21,289.85825121
1 北海道	1 札幌		819	14,464.80618121	0.00000000	6,825.05207	21,289.85825121
1 北海道	1 札幌		7,276	14,464.80618121	0.00000000	6,825.05207	21,289.85825121
1 北海道	1 札幌		1,511	14,464.80618121	0.00000000	6,825.05207	21,289.85825121
1 北海道	1 札幌		7,843	14,464.80618121	0.00000000	6,825.05207	21,289.85825121
1 北海道	1 札幌		41	14,464.80618121	0.00000000	6,825.05207	21,289.85825121
1 北海道	1 札幌		25,969	14,464.80618121	0.00000000	6,825.05207	21,289.85825121
1 北海道	1 札幌		20,117	14,464.80618121	0.00000000	6,825.05207	21,289.85825121
1 北海道	1 札幌		7,289	14,464.80618121	0.00000000	6,825.05207	21,289.85825121
1 北海道	1 札幌		27,196	14,464.80618121	0.00000000	6,825.05207	21,289.85825121
1 北海道	2 函館		12,263	14,464.80618121	0.00000000	6,825.05207	21,289.85825121
1 北海道	2 函館		34,335	14,464.80618121	0.00000000	6,825.05207	21,289.85825121
1 北海道	2 函館		21,513	14,464.80618121	0.00000000	6,825.05207	21,289.85825121
1 北海道	2 函館		9,049	14,464.80618121	0.00000000	6,825.05207	21,289.85825121
1 北海道	2 函館		7,675	14,464.80618121	0.00000000	6,825.05207	21,289.85825121
1 北海道	2 函館		1,825	14,464.80618121	0.00000000	6,825.05207	21,289.85825121
1 北海道	2 函館		1,347	14,464.80618121	0.00000000	6,825.05207	21,289.85825121
1 北海道	3 小樽		30,240	14,464.80618121	0.00000000	6,825.05207	21,289.85825121
1 北海道	3 小樽		6,054	14,464.80618121	0.00000000	6,825.05207	21,289.85825121
1 北海道	3 小樽		3,856	14,464.80618121	0.00000000	6,825.05207	21,289.85825121
1 北海道	3 小樽		2,227	14,464.80618121	0.00000000	6,825.05207	21,289.85825121
1 北海道	3 小樽		429	14,464.80618121	0.00000000	6,825.05207	21,289.85825121
1 北海道	4 旭川		17,500	14,464.80618121	0.00000000	6,825.05207	21,289.85825121
1 北海道	4 旭川		24,180	14,464.80618121	0.00000000	6,825.05207	21,289.85825121
1 北海道	4 旭川		23,549	14,464.80618121	0.00000000	6,825.05207	21,289.85825121
1 北海道	4 旭川		4,989	14,464.80618121	0.00000000	6,825.05207	21,289.85825121
1 北海道	4 旭川		12,139	14,464.80618121	0.00000000	6,825.05207	21,289.85825121
1 北海道	4 旭川		63	14,464.80618121	0.00000000	6,825.05207	21,289.85825121
1 北海道	4 旭川		3,593	14,464.80618121	0.00000000	6,825.05207	21,289.85825121
1 北海道	4 旭川		200	14,464.80618121	0.00000000	6,825.05207	21,289.85825121
1 北海道	4 旭川		897	14,464.80618121	0.00000000	6,825.05207	21,289.85825121
1 北海道	4 旭川		7,424	14,464.80618121	0.00000000	6,825.05207	21,289.85825121
1 北海道	4 旭川		182	14,464.80618121	0.00000000	6,825.05207	21,289.85825121
1 北海道	4 旭川		94	14,464.80618121	0.00000000	6,825.05207	21,289.85825121
1 北海道	4 旭川		11,979	14,464.80618121	0.00000000	6,825.05207	21,289.85825121
1 北海道	5 室蘭		18,121	14,464.80618121	0.00000000	6,825.05207	21,289.85825121
1 北海道	5 室蘭		7,870	14,464.80618121	0.00000000	6,825.05207	21,289.85825121
1 北海道	5 室蘭		3,847	14,464.80618121	0.00000000	6,825.05207	21,289.85825121
1 北海道	5 室蘭		2,842	14,464.80618121	0.00000000	6,825.05207	21,289.85825121
1 北海道	5 室蘭		1,361	14,464.80618121	0.00000000	6,825.05207	21,289.85825121
1 北海道	6 釧路		13,627	14,464.80618121	0.00000000	6,825.05207	21,289.85825121
1 北海道	6 釧路		2,272	14,464.80618121	0.00000000	6,825.05207	21,289.85825121
1 北海道	6 釧路		5,667	14,464.80618121	0.00000000	6,825.05207	21,289.85825121
1 北海道	6 釧路		10,745	14,464.80618121	0.00000000	6,825.05207	21,289.85825121
1 北海道	6 釧路		10,236	14,464.80618121	0.00000000	6,825.05207	21,289.85825121
1 北海道	6 釧路		4,064	14,464.80618121	0.00000000	6,825.05207	21,289.85825121
1 北海道	6 釧路		12,333	14,464.80618121	0.00000000	6,825.05207	21,289.85825121
1 北海道	6 釧路		96	14,464.80618121	0.00000000	6,825.05207	21,289.85825121
1 北海道	7 帯広		20,037	14,464.80618121	0.00000000	6,825.05207	21,289.85825121
1 北海道	7 帯広		9,247	14,464.80618121	0.00000000	6,825.05207	21,289.85825121
1 北海道	7 帯広		3,482	14,464.80618121	0.00000000	6,825.05207	21,289.85825121
1 北海道	7 帯広		390	14,464.80618121	0.00000000	6,825.05207	21,289.85825121
1 北海道	7 帯広		863	14,464.80618121	0.00000000	6,825.05207	21,289.85825121
1 北海道	7 帯広		260	14,464.80618121	0.00000000	6,825.05207	21,289.85825121
1 北海道	7 帯広		20,707	14,464.80618121	0.00000000	6,825.05207	21,289.85825121
1 北海道	8 北見		27,098	14,464.80618121	0.00000000	6,825.05207	21,289.85825121
1 北海道	8 北見		718	14,464.80618121	0.00000000	6,825.05207	21,289.85825121
1 北海道	8 北見		4,379	14,464.80618121	0.00000000	6,825.05207	21,289.85825121
1 北海道	8 北見		623	14,464.80618121	0.00000000	6,825.05207	21,289.85825121

都道府県	単料金区域	局	a. アナログ加入者回線数 (回線)	b. 端末回線コスト単価 (円/回線)	c. 端末系交換設備のうち 回線数の増減に応じて当 該設備に係る費用が増減 するもの単価 (円/回線)	d. 設備利用部門の基礎的 電気通信役務原価の単価 (円/回線)	e. 加入者回線単価 (円/回線)
算定方法			総務省モデル(出力値)より	「算定規則別表第1における 基礎的電気通信役務の提供 に要した原価及び基礎的電 気通信役務の提供により生 じた収益の額の算定につい て」2のⅡの1の(1)のBのイ の(イ)のe	Ⅲのc	総務省モデル(入力値)より	b+c+d
1 北海道	8 北見		203	14,464.80618121	0.00000000	6,825.05207	21,289.85825121
1 北海道	9 夕張		1,577	14,464.80618121	0.00000000	6,825.05207	21,289.85825121
1 北海道	9 夕張		561	14,464.80618121	0.00000000	6,825.05207	21,289.85825121
1 北海道	9 夕張		1,936	14,464.80618121	0.00000000	6,825.05207	21,289.85825121
1 北海道	9 夕張		392	14,464.80618121	0.00000000	6,825.05207	21,289.85825121
1 北海道	9 夕張		378	14,464.80618121	0.00000000	6,825.05207	21,289.85825121
1 北海道	9 夕張		1	14,464.80618121	0.00000000	6,825.05207	21,289.85825121
1 北海道	9 夕張		599	14,464.80618121	0.00000000	6,825.05207	21,289.85825121
1 北海道	10 岩見沢		22,412	14,464.80618121	0.00000000	6,825.05207	21,289.85825121
1 北海道	10 岩見沢		3,524	14,464.80618121	0.00000000	6,825.05207	21,289.85825121
1 北海道	10 岩見沢		249	14,464.80618121	0.00000000	6,825.05207	21,289.85825121
1 北海道	11 網走		12,472	14,464.80618121	0.00000000	6,825.05207	21,289.85825121
1 北海道	11 網走		561	14,464.80618121	0.00000000	6,825.05207	21,289.85825121
1 北海道	11 網走		529	14,464.80618121	0.00000000	6,825.05207	21,289.85825121
1 北海道	11 網走		399	14,464.80618121	0.00000000	6,825.05207	21,289.85825121
1 北海道	11 網走		104	14,464.80618121	0.00000000	6,825.05207	21,289.85825121
1 北海道	12 留萌		9,792	14,464.80618121	0.00000000	6,825.05207	21,289.85825121
1 北海道	12 留萌		110	14,464.80618121	0.00000000	6,825.05207	21,289.85825121
1 北海道	13 苫小牧		14,988	14,464.80618121	0.00000000	6,825.05207	21,289.85825121
1 北海道	13 苫小牧		7,861	14,464.80618121	0.00000000	6,825.05207	21,289.85825121
1 北海道	13 苫小牧		18,554	14,464.80618121	0.00000000	6,825.05207	21,289.85825121
1 北海道	13 苫小牧		1,127	14,464.80618121	0.00000000	6,825.05207	21,289.85825121
1 北海道	13 苫小牧		6,174	14,464.80618121	0.00000000	6,825.05207	21,289.85825121
1 北海道	13 苫小牧		437	14,464.80618121	0.00000000	6,825.05207	21,289.85825121
1 北海道	14 稚内		7,383	14,464.80618121	0.00000000	6,825.05207	21,289.85825121
1 北海道	14 稚内		458	14,464.80618121	0.00000000	6,825.05207	21,289.85825121
1 北海道	14 稚内		252	14,464.80618121	0.00000000	6,825.05207	21,289.85825121
1 北海道	14 稚内		140	14,464.80618121	0.00000000	6,825.05207	21,289.85825121
1 北海道	14 稚内		259	14,464.80618121	0.00000000	6,825.05207	21,289.85825121
1 北海道	14 稚内		109	14,464.80618121	0.00000000	6,825.05207	21,289.85825121
1 北海道	14 稚内		156	14,464.80618121	0.00000000	6,825.05207	21,289.85825121
1 北海道	14 稚内		39	14,464.80618121	0.00000000	6,825.05207	21,289.85825121
1 北海道	14 稚内		5,305	14,464.80618121	0.00000000	6,825.05207	21,289.85825121
1 北海道	10 岩見沢		8,732	14,464.80618121	0.00000000	6,825.05207	21,289.85825121
1 北海道	10 岩見沢		493	14,464.80618121	0.00000000	6,825.05207	21,289.85825121
1 北海道	10 岩見沢		378	14,464.80618121	0.00000000	6,825.05207	21,289.85825121
1 北海道	10 岩見沢		266	14,464.80618121	0.00000000	6,825.05207	21,289.85825121
1 北海道	15 芦別		6,134	14,464.80618121	0.00000000	6,825.05207	21,289.85825121
1 北海道	15 芦別		155	14,464.80618121	0.00000000	6,825.05207	21,289.85825121
1 北海道	15 芦別		343	14,464.80618121	0.00000000	6,825.05207	21,289.85825121
1 北海道	15 芦別		255	14,464.80618121	0.00000000	6,825.05207	21,289.85825121
1 北海道	1 札幌		18,445	14,464.80618121	0.00000000	6,825.05207	21,289.85825121
1 北海道	1 札幌		7,878	14,464.80618121	0.00000000	6,825.05207	21,289.85825121
1 北海道	21 滝川		479	14,464.80618121	0.00000000	6,825.05207	21,289.85825121
1 北海道	21 滝川		4,973	14,464.80618121	0.00000000	6,825.05207	21,289.85825121
1 北海道	16 紋別		9,244	14,464.80618121	0.00000000	6,825.05207	21,289.85825121
1 北海道	16 紋別		369	14,464.80618121	0.00000000	6,825.05207	21,289.85825121
1 北海道	16 紋別		82	14,464.80618121	0.00000000	6,825.05207	21,289.85825121
1 北海道	16 紋別		73	14,464.80618121	0.00000000	6,825.05207	21,289.85825121
1 北海道	16 紋別		18	14,464.80618121	0.00000000	6,825.05207	21,289.85825121
1 北海道	16 紋別		28	14,464.80618121	0.00000000	6,825.05207	21,289.85825121
1 北海道	17 士別		7,308	14,464.80618121	0.00000000	6,825.05207	21,289.85825121
1 北海道	17 士別		417	14,464.80618121	0.00000000	6,825.05207	21,289.85825121
1 北海道	17 士別		397	14,464.80618121	0.00000000	6,825.05207	21,289.85825121
1 北海道	17 士別		218	14,464.80618121	0.00000000	6,825.05207	21,289.85825121
1 北海道	18 名寄		9,458	14,464.80618121	0.00000000	6,825.05207	21,289.85825121
1 北海道	18 名寄		187	14,464.80618121	0.00000000	6,825.05207	21,289.85825121
1 北海道	10 岩見沢		762	14,464.80618121	0.00000000	6,825.05207	21,289.85825121
1 北海道	10 岩見沢		3,950	14,464.80618121	0.00000000	6,825.05207	21,289.85825121
1 北海道	19 根室		8,948	14,464.80618121	0.00000000	6,825.05207	21,289.85825121
1 北海道	19 根室		538	14,464.80618121	0.00000000	6,825.05207	21,289.85825121
1 北海道	19 根室		246	14,464.80618121	0.00000000	6,825.05207	21,289.85825121
1 北海道	19 根室		487	14,464.80618121	0.00000000	6,825.05207	21,289.85825121
1 北海道	19 根室		192	14,464.80618121	0.00000000	6,825.05207	21,289.85825121
1 北海道	20 千歳		20,217	14,464.80618121	0.00000000	6,825.05207	21,289.85825121
1 北海道	20 千歳		102	14,464.80618121	0.00000000	6,825.05207	21,289.85825121
1 北海道	20 千歳		2,543	14,464.80618121	0.00000000	6,825.05207	21,289.85825121
1 北海道	20 千歳		106	14,464.80618121	0.00000000	6,825.05207	21,289.85825121
1 北海道	20 千歳		126	14,464.80618121	0.00000000	6,825.05207	21,289.85825121
1 北海道	21 滝川		14,020	14,464.80618121	0.00000000	6,825.05207	21,289.85825121
1 北海道	21 滝川		1,379	14,464.80618121	0.00000000	6,825.05207	21,289.85825121
1 北海道	21 滝川		357	14,464.80618121	0.00000000	6,825.05207	21,289.85825121
1 北海道	21 滝川		5,837	14,464.80618121	0.00000000	6,825.05207	21,289.85825121
1 北海道	21 滝川		1,316	14,464.80618121	0.00000000	6,825.05207	21,289.85825121
1 北海道	21 滝川		2,044	14,464.80618121	0.00000000	6,825.05207	21,289.85825121
1 北海道	22 石狩深川		7,270	14,464.80618121	0.00000000	6,825.05207	21,289.85825121
1 北海道	22 石狩深川		876	14,464.80618121	0.00000000	6,825.05207	21,289.85825121
1 北海道	22 石狩深川		286	14,464.80618121	0.00000000	6,825.05207	21,289.85825121

都道府県	単料金区域	局	a. アナログ加入者回線数 (回線)	b. 端末回線コスト単価 (円/回線)	c. 端末系交換設備のうち 回線数の増減に応じて当 該設備に係る費用が増減 するものの単価 (円/回線)	d. 設備利用部門の基礎的 電気通信役務原価の単価 (円/回線)	e. 加入者回線単価 (円/回線)
算定方法			総務省モデル(出力値)より	「算定規則別表第1における 基礎的電気通信役務の提供 に要した原価及び基礎的電 気通信役務の提供により生 じた収益の額の算定につい て」2のⅡの1の(1)のBのイ の(イ)のe	Ⅲのc	総務省モデル(入力値)より	b+c+d
1 北海道	22 石狩深川		99	14,464.80618121	0.00000000	6,825.05207	21,289.85825121
1 北海道	22 石狩深川		77	14,464.80618121	0.00000000	6,825.05207	21,289.85825121
1 北海道	22 石狩深川		1,163	14,464.80618121	0.00000000	6,825.05207	21,289.85825121
1 北海道	23 富良野		7,536	14,464.80618121	0.00000000	6,825.05207	21,289.85825121
1 北海道	23 富良野		863	14,464.80618121	0.00000000	6,825.05207	21,289.85825121
1 北海道	23 富良野		247	14,464.80618121	0.00000000	6,825.05207	21,289.85825121
1 北海道	23 富良野		329	14,464.80618121	0.00000000	6,825.05207	21,289.85825121
1 北海道	23 富良野		125	14,464.80618121	0.00000000	6,825.05207	21,289.85825121
1 北海道	5 室蘭		6,405	14,464.80618121	0.00000000	6,825.05207	21,289.85825121
1 北海道	5 室蘭		5,631	14,464.80618121	0.00000000	6,825.05207	21,289.85825121
1 北海道	5 室蘭		1,539	14,464.80618121	0.00000000	6,825.05207	21,289.85825121
1 北海道	5 室蘭		855	14,464.80618121	0.00000000	6,825.05207	21,289.85825121
1 北海道	20 千歳		10,771	14,464.80618121	0.00000000	6,825.05207	21,289.85825121
1 北海道	20 千歳		4,846	14,464.80618121	0.00000000	6,825.05207	21,289.85825121
1 北海道	24 伊達		9,690	14,464.80618121	0.00000000	6,825.05207	21,289.85825121
1 北海道	24 伊達		1,236	14,464.80618121	0.00000000	6,825.05207	21,289.85825121
1 北海道	24 伊達		641	14,464.80618121	0.00000000	6,825.05207	21,289.85825121
1 北海道	1 札幌		7,021	14,464.80618121	0.00000000	6,825.05207	21,289.85825121
1 北海道	1 札幌		3,805	14,464.80618121	0.00000000	6,825.05207	21,289.85825121
1 北海道	1 札幌		1,279	14,464.80618121	0.00000000	6,825.05207	21,289.85825121
1 北海道	25 石狩		11,818	14,464.80618121	0.00000000	6,825.05207	21,289.85825121
1 北海道	25 石狩		1,320	14,464.80618121	0.00000000	6,825.05207	21,289.85825121
1 北海道	25 石狩		781	14,464.80618121	0.00000000	6,825.05207	21,289.85825121
1 北海道	25 石狩		674	14,464.80618121	0.00000000	6,825.05207	21,289.85825121
1 北海道	26 当別		4,273	14,464.80618121	0.00000000	6,825.05207	21,289.85825121
1 北海道	26 当別		1,606	14,464.80618121	0.00000000	6,825.05207	21,289.85825121
1 北海道	26 当別		142	14,464.80618121	0.00000000	6,825.05207	21,289.85825121
1 北海道	26 当別		10	14,464.80618121	0.00000000	6,825.05207	21,289.85825121
1 北海道	10 岩見沢		955	14,464.80618121	0.00000000	6,825.05207	21,289.85825121
1 北海道	25 石狩		184	14,464.80618121	0.00000000	6,825.05207	21,289.85825121
1 北海道	25 石狩		376	14,464.80618121	0.00000000	6,825.05207	21,289.85825121
1 北海道	25 石狩		780	14,464.80618121	0.00000000	6,825.05207	21,289.85825121
1 北海道	27 松前		2,590	14,464.80618121	0.00000000	6,825.05207	21,289.85825121
1 北海道	27 松前		843	14,464.80618121	0.00000000	6,825.05207	21,289.85825121
1 北海道	27 松前		468	14,464.80618121	0.00000000	6,825.05207	21,289.85825121
1 北海道	27 松前		1,701	14,464.80618121	0.00000000	6,825.05207	21,289.85825121
1 北海道	27 松前		583	14,464.80618121	0.00000000	6,825.05207	21,289.85825121
1 北海道	28 木古内		2,087	14,464.80618121	0.00000000	6,825.05207	21,289.85825121
1 北海道	28 木古内		2,499	14,464.80618121	0.00000000	6,825.05207	21,289.85825121
1 北海道	2 函館		5,471	14,464.80618121	0.00000000	6,825.05207	21,289.85825121
1 北海道	2 函館		4,751	14,464.80618121	0.00000000	6,825.05207	21,289.85825121
1 北海道	2 函館		722	14,464.80618121	0.00000000	6,825.05207	21,289.85825121
1 北海道	2 函館		2,572	14,464.80618121	0.00000000	6,825.05207	21,289.85825121
1 北海道	2 函館		803	14,464.80618121	0.00000000	6,825.05207	21,289.85825121
1 北海道	2 函館		5,929	14,464.80618121	0.00000000	6,825.05207	21,289.85825121
1 北海道	2 函館		794	14,464.80618121	0.00000000	6,825.05207	21,289.85825121
1 北海道	2 函館		611	14,464.80618121	0.00000000	6,825.05207	21,289.85825121
1 北海道	2 函館		531	14,464.80618121	0.00000000	6,825.05207	21,289.85825121
1 北海道	2 函館		376	14,464.80618121	0.00000000	6,825.05207	21,289.85825121
1 北海道	2 函館		1,032	14,464.80618121	0.00000000	6,825.05207	21,289.85825121
1 北海道	2 函館		623	14,464.80618121	0.00000000	6,825.05207	21,289.85825121
1 北海道	29 鹿部		1,369	14,464.80618121	0.00000000	6,825.05207	21,289.85825121
1 北海道	30 森		1,430	14,464.80618121	0.00000000	6,825.05207	21,289.85825121
1 北海道	30 森		4,520	14,464.80618121	0.00000000	6,825.05207	21,289.85825121
1 北海道	30 森		332	14,464.80618121	0.00000000	6,825.05207	21,289.85825121
1 北海道	30 森		188	14,464.80618121	0.00000000	6,825.05207	21,289.85825121
1 北海道	31 八雲		4,455	14,464.80618121	0.00000000	6,825.05207	21,289.85825121
1 北海道	31 八雲		550	14,464.80618121	0.00000000	6,825.05207	21,289.85825121
1 北海道	31 八雲		319	14,464.80618121	0.00000000	6,825.05207	21,289.85825121
1 北海道	31 八雲		311	14,464.80618121	0.00000000	6,825.05207	21,289.85825121
1 北海道	31 八雲		58	14,464.80618121	0.00000000	6,825.05207	21,289.85825121
1 北海道	31 八雲		2,206	14,464.80618121	0.00000000	6,825.05207	21,289.85825121
1 北海道	32 江差		4,090	14,464.80618121	0.00000000	6,825.05207	21,289.85825121
1 北海道	32 江差		1,503	14,464.80618121	0.00000000	6,825.05207	21,289.85825121
1 北海道	32 江差		267	14,464.80618121	0.00000000	6,825.05207	21,289.85825121
1 北海道	32 江差		254	14,464.80618121	0.00000000	6,825.05207	21,289.85825121
1 北海道	32 江差		172	14,464.80618121	0.00000000	6,825.05207	21,289.85825121
1 北海道	32 江差		967	14,464.80618121	0.00000000	6,825.05207	21,289.85825121
1 北海道	32 江差		415	14,464.80618121	0.00000000	6,825.05207	21,289.85825121
1 北海道	32 江差		297	14,464.80618121	0.00000000	6,825.05207	21,289.85825121
1 北海道	32 江差		1,259	14,464.80618121	0.00000000	6,825.05207	21,289.85825121
1 北海道	32 江差		284	14,464.80618121	0.00000000	6,825.05207	21,289.85825121
1 北海道	33 熊石		1,008	14,464.80618121	0.00000000	6,825.05207	21,289.85825121
1 北海道	33 熊石		530	14,464.80618121	0.00000000	6,825.05207	21,289.85825121
1 北海道	33 熊石		1,017	14,464.80618121	0.00000000	6,825.05207	21,289.85825121
1 北海道	34 奥尻		783	14,464.80618121	0.00000000	6,825.05207	21,289.85825121
1 北海道	34 奥尻		1,054	14,464.80618121	0.00000000	6,825.05207	21,289.85825121
1 北海道	35 今金		1,129	14,464.80618121	0.00000000	6,825.05207	21,289.85825121

都道府県	単料金区域	局	a. アナログ加入者回線数 (回線)	b. 端末回線コスト単価 (円/回線)	c. 端末系交換設備のうち 回線数の増減に応じて当 該設備に係る費用が増減 するものの単価 (円/回線)	d. 設備利用部門の基礎的 電気通信役務原価の単価 (円/回線)	e. 加入者回線単価 (円/回線)
算定方法			総務省モデル(出力値)より	「算定規則別表第1における 基礎的電気通信役務の提供 に要した原価及び基礎的電 気通信役務の提供により生 じた収益の額の算定につい て」2のIIの1の(1)のBのイ の(イ)のe	Ⅲのc	総務省モデル(入力値)より	b+c+d
1 北海道	35 今金		2,423	14,464.80618121	0.00000000	6,825.05207	21,289.85825121
1 北海道	35 今金		2,643	14,464.80618121	0.00000000	6,825.05207	21,289.85825121
1 北海道	35 今金		71	14,464.80618121	0.00000000	6,825.05207	21,289.85825121
1 北海道	36 寿都		231	14,464.80618121	0.00000000	6,825.05207	21,289.85825121
1 北海道	36 寿都		281	14,464.80618121	0.00000000	6,825.05207	21,289.85825121
1 北海道	36 寿都		273	14,464.80618121	0.00000000	6,825.05207	21,289.85825121
1 北海道	36 寿都		1,180	14,464.80618121	0.00000000	6,825.05207	21,289.85825121
1 北海道	36 寿都		294	14,464.80618121	0.00000000	6,825.05207	21,289.85825121
1 北海道	36 寿都		142	14,464.80618121	0.00000000	6,825.05207	21,289.85825121
1 北海道	36 寿都		1,100	14,464.80618121	0.00000000	6,825.05207	21,289.85825121
1 北海道	36 寿都		181	14,464.80618121	0.00000000	6,825.05207	21,289.85825121
1 北海道	37 倶知安		1,071	14,464.80618121	0.00000000	6,825.05207	21,289.85825121
1 北海道	37 倶知安		571	14,464.80618121	0.00000000	6,825.05207	21,289.85825121
1 北海道	37 倶知安		227	14,464.80618121	0.00000000	6,825.05207	21,289.85825121
1 北海道	37 倶知安		312	14,464.80618121	0.00000000	6,825.05207	21,289.85825121
1 北海道	37 倶知安		1,251	14,464.80618121	0.00000000	6,825.05207	21,289.85825121
1 北海道	37 倶知安		750	14,464.80618121	0.00000000	6,825.05207	21,289.85825121
1 北海道	37 倶知安		797	14,464.80618121	0.00000000	6,825.05207	21,289.85825121
1 北海道	37 倶知安		864	14,464.80618121	0.00000000	6,825.05207	21,289.85825121
1 北海道	37 倶知安		156	14,464.80618121	0.00000000	6,825.05207	21,289.85825121
1 北海道	37 倶知安		1,141	14,464.80618121	0.00000000	6,825.05207	21,289.85825121
1 北海道	37 倶知安		5,944	14,464.80618121	0.00000000	6,825.05207	21,289.85825121
1 北海道	38 岩内		663	14,464.80618121	0.00000000	6,825.05207	21,289.85825121
1 北海道	38 岩内		709	14,464.80618121	0.00000000	6,825.05207	21,289.85825121
1 北海道	38 岩内		484	14,464.80618121	0.00000000	6,825.05207	21,289.85825121
1 北海道	38 岩内		7,197	14,464.80618121	0.00000000	6,825.05207	21,289.85825121
1 北海道	38 岩内		945	14,464.80618121	0.00000000	6,825.05207	21,289.85825121
1 北海道	38 岩内		394	14,464.80618121	0.00000000	6,825.05207	21,289.85825121
1 北海道	38 岩内		108	14,464.80618121	0.00000000	6,825.05207	21,289.85825121
1 北海道	39 余市		661	14,464.80618121	0.00000000	6,825.05207	21,289.85825121
1 北海道	39 余市		284	14,464.80618121	0.00000000	6,825.05207	21,289.85825121
1 北海道	39 余市		149	14,464.80618121	0.00000000	6,825.05207	21,289.85825121
1 北海道	39 余市		1,568	14,464.80618121	0.00000000	6,825.05207	21,289.85825121
1 北海道	39 余市		998	14,464.80618121	0.00000000	6,825.05207	21,289.85825121
1 北海道	39 余市		259	14,464.80618121	0.00000000	6,825.05207	21,289.85825121
1 北海道	39 余市		8,031	14,464.80618121	0.00000000	6,825.05207	21,289.85825121
1 北海道	39 余市		665	14,464.80618121	0.00000000	6,825.05207	21,289.85825121
1 北海道	10 岩見沢		693	14,464.80618121	0.00000000	6,825.05207	21,289.85825121
1 北海道	10 岩見沢		493	14,464.80618121	0.00000000	6,825.05207	21,289.85825121
1 北海道	10 岩見沢		1,804	14,464.80618121	0.00000000	6,825.05207	21,289.85825121
1 北海道	1 札幌		1,722	14,464.80618121	0.00000000	6,825.05207	21,289.85825121
1 北海道	21 滝川		2,525	14,464.80618121	0.00000000	6,825.05207	21,289.85825121
1 北海道	21 滝川		1,878	14,464.80618121	0.00000000	6,825.05207	21,289.85825121
1 北海道	40 栗山		1,302	14,464.80618121	0.00000000	6,825.05207	21,289.85825121
1 北海道	40 栗山		694	14,464.80618121	0.00000000	6,825.05207	21,289.85825121
1 北海道	40 栗山		182	14,464.80618121	0.00000000	6,825.05207	21,289.85825121
1 北海道	40 栗山		2,831	14,464.80618121	0.00000000	6,825.05207	21,289.85825121
1 北海道	40 栗山		470	14,464.80618121	0.00000000	6,825.05207	21,289.85825121
1 北海道	40 栗山		266	14,464.80618121	0.00000000	6,825.05207	21,289.85825121
1 北海道	40 栗山		4,300	14,464.80618121	0.00000000	6,825.05207	21,289.85825121
1 北海道	40 栗山		615	14,464.80618121	0.00000000	6,825.05207	21,289.85825121
1 北海道	10 岩見沢		1,089	14,464.80618121	0.00000000	6,825.05207	21,289.85825121
1 北海道	10 岩見沢		178	14,464.80618121	0.00000000	6,825.05207	21,289.85825121
1 北海道	21 滝川		822	14,464.80618121	0.00000000	6,825.05207	21,289.85825121
1 北海道	21 滝川		1,846	14,464.80618121	0.00000000	6,825.05207	21,289.85825121
1 北海道	21 滝川		283	14,464.80618121	0.00000000	6,825.05207	21,289.85825121
1 北海道	21 滝川		123	14,464.80618121	0.00000000	6,825.05207	21,289.85825121
1 北海道	22 石狩深川		1,284	14,464.80618121	0.00000000	6,825.05207	21,289.85825121
1 北海道	22 石狩深川		1,036	14,464.80618121	0.00000000	6,825.05207	21,289.85825121
1 北海道	21 滝川		960	14,464.80618121	0.00000000	6,825.05207	21,289.85825121
1 北海道	22 石狩深川		762	14,464.80618121	0.00000000	6,825.05207	21,289.85825121
1 北海道	22 石狩深川		1,482	14,464.80618121	0.00000000	6,825.05207	21,289.85825121
1 北海道	17 士別		675	14,464.80618121	0.00000000	6,825.05207	21,289.85825121
1 北海道	17 士別		93	14,464.80618121	0.00000000	6,825.05207	21,289.85825121
1 北海道	17 士別		70	14,464.80618121	0.00000000	6,825.05207	21,289.85825121
1 北海道	4 旭川		1,733	14,464.80618121	0.00000000	6,825.05207	21,289.85825121
1 北海道	4 旭川		1,822	14,464.80618121	0.00000000	6,825.05207	21,289.85825121
1 北海道	4 旭川		1,913	14,464.80618121	0.00000000	6,825.05207	21,289.85825121
1 北海道	4 旭川		1,143	14,464.80618121	0.00000000	6,825.05207	21,289.85825121
1 北海道	41 上川		1,077	14,464.80618121	0.00000000	6,825.05207	21,289.85825121
1 北海道	41 上川		85	14,464.80618121	0.00000000	6,825.05207	21,289.85825121
1 北海道	41 上川		122	14,464.80618121	0.00000000	6,825.05207	21,289.85825121
1 北海道	41 上川		1,829	14,464.80618121	0.00000000	6,825.05207	21,289.85825121
1 北海道	41 上川		581	14,464.80618121	0.00000000	6,825.05207	21,289.85825121
1 北海道	4 旭川		1,896	14,464.80618121	0.00000000	6,825.05207	21,289.85825121
1 北海道	4 旭川		2,786	14,464.80618121	0.00000000	6,825.05207	21,289.85825121
1 北海道	4 旭川		42	14,464.80618121	0.00000000	6,825.05207	21,289.85825121
1 北海道	4 旭川		198	14,464.80618121	0.00000000	6,825.05207	21,289.85825121

都道府県	単位数金区域	局	a. アナログ加入者回線数 (回線)	b. 端末回線コスト単価 (円/回線)	c. 端末系交換設備のうち 回線数の増減に応じて当 該設備に係る費用が増減 するもの単価 (円/回線)	d. 設備利用部門の基礎的 電気通信役務原価の単価 (円/回線)	e. 加入者回線単価 (円/回線)
算定方法			総務省モデル(出力値)より	「算定規則別表第1における基礎的電気通信役務の提供に要した原価及び基礎的電気通信役務の提供により生じた収益の額の算定について」2のIIの1の(1)のBのイの(イ)のe	Ⅲのc	総務省モデル(入力値)より	b+c+d
1 北海道	4 旭川		153	14,464.80618121	0.00000000	6,825.05207	21,289.85825121
1 北海道	4 旭川		81	14,464.80618121	0.00000000	6,825.05207	21,289.85825121
1 北海道	23 富良野		4,072	14,464.80618121	0.00000000	6,825.05207	21,289.85825121
1 北海道	23 富良野		1,703	14,464.80618121	0.00000000	6,825.05207	21,289.85825121
1 北海道	23 富良野		800	14,464.80618121	0.00000000	6,825.05207	21,289.85825121
1 北海道	23 富良野		240	14,464.80618121	0.00000000	6,825.05207	21,289.85825121
1 北海道	23 富良野		135	14,464.80618121	0.00000000	6,825.05207	21,289.85825121
1 北海道	23 富良野		440	14,464.80618121	0.00000000	6,825.05207	21,289.85825121
1 北海道	23 富良野		520	14,464.80618121	0.00000000	6,825.05207	21,289.85825121
1 北海道	17 士別		51	14,464.80618121	0.00000000	6,825.05207	21,289.85825121
1 北海道	17 士別		1,639	14,464.80618121	0.00000000	6,825.05207	21,289.85825121
1 北海道	17 士別		1,288	14,464.80618121	0.00000000	6,825.05207	21,289.85825121
1 北海道	17 士別		798	14,464.80618121	0.00000000	6,825.05207	21,289.85825121
1 北海道	18 名寄		1,435	14,464.80618121	0.00000000	6,825.05207	21,289.85825121
1 北海道	18 名寄		103	14,464.80618121	0.00000000	6,825.05207	21,289.85825121
1 北海道	18 名寄		1,446	14,464.80618121	0.00000000	6,825.05207	21,289.85825121
1 北海道	18 名寄		74	14,464.80618121	0.00000000	6,825.05207	21,289.85825121
1 北海道	42 美深		2,134	14,464.80618121	0.00000000	6,825.05207	21,289.85825121
1 北海道	42 美深		88	14,464.80618121	0.00000000	6,825.05207	21,289.85825121
1 北海道	42 美深		514	14,464.80618121	0.00000000	6,825.05207	21,289.85825121
1 北海道	42 美深		843	14,464.80618121	0.00000000	6,825.05207	21,289.85825121
1 北海道	42 美深		180	14,464.80618121	0.00000000	6,825.05207	21,289.85825121
1 北海道	12 留萌		1,516	14,464.80618121	0.00000000	6,825.05207	21,289.85825121
1 北海道	12 留萌		414	14,464.80618121	0.00000000	6,825.05207	21,289.85825121
1 北海道	12 留萌		58	14,464.80618121	0.00000000	6,825.05207	21,289.85825121
1 北海道	12 留萌		759	14,464.80618121	0.00000000	6,825.05207	21,289.85825121
1 北海道	12 留萌		484	14,464.80618121	0.00000000	6,825.05207	21,289.85825121
1 北海道	12 留萌		148	14,464.80618121	0.00000000	6,825.05207	21,289.85825121
1 北海道	43 羽幌		669	14,464.80618121	0.00000000	6,825.05207	21,289.85825121
1 北海道	43 羽幌		900	14,464.80618121	0.00000000	6,825.05207	21,289.85825121
1 北海道	43 羽幌		148	14,464.80618121	0.00000000	6,825.05207	21,289.85825121
1 北海道	43 羽幌		3,488	14,464.80618121	0.00000000	6,825.05207	21,289.85825121
1 北海道	44 焼尻		147	14,464.80618121	0.00000000	6,825.05207	21,289.85825121
1 北海道	44 焼尻		200	14,464.80618121	0.00000000	6,825.05207	21,289.85825121
1 北海道	43 羽幌		587	14,464.80618121	0.00000000	6,825.05207	21,289.85825121
1 北海道	43 羽幌		111	14,464.80618121	0.00000000	6,825.05207	21,289.85825121
1 北海道	45 天塩		1,554	14,464.80618121	0.00000000	6,825.05207	21,289.85825121
1 北海道	45 天塩		1,599	14,464.80618121	0.00000000	6,825.05207	21,289.85825121
1 北海道	45 天塩		240	14,464.80618121	0.00000000	6,825.05207	21,289.85825121
1 北海道	45 天塩		1,040	14,464.80618121	0.00000000	6,825.05207	21,289.85825121
1 北海道	45 天塩		167	14,464.80618121	0.00000000	6,825.05207	21,289.85825121
1 北海道	46 浜頓別		880	14,464.80618121	0.00000000	6,825.05207	21,289.85825121
1 北海道	46 浜頓別		161	14,464.80618121	0.00000000	6,825.05207	21,289.85825121
1 北海道	46 浜頓別		89	14,464.80618121	0.00000000	6,825.05207	21,289.85825121
1 北海道	46 浜頓別		131	14,464.80618121	0.00000000	6,825.05207	21,289.85825121
1 北海道	46 浜頓別		1,916	14,464.80618121	0.00000000	6,825.05207	21,289.85825121
1 北海道	46 浜頓別		128	14,464.80618121	0.00000000	6,825.05207	21,289.85825121
1 北海道	46 浜頓別		878	14,464.80618121	0.00000000	6,825.05207	21,289.85825121
1 北海道	46 浜頓別		110	14,464.80618121	0.00000000	6,825.05207	21,289.85825121
1 北海道	47 北見枝幸		221	14,464.80618121	0.00000000	6,825.05207	21,289.85825121
1 北海道	47 北見枝幸		208	14,464.80618121	0.00000000	6,825.05207	21,289.85825121
1 北海道	47 北見枝幸		2,772	14,464.80618121	0.00000000	6,825.05207	21,289.85825121
1 北海道	47 北見枝幸		965	14,464.80618121	0.00000000	6,825.05207	21,289.85825121
1 北海道	47 北見枝幸		60	14,464.80618121	0.00000000	6,825.05207	21,289.85825121
1 北海道	47 北見枝幸		54	14,464.80618121	0.00000000	6,825.05207	21,289.85825121
1 北海道	14 稚内		1,329	14,464.80618121	0.00000000	6,825.05207	21,289.85825121
1 北海道	14 稚内		113	14,464.80618121	0.00000000	6,825.05207	21,289.85825121
1 北海道	14 稚内		86	14,464.80618121	0.00000000	6,825.05207	21,289.85825121
1 北海道	48 利尻礼文		864	14,464.80618121	0.00000000	6,825.05207	21,289.85825121
1 北海道	48 利尻礼文		678	14,464.80618121	0.00000000	6,825.05207	21,289.85825121
1 北海道	48 利尻礼文		963	14,464.80618121	0.00000000	6,825.05207	21,289.85825121
1 北海道	48 利尻礼文		320	14,464.80618121	0.00000000	6,825.05207	21,289.85825121
1 北海道	48 利尻礼文		976	14,464.80618121	0.00000000	6,825.05207	21,289.85825121
1 北海道	48 利尻礼文		480	14,464.80618121	0.00000000	6,825.05207	21,289.85825121
1 北海道	11 網走		724	14,464.80618121	0.00000000	6,825.05207	21,289.85825121
1 北海道	49 美幌		1,620	14,464.80618121	0.00000000	6,825.05207	21,289.85825121
1 北海道	49 美幌		6,556	14,464.80618121	0.00000000	6,825.05207	21,289.85825121
1 北海道	49 美幌		91	14,464.80618121	0.00000000	6,825.05207	21,289.85825121
1 北海道	49 美幌		1,810	14,464.80618121	0.00000000	6,825.05207	21,289.85825121
1 北海道	49 美幌		92	14,464.80618121	0.00000000	6,825.05207	21,289.85825121
1 北海道	49 美幌		85	14,464.80618121	0.00000000	6,825.05207	21,289.85825121
1 北海道	50 斜里		4,004	14,464.80618121	0.00000000	6,825.05207	21,289.85825121
1 北海道	50 斜里		805	14,464.80618121	0.00000000	6,825.05207	21,289.85825121
1 北海道	50 斜里		61	14,464.80618121	0.00000000	6,825.05207	21,289.85825121
1 北海道	50 斜里		1,133	14,464.80618121	0.00000000	6,825.05207	21,289.85825121
1 北海道	50 斜里		295	14,464.80618121	0.00000000	6,825.05207	21,289.85825121
1 北海道	50 斜里		154	14,464.80618121	0.00000000	6,825.05207	21,289.85825121
1 北海道	11 網走		1,322	14,464.80618121	0.00000000	6,825.05207	21,289.85825121

都道府県	単料金区域	局	a. アナログ加入者回線数 (回線)	b. 端末回線コスト単価 (円/回線)	c. 端末系交換設備のうち 回線数の増減に応じて当 該設備に係る費用が増減 するもの単価 (円/回線)	d. 設備利用部門の基礎的 電気通信役務原価の単価 (円/回線)	e. 加入者回線単価 (円/回線)
算定方法			総務省モデル(出力値)より	「算定規則別表第1における 基礎的電気通信役務の提供 に要した原価及び基礎的電 気通信役務の提供により生 じた収益の額の算定につい て」2のⅡの1の(1)のBのイ の(イ)のe	Ⅲのc	総務省モデル(入力値)より	b+c+d
1 北海道	11 網走		145	14,464.80618121	0.00000000	6,825.05207	21,289.85825121
1 北海道	11 網走		118	14,464.80618121	0.00000000	6,825.05207	21,289.85825121
1 北海道	8 北見		1,208	14,464.80618121	0.00000000	6,825.05207	21,289.85825121
1 北海道	8 北見		125	14,464.80618121	0.00000000	6,825.05207	21,289.85825121
1 北海道	8 北見		1,387	14,464.80618121	0.00000000	6,825.05207	21,289.85825121
1 北海道	8 北見		735	14,464.80618121	0.00000000	6,825.05207	21,289.85825121
1 北海道	8 北見		118	14,464.80618121	0.00000000	6,825.05207	21,289.85825121
1 北海道	8 北見		201	14,464.80618121	0.00000000	6,825.05207	21,289.85825121
1 北海道	8 北見		1,816	14,464.80618121	0.00000000	6,825.05207	21,289.85825121
1 北海道	8 北見		705	14,464.80618121	0.00000000	6,825.05207	21,289.85825121
1 北海道	8 北見		48	14,464.80618121	0.00000000	6,825.05207	21,289.85825121
1 北海道	52 中湧別		1,688	14,464.80618121	0.00000000	6,825.05207	21,289.85825121
1 北海道	52 中湧別		408	14,464.80618121	0.00000000	6,825.05207	21,289.85825121
1 北海道	52 中湧別		273	14,464.80618121	0.00000000	6,825.05207	21,289.85825121
1 北海道	11 網走		1,310	14,464.80618121	0.00000000	6,825.05207	21,289.85825121
1 北海道	11 網走		42	14,464.80618121	0.00000000	6,825.05207	21,289.85825121
1 北海道	11 網走		109	14,464.80618121	0.00000000	6,825.05207	21,289.85825121
1 北海道	51 遠軽		607	14,464.80618121	0.00000000	6,825.05207	21,289.85825121
1 北海道	51 遠軽		248	14,464.80618121	0.00000000	6,825.05207	21,289.85825121
1 北海道	51 遠軽		6,075	14,464.80618121	0.00000000	6,825.05207	21,289.85825121
1 北海道	51 遠軽		87	14,464.80618121	0.00000000	6,825.05207	21,289.85825121
1 北海道	51 遠軽		802	14,464.80618121	0.00000000	6,825.05207	21,289.85825121
1 北海道	51 遠軽		591	14,464.80618121	0.00000000	6,825.05207	21,289.85825121
1 北海道	52 中湧別		2,161	14,464.80618121	0.00000000	6,825.05207	21,289.85825121
1 北海道	52 中湧別		1,409	14,464.80618121	0.00000000	6,825.05207	21,289.85825121
1 北海道	52 中湧別		227	14,464.80618121	0.00000000	6,825.05207	21,289.85825121
1 北海道	52 中湧別		78	14,464.80618121	0.00000000	6,825.05207	21,289.85825121
1 北海道	52 中湧別		107	14,464.80618121	0.00000000	6,825.05207	21,289.85825121
1 北海道	16 紋別		1,252	14,464.80618121	0.00000000	6,825.05207	21,289.85825121
1 北海道	53 興部		1,480	14,464.80618121	0.00000000	6,825.05207	21,289.85825121
1 北海道	53 興部		424	14,464.80618121	0.00000000	6,825.05207	21,289.85825121
1 北海道	53 興部		519	14,464.80618121	0.00000000	6,825.05207	21,289.85825121
1 北海道	53 興部		1,895	14,464.80618121	0.00000000	6,825.05207	21,289.85825121
1 北海道	53 興部		182	14,464.80618121	0.00000000	6,825.05207	21,289.85825121
1 北海道	53 興部		144	14,464.80618121	0.00000000	6,825.05207	21,289.85825121
1 北海道	24 伊達		1,224	14,464.80618121	0.00000000	6,825.05207	21,289.85825121
1 北海道	24 伊達		177	14,464.80618121	0.00000000	6,825.05207	21,289.85825121
1 北海道	24 伊達		260	14,464.80618121	0.00000000	6,825.05207	21,289.85825121
1 北海道	24 伊達		108	14,464.80618121	0.00000000	6,825.05207	21,289.85825121
1 北海道	24 伊達		841	14,464.80618121	0.00000000	6,825.05207	21,289.85825121
1 北海道	24 伊達		2,368	14,464.80618121	0.00000000	6,825.05207	21,289.85825121
1 北海道	24 伊達		623	14,464.80618121	0.00000000	6,825.05207	21,289.85825121
1 北海道	24 伊達		591	14,464.80618121	0.00000000	6,825.05207	21,289.85825121
1 北海道	24 伊達		696	14,464.80618121	0.00000000	6,825.05207	21,289.85825121
1 北海道	24 伊達		239	14,464.80618121	0.00000000	6,825.05207	21,289.85825121
1 北海道	13 苫小牧		2,499	14,464.80618121	0.00000000	6,825.05207	21,289.85825121
1 北海道	13 苫小牧		2,138	14,464.80618121	0.00000000	6,825.05207	21,289.85825121
1 北海道	13 苫小牧		1,194	14,464.80618121	0.00000000	6,825.05207	21,289.85825121
1 北海道	54 早来		1,900	14,464.80618121	0.00000000	6,825.05207	21,289.85825121
1 北海道	54 早来		331	14,464.80618121	0.00000000	6,825.05207	21,289.85825121
1 北海道	54 早来		1,542	14,464.80618121	0.00000000	6,825.05207	21,289.85825121
1 北海道	54 早来		1,161	14,464.80618121	0.00000000	6,825.05207	21,289.85825121
1 北海道	54 早来		751	14,464.80618121	0.00000000	6,825.05207	21,289.85825121
1 北海道	54 早来		83	14,464.80618121	0.00000000	6,825.05207	21,289.85825121
1 北海道	55 鶴川		2,681	14,464.80618121	0.00000000	6,825.05207	21,289.85825121
1 北海道	55 鶴川		130	14,464.80618121	0.00000000	6,825.05207	21,289.85825121
1 北海道	55 鶴川		1,132	14,464.80618121	0.00000000	6,825.05207	21,289.85825121
1 北海道	55 鶴川		204	14,464.80618121	0.00000000	6,825.05207	21,289.85825121
1 北海道	55 鶴川		153	14,464.80618121	0.00000000	6,825.05207	21,289.85825121
1 北海道	56 門別富川		897	14,464.80618121	0.00000000	6,825.05207	21,289.85825121
1 北海道	56 門別富川		1,434	14,464.80618121	0.00000000	6,825.05207	21,289.85825121
1 北海道	56 門別富川		245	14,464.80618121	0.00000000	6,825.05207	21,289.85825121
1 北海道	56 門別富川		452	14,464.80618121	0.00000000	6,825.05207	21,289.85825121
1 北海道	56 門別富川		2,800	14,464.80618121	0.00000000	6,825.05207	21,289.85825121
1 北海道	56 門別富川		789	14,464.80618121	0.00000000	6,825.05207	21,289.85825121
1 北海道	56 門別富川		195	14,464.80618121	0.00000000	6,825.05207	21,289.85825121
1 北海道	56 門別富川		967	14,464.80618121	0.00000000	6,825.05207	21,289.85825121
1 北海道	56 門別富川		160	14,464.80618121	0.00000000	6,825.05207	21,289.85825121
1 北海道	57 静内		1,609	14,464.80618121	0.00000000	6,825.05207	21,289.85825121
1 北海道	57 静内		209	14,464.80618121	0.00000000	6,825.05207	21,289.85825121
1 北海道	57 静内		7,047	14,464.80618121	0.00000000	6,825.05207	21,289.85825121
1 北海道	57 静内		499	14,464.80618121	0.00000000	6,825.05207	21,289.85825121
1 北海道	57 静内		538	14,464.80618121	0.00000000	6,825.05207	21,289.85825121
1 北海道	57 静内		164	14,464.80618121	0.00000000	6,825.05207	21,289.85825121
1 北海道	58 浦河		950	14,464.80618121	0.00000000	6,825.05207	21,289.85825121
1 北海道	58 浦河		270	14,464.80618121	0.00000000	6,825.05207	21,289.85825121
1 北海道	58 浦河		460	14,464.80618121	0.00000000	6,825.05207	21,289.85825121
1 北海道	58 浦河		4,329	14,464.80618121	0.00000000	6,825.05207	21,289.85825121



都道府県	単料金区域	局	a. アナログ加入者回線数 (回線)	b. 端末回線コスト単価 (円/回線)	c. 端末系交換設備のうち 回線数の増減に応じて当 該設備に係る費用が増減 するもの単価 (円/回線)	d. 設備利用部門の基礎的 電気通信役務原価の単価 (円/回線)	e. 加入者回線単価 (円/回線)
算定方法			総務省モデル(出力値)より	「算定規則別表第1における 基礎的電気通信役務の提供 に要した原価及び基礎的電 気通信役務の提供により生 じた収益の額の算定につい て」2のIIの1の(1)のBのイ の(イ)のe	Ⅲのc	総務省モデル(入力値)より	b+c+d
1 北海道	58 浦河		737	14,464.80618121	0.00000000	6,825.05207	21,289.85825121
1 北海道	58 浦河		667	14,464.80618121	0.00000000	6,825.05207	21,289.85825121
1 北海道	58 浦河		245	14,464.80618121	0.00000000	6,825.05207	21,289.85825121
1 北海道	58 浦河		1,893	14,464.80618121	0.00000000	6,825.05207	21,289.85825121
1 北海道	58 浦河		108	14,464.80618121	0.00000000	6,825.05207	21,289.85825121
1 北海道	59 えりも		404	14,464.80618121	0.00000000	6,825.05207	21,289.85825121
1 北海道	59 えりも		369	14,464.80618121	0.00000000	6,825.05207	21,289.85825121
1 北海道	59 えりも		1,625	14,464.80618121	0.00000000	6,825.05207	21,289.85825121
1 北海道	7 帯広		2,669	14,464.80618121	0.00000000	6,825.05207	21,289.85825121
1 北海道	7 帯広		422	14,464.80618121	0.00000000	6,825.05207	21,289.85825121
1 北海道	7 帯広		6,568	14,464.80618121	0.00000000	6,825.05207	21,289.85825121
1 北海道	7 帯広		397	14,464.80618121	0.00000000	6,825.05207	21,289.85825121
1 北海道	7 帯広		166	14,464.80618121	0.00000000	6,825.05207	21,289.85825121
1 北海道	7 帯広		170	14,464.80618121	0.00000000	6,825.05207	21,289.85825121
1 北海道	60 上士幌		2,150	14,464.80618121	0.00000000	6,825.05207	21,289.85825121
1 北海道	60 上士幌		327	14,464.80618121	0.00000000	6,825.05207	21,289.85825121
1 北海道	60 上士幌		2,171	14,464.80618121	0.00000000	6,825.05207	21,289.85825121
1 北海道	60 上士幌		111	14,464.80618121	0.00000000	6,825.05207	21,289.85825121
1 北海道	61 十勝清水		1,565	14,464.80618121	0.00000000	6,825.05207	21,289.85825121
1 北海道	61 十勝清水		283	14,464.80618121	0.00000000	6,825.05207	21,289.85825121
1 北海道	61 十勝清水		1,969	14,464.80618121	0.00000000	6,825.05207	21,289.85825121
1 北海道	61 十勝清水		756	14,464.80618121	0.00000000	6,825.05207	21,289.85825121
1 北海道	61 十勝清水		124	14,464.80618121	0.00000000	6,825.05207	21,289.85825121
1 北海道	61 十勝清水		2,774	14,464.80618121	0.00000000	6,825.05207	21,289.85825121
1 北海道	61 十勝清水		774	14,464.80618121	0.00000000	6,825.05207	21,289.85825121
1 北海道	7 帯広		4,391	14,464.80618121	0.00000000	6,825.05207	21,289.85825121
1 北海道	7 帯広		134	14,464.80618121	0.00000000	6,825.05207	21,289.85825121
1 北海道	7 帯広		218	14,464.80618121	0.00000000	6,825.05207	21,289.85825121
1 北海道	7 帯広		979	14,464.80618121	0.00000000	6,825.05207	21,289.85825121
1 北海道	7 帯広		135	14,464.80618121	0.00000000	6,825.05207	21,289.85825121
1 北海道	7 帯広		800	14,464.80618121	0.00000000	6,825.05207	21,289.85825121
1 北海道	62 広尾		608	14,464.80618121	0.00000000	6,825.05207	21,289.85825121
1 北海道	62 広尾		2,026	14,464.80618121	0.00000000	6,825.05207	21,289.85825121
1 北海道	62 広尾		178	14,464.80618121	0.00000000	6,825.05207	21,289.85825121
1 北海道	62 広尾		148	14,464.80618121	0.00000000	6,825.05207	21,289.85825121
1 北海道	62 広尾		77	14,464.80618121	0.00000000	6,825.05207	21,289.85825121
1 北海道	62 広尾		2,752	14,464.80618121	0.00000000	6,825.05207	21,289.85825121
1 北海道	62 広尾		350	14,464.80618121	0.00000000	6,825.05207	21,289.85825121
1 北海道	7 帯広		1,767	14,464.80618121	0.00000000	6,825.05207	21,289.85825121
1 北海道	7 帯広		3,618	14,464.80618121	0.00000000	6,825.05207	21,289.85825121
1 北海道	7 帯広		216	14,464.80618121	0.00000000	6,825.05207	21,289.85825121
1 北海道	63 十勝池田		2,734	14,464.80618121	0.00000000	6,825.05207	21,289.85825121
1 北海道	63 十勝池田		279	14,464.80618121	0.00000000	6,825.05207	21,289.85825121
1 北海道	63 十勝池田		1,112	14,464.80618121	0.00000000	6,825.05207	21,289.85825121
1 北海道	63 十勝池田		202	14,464.80618121	0.00000000	6,825.05207	21,289.85825121
1 北海道	64 本別		2,728	14,464.80618121	0.00000000	6,825.05207	21,289.85825121
1 北海道	64 本別		369	14,464.80618121	0.00000000	6,825.05207	21,289.85825121
1 北海道	64 本別		336	14,464.80618121	0.00000000	6,825.05207	21,289.85825121
1 北海道	64 本別		2,654	14,464.80618121	0.00000000	6,825.05207	21,289.85825121
1 北海道	64 本別		88	14,464.80618121	0.00000000	6,825.05207	21,289.85825121
1 北海道	64 本別		133	14,464.80618121	0.00000000	6,825.05207	21,289.85825121
1 北海道	64 本別		119	14,464.80618121	0.00000000	6,825.05207	21,289.85825121
1 北海道	64 本別		119	14,464.80618121	0.00000000	6,825.05207	21,289.85825121
1 北海道	64 本別		1,096	14,464.80618121	0.00000000	6,825.05207	21,289.85825121
1 北海道	63 十勝池田		1,819	14,464.80618121	0.00000000	6,825.05207	21,289.85825121
1 北海道	63 十勝池田		172	14,464.80618121	0.00000000	6,825.05207	21,289.85825121
1 北海道	63 十勝池田		243	14,464.80618121	0.00000000	6,825.05207	21,289.85825121
1 北海道	6 釧路		127	14,464.80618121	0.00000000	6,825.05207	21,289.85825121
1 北海道	6 釧路		447	14,464.80618121	0.00000000	6,825.05207	21,289.85825121
1 北海道	6 釧路		1,716	14,464.80618121	0.00000000	6,825.05207	21,289.85825121
1 北海道	6 釧路		79	14,464.80618121	0.00000000	6,825.05207	21,289.85825121
1 北海道	65 厚岸		3,644	14,464.80618121	0.00000000	6,825.05207	21,289.85825121
1 北海道	65 厚岸		143	14,464.80618121	0.00000000	6,825.05207	21,289.85825121
1 北海道	65 厚岸		130	14,464.80618121	0.00000000	6,825.05207	21,289.85825121
1 北海道	65 厚岸		60	14,464.80618121	0.00000000	6,825.05207	21,289.85825121
1 北海道	65 厚岸		903	14,464.80618121	0.00000000	6,825.05207	21,289.85825121
1 北海道	65 厚岸		559	14,464.80618121	0.00000000	6,825.05207	21,289.85825121
1 北海道	65 厚岸		286	14,464.80618121	0.00000000	6,825.05207	21,289.85825121
1 北海道	65 厚岸		188	14,464.80618121	0.00000000	6,825.05207	21,289.85825121
1 北海道	65 厚岸		132	14,464.80618121	0.00000000	6,825.05207	21,289.85825121
1 北海道	66 弟子屈		1,854	14,464.80618121	0.00000000	6,825.05207	21,289.85825121
1 北海道	66 弟子屈		311	14,464.80618121	0.00000000	6,825.05207	21,289.85825121
1 北海道	66 弟子屈		115	14,464.80618121	0.00000000	6,825.05207	21,289.85825121
1 北海道	66 弟子屈		222	14,464.80618121	0.00000000	6,825.05207	21,289.85825121
1 北海道	66 弟子屈		116	14,464.80618121	0.00000000	6,825.05207	21,289.85825121
1 北海道	66 弟子屈		90	14,464.80618121	0.00000000	6,825.05207	21,289.85825121
1 北海道	66 弟子屈		80	14,464.80618121	0.00000000	6,825.05207	21,289.85825121
1 北海道	66 弟子屈		2,397	14,464.80618121	0.00000000	6,825.05207	21,289.85825121

都道府県	単位数金区域	局	a. アナログ加入者回線数 (回線)	b. 端末回線コスト単価 (円/回線)	c. 端末系交換設備のうち 回線数の増減に応じて当 該設備に係る費用が増減 するもの単価 (円/回線)	d. 設備利用部門の基礎的 電気通信役務原価の単価 (円/回線)	e. 加入者回線単価 (円/回線)
算定方法			総務省モデル(出力値)より	「算定規則別表第1における 基礎的電気通信役務の提供 に要した原価及び基礎的電 気通信役務の提供により生 じた収益の額の算定につい て」2のⅡの1の(1)のBのイ の(イ)のe	Ⅲのc	総務省モデル(入力値)より	b+c+d
1 北海道	66 弟子屈		739	14,464.80618121	0.00000000	6,825.05207	21,289.85825121
1 北海道	66 弟子屈		154	14,464.80618121	0.00000000	6,825.05207	21,289.85825121
1 北海道	6 釧路		845	14,464.80618121	0.00000000	6,825.05207	21,289.85825121
1 北海道	6 釧路		1,029	14,464.80618121	0.00000000	6,825.05207	21,289.85825121
1 北海道	6 釧路		96	14,464.80618121	0.00000000	6,825.05207	21,289.85825121
1 北海道	6 釧路		66	14,464.80618121	0.00000000	6,825.05207	21,289.85825121
1 北海道	6 釧路		62	14,464.80618121	0.00000000	6,825.05207	21,289.85825121
1 北海道	6 釧路		445	14,464.80618121	0.00000000	6,825.05207	21,289.85825121
1 北海道	6 釧路		239	14,464.80618121	0.00000000	6,825.05207	21,289.85825121
1 北海道	67 白糠		2,406	14,464.80618121	0.00000000	6,825.05207	21,289.85825121
1 北海道	67 白糠		1,571	14,464.80618121	0.00000000	6,825.05207	21,289.85825121
1 北海道	67 白糠		57	14,464.80618121	0.00000000	6,825.05207	21,289.85825121
1 北海道	67 白糠		986	14,464.80618121	0.00000000	6,825.05207	21,289.85825121
1 北海道	67 白糠		35	14,464.80618121	0.00000000	6,825.05207	21,289.85825121
1 北海道	68 中標津		1,840	14,464.80618121	0.00000000	6,825.05207	21,289.85825121
1 北海道	68 中標津		1,017	14,464.80618121	0.00000000	6,825.05207	21,289.85825121
1 北海道	68 中標津		388	14,464.80618121	0.00000000	6,825.05207	21,289.85825121
1 北海道	68 中標津		123	14,464.80618121	0.00000000	6,825.05207	21,289.85825121
1 北海道	68 中標津		365	14,464.80618121	0.00000000	6,825.05207	21,289.85825121
1 北海道	68 中標津		130	14,464.80618121	0.00000000	6,825.05207	21,289.85825121
1 北海道	68 中標津		515	14,464.80618121	0.00000000	6,825.05207	21,289.85825121
1 北海道	68 中標津		6,512	14,464.80618121	0.00000000	6,825.05207	21,289.85825121
1 北海道	68 中標津		412	14,464.80618121	0.00000000	6,825.05207	21,289.85825121
1 北海道	68 中標津		107	14,464.80618121	0.00000000	6,825.05207	21,289.85825121
1 北海道	68 中標津		92	14,464.80618121	0.00000000	6,825.05207	21,289.85825121
1 北海道	69 根室標津		544	14,464.80618121	0.00000000	6,825.05207	21,289.85825121
1 北海道	69 根室標津		207	14,464.80618121	0.00000000	6,825.05207	21,289.85825121
1 北海道	69 根室標津		1,724	14,464.80618121	0.00000000	6,825.05207	21,289.85825121
1 北海道	69 根室標津		803	14,464.80618121	0.00000000	6,825.05207	21,289.85825121
1 北海道	69 根室標津		337	14,464.80618121	0.00000000	6,825.05207	21,289.85825121
1 北海道	69 根室標津		68	14,464.80618121	0.00000000	6,825.05207	21,289.85825121
1 北海道	69 根室標津		1,248	14,464.80618121	0.00000000	6,825.05207	21,289.85825121
2 青森	70 青森		22,705	14,464.80618121	0.00000000	6,825.05207	21,289.85825121
2 青森	70 青森		17,589	14,464.80618121	0.00000000	6,825.05207	21,289.85825121
2 青森	70 青森		17,200	14,464.80618121	0.00000000	6,825.05207	21,289.85825121
2 青森	70 青森		7,673	14,464.80618121	0.00000000	6,825.05207	21,289.85825121
2 青森	70 青森		2,703	14,464.80618121	0.00000000	6,825.05207	21,289.85825121
2 青森	70 青森		6,456	14,464.80618121	0.00000000	6,825.05207	21,289.85825121
2 青森	70 青森		8,566	14,464.80618121	0.00000000	6,825.05207	21,289.85825121
2 青森	70 青森		3,228	14,464.80618121	0.00000000	6,825.05207	21,289.85825121
2 青森	70 青森		1,079	14,464.80618121	0.00000000	6,825.05207	21,289.85825121
2 青森	70 青森		1,254	14,464.80618121	0.00000000	6,825.05207	21,289.85825121
2 青森	71 弘前		32,942	14,464.80618121	0.00000000	6,825.05207	21,289.85825121
2 青森	71 弘前		424	14,464.80618121	0.00000000	6,825.05207	21,289.85825121
2 青森	71 弘前		651	14,464.80618121	0.00000000	6,825.05207	21,289.85825121
2 青森	71 弘前		6,065	14,464.80618121	0.00000000	6,825.05207	21,289.85825121
2 青森	71 弘前		9,392	14,464.80618121	0.00000000	6,825.05207	21,289.85825121
2 青森	71 弘前		1,133	14,464.80618121	0.00000000	6,825.05207	21,289.85825121
2 青森	71 弘前		1,225	14,464.80618121	0.00000000	6,825.05207	21,289.85825121
2 青森	71 弘前		1,080	14,464.80618121	0.00000000	6,825.05207	21,289.85825121
2 青森	71 弘前		510	14,464.80618121	0.00000000	6,825.05207	21,289.85825121
2 青森	72 八戸		28,649	14,464.80618121	0.00000000	6,825.05207	21,289.85825121
2 青森	72 八戸		11,736	14,464.80618121	0.00000000	6,825.05207	21,289.85825121
2 青森	72 八戸		6,273	14,464.80618121	0.00000000	6,825.05207	21,289.85825121
2 青森	72 八戸		15,369	14,464.80618121	0.00000000	6,825.05207	21,289.85825121
2 青森	72 八戸		690	14,464.80618121	0.00000000	6,825.05207	21,289.85825121
2 青森	72 八戸		3,661	14,464.80618121	0.00000000	6,825.05207	21,289.85825121
2 青森	72 八戸		6,755	14,464.80618121	0.00000000	6,825.05207	21,289.85825121
2 青森	71 弘前		9,183	14,464.80618121	0.00000000	6,825.05207	21,289.85825121
2 青森	71 弘前		610	14,464.80618121	0.00000000	6,825.05207	21,289.85825121
2 青森	73 五所川原		13,327	14,464.80618121	0.00000000	6,825.05207	21,289.85825121
2 青森	73 五所川原		1,255	14,464.80618121	0.00000000	6,825.05207	21,289.85825121
2 青森	73 五所川原		604	14,464.80618121	0.00000000	6,825.05207	21,289.85825121
2 青森	73 五所川原		448	14,464.80618121	0.00000000	6,825.05207	21,289.85825121
2 青森	73 五所川原		1,267	14,464.80618121	0.00000000	6,825.05207	21,289.85825121
2 青森	74 十和田		17,452	14,464.80618121	0.00000000	6,825.05207	21,289.85825121
2 青森	74 十和田		775	14,464.80618121	0.00000000	6,825.05207	21,289.85825121
2 青森	74 十和田		268	14,464.80618121	0.00000000	6,825.05207	21,289.85825121
2 青森	74 十和田		723	14,464.80618121	0.00000000	6,825.05207	21,289.85825121
2 青森	74 十和田		12,664	14,464.80618121	0.00000000	6,825.05207	21,289.85825121
2 青森	74 十和田		1,492	14,464.80618121	0.00000000	6,825.05207	21,289.85825121
2 青森	74 十和田		839	14,464.80618121	0.00000000	6,825.05207	21,289.85825121
2 青森	75 むつ		10,317	14,464.80618121	0.00000000	6,825.05207	21,289.85825121
2 青森	75 むつ		5,387	14,464.80618121	0.00000000	6,825.05207	21,289.85825121
2 青森	75 むつ		580	14,464.80618121	0.00000000	6,825.05207	21,289.85825121
2 青森	75 むつ		604	14,464.80618121	0.00000000	6,825.05207	21,289.85825121
2 青森	70 青森		659	14,464.80618121	0.00000000	6,825.05207	21,289.85825121
2 青森	70 青森		2,270	14,464.80618121	0.00000000	6,825.05207	21,289.85825121

都道府県	単料金区域	局	a. アナログ加入者回線数 (回線)	b. 端末回線コスト単価 (円/回線)	c. 端末系交換設備のうち 回線数の増減に応じて当 該設備に係る費用が増減 するもの単価 (円/回線)	d. 設備利用部門の基礎的 電気通信役務原価の単価 (円/回線)	e. 加入者回線単価 (円/回線)
算定方法			総務省モデル(出力値)より	「算定規則別表第1における 基礎的電気通信役務の提供 に要した原価及び基礎的電 気通信役務の提供により生 じた収益の額の算定につい て」2のⅡの1の(1)のBのイ の(イ)のe	Ⅲのc	総務省モデル(入力値)より	b+c+d
2 青森	70 青森		245	14,464.80618121	0.00000000	6,825.05207	21,289.85825121
2 青森	76 蟹田		1,466	14,464.80618121	0.00000000	6,825.05207	21,289.85825121
2 青森	76 蟹田		1,346	14,464.80618121	0.00000000	6,825.05207	21,289.85825121
2 青森	76 蟹田		251	14,464.80618121	0.00000000	6,825.05207	21,289.85825121
2 青森	76 蟹田		948	14,464.80618121	0.00000000	6,825.05207	21,289.85825121
2 青森	76 蟹田		766	14,464.80618121	0.00000000	6,825.05207	21,289.85825121
2 青森	76 蟹田		855	14,464.80618121	0.00000000	6,825.05207	21,289.85825121
2 青森	76 蟹田		175	14,464.80618121	0.00000000	6,825.05207	21,289.85825121
2 青森	77 鯉ヶ沢		3,614	14,464.80618121	0.00000000	6,825.05207	21,289.85825121
2 青森	77 鯉ヶ沢		141	14,464.80618121	0.00000000	6,825.05207	21,289.85825121
2 青森	77 鯉ヶ沢		377	14,464.80618121	0.00000000	6,825.05207	21,289.85825121
2 青森	77 鯉ヶ沢		384	14,464.80618121	0.00000000	6,825.05207	21,289.85825121
2 青森	73 五所川原		899	14,464.80618121	0.00000000	6,825.05207	21,289.85825121
2 青森	73 五所川原		4,392	14,464.80618121	0.00000000	6,825.05207	21,289.85825121
2 青森	77 鯉ヶ沢		1,093	14,464.80618121	0.00000000	6,825.05207	21,289.85825121
2 青森	77 鯉ヶ沢		1,628	14,464.80618121	0.00000000	6,825.05207	21,289.85825121
2 青森	77 鯉ヶ沢		105	14,464.80618121	0.00000000	6,825.05207	21,289.85825121
2 青森	73 五所川原		1,291	14,464.80618121	0.00000000	6,825.05207	21,289.85825121
2 青森	77 鯉ヶ沢		817	14,464.80618121	0.00000000	6,825.05207	21,289.85825121
2 青森	77 鯉ヶ沢		306	14,464.80618121	0.00000000	6,825.05207	21,289.85825121
2 青森	73 五所川原		1,318	14,464.80618121	0.00000000	6,825.05207	21,289.85825121
2 青森	73 五所川原		1,217	14,464.80618121	0.00000000	6,825.05207	21,289.85825121
2 青森	73 五所川原		1,564	14,464.80618121	0.00000000	6,825.05207	21,289.85825121
2 青森	71 弘前		2,513	14,464.80618121	0.00000000	6,825.05207	21,289.85825121
2 青森	71 弘前		392	14,464.80618121	0.00000000	6,825.05207	21,289.85825121
2 青森	71 弘前		659	14,464.80618121	0.00000000	6,825.05207	21,289.85825121
2 青森	71 弘前		520	14,464.80618121	0.00000000	6,825.05207	21,289.85825121
2 青森	71 弘前		2,444	14,464.80618121	0.00000000	6,825.05207	21,289.85825121
2 青森	71 弘前		3,022	14,464.80618121	0.00000000	6,825.05207	21,289.85825121
2 青森	71 弘前		2,266	14,464.80618121	0.00000000	6,825.05207	21,289.85825121
2 青森	71 弘前		5,083	14,464.80618121	0.00000000	6,825.05207	21,289.85825121
2 青森	71 弘前		211	14,464.80618121	0.00000000	6,825.05207	21,289.85825121
2 青森	71 弘前		4,896	14,464.80618121	0.00000000	6,825.05207	21,289.85825121
2 青森	71 弘前		1,506	14,464.80618121	0.00000000	6,825.05207	21,289.85825121
2 青森	71 弘前		1,736	14,464.80618121	0.00000000	6,825.05207	21,289.85825121
2 青森	71 弘前		853	14,464.80618121	0.00000000	6,825.05207	21,289.85825121
2 青森	71 弘前		3,194	14,464.80618121	0.00000000	6,825.05207	21,289.85825121
2 青森	71 弘前		1,021	14,464.80618121	0.00000000	6,825.05207	21,289.85825121
2 青森	73 五所川原		3,398	14,464.80618121	0.00000000	6,825.05207	21,289.85825121
2 青森	73 五所川原		818	14,464.80618121	0.00000000	6,825.05207	21,289.85825121
2 青森	73 五所川原		2,268	14,464.80618121	0.00000000	6,825.05207	21,289.85825121
2 青森	73 五所川原		3,966	14,464.80618121	0.00000000	6,825.05207	21,289.85825121
2 青森	73 五所川原		958	14,464.80618121	0.00000000	6,825.05207	21,289.85825121
2 青森	73 五所川原		1,282	14,464.80618121	0.00000000	6,825.05207	21,289.85825121
2 青森	78 野辺地		5,169	14,464.80618121	0.00000000	6,825.05207	21,289.85825121
2 青森	78 野辺地		187	14,464.80618121	0.00000000	6,825.05207	21,289.85825121
2 青森	74 十和田		3,193	14,464.80618121	0.00000000	6,825.05207	21,289.85825121
2 青森	72 八戸		4,336	14,464.80618121	0.00000000	6,825.05207	21,289.85825121
2 青森	72 八戸		326	14,464.80618121	0.00000000	6,825.05207	21,289.85825121
2 青森	74 十和田		364	14,464.80618121	0.00000000	6,825.05207	21,289.85825121
2 青森	74 十和田		539	14,464.80618121	0.00000000	6,825.05207	21,289.85825121
2 青森	74 十和田		264	14,464.80618121	0.00000000	6,825.05207	21,289.85825121
2 青森	74 十和田		627	14,464.80618121	0.00000000	6,825.05207	21,289.85825121
2 青森	74 十和田		2,099	14,464.80618121	0.00000000	6,825.05207	21,289.85825121
2 青森	78 野辺地		1,511	14,464.80618121	0.00000000	6,825.05207	21,289.85825121
2 青森	74 十和田		2,357	14,464.80618121	0.00000000	6,825.05207	21,289.85825121
2 青森	78 野辺地		571	14,464.80618121	0.00000000	6,825.05207	21,289.85825121
2 青森	78 野辺地		1,621	14,464.80618121	0.00000000	6,825.05207	21,289.85825121
2 青森	74 十和田		1,835	14,464.80618121	0.00000000	6,825.05207	21,289.85825121
2 青森	72 八戸		2,249	14,464.80618121	0.00000000	6,825.05207	21,289.85825121
2 青森	78 野辺地		2,166	14,464.80618121	0.00000000	6,825.05207	21,289.85825121
2 青森	78 野辺地		525	14,464.80618121	0.00000000	6,825.05207	21,289.85825121
2 青森	78 野辺地		832	14,464.80618121	0.00000000	6,825.05207	21,289.85825121
2 青森	78 野辺地		666	14,464.80618121	0.00000000	6,825.05207	21,289.85825121
2 青森	75 むつ		77	14,464.80618121	0.00000000	6,825.05207	21,289.85825121
2 青森	75 むつ		1,384	14,464.80618121	0.00000000	6,825.05207	21,289.85825121
2 青森	75 むつ		233	14,464.80618121	0.00000000	6,825.05207	21,289.85825121
2 青森	75 むつ		2,747	14,464.80618121	0.00000000	6,825.05207	21,289.85825121
2 青森	75 むつ		1,945	14,464.80618121	0.00000000	6,825.05207	21,289.85825121
2 青森	75 むつ		601	14,464.80618121	0.00000000	6,825.05207	21,289.85825121
2 青森	75 むつ		416	14,464.80618121	0.00000000	6,825.05207	21,289.85825121
2 青森	75 むつ		888	14,464.80618121	0.00000000	6,825.05207	21,289.85825121
2 青森	75 むつ		363	14,464.80618121	0.00000000	6,825.05207	21,289.85825121
2 青森	75 むつ		513	14,464.80618121	0.00000000	6,825.05207	21,289.85825121
2 青森	75 むつ		308	14,464.80618121	0.00000000	6,825.05207	21,289.85825121
2 青森	75 むつ		824	14,464.80618121	0.00000000	6,825.05207	21,289.85825121
2 青森	75 むつ		123	14,464.80618121	0.00000000	6,825.05207	21,289.85825121
2 青森	75 むつ		762	14,464.80618121	0.00000000	6,825.05207	21,289.85825121

都道府県	単位数金区域	局	a. アナログ加入者回線数 (回線)	b. 端末回線コスト単価 (円/回線)	c. 端末系交換設備のうち 回線数の増減に応じて当 該設備に係る費用が増減 するものの単価 (円/回線)	d. 設備利用部門の基礎的 電気通信役務原価の単価 (円/回線)	e. 加入者回線単価 (円/回線)
算定方法			総務省モデル(出力値)より	「算定規則別表第1における 基礎的電気通信役務の提供 に要した原価及び基礎的電 気通信役務の提供により生 じた収益の額の算定につい て」2のⅡの1の(1)のBのイ の(イ)のe	Ⅲのc	総務省モデル(入力値)より	b+c+d
2 青森	79 三戸		4,334	14,464.80618121	0.00000000	6,825.05207	21,289.85825121
2 青森	79 三戸		348	14,464.80618121	0.00000000	6,825.05207	21,289.85825121
2 青森	79 三戸		305	14,464.80618121	0.00000000	6,825.05207	21,289.85825121
2 青森	72 八戸		3,333	14,464.80618121	0.00000000	6,825.05207	21,289.85825121
2 青森	72 八戸		991	14,464.80618121	0.00000000	6,825.05207	21,289.85825121
2 青森	72 八戸		399	14,464.80618121	0.00000000	6,825.05207	21,289.85825121
2 青森	79 三戸		1,699	14,464.80618121	0.00000000	6,825.05207	21,289.85825121
2 青森	79 三戸		450	14,464.80618121	0.00000000	6,825.05207	21,289.85825121
2 青森	72 八戸		1,238	14,464.80618121	0.00000000	6,825.05207	21,289.85825121
2 青森	72 八戸		986	14,464.80618121	0.00000000	6,825.05207	21,289.85825121
2 青森	79 三戸		964	14,464.80618121	0.00000000	6,825.05207	21,289.85825121
2 青森	72 八戸		1,016	14,464.80618121	0.00000000	6,825.05207	21,289.85825121
2 青森	72 八戸		3,321	14,464.80618121	0.00000000	6,825.05207	21,289.85825121
2 青森	72 八戸		1,777	14,464.80618121	0.00000000	6,825.05207	21,289.85825121
2 青森	72 八戸		996	14,464.80618121	0.00000000	6,825.05207	21,289.85825121
2 青森	72 八戸		595	14,464.80618121	0.00000000	6,825.05207	21,289.85825121
2 青森	72 八戸		668	14,464.80618121	0.00000000	6,825.05207	21,289.85825121
2 青森	72 八戸		770	14,464.80618121	0.00000000	6,825.05207	21,289.85825121
3 岩手	80 盛岡		30,650	14,464.80618121	0.00000000	6,825.05207	21,289.85825121
3 岩手	80 盛岡		7,668	14,464.80618121	0.00000000	6,825.05207	21,289.85825121
3 岩手	80 盛岡		1,974	14,464.80618121	0.00000000	6,825.05207	21,289.85825121
3 岩手	80 盛岡		12,397	14,464.80618121	0.00000000	6,825.05207	21,289.85825121
3 岩手	80 盛岡		444	14,464.80618121	0.00000000	6,825.05207	21,289.85825121
3 岩手	80 盛岡		5,568	14,464.80618121	0.00000000	6,825.05207	21,289.85825121
3 岩手	80 盛岡		512	14,464.80618121	0.00000000	6,825.05207	21,289.85825121
3 岩手	80 盛岡		17,354	14,464.80618121	0.00000000	6,825.05207	21,289.85825121
3 岩手	80 盛岡		106	14,464.80618121	0.00000000	6,825.05207	21,289.85825121
3 岩手	80 盛岡		9,837	14,464.80618121	0.00000000	6,825.05207	21,289.85825121
3 岩手	80 盛岡		1,642	14,464.80618121	0.00000000	6,825.05207	21,289.85825121
3 岩手	81 宮古		15,051	14,464.80618121	0.00000000	6,825.05207	21,289.85825121
3 岩手	81 宮古		122	14,464.80618121	0.00000000	6,825.05207	21,289.85825121
3 岩手	81 宮古		1,437	14,464.80618121	0.00000000	6,825.05207	21,289.85825121
3 岩手	81 宮古		411	14,464.80618121	0.00000000	6,825.05207	21,289.85825121
3 岩手	81 宮古		563	14,464.80618121	0.00000000	6,825.05207	21,289.85825121
3 岩手	82 大船渡		9,178	14,464.80618121	0.00000000	6,825.05207	21,289.85825121
3 岩手	82 大船渡		1,134	14,464.80618121	0.00000000	6,825.05207	21,289.85825121
3 岩手	82 大船渡		412	14,464.80618121	0.00000000	6,825.05207	21,289.85825121
3 岩手	83 水沢		16,933	14,464.80618121	0.00000000	6,825.05207	21,289.85825121
3 岩手	83 水沢		2,078	14,464.80618121	0.00000000	6,825.05207	21,289.85825121
3 岩手	84 花巻		13,340	14,464.80618121	0.00000000	6,825.05207	21,289.85825121
3 岩手	84 花巻		1,534	14,464.80618121	0.00000000	6,825.05207	21,289.85825121
3 岩手	84 花巻		762	14,464.80618121	0.00000000	6,825.05207	21,289.85825121
3 岩手	84 花巻		1,173	14,464.80618121	0.00000000	6,825.05207	21,289.85825121
3 岩手	84 花巻		555	14,464.80618121	0.00000000	6,825.05207	21,289.85825121
3 岩手	84 花巻		2,290	14,464.80618121	0.00000000	6,825.05207	21,289.85825121
3 岩手	84 花巻		560	14,464.80618121	0.00000000	6,825.05207	21,289.85825121
3 岩手	85 北上		11,778	14,464.80618121	0.00000000	6,825.05207	21,289.85825121
3 岩手	85 北上		2,519	14,464.80618121	0.00000000	6,825.05207	21,289.85825121
3 岩手	85 北上		1,714	14,464.80618121	0.00000000	6,825.05207	21,289.85825121
3 岩手	85 北上		2,031	14,464.80618121	0.00000000	6,825.05207	21,289.85825121
3 岩手	85 北上		159	14,464.80618121	0.00000000	6,825.05207	21,289.85825121
3 岩手	85 北上		2,059	14,464.80618121	0.00000000	6,825.05207	21,289.85825121
3 岩手	85 北上		343	14,464.80618121	0.00000000	6,825.05207	21,289.85825121
3 岩手	85 北上		3,494	14,464.80618121	0.00000000	6,825.05207	21,289.85825121
3 岩手	85 北上		1,202	14,464.80618121	0.00000000	6,825.05207	21,289.85825121
3 岩手	86 久慈		9,517	14,464.80618121	0.00000000	6,825.05207	21,289.85825121
3 岩手	86 久慈		1,357	14,464.80618121	0.00000000	6,825.05207	21,289.85825121
3 岩手	86 久慈		447	14,464.80618121	0.00000000	6,825.05207	21,289.85825121
3 岩手	86 久慈		580	14,464.80618121	0.00000000	6,825.05207	21,289.85825121
3 岩手	86 久慈		773	14,464.80618121	0.00000000	6,825.05207	21,289.85825121
3 岩手	86 久慈		176	14,464.80618121	0.00000000	6,825.05207	21,289.85825121
3 岩手	87 遠野		6,773	14,464.80618121	0.00000000	6,825.05207	21,289.85825121
3 岩手	87 遠野		855	14,464.80618121	0.00000000	6,825.05207	21,289.85825121
3 岩手	87 遠野		406	14,464.80618121	0.00000000	6,825.05207	21,289.85825121
3 岩手	87 遠野		410	14,464.80618121	0.00000000	6,825.05207	21,289.85825121
3 岩手	88 一関		13,028	14,464.80618121	0.00000000	6,825.05207	21,289.85825121
3 岩手	88 一関		2,940	14,464.80618121	0.00000000	6,825.05207	21,289.85825121
3 岩手	88 一関		1,779	14,464.80618121	0.00000000	6,825.05207	21,289.85825121
3 岩手	88 一関		176	14,464.80618121	0.00000000	6,825.05207	21,289.85825121
3 岩手	88 一関		405	14,464.80618121	0.00000000	6,825.05207	21,289.85825121
3 岩手	88 一関		522	14,464.80618121	0.00000000	6,825.05207	21,289.85825121
3 岩手	88 一関		736	14,464.80618121	0.00000000	6,825.05207	21,289.85825121
3 岩手	82 大船渡		4,600	14,464.80618121	0.00000000	6,825.05207	21,289.85825121
3 岩手	82 大船渡		1,273	14,464.80618121	0.00000000	6,825.05207	21,289.85825121
3 岩手	82 大船渡		249	14,464.80618121	0.00000000	6,825.05207	21,289.85825121
3 岩手	82 大船渡		216	14,464.80618121	0.00000000	6,825.05207	21,289.85825121
3 岩手	89 釜石		3,929	14,464.80618121	0.00000000	6,825.05207	21,289.85825121
3 岩手	89 釜石		7,340	14,464.80618121	0.00000000	6,825.05207	21,289.85825121

都道府県	単位数金区域	局	a. アナログ加入者回線数 (回線)	b. 端末回線コスト単価 (円/回線)	c. 端末系交換設備のうち 回線数の増減に応じて当 該設備に係る費用が増減 するもの単価 (円/回線)	d. 設備利用部門の基礎的 電気通信役務原価の単価 (円/回線)	e. 加入者回線単価 (円/回線)
算定方法			総務省モデル(出力値)より	「算定規則別表第1における 基礎的電気通信役務の提供 に要した原価及び基礎的電 気通信役務の提供により生 じた収益の額の算定につい て」2のⅡの1の(1)のBのイ の(イ)のe	Ⅲのc	総務省モデル(入力値)より	b+c+d
3	岩手	89 釜石	1,100	14,464.80618121	0.00000000	6,825.05207	21,289.85825121
3	岩手	89 釜石	2,043	14,464.80618121	0.00000000	6,825.05207	21,289.85825121
3	岩手	89 釜石	332	14,464.80618121	0.00000000	6,825.05207	21,289.85825121
3	岩手	89 釜石	643	14,464.80618121	0.00000000	6,825.05207	21,289.85825121
3	岩手	89 釜石	177	14,464.80618121	0.00000000	6,825.05207	21,289.85825121
3	岩手	83 水沢	5,530	14,464.80618121	0.00000000	6,825.05207	21,289.85825121
3	岩手	83 水沢	290	14,464.80618121	0.00000000	6,825.05207	21,289.85825121
3	岩手	83 水沢	861	14,464.80618121	0.00000000	6,825.05207	21,289.85825121
3	岩手	83 水沢	775	14,464.80618121	0.00000000	6,825.05207	21,289.85825121
3	岩手	83 水沢	434	14,464.80618121	0.00000000	6,825.05207	21,289.85825121
3	岩手	83 水沢	513	14,464.80618121	0.00000000	6,825.05207	21,289.85825121
3	岩手	90 二戸	6,597	14,464.80618121	0.00000000	6,825.05207	21,289.85825121
3	岩手	90 二戸	1,748	14,464.80618121	0.00000000	6,825.05207	21,289.85825121
3	岩手	90 二戸	409	14,464.80618121	0.00000000	6,825.05207	21,289.85825121
3	岩手	90 二戸	467	14,464.80618121	0.00000000	6,825.05207	21,289.85825121
3	岩手	80 盛岡	497	14,464.80618121	0.00000000	6,825.05207	21,289.85825121
3	岩手	80 盛岡	2,924	14,464.80618121	0.00000000	6,825.05207	21,289.85825121
3	岩手	80 盛岡	468	14,464.80618121	0.00000000	6,825.05207	21,289.85825121
3	岩手	91 岩手	324	14,464.80618121	0.00000000	6,825.05207	21,289.85825121
3	岩手	91 岩手	284	14,464.80618121	0.00000000	6,825.05207	21,289.85825121
3	岩手	91 岩手	1,669	14,464.80618121	0.00000000	6,825.05207	21,289.85825121
3	岩手	91 岩手	460	14,464.80618121	0.00000000	6,825.05207	21,289.85825121
3	岩手	91 岩手	3,493	14,464.80618121	0.00000000	6,825.05207	21,289.85825121
3	岩手	91 岩手	489	14,464.80618121	0.00000000	6,825.05207	21,289.85825121
3	岩手	91 岩手	326	14,464.80618121	0.00000000	6,825.05207	21,289.85825121
3	岩手	91 岩手	424	14,464.80618121	0.00000000	6,825.05207	21,289.85825121
3	岩手	91 岩手	2,396	14,464.80618121	0.00000000	6,825.05207	21,289.85825121
3	岩手	91 岩手	553	14,464.80618121	0.00000000	6,825.05207	21,289.85825121
3	岩手	91 岩手	4,120	14,464.80618121	0.00000000	6,825.05207	21,289.85825121
3	岩手	80 盛岡	488	14,464.80618121	0.00000000	6,825.05207	21,289.85825121
3	岩手	80 盛岡	58	14,464.80618121	0.00000000	6,825.05207	21,289.85825121
3	岩手	80 盛岡	5,257	14,464.80618121	0.00000000	6,825.05207	21,289.85825121
3	岩手	91 岩手	870	14,464.80618121	0.00000000	6,825.05207	21,289.85825121
3	岩手	80 盛岡	990	14,464.80618121	0.00000000	6,825.05207	21,289.85825121
3	岩手	80 盛岡	1,357	14,464.80618121	0.00000000	6,825.05207	21,289.85825121
3	岩手	80 盛岡	512	14,464.80618121	0.00000000	6,825.05207	21,289.85825121
3	岩手	80 盛岡	81	14,464.80618121	0.00000000	6,825.05207	21,289.85825121
3	岩手	80 盛岡	4,958	14,464.80618121	0.00000000	6,825.05207	21,289.85825121
3	岩手	80 盛岡	1,048	14,464.80618121	0.00000000	6,825.05207	21,289.85825121
3	岩手	80 盛岡	251	14,464.80618121	0.00000000	6,825.05207	21,289.85825121
3	岩手	80 盛岡	5,360	14,464.80618121	0.00000000	6,825.05207	21,289.85825121
3	岩手	84 花巻	121	14,464.80618121	0.00000000	6,825.05207	21,289.85825121
3	岩手	84 花巻	238	14,464.80618121	0.00000000	6,825.05207	21,289.85825121
3	岩手	84 花巻	1,201	14,464.80618121	0.00000000	6,825.05207	21,289.85825121
3	岩手	84 花巻	3,084	14,464.80618121	0.00000000	6,825.05207	21,289.85825121
3	岩手	84 花巻	477	14,464.80618121	0.00000000	6,825.05207	21,289.85825121
3	岩手	84 花巻	1,468	14,464.80618121	0.00000000	6,825.05207	21,289.85825121
3	岩手	84 花巻	1,543	14,464.80618121	0.00000000	6,825.05207	21,289.85825121
3	岩手	84 花巻	148	14,464.80618121	0.00000000	6,825.05207	21,289.85825121
3	岩手	85 北上	1,090	14,464.80618121	0.00000000	6,825.05207	21,289.85825121
3	岩手	85 北上	144	14,464.80618121	0.00000000	6,825.05207	21,289.85825121
3	岩手	85 北上	703	14,464.80618121	0.00000000	6,825.05207	21,289.85825121
3	岩手	83 水沢	589	14,464.80618121	0.00000000	6,825.05207	21,289.85825121
3	岩手	83 水沢	2,741	14,464.80618121	0.00000000	6,825.05207	21,289.85825121
3	岩手	83 水沢	1,142	14,464.80618121	0.00000000	6,825.05207	21,289.85825121
3	岩手	83 水沢	3,729	14,464.80618121	0.00000000	6,825.05207	21,289.85825121
3	岩手	83 水沢	1,439	14,464.80618121	0.00000000	6,825.05207	21,289.85825121
3	岩手	83 水沢	1,544	14,464.80618121	0.00000000	6,825.05207	21,289.85825121
3	岩手	83 水沢	309	14,464.80618121	0.00000000	6,825.05207	21,289.85825121
3	岩手	83 水沢	149	14,464.80618121	0.00000000	6,825.05207	21,289.85825121
3	岩手	83 水沢	925	14,464.80618121	0.00000000	6,825.05207	21,289.85825121
3	岩手	88 一関	544	14,464.80618121	0.00000000	6,825.05207	21,289.85825121
3	岩手	88 一関	3,199	14,464.80618121	0.00000000	6,825.05207	21,289.85825121
3	岩手	88 一関	2,211	14,464.80618121	0.00000000	6,825.05207	21,289.85825121
3	岩手	88 一関	692	14,464.80618121	0.00000000	6,825.05207	21,289.85825121
3	岩手	88 一関	1,640	14,464.80618121	0.00000000	6,825.05207	21,289.85825121
3	岩手	88 一関	1,541	14,464.80618121	0.00000000	6,825.05207	21,289.85825121
3	岩手	88 一関	110	14,464.80618121	0.00000000	6,825.05207	21,289.85825121
3	岩手	88 一関	437	14,464.80618121	0.00000000	6,825.05207	21,289.85825121
3	岩手	88 一関	325	14,464.80618121	0.00000000	6,825.05207	21,289.85825121
3	岩手	88 一関	2,177	14,464.80618121	0.00000000	6,825.05207	21,289.85825121
3	岩手	88 一関	3,293	14,464.80618121	0.00000000	6,825.05207	21,289.85825121
3	岩手	88 一関	532	14,464.80618121	0.00000000	6,825.05207	21,289.85825121
3	岩手	88 一関	473	14,464.80618121	0.00000000	6,825.05207	21,289.85825121
3	岩手	88 一関	1,578	14,464.80618121	0.00000000	6,825.05207	21,289.85825121
3	岩手	88 一関	1,118	14,464.80618121	0.00000000	6,825.05207	21,289.85825121
3	岩手	88 一関	328	14,464.80618121	0.00000000	6,825.05207	21,289.85825121
3	岩手	88 一関	1,395	14,464.80618121	0.00000000	6,825.05207	21,289.85825121

都道府県	単料金区域	局	a. アナログ加入者回線数 (回線)	b. 端末回線コスト単価 (円/回線)	c. 端末系交換設備のうち 回線数の増減に応じて当 該設備に係る費用が増減 するもの単価 (円/回線)	d. 設備利用部門の基礎的 電気通信役務原価の単価 (円/回線)	e. 加入者回線単価 (円/回線)
算定方法			総務省モデル(出力値)より	「算定規則別表第1における 基礎的電気通信役務の提供 に要した原価及び基礎的電 気通信役務の提供により生 じた収益の額の算定につい て」2のⅡの1の(1)のBのイ の(イ)のe	Ⅲのc	総務省モデル(入力値)より	b+c+d
3	岩手	82 大船渡	704	14,464.80618121	0.00000000	6,825.05207	21,289.85825121
3	岩手	82 大船渡	91	14,464.80618121	0.00000000	6,825.05207	21,289.85825121
3	岩手	82 大船渡	1,019	14,464.80618121	0.00000000	6,825.05207	21,289.85825121
3	岩手	82 大船渡	335	14,464.80618121	0.00000000	6,825.05207	21,289.85825121
3	岩手	82 大船渡	1,142	14,464.80618121	0.00000000	6,825.05207	21,289.85825121
3	岩手	82 大船渡	695	14,464.80618121	0.00000000	6,825.05207	21,289.85825121
3	岩手	89 釜石	765	14,464.80618121	0.00000000	6,825.05207	21,289.85825121
3	岩手	89 釜石	84	14,464.80618121	0.00000000	6,825.05207	21,289.85825121
3	岩手	89 釜石	3,908	14,464.80618121	0.00000000	6,825.05207	21,289.85825121
3	岩手	89 釜石	140	14,464.80618121	0.00000000	6,825.05207	21,289.85825121
3	岩手	87 遠野	251	14,464.80618121	0.00000000	6,825.05207	21,289.85825121
3	岩手	87 遠野	364	14,464.80618121	0.00000000	6,825.05207	21,289.85825121
3	岩手	87 遠野	840	14,464.80618121	0.00000000	6,825.05207	21,289.85825121
3	岩手	81 宮古	169	14,464.80618121	0.00000000	6,825.05207	21,289.85825121
3	岩手	81 宮古	1,147	14,464.80618121	0.00000000	6,825.05207	21,289.85825121
3	岩手	81 宮古	3,837	14,464.80618121	0.00000000	6,825.05207	21,289.85825121
3	岩手	81 宮古	1,202	14,464.80618121	0.00000000	6,825.05207	21,289.85825121
3	岩手	81 宮古	860	14,464.80618121	0.00000000	6,825.05207	21,289.85825121
3	岩手	92 岩泉	2,260	14,464.80618121	0.00000000	6,825.05207	21,289.85825121
3	岩手	92 岩泉	46	14,464.80618121	0.00000000	6,825.05207	21,289.85825121
3	岩手	92 岩泉	137	14,464.80618121	0.00000000	6,825.05207	21,289.85825121
3	岩手	92 岩泉	292	14,464.80618121	0.00000000	6,825.05207	21,289.85825121
3	岩手	92 岩泉	708	14,464.80618121	0.00000000	6,825.05207	21,289.85825121
3	岩手	92 岩泉	187	14,464.80618121	0.00000000	6,825.05207	21,289.85825121
3	岩手	92 岩泉	1,093	14,464.80618121	0.00000000	6,825.05207	21,289.85825121
3	岩手	92 岩泉	116	14,464.80618121	0.00000000	6,825.05207	21,289.85825121
3	岩手	92 岩泉	499	14,464.80618121	0.00000000	6,825.05207	21,289.85825121
3	岩手	92 岩泉	369	14,464.80618121	0.00000000	6,825.05207	21,289.85825121
3	岩手	92 岩泉	561	14,464.80618121	0.00000000	6,825.05207	21,289.85825121
3	岩手	92 岩泉	1,102	14,464.80618121	0.00000000	6,825.05207	21,289.85825121
3	岩手	81 宮古	850	14,464.80618121	0.00000000	6,825.05207	21,289.85825121
3	岩手	81 宮古	206	14,464.80618121	0.00000000	6,825.05207	21,289.85825121
3	岩手	81 宮古	343	14,464.80618121	0.00000000	6,825.05207	21,289.85825121
3	岩手	81 宮古	318	14,464.80618121	0.00000000	6,825.05207	21,289.85825121
3	岩手	81 宮古	131	14,464.80618121	0.00000000	6,825.05207	21,289.85825121
3	岩手	81 宮古	141	14,464.80618121	0.00000000	6,825.05207	21,289.85825121
3	岩手	81 宮古	169	14,464.80618121	0.00000000	6,825.05207	21,289.85825121
3	岩手	90 二戸	1,684	14,464.80618121	0.00000000	6,825.05207	21,289.85825121
3	岩手	90 二戸	925	14,464.80618121	0.00000000	6,825.05207	21,289.85825121
3	岩手	90 二戸	690	14,464.80618121	0.00000000	6,825.05207	21,289.85825121
3	岩手	86 久慈	1,204	14,464.80618121	0.00000000	6,825.05207	21,289.85825121
3	岩手	86 久慈	304	14,464.80618121	0.00000000	6,825.05207	21,289.85825121
3	岩手	86 久慈	2,524	14,464.80618121	0.00000000	6,825.05207	21,289.85825121
3	岩手	86 久慈	1,440	14,464.80618121	0.00000000	6,825.05207	21,289.85825121
3	岩手	86 久慈	634	14,464.80618121	0.00000000	6,825.05207	21,289.85825121
3	岩手	86 久慈	372	14,464.80618121	0.00000000	6,825.05207	21,289.85825121
3	岩手	86 久慈	418	14,464.80618121	0.00000000	6,825.05207	21,289.85825121
3	岩手	86 久慈	1,290	14,464.80618121	0.00000000	6,825.05207	21,289.85825121
3	岩手	90 二戸	427	14,464.80618121	0.00000000	6,825.05207	21,289.85825121
3	岩手	90 二戸	1,456	14,464.80618121	0.00000000	6,825.05207	21,289.85825121
3	岩手	90 二戸	1,416	14,464.80618121	0.00000000	6,825.05207	21,289.85825121
3	岩手	91 岩手	507	14,464.80618121	0.00000000	6,825.05207	21,289.85825121
3	岩手	91 岩手	948	14,464.80618121	0.00000000	6,825.05207	21,289.85825121
3	岩手	91 岩手	663	14,464.80618121	0.00000000	6,825.05207	21,289.85825121
3	岩手	90 二戸	239	14,464.80618121	0.00000000	6,825.05207	21,289.85825121
3	岩手	90 二戸	448	14,464.80618121	0.00000000	6,825.05207	21,289.85825121
3	岩手	90 二戸	2,931	14,464.80618121	0.00000000	6,825.05207	21,289.85825121
3	岩手	90 二戸	832	14,464.80618121	0.00000000	6,825.05207	21,289.85825121
3	岩手	90 二戸	681	14,464.80618121	0.00000000	6,825.05207	21,289.85825121
4	宮城	93 仙台	45,863	14,464.80618121	0.00000000	6,825.05207	21,289.85825121
4	宮城	93 仙台	38,865	14,464.80618121	0.00000000	6,825.05207	21,289.85825121
4	宮城	93 仙台	5,008	14,464.80618121	0.00000000	6,825.05207	21,289.85825121
4	宮城	93 仙台	456	14,464.80618121	0.00000000	6,825.05207	21,289.85825121
4	宮城	93 仙台	337	14,464.80618121	0.00000000	6,825.05207	21,289.85825121
4	宮城	93 仙台	1,950	14,464.80618121	0.00000000	6,825.05207	21,289.85825121
4	宮城	93 仙台	13,716	14,464.80618121	0.00000000	6,825.05207	21,289.85825121
4	宮城	93 仙台	1,841	14,464.80618121	0.00000000	6,825.05207	21,289.85825121
4	宮城	93 仙台	3,666	14,464.80618121	0.00000000	6,825.05207	21,289.85825121
4	宮城	93 仙台	12,858	14,464.80618121	0.00000000	6,825.05207	21,289.85825121
4	宮城	93 仙台	10,224	14,464.80618121	0.00000000	6,825.05207	21,289.85825121
4	宮城	93 仙台	17,442	14,464.80618121	0.00000000	6,825.05207	21,289.85825121
4	宮城	93 仙台	24,312	14,464.80618121	0.00000000	6,825.05207	21,289.85825121
4	宮城	93 仙台	13,231	14,464.80618121	0.00000000	6,825.05207	21,289.85825121
4	宮城	93 仙台	3,998	14,464.80618121	0.00000000	6,825.05207	21,289.85825121
4	宮城	93 仙台	2,441	14,464.80618121	0.00000000	6,825.05207	21,289.85825121
4	宮城	93 仙台	5,884	14,464.80618121	0.00000000	6,825.05207	21,289.85825121
4	宮城	93 仙台	10,132	14,464.80618121	0.00000000	6,825.05207	21,289.85825121
4	宮城	93 仙台	892	14,464.80618121	0.00000000	6,825.05207	21,289.85825121

都道府県	単料金区域	局	a. アナログ加入者回線数 (回線)	b. 端末回線コスト単価 (円/回線)	c. 端末系交換設備のうち 回線数の増減に応じて当 該設備に係る費用が増減 するもの単価 (円/回線)	d. 設備利用部門の基礎的 電気通信役務原価の単価 (円/回線)	e. 加入者回線単価 (円/回線)
算定方法			総務省モデル(出力値)より	「算定規則別表第1における 基礎的電気通信役務の提供 に要した原価及び基礎的電 気通信役務の提供により生 じた収益の額の算定につい て」2のⅡの1の(1)のBのイ の(イ)のe	Ⅲのc	総務省モデル(入力値)より	b+c+d
4 宮城	93 仙台		1,913	14,464.80618121	0.00000000	6,825.05207	21,289.85825121
4 宮城	93 仙台		12,369	14,464.80618121	0.00000000	6,825.05207	21,289.85825121
4 宮城	93 仙台		17,776	14,464.80618121	0.00000000	6,825.05207	21,289.85825121
4 宮城	93 仙台		344	14,464.80618121	0.00000000	6,825.05207	21,289.85825121
4 宮城	93 仙台		25,503	14,464.80618121	0.00000000	6,825.05207	21,289.85825121
4 宮城	93 仙台		7,613	14,464.80618121	0.00000000	6,825.05207	21,289.85825121
4 宮城	93 仙台		4,626	14,464.80618121	0.00000000	6,825.05207	21,289.85825121
4 宮城	94 石巻		4,721	14,464.80618121	0.00000000	6,825.05207	21,289.85825121
4 宮城	94 石巻		326	14,464.80618121	0.00000000	6,825.05207	21,289.85825121
4 宮城	94 石巻		255	14,464.80618121	0.00000000	6,825.05207	21,289.85825121
4 宮城	94 石巻		75	14,464.80618121	0.00000000	6,825.05207	21,289.85825121
4 宮城	94 石巻		31,534	14,464.80618121	0.00000000	6,825.05207	21,289.85825121
4 宮城	93 仙台		23,984	14,464.80618121	0.00000000	6,825.05207	21,289.85825121
4 宮城	93 仙台		160	14,464.80618121	0.00000000	6,825.05207	21,289.85825121
4 宮城	95 古川		17,154	14,464.80618121	0.00000000	6,825.05207	21,289.85825121
4 宮城	95 古川		2,645	14,464.80618121	0.00000000	6,825.05207	21,289.85825121
4 宮城	95 古川		1,630	14,464.80618121	0.00000000	6,825.05207	21,289.85825121
4 宮城	95 古川		254	14,464.80618121	0.00000000	6,825.05207	21,289.85825121
4 宮城	96 気仙沼		16,432	14,464.80618121	0.00000000	6,825.05207	21,289.85825121
4 宮城	96 気仙沼		954	14,464.80618121	0.00000000	6,825.05207	21,289.85825121
4 宮城	96 気仙沼		1,540	14,464.80618121	0.00000000	6,825.05207	21,289.85825121
4 宮城	96 気仙沼		386	14,464.80618121	0.00000000	6,825.05207	21,289.85825121
4 宮城	96 気仙沼		410	14,464.80618121	0.00000000	6,825.05207	21,289.85825121
4 宮城	97 白石		9,275	14,464.80618121	0.00000000	6,825.05207	21,289.85825121
4 宮城	97 白石		137	14,464.80618121	0.00000000	6,825.05207	21,289.85825121
4 宮城	97 白石		410	14,464.80618121	0.00000000	6,825.05207	21,289.85825121
4 宮城	97 白石		376	14,464.80618121	0.00000000	6,825.05207	21,289.85825121
4 宮城	97 白石		322	14,464.80618121	0.00000000	6,825.05207	21,289.85825121
4 宮城	93 仙台		10,826	14,464.80618121	0.00000000	6,825.05207	21,289.85825121
4 宮城	93 仙台		1,415	14,464.80618121	0.00000000	6,825.05207	21,289.85825121
4 宮城	93 仙台		2,182	14,464.80618121	0.00000000	6,825.05207	21,289.85825121
4 宮城	99 大河原		7,021	14,464.80618121	0.00000000	6,825.05207	21,289.85825121
4 宮城	99 大河原		1,096	14,464.80618121	0.00000000	6,825.05207	21,289.85825121
4 宮城	99 大河原		594	14,464.80618121	0.00000000	6,825.05207	21,289.85825121
4 宮城	99 大河原		286	14,464.80618121	0.00000000	6,825.05207	21,289.85825121
4 宮城	93 仙台		6,434	14,464.80618121	0.00000000	6,825.05207	21,289.85825121
4 宮城	98 岩沼		11,699	14,464.80618121	0.00000000	6,825.05207	21,289.85825121
4 宮城	97 白石		1,993	14,464.80618121	0.00000000	6,825.05207	21,289.85825121
4 宮城	97 白石		1,810	14,464.80618121	0.00000000	6,825.05207	21,289.85825121
4 宮城	97 白石		885	14,464.80618121	0.00000000	6,825.05207	21,289.85825121
4 宮城	97 白石		150	14,464.80618121	0.00000000	6,825.05207	21,289.85825121
4 宮城	97 白石		391	14,464.80618121	0.00000000	6,825.05207	21,289.85825121
4 宮城	99 大河原		6,045	14,464.80618121	0.00000000	6,825.05207	21,289.85825121
4 宮城	99 大河原		2,877	14,464.80618121	0.00000000	6,825.05207	21,289.85825121
4 宮城	99 大河原		3,125	14,464.80618121	0.00000000	6,825.05207	21,289.85825121
4 宮城	99 大河原		7,432	14,464.80618121	0.00000000	6,825.05207	21,289.85825121
4 宮城	99 大河原		114	14,464.80618121	0.00000000	6,825.05207	21,289.85825121
4 宮城	99 大河原		1,960	14,464.80618121	0.00000000	6,825.05207	21,289.85825121
4 宮城	99 大河原		360	14,464.80618121	0.00000000	6,825.05207	21,289.85825121
4 宮城	99 大河原		1,984	14,464.80618121	0.00000000	6,825.05207	21,289.85825121
4 宮城	99 大河原		582	14,464.80618121	0.00000000	6,825.05207	21,289.85825121
4 宮城	99 大河原		500	14,464.80618121	0.00000000	6,825.05207	21,289.85825121
4 宮城	99 大河原		600	14,464.80618121	0.00000000	6,825.05207	21,289.85825121
4 宮城	99 大河原		248	14,464.80618121	0.00000000	6,825.05207	21,289.85825121
4 宮城	98 岩沼		6,018	14,464.80618121	0.00000000	6,825.05207	21,289.85825121
4 宮城	98 岩沼		981	14,464.80618121	0.00000000	6,825.05207	21,289.85825121
4 宮城	98 岩沼		976	14,464.80618121	0.00000000	6,825.05207	21,289.85825121
4 宮城	98 岩沼		1,097	14,464.80618121	0.00000000	6,825.05207	21,289.85825121
4 宮城	98 岩沼		3,074	14,464.80618121	0.00000000	6,825.05207	21,289.85825121
4 宮城	93 仙台		3,084	14,464.80618121	0.00000000	6,825.05207	21,289.85825121
4 宮城	93 仙台		327	14,464.80618121	0.00000000	6,825.05207	21,289.85825121
4 宮城	93 仙台		2,168	14,464.80618121	0.00000000	6,825.05207	21,289.85825121
4 宮城	93 仙台		5,105	14,464.80618121	0.00000000	6,825.05207	21,289.85825121
4 宮城	93 仙台		419	14,464.80618121	0.00000000	6,825.05207	21,289.85825121
4 宮城	93 仙台		112	14,464.80618121	0.00000000	6,825.05207	21,289.85825121
4 宮城	93 仙台		434	14,464.80618121	0.00000000	6,825.05207	21,289.85825121
4 宮城	93 仙台		1,670	14,464.80618121	0.00000000	6,825.05207	21,289.85825121
4 宮城	93 仙台		5,492	14,464.80618121	0.00000000	6,825.05207	21,289.85825121
4 宮城	93 仙台		1,041	14,464.80618121	0.00000000	6,825.05207	21,289.85825121
4 宮城	93 仙台		4,899	14,464.80618121	0.00000000	6,825.05207	21,289.85825121
4 宮城	95 古川		3,630	14,464.80618121	0.00000000	6,825.05207	21,289.85825121
4 宮城	95 古川		173	14,464.80618121	0.00000000	6,825.05207	21,289.85825121
4 宮城	95 古川		2,112	14,464.80618121	0.00000000	6,825.05207	21,289.85825121
4 宮城	95 古川		1,009	14,464.80618121	0.00000000	6,825.05207	21,289.85825121
4 宮城	95 古川		1,762	14,464.80618121	0.00000000	6,825.05207	21,289.85825121
4 宮城	95 古川		1,778	14,464.80618121	0.00000000	6,825.05207	21,289.85825121
4 宮城	95 古川		2,462	14,464.80618121	0.00000000	6,825.05207	21,289.85825121
4 宮城	95 古川		3,258	14,464.80618121	0.00000000	6,825.05207	21,289.85825121

都道府県	単料金区域	局	a. アナログ加入者回線数 (回線)	b. 端末回線コスト単価 (円/回線)	c. 端末系交換設備のうち 回線数の増減に応じて当 該設備に係る費用が増減 するもの単価 (円/回線)	d. 設備利用部門の基礎的 電気通信役務原価の単価 (円/回線)	e. 加入者回線単価 (円/回線)
算定方法			総務省モデル(出力値)より	「算定規則別表第1における 基礎的電気通信役務の提供 に要した原価及び基礎的電 気通信役務の提供により生 じた収益の額の算定につい て」2のIIの1の(1)のBのイ の(イ)のe	Ⅲのc	総務省モデル(入力値)より	b+c+d
4	宮城	95 古川	2,841	14,464.80618121	0.00000000	6,825.05207	21,289.85825121
4	宮城	95 古川	496	14,464.80618121	0.00000000	6,825.05207	21,289.85825121
4	宮城	95 古川	343	14,464.80618121	0.00000000	6,825.05207	21,289.85825121
4	宮城	95 古川	1,609	14,464.80618121	0.00000000	6,825.05207	21,289.85825121
4	宮城	95 古川	749	14,464.80618121	0.00000000	6,825.05207	21,289.85825121
4	宮城	95 古川	213	14,464.80618121	0.00000000	6,825.05207	21,289.85825121
4	宮城	95 古川	386	14,464.80618121	0.00000000	6,825.05207	21,289.85825121
4	宮城	95 古川	4,044	14,464.80618121	0.00000000	6,825.05207	21,289.85825121
4	宮城	95 古川	958	14,464.80618121	0.00000000	6,825.05207	21,289.85825121
4	宮城	95 古川	2,915	14,464.80618121	0.00000000	6,825.05207	21,289.85825121
4	宮城	95 古川	4,220	14,464.80618121	0.00000000	6,825.05207	21,289.85825121
4	宮城	95 古川	1,310	14,464.80618121	0.00000000	6,825.05207	21,289.85825121
4	宮城	95 古川	1,674	14,464.80618121	0.00000000	6,825.05207	21,289.85825121
4	宮城	100 築館	6,916	14,464.80618121	0.00000000	6,825.05207	21,289.85825121
4	宮城	100 築館	3,780	14,464.80618121	0.00000000	6,825.05207	21,289.85825121
4	宮城	100 築館	419	14,464.80618121	0.00000000	6,825.05207	21,289.85825121
4	宮城	100 築館	52	14,464.80618121	0.00000000	6,825.05207	21,289.85825121
4	宮城	100 築館	3,397	14,464.80618121	0.00000000	6,825.05207	21,289.85825121
4	宮城	100 築館	245	14,464.80618121	0.00000000	6,825.05207	21,289.85825121
4	宮城	100 築館	1,283	14,464.80618121	0.00000000	6,825.05207	21,289.85825121
4	宮城	100 築館	1,803	14,464.80618121	0.00000000	6,825.05207	21,289.85825121
4	宮城	100 築館	600	14,464.80618121	0.00000000	6,825.05207	21,289.85825121
4	宮城	100 築館	1,521	14,464.80618121	0.00000000	6,825.05207	21,289.85825121
4	宮城	100 築館	951	14,464.80618121	0.00000000	6,825.05207	21,289.85825121
4	宮城	100 築館	1,573	14,464.80618121	0.00000000	6,825.05207	21,289.85825121
4	宮城	100 築館	540	14,464.80618121	0.00000000	6,825.05207	21,289.85825121
4	宮城	100 築館	459	14,464.80618121	0.00000000	6,825.05207	21,289.85825121
4	宮城	101 迫	6,118	14,464.80618121	0.00000000	6,825.05207	21,289.85825121
4	宮城	101 迫	870	14,464.80618121	0.00000000	6,825.05207	21,289.85825121
4	宮城	101 迫	1,540	14,464.80618121	0.00000000	6,825.05207	21,289.85825121
4	宮城	101 迫	478	14,464.80618121	0.00000000	6,825.05207	21,289.85825121
4	宮城	101 迫	801	14,464.80618121	0.00000000	6,825.05207	21,289.85825121
4	宮城	101 迫	850	14,464.80618121	0.00000000	6,825.05207	21,289.85825121
4	宮城	101 迫	4,078	14,464.80618121	0.00000000	6,825.05207	21,289.85825121
4	宮城	101 迫	2,450	14,464.80618121	0.00000000	6,825.05207	21,289.85825121
4	宮城	100 築館	1,231	14,464.80618121	0.00000000	6,825.05207	21,289.85825121
4	宮城	101 迫	2,195	14,464.80618121	0.00000000	6,825.05207	21,289.85825121
4	宮城	94 石巻	2,252	14,464.80618121	0.00000000	6,825.05207	21,289.85825121
4	宮城	94 石巻	548	14,464.80618121	0.00000000	6,825.05207	21,289.85825121
4	宮城	94 石巻	8,048	14,464.80618121	0.00000000	6,825.05207	21,289.85825121
4	宮城	94 石巻	548	14,464.80618121	0.00000000	6,825.05207	21,289.85825121
4	宮城	94 石巻	854	14,464.80618121	0.00000000	6,825.05207	21,289.85825121
4	宮城	94 石巻	1,826	14,464.80618121	0.00000000	6,825.05207	21,289.85825121
4	宮城	94 石巻	1,168	14,464.80618121	0.00000000	6,825.05207	21,289.85825121
4	宮城	94 石巻	1,243	14,464.80618121	0.00000000	6,825.05207	21,289.85825121
4	宮城	94 石巻	3,765	14,464.80618121	0.00000000	6,825.05207	21,289.85825121
4	宮城	94 石巻	1,348	14,464.80618121	0.00000000	6,825.05207	21,289.85825121
4	宮城	94 石巻	1,284	14,464.80618121	0.00000000	6,825.05207	21,289.85825121
4	宮城	94 石巻	251	14,464.80618121	0.00000000	6,825.05207	21,289.85825121
4	宮城	94 石巻	662	14,464.80618121	0.00000000	6,825.05207	21,289.85825121
4	宮城	94 石巻	3,503	14,464.80618121	0.00000000	6,825.05207	21,289.85825121
4	宮城	94 石巻	160	14,464.80618121	0.00000000	6,825.05207	21,289.85825121
4	宮城	94 石巻	49	14,464.80618121	0.00000000	6,825.05207	21,289.85825121
4	宮城	94 石巻	745	14,464.80618121	0.00000000	6,825.05207	21,289.85825121
4	宮城	94 石巻	348	14,464.80618121	0.00000000	6,825.05207	21,289.85825121
4	宮城	94 石巻	335	14,464.80618121	0.00000000	6,825.05207	21,289.85825121
4	宮城	94 石巻	204	14,464.80618121	0.00000000	6,825.05207	21,289.85825121
4	宮城	96 気仙沼	3,191	14,464.80618121	0.00000000	6,825.05207	21,289.85825121
4	宮城	96 気仙沼	625	14,464.80618121	0.00000000	6,825.05207	21,289.85825121
4	宮城	94 石巻	549	14,464.80618121	0.00000000	6,825.05207	21,289.85825121
4	宮城	94 石巻	400	14,464.80618121	0.00000000	6,825.05207	21,289.85825121
4	宮城	96 気仙沼	1,056	14,464.80618121	0.00000000	6,825.05207	21,289.85825121
4	宮城	96 気仙沼	304	14,464.80618121	0.00000000	6,825.05207	21,289.85825121
4	宮城	96 気仙沼	1,645	14,464.80618121	0.00000000	6,825.05207	21,289.85825121
4	宮城	96 気仙沼	417	14,464.80618121	0.00000000	6,825.05207	21,289.85825121
4	宮城	96 気仙沼	1,548	14,464.80618121	0.00000000	6,825.05207	21,289.85825121
4	宮城	96 気仙沼	1,188	14,464.80618121	0.00000000	6,825.05207	21,289.85825121
5	秋田	102 秋田	29,525	14,464.80618121	0.00000000	6,825.05207	21,289.85825121
5	秋田	102 秋田	28,847	14,464.80618121	0.00000000	6,825.05207	21,289.85825121
5	秋田	102 秋田	16,993	14,464.80618121	0.00000000	6,825.05207	21,289.85825121
5	秋田	102 秋田	7,903	14,464.80618121	0.00000000	6,825.05207	21,289.85825121
5	秋田	102 秋田	4,756	14,464.80618121	0.00000000	6,825.05207	21,289.85825121
5	秋田	102 秋田	719	14,464.80618121	0.00000000	6,825.05207	21,289.85825121
5	秋田	102 秋田	4,505	14,464.80618121	0.00000000	6,825.05207	21,289.85825121
5	秋田	102 秋田	134	14,464.80618121	0.00000000	6,825.05207	21,289.85825121
5	秋田	102 秋田	588	14,464.80618121	0.00000000	6,825.05207	21,289.85825121
5	秋田	102 秋田	219	14,464.80618121	0.00000000	6,825.05207	21,289.85825121
5	秋田	103 能代	14,902	14,464.80618121	0.00000000	6,825.05207	21,289.85825121



都道府県	単料金区域	局	a. アナログ加入者回線数 (回線)	b. 端末回線コスト単価 (円/回線)	c. 端末系交換設備のうち 回線数の増減に応じて当 該設備に係る費用が増減 するもの単価 (円/回線)	d. 設備利用部門の基礎的 電気通信役務原価の単価 (円/回線)	e. 加入者回線単価 (円/回線)
算定方法			総務省モデル(出力値)より	「算定規則別表第1における 基礎的電気通信役務の提供 に要した原価及び基礎的電 気通信役務の提供により生 じた収益の額の算定につい て」2のⅡの1の(1)のBのイ の(イ)のe	Ⅲのc	総務省モデル(入力値)より	b+c+d
5	秋田	103 能代	1,868	14,464.80618121	0.00000000	6,825.05207	21,289.85825121
5	秋田	103 能代	507	14,464.80618121	0.00000000	6,825.05207	21,289.85825121
5	秋田	104 横手	12,217	14,464.80618121	0.00000000	6,825.05207	21,289.85825121
5	秋田	104 横手	1,209	14,464.80618121	0.00000000	6,825.05207	21,289.85825121
5	秋田	104 横手	369	14,464.80618121	0.00000000	6,825.05207	21,289.85825121
5	秋田	105 大館	13,855	14,464.80618121	0.00000000	6,825.05207	21,289.85825121
5	秋田	105 大館	3,543	14,464.80618121	0.00000000	6,825.05207	21,289.85825121
5	秋田	105 大館	1,481	14,464.80618121	0.00000000	6,825.05207	21,289.85825121
5	秋田	105 大館	138	14,464.80618121	0.00000000	6,825.05207	21,289.85825121
5	秋田	105 大館	156	14,464.80618121	0.00000000	6,825.05207	21,289.85825121
5	秋田	105 大館	1,055	14,464.80618121	0.00000000	6,825.05207	21,289.85825121
5	秋田	106 本荘	13,328	14,464.80618121	0.00000000	6,825.05207	21,289.85825121
5	秋田	106 本荘	242	14,464.80618121	0.00000000	6,825.05207	21,289.85825121
5	秋田	106 本荘	479	14,464.80618121	0.00000000	6,825.05207	21,289.85825121
5	秋田	107 男鹿	2,924	14,464.80618121	0.00000000	6,825.05207	21,289.85825121
5	秋田	107 男鹿	1,548	14,464.80618121	0.00000000	6,825.05207	21,289.85825121
5	秋田	107 男鹿	519	14,464.80618121	0.00000000	6,825.05207	21,289.85825121
5	秋田	107 男鹿	1,555	14,464.80618121	0.00000000	6,825.05207	21,289.85825121
5	秋田	107 男鹿	2,012	14,464.80618121	0.00000000	6,825.05207	21,289.85825121
5	秋田	107 男鹿	238	14,464.80618121	0.00000000	6,825.05207	21,289.85825121
5	秋田	107 男鹿	560	14,464.80618121	0.00000000	6,825.05207	21,289.85825121
5	秋田	107 男鹿	223	14,464.80618121	0.00000000	6,825.05207	21,289.85825121
5	秋田	108 湯沢	9,950	14,464.80618121	0.00000000	6,825.05207	21,289.85825121
5	秋田	108 湯沢	804	14,464.80618121	0.00000000	6,825.05207	21,289.85825121
5	秋田	109 大曲	11,516	14,464.80618121	0.00000000	6,825.05207	21,289.85825121
5	秋田	109 大曲	1,057	14,464.80618121	0.00000000	6,825.05207	21,289.85825121
5	秋田	109 大曲	1,260	14,464.80618121	0.00000000	6,825.05207	21,289.85825121
5	秋田	110 鹿角	5,102	14,464.80618121	0.00000000	6,825.05207	21,289.85825121
5	秋田	110 鹿角	777	14,464.80618121	0.00000000	6,825.05207	21,289.85825121
5	秋田	110 鹿角	1,246	14,464.80618121	0.00000000	6,825.05207	21,289.85825121
5	秋田	110 鹿角	135	14,464.80618121	0.00000000	6,825.05207	21,289.85825121
5	秋田	110 鹿角	2,196	14,464.80618121	0.00000000	6,825.05207	21,289.85825121
5	秋田	110 鹿角	1,261	14,464.80618121	0.00000000	6,825.05207	21,289.85825121
5	秋田	110 鹿角	2,146	14,464.80618121	0.00000000	6,825.05207	21,289.85825121
5	秋田	111 鷹巣	6,038	14,464.80618121	0.00000000	6,825.05207	21,289.85825121
5	秋田	111 鷹巣	502	14,464.80618121	0.00000000	6,825.05207	21,289.85825121
5	秋田	111 鷹巣	256	14,464.80618121	0.00000000	6,825.05207	21,289.85825121
5	秋田	105 大館	564	14,464.80618121	0.00000000	6,825.05207	21,289.85825121
5	秋田	105 大館	2,271	14,464.80618121	0.00000000	6,825.05207	21,289.85825121
5	秋田	105 大館	199	14,464.80618121	0.00000000	6,825.05207	21,289.85825121
5	秋田	111 鷹巣	192	14,464.80618121	0.00000000	6,825.05207	21,289.85825121
5	秋田	111 鷹巣	1,383	14,464.80618121	0.00000000	6,825.05207	21,289.85825121
5	秋田	111 鷹巣	712	14,464.80618121	0.00000000	6,825.05207	21,289.85825121
5	秋田	111 鷹巣	968	14,464.80618121	0.00000000	6,825.05207	21,289.85825121
5	秋田	111 鷹巣	398	14,464.80618121	0.00000000	6,825.05207	21,289.85825121
5	秋田	105 大館	124	14,464.80618121	0.00000000	6,825.05207	21,289.85825121
5	秋田	105 大館	92	14,464.80618121	0.00000000	6,825.05207	21,289.85825121
5	秋田	105 大館	1,880	14,464.80618121	0.00000000	6,825.05207	21,289.85825121
5	秋田	111 鷹巣	2,116	14,464.80618121	0.00000000	6,825.05207	21,289.85825121
5	秋田	111 鷹巣	990	14,464.80618121	0.00000000	6,825.05207	21,289.85825121
5	秋田	103 能代	1,445	14,464.80618121	0.00000000	6,825.05207	21,289.85825121
5	秋田	103 能代	242	14,464.80618121	0.00000000	6,825.05207	21,289.85825121
5	秋田	103 能代	2,882	14,464.80618121	0.00000000	6,825.05207	21,289.85825121
5	秋田	103 能代	121	14,464.80618121	0.00000000	6,825.05207	21,289.85825121
5	秋田	103 能代	469	14,464.80618121	0.00000000	6,825.05207	21,289.85825121
5	秋田	103 能代	306	14,464.80618121	0.00000000	6,825.05207	21,289.85825121
5	秋田	103 能代	1,019	14,464.80618121	0.00000000	6,825.05207	21,289.85825121
5	秋田	103 能代	1,814	14,464.80618121	0.00000000	6,825.05207	21,289.85825121
5	秋田	103 能代	387	14,464.80618121	0.00000000	6,825.05207	21,289.85825121
5	秋田	103 能代	1,822	14,464.80618121	0.00000000	6,825.05207	21,289.85825121
5	秋田	103 能代	1,262	14,464.80618121	0.00000000	6,825.05207	21,289.85825121
5	秋田	103 能代	1,373	14,464.80618121	0.00000000	6,825.05207	21,289.85825121
5	秋田	102 秋田	2,157	14,464.80618121	0.00000000	6,825.05207	21,289.85825121
5	秋田	102 秋田	196	14,464.80618121	0.00000000	6,825.05207	21,289.85825121
5	秋田	102 秋田	356	14,464.80618121	0.00000000	6,825.05207	21,289.85825121
5	秋田	102 秋田	1,979	14,464.80618121	0.00000000	6,825.05207	21,289.85825121
5	秋田	102 秋田	3,181	14,464.80618121	0.00000000	6,825.05207	21,289.85825121
5	秋田	102 秋田	3,200	14,464.80618121	0.00000000	6,825.05207	21,289.85825121
5	秋田	102 秋田	3,753	14,464.80618121	0.00000000	6,825.05207	21,289.85825121
5	秋田	102 秋田	1,285	14,464.80618121	0.00000000	6,825.05207	21,289.85825121
5	秋田	107 男鹿	1,282	14,464.80618121	0.00000000	6,825.05207	21,289.85825121
5	秋田	107 男鹿	550	14,464.80618121	0.00000000	6,825.05207	21,289.85825121
5	秋田	107 男鹿	796	14,464.80618121	0.00000000	6,825.05207	21,289.85825121
5	秋田	102 秋田	556	14,464.80618121	0.00000000	6,825.05207	21,289.85825121
5	秋田	102 秋田	1,754	14,464.80618121	0.00000000	6,825.05207	21,289.85825121
5	秋田	102 秋田	1,382	14,464.80618121	0.00000000	6,825.05207	21,289.85825121
5	秋田	102 秋田	376	14,464.80618121	0.00000000	6,825.05207	21,289.85825121
5	秋田	106 本荘	1,527	14,464.80618121	0.00000000	6,825.05207	21,289.85825121

都道府県	単料金区域	局	a. アナログ加入者回線数 (回線)	b. 端末回線コスト単価 (円/回線)	c. 端末系交換設備のうち 回線数の増減に応じて当 該設備に係る費用が増減 するもの単価 (円/回線)	d. 設備利用部門の基礎的 電気通信役務原価の単価 (円/回線)	e. 加入者回線単価 (円/回線)
算定方法			総務省モデル(出力値)より	「算定規則別表第1における 基礎的電気通信役務の提供 に要した原価及び基礎的電 気通信役務の提供により生 じた収益の額の算定につい て」2のⅡの1の(1)のBのイ の(イ)のe	Ⅲのc	総務省モデル(入力値)より	b+c+d
5	秋田	106 本荘	1,818	14,464.80618121	0.00000000	6,825.05207	21,289.85825121
5	秋田	106 本荘	1,540	14,464.80618121	0.00000000	6,825.05207	21,289.85825121
5	秋田	106 本荘	2,703	14,464.80618121	0.00000000	6,825.05207	21,289.85825121
5	秋田	106 本荘	419	14,464.80618121	0.00000000	6,825.05207	21,289.85825121
5	秋田	106 本荘	468	14,464.80618121	0.00000000	6,825.05207	21,289.85825121
5	秋田	106 本荘	727	14,464.80618121	0.00000000	6,825.05207	21,289.85825121
5	秋田	106 本荘	1,638	14,464.80618121	0.00000000	6,825.05207	21,289.85825121
5	秋田	106 本荘	641	14,464.80618121	0.00000000	6,825.05207	21,289.85825121
5	秋田	106 本荘	1,096	14,464.80618121	0.00000000	6,825.05207	21,289.85825121
5	秋田	106 本荘	1,295	14,464.80618121	0.00000000	6,825.05207	21,289.85825121
5	秋田	106 本荘	1,498	14,464.80618121	0.00000000	6,825.05207	21,289.85825121
5	秋田	106 本荘	222	14,464.80618121	0.00000000	6,825.05207	21,289.85825121
5	秋田	106 本荘	557	14,464.80618121	0.00000000	6,825.05207	21,289.85825121
5	秋田	106 本荘	1,181	14,464.80618121	0.00000000	6,825.05207	21,289.85825121
5	秋田	106 本荘	1,061	14,464.80618121	0.00000000	6,825.05207	21,289.85825121
5	秋田	106 本荘	596	14,464.80618121	0.00000000	6,825.05207	21,289.85825121
5	秋田	106 本荘	502	14,464.80618121	0.00000000	6,825.05207	21,289.85825121
5	秋田	109 大曲	1,667	14,464.80618121	0.00000000	6,825.05207	21,289.85825121
5	秋田	109 大曲	428	14,464.80618121	0.00000000	6,825.05207	21,289.85825121
5	秋田	109 大曲	377	14,464.80618121	0.00000000	6,825.05207	21,289.85825121
5	秋田	109 大曲	1,919	14,464.80618121	0.00000000	6,825.05207	21,289.85825121
5	秋田	112 角館	4,908	14,464.80618121	0.00000000	6,825.05207	21,289.85825121
5	秋田	109 大曲	2,803	14,464.80618121	0.00000000	6,825.05207	21,289.85825121
5	秋田	112 角館	616	14,464.80618121	0.00000000	6,825.05207	21,289.85825121
5	秋田	112 角館	2,164	14,464.80618121	0.00000000	6,825.05207	21,289.85825121
5	秋田	112 角館	1,195	14,464.80618121	0.00000000	6,825.05207	21,289.85825121
5	秋田	112 角館	2,000	14,464.80618121	0.00000000	6,825.05207	21,289.85825121
5	秋田	112 角館	248	14,464.80618121	0.00000000	6,825.05207	21,289.85825121
5	秋田	112 角館	229	14,464.80618121	0.00000000	6,825.05207	21,289.85825121
5	秋田	102 秋田	960	14,464.80618121	0.00000000	6,825.05207	21,289.85825121
5	秋田	102 秋田	265	14,464.80618121	0.00000000	6,825.05207	21,289.85825121
5	秋田	102 秋田	265	14,464.80618121	0.00000000	6,825.05207	21,289.85825121
5	秋田	102 秋田	227	14,464.80618121	0.00000000	6,825.05207	21,289.85825121
5	秋田	102 秋田	150	14,464.80618121	0.00000000	6,825.05207	21,289.85825121
5	秋田	109 大曲	583	14,464.80618121	0.00000000	6,825.05207	21,289.85825121
5	秋田	109 大曲	548	14,464.80618121	0.00000000	6,825.05207	21,289.85825121
5	秋田	109 大曲	1,054	14,464.80618121	0.00000000	6,825.05207	21,289.85825121
5	秋田	112 角館	514	14,464.80618121	0.00000000	6,825.05207	21,289.85825121
5	秋田	112 角館	826	14,464.80618121	0.00000000	6,825.05207	21,289.85825121
5	秋田	112 角館	389	14,464.80618121	0.00000000	6,825.05207	21,289.85825121
5	秋田	109 大曲	1,904	14,464.80618121	0.00000000	6,825.05207	21,289.85825121
5	秋田	109 大曲	1,269	14,464.80618121	0.00000000	6,825.05207	21,289.85825121
5	秋田	109 大曲	660	14,464.80618121	0.00000000	6,825.05207	21,289.85825121
5	秋田	109 大曲	770	14,464.80618121	0.00000000	6,825.05207	21,289.85825121
5	秋田	104 横手	194	14,464.80618121	0.00000000	6,825.05207	21,289.85825121
5	秋田	104 横手	2,162	14,464.80618121	0.00000000	6,825.05207	21,289.85825121
5	秋田	104 横手	974	14,464.80618121	0.00000000	6,825.05207	21,289.85825121
5	秋田	104 横手	2,520	14,464.80618121	0.00000000	6,825.05207	21,289.85825121
5	秋田	104 横手	2,584	14,464.80618121	0.00000000	6,825.05207	21,289.85825121
5	秋田	104 横手	159	14,464.80618121	0.00000000	6,825.05207	21,289.85825121
5	秋田	104 横手	1,761	14,464.80618121	0.00000000	6,825.05207	21,289.85825121
5	秋田	104 横手	3,134	14,464.80618121	0.00000000	6,825.05207	21,289.85825121
5	秋田	104 横手	914	14,464.80618121	0.00000000	6,825.05207	21,289.85825121
5	秋田	104 横手	168	14,464.80618121	0.00000000	6,825.05207	21,289.85825121
5	秋田	104 横手	884	14,464.80618121	0.00000000	6,825.05207	21,289.85825121
5	秋田	104 横手	1,269	14,464.80618121	0.00000000	6,825.05207	21,289.85825121
5	秋田	108 湯沢	627	14,464.80618121	0.00000000	6,825.05207	21,289.85825121
5	秋田	108 湯沢	2,120	14,464.80618121	0.00000000	6,825.05207	21,289.85825121
5	秋田	108 湯沢	352	14,464.80618121	0.00000000	6,825.05207	21,289.85825121
5	秋田	108 湯沢	250	14,464.80618121	0.00000000	6,825.05207	21,289.85825121
5	秋田	108 湯沢	1,913	14,464.80618121	0.00000000	6,825.05207	21,289.85825121
5	秋田	108 湯沢	3,695	14,464.80618121	0.00000000	6,825.05207	21,289.85825121
5	秋田	108 湯沢	462	14,464.80618121	0.00000000	6,825.05207	21,289.85825121
5	秋田	108 湯沢	454	14,464.80618121	0.00000000	6,825.05207	21,289.85825121
5	秋田	104 横手	99	14,464.80618121	0.00000000	6,825.05207	21,289.85825121
5	秋田	104 横手	636	14,464.80618121	0.00000000	6,825.05207	21,289.85825121
5	秋田	108 湯沢	364	14,464.80618121	0.00000000	6,825.05207	21,289.85825121
5	秋田	108 湯沢	265	14,464.80618121	0.00000000	6,825.05207	21,289.85825121
6	山形	113 山形	35,999	14,464.80618121	0.00000000	6,825.05207	21,289.85825121
6	山形	113 山形	3,420	14,464.80618121	0.00000000	6,825.05207	21,289.85825121
6	山形	113 山形	2,919	14,464.80618121	0.00000000	6,825.05207	21,289.85825121
6	山形	113 山形	754	14,464.80618121	0.00000000	6,825.05207	21,289.85825121
6	山形	113 山形	7,970	14,464.80618121	0.00000000	6,825.05207	21,289.85825121
6	山形	113 山形	15,465	14,464.80618121	0.00000000	6,825.05207	21,289.85825121
6	山形	113 山形	390	14,464.80618121	0.00000000	6,825.05207	21,289.85825121
6	山形	113 山形	274	14,464.80618121	0.00000000	6,825.05207	21,289.85825121
6	山形	114 米沢	18,014	14,464.80618121	0.00000000	6,825.05207	21,289.85825121
6	山形	114 米沢	2,742	14,464.80618121	0.00000000	6,825.05207	21,289.85825121

都道府県	単料金区域	局	a. アナログ加入者回線数 (回線)	b. 端末回線コスト単価 (円/回線)	c. 端末系交換設備のうち 回線数の増減に応じて当 該設備に係る費用が増減 するものの単価 (円/回線)	d. 設備利用部門の基礎的 電気通信役務原価の単価 (円/回線)	e. 加入者回線単価 (円/回線)
算定方法			総務省モデル(出力値)より	「算定規則別表第1における 基礎的電気通信役務の提供 に要した原価及び基礎的電 気通信役務の提供により生 じた収益の額の算定につい て」2のⅡの1の(1)のBのイ の(イ)のe	Ⅲのc	総務省モデル(入力値)より	b+c+d
6 山形	114 米沢		2,637	14,464.80618121	0.00000000	6,825.05207	21,289.85825121
6 山形	114 米沢		2,427	14,464.80618121	0.00000000	6,825.05207	21,289.85825121
6 山形	114 米沢		40	14,464.80618121	0.00000000	6,825.05207	21,289.85825121
6 山形	114 米沢		513	14,464.80618121	0.00000000	6,825.05207	21,289.85825121
6 山形	114 米沢		328	14,464.80618121	0.00000000	6,825.05207	21,289.85825121
6 山形	114 米沢		175	14,464.80618121	0.00000000	6,825.05207	21,289.85825121
6 山形	114 米沢		71	14,464.80618121	0.00000000	6,825.05207	21,289.85825121
6 山形	115 鶴岡		23,996	14,464.80618121	0.00000000	6,825.05207	21,289.85825121
6 山形	115 鶴岡		2,350	14,464.80618121	0.00000000	6,825.05207	21,289.85825121
6 山形	115 鶴岡		1,098	14,464.80618121	0.00000000	6,825.05207	21,289.85825121
6 山形	115 鶴岡		954	14,464.80618121	0.00000000	6,825.05207	21,289.85825121
6 山形	115 鶴岡		1,125	14,464.80618121	0.00000000	6,825.05207	21,289.85825121
6 山形	116 酒田		18,674	14,464.80618121	0.00000000	6,825.05207	21,289.85825121
6 山形	116 酒田		618	14,464.80618121	0.00000000	6,825.05207	21,289.85825121
6 山形	116 酒田		683	14,464.80618121	0.00000000	6,825.05207	21,289.85825121
6 山形	116 酒田		3,319	14,464.80618121	0.00000000	6,825.05207	21,289.85825121
6 山形	116 酒田		4,320	14,464.80618121	0.00000000	6,825.05207	21,289.85825121
6 山形	116 酒田		1,257	14,464.80618121	0.00000000	6,825.05207	21,289.85825121
6 山形	116 酒田		393	14,464.80618121	0.00000000	6,825.05207	21,289.85825121
6 山形	116 酒田		520	14,464.80618121	0.00000000	6,825.05207	21,289.85825121
6 山形	116 酒田		118	14,464.80618121	0.00000000	6,825.05207	21,289.85825121
6 山形	117 新庄		10,441	14,464.80618121	0.00000000	6,825.05207	21,289.85825121
6 山形	117 新庄		446	14,464.80618121	0.00000000	6,825.05207	21,289.85825121
6 山形	117 新庄		1,167	14,464.80618121	0.00000000	6,825.05207	21,289.85825121
6 山形	118 寒河江		8,746	14,464.80618121	0.00000000	6,825.05207	21,289.85825121
6 山形	118 寒河江		1,507	14,464.80618121	0.00000000	6,825.05207	21,289.85825121
6 山形	113 山形		7,003	14,464.80618121	0.00000000	6,825.05207	21,289.85825121
6 山形	113 山形		88	14,464.80618121	0.00000000	6,825.05207	21,289.85825121
6 山形	113 山形		561	14,464.80618121	0.00000000	6,825.05207	21,289.85825121
6 山形	119 村山		4,060	14,464.80618121	0.00000000	6,825.05207	21,289.85825121
6 山形	119 村山		961	14,464.80618121	0.00000000	6,825.05207	21,289.85825121
6 山形	119 村山		393	14,464.80618121	0.00000000	6,825.05207	21,289.85825121
6 山形	119 村山		762	14,464.80618121	0.00000000	6,825.05207	21,289.85825121
6 山形	119 村山		418	14,464.80618121	0.00000000	6,825.05207	21,289.85825121
6 山形	120 長井		8,137	14,464.80618121	0.00000000	6,825.05207	21,289.85825121
6 山形	113 山形		10,563	14,464.80618121	0.00000000	6,825.05207	21,289.85825121
6 山形	113 山形		3,117	14,464.80618121	0.00000000	6,825.05207	21,289.85825121
6 山形	113 山形		549	14,464.80618121	0.00000000	6,825.05207	21,289.85825121
6 山形	119 村山		3,971	14,464.80618121	0.00000000	6,825.05207	21,289.85825121
6 山形	119 村山		1,098	14,464.80618121	0.00000000	6,825.05207	21,289.85825121
6 山形	119 村山		6,390	14,464.80618121	0.00000000	6,825.05207	21,289.85825121
6 山形	119 村山		2,971	14,464.80618121	0.00000000	6,825.05207	21,289.85825121
6 山形	119 村山		921	14,464.80618121	0.00000000	6,825.05207	21,289.85825121
6 山形	119 村山		912	14,464.80618121	0.00000000	6,825.05207	21,289.85825121
6 山形	114 米沢		4,971	14,464.80618121	0.00000000	6,825.05207	21,289.85825121
6 山形	114 米沢		3,350	14,464.80618121	0.00000000	6,825.05207	21,289.85825121
6 山形	114 米沢		196	14,464.80618121	0.00000000	6,825.05207	21,289.85825121
6 山形	113 山形		2,561	14,464.80618121	0.00000000	6,825.05207	21,289.85825121
6 山形	113 山形		215	14,464.80618121	0.00000000	6,825.05207	21,289.85825121
6 山形	113 山形		2,262	14,464.80618121	0.00000000	6,825.05207	21,289.85825121
6 山形	118 寒河江		4,883	14,464.80618121	0.00000000	6,825.05207	21,289.85825121
6 山形	118 寒河江		1,569	14,464.80618121	0.00000000	6,825.05207	21,289.85825121
6 山形	118 寒河江		60	14,464.80618121	0.00000000	6,825.05207	21,289.85825121
6 山形	118 寒河江		112	14,464.80618121	0.00000000	6,825.05207	21,289.85825121
6 山形	118 寒河江		354	14,464.80618121	0.00000000	6,825.05207	21,289.85825121
6 山形	118 寒河江		1,622	14,464.80618121	0.00000000	6,825.05207	21,289.85825121
6 山形	118 寒河江		2,115	14,464.80618121	0.00000000	6,825.05207	21,289.85825121
6 山形	118 寒河江		197	14,464.80618121	0.00000000	6,825.05207	21,289.85825121
6 山形	119 村山		2,054	14,464.80618121	0.00000000	6,825.05207	21,289.85825121
6 山形	117 新庄		1,554	14,464.80618121	0.00000000	6,825.05207	21,289.85825121
6 山形	117 新庄		506	14,464.80618121	0.00000000	6,825.05207	21,289.85825121
6 山形	117 新庄		537	14,464.80618121	0.00000000	6,825.05207	21,289.85825121
6 山形	117 新庄		140	14,464.80618121	0.00000000	6,825.05207	21,289.85825121
6 山形	117 新庄		1,392	14,464.80618121	0.00000000	6,825.05207	21,289.85825121
6 山形	117 新庄		308	14,464.80618121	0.00000000	6,825.05207	21,289.85825121
6 山形	117 新庄		967	14,464.80618121	0.00000000	6,825.05207	21,289.85825121
6 山形	117 新庄		213	14,464.80618121	0.00000000	6,825.05207	21,289.85825121
6 山形	117 新庄		491	14,464.80618121	0.00000000	6,825.05207	21,289.85825121
6 山形	117 新庄		1,336	14,464.80618121	0.00000000	6,825.05207	21,289.85825121
6 山形	117 新庄		366	14,464.80618121	0.00000000	6,825.05207	21,289.85825121
6 山形	117 新庄		215	14,464.80618121	0.00000000	6,825.05207	21,289.85825121
6 山形	117 新庄		688	14,464.80618121	0.00000000	6,825.05207	21,289.85825121
6 山形	117 新庄		261	14,464.80618121	0.00000000	6,825.05207	21,289.85825121
6 山形	117 新庄		1,173	14,464.80618121	0.00000000	6,825.05207	21,289.85825121
6 山形	117 新庄		1,037	14,464.80618121	0.00000000	6,825.05207	21,289.85825121
6 山形	117 新庄		263	14,464.80618121	0.00000000	6,825.05207	21,289.85825121
6 山形	114 米沢		3,104	14,464.80618121	0.00000000	6,825.05207	21,289.85825121
6 山形	114 米沢		1,841	14,464.80618121	0.00000000	6,825.05207	21,289.85825121

都道府県	単料金区域	局	a. アナログ加入者回線数 (回線)	b. 端末回線コスト単価 (円/回線)	c. 端末系交換設備のうち 回線数の増減に応じて当 該設備に係る費用が増減 するもの単価 (円/回線)	d. 設備利用部門の基礎的 電気通信役務原価の単価 (円/回線)	e. 加入者回線単価 (円/回線)
算定方法			総務省モデル(出力値)より	「算定規則別表第1における 基礎的電気通信役務の提供 に要した原価及び基礎的電 気通信役務の提供により生 じた収益の額の算定につい て」2のIIの1の(1)のBのイ の(イ)のe	Ⅲのc	総務省モデル(入力値)より	b+c+d
6 山形	114 米沢		662	14,464.80618121	0.00000000	6,825.05207	21,289.85825121
6 山形	114 米沢		3,022	14,464.80618121	0.00000000	6,825.05207	21,289.85825121
6 山形	114 米沢		528	14,464.80618121	0.00000000	6,825.05207	21,289.85825121
6 山形	114 米沢		302	14,464.80618121	0.00000000	6,825.05207	21,289.85825121
6 山形	120 長井		2,364	14,464.80618121	0.00000000	6,825.05207	21,289.85825121
6 山形	120 長井		156	14,464.80618121	0.00000000	6,825.05207	21,289.85825121
6 山形	120 長井		93	14,464.80618121	0.00000000	6,825.05207	21,289.85825121
6 山形	120 長井		118	14,464.80618121	0.00000000	6,825.05207	21,289.85825121
6 山形	120 長井		3,817	14,464.80618121	0.00000000	6,825.05207	21,289.85825121
6 山形	120 長井		424	14,464.80618121	0.00000000	6,825.05207	21,289.85825121
6 山形	120 長井		1,366	14,464.80618121	0.00000000	6,825.05207	21,289.85825121
6 山形	120 長井		125	14,464.80618121	0.00000000	6,825.05207	21,289.85825121
6 山形	116 酒田		1,070	14,464.80618121	0.00000000	6,825.05207	21,289.85825121
6 山形	116 酒田		302	14,464.80618121	0.00000000	6,825.05207	21,289.85825121
6 山形	116 酒田		180	14,464.80618121	0.00000000	6,825.05207	21,289.85825121
6 山形	116 酒田		3,796	14,464.80618121	0.00000000	6,825.05207	21,289.85825121
6 山形	116 酒田		319	14,464.80618121	0.00000000	6,825.05207	21,289.85825121
6 山形	115 鶴岡		2,505	14,464.80618121	0.00000000	6,825.05207	21,289.85825121
6 山形	115 鶴岡		1,866	14,464.80618121	0.00000000	6,825.05207	21,289.85825121
6 山形	115 鶴岡		1,874	14,464.80618121	0.00000000	6,825.05207	21,289.85825121
6 山形	115 鶴岡		2,044	14,464.80618121	0.00000000	6,825.05207	21,289.85825121
6 山形	115 鶴岡		826	14,464.80618121	0.00000000	6,825.05207	21,289.85825121
6 山形	115 鶴岡		132	14,464.80618121	0.00000000	6,825.05207	21,289.85825121
6 山形	115 鶴岡		215	14,464.80618121	0.00000000	6,825.05207	21,289.85825121
6 山形	115 鶴岡		1,260	14,464.80618121	0.00000000	6,825.05207	21,289.85825121
6 山形	115 鶴岡		729	14,464.80618121	0.00000000	6,825.05207	21,289.85825121
6 山形	115 鶴岡		344	14,464.80618121	0.00000000	6,825.05207	21,289.85825121
6 山形	115 鶴岡		386	14,464.80618121	0.00000000	6,825.05207	21,289.85825121
6 山形	116 酒田		2,186	14,464.80618121	0.00000000	6,825.05207	21,289.85825121
6 山形	116 酒田		878	14,464.80618121	0.00000000	6,825.05207	21,289.85825121
6 山形	116 酒田		923	14,464.80618121	0.00000000	6,825.05207	21,289.85825121
6 山形	116 酒田		1,666	14,464.80618121	0.00000000	6,825.05207	21,289.85825121
6 山形	116 酒田		1,385	14,464.80618121	0.00000000	6,825.05207	21,289.85825121
6 山形	116 酒田		546	14,464.80618121	0.00000000	6,825.05207	21,289.85825121
6 山形	116 酒田		1,133	14,464.80618121	0.00000000	6,825.05207	21,289.85825121
7 福島	121 福島		10,493	14,464.80618121	0.00000000	6,825.05207	21,289.85825121
7 福島	121 福島		14,250	14,464.80618121	0.00000000	6,825.05207	21,289.85825121
7 福島	121 福島		3,615	14,464.80618121	0.00000000	6,825.05207	21,289.85825121
7 福島	121 福島		7,862	14,464.80618121	0.00000000	6,825.05207	21,289.85825121
7 福島	121 福島		2,417	14,464.80618121	0.00000000	6,825.05207	21,289.85825121
7 福島	121 福島		13,344	14,464.80618121	0.00000000	6,825.05207	21,289.85825121
7 福島	121 福島		4,480	14,464.80618121	0.00000000	6,825.05207	21,289.85825121
7 福島	121 福島		2,929	14,464.80618121	0.00000000	6,825.05207	21,289.85825121
7 福島	121 福島		249	14,464.80618121	0.00000000	6,825.05207	21,289.85825121
7 福島	121 福島		346	14,464.80618121	0.00000000	6,825.05207	21,289.85825121
7 福島	121 福島		5,640	14,464.80618121	0.00000000	6,825.05207	21,289.85825121
7 福島	121 福島		400	14,464.80618121	0.00000000	6,825.05207	21,289.85825121
7 福島	121 福島		17,562	14,464.80618121	0.00000000	6,825.05207	21,289.85825121
7 福島	122 会津若松		15,515	14,464.80618121	0.00000000	6,825.05207	21,289.85825121
7 福島	122 会津若松		17,834	14,464.80618121	0.00000000	6,825.05207	21,289.85825121
7 福島	122 会津若松		502	14,464.80618121	0.00000000	6,825.05207	21,289.85825121
7 福島	122 会津若松		259	14,464.80618121	0.00000000	6,825.05207	21,289.85825121
7 福島	122 会津若松		181	14,464.80618121	0.00000000	6,825.05207	21,289.85825121
7 福島	123 郡山		36,795	14,464.80618121	0.00000000	6,825.05207	21,289.85825121
7 福島	123 郡山		15,068	14,464.80618121	0.00000000	6,825.05207	21,289.85825121
7 福島	123 郡山		8,388	14,464.80618121	0.00000000	6,825.05207	21,289.85825121
7 福島	123 郡山		710	14,464.80618121	0.00000000	6,825.05207	21,289.85825121
7 福島	123 郡山		1,621	14,464.80618121	0.00000000	6,825.05207	21,289.85825121
7 福島	123 郡山		2,066	14,464.80618121	0.00000000	6,825.05207	21,289.85825121
7 福島	123 郡山		13,550	14,464.80618121	0.00000000	6,825.05207	21,289.85825121
7 福島	123 郡山		1,650	14,464.80618121	0.00000000	6,825.05207	21,289.85825121
7 福島	123 郡山		349	14,464.80618121	0.00000000	6,825.05207	21,289.85825121
7 福島	123 郡山		1,445	14,464.80618121	0.00000000	6,825.05207	21,289.85825121
7 福島	123 郡山		751	14,464.80618121	0.00000000	6,825.05207	21,289.85825121
7 福島	123 郡山		722	14,464.80618121	0.00000000	6,825.05207	21,289.85825121
7 福島	123 郡山		559	14,464.80618121	0.00000000	6,825.05207	21,289.85825121
7 福島	123 郡山		914	14,464.80618121	0.00000000	6,825.05207	21,289.85825121
7 福島	124 いわき		18,496	14,464.80618121	0.00000000	6,825.05207	21,289.85825121
7 福島	124 いわき		11,144	14,464.80618121	0.00000000	6,825.05207	21,289.85825121
7 福島	124 いわき		10,364	14,464.80618121	0.00000000	6,825.05207	21,289.85825121
7 福島	124 いわき		9,567	14,464.80618121	0.00000000	6,825.05207	21,289.85825121
7 福島	124 いわき		4,413	14,464.80618121	0.00000000	6,825.05207	21,289.85825121
7 福島	124 いわき		4,475	14,464.80618121	0.00000000	6,825.05207	21,289.85825121
7 福島	124 いわき		10,881	14,464.80618121	0.00000000	6,825.05207	21,289.85825121
7 福島	124 いわき		1,480	14,464.80618121	0.00000000	6,825.05207	21,289.85825121
7 福島	124 いわき		303	14,464.80618121	0.00000000	6,825.05207	21,289.85825121
7 福島	124 いわき		3,565	14,464.80618121	0.00000000	6,825.05207	21,289.85825121
7 福島	124 いわき		527	14,464.80618121	0.00000000	6,825.05207	21,289.85825121

都道府県	単料金区域	局	a. アナログ加入者回線数 (回線)	b. 端末回線コスト単価 (円/回線)	c. 端末系交換設備のうち 回線数の増減に応じて当 該設備に係る費用が増減 するもの単価 (円/回線)	d. 設備利用部門の基礎的 電気通信役務原価の単価 (円/回線)	e. 加入者回線単価 (円/回線)
算定方法			総務省モデル(出力値)より	「算定規則別表第1における 基礎的電気通信役務の提供 に要した原価及び基礎的電 気通信役務の提供により生 じた収益の額の算定につい て」2のⅡの1の(1)のBのイ の(イ)のe	Ⅲのc	総務省モデル(入力値)より	b+c+d
7	福島	124 いわき	8,129	14,464.80618121	0.00000000	6,825.05207	21,289.85825121
7	福島	124 いわき	37	14,464.80618121	0.00000000	6,825.05207	21,289.85825121
7	福島	124 いわき	1,498	14,464.80618121	0.00000000	6,825.05207	21,289.85825121
7	福島	124 いわき	1,799	14,464.80618121	0.00000000	6,825.05207	21,289.85825121
7	福島	124 いわき	1,585	14,464.80618121	0.00000000	6,825.05207	21,289.85825121
7	福島	124 いわき	448	14,464.80618121	0.00000000	6,825.05207	21,289.85825121
7	福島	124 いわき	371	14,464.80618121	0.00000000	6,825.05207	21,289.85825121
7	福島	124 いわき	360	14,464.80618121	0.00000000	6,825.05207	21,289.85825121
7	福島	124 いわき	255	14,464.80618121	0.00000000	6,825.05207	21,289.85825121
7	福島	124 いわき	5,837	14,464.80618121	0.00000000	6,825.05207	21,289.85825121
7	福島	124 いわき	2,041	14,464.80618121	0.00000000	6,825.05207	21,289.85825121
7	福島	124 いわき	4,189	14,464.80618121	0.00000000	6,825.05207	21,289.85825121
7	福島	124 いわき	4,722	14,464.80618121	0.00000000	6,825.05207	21,289.85825121
7	福島	124 いわき	116	14,464.80618121	0.00000000	6,825.05207	21,289.85825121
7	福島	124 いわき	446	14,464.80618121	0.00000000	6,825.05207	21,289.85825121
7	福島	125 白河	13,452	14,464.80618121	0.00000000	6,825.05207	21,289.85825121
7	福島	125 白河	1,310	14,464.80618121	0.00000000	6,825.05207	21,289.85825121
7	福島	125 白河	266	14,464.80618121	0.00000000	6,825.05207	21,289.85825121
7	福島	126 原町	14,389	14,464.80618121	0.00000000	6,825.05207	21,289.85825121
7	福島	127 須賀川	15,860	14,464.80618121	0.00000000	6,825.05207	21,289.85825121
7	福島	127 須賀川	1,603	14,464.80618121	0.00000000	6,825.05207	21,289.85825121
7	福島	127 須賀川	302	14,464.80618121	0.00000000	6,825.05207	21,289.85825121
7	福島	128 喜多方	10,701	14,464.80618121	0.00000000	6,825.05207	21,289.85825121
7	福島	126 原町	9,063	14,464.80618121	0.00000000	6,825.05207	21,289.85825121
7	福島	126 原町	1,069	14,464.80618121	0.00000000	6,825.05207	21,289.85825121
7	福島	126 原町	149	14,464.80618121	0.00000000	6,825.05207	21,289.85825121
7	福島	126 原町	165	14,464.80618121	0.00000000	6,825.05207	21,289.85825121
7	福島	126 原町	469	14,464.80618121	0.00000000	6,825.05207	21,289.85825121
7	福島	129 二本松	9,338	14,464.80618121	0.00000000	6,825.05207	21,289.85825121
7	福島	129 二本松	582	14,464.80618121	0.00000000	6,825.05207	21,289.85825121
7	福島	121 福島	3,132	14,464.80618121	0.00000000	6,825.05207	21,289.85825121
7	福島	121 福島	2,966	14,464.80618121	0.00000000	6,825.05207	21,289.85825121
7	福島	121 福島	2,313	14,464.80618121	0.00000000	6,825.05207	21,289.85825121
7	福島	121 福島	4,554	14,464.80618121	0.00000000	6,825.05207	21,289.85825121
7	福島	121 福島	5,752	14,464.80618121	0.00000000	6,825.05207	21,289.85825121
7	福島	121 福島	403	14,464.80618121	0.00000000	6,825.05207	21,289.85825121
7	福島	121 福島	433	14,464.80618121	0.00000000	6,825.05207	21,289.85825121
7	福島	121 福島	1,389	14,464.80618121	0.00000000	6,825.05207	21,289.85825121
7	福島	121 福島	80	14,464.80618121	0.00000000	6,825.05207	21,289.85825121
7	福島	121 福島	958	14,464.80618121	0.00000000	6,825.05207	21,289.85825121
7	福島	121 福島	3,892	14,464.80618121	0.00000000	6,825.05207	21,289.85825121
7	福島	121 福島	277	14,464.80618121	0.00000000	6,825.05207	21,289.85825121
7	福島	121 福島	1,427	14,464.80618121	0.00000000	6,825.05207	21,289.85825121
7	福島	129 二本松	871	14,464.80618121	0.00000000	6,825.05207	21,289.85825121
7	福島	129 二本松	576	14,464.80618121	0.00000000	6,825.05207	21,289.85825121
7	福島	129 二本松	1,709	14,464.80618121	0.00000000	6,825.05207	21,289.85825121
7	福島	129 二本松	5,385	14,464.80618121	0.00000000	6,825.05207	21,289.85825121
7	福島	129 二本松	283	14,464.80618121	0.00000000	6,825.05207	21,289.85825121
7	福島	129 二本松	1,734	14,464.80618121	0.00000000	6,825.05207	21,289.85825121
7	福島	129 二本松	364	14,464.80618121	0.00000000	6,825.05207	21,289.85825121
7	福島	129 二本松	1,047	14,464.80618121	0.00000000	6,825.05207	21,289.85825121
7	福島	129 二本松	480	14,464.80618121	0.00000000	6,825.05207	21,289.85825121
7	福島	129 二本松	322	14,464.80618121	0.00000000	6,825.05207	21,289.85825121
7	福島	129 二本松	1,180	14,464.80618121	0.00000000	6,825.05207	21,289.85825121
7	福島	127 須賀川	730	14,464.80618121	0.00000000	6,825.05207	21,289.85825121
7	福島	127 須賀川	598	14,464.80618121	0.00000000	6,825.05207	21,289.85825121
7	福島	125 白河	3,985	14,464.80618121	0.00000000	6,825.05207	21,289.85825121
7	福島	127 須賀川	1,326	14,464.80618121	0.00000000	6,825.05207	21,289.85825121
7	福島	127 須賀川	447	14,464.80618121	0.00000000	6,825.05207	21,289.85825121
7	福島	127 須賀川	700	14,464.80618121	0.00000000	6,825.05207	21,289.85825121
7	福島	127 須賀川	212	14,464.80618121	0.00000000	6,825.05207	21,289.85825121
7	福島	127 須賀川	83	14,464.80618121	0.00000000	6,825.05207	21,289.85825121
7	福島	130 田島	3,048	14,464.80618121	0.00000000	6,825.05207	21,289.85825121
7	福島	130 田島	140	14,464.80618121	0.00000000	6,825.05207	21,289.85825121
7	福島	130 田島	629	14,464.80618121	0.00000000	6,825.05207	21,289.85825121
7	福島	130 田島	1,446	14,464.80618121	0.00000000	6,825.05207	21,289.85825121
7	福島	130 田島	458	14,464.80618121	0.00000000	6,825.05207	21,289.85825121
7	福島	131 会津山口	708	14,464.80618121	0.00000000	6,825.05207	21,289.85825121
7	福島	131 会津山口	264	14,464.80618121	0.00000000	6,825.05207	21,289.85825121
7	福島	131 会津山口	593	14,464.80618121	0.00000000	6,825.05207	21,289.85825121
7	福島	131 会津山口	430	14,464.80618121	0.00000000	6,825.05207	21,289.85825121
7	福島	131 会津山口	373	14,464.80618121	0.00000000	6,825.05207	21,289.85825121
7	福島	131 会津山口	754	14,464.80618121	0.00000000	6,825.05207	21,289.85825121
7	福島	131 会津山口	499	14,464.80618121	0.00000000	6,825.05207	21,289.85825121
7	福島	131 会津山口	413	14,464.80618121	0.00000000	6,825.05207	21,289.85825121
7	福島	122 会津若松	953	14,464.80618121	0.00000000	6,825.05207	21,289.85825121
7	福島	128 喜多方	825	14,464.80618121	0.00000000	6,825.05207	21,289.85825121
7	福島	128 喜多方	511	14,464.80618121	0.00000000	6,825.05207	21,289.85825121

都道府県	単料金区域	局	a. アナログ加入者回線数 (回線)	b. 端末回線コスト単価 (円/回線)	c. 端末系交換設備のうち 回線数の増減に応じて当 該設備に係る費用が増減 するもの単価 (円/回線)	d. 設備利用部門の基礎的 電気通信役務原価の単価 (円/回線)	e. 加入者回線単価 (円/回線)
算定方法			総務省モデル(出力値)より	「算定規則別表第1における 基礎的電気通信役務の提供 に要した原価及び基礎的電 気通信役務の提供により生 じた収益の額の算定につい て」2のⅡの1の(1)のBのイ の(イ)のe	Ⅲのc	総務省モデル(入力値)より	b+c+d
7 福島	128 喜多方		194	14,464.80618121	0.00000000	6,825.05207	21,289.85825121
7 福島	128 喜多方		113	14,464.80618121	0.00000000	6,825.05207	21,289.85825121
7 福島	128 喜多方		3,488	14,464.80618121	0.00000000	6,825.05207	21,289.85825121
7 福島	128 喜多方		923	14,464.80618121	0.00000000	6,825.05207	21,289.85825121
7 福島	128 喜多方		132	14,464.80618121	0.00000000	6,825.05207	21,289.85825121
7 福島	132 柳津		1,768	14,464.80618121	0.00000000	6,825.05207	21,289.85825121
7 福島	132 柳津		689	14,464.80618121	0.00000000	6,825.05207	21,289.85825121
7 福島	132 柳津		429	14,464.80618121	0.00000000	6,825.05207	21,289.85825121
7 福島	132 柳津		595	14,464.80618121	0.00000000	6,825.05207	21,289.85825121
7 福島	122 会津若松		999	14,464.80618121	0.00000000	6,825.05207	21,289.85825121
7 福島	122 会津若松		2,493	14,464.80618121	0.00000000	6,825.05207	21,289.85825121
7 福島	122 会津若松		923	14,464.80618121	0.00000000	6,825.05207	21,289.85825121
7 福島	122 会津若松		733	14,464.80618121	0.00000000	6,825.05207	21,289.85825121
7 福島	122 会津若松		4,176	14,464.80618121	0.00000000	6,825.05207	21,289.85825121
7 福島	122 会津若松		243	14,464.80618121	0.00000000	6,825.05207	21,289.85825121
7 福島	132 柳津		1,144	14,464.80618121	0.00000000	6,825.05207	21,289.85825121
7 福島	132 柳津		370	14,464.80618121	0.00000000	6,825.05207	21,289.85825121
7 福島	122 会津若松		1,824	14,464.80618121	0.00000000	6,825.05207	21,289.85825121
7 福島	122 会津若松		309	14,464.80618121	0.00000000	6,825.05207	21,289.85825121
7 福島	122 会津若松		2,896	14,464.80618121	0.00000000	6,825.05207	21,289.85825121
7 福島	122 会津若松		2,175	14,464.80618121	0.00000000	6,825.05207	21,289.85825121
7 福島	122 会津若松		662	14,464.80618121	0.00000000	6,825.05207	21,289.85825121
7 福島	132 柳津		876	14,464.80618121	0.00000000	6,825.05207	21,289.85825121
7 福島	132 柳津		241	14,464.80618121	0.00000000	6,825.05207	21,289.85825121
7 福島	132 柳津		550	14,464.80618121	0.00000000	6,825.05207	21,289.85825121
7 福島	132 柳津		437	14,464.80618121	0.00000000	6,825.05207	21,289.85825121
7 福島	132 柳津		721	14,464.80618121	0.00000000	6,825.05207	21,289.85825121
7 福島	125 白河		4,157	14,464.80618121	0.00000000	6,825.05207	21,289.85825121
7 福島	125 白河		72	14,464.80618121	0.00000000	6,825.05207	21,289.85825121
7 福島	125 白河		1,535	14,464.80618121	0.00000000	6,825.05207	21,289.85825121
7 福島	125 白河		1,287	14,464.80618121	0.00000000	6,825.05207	21,289.85825121
7 福島	125 白河		1,711	14,464.80618121	0.00000000	6,825.05207	21,289.85825121
7 福島	125 白河		1,498	14,464.80618121	0.00000000	6,825.05207	21,289.85825121
7 福島	125 白河		3,899	14,464.80618121	0.00000000	6,825.05207	21,289.85825121
7 福島	125 白河		432	14,464.80618121	0.00000000	6,825.05207	21,289.85825121
7 福島	125 白河		949	14,464.80618121	0.00000000	6,825.05207	21,289.85825121
7 福島	133 石川		4,915	14,464.80618121	0.00000000	6,825.05207	21,289.85825121
7 福島	133 石川		170	14,464.80618121	0.00000000	6,825.05207	21,289.85825121
7 福島	133 石川		330	14,464.80618121	0.00000000	6,825.05207	21,289.85825121
7 福島	133 石川		1,533	14,464.80618121	0.00000000	6,825.05207	21,289.85825121
7 福島	133 石川		2,545	14,464.80618121	0.00000000	6,825.05207	21,289.85825121
7 福島	133 石川		244	14,464.80618121	0.00000000	6,825.05207	21,289.85825121
7 福島	133 石川		179	14,464.80618121	0.00000000	6,825.05207	21,289.85825121
7 福島	133 石川		780	14,464.80618121	0.00000000	6,825.05207	21,289.85825121
7 福島	133 石川		1,652	14,464.80618121	0.00000000	6,825.05207	21,289.85825121
7 福島	133 石川		5,069	14,464.80618121	0.00000000	6,825.05207	21,289.85825121
7 福島	133 石川		1,864	14,464.80618121	0.00000000	6,825.05207	21,289.85825121
7 福島	133 石川		1,061	14,464.80618121	0.00000000	6,825.05207	21,289.85825121
7 福島	133 石川		732	14,464.80618121	0.00000000	6,825.05207	21,289.85825121
7 福島	133 石川		1,678	14,464.80618121	0.00000000	6,825.05207	21,289.85825121
7 福島	134 三春		3,922	14,464.80618121	0.00000000	6,825.05207	21,289.85825121
7 福島	134 三春		2,784	14,464.80618121	0.00000000	6,825.05207	21,289.85825121
7 福島	134 三春		504	14,464.80618121	0.00000000	6,825.05207	21,289.85825121
7 福島	134 三春		1,447	14,464.80618121	0.00000000	6,825.05207	21,289.85825121
7 福島	134 三春		1,097	14,464.80618121	0.00000000	6,825.05207	21,289.85825121
7 福島	134 三春		816	14,464.80618121	0.00000000	6,825.05207	21,289.85825121
7 福島	134 三春		1,653	14,464.80618121	0.00000000	6,825.05207	21,289.85825121
7 福島	134 三春		471	14,464.80618121	0.00000000	6,825.05207	21,289.85825121
7 福島	134 三春		676	14,464.80618121	0.00000000	6,825.05207	21,289.85825121
7 福島	134 三春		639	14,464.80618121	0.00000000	6,825.05207	21,289.85825121
7 福島	134 三春		4,448	14,464.80618121	0.00000000	6,825.05207	21,289.85825121
7 福島	135 磐城富岡		1,771	14,464.80618121	0.00000000	6,825.05207	21,289.85825121
7 福島	135 磐城富岡		2,321	14,464.80618121	0.00000000	6,825.05207	21,289.85825121
7 福島	135 磐城富岡		4,793	14,464.80618121	0.00000000	6,825.05207	21,289.85825121
7 福島	135 磐城富岡		815	14,464.80618121	0.00000000	6,825.05207	21,289.85825121
7 福島	135 磐城富岡		3,342	14,464.80618121	0.00000000	6,825.05207	21,289.85825121
7 福島	135 磐城富岡		2,122	14,464.80618121	0.00000000	6,825.05207	21,289.85825121
7 福島	135 磐城富岡		5,333	14,464.80618121	0.00000000	6,825.05207	21,289.85825121
7 福島	135 磐城富岡		400	14,464.80618121	0.00000000	6,825.05207	21,289.85825121
7 福島	135 磐城富岡		347	14,464.80618121	0.00000000	6,825.05207	21,289.85825121
7 福島	126 原町		2,152	14,464.80618121	0.00000000	6,825.05207	21,289.85825121
7 福島	126 原町		278	14,464.80618121	0.00000000	6,825.05207	21,289.85825121
7 福島	126 原町		2,623	14,464.80618121	0.00000000	6,825.05207	21,289.85825121
7 福島	126 原町		3,198	14,464.80618121	0.00000000	6,825.05207	21,289.85825121
7 福島	126 原町		618	14,464.80618121	0.00000000	6,825.05207	21,289.85825121
7 福島	126 原町		903	14,464.80618121	0.00000000	6,825.05207	21,289.85825121
8 茨城	136 水戸		28,339	14,464.80618121	0.00000000	6,825.05207	21,289.85825121
8 茨城	136 水戸		21,132	14,464.80618121	0.00000000	6,825.05207	21,289.85825121

都道府県	単料金区域	局	a. アナログ加入者回線数 (回線)	b. 端末回線コスト単価 (円/回線)	c. 端末系交換設備のうち 回線数の増減に応じて当 該設備に係る費用が増減 するもの単価 (円/回線)	d. 設備利用部門の基礎的 電気通信役務原価の単価 (円/回線)	e. 加入者回線単価 (円/回線)
算定方法			総務省モデル(出力値)より	「算定規則別表第1における 基礎的電気通信役務の提供 に要した原価及び基礎的電 気通信役務の提供により生 じた収益の額の算定につい て」2のIIの1の(1)のBのイ の(イ)のe	Ⅲのc	総務省モデル(入力値)より	b+c+d
8 茨城	136 水戸		10,718	14,464.80618121	0.00000000	6,825.05207	21,289.85825121
8 茨城	136 水戸		14,489	14,464.80618121	0.00000000	6,825.05207	21,289.85825121
8 茨城	136 水戸		739	14,464.80618121	0.00000000	6,825.05207	21,289.85825121
8 茨城	136 水戸		655	14,464.80618121	0.00000000	6,825.05207	21,289.85825121
8 茨城	136 水戸		2,752	14,464.80618121	0.00000000	6,825.05207	21,289.85825121
8 茨城	143 常陸太田		23,593	14,464.80618121	0.00000000	6,825.05207	21,289.85825121
8 茨城	143 常陸太田		10,779	14,464.80618121	0.00000000	6,825.05207	21,289.85825121
8 茨城	143 常陸太田		15,165	14,464.80618121	0.00000000	6,825.05207	21,289.85825121
8 茨城	143 常陸太田		9,241	14,464.80618121	0.00000000	6,825.05207	21,289.85825121
8 茨城	143 常陸太田		330	14,464.80618121	0.00000000	6,825.05207	21,289.85825121
8 茨城	137 土浦		21,915	14,464.80618121	0.00000000	6,825.05207	21,289.85825121
8 茨城	137 土浦		11,656	14,464.80618121	0.00000000	6,825.05207	21,289.85825121
8 茨城	137 土浦		9,476	14,464.80618121	0.00000000	6,825.05207	21,289.85825121
8 茨城	137 土浦		631	14,464.80618121	0.00000000	6,825.05207	21,289.85825121
8 茨城	138 古河		4,896	14,464.80618121	0.00000000	6,825.05207	21,289.85825121
8 茨城	138 古河		10,589	14,464.80618121	0.00000000	6,825.05207	21,289.85825121
8 茨城	139 石岡		11,413	14,464.80618121	0.00000000	6,825.05207	21,289.85825121
8 茨城	139 石岡		6,514	14,464.80618121	0.00000000	6,825.05207	21,289.85825121
8 茨城	140 下館		13,369	14,464.80618121	0.00000000	6,825.05207	21,289.85825121
8 茨城	140 下館		5,403	14,464.80618121	0.00000000	6,825.05207	21,289.85825121
8 茨城	140 下館		11,586	14,464.80618121	0.00000000	6,825.05207	21,289.85825121
8 茨城	140 下館		3,253	14,464.80618121	0.00000000	6,825.05207	21,289.85825121
8 茨城	141 竜ヶ崎		10,858	14,464.80618121	0.00000000	6,825.05207	21,289.85825121
8 茨城	141 竜ヶ崎		7,256	14,464.80618121	0.00000000	6,825.05207	21,289.85825121
8 茨城	136 水戸		6,280	14,464.80618121	0.00000000	6,825.05207	21,289.85825121
8 茨城	136 水戸		1,233	14,464.80618121	0.00000000	6,825.05207	21,289.85825121
8 茨城	140 下館		12,549	14,464.80618121	0.00000000	6,825.05207	21,289.85825121
8 茨城	142 水海道		4,906	14,464.80618121	0.00000000	6,825.05207	21,289.85825121
8 茨城	142 水海道		688	14,464.80618121	0.00000000	6,825.05207	21,289.85825121
8 茨城	142 水海道		2,671	14,464.80618121	0.00000000	6,825.05207	21,289.85825121
8 茨城	142 水海道		3,027	14,464.80618121	0.00000000	6,825.05207	21,289.85825121
8 茨城	143 常陸太田		2,640	14,464.80618121	0.00000000	6,825.05207	21,289.85825121
8 茨城	143 常陸太田		595	14,464.80618121	0.00000000	6,825.05207	21,289.85825121
8 茨城	143 常陸太田		6,611	14,464.80618121	0.00000000	6,825.05207	21,289.85825121
8 茨城	136 水戸		28,323	14,464.80618121	0.00000000	6,825.05207	21,289.85825121
8 茨城	136 水戸		5,958	14,464.80618121	0.00000000	6,825.05207	21,289.85825121
8 茨城	144 高萩		10,335	14,464.80618121	0.00000000	6,825.05207	21,289.85825121
8 茨城	144 高萩		331	14,464.80618121	0.00000000	6,825.05207	21,289.85825121
8 茨城	144 高萩		9,754	14,464.80618121	0.00000000	6,825.05207	21,289.85825121
8 茨城	144 高萩		4,713	14,464.80618121	0.00000000	6,825.05207	21,289.85825121
8 茨城	144 高萩		110	14,464.80618121	0.00000000	6,825.05207	21,289.85825121
8 茨城	145 笠間		5,898	14,464.80618121	0.00000000	6,825.05207	21,289.85825121
8 茨城	145 笠間		1,824	14,464.80618121	0.00000000	6,825.05207	21,289.85825121
8 茨城	145 笠間		478	14,464.80618121	0.00000000	6,825.05207	21,289.85825121
8 茨城	141 竜ヶ崎		15,891	14,464.80618121	0.00000000	6,825.05207	21,289.85825121
8 茨城	141 竜ヶ崎		5,251	14,464.80618121	0.00000000	6,825.05207	21,289.85825121
8 茨城	142 水海道		7,161	14,464.80618121	0.00000000	6,825.05207	21,289.85825121
8 茨城	142 水海道		752	14,464.80618121	0.00000000	6,825.05207	21,289.85825121
8 茨城	142 水海道		1,037	14,464.80618121	0.00000000	6,825.05207	21,289.85825121
8 茨城	142 水海道		1,570	14,464.80618121	0.00000000	6,825.05207	21,289.85825121
8 茨城	137 土浦		1,005	14,464.80618121	0.00000000	6,825.05207	21,289.85825121
8 茨城	137 土浦		19,040	14,464.80618121	0.00000000	6,825.05207	21,289.85825121
8 茨城	137 土浦		23,320	14,464.80618121	0.00000000	6,825.05207	21,289.85825121
8 茨城	137 土浦		3,659	14,464.80618121	0.00000000	6,825.05207	21,289.85825121
8 茨城	137 土浦		3,808	14,464.80618121	0.00000000	6,825.05207	21,289.85825121
8 茨城	137 土浦		2,499	14,464.80618121	0.00000000	6,825.05207	21,289.85825121
8 茨城	137 土浦		891	14,464.80618121	0.00000000	6,825.05207	21,289.85825121
8 茨城	137 土浦		845	14,464.80618121	0.00000000	6,825.05207	21,289.85825121
8 茨城	137 土浦		1,005	14,464.80618121	0.00000000	6,825.05207	21,289.85825121
8 茨城	137 土浦		7,309	14,464.80618121	0.00000000	6,825.05207	21,289.85825121
8 茨城	137 土浦		3,375	14,464.80618121	0.00000000	6,825.05207	21,289.85825121
8 茨城	136 水戸		5,962	14,464.80618121	0.00000000	6,825.05207	21,289.85825121
8 茨城	136 水戸		1,794	14,464.80618121	0.00000000	6,825.05207	21,289.85825121
8 茨城	139 石岡		4,363	14,464.80618121	0.00000000	6,825.05207	21,289.85825121
8 茨城	139 石岡		718	14,464.80618121	0.00000000	6,825.05207	21,289.85825121
8 茨城	139 石岡		1,182	14,464.80618121	0.00000000	6,825.05207	21,289.85825121
8 茨城	139 石岡		2,938	14,464.80618121	0.00000000	6,825.05207	21,289.85825121
8 茨城	139 石岡		4,122	14,464.80618121	0.00000000	6,825.05207	21,289.85825121
8 茨城	139 石岡		1,293	14,464.80618121	0.00000000	6,825.05207	21,289.85825121
8 茨城	136 水戸		3,186	14,464.80618121	0.00000000	6,825.05207	21,289.85825121
8 茨城	136 水戸		2,992	14,464.80618121	0.00000000	6,825.05207	21,289.85825121
8 茨城	136 水戸		1,551	14,464.80618121	0.00000000	6,825.05207	21,289.85825121
8 茨城	146 常陸大宮		1,211	14,464.80618121	0.00000000	6,825.05207	21,289.85825121
8 茨城	136 水戸		5,399	14,464.80618121	0.00000000	6,825.05207	21,289.85825121
8 茨城	145 笠間		10,002	14,464.80618121	0.00000000	6,825.05207	21,289.85825121
8 茨城	139 石岡		4,884	14,464.80618121	0.00000000	6,825.05207	21,289.85825121
8 茨城	145 笠間		309	14,464.80618121	0.00000000	6,825.05207	21,289.85825121
8 茨城	145 笠間		250	14,464.80618121	0.00000000	6,825.05207	21,289.85825121

都道府県	単料金区域	局	a. アナログ加入者回線数 (回線)	b. 端末回線コスト単価 (円/回線)	c. 端末系交換設備のうち 回線数の増減に応じて当 該設備に係る費用が増減 するもの単価 (円/回線)	d. 設備利用部門の基礎的 電気通信役務原価の単価 (円/回線)	e. 加入者回線単価 (円/回線)
算定方法			総務省モデル(出力値)より	「算定規則別表第1における 基礎的電気通信役務の提供 に要した原価及び基礎的電 気通信役務の提供により生 じた収益の額の算定につい て」2のⅡの1の(1)のBのイ の(イ)のe	Ⅲのc	総務省モデル(入力値)より	b+c+d
8	茨城	145 笠間	5,479	14,464.80618121	0.00000000	6,825.05207	21,289.85825121
8	茨城	136 水戸	9,778	14,464.80618121	0.00000000	6,825.05207	21,289.85825121
8	茨城	136 水戸	460	14,464.80618121	0.00000000	6,825.05207	21,289.85825121
8	茨城	136 水戸	11,479	14,464.80618121	0.00000000	6,825.05207	21,289.85825121
8	茨城	136 水戸	1,734	14,464.80618121	0.00000000	6,825.05207	21,289.85825121
8	茨城	146 常陸大宮	8,661	14,464.80618121	0.00000000	6,825.05207	21,289.85825121
8	茨城	146 常陸大宮	2,043	14,464.80618121	0.00000000	6,825.05207	21,289.85825121
8	茨城	146 常陸大宮	414	14,464.80618121	0.00000000	6,825.05207	21,289.85825121
8	茨城	146 常陸大宮	1,268	14,464.80618121	0.00000000	6,825.05207	21,289.85825121
8	茨城	146 常陸大宮	1,378	14,464.80618121	0.00000000	6,825.05207	21,289.85825121
8	茨城	143 常陸太田	2,150	14,464.80618121	0.00000000	6,825.05207	21,289.85825121
8	茨城	143 常陸太田	379	14,464.80618121	0.00000000	6,825.05207	21,289.85825121
8	茨城	143 常陸太田	407	14,464.80618121	0.00000000	6,825.05207	21,289.85825121
8	茨城	143 常陸太田	1,063	14,464.80618121	0.00000000	6,825.05207	21,289.85825121
8	茨城	143 常陸太田	965	14,464.80618121	0.00000000	6,825.05207	21,289.85825121
8	茨城	143 常陸太田	59	14,464.80618121	0.00000000	6,825.05207	21,289.85825121
8	茨城	147 大子	4,268	14,464.80618121	0.00000000	6,825.05207	21,289.85825121
8	茨城	147 大子	1,039	14,464.80618121	0.00000000	6,825.05207	21,289.85825121
8	茨城	147 大子	659	14,464.80618121	0.00000000	6,825.05207	21,289.85825121
8	茨城	147 大子	716	14,464.80618121	0.00000000	6,825.05207	21,289.85825121
8	茨城	147 大子	479	14,464.80618121	0.00000000	6,825.05207	21,289.85825121
8	茨城	147 大子	676	14,464.80618121	0.00000000	6,825.05207	21,289.85825121
8	茨城	143 常陸太田	2,912	14,464.80618121	0.00000000	6,825.05207	21,289.85825121
8	茨城	148 鉾田	3,359	14,464.80618121	0.00000000	6,825.05207	21,289.85825121
8	茨城	148 鉾田	6,313	14,464.80618121	0.00000000	6,825.05207	21,289.85825121
8	茨城	148 鉾田	2,519	14,464.80618121	0.00000000	6,825.05207	21,289.85825121
8	茨城	148 鉾田	3,717	14,464.80618121	0.00000000	6,825.05207	21,289.85825121
8	茨城	149 潮来	3,967	14,464.80618121	0.00000000	6,825.05207	21,289.85825121
8	茨城	149 潮来	14,519	14,464.80618121	0.00000000	6,825.05207	21,289.85825121
8	茨城	149 潮来	9,443	14,464.80618121	0.00000000	6,825.05207	21,289.85825121
8	茨城	149 潮来	6,022	14,464.80618121	0.00000000	6,825.05207	21,289.85825121
12	千葉	183 銚子	3,383	14,464.80618121	0.00000000	6,825.05207	21,289.85825121
12	千葉	183 銚子	4,275	14,464.80618121	0.00000000	6,825.05207	21,289.85825121
12	千葉	183 銚子	3,301	14,464.80618121	0.00000000	6,825.05207	21,289.85825121
8	茨城	149 潮来	1,494	14,464.80618121	0.00000000	6,825.05207	21,289.85825121
8	茨城	149 潮来	836	14,464.80618121	0.00000000	6,825.05207	21,289.85825121
8	茨城	149 潮来	1,252	14,464.80618121	0.00000000	6,825.05207	21,289.85825121
8	茨城	149 潮来	1,449	14,464.80618121	0.00000000	6,825.05207	21,289.85825121
8	茨城	149 潮来	2,180	14,464.80618121	0.00000000	6,825.05207	21,289.85825121
8	茨城	149 潮来	4,498	14,464.80618121	0.00000000	6,825.05207	21,289.85825121
8	茨城	148 鉾田	3,140	14,464.80618121	0.00000000	6,825.05207	21,289.85825121
8	茨城	139 石岡	2,568	14,464.80618121	0.00000000	6,825.05207	21,289.85825121
8	茨城	139 石岡	490	14,464.80618121	0.00000000	6,825.05207	21,289.85825121
8	茨城	139 石岡	388	14,464.80618121	0.00000000	6,825.05207	21,289.85825121
8	茨城	137 土浦	4,584	14,464.80618121	0.00000000	6,825.05207	21,289.85825121
8	茨城	137 土浦	451	14,464.80618121	0.00000000	6,825.05207	21,289.85825121
8	茨城	137 土浦	3,501	14,464.80618121	0.00000000	6,825.05207	21,289.85825121
8	茨城	137 土浦	2,039	14,464.80618121	0.00000000	6,825.05207	21,289.85825121
8	茨城	137 土浦	6,930	14,464.80618121	0.00000000	6,825.05207	21,289.85825121
8	茨城	137 土浦	2,961	14,464.80618121	0.00000000	6,825.05207	21,289.85825121
8	茨城	141 竜ヶ崎	2,176	14,464.80618121	0.00000000	6,825.05207	21,289.85825121
8	茨城	141 竜ヶ崎	1,296	14,464.80618121	0.00000000	6,825.05207	21,289.85825121
8	茨城	141 竜ヶ崎	856	14,464.80618121	0.00000000	6,825.05207	21,289.85825121
8	茨城	137 土浦	1,076	14,464.80618121	0.00000000	6,825.05207	21,289.85825121
8	茨城	137 土浦	330	14,464.80618121	0.00000000	6,825.05207	21,289.85825121
8	茨城	149 潮来	1,908	14,464.80618121	0.00000000	6,825.05207	21,289.85825121
8	茨城	149 潮来	935	14,464.80618121	0.00000000	6,825.05207	21,289.85825121
8	茨城	137 土浦	1,674	14,464.80618121	0.00000000	6,825.05207	21,289.85825121
8	茨城	137 土浦	1,054	14,464.80618121	0.00000000	6,825.05207	21,289.85825121
8	茨城	139 石岡	1,239	14,464.80618121	0.00000000	6,825.05207	21,289.85825121
8	茨城	139 石岡	890	14,464.80618121	0.00000000	6,825.05207	21,289.85825121
8	茨城	139 石岡	3,143	14,464.80618121	0.00000000	6,825.05207	21,289.85825121
8	茨城	139 石岡	3,517	14,464.80618121	0.00000000	6,825.05207	21,289.85825121
8	茨城	137 土浦	1,988	14,464.80618121	0.00000000	6,825.05207	21,289.85825121
8	茨城	142 水海道	6,181	14,464.80618121	0.00000000	6,825.05207	21,289.85825121
8	茨城	142 水海道	4,642	14,464.80618121	0.00000000	6,825.05207	21,289.85825121
8	茨城	140 下館	3,749	14,464.80618121	0.00000000	6,825.05207	21,289.85825121
8	茨城	140 下館	4,583	14,464.80618121	0.00000000	6,825.05207	21,289.85825121
8	茨城	140 下館	4,456	14,464.80618121	0.00000000	6,825.05207	21,289.85825121
8	茨城	140 下館	1,809	14,464.80618121	0.00000000	6,825.05207	21,289.85825121
8	茨城	140 下館	3,891	14,464.80618121	0.00000000	6,825.05207	21,289.85825121
8	茨城	140 下館	6,121	14,464.80618121	0.00000000	6,825.05207	21,289.85825121
8	茨城	142 水海道	5,255	14,464.80618121	0.00000000	6,825.05207	21,289.85825121
8	茨城	142 水海道	1,078	14,464.80618121	0.00000000	6,825.05207	21,289.85825121
8	茨城	138 古河	6,369	14,464.80618121	0.00000000	6,825.05207	21,289.85825121
8	茨城	138 古河	4,398	14,464.80618121	0.00000000	6,825.05207	21,289.85825121
8	茨城	138 古河	3,741	14,464.80618121	0.00000000	6,825.05207	21,289.85825121
8	茨城	138 古河	2,769	14,464.80618121	0.00000000	6,825.05207	21,289.85825121



都道府県	単料金区域	局	a. アナログ加入者回線数 (回線)	b. 端末回線コスト単価 (円/回線)	c. 端末系交換設備のうち 回線数の増減に応じて当 該設備に係る費用が増減 するもの単価 (円/回線)	d. 設備利用部門の基礎的 電気通信役務原価の単価 (円/回線)	e. 加入者回線単価 (円/回線)
算定方法			総務省モデル(出力値)より	「算定規則別表第1における 基礎的電気通信役務の提供 に要した原価及び基礎的電 気通信役務の提供により生 じた収益の額の算定につい て」2のⅡの1の(1)のBのイ の(イ)のe	Ⅲのc	総務省モデル(入力値)より	b+c+d
8 茨城	138 古河		6,104	14,464.80618121	0.00000000	6,825.05207	21,289.85825121
8 茨城	138 古河		2,067	14,464.80618121	0.00000000	6,825.05207	21,289.85825121
8 茨城	142 水海道		1,465	14,464.80618121	0.00000000	6,825.05207	21,289.85825121
8 茨城	138 古河		1,556	14,464.80618121	0.00000000	6,825.05207	21,289.85825121
8 茨城	138 古河		7,001	14,464.80618121	0.00000000	6,825.05207	21,289.85825121
8 茨城	142 水海道		13,189	14,464.80618121	0.00000000	6,825.05207	21,289.85825121
8 茨城	141 竜ヶ崎		452	14,464.80618121	0.00000000	6,825.05207	21,289.85825121
8 茨城	141 竜ヶ崎		6,819	14,464.80618121	0.00000000	6,825.05207	21,289.85825121
8 茨城	141 竜ヶ崎		3,341	14,464.80618121	0.00000000	6,825.05207	21,289.85825121
9 栃木	150 宇都宮		24,248	14,464.80618121	0.00000000	6,825.05207	21,289.85825121
9 栃木	150 宇都宮		33,683	14,464.80618121	0.00000000	6,825.05207	21,289.85825121
9 栃木	150 宇都宮		21,162	14,464.80618121	0.00000000	6,825.05207	21,289.85825121
9 栃木	150 宇都宮		6,120	14,464.80618121	0.00000000	6,825.05207	21,289.85825121
9 栃木	150 宇都宮		5,325	14,464.80618121	0.00000000	6,825.05207	21,289.85825121
9 栃木	150 宇都宮		3,494	14,464.80618121	0.00000000	6,825.05207	21,289.85825121
9 栃木	150 宇都宮		7,108	14,464.80618121	0.00000000	6,825.05207	21,289.85825121
9 栃木	150 宇都宮		4,054	14,464.80618121	0.00000000	6,825.05207	21,289.85825121
9 栃木	150 宇都宮		14,589	14,464.80618121	0.00000000	6,825.05207	21,289.85825121
9 栃木	150 宇都宮		457	14,464.80618121	0.00000000	6,825.05207	21,289.85825121
9 栃木	150 宇都宮		11,714	14,464.80618121	0.00000000	6,825.05207	21,289.85825121
9 栃木	151 足利		11,806	14,464.80618121	0.00000000	6,825.05207	21,289.85825121
9 栃木	151 足利		8,174	14,464.80618121	0.00000000	6,825.05207	21,289.85825121
9 栃木	151 足利		460	14,464.80618121	0.00000000	6,825.05207	21,289.85825121
9 栃木	151 足利		9,539	14,464.80618121	0.00000000	6,825.05207	21,289.85825121
9 栃木	151 足利		2,765	14,464.80618121	0.00000000	6,825.05207	21,289.85825121
9 栃木	151 足利		15,975	14,464.80618121	0.00000000	6,825.05207	21,289.85825121
9 栃木	151 足利		693	14,464.80618121	0.00000000	6,825.05207	21,289.85825121
9 栃木	152 栃木		17,404	14,464.80618121	0.00000000	6,825.05207	21,289.85825121
9 栃木	152 栃木		1,924	14,464.80618121	0.00000000	6,825.05207	21,289.85825121
9 栃木	152 栃木		7,597	14,464.80618121	0.00000000	6,825.05207	21,289.85825121
9 栃木	153 佐野		24,337	14,464.80618121	0.00000000	6,825.05207	21,289.85825121
9 栃木	153 佐野		3,206	14,464.80618121	0.00000000	6,825.05207	21,289.85825121
9 栃木	154 鹿沼		20,952	14,464.80618121	0.00000000	6,825.05207	21,289.85825121
9 栃木	154 鹿沼		3,153	14,464.80618121	0.00000000	6,825.05207	21,289.85825121
9 栃木	154 鹿沼		2,469	14,464.80618121	0.00000000	6,825.05207	21,289.85825121
9 栃木	154 鹿沼		960	14,464.80618121	0.00000000	6,825.05207	21,289.85825121
9 栃木	154 鹿沼		498	14,464.80618121	0.00000000	6,825.05207	21,289.85825121
9 栃木	154 鹿沼		367	14,464.80618121	0.00000000	6,825.05207	21,289.85825121
9 栃木	154 鹿沼		400	14,464.80618121	0.00000000	6,825.05207	21,289.85825121
9 栃木	155 今市		5,010	14,464.80618121	0.00000000	6,825.05207	21,289.85825121
9 栃木	155 今市		266	14,464.80618121	0.00000000	6,825.05207	21,289.85825121
9 栃木	155 今市		421	14,464.80618121	0.00000000	6,825.05207	21,289.85825121
9 栃木	155 今市		206	14,464.80618121	0.00000000	6,825.05207	21,289.85825121
9 栃木	155 今市		8,630	14,464.80618121	0.00000000	6,825.05207	21,289.85825121
9 栃木	155 今市		4,411	14,464.80618121	0.00000000	6,825.05207	21,289.85825121
9 栃木	155 今市		1,903	14,464.80618121	0.00000000	6,825.05207	21,289.85825121
9 栃木	155 今市		613	14,464.80618121	0.00000000	6,825.05207	21,289.85825121
9 栃木	155 今市		1,258	14,464.80618121	0.00000000	6,825.05207	21,289.85825121
9 栃木	156 小山		21,973	14,464.80618121	0.00000000	6,825.05207	21,289.85825121
9 栃木	156 小山		9,140	14,464.80618121	0.00000000	6,825.05207	21,289.85825121
9 栃木	156 小山		1,184	14,464.80618121	0.00000000	6,825.05207	21,289.85825121
9 栃木	156 小山		1,651	14,464.80618121	0.00000000	6,825.05207	21,289.85825121
9 栃木	156 小山		5,982	14,464.80618121	0.00000000	6,825.05207	21,289.85825121
9 栃木	156 小山		1,628	14,464.80618121	0.00000000	6,825.05207	21,289.85825121
9 栃木	157 真岡		16,633	14,464.80618121	0.00000000	6,825.05207	21,289.85825121
9 栃木	158 大田原		12,266	14,464.80618121	0.00000000	6,825.05207	21,289.85825121
9 栃木	158 大田原		1,596	14,464.80618121	0.00000000	6,825.05207	21,289.85825121
9 栃木	158 大田原		1,691	14,464.80618121	0.00000000	6,825.05207	21,289.85825121
9 栃木	158 大田原		7,709	14,464.80618121	0.00000000	6,825.05207	21,289.85825121
9 栃木	158 大田原		1,980	14,464.80618121	0.00000000	6,825.05207	21,289.85825121
9 栃木	159 黒磯		16,421	14,464.80618121	0.00000000	6,825.05207	21,289.85825121
9 栃木	159 黒磯		3,290	14,464.80618121	0.00000000	6,825.05207	21,289.85825121
9 栃木	159 黒磯		634	14,464.80618121	0.00000000	6,825.05207	21,289.85825121
9 栃木	159 黒磯		368	14,464.80618121	0.00000000	6,825.05207	21,289.85825121
9 栃木	154 鹿沼		1,729	14,464.80618121	0.00000000	6,825.05207	21,289.85825121
9 栃木	156 小山		5,918	14,464.80618121	0.00000000	6,825.05207	21,289.85825121
9 栃木	156 小山		1,413	14,464.80618121	0.00000000	6,825.05207	21,289.85825121
9 栃木	150 宇都宮		2,009	14,464.80618121	0.00000000	6,825.05207	21,289.85825121
9 栃木	150 宇都宮		5,148	14,464.80618121	0.00000000	6,825.05207	21,289.85825121
9 栃木	150 宇都宮		2,221	14,464.80618121	0.00000000	6,825.05207	21,289.85825121
9 栃木	152 栃木		2,189	14,464.80618121	0.00000000	6,825.05207	21,289.85825121
9 栃木	154 鹿沼		178	14,464.80618121	0.00000000	6,825.05207	21,289.85825121
9 栃木	154 鹿沼		279	14,464.80618121	0.00000000	6,825.05207	21,289.85825121
9 栃木	154 鹿沼		152	14,464.80618121	0.00000000	6,825.05207	21,289.85825121
9 栃木	154 鹿沼		414	14,464.80618121	0.00000000	6,825.05207	21,289.85825121
9 栃木	155 今市		1,396	14,464.80618121	0.00000000	6,825.05207	21,289.85825121
9 栃木	157 真岡		2,639	14,464.80618121	0.00000000	6,825.05207	21,289.85825121
9 栃木	157 真岡		821	14,464.80618121	0.00000000	6,825.05207	21,289.85825121

都道府県	単料金区域	局	a. アナログ加入者回線数 (回線)	b. 端末回線コスト単価 (円/回線)	c. 端末系交換設備のうち 回線数の増減に応じて当 該設備に係る費用が増減 するもの単価 (円/回線)	d. 設備利用部門の基礎的 電気通信役務原価の単価 (円/回線)	e. 加入者回線単価 (円/回線)
算定方法			総務省モデル(出力値)より	「算定規則別表第1における 基礎的電気通信役務の提供 に要した原価及び基礎的電 気通信役務の提供により生 じた収益の額の算定につい て」2のⅡの1の(1)のBのイ の(イ)のe	Ⅲのc	総務省モデル(入力値)より	b+c+d
9	栃木	157 真岡	5,462	14,464.80618121	0.00000000	6,825.05207	21,289.85825121
9	栃木	157 真岡	2,982	14,464.80618121	0.00000000	6,825.05207	21,289.85825121
9	栃木	157 真岡	449	14,464.80618121	0.00000000	6,825.05207	21,289.85825121
9	栃木	157 真岡	361	14,464.80618121	0.00000000	6,825.05207	21,289.85825121
9	栃木	157 真岡	2,818	14,464.80618121	0.00000000	6,825.05207	21,289.85825121
9	栃木	150 宇都宮	4,173	14,464.80618121	0.00000000	6,825.05207	21,289.85825121
9	栃木	150 宇都宮	827	14,464.80618121	0.00000000	6,825.05207	21,289.85825121
9	栃木	152 栃木	6,099	14,464.80618121	0.00000000	6,825.05207	21,289.85825121
9	栃木	152 栃木	4,669	14,464.80618121	0.00000000	6,825.05207	21,289.85825121
9	栃木	156 小山	6,171	14,464.80618121	0.00000000	6,825.05207	21,289.85825121
9	栃木	156 小山	7,163	14,464.80618121	0.00000000	6,825.05207	21,289.85825121
8	茨城	138 古河	7,003	14,464.80618121	0.00000000	6,825.05207	21,289.85825121
9	栃木	152 栃木	7,051	14,464.80618121	0.00000000	6,825.05207	21,289.85825121
9	栃木	152 栃木	3,616	14,464.80618121	0.00000000	6,825.05207	21,289.85825121
9	栃木	152 栃木	996	14,464.80618121	0.00000000	6,825.05207	21,289.85825121
9	栃木	152 栃木	4,398	14,464.80618121	0.00000000	6,825.05207	21,289.85825121
9	栃木	152 栃木	470	14,464.80618121	0.00000000	6,825.05207	21,289.85825121
9	栃木	155 今市	338	14,464.80618121	0.00000000	6,825.05207	21,289.85825121
9	栃木	155 今市	365	14,464.80618121	0.00000000	6,825.05207	21,289.85825121
9	栃木	155 今市	125	14,464.80618121	0.00000000	6,825.05207	21,289.85825121
9	栃木	155 今市	3,899	14,464.80618121	0.00000000	6,825.05207	21,289.85825121
9	栃木	155 今市	504	14,464.80618121	0.00000000	6,825.05207	21,289.85825121
9	栃木	155 今市	193	14,464.80618121	0.00000000	6,825.05207	21,289.85825121
9	栃木	158 大田原	1,396	14,464.80618121	0.00000000	6,825.05207	21,289.85825121
9	栃木	158 大田原	919	14,464.80618121	0.00000000	6,825.05207	21,289.85825121
9	栃木	158 大田原	752	14,464.80618121	0.00000000	6,825.05207	21,289.85825121
9	栃木	150 宇都宮	5,925	14,464.80618121	0.00000000	6,825.05207	21,289.85825121
9	栃木	150 宇都宮	5,604	14,464.80618121	0.00000000	6,825.05207	21,289.85825121
9	栃木	150 宇都宮	1,808	14,464.80618121	0.00000000	6,825.05207	21,289.85825121
9	栃木	150 宇都宮	2,310	14,464.80618121	0.00000000	6,825.05207	21,289.85825121
9	栃木	150 宇都宮	393	14,464.80618121	0.00000000	6,825.05207	21,289.85825121
9	栃木	160 烏山	3,046	14,464.80618121	0.00000000	6,825.05207	21,289.85825121
9	栃木	160 烏山	4,909	14,464.80618121	0.00000000	6,825.05207	21,289.85825121
9	栃木	160 烏山	2,640	14,464.80618121	0.00000000	6,825.05207	21,289.85825121
9	栃木	160 烏山	420	14,464.80618121	0.00000000	6,825.05207	21,289.85825121
9	栃木	160 烏山	1,678	14,464.80618121	0.00000000	6,825.05207	21,289.85825121
9	栃木	158 大田原	1,039	14,464.80618121	0.00000000	6,825.05207	21,289.85825121
9	栃木	158 大田原	2,549	14,464.80618121	0.00000000	6,825.05207	21,289.85825121
9	栃木	158 大田原	281	14,464.80618121	0.00000000	6,825.05207	21,289.85825121
9	栃木	158 大田原	233	14,464.80618121	0.00000000	6,825.05207	21,289.85825121
9	栃木	158 大田原	457	14,464.80618121	0.00000000	6,825.05207	21,289.85825121
9	栃木	159 黒磯	2,624	14,464.80618121	0.00000000	6,825.05207	21,289.85825121
9	栃木	159 黒磯	850	14,464.80618121	0.00000000	6,825.05207	21,289.85825121
9	栃木	159 黒磯	618	14,464.80618121	0.00000000	6,825.05207	21,289.85825121
9	栃木	159 黒磯	1,414	14,464.80618121	0.00000000	6,825.05207	21,289.85825121
9	栃木	159 黒磯	801	14,464.80618121	0.00000000	6,825.05207	21,289.85825121
9	栃木	159 黒磯	754	14,464.80618121	0.00000000	6,825.05207	21,289.85825121
9	栃木	158 大田原	13,267	14,464.80618121	0.00000000	6,825.05207	21,289.85825121
9	栃木	158 大田原	1,316	14,464.80618121	0.00000000	6,825.05207	21,289.85825121
9	栃木	158 大田原	1,151	14,464.80618121	0.00000000	6,825.05207	21,289.85825121
9	栃木	153 佐野	6,350	14,464.80618121	0.00000000	6,825.05207	21,289.85825121
9	栃木	153 佐野	1,015	14,464.80618121	0.00000000	6,825.05207	21,289.85825121
9	栃木	153 佐野	453	14,464.80618121	0.00000000	6,825.05207	21,289.85825121
9	栃木	153 佐野	405	14,464.80618121	0.00000000	6,825.05207	21,289.85825121
9	栃木	153 佐野	3,204	14,464.80618121	0.00000000	6,825.05207	21,289.85825121
9	栃木	153 佐野	300	14,464.80618121	0.00000000	6,825.05207	21,289.85825121
10	群馬	161 前橋	15,177	14,464.80618121	0.00000000	6,825.05207	21,289.85825121
10	群馬	161 前橋	5,641	14,464.80618121	0.00000000	6,825.05207	21,289.85825121
10	群馬	161 前橋	18,477	14,464.80618121	0.00000000	6,825.05207	21,289.85825121
10	群馬	161 前橋	3,218	14,464.80618121	0.00000000	6,825.05207	21,289.85825121
10	群馬	161 前橋	3,895	14,464.80618121	0.00000000	6,825.05207	21,289.85825121
10	群馬	161 前橋	5,110	14,464.80618121	0.00000000	6,825.05207	21,289.85825121
10	群馬	161 前橋	4,359	14,464.80618121	0.00000000	6,825.05207	21,289.85825121
10	群馬	161 前橋	22,397	14,464.80618121	0.00000000	6,825.05207	21,289.85825121
10	群馬	162 高崎	29,312	14,464.80618121	0.00000000	6,825.05207	21,289.85825121
10	群馬	162 高崎	17,556	14,464.80618121	0.00000000	6,825.05207	21,289.85825121
10	群馬	162 高崎	7,768	14,464.80618121	0.00000000	6,825.05207	21,289.85825121
10	群馬	162 高崎	8,104	14,464.80618121	0.00000000	6,825.05207	21,289.85825121
10	群馬	162 高崎	7,112	14,464.80618121	0.00000000	6,825.05207	21,289.85825121
10	群馬	163 桐生	16,051	14,464.80618121	0.00000000	6,825.05207	21,289.85825121
10	群馬	163 桐生	12,248	14,464.80618121	0.00000000	6,825.05207	21,289.85825121
10	群馬	163 桐生	2,458	14,464.80618121	0.00000000	6,825.05207	21,289.85825121
10	群馬	163 桐生	1,311	14,464.80618121	0.00000000	6,825.05207	21,289.85825121
10	群馬	164 伊勢崎	26,044	14,464.80618121	0.00000000	6,825.05207	21,289.85825121
10	群馬	164 伊勢崎	7,557	14,464.80618121	0.00000000	6,825.05207	21,289.85825121
10	群馬	165 太田	8,039	14,464.80618121	0.00000000	6,825.05207	21,289.85825121
10	群馬	165 太田	16,079	14,464.80618121	0.00000000	6,825.05207	21,289.85825121
10	群馬	165 太田	9,221	14,464.80618121	0.00000000	6,825.05207	21,289.85825121

都道府県	単料金区域	局	a. アナログ加入者回線数 (回線)	b. 端末回線コスト単価 (円/回線)	c. 端末系交換設備のうち 回線数の増減に応じて当 該設備に係る費用が増減 するもの単価 (円/回線)	d. 設備利用部門の基礎的 電気通信役務原価の単価 (円/回線)	e. 加入者回線単価 (円/回線)
算定方法			総務省モデル(出力値)より	「算定規則別表第1における 基礎的電気通信役務の提供 に要した原価及び基礎的電 気通信役務の提供により生 じた収益の額の算定につい て」2のIIの1の(1)のBのイ の(イ)のe	Ⅲのc	総務省モデル(入力値)より	b+c+d
10 群馬	165 太田		4,038	14,464.80618121	0.00000000	6,825.05207	21,289.85825121
10 群馬	165 太田		4,744	14,464.80618121	0.00000000	6,825.05207	21,289.85825121
10 群馬	166 沼田		14,520	14,464.80618121	0.00000000	6,825.05207	21,289.85825121
10 群馬	166 沼田		440	14,464.80618121	0.00000000	6,825.05207	21,289.85825121
10 群馬	165 太田		20,387	14,464.80618121	0.00000000	6,825.05207	21,289.85825121
10 群馬	167 渋川		16,252	14,464.80618121	0.00000000	6,825.05207	21,289.85825121
10 群馬	168 藤岡		14,071	14,464.80618121	0.00000000	6,825.05207	21,289.85825121
10 群馬	168 藤岡		332	14,464.80618121	0.00000000	6,825.05207	21,289.85825121
10 群馬	169 富岡		12,063	14,464.80618121	0.00000000	6,825.05207	21,289.85825121
10 群馬	169 富岡		1,045	14,464.80618121	0.00000000	6,825.05207	21,289.85825121
10 群馬	162 高崎		6,436	14,464.80618121	0.00000000	6,825.05207	21,289.85825121
10 群馬	162 高崎		5,241	14,464.80618121	0.00000000	6,825.05207	21,289.85825121
10 群馬	167 渋川		2,496	14,464.80618121	0.00000000	6,825.05207	21,289.85825121
10 群馬	167 渋川		2,487	14,464.80618121	0.00000000	6,825.05207	21,289.85825121
10 群馬	167 渋川		398	14,464.80618121	0.00000000	6,825.05207	21,289.85825121
10 群馬	161 前橋		39	14,464.80618121	0.00000000	6,825.05207	21,289.85825121
10 群馬	161 前橋		3,555	14,464.80618121	0.00000000	6,825.05207	21,289.85825121
10 群馬	161 前橋		4,836	14,464.80618121	0.00000000	6,825.05207	21,289.85825121
10 群馬	161 前橋		2,629	14,464.80618121	0.00000000	6,825.05207	21,289.85825121
10 群馬	163 桐生		3,251	14,464.80618121	0.00000000	6,825.05207	21,289.85825121
10 群馬	163 桐生		570	14,464.80618121	0.00000000	6,825.05207	21,289.85825121
10 群馬	163 桐生		630	14,464.80618121	0.00000000	6,825.05207	21,289.85825121
10 群馬	163 桐生		160	14,464.80618121	0.00000000	6,825.05207	21,289.85825121
10 群馬	162 高崎		4,749	14,464.80618121	0.00000000	6,825.05207	21,289.85825121
10 群馬	162 高崎		134	14,464.80618121	0.00000000	6,825.05207	21,289.85825121
10 群馬	162 高崎		1,104	14,464.80618121	0.00000000	6,825.05207	21,289.85825121
10 群馬	162 高崎		4,029	14,464.80618121	0.00000000	6,825.05207	21,289.85825121
10 群馬	162 高崎		8,305	14,464.80618121	0.00000000	6,825.05207	21,289.85825121
10 群馬	167 渋川		2,365	14,464.80618121	0.00000000	6,825.05207	21,289.85825121
10 群馬	167 渋川		530	14,464.80618121	0.00000000	6,825.05207	21,289.85825121
10 群馬	167 渋川		1,959	14,464.80618121	0.00000000	6,825.05207	21,289.85825121
10 群馬	167 渋川		8,119	14,464.80618121	0.00000000	6,825.05207	21,289.85825121
10 群馬	168 藤岡		5,375	14,464.80618121	0.00000000	6,825.05207	21,289.85825121
10 群馬	168 藤岡		2,343	14,464.80618121	0.00000000	6,825.05207	21,289.85825121
10 群馬	168 藤岡		81	14,464.80618121	0.00000000	6,825.05207	21,289.85825121
10 群馬	162 高崎		3,986	14,464.80618121	0.00000000	6,825.05207	21,289.85825121
10 群馬	162 高崎		1,621	14,464.80618121	0.00000000	6,825.05207	21,289.85825121
10 群馬	168 藤岡		662	14,464.80618121	0.00000000	6,825.05207	21,289.85825121
10 群馬	168 藤岡		284	14,464.80618121	0.00000000	6,825.05207	21,289.85825121
10 群馬	168 藤岡		947	14,464.80618121	0.00000000	6,825.05207	21,289.85825121
10 群馬	169 富岡		1,129	14,464.80618121	0.00000000	6,825.05207	21,289.85825121
10 群馬	169 富岡		2,399	14,464.80618121	0.00000000	6,825.05207	21,289.85825121
10 群馬	169 富岡		538	14,464.80618121	0.00000000	6,825.05207	21,289.85825121
10 群馬	169 富岡		969	14,464.80618121	0.00000000	6,825.05207	21,289.85825121
10 群馬	169 富岡		2,984	14,464.80618121	0.00000000	6,825.05207	21,289.85825121
10 群馬	169 富岡		266	14,464.80618121	0.00000000	6,825.05207	21,289.85825121
10 群馬	162 高崎		600	14,464.80618121	0.00000000	6,825.05207	21,289.85825121
10 群馬	162 高崎		3,234	14,464.80618121	0.00000000	6,825.05207	21,289.85825121
10 群馬	167 渋川		4,421	14,464.80618121	0.00000000	6,825.05207	21,289.85825121
10 群馬	167 渋川		525	14,464.80618121	0.00000000	6,825.05207	21,289.85825121
10 群馬	167 渋川		411	14,464.80618121	0.00000000	6,825.05207	21,289.85825121
10 群馬	167 渋川		653	14,464.80618121	0.00000000	6,825.05207	21,289.85825121
10 群馬	167 渋川		2,990	14,464.80618121	0.00000000	6,825.05207	21,289.85825121
10 群馬	167 渋川		880	14,464.80618121	0.00000000	6,825.05207	21,289.85825121
10 群馬	167 渋川		1,000	14,464.80618121	0.00000000	6,825.05207	21,289.85825121
10 群馬	170 長野原		2,080	14,464.80618121	0.00000000	6,825.05207	21,289.85825121
10 群馬	170 長野原		914	14,464.80618121	0.00000000	6,825.05207	21,289.85825121
10 群馬	170 長野原		436	14,464.80618121	0.00000000	6,825.05207	21,289.85825121
10 群馬	170 長野原		347	14,464.80618121	0.00000000	6,825.05207	21,289.85825121
10 群馬	170 長野原		2,272	14,464.80618121	0.00000000	6,825.05207	21,289.85825121
10 群馬	170 長野原		703	14,464.80618121	0.00000000	6,825.05207	21,289.85825121
10 群馬	170 長野原		888	14,464.80618121	0.00000000	6,825.05207	21,289.85825121
10 群馬	170 長野原		1,535	14,464.80618121	0.00000000	6,825.05207	21,289.85825121
10 群馬	170 長野原		5,657	14,464.80618121	0.00000000	6,825.05207	21,289.85825121
10 群馬	170 長野原		449	14,464.80618121	0.00000000	6,825.05207	21,289.85825121
10 群馬	170 長野原		522	14,464.80618121	0.00000000	6,825.05207	21,289.85825121
10 群馬	167 渋川		988	14,464.80618121	0.00000000	6,825.05207	21,289.85825121
10 群馬	166 沼田		1,137	14,464.80618121	0.00000000	6,825.05207	21,289.85825121
10 群馬	166 沼田		1,206	14,464.80618121	0.00000000	6,825.05207	21,289.85825121
10 群馬	166 沼田		213	14,464.80618121	0.00000000	6,825.05207	21,289.85825121
10 群馬	166 沼田		1,344	14,464.80618121	0.00000000	6,825.05207	21,289.85825121
10 群馬	166 沼田		324	14,464.80618121	0.00000000	6,825.05207	21,289.85825121
10 群馬	166 沼田		893	14,464.80618121	0.00000000	6,825.05207	21,289.85825121
10 群馬	166 沼田		2,753	14,464.80618121	0.00000000	6,825.05207	21,289.85825121
10 群馬	166 沼田		2,682	14,464.80618121	0.00000000	6,825.05207	21,289.85825121
10 群馬	166 沼田		305	14,464.80618121	0.00000000	6,825.05207	21,289.85825121
10 群馬	166 沼田		566	14,464.80618121	0.00000000	6,825.05207	21,289.85825121
10 群馬	166 沼田		1,507	14,464.80618121	0.00000000	6,825.05207	21,289.85825121

都道府県	単料金区域	局	a. アナログ加入者回線数 (回線)	b. 端末回線コスト単価 (円/回線)	c. 端末系交換設備のうち 回線数の増減に応じて当 該設備に係る費用が増減 するもの単価 (円/回線)	d. 設備利用部門の基礎的 電気通信役務原価の単価 (円/回線)	e. 加入者回線単価 (円/回線)
算定方法			総務省モデル(出力値)より	「算定規則別表第1における 基礎的電気通信役務の提供 に要した原価及び基礎的電 気通信役務の提供により生 じた収益の額の算定につい て」2のIIの1の(1)のBのイ の(イ)のe	Ⅲのc	総務省モデル(入力値)より	b+c+d
10 群馬	166 沼田		572	14,464.80618121	0.00000000	6,825.05207	21,289.85825121
10 群馬	166 沼田		738	14,464.80618121	0.00000000	6,825.05207	21,289.85825121
10 群馬	164 伊勢崎		8,856	14,464.80618121	0.00000000	6,825.05207	21,289.85825121
10 群馬	164 伊勢崎		3,995	14,464.80618121	0.00000000	6,825.05207	21,289.85825121
10 群馬	164 伊勢崎		181	14,464.80618121	0.00000000	6,825.05207	21,289.85825121
10 群馬	164 伊勢崎		3,167	14,464.80618121	0.00000000	6,825.05207	21,289.85825121
10 群馬	164 伊勢崎		8,890	14,464.80618121	0.00000000	6,825.05207	21,289.85825121
10 群馬	165 太田		3,142	14,464.80618121	0.00000000	6,825.05207	21,289.85825121
10 群馬	165 太田		3,944	14,464.80618121	0.00000000	6,825.05207	21,289.85825121
10 群馬	165 太田		3,234	14,464.80618121	0.00000000	6,825.05207	21,289.85825121
10 群馬	163 桐生		4,044	14,464.80618121	0.00000000	6,825.05207	21,289.85825121
10 群馬	163 桐生		6,438	14,464.80618121	0.00000000	6,825.05207	21,289.85825121
10 群馬	163 桐生		5,312	14,464.80618121	0.00000000	6,825.05207	21,289.85825121
10 群馬	165 太田		2,572	14,464.80618121	0.00000000	6,825.05207	21,289.85825121
10 群馬	165 太田		1,274	14,464.80618121	0.00000000	6,825.05207	21,289.85825121
10 群馬	165 太田		2,656	14,464.80618121	0.00000000	6,825.05207	21,289.85825121
10 群馬	165 太田		2,575	14,464.80618121	0.00000000	6,825.05207	21,289.85825121
10 群馬	165 太田		12,871	14,464.80618121	0.00000000	6,825.05207	21,289.85825121
10 群馬	165 太田		6,108	14,464.80618121	0.00000000	6,825.05207	21,289.85825121
11 埼玉	171 川越		21,310	14,464.80618121	0.00000000	6,825.05207	21,289.85825121
11 埼玉	171 川越		38,032	14,464.80618121	0.00000000	6,825.05207	21,289.85825121
11 埼玉	171 川越		5,825	14,464.80618121	0.00000000	6,825.05207	21,289.85825121
11 埼玉	171 川越		20,254	14,464.80618121	0.00000000	6,825.05207	21,289.85825121
11 埼玉	172 熊谷		30,905	14,464.80618121	0.00000000	6,825.05207	21,289.85825121
11 埼玉	172 熊谷		12,855	14,464.80618121	0.00000000	6,825.05207	21,289.85825121
11 埼玉	173 川口		21,520	14,464.80618121	0.00000000	6,825.05207	21,289.85825121
11 埼玉	173 川口		29,053	14,464.80618121	0.00000000	6,825.05207	21,289.85825121
11 埼玉	173 川口		30,525	14,464.80618121	0.00000000	6,825.05207	21,289.85825121
11 埼玉	173 川口		20,491	14,464.80618121	0.00000000	6,825.05207	21,289.85825121
11 埼玉	174 浦和		25,959	14,464.80618121	0.00000000	6,825.05207	21,289.85825121
11 埼玉	174 浦和		38,791	14,464.80618121	0.00000000	6,825.05207	21,289.85825121
11 埼玉	174 浦和		25,165	14,464.80618121	0.00000000	6,825.05207	21,289.85825121
11 埼玉	174 浦和		12,673	14,464.80618121	0.00000000	6,825.05207	21,289.85825121
11 埼玉	174 浦和		2,606	14,464.80618121	0.00000000	6,825.05207	21,289.85825121
11 埼玉	174 浦和		25,287	14,464.80618121	0.00000000	6,825.05207	21,289.85825121
11 埼玉	174 浦和		38,402	14,464.80618121	0.00000000	6,825.05207	21,289.85825121
11 埼玉	174 浦和		29,494	14,464.80618121	0.00000000	6,825.05207	21,289.85825121
11 埼玉	174 浦和		17,786	14,464.80618121	0.00000000	6,825.05207	21,289.85825121
11 埼玉	172 熊谷		16,962	14,464.80618121	0.00000000	6,825.05207	21,289.85825121
11 埼玉	172 熊谷		2,401	14,464.80618121	0.00000000	6,825.05207	21,289.85825121
11 埼玉	172 熊谷		2,773	14,464.80618121	0.00000000	6,825.05207	21,289.85825121
11 埼玉	175 秩父		19,566	14,464.80618121	0.00000000	6,825.05207	21,289.85825121
11 埼玉	176 所沢		16,888	14,464.80618121	0.00000000	6,825.05207	21,289.85825121
11 埼玉	176 所沢		36,676	14,464.80618121	0.00000000	6,825.05207	21,289.85825121
11 埼玉	176 所沢		13,475	14,464.80618121	0.00000000	6,825.05207	21,289.85825121
11 埼玉	176 所沢		11,157	14,464.80618121	0.00000000	6,825.05207	21,289.85825121
11 埼玉	176 所沢		8,354	14,464.80618121	0.00000000	6,825.05207	21,289.85825121
11 埼玉	177 飯能		19,320	14,464.80618121	0.00000000	6,825.05207	21,289.85825121
11 埼玉	177 飯能		2,112	14,464.80618121	0.00000000	6,825.05207	21,289.85825121
11 埼玉	177 飯能		1,347	14,464.80618121	0.00000000	6,825.05207	21,289.85825121
11 埼玉	181 久喜		6,850	14,464.80618121	0.00000000	6,825.05207	21,289.85825121
11 埼玉	181 久喜		1,401	14,464.80618121	0.00000000	6,825.05207	21,289.85825121
11 埼玉	181 久喜		949	14,464.80618121	0.00000000	6,825.05207	21,289.85825121
11 埼玉	181 久喜		7,889	14,464.80618121	0.00000000	6,825.05207	21,289.85825121
11 埼玉	178 本庄		16,800	14,464.80618121	0.00000000	6,825.05207	21,289.85825121
11 埼玉	179 東松山		19,351	14,464.80618121	0.00000000	6,825.05207	21,289.85825121
11 埼玉	179 東松山		3,225	14,464.80618121	0.00000000	6,825.05207	21,289.85825121
11 埼玉	179 東松山		5,845	14,464.80618121	0.00000000	6,825.05207	21,289.85825121
11 埼玉	174 浦和		12,575	14,464.80618121	0.00000000	6,825.05207	21,289.85825121
11 埼玉	174 浦和		4,954	14,464.80618121	0.00000000	6,825.05207	21,289.85825121
11 埼玉	174 浦和		5,376	14,464.80618121	0.00000000	6,825.05207	21,289.85825121
11 埼玉	174 浦和		663	14,464.80618121	0.00000000	6,825.05207	21,289.85825121
11 埼玉	174 浦和		24,453	14,464.80618121	0.00000000	6,825.05207	21,289.85825121
11 埼玉	174 浦和		19,162	14,464.80618121	0.00000000	6,825.05207	21,289.85825121
11 埼玉	176 所沢		21,619	14,464.80618121	0.00000000	6,825.05207	21,289.85825121
11 埼玉	176 所沢		20,215	14,464.80618121	0.00000000	6,825.05207	21,289.85825121
11 埼玉	172 熊谷		11,647	14,464.80618121	0.00000000	6,825.05207	21,289.85825121
11 埼玉	172 熊谷		2,314	14,464.80618121	0.00000000	6,825.05207	21,289.85825121
11 埼玉	172 熊谷		15,169	14,464.80618121	0.00000000	6,825.05207	21,289.85825121
11 埼玉	172 熊谷		7,491	14,464.80618121	0.00000000	6,825.05207	21,289.85825121
11 埼玉	172 熊谷		23,694	14,464.80618121	0.00000000	6,825.05207	21,289.85825121
11 埼玉	172 熊谷		1,891	14,464.80618121	0.00000000	6,825.05207	21,289.85825121
11 埼玉	174 浦和		30,686	14,464.80618121	0.00000000	6,825.05207	21,289.85825121
11 埼玉	174 浦和		13,781	14,464.80618121	0.00000000	6,825.05207	21,289.85825121
11 埼玉	174 浦和		29,554	14,464.80618121	0.00000000	6,825.05207	21,289.85825121
11 埼玉	180 草加		26,128	14,464.80618121	0.00000000	6,825.05207	21,289.85825121
11 埼玉	180 草加		17,189	14,464.80618121	0.00000000	6,825.05207	21,289.85825121
11 埼玉	180 草加		18,218	14,464.80618121	0.00000000	6,825.05207	21,289.85825121

都道府県	単料金区域	局	a. アナログ加入者回線数 (回線)	b. 端末回線コスト単価 (円/回線)	c. 端末系交換設備のうち 回線数の増減に応じて当 該設備に係る費用が増減 するもの単価 (円/回線)	d. 設備利用部門の基礎的 電気通信役務原価の単価 (円/回線)	e. 加入者回線単価 (円/回線)
算定方法			総務省モデル(出力値)より	「算定規則別表第1における 基礎的電気通信役務の提供 に要した原価及び基礎的電 気通信役務の提供により生 じた収益の額の算定につい て」2のIIの1の(1)のBのイ の(イ)のe	Ⅲのc	総務省モデル(入力値)より	b+c+d
11 埼玉	180 草加		22,497	14,464.80618121	0.00000000	6,825.05207	21,289.85825121
11 埼玉	180 草加		32,418	14,464.80618121	0.00000000	6,825.05207	21,289.85825121
11 埼玉	180 草加		21,295	14,464.80618121	0.00000000	6,825.05207	21,289.85825121
11 埼玉	173 川口		39,103	14,464.80618121	0.00000000	6,825.05207	21,289.85825121
11 埼玉	173 川口		8,968	14,464.80618121	0.00000000	6,825.05207	21,289.85825121
11 埼玉	176 所沢		25,055	14,464.80618121	0.00000000	6,825.05207	21,289.85825121
11 埼玉	176 所沢		4,836	14,464.80618121	0.00000000	6,825.05207	21,289.85825121
11 埼玉	176 所沢		3,477	14,464.80618121	0.00000000	6,825.05207	21,289.85825121
11 埼玉	176 所沢		3,045	14,464.80618121	0.00000000	6,825.05207	21,289.85825121
11 埼玉	173 川口		23,356	14,464.80618121	0.00000000	6,825.05207	21,289.85825121
11 埼玉	173 川口		40,982	14,464.80618121	0.00000000	6,825.05207	21,289.85825121
11 埼玉	173 川口		1,240	14,464.80618121	0.00000000	6,825.05207	21,289.85825121
11 埼玉	173 川口		27,043	14,464.80618121	0.00000000	6,825.05207	21,289.85825121
11 埼玉	173 川口		21,904	14,464.80618121	0.00000000	6,825.05207	21,289.85825121
11 埼玉	174 浦和		3,880	14,464.80618121	0.00000000	6,825.05207	21,289.85825121
11 埼玉	174 浦和		7,911	14,464.80618121	0.00000000	6,825.05207	21,289.85825121
11 埼玉	181 久喜		18,802	14,464.80618121	0.00000000	6,825.05207	21,289.85825121
11 埼玉	172 熊谷		15,079	14,464.80618121	0.00000000	6,825.05207	21,289.85825121
11 埼玉	180 草加		20,257	14,464.80618121	0.00000000	6,825.05207	21,289.85825121
11 埼玉	171 川越		22,189	14,464.80618121	0.00000000	6,825.05207	21,289.85825121
11 埼玉	180 草加		9,391	14,464.80618121	0.00000000	6,825.05207	21,289.85825121
11 埼玉	180 草加		8,191	14,464.80618121	0.00000000	6,825.05207	21,289.85825121
11 埼玉	180 草加		13,606	14,464.80618121	0.00000000	6,825.05207	21,289.85825121
11 埼玉	174 浦和		10,392	14,464.80618121	0.00000000	6,825.05207	21,289.85825121
11 埼玉	174 浦和		2,321	14,464.80618121	0.00000000	6,825.05207	21,289.85825121
11 埼玉	171 川越		22,253	14,464.80618121	0.00000000	6,825.05207	21,289.85825121
11 埼玉	181 久喜		12,422	14,464.80618121	0.00000000	6,825.05207	21,289.85825121
11 埼玉	181 久喜		1,826	14,464.80618121	0.00000000	6,825.05207	21,289.85825121
11 埼玉	171 川越		20,923	14,464.80618121	0.00000000	6,825.05207	21,289.85825121
11 埼玉	177 飯能		11,528	14,464.80618121	0.00000000	6,825.05207	21,289.85825121
11 埼玉	177 飯能		2,525	14,464.80618121	0.00000000	6,825.05207	21,289.85825121
11 埼玉	174 浦和		12,729	14,464.80618121	0.00000000	6,825.05207	21,289.85825121
11 埼玉	172 熊谷		7,734	14,464.80618121	0.00000000	6,825.05207	21,289.85825121
11 埼玉	171 川越		30,538	14,464.80618121	0.00000000	6,825.05207	21,289.85825121
11 埼玉	171 川越		11,211	14,464.80618121	0.00000000	6,825.05207	21,289.85825121
11 埼玉	171 川越		9,753	14,464.80618121	0.00000000	6,825.05207	21,289.85825121
11 埼玉	171 川越		3,086	14,464.80618121	0.00000000	6,825.05207	21,289.85825121
11 埼玉	177 飯能		622	14,464.80618121	0.00000000	6,825.05207	21,289.85825121
11 埼玉	179 東松山		2,488	14,464.80618121	0.00000000	6,825.05207	21,289.85825121
11 埼玉	179 東松山		6,774	14,464.80618121	0.00000000	6,825.05207	21,289.85825121
11 埼玉	179 東松山		9,344	14,464.80618121	0.00000000	6,825.05207	21,289.85825121
11 埼玉	179 東松山		530	14,464.80618121	0.00000000	6,825.05207	21,289.85825121
11 埼玉	179 東松山		2,946	14,464.80618121	0.00000000	6,825.05207	21,289.85825121
11 埼玉	171 川越		5,094	14,464.80618121	0.00000000	6,825.05207	21,289.85825121
11 埼玉	179 東松山		4,934	14,464.80618121	0.00000000	6,825.05207	21,289.85825121
11 埼玉	171 川越		3,661	14,464.80618121	0.00000000	6,825.05207	21,289.85825121
11 埼玉	175 秩父		3,522	14,464.80618121	0.00000000	6,825.05207	21,289.85825121
11 埼玉	175 秩父		351	14,464.80618121	0.00000000	6,825.05207	21,289.85825121
11 埼玉	175 秩父		2,201	14,464.80618121	0.00000000	6,825.05207	21,289.85825121
11 埼玉	175 秩父		1,274	14,464.80618121	0.00000000	6,825.05207	21,289.85825121
11 埼玉	175 秩父		353	14,464.80618121	0.00000000	6,825.05207	21,289.85825121
11 埼玉	175 秩父		2,911	14,464.80618121	0.00000000	6,825.05207	21,289.85825121
11 埼玉	175 秩父		347	14,464.80618121	0.00000000	6,825.05207	21,289.85825121
11 埼玉	175 秩父		684	14,464.80618121	0.00000000	6,825.05207	21,289.85825121
11 埼玉	175 秩父		58	14,464.80618121	0.00000000	6,825.05207	21,289.85825121
11 埼玉	175 秩父		565	14,464.80618121	0.00000000	6,825.05207	21,289.85825121
11 埼玉	175 秩父		1,593	14,464.80618121	0.00000000	6,825.05207	21,289.85825121
11 埼玉	179 東松山		889	14,464.80618121	0.00000000	6,825.05207	21,289.85825121
11 埼玉	178 本庄		2,903	14,464.80618121	0.00000000	6,825.05207	21,289.85825121
11 埼玉	178 本庄		4,668	14,464.80618121	0.00000000	6,825.05207	21,289.85825121
11 埼玉	178 本庄		251	14,464.80618121	0.00000000	6,825.05207	21,289.85825121
11 埼玉	178 本庄		3,174	14,464.80618121	0.00000000	6,825.05207	21,289.85825121
11 埼玉	178 本庄		7,891	14,464.80618121	0.00000000	6,825.05207	21,289.85825121
11 埼玉	172 熊谷		5,361	14,464.80618121	0.00000000	6,825.05207	21,289.85825121
11 埼玉	172 熊谷		6,399	14,464.80618121	0.00000000	6,825.05207	21,289.85825121
11 埼玉	172 熊谷		4,505	14,464.80618121	0.00000000	6,825.05207	21,289.85825121
11 埼玉	172 熊谷		2,878	14,464.80618121	0.00000000	6,825.05207	21,289.85825121
11 埼玉	172 熊谷		3,607	14,464.80618121	0.00000000	6,825.05207	21,289.85825121
11 埼玉	172 熊谷		5,937	14,464.80618121	0.00000000	6,825.05207	21,289.85825121
11 埼玉	172 熊谷		2,266	14,464.80618121	0.00000000	6,825.05207	21,289.85825121
11 埼玉	181 久喜		4,521	14,464.80618121	0.00000000	6,825.05207	21,289.85825121
11 埼玉	172 熊谷		1,662	14,464.80618121	0.00000000	6,825.05207	21,289.85825121
8 茨城	138 古河		3,240	14,464.80618121	0.00000000	6,825.05207	21,289.85825121
11 埼玉	181 久喜		3,427	14,464.80618121	0.00000000	6,825.05207	21,289.85825121
11 埼玉	181 久喜		10,545	14,464.80618121	0.00000000	6,825.05207	21,289.85825121
11 埼玉	181 久喜		358	14,464.80618121	0.00000000	6,825.05207	21,289.85825121
11 埼玉	181 久喜		5,215	14,464.80618121	0.00000000	6,825.05207	21,289.85825121
11 埼玉	181 久喜		6,397	14,464.80618121	0.00000000	6,825.05207	21,289.85825121

都道府県	単料金区域	局	a. アナログ加入者回線数 (回線)	b. 端末回線コスト単価 (円/回線)	c. 端末系交換設備のうち 回線数の増減に応じて当 該設備に係る費用が増減 するもの単価 (円/回線)	d. 設備利用部門の基礎的 電気通信役務原価の単価 (円/回線)	e. 加入者回線単価 (円/回線)
算定方法			総務省モデル(出力値)より	「算定規則別表第1における 基礎的電気通信役務の提供 に要した原価及び基礎的電 気通信役務の提供により生 じた収益の額の算定につい て」2のⅡの1の(1)のBのイ の(イ)のe	Ⅲのc	総務省モデル(入力値)より	b+c+d
11	埼玉	181 久喜	8,572	14,464.80618121	0.00000000	6,825.05207	21,289.85825121
11	埼玉	181 久喜	17,934	14,464.80618121	0.00000000	6,825.05207	21,289.85825121
11	埼玉	181 久喜	2,106	14,464.80618121	0.00000000	6,825.05207	21,289.85825121
11	埼玉	180 草加	6,548	14,464.80618121	0.00000000	6,825.05207	21,289.85825121
11	埼玉	180 草加	12,044	14,464.80618121	0.00000000	6,825.05207	21,289.85825121
11	埼玉	174 浦和	6,028	14,464.80618121	0.00000000	6,825.05207	21,289.85825121
11	埼玉	174 浦和	747	14,464.80618121	0.00000000	6,825.05207	21,289.85825121
12	千葉	182 千葉	17,835	14,464.80618121	0.00000000	6,825.05207	21,289.85825121
12	千葉	182 千葉	30,371	14,464.80618121	0.00000000	6,825.05207	21,289.85825121
12	千葉	182 千葉	34,516	14,464.80618121	0.00000000	6,825.05207	21,289.85825121
12	千葉	182 千葉	23,626	14,464.80618121	0.00000000	6,825.05207	21,289.85825121
12	千葉	182 千葉	36,591	14,464.80618121	0.00000000	6,825.05207	21,289.85825121
12	千葉	182 千葉	2,700	14,464.80618121	0.00000000	6,825.05207	21,289.85825121
12	千葉	182 千葉	19,278	14,464.80618121	0.00000000	6,825.05207	21,289.85825121
12	千葉	182 千葉	5,809	14,464.80618121	0.00000000	6,825.05207	21,289.85825121
12	千葉	182 千葉	731	14,464.80618121	0.00000000	6,825.05207	21,289.85825121
12	千葉	182 千葉	12,159	14,464.80618121	0.00000000	6,825.05207	21,289.85825121
12	千葉	182 千葉	8,434	14,464.80618121	0.00000000	6,825.05207	21,289.85825121
12	千葉	182 千葉	18,445	14,464.80618121	0.00000000	6,825.05207	21,289.85825121
12	千葉	182 千葉	31,855	14,464.80618121	0.00000000	6,825.05207	21,289.85825121
12	千葉	183 銚子	17,847	14,464.80618121	0.00000000	6,825.05207	21,289.85825121
12	千葉	183 銚子	863	14,464.80618121	0.00000000	6,825.05207	21,289.85825121
12	千葉	183 銚子	2,038	14,464.80618121	0.00000000	6,825.05207	21,289.85825121
12	千葉	184 市川	14,014	14,464.80618121	0.00000000	6,825.05207	21,289.85825121
12	千葉	184 市川	18,326	14,464.80618121	0.00000000	6,825.05207	21,289.85825121
12	千葉	184 市川	38,116	14,464.80618121	0.00000000	6,825.05207	21,289.85825121
12	千葉	184 市川	18,111	14,464.80618121	0.00000000	6,825.05207	21,289.85825121
12	千葉	184 市川	15,006	14,464.80618121	0.00000000	6,825.05207	21,289.85825121
12	千葉	184 市川	4,701	14,464.80618121	0.00000000	6,825.05207	21,289.85825121
12	千葉	184 市川	10,726	14,464.80618121	0.00000000	6,825.05207	21,289.85825121
12	千葉	185 船橋	24,385	14,464.80618121	0.00000000	6,825.05207	21,289.85825121
12	千葉	185 船橋	36,414	14,464.80618121	0.00000000	6,825.05207	21,289.85825121
12	千葉	185 船橋	20,524	14,464.80618121	0.00000000	6,825.05207	21,289.85825121
12	千葉	185 船橋	13,248	14,464.80618121	0.00000000	6,825.05207	21,289.85825121
12	千葉	185 船橋	4,484	14,464.80618121	0.00000000	6,825.05207	21,289.85825121
12	千葉	185 船橋	13,605	14,464.80618121	0.00000000	6,825.05207	21,289.85825121
12	千葉	186 館山	14,310	14,464.80618121	0.00000000	6,825.05207	21,289.85825121
12	千葉	186 館山	3,707	14,464.80618121	0.00000000	6,825.05207	21,289.85825121
12	千葉	186 館山	1,225	14,464.80618121	0.00000000	6,825.05207	21,289.85825121
12	千葉	186 館山	1,889	14,464.80618121	0.00000000	6,825.05207	21,289.85825121
12	千葉	186 館山	1,004	14,464.80618121	0.00000000	6,825.05207	21,289.85825121
12	千葉	187 木更津	8,616	14,464.80618121	0.00000000	6,825.05207	21,289.85825121
12	千葉	187 木更津	9,042	14,464.80618121	0.00000000	6,825.05207	21,289.85825121
12	千葉	187 木更津	1,419	14,464.80618121	0.00000000	6,825.05207	21,289.85825121
12	千葉	187 木更津	6,281	14,464.80618121	0.00000000	6,825.05207	21,289.85825121
12	千葉	187 木更津	4,299	14,464.80618121	0.00000000	6,825.05207	21,289.85825121
12	千葉	187 木更津	442	14,464.80618121	0.00000000	6,825.05207	21,289.85825121
12	千葉	184 市川	39,634	14,464.80618121	0.00000000	6,825.05207	21,289.85825121
12	千葉	184 市川	29,012	14,464.80618121	0.00000000	6,825.05207	21,289.85825121
12	千葉	184 市川	34,873	14,464.80618121	0.00000000	6,825.05207	21,289.85825121
12	千葉	184 市川	5,209	14,464.80618121	0.00000000	6,825.05207	21,289.85825121
12	千葉	193 柏	17,620	14,464.80618121	0.00000000	6,825.05207	21,289.85825121
12	千葉	193 柏	1,743	14,464.80618121	0.00000000	6,825.05207	21,289.85825121
12	千葉	193 柏	5,970	14,464.80618121	0.00000000	6,825.05207	21,289.85825121
12	千葉	188 佐原	7,766	14,464.80618121	0.00000000	6,825.05207	21,289.85825121
12	千葉	188 佐原	1,364	14,464.80618121	0.00000000	6,825.05207	21,289.85825121
12	千葉	188 佐原	1,305	14,464.80618121	0.00000000	6,825.05207	21,289.85825121
12	千葉	188 佐原	965	14,464.80618121	0.00000000	6,825.05207	21,289.85825121
12	千葉	188 佐原	2,112	14,464.80618121	0.00000000	6,825.05207	21,289.85825121
12	千葉	189 茂原	25,421	14,464.80618121	0.00000000	6,825.05207	21,289.85825121
12	千葉	189 茂原	2,699	14,464.80618121	0.00000000	6,825.05207	21,289.85825121
12	千葉	189 茂原	1,523	14,464.80618121	0.00000000	6,825.05207	21,289.85825121
12	千葉	190 成田	10,027	14,464.80618121	0.00000000	6,825.05207	21,289.85825121
12	千葉	190 成田	4,672	14,464.80618121	0.00000000	6,825.05207	21,289.85825121
12	千葉	190 成田	12,283	14,464.80618121	0.00000000	6,825.05207	21,289.85825121
12	千葉	190 成田	653	14,464.80618121	0.00000000	6,825.05207	21,289.85825121
12	千葉	190 成田	4,032	14,464.80618121	0.00000000	6,825.05207	21,289.85825121
12	千葉	190 成田	958	14,464.80618121	0.00000000	6,825.05207	21,289.85825121
12	千葉	182 千葉	14,076	14,464.80618121	0.00000000	6,825.05207	21,289.85825121
12	千葉	182 千葉	22,443	14,464.80618121	0.00000000	6,825.05207	21,289.85825121
12	千葉	182 千葉	2,238	14,464.80618121	0.00000000	6,825.05207	21,289.85825121
12	千葉	191 東金	13,407	14,464.80618121	0.00000000	6,825.05207	21,289.85825121
12	千葉	191 東金	523	14,464.80618121	0.00000000	6,825.05207	21,289.85825121
12	千葉	191 東金	4,492	14,464.80618121	0.00000000	6,825.05207	21,289.85825121
12	千葉	192 八日市場	8,438	14,464.80618121	0.00000000	6,825.05207	21,289.85825121
12	千葉	192 八日市場	641	14,464.80618121	0.00000000	6,825.05207	21,289.85825121
12	千葉	192 八日市場	1,148	14,464.80618121	0.00000000	6,825.05207	21,289.85825121
12	千葉	192 八日市場	13,367	14,464.80618121	0.00000000	6,825.05207	21,289.85825121

都道府県	単位数金区域	局	a. アナログ加入者回線数 (回線)	b. 端末回線コスト単価 (円/回線)	c. 端末系交換設備のうち 回線数の増減に応じて当 該設備に係る費用が増減 するもの単価 (円/回線)	d. 設備利用部門の基礎的 電気通信役務原価の単価 (円/回線)	e. 加入者回線単価 (円/回線)
算定方法			総務省モデル(出力値)より	「算定規則別表第1における 基礎的電気通信役務の提供 に要した原価及び基礎的電 気通信役務の提供により生 じた収益の額の算定につい て」2のⅡの1の(1)のBのイ の(イ)のe	Ⅲのc	総務省モデル(入力値)より	b+c+d
12	千葉	185 船橋	38.277	14,464.80618121	0.00000000	6,825.05207	21,289.85825121
12	千葉	185 船橋	12.072	14,464.80618121	0.00000000	6,825.05207	21,289.85825121
12	千葉	193 柏	17.022	14,464.80618121	0.00000000	6,825.05207	21,289.85825121
12	千葉	193 柏	19.431	14,464.80618121	0.00000000	6,825.05207	21,289.85825121
12	千葉	193 柏	15.654	14,464.80618121	0.00000000	6,825.05207	21,289.85825121
12	千葉	193 柏	22.030	14,464.80618121	0.00000000	6,825.05207	21,289.85825121
12	千葉	196 大原	6.096	14,464.80618121	0.00000000	6,825.05207	21,289.85825121
12	千葉	196 大原	2.619	14,464.80618121	0.00000000	6,825.05207	21,289.85825121
12	千葉	196 大原	1.029	14,464.80618121	0.00000000	6,825.05207	21,289.85825121
12	千葉	194 市原	23.777	14,464.80618121	0.00000000	6,825.05207	21,289.85825121
12	千葉	194 市原	12.323	14,464.80618121	0.00000000	6,825.05207	21,289.85825121
12	千葉	194 市原	9.140	14,464.80618121	0.00000000	6,825.05207	21,289.85825121
12	千葉	194 市原	10.170	14,464.80618121	0.00000000	6,825.05207	21,289.85825121
12	千葉	194 市原	3.099	14,464.80618121	0.00000000	6,825.05207	21,289.85825121
12	千葉	194 市原	4.057	14,464.80618121	0.00000000	6,825.05207	21,289.85825121
12	千葉	194 市原	2.819	14,464.80618121	0.00000000	6,825.05207	21,289.85825121
12	千葉	194 市原	2.494	14,464.80618121	0.00000000	6,825.05207	21,289.85825121
12	千葉	194 市原	955	14,464.80618121	0.00000000	6,825.05207	21,289.85825121
12	千葉	194 市原	3.781	14,464.80618121	0.00000000	6,825.05207	21,289.85825121
12	千葉	194 市原	329	14,464.80618121	0.00000000	6,825.05207	21,289.85825121
12	千葉	194 市原	721	14,464.80618121	0.00000000	6,825.05207	21,289.85825121
12	千葉	194 市原	837	14,464.80618121	0.00000000	6,825.05207	21,289.85825121
12	千葉	193 柏	15.114	14,464.80618121	0.00000000	6,825.05207	21,289.85825121
12	千葉	193 柏	11.275	14,464.80618121	0.00000000	6,825.05207	21,289.85825121
12	千葉	185 船橋	25.974	14,464.80618121	0.00000000	6,825.05207	21,289.85825121
12	千葉	185 船橋	9.964	14,464.80618121	0.00000000	6,825.05207	21,289.85825121
12	千葉	185 船橋	3.261	14,464.80618121	0.00000000	6,825.05207	21,289.85825121
12	千葉	193 柏	17.532	14,464.80618121	0.00000000	6,825.05207	21,289.85825121
12	千葉	193 柏	6.761	14,464.80618121	0.00000000	6,825.05207	21,289.85825121
12	千葉	193 柏	2.193	14,464.80618121	0.00000000	6,825.05207	21,289.85825121
12	千葉	195 鴨川	8.651	14,464.80618121	0.00000000	6,825.05207	21,289.85825121
12	千葉	195 鴨川	365	14,464.80618121	0.00000000	6,825.05207	21,289.85825121
12	千葉	195 鴨川	890	14,464.80618121	0.00000000	6,825.05207	21,289.85825121
12	千葉	195 鴨川	1,210	14,464.80618121	0.00000000	6,825.05207	21,289.85825121
12	千葉	195 鴨川	615	14,464.80618121	0.00000000	6,825.05207	21,289.85825121
12	千葉	185 船橋	19,338	14,464.80618121	0.00000000	6,825.05207	21,289.85825121
12	千葉	187 木更津	15,908	14,464.80618121	0.00000000	6,825.05207	21,289.85825121
12	千葉	187 木更津	287	14,464.80618121	0.00000000	6,825.05207	21,289.85825121
12	千葉	187 木更津	1,092	14,464.80618121	0.00000000	6,825.05207	21,289.85825121
12	千葉	187 木更津	1,740	14,464.80618121	0.00000000	6,825.05207	21,289.85825121
12	千葉	187 木更津	888	14,464.80618121	0.00000000	6,825.05207	21,289.85825121
12	千葉	187 木更津	488	14,464.80618121	0.00000000	6,825.05207	21,289.85825121
12	千葉	187 木更津	601	14,464.80618121	0.00000000	6,825.05207	21,289.85825121
12	千葉	187 木更津	624	14,464.80618121	0.00000000	6,825.05207	21,289.85825121
12	千葉	187 木更津	5,424	14,464.80618121	0.00000000	6,825.05207	21,289.85825121
12	千葉	187 木更津	1,736	14,464.80618121	0.00000000	6,825.05207	21,289.85825121
12	千葉	187 木更津	557	14,464.80618121	0.00000000	6,825.05207	21,289.85825121
12	千葉	187 木更津	2,363	14,464.80618121	0.00000000	6,825.05207	21,289.85825121
12	千葉	187 木更津	723	14,464.80618121	0.00000000	6,825.05207	21,289.85825121
12	千葉	187 木更津	688	14,464.80618121	0.00000000	6,825.05207	21,289.85825121
12	千葉	184 市川	37,348	14,464.80618121	0.00000000	6,825.05207	21,289.85825121
12	千葉	182 千葉	16,308	14,464.80618121	0.00000000	6,825.05207	21,289.85825121
12	千葉	182 千葉	6,847	14,464.80618121	0.00000000	6,825.05207	21,289.85825121
12	千葉	187 木更津	9,464	14,464.80618121	0.00000000	6,825.05207	21,289.85825121
12	千葉	187 木更津	3,054	14,464.80618121	0.00000000	6,825.05207	21,289.85825121
12	千葉	182 千葉	12,404	14,464.80618121	0.00000000	6,825.05207	21,289.85825121
12	千葉	182 千葉	2,692	14,464.80618121	0.00000000	6,825.05207	21,289.85825121
12	千葉	193 柏	3,239	14,464.80618121	0.00000000	6,825.05207	21,289.85825121
12	千葉	193 柏	2,167	14,464.80618121	0.00000000	6,825.05207	21,289.85825121
12	千葉	193 柏	8,799	14,464.80618121	0.00000000	6,825.05207	21,289.85825121
12	千葉	193 柏	260	14,464.80618121	0.00000000	6,825.05207	21,289.85825121
12	千葉	182 千葉	4,750	14,464.80618121	0.00000000	6,825.05207	21,289.85825121
12	千葉	190 成田	11,409	14,464.80618121	0.00000000	6,825.05207	21,289.85825121
12	千葉	190 成田	828	14,464.80618121	0.00000000	6,825.05207	21,289.85825121
12	千葉	190 成田	653	14,464.80618121	0.00000000	6,825.05207	21,289.85825121
12	千葉	190 成田	1,717	14,464.80618121	0.00000000	6,825.05207	21,289.85825121
12	千葉	185 船橋	8,516	14,464.80618121	0.00000000	6,825.05207	21,289.85825121
12	千葉	190 成田	4,055	14,464.80618121	0.00000000	6,825.05207	21,289.85825121
12	千葉	190 成田	8,333	14,464.80618121	0.00000000	6,825.05207	21,289.85825121
12	千葉	190 成田	2,591	14,464.80618121	0.00000000	6,825.05207	21,289.85825121
12	千葉	190 成田	5,277	14,464.80618121	0.00000000	6,825.05207	21,289.85825121
12	千葉	190 成田	1,786	14,464.80618121	0.00000000	6,825.05207	21,289.85825121
12	千葉	188 佐原	3,242	14,464.80618121	0.00000000	6,825.05207	21,289.85825121
12	千葉	190 成田	2,893	14,464.80618121	0.00000000	6,825.05207	21,289.85825121
12	千葉	188 佐原	6,399	14,464.80618121	0.00000000	6,825.05207	21,289.85825121
12	千葉	188 佐原	1,177	14,464.80618121	0.00000000	6,825.05207	21,289.85825121
12	千葉	188 佐原	2,269	14,464.80618121	0.00000000	6,825.05207	21,289.85825121
12	千葉	188 佐原	387	14,464.80618121	0.00000000	6,825.05207	21,289.85825121

都道府県	単料金区域	局	a. アナログ加入者回線数 (回線)	b. 端末回線コスト単価 (円/回線)	c. 端末系交換設備のうち 回線数の増減に応じて当 該設備に係る費用が増減 するものの単価 (円/回線)	d. 設備利用部門の基礎的 電気通信役務原価の単価 (円/回線)	e. 加入者回線単価 (円/回線)
算定方法			総務省モデル(出力値)より	「算定規則別表第1における 基礎的電気通信役務の提供 に要した原価及び基礎的電 気通信役務の提供により生 じた収益の額の算定につい て」2のIIの1の(1)のBのイ の(イ)のe	Ⅲのc	総務省モデル(入力値)より	b+c+d
12 千葉	188 佐原		1,391	14,464.80618121	0.00000000	6,825.05207	21,289.85825121
12 千葉	192 八日市場		3,550	14,464.80618121	0.00000000	6,825.05207	21,289.85825121
12 千葉	192 八日市場		1,704	14,464.80618121	0.00000000	6,825.05207	21,289.85825121
12 千葉	192 八日市場		589	14,464.80618121	0.00000000	6,825.05207	21,289.85825121
12 千葉	192 八日市場		1,960	14,464.80618121	0.00000000	6,825.05207	21,289.85825121
12 千葉	188 佐原		3,389	14,464.80618121	0.00000000	6,825.05207	21,289.85825121
12 千葉	188 佐原		925	14,464.80618121	0.00000000	6,825.05207	21,289.85825121
12 千葉	183 銚子		3,134	14,464.80618121	0.00000000	6,825.05207	21,289.85825121
12 千葉	183 銚子		3,184	14,464.80618121	0.00000000	6,825.05207	21,289.85825121
12 千葉	192 八日市場		2,534	14,464.80618121	0.00000000	6,825.05207	21,289.85825121
12 千葉	192 八日市場		726	14,464.80618121	0.00000000	6,825.05207	21,289.85825121
12 千葉	192 八日市場		2,638	14,464.80618121	0.00000000	6,825.05207	21,289.85825121
12 千葉	191 東金		10,049	14,464.80618121	0.00000000	6,825.05207	21,289.85825121
12 千葉	191 東金		2,536	14,464.80618121	0.00000000	6,825.05207	21,289.85825121
12 千葉	191 東金		5,251	14,464.80618121	0.00000000	6,825.05207	21,289.85825121
12 千葉	191 東金		4,715	14,464.80618121	0.00000000	6,825.05207	21,289.85825121
12 千葉	191 東金		2,206	14,464.80618121	0.00000000	6,825.05207	21,289.85825121
12 千葉	191 東金		3,005	14,464.80618121	0.00000000	6,825.05207	21,289.85825121
12 千葉	191 東金		2,061	14,464.80618121	0.00000000	6,825.05207	21,289.85825121
12 千葉	191 東金		1,038	14,464.80618121	0.00000000	6,825.05207	21,289.85825121
12 千葉	192 八日市場		3,493	14,464.80618121	0.00000000	6,825.05207	21,289.85825121
12 千葉	192 八日市場		4,757	14,464.80618121	0.00000000	6,825.05207	21,289.85825121
12 千葉	192 八日市場		1,813	14,464.80618121	0.00000000	6,825.05207	21,289.85825121
12 千葉	192 八日市場		582	14,464.80618121	0.00000000	6,825.05207	21,289.85825121
12 千葉	189 茂原		3,089	14,464.80618121	0.00000000	6,825.05207	21,289.85825121
12 千葉	189 茂原		1,573	14,464.80618121	0.00000000	6,825.05207	21,289.85825121
12 千葉	189 茂原		355	14,464.80618121	0.00000000	6,825.05207	21,289.85825121
12 千葉	189 茂原		4,676	14,464.80618121	0.00000000	6,825.05207	21,289.85825121
12 千葉	189 茂原		3,318	14,464.80618121	0.00000000	6,825.05207	21,289.85825121
12 千葉	189 茂原		2,313	14,464.80618121	0.00000000	6,825.05207	21,289.85825121
12 千葉	189 茂原		709	14,464.80618121	0.00000000	6,825.05207	21,289.85825121
12 千葉	189 茂原		2,123	14,464.80618121	0.00000000	6,825.05207	21,289.85825121
12 千葉	196 大原		2,676	14,464.80618121	0.00000000	6,825.05207	21,289.85825121
12 千葉	196 大原		620	14,464.80618121	0.00000000	6,825.05207	21,289.85825121
12 千葉	196 大原		597	14,464.80618121	0.00000000	6,825.05207	21,289.85825121
12 千葉	196 大原		457	14,464.80618121	0.00000000	6,825.05207	21,289.85825121
12 千葉	196 大原		2,613	14,464.80618121	0.00000000	6,825.05207	21,289.85825121
12 千葉	196 大原		3,061	14,464.80618121	0.00000000	6,825.05207	21,289.85825121
12 千葉	196 大原		4,164	14,464.80618121	0.00000000	6,825.05207	21,289.85825121
12 千葉	196 大原		3,038	14,464.80618121	0.00000000	6,825.05207	21,289.85825121
12 千葉	196 大原		4,882	14,464.80618121	0.00000000	6,825.05207	21,289.85825121
12 千葉	186 館山		1,842	14,464.80618121	0.00000000	6,825.05207	21,289.85825121
12 千葉	186 館山		1,449	14,464.80618121	0.00000000	6,825.05207	21,289.85825121
12 千葉	186 館山		502	14,464.80618121	0.00000000	6,825.05207	21,289.85825121
12 千葉	186 館山		3,140	14,464.80618121	0.00000000	6,825.05207	21,289.85825121
12 千葉	186 館山		256	14,464.80618121	0.00000000	6,825.05207	21,289.85825121
12 千葉	186 館山		581	14,464.80618121	0.00000000	6,825.05207	21,289.85825121
12 千葉	186 館山		1,564	14,464.80618121	0.00000000	6,825.05207	21,289.85825121
12 千葉	186 館山		2,374	14,464.80618121	0.00000000	6,825.05207	21,289.85825121
12 千葉	186 館山		3,877	14,464.80618121	0.00000000	6,825.05207	21,289.85825121
12 千葉	186 館山		1,019	14,464.80618121	0.00000000	6,825.05207	21,289.85825121
12 千葉	186 館山		1,673	14,464.80618121	0.00000000	6,825.05207	21,289.85825121
12 千葉	186 館山		153	14,464.80618121	0.00000000	6,825.05207	21,289.85825121
12 千葉	186 館山		2,024	14,464.80618121	0.00000000	6,825.05207	21,289.85825121
12 千葉	195 鴨川		1,747	14,464.80618121	0.00000000	6,825.05207	21,289.85825121
12 千葉	195 鴨川		1,097	14,464.80618121	0.00000000	6,825.05207	21,289.85825121
13 東京	197 東京		27,759	14,464.80618121	0.00000000	6,825.05207	21,289.85825121
13 東京	197 東京		33,186	14,464.80618121	0.00000000	6,825.05207	21,289.85825121
13 東京	197 東京		26,489	14,464.80618121	0.00000000	6,825.05207	21,289.85825121
13 東京	197 東京		14,840	14,464.80618121	0.00000000	6,825.05207	21,289.85825121
13 東京	197 東京		34,095	14,464.80618121	0.00000000	6,825.05207	21,289.85825121
13 東京	197 東京		35,089	14,464.80618121	0.00000000	6,825.05207	21,289.85825121
13 東京	197 東京		5,839	14,464.80618121	0.00000000	6,825.05207	21,289.85825121
13 東京	197 東京		13,677	14,464.80618121	0.00000000	6,825.05207	21,289.85825121
13 東京	197 東京		21,097	14,464.80618121	0.00000000	6,825.05207	21,289.85825121
13 東京	197 東京		17,320	14,464.80618121	0.00000000	6,825.05207	21,289.85825121
13 東京	197 東京		26,727	14,464.80618121	0.00000000	6,825.05207	21,289.85825121
13 東京	197 東京		19,403	14,464.80618121	0.00000000	6,825.05207	21,289.85825121
13 東京	197 東京		16,600	14,464.80618121	0.00000000	6,825.05207	21,289.85825121
13 東京	197 東京		22,552	14,464.80618121	0.00000000	6,825.05207	21,289.85825121
13 東京	197 東京		24,229	14,464.80618121	0.00000000	6,825.05207	21,289.85825121
13 東京	197 東京		35,451	14,464.80618121	0.00000000	6,825.05207	21,289.85825121
13 東京	197 東京		42,573	14,464.80618121	0.00000000	6,825.05207	21,289.85825121
13 東京	197 東京		40,962	14,464.80618121	0.00000000	6,825.05207	21,289.85825121
13 東京	197 東京		48,030	14,464.80618121	0.00000000	6,825.05207	21,289.85825121
13 東京	197 東京		32,770	14,464.80618121	0.00000000	6,825.05207	21,289.85825121
13 東京	197 東京		46,955	14,464.80618121	0.00000000	6,825.05207	21,289.85825121
13 東京	197 東京		40,605	14,464.80618121	0.00000000	6,825.05207	21,289.85825121



都道府県	単料金区域	局	a. アナログ加入者回線数 (回線)	b. 端末回線コスト単価 (円/回線)	c. 端末系交換設備のうち 回線数の増減に応じて当 該設備に係る費用が増減 するもの単価 (円/回線)	d. 設備利用部門の基礎的 電気通信役務原価の単価 (円/回線)	e. 加入者回線単価 (円/回線)
算定方法			総務省モデル(出力値)より	「算定規則別表第1における 基礎的電気通信役務の提供 に要した原価及び基礎的電 気通信役務の提供により生 じた収益の額の算定につい て」2のIIの1の(1)のBのイ の(イ)のe	Ⅲのc	総務省モデル(入力値)より	b+c+d
13 東京	197 東京		20,599	14,464.80618121	0.00000000	6,825.05207	21,289.85825121
13 東京	197 東京		30,854	14,464.80618121	0.00000000	6,825.05207	21,289.85825121
13 東京	197 東京		32,742	14,464.80618121	0.00000000	6,825.05207	21,289.85825121
13 東京	197 東京		20,251	14,464.80618121	0.00000000	6,825.05207	21,289.85825121
13 東京	197 東京		34,942	14,464.80618121	0.00000000	6,825.05207	21,289.85825121
13 東京	197 東京		13,408	14,464.80618121	0.00000000	6,825.05207	21,289.85825121
13 東京	197 東京		15,940	14,464.80618121	0.00000000	6,825.05207	21,289.85825121
13 東京	197 東京		22,644	14,464.80618121	0.00000000	6,825.05207	21,289.85825121
13 東京	197 東京		33,504	14,464.80618121	0.00000000	6,825.05207	21,289.85825121
13 東京	197 東京		21,402	14,464.80618121	0.00000000	6,825.05207	21,289.85825121
13 東京	197 東京		34,301	14,464.80618121	0.00000000	6,825.05207	21,289.85825121
13 東京	197 東京		52,312	14,464.80618121	0.00000000	6,825.05207	21,289.85825121
13 東京	197 東京		17,509	14,464.80618121	0.00000000	6,825.05207	21,289.85825121
13 東京	197 東京		34,254	14,464.80618121	0.00000000	6,825.05207	21,289.85825121
13 東京	197 東京		4,824	14,464.80618121	0.00000000	6,825.05207	21,289.85825121
13 東京	197 東京		6,856	14,464.80618121	0.00000000	6,825.05207	21,289.85825121
13 東京	197 東京		23,347	14,464.80618121	0.00000000	6,825.05207	21,289.85825121
13 東京	197 東京		39,342	14,464.80618121	0.00000000	6,825.05207	21,289.85825121
13 東京	197 東京		28,922	14,464.80618121	0.00000000	6,825.05207	21,289.85825121
13 東京	197 東京		6,174	14,464.80618121	0.00000000	6,825.05207	21,289.85825121
13 東京	197 東京		52,848	14,464.80618121	0.00000000	6,825.05207	21,289.85825121
13 東京	197 東京		21,799	14,464.80618121	0.00000000	6,825.05207	21,289.85825121
13 東京	197 東京		47,089	14,464.80618121	0.00000000	6,825.05207	21,289.85825121
13 東京	197 東京		40,127	14,464.80618121	0.00000000	6,825.05207	21,289.85825121
13 東京	197 東京		32,973	14,464.80618121	0.00000000	6,825.05207	21,289.85825121
13 東京	197 東京		23,437	14,464.80618121	0.00000000	6,825.05207	21,289.85825121
13 東京	197 東京		22,499	14,464.80618121	0.00000000	6,825.05207	21,289.85825121
13 東京	197 東京		7,637	14,464.80618121	0.00000000	6,825.05207	21,289.85825121
13 東京	197 東京		24,397	14,464.80618121	0.00000000	6,825.05207	21,289.85825121
13 東京	197 東京		24,232	14,464.80618121	0.00000000	6,825.05207	21,289.85825121
13 東京	197 東京		2,777	14,464.80618121	0.00000000	6,825.05207	21,289.85825121
13 東京	197 東京		61,142	14,464.80618121	0.00000000	6,825.05207	21,289.85825121
13 東京	197 東京		14,799	14,464.80618121	0.00000000	6,825.05207	21,289.85825121
13 東京	197 東京		16,305	14,464.80618121	0.00000000	6,825.05207	21,289.85825121
13 東京	197 東京		36,033	14,464.80618121	0.00000000	6,825.05207	21,289.85825121
13 東京	197 東京		31,634	14,464.80618121	0.00000000	6,825.05207	21,289.85825121
13 東京	197 東京		25,859	14,464.80618121	0.00000000	6,825.05207	21,289.85825121
13 東京	197 東京		16,274	14,464.80618121	0.00000000	6,825.05207	21,289.85825121
13 東京	197 東京		36,265	14,464.80618121	0.00000000	6,825.05207	21,289.85825121
13 東京	197 東京		25,514	14,464.80618121	0.00000000	6,825.05207	21,289.85825121
13 東京	197 東京		23,363	14,464.80618121	0.00000000	6,825.05207	21,289.85825121
13 東京	197 東京		31,054	14,464.80618121	0.00000000	6,825.05207	21,289.85825121
13 東京	197 東京		27,616	14,464.80618121	0.00000000	6,825.05207	21,289.85825121
13 東京	197 東京		33,296	14,464.80618121	0.00000000	6,825.05207	21,289.85825121
13 東京	197 東京		25,900	14,464.80618121	0.00000000	6,825.05207	21,289.85825121
13 東京	197 東京		35,545	14,464.80618121	0.00000000	6,825.05207	21,289.85825121
13 東京	197 東京		31,207	14,464.80618121	0.00000000	6,825.05207	21,289.85825121
13 東京	197 東京		35,214	14,464.80618121	0.00000000	6,825.05207	21,289.85825121
13 東京	197 東京		18,746	14,464.80618121	0.00000000	6,825.05207	21,289.85825121
13 東京	197 東京		23,733	14,464.80618121	0.00000000	6,825.05207	21,289.85825121
13 東京	197 東京		47,174	14,464.80618121	0.00000000	6,825.05207	21,289.85825121
13 東京	197 東京		28,047	14,464.80618121	0.00000000	6,825.05207	21,289.85825121
13 東京	197 東京		38,474	14,464.80618121	0.00000000	6,825.05207	21,289.85825121
13 東京	197 東京		28,237	14,464.80618121	0.00000000	6,825.05207	21,289.85825121
13 東京	197 東京		17,044	14,464.80618121	0.00000000	6,825.05207	21,289.85825121
13 東京	197 東京		29,544	14,464.80618121	0.00000000	6,825.05207	21,289.85825121
13 東京	197 東京		29,720	14,464.80618121	0.00000000	6,825.05207	21,289.85825121
13 東京	197 東京		31,870	14,464.80618121	0.00000000	6,825.05207	21,289.85825121
13 東京	197 東京		23,084	14,464.80618121	0.00000000	6,825.05207	21,289.85825121
13 東京	197 東京		49,868	14,464.80618121	0.00000000	6,825.05207	21,289.85825121
13 東京	197 東京		41,186	14,464.80618121	0.00000000	6,825.05207	21,289.85825121
13 東京	197 東京		42,176	14,464.80618121	0.00000000	6,825.05207	21,289.85825121
13 東京	197 東京		48,773	14,464.80618121	0.00000000	6,825.05207	21,289.85825121
13 東京	197 東京		29,277	14,464.80618121	0.00000000	6,825.05207	21,289.85825121
13 東京	197 東京		38,294	14,464.80618121	0.00000000	6,825.05207	21,289.85825121
13 東京	197 東京		19,425	14,464.80618121	0.00000000	6,825.05207	21,289.85825121
13 東京	197 東京		28,520	14,464.80618121	0.00000000	6,825.05207	21,289.85825121
13 東京	197 東京		21,962	14,464.80618121	0.00000000	6,825.05207	21,289.85825121
13 東京	197 東京		30,110	14,464.80618121	0.00000000	6,825.05207	21,289.85825121
13 東京	197 東京		19,787	14,464.80618121	0.00000000	6,825.05207	21,289.85825121
13 東京	197 東京		39,671	14,464.80618121	0.00000000	6,825.05207	21,289.85825121
13 東京	197 東京		32,700	14,464.80618121	0.00000000	6,825.05207	21,289.85825121
13 東京	197 東京		31,197	14,464.80618121	0.00000000	6,825.05207	21,289.85825121
13 東京	197 東京		40,070	14,464.80618121	0.00000000	6,825.05207	21,289.85825121
13 東京	197 東京		24,978	14,464.80618121	0.00000000	6,825.05207	21,289.85825121
13 東京	197 東京		27,287	14,464.80618121	0.00000000	6,825.05207	21,289.85825121
13 東京	197 東京		33,449	14,464.80618121	0.00000000	6,825.05207	21,289.85825121
13 東京	197 東京		37,341	14,464.80618121	0.00000000	6,825.05207	21,289.85825121

都道府県	単料金区域	局	a. アナログ加入者回線数 (回線)	b. 端末回線コスト単価 (円/回線)	c. 端末系交換設備のうち 回線数の増減に応じて当 該設備に係る費用が増減 するもの単価 (円/回線)	d. 設備利用部門の基礎的 電気通信役務原価の単価 (円/回線)	e. 加入者回線単価 (円/回線)
算定方法			総務省モデル(出力値)より	「算定規則別表第1における 基礎的電気通信役務の提供 に要した原価及び基礎的電 気通信役務の提供により生 じた収益の額の算定につい て」2のⅡの1の(1)のBのイ の(イ)のe	Ⅲのc	総務省モデル(入力値)より	b+c+d
13 東京	197 東京		60,414	14,464.80618121	0.00000000	6,825.05207	21,289.85825121
13 東京	197 東京		29,832	14,464.80618121	0.00000000	6,825.05207	21,289.85825121
13 東京	198 八王子		28,837	14,464.80618121	0.00000000	6,825.05207	21,289.85825121
13 東京	198 八王子		23,712	14,464.80618121	0.00000000	6,825.05207	21,289.85825121
13 東京	198 八王子		7,165	14,464.80618121	0.00000000	6,825.05207	21,289.85825121
13 東京	198 八王子		3,388	14,464.80618121	0.00000000	6,825.05207	21,289.85825121
13 東京	198 八王子		22,795	14,464.80618121	0.00000000	6,825.05207	21,289.85825121
13 東京	198 八王子		10,943	14,464.80618121	0.00000000	6,825.05207	21,289.85825121
13 東京	198 八王子		4,945	14,464.80618121	0.00000000	6,825.05207	21,289.85825121
13 東京	198 八王子		31,706	14,464.80618121	0.00000000	6,825.05207	21,289.85825121
13 東京	199 立川		29,967	14,464.80618121	0.00000000	6,825.05207	21,289.85825121
13 東京	199 立川		15,396	14,464.80618121	0.00000000	6,825.05207	21,289.85825121
13 東京	200 武蔵野三鷹		23,489	14,464.80618121	0.00000000	6,825.05207	21,289.85825121
13 東京	200 武蔵野三鷹		10,306	14,464.80618121	0.00000000	6,825.05207	21,289.85825121
13 東京	200 武蔵野三鷹		16,239	14,464.80618121	0.00000000	6,825.05207	21,289.85825121
13 東京	200 武蔵野三鷹		38,886	14,464.80618121	0.00000000	6,825.05207	21,289.85825121
13 東京	201 青梅		19,733	14,464.80618121	0.00000000	6,825.05207	21,289.85825121
13 東京	201 青梅		11,859	14,464.80618121	0.00000000	6,825.05207	21,289.85825121
13 東京	201 青梅		1,892	14,464.80618121	0.00000000	6,825.05207	21,289.85825121
13 東京	201 青梅		789	14,464.80618121	0.00000000	6,825.05207	21,289.85825121
13 東京	201 青梅		1,818	14,464.80618121	0.00000000	6,825.05207	21,289.85825121
13 東京	202 国分寺		53,702	14,464.80618121	0.00000000	6,825.05207	21,289.85825121
13 東京	199 立川		25,919	14,464.80618121	0.00000000	6,825.05207	21,289.85825121
13 東京	200 武蔵野三鷹		44,583	14,464.80618121	0.00000000	6,825.05207	21,289.85825121
14 神奈川	213 相模原		35,392	14,464.80618121	0.00000000	6,825.05207	21,289.85825121
14 神奈川	213 相模原		12,497	14,464.80618121	0.00000000	6,825.05207	21,289.85825121
14 神奈川	213 相模原		10,666	14,464.80618121	0.00000000	6,825.05207	21,289.85825121
14 神奈川	213 相模原		4,865	14,464.80618121	0.00000000	6,825.05207	21,289.85825121
14 神奈川	213 相模原		10,914	14,464.80618121	0.00000000	6,825.05207	21,289.85825121
13 東京	202 国分寺		22,491	14,464.80618121	0.00000000	6,825.05207	21,289.85825121
13 東京	202 国分寺		26,443	14,464.80618121	0.00000000	6,825.05207	21,289.85825121
13 東京	199 立川		27,169	14,464.80618121	0.00000000	6,825.05207	21,289.85825121
13 東京	199 立川		16,384	14,464.80618121	0.00000000	6,825.05207	21,289.85825121
13 東京	202 国分寺		28,445	14,464.80618121	0.00000000	6,825.05207	21,289.85825121
13 東京	202 国分寺		31,668	14,464.80618121	0.00000000	6,825.05207	21,289.85825121
13 東京	199 立川		25,487	14,464.80618121	0.00000000	6,825.05207	21,289.85825121
13 東京	200 武蔵野三鷹		34,398	14,464.80618121	0.00000000	6,825.05207	21,289.85825121
13 東京	200 武蔵野三鷹		16,945	14,464.80618121	0.00000000	6,825.05207	21,289.85825121
13 東京	199 立川		17,180	14,464.80618121	0.00000000	6,825.05207	21,289.85825121
13 東京	197 東京		20,724	14,464.80618121	0.00000000	6,825.05207	21,289.85825121
13 東京	199 立川		27,692	14,464.80618121	0.00000000	6,825.05207	21,289.85825121
13 東京	200 武蔵野三鷹		15,615	14,464.80618121	0.00000000	6,825.05207	21,289.85825121
13 東京	200 武蔵野三鷹		24,688	14,464.80618121	0.00000000	6,825.05207	21,289.85825121
13 東京	199 立川		10,415	14,464.80618121	0.00000000	6,825.05207	21,289.85825121
13 東京	202 国分寺		34,410	14,464.80618121	0.00000000	6,825.05207	21,289.85825121
13 東京	202 国分寺		10,552	14,464.80618121	0.00000000	6,825.05207	21,289.85825121
13 東京	202 国分寺		4,024	14,464.80618121	0.00000000	6,825.05207	21,289.85825121
13 東京	199 立川		11,898	14,464.80618121	0.00000000	6,825.05207	21,289.85825121
13 東京	199 立川		15,033	14,464.80618121	0.00000000	6,825.05207	21,289.85825121
13 東京	199 立川		6,873	14,464.80618121	0.00000000	6,825.05207	21,289.85825121
13 東京	199 立川		3,223	14,464.80618121	0.00000000	6,825.05207	21,289.85825121
13 東京	199 立川		4,256	14,464.80618121	0.00000000	6,825.05207	21,289.85825121
13 東京	199 立川		557	14,464.80618121	0.00000000	6,825.05207	21,289.85825121
13 東京	199 立川		113	14,464.80618121	0.00000000	6,825.05207	21,289.85825121
13 東京	201 青梅		906	14,464.80618121	0.00000000	6,825.05207	21,289.85825121
13 東京	201 青梅		781	14,464.80618121	0.00000000	6,825.05207	21,289.85825121
13 東京	201 青梅		195	14,464.80618121	0.00000000	6,825.05207	21,289.85825121
13 東京	203 伊豆大島		2,724	14,464.80618121	0.00000000	6,825.05207	21,289.85825121
13 東京	203 伊豆大島		765	14,464.80618121	0.00000000	6,825.05207	21,289.85825121
13 東京	203 伊豆大島		1,361	14,464.80618121	0.00000000	6,825.05207	21,289.85825121
13 東京	203 伊豆大島		204	14,464.80618121	0.00000000	6,825.05207	21,289.85825121
13 東京	203 伊豆大島		1,301	14,464.80618121	0.00000000	6,825.05207	21,289.85825121
13 東京	203 伊豆大島		334	14,464.80618121	0.00000000	6,825.05207	21,289.85825121
13 東京	203 伊豆大島		1,047	14,464.80618121	0.00000000	6,825.05207	21,289.85825121
13 東京	204 三宅		714	14,464.80618121	0.00000000	6,825.05207	21,289.85825121
13 東京	204 三宅		594	14,464.80618121	0.00000000	6,825.05207	21,289.85825121
13 東京	204 三宅		542	14,464.80618121	0.00000000	6,825.05207	21,289.85825121
13 東京	204 三宅		193	14,464.80618121	0.00000000	6,825.05207	21,289.85825121
13 東京	205 八丈島		3,871	14,464.80618121	0.00000000	6,825.05207	21,289.85825121
13 東京	205 八丈島		690	14,464.80618121	0.00000000	6,825.05207	21,289.85825121
13 東京	205 八丈島		203	14,464.80618121	0.00000000	6,825.05207	21,289.85825121
13 東京	205 八丈島		138	14,464.80618121	0.00000000	6,825.05207	21,289.85825121
13 東京	206 小笠原		808	14,464.80618121	0.00000000	6,825.05207	21,289.85825121
13 東京	206 小笠原		170	14,464.80618121	0.00000000	6,825.05207	21,289.85825121
14 神奈川	207 横浜		32,628	14,464.80618121	0.00000000	6,825.05207	21,289.85825121
14 神奈川	207 横浜		36,810	14,464.80618121	0.00000000	6,825.05207	21,289.85825121
14 神奈川	207 横浜		35,453	14,464.80618121	0.00000000	6,825.05207	21,289.85825121
14 神奈川	207 横浜		11,602	14,464.80618121	0.00000000	6,825.05207	21,289.85825121

都道府県	単料金区域	局	a. アナログ加入者回線数 (回線)	b. 端末回線コスト単価 (円/回線)	c. 端末系交換設備のうち 回線数の増減に応じて当 該設備に係る費用が増減 するもの単価 (円/回線)	d. 設備利用部門の基礎的 電気通信役務原価の単価 (円/回線)	e. 加入者回線単価 (円/回線)
算定方法			総務省モデル(出力値)より	「算定規則別表第1における 基礎的電気通信役務の提供 に要した原価及び基礎的電 気通信役務の提供により生 じた収益の額の算定につい て」2のⅡの1の(1)のBのイ の(イ)のe	Ⅲのc	総務省モデル(入力値)より	b+c+d
14	神奈川	207 横浜	8,969	14,464.80618121	0.00000000	6,825.05207	21,289.85825121
14	神奈川	207 横浜	41,152	14,464.80618121	0.00000000	6,825.05207	21,289.85825121
14	神奈川	207 横浜	17,848	14,464.80618121	0.00000000	6,825.05207	21,289.85825121
14	神奈川	207 横浜	39,923	14,464.80618121	0.00000000	6,825.05207	21,289.85825121
14	神奈川	207 横浜	35,553	14,464.80618121	0.00000000	6,825.05207	21,289.85825121
14	神奈川	207 横浜	51,366	14,464.80618121	0.00000000	6,825.05207	21,289.85825121
14	神奈川	207 横浜	24,890	14,464.80618121	0.00000000	6,825.05207	21,289.85825121
14	神奈川	207 横浜	24,943	14,464.80618121	0.00000000	6,825.05207	21,289.85825121
14	神奈川	207 横浜	8,384	14,464.80618121	0.00000000	6,825.05207	21,289.85825121
14	神奈川	207 横浜	22,478	14,464.80618121	0.00000000	6,825.05207	21,289.85825121
14	神奈川	207 横浜	25,394	14,464.80618121	0.00000000	6,825.05207	21,289.85825121
14	神奈川	207 横浜	41,344	14,464.80618121	0.00000000	6,825.05207	21,289.85825121
14	神奈川	207 横浜	17,418	14,464.80618121	0.00000000	6,825.05207	21,289.85825121
14	神奈川	207 横浜	39,793	14,464.80618121	0.00000000	6,825.05207	21,289.85825121
14	神奈川	207 横浜	20,072	14,464.80618121	0.00000000	6,825.05207	21,289.85825121
14	神奈川	207 横浜	19,841	14,464.80618121	0.00000000	6,825.05207	21,289.85825121
14	神奈川	207 横浜	16,788	14,464.80618121	0.00000000	6,825.05207	21,289.85825121
14	神奈川	207 横浜	29,023	14,464.80618121	0.00000000	6,825.05207	21,289.85825121
14	神奈川	207 横浜	23,209	14,464.80618121	0.00000000	6,825.05207	21,289.85825121
14	神奈川	207 横浜	11,864	14,464.80618121	0.00000000	6,825.05207	21,289.85825121
14	神奈川	207 横浜	35,445	14,464.80618121	0.00000000	6,825.05207	21,289.85825121
14	神奈川	207 横浜	17,472	14,464.80618121	0.00000000	6,825.05207	21,289.85825121
14	神奈川	207 横浜	38,063	14,464.80618121	0.00000000	6,825.05207	21,289.85825121
14	神奈川	207 横浜	10,804	14,464.80618121	0.00000000	6,825.05207	21,289.85825121
14	神奈川	207 横浜	18,717	14,464.80618121	0.00000000	6,825.05207	21,289.85825121
14	神奈川	207 横浜	29,384	14,464.80618121	0.00000000	6,825.05207	21,289.85825121
14	神奈川	207 横浜	16,279	14,464.80618121	0.00000000	6,825.05207	21,289.85825121
14	神奈川	207 横浜	22,656	14,464.80618121	0.00000000	6,825.05207	21,289.85825121
14	神奈川	207 横浜	17,527	14,464.80618121	0.00000000	6,825.05207	21,289.85825121
14	神奈川	207 横浜	14,960	14,464.80618121	0.00000000	6,825.05207	21,289.85825121
14	神奈川	207 横浜	11,424	14,464.80618121	0.00000000	6,825.05207	21,289.85825121
14	神奈川	207 横浜	18,619	14,464.80618121	0.00000000	6,825.05207	21,289.85825121
14	神奈川	207 横浜	26,249	14,464.80618121	0.00000000	6,825.05207	21,289.85825121
14	神奈川	207 横浜	22,860	14,464.80618121	0.00000000	6,825.05207	21,289.85825121
14	神奈川	207 横浜	24,256	14,464.80618121	0.00000000	6,825.05207	21,289.85825121
14	神奈川	208 川崎	69,590	14,464.80618121	0.00000000	6,825.05207	21,289.85825121
14	神奈川	208 川崎	16,914	14,464.80618121	0.00000000	6,825.05207	21,289.85825121
14	神奈川	208 川崎	7,251	14,464.80618121	0.00000000	6,825.05207	21,289.85825121
14	神奈川	208 川崎	14,405	14,464.80618121	0.00000000	6,825.05207	21,289.85825121
14	神奈川	208 川崎	5,451	14,464.80618121	0.00000000	6,825.05207	21,289.85825121
14	神奈川	208 川崎	14,014	14,464.80618121	0.00000000	6,825.05207	21,289.85825121
14	神奈川	208 川崎	22,113	14,464.80618121	0.00000000	6,825.05207	21,289.85825121
14	神奈川	208 川崎	21,890	14,464.80618121	0.00000000	6,825.05207	21,289.85825121
14	神奈川	208 川崎	47,044	14,464.80618121	0.00000000	6,825.05207	21,289.85825121
14	神奈川	208 川崎	36,910	14,464.80618121	0.00000000	6,825.05207	21,289.85825121
14	神奈川	208 川崎	30,455	14,464.80618121	0.00000000	6,825.05207	21,289.85825121
14	神奈川	208 川崎	9,957	14,464.80618121	0.00000000	6,825.05207	21,289.85825121
14	神奈川	208 川崎	11,832	14,464.80618121	0.00000000	6,825.05207	21,289.85825121
14	神奈川	208 川崎	24,891	14,464.80618121	0.00000000	6,825.05207	21,289.85825121
14	神奈川	208 川崎	16,770	14,464.80618121	0.00000000	6,825.05207	21,289.85825121
14	神奈川	209 横須賀	20,150	14,464.80618121	0.00000000	6,825.05207	21,289.85825121
14	神奈川	209 横須賀	3,721	14,464.80618121	0.00000000	6,825.05207	21,289.85825121
14	神奈川	209 横須賀	13,017	14,464.80618121	0.00000000	6,825.05207	21,289.85825121
14	神奈川	209 横須賀	12,090	14,464.80618121	0.00000000	6,825.05207	21,289.85825121
14	神奈川	209 横須賀	8,014	14,464.80618121	0.00000000	6,825.05207	21,289.85825121
14	神奈川	209 横須賀	17,982	14,464.80618121	0.00000000	6,825.05207	21,289.85825121
14	神奈川	209 横須賀	9,090	14,464.80618121	0.00000000	6,825.05207	21,289.85825121
14	神奈川	209 横須賀	10,243	14,464.80618121	0.00000000	6,825.05207	21,289.85825121
14	神奈川	210 平塚	16,669	14,464.80618121	0.00000000	6,825.05207	21,289.85825121
14	神奈川	210 平塚	29,097	14,464.80618121	0.00000000	6,825.05207	21,289.85825121
14	神奈川	210 平塚	12,119	14,464.80618121	0.00000000	6,825.05207	21,289.85825121
14	神奈川	210 平塚	9,931	14,464.80618121	0.00000000	6,825.05207	21,289.85825121
14	神奈川	211 藤沢	13,719	14,464.80618121	0.00000000	6,825.05207	21,289.85825121
14	神奈川	211 藤沢	21,459	14,464.80618121	0.00000000	6,825.05207	21,289.85825121
14	神奈川	211 藤沢	7,723	14,464.80618121	0.00000000	6,825.05207	21,289.85825121
14	神奈川	211 藤沢	31,262	14,464.80618121	0.00000000	6,825.05207	21,289.85825121
14	神奈川	211 藤沢	16,848	14,464.80618121	0.00000000	6,825.05207	21,289.85825121
14	神奈川	211 藤沢	17,964	14,464.80618121	0.00000000	6,825.05207	21,289.85825121
14	神奈川	211 藤沢	13,714	14,464.80618121	0.00000000	6,825.05207	21,289.85825121
14	神奈川	211 藤沢	4,366	14,464.80618121	0.00000000	6,825.05207	21,289.85825121
14	神奈川	211 藤沢	10,238	14,464.80618121	0.00000000	6,825.05207	21,289.85825121
14	神奈川	212 小田原	11,621	14,464.80618121	0.00000000	6,825.05207	21,289.85825121
14	神奈川	212 小田原	14,071	14,464.80618121	0.00000000	6,825.05207	21,289.85825121
14	神奈川	212 小田原	12,780	14,464.80618121	0.00000000	6,825.05207	21,289.85825121
14	神奈川	212 小田原	465	14,464.80618121	0.00000000	6,825.05207	21,289.85825121
14	神奈川	212 小田原	2,577	14,464.80618121	0.00000000	6,825.05207	21,289.85825121
14	神奈川	212 小田原	4,396	14,464.80618121	0.00000000	6,825.05207	21,289.85825121
14	神奈川	212 小田原	11,494	14,464.80618121	0.00000000	6,825.05207	21,289.85825121

都道府県	単料金区域	局	a. アナログ加入者回線数 (回線)	b. 端末回線コスト単価 (円/回線)	c. 端末系交換設備のうち 回線数の増減に応じて当 該設備に係る費用が増減 するもの単価 (円/回線)	d. 設備利用部門の基礎的 電気通信役務原価の単価 (円/回線)	e. 加入者回線単価 (円/回線)
算定方法			総務省モデル(出力値)より	「算定規則別表第1における 基礎的電気通信役務の提供 に要した原価及び基礎的電 気通信役務の提供により生 じた収益の額の算定につい て」2のⅡの1の(1)のBのイ の(イ)のe	Ⅲのc	総務省モデル(入力値)より	b+c+d
14	神奈川	211 藤沢	31,492	14,464.80618121	0.00000000	6,825.05207	21,289.85825121
14	神奈川	211 藤沢	16,831	14,464.80618121	0.00000000	6,825.05207	21,289.85825121
14	神奈川	209 横須賀	11,260	14,464.80618121	0.00000000	6,825.05207	21,289.85825121
14	神奈川	213 相模原	44,080	14,464.80618121	0.00000000	6,825.05207	21,289.85825121
14	神奈川	213 相模原	43,508	14,464.80618121	0.00000000	6,825.05207	21,289.85825121
14	神奈川	213 相模原	23,545	14,464.80618121	0.00000000	6,825.05207	21,289.85825121
14	神奈川	213 相模原	13,375	14,464.80618121	0.00000000	6,825.05207	21,289.85825121
14	神奈川	213 相模原	5,059	14,464.80618121	0.00000000	6,825.05207	21,289.85825121
14	神奈川	209 横須賀	5,375	14,464.80618121	0.00000000	6,825.05207	21,289.85825121
14	神奈川	209 横須賀	4,827	14,464.80618121	0.00000000	6,825.05207	21,289.85825121
14	神奈川	209 横須賀	325	14,464.80618121	0.00000000	6,825.05207	21,289.85825121
14	神奈川	210 平塚	18,188	14,464.80618121	0.00000000	6,825.05207	21,289.85825121
14	神奈川	210 平塚	9,510	14,464.80618121	0.00000000	6,825.05207	21,289.85825121
14	神奈川	210 平塚	13,638	14,464.80618121	0.00000000	6,825.05207	21,289.85825121
14	神奈川	210 平塚	3,031	14,464.80618121	0.00000000	6,825.05207	21,289.85825121
14	神奈川	214 厚木	21,402	14,464.80618121	0.00000000	6,825.05207	21,289.85825121
14	神奈川	214 厚木	10,415	14,464.80618121	0.00000000	6,825.05207	21,289.85825121
14	神奈川	214 厚木	10,972	14,464.80618121	0.00000000	6,825.05207	21,289.85825121
14	神奈川	214 厚木	5,914	14,464.80618121	0.00000000	6,825.05207	21,289.85825121
14	神奈川	214 厚木	10,365	14,464.80618121	0.00000000	6,825.05207	21,289.85825121
14	神奈川	214 厚木	22,795	14,464.80618121	0.00000000	6,825.05207	21,289.85825121
14	神奈川	214 厚木	17,860	14,464.80618121	0.00000000	6,825.05207	21,289.85825121
14	神奈川	214 厚木	13,035	14,464.80618121	0.00000000	6,825.05207	21,289.85825121
14	神奈川	210 平塚	27,415	14,464.80618121	0.00000000	6,825.05207	21,289.85825121
14	神奈川	214 厚木	21,958	14,464.80618121	0.00000000	6,825.05207	21,289.85825121
14	神奈川	214 厚木	5,746	14,464.80618121	0.00000000	6,825.05207	21,289.85825121
14	神奈川	214 厚木	35,486	14,464.80618121	0.00000000	6,825.05207	21,289.85825121
14	神奈川	212 小田原	11,882	14,464.80618121	0.00000000	6,825.05207	21,289.85825121
14	神奈川	211 藤沢	17,417	14,464.80618121	0.00000000	6,825.05207	21,289.85825121
14	神奈川	209 横須賀	5,275	14,464.80618121	0.00000000	6,825.05207	21,289.85825121
14	神奈川	209 横須賀	928	14,464.80618121	0.00000000	6,825.05207	21,289.85825121
14	神奈川	211 藤沢	10,847	14,464.80618121	0.00000000	6,825.05207	21,289.85825121
14	神奈川	210 平塚	4,757	14,464.80618121	0.00000000	6,825.05207	21,289.85825121
14	神奈川	210 平塚	10,329	14,464.80618121	0.00000000	6,825.05207	21,289.85825121
14	神奈川	212 小田原	2,851	14,464.80618121	0.00000000	6,825.05207	21,289.85825121
14	神奈川	212 小田原	11,297	14,464.80618121	0.00000000	6,825.05207	21,289.85825121
14	神奈川	212 小田原	472	14,464.80618121	0.00000000	6,825.05207	21,289.85825121
14	神奈川	212 小田原	2,280	14,464.80618121	0.00000000	6,825.05207	21,289.85825121
14	神奈川	212 小田原	300	14,464.80618121	0.00000000	6,825.05207	21,289.85825121
14	神奈川	212 小田原	196	14,464.80618121	0.00000000	6,825.05207	21,289.85825121
14	神奈川	212 小田原	2,382	14,464.80618121	0.00000000	6,825.05207	21,289.85825121
14	神奈川	212 小田原	940	14,464.80618121	0.00000000	6,825.05207	21,289.85825121
14	神奈川	212 小田原	1,503	14,464.80618121	0.00000000	6,825.05207	21,289.85825121
14	神奈川	212 小田原	1,508	14,464.80618121	0.00000000	6,825.05207	21,289.85825121
14	神奈川	212 小田原	3,301	14,464.80618121	0.00000000	6,825.05207	21,289.85825121
14	神奈川	212 小田原	6,933	14,464.80618121	0.00000000	6,825.05207	21,289.85825121
14	神奈川	214 厚木	7,806	14,464.80618121	0.00000000	6,825.05207	21,289.85825121
14	神奈川	214 厚木	2,949	14,464.80618121	0.00000000	6,825.05207	21,289.85825121
14	神奈川	214 厚木	780	14,464.80618121	0.00000000	6,825.05207	21,289.85825121
14	神奈川	213 相模原	5,619	14,464.80618121	0.00000000	6,825.05207	21,289.85825121
14	神奈川	213 相模原	4,466	14,464.80618121	0.00000000	6,825.05207	21,289.85825121
14	神奈川	213 相模原	328	14,464.80618121	0.00000000	6,825.05207	21,289.85825121
14	神奈川	213 相模原	331	14,464.80618121	0.00000000	6,825.05207	21,289.85825121
14	神奈川	213 相模原	105	14,464.80618121	0.00000000	6,825.05207	21,289.85825121
13	東京	198 八王子	1,251	14,464.80618121	0.00000000	6,825.05207	21,289.85825121
13	東京	198 八王子	1,121	14,464.80618121	0.00000000	6,825.05207	21,289.85825121
13	東京	198 八王子	1,778	14,464.80618121	0.00000000	6,825.05207	21,289.85825121
13	東京	198 八王子	475	14,464.80618121	0.00000000	6,825.05207	21,289.85825121
15	新潟	215 新潟	22,073	14,464.80618121	0.00000000	6,825.05207	21,289.85825121
15	新潟	215 新潟	9,874	14,464.80618121	0.00000000	6,825.05207	21,289.85825121
15	新潟	215 新潟	10,626	14,464.80618121	0.00000000	6,825.05207	21,289.85825121
15	新潟	215 新潟	989	14,464.80618121	0.00000000	6,825.05207	21,289.85825121
15	新潟	215 新潟	24,478	14,464.80618121	0.00000000	6,825.05207	21,289.85825121
15	新潟	215 新潟	25,631	14,464.80618121	0.00000000	6,825.05207	21,289.85825121
15	新潟	215 新潟	6,986	14,464.80618121	0.00000000	6,825.05207	21,289.85825121
15	新潟	215 新潟	962	14,464.80618121	0.00000000	6,825.05207	21,289.85825121
15	新潟	215 新潟	2,175	14,464.80618121	0.00000000	6,825.05207	21,289.85825121
15	新潟	215 新潟	7,897	14,464.80618121	0.00000000	6,825.05207	21,289.85825121
15	新潟	215 新潟	5,819	14,464.80618121	0.00000000	6,825.05207	21,289.85825121
15	新潟	215 新潟	15,548	14,464.80618121	0.00000000	6,825.05207	21,289.85825121
15	新潟	215 新潟	14,379	14,464.80618121	0.00000000	6,825.05207	21,289.85825121
15	新潟	216 長岡	29,856	14,464.80618121	0.00000000	6,825.05207	21,289.85825121
15	新潟	216 長岡	6,533	14,464.80618121	0.00000000	6,825.05207	21,289.85825121
15	新潟	216 長岡	597	14,464.80618121	0.00000000	6,825.05207	21,289.85825121
15	新潟	216 長岡	3,848	14,464.80618121	0.00000000	6,825.05207	21,289.85825121
15	新潟	216 長岡	11,191	14,464.80618121	0.00000000	6,825.05207	21,289.85825121
15	新潟	216 長岡	5,994	14,464.80618121	0.00000000	6,825.05207	21,289.85825121
15	新潟	217 三条	17,505	14,464.80618121	0.00000000	6,825.05207	21,289.85825121

都道府県	単料金区域	局	a. アナログ加入者回線数 (回線)	b. 端末回線コスト単価 (円/回線)	c. 端末系交換設備のうち 回線数の増減に応じて当 該設備に係る費用が増減 するもの単価 (円/回線)	d. 設備利用部門の基礎的 電気通信役務原価の単価 (円/回線)	e. 加入者回線単価 (円/回線)
算定方法			総務省モデル(出力値)より	「算定規則別表第1における 基礎的電気通信役務の提供 に要した原価及び基礎的電 気通信役務の提供により生 じた収益の額の算定につい て」2のⅡの1の(1)のBのイ の(イ)のe	Ⅲのc	総務省モデル(入力値)より	b+c+d
15 新潟	217 三条		5,273	14,464.80618121	0.00000000	6,825.05207	21,289.85825121
15 新潟	218 柏崎		19,424	14,464.80618121	0.00000000	6,825.05207	21,289.85825121
15 新潟	218 柏崎		446	14,464.80618121	0.00000000	6,825.05207	21,289.85825121
15 新潟	218 柏崎		304	14,464.80618121	0.00000000	6,825.05207	21,289.85825121
15 新潟	218 柏崎		761	14,464.80618121	0.00000000	6,825.05207	21,289.85825121
15 新潟	218 柏崎		174	14,464.80618121	0.00000000	6,825.05207	21,289.85825121
15 新潟	218 柏崎		663	14,464.80618121	0.00000000	6,825.05207	21,289.85825121
15 新潟	218 柏崎		763	14,464.80618121	0.00000000	6,825.05207	21,289.85825121
15 新潟	219 新発田		20,150	14,464.80618121	0.00000000	6,825.05207	21,289.85825121
15 新潟	219 新発田		233	14,464.80618121	0.00000000	6,825.05207	21,289.85825121
15 新潟	219 新発田		402	14,464.80618121	0.00000000	6,825.05207	21,289.85825121
15 新潟	219 新発田		904	14,464.80618121	0.00000000	6,825.05207	21,289.85825121
15 新潟	219 新発田		742	14,464.80618121	0.00000000	6,825.05207	21,289.85825121
15 新潟	220 新津		16,281	14,464.80618121	0.00000000	6,825.05207	21,289.85825121
15 新潟	216 長岡		8,422	14,464.80618121	0.00000000	6,825.05207	21,289.85825121
15 新潟	216 長岡		1,258	14,464.80618121	0.00000000	6,825.05207	21,289.85825121
15 新潟	216 長岡		627	14,464.80618121	0.00000000	6,825.05207	21,289.85825121
15 新潟	217 三条		8,327	14,464.80618121	0.00000000	6,825.05207	21,289.85825121
15 新潟	221 十日町		8,802	14,464.80618121	0.00000000	6,825.05207	21,289.85825121
15 新潟	221 十日町		1,662	14,464.80618121	0.00000000	6,825.05207	21,289.85825121
15 新潟	221 十日町		830	14,464.80618121	0.00000000	6,825.05207	21,289.85825121
15 新潟	221 十日町		178	14,464.80618121	0.00000000	6,825.05207	21,289.85825121
15 新潟	216 長岡		7,355	14,464.80618121	0.00000000	6,825.05207	21,289.85825121
15 新潟	216 長岡		4,747	14,464.80618121	0.00000000	6,825.05207	21,289.85825121
15 新潟	222 村上		9,100	14,464.80618121	0.00000000	6,825.05207	21,289.85825121
15 新潟	222 村上		1,566	14,464.80618121	0.00000000	6,825.05207	21,289.85825121
15 新潟	222 村上		375	14,464.80618121	0.00000000	6,825.05207	21,289.85825121
15 新潟	217 三条		11,502	14,464.80618121	0.00000000	6,825.05207	21,289.85825121
15 新潟	216 長岡		5,412	14,464.80618121	0.00000000	6,825.05207	21,289.85825121
15 新潟	216 長岡		482	14,464.80618121	0.00000000	6,825.05207	21,289.85825121
15 新潟	223 糸魚川		1,583	14,464.80618121	0.00000000	6,825.05207	21,289.85825121
15 新潟	223 糸魚川		409	14,464.80618121	0.00000000	6,825.05207	21,289.85825121
15 新潟	223 糸魚川		442	14,464.80618121	0.00000000	6,825.05207	21,289.85825121
15 新潟	223 糸魚川		79	14,464.80618121	0.00000000	6,825.05207	21,289.85825121
15 新潟	223 糸魚川		81	14,464.80618121	0.00000000	6,825.05207	21,289.85825121
15 新潟	223 糸魚川		8,073	14,464.80618121	0.00000000	6,825.05207	21,289.85825121
15 新潟	224 新井		7,548	14,464.80618121	0.00000000	6,825.05207	21,289.85825121
15 新潟	224 新井		893	14,464.80618121	0.00000000	6,825.05207	21,289.85825121
15 新潟	220 新津		769	14,464.80618121	0.00000000	6,825.05207	21,289.85825121
15 新潟	220 新津		8,802	14,464.80618121	0.00000000	6,825.05207	21,289.85825121
15 新潟	225 佐渡		5,311	14,464.80618121	0.00000000	6,825.05207	21,289.85825121
15 新潟	225 佐渡		373	14,464.80618121	0.00000000	6,825.05207	21,289.85825121
15 新潟	225 佐渡		213	14,464.80618121	0.00000000	6,825.05207	21,289.85825121
15 新潟	225 佐渡		233	14,464.80618121	0.00000000	6,825.05207	21,289.85825121
15 新潟	225 佐渡		209	14,464.80618121	0.00000000	6,825.05207	21,289.85825121
15 新潟	215 新潟		5,679	14,464.80618121	0.00000000	6,825.05207	21,289.85825121
15 新潟	215 新潟		2,023	14,464.80618121	0.00000000	6,825.05207	21,289.85825121
15 新潟	215 新潟		574	14,464.80618121	0.00000000	6,825.05207	21,289.85825121
15 新潟	215 新潟		9,796	14,464.80618121	0.00000000	6,825.05207	21,289.85825121
15 新潟	226 上越		13,366	14,464.80618121	0.00000000	6,825.05207	21,289.85825121
15 新潟	226 上越		24,396	14,464.80618121	0.00000000	6,825.05207	21,289.85825121
15 新潟	226 上越		371	14,464.80618121	0.00000000	6,825.05207	21,289.85825121
15 新潟	226 上越		743	14,464.80618121	0.00000000	6,825.05207	21,289.85825121
15 新潟	226 上越		1,502	14,464.80618121	0.00000000	6,825.05207	21,289.85825121
15 新潟	226 上越		148	14,464.80618121	0.00000000	6,825.05207	21,289.85825121
15 新潟	220 新津		2,491	14,464.80618121	0.00000000	6,825.05207	21,289.85825121
15 新潟	220 新津		1,647	14,464.80618121	0.00000000	6,825.05207	21,289.85825121
15 新潟	220 新津		6,778	14,464.80618121	0.00000000	6,825.05207	21,289.85825121
15 新潟	220 新津		169	14,464.80618121	0.00000000	6,825.05207	21,289.85825121
15 新潟	219 新発田		1,451	14,464.80618121	0.00000000	6,825.05207	21,289.85825121
15 新潟	215 新潟		835	14,464.80618121	0.00000000	6,825.05207	21,289.85825121
15 新潟	219 新発田		3,999	14,464.80618121	0.00000000	6,825.05207	21,289.85825121
15 新潟	219 新発田		1,007	14,464.80618121	0.00000000	6,825.05207	21,289.85825121
15 新潟	219 新発田		1,727	14,464.80618121	0.00000000	6,825.05207	21,289.85825121
15 新潟	219 新発田		4,507	14,464.80618121	0.00000000	6,825.05207	21,289.85825121
15 新潟	219 新発田		1,332	14,464.80618121	0.00000000	6,825.05207	21,289.85825121
15 新潟	219 新発田		1,306	14,464.80618121	0.00000000	6,825.05207	21,289.85825121
15 新潟	219 新発田		665	14,464.80618121	0.00000000	6,825.05207	21,289.85825121
15 新潟	219 新発田		903	14,464.80618121	0.00000000	6,825.05207	21,289.85825121
15 新潟	220 新津		2,232	14,464.80618121	0.00000000	6,825.05207	21,289.85825121
15 新潟	220 新津		226	14,464.80618121	0.00000000	6,825.05207	21,289.85825121
15 新潟	220 新津		4,519	14,464.80618121	0.00000000	6,825.05207	21,289.85825121
15 新潟	215 新潟		1,637	14,464.80618121	0.00000000	6,825.05207	21,289.85825121
15 新潟	215 新潟		8,108	14,464.80618121	0.00000000	6,825.05207	21,289.85825121
15 新潟	227 巻		192	14,464.80618121	0.00000000	6,825.05207	21,289.85825121
15 新潟	227 巻		2,108	14,464.80618121	0.00000000	6,825.05207	21,289.85825121
15 新潟	227 巻		2,364	14,464.80618121	0.00000000	6,825.05207	21,289.85825121
15 新潟	227 巻		4,670	14,464.80618121	0.00000000	6,825.05207	21,289.85825121

都道府県	単料金区域	局	a. アナログ加入者回線数 (回線)	b. 端末回線コスト単価 (円/回線)	c. 端末系交換設備のうち 回線数の増減に応じて当 該設備に係る費用が増減 するもの単価 (円/回線)	d. 設備利用部門の基礎的 電気通信役務原価の単価 (円/回線)	e. 加入者回線単価 (円/回線)
算定方法			総務省モデル(出力値)より	「算定規則別表第1における 基礎的電気通信役務の提供 に要した原価及び基礎的電 気通信役務の提供により生 じた収益の額の算定につい て」2のⅡの1の(1)のBのイ の(イ)のe	Ⅲのc	総務省モデル(入力値)より	b+c+d
15 新潟	227 巻		6,582	14,464.80618121	0.00000000	6,825.05207	21,289.85825121
15 新潟	227 巻		6,482	14,464.80618121	0.00000000	6,825.05207	21,289.85825121
15 新潟	227 巻		429	14,464.80618121	0.00000000	6,825.05207	21,289.85825121
15 新潟	227 巻		31	14,464.80618121	0.00000000	6,825.05207	21,289.85825121
15 新潟	227 巻		2,673	14,464.80618121	0.00000000	6,825.05207	21,289.85825121
15 新潟	215 新潟		6,713	14,464.80618121	0.00000000	6,825.05207	21,289.85825121
15 新潟	227 巻		1,054	14,464.80618121	0.00000000	6,825.05207	21,289.85825121
15 新潟	215 新潟		2,549	14,464.80618121	0.00000000	6,825.05207	21,289.85825121
15 新潟	217 三条		2,552	14,464.80618121	0.00000000	6,825.05207	21,289.85825121
15 新潟	217 三条		1,958	14,464.80618121	0.00000000	6,825.05207	21,289.85825121
15 新潟	217 三条		383	14,464.80618121	0.00000000	6,825.05207	21,289.85825121
15 新潟	217 三条		2,388	14,464.80618121	0.00000000	6,825.05207	21,289.85825121
15 新潟	228 津川		2,652	14,464.80618121	0.00000000	6,825.05207	21,289.85825121
15 新潟	228 津川		404	14,464.80618121	0.00000000	6,825.05207	21,289.85825121
15 新潟	228 津川		118	14,464.80618121	0.00000000	6,825.05207	21,289.85825121
15 新潟	228 津川		991	14,464.80618121	0.00000000	6,825.05207	21,289.85825121
15 新潟	228 津川		1,330	14,464.80618121	0.00000000	6,825.05207	21,289.85825121
15 新潟	216 長岡		478	14,464.80618121	0.00000000	6,825.05207	21,289.85825121
15 新潟	216 長岡		2,691	14,464.80618121	0.00000000	6,825.05207	21,289.85825121
15 新潟	216 長岡		1,294	14,464.80618121	0.00000000	6,825.05207	21,289.85825121
15 新潟	216 長岡		1,742	14,464.80618121	0.00000000	6,825.05207	21,289.85825121
15 新潟	216 長岡		1,099	14,464.80618121	0.00000000	6,825.05207	21,289.85825121
15 新潟	216 長岡		1,413	14,464.80618121	0.00000000	6,825.05207	21,289.85825121
15 新潟	216 長岡		1,842	14,464.80618121	0.00000000	6,825.05207	21,289.85825121
15 新潟	216 長岡		763	14,464.80618121	0.00000000	6,825.05207	21,289.85825121
15 新潟	216 長岡		1,406	14,464.80618121	0.00000000	6,825.05207	21,289.85825121
15 新潟	229 小出		2,663	14,464.80618121	0.00000000	6,825.05207	21,289.85825121
15 新潟	229 小出		7,141	14,464.80618121	0.00000000	6,825.05207	21,289.85825121
15 新潟	229 小出		467	14,464.80618121	0.00000000	6,825.05207	21,289.85825121
15 新潟	229 小出		1,572	14,464.80618121	0.00000000	6,825.05207	21,289.85825121
15 新潟	229 小出		1,375	14,464.80618121	0.00000000	6,825.05207	21,289.85825121
15 新潟	229 小出		681	14,464.80618121	0.00000000	6,825.05207	21,289.85825121
15 新潟	230 六日町		2,598	14,464.80618121	0.00000000	6,825.05207	21,289.85825121
15 新潟	230 六日町		875	14,464.80618121	0.00000000	6,825.05207	21,289.85825121
15 新潟	230 六日町		202	14,464.80618121	0.00000000	6,825.05207	21,289.85825121
15 新潟	230 六日町		330	14,464.80618121	0.00000000	6,825.05207	21,289.85825121
15 新潟	230 六日町		4,249	14,464.80618121	0.00000000	6,825.05207	21,289.85825121
15 新潟	230 六日町		1,635	14,464.80618121	0.00000000	6,825.05207	21,289.85825121
15 新潟	230 六日町		6,556	14,464.80618121	0.00000000	6,825.05207	21,289.85825121
15 新潟	230 六日町		784	14,464.80618121	0.00000000	6,825.05207	21,289.85825121
15 新潟	230 六日町		1,242	14,464.80618121	0.00000000	6,825.05207	21,289.85825121
15 新潟	230 六日町		1,330	14,464.80618121	0.00000000	6,825.05207	21,289.85825121
15 新潟	230 六日町		2,423	14,464.80618121	0.00000000	6,825.05207	21,289.85825121
15 新潟	230 六日町		2,303	14,464.80618121	0.00000000	6,825.05207	21,289.85825121
15 新潟	221 十日町		1,550	14,464.80618121	0.00000000	6,825.05207	21,289.85825121
15 新潟	221 十日町		247	14,464.80618121	0.00000000	6,825.05207	21,289.85825121
15 新潟	221 十日町		2,573	14,464.80618121	0.00000000	6,825.05207	21,289.85825121
15 新潟	221 十日町		51	14,464.80618121	0.00000000	6,825.05207	21,289.85825121
15 新潟	221 十日町		401	14,464.80618121	0.00000000	6,825.05207	21,289.85825121
15 新潟	221 十日町		1,425	14,464.80618121	0.00000000	6,825.05207	21,289.85825121
15 新潟	218 柏崎		640	14,464.80618121	0.00000000	6,825.05207	21,289.85825121
15 新潟	216 長岡		1,576	14,464.80618121	0.00000000	6,825.05207	21,289.85825121
15 新潟	218 柏崎		1,085	14,464.80618121	0.00000000	6,825.05207	21,289.85825121
15 新潟	218 柏崎		682	14,464.80618121	0.00000000	6,825.05207	21,289.85825121
15 新潟	218 柏崎		873	14,464.80618121	0.00000000	6,825.05207	21,289.85825121
15 新潟	231 安塚		939	14,464.80618121	0.00000000	6,825.05207	21,289.85825121
15 新潟	231 安塚		281	14,464.80618121	0.00000000	6,825.05207	21,289.85825121
15 新潟	231 安塚		1,279	14,464.80618121	0.00000000	6,825.05207	21,289.85825121
15 新潟	231 安塚		216	14,464.80618121	0.00000000	6,825.05207	21,289.85825121
15 新潟	231 安塚		1,226	14,464.80618121	0.00000000	6,825.05207	21,289.85825121
15 新潟	231 安塚		1,030	14,464.80618121	0.00000000	6,825.05207	21,289.85825121
15 新潟	231 安塚		469	14,464.80618121	0.00000000	6,825.05207	21,289.85825121
15 新潟	231 安塚		376	14,464.80618121	0.00000000	6,825.05207	21,289.85825121
15 新潟	226 上越		688	14,464.80618121	0.00000000	6,825.05207	21,289.85825121
15 新潟	226 上越		313	14,464.80618121	0.00000000	6,825.05207	21,289.85825121
15 新潟	226 上越		2,599	14,464.80618121	0.00000000	6,825.05207	21,289.85825121
15 新潟	226 上越		2,838	14,464.80618121	0.00000000	6,825.05207	21,289.85825121
15 新潟	226 上越		1,428	14,464.80618121	0.00000000	6,825.05207	21,289.85825121
15 新潟	226 上越		1,034	14,464.80618121	0.00000000	6,825.05207	21,289.85825121
15 新潟	226 上越		148	14,464.80618121	0.00000000	6,825.05207	21,289.85825121
15 新潟	224 新井		573	14,464.80618121	0.00000000	6,825.05207	21,289.85825121
15 新潟	224 新井		262	14,464.80618121	0.00000000	6,825.05207	21,289.85825121
15 新潟	224 新井		1,459	14,464.80618121	0.00000000	6,825.05207	21,289.85825121
15 新潟	224 新井		1,448	14,464.80618121	0.00000000	6,825.05207	21,289.85825121
15 新潟	224 新井		1,329	14,464.80618121	0.00000000	6,825.05207	21,289.85825121
15 新潟	224 新井		1,803	14,464.80618121	0.00000000	6,825.05207	21,289.85825121
15 新潟	226 上越		1,156	14,464.80618121	0.00000000	6,825.05207	21,289.85825121
15 新潟	226 上越		483	14,464.80618121	0.00000000	6,825.05207	21,289.85825121

都道府県	単料金区域	局	a. アナログ加入者回線数 (回線)	b. 端末回線コスト単価 (円/回線)	c. 端末系交換設備のうち 回線数の増減に応じて当 該設備に係る費用が増減 するもの単価 (円/回線)	d. 設備利用部門の基礎的 電気通信役務原価の単価 (円/回線)	e. 加入者回線単価 (円/回線)
算定方法			総務省モデル(出力値)より	「算定規則別表第1における 基礎的電気通信役務の提供 に要した原価及び基礎的電 気通信役務の提供により生 じた収益の額の算定につい て」2のⅡの1の(1)のBのイ の(イ)のe	Ⅲのc	総務省モデル(入力値)より	b+c+d
15	新潟	226 上越	284	14,464.80618121	0.00000000	6,825.05207	21,289.85825121
15	新潟	223 糸魚川	315	14,464.80618121	0.00000000	6,825.05207	21,289.85825121
15	新潟	223 糸魚川	2,196	14,464.80618121	0.00000000	6,825.05207	21,289.85825121
15	新潟	223 糸魚川	416	14,464.80618121	0.00000000	6,825.05207	21,289.85825121
15	新潟	223 糸魚川	2,785	14,464.80618121	0.00000000	6,825.05207	21,289.85825121
15	新潟	223 糸魚川	206	14,464.80618121	0.00000000	6,825.05207	21,289.85825121
15	新潟	222 村上	1,952	14,464.80618121	0.00000000	6,825.05207	21,289.85825121
15	新潟	222 村上	3,128	14,464.80618121	0.00000000	6,825.05207	21,289.85825121
15	新潟	222 村上	2,042	14,464.80618121	0.00000000	6,825.05207	21,289.85825121
15	新潟	222 村上	1,874	14,464.80618121	0.00000000	6,825.05207	21,289.85825121
15	新潟	222 村上	801	14,464.80618121	0.00000000	6,825.05207	21,289.85825121
15	新潟	222 村上	311	14,464.80618121	0.00000000	6,825.05207	21,289.85825121
15	新潟	222 村上	248	14,464.80618121	0.00000000	6,825.05207	21,289.85825121
15	新潟	222 村上	280	14,464.80618121	0.00000000	6,825.05207	21,289.85825121
15	新潟	222 村上	140	14,464.80618121	0.00000000	6,825.05207	21,289.85825121
15	新潟	222 村上	1,330	14,464.80618121	0.00000000	6,825.05207	21,289.85825121
15	新潟	222 村上	192	14,464.80618121	0.00000000	6,825.05207	21,289.85825121
15	新潟	225 佐渡	596	14,464.80618121	0.00000000	6,825.05207	21,289.85825121
15	新潟	225 佐渡	1,662	14,464.80618121	0.00000000	6,825.05207	21,289.85825121
15	新潟	225 佐渡	537	14,464.80618121	0.00000000	6,825.05207	21,289.85825121
15	新潟	225 佐渡	339	14,464.80618121	0.00000000	6,825.05207	21,289.85825121
15	新潟	225 佐渡	447	14,464.80618121	0.00000000	6,825.05207	21,289.85825121
15	新潟	225 佐渡	4,340	14,464.80618121	0.00000000	6,825.05207	21,289.85825121
15	新潟	225 佐渡	2,554	14,464.80618121	0.00000000	6,825.05207	21,289.85825121
15	新潟	225 佐渡	1,595	14,464.80618121	0.00000000	6,825.05207	21,289.85825121
15	新潟	225 佐渡	1,621	14,464.80618121	0.00000000	6,825.05207	21,289.85825121
15	新潟	225 佐渡	222	14,464.80618121	0.00000000	6,825.05207	21,289.85825121
15	新潟	225 佐渡	1,799	14,464.80618121	0.00000000	6,825.05207	21,289.85825121
15	新潟	225 佐渡	188	14,464.80618121	0.00000000	6,825.05207	21,289.85825121
15	新潟	225 佐渡	1,332	14,464.80618121	0.00000000	6,825.05207	21,289.85825121
15	新潟	225 佐渡	1,349	14,464.80618121	0.00000000	6,825.05207	21,289.85825121
15	新潟	225 佐渡	891	14,464.80618121	0.00000000	6,825.05207	21,289.85825121
19	山梨	250 甲府	35,481	14,464.80618121	0.00000000	6,825.05207	21,289.85825121
19	山梨	250 甲府	17,149	14,464.80618121	0.00000000	6,825.05207	21,289.85825121
19	山梨	250 甲府	75	14,464.80618121	0.00000000	6,825.05207	21,289.85825121
19	山梨	250 甲府	8,646	14,464.80618121	0.00000000	6,825.05207	21,289.85825121
19	山梨	250 甲府	235	14,464.80618121	0.00000000	6,825.05207	21,289.85825121
19	山梨	251 吉田	17,009	14,464.80618121	0.00000000	6,825.05207	21,289.85825121
19	山梨	252 山梨	7,724	14,464.80618121	0.00000000	6,825.05207	21,289.85825121
19	山梨	252 山梨	35	14,464.80618121	0.00000000	6,825.05207	21,289.85825121
19	山梨	253 大月	9,092	14,464.80618121	0.00000000	6,825.05207	21,289.85825121
19	山梨	253 大月	201	14,464.80618121	0.00000000	6,825.05207	21,289.85825121
19	山梨	252 山梨	9,552	14,464.80618121	0.00000000	6,825.05207	21,289.85825121
19	山梨	253 大月	5,322	14,464.80618121	0.00000000	6,825.05207	21,289.85825121
19	山梨	253 大月	786	14,464.80618121	0.00000000	6,825.05207	21,289.85825121
19	山梨	253 大月	959	14,464.80618121	0.00000000	6,825.05207	21,289.85825121
19	山梨	253 大月	456	14,464.80618121	0.00000000	6,825.05207	21,289.85825121
19	山梨	254 韮崎	11,880	14,464.80618121	0.00000000	6,825.05207	21,289.85825121
19	山梨	254 韮崎	518	14,464.80618121	0.00000000	6,825.05207	21,289.85825121
19	山梨	252 山梨	1,949	14,464.80618121	0.00000000	6,825.05207	21,289.85825121
19	山梨	252 山梨	1,667	14,464.80618121	0.00000000	6,825.05207	21,289.85825121
19	山梨	252 山梨	398	14,464.80618121	0.00000000	6,825.05207	21,289.85825121
19	山梨	252 山梨	2,651	14,464.80618121	0.00000000	6,825.05207	21,289.85825121
19	山梨	252 山梨	486	14,464.80618121	0.00000000	6,825.05207	21,289.85825121
19	山梨	250 甲府	10,620	14,464.80618121	0.00000000	6,825.05207	21,289.85825121
19	山梨	250 甲府	373	14,464.80618121	0.00000000	6,825.05207	21,289.85825121
19	山梨	252 山梨	3,455	14,464.80618121	0.00000000	6,825.05207	21,289.85825121
19	山梨	250 甲府	1,700	14,464.80618121	0.00000000	6,825.05207	21,289.85825121
19	山梨	250 甲府	2,434	14,464.80618121	0.00000000	6,825.05207	21,289.85825121
19	山梨	250 甲府	174	14,464.80618121	0.00000000	6,825.05207	21,289.85825121
19	山梨	250 甲府	729	14,464.80618121	0.00000000	6,825.05207	21,289.85825121
19	山梨	251 吉田	193	14,464.80618121	0.00000000	6,825.05207	21,289.85825121
19	山梨	251 吉田	135	14,464.80618121	0.00000000	6,825.05207	21,289.85825121
19	山梨	251 吉田	193	14,464.80618121	0.00000000	6,825.05207	21,289.85825121
19	山梨	250 甲府	3,506	14,464.80618121	0.00000000	6,825.05207	21,289.85825121
19	山梨	255 齋沢青柳	1,135	14,464.80618121	0.00000000	6,825.05207	21,289.85825121
19	山梨	255 齋沢青柳	972	14,464.80618121	0.00000000	6,825.05207	21,289.85825121
19	山梨	255 齋沢青柳	526	14,464.80618121	0.00000000	6,825.05207	21,289.85825121
19	山梨	255 齋沢青柳	278	14,464.80618121	0.00000000	6,825.05207	21,289.85825121
19	山梨	255 齋沢青柳	5,035	14,464.80618121	0.00000000	6,825.05207	21,289.85825121
19	山梨	255 齋沢青柳	366	14,464.80618121	0.00000000	6,825.05207	21,289.85825121
19	山梨	255 齋沢青柳	1,562	14,464.80618121	0.00000000	6,825.05207	21,289.85825121
19	山梨	255 齋沢青柳	535	14,464.80618121	0.00000000	6,825.05207	21,289.85825121
19	山梨	255 齋沢青柳	262	14,464.80618121	0.00000000	6,825.05207	21,289.85825121
19	山梨	256 身延	2,432	14,464.80618121	0.00000000	6,825.05207	21,289.85825121
19	山梨	256 身延	780	14,464.80618121	0.00000000	6,825.05207	21,289.85825121
19	山梨	256 身延	1,984	14,464.80618121	0.00000000	6,825.05207	21,289.85825121
19	山梨	256 身延	944	14,464.80618121	0.00000000	6,825.05207	21,289.85825121

都道府県	単料金区域	局	a. アナログ加入者回線数 (回線)	b. 端末回線コスト単価 (円/回線)	c. 端末系交換設備のうち 回線数の増減に応じて当 該設備に係る費用が増減 するもの単価 (円/回線)	d. 設備利用部門の基礎的 電気通信役務原価の単価 (円/回線)	e. 加入者回線単価 (円/回線)
算定方法			総務省モデル(出力値)より	「算定規則別表第1における 基礎的電気通信役務の提供 に要した原価及び基礎的電 気通信役務の提供により生 じた収益の額の算定につい て」2のIIの1の(1)のBのイ の(イ)のe	Ⅲのc	総務省モデル(入力値)より	b+c+d
19 山梨	256 身延		609	14,464.80618121	0.00000000	6,825.05207	21,289.85825121
19 山梨	250 甲府		9,834	14,464.80618121	0.00000000	6,825.05207	21,289.85825121
19 山梨	250 甲府		4,617	14,464.80618121	0.00000000	6,825.05207	21,289.85825121
19 山梨	250 甲府		129	14,464.80618121	0.00000000	6,825.05207	21,289.85825121
19 山梨	250 甲府		5,773	14,464.80618121	0.00000000	6,825.05207	21,289.85825121
19 山梨	250 甲府		8,156	14,464.80618121	0.00000000	6,825.05207	21,289.85825121
19 山梨	250 甲府		3,558	14,464.80618121	0.00000000	6,825.05207	21,289.85825121
19 山梨	250 甲府		167	14,464.80618121	0.00000000	6,825.05207	21,289.85825121
19 山梨	250 甲府		11,963	14,464.80618121	0.00000000	6,825.05207	21,289.85825121
19 山梨	254 韮崎		4,261	14,464.80618121	0.00000000	6,825.05207	21,289.85825121
19 山梨	254 韮崎		2,735	14,464.80618121	0.00000000	6,825.05207	21,289.85825121
19 山梨	254 韮崎		2,580	14,464.80618121	0.00000000	6,825.05207	21,289.85825121
19 山梨	254 韮崎		336	14,464.80618121	0.00000000	6,825.05207	21,289.85825121
19 山梨	254 韮崎		2,671	14,464.80618121	0.00000000	6,825.05207	21,289.85825121
19 山梨	254 韮崎		1,112	14,464.80618121	0.00000000	6,825.05207	21,289.85825121
19 山梨	254 韮崎		4,193	14,464.80618121	0.00000000	6,825.05207	21,289.85825121
19 山梨	254 韮崎		1,782	14,464.80618121	0.00000000	6,825.05207	21,289.85825121
19 山梨	254 韮崎		2,617	14,464.80618121	0.00000000	6,825.05207	21,289.85825121
19 山梨	254 韮崎		1,654	14,464.80618121	0.00000000	6,825.05207	21,289.85825121
19 山梨	254 韮崎		1,271	14,464.80618121	0.00000000	6,825.05207	21,289.85825121
19 山梨	253 大月		428	14,464.80618121	0.00000000	6,825.05207	21,289.85825121
19 山梨	253 大月		437	14,464.80618121	0.00000000	6,825.05207	21,289.85825121
19 山梨	251 吉田		1,511	14,464.80618121	0.00000000	6,825.05207	21,289.85825121
19 山梨	251 吉田		2,623	14,464.80618121	0.00000000	6,825.05207	21,289.85825121
19 山梨	251 吉田		1,190	14,464.80618121	0.00000000	6,825.05207	21,289.85825121
19 山梨	251 吉田		455	14,464.80618121	0.00000000	6,825.05207	21,289.85825121
19 山梨	251 吉田		6,013	14,464.80618121	0.00000000	6,825.05207	21,289.85825121
19 山梨	251 吉田		1,046	14,464.80618121	0.00000000	6,825.05207	21,289.85825121
19 山梨	251 吉田		350	14,464.80618121	0.00000000	6,825.05207	21,289.85825121
19 山梨	251 吉田		86	14,464.80618121	0.00000000	6,825.05207	21,289.85825121
19 山梨	251 吉田		1,088	14,464.80618121	0.00000000	6,825.05207	21,289.85825121
19 山梨	253 大月		4,670	14,464.80618121	0.00000000	6,825.05207	21,289.85825121
19 山梨	253 大月		1,211	14,464.80618121	0.00000000	6,825.05207	21,289.85825121
19 山梨	253 大月		321	14,464.80618121	0.00000000	6,825.05207	21,289.85825121
19 山梨	253 大月		217	14,464.80618121	0.00000000	6,825.05207	21,289.85825121
13 東京	201 青梅		313	14,464.80618121	0.00000000	6,825.05207	21,289.85825121
13 東京	201 青梅		236	14,464.80618121	0.00000000	6,825.05207	21,289.85825121
20 長野	257 長野		10,443	14,464.80618121	0.00000000	6,825.05207	21,289.85825121
20 長野	257 長野		25,848	14,464.80618121	0.00000000	6,825.05207	21,289.85825121
20 長野	257 長野		13,459	14,464.80618121	0.00000000	6,825.05207	21,289.85825121
20 長野	257 長野		14,109	14,464.80618121	0.00000000	6,825.05207	21,289.85825121
20 長野	257 長野		504	14,464.80618121	0.00000000	6,825.05207	21,289.85825121
20 長野	257 長野		881	14,464.80618121	0.00000000	6,825.05207	21,289.85825121
20 長野	257 長野		2,768	14,464.80618121	0.00000000	6,825.05207	21,289.85825121
20 長野	257 長野		4,615	14,464.80618121	0.00000000	6,825.05207	21,289.85825121
20 長野	257 長野		4,669	14,464.80618121	0.00000000	6,825.05207	21,289.85825121
20 長野	257 長野		716	14,464.80618121	0.00000000	6,825.05207	21,289.85825121
20 長野	257 長野		6,458	14,464.80618121	0.00000000	6,825.05207	21,289.85825121
20 長野	257 長野		22,802	14,464.80618121	0.00000000	6,825.05207	21,289.85825121
20 長野	258 松本		22,226	14,464.80618121	0.00000000	6,825.05207	21,289.85825121
20 長野	258 松本		14,940	14,464.80618121	0.00000000	6,825.05207	21,289.85825121
20 長野	258 松本		4,508	14,464.80618121	0.00000000	6,825.05207	21,289.85825121
20 長野	258 松本		842	14,464.80618121	0.00000000	6,825.05207	21,289.85825121
20 長野	258 松本		6,694	14,464.80618121	0.00000000	6,825.05207	21,289.85825121
20 長野	258 松本		272	14,464.80618121	0.00000000	6,825.05207	21,289.85825121
20 長野	258 松本		16,907	14,464.80618121	0.00000000	6,825.05207	21,289.85825121
20 長野	259 上田		30,042	14,464.80618121	0.00000000	6,825.05207	21,289.85825121
20 長野	259 上田		3,500	14,464.80618121	0.00000000	6,825.05207	21,289.85825121
20 長野	259 上田		6,387	14,464.80618121	0.00000000	6,825.05207	21,289.85825121
20 長野	259 上田		1,444	14,464.80618121	0.00000000	6,825.05207	21,289.85825121
20 長野	261 諏訪		12,882	14,464.80618121	0.00000000	6,825.05207	21,289.85825121
20 長野	260 飯田		21,384	14,464.80618121	0.00000000	6,825.05207	21,289.85825121
20 長野	260 飯田		1,543	14,464.80618121	0.00000000	6,825.05207	21,289.85825121
20 長野	260 飯田		4,691	14,464.80618121	0.00000000	6,825.05207	21,289.85825121
20 長野	260 飯田		1,196	14,464.80618121	0.00000000	6,825.05207	21,289.85825121
20 長野	260 飯田		1,730	14,464.80618121	0.00000000	6,825.05207	21,289.85825121
20 長野	260 飯田		421	14,464.80618121	0.00000000	6,825.05207	21,289.85825121
20 長野	261 諏訪		18,406	14,464.80618121	0.00000000	6,825.05207	21,289.85825121
20 長野	257 長野		15,117	14,464.80618121	0.00000000	6,825.05207	21,289.85825121
20 長野	262 小諸		19,204	14,464.80618121	0.00000000	6,825.05207	21,289.85825121
20 長野	263 伊那		23,052	14,464.80618121	0.00000000	6,825.05207	21,289.85825121
20 長野	263 伊那		10,066	14,464.80618121	0.00000000	6,825.05207	21,289.85825121
20 長野	263 伊那		261	14,464.80618121	0.00000000	6,825.05207	21,289.85825121
20 長野	264 中野		10,970	14,464.80618121	0.00000000	6,825.05207	21,289.85825121
20 長野	264 中野		362	14,464.80618121	0.00000000	6,825.05207	21,289.85825121
20 長野	265 大町		8,863	14,464.80618121	0.00000000	6,825.05207	21,289.85825121
20 長野	265 大町		209	14,464.80618121	0.00000000	6,825.05207	21,289.85825121
20 長野	266 飯山		5,603	14,464.80618121	0.00000000	6,825.05207	21,289.85825121



都道府県	単位数金区域	局	a. アナログ加入者回線数 (回線)	b. 端末回線コスト単価 (円/回線)	c. 端末系交換設備のうち 回線数の増減に応じて当 該設備に係る費用が増減 するもの単価 (円/回線)	d. 設備利用部門の基礎的 電気通信役務原価の単価 (円/回線)	e. 加入者回線単価 (円/回線)
算定方法			総務省モデル(出力値)より	「算定規則別表第1における 基礎的電気通信役務の提供 に要した原価及び基礎的電 気通信役務の提供により生 じた収益の額の算定につい て」2のIIの1の(1)のBのイ の(イ)のe	Ⅲのc	総務省モデル(入力値)より	b+c+d
20	長野	266 飯山	1,759	14,464.80618121	0.00000000	6,825.05207	21,289.85825121
20	長野	266 飯山	204	14,464.80618121	0.00000000	6,825.05207	21,289.85825121
20	長野	266 飯山	355	14,464.80618121	0.00000000	6,825.05207	21,289.85825121
20	長野	261 諏訪	13,337	14,464.80618121	0.00000000	6,825.05207	21,289.85825121
20	長野	261 諏訪	12	14,464.80618121	0.00000000	6,825.05207	21,289.85825121
20	長野	261 諏訪	1,137	14,464.80618121	0.00000000	6,825.05207	21,289.85825121
20	長野	261 諏訪	472	14,464.80618121	0.00000000	6,825.05207	21,289.85825121
20	長野	261 諏訪	544	14,464.80618121	0.00000000	6,825.05207	21,289.85825121
20	長野	261 諏訪	342	14,464.80618121	0.00000000	6,825.05207	21,289.85825121
20	長野	258 松本	14,465	14,464.80618121	0.00000000	6,825.05207	21,289.85825121
20	長野	258 松本	213	14,464.80618121	0.00000000	6,825.05207	21,289.85825121
20	長野	257 長野	9,802	14,464.80618121	0.00000000	6,825.05207	21,289.85825121
20	長野	267 佐久	10,470	14,464.80618121	0.00000000	6,825.05207	21,289.85825121
20	長野	267 佐久	12,205	14,464.80618121	0.00000000	6,825.05207	21,289.85825121
20	長野	267 佐久	145	14,464.80618121	0.00000000	6,825.05207	21,289.85825121
20	長野	267 佐久	4,952	14,464.80618121	0.00000000	6,825.05207	21,289.85825121
20	長野	267 佐久	2,812	14,464.80618121	0.00000000	6,825.05207	21,289.85825121
20	長野	267 佐久	264	14,464.80618121	0.00000000	6,825.05207	21,289.85825121
20	長野	267 佐久	1,480	14,464.80618121	0.00000000	6,825.05207	21,289.85825121
20	長野	267 佐久	386	14,464.80618121	0.00000000	6,825.05207	21,289.85825121
20	長野	267 佐久	881	14,464.80618121	0.00000000	6,825.05207	21,289.85825121
20	長野	267 佐久	414	14,464.80618121	0.00000000	6,825.05207	21,289.85825121
20	長野	267 佐久	511	14,464.80618121	0.00000000	6,825.05207	21,289.85825121
20	長野	267 佐久	625	14,464.80618121	0.00000000	6,825.05207	21,289.85825121
20	長野	267 佐久	304	14,464.80618121	0.00000000	6,825.05207	21,289.85825121
20	長野	267 佐久	1,243	14,464.80618121	0.00000000	6,825.05207	21,289.85825121
20	長野	262 小諸	2,564	14,464.80618121	0.00000000	6,825.05207	21,289.85825121
20	長野	262 小諸	810	14,464.80618121	0.00000000	6,825.05207	21,289.85825121
20	長野	262 小諸	4,783	14,464.80618121	0.00000000	6,825.05207	21,289.85825121
20	長野	267 佐久	383	14,464.80618121	0.00000000	6,825.05207	21,289.85825121
20	長野	267 佐久	2,628	14,464.80618121	0.00000000	6,825.05207	21,289.85825121
20	長野	262 小諸	5,964	14,464.80618121	0.00000000	6,825.05207	21,289.85825121
20	長野	267 佐久	2,220	14,464.80618121	0.00000000	6,825.05207	21,289.85825121
20	長野	267 佐久	468	14,464.80618121	0.00000000	6,825.05207	21,289.85825121
20	長野	267 佐久	1,853	14,464.80618121	0.00000000	6,825.05207	21,289.85825121
20	長野	259 上田	1,094	14,464.80618121	0.00000000	6,825.05207	21,289.85825121
20	長野	259 上田	5,568	14,464.80618121	0.00000000	6,825.05207	21,289.85825121
20	長野	259 上田	678	14,464.80618121	0.00000000	6,825.05207	21,289.85825121
20	長野	259 上田	279	14,464.80618121	0.00000000	6,825.05207	21,289.85825121
20	長野	259 上田	1,298	14,464.80618121	0.00000000	6,825.05207	21,289.85825121
20	長野	259 上田	7,472	14,464.80618121	0.00000000	6,825.05207	21,289.85825121
20	長野	259 上田	626	14,464.80618121	0.00000000	6,825.05207	21,289.85825121
20	長野	259 上田	510	14,464.80618121	0.00000000	6,825.05207	21,289.85825121
20	長野	259 上田	1,716	14,464.80618121	0.00000000	6,825.05207	21,289.85825121
20	長野	259 上田	58	14,464.80618121	0.00000000	6,825.05207	21,289.85825121
20	長野	259 上田	1,108	14,464.80618121	0.00000000	6,825.05207	21,289.85825121
20	長野	259 上田	787	14,464.80618121	0.00000000	6,825.05207	21,289.85825121
20	長野	259 上田	1,189	14,464.80618121	0.00000000	6,825.05207	21,289.85825121
20	長野	261 諏訪	11,671	14,464.80618121	0.00000000	6,825.05207	21,289.85825121
20	長野	261 諏訪	883	14,464.80618121	0.00000000	6,825.05207	21,289.85825121
20	長野	261 諏訪	107	14,464.80618121	0.00000000	6,825.05207	21,289.85825121
20	長野	261 諏訪	3,481	14,464.80618121	0.00000000	6,825.05207	21,289.85825121
20	長野	261 諏訪	2,509	14,464.80618121	0.00000000	6,825.05207	21,289.85825121
20	長野	261 諏訪	354	14,464.80618121	0.00000000	6,825.05207	21,289.85825121
20	長野	263 伊那	452	14,464.80618121	0.00000000	6,825.05207	21,289.85825121
20	長野	263 伊那	1,428	14,464.80618121	0.00000000	6,825.05207	21,289.85825121
20	長野	261 諏訪	808	14,464.80618121	0.00000000	6,825.05207	21,289.85825121
20	長野	261 諏訪	5,322	14,464.80618121	0.00000000	6,825.05207	21,289.85825121
20	長野	261 諏訪	239	14,464.80618121	0.00000000	6,825.05207	21,289.85825121
20	長野	263 伊那	7,491	14,464.80618121	0.00000000	6,825.05207	21,289.85825121
20	長野	263 伊那	2,825	14,464.80618121	0.00000000	6,825.05207	21,289.85825121
20	長野	263 伊那	1,347	14,464.80618121	0.00000000	6,825.05207	21,289.85825121
20	長野	263 伊那	564	14,464.80618121	0.00000000	6,825.05207	21,289.85825121
20	長野	263 伊那	2,073	14,464.80618121	0.00000000	6,825.05207	21,289.85825121
20	長野	260 飯田	609	14,464.80618121	0.00000000	6,825.05207	21,289.85825121
20	長野	260 飯田	2,609	14,464.80618121	0.00000000	6,825.05207	21,289.85825121
20	長野	260 飯田	4,721	14,464.80618121	0.00000000	6,825.05207	21,289.85825121
20	長野	268 阿南町	1,339	14,464.80618121	0.00000000	6,825.05207	21,289.85825121
20	長野	268 阿南町	730	14,464.80618121	0.00000000	6,825.05207	21,289.85825121
20	長野	260 飯田	215	14,464.80618121	0.00000000	6,825.05207	21,289.85825121
20	長野	260 飯田	1,472	14,464.80618121	0.00000000	6,825.05207	21,289.85825121
20	長野	260 飯田	95	14,464.80618121	0.00000000	6,825.05207	21,289.85825121
20	長野	260 飯田	250	14,464.80618121	0.00000000	6,825.05207	21,289.85825121
20	長野	260 飯田	231	14,464.80618121	0.00000000	6,825.05207	21,289.85825121
20	長野	260 飯田	401	14,464.80618121	0.00000000	6,825.05207	21,289.85825121
20	長野	268 阿南町	1,323	14,464.80618121	0.00000000	6,825.05207	21,289.85825121
20	長野	268 阿南町	314	14,464.80618121	0.00000000	6,825.05207	21,289.85825121
20	長野	268 阿南町	945	14,464.80618121	0.00000000	6,825.05207	21,289.85825121

都道府県	単料金区域	局	a. アナログ加入者回線数 (回線)	b. 端末回線コスト単価 (円/回線)	c. 端末系交換設備のうち 回線数の増減に応じて当 該設備に係る費用が増減 するもの単価 (円/回線)	d. 設備利用部門の基礎的 電気通信役務原価の単価 (円/回線)	e. 加入者回線単価 (円/回線)
算定方法			総務省モデル(出力値)より	「算定規則別表第1における 基礎的電気通信役務の提供 に要した原価及び基礎的電 気通信役務の提供により生 じた収益の額の算定につい て」2のⅡの1の(1)のBのイ の(イ)のe	Ⅲのc	総務省モデル(入力値)より	b+c+d
20 長野	268 阿南町		374	14,464.80618121	0.00000000	6,825.05207	21,289.85825121
20 長野	268 阿南町		445	14,464.80618121	0.00000000	6,825.05207	21,289.85825121
20 長野	260 飯田		1,645	14,464.80618121	0.00000000	6,825.05207	21,289.85825121
20 長野	260 飯田		499	14,464.80618121	0.00000000	6,825.05207	21,289.85825121
20 長野	268 阿南町		346	14,464.80618121	0.00000000	6,825.05207	21,289.85825121
20 長野	268 阿南町		1,009	14,464.80618121	0.00000000	6,825.05207	21,289.85825121
20 長野	269 木曾福島		3,223	14,464.80618121	0.00000000	6,825.05207	21,289.85825121
20 長野	269 木曾福島		155	14,464.80618121	0.00000000	6,825.05207	21,289.85825121
20 長野	269 木曾福島		2,406	14,464.80618121	0.00000000	6,825.05207	21,289.85825121
20 長野	269 木曾福島		481	14,464.80618121	0.00000000	6,825.05207	21,289.85825121
20 長野	269 木曾福島		1,618	14,464.80618121	0.00000000	6,825.05207	21,289.85825121
20 長野	269 木曾福島		1,199	14,464.80618121	0.00000000	6,825.05207	21,289.85825121
20 長野	269 木曾福島		1,194	14,464.80618121	0.00000000	6,825.05207	21,289.85825121
20 長野	269 木曾福島		528	14,464.80618121	0.00000000	6,825.05207	21,289.85825121
20 長野	269 木曾福島		545	14,464.80618121	0.00000000	6,825.05207	21,289.85825121
20 長野	269 木曾福島		347	14,464.80618121	0.00000000	6,825.05207	21,289.85825121
20 長野	269 木曾福島		376	14,464.80618121	0.00000000	6,825.05207	21,289.85825121
20 長野	269 木曾福島		683	14,464.80618121	0.00000000	6,825.05207	21,289.85825121
20 長野	269 木曾福島		555	14,464.80618121	0.00000000	6,825.05207	21,289.85825121
20 長野	269 木曾福島		1,710	14,464.80618121	0.00000000	6,825.05207	21,289.85825121
20 長野	258 松本		2,099	14,464.80618121	0.00000000	6,825.05207	21,289.85825121
20 長野	258 松本		1,251	14,464.80618121	0.00000000	6,825.05207	21,289.85825121
20 長野	258 松本		1,013	14,464.80618121	0.00000000	6,825.05207	21,289.85825121
20 長野	258 松本		1,098	14,464.80618121	0.00000000	6,825.05207	21,289.85825121
20 長野	258 松本		572	14,464.80618121	0.00000000	6,825.05207	21,289.85825121
20 長野	258 松本		3,445	14,464.80618121	0.00000000	6,825.05207	21,289.85825121
20 長野	258 松本		1,479	14,464.80618121	0.00000000	6,825.05207	21,289.85825121
20 長野	258 松本		890	14,464.80618121	0.00000000	6,825.05207	21,289.85825121
20 長野	258 松本		9,159	14,464.80618121	0.00000000	6,825.05207	21,289.85825121
20 長野	258 松本		2,556	14,464.80618121	0.00000000	6,825.05207	21,289.85825121
20 長野	258 松本		5,001	14,464.80618121	0.00000000	6,825.05207	21,289.85825121
20 長野	258 松本		307	14,464.80618121	0.00000000	6,825.05207	21,289.85825121
20 長野	258 松本		494	14,464.80618121	0.00000000	6,825.05207	21,289.85825121
20 長野	258 松本		301	14,464.80618121	0.00000000	6,825.05207	21,289.85825121
20 長野	258 松本		283	14,464.80618121	0.00000000	6,825.05207	21,289.85825121
20 長野	258 松本		2,070	14,464.80618121	0.00000000	6,825.05207	21,289.85825121
20 長野	258 松本		3,917	14,464.80618121	0.00000000	6,825.05207	21,289.85825121
20 長野	265 大町		5,061	14,464.80618121	0.00000000	6,825.05207	21,289.85825121
20 長野	265 大町		317	14,464.80618121	0.00000000	6,825.05207	21,289.85825121
20 長野	265 大町		344	14,464.80618121	0.00000000	6,825.05207	21,289.85825121
20 長野	265 大町		2,431	14,464.80618121	0.00000000	6,825.05207	21,289.85825121
20 長野	265 大町		789	14,464.80618121	0.00000000	6,825.05207	21,289.85825121
20 長野	265 大町		283	14,464.80618121	0.00000000	6,825.05207	21,289.85825121
20 長野	265 大町		765	14,464.80618121	0.00000000	6,825.05207	21,289.85825121
20 長野	265 大町		349	14,464.80618121	0.00000000	6,825.05207	21,289.85825121
20 長野	257 長野		501	14,464.80618121	0.00000000	6,825.05207	21,289.85825121
20 長野	259 上田		4,822	14,464.80618121	0.00000000	6,825.05207	21,289.85825121
20 長野	257 長野		6,755	14,464.80618121	0.00000000	6,825.05207	21,289.85825121
20 長野	257 長野		2,640	14,464.80618121	0.00000000	6,825.05207	21,289.85825121
20 長野	257 長野		292	14,464.80618121	0.00000000	6,825.05207	21,289.85825121
20 長野	264 中野		457	14,464.80618121	0.00000000	6,825.05207	21,289.85825121
20 長野	264 中野		433	14,464.80618121	0.00000000	6,825.05207	21,289.85825121
20 長野	264 中野		3,779	14,464.80618121	0.00000000	6,825.05207	21,289.85825121
20 長野	266 飯山		1,603	14,464.80618121	0.00000000	6,825.05207	21,289.85825121
20 長野	266 飯山		1,438	14,464.80618121	0.00000000	6,825.05207	21,289.85825121
20 長野	257 長野		1,394	14,464.80618121	0.00000000	6,825.05207	21,289.85825121
20 長野	257 長野		154	14,464.80618121	0.00000000	6,825.05207	21,289.85825121
20 長野	257 長野		2,109	14,464.80618121	0.00000000	6,825.05207	21,289.85825121
20 長野	257 長野		412	14,464.80618121	0.00000000	6,825.05207	21,289.85825121
20 長野	257 長野		2,113	14,464.80618121	0.00000000	6,825.05207	21,289.85825121
20 長野	257 長野		3,470	14,464.80618121	0.00000000	6,825.05207	21,289.85825121
20 長野	257 長野		845	14,464.80618121	0.00000000	6,825.05207	21,289.85825121
20 長野	257 長野		420	14,464.80618121	0.00000000	6,825.05207	21,289.85825121
20 長野	257 長野		620	14,464.80618121	0.00000000	6,825.05207	21,289.85825121
20 長野	257 長野		918	14,464.80618121	0.00000000	6,825.05207	21,289.85825121
20 長野	257 長野		779	14,464.80618121	0.00000000	6,825.05207	21,289.85825121
20 長野	264 中野		1,363	14,464.80618121	0.00000000	6,825.05207	21,289.85825121
20 長野	266 飯山		837	14,464.80618121	0.00000000	6,825.05207	21,289.85825121

II. 収容局ごとの緊急通報役務原価の算定

都道府県	単料金区域	局	a. アナログ加入者回線数 (回線)	b. 都道府県別 アナログ加入者回線構成比	c. 都道府県別 緊急通報役務原価 (円)	d. 緊急通報役務原価 (円)
算定方法			総務省モデル(出力値)より	a÷当該収容局の属する都道府県 におけるaの合計値	「算定規則別表第1における基礎 的電気通信役務の提供に要した 原価及び基礎的電気通信役務の 提供により生じた収益の額を定 率として」の2の1の1の(1)のA のキのd+日bのc	b×c
1 北海道	1 札幌		24,079	1.47%	163,459.016	2,403,703.361
1 北海道	1 札幌		39,144	2.39%	163,459.016	3,907,577.738
1 北海道	1 札幌		33,743	2.06%	163,459.016	3,368,419.059
1 北海道	1 札幌		25,252	1.54%	163,459.016	2,520,798.923
1 北海道	1 札幌		16,536	1.01%	163,459.016	1,650,718.002
1 北海道	1 札幌		15,456	0.94%	163,459.016	1,542,906.231
1 北海道	1 札幌		2,593	0.16%	163,459.016	258,848.076
1 北海道	1 札幌		39,386	2.41%	163,459.016	3,931,735.561
1 北海道	1 札幌		23,426	1.43%	163,459.016	2,338,517.170
1 北海道	1 札幌		4,055	0.25%	163,459.016	404,793.269
1 北海道	1 札幌		21,381	1.31%	163,459.016	2,134,373.585
1 北海道	1 札幌		13,787	0.84%	163,459.016	1,376,297.115
1 北海道	1 札幌		51,518	3.15%	163,459.016	5,142,821.120
1 北海道	1 札幌		25,637	1.57%	163,459.016	2,559,231.823
1 北海道	1 札幌		20,427	1.25%	163,459.016	2,039,139.854
1 北海道	1 札幌		11,281	0.69%	163,459.016	1,126,133.877
1 北海道	1 札幌		819	0.05%	163,459.016	81,757.260
1 北海道	1 札幌		7,276	0.44%	163,459.016	726,331.893
1 北海道	1 札幌		1,511	0.09%	163,459.016	150,836.653
1 北海道	1 札幌		7,843	0.48%	163,459.016	782,933.073
1 北海道	1 札幌		41	0.00%	163,459.016	4,092.854
1 北海道	1 札幌		25,969	1.59%	163,459.016	2,592,373.960
1 北海道	1 札幌		20,117	1.23%	163,459.016	2,008,193.883
1 北海道	1 札幌		7,289	0.45%	163,459.016	727,629.627
1 北海道	1 札幌		27,196	1.66%	163,459.016	2,714,860.111
1 北海道	2 函館		12,263	0.75%	163,459.016	1,224,162.728
1 北海道	2 函館		34,335	2.10%	163,459.016	3,427,515.881
1 北海道	2 函館		21,513	1.31%	163,459.016	2,147,550.580
1 北海道	2 函館		9,049	0.55%	163,459.016	903,322.884
1 北海道	2 函館		7,675	0.47%	163,459.016	766,162.353
1 北海道	2 函館		1,825	0.11%	163,459.016	182,181.928
1 北海道	2 函館		1,347	0.08%	163,459.016	134,465.236
1 北海道	3 小樽		30,240	1.85%	163,459.016	3,018,729.583
1 北海道	3 小樽		6,054	0.37%	163,459.016	604,344.871
1 北海道	3 小樽		3,856	0.24%	163,459.016	384,927.952
1 北海道	3 小樽		2,227	0.14%	163,459.016	222,311.864
1 北海道	3 小樽		429	0.03%	163,459.016	42,825.231
1 北海道	4 旭川		17,500	1.07%	163,459.016	1,746,949.990
1 北海道	4 旭川		24,180	1.48%	163,459.016	2,413,785.758
1 北海道	4 旭川		23,549	1.44%	163,459.016	2,350,795.733
1 北海道	4 旭川		4,989	0.30%	163,459.016	498,030.486
1 北海道	4 旭川		12,139	0.74%	163,459.016	1,211,784.339
1 北海道	4 旭川		63	0.00%	163,459.016	6,289.020
1 北海道	4 旭川		3,593	0.22%	163,459.016	358,673.789
1 北海道	4 旭川		200	0.01%	163,459.016	19,965.143
1 北海道	4 旭川		897	0.05%	163,459.016	89,543.665
1 北海道	4 旭川		7,424	0.45%	163,459.016	741,106.099
1 北海道	4 旭川		182	0.01%	163,459.016	18,168.280
1 北海道	4 旭川		94	0.01%	163,459.016	9,383.617
1 北海道	4 旭川		11,979	0.73%	163,459.016	1,195,812.225
1 北海道	5 室蘭		18,121	1.11%	163,459.016	1,808,941.759
1 北海道	5 室蘭		7,870	0.48%	163,459.016	785,628.367
1 北海道	5 室蘭		3,847	0.23%	163,459.016	384,029.521
1 北海道	5 室蘭		2,842	0.17%	163,459.016	283,704.678
1 北海道	5 室蘭		1,361	0.08%	163,459.016	135,862.796
1 北海道	6 釧路		13,627	0.83%	163,459.016	1,360,325.001
1 北海道	6 釧路		2,272	0.14%	163,459.016	226,804.022
1 北海道	6 釧路		5,667	0.35%	163,459.016	565,712.320
1 北海道	6 釧路		10,745	0.66%	163,459.016	1,072,627.294
1 北海道	6 釧路		10,236	0.63%	163,459.016	1,021,816.006
1 北海道	6 釧路		4,064	0.25%	163,459.016	405,691.701
1 北海道	6 釧路		12,333	0.75%	163,459.016	1,231,150.527
1 北海道	6 釧路		96	0.01%	163,459.016	9,583.269
1 北海道	7 帯広		20,037	1.22%	163,459.016	2,000,207.826
1 北海道	7 帯広		9,247	0.56%	163,459.016	923,088.375
1 北海道	7 帯広		3,482	0.21%	163,459.016	347,593.135
1 北海道	7 帯広		390	0.02%	163,459.016	38,932.028
1 北海道	7 帯広		863	0.05%	163,459.016	86,149.591
1 北海道	7 帯広		260	0.02%	163,459.016	25,954.686
1 北海道	7 帯広		20,707	1.26%	163,459.016	2,067,091.054
1 北海道	8 北見		27,098	1.65%	163,459.016	2,705,077.191
1 北海道	8 北見		718	0.04%	163,459.016	71,674.862
1 北海道	8 北見		4,379	0.27%	163,459.016	437,136.800
1 北海道	8 北見		623	0.04%	163,459.016	62,191.420
1 北海道	8 北見		203	0.01%	163,459.016	20,264.620
1 北海道	9 夕張		1,577	0.10%	163,459.016	157,425.151
1 北海道	9 夕張		561	0.03%	163,459.016	56,002.225
1 北海道	9 夕張		1,936	0.12%	163,459.016	193,262.582
1 北海道	9 夕張		392	0.02%	163,459.016	39,131.680
1 北海道	9 夕張		378	0.02%	163,459.016	37,734.120
1 北海道	9 夕張		1	0.00%	163,459.016	99.826
1 北海道	9 夕張		599	0.04%	163,459.016	59,795.603
1 北海道	10 岩見沢		22,412	1.37%	163,459.016	2,237,293.896
1 北海道	10 岩見沢		3,524	0.22%	163,459.016	351,785.815
1 北海道	10 岩見沢		249	0.02%	163,459.016	24,856.603
1 北海道	11 網走		12,472	0.76%	163,459.016	1,245,026.302
1 北海道	11 網走		561	0.03%	163,459.016	56,002.225
1 北海道	11 網走		529	0.03%	163,459.016	52,807.803
1 北海道	11 網走		399	0.02%	163,459.016	39,830.460
1 北海道	11 網走		104	0.01%	163,459.016	10,381.874

都道府県	単料料金区域	局	a. アナログ加入者回線数 (回線)	b. 都道府県別 アナログ加入者回線数構成比	c. 都道府県別 緊急通報役務原価 (円)	d. 緊急通報役務原価 (円)
算定方法			総務省モデル(出力値)より	a÷当該収容局の属する都道府県 におけるaの合計値	「算定規則別表第1における基礎 的電気通信役務の提供に要した 原価及び基礎的電気通信役務の 提供により生じた収益の額の算定 について」の2の1の(1)のA のキのd+目のc	b×c
1 北海道	12 留萌		9,792	0.60%	163,459.016	977,493.389
1 北海道	12 留萌		110	0.01%	163,459.016	10,980.829
1 北海道	13 苫小牧		14,988	0.92%	163,459.016	1,496,187.797
1 北海道	13 苫小牧		7,961	0.48%	163,459.016	784,729.936
1 北海道	13 苫小牧		18,554	1.13%	163,459.016	1,852,166.293
1 北海道	13 苫小牧		1,127	0.07%	163,459.016	112,503.579
1 北海道	13 苫小牧		6,174	0.38%	163,459.016	616,323.957
1 北海道	13 苫小牧		437	0.03%	163,459.016	43,623.837
1 北海道	14 稚内		7,383	0.45%	163,459.016	737,013.245
1 北海道	14 稚内		458	0.03%	163,459.016	45,720.177
1 北海道	14 稚内		252	0.02%	163,459.016	25,156.080
1 北海道	14 稚内		140	0.01%	163,459.016	13,975.600
1 北海道	14 稚内		259	0.02%	163,459.016	25,854.860
1 北海道	14 稚内		109	0.01%	163,459.016	10,881.003
1 北海道	14 稚内		156	0.01%	163,459.016	15,572.811
1 北海道	14 稚内		39	0.00%	163,459.016	3,893.203
1 北海道	14 稚内		5,305	0.32%	163,459.016	529,575.411
1 北海道	10 岩見沢		8,732	0.53%	163,459.016	871,678.132
1 北海道	10 岩見沢		493	0.03%	163,459.016	49,214.077
1 北海道	10 岩見沢		378	0.02%	163,459.016	37,734.120
1 北海道	10 岩見沢		266	0.02%	163,459.016	26,553.640
1 北海道	15 芦別		6,134	0.37%	163,459.016	612,330.928
1 北海道	15 芦別		155	0.01%	163,459.016	15,472.986
1 北海道	15 芦別		343	0.02%	163,459.016	34,240.220
1 北海道	15 芦別		255	0.02%	163,459.016	25,455.557
1 北海道	1 札幌		18,445	1.13%	163,459.016	1,841,285.290
1 北海道	1 札幌		7,878	0.48%	163,459.016	786,426.973
1 北海道	21 滝川		479	0.03%	163,459.016	47,816.517
1 北海道	21 滝川		4,973	0.30%	163,459.016	496,433.274
1 北海道	16 紋別		9,244	0.56%	163,459.016	922,768.898
1 北海道	16 紋別		369	0.02%	163,459.016	36,835.688
1 北海道	16 紋別		82	0.01%	163,459.016	8,185.709
1 北海道	16 紋別		73	0.00%	163,459.016	7,287.277
1 北海道	16 紋別		18	0.00%	163,459.016	1,796.863
1 北海道	16 紋別		28	0.00%	163,459.016	2,795.120
1 北海道	17 士別		7,308	0.45%	163,459.016	729,526.316
1 北海道	17 士別		417	0.03%	163,459.016	41,627.323
1 北海道	17 士別		397	0.02%	163,459.016	39,630.808
1 北海道	17 士別		218	0.01%	163,459.016	21,762.006
1 北海道	18 名寄		9,458	0.58%	163,459.016	944,151.600
1 北海道	18 名寄		187	0.01%	163,459.016	18,667.408
1 北海道	10 岩見沢		762	0.05%	163,459.016	76,067.194
1 北海道	10 岩見沢		3,950	0.24%	163,459.016	394,311.569
1 北海道	19 根室		8,948	0.55%	163,459.016	893,240.486
1 北海道	19 根室		538	0.03%	163,459.016	53,706.234
1 北海道	19 根室		246	0.02%	163,459.016	24,557.126
1 北海道	19 根室		487	0.03%	163,459.016	48,615.123
1 北海道	19 根室		192	0.01%	163,459.016	19,166.537
1 北海道	20 千歳		20,217	1.23%	163,459.016	2,018,176.455
1 北海道	20 千歳		102	0.01%	163,459.016	10,182.223
1 北海道	20 千歳		2,543	0.16%	163,459.016	253,856.790
1 北海道	20 千歳		106	0.01%	163,459.016	10,581.526
1 北海道	20 千歳		126	0.01%	163,459.016	12,578.040
1 北海道	21 滝川		14,020	0.86%	163,459.016	1,399,556.507
1 北海道	21 滝川		1,379	0.08%	163,459.016	137,659.659
1 北海道	21 滝川		357	0.02%	163,459.016	35,637.780
1 北海道	21 滝川		5,837	0.36%	163,459.016	582,682.691
1 北海道	21 滝川		1,316	0.08%	163,459.016	131,370.639
1 北海道	21 滝川		2,044	0.12%	163,459.016	204,043.759
1 北海道	22 石狩深川		7,270	0.44%	163,459.016	725,732.939
1 北海道	22 石狩深川		876	0.05%	163,459.016	87,447.325
1 北海道	22 石狩深川		286	0.02%	163,459.016	28,550.154
1 北海道	22 石狩深川		99	0.01%	163,459.016	9,882.746
1 北海道	22 石狩深川		77	0.00%	163,459.016	7,686.580
1 北海道	22 石狩深川		1,163	0.07%	163,459.016	116,097.305
1 北海道	23 富良野		7,536	0.46%	163,459.016	752,286.579
1 北海道	23 富良野		863	0.05%	163,459.016	86,149.591
1 北海道	23 富良野		247	0.02%	163,459.016	24,656.951
1 北海道	23 富良野		329	0.02%	163,459.016	32,842.660
1 北海道	23 富良野		125	0.01%	163,459.016	12,478.214
1 北海道	5 室蘭		6,405	0.39%	163,459.016	639,383.696
1 北海道	5 室蘭		5,631	0.34%	163,459.016	562,118.594
1 北海道	5 室蘭		1,539	0.09%	163,459.016	153,631.773
1 北海道	5 室蘭		855	0.05%	163,459.016	85,350.985
1 北海道	20 千歳		10,771	0.66%	163,459.016	1,075,222.763
1 北海道	20 千歳		4,846	0.30%	163,459.016	483,755.409
1 北海道	24 伊達		9,690	0.59%	163,459.016	967,311.166
1 北海道	24 伊達		1,236	0.08%	163,459.016	123,384.582
1 北海道	24 伊達		641	0.04%	163,459.016	63,988.283
1 北海道	1 札幌		7,021	0.43%	163,459.016	700,876.336
1 北海道	1 札幌		3,805	0.23%	163,459.016	379,836.841
1 北海道	1 札幌		1,279	0.08%	163,459.016	127,677.088
1 北海道	25 石狩		11,818	0.72%	163,459.016	1,179,740.285
1 北海道	25 石狩		1,320	0.08%	163,459.016	131,769.942
1 北海道	25 石狩		781	0.05%	163,459.016	77,963.882
1 北海道	25 石狩		674	0.04%	163,459.016	67,282.531
1 北海道	26 当別		4,273	0.26%	163,459.016	426,555.275
1 北海道	26 当別		1,606	0.10%	163,459.016	160,320.096
1 北海道	26 当別		142	0.01%	163,459.016	14,175.251
1 北海道	26 当別		10	0.00%	163,459.016	998.257
1 北海道	10 岩見沢		955	0.06%	163,459.016	95,333.557
1 北海道	25 石狩		184	0.01%	163,459.016	18,367.931

都道府県	単料金区域	局	a. アナログ加入者回線数 (回線)	b. 都道府県別 アナログ加入者回線数構成比	c. 都道府県別 緊急通報役務原価 (円)	d. 緊急通報役務原価 (円)
算定方法			総務省モデル(出力値)より	a÷当該収容局の属する都道府県 におけるaの合計値	「算定規則別表第1における基礎 的電気通信役務の提供に要した 原価及び基礎的電気通信役務の 提供により生じた収益の額の算定 について」の2の1の(1)のA のキのd+目のc	b×c
1 北海道	25 石狩		376	0.02%	163,459.016	37,534.468
1 北海道	25 石狩		780	0.05%	163,459.016	77,864.057
1 北海道	27 松前		2,590	0.16%	163,459.016	258,548.599
1 北海道	27 松前		843	0.05%	163,459.016	84,153.077
1 北海道	27 松前		468	0.03%	163,459.016	46,718.434
1 北海道	27 松前		1,701	0.10%	163,459.016	169,803.539
1 北海道	27 松前		583	0.04%	163,459.016	58,198.391
1 北海道	28 木古内		2,087	0.13%	163,459.016	208,336.265
1 北海道	28 木古内		2,499	0.15%	163,459.016	249,464.459
1 北海道	2 函館		5,471	0.33%	163,459.016	546,146.480
1 北海道	2 函館		4,751	0.29%	163,459.016	474,271.966
1 北海道	2 函館		722	0.04%	163,459.016	72,074.165
1 北海道	2 函館		2,572	0.16%	163,459.016	256,751.736
1 北海道	2 函館		803	0.05%	163,459.016	80,160.048
1 北海道	2 函館		5,929	0.36%	163,459.016	591,866.657
1 北海道	2 函館		794	0.05%	163,459.016	79,261.617
1 北海道	2 函館		611	0.04%	163,459.016	60,993.511
1 北海道	2 函館		531	0.03%	163,459.016	53,007.454
1 北海道	2 函館		376	0.02%	163,459.016	37,534.468
1 北海道	2 函館		1,032	0.06%	163,459.016	103,020.137
1 北海道	2 函館		623	0.04%	163,459.016	62,191.420
1 北海道	29 鹿部		1,369	0.08%	163,459.016	136,661.402
1 北海道	30 森		1,430	0.09%	163,459.016	142,750.771
1 北海道	30 森		4,520	0.28%	163,459.016	451,212.226
1 北海道	30 森		332	0.02%	163,459.016	33,142.137
1 北海道	30 森		188	0.01%	163,459.016	18,767.234
1 北海道	31 八雲		4,455	0.27%	163,459.016	444,723.555
1 北海道	31 八雲		550	0.03%	163,459.016	54,904.143
1 北海道	31 八雲		319	0.02%	163,459.016	31,844.403
1 北海道	31 八雲		311	0.02%	163,459.016	31,045.797
1 北海道	31 八雲		58	0.00%	163,459.016	5,789.891
1 北海道	31 八雲		2,206	0.13%	163,459.016	220,215.524
1 北海道	32 江差		4,090	0.25%	163,459.016	408,287.169
1 北海道	32 江差		1,503	0.09%	163,459.016	150,038.048
1 北海道	32 江差		267	0.02%	163,459.016	26,653.466
1 北海道	32 江差		254	0.02%	163,459.016	25,355.731
1 北海道	32 江差		172	0.01%	163,459.016	17,170.023
1 北海道	32 江差		967	0.06%	163,459.016	96,531.485
1 北海道	32 江差		415	0.03%	163,459.016	41,427.671
1 北海道	32 江差		297	0.02%	163,459.016	29,648.237
1 北海道	32 江差		1,259	0.08%	163,459.016	125,680.574
1 北海道	32 江差		284	0.02%	163,459.016	28,350.503
1 北海道	33 熊石		1,008	0.06%	163,459.016	100,624.319
1 北海道	33 熊石		530	0.03%	163,459.016	52,907.628
1 北海道	33 熊石		1,017	0.06%	163,459.016	101,522.751
1 北海道	34 奥尻		783	0.05%	163,459.016	78,163.534
1 北海道	34 奥尻		1,054	0.06%	163,459.016	105,216.302
1 北海道	35 今金		1,129	0.07%	163,459.016	112,703.231
1 北海道	35 今金		2,423	0.15%	163,459.016	241,877.704
1 北海道	35 今金		2,643	0.16%	163,459.016	263,839.361
1 北海道	35 今金		71	0.00%	163,459.016	7,087.626
1 北海道	36 寿都		231	0.01%	163,459.016	23,059.740
1 北海道	36 寿都		281	0.02%	163,459.016	28,051.026
1 北海道	36 寿都		273	0.02%	163,459.016	27,252.420
1 北海道	36 寿都		1,180	0.07%	163,459.016	117,794.342
1 北海道	36 寿都		294	0.02%	163,459.016	29,348.760
1 北海道	36 寿都		142	0.01%	163,459.016	14,175.251
1 北海道	36 寿都		1,100	0.07%	163,459.016	109,808.285
1 北海道	36 寿都		181	0.01%	163,459.016	18,068.454
1 北海道	37 倶知安		1,071	0.07%	163,459.016	106,913.339
1 北海道	37 倶知安		571	0.03%	163,459.016	57,000.483
1 北海道	37 倶知安		227	0.01%	163,459.016	22,660.437
1 北海道	37 倶知安		312	0.02%	163,459.016	31,145.623
1 北海道	37 倶知安		1,251	0.08%	163,459.016	124,881.968
1 北海道	37 倶知安		750	0.05%	163,459.016	74,869.285
1 北海道	37 倶知安		797	0.05%	163,459.016	79,561.094
1 北海道	37 倶知安		864	0.05%	163,459.016	86,249.417
1 北海道	37 倶知安		156	0.01%	163,459.016	15,572.811
1 北海道	37 倶知安		1,141	0.07%	163,459.016	113,901.139
1 北海道	37 倶知安		5,944	0.36%	163,459.016	593,364.042
1 北海道	38 岩内		663	0.04%	163,459.016	66,184.448
1 北海道	38 岩内		709	0.04%	163,459.016	70,776.431
1 北海道	38 岩内		484	0.03%	163,459.016	48,315.645
1 北海道	38 岩内		7,197	0.44%	163,459.016	718,445.662
1 北海道	38 岩内		945	0.06%	163,459.016	94,335.299
1 北海道	38 岩内		394	0.02%	163,459.016	39,331.331
1 北海道	38 岩内		108	0.01%	163,459.016	10,781.177
1 北海道	39 余市		661	0.04%	163,459.016	65,984.797
1 北海道	39 余市		284	0.02%	163,459.016	28,350.503
1 北海道	39 余市		149	0.01%	163,459.016	14,874.031
1 北海道	39 余市		1,568	0.10%	163,459.016	156,526.719
1 北海道	39 余市		998	0.06%	163,459.016	99,626.062
1 北海道	39 余市		259	0.02%	163,459.016	25,854.860
1 北海道	39 余市		8,031	0.49%	163,459.016	801,700.307
1 北海道	39 余市		665	0.04%	163,459.016	66,384.100
1 北海道	10 岩見沢		693	0.04%	163,459.016	69,179.220
1 北海道	10 岩見沢		493	0.03%	163,459.016	49,214.077
1 北海道	10 岩見沢		1,804	0.11%	163,459.016	180,085.588
1 北海道	1 札幌		1,722	0.11%	163,459.016	171,899.879
1 北海道	21 滝川		2,525	0.15%	163,459.016	252,059.927
1 北海道	21 滝川		1,878	0.11%	163,459.016	187,472.690
1 北海道	40 栗山		1,302	0.08%	163,459.016	129,973.079

都道府県	単料金区域	局	a. アナログ加入者回線数 (回線)	b. 都道府県別 アナログ加入者回線数構成比	c. 都道府県別 緊急通報役務原価 (円)	d. 緊急通報役務原価 (円)
算定方法			総務省モデル(出力値)より	a÷当該収容局の属する都道府県 におけるaの合計値	「算定規則表第1における基礎 的電気通信役務の提供に要した 原価及び基礎的電気通信役務の 提供により生じた収益の額の算定 について」の2の1の(1)のA のキのd+日のc	b×c
1	北海道	40 栗山	694	0.04%	163,459.016	69,279.045
1	北海道	40 栗山	182	0.01%	163,459.016	18,168.280
1	北海道	40 栗山	2,831	0.17%	163,459.016	282,606.596
1	北海道	40 栗山	470	0.03%	163,459.016	46,918.085
1	北海道	40 栗山	266	0.02%	163,459.016	26,553.640
1	北海道	40 栗山	4,300	0.26%	163,459.016	429,250.569
1	北海道	40 栗山	615	0.04%	163,459.016	61,392.814
1	北海道	10 岩見沢	1,089	0.07%	163,459.016	108,710.202
1	北海道	10 岩見沢	178	0.01%	163,459.016	17,768.977
1	北海道	21 滝川	822	0.05%	163,459.016	82,056.737
1	北海道	21 滝川	1,846	0.11%	163,459.016	184,278.268
1	北海道	21 滝川	283	0.02%	163,459.016	28,250.677
1	北海道	21 滝川	123	0.01%	163,459.016	12,278.563
1	北海道	22 石狩深川	1,284	0.08%	163,459.016	128,176.216
1	北海道	22 石狩深川	1,036	0.06%	163,459.016	103,419.439
1	北海道	21 滝川	960	0.06%	163,459.016	95,832.685
1	北海道	22 石狩深川	762	0.05%	163,459.016	76,067.194
1	北海道	22 石狩深川	1,482	0.09%	163,459.016	147,941.708
1	北海道	17 士別	675	0.04%	163,459.016	67,382.357
1	北海道	17 士別	93	0.01%	163,459.016	9,283.791
1	北海道	17 士別	70	0.00%	163,459.016	6,987.800
1	北海道	4 旭川	1,733	0.11%	163,459.016	172,997.962
1	北海道	4 旭川	1,822	0.11%	163,459.016	181,882.450
1	北海道	4 旭川	1,913	0.12%	163,459.016	190,966.590
1	北海道	4 旭川	1,143	0.07%	163,459.016	114,100.791
1	北海道	41 上川	1,077	0.07%	163,459.016	107,512.294
1	北海道	41 上川	85	0.01%	163,459.016	8,485.186
1	北海道	41 上川	122	0.01%	163,459.016	12,178.737
1	北海道	41 上川	1,829	0.11%	163,459.016	182,581.230
1	北海道	41 上川	581	0.04%	163,459.016	57,998.740
1	北海道	4 旭川	1,896	0.12%	163,459.016	189,269.553
1	北海道	4 旭川	2,786	0.17%	163,459.016	278,114.438
1	北海道	4 旭川	42	0.00%	163,459.016	4,192.680
1	北海道	4 旭川	198	0.01%	163,459.016	19,765.491
1	北海道	4 旭川	153	0.01%	163,459.016	15,273.334
1	北海道	4 旭川	81	0.00%	163,459.016	8,085.883
1	北海道	23 富良野	4,072	0.25%	163,459.016	406,490.306
1	北海道	23 富良野	1,703	0.10%	163,459.016	170,003.190
1	北海道	23 富良野	800	0.05%	163,459.016	79,860.571
1	北海道	23 富良野	240	0.01%	163,459.016	23,958.171
1	北海道	23 富良野	135	0.01%	163,459.016	13,476.471
1	北海道	23 富良野	440	0.03%	163,459.016	43,923.314
1	北海道	23 富良野	520	0.03%	163,459.016	51,909.371
1	北海道	17 士別	51	0.00%	163,459.016	5,091.111
1	北海道	17 士別	1,639	0.10%	163,459.016	163,614.345
1	北海道	17 士別	1,288	0.08%	163,459.016	128,575.519
1	北海道	17 士別	798	0.05%	163,459.016	79,660.920
1	北海道	18 名寄	1,435	0.09%	163,459.016	143,249.899
1	北海道	18 名寄	103	0.01%	163,459.016	10,282.049
1	北海道	18 名寄	1,446	0.09%	163,459.016	144,347.982
1	北海道	18 名寄	74	0.00%	163,459.016	7,387.103
1	北海道	42 美深	2,134	0.13%	163,459.016	213,028.073
1	北海道	42 美深	88	0.01%	163,459.016	8,784.663
1	北海道	42 美深	514	0.03%	163,459.016	51,310.417
1	北海道	42 美深	843	0.05%	163,459.016	84,153.077
1	北海道	42 美深	180	0.01%	163,459.016	17,968.628
1	北海道	12 留萌	1,516	0.09%	163,459.016	151,335.782
1	北海道	12 留萌	414	0.03%	163,459.016	41,327.845
1	北海道	12 留萌	58	0.00%	163,459.016	5,789.891
1	北海道	12 留萌	759	0.05%	163,459.016	75,767.717
1	北海道	12 留萌	484	0.03%	163,459.016	48,315.645
1	北海道	12 留萌	148	0.01%	163,459.016	14,774.206
1	北海道	43 羽幌	669	0.04%	163,459.016	66,783.402
1	北海道	43 羽幌	900	0.05%	163,459.016	89,843.142
1	北海道	43 羽幌	148	0.01%	163,459.016	14,774.206
1	北海道	43 羽幌	3,488	0.21%	163,459.016	348,192.090
1	北海道	44 焼尻	147	0.01%	163,459.016	14,674.380
1	北海道	44 焼尻	200	0.01%	163,459.016	19,965.143
1	北海道	43 羽幌	587	0.04%	163,459.016	58,597.694
1	北海道	43 羽幌	111	0.01%	163,459.016	11,080.654
1	北海道	45 天塩	1,554	0.09%	163,459.016	155,129.159
1	北海道	45 天塩	1,599	0.10%	163,459.016	159,621.316
1	北海道	45 天塩	240	0.01%	163,459.016	23,958.171
1	北海道	45 天塩	1,040	0.06%	163,459.016	103,818.742
1	北海道	45 天塩	167	0.01%	163,459.016	16,670.894
1	北海道	46 浜頓別	880	0.05%	163,459.016	87,846.628
1	北海道	46 浜頓別	161	0.01%	163,459.016	16,071.940
1	北海道	46 浜頓別	89	0.01%	163,459.016	8,884.489
1	北海道	46 浜頓別	131	0.01%	163,459.016	13,077.168
1	北海道	46 浜頓別	1,916	0.12%	163,459.016	191,266.088
1	北海道	46 浜頓別	128	0.01%	163,459.016	12,777.691
1	北海道	46 浜頓別	878	0.05%	163,459.016	87,646.977
1	北海道	46 浜頓別	110	0.01%	163,459.016	10,980.829
1	北海道	47 北見枝幸	221	0.01%	163,459.016	22,061.483
1	北海道	47 北見枝幸	208	0.01%	163,459.016	20,763.748
1	北海道	47 北見枝幸	2,772	0.17%	163,459.016	276,716.878
1	北海道	47 北見枝幸	965	0.06%	163,459.016	96,331.814
1	北海道	47 北見枝幸	60	0.00%	163,459.016	5,989.543
1	北海道	47 北見枝幸	54	0.00%	163,459.016	5,390.589
1	北海道	14 稚内	1,329	0.08%	163,459.016	132,668.374
1	北海道	14 稚内	113	0.01%	163,459.016	11,280.306
1	北海道	14 稚内	86	0.01%	163,459.016	8,585.011

都道府県	単料金区域	局	a. アナログ加入者回線数 (回線)	b. 都道府県別 アナログ加入者回線数構成比	c. 都道府県別 緊急通報役務原価 (円)	d. 緊急通報役務原価 (円)
算定方法			総務省モデル(出力値)より	a÷当該収容局の属する都道府県 におけるaの合計値	「算定規則別表第1における基礎 的電気通信役務の提供に要した 原価及び基礎的電気通信役務の 提供により生じた収益の額の算定 について」の2の1の(1)のA のキのd+日のc	b×c
1 北海道	48 利尻礼文		864	0.05%	163,459.016	86,249.417
1 北海道	48 利尻礼文		678	0.04%	163,459.016	67,681.834
1 北海道	48 利尻礼文		963	0.06%	163,459.016	96,132.162
1 北海道	48 利尻礼文		320	0.02%	163,459.016	31,944.228
1 北海道	48 利尻礼文		976	0.06%	163,459.016	97,429.897
1 北海道	48 利尻礼文		480	0.03%	163,459.016	47,916.343
1 北海道	11 網走		724	0.04%	163,459.016	72,273.817
1 北海道	49 美幌		1,620	0.10%	163,459.016	161,717.656
1 北海道	49 美幌		6,556	0.40%	163,459.016	654,457.379
1 北海道	49 美幌		91	0.01%	163,459.016	9,084.140
1 北海道	49 美幌		1,810	0.11%	163,459.016	180,684.542
1 北海道	49 美幌		92	0.01%	163,459.016	9,183.966
1 北海道	49 美幌		85	0.01%	163,459.016	8,485.186
1 北海道	50 斜里		4,004	0.24%	163,459.016	399,702.158
1 北海道	50 斜里		805	0.05%	163,459.016	80,359.700
1 北海道	50 斜里		61	0.00%	163,459.016	6,089.369
1 北海道	50 斜里		1,133	0.07%	163,459.016	113,102.534
1 北海道	50 斜里		295	0.02%	163,459.016	29,448.586
1 北海道	50 斜里		154	0.01%	163,459.016	15,373.160
1 北海道	11 網走		1,322	0.08%	163,459.016	131,969.594
1 北海道	11 網走		145	0.01%	163,459.016	14,474.728
1 北海道	11 網走		118	0.01%	163,459.016	11,779.434
1 北海道	8 北見		1,208	0.07%	163,459.016	120,589.462
1 北海道	8 北見		125	0.01%	163,459.016	12,478.214
1 北海道	8 北見		1,387	0.08%	163,459.016	138,458.285
1 北海道	8 北見		735	0.04%	163,459.016	73,371.900
1 北海道	8 北見		118	0.01%	163,459.016	11,779.434
1 北海道	8 北見		201	0.01%	163,459.016	20,064.968
1 北海道	8 北見		1,816	0.11%	163,459.016	181,283.496
1 北海道	8 北見		705	0.04%	163,459.016	70,377.128
1 北海道	8 北見		48	0.00%	163,459.016	4,791.634
1 北海道	52 中湧別		1,688	0.10%	163,459.016	168,505.805
1 北海道	52 中湧別		408	0.02%	163,459.016	40,728.891
1 北海道	52 中湧別		273	0.02%	163,459.016	27,252.420
1 北海道	11 網走		1,310	0.08%	163,459.016	130,771.685
1 北海道	11 網走		42	0.00%	163,459.016	4,192.680
1 北海道	11 網走		109	0.01%	163,459.016	10,881.003
1 北海道	51 遠軽		607	0.04%	163,459.016	60,594.208
1 北海道	51 遠軽		248	0.02%	163,459.016	24,756.777
1 北海道	51 遠軽		6,075	0.37%	163,459.016	606,441.211
1 北海道	51 遠軽		87	0.01%	163,459.016	8,684.837
1 北海道	51 遠軽		902	0.05%	163,459.016	90,060.222
1 北海道	51 遠軽		591	0.04%	163,459.016	58,996.997
1 北海道	52 中湧別		2,161	0.13%	163,459.016	215,723.367
1 北海道	52 中湧別		1,409	0.09%	163,459.016	140,654.431
1 北海道	52 中湧別		227	0.01%	163,459.016	22,660.437
1 北海道	52 中湧別		78	0.00%	163,459.016	7,786.406
1 北海道	52 中湧別		107	0.01%	163,459.016	10,681.351
1 北海道	16 紋別		1,252	0.08%	163,459.016	124,981.794
1 北海道	53 興部		1,480	0.09%	163,459.016	147,742.056
1 北海道	53 興部		424	0.03%	163,459.016	42,326.103
1 北海道	53 興部		519	0.03%	163,459.016	51,809.545
1 北海道	53 興部		1,895	0.12%	163,459.016	189,169.728
1 北海道	53 興部		182	0.01%	163,459.016	18,168.280
1 北海道	53 興部		144	0.01%	163,459.016	14,374.903
1 北海道	24 伊達		1,224	0.07%	163,459.016	122,186.674
1 北海道	24 伊達		177	0.01%	163,459.016	17,669.151
1 北海道	24 伊達		260	0.02%	163,459.016	25,954.686
1 北海道	24 伊達		108	0.01%	163,459.016	10,781.177
1 北海道	24 伊達		841	0.05%	163,459.016	83,953.425
1 北海道	24 伊達		2,368	0.14%	163,459.016	236,387.290
1 北海道	24 伊達		623	0.04%	163,459.016	62,191.420
1 北海道	24 伊達		591	0.04%	163,459.016	58,996.997
1 北海道	24 伊達		696	0.04%	163,459.016	69,478.697
1 北海道	24 伊達		239	0.01%	163,459.016	23,858.346
1 北海道	13 苫小牧		2,499	0.15%	163,459.016	249,464.459
1 北海道	13 苫小牧		2,138	0.13%	163,459.016	213,427.376
1 北海道	13 苫小牧		1,194	0.07%	163,459.016	119,191.902
1 北海道	54 早来		1,900	0.12%	163,459.016	189,668.856
1 北海道	54 早来		331	0.02%	163,459.016	33,042.311
1 北海道	54 早来		1,542	0.09%	163,459.016	153,931.251
1 北海道	54 早来		1,161	0.07%	163,459.016	115,897.654
1 北海道	54 早来		751	0.05%	163,459.016	74,969.111
1 北海道	54 早来		83	0.01%	163,459.016	8,285.534
1 北海道	55 釧川		2,681	0.16%	163,459.016	267,632.739
1 北海道	55 釧川		130	0.01%	163,459.016	12,977.343
1 北海道	55 釧川		1,132	0.07%	163,459.016	113,002.708
1 北海道	55 釧川		204	0.01%	163,459.016	20,364.446
1 北海道	55 釧川		153	0.01%	163,459.016	15,273.334
1 北海道	56 門別富川		997	0.05%	163,459.016	99,543.665
1 北海道	56 門別富川		1,434	0.09%	163,459.016	143,150.073
1 北海道	56 門別富川		245	0.01%	163,459.016	24,457.300
1 北海道	56 門別富川		452	0.03%	163,459.016	45,121.223
1 北海道	56 門別富川		2,900	0.17%	163,459.016	279,511.998
1 北海道	56 門別富川		789	0.05%	163,459.016	78,762.488
1 北海道	56 門別富川		195	0.01%	163,459.016	19,466.014
1 北海道	56 門別富川		967	0.06%	163,459.016	96,531.465
1 北海道	56 門別富川		160	0.01%	163,459.016	15,972.114
1 北海道	57 静内		1,609	0.10%	163,459.016	160,619.573
1 北海道	57 静内		209	0.01%	163,459.016	20,863.574
1 北海道	57 静内		7,047	0.43%	163,459.016	703,471.805
1 北海道	57 静内		499	0.03%	163,459.016	49,813.031

都道府県	単料金区域	局	a. アナログ加入者回線数 (回線)	b. 都道府県別 アナログ加入者回線数構成比	c. 都道府県別 緊急通報役務原価 (円)	d. 緊急通報役務原価 (円)
算定方法			総務省モデル(出力値)より	a÷当該収容局の属する都道府県 におけるaの合計値	「算定規則表第1における基礎 的電気通信役務の提供に要した 原価及び基礎的電気通信役務の 提供により生じた収益の額の算定 について」の2の1の(1)のA のキのd+日のc	b×c
1 北海道	57 静内		538	0.03%	163,459.016	53,706.234
1 北海道	57 静内		164	0.01%	163,459.016	16,371.417
1 北海道	58 浦河		950	0.06%	163,459.016	94,834.428
1 北海道	58 浦河		270	0.02%	163,459.016	26,952.943
1 北海道	58 浦河		460	0.03%	163,459.016	45,919.828
1 北海道	58 浦河		4,329	0.26%	163,459.016	432,145.515
1 北海道	58 浦河		737	0.05%	163,459.016	73,571.551
1 北海道	58 浦河		667	0.04%	163,459.016	66,583.751
1 北海道	58 浦河		245	0.01%	163,459.016	24,457.300
1 北海道	58 浦河		1,893	0.12%	163,459.016	188,970.076
1 北海道	58 浦河		108	0.01%	163,459.016	10,781.177
1 北海道	59 えりも		404	0.02%	163,459.016	40,329.588
1 北海道	59 えりも		369	0.02%	163,459.016	36,835.688
1 北海道	59 えりも		1,625	0.10%	163,459.016	162,216.785
1 北海道	7 帯広		2,669	0.16%	163,459.016	266,434.830
1 北海道	7 帯広		422	0.03%	163,459.016	42,126.451
1 北海道	7 帯広		6,568	0.40%	163,459.016	655,655.288
1 北海道	7 帯広		397	0.02%	163,459.016	39,630.808
1 北海道	7 帯広		166	0.01%	163,459.016	16,571.068
1 北海道	7 帯広		170	0.01%	163,459.016	16,970.371
1 北海道	60 上士幌		2,150	0.13%	163,459.016	214,625.285
1 北海道	60 上士幌		327	0.02%	163,459.016	32,643.008
1 北海道	60 上士幌		2,171	0.13%	163,459.016	216,721.625
1 北海道	60 上士幌		111	0.01%	163,459.016	11,080.654
1 北海道	61 十勝清水		1,565	0.10%	163,459.016	156,227.242
1 北海道	61 十勝清水		283	0.02%	163,459.016	28,250.677
1 北海道	61 十勝清水		1,969	0.12%	163,459.016	196,556.830
1 北海道	61 十勝清水		756	0.05%	163,459.016	75,468.240
1 北海道	61 十勝清水		124	0.01%	163,459.016	12,378.389
1 北海道	61 十勝清水		2,774	0.17%	163,459.016	276,916.530
1 北海道	61 十勝清水		774	0.05%	163,459.016	77,265.102
1 北海道	7 帯広		4,391	0.27%	163,459.016	438,334.709
1 北海道	7 帯広		134	0.01%	163,459.016	13,376.646
1 北海道	7 帯広		218	0.01%	163,459.016	21,762.006
1 北海道	7 帯広		979	0.06%	163,459.016	97,729.374
1 北海道	7 帯広		135	0.01%	163,459.016	13,476.471
1 北海道	7 帯広		800	0.05%	163,459.016	79,860.571
1 北海道	62 広尾		608	0.04%	163,459.016	60,694.034
1 北海道	62 広尾		2,026	0.12%	163,459.016	202,246.896
1 北海道	62 広尾		178	0.01%	163,459.016	17,768.977
1 北海道	62 広尾		148	0.01%	163,459.016	14,774.206
1 北海道	62 広尾		77	0.00%	163,459.016	7,686.580
1 北海道	62 広尾		2,752	0.17%	163,459.016	274,720.384
1 北海道	62 広尾		350	0.02%	163,459.016	34,939.000
1 北海道	7 帯広		1,767	0.11%	163,459.016	176,392.036
1 北海道	7 帯広		3,618	0.22%	163,459.016	361,169.432
1 北海道	7 帯広		216	0.01%	163,459.016	21,562.354
1 北海道	63 十勝池田		2,734	0.17%	163,459.016	272,923.501
1 北海道	63 十勝池田		279	0.02%	163,459.016	27,851.374
1 北海道	63 十勝池田		1,112	0.07%	163,459.016	111,006.194
1 北海道	63 十勝池田		202	0.01%	163,459.016	20,164.794
1 北海道	64 本別		2,728	0.17%	163,459.016	272,324.547
1 北海道	64 本別		369	0.02%	163,459.016	36,835.688
1 北海道	64 本別		336	0.02%	163,459.016	33,541.440
1 北海道	64 本別		2,654	0.16%	163,459.016	264,937.444
1 北海道	64 本別		88	0.01%	163,459.016	8,784.663
1 北海道	64 本別		133	0.01%	163,459.016	13,276.820
1 北海道	64 本別		119	0.01%	163,459.016	11,879.260
1 北海道	64 本別		119	0.01%	163,459.016	11,879.260
1 北海道	64 本別		1,096	0.07%	163,459.016	109,408.982
1 北海道	63 十勝池田		1,819	0.11%	163,459.016	181,582.973
1 北海道	63 十勝池田		172	0.01%	163,459.016	17,170.023
1 北海道	63 十勝池田		243	0.01%	163,459.016	24,257.648
1 北海道	6 釧路		127	0.01%	163,459.016	12,677.866
1 北海道	6 釧路		447	0.03%	163,459.016	44,622.094
1 北海道	6 釧路		1,716	0.10%	163,459.016	171,300.925
1 北海道	6 釧路		79	0.00%	163,459.016	7,886.231
1 北海道	65 厚岸		3,644	0.22%	163,459.016	363,764.901
1 北海道	65 厚岸		143	0.01%	163,459.016	14,275.077
1 北海道	65 厚岸		130	0.01%	163,459.016	12,977.343
1 北海道	65 厚岸		60	0.00%	163,459.016	5,989.543
1 北海道	65 厚岸		903	0.06%	163,459.016	90,142.620
1 北海道	65 厚岸		559	0.03%	163,459.016	55,802.574
1 北海道	65 厚岸		286	0.02%	163,459.016	28,550.154
1 北海道	65 厚岸		188	0.01%	163,459.016	18,767.234
1 北海道	65 厚岸		132	0.01%	163,459.016	13,176.994
1 北海道	66 弟子屈		1,854	0.11%	163,459.016	185,076.873
1 北海道	66 弟子屈		311	0.02%	163,459.016	31,045.797
1 北海道	66 弟子屈		115	0.01%	163,459.016	11,479.957
1 北海道	66 弟子屈		222	0.01%	163,459.016	22,161.308
1 北海道	66 弟子屈		116	0.01%	163,459.016	11,579.783
1 北海道	66 弟子屈		90	0.01%	163,459.016	8,984.314
1 北海道	66 弟子屈		80	0.00%	163,459.016	7,986.057
1 北海道	66 弟子屈		2,397	0.15%	163,459.016	239,282.236
1 北海道	66 弟子屈		739	0.05%	163,459.016	73,771.202
1 北海道	66 弟子屈		154	0.01%	163,459.016	15,373.160
1 北海道	6 釧路		845	0.05%	163,459.016	84,352.728
1 北海道	6 釧路		1,029	0.06%	163,459.016	102,720.659
1 北海道	6 釧路		96	0.01%	163,459.016	9,583.269
1 北海道	6 釧路		66	0.00%	163,459.016	6,588.497
1 北海道	6 釧路		62	0.00%	163,459.016	6,189.194
1 北海道	6 釧路		445	0.03%	163,459.016	44,422.443



都道府県	単料金区域	局	a. アナログ加入者回線数 (回線)	b. 都道府県別 アナログ加入者回線数構成比	c. 都道府県別 緊急通報業務原価 (円)	d. 緊急通報業務原価 (円)
算定方法			総務省モデル(出力値)より	a÷当該収容局の属する都道府県 におけるaの合計値	「算定規則別表第1における基礎 的電気通信業務の提供に要した 原価及び基礎的電気通信業務の 提供により生じた収益の額の算定 について」の2の1の(1)のA のキのd+Bのc	b×c
1 北海道	6 釧路		239	0.01%	163,459,016	23,858,346
1 北海道	67 白糠		2,406	0.15%	163,459,016	240,180,667
1 北海道	67 白糠		1,571	0.10%	163,459,016	156,826,196
1 北海道	67 白糠		57	0.00%	163,459,016	5,690,086
1 北海道	67 白糠		986	0.06%	163,459,016	98,428,154
1 北海道	67 白糠		35	0.00%	163,459,016	3,493,900
1 北海道	68 中標津		1,840	0.11%	163,459,016	183,679,313
1 北海道	68 中標津		1,017	0.06%	163,459,016	101,522,751
1 北海道	68 中標津		388	0.02%	163,459,016	38,732,377
1 北海道	68 中標津		123	0.01%	163,459,016	12,278,563
1 北海道	68 中標津		365	0.02%	163,459,016	36,436,386
1 北海道	68 中標津		130	0.01%	163,459,016	12,977,343
1 北海道	68 中標津		515	0.03%	163,459,016	51,410,243
1 北海道	68 中標津		6,512	0.40%	163,459,016	650,065,048
1 北海道	68 中標津		412	0.03%	163,459,016	41,128,194
1 北海道	68 中標津		107	0.01%	163,459,016	10,681,351
1 北海道	68 中標津		92	0.01%	163,459,016	9,183,966
1 北海道	69 根室標津		544	0.03%	163,459,016	54,305,188
1 北海道	69 根室標津		207	0.01%	163,459,016	20,663,923
1 北海道	69 根室標津		1,724	0.11%	163,459,016	172,099,530
1 北海道	69 根室標津		803	0.05%	163,459,016	80,160,048
1 北海道	69 根室標津		337	0.02%	163,459,016	33,641,266
1 北海道	69 根室標津		68	0.00%	163,459,016	6,788,149
1 北海道	69 根室標津		1,248	0.08%	163,459,016	124,582,491
合計			1,637,444	100.00%	-	163,459,016.004

都道府県	単料料金区域	局	a. アナログ加入者回線数 (回線)	b. 都道府県別 アナログ加入者回線数構成比	c. 都道府県別 緊急通報役務原価 (円)	d. 緊急通報役務原価 (円)
算定方法			総務省モデル(出力値)より	a÷当該収容局の属する都道府県 におけるaの合計値	「算定規則別表第1における基礎 的電気通信役務の提供に要した 原価及び基礎的電気通信役務の 提供により生じた収益の額の算定 について」の2の1の(1)のA のキのd+目のc	b×c
2 青森	70 青森		22,705	5.27%	27,003,737	1,423,387,391
2 青森	70 青森		17,589	4.08%	27,003,737	1,102,662,886
2 青森	70 青森		17,200	3.99%	27,003,737	1,078,276,288
2 青森	70 青森		7,873	1.78%	27,003,737	481,024,067
2 青森	70 青森		2,703	0.63%	27,003,737	169,452,373
2 青森	70 青森		6,456	1.50%	27,003,737	404,729,751
2 青森	70 青森		8,566	1.99%	27,003,737	537,006,668
2 青森	70 青森		3,228	0.75%	27,003,737	202,364,876
2 青森	70 青森		1,079	0.25%	27,003,737	67,643,030
2 青森	70 青森		1,254	0.29%	27,003,737	78,613,864
2 青森	71 弘前		32,942	7.65%	27,003,737	2,065,149,854
2 青森	71 弘前		424	0.10%	27,003,737	26,580,764
2 青森	71 弘前		651	0.15%	27,003,737	40,811,504
2 青森	71 弘前		6,065	1.41%	27,003,737	380,217,773
2 青森	71 弘前		9,392	2.18%	27,003,737	588,789,006
2 青森	71 弘前		1,133	0.26%	27,003,737	71,028,316
2 青森	71 弘前		1,225	0.28%	27,003,737	76,795,840
2 青森	71 弘前		1,080	0.25%	27,003,737	67,705,720
2 青森	71 弘前		510	0.12%	27,003,737	31,972,146
2 青森	72 八戸		28,649	6.65%	27,003,737	1,796,019,615
2 青森	72 八戸		11,736	2.72%	27,003,737	735,735,495
2 青森	72 八戸		6,273	1.46%	27,003,737	393,257,393
2 青森	72 八戸		15,369	3.57%	27,003,737	963,490,016
2 青森	72 八戸		690	0.16%	27,003,737	43,256,432
2 青森	72 八戸		3,661	0.85%	27,003,737	229,509,854
2 青森	72 八戸		6,755	1.57%	27,003,737	423,474,205
2 青森	71 弘前		9,183	2.13%	27,003,737	575,686,695
2 青森	71 弘前		610	0.14%	27,003,737	38,241,194
2 青森	73 五所川原		13,327	3.09%	27,003,737	835,476,052
2 青森	73 五所川原		1,255	0.29%	27,003,737	78,676,555
2 青森	73 五所川原		604	0.14%	27,003,737	37,865,051
2 青森	73 五所川原		448	0.10%	27,003,737	28,085,336
2 青森	73 五所川原		1,267	0.29%	27,003,737	79,428,841
2 青森	74 十和田		17,452	4.05%	27,003,737	1,094,074,290
2 青森	74 十和田		775	0.18%	27,003,737	48,585,123
2 青森	74 十和田		268	0.06%	27,003,737	16,801,449
2 青森	74 十和田		723	0.17%	27,003,737	45,325,218
2 青森	74 十和田		12,664	2.94%	27,003,737	793,912,283
2 青森	74 十和田		1,492	0.35%	27,003,737	93,534,199
2 青森	74 十和田		839	0.19%	27,003,737	52,597,314
2 青森	75 むつ		10,317	2.40%	27,003,737	646,777,702
2 青森	75 むつ		5,387	1.25%	27,003,737	337,713,626
2 青森	75 むつ		580	0.13%	27,003,737	36,360,479
2 青森	75 むつ		604	0.14%	27,003,737	37,865,051
2 青森	70 青森		659	0.15%	27,003,737	41,313,028
2 青森	70 青森		2,270	0.53%	27,003,737	142,307,394
2 青森	70 青森		245	0.06%	27,003,737	15,359,168
2 青森	76 蟹田		1,466	0.34%	27,003,737	91,904,246
2 青森	76 蟹田		1,346	0.31%	27,003,737	84,381,389
2 青森	76 蟹田		251	0.06%	27,003,737	15,735,311
2 青森	76 蟹田		948	0.22%	27,003,737	59,430,577
2 青森	76 蟹田		766	0.18%	27,003,737	48,020,909
2 青森	76 蟹田		855	0.20%	27,003,737	53,600,362
2 青森	76 蟹田		175	0.04%	27,003,737	10,970,834
2 青森	77 鯉ヶ沢		3,614	0.84%	27,003,737	226,563,402
2 青森	77 鯉ヶ沢		141	0.03%	27,003,737	8,839,358
2 青森	77 鯉ヶ沢		377	0.09%	27,003,737	23,634,312
2 青森	77 鯉ヶ沢		384	0.09%	27,003,737	24,073,145
2 青森	73 五所川原		899	0.21%	27,003,737	56,358,743
2 青森	73 五所川原		4,392	1.02%	27,003,737	275,336,596
2 青森	77 鯉ヶ沢		1,093	0.25%	27,003,737	68,520,697
2 青森	77 鯉ヶ沢		1,628	0.38%	27,003,737	102,060,105
2 青森	77 鯉ヶ沢		105	0.02%	27,003,737	6,582,501
2 青森	73 五所川原		1,291	0.30%	27,003,737	80,933,412
2 青森	77 鯉ヶ沢		817	0.19%	27,003,737	51,218,124
2 青森	77 鯉ヶ沢		306	0.07%	27,003,737	19,183,287
2 青森	73 五所川原		1,318	0.31%	27,003,737	82,626,055
2 青森	73 五所川原		1,217	0.28%	27,003,737	76,294,316
2 青森	73 五所川原		1,564	0.36%	27,003,737	98,047,914
2 青森	71 弘前		2,513	0.58%	27,003,737	157,541,181
2 青森	71 弘前		392	0.09%	27,003,737	24,574,669
2 青森	71 弘前		659	0.15%	27,003,737	41,313,028
2 青森	71 弘前		520	0.12%	27,003,737	32,599,051
2 青森	71 弘前		2,444	0.57%	27,003,737	153,215,538
2 青森	71 弘前		3,022	0.70%	27,003,737	189,450,636
2 青森	71 弘前		2,266	0.53%	27,003,737	142,056,632
2 青森	71 弘前		5,083	1.18%	27,003,737	318,655,719
2 青森	71 弘前		211	0.05%	27,003,737	13,227,692
2 青森	71 弘前		4,896	1.14%	27,003,737	306,932,599
2 青森	71 弘前		1,506	0.35%	27,003,737	94,411,866
2 青森	71 弘前		1,736	0.40%	27,003,737	108,830,677
2 青森	71 弘前		853	0.20%	27,003,737	53,474,981
2 青森	71 弘前		3,194	0.74%	27,003,737	200,233,399

都道府県	単料金区域	局	a. アナログ加入者回線数 (回線)	b. 都道府県別 アナログ加入者回線数構成比	c. 都道府県別 緊急通報役務原価 (円)	d. 緊急通報役務原価 (円)
算定方法			総務省モデル(出力値)より	a÷当該収容局の属する都道府県 におけるaの合計値	「算定規則別表第1における基礎 的電気通信役務の提供に要した 原価及び基礎的電気通信役務の 提供により生じた収益の額の算定 について」の2の1の(1)のA のキのd+目のc	b×c
2 青森	71 弘前		1,021	0.24%	27,003,737	64,006,982
2 青森	73 五所川原		3,398	0.79%	27,003,737	213,022,257
2 青森	73 五所川原		818	0.19%	27,003,737	51,280,814
2 青森	73 五所川原		2,268	0.53%	27,003,737	142,182,013
2 青森	73 五所川原		3,966	0.92%	27,003,737	248,630,451
2 青森	73 五所川原		958	0.22%	27,003,737	60,057,482
2 青森	73 五所川原		1,282	0.30%	27,003,737	80,369,198
2 青森	78 野辺地		5,169	1.20%	27,003,737	324,047,101
2 青森	78 野辺地		187	0.04%	27,003,737	11,723,120
2 青森	74 十和田		3,193	0.74%	27,003,737	200,170,709
2 青森	72 八戸		4,336	1.01%	27,003,737	271,825,929
2 青森	72 八戸		326	0.08%	27,003,737	20,437,097
2 青森	74 十和田		364	0.08%	27,003,737	22,819,335
2 青森	74 十和田		539	0.13%	27,003,737	33,790,170
2 青森	74 十和田		264	0.06%	27,003,737	16,550,287
2 青森	74 十和田		627	0.15%	27,003,737	39,306,932
2 青森	74 十和田		2,099	0.49%	27,003,737	131,587,321
2 青森	78 野辺地		1,511	0.35%	27,003,737	94,725,318
2 青森	74 十和田		2,357	0.55%	27,003,737	147,761,466
2 青森	78 野辺地		571	0.13%	27,003,737	35,796,265
2 青森	78 野辺地		1,621	0.38%	27,003,737	101,621,271
2 青森	74 十和田		1,835	0.43%	27,003,737	115,037,034
2 青森	72 八戸		2,249	0.52%	27,003,737	140,990,894
2 青森	78 野辺地		2,166	0.50%	27,003,737	135,787,584
2 青森	78 野辺地		525	0.12%	27,003,737	32,912,503
2 青森	78 野辺地		832	0.19%	27,003,737	52,158,481
2 青森	78 野辺地		666	0.15%	27,003,737	41,751,861
2 青森	75 むつ		77	0.02%	27,003,737	4,827,167
2 青森	75 むつ		1,384	0.32%	27,003,737	86,763,627
2 青森	75 むつ		233	0.05%	27,003,737	14,606,882
2 青森	75 むつ		2,747	0.64%	27,003,737	172,210,754
2 青森	75 むつ		1,945	0.45%	27,003,737	121,932,987
2 青森	75 むつ		601	0.14%	27,003,737	37,676,980
2 青森	75 むつ		416	0.10%	27,003,737	26,079,240
2 青森	75 むつ		888	0.21%	27,003,737	55,669,148
2 青森	75 むつ		363	0.08%	27,003,737	22,756,645
2 青森	75 むつ		513	0.12%	27,003,737	32,160,217
2 青森	75 むつ		308	0.07%	27,003,737	19,308,668
2 青森	75 むつ		824	0.19%	27,003,737	51,656,957
2 青森	75 むつ		123	0.03%	27,003,737	7,710,929
2 青森	75 むつ		762	0.18%	27,003,737	47,770,147
2 青森	79 三戸		4,334	1.01%	27,003,737	271,700,548
2 青森	79 三戸		348	0.08%	27,003,737	21,816,288
2 青森	79 三戸		305	0.07%	27,003,737	19,120,597
2 青森	72 八戸		3,333	0.77%	27,003,737	208,947,376
2 青森	72 八戸		991	0.23%	27,003,737	62,126,268
2 青森	72 八戸		399	0.09%	27,003,737	25,013,502
2 青森	79 三戸		1,699	0.39%	27,003,737	106,511,129
2 青森	79 三戸		450	0.10%	27,003,737	28,210,717
2 青森	72 八戸		1,238	0.29%	27,003,737	77,610,817
2 青森	72 八戸		986	0.23%	27,003,737	61,812,815
2 青森	79 三戸		964	0.22%	27,003,737	60,433,625
2 青森	72 八戸		1,016	0.24%	27,003,737	63,693,530
2 青森	72 八戸		3,321	0.77%	27,003,737	208,195,090
2 青森	72 八戸		1,777	0.41%	27,003,737	111,400,986
2 青森	72 八戸		996	0.23%	27,003,737	62,439,720
2 青森	72 八戸		595	0.14%	27,003,737	37,300,837
2 青森	72 八戸		668	0.16%	27,003,737	41,877,242
2 青森	72 八戸		770	0.18%	27,003,737	48,271,671
合計			430,747	100.00%	-	27,003,736,999

都道府県	単料料金区域	局	a. アナログ加入者回線数 (回線)	b. 都道府県別 アナログ加入者回線数構成比	c. 都道府県別 緊急通報役務原価 (円)	d. 緊急通報役務原価 (円)
算定方法			総務省モデル(出力値)より	a÷当該収容局の属する都道府県 におけるaの合計値	「算定規則別表第1における基礎 的電気通信役務の提供に要した 原価及び基礎的電気通信役務の 提供により生じた収益の額の算定 について」の2の1の(1)のA のキのd+目のc	b×c
3 岩手	80 盛岡		30,650	7.77%	15,701.045	1,219,748.235
3 岩手	80 盛岡		7,668	1.94%	15,701.045	305,155.937
3 岩手	80 盛岡		1,974	0.50%	15,701.045	78,557.358
3 岩手	80 盛岡		12,397	3.14%	15,701.045	493,351.350
3 岩手	80 盛岡		444	0.11%	15,701.045	17,669.436
3 岩手	80 盛岡		5,568	1.41%	15,701.045	221,584.280
3 岩手	80 盛岡		512	0.13%	15,701.045	20,375.566
3 岩手	80 盛岡		17,354	4.40%	15,701.045	690,620.257
3 岩手	80 盛岡		106	0.03%	15,701.045	4,218.379
3 岩手	80 盛岡		9,837	2.49%	15,701.045	391,473.520
3 岩手	80 盛岡		1,642	0.42%	15,701.045	65,345.077
3 岩手	81 宮古		15,051	3.81%	15,701.045	598,970.006
3 岩手	81 宮古		122	0.03%	15,701.045	4,855.115
3 岩手	81 宮古		1,437	0.36%	15,701.045	57,186.891
3 岩手	81 宮古		411	0.10%	15,701.045	16,356.167
3 岩手	81 宮古		563	0.14%	15,701.045	22,405.163
3 岩手	82 大船渡		9,178	2.33%	15,701.045	365,247.938
3 岩手	82 大船渡		1,134	0.29%	15,701.045	45,128.695
3 岩手	82 大船渡		412	0.10%	15,701.045	16,395.963
3 岩手	83 水沢		16,833	4.29%	15,701.045	673,866.129
3 岩手	83 水沢		2,078	0.53%	15,701.045	82,696.145
3 岩手	84 花巻		13,340	3.38%	15,701.045	530,879.004
3 岩手	84 花巻		1,534	0.39%	15,701.045	61,047.106
3 岩手	84 花巻		762	0.19%	15,701.045	30,324.573
3 岩手	84 花巻		1,173	0.30%	15,701.045	46,680.740
3 岩手	84 花巻		555	0.14%	15,701.045	22,086.795
3 岩手	84 花巻		2,290	0.58%	15,701.045	91,132.902
3 岩手	84 花巻		560	0.14%	15,701.045	22,285.775
3 岩手	85 北上		11,778	2.99%	15,701.045	468,717.609
3 岩手	85 北上		2,519	0.64%	15,701.045	100,246.193
3 岩手	85 北上		1,714	0.43%	15,701.045	68,210.391
3 岩手	85 北上		2,031	0.51%	15,701.045	80,825.731
3 岩手	85 北上		159	0.04%	15,701.045	6,327.568
3 岩手	85 北上		2,059	0.52%	15,701.045	81,940.020
3 岩手	85 北上		343	0.09%	15,701.045	13,650.037
3 岩手	85 北上		3,494	0.89%	15,701.045	139,047.319
3 岩手	85 北上		1,202	0.30%	15,701.045	47,834.825
3 岩手	86 久慈		9,517	2.41%	15,701.045	378,738.791
3 岩手	86 久慈		1,357	0.34%	15,701.045	54,003.209
3 岩手	86 久慈		447	0.11%	15,701.045	17,788.824
3 岩手	86 久慈		580	0.15%	15,701.045	23,081.696
3 岩手	86 久慈		773	0.20%	15,701.045	30,762.329
3 岩手	86 久慈		176	0.04%	15,701.045	7,004.101
3 岩手	87 遠野		6,773	1.72%	15,701.045	269,538.493
3 岩手	87 遠野		855	0.22%	15,701.045	34,025.603
3 岩手	87 遠野		406	0.10%	15,701.045	16,157.187
3 岩手	87 遠野		410	0.10%	15,701.045	16,316.371
3 岩手	88 一関		13,028	3.30%	15,701.045	518,462.643
3 岩手	88 一関		2,940	0.75%	15,701.045	117,000.320
3 岩手	88 一関		1,779	0.45%	15,701.045	70,797.132
3 岩手	88 一関		176	0.04%	15,701.045	7,004.101
3 岩手	88 一関		405	0.10%	15,701.045	16,117.391
3 岩手	88 一関		522	0.13%	15,701.045	20,773.526
3 岩手	88 一関		736	0.19%	15,701.045	29,289.876
3 岩手	82 大船渡		4,600	1.17%	15,701.045	183,061.725
3 岩手	82 大船渡		1,273	0.32%	15,701.045	50,660.343
3 岩手	82 大船渡		249	0.06%	15,701.045	9,909.211
3 岩手	82 大船渡		216	0.05%	15,701.045	8,595.942
3 岩手	89 釜石		3,929	1.00%	15,701.045	156,358.591
3 岩手	89 釜石		7,340	1.86%	15,701.045	292,102.840
3 岩手	89 釜石		1,100	0.28%	15,701.045	43,775.630
3 岩手	89 釜石		2,043	0.52%	15,701.045	81,303.284
3 岩手	89 釜石		332	0.08%	15,701.045	13,212.281
3 岩手	89 釜石		643	0.16%	15,701.045	25,588.846
3 岩手	89 釜石		177	0.04%	15,701.045	7,043.897
3 岩手	83 水沢		5,530	1.40%	15,701.045	220,072.031
3 岩手	83 水沢		290	0.07%	15,701.045	11,540.848
3 岩手	83 水沢		861	0.22%	15,701.045	34,264.379
3 岩手	83 水沢		775	0.20%	15,701.045	30,841.921
3 岩手	83 水沢		434	0.11%	15,701.045	17,271.476
3 岩手	83 水沢		513	0.13%	15,701.045	20,415.362
3 岩手	90 二戸		6,597	1.67%	15,701.045	262,534.392
3 岩手	90 二戸		1,748	0.44%	15,701.045	69,563.456
3 岩手	90 二戸		409	0.10%	15,701.045	16,276.575
3 岩手	90 二戸		467	0.12%	15,701.045	18,584.745
3 岩手	80 盛岡		497	0.13%	15,701.045	19,778.626
3 岩手	80 盛岡		2,924	0.74%	15,701.045	116,363.584
3 岩手	80 盛岡		468	0.12%	15,701.045	18,624.541
3 岩手	91 岩手		324	0.08%	15,701.045	12,893.913
3 岩手	91 岩手		284	0.07%	15,701.045	11,302.072
3 岩手	91 岩手		1,669	0.42%	15,701.045	66,419.569
3 岩手	91 岩手		460	0.12%	15,701.045	18,306.173
3 岩手	91 岩手		3,493	0.89%	15,701.045	139,007.523
3 岩手	91 岩手		489	0.12%	15,701.045	19,460.257
3 岩手	91 岩手		326	0.08%	15,701.045	12,973.505
3 岩手	91 岩手		424	0.11%	15,701.045	16,873.516
3 岩手	91 岩手		2,396	0.61%	15,701.045	95,351.281
3 岩手	91 岩手		553	0.14%	15,701.045	22,007.203
3 岩手	91 岩手		4,120	1.04%	15,701.045	163,959.632
3 岩手	80 盛岡		488	0.12%	15,701.045	19,420.461
3 岩手	80 盛岡		58	0.01%	15,701.045	2,308.170
3 岩手	80 盛岡		5,257	1.33%	15,701.045	209,207.715

都道府県	単料金区域	局	a. アナログ加入者回線数 (回線)	b. 都道府県別 アナログ加入者回線数構成比	c. 都道府県別 緊急通報役務原価 (円)	d. 緊急通報役務原価 (円)
算定方法			総務省モデル(出力値)より	a÷当該収容局の属する都道府県 におけるaの合計値	「算定規則別表第1における基礎 的電気通信役務の提供に要した 原価及び基礎的電気通信役務の 提供により生じた収益の額の算定 について」の2の1の(1)のA のキのd+目のc	b×c
3 岩手	91 岩手		870	0.22%	15,701,045	34,622,544
3 岩手	80 盛岡		990	0.25%	15,701,045	39,398,067
3 岩手	80 盛岡		1,357	0.34%	15,701,045	54,003,209
3 岩手	80 盛岡		512	0.13%	15,701,045	20,375,566
3 岩手	80 盛岡		81	0.02%	15,701,045	3,223,478
3 岩手	80 盛岡		4,958	1.26%	15,701,045	197,308,703
3 岩手	80 盛岡		1,048	0.27%	15,701,045	41,706,237
3 岩手	80 盛岡		251	0.06%	15,701,045	9,988,803
3 岩手	80 盛岡		5,360	1.36%	15,701,045	213,306,706
3 岩手	84 花巻		121	0.03%	15,701,045	4,815,319
3 岩手	84 花巻		238	0.06%	15,701,045	9,471,454
3 岩手	84 花巻		1,201	0.30%	15,701,045	47,795,029
3 岩手	84 花巻		3,084	0.78%	15,701,045	122,730,948
3 岩手	84 花巻		477	0.12%	15,701,045	18,982,705
3 岩手	84 花巻		1,468	0.37%	15,701,045	58,420,568
3 岩手	84 花巻		1,543	0.39%	15,701,045	61,405,270
3 岩手	84 花巻		148	0.04%	15,701,045	5,889,812
3 岩手	85 北上		1,090	0.28%	15,701,045	43,377,670
3 岩手	85 北上		144	0.04%	15,701,045	5,730,628
3 岩手	85 北上		703	0.18%	15,701,045	27,976,607
3 岩手	83 水沢		589	0.15%	15,701,045	23,439,880
3 岩手	83 水沢		2,741	0.69%	15,701,045	109,080,911
3 岩手	83 水沢		1,142	0.29%	15,701,045	45,447,063
3 岩手	83 水沢		3,729	0.95%	15,701,045	148,399,386
3 岩手	83 水沢		1,439	0.36%	15,701,045	57,266,483
3 岩手	83 水沢		1,544	0.39%	15,701,045	61,445,066
3 岩手	83 水沢		309	0.08%	15,701,045	12,296,972
3 岩手	83 水沢		149	0.04%	15,701,045	5,929,608
3 岩手	83 水沢		925	0.23%	15,701,045	36,811,325
3 岩手	88 一関		544	0.14%	15,701,045	21,649,039
3 岩手	88 一関		3,199	0.81%	15,701,045	127,307,911
3 岩手	88 一関		2,211	0.56%	15,701,045	87,989,016
3 岩手	88 一関		692	0.18%	15,701,045	27,538,851
3 岩手	88 一関		1,640	0.42%	15,701,045	65,265,485
3 岩手	88 一関		1,541	0.39%	15,701,045	61,325,678
3 岩手	88 一関		110	0.03%	15,701,045	4,377,563
3 岩手	88 一関		437	0.11%	15,701,045	17,390,864
3 岩手	88 一関		325	0.08%	15,701,045	12,933,709
3 岩手	88 一関		2,177	0.55%	15,701,045	86,635,951
3 岩手	88 一関		3,293	0.83%	15,701,045	131,048,318
3 岩手	88 一関		532	0.13%	15,701,045	21,171,486
3 岩手	88 一関		473	0.12%	15,701,045	18,823,521
3 岩手	88 一関		1,578	0.40%	15,701,045	62,798,131
3 岩手	88 一関		1,118	0.28%	15,701,045	44,491,958
3 岩手	88 一関		328	0.08%	15,701,045	13,053,097
3 岩手	88 一関		1,395	0.35%	15,701,045	55,515,458
3 岩手	82 大船渡		704	0.18%	15,701,045	28,016,403
3 岩手	82 大船渡		91	0.02%	15,701,045	3,621,438
3 岩手	82 大船渡		1,019	0.26%	15,701,045	40,552,152
3 岩手	82 大船渡		335	0.08%	15,701,045	13,331,669
3 岩手	82 大船渡		1,142	0.29%	15,701,045	45,447,063
3 岩手	82 大船渡		695	0.18%	15,701,045	27,658,239
3 岩手	89 釜石		765	0.19%	15,701,045	30,443,961
3 岩手	89 釜石		84	0.02%	15,701,045	3,342,866
3 岩手	89 釜石		3,908	0.99%	15,701,045	155,522,875
3 岩手	89 釜石		140	0.04%	15,701,045	5,571,444
3 岩手	87 遠野		251	0.06%	15,701,045	9,988,803
3 岩手	87 遠野		364	0.09%	15,701,045	14,485,754
3 岩手	87 遠野		840	0.21%	15,701,045	33,428,683
3 岩手	81 宮古		169	0.04%	15,701,045	6,725,529
3 岩手	81 宮古		1,147	0.29%	15,701,045	45,646,043
3 岩手	81 宮古		3,837	0.97%	15,701,045	152,697,357
3 岩手	81 宮古		1,202	0.30%	15,701,045	47,834,825
3 岩手	81 宮古		860	0.22%	15,701,045	34,224,583
3 岩手	92 岩泉		2,260	0.57%	15,701,045	89,939,022
3 岩手	92 岩泉		46	0.01%	15,701,045	1,830,617
3 岩手	92 岩泉		137	0.03%	15,701,045	5,452,056
3 岩手	92 岩泉		292	0.07%	15,701,045	11,620,440
3 岩手	92 岩泉		708	0.18%	15,701,045	28,175,587
3 岩手	92 岩泉		187	0.05%	15,701,045	7,441,857
3 岩手	92 岩泉		1,093	0.28%	15,701,045	43,497,058
3 岩手	92 岩泉		116	0.03%	15,701,045	4,616,339
3 岩手	92 岩泉		499	0.13%	15,701,045	19,858,218
3 岩手	92 岩泉		369	0.09%	15,701,045	14,684,734

都道府県	単料料金区域	局	a. アナログ加入者回線数 (回線)	b. 都道府県別 アナログ加入者回線数構成比	c. 都道府県別 緊急通報役務原価 (円)	d. 緊急通報役務原価 (円)
算定方法			総務省モデル(出力値)より	a÷当該収容局の属する都道府県 におけるaの合計値	「算定規則別表第1における基礎 的電気通信役務の提供に要した 原価及び基礎的電気通信役務の 提供により生じた収益の額の算定 について」の2の1の(1)のA のキのd+Bのc	b×c
3 岩手	92 岩泉		561	0.14%	15,701,045	22,325,571
3 岩手	92 岩泉		1,102	0.28%	15,701,045	43,855,222
3 岩手	81 宮古		850	0.22%	15,701,045	33,826,623
3 岩手	81 宮古		206	0.05%	15,701,045	8,197,982
3 岩手	81 宮古		343	0.09%	15,701,045	13,650,037
3 岩手	81 宮古		318	0.08%	15,701,045	12,655,137
3 岩手	81 宮古		131	0.03%	15,701,045	5,213,280
3 岩手	81 宮古		141	0.04%	15,701,045	5,611,240
3 岩手	81 宮古		169	0.04%	15,701,045	6,725,529
3 岩手	90 二戸		1,684	0.43%	15,701,045	67,016,510
3 岩手	90 二戸		925	0.23%	15,701,045	36,811,325
3 岩手	90 二戸		690	0.17%	15,701,045	27,459,259
3 岩手	86 久慈		1,204	0.31%	15,701,045	47,914,417
3 岩手	86 久慈		304	0.08%	15,701,045	12,097,992
3 岩手	86 久慈		2,524	0.64%	15,701,045	100,445,173
3 岩手	86 久慈		1,440	0.36%	15,701,045	57,306,279
3 岩手	86 久慈		634	0.16%	15,701,045	25,230,681
3 岩手	86 久慈		372	0.09%	15,701,045	14,804,122
3 岩手	86 久慈		418	0.11%	15,701,045	16,634,739
3 岩手	86 久慈		1,290	0.33%	15,701,045	51,336,875
3 岩手	90 二戸		427	0.11%	15,701,045	16,992,904
3 岩手	90 二戸		1,456	0.37%	15,701,045	57,943,016
3 岩手	90 二戸		1,416	0.36%	15,701,045	56,351,175
3 岩手	91 岩手		507	0.13%	15,701,045	20,176,586
3 岩手	91 岩手		948	0.24%	15,701,045	37,726,634
3 岩手	91 岩手		663	0.17%	15,701,045	26,384,766
3 岩手	90 二戸		239	0.06%	15,701,045	9,511,251
3 岩手	90 二戸		448	0.11%	15,701,045	17,828,620
3 岩手	90 二戸		2,931	0.74%	15,701,045	116,642,156
3 岩手	90 二戸		832	0.21%	15,701,045	33,110,295
3 岩手	90 二戸		681	0.17%	15,701,045	27,101,095
合計			394,538	100.00%	-	15,701,045,003

都道府県	単料料金区域	局	a. アナログ加入者回線数 (回線)	b. 都道府県別 アナログ加入者回線数構成比	c. 都道府県別 緊急通報役務原価 (円)	d. 緊急通報役務原価 (円)
算定方法			総務省モデル(出力値)より	a÷当該収容局の属する都道府県 におけるaの合計値	「算定規則別表第1における基礎 的電気通信役務の提供に要した 原価及び基礎的電気通信役務の 提供により生じた収益の額の算定 について」の2の1の(1)のA のキのd+日のc	b×c
4 宮城	93 仙台		45,863	7.30%	2,840,445	207,470,798
4 宮城	93 仙台		38,865	6.19%	2,840,445	175,813,893
4 宮城	93 仙台		5,008	0.80%	2,840,445	22,654,727
4 宮城	93 仙台		456	0.07%	2,840,445	2,062,811
4 宮城	93 仙台		337	0.05%	2,840,445	1,524,489
4 宮城	93 仙台		1,950	0.31%	2,840,445	8,821,230
4 宮城	93 仙台		13,716	2.18%	2,840,445	62,047,172
4 宮城	93 仙台		1,841	0.29%	2,840,445	8,328,146
4 宮城	93 仙台		3,666	0.58%	2,840,445	16,583,912
4 宮城	93 仙台		12,858	2.05%	2,840,445	58,165,831
4 宮城	93 仙台		10,224	1.63%	2,840,445	46,250,386
4 宮城	93 仙台		17,442	2.78%	2,840,445	78,902,507
4 宮城	93 仙台		24,312	3.87%	2,840,445	109,980,377
4 宮城	93 仙台		13,231	2.11%	2,840,445	59,853,174
4 宮城	93 仙台		3,998	0.64%	2,840,445	18,085,783
4 宮城	93 仙台		2,441	0.39%	2,840,445	11,042,370
4 宮城	93 仙台		5,884	0.94%	2,840,445	26,617,495
4 宮城	93 仙台		10,132	1.61%	2,840,445	45,834,205
4 宮城	93 仙台		892	0.14%	2,840,445	4,035,147
4 宮城	93 仙台		1,913	0.30%	2,840,445	8,653,852
4 宮城	93 仙台		12,369	1.97%	2,840,445	55,953,738
4 宮城	93 仙台		17,776	2.83%	2,840,445	80,413,425
4 宮城	93 仙台		344	0.05%	2,840,445	1,556,155
4 宮城	93 仙台		25,503	4.06%	2,840,445	115,368,113
4 宮城	93 仙台		7,813	1.21%	2,840,445	34,438,985
4 宮城	93 仙台		4,626	0.74%	2,840,445	20,926,671
4 宮城	94 石巻		4,721	0.75%	2,840,445	21,356,423
4 宮城	94 石巻		326	0.05%	2,840,445	1,474,729
4 宮城	94 石巻		255	0.04%	2,840,445	1,153,545
4 宮城	94 石巻		75	0.01%	2,840,445	339,278
4 宮城	94 石巻		31,534	5.02%	2,840,445	142,650,593
4 宮城	93 仙台		23,984	3.82%	2,840,445	108,496,601
4 宮城	93 仙台		160	0.03%	2,840,445	723,793
4 宮城	95 古川		17,154	2.73%	2,840,445	77,599,679
4 宮城	95 古川		2,645	0.42%	2,840,445	11,965,206
4 宮城	95 古川		1,630	0.26%	2,840,445	7,373,643
4 宮城	95 古川		254	0.04%	2,840,445	1,149,022
4 宮城	96 気仙沼		16,432	2.62%	2,840,445	74,333,562
4 宮城	96 気仙沼		954	0.15%	2,840,445	4,315,617
4 宮城	96 気仙沼		1,540	0.25%	2,840,445	6,966,510
4 宮城	96 気仙沼		386	0.06%	2,840,445	1,746,151
4 宮城	96 気仙沼		410	0.07%	2,840,445	1,854,720
4 宮城	97 白石		9,275	1.48%	2,840,445	41,957,387
4 宮城	97 白石		137	0.02%	2,840,445	619,748
4 宮城	97 白石		410	0.07%	2,840,445	1,854,720
4 宮城	97 白石		376	0.06%	2,840,445	1,700,914
4 宮城	97 白石		322	0.05%	2,840,445	1,456,634
4 宮城	93 仙台		10,826	1.72%	2,840,445	48,973,658
4 宮城	93 仙台		1,415	0.23%	2,840,445	6,401,046
4 宮城	93 仙台		2,182	0.35%	2,840,445	9,870,730
4 宮城	99 大河原		7,021	1.12%	2,840,445	31,760,951
4 宮城	99 大河原		1,096	0.17%	2,840,445	4,957,983
4 宮城	99 大河原		594	0.09%	2,840,445	2,687,082
4 宮城	99 大河原		286	0.05%	2,840,445	1,293,780
4 宮城	93 仙台		6,434	1.02%	2,840,445	29,105,534
4 宮城	98 岩沼		11,699	1.86%	2,840,445	52,922,854
4 宮城	97 白石		1,993	0.32%	2,840,445	9,015,749
4 宮城	97 白石		1,810	0.29%	2,840,445	8,187,911
4 宮城	97 白石		885	0.14%	2,840,445	4,003,481
4 宮城	97 白石		150	0.02%	2,840,445	678,556
4 宮城	97 白石		391	0.06%	2,840,445	1,768,770
4 宮城	99 大河原		6,045	0.96%	2,840,445	27,345,812
4 宮城	99 大河原		2,977	0.46%	2,840,445	13,014,707
4 宮城	99 大河原		3,125	0.50%	2,840,445	14,136,586
4 宮城	99 大河原		7,432	1.18%	2,840,445	33,620,194
4 宮城	99 大河原		114	0.02%	2,840,445	515,703
4 宮城	99 大河原		1,960	0.31%	2,840,445	8,866,467
4 宮城	99 大河原		360	0.06%	2,840,445	1,628,535
4 宮城	99 大河原		1,984	0.32%	2,840,445	8,975,036
4 宮城	99 大河原		582	0.09%	2,840,445	2,632,798
4 宮城	99 大河原		500	0.08%	2,840,445	2,261,854
4 宮城	99 大河原		600	0.10%	2,840,445	2,714,225
4 宮城	99 大河原		248	0.04%	2,840,445	1,121,879
4 宮城	98 岩沼		6,018	0.96%	2,840,445	27,223,672
4 宮城	98 岩沼		981	0.16%	2,840,445	4,437,757
4 宮城	98 岩沼		976	0.16%	2,840,445	4,415,139
4 宮城	98 岩沼		1,097	0.17%	2,840,445	4,962,507
4 宮城	98 岩沼		3,074	0.49%	2,840,445	13,905,877
4 宮城	93 仙台		3,084	0.49%	2,840,445	13,951,114
4 宮城	93 仙台		327	0.05%	2,840,445	1,479,252
4 宮城	93 仙台		2,168	0.35%	2,840,445	9,807,398
4 宮城	93 仙台		5,105	0.81%	2,840,445	23,093,527
4 宮城	93 仙台		419	0.07%	2,840,445	1,895,433
4 宮城	93 仙台		112	0.02%	2,840,445	506,655
4 宮城	93 仙台		434	0.07%	2,840,445	1,963,289
4 宮城	93 仙台		1,670	0.27%	2,840,445	7,554,592
4 宮城	93 仙台		5,492	0.87%	2,840,445	24,844,202
4 宮城	93 仙台		1,041	0.17%	2,840,445	4,709,180
4 宮城	93 仙台		4,899	0.78%	2,840,445	22,161,643
4 宮城	95 古川		3,630	0.58%	2,840,445	16,421,058
4 宮城	95 古川		173	0.03%	2,840,445	782,601
4 宮城	95 古川		2,112	0.34%	2,840,445	9,554,070

都道府県	単料金区域	局	a. アナログ加入者回線数 (回線)	b. 都道府県別 アナログ加入者回線数構成比	c. 都道府県別 緊急通報役務原価 (円)	d. 緊急通報役務原価 (円)
算定方法			総務省モデル(出力値)より	a÷当該収容局の属する都道府県 におけるaの合計値	「算定規則別表第1における基礎 的電気通信役務の提供に要した 原価及び基礎的電気通信役務の 提供により生じた収益の額の算定 について」の2の1の(1)のA のキのd+目のc	b×c
4 宮城	95 古川		1,009	0.16%	2,840,445	4,564,421
4 宮城	95 古川		1,762	0.28%	2,840,445	7,970,773
4 宮城	95 古川		1,778	0.28%	2,840,445	8,043,152
4 宮城	95 古川		2,462	0.39%	2,840,445	11,137,368
4 宮城	95 古川		3,258	0.52%	2,840,445	14,738,239
4 宮城	95 古川		2,841	0.45%	2,840,445	12,851,853
4 宮城	95 古川		496	0.08%	2,840,445	2,243,759
4 宮城	95 古川		343	0.05%	2,840,445	1,551,632
4 宮城	95 古川		1,609	0.26%	2,840,445	7,278,645
4 宮城	95 古川		749	0.12%	2,840,445	3,388,257
4 宮城	95 古川		213	0.03%	2,840,445	963,550
4 宮城	95 古川		386	0.06%	2,840,445	1,746,151
4 宮城	95 古川		4,044	0.64%	2,840,445	18,293,873
4 宮城	95 古川		958	0.15%	2,840,445	4,333,712
4 宮城	95 古川		2,915	0.46%	2,840,445	13,186,607
4 宮城	95 古川		4,220	0.67%	2,840,445	19,090,046
4 宮城	95 古川		1,310	0.21%	2,840,445	5,926,057
4 宮城	95 古川		1,674	0.27%	2,840,445	7,572,686
4 宮城	100 築館		6,916	1.10%	2,840,445	31,285,961
4 宮城	100 築館		3,780	0.60%	2,840,445	17,099,614
4 宮城	100 築館		419	0.07%	2,840,445	1,895,433
4 宮城	100 築館		52	0.01%	2,840,445	235,233
4 宮城	100 築館		3,397	0.54%	2,840,445	15,367,034
4 宮城	100 築館		245	0.04%	2,840,445	1,108,308
4 宮城	100 築館		1,283	0.20%	2,840,445	5,803,917
4 宮城	100 築館		1,803	0.29%	2,840,445	8,156,245
4 宮城	100 築館		600	0.10%	2,840,445	2,714,225
4 宮城	100 築館		1,521	0.24%	2,840,445	6,880,559
4 宮城	100 築館		951	0.15%	2,840,445	4,302,046
4 宮城	100 築館		1,573	0.25%	2,840,445	7,115,792
4 宮城	100 築館		540	0.09%	2,840,445	2,442,802
4 宮城	100 築館		459	0.07%	2,840,445	2,076,382
4 宮城	101 迫		6,118	0.97%	2,840,445	27,676,043
4 宮城	101 迫		870	0.14%	2,840,445	3,935,626
4 宮城	101 迫		1,540	0.25%	2,840,445	6,966,510
4 宮城	101 迫		478	0.08%	2,840,445	2,162,332
4 宮城	101 迫		801	0.13%	2,840,445	3,623,490
4 宮城	101 迫		850	0.14%	2,840,445	3,845,151
4 宮城	101 迫		4,078	0.65%	2,840,445	18,447,779
4 宮城	101 迫		2,450	0.39%	2,840,445	11,083,083
4 宮城	100 築館		1,231	0.20%	2,840,445	5,568,684
4 宮城	101 迫		2,195	0.35%	2,840,445	9,929,538
4 宮城	94 石巻		2,252	0.36%	2,840,445	10,187,389
4 宮城	94 石巻		548	0.09%	2,840,445	2,478,992
4 宮城	94 石巻		8,048	1.28%	2,840,445	36,406,798
4 宮城	94 石巻		548	0.09%	2,840,445	2,478,992
4 宮城	94 石巻		854	0.14%	2,840,445	3,863,246
4 宮城	94 石巻		1,826	0.29%	2,840,445	8,260,290
4 宮城	94 石巻		1,168	0.19%	2,840,445	5,283,690
4 宮城	94 石巻		1,243	0.20%	2,840,445	5,622,968
4 宮城	94 石巻		3,765	0.60%	2,840,445	17,031,759
4 宮城	94 石巻		1,348	0.21%	2,840,445	6,097,958
4 宮城	94 石巻		1,284	0.20%	2,840,445	5,808,440
4 宮城	94 石巻		251	0.04%	2,840,445	1,135,451
4 宮城	94 石巻		662	0.11%	2,840,445	2,994,694
4 宮城	94 石巻		3,503	0.56%	2,840,445	15,846,547
4 宮城	94 石巻		160	0.03%	2,840,445	723,793
4 宮城	94 石巻		49	0.01%	2,840,445	221,662
4 宮城	94 石巻		745	0.12%	2,840,445	3,370,182
4 宮城	94 石巻		348	0.06%	2,840,445	1,574,250
4 宮城	94 石巻		335	0.05%	2,840,445	1,515,442
4 宮城	94 石巻		204	0.03%	2,840,445	922,836
4 宮城	96 気仙沼		3,191	0.51%	2,840,445	14,435,151
4 宮城	96 気仙沼		625	0.10%	2,840,445	2,827,317
4 宮城	94 石巻		549	0.09%	2,840,445	2,483,515
4 宮城	94 石巻		400	0.06%	2,840,445	1,809,483
4 宮城	96 気仙沼		1,056	0.17%	2,840,445	4,777,035
4 宮城	96 気仙沼		304	0.05%	2,840,445	1,375,207
4 宮城	96 気仙沼		1,645	0.26%	2,840,445	7,441,499
4 宮城	96 気仙沼		417	0.07%	2,840,445	1,886,386
4 宮城	96 気仙沼		1,548	0.25%	2,840,445	7,002,699
4 宮城	96 気仙沼		1,188	0.19%	2,840,445	5,374,165
合計			627,902	100.00%	-	2,840,444,998



都道府県	単料料金区域	局	a. アナログ加入者回線数 (回線)	b. 都道府県別 アナログ加入者回線数構成比	c. 都道府県別 緊急通報役務原価 (円)	d. 緊急通報役務原価 (円)
算定方法			総務省モデル(出力値)より	a÷当該収容局の属する都道府県 におけるaの合計値	「算定規則別表第1における基礎 的電気通信役務の提供に要した 原価及び基礎的電気通信役務の 提供により生じた収益の額の算定 について」の2の1の(1)のA のキのd÷Bのc	b×c
5 秋田	102 秋田		29,525	8.77%	9,225.316	809,000.294
5 秋田	102 秋田		28,847	8.57%	9,225.316	790,422.743
5 秋田	102 秋田		16,093	4.78%	9,225.316	440,956.536
5 秋田	102 秋田		7,903	2.35%	9,225.316	216,546.294
5 秋田	102 秋田		4,756	1.41%	9,225.316	130,316.864
5 秋田	102 秋田		719	0.21%	9,225.316	19,700.972
5 秋田	102 秋田		4,505	1.34%	9,225.316	123,439.334
5 秋田	102 秋田		134	0.04%	9,225.316	3,671.669
5 秋田	102 秋田		588	0.17%	9,225.316	16,111.505
5 秋田	102 秋田		219	0.07%	9,225.316	6,000.713
5 秋田	103 能代		14,902	4.43%	9,225.316	408,322.519
5 秋田	103 能代		1,868	0.55%	9,225.316	51,184.168
5 秋田	103 能代		507	0.15%	9,225.316	13,892.063
5 秋田	104 横手		12,217	3.63%	9,225.316	334,752.128
5 秋田	104 横手		1,209	0.36%	9,225.316	33,127.226
5 秋田	104 横手		369	0.11%	9,225.316	10,110.791
5 秋田	105 大館		13,855	4.12%	9,225.316	379,634.177
5 秋田	105 大館		3,543	1.05%	9,225.316	97,080.035
5 秋田	105 大館		1,481	0.44%	9,225.316	40,580.167
5 秋田	105 大館		138	0.04%	9,225.316	3,781.271
5 秋田	105 大館		156	0.05%	9,225.316	4,274.481
5 秋田	105 大館		1,055	0.31%	9,225.316	28,907.546
5 秋田	106 本荘		13,328	3.96%	9,225.316	365,194.104
5 秋田	106 本荘		242	0.07%	9,225.316	6,630.925
5 秋田	106 本荘		479	0.14%	9,225.316	13,124.848
5 秋田	107 男鹿		2,924	0.87%	9,225.316	80,119.115
5 秋田	107 男鹿		1,548	0.46%	9,225.316	42,416.002
5 秋田	107 男鹿		519	0.15%	9,225.316	14,220.869
5 秋田	107 男鹿		1,555	0.46%	9,225.316	42,607.805
5 秋田	107 男鹿		2,012	0.60%	9,225.316	55,129.842
5 秋田	107 男鹿		238	0.07%	9,225.316	6,521.323
5 秋田	107 男鹿		560	0.17%	9,225.316	15,344.290
5 秋田	107 男鹿		223	0.07%	9,225.316	6,110.316
5 秋田	108 湯沢		9,950	2.96%	9,225.316	272,635.154
5 秋田	108 湯沢		804	0.24%	9,225.316	22,030.016
5 秋田	109 大曲		11,516	3.42%	9,225.316	315,544.365
5 秋田	109 大曲		1,057	0.31%	9,225.316	28,962.348
5 秋田	109 大曲		1,260	0.37%	9,225.316	34,524.653
5 秋田	110 鹿角		5,102	1.52%	9,225.316	139,797.443
5 秋田	110 鹿角		777	0.23%	9,225.316	21,290.202
5 秋田	110 鹿角		1,246	0.37%	9,225.316	34,141.045
5 秋田	110 鹿角		135	0.04%	9,225.316	3,699.070
5 秋田	110 鹿角		2,196	0.65%	9,225.316	60,171.538
5 秋田	110 鹿角		1,261	0.37%	9,225.316	34,552.053
5 秋田	110 鹿角		2,146	0.64%	9,225.316	58,801.512
5 秋田	111 鷹巣		6,038	1.79%	9,225.316	165,444.328
5 秋田	111 鷹巣		502	0.15%	9,225.316	13,755.080
5 秋田	111 鷹巣		256	0.08%	9,225.316	7,014.533
5 秋田	105 大館		564	0.17%	9,225.316	15,453.892
5 秋田	105 大館		2,271	0.67%	9,225.316	62,226.576
5 秋田	105 大館		199	0.06%	9,225.316	5,452.703
5 秋田	111 鷹巣		192	0.06%	9,225.316	5,260.899
5 秋田	111 鷹巣		1,383	0.41%	9,225.316	37,894.916
5 秋田	111 鷹巣		712	0.21%	9,225.316	19,509.169
5 秋田	111 鷹巣		968	0.29%	9,225.316	26,523.701
5 秋田	111 鷹巣		398	0.12%	9,225.316	10,905.406
5 秋田	105 大館		124	0.04%	9,225.316	3,397.664
5 秋田	105 大館		92	0.03%	9,225.316	2,520.848
5 秋田	105 大館		1,880	0.56%	9,225.316	51,512.974
5 秋田	111 鷹巣		2,116	0.63%	9,225.316	57,979.496
5 秋田	111 鷹巣		990	0.29%	9,225.316	27,126.513
5 秋田	103 能代		1,445	0.43%	9,225.316	39,593.749
5 秋田	103 能代		242	0.07%	9,225.316	6,630.925
5 秋田	103 能代		2,882	0.86%	9,225.316	78,968.293
5 秋田	103 能代		121	0.04%	9,225.316	3,315.463
5 秋田	103 能代		469	0.14%	9,225.316	12,850.843
5 秋田	103 能代		306	0.09%	9,225.316	8,384.559
5 秋田	103 能代		1,019	0.30%	9,225.316	27,921.128
5 秋田	103 能代		1,814	0.54%	9,225.316	49,704.540
5 秋田	103 能代		387	0.11%	9,225.316	10,604.000
5 秋田	103 能代		1,822	0.54%	9,225.316	49,923.744
5 秋田	103 能代		1,262	0.37%	9,225.316	34,579.454
5 秋田	103 能代		1,373	0.41%	9,225.316	37,620.911
5 秋田	102 秋田		2,157	0.64%	9,225.316	59,102.917
5 秋田	102 秋田		196	0.06%	9,225.316	5,370.502
5 秋田	102 秋田		356	0.11%	9,225.316	9,754.584
5 秋田	102 秋田		1,979	0.59%	9,225.316	54,225.625
5 秋田	102 秋田		3,181	0.94%	9,225.316	87,161.048
5 秋田	102 秋田		3,200	0.95%	9,225.316	87,681.658
5 秋田	102 秋田		3,753	1.11%	9,225.316	102,834.144
5 秋田	102 秋田		1,285	0.38%	9,225.316	35,209.666
5 秋田	107 男鹿		1,282	0.38%	9,225.316	35,127.464
5 秋田	107 男鹿		550	0.16%	9,225.316	15,070.285
5 秋田	107 男鹿		796	0.24%	9,225.316	21,810.812
5 秋田	102 秋田		556	0.17%	9,225.316	15,234.688
5 秋田	102 秋田		1,754	0.52%	9,225.316	48,060.509
5 秋田	102 秋田		1,382	0.41%	9,225.316	37,867.516
5 秋田	102 秋田		376	0.11%	9,225.316	10,302.595
5 秋田	106 本荘		1,527	0.45%	9,225.316	41,840.591
5 秋田	106 本荘		1,818	0.54%	9,225.316	49,814.142
5 秋田	106 本荘		1,540	0.46%	9,225.316	42,196.798
5 秋田	106 本荘		2,703	0.80%	9,225.316	74,063.600

都道府県	単料料金区域	局	a. アナログ加入者回線数 (回線)	b. 都道府県別 アナログ加入者回線数構成比	c. 都道府県別 緊急通報役務原価 (円)	d. 緊急通報役務原価 (円)
算定方法			総務省モデル(出力値)より	a÷当該収容局の属する都道府県 におけるaの合計値	「算定規則別表第1における基礎 的電気通信役務の提供に要した 原価及び基礎的電気通信役務の 提供により生じた収益の額の算定 について」の2の1の(1)のA のキのd+目のc	b×c
5 秋田	106 本荘		419	0.12%	9,225,316	11,480,817
5 秋田	106 本荘		468	0.14%	9,225,316	12,823,442
5 秋田	106 本荘		727	0.22%	9,225,316	19,920,177
5 秋田	106 本荘		1,838	0.49%	9,225,316	44,882,048
5 秋田	106 本荘		641	0.19%	9,225,316	17,563,732
5 秋田	106 本荘		1,096	0.33%	9,225,316	30,030,968
5 秋田	106 本荘		1,295	0.38%	9,225,316	35,483,671
5 秋田	106 本荘		1,498	0.44%	9,225,316	41,045,976
5 秋田	106 本荘		222	0.07%	9,225,316	6,082,915
5 秋田	106 本荘		557	0.17%	9,225,316	15,262,089
5 秋田	106 本荘		1,181	0.35%	9,225,316	32,360,012
5 秋田	106 本荘		1,061	0.32%	9,225,316	29,071,950
5 秋田	106 本荘		596	0.18%	9,225,316	16,330,709
5 秋田	106 本荘		502	0.15%	9,225,316	13,755,060
5 秋田	109 大曲		1,667	0.50%	9,225,316	45,676,663
5 秋田	109 大曲		428	0.13%	9,225,316	11,727,422
5 秋田	109 大曲		377	0.11%	9,225,316	10,329,995
5 秋田	109 大曲		1,919	0.57%	9,225,316	52,581,594
5 秋田	112 角館		4,908	1.46%	9,225,316	134,481,742
5 秋田	109 大曲		2,803	0.83%	9,225,316	76,803,652
5 秋田	112 角館		616	0.18%	9,225,316	16,878,719
5 秋田	112 角館		2,164	0.64%	9,225,316	59,294,721
5 秋田	112 角館		1,195	0.35%	9,225,316	32,743,619
5 秋田	112 角館		2,000	0.59%	9,225,316	54,801,036
5 秋田	112 角館		248	0.07%	9,225,316	6,795,328
5 秋田	112 角館		229	0.07%	9,225,316	6,274,719
5 秋田	102 秋田		960	0.29%	9,225,316	26,304,497
5 秋田	102 秋田		265	0.08%	9,225,316	7,261,137
5 秋田	102 秋田		265	0.08%	9,225,316	7,261,137
5 秋田	102 秋田		227	0.07%	9,225,316	6,219,918
5 秋田	102 秋田		150	0.04%	9,225,316	4,110,078
5 秋田	109 大曲		583	0.17%	9,225,316	15,974,502
5 秋田	109 大曲		548	0.16%	9,225,316	15,015,484
5 秋田	109 大曲		1,054	0.31%	9,225,316	28,880,146
5 秋田	112 角館		514	0.15%	9,225,316	14,083,866
5 秋田	112 角館		826	0.25%	9,225,316	22,632,828
5 秋田	112 角館		389	0.12%	9,225,316	10,658,801
5 秋田	109 大曲		1,904	0.57%	9,225,316	52,170,586
5 秋田	109 大曲		1,269	0.38%	9,225,316	34,771,257
5 秋田	109 大曲		660	0.20%	9,225,316	18,084,342
5 秋田	109 大曲		770	0.23%	9,225,316	21,098,399
5 秋田	104 横手		194	0.06%	9,225,316	5,315,700
5 秋田	104 横手		2,162	0.64%	9,225,316	59,239,920
5 秋田	104 横手		974	0.29%	9,225,316	26,688,105
5 秋田	104 横手		2,520	0.75%	9,225,316	69,049,305
5 秋田	104 横手		2,584	0.77%	9,225,316	70,802,938
5 秋田	104 横手		159	0.05%	9,225,316	4,356,682
5 秋田	104 横手		1,761	0.52%	9,225,316	48,252,312
5 秋田	104 横手		3,134	0.93%	9,225,316	85,873,223
5 秋田	104 横手		914	0.27%	9,225,316	25,044,073
5 秋田	104 横手		168	0.05%	9,225,316	4,603,287
5 秋田	104 横手		884	0.26%	9,225,316	24,222,058
5 秋田	104 横手		1,269	0.38%	9,225,316	34,771,257
5 秋田	108 湯沢		627	0.19%	9,225,316	17,180,125
5 秋田	108 湯沢		2,120	0.63%	9,225,316	58,089,098
5 秋田	108 湯沢		352	0.10%	9,225,316	9,644,982
5 秋田	108 湯沢		250	0.07%	9,225,316	6,850,129
5 秋田	108 湯沢		1,913	0.57%	9,225,316	52,417,191
5 秋田	108 湯沢		3,695	1.10%	9,225,316	101,244,914
5 秋田	108 湯沢		462	0.14%	9,225,316	12,659,039
5 秋田	108 湯沢		454	0.13%	9,225,316	12,439,835
5 秋田	104 横手		99	0.03%	9,225,316	2,712,651
5 秋田	104 横手		636	0.19%	9,225,316	17,426,729
5 秋田	108 湯沢		364	0.11%	9,225,316	9,973,789
5 秋田	108 湯沢		265	0.08%	9,225,316	7,261,137
合計			336,684	100.00%	-	9,225,315,998

都道府県	単料料金区域	局	a. アナログ加入者回線数 (回線)	b. 都道府県別 アナログ加入者回線数構成比	c. 都道府県別 緊急通報役務原価 (円)	d. 緊急通報役務原価 (円)
算定方法			総務省モデル(出力値)より	a÷当該収容局の属する都道府県 におけるaの合計値	「算定規則表第1における基礎 的電気通信役務の提供に要した 原価及び基礎的電気通信役務の 提供により生じた収益の額の算定 について」の2の1の(1)のA のキのd+目のc	b×c
6 山形	113 山形		35,999	11.57%	4,348,663	503,044,728
6 山形	113 山形		3,420	1.10%	4,348,663	47,790,577
6 山形	113 山形		2,919	0.94%	4,348,663	40,789,676
6 山形	113 山形		754	0.24%	4,348,663	10,536,285
6 山形	113 山形		7,970	2.56%	4,348,663	111,371,607
6 山形	113 山形		15,465	4.97%	4,348,663	216,105,634
6 山形	113 山形		390	0.13%	4,348,663	5,449,803
6 山形	113 山形		274	0.09%	4,348,663	3,828,836
6 山形	114 米沢		18,014	5.79%	4,348,663	251,724,985
6 山形	114 米沢		2,742	0.88%	4,348,663	38,316,304
6 山形	114 米沢		2,637	0.85%	4,348,663	36,849,050
6 山形	114 米沢		2,427	0.78%	4,348,663	33,914,541
6 山形	114 米沢		40	0.01%	4,348,663	558,954
6 山形	114 米沢		513	0.16%	4,348,663	7,168,587
6 山形	114 米沢		328	0.11%	4,348,663	4,583,424
6 山形	114 米沢		175	0.06%	4,348,663	2,445,424
6 山形	114 米沢		71	0.02%	4,348,663	992,144
6 山形	115 鶴岡		23,996	7.71%	4,348,663	335,316,572
6 山形	115 鶴岡		2,350	0.76%	4,348,663	32,838,554
6 山形	115 鶴岡		1,098	0.35%	4,348,663	15,343,290
6 山形	115 鶴岡		954	0.31%	4,348,663	13,331,056
6 山形	115 鶴岡		1,125	0.36%	4,348,663	15,720,584
6 山形	116 酒田		18,674	6.00%	4,348,663	260,947,728
6 山形	116 酒田		618	0.20%	4,348,663	8,635,841
6 山形	116 酒田		683	0.22%	4,348,663	9,544,141
6 山形	116 酒田		3,319	1.07%	4,348,663	46,379,218
6 山形	116 酒田		4,320	1.39%	4,348,663	60,367,044
6 山形	116 酒田		1,257	0.40%	4,348,663	17,565,133
6 山形	116 酒田		393	0.13%	4,348,663	5,491,724
6 山形	116 酒田		520	0.17%	4,348,663	7,266,403
6 山形	116 酒田		118	0.04%	4,348,663	1,648,915
6 山形	117 新庄		10,441	3.36%	4,348,663	145,900,997
6 山形	117 新庄		446	0.14%	4,348,663	6,232,338
6 山形	117 新庄		1,167	0.38%	4,348,663	16,307,486
6 山形	118 寒河江		8,746	2.81%	4,348,663	122,215,317
6 山形	118 寒河江		1,507	0.48%	4,348,663	21,058,596
6 山形	113 山形		7,003	2.25%	4,348,663	97,858,891
6 山形	113 山形		88	0.03%	4,348,663	1,229,699
6 山形	113 山形		561	0.18%	4,348,663	7,839,331
6 山形	119 村山		4,060	1.30%	4,348,663	56,733,842
6 山形	119 村山		961	0.31%	4,348,663	13,428,873
6 山形	119 村山		393	0.13%	4,348,663	5,491,724
6 山形	119 村山		762	0.24%	4,348,663	10,648,076
6 山形	119 村山		418	0.13%	4,348,663	5,841,070
6 山形	120 長井		8,137	2.61%	4,348,663	113,705,240
6 山形	113 山形		10,563	3.39%	4,348,663	147,605,807
6 山形	113 山形		3,117	1.00%	4,348,663	43,556,499
6 山形	113 山形		549	0.18%	4,348,663	7,671,645
6 山形	119 村山		3,971	1.28%	4,348,663	55,490,170
6 山形	119 村山		1,098	0.35%	4,348,663	15,343,290
6 山形	119 村山		6,390	2.05%	4,348,663	89,292,920
6 山形	119 村山		2,971	0.95%	4,348,663	41,516,317
6 山形	119 村山		921	0.30%	4,348,663	12,869,918
6 山形	119 村山		912	0.29%	4,348,663	12,744,154
6 山形	114 米沢		4,971	1.60%	4,348,663	69,464,022
6 山形	114 米沢		3,350	1.08%	4,348,663	46,812,407
6 山形	114 米沢		196	0.06%	4,348,663	2,738,875
6 山形	113 山形		2,561	0.82%	4,348,663	35,787,037
6 山形	113 山形		215	0.07%	4,348,663	3,004,378
6 山形	113 山形		2,262	0.73%	4,348,663	31,608,855
6 山形	118 寒河江		4,883	1.57%	4,348,663	68,234,323
6 山形	118 寒河江		1,569	0.50%	4,348,663	21,924,975
6 山形	118 寒河江		60	0.02%	4,348,663	838,431
6 山形	118 寒河江		112	0.04%	4,348,663	1,565,072
6 山形	118 寒河江		354	0.11%	4,348,663	4,946,744
6 山形	118 寒河江		1,622	0.52%	4,348,663	22,665,589
6 山形	118 寒河江		2,115	0.68%	4,348,663	29,554,699
6 山形	118 寒河江		197	0.06%	4,348,663	2,752,849
6 山形	119 村山		2,054	0.66%	4,348,663	28,702,294
6 山形	117 新庄		1,554	0.50%	4,348,663	21,715,367
6 山形	117 新庄		506	0.16%	4,348,663	7,070,770
6 山形	117 新庄		537	0.17%	4,348,663	7,503,959
6 山形	117 新庄		140	0.04%	4,348,663	1,956,339
6 山形	117 新庄		1,392	0.45%	4,348,663	19,451,603
6 山形	117 新庄		308	0.10%	4,348,663	4,303,947
6 山形	117 新庄		967	0.31%	4,348,663	13,512,716
6 山形	117 新庄		213	0.07%	4,348,663	2,976,431
6 山形	117 新庄		491	0.16%	4,348,663	6,861,162
6 山形	117 新庄		1,336	0.43%	4,348,663	18,669,067
6 山形	117 新庄		366	0.12%	4,348,663	5,114,430
6 山形	117 新庄		215	0.07%	4,348,663	3,004,378
6 山形	117 新庄		688	0.22%	4,348,663	9,614,011
6 山形	117 新庄		261	0.08%	4,348,663	3,647,176
6 山形	117 新庄		1,173	0.38%	4,348,663	16,391,329
6 山形	117 新庄		1,037	0.33%	4,348,663	14,490,885
6 山形	117 新庄		263	0.08%	4,348,663	3,675,123
6 山形	114 米沢		3,104	1.00%	4,348,663	43,374,839
6 山形	114 米沢		1,841	0.59%	4,348,663	25,725,863
6 山形	114 米沢		662	0.21%	4,348,663	9,250,691
6 山形	114 米沢		3,022	0.97%	4,348,663	42,228,983
6 山形	114 米沢		528	0.17%	4,348,663	7,378,194
6 山形	114 米沢		302	0.10%	4,348,663	4,220,104

都道府県	単料料金区域	局	a. アナログ加入者回線数 (回線)	b. 都道府県別 アナログ加入者回線数構成比	c. 都道府県別 緊急通報役務原価 (円)	d. 緊急通報役務原価 (円)
算定方法			総務省モデル(出力値)より	a÷当該収容局の属する都道府県 におけるaの合計値	「算定規則別表第1における基礎 的電気通信役務の提供に要した 原価及び基礎的電気通信役務の 提供により生じた収益の額の算定 について」の2の1の(1)のA のキのd+ロのc	b×c
6 山形	120 長井		2,364	0.76%	4,348,663	33,034,188
6 山形	120 長井		156	0.05%	4,348,663	2,179,921
6 山形	120 長井		93	0.03%	4,348,663	1,299,568
6 山形	120 長井		118	0.04%	4,348,663	1,648,915
6 山形	120 長井		3,817	1.23%	4,348,663	53,338,196
6 山形	120 長井		424	0.14%	4,348,663	5,924,914
6 山形	120 長井		1,366	0.44%	4,348,663	19,088,283
6 山形	120 長井		125	0.04%	4,348,663	1,746,732
6 山形	116 酒田		1,070	0.34%	4,348,663	14,952,023
6 山形	116 酒田		302	0.10%	4,348,663	4,220,104
6 山形	116 酒田		180	0.06%	4,348,663	2,515,294
6 山形	116 酒田		3,796	1.22%	4,348,663	53,044,745
6 山形	116 酒田		319	0.10%	4,348,663	4,457,659
6 山形	115 鶴岡		2,505	0.80%	4,348,663	35,004,501
6 山形	115 鶴岡		1,866	0.60%	4,348,663	26,075,209
6 山形	115 鶴岡		1,874	0.60%	4,348,663	26,187,000
6 山形	115 鶴岡		2,044	0.66%	4,348,663	28,562,555
6 山形	115 鶴岡		826	0.27%	4,348,663	11,542,402
6 山形	115 鶴岡		132	0.04%	4,348,663	1,844,549
6 山形	115 鶴岡		215	0.07%	4,348,663	3,004,378
6 山形	115 鶴岡		1,260	0.40%	4,348,663	17,607,055
6 山形	115 鶴岡		729	0.23%	4,348,663	10,186,939
6 山形	115 鶴岡		344	0.11%	4,348,663	4,807,005
6 山形	115 鶴岡		386	0.12%	4,348,663	5,393,907
6 山形	116 酒田		2,186	0.70%	4,348,663	30,546,842
6 山形	116 酒田		878	0.28%	4,348,663	12,269,043
6 山形	116 酒田		923	0.30%	4,348,663	12,897,866
6 山形	116 酒田		1,666	0.54%	4,348,663	23,280,439
6 山形	116 酒田		1,385	0.45%	4,348,663	19,353,786
6 山形	116 酒田		546	0.18%	4,348,663	7,629,724
6 山形	116 酒田		1,133	0.36%	4,348,663	15,832,375
合計			311,200	100.00%	-	4,348,662,996

都道府県	単料金区域	局	a. アナログ加入者回線数 (回線)	b. 都道府県別 アナログ加入者回線数構成比	c. 都道府県別 緊急通報役務原価 (円)	d. 緊急通報役務原価 (円)
算定方法			総務省モデル(出力値)より	a÷当該収容局の属する都道府県 におけるaの合計値	「算定規則別表第1における基礎 的電気通信役務の提供に要した 原価及び基礎的電気通信役務の 提供により生じた収益の額の算定 について」の2の1の(1)のA のキのd+目のc	b×c
7 福島	121 福島		10,493	1.85%	18,868,440	348,720,112
7 福島	121 福島		14,250	2.51%	18,868,440	473,578,728
7 福島	121 福島		3,615	0.64%	18,868,440	120,139,446
7 福島	121 福島		7,862	1.38%	18,868,440	261,282,523
7 福島	121 福島		2,417	0.43%	18,868,440	80,325,599
7 福島	121 福島		13,344	2.35%	18,868,440	443,469,091
7 福島	121 福島		4,480	0.79%	18,868,440	148,866,505
7 福島	121 福島		2,929	0.52%	18,868,440	97,341,200
7 福島	121 福島		249	0.04%	18,868,440	8,275,165
7 福島	121 福島		346	0.06%	18,868,440	11,498,824
7 福島	121 福島		5,640	0.99%	18,868,440	187,437,476
7 福島	121 福島		400	0.07%	18,868,440	13,293,438
7 福島	121 福島		17,562	3.09%	18,868,440	583,648,395
7 福島	122 会津若松		15,515	2.73%	18,868,440	515,619,226
7 福島	122 会津若松		17,834	3.14%	18,868,440	592,687,932
7 福島	122 会津若松		502	0.09%	18,868,440	16,683,265
7 福島	122 会津若松		259	0.05%	18,868,440	8,607,501
7 福島	122 会津若松		181	0.03%	18,868,440	6,015,281
7 福島	123 郡山		36,795	6.48%	18,868,440	1,222,830,126
7 福島	123 郡山		15,068	2.65%	18,868,440	500,763,809
7 福島	123 郡山		8,388	1.48%	18,868,440	278,763,394
7 福島	123 郡山		710	0.13%	18,868,440	23,595,852
7 福島	123 郡山		1,621	0.29%	18,868,440	53,871,657
7 福島	123 郡山		2,066	0.36%	18,868,440	68,660,607
7 福島	123 郡山		13,550	2.39%	18,868,440	450,315,212
7 福島	123 郡山		1,650	0.29%	18,868,440	54,835,432
7 福島	123 郡山		349	0.06%	18,868,440	11,598,525
7 福島	123 郡山		1,445	0.25%	18,868,440	48,022,545
7 福島	123 郡山		751	0.13%	18,868,440	24,958,430
7 福島	123 郡山		722	0.13%	18,868,440	23,994,656
7 福島	123 郡山		559	0.10%	18,868,440	18,577,580
7 福島	123 郡山		914	0.16%	18,868,440	30,375,506
7 福島	124 いわき		18,496	3.26%	18,868,440	614,688,572
7 福島	124 いわき		11,144	1.96%	18,868,440	370,355,182
7 福島	124 いわき		10,364	1.83%	18,868,440	344,432,978
7 福島	124 いわき		9,567	1.69%	18,868,440	317,945,803
7 福島	124 いわき		4,413	0.78%	18,868,440	146,659,855
7 福島	124 いわき		4,475	0.79%	18,868,440	148,720,337
7 福島	124 いわき		10,881	1.92%	18,868,440	361,614,747
7 福島	124 いわき		1,480	0.26%	18,868,440	49,185,721
7 福島	124 いわき		303	0.05%	18,868,440	10,069,779
7 福島	124 いわき		3,565	0.63%	18,868,440	118,477,766
7 福島	124 いわき		527	0.09%	18,868,440	17,514,105
7 福島	124 いわき		8,129	1.43%	18,868,440	270,155,893
7 福島	124 いわき		37	0.01%	18,868,440	1,229,643
7 福島	124 いわき		1,498	0.26%	18,868,440	49,783,925
7 福島	124 いわき		1,799	0.32%	18,868,440	59,787,237
7 福島	124 いわき		1,585	0.28%	18,868,440	52,675,248
7 福島	124 いわき		448	0.08%	18,868,440	14,868,651
7 福島	124 いわき		371	0.07%	18,868,440	12,329,664
7 福島	124 いわき		360	0.06%	18,868,440	11,964,094
7 福島	124 いわき		255	0.04%	18,868,440	8,474,567
7 福島	124 いわき		5,837	1.03%	18,868,440	193,984,494
7 福島	124 いわき		2,041	0.36%	18,868,440	67,829,767
7 福島	124 いわき		4,189	0.74%	18,868,440	139,215,529
7 福島	124 いわき		4,722	0.83%	18,868,440	156,929,035
7 福島	124 いわき		116	0.02%	18,868,440	3,855,097
7 福島	124 いわき		446	0.08%	18,868,440	14,822,183
7 福島	125 白河		13,452	2.37%	18,868,440	447,058,319
7 福島	125 白河		1,310	0.23%	18,868,440	43,536,009
7 福島	125 白河		266	0.05%	18,868,440	8,840,136
7 福島	126 原町		14,389	2.53%	18,868,440	478,198,198
7 福島	127 須賀川		15,860	2.79%	18,868,440	527,084,816
7 福島	127 須賀川		1,603	0.28%	18,868,440	53,273,453
7 福島	127 須賀川		302	0.05%	18,868,440	10,036,546
7 福島	128 喜多方		10,701	1.88%	18,868,440	355,632,700
7 福島	126 原町		9,063	1.60%	18,868,440	301,196,071
7 福島	126 原町		1,069	0.19%	18,868,440	35,526,713
7 福島	126 原町		149	0.03%	18,868,440	4,951,806
7 福島	126 原町		165	0.03%	18,868,440	5,483,543
7 福島	126 原町		469	0.08%	18,868,440	15,586,556
7 福島	129 二本松		9,338	1.64%	18,868,440	310,335,310
7 福島	129 二本松		582	0.10%	18,868,440	19,341,952
7 福島	121 福島		3,132	0.55%	18,868,440	104,087,619
7 福島	121 福島		2,966	0.52%	18,868,440	98,570,843
7 福島	121 福島		2,313	0.41%	18,868,440	76,869,305
7 福島	121 福島		4,554	0.80%	18,868,440	151,345,791
7 福島	121 福島		5,752	1.01%	18,868,440	191,159,638
7 福島	121 福島		403	0.07%	18,868,440	13,393,139
7 福島	121 福島		433	0.08%	18,868,440	14,390,147
7 福島	121 福島		1,389	0.24%	18,868,440	46,161,463
7 福島	121 福島		80	0.01%	18,868,440	2,658,688
7 福島	121 福島		958	0.17%	18,868,440	31,837,784
7 福島	121 福島		3,992	0.69%	18,868,440	129,345,152
7 福島	121 福島		277	0.05%	18,868,440	9,205,706
7 福島	121 福島		1,427	0.25%	18,868,440	47,424,340
7 福島	129 二本松		871	0.15%	18,868,440	28,946,461
7 福島	129 二本松		576	0.10%	18,868,440	19,142,551
7 福島	129 二本松		1,709	0.30%	18,868,440	56,796,214
7 福島	129 二本松		5,385	0.95%	18,868,440	178,962,909
7 福島	129 二本松		283	0.05%	18,868,440	9,405,107
7 福島	129 二本松		1,734	0.31%	18,868,440	57,627,054

都道府県	単位料金区域	局	a. アナログ加入者回線数 (回線)	b. 都道府県別 アナログ加入者回線数構成比	c. 都道府県別 緊急通報役務原価 (円)	d. 緊急通報役務原価 (円)
算定方法			総務省モデル(出力値)より	a÷当該収容局の属する都道府県 におけるaの合計値	「算定規則別表第1における基礎 的電気通信役務の提供に要した 原価及び基礎的電気通信役務の 提供により生じた収益の額の算定 について」の2の1の(1)のA のキのd+日のc	b×c
7 福島	129 二本松		364	0.06%	18,868,440	12,097,029
7 福島	129 二本松		1,047	0.18%	18,868,440	34,795,574
7 福島	129 二本松		480	0.08%	18,868,440	15,952,126
7 福島	129 二本松		322	0.06%	18,868,440	10,701,218
7 福島	129 二本松		1,180	0.21%	18,868,440	39,215,642
7 福島	127 須賀川		730	0.13%	18,868,440	24,260,524
7 福島	127 須賀川		598	0.11%	18,868,440	19,873,690
7 福島	125 白河		3,985	0.70%	18,868,440	132,435,876
7 福島	127 須賀川		1,326	0.23%	18,868,440	44,067,747
7 福島	127 須賀川		447	0.08%	18,868,440	14,855,417
7 福島	127 須賀川		700	0.12%	18,868,440	23,263,516
7 福島	127 須賀川		212	0.04%	18,868,440	7,045,522
7 福島	127 須賀川		83	0.01%	18,868,440	2,758,388
7 福島	130 田島		3,048	0.54%	18,868,440	101,295,997
7 福島	130 田島		140	0.02%	18,868,440	4,652,703
7 福島	130 田島		629	0.11%	18,868,440	20,903,931
7 福島	130 田島		1,446	0.25%	18,868,440	48,055,778
7 福島	130 田島		458	0.08%	18,868,440	15,220,986
7 福島	131 会津山口		708	0.12%	18,868,440	23,529,385
7 福島	131 会津山口		264	0.05%	18,868,440	8,773,689
7 福島	131 会津山口		593	0.10%	18,868,440	19,707,522
7 福島	131 会津山口		430	0.08%	18,868,440	14,290,446
7 福島	131 会津山口		373	0.07%	18,868,440	12,396,131
7 福島	131 会津山口		754	0.13%	18,868,440	25,058,131
7 福島	131 会津山口		499	0.09%	18,868,440	16,583,564
7 福島	131 会津山口		413	0.07%	18,868,440	13,725,475
7 福島	122 会津若松		953	0.17%	18,868,440	31,671,616
7 福島	128 喜多方		825	0.15%	18,868,440	27,417,716
7 福島	128 喜多方		511	0.09%	18,868,440	16,982,367
7 福島	128 喜多方		194	0.03%	18,868,440	6,447,317
7 福島	128 喜多方		113	0.02%	18,868,440	3,755,396
7 福島	128 喜多方		3,488	0.61%	18,868,440	115,918,779
7 福島	128 喜多方		923	0.16%	18,868,440	30,674,608
7 福島	128 喜多方		132	0.02%	18,868,440	4,386,835
7 福島	132 柳津		1,768	0.31%	18,868,440	58,756,996
7 福島	132 柳津		689	0.12%	18,868,440	22,897,947
7 福島	132 柳津		429	0.08%	18,868,440	14,257,212
7 福島	132 柳津		595	0.10%	18,868,440	19,773,989
7 福島	122 会津若松		999	0.18%	18,868,440	33,200,361
7 福島	122 会津若松		2,493	0.44%	18,868,440	82,851,352
7 福島	122 会津若松		923	0.16%	18,868,440	30,674,608
7 福島	122 会津若松		733	0.13%	18,868,440	24,360,225
7 福島	122 会津若松		4,176	0.74%	18,868,440	138,783,493
7 福島	122 会津若松		243	0.04%	18,868,440	8,075,764
7 福島	132 柳津		1,144	0.20%	18,868,440	38,019,233
7 福島	132 柳津		370	0.07%	18,868,440	12,296,430
7 福島	122 会津若松		1,824	0.32%	18,868,440	60,618,077
7 福島	122 会津若松		309	0.05%	18,868,440	10,269,181
7 福島	122 会津若松		2,896	0.51%	18,868,440	96,244,491
7 福島	122 会津若松		2,175	0.38%	18,868,440	72,283,069
7 福島	122 会津若松		662	0.12%	18,868,440	22,000,640
7 福島	132 柳津		876	0.15%	18,868,440	29,112,629
7 福島	132 柳津		241	0.04%	18,868,440	8,009,296
7 福島	132 柳津		550	0.10%	18,868,440	18,278,477
7 福島	132 柳津		437	0.08%	18,868,440	14,523,081
7 福島	132 柳津		721	0.13%	18,868,440	23,961,422
7 福島	125 白河		4,157	0.73%	18,868,440	138,152,054
7 福島	125 白河		72	0.01%	18,868,440	2,392,819
7 福島	125 白河		1,535	0.27%	18,868,440	51,013,568
7 福島	125 白河		1,287	0.23%	18,868,440	42,771,637
7 福島	125 白河		1,711	0.30%	18,868,440	56,862,681
7 福島	125 白河		1,498	0.26%	18,868,440	49,783,925
7 福島	125 白河		3,999	0.69%	18,868,440	129,577,787
7 福島	125 白河		432	0.08%	18,868,440	14,356,913
7 福島	125 白河		949	0.17%	18,868,440	31,538,682
7 福島	133 石川		4,915	0.87%	18,868,440	163,343,119
7 福島	133 石川		170	0.03%	18,868,440	5,649,711
7 福島	133 石川		330	0.06%	18,868,440	10,967,086
7 福島	133 石川		1,533	0.27%	18,868,440	50,947,101
7 福島	133 石川		2,545	0.45%	18,868,440	84,579,499
7 福島	133 石川		244	0.04%	18,868,440	8,108,997
7 福島	133 石川		179	0.03%	18,868,440	5,948,813
7 福島	133 石川		780	0.14%	18,868,440	25,922,204
7 福島	133 石川		1,652	0.29%	18,868,440	54,901,899
7 福島	133 石川		5,069	0.89%	18,868,440	168,461,093
7 福島	133 石川		1,864	0.33%	18,868,440	61,947,421
7 福島	133 石川		1,061	0.19%	18,868,440	35,260,844
7 福島	133 石川		732	0.13%	18,868,440	24,326,992
7 福島	133 石川		1,678	0.30%	18,868,440	55,765,972
7 福島	134 三春		3,922	0.69%	18,868,440	130,342,159
7 福島	134 三春		2,784	0.49%	18,868,440	92,522,328
7 福島	134 三春		504	0.09%	18,868,440	16,749,732
7 福島	134 三春		1,447	0.25%	18,868,440	48,089,012
7 福島	134 三春		1,097	0.19%	18,868,440	36,457,254
7 福島	134 三春		816	0.14%	18,868,440	27,118,613
7 福島	134 三春		1,653	0.29%	18,868,440	54,935,132
7 福島	134 三春		471	0.08%	18,868,440	15,653,023
7 福島	134 三春		676	0.12%	18,868,440	22,465,910
7 福島	134 三春		639	0.11%	18,868,440	21,236,267
7 福島	134 三春		4,448	0.78%	18,868,440	147,823,030
7 福島	135 磐城富岡		1,771	0.31%	18,868,440	58,856,697
7 福島	135 磐城富岡		2,321	0.41%	18,868,440	77,135,174

都道府県	単料金区域	局	a. アナログ加入者回線数 (回線)	b. 都道府県別 アナログ加入者回線数構成比	c. 都道府県別 緊急通報役務原価 (円)	d. 緊急通報役務原価 (円)
算定方法			総務省モデル(出力値)より	a÷当該収容局の属する都道府県 におけるaの合計値	「算定規則別表第1における基礎 的電気通信役務の提供に要した 原価及び基礎的電気通信役務の 提供により生じた収益の額の算定 について」の2の1の(1)のA のキのd+ロのc	b×c
7 福島	135 磐城富岡		4,793	0.84%	18,868,440	159,288,621
7 福島	135 磐城富岡		815	0.14%	18,868,440	27,085,380
7 福島	135 磐城富岡		3,342	0.59%	18,868,440	111,066,674
7 福島	135 磐城富岡		2,122	0.37%	18,868,440	70,521,688
7 福島	135 磐城富岡		5,333	0.94%	18,868,440	177,234,762
7 福島	135 磐城富岡		400	0.07%	18,868,440	13,293,438
7 福島	135 磐城富岡		347	0.06%	18,868,440	11,532,057
7 福島	126 原町		2,152	0.38%	18,868,440	71,518,696
7 福島	126 原町		278	0.05%	18,868,440	9,238,939
7 福島	126 原町		2,623	0.46%	18,868,440	87,171,720
7 福島	126 原町		3,198	0.56%	18,868,440	106,281,037
7 福島	126 原町		618	0.11%	18,868,440	20,538,362
7 福島	126 原町		903	0.16%	18,868,440	30,009,936
合計			567,752	100.00%	-	18,868,440,001

都道府県	単位料金区域	局	a. アナログ加入者回線数 (回線)	b. 都道府県別 アナログ加入者回線数構成比	c. 都道府県別 緊急通報役務原価 (円)	d. 緊急通報役務原価 (円)
算定方法			総務省モデル(出力値)より	a÷当該収容局の属する都道府県 におけるaの合計値	「算定規則別表第1における基礎 的電気通信役務の提供に要した 原価及び基礎的電気通信役務の 提供により生じた収益の額の算定 について」の2の1の(1)のA のキのd÷ヨのc	b×c
8 茨城	136 水戸		28,339	3.51%	5,564,714	195,487,782
8 茨城	136 水戸		21,132	2.62%	5,564,714	145,772,533
8 茨城	136 水戸		10,718	1.33%	5,564,714	73,934,791
8 茨城	136 水戸		14,489	1.80%	5,564,714	99,947,863
8 茨城	136 水戸		739	0.09%	5,564,714	5,097,762
8 茨城	136 水戸		655	0.08%	5,564,714	4,518,314
8 茨城	136 水戸		2,752	0.34%	5,564,714	18,983,817
8 茨城	143 常陸太田		23,593	2.92%	5,564,714	162,748,977
8 茨城	143 常陸太田		10,779	1.34%	5,564,714	74,355,581
8 茨城	143 常陸太田		15,165	1.88%	5,564,714	104,611,038
8 茨城	143 常陸太田		9,241	1.15%	5,564,714	63,746,166
8 茨城	143 常陸太田		330	0.04%	5,564,714	2,276,402
8 茨城	137 土浦		21,915	2.72%	5,564,714	151,173,815
8 茨城	137 土浦		11,656	1.44%	5,564,714	80,405,293
8 茨城	137 土浦		9,476	1.17%	5,564,714	65,367,240
8 茨城	137 土浦		631	0.08%	5,564,714	4,352,757
8 茨城	138 古河		4,896	0.61%	5,564,714	33,773,534
8 茨城	138 古河		10,589	1.31%	5,564,714	73,044,925
8 茨城	139 石岡		11,413	1.41%	5,564,714	78,729,033
8 茨城	139 石岡		6,514	0.81%	5,564,714	44,934,804
8 茨城	140 下館		13,369	1.66%	5,564,714	92,221,891
8 茨城	140 下館		5,403	0.67%	5,564,714	37,270,916
8 茨城	140 下館		11,586	1.44%	5,564,714	79,922,419
8 茨城	140 下館		3,253	0.40%	5,564,714	22,439,809
8 茨城	141 竜ヶ崎		10,858	1.35%	5,564,714	74,900,538
8 茨城	141 竜ヶ崎		7,256	0.90%	5,564,714	50,053,280
8 茨城	136 水戸		6,280	0.78%	5,564,714	43,320,628
8 茨城	136 水戸		1,233	0.15%	5,564,714	8,505,467
8 茨城	140 下館		12,549	1.56%	5,564,714	86,565,376
8 茨城	142 水海道		4,906	0.61%	5,564,714	33,842,516
8 茨城	142 水海道		688	0.09%	5,564,714	4,745,954
8 茨城	142 水海道		2,671	0.33%	5,564,714	18,425,063
8 茨城	142 水海道		3,027	0.38%	5,564,714	20,880,819
8 茨城	143 常陸太田		2,640	0.33%	5,564,714	18,211,219
8 茨城	143 常陸太田		595	0.07%	5,564,714	4,104,423
8 茨城	143 常陸太田		6,611	0.82%	5,564,714	45,603,928
8 茨城	136 水戸		28,323	3.51%	5,564,714	195,377,411
8 茨城	136 水戸		5,958	0.74%	5,564,714	41,099,411
8 茨城	144 高萩		10,335	1.28%	5,564,714	71,292,785
8 茨城	144 高萩		331	0.04%	5,564,714	2,283,301
8 茨城	144 高萩		9,754	1.21%	5,564,714	67,284,937
8 茨城	144 高萩		4,713	0.58%	5,564,714	32,511,185
8 茨城	144 高萩		110	0.01%	5,564,714	758,801
8 茨城	145 笠間		5,898	0.73%	5,564,714	40,685,520
8 茨城	145 笠間		1,824	0.23%	5,564,714	12,582,297
8 茨城	145 笠間		478	0.06%	5,564,714	3,297,334
8 茨城	141 竜ヶ崎		15,891	1.97%	5,564,714	109,619,124
8 茨城	141 竜ヶ崎		5,251	0.65%	5,564,714	36,222,391
8 茨城	142 水海道		7,161	0.89%	5,564,714	49,397,932
8 茨城	142 水海道		752	0.09%	5,564,714	5,187,438
8 茨城	142 水海道		1,037	0.13%	5,564,714	7,153,422
8 茨城	142 水海道		1,570	0.19%	5,564,714	10,830,157
8 茨城	137 土浦		1,005	0.12%	5,564,714	6,932,680
8 茨城	137 土浦		19,040	2.36%	5,564,714	131,341,521
8 茨城	137 土浦		23,320	2.89%	5,564,714	160,865,771
8 茨城	137 土浦		3,659	0.45%	5,564,714	25,240,474
8 茨城	137 土浦		3,808	0.47%	5,564,714	26,268,304
8 茨城	137 土浦		2,499	0.31%	5,564,714	17,238,575
8 茨城	137 土浦		891	0.11%	5,564,714	6,146,287
8 茨城	137 土浦		845	0.10%	5,564,714	5,828,970
8 茨城	137 土浦		1,005	0.12%	5,564,714	6,932,680
8 茨城	137 土浦		7,309	0.91%	5,564,714	50,418,864
8 茨城	137 土浦		3,375	0.42%	5,564,714	23,281,388
8 茨城	136 水戸		5,962	0.74%	5,564,714	41,127,004
8 茨城	136 水戸		1,794	0.22%	5,564,714	12,375,351
8 茨城	139 石岡		4,363	0.54%	5,564,714	30,096,799
8 茨城	139 石岡		718	0.09%	5,564,714	4,952,900
8 茨城	139 石岡		1,182	0.15%	5,564,714	8,153,660
8 茨城	139 石岡		2,938	0.36%	5,564,714	20,266,880
8 茨城	139 石岡		4,122	0.51%	5,564,714	28,434,336
8 茨城	139 石岡		1,293	0.16%	5,564,714	8,919,359
8 茨城	136 水戸		3,186	0.39%	5,564,714	21,977,631
8 茨城	136 水戸		2,992	0.37%	5,564,714	20,639,382
8 茨城	136 水戸		1,551	0.19%	5,564,714	10,699,091
8 茨城	146 常陸大宮		1,211	0.15%	5,564,714	8,353,707
8 茨城	136 水戸		5,399	0.67%	5,564,714	37,243,323
8 茨城	145 笠間		10,002	1.24%	5,564,714	68,995,688
8 茨城	139 石岡		4,884	0.61%	5,564,714	33,690,756
8 茨城	145 笠間		309	0.04%	5,564,714	2,131,540
8 茨城	145 笠間		250	0.03%	5,564,714	1,724,547
8 茨城	145 笠間		5,479	0.68%	5,564,714	37,795,178
8 茨城	136 水戸		9,778	1.21%	5,564,714	67,450,493
8 茨城	136 水戸		460	0.06%	5,564,714	3,173,167
8 茨城	136 水戸		11,479	1.42%	5,564,714	79,184,313
8 茨城	136 水戸		1,734	0.21%	5,564,714	11,961,480
8 茨城	146 常陸大宮		8,661	1.07%	5,564,714	59,745,216
8 茨城	146 常陸大宮		2,043	0.25%	5,564,714	14,093,000
8 茨城	146 常陸大宮		414	0.05%	5,564,714	2,855,850
8 茨城	146 常陸大宮		1,268	0.16%	5,564,714	8,746,904
8 茨城	146 常陸大宮		1,378	0.17%	5,564,714	9,505,705
8 茨城	143 常陸太田		2,150	0.27%	5,564,714	14,831,107
8 茨城	143 常陸太田		379	0.05%	5,564,714	2,614,414



都道府県	単料金区域	局	a. アナログ加入者回線数 (回線)	b. 都道府県別 アナログ加入者回線数構成比	c. 都道府県別 緊急通報役務原価 (円)	d. 緊急通報役務原価 (円)
算定方法			総務省モデル(出力値)より	a÷当該収容局の属する都道府県 におけるaの合計値	「算定規則別表第1における基礎 的電気通信役務の提供に要した 原価及び基礎的電気通信役務の 提供により生じた収益の額の算定 について」の2の1の(1)のA のキのd+ロのc	b×c
8 茨城	143 常陸太田		407	0.05%	5,564,714	2,807,563
8 茨城	143 常陸太田		1,063	0.13%	5,564,714	7,332,775
8 茨城	143 常陸太田		965	0.12%	5,564,714	6,656,753
8 茨城	143 常陸太田		59	0.01%	5,564,714	406,993
8 茨城	147 大子		4,268	0.53%	5,564,714	29,441,471
8 茨城	147 大子		1,039	0.13%	5,564,714	7,167,219
8 茨城	147 大子		659	0.08%	5,564,714	4,545,907
8 茨城	147 大子		716	0.09%	5,564,714	4,939,103
8 茨城	147 大子		479	0.06%	5,564,714	3,304,233
8 茨城	147 大子		676	0.08%	5,564,714	4,663,176
8 茨城	143 常陸太田		2,912	0.36%	5,564,714	20,087,527
8 茨城	148 銚田		3,359	0.42%	5,564,714	23,171,017
8 茨城	148 銚田		6,313	0.78%	5,564,714	43,548,268
8 茨城	148 銚田		2,519	0.31%	5,564,714	17,376,538
8 茨城	148 銚田		3,717	0.46%	5,564,714	25,640,569
8 茨城	149 潮来		3,967	0.49%	5,564,714	27,365,116
8 茨城	149 潮来		14,519	1.80%	5,564,714	100,154,808
8 茨城	149 潮来		9,443	1.17%	5,564,714	65,139,600
8 茨城	149 潮来		6,022	0.75%	5,564,714	41,540,895
8 茨城	149 潮来		1,494	0.19%	5,564,714	10,305,895
8 茨城	149 潮来		836	0.10%	5,564,714	5,766,886
8 茨城	149 潮来		1,252	0.16%	5,564,714	8,636,533
8 茨城	149 潮来		1,449	0.18%	5,564,714	9,995,476
8 茨城	149 潮来		2,180	0.27%	5,564,714	15,038,052
8 茨城	149 潮来		4,498	0.56%	5,564,714	31,028,055
8 茨城	148 銚田		3,140	0.39%	5,564,714	21,860,314
8 茨城	139 石岡		2,568	0.32%	5,564,714	17,714,550
8 茨城	139 石岡		490	0.06%	5,564,714	3,380,113
8 茨城	139 石岡		388	0.05%	5,564,714	2,676,497
8 茨城	137 土浦		4,584	0.57%	5,564,714	31,621,299
8 茨城	137 土浦		451	0.06%	5,564,714	3,111,083
8 茨城	137 土浦		3,501	0.43%	5,564,714	24,150,560
8 茨城	137 土浦		2,039	0.25%	5,564,714	14,065,408
8 茨城	137 土浦		6,930	0.86%	5,564,714	47,804,451
8 茨城	137 土浦		2,961	0.37%	5,564,714	20,425,538
8 茨城	141 竜ヶ崎		2,176	0.27%	5,564,714	15,010,460
8 茨城	141 竜ヶ崎		1,296	0.16%	5,564,714	8,940,053
8 茨城	141 竜ヶ崎		856	0.11%	5,564,714	5,904,850
8 茨城	137 土浦		1,076	0.13%	5,564,714	7,422,452
8 茨城	137 土浦		330	0.04%	5,564,714	2,276,402
8 茨城	149 潮来		1,908	0.24%	5,564,714	13,161,745
8 茨城	149 潮来		935	0.12%	5,564,714	6,449,807
8 茨城	137 土浦		1,674	0.21%	5,564,714	11,547,569
8 茨城	137 土浦		1,054	0.13%	5,564,714	7,270,691
8 茨城	139 石岡		1,239	0.15%	5,564,714	8,546,856
8 茨城	139 石岡		890	0.11%	5,564,714	6,139,388
8 茨城	139 石岡		3,143	0.39%	5,564,714	21,881,008
8 茨城	139 石岡		3,517	0.44%	5,564,714	24,260,931
8 茨城	137 土浦		1,988	0.25%	5,564,714	13,713,600
8 茨城	142 水海道		6,181	0.77%	5,564,714	42,637,707
8 茨城	142 水海道		4,642	0.58%	5,564,714	32,021,394
8 茨城	140 下館		3,749	0.46%	5,564,714	25,861,311
8 茨城	140 下館		4,583	0.57%	5,564,714	31,614,401
8 茨城	140 下館		4,456	0.55%	5,564,714	30,738,331
8 茨城	140 下館		1,809	0.22%	5,564,714	12,478,824
8 茨城	140 下館		3,891	0.48%	5,564,714	26,840,854
8 茨城	140 下館		6,121	0.76%	5,564,714	42,223,816
8 茨城	142 水海道		5,255	0.65%	5,564,714	36,249,984
8 茨城	142 水海道		1,078	0.13%	5,564,714	7,438,248
8 茨城	138 古河		6,369	0.79%	5,564,714	43,934,567
8 茨城	138 古河		4,398	0.55%	5,564,714	30,338,236
8 茨城	138 古河		3,741	0.46%	5,564,714	25,806,126
8 茨城	138 古河		2,769	0.34%	5,564,714	19,101,086
8 茨城	138 古河		6,104	0.76%	5,564,714	42,106,547
8 茨城	138 古河		2,067	0.26%	5,564,714	14,258,557
8 茨城	142 水海道		1,465	0.18%	5,564,714	10,105,847
8 茨城	138 古河		1,556	0.19%	5,564,714	10,733,582
8 茨城	138 古河		7,001	0.87%	5,564,714	48,294,222
8 茨城	142 水海道		13,189	1.63%	5,564,714	90,980,217
8 茨城	141 竜ヶ崎		452	0.06%	5,564,714	3,117,981
8 茨城	141 竜ヶ崎		6,819	0.85%	5,564,714	47,038,752
8 茨城	141 竜ヶ崎		3,341	0.41%	5,564,714	23,046,850
8 茨城	138 古河		7,003	0.87%	5,564,714	48,308,019
8 茨城	138 古河		3,240	0.40%	5,564,714	22,350,133
合計			806,692	100.00%	-	5,564,713,999

都道府県	単料料金区域	局	a. アナログ加入者回線数 (回線)	b. 都道府県別 アナログ加入者回線数構成比	c. 都道府県別 緊急通報役務原価 (円)	d. 緊急通報役務原価 (円)
算定方法			総務省モデル(出力値)より	a÷当該収容局の属する都道府県 におけるaの合計値	「算定規則別表第1における基礎 的電気通信役務の提供に要した 原価及び基礎的電気通信役務の 提供により生じた収益の額の算定 について」の2の1の(1)のA のキのd+目のc	b×c
9 栃木	150 宇都宮		24,248	4.39%	6,962,941	305,857,640
9 栃木	150 宇都宮		33,683	6.10%	6,962,941	424,868,149
9 栃木	150 宇都宮		21,162	3.83%	6,962,941	266,931,680
9 栃木	150 宇都宮		6,120	1.11%	6,962,941	77,196,006
9 栃木	150 宇都宮		5,325	0.96%	6,962,941	67,168,094
9 栃木	150 宇都宮		3,494	0.63%	6,962,941	44,072,360
9 栃木	150 宇都宮		7,108	1.29%	6,962,941	89,658,368
9 栃木	150 宇都宮		4,054	0.73%	6,962,941	51,136,047
9 栃木	150 宇都宮		14,589	2.64%	6,962,941	184,021,656
9 栃木	150 宇都宮		457	0.08%	6,962,941	5,764,473
9 栃木	150 宇都宮		11,714	2.12%	6,962,941	147,757,192
9 栃木	151 足利		11,806	2.14%	6,962,941	148,917,655
9 栃木	151 足利		8,174	1.48%	6,962,941	103,104,600
9 栃木	151 足利		460	0.08%	6,962,941	5,802,314
9 栃木	151 足利		9,539	1.73%	6,962,941	120,322,337
9 栃木	151 足利		2,765	0.50%	6,962,941	34,876,954
9 栃木	151 足利		15,975	2.89%	6,962,941	201,504,281
9 栃木	151 足利		693	0.13%	6,962,941	8,741,312
9 栃木	152 栃木		17,404	3.15%	6,962,941	219,529,296
9 栃木	152 栃木		1,924	0.35%	6,962,941	24,268,810
9 栃木	152 栃木		7,597	1.38%	6,962,941	95,826,480
9 栃木	153 佐野		24,337	4.41%	6,962,941	306,980,262
9 栃木	153 佐野		3,206	0.58%	6,962,941	40,439,607
9 栃木	154 鹿沼		20,952	3.80%	6,962,941	264,282,797
9 栃木	154 鹿沼		3,153	0.57%	6,962,941	39,771,080
9 栃木	154 鹿沼		2,469	0.45%	6,962,941	31,143,291
9 栃木	154 鹿沼		960	0.17%	6,962,941	12,109,177
9 栃木	154 鹿沼		498	0.09%	6,962,941	6,281,636
9 栃木	154 鹿沼		367	0.07%	6,962,941	4,629,238
9 栃木	154 鹿沼		400	0.07%	6,962,941	5,045,491
9 栃木	155 今市		5,010	0.91%	6,962,941	63,194,770
9 栃木	155 今市		266	0.05%	6,962,941	3,355,251
9 栃木	155 今市		421	0.08%	6,962,941	5,310,379
9 栃木	155 今市		206	0.04%	6,962,941	2,598,428
9 栃木	155 今市		8,630	1.56%	6,962,941	108,856,460
9 栃木	155 今市		4,411	0.80%	6,962,941	55,639,148
9 栃木	155 今市		1,903	0.34%	6,962,941	24,003,922
9 栃木	155 今市		613	0.11%	6,962,941	7,732,214
9 栃木	155 今市		1,258	0.23%	6,962,941	15,868,068
9 栃木	156 小山		21,973	3.98%	6,962,941	277,161,412
9 栃木	156 小山		9,140	1.66%	6,962,941	115,289,460
9 栃木	156 小山		1,184	0.21%	6,962,941	14,934,652
9 栃木	156 小山		1,651	0.30%	6,962,941	20,825,262
9 栃木	156 小山		5,982	1.08%	6,962,941	75,455,312
9 栃木	156 小山		1,628	0.29%	6,962,941	20,535,147
9 栃木	157 真岡		16,833	3.01%	6,962,941	209,804,113
9 栃木	158 大田原		12,266	2.22%	6,962,941	154,719,969
9 栃木	158 大田原		1,596	0.29%	6,962,941	20,131,507
9 栃木	158 大田原		1,691	0.31%	6,962,941	21,329,811
9 栃木	158 大田原		7,709	1.40%	6,962,941	97,239,217
9 栃木	158 大田原		1,980	0.36%	6,962,941	24,975,178
9 栃木	159 黒磯		16,421	2.97%	6,962,941	207,130,003
9 栃木	159 黒磯		3,290	0.60%	6,962,941	41,499,160
9 栃木	159 黒磯		634	0.11%	6,962,941	7,997,103
9 栃木	159 黒磯		368	0.07%	6,962,941	4,641,851
9 栃木	154 鹿沼		1,729	0.31%	6,962,941	21,809,133
9 栃木	156 小山		5,918	1.07%	6,962,941	74,648,033
9 栃木	156 小山		1,413	0.26%	6,962,941	17,823,196
9 栃木	150 宇都宮		2,009	0.36%	6,962,941	25,340,977
9 栃木	150 宇都宮		5,148	0.93%	6,962,941	64,935,464
9 栃木	150 宇都宮		2,221	0.40%	6,962,941	28,015,087
9 栃木	152 栃木		2,189	0.40%	6,962,941	27,611,447
9 栃木	154 鹿沼		178	0.03%	6,962,941	2,245,243
9 栃木	154 鹿沼		279	0.05%	6,962,941	3,519,230
9 栃木	154 鹿沼		152	0.03%	6,962,941	1,917,286
9 栃木	154 鹿沼		414	0.07%	6,962,941	5,222,083
9 栃木	155 今市		1,396	0.25%	6,962,941	17,608,762
9 栃木	157 真岡		2,639	0.48%	6,962,941	33,287,624
9 栃木	157 真岡		821	0.15%	6,962,941	10,355,869
9 栃木	157 真岡		5,462	0.99%	6,962,941	68,896,174
9 栃木	157 真岡		2,982	0.54%	6,962,941	37,614,132
9 栃木	157 真岡		449	0.08%	6,962,941	5,663,563
9 栃木	157 真岡		361	0.07%	6,962,941	4,553,555
9 栃木	157 真岡		2,818	0.51%	6,962,941	35,545,481
9 栃木	150 宇都宮		4,173	0.76%	6,962,941	52,637,081
9 栃木	150 宇都宮		827	0.15%	6,962,941	10,431,552
9 栃木	152 栃木		6,099	1.10%	6,962,941	76,931,118
9 栃木	152 栃木		4,669	0.85%	6,962,941	58,893,489
9 栃木	156 小山		6,171	1.12%	6,962,941	77,839,306
9 栃木	156 小山		7,163	1.30%	6,962,941	90,352,123
9 栃木	152 栃木		7,051	1.28%	6,962,941	88,939,385
9 栃木	152 栃木		3,616	0.66%	6,962,941	45,611,235
9 栃木	152 栃木		996	0.18%	6,962,941	12,563,272
9 栃木	152 栃木		4,398	0.80%	6,962,941	55,475,169
9 栃木	152 栃木		470	0.09%	6,962,941	5,928,451
9 栃木	155 今市		338	0.06%	6,962,941	4,263,440
9 栃木	155 今市		365	0.07%	6,962,941	4,604,010
9 栃木	155 今市		125	0.02%	6,962,941	1,576,716
9 栃木	155 今市		3,899	0.71%	6,962,941	49,180,920
9 栃木	155 今市		504	0.09%	6,962,941	6,357,318
9 栃木	155 今市		193	0.03%	6,962,941	2,434,449
9 栃木	158 大田原		1,396	0.25%	6,962,941	17,608,762

都道府県	単料料金区域	局	a. アナログ加入者回線数 (回線)	b. 都道府県別 アナログ加入者回線数構成比	c. 都道府県別 緊急通報役務原価 (円)	d. 緊急通報役務原価 (円)
算定方法			総務省モデル(出力値)より	a÷当該収容局の属する都道府県 におけるaの合計値	「算定規則別表第1における基礎 的電気通信役務の提供に要した 原価及び基礎的電気通信役務の 提供により生じた収益の額の算定 について」の2の1の(1)のA のキのd+目のc	b×c
9 栃木	158 大田原		919	0.17%	6,962,941	11,592,015
9 栃木	158 大田原		752	0.14%	6,962,941	9,485,522
9 栃木	150 宇都宮		5,925	1.07%	6,962,941	74,736,329
9 栃木	150 宇都宮		5,604	1.02%	6,962,941	70,687,323
9 栃木	150 宇都宮		1,808	0.33%	6,962,941	22,805,617
9 栃木	150 宇都宮		2,310	0.42%	6,962,941	29,137,708
9 栃木	150 宇都宮		393	0.07%	6,962,941	4,957,195
9 栃木	160 烏山		3,046	0.55%	6,962,941	38,421,411
9 栃木	160 烏山		4,909	0.89%	6,962,941	61,920,783
9 栃木	160 烏山		2,640	0.48%	6,962,941	33,300,238
9 栃木	160 烏山		420	0.08%	6,962,941	5,297,765
9 栃木	160 烏山		1,678	0.30%	6,962,941	21,165,833
9 栃木	158 大田原		1,039	0.19%	6,962,941	13,105,662
9 栃木	158 大田原		2,549	0.46%	6,962,941	32,152,389
9 栃木	158 大田原		281	0.05%	6,962,941	3,544,457
9 栃木	158 大田原		233	0.04%	6,962,941	2,938,998
9 栃木	158 大田原		457	0.08%	6,962,941	5,764,473
9 栃木	159 黒磯		2,624	0.48%	6,962,941	33,098,418
9 栃木	159 黒磯		850	0.15%	6,962,941	10,721,668
9 栃木	159 黒磯		618	0.11%	6,962,941	7,795,283
9 栃木	159 黒磯		1,414	0.26%	6,962,941	17,835,809
9 栃木	159 黒磯		801	0.15%	6,962,941	10,103,595
9 栃木	159 黒磯		754	0.14%	6,962,941	9,510,750
9 栃木	158 大田原		13,267	2.40%	6,962,941	167,346,309
9 栃木	158 大田原		1,316	0.24%	6,962,941	16,599,664
9 栃木	158 大田原		1,151	0.21%	6,962,941	14,518,399
9 栃木	153 佐野		6,350	1.15%	6,962,941	80,097,163
9 栃木	153 佐野		1,015	0.18%	6,962,941	12,802,932
9 栃木	153 佐野		453	0.08%	6,962,941	5,714,018
9 栃木	153 佐野		405	0.07%	6,962,941	5,108,559
9 栃木	153 佐野		3,204	0.58%	6,962,941	40,414,380
9 栃木	153 佐野		300	0.05%	6,962,941	3,784,118
合計			552,013	100.00%	-	6,962,940,998

都道府県	単料金区域	局	a. アナログ加入者回線数 (回線)	b. 都道府県別 アナログ加入者回線数構成比	c. 都道府県別 緊急通報役務原価 (円)	d. 緊急通報役務原価 (円)
算定方法			総務省モデル(出力値)より	a÷当該収容局の属する都道府県 におけるaの合計値	「算定規則別表第1における基礎 的電気通信役務の提供に要した 原価及び基礎的電気通信役務の 提供により生じた収益の額の算定 について」の2の1の(1)のA のキのd+日のc	b×c
10	群馬	161 前橋	15,177	2.77%	4,149.478	114,997.238
10	群馬	161 前橋	5,641	1.03%	4,149.478	42,742.269
10	群馬	161 前橋	18,477	3.37%	4,149.478	140,001.580
10	群馬	161 前橋	3,218	0.59%	4,149.478	24,383.021
10	群馬	161 前橋	3,895	0.71%	4,149.478	29,512.700
10	群馬	161 前橋	5,110	0.93%	4,149.478	38,718.844
10	群馬	161 前橋	4,359	0.80%	4,149.478	33,028.462
10	群馬	161 前橋	22,397	4.09%	4,149.478	169,703.706
10	群馬	162 高崎	29,312	5.35%	4,149.478	222,099.166
10	群馬	162 高崎	17,556	3.21%	4,149.478	133,023.095
10	群馬	162 高崎	7,768	1.42%	4,149.478	58,858.704
10	群馬	162 高崎	8,104	1.48%	4,149.478	61,404.600
10	群馬	162 高崎	7,112	1.30%	4,149.478	53,888.144
10	群馬	163 桐生	16,051	2.93%	4,149.478	121,619.600
10	群馬	163 桐生	12,248	2.24%	4,149.478	92,803.991
10	群馬	163 桐生	2,458	0.45%	4,149.478	18,624.446
10	群馬	163 桐生	1,311	0.24%	4,149.478	9,933.543
10	群馬	164 伊勢崎	26,044	4.76%	4,149.478	197,337.292
10	群馬	164 伊勢崎	7,557	1.38%	4,149.478	57,259.941
10	群馬	165 太田	8,039	1.47%	4,149.478	60,912.091
10	群馬	165 太田	16,079	2.94%	4,149.478	121,831.758
10	群馬	165 太田	9,221	1.68%	4,149.478	69,868.191
10	群馬	165 太田	4,038	0.74%	4,149.478	30,596.221
10	群馬	165 太田	4,744	0.87%	4,149.478	35,945.635
10	群馬	166 沼田	14,520	2.65%	4,149.478	110,019.101
10	群馬	166 沼田	440	0.08%	4,149.478	3,333.912
10	群馬	165 太田	20,387	3.72%	4,149.478	154,473.789
10	群馬	167 渋川	16,252	2.97%	4,149.478	123,142.592
10	群馬	168 藤岡	14,071	2.57%	4,149.478	106,616.995
10	群馬	168 藤岡	332	0.06%	4,149.478	2,515.588
10	群馬	169 富岡	12,063	2.20%	4,149.478	91,402.233
10	群馬	169 富岡	1,045	0.19%	4,149.478	7,918.041
10	群馬	162 高崎	6,436	1.18%	4,149.478	48,766.042
10	群馬	162 高崎	5,241	0.96%	4,149.478	39,711.440
10	群馬	167 渋川	2,496	0.46%	4,149.478	18,912.374
10	群馬	167 渋川	2,487	0.45%	4,149.478	18,844.181
10	群馬	167 渋川	398	0.07%	4,149.478	3,015.675
10	群馬	161 前橋	39	0.01%	4,149.478	295.506
10	群馬	161 前橋	3,555	0.65%	4,149.478	26,936.495
10	群馬	161 前橋	4,836	0.88%	4,149.478	36,642.725
10	群馬	161 前橋	2,629	0.48%	4,149.478	19,920.125
10	群馬	163 桐生	3,251	0.59%	4,149.478	24,633.085
10	群馬	163 桐生	570	0.10%	4,149.478	4,318.932
10	群馬	163 桐生	630	0.12%	4,149.478	4,773.556
10	群馬	163 桐生	160	0.03%	4,149.478	1,212.332
10	群馬	162 高崎	4,749	0.87%	4,149.478	35,983.520
10	群馬	162 高崎	134	0.02%	4,149.478	1,015.328
10	群馬	162 高崎	1,104	0.20%	4,149.478	8,365.089
10	群馬	162 高崎	4,029	0.74%	4,149.478	30,528.027
10	群馬	162 高崎	8,305	1.52%	4,149.478	62,927.592
10	群馬	167 渋川	2,365	0.43%	4,149.478	17,919.778
10	群馬	167 渋川	530	0.10%	4,149.478	4,015.849
10	群馬	167 渋川	1,959	0.36%	4,149.478	14,843.486
10	群馬	167 渋川	8,119	1.48%	4,149.478	61,518.256
10	群馬	168 藤岡	5,375	0.98%	4,149.478	40,726.768
10	群馬	168 藤岡	2,343	0.43%	4,149.478	17,753.082
10	群馬	168 藤岡	81	0.01%	4,149.478	613.743
10	群馬	162 高崎	3,986	0.73%	4,149.478	30,202.213
10	群馬	162 高崎	1,621	0.30%	4,149.478	12,282.435
10	群馬	168 藤岡	662	0.12%	4,149.478	5,016.022
10	群馬	168 藤岡	284	0.05%	4,149.478	2,151.889
10	群馬	168 藤岡	947	0.17%	4,149.478	7,175.488
10	群馬	169 富岡	1,129	0.21%	4,149.478	8,554.516
10	群馬	169 富岡	2,399	0.44%	4,149.478	18,177.398
10	群馬	169 富岡	538	0.10%	4,149.478	4,076.465
10	群馬	169 富岡	969	0.18%	4,149.478	7,342.184
10	群馬	169 富岡	2,984	0.54%	4,149.478	22,609.986
10	群馬	169 富岡	266	0.05%	4,149.478	2,015.501
10	群馬	162 高崎	600	0.11%	4,149.478	4,546.244
10	群馬	162 高崎	3,234	0.59%	4,149.478	24,504.254
10	群馬	167 渋川	4,421	0.81%	4,149.478	33,498.240
10	群馬	167 渋川	525	0.10%	4,149.478	3,977.963
10	群馬	167 渋川	411	0.08%	4,149.478	3,114.177
10	群馬	167 渋川	653	0.12%	4,149.478	4,947.829
10	群馬	167 渋川	2,990	0.55%	4,149.478	22,655.449
10	群馬	167 渋川	880	0.16%	4,149.478	6,667.824
10	群馬	167 渋川	1,000	0.18%	4,149.478	7,577.073
10	群馬	170 長野原	2,080	0.38%	4,149.478	15,760.312
10	群馬	170 長野原	914	0.17%	4,149.478	6,925.445
10	群馬	170 長野原	436	0.08%	4,149.478	3,303.604
10	群馬	170 長野原	347	0.06%	4,149.478	2,629.244
10	群馬	170 長野原	2,272	0.41%	4,149.478	17,215.110
10	群馬	170 長野原	703	0.13%	4,149.478	5,326.682
10	群馬	170 長野原	988	0.16%	4,149.478	6,728.441
10	群馬	170 長野原	1,535	0.28%	4,149.478	11,630.807
10	群馬	170 長野原	5,657	1.03%	4,149.478	42,863.502
10	群馬	170 長野原	449	0.08%	4,149.478	3,402.106
10	群馬	170 長野原	522	0.10%	4,149.478	3,955.232
10	群馬	167 渋川	988	0.18%	4,149.478	7,486.148
10	群馬	166 沼田	1,137	0.21%	4,149.478	8,615.132
10	群馬	166 沼田	1,206	0.22%	4,149.478	9,137.950
10	群馬	166 沼田	213	0.04%	4,149.478	1,613.917

都道府県	単料料金区域	局	a. アナログ加入者回線数 (回線)	b. 都道府県別 アナログ加入者回線数構成比	c. 都道府県別 緊急通報役務原価 (円)	d. 緊急通報役務原価 (円)
算定方法			総務省モデル(出力値)より	a÷当該収容局の属する都道府県 におけるaの合計値	「算定規則別表第1における基礎 的電気通信役務の提供に要した 原価及び基礎的電気通信役務の 提供により生じた収益の額の算定 について」の2の1の(1)のA のキのd+日のc	b×c
10 群馬	166 沼田		1,344	0.25%	4,149,478	10,183,586
10 群馬	166 沼田		324	0.06%	4,149,478	2,454,972
10 群馬	166 沼田		893	0.16%	4,149,478	6,766,326
10 群馬	166 沼田		2,753	0.50%	4,149,478	20,859,682
10 群馬	166 沼田		2,682	0.49%	4,149,478	20,321,710
10 群馬	166 沼田		305	0.06%	4,149,478	2,311,007
10 群馬	166 沼田		566	0.10%	4,149,478	4,288,623
10 群馬	166 沼田		1,507	0.28%	4,149,478	11,418,649
10 群馬	166 沼田		572	0.10%	4,149,478	4,334,086
10 群馬	166 沼田		738	0.13%	4,149,478	5,591,880
10 群馬	164 伊勢崎		8,856	1.62%	4,149,478	67,102,559
10 群馬	164 伊勢崎		3,995	0.73%	4,149,478	30,270,407
10 群馬	164 伊勢崎		181	0.03%	4,149,478	1,371,450
10 群馬	164 伊勢崎		3,167	0.58%	4,149,478	23,996,590
10 群馬	164 伊勢崎		8,890	1.62%	4,149,478	67,360,180
10 群馬	165 太田		3,142	0.57%	4,149,478	23,807,164
10 群馬	165 太田		3,944	0.72%	4,149,478	29,883,976
10 群馬	165 太田		3,234	0.59%	4,149,478	24,504,254
10 群馬	163 桐生		4,044	0.74%	4,149,478	30,641,684
10 群馬	163 桐生		6,438	1.18%	4,149,478	48,781,197
10 群馬	163 桐生		5,312	0.97%	4,149,478	40,249,412
10 群馬	165 太田		2,572	0.47%	4,149,478	19,488,232
10 群馬	165 太田		1,274	0.23%	4,149,478	9,653,191
10 群馬	165 太田		2,656	0.48%	4,149,478	20,124,706
10 群馬	165 太田		2,575	0.47%	4,149,478	19,510,963
10 群馬	165 太田		12,871	2.35%	4,149,478	97,524,508
10 群馬	165 太田		6,108	1.12%	4,149,478	46,280,762
合計			547,636	100.00%	-	4,149,477,993

都道府県	単料料金区域	局	a. アナログ加入者回線数 (回線)	b. 都道府県別 アナログ加入者回線数構成比	c. 都道府県別 緊急通報役務原価 (円)	d. 緊急通報役務原価 (円)
算定方法			総務省モデル(出力値)より	a÷当該収容局の属する都道府県 におけるaの合計値	「算定規則別表第1における基礎 的電気通信役務の提供に要した 原価及び基礎的電気通信役務の 提供により生じた収益の額の算定 について」の2の1の(1)のA のキのd+目のc	b×c
11 埼玉	171 川越		21,310	1.25%	11,687,217	145,824,960
11 埼玉	171 川越		38,032	2.23%	11,687,217	260,254,100
11 埼玉	171 川越		5,825	0.34%	11,687,217	39,860,647
11 埼玉	171 川越		20,254	1.19%	11,687,217	138,598,720
11 埼玉	172 熊谷		30,905	1.81%	11,687,217	211,483,828
11 埼玉	172 熊谷		12,855	0.75%	11,687,217	87,967,145
11 埼玉	173 川口		21,520	1.26%	11,687,217	147,261,996
11 埼玉	173 川口		29,053	1.70%	11,687,217	198,810,537
11 埼玉	173 川口		30,525	1.79%	11,687,217	208,883,477
11 埼玉	173 川口		20,491	1.20%	11,687,217	140,220,518
11 埼玉	174 浦和		25,959	1.52%	11,687,217	177,638,204
11 埼玉	174 浦和		38,791	2.27%	11,687,217	265,447,959
11 埼玉	174 浦和		25,165	1.47%	11,687,217	172,204,838
11 埼玉	174 浦和		12,673	0.74%	11,687,217	86,721,713
11 埼玉	174 浦和		2,606	0.15%	11,687,217	17,832,935
11 埼玉	174 浦和		25,287	1.48%	11,687,217	173,039,688
11 埼玉	174 浦和		38,402	2.25%	11,687,217	262,786,021
11 埼玉	174 浦和		29,494	1.73%	11,687,217	201,828,313
11 埼玉	174 浦和		17,786	1.04%	11,687,217	121,710,123
11 埼玉	172 熊谷		16,962	0.99%	11,687,217	116,071,467
11 埼玉	172 熊谷		2,401	0.14%	11,687,217	16,430,114
11 埼玉	172 熊谷		2,773	0.16%	11,687,217	18,975,721
11 埼玉	175 秩父		19,566	1.15%	11,687,217	133,890,716
11 埼玉	176 所沢		16,888	0.99%	11,687,217	115,565,083
11 埼玉	176 所沢		36,676	2.15%	11,687,217	250,974,952
11 埼玉	176 所沢		13,475	0.79%	11,687,217	92,209,823
11 埼玉	176 所沢		11,157	0.65%	11,687,217	76,347,681
11 埼玉	176 所沢		8,354	0.49%	11,687,217	57,166,669
11 埼玉	177 飯能		19,320	1.13%	11,687,217	132,207,331
11 埼玉	177 飯能		2,112	0.12%	11,687,217	14,452,478
11 埼玉	177 飯能		1,347	0.08%	11,687,217	9,217,561
11 埼玉	181 久喜		6,850	0.40%	11,687,217	46,874,752
11 埼玉	181 久喜		1,401	0.08%	11,687,217	9,587,084
11 埼玉	181 久喜		949	0.06%	11,687,217	6,494,035
11 埼玉	181 久喜		7,889	0.46%	11,687,217	53,984,660
11 埼玉	178 本庄		16,800	0.98%	11,687,217	114,962,896
11 埼玉	179 東松山		19,351	1.13%	11,687,217	132,419,465
11 埼玉	179 東松山		5,822	0.34%	11,687,217	39,840,118
11 埼玉	179 東松山		3,245	0.19%	11,687,217	22,205,631
11 埼玉	174 浦和		12,575	0.74%	11,687,217	86,051,097
11 埼玉	174 浦和		4,954	0.29%	11,687,217	33,900,368
11 埼玉	174 浦和		5,376	0.31%	11,687,217	36,788,127
11 埼玉	174 浦和		663	0.04%	11,687,217	4,536,929
11 埼玉	174 浦和		24,453	1.43%	11,687,217	167,332,601
11 埼玉	174 浦和		19,162	1.12%	11,687,217	131,126,132
11 埼玉	176 所沢		21,619	1.27%	11,687,217	147,939,456
11 埼玉	176 所沢		20,215	1.18%	11,687,217	138,331,842
11 埼玉	172 熊谷		11,647	0.68%	11,687,217	79,700,765
11 埼玉	172 熊谷		2,314	0.14%	11,687,217	15,834,770
11 埼玉	172 熊谷		15,169	0.89%	11,687,217	103,801,915
11 埼玉	172 熊谷		7,491	0.44%	11,687,217	51,261,134
11 埼玉	172 熊谷		23,694	1.39%	11,687,217	162,138,742
11 埼玉	172 熊谷		1,891	0.11%	11,687,217	12,940,169
11 埼玉	174 浦和		30,686	1.80%	11,687,217	209,985,205
11 埼玉	174 浦和		13,781	0.81%	11,687,217	94,303,790
11 埼玉	174 浦和		29,554	1.73%	11,687,217	202,238,895
11 埼玉	180 草加		26,128	1.53%	11,687,217	178,794,676
11 埼玉	180 草加		17,189	1.01%	11,687,217	117,624,835
11 埼玉	180 草加		18,218	1.07%	11,687,217	124,668,312
11 埼玉	180 草加		22,497	1.32%	11,687,217	153,947,636
11 埼玉	180 草加		32,418	1.90%	11,687,217	221,837,332
11 埼玉	180 草加		21,295	1.25%	11,687,217	145,722,314
11 埼玉	173 川口		39,103	2.29%	11,687,217	267,582,984
11 埼玉	173 川口		8,968	0.53%	11,687,217	61,368,289
11 埼玉	176 所沢		25,055	1.47%	11,687,217	171,452,105
11 埼玉	176 所沢		4,836	0.28%	11,687,217	33,092,891
11 埼玉	176 所沢		3,477	0.20%	11,687,217	23,793,214
11 埼玉	176 所沢		3,045	0.18%	11,687,217	20,837,025
11 埼玉	173 川口		23,356	1.37%	11,687,217	159,825,798
11 埼玉	173 川口		40,982	2.40%	11,687,217	280,441,037
11 埼玉	173 川口		1,240	0.07%	11,687,217	8,485,357
11 埼玉	173 川口		27,043	1.58%	11,687,217	185,056,048
11 埼玉	173 川口		21,904	1.28%	11,687,217	149,889,719
11 埼玉	174 浦和		3,880	0.23%	11,687,217	26,550,955
11 埼玉	174 浦和		7,911	0.46%	11,687,217	54,135,207
11 埼玉	181 久喜		18,802	1.10%	11,687,217	128,662,641
11 埼玉	172 熊谷		15,079	0.88%	11,687,217	103,186,042
11 埼玉	180 草加		20,257	1.19%	11,687,217	138,619,249
11 埼玉	171 川越		22,189	1.30%	11,687,217	151,839,983
11 埼玉	180 草加		9,391	0.55%	11,687,217	64,262,890
11 埼玉	180 草加		8,191	0.48%	11,687,217	56,051,255
11 埼玉	180 草加		13,606	0.80%	11,687,217	93,106,260
11 埼玉	174 浦和		10,392	0.61%	11,687,217	71,112,763
11 埼玉	174 浦和		2,321	0.14%	11,687,217	15,882,672
11 埼玉	171 川越		22,253	1.30%	11,687,217	152,277,936
11 埼玉	181 久喜		12,422	0.73%	11,687,217	85,004,113
11 埼玉	181 久喜		1,826	0.11%	11,687,217	12,495,372
11 埼玉	171 川越		20,923	1.23%	11,687,217	143,176,707
11 埼玉	177 飯能		11,528	0.67%	11,687,217	78,886,445
11 埼玉	177 飯能		2,525	0.15%	11,687,217	17,278,650
11 埼玉	174 浦和		12,729	0.75%	11,687,217	87,104,923
11 埼玉	172 熊谷		7,734	0.45%	11,687,217	52,923,990

都道府県	単料金区域	局	a. アナログ加入者回線数 (回線)	b. 都道府県別 アナログ加入者回線数構成比	c. 都道府県別 緊急通報業務原価 (円)	d. 緊急通報業務原価 (円)
算定方法			総務省モデル(出力値)より	a÷当該収容局の属する都道府県 におけるaの合計値	「算定規則別表第1における基礎 的電気通信業務の提供に要した 原価及び基礎的電気通信業務の 提供により生じた収益の額の算定 について」の2の1の(1)のA のキのd+ロのc	b×c
11 埼玉	171 川越		30,538	1.79%	11,687,217	208,972,436
11 埼玉	171 川越		11,211	0.66%	11,687,217	76,717,204
11 埼玉	171 川越		9,753	0.57%	11,687,217	66,740,067
11 埼玉	171 川越		3,086	0.18%	11,687,217	21,117,589
11 埼玉	177 飯能		622	0.04%	11,687,217	4,256,364
11 埼玉	179 東松山		2,488	0.15%	11,687,217	17,025,458
11 埼玉	179 東松山		6,774	0.40%	11,687,217	46,354,682
11 埼玉	179 東松山		9,344	0.55%	11,687,217	63,941,268
11 埼玉	179 東松山		530	0.03%	11,687,217	3,626,806
11 埼玉	179 東松山		2,946	0.17%	11,687,217	20,159,565
11 埼玉	171 川越		5,094	0.30%	11,687,217	34,858,392
11 埼玉	179 東松山		4,934	0.29%	11,687,217	33,763,508
11 埼玉	171 川越		3,661	0.21%	11,687,217	25,052,331
11 埼玉	175 秩父		3,522	0.21%	11,687,217	24,101,150
11 埼玉	175 秩父		351	0.02%	11,687,217	2,401,903
11 埼玉	175 秩父		2,201	0.13%	11,687,217	15,061,508
11 埼玉	175 秩父		1,274	0.07%	11,687,217	8,718,020
11 埼玉	175 秩父		353	0.02%	11,687,217	2,415,589
11 埼玉	175 秩父		2,911	0.17%	11,687,217	19,920,059
11 埼玉	175 秩父		347	0.02%	11,687,217	2,374,531
11 埼玉	175 秩父		684	0.04%	11,687,217	4,680,632
11 埼玉	175 秩父		58	0.00%	11,687,217	396,896
11 埼玉	175 秩父		565	0.03%	11,687,217	3,866,312
11 埼玉	175 秩父		1,593	0.09%	11,687,217	10,900,946
11 埼玉	179 東松山		989	0.05%	11,687,217	6,083,453
11 埼玉	178 本庄		2,903	0.17%	11,687,217	19,865,315
11 埼玉	178 本庄		4,668	0.27%	11,687,217	31,943,262
11 埼玉	178 本庄		251	0.01%	11,687,217	1,717,600
11 埼玉	178 本庄		3,174	0.19%	11,687,217	21,719,776
11 埼玉	178 本庄		7,891	0.46%	11,687,217	53,998,346
11 埼玉	172 熊谷		5,361	0.31%	11,687,217	36,685,481
11 埼玉	172 熊谷		6,399	0.37%	11,687,217	43,788,546
11 埼玉	172 熊谷		4,505	0.26%	11,687,217	30,827,848
11 埼玉	172 熊谷		2,878	0.17%	11,687,217	19,694,239
11 埼玉	172 熊谷		3,607	0.21%	11,687,217	24,682,808
11 埼玉	172 熊谷		5,937	0.35%	11,687,217	40,627,066
11 埼玉	172 熊谷		2,266	0.13%	11,687,217	15,506,305
11 埼玉	181 久喜		4,521	0.26%	11,687,217	30,937,337
11 埼玉	172 熊谷		1,662	0.10%	11,687,217	11,373,115
11 埼玉	181 久喜		3,427	0.20%	11,687,217	23,451,062
11 埼玉	181 久喜		10,545	0.62%	11,687,217	72,159,747
11 埼玉	181 久喜		358	0.02%	11,687,217	2,449,805
11 埼玉	181 久喜		5,215	0.31%	11,687,217	35,686,399
11 埼玉	181 久喜		6,397	0.37%	11,687,217	43,774,860
11 埼玉	181 久喜		8,572	0.50%	11,687,217	58,658,449
11 埼玉	181 久喜		17,934	1.05%	11,687,217	122,722,892
11 埼玉	181 久喜		2,106	0.12%	11,687,217	14,411,420
11 埼玉	180 草加		6,548	0.38%	11,687,217	44,808,157
11 埼玉	180 草加		12,044	0.71%	11,687,217	82,417,448
11 埼玉	174 浦和		6,028	0.35%	11,687,217	41,249,782
11 埼玉	174 浦和		747	0.04%	11,687,217	5,111,743
合計			1,707,901	100.00%	-	11,687,216,998

都道府県	単料料金区域	局	a. アナログ加入者回線数 (回線)	b. 都道府県別 アナログ加入者回線数構成比	c. 都道府県別 緊急通報役務原価 (円)	d. 緊急通報役務原価 (円)
算定方法			総務省モデル(出力値)より	a÷当該収容局の属する都道府県 におけるaの合計値	「算定規則別表第1における基礎 的電気通信役務の提供に要した 原価及び基礎的電気通信役務の 提供により生じた収益の額の算定 について」の2の1の(1)のA のキのd+目のc	b×c
12 千葉	183 銚子		3,383	0.22%	10,750,252	24,033,665
12 千葉	183 銚子		4,275	0.28%	10,750,252	30,370,653
12 千葉	183 銚子		3,301	0.22%	10,750,252	23,451,117
12 千葉	182 千葉		17,835	1.18%	10,750,252	126,704,232
12 千葉	182 千葉		30,371	2.01%	10,750,252	215,763,063
12 千葉	182 千葉		34,516	2.28%	10,750,252	245,210,164
12 千葉	182 千葉		23,826	1.56%	10,750,252	167,844,922
12 千葉	182 千葉		36,591	2.42%	10,750,252	259,951,475
12 千葉	182 千葉		2,700	0.18%	10,750,252	19,181,465
12 千葉	182 千葉		19,278	1.27%	10,750,252	136,955,659
12 千葉	182 千葉		5,809	0.38%	10,750,252	41,268,567
12 千葉	182 千葉		731	0.05%	10,750,252	5,193,204
12 千葉	182 千葉		12,159	0.80%	10,750,252	86,380,530
12 千葉	182 千葉		8,434	0.56%	10,750,252	59,917,213
12 千葉	182 千葉		18,445	1.22%	10,750,252	131,037,822
12 千葉	182 千葉		31,855	2.11%	10,750,252	226,305,765
12 千葉	183 銚子		17,847	1.18%	10,750,252	126,789,483
12 千葉	183 銚子		863	0.06%	10,750,252	6,130,965
12 千葉	183 銚子		2,038	0.13%	10,750,252	14,478,454
12 千葉	184 市川		14,014	0.93%	10,750,252	99,558,907
12 千葉	184 市川		18,326	1.21%	10,750,252	130,192,417
12 千葉	184 市川		38,116	2.52%	10,750,252	270,785,450
12 千葉	184 市川		18,111	1.20%	10,750,252	128,665,004
12 千葉	184 市川		15,006	0.99%	10,750,252	106,606,319
12 千葉	184 市川		4,701	0.31%	10,750,252	33,397,062
12 千葉	184 市川		10,726	0.71%	10,750,252	76,200,145
12 千葉	185 船橋		24,385	1.61%	10,750,252	173,237,045
12 千葉	185 船橋		36,414	2.41%	10,750,252	258,694,023
12 千葉	185 船橋		20,524	1.36%	10,750,252	145,807,550
12 千葉	185 船橋		13,248	0.88%	10,750,252	94,117,054
12 千葉	185 船橋		4,484	0.30%	10,750,252	31,855,440
12 千葉	185 船橋		13,605	0.90%	10,750,252	96,653,270
12 千葉	186 館山		14,310	0.95%	10,750,252	101,661,764
12 千葉	186 館山		3,707	0.24%	10,750,252	26,335,441
12 千葉	186 館山		1,225	0.08%	10,750,252	8,702,702
12 千葉	186 館山		1,889	0.12%	10,750,252	13,419,921
12 千葉	186 館山		1,004	0.07%	10,750,252	7,132,663
12 千葉	187 木更津		8,616	0.57%	10,750,252	61,210,186
12 千葉	187 木更津		9,042	0.60%	10,750,252	64,236,595
12 千葉	187 木更津		1,419	0.09%	10,750,252	10,080,925
12 千葉	187 木更津		6,281	0.42%	10,750,252	44,621,771
12 千葉	187 木更津		4,299	0.28%	10,750,252	30,541,155
12 千葉	187 木更津		442	0.03%	10,750,252	3,140,077
12 千葉	184 市川		39,634	2.62%	10,750,252	281,569,696
12 千葉	184 市川		29,012	1.92%	10,750,252	206,108,392
12 千葉	184 市川		34,873	2.30%	10,750,252	247,746,380
12 千葉	184 市川		5,209	0.34%	10,750,252	37,006,019
12 千葉	193 柏		17,620	1.16%	10,750,252	125,176,819
12 千葉	193 柏		1,743	0.12%	10,750,252	12,382,701
12 千葉	193 柏		5,970	0.39%	10,750,252	42,412,350
12 千葉	188 佐原		7,766	0.51%	10,750,252	55,171,576
12 千葉	188 佐原		1,364	0.09%	10,750,252	9,690,192
12 千葉	188 佐原		1,305	0.09%	10,750,252	9,271,041
12 千葉	188 佐原		965	0.06%	10,750,252	6,855,598
12 千葉	188 佐原		2,112	0.14%	10,750,252	15,004,168
12 千葉	189 茂原		25,421	1.68%	10,750,252	180,597,044
12 千葉	189 茂原		2,699	0.18%	10,750,252	19,174,361
12 千葉	189 茂原		1,523	0.10%	10,750,252	10,819,767
12 千葉	190 成田		10,027	0.66%	10,750,252	71,234,277
12 千葉	190 成田		4,672	0.31%	10,750,252	33,191,039
12 千葉	190 成田		12,283	0.81%	10,750,252	87,261,457
12 千葉	190 成田		653	0.04%	10,750,252	4,639,073
12 千葉	190 成田		4,032	0.27%	10,750,252	28,644,321
12 千葉	190 成田		958	0.06%	10,750,252	6,805,868
12 千葉	182 千葉		14,076	0.93%	10,750,252	99,999,370
12 千葉	182 千葉		22,443	1.48%	10,750,252	159,440,599
12 千葉	182 千葉		2,238	0.15%	10,750,252	15,899,303
12 千葉	191 東金		13,407	0.89%	10,750,252	95,246,630
12 千葉	191 東金		523	0.03%	10,750,252	3,715,521
12 千葉	191 東金		4,492	0.30%	10,750,252	31,912,274
12 千葉	192 八日市場		8,438	0.56%	10,750,252	59,945,630
12 千葉	192 八日市場		641	0.04%	10,750,252	4,553,822
12 千葉	192 八日市場		1,148	0.08%	10,750,252	8,155,675
12 千葉	192 八日市場		13,367	0.88%	10,750,252	94,962,460
12 千葉	185 船橋		38,277	2.53%	10,750,252	271,929,234
12 千葉	185 船橋		12,072	0.80%	10,750,252	85,762,461
12 千葉	193 柏		17,022	1.12%	10,750,252	120,928,480
12 千葉	193 柏		19,431	1.28%	10,750,252	138,042,609
12 千葉	193 柏		15,654	1.03%	10,750,252	111,209,871
12 千葉	193 柏		22,030	1.46%	10,750,252	156,506,545
12 千葉	196 大原		6,096	0.40%	10,750,252	43,307,485
12 千葉	196 大原		2,619	0.17%	10,750,252	18,606,021
12 千葉	196 大原		1,029	0.07%	10,750,252	7,310,269
12 千葉	194 市原		23,777	1.57%	10,750,252	168,917,663
12 千葉	194 市原		12,323	0.81%	10,750,252	87,545,627
12 千葉	194 市原		9,140	0.60%	10,750,252	64,932,811
12 千葉	194 市原		10,170	0.67%	10,750,252	72,250,184
12 千葉	194 市原		3,099	0.20%	10,750,252	22,016,059
12 千葉	194 市原		4,057	0.27%	10,750,252	28,821,927
12 千葉	194 市原		2,819	0.19%	10,750,252	20,026,870
12 千葉	194 市原		2,494	0.16%	10,750,252	17,717,990
12 千葉	194 市原		955	0.06%	10,750,252	6,784,555



都道府県	単料金区域	局	a. アナログ加入者回線数 (回線)	b. 都道府県別 アナログ加入者回線数構成比	c. 都道府県別 緊急通報役務原価 (円)	d. 緊急通報役務原価 (円)
算定方法			総務省モデル(出力値)より	a÷当該収容局の属する都道府県 におけるaの合計値	「算定規則別表第1における基礎 的電気通信役務の提供に要した 原価及び基礎的電気通信役務の 提供により生じた収益の額の算定 について」の2の1の(1)のA のキのd+目のc	b×c
12 千葉	194 市原		3,781	0.25%	10,750,252	26,861,155
12 千葉	194 市原		329	0.02%	10,750,252	2,337,297
12 千葉	194 市原		721	0.05%	10,750,252	5,122,162
12 千葉	194 市原		837	0.06%	10,750,252	5,946,254
12 千葉	193 柏		15,114	1.00%	10,750,252	107,373,578
12 千葉	193 柏		11,275	0.75%	10,750,252	80,100,377
12 千葉	185 船橋		25,974	1.72%	10,750,252	184,525,692
12 千葉	185 船橋		9,964	0.66%	10,750,252	70,786,710
12 千葉	185 船橋		3,261	0.22%	10,750,252	23,166,947
12 千葉	193 柏		17,532	1.16%	10,750,252	124,551,645
12 千葉	193 柏		6,761	0.45%	10,750,252	48,031,809
12 千葉	193 柏		2,193	0.14%	10,750,252	15,579,612
12 千葉	195 鴨川		8,651	0.57%	10,750,252	61,458,834
12 千葉	195 鴨川		365	0.02%	10,750,252	2,593,050
12 千葉	195 鴨川		890	0.06%	10,750,252	6,322,779
12 千葉	195 鴨川		1,210	0.08%	10,750,252	8,596,138
12 千葉	195 鴨川		615	0.04%	10,750,252	4,369,111
12 千葉	185 船橋		19,338	1.28%	10,750,252	137,381,914
12 千葉	187 木更津		15,908	1.05%	10,750,252	113,014,349
12 千葉	187 木更津		287	0.02%	10,750,252	2,038,919
12 千葉	187 木更津		1,092	0.07%	10,750,252	7,757,837
12 千葉	187 木更津		1,740	0.11%	10,750,252	12,361,388
12 千葉	187 木更津		888	0.06%	10,750,252	6,308,571
12 千葉	187 木更津		488	0.03%	10,750,252	3,466,872
12 千葉	187 木更津		601	0.04%	10,750,252	4,269,652
12 千葉	187 木更津		624	0.04%	10,750,252	4,433,050
12 千葉	187 木更津		5,424	0.36%	10,750,252	38,533,432
12 千葉	187 木更津		1,736	0.11%	10,750,252	12,332,972
12 千葉	187 木更津		557	0.04%	10,750,252	3,957,065
12 千葉	187 木更津		2,363	0.16%	10,750,252	16,787,334
12 千葉	187 木更津		723	0.05%	10,750,252	5,136,370
12 千葉	187 木更津		688	0.05%	10,750,252	4,887,721
12 千葉	184 市川		37,348	2.47%	10,750,252	265,329,389
12 千葉	182 千葉		16,308	1.08%	10,750,252	115,856,048
12 千葉	182 千葉		6,847	0.45%	10,750,252	48,642,774
12 千葉	187 木更津		9,464	0.63%	10,750,252	67,234,587
12 千葉	187 木更津		3,054	0.20%	10,750,252	21,696,368
12 千葉	182 千葉		12,404	0.82%	10,750,252	88,121,071
12 千葉	182 千葉		2,692	0.18%	10,750,252	19,124,631
12 千葉	193 柏		3,239	0.21%	10,750,252	23,010,654
12 千葉	193 柏		2,167	0.14%	10,750,252	15,394,902
12 千葉	193 柏		8,799	0.58%	10,750,252	62,510,283
12 千葉	193 柏		260	0.02%	10,750,252	1,847,104
12 千葉	182 千葉		4,750	0.31%	10,750,252	33,745,170
12 千葉	190 成田		11,409	0.75%	10,750,252	81,052,346
12 千葉	190 成田		828	0.05%	10,750,252	5,882,316
12 千葉	190 成田		653	0.04%	10,750,252	4,639,073
12 千葉	190 成田		1,717	0.11%	10,750,252	12,197,991
12 千葉	185 船橋		8,516	0.56%	10,750,252	60,499,761
12 千葉	190 成田		4,055	0.27%	10,750,252	28,807,719
12 千葉	190 成田		8,333	0.55%	10,750,252	59,199,684
12 千葉	190 成田		2,591	0.17%	10,750,252	18,407,102
12 千葉	190 成田		5,277	0.35%	10,750,252	37,489,107
12 千葉	190 成田		1,786	0.12%	10,750,252	12,688,184
12 千葉	188 佐原		3,242	0.21%	10,750,252	23,031,966
12 千葉	190 成田		2,893	0.19%	10,750,252	20,552,584
12 千葉	188 佐原		6,399	0.42%	10,750,252	45,460,072
12 千葉	188 佐原		1,177	0.08%	10,750,252	8,361,698
12 千葉	188 佐原		2,269	0.15%	10,750,252	16,119,535
12 千葉	188 佐原		387	0.03%	10,750,252	2,749,343
12 千葉	188 佐原		1,391	0.09%	10,750,252	9,882,007
12 千葉	192 八日市場		3,550	0.23%	10,750,252	25,220,074
12 千葉	192 八日市場		1,704	0.11%	10,750,252	12,105,636
12 千葉	192 八日市場		589	0.04%	10,750,252	4,184,401
12 千葉	192 八日市場		1,960	0.13%	10,750,252	13,924,323
12 千葉	188 佐原		3,389	0.22%	10,750,252	24,076,291
12 千葉	188 佐原		925	0.06%	10,750,252	6,571,428
12 千葉	183 銚子		3,134	0.21%	10,750,252	22,264,708
12 千葉	183 銚子		3,184	0.21%	10,750,252	22,619,920
12 千葉	192 八日市場		2,534	0.17%	10,750,252	18,002,160
12 千葉	192 八日市場		726	0.05%	10,750,252	5,157,683
12 千葉	192 八日市場		2,638	0.17%	10,750,252	18,741,002
12 千葉	191 東金		10,049	0.66%	10,750,252	71,390,571
12 千葉	191 東金		2,536	0.17%	10,750,252	18,016,369
12 千葉	191 東金		5,251	0.35%	10,750,252	37,304,397
12 千葉	191 東金		4,715	0.31%	10,750,252	33,496,521
12 千葉	191 東金		2,206	0.15%	10,750,252	15,671,967
12 千葉	191 東金		3,005	0.20%	10,750,252	21,348,260
12 千葉	191 東金		2,061	0.14%	10,750,252	14,641,852
12 千葉	191 東金		1,038	0.07%	10,750,252	7,374,208
12 千葉	192 八日市場		3,493	0.23%	10,750,252	24,815,132
12 千葉	192 八日市場		4,757	0.31%	10,750,252	33,794,899
12 千葉	192 八日市場		1,813	0.12%	10,750,252	12,879,998
12 千葉	192 八日市場		582	0.04%	10,750,252	4,134,671
12 千葉	189 茂原		3,089	0.20%	10,750,252	21,945,017
12 千葉	189 茂原		1,573	0.10%	10,750,252	11,174,979
12 千葉	189 茂原		355	0.02%	10,750,252	2,522,007
12 千葉	189 茂原		4,676	0.31%	10,750,252	33,219,455
12 千葉	189 茂原		3,318	0.22%	10,750,252	23,571,889
12 千葉	189 茂原		2,313	0.15%	10,750,252	16,432,122
12 千葉	189 茂原		709	0.05%	10,750,252	5,036,911
12 千葉	189 茂原		2,123	0.14%	10,750,252	15,082,315

都道府県	単料料金区域	局	a. アナログ加入者回線数 (回線)	b. 都道府県別 アナログ加入者回線数構成比	c. 都道府県別 緊急通報役務原価 (円)	d. 緊急通報役務原価 (円)
算定方法			総務省モデル(出力値)より	a÷当該収容局の属する都道府県 におけるaの合計値	「算定規則別表第1における基礎 的電気通信役務の提供に要した 原価及び基礎的電気通信役務の 提供により生じた収益の額の算定 について」の2の1の(1)のA のキのd+Bのc	b×c
12 千葉	196 大原		2,676	0.18%	10,750,252	19,010,963
12 千葉	196 大原		620	0.04%	10,750,252	4,404,633
12 千葉	196 大原		597	0.04%	10,750,252	4,241,235
12 千葉	196 大原		457	0.03%	10,750,252	3,246,641
12 千葉	196 大原		2,613	0.17%	10,750,252	18,563,395
12 千葉	196 大原		3,061	0.20%	10,750,252	21,746,098
12 千葉	196 大原		4,164	0.28%	10,750,252	29,582,081
12 千葉	196 大原		3,038	0.20%	10,750,252	21,582,700
12 千葉	196 大原		4,882	0.32%	10,750,252	34,682,930
12 千葉	186 館山		1,842	0.12%	10,750,252	13,086,022
12 千葉	186 館山		1,449	0.10%	10,750,252	10,294,053
12 千葉	186 館山		502	0.03%	10,750,252	3,566,332
12 千葉	186 館山		3,140	0.21%	10,750,252	22,307,333
12 千葉	186 館山		256	0.02%	10,750,252	1,818,687
12 千葉	186 館山		581	0.04%	10,750,252	4,127,567
12 千葉	186 館山		1,564	0.10%	10,750,252	11,111,041
12 千葉	186 館山		2,374	0.16%	10,750,252	16,865,481
12 千葉	186 館山		3,877	0.26%	10,750,252	27,543,163
12 千葉	186 館山		1,019	0.07%	10,750,252	7,239,227
12 千葉	186 館山		1,673	0.11%	10,750,252	11,885,404
12 千葉	186 館山		153	0.01%	10,750,252	1,086,950
12 千葉	186 館山		2,024	0.13%	10,750,252	14,378,994
12 千葉	195 鴨川		1,747	0.12%	10,750,252	12,411,118
12 千葉	195 鴨川		1,097	0.07%	10,750,252	7,793,358
合計			1,513,215	100.00%	-	10,750,252,005

都道府県	単料金区域	局	a. アナログ加入者回線数 (回線)	b. 都道府県別 アナログ加入者回線数構成比	c. 都道府県別 緊急通報役務原価 (円)	d. 緊急通報役務原価 (円)
算定方法			総務省モデル(出力値)より	a÷当該収容局の属する都道府県 におけるaの合計値	「算定規則別表第1における基礎 的電気通信役務の提供に要した 原価及び基礎的電気通信役務の 提供により生じた収益の額の算定 について」の2の1の(1)のA のキのd+目のc	b×c
13 東京	197 東京		27,759	0.72%	17,976,484	129,401,138
13 東京	197 東京		33,186	0.86%	17,976,484	154,699,599
13 東京	197 東京		26,489	0.69%	17,976,484	123,480,916
13 東京	197 東京		14,840	0.38%	17,976,484	69,178,028
13 東京	197 東京		34,095	0.88%	17,976,484	158,936,986
13 東京	197 東京		35,089	0.91%	17,976,484	163,570,609
13 東京	197 東京		5,839	0.15%	17,976,484	27,219,037
13 東京	197 東京		13,677	0.35%	17,976,484	63,756,596
13 東京	197 東京		21,097	0.55%	17,976,484	98,345,611
13 東京	197 東京		17,320	0.45%	17,976,484	80,738,777
13 東京	197 東京		26,727	0.69%	17,976,484	124,590,375
13 東京	197 東京		19,403	0.50%	17,976,484	90,448,873
13 東京	197 東京		16,600	0.43%	17,976,484	77,382,430
13 東京	197 東京		22,552	0.58%	17,976,484	105,128,227
13 東京	197 東京		24,229	0.63%	17,976,484	112,945,717
13 東京	197 東京		35,451	0.92%	17,976,484	165,258,105
13 東京	197 東京		42,573	1.10%	17,976,484	198,457,985
13 東京	197 東京		40,962	1.06%	17,976,484	190,948,140
13 東京	197 東京		48,030	1.25%	17,976,484	223,896,273
13 東京	197 東京		32,770	0.85%	17,976,484	152,760,376
13 東京	197 東京		46,955	1.22%	17,976,484	218,885,082
13 東京	197 東京		40,605	1.05%	17,976,484	189,283,951
13 東京	197 東京		20,599	0.53%	17,976,484	96,024,138
13 東京	197 東京		30,854	0.80%	17,976,484	143,828,766
13 東京	197 東京		32,742	0.85%	17,976,484	152,629,852
13 東京	197 東京		20,251	0.53%	17,976,484	94,401,904
13 東京	197 東京		34,942	0.91%	17,976,484	162,885,355
13 東京	197 東京		13,408	0.35%	17,976,484	62,502,628
13 東京	197 東京		15,940	0.41%	17,976,484	74,305,780
13 東京	197 東京		22,644	0.59%	17,976,484	105,557,094
13 東京	197 東京		33,504	0.87%	17,976,484	156,181,985
13 東京	197 東京		21,402	0.55%	17,976,484	99,767,396
13 東京	197 東京		34,301	0.89%	17,976,484	159,897,274
13 東京	197 東京		52,312	1.36%	17,976,484	243,857,211
13 東京	197 東京		17,509	0.45%	17,976,484	81,619,818
13 東京	197 東京		34,254	0.89%	17,976,484	159,678,179
13 東京	197 東京		4,824	0.13%	17,976,484	22,487,521
13 東京	197 東京		6,856	0.18%	17,976,484	31,959,876
13 東京	197 東京		23,347	0.61%	17,976,484	108,834,193
13 東京	197 東京		39,342	1.02%	17,976,484	183,396,360
13 東京	197 東京		28,922	0.75%	17,976,484	134,822,569
13 東京	197 東京		6,174	0.16%	17,976,484	28,700,670
13 東京	197 東京		52,848	1.37%	17,976,484	246,355,824
13 東京	197 東京		21,799	0.57%	17,976,484	101,618,048
13 東京	197 東京		47,089	1.22%	17,976,484	219,509,715
13 東京	197 東京		40,127	1.04%	17,976,484	187,055,710
13 東京	197 東京		32,973	0.86%	17,976,484	153,706,679
13 東京	197 東京		23,437	0.61%	17,976,484	109,253,736
13 東京	197 東京		22,499	0.58%	17,976,484	104,881,163
13 東京	197 東京		7,637	0.20%	17,976,484	35,600,580
13 東京	197 東京		24,397	0.63%	17,976,484	113,728,865
13 東京	197 東京		24,232	0.63%	17,976,484	112,959,702
13 東京	197 東京		2,777	0.07%	17,976,484	12,945,242
13 東京	197 東京		61,142	1.59%	17,976,484	285,019,070
13 東京	197 東京		14,799	0.38%	17,976,484	68,986,903
13 東京	197 東京		16,305	0.42%	17,976,484	76,007,261
13 東京	197 東京		36,033	0.93%	17,976,484	167,971,152
13 東京	197 東京		31,634	0.82%	17,976,484	147,464,808
13 東京	197 東京		25,859	0.67%	17,976,484	120,544,113
13 東京	197 東京		16,274	0.42%	17,976,484	75,862,751
13 東京	197 東京		36,265	0.94%	17,976,484	169,052,641
13 東京	197 東京		25,514	0.66%	17,976,484	118,935,863
13 東京	197 東京		23,363	0.61%	17,976,484	108,908,778
13 東京	197 東京		31,054	0.81%	17,976,484	144,761,084
13 東京	197 東京		27,616	0.72%	17,976,484	128,734,530
13 東京	197 東京		33,296	0.86%	17,976,484	155,212,374
13 東京	197 東京		25,900	0.67%	17,976,484	120,735,238
13 東京	197 東京		35,545	0.92%	17,976,484	165,696,295
13 東京	197 東京		31,207	0.81%	17,976,484	145,474,308
13 東京	197 東京		35,214	0.91%	17,976,484	164,153,308
13 東京	197 東京		18,746	0.49%	17,976,484	87,386,207
13 東京	197 東京		23,733	0.62%	17,976,484	110,633,568
13 東京	197 東京		47,174	1.22%	17,976,484	219,905,950
13 東京	197 東京		28,047	0.73%	17,976,484	130,743,676
13 東京	197 東京		38,474	1.00%	17,976,484	179,350,098
13 東京	197 東京		28,237	0.73%	17,976,484	131,629,379
13 東京	197 東京		17,044	0.44%	17,976,484	79,452,177
13 東京	197 東京		29,544	0.77%	17,976,484	137,722,080
13 東京	197 東京		29,720	0.77%	17,976,484	138,542,520
13 東京	197 東京		31,870	0.83%	17,976,484	148,564,943
13 東京	197 東京		23,084	0.60%	17,976,484	107,608,194
13 東京	197 東京		49,868	1.29%	17,976,484	232,464,280
13 東京	197 東京		41,186	1.07%	17,976,484	191,992,336
13 東京	197 東京		42,176	1.09%	17,976,484	196,607,312
13 東京	197 東京		48,773	1.26%	17,976,484	227,359,836
13 東京	197 東京		29,277	0.76%	17,976,484	136,477,435
13 東京	197 東京		38,294	0.99%	17,976,484	178,511,012
13 東京	197 東京		19,425	0.50%	17,976,484	90,551,428
13 東京	197 東京		28,520	0.74%	17,976,484	132,948,609
13 東京	197 東京		21,962	0.57%	17,976,484	102,377,888
13 東京	197 東京		30,110	0.78%	17,976,484	140,360,541
13 東京	197 東京		19,787	0.51%	17,976,484	92,238,925

都道府県	単料金区域	局	a. アナログ加入者回線数 (回線)	b. 都道府県別 アナログ加入者回線数構成比	c. 都道府県別 緊急通報業務原価 (円)	d. 緊急通報業務原価 (円)
算定方法			総務省モデル(出力値)より	a÷当該収容局の属する都道府県 におけるaの合計値	「算定規則別表第1における基礎 的電気通信業務の提供に要した 原価及び基礎的電気通信業務の 提供により生じた収益の額の算定 について」の2の1の1の(1)のA のキのd+目のc	b×c
13 東京	197 東京		39,671	1.03%	17,976,484	184,930,024
13 東京	197 東京		32,700	0.85%	17,976,484	152,434,065
13 東京	197 東京		31,197	0.81%	17,976,484	145,427,692
13 東京	197 東京		40,070	1.04%	17,976,484	186,789,999
13 東京	197 東京		24,978	0.65%	17,976,484	116,437,250
13 東京	197 東京		27,287	0.71%	17,976,484	127,200,866
13 東京	197 東京		33,449	0.87%	17,976,484	155,925,597
13 東京	197 東京		37,341	0.97%	17,976,484	174,068,514
13 東京	197 東京		60,414	1.57%	17,976,484	281,625,431
13 東京	197 東京		29,832	0.77%	17,976,484	139,064,618
13 東京	198 八王子		28,837	0.75%	17,976,484	134,426,334
13 東京	198 八王子		23,712	0.61%	17,976,484	110,535,674
13 東京	198 八王子		7,165	0.19%	17,976,484	33,400,308
13 東京	198 八王子		3,388	0.09%	17,976,484	15,793,474
13 東京	198 八王子		22,795	0.59%	17,976,484	106,260,994
13 東京	198 八王子		10,943	0.28%	17,976,484	51,011,803
13 東京	198 八王子		4,945	0.13%	17,976,484	23,051,573
13 東京	198 八王子		31,706	0.82%	17,976,484	147,800,442
13 東京	199 立川		29,967	0.78%	17,976,484	139,693,933
13 東京	199 立川		15,396	0.40%	17,976,484	71,769,873
13 東京	200 武蔵野三鷹		23,489	0.61%	17,976,484	109,496,139
13 東京	200 武蔵野三鷹		10,306	0.27%	17,976,484	48,042,389
13 東京	200 武蔵野三鷹		16,239	0.42%	17,976,484	75,699,596
13 東京	200 武蔵野三鷹		38,886	1.01%	17,976,484	181,270,674
13 東京	201 青梅		19,733	0.51%	17,976,484	91,987,199
13 東京	201 青梅		11,859	0.31%	17,976,484	55,281,822
13 東京	201 青梅		1,892	0.05%	17,976,484	8,819,732
13 東京	201 青梅		789	0.02%	17,976,484	3,677,996
13 東京	201 青梅		1,818	0.05%	17,976,484	8,474,775
13 東京	202 国分寺		53,702	1.39%	17,976,484	250,336,824
13 東京	199 立川		25,919	0.67%	17,976,484	120,823,808
13 東京	200 武蔵野三鷹		44,583	1.16%	17,976,484	207,827,765
13 東京	202 国分寺		22,491	0.58%	17,976,484	104,843,870
13 東京	202 国分寺		26,443	0.69%	17,976,484	123,266,482
13 東京	199 立川		27,169	0.70%	17,976,484	126,650,798
13 東京	199 立川		16,384	0.42%	17,976,484	76,375,527
13 東京	202 国分寺		28,445	0.74%	17,976,484	132,598,990
13 東京	202 国分寺		31,668	0.82%	17,976,484	147,623,302
13 東京	199 立川		25,487	0.66%	17,976,484	118,810,000
13 東京	200 武蔵野三鷹		34,398	0.89%	17,976,484	160,349,448
13 東京	200 武蔵野三鷹		16,945	0.44%	17,976,484	78,990,680
13 東京	199 立川		17,180	0.45%	17,976,484	80,086,154
13 東京	197 東京		20,724	0.54%	17,976,484	96,606,837
13 東京	199 立川		27,692	0.72%	17,976,484	129,088,811
13 東京	200 武蔵野三鷹		15,615	0.40%	17,976,484	72,790,762
13 東京	200 武蔵野三鷹		24,688	0.64%	17,976,484	115,085,388
13 東京	199 立川		10,045	0.26%	17,976,484	46,825,694
13 東京	202 国分寺		34,410	0.89%	17,976,484	160,405,387
13 東京	202 国分寺		10,552	0.27%	17,976,484	49,189,121
13 東京	202 国分寺		4,024	0.10%	17,976,484	18,758,247
13 東京	199 立川		11,898	0.31%	17,976,484	55,463,624
13 東京	199 立川		15,033	0.39%	17,976,484	70,077,715
13 東京	199 立川		6,873	0.18%	17,976,484	32,039,123
13 東京	199 立川		3,223	0.08%	17,976,484	15,024,312
13 東京	199 立川		4,256	0.11%	17,976,484	19,839,736
13 東京	199 立川		557	0.01%	17,976,484	2,596,507
13 東京	199 立川		113	0.00%	17,976,484	526,760
13 東京	201 青梅		906	0.02%	17,976,484	4,223,403
13 東京	201 青梅		781	0.02%	17,976,484	3,640,704
13 東京	201 青梅		195	0.01%	17,976,484	909,010
13 東京	203 伊豆大島		2,724	0.07%	17,976,484	12,698,177
13 東京	203 伊豆大島		765	0.02%	17,976,484	3,566,118
13 東京	203 伊豆大島		1,361	0.04%	17,976,484	6,344,427
13 東京	203 伊豆大島		204	0.01%	17,976,484	950,985
13 東京	203 伊豆大島		1,301	0.03%	17,976,484	6,064,731
13 東京	203 伊豆大島		334	0.01%	17,976,484	1,556,972
13 東京	203 伊豆大島		1,047	0.03%	17,976,484	4,880,687
13 東京	204 三宅		714	0.02%	17,976,484	3,328,377
13 東京	204 三宅		594	0.02%	17,976,484	2,768,986
13 東京	204 三宅		542	0.01%	17,976,484	2,526,583
13 東京	204 三宅		193	0.01%	17,976,484	899,687
13 東京	205 八丈島		3,871	0.10%	17,976,484	18,045,023
13 東京	205 八丈島		690	0.02%	17,976,484	3,216,499
13 東京	205 八丈島		203	0.01%	17,976,484	946,303
13 東京	205 八丈島		138	0.00%	17,976,484	643,300
13 東京	206 小笠原		808	0.02%	17,976,484	3,768,586
13 東京	206 小笠原		170	0.00%	17,976,484	792,471
13 東京	198 八王子		1,251	0.03%	17,976,484	5,831,652
13 東京	198 八王子		1,121	0.03%	17,976,484	5,225,645
13 東京	198 八王子		1,778	0.05%	17,976,484	8,288,311
13 東京	198 八王子		475	0.01%	17,976,484	2,214,256
13 東京	201 青梅		313	0.01%	17,976,484	1,459,078
13 東京	201 青梅		236	0.01%	17,976,484	1,100,136
合計			3,856,297	100.00%	-	17,976,484,000

都道府県	単料金区域	局	a. アナログ加入者回線数 (回線)	b. 都道府県別 アナログ加入者回線数構成比	c. 都道府県別 緊急通報役務原価 (円)	d. 緊急通報役務原価 (円)
算定方法			総務省モデル(出力値)より	a÷当該収容局の属する都道府県 におけるaの合計値	「算定規則別表第1における基礎 的電気通信役務の提供に要した 原価及び基礎的電気通信役務の 提供により生じた収益の額の算定 について」の2の1の(1)のA のキのd+日のc	b×c
14	神奈川県	213 相模原	35,392	1.53%	4,343,328	66,623,209
14	神奈川県	213 相模原	12,497	0.54%	4,343,328	23,524,815
14	神奈川県	213 相模原	10,866	0.46%	4,343,328	20,078,073
14	神奈川県	213 相模原	4,865	0.21%	4,343,328	9,158,056
14	神奈川県	213 相模原	10,914	0.47%	4,343,328	20,544,917
14	神奈川県	207 横浜	32,628	1.41%	4,343,328	61,420,154
14	神奈川県	207 横浜	36,810	1.60%	4,343,328	69,292,505
14	神奈川県	207 横浜	35,459	1.54%	4,343,328	66,738,038
14	神奈川県	207 横浜	11,602	0.50%	4,343,328	21,840,034
14	神奈川県	207 横浜	8,969	0.39%	4,343,328	16,883,577
14	神奈川県	207 横浜	41,152	1.78%	4,343,328	77,466,046
14	神奈川県	207 横浜	17,848	0.77%	4,343,328	33,597,735
14	神奈川県	207 横浜	39,923	1.73%	4,343,328	75,152,531
14	神奈川県	207 横浜	35,553	1.54%	4,343,328	66,926,282
14	神奈川県	207 横浜	51,366	2.23%	4,343,328	96,693,257
14	神奈川県	207 横浜	24,890	1.08%	4,343,328	46,853,856
14	神奈川県	207 横浜	24,943	1.08%	4,343,328	46,953,625
14	神奈川県	207 横浜	8,384	0.36%	4,343,328	15,782,352
14	神奈川県	207 横浜	22,478	0.97%	4,343,328	42,313,418
14	神奈川県	207 横浜	25,394	1.10%	4,343,328	47,802,604
14	神奈川県	207 横浜	41,344	1.79%	4,343,328	77,827,474
14	神奈川県	207 横浜	17,418	0.75%	4,343,328	32,788,287
14	神奈川県	207 横浜	39,793	1.72%	4,343,328	74,907,814
14	神奈川県	207 横浜	20,072	0.87%	4,343,328	37,784,275
14	神奈川県	207 横浜	19,841	0.86%	4,343,328	37,349,432
14	神奈川県	207 横浜	16,788	0.73%	4,343,328	31,602,352
14	神奈川県	207 横浜	29,023	1.26%	4,343,328	54,633,968
14	神奈川県	207 横浜	23,209	1.01%	4,343,328	43,689,480
14	神奈川県	207 横浜	11,864	0.51%	4,343,328	22,333,232
14	神奈川県	207 横浜	35,445	1.54%	4,343,328	66,722,978
14	神奈川県	207 横浜	17,472	0.76%	4,343,328	32,889,939
14	神奈川県	207 横浜	38,063	1.65%	4,343,328	71,651,198
14	神奈川県	207 横浜	10,804	0.47%	4,343,328	20,337,849
14	神奈川県	207 横浜	18,717	0.81%	4,343,328	35,233,573
14	神奈川県	207 横浜	29,384	1.27%	4,343,328	55,313,528
14	神奈川県	207 横浜	16,279	0.71%	4,343,328	30,644,191
14	神奈川県	207 横浜	22,656	0.98%	4,343,328	42,648,492
14	神奈川県	207 横浜	17,527	0.76%	4,343,328	32,993,473
14	神奈川県	207 横浜	14,960	0.65%	4,343,328	28,161,257
14	神奈川県	207 横浜	11,424	0.50%	4,343,328	21,504,960
14	神奈川県	207 横浜	18,619	0.81%	4,343,328	35,049,094
14	神奈川県	207 横浜	26,249	1.14%	4,343,328	49,412,088
14	神奈川県	207 横浜	22,860	0.99%	4,343,328	43,032,509
14	神奈川県	207 横浜	24,256	1.05%	4,343,328	45,660,391
14	神奈川県	208 川崎	69,590	3.02%	4,343,328	130,998,789
14	神奈川県	208 川崎	16,914	0.73%	4,343,328	31,839,539
14	神奈川県	208 川崎	7,251	0.31%	4,343,328	13,649,550
14	神奈川県	208 川崎	14,405	0.62%	4,343,328	27,116,505
14	神奈川県	208 川崎	5,451	0.24%	4,343,328	10,261,164
14	神奈川県	208 川崎	14,014	0.61%	4,343,328	26,380,472
14	神奈川県	208 川崎	22,113	0.96%	4,343,328	41,626,329
14	神奈川県	208 川崎	21,890	0.95%	4,343,328	41,206,545
14	神奈川県	208 川崎	47,044	2.04%	4,343,328	88,557,365
14	神奈川県	208 川崎	36,910	1.60%	4,343,328	69,480,749
14	神奈川県	208 川崎	30,455	1.32%	4,343,328	57,329,618
14	神奈川県	208 川崎	9,957	0.43%	4,343,328	18,743,425
14	神奈川県	208 川崎	11,832	0.51%	4,343,328	22,272,994
14	神奈川県	208 川崎	24,891	1.08%	4,343,328	46,855,739
14	神奈川県	208 川崎	16,770	0.73%	4,343,328	31,568,468
14	神奈川県	209 横須賀	20,150	0.87%	4,343,328	37,931,105
14	神奈川県	209 横須賀	3,721	0.16%	4,343,328	7,004,548
14	神奈川県	209 横須賀	13,017	0.56%	4,343,328	24,503,682
14	神奈川県	209 横須賀	12,090	0.52%	4,343,328	22,758,663
14	神奈川県	209 横須賀	8,014	0.35%	4,343,328	15,085,850
14	神奈川県	209 横須賀	17,982	0.78%	4,343,328	33,849,982
14	神奈川県	209 横須賀	9,090	0.39%	4,343,328	17,111,352
14	神奈川県	209 横須賀	10,243	0.44%	4,343,328	19,281,802
14	神奈川県	210 平塚	16,669	0.72%	4,343,328	31,378,342
14	神奈川県	210 平塚	29,097	1.26%	4,343,328	54,773,269
14	神奈川県	210 平塚	12,119	0.53%	4,343,328	22,813,254
14	神奈川県	210 平塚	9,931	0.43%	4,343,328	18,694,482
14	神奈川県	211 藤沢	13,719	0.59%	4,343,328	25,825,153
14	神奈川県	211 藤沢	21,459	0.93%	4,343,328	40,395,215
14	神奈川県	211 藤沢	7,723	0.33%	4,343,328	14,538,061
14	神奈川県	211 藤沢	31,262	1.35%	4,343,328	58,848,745
14	神奈川県	211 藤沢	16,848	0.73%	4,343,328	31,715,298
14	神奈川県	211 藤沢	17,964	0.78%	4,343,328	33,816,098
14	神奈川県	211 藤沢	13,714	0.59%	4,343,328	25,815,741
14	神奈川県	211 藤沢	4,366	0.19%	4,343,328	8,218,720
14	神奈川県	211 藤沢	10,238	0.44%	4,343,328	19,272,390
14	神奈川県	212 小田原	11,621	0.50%	4,343,328	21,875,800
14	神奈川県	212 小田原	14,071	0.61%	4,343,328	26,487,771
14	神奈川県	212 小田原	12,780	0.55%	4,343,328	24,057,544
14	神奈川県	212 小田原	465	0.02%	4,343,328	875,333
14	神奈川県	212 小田原	2,577	0.11%	4,343,328	4,851,040
14	神奈川県	212 小田原	4,396	0.19%	4,343,328	8,275,193
14	神奈川県	212 小田原	11,494	0.50%	4,343,328	21,636,731
14	神奈川県	211 藤沢	31,492	1.36%	4,343,328	59,281,705
14	神奈川県	211 藤沢	16,831	0.73%	4,343,328	31,683,297
14	神奈川県	209 横須賀	11,260	0.49%	4,343,328	21,196,240
14	神奈川県	213 相模原	44,080	1.91%	4,343,328	82,977,822
14	神奈川県	213 相模原	43,508	1.89%	4,343,328	81,901,068

都道府県	単料金区域	局	a. アナログ加入者回線数 (回線)	b. 都道府県別 アナログ加入者回線数構成比	c. 都道府県別 緊急通報役務原価 (円)	d. 緊急通報役務原価 (円)
算定方法			総務省モデル(出力値)より	a÷当該収容局の属する都道府県 におけるaの合計値	「算定規則表第1における基礎 的電気通信役務の提供に要した 原価及び基礎的電気通信役務の 提供により生じた収益の額の算定 について」の2の1の(1)のA のキのd+目のc	b×c
14 神奈川県	213 相模原		23,545	1.02%	4,343.328	44,321.978
14 神奈川県	213 相模原		13,375	0.58%	4,343.328	25,177.594
14 神奈川県	213 相模原		5,059	0.22%	4,343.328	9,523.249
14 神奈川県	209 横須賀		5,375	0.23%	4,343.328	10,118.099
14 神奈川県	209 横須賀		4,827	0.21%	4,343.328	9,086.523
14 神奈川県	209 横須賀		325	0.01%	4,343.328	611.792
14 神奈川県	210 平塚		18,188	0.79%	4,343.328	34,237.764
14 神奈川県	210 平塚		9,510	0.41%	4,343.328	17,901.976
14 神奈川県	210 平塚		13,638	0.59%	4,343.328	25,672.675
14 神奈川県	210 平塚		3,031	0.13%	4,343.328	5,705.666
14 神奈川県	214 厚木		21,402	0.93%	4,343.328	40,287.916
14 神奈川県	214 厚木		10,415	0.45%	4,343.328	19,605.581
14 神奈川県	214 厚木		10,972	0.48%	4,343.328	20,654.098
14 神奈川県	214 厚木		5,914	0.26%	4,343.328	11,132.732
14 神奈川県	214 厚木		10,365	0.45%	4,343.328	19,511.459
14 神奈川県	214 厚木		22,795	0.99%	4,343.328	42,910.151
14 神奈川県	214 厚木		17,860	0.77%	4,343.328	33,620.324
14 神奈川県	214 厚木		13,035	0.56%	4,343.328	24,537.566
14 神奈川県	210 平塚		27,415	1.19%	4,343.328	51,607.010
14 神奈川県	214 厚木		21,958	0.95%	4,343.328	41,334.551
14 神奈川県	214 厚木		5,746	0.25%	4,343.328	10,816.483
14 神奈川県	214 厚木		35,486	1.54%	4,343.328	66,800.158
14 神奈川県	212 小田原		11,882	0.51%	4,343.328	22,367.116
14 神奈川県	211 藤沢		17,417	0.75%	4,343.328	32,786.405
14 神奈川県	209 横須賀		5,275	0.23%	4,343.328	9,929.855
14 神奈川県	209 横須賀		928	0.04%	4,343.328	1,746.902
14 神奈川県	211 藤沢		10,847	0.47%	4,343.328	20,418.794
14 神奈川県	210 平塚		4,757	0.21%	4,343.328	8,954.753
14 神奈川県	210 平塚		10,329	0.45%	4,343.328	19,443.691
14 神奈川県	212 小田原		2,851	0.12%	4,343.328	5,366.828
14 神奈川県	212 小田原		11,297	0.49%	4,343.328	21,265.890
14 神奈川県	212 小田原		472	0.02%	4,343.328	888.510
14 神奈川県	212 小田原		2,280	0.10%	4,343.328	4,291.956
14 神奈川県	212 小田原		300	0.01%	4,343.328	564.731
14 神奈川県	212 小田原		196	0.01%	4,343.328	368.958
14 神奈川県	212 小田原		2,382	0.10%	4,343.328	4,483.965
14 神奈川県	212 小田原		940	0.04%	4,343.328	1,769.491
14 神奈川県	212 小田原		1,503	0.07%	4,343.328	2,829.303
14 神奈川県	212 小田原		1,508	0.07%	4,343.328	2,838.715
14 神奈川県	212 小田原		3,301	0.14%	4,343.328	6,213.924
14 神奈川県	212 小田原		6,933	0.30%	4,343.328	13,050.936
14 神奈川県	214 厚木		7,806	0.34%	4,343.328	14,694.303
14 神奈川県	214 厚木		2,949	0.13%	4,343.328	5,551.307
14 神奈川県	214 厚木		780	0.03%	4,343.328	1,468.301
14 神奈川県	213 相模原		5,619	0.24%	4,343.328	10,577.413
14 神奈川県	213 相模原		4,466	0.19%	4,343.328	8,406.964
14 神奈川県	213 相模原		328	0.01%	4,343.328	617.439
14 神奈川県	213 相模原		331	0.01%	4,343.328	623.087
14 神奈川県	213 相模原		105	0.00%	4,343.328	197.656
合計			2,307,290	100.00%	-	4,343,328.003

都道府県	単料料金区域	局	a. アナログ加入者回線数 (回線)	b. 都道府県別 アナログ加入者回線数構成比	c. 都道府県別 緊急通報役務原価 (円)	d. 緊急通報役務原価 (円)
算定方法			総務省モデル(出力値)より	a÷当該収容局の属する都道府県 におけるaの合計値	「算定規則別表第1における基礎 的電気通信役務の提供に要した 原価及び基礎的電気通信役務の 提供により生じた収益の額の算定 について」の2の1の(1)のA のキのd+日のc	b×c
15	新潟	215 新潟	22,073	3.29%	8,778.752	288,563.674
15	新潟	215 新潟	9,874	1.47%	8,778.752	129,084.298
15	新潟	215 新潟	10,826	1.58%	8,778.752	138,915.308
15	新潟	215 新潟	989	0.15%	8,778.752	12,929.347
15	新潟	215 新潟	24,478	3.65%	8,778.752	320,004.604
15	新潟	215 新潟	25,631	3.82%	8,778.752	335,077.947
15	新潟	215 新潟	6,986	1.04%	8,778.752	91,329.037
15	新潟	215 新潟	962	0.14%	8,778.752	12,576.372
15	新潟	215 新潟	2,175	0.32%	8,778.752	28,434.105
15	新潟	215 新潟	7,897	1.18%	8,778.752	103,238.678
15	新潟	215 新潟	5,819	0.87%	8,778.752	76,072.669
15	新潟	215 新潟	15,548	2.32%	8,778.752	203,261.360
15	新潟	215 新潟	14,379	2.14%	8,778.752	187,978.846
15	新潟	216 長岡	29,856	4.45%	8,778.752	390,312.013
15	新潟	216 長岡	6,533	0.97%	8,778.752	85,406.899
15	新潟	216 長岡	597	0.09%	8,778.752	7,804.671
15	新潟	216 長岡	3,848	0.57%	8,778.752	50,305.487
15	新潟	216 長岡	11,191	1.67%	8,778.752	146,301.639
15	新潟	216 長岡	5,994	0.89%	8,778.752	78,360.470
15	新潟	217 三条	17,505	2.61%	8,778.752	228,845.518
15	新潟	217 三条	5,273	0.79%	8,778.752	68,934.728
15	新潟	218 柏崎	19,424	2.89%	8,778.752	253,932.896
15	新潟	218 柏崎	446	0.07%	8,778.752	5,830.626
15	新潟	218 柏崎	304	0.05%	8,778.752	3,974.238
15	新潟	218 柏崎	761	0.11%	8,778.752	9,948.688
15	新潟	218 柏崎	174	0.03%	8,778.752	2,274.728
15	新潟	218 柏崎	663	0.10%	8,778.752	8,667.499
15	新潟	218 柏崎	763	0.11%	8,778.752	9,974.815
15	新潟	219 新発田	20,150	3.00%	8,778.752	263,424.004
15	新潟	219 新発田	233	0.03%	8,778.752	3,046.044
15	新潟	219 新発田	402	0.06%	8,778.752	5,255.407
15	新潟	219 新発田	904	0.13%	8,778.752	11,818.129
15	新潟	219 新発田	742	0.11%	8,778.752	9,700.278
15	新潟	220 新津	16,281	2.42%	8,778.752	212,843.980
15	新潟	216 長岡	8,422	1.25%	8,778.752	110,102.082
15	新潟	216 長岡	1,258	0.19%	8,778.752	16,446.025
15	新潟	216 長岡	627	0.09%	8,778.752	8,196.866
15	新潟	217 三条	8,327	1.24%	8,778.752	108,860.133
15	新潟	221 十日町	8,802	1.31%	8,778.752	115,069.880
15	新潟	221 十日町	1,662	0.25%	8,778.752	21,727.578
15	新潟	221 十日町	830	0.12%	8,778.752	10,850.716
15	新潟	221 十日町	178	0.03%	8,778.752	2,327.021
15	新潟	216 長岡	7,355	1.10%	8,778.752	96,153.030
15	新潟	216 長岡	4,747	0.71%	8,778.752	62,058.250
15	新潟	222 村上	9,100	1.36%	8,778.752	118,965.679
15	新潟	222 村上	1,566	0.23%	8,778.752	20,472.555
15	新潟	222 村上	375	0.06%	8,778.752	4,902.432
15	新潟	217 三条	11,502	1.71%	8,778.752	150,367.389
15	新潟	216 長岡	5,412	0.81%	8,778.752	70,751.896
15	新潟	216 長岡	482	0.07%	8,778.752	6,301.259
15	新潟	223 糸魚川	1,583	0.24%	8,778.752	20,694.799
15	新潟	223 糸魚川	409	0.06%	8,778.752	5,346.919
15	新潟	223 糸魚川	442	0.07%	8,778.752	5,778.333
15	新潟	223 糸魚川	79	0.01%	8,778.752	1,032.779
15	新潟	223 糸魚川	81	0.01%	8,778.752	1,058.925
15	新潟	223 糸魚川	8,073	1.20%	8,778.752	105,539.552
15	新潟	224 新井	7,548	1.12%	8,778.752	98,676.148
15	新潟	224 新井	893	0.13%	8,778.752	11,674.324
15	新潟	220 新津	769	0.11%	8,778.752	10,053.254
15	新潟	220 新津	8,802	1.31%	8,778.752	115,069.880
15	新潟	225 佐渡	5,311	0.79%	8,778.752	69,431.508
15	新潟	225 佐渡	373	0.06%	8,778.752	4,876.286
15	新潟	225 佐渡	213	0.03%	8,778.752	2,784.581
15	新潟	225 佐渡	233	0.03%	8,778.752	3,046.044
15	新潟	225 佐渡	209	0.03%	8,778.752	2,732.289
15	新潟	215 新潟	5,679	0.85%	8,778.752	74,242.428
15	新潟	215 新潟	2,023	0.30%	8,778.752	26,446.986
15	新潟	215 新潟	574	0.09%	8,778.752	7,503.989
15	新潟	215 新潟	9,796	1.46%	8,778.752	128,064.593
15	新潟	226 上越	13,366	1.99%	8,778.752	174,735.744
15	新潟	226 上越	24,396	3.63%	8,778.752	318,932.605
15	新潟	226 上越	371	0.06%	8,778.752	4,850.139
15	新潟	226 上越	743	0.11%	8,778.752	9,713.352
15	新潟	226 上越	1,502	0.22%	8,778.752	19,635.874
15	新潟	226 上越	148	0.02%	8,778.752	1,934.826
15	新潟	220 新津	2,491	0.37%	8,778.752	32,565.221
15	新潟	220 新津	1,647	0.25%	8,778.752	21,531.481
15	新潟	220 新津	6,778	1.01%	8,778.752	88,609.821
15	新潟	220 新津	169	0.03%	8,778.752	2,209.383
15	新潟	219 新発田	1,451	0.22%	8,778.752	18,969.143
15	新潟	215 新潟	835	0.12%	8,778.752	10,916.082
15	新潟	219 新発田	3,999	0.60%	8,778.752	52,279.533
15	新潟	219 新発田	1,007	0.15%	8,778.752	13,164.664
15	新潟	219 新発田	1,727	0.26%	8,778.752	22,577.333
15	新潟	219 新発田	4,507	0.67%	8,778.752	58,920.694
15	新潟	219 新発田	1,332	0.20%	8,778.752	17,413.438
15	新潟	219 新発田	1,306	0.19%	8,778.752	17,073.536
15	新潟	219 新発田	665	0.10%	8,778.752	8,693.646
15	新潟	219 新発田	903	0.13%	8,778.752	11,805.056
15	新潟	220 新津	2,232	0.33%	8,778.752	29,179.274
15	新潟	220 新津	226	0.03%	8,778.752	2,954.532
15	新潟	220 新津	4,519	0.67%	8,778.752	59,077.572

都道府県	単料金区域	局	a. アナログ加入者回線数 (回線)	b. 都道府県別 アナログ加入者回線数構成比	c. 都道府県別 緊急通報役務原価 (円)	d. 緊急通報役務原価 (円)
算定方法			総務省モデル(出力値)より	a÷当該収容局の属する都道府県 におけるaの合計値	「算定規則別表第1における基礎 的電気通信役務の提供に要した 原価及び基礎的電気通信役務の 提供により生じた収益の額の算定 について」の2の1の(1)のA のキのd+目のc	b×c
15	新潟	215 新潟	1,637	0.24%	8,778.752	21,400.749
15	新潟	215 新潟	8,108	1.21%	8,778.752	105,997.113
15	新潟	227 巻	192	0.03%	8,778.752	2,510.045
15	新潟	227 巻	2,108	0.31%	8,778.752	27,558.203
15	新潟	227 巻	2,364	0.35%	8,778.752	30,904.930
15	新潟	227 巻	4,670	0.70%	8,778.752	61,051.618
15	新潟	227 巻	6,582	0.98%	8,778.752	86,047.484
15	新潟	227 巻	6,482	0.97%	8,778.752	84,740.168
15	新潟	227 巻	429	0.06%	8,778.752	5,608.382
15	新潟	227 巻	31	0.00%	8,778.752	405.268
15	新潟	227 巻	2,673	0.40%	8,778.752	34,944.534
15	新潟	215 新潟	6,713	1.00%	8,778.752	87,760.066
15	新潟	227 巻	1,054	0.16%	8,778.752	13,779.102
15	新潟	215 新潟	2,549	0.38%	8,778.752	33,323.463
15	新潟	217 三条	2,552	0.38%	8,778.752	33,362.683
15	新潟	217 三条	1,958	0.29%	8,778.752	25,597.231
15	新潟	217 三条	383	0.06%	8,778.752	5,007.017
15	新潟	217 三条	2,388	0.36%	8,778.752	31,218.686
15	新潟	228 津川	2,652	0.39%	8,778.752	34,669.998
15	新潟	228 津川	404	0.06%	8,778.752	5,281.553
15	新潟	228 津川	118	0.02%	8,778.752	1,542.632
15	新潟	228 津川	991	0.15%	8,778.752	12,955.493
15	新潟	228 津川	1,330	0.20%	8,778.752	17,387.292
15	新潟	216 長岡	478	0.07%	8,778.752	6,248.966
15	新潟	216 長岡	2,691	0.40%	8,778.752	35,178.851
15	新潟	216 長岡	1,294	0.19%	8,778.752	16,916.658
15	新潟	216 長岡	1,742	0.26%	8,778.752	22,773.430
15	新潟	216 長岡	1,099	0.16%	8,778.752	14,367.394
15	新潟	216 長岡	1,413	0.21%	8,778.752	18,472.363
15	新潟	216 長岡	1,842	0.27%	8,778.752	24,080.745
15	新潟	216 長岡	763	0.11%	8,778.752	9,974.815
15	新潟	216 長岡	1,406	0.21%	8,778.752	18,380.851
15	新潟	229 小出	2,663	0.40%	8,778.752	34,813.803
15	新潟	229 小出	7,141	1.06%	8,778.752	93,355.375
15	新潟	229 小出	467	0.07%	8,778.752	6,105.162
15	新潟	229 小出	1,572	0.23%	8,778.752	20,550.994
15	新潟	229 小出	1,375	0.20%	8,778.752	17,975.583
15	新潟	229 小出	681	0.10%	8,778.752	8,902.816
15	新潟	230 六日町	2,598	0.39%	8,778.752	33,964.048
15	新潟	230 六日町	875	0.13%	8,778.752	11,439.008
15	新潟	230 六日町	202	0.03%	8,778.752	2,640.777
15	新潟	230 六日町	330	0.05%	8,778.752	4,314.140
15	新潟	230 六日町	4,249	0.63%	8,778.752	55,547.821
15	新潟	230 六日町	1,635	0.24%	8,778.752	21,374.603
15	新潟	230 六日町	6,556	0.98%	8,778.752	85,707.582
15	新潟	230 六日町	784	0.12%	8,778.752	10,249.351
15	新潟	230 六日町	1,242	0.18%	8,778.752	16,236.854
15	新潟	230 六日町	1,330	0.20%	8,778.752	17,387.292
15	新潟	230 六日町	2,423	0.36%	8,778.752	31,676.246
15	新潟	230 六日町	2,303	0.34%	8,778.752	30,107.468
15	新潟	221 十日町	1,550	0.23%	8,778.752	20,263.385
15	新潟	221 十日町	247	0.04%	8,778.752	3,229.068
15	新潟	221 十日町	2,573	0.38%	8,778.752	33,637.219
15	新潟	221 十日町	51	0.01%	8,778.752	666.731
15	新潟	221 十日町	401	0.06%	8,778.752	5,242.334
15	新潟	221 十日町	1,425	0.21%	8,778.752	18,629.241
15	新潟	218 柏崎	640	0.10%	8,778.752	8,366.817
15	新潟	216 長岡	1,576	0.23%	8,778.752	20,603.287
15	新潟	218 柏崎	1,085	0.16%	8,778.752	14,184.389
15	新潟	218 柏崎	682	0.10%	8,778.752	8,915.889
15	新潟	218 柏崎	873	0.13%	8,778.752	11,412.861
15	新潟	231 安塚	939	0.14%	8,778.752	12,275.689
15	新潟	231 安塚	281	0.04%	8,778.752	3,673.556
15	新潟	231 安塚	1,279	0.19%	8,778.752	16,720.581
15	新潟	231 安塚	216	0.03%	8,778.752	2,823.801
15	新潟	231 安塚	1,226	0.18%	8,778.752	16,027.684
15	新潟	231 安塚	1,030	0.15%	8,778.752	13,465.346
15	新潟	231 安塚	469	0.07%	8,778.752	6,131.308
15	新潟	231 安塚	376	0.06%	8,778.752	4,915.505
15	新潟	226 上越	688	0.10%	8,778.752	8,994.328
15	新潟	226 上越	313	0.05%	8,778.752	4,091.896
15	新潟	226 上越	2,599	0.39%	8,778.752	33,977.121
15	新潟	226 上越	2,838	0.42%	8,778.752	37,101.604
15	新潟	226 上越	1,428	0.21%	8,778.752	18,668.460
15	新潟	226 上越	1,034	0.15%	8,778.752	13,517.639
15	新潟	226 上越	148	0.02%	8,778.752	1,934.826
15	新潟	224 新井	573	0.09%	8,778.752	7,490.916
15	新潟	224 新井	262	0.04%	8,778.752	3,425.166
15	新潟	224 新井	1,459	0.22%	8,778.752	19,073.728
15	新潟	224 新井	1,448	0.22%	8,778.752	18,929.923
15	新潟	224 新井	1,329	0.20%	8,778.752	17,374.218
15	新潟	224 新井	1,803	0.27%	8,778.752	23,570.892
15	新潟	226 上越	1,156	0.17%	8,778.752	15,112.563
15	新潟	226 上越	483	0.07%	8,778.752	6,314.332
15	新潟	226 上越	284	0.04%	8,778.752	3,712.775
15	新潟	223 糸魚川	315	0.05%	8,778.752	4,118.043
15	新潟	223 糸魚川	2,196	0.33%	8,778.752	28,708.641
15	新潟	223 糸魚川	416	0.06%	8,778.752	5,438.431
15	新潟	223 糸魚川	2,785	0.41%	8,778.752	36,408.727
15	新潟	223 糸魚川	206	0.03%	8,778.752	2,693.069
15	新潟	222 村上	1,952	0.29%	8,778.752	25,518.792
15	新潟	222 村上	3,128	0.47%	8,778.752	40,892.818



都道府県	単料料金区域	局	a. アナログ加入者回線数 (回線)	b. 都道府県別 アナログ加入者回線数構成比	c. 都道府県別 緊急通報役務原価 (円)	d. 緊急通報役務原価 (円)
算定方法			総務省モデル(出力値)より	a÷当該収容局の属する都道府県 におけるaの合計値	「算定規則別表第1における基礎 的電気通信役務の提供に要した 原価及び基礎的電気通信役務の 提供により生じた収益の額の算定 について」の2の1の(1)のA のキのd+目のc	b×c
15 新潟	222 村上		2,042	0.30%	8,778,752	26,695,375
15 新潟	222 村上		1,874	0.28%	8,778,752	24,499,086
15 新潟	222 村上		801	0.12%	8,778,752	10,471,594
15 新潟	222 村上		311	0.05%	8,778,752	4,065,750
15 新潟	222 村上		248	0.04%	8,778,752	3,242,142
15 新潟	222 村上		280	0.04%	8,778,752	3,660,482
15 新潟	222 村上		140	0.02%	8,778,752	1,830,241
15 新潟	222 村上		1,330	0.20%	8,778,752	17,387,292
15 新潟	222 村上		192	0.03%	8,778,752	2,510,045
15 新潟	225 佐渡		596	0.09%	8,778,752	7,791,598
15 新潟	225 佐渡		1,662	0.25%	8,778,752	21,727,578
15 新潟	225 佐渡		537	0.08%	8,778,752	7,020,282
15 新潟	225 佐渡		339	0.05%	8,778,752	4,431,798
15 新潟	225 佐渡		447	0.07%	8,778,752	5,843,699
15 新潟	225 佐渡		4,340	0.65%	8,778,752	56,737,478
15 新潟	225 佐渡		2,554	0.38%	8,778,752	33,388,829
15 新潟	225 佐渡		1,595	0.24%	8,778,752	20,851,677
15 新潟	225 佐渡		1,621	0.24%	8,778,752	21,191,579
15 新潟	225 佐渡		222	0.03%	8,778,752	2,902,240
15 新潟	225 佐渡		1,799	0.27%	8,778,752	23,518,600
15 新潟	225 佐渡		188	0.03%	8,778,752	2,457,752
15 新潟	225 佐渡		1,332	0.20%	8,778,752	17,413,438
15 新潟	225 佐渡		1,349	0.20%	8,778,752	17,635,681
15 新潟	225 佐渡		891	0.13%	8,778,752	11,648,178
合計			671,510	100.00%	-	8,778,751,998

都道府県	単料料金区域	局	a. アナログ加入者回線数 (回線)	b. 都道府県別 アナログ加入者回線数構成比	c. 都道府県別 緊急通報役務原価 (円)	d. 緊急通報役務原価 (円)
算定方法			総務省モデル(出力値)より	a÷当該収容局の属する都道府県 におけるaの合計値	「算定規則別表第1における基礎 的電気通信役務の提供に要した 原価及び基礎的電気通信役務の 提供により生じた収益の額の算定 について」の2の1の(1)のA のキのd+日のc	b×c
19 山梨	250 甲府		35,481	13.43%	10,494,134	1,409,010,771
19 山梨	250 甲府		17,149	6.49%	10,494,134	681,015,916
19 山梨	250 甲府		75	0.03%	10,494,134	2,978,377
19 山梨	250 甲府		8,646	3.27%	10,494,134	343,347,345
19 山梨	250 甲府		235	0.09%	10,494,134	9,332,249
19 山梨	251 吉田		17,009	6.44%	10,494,134	675,456,278
19 山梨	252 山梨		7,724	2.92%	10,494,134	306,733,159
19 山梨	252 山梨		35	0.01%	10,494,134	1,389,909
19 山梨	253 大月		9,092	3.44%	10,494,134	361,058,762
19 山梨	253 大月		201	0.08%	10,494,134	7,982,051
19 山梨	252 山梨		9,552	3.61%	10,494,134	379,326,143
19 山梨	253 大月		5,322	2.01%	10,494,134	211,345,659
19 山梨	253 大月		786	0.30%	10,494,134	31,213,395
19 山梨	253 大月		959	0.36%	10,494,134	38,083,519
19 山梨	253 大月		456	0.17%	10,494,134	18,108,534
19 山梨	254 葦崎		11,880	4.50%	10,494,134	471,774,977
19 山梨	254 葦崎		518	0.20%	10,494,134	20,570,680
19 山梨	252 山梨		1,949	0.74%	10,494,134	77,398,100
19 山梨	252 山梨		1,667	0.63%	10,494,134	66,199,401
19 山梨	252 山梨		398	0.15%	10,494,134	15,805,256
19 山梨	252 山梨		2,651	1.00%	10,494,134	105,275,713
19 山梨	252 山梨		486	0.18%	10,494,134	19,299,885
19 山梨	250 甲府		10,620	4.02%	10,494,134	421,738,237
19 山梨	250 甲府		373	0.14%	10,494,134	14,812,464
19 山梨	252 山梨		3,455	1.31%	10,494,134	137,203,918
19 山梨	250 甲府		1,700	0.64%	10,494,134	67,509,887
19 山梨	250 甲府		2,434	0.92%	10,494,134	96,658,274
19 山梨	250 甲府		174	0.07%	10,494,134	6,909,836
19 山梨	250 甲府		729	0.28%	10,494,134	28,949,828
19 山梨	251 吉田		193	0.07%	10,494,134	7,664,358
19 山梨	251 吉田		135	0.05%	10,494,134	5,361,079
19 山梨	251 吉田		193	0.07%	10,494,134	7,664,358
19 山梨	250 甲府		3,506	1.33%	10,494,134	139,229,215
19 山梨	255 飯沢青柳		1,135	0.43%	10,494,134	45,072,778
19 山梨	255 飯沢青柳		972	0.37%	10,494,134	38,599,771
19 山梨	255 飯沢青柳		526	0.20%	10,494,134	20,888,353
19 山梨	255 飯沢青柳		278	0.11%	10,494,134	11,039,852
19 山梨	255 飯沢青柳		5,035	1.91%	10,494,134	199,948,402
19 山梨	255 飯沢青柳		366	0.14%	10,494,134	14,534,482
19 山梨	255 飯沢青柳		1,562	0.59%	10,494,134	62,029,673
19 山梨	255 飯沢青柳		535	0.20%	10,494,134	21,245,759
19 山梨	255 飯沢青柳		262	0.10%	10,494,134	10,404,465
19 山梨	256 身延		2,432	0.92%	10,494,134	96,578,851
19 山梨	256 身延		780	0.30%	10,494,134	30,975,125
19 山梨	256 身延		1,984	0.75%	10,494,134	78,788,010
19 山梨	256 身延		944	0.36%	10,494,134	37,487,843
19 山梨	256 身延		609	0.23%	10,494,134	24,184,424
19 山梨	250 甲府		9,834	3.72%	10,494,134	390,524,842
19 山梨	250 甲府		4,617	1.75%	10,494,134	183,348,912
19 山梨	250 甲府		129	0.05%	10,494,134	5,122,809
19 山梨	250 甲府		5,773	2.18%	10,494,134	229,255,635
19 山梨	250 甲府		8,156	3.09%	10,494,134	323,888,612
19 山梨	250 甲府		3,558	1.35%	10,494,134	141,294,223
19 山梨	250 甲府		167	0.06%	10,494,134	6,631,854
19 山梨	250 甲府		11,963	4.53%	10,494,134	475,071,048
19 山梨	254 葦崎		4,261	1.61%	10,494,134	169,211,547
19 山梨	254 葦崎		2,735	1.03%	10,494,134	108,611,495
19 山梨	254 葦崎		2,580	0.98%	10,494,134	102,456,182
19 山梨	254 葦崎		336	0.13%	10,494,134	13,343,131
19 山梨	254 葦崎		2,671	1.01%	10,494,134	106,069,946
19 山梨	254 葦崎		1,112	0.42%	10,494,134	44,159,409
19 山梨	254 葦崎		4,193	1.59%	10,494,134	166,511,151
19 山梨	254 葦崎		1,782	0.67%	10,494,134	70,766,247
19 山梨	254 葦崎		2,617	0.99%	10,494,134	103,925,515
19 山梨	254 葦崎		1,654	0.63%	10,494,134	65,683,149
19 山梨	254 葦崎		1,271	0.48%	10,494,134	50,473,569
19 山梨	253 大月		428	0.16%	10,494,134	16,996,607
19 山梨	253 大月		437	0.17%	10,494,134	17,354,012
19 山梨	251 吉田		1,511	0.57%	10,494,134	60,004,376
19 山梨	251 吉田		2,623	0.99%	10,494,134	104,163,785
19 山梨	251 吉田		1,190	0.45%	10,494,134	47,256,921
19 山梨	251 吉田		455	0.17%	10,494,134	18,068,823
19 山梨	251 吉田		6,013	2.28%	10,494,134	238,786,443
19 山梨	251 吉田		1,046	0.40%	10,494,134	41,538,437
19 山梨	251 吉田		350	0.13%	10,494,134	13,899,094
19 山梨	251 吉田		86	0.03%	10,494,134	3,415,206
19 山梨	251 吉田		1,088	0.41%	10,494,134	43,206,328
19 山梨	253 大月		4,670	1.77%	10,494,134	185,453,632
19 山梨	253 大月		1,211	0.46%	10,494,134	48,090,867
19 山梨	253 大月		321	0.12%	10,494,134	12,747,455
19 山梨	253 大月		217	0.08%	10,494,134	8,617,439
合計			264,258	100.00%	-	10,494,134,002

都道府県	単料金区域	局	a. アナログ加入者回線数 (回線)	b. 都道府県別 アナログ加入者回線数構成比	c. 都道府県別 緊急通報役務原価 (円)	d. 緊急通報役務原価 (円)
算定方法			総務省モデル(出力値)より	a÷当該収容局の属する都道府県 におけるaの合計値	「算定規則別表第1における基礎 的電気通信役務の提供に要した 原価及び基礎的電気通信役務の 提供により生じた収益の額の算定 について」の2の1の(1)のA のキのd+日のc	b×c
20 長野	257 長野		10,443	1.59%	4,704.880	75,017.118
20 長野	257 長野		25,848	3.95%	4,704.880	185,678.682
20 長野	257 長野		13,459	2.05%	4,704.880	96,682.505
20 長野	257 長野		14,109	2.15%	4,704.880	101,351.789
20 長野	257 長野		504	0.08%	4,704.880	3,620.476
20 長野	257 長野		881	0.13%	4,704.880	6,328.649
20 長野	257 長野		2,768	0.42%	4,704.880	19,883.882
20 長野	257 長野		4,615	0.70%	4,704.880	33,151.776
20 長野	257 長野		4,669	0.71%	4,704.880	33,539.685
20 長野	257 長野		716	0.11%	4,704.880	5,143.374
20 長野	257 長野		6,458	0.99%	4,704.880	46,390.937
20 長野	257 長野		22,802	3.48%	4,704.880	163,797.791
20 長野	258 松本		22,226	3.39%	4,704.880	159,660.105
20 長野	258 松本		14,940	2.28%	4,704.880	107,321.244
20 長野	258 松本		4,508	0.69%	4,704.880	32,383.144
20 長野	258 松本		842	0.13%	4,704.880	6,048.493
20 長野	258 松本		6,694	1.02%	4,704.880	48,086.239
20 長野	258 松本		272	0.04%	4,704.880	1,953.908
20 長野	258 松本		16,907	2.58%	4,704.880	121,451.156
20 長野	259 上田		30,042	4.59%	4,704.880	215,806.212
20 長野	259 上田		3,500	0.53%	4,704.880	25,142.192
20 長野	259 上田		6,387	0.98%	4,704.880	45,880.909
20 長野	259 上田		1,444	0.22%	4,704.880	10,372.950
20 長野	261 諏訪		12,882	1.97%	4,704.880	92,537.635
20 長野	260 飯田		21,384	3.26%	4,704.880	153,611.612
20 長野	260 飯田		1,543	0.24%	4,704.880	11,084.115
20 長野	260 飯田		4,691	0.72%	4,704.880	33,697.721
20 長野	260 飯田		1,196	0.18%	4,704.880	8,591.446
20 長野	260 飯田		1,730	0.26%	4,704.880	12,427.426
20 長野	260 飯田		421	0.06%	4,704.880	3,024.247
20 長野	261 諏訪		18,406	2.81%	4,704.880	132,219.198
20 長野	257 長野		15,117	2.31%	4,704.880	108,592.720
20 長野	262 小諸		19,204	2.93%	4,704.880	137,951.118
20 長野	263 伊那		23,052	3.52%	4,704.880	165,593.662
20 長野	263 伊那		10,066	1.54%	4,704.880	72,308.945
20 長野	263 伊那		261	0.04%	4,704.880	1,874.889
20 長野	264 中野		10,970	1.67%	4,704.880	78,802.814
20 長野	264 中野		362	0.06%	4,704.880	2,600.421
20 長野	265 大町		8,863	1.35%	4,704.880	63,667.214
20 長野	265 大町		209	0.03%	4,704.880	1,501.348
20 長野	266 飯山		5,603	0.86%	4,704.880	40,249.058
20 長野	266 飯山		1,759	0.27%	4,704.880	12,635.748
20 長野	266 飯山		204	0.03%	4,704.880	1,465.431
20 長野	266 飯山		355	0.05%	4,704.880	2,550.137
20 長野	261 諏訪		13,337	2.04%	4,704.880	95,806.120
20 長野	261 諏訪		12	0.00%	4,704.880	86.202
20 長野	261 諏訪		1,137	0.17%	4,704.880	8,167.621
20 長野	261 諏訪		472	0.07%	4,704.880	3,390.604
20 長野	261 諏訪		544	0.08%	4,704.880	3,907.815
20 長野	261 諏訪		342	0.05%	4,704.880	2,456.751
20 長野	258 松本		14,465	2.21%	4,704.880	103,909.089
20 長野	258 松本		213	0.03%	4,704.880	1,530.082
20 長野	257 長野		9,802	1.50%	4,704.880	70,412.505
20 長野	267 佐久		10,470	1.60%	4,704.880	75,211.072
20 長野	267 佐久		12,205	1.86%	4,704.880	87,674.416
20 長野	267 佐久		145	0.02%	4,704.880	1,041.605
20 長野	267 佐久		4,952	0.76%	4,704.880	35,572.610
20 長野	267 佐久		2,812	0.43%	4,704.880	20,199.956
20 長野	267 佐久		264	0.04%	4,704.880	1,896.440
20 長野	267 佐久		1,480	0.23%	4,704.880	10,631.556
20 長野	267 佐久		386	0.06%	4,704.880	2,772.825
20 長野	267 佐久		881	0.13%	4,704.880	6,328.649
20 長野	267 佐久		414	0.06%	4,704.880	2,973.962
20 長野	267 佐久		511	0.08%	4,704.880	3,670.780
20 長野	267 佐久		625	0.10%	4,704.880	4,489.677
20 長野	267 佐久		304	0.05%	4,704.880	2,183.779
20 長野	267 佐久		1,243	0.19%	4,704.880	8,929.070
20 長野	262 小諸		2,564	0.39%	4,704.880	18,418.452
20 長野	262 小諸		810	0.12%	4,704.880	5,818.622
20 長野	262 小諸		4,783	0.73%	4,704.880	34,358.602
20 長野	267 佐久		383	0.06%	4,704.880	2,751.274
20 長野	267 佐久		2,628	0.40%	4,704.880	18,878.195
20 長野	262 小諸		5,964	0.91%	4,704.880	42,842.296
20 長野	267 佐久		2,220	0.34%	4,704.880	15,947.333
20 長野	267 佐久		468	0.07%	4,704.880	3,361.870
20 長野	267 佐久		1,853	0.28%	4,704.880	13,310.995
20 長野	259 上田		1,094	0.17%	4,704.880	7,858.731
20 長野	259 上田		5,568	0.85%	4,704.880	39,997.636
20 長野	259 上田		678	0.10%	4,704.880	4,870.402
20 長野	259 上田		279	0.04%	4,704.880	2,004.192
20 長野	259 上田		1,298	0.20%	4,704.880	9,324.162
20 長野	259 上田		7,472	1.14%	4,704.880	53,674.989
20 長野	259 上田		626	0.10%	4,704.880	4,496.861
20 長野	259 上田		510	0.08%	4,704.880	3,663.577
20 長野	259 上田		1,716	0.26%	4,704.880	12,326.858
20 長野	259 上田		58	0.01%	4,704.880	416.642
20 長野	259 上田		1,108	0.17%	4,704.880	7,959.300
20 長野	259 上田		787	0.12%	4,704.880	5,653.402
20 長野	259 上田		1,189	0.18%	4,704.880	8,541.162
20 長野	261 諏訪		11,671	1.78%	4,704.880	83,838.436
20 長野	261 諏訪		883	0.13%	4,704.880	6,343.016
20 長野	261 諏訪		107	0.02%	4,704.880	768.633

都道府県	単料金金区域	局	a. アナログ加入者回線数 (回線)	b. 都道府県別 アナログ加入者回線数構成比	c. 都道府県別 緊急通報役務原価 (円)	d. 緊急通報役務原価 (円)
算定方法			総務省モデル(出力値)より	a÷当該収容局の属する都道府県 におけるaの合計値	「算定規則別表第1における基礎 的電気通信役務の提供に要した 原価及び基礎的電気通信役務の 提供により生じた収益の額の算定 について」の2の1の(1)のA のキのd+日のc	b×c
20	長野	261 諏訪	3,481	0.53%	4,704.880	25,005.706
20	長野	261 諏訪	2,509	0.38%	4,704.880	18,023.360
20	長野	261 諏訪	354	0.05%	4,704.880	2,542.953
20	長野	263 伊那	452	0.07%	4,704.880	3,246.935
20	長野	263 伊那	1,428	0.22%	4,704.880	10,258.014
20	長野	261 諏訪	808	0.12%	4,704.880	5,804.255
20	長野	261 諏訪	5,322	0.81%	4,704.880	38,230.499
20	長野	261 諏訪	239	0.04%	4,704.880	1,716.853
20	長野	263 伊那	7,491	1.14%	4,704.880	53,811.475
20	長野	263 伊那	2,825	0.43%	4,704.880	20,293.341
20	長野	263 伊那	1,347	0.21%	4,704.880	9,676.152
20	長野	263 伊那	564	0.09%	4,704.880	4,051.485
20	長野	263 伊那	2,073	0.32%	4,704.880	14,891.361
20	長野	260 飯田	609	0.09%	4,704.880	4,374.741
20	長野	260 飯田	2,609	0.40%	4,704.880	18,741.709
20	長野	260 飯田	4,721	0.72%	4,704.880	33,913.226
20	長野	268 阿南町	1,339	0.20%	4,704.880	9,618.684
20	長野	268 阿南町	730	0.11%	4,704.880	5,243.943
20	長野	260 飯田	215	0.03%	4,704.880	1,544.449
20	長野	260 飯田	1,472	0.22%	4,704.880	10,574.088
20	長野	260 飯田	95	0.01%	4,704.880	682.431
20	長野	260 飯田	250	0.04%	4,704.880	1,795.871
20	長野	260 飯田	231	0.04%	4,704.880	1,659.385
20	長野	260 飯田	401	0.06%	4,704.880	2,880.577
20	長野	268 阿南町	1,323	0.20%	4,704.880	9,503.749
20	長野	268 阿南町	314	0.05%	4,704.880	2,255.614
20	長野	268 阿南町	945	0.14%	4,704.880	6,788.392
20	長野	268 阿南町	374	0.06%	4,704.880	2,686.623
20	長野	268 阿南町	445	0.07%	4,704.880	3,196.650
20	長野	260 飯田	1,645	0.25%	4,704.880	11,816.830
20	長野	260 飯田	499	0.08%	4,704.880	3,584.558
20	長野	268 阿南町	346	0.05%	4,704.880	2,485.485
20	長野	268 阿南町	1,009	0.15%	4,704.880	7,248.135
20	長野	269 木曾福島	3,223	0.49%	4,704.880	23,152.367
20	長野	269 木曾福島	155	0.02%	4,704.880	1,113.440
20	長野	269 木曾福島	2,406	0.37%	4,704.880	17,283.461
20	長野	269 木曾福島	481	0.07%	4,704.880	3,455.256
20	長野	269 木曾福島	1,618	0.25%	4,704.880	11,622.876
20	長野	269 木曾福島	1,199	0.18%	4,704.880	8,612.997
20	長野	269 木曾福島	1,194	0.18%	4,704.880	8,577.079
20	長野	269 木曾福島	528	0.08%	4,704.880	3,792.879
20	長野	269 木曾福島	545	0.08%	4,704.880	3,914.999
20	長野	269 木曾福島	347	0.05%	4,704.880	2,492.669
20	長野	269 木曾福島	376	0.06%	4,704.880	2,700.990
20	長野	269 木曾福島	683	0.10%	4,704.880	4,906.319
20	長野	269 木曾福島	555	0.08%	4,704.880	3,986.833
20	長野	269 木曾福島	1,710	0.26%	4,704.880	12,283.757
20	長野	258 松本	2,099	0.32%	4,704.880	15,078.132
20	長野	258 松本	1,251	0.19%	4,704.880	8,986.538
20	長野	258 松本	1,013	0.15%	4,704.880	7,276.869
20	長野	258 松本	1,098	0.17%	4,704.880	7,887.465
20	長野	258 松本	572	0.09%	4,704.880	4,108.953
20	長野	258 松本	3,445	0.53%	4,704.880	24,747.101
20	長野	258 松本	1,479	0.23%	4,704.880	10,624.372
20	長野	258 松本	890	0.14%	4,704.880	6,393.300
20	長野	258 松本	9,159	1.40%	4,704.880	65,793.526
20	長野	258 松本	2,556	0.39%	4,704.880	18,360.984
20	長野	258 松本	5,001	0.76%	4,704.880	35,924.601
20	長野	258 松本	307	0.05%	4,704.880	2,205.329
20	長野	258 松本	494	0.08%	4,704.880	3,548.641
20	長野	258 松本	301	0.05%	4,704.880	2,162.229
20	長野	258 松本	283	0.04%	4,704.880	2,032.926
20	長野	258 松本	2,070	0.32%	4,704.880	14,869.811
20	長野	258 松本	3,917	0.60%	4,704.880	28,137.705
20	長野	265 大町	5,061	0.77%	4,704.880	36,355.610
20	長野	265 大町	317	0.05%	4,704.880	2,277.164
20	長野	265 大町	344	0.05%	4,704.880	2,471.118
20	長野	265 大町	2,431	0.37%	4,704.880	17,463.048
20	長野	265 大町	789	0.12%	4,704.880	5,667.768
20	長野	265 大町	283	0.04%	4,704.880	2,032.926
20	長野	265 大町	765	0.12%	4,704.880	5,495.365
20	長野	265 大町	349	0.05%	4,704.880	2,507.036
20	長野	257 長野	501	0.08%	4,704.880	3,598.925
20	長野	259 上田	4,822	0.74%	4,704.880	34,638.758
20	長野	257 長野	6,755	1.03%	4,704.880	48,524.431
20	長野	257 長野	2,640	0.40%	4,704.880	18,964.396
20	長野	257 長野	292	0.04%	4,704.880	2,097.577
20	長野	264 中野	457	0.07%	4,704.880	3,282.852
20	長野	264 中野	433	0.07%	4,704.880	3,110.448
20	長野	264 中野	3,779	0.58%	4,704.880	27,146.384
20	長野	266 飯山	1,603	0.24%	4,704.880	11,515.124
20	長野	266 飯山	1,438	0.22%	4,704.880	10,329.849
20	長野	257 長野	1,394	0.21%	4,704.880	10,013.776
20	長野	257 長野	154	0.02%	4,704.880	1,106.256
20	長野	257 長野	2,109	0.32%	4,704.880	15,149.967
20	長野	257 長野	412	0.06%	4,704.880	2,959.595
20	長野	257 長野	2,113	0.32%	4,704.880	15,178.701
20	長野	257 長野	3,470	0.53%	4,704.880	24,926.688
20	長野	257 長野	845	0.13%	4,704.880	6,070.044
20	長野	257 長野	420	0.06%	4,704.880	3,017.063
20	長野	257 長野	620	0.09%	4,704.880	4,453.760
20	長野	257 長野	918	0.14%	4,704.880	6,594.438

都道府県	単位料金区域	局	a. アナログ加入者回線数 (回線)	b. 都道府県別 アナログ加入者回線数構成比	c. 都道府県別 緊急通報役務原価 (円)	d. 緊急通報役務原価 (円)
算定方法			総務省モデル(出力値)より	a÷当該収容局の属する都道府県 におけるaの合計値	「算定規則別表第1における基礎 的電気通信役務の提供に要した 原価及び基礎的電気通信役務の 提供により生じた収益の額の算定 について」の2の1の(1)のA のキのd+目のc	b×c
20 長野	257 長野		779	0.12%	4,704,880	5,595,934
20 長野	264 中野		1,363	0.21%	4,704,880	9,791,088
20 長野	266 飯山		837	0.13%	4,704,880	6,012,576
合計			654,956	100.00%	-	4,704,880.003

Ⅲ. 原価の算定に使用した収容局ごとの機能別単価の算定

都道府県	単料金区域	局	a. 原価(円)	(a)コスト	(b)左記のうち接続料原価に加工しているもの	(c)(再掲)き線点遠隔収容装置から加入者交換機間のうち、遠隔収容装置設置局から加入者交換機設置局間に設置するもので、現に設置している遠隔収容装置設置局のものに係る費用	b. 回線数(回線)	c. 1回線あたりコスト(円/回線)
算定方法			(a)-(b)-(c)×3/5	総務省モデルによる値から回線工事費に係る原価を控除した値	(a)×0/5	総務省モデル(出力値)より	総務省モデル(出力値)より	a÷b
1 北海道	1 札幌		84,264,938	84,264,938	0	0	24,079	3,499.51981581
1 北海道	1 札幌		136,803,647	136,803,647	0	0	39,144	3,494.88164225
1 北海道	1 札幌		141,530,295	141,530,295	0	0	33,743	4,194.36015883
1 北海道	1 札幌		91,162,925	91,162,925	0	0	25,252	3,610.12691483
1 北海道	1 札幌		61,679,413	61,679,413	0	0	16,536	3,730.00804391
1 北海道	1 札幌		58,394,163	58,394,163	0	0	15,456	3,778.09024241
1 北海道	1 札幌		7,466,214	7,466,214	0	0	2,593	2,879.37299649
1 北海道	1 札幌		133,822,683	133,822,683	0	0	39,386	3,397.72210041
1 北海道	1 札幌		87,351,184	87,351,184	0	0	23,426	3,728.81346080
1 北海道	1 札幌		11,547,797	11,547,797	0	0	4,055	2,847.79206722
1 北海道	1 札幌		77,928,241	77,928,241	0	0	21,381	3,644.74258420
1 北海道	1 札幌		48,166,536	48,166,536	0	0	13,787	3,493.61980971
1 北海道	1 札幌		192,518,314	192,518,314	0	0	51,518	3,736.91357834
1 北海道	1 札幌		88,363,375	88,363,375	0	0	25,637	3,446.71276684
1 北海道	1 札幌		74,476,110	74,476,110	0	0	20,427	3,645.96415622
1 北海道	1 札幌		45,409,029	45,409,029	0	0	11,281	4,025.26624696
1 北海道	1 札幌		29,513,020	29,513,020	0	0	819	36,035.43291083
1 北海道	1 札幌		26,528,363	26,528,363	0	0	7,276	3,646.01200680
1 北海道	1 札幌		4,503,888	4,503,888	0	0	1,511	2,980.73314475
1 北海道	1 札幌		74,518,242	74,518,242	0	0	7,843	9,501.24208826
1 北海道	1 札幌		394,317	394,317	0	0	41	9,617.49465064
1 北海道	1 札幌		96,517,441	96,517,441	0	0	25,969	3,716.64063933
1 北海道	1 札幌		72,325,797	72,325,797	0	0	20,117	3,595.25757235
1 北海道	1 札幌		20,449,096	20,449,096	0	0	7,289	2,805.47347007
1 北海道	1 札幌		100,348,516	100,348,516	0	0	27,196	3,689.82629235
1 北海道	2 函館		49,676,886	49,676,886	0	0	12,263	4,050.95705663
1 北海道	2 函館		131,846,472	131,846,472	0	0	34,335	3,840.00208699
1 北海道	2 函館		87,709,745	87,709,745	0	0	21,513	4,077.05781141
1 北海道	2 函館		36,551,347	36,551,347	0	0	9,049	4,039.26925313
1 北海道	2 函館		22,487,316	22,487,316	0	0	7,675	2,929.94339667
1 北海道	2 函館		26,892,144	56,634,617	0	49,570,787	1,825	14,735.42145360
1 北海道	2 函館		8,431,058	13,876,303	0	9,075,409	1,347	6,259.13698209
1 北海道	3 小樽		125,899,265	125,899,265	0	0	30,240	4,163.33549804
1 北海道	3 小樽		27,299,491	27,299,491	0	0	6,054	4,509.33126480
1 北海道	3 小樽		12,691,808	13,377,543	0	1,142,891	3,856	3,291.44402521
1 北海道	3 小樽		7,055,340	7,055,340	0	0	2,227	3,168.09166629
1 北海道	3 小樽		1,706,206	1,706,206	0	0	429	3,977.17009162
1 北海道	4 旭川		70,131,981	70,131,981	0	0	17,500	4,007.54178236
1 北海道	4 旭川		89,726,668	89,726,668	0	0	24,180	3,710.78032502
1 北海道	4 旭川		83,525,522	83,525,522	0	0	23,549	3,546.88191170
1 北海道	4 旭川		70,218,132	70,218,132	0	0	4,989	14,074.59058569
1 北海道	4 旭川		52,914,111	52,914,111	0	0	12,139	4,359.01729840
1 北海道	4 旭川		645,217	645,217	0	0	63	10,241.53636574
1 北海道	4 旭川		29,333,242	29,333,242	0	0	3,593	8,163.99731217
1 北海道	4 旭川		16,729,186	38,878,619	0	36,915,721	200	83,645.93025775
1 北海道	4 旭川		6,449,813	10,553,112	0	6,838,831	897	7,190.42735722
1 北海道	4 旭川		29,457,374	29,457,374	0	0	7,424	3,967.85752208
1 北海道	4 旭川		1,002,719	1,002,719	0	0	182	5,509.44358555
1 北海道	4 旭川		10,017,573	23,199,754	0	21,970,302	94	106,569.92939471
1 北海道	4 旭川		47,795,651	47,795,651	0	0	11,979	3,989.95335657
1 北海道	5 室蘭		79,792,564	79,792,564	0	0	18,121	4,403.32012923
1 北海道	5 室蘭		62,372,839	62,372,839	0	0	7,870	7,925.39249257
1 北海道	5 室蘭		11,827,162	12,884,754	0	1,762,653	3,847	3,074.38587185
1 北海道	5 室蘭		8,322,174	8,322,174	0	0	2,842	2,928.28078895
1 北海道	5 室蘭		4,194,193	4,194,193	0	0	1,361	3,081.69885123
1 北海道	6 釧路		53,121,297	53,121,297	0	0	13,627	3,898.23857767
1 北海道	6 釧路		11,390,987	11,390,987	0	0	2,272	5,013.63843722
1 北海道	6 釧路		17,497,233	17,497,233	0	0	5,667	3,087.56533767
1 北海道	6 釧路		46,471,352	46,471,352	0	0	10,745	4,324.92807394
1 北海道	6 釧路		37,607,385	37,607,385	0	0	10,236	3,674.03134197
1 北海道	6 釧路		12,735,092	12,735,092	0	0	4,064	3,133.63478993
1 北海道	6 釧路		46,641,631	46,641,631	0	0	12,333	3,781.85604980
1 北海道	6 釧路		3,871,946	8,008,875	0	6,894,882	96	40,332.76831365
1 北海道	7 帯広		84,076,705	84,076,705	0	0	20,037	4,196.07253945
1 北海道	7 帯広		38,780,662	38,780,662	0	0	9,247	4,193.86414581
1 北海道	7 帯広		10,797,696	10,797,696	0	0	3,482	3,101.00407682
1 北海道	7 帯広		3,463,101	5,982,404	0	4,198,838	390	8,879.74732295
1 北海道	7 帯広		34,595,356	34,595,356	0	0	863	40,087.31839407
1 北海道	7 帯広		40,329,473	96,586,114	0	93,761,068	260	155,113.35788622
1 北海道	7 帯広		80,648,818	80,648,818	0	0	20,707	3,894.76107599
1 北海道	8 北見		114,012,032	114,012,032	0	0	27,098	4,207.39655635
1 北海道	8 北見		6,215,545	10,691,763	0	7,460,364	718	8,656.74752704
1 北海道	8 北見		20,566,944	20,566,944	0	0	4,379	4,696.72155010
1 北海道	8 北見		2,445,992	2,445,992	0	0	623	3,926.15061745
1 北海道	8 北見		16,754,136	38,076,382	0	35,537,076	203	82,532.88912412
1 北海道	9 夕張		16,026,508	16,026,508	0	0	1,577	10,162.65538652
1 北海道	9 夕張		2,112,770	2,112,770	0	0	561	3,766.07795197
1 北海道	9 夕張		6,407,800	6,407,800	0	0	1,936	3,309.81411158
1 北海道	9 夕張		1,646,595	1,646,595	0	0	392	4,200.49710202
1 北海道	9 夕張		1,622,285	1,622,285	0	0	378	4,291.75985352
1 北海道	9 夕張		272,021	272,021	0	0	1	272,020.61328247
1 北海道	9 夕張		7,347,985	14,270,290	0	11,537,176	599	12,267.08641594
1 北海道	10 岩見沢		106,740,043	106,740,043	0	0	22,412	4,762.62908263
1 北海道	10 岩見沢		95,119,837	95,119,837	0	0	3,524	26,992.00814141
1 北海道	10 岩見沢		1,302,001	1,302,001	0	0	249	5,228.91862363
1 北海道	11 網走		56,979,595	56,979,595	0	0	12,472	4,568.60128403
1 北海道	11 網走		4,847,504	7,950,203	0	5,171,165	561	8,640.82667073
1 北海道	11 網走		11,691,986	24,020,183	0	20,546,994	529	22,102.05285376
1 北海道	11 網走		20,449,530	46,129,364	0	42,799,722	399	51,251.95586273
1 北海道	11 網走		19,792,870	45,878,641	0	43,476,285	104	190,316.05669640
1 北海道	12 留萌		44,971,585	44,971,585	0	0	9,792	4,592.68635132
1 北海道	12 留萌		28,887,626	68,587,890	0	66,167,107	110	262,614.77843278
1 北海道	13 苫小牧		63,188,308	63,188,308	0	0	14,988	4,215.92658945

都道府県	単位料金区域	局	a. 原価(円)	(a)コスト	(b)左記のうち接続料原価に加工しているもの	(c)(再掲)き線点遠隔收容装置から加入者交換機間のうち、遠隔收容装置設置局から加入者交換機設置局間に設置するもので、現に設置している遠隔收容装置設置局のものに係る費用	b. 回線数(回線)	c. 1回線あたりコスト(円/回線)	
									算定方法
1	北海道	13	苫小牧	107,505,479	107,505,479	0	0	7,861	13,675.80190784
1	北海道	13	苫小牧	71,022,421	71,022,421	0	0	18,554	3,827.87650406
1	北海道	13	苫小牧	38,738,185	38,738,185	0	0	1,127	34,372.83538770
1	北海道	13	苫小牧	21,251,304	24,470,401	0	5,365,163	6,174	3,442.06407842
1	北海道	13	苫小牧	22,556,761	22,556,761	0	0	437	51,617.30300412
1	北海道	14	稚内	35,438,366	35,438,366	0	0	7,383	4,799.99539979
1	北海道	14	稚内	24,404,826	56,502,882	0	53,496,761	458	53,285.64559403
1	北海道	14	稚内	1,300,388	1,300,388	0	0	252	5,160.26924973
1	北海道	14	稚内	911,065	911,065	0	0	140	6,507.60940399
1	北海道	14	稚内	38,956,942	92,578,081	0	89,388,566	259	150,412.90293442
1	北海道	14	稚内	9,699,345	20,154,453	0	17,425,181	109	88,984.815995663
1	北海道	14	稚内	28,050,615	68,152,373	0	66,836,264	156	179,811.63250054
1	北海道	14	稚内	4,793,869	10,309,980	0	9,193,518	39	122,919.71890018
1	北海道	14	稚内	16,777,125	16,777,125	0	0	5,305	3,162.51178476
1	北海道	10	岩見沢	53,417,632	90,025,495	0	61,013,105	8,732	6,117.45670188
1	北海道	10	岩見沢	4,267,449	7,091,998	0	4,707,582	493	8,656.08316843
1	北海道	10	岩見沢	1,676,306	1,676,306	0	0	378	4,434.67179312
1	北海道	10	岩見沢	3,636,057	6,525,214	0	4,815,261	206	13,669.38739657
1	北海道	15	芦別	23,110,813	23,110,813	0	0	6,134	3,767.65777750
1	北海道	15	芦別	1,418,930	1,418,930	0	0	155	9,154.38420636
1	北海道	15	芦別	6,954,697	13,944,159	0	11,649,103	343	20,276.08427152
1	北海道	15	芦別	1,899,898	1,899,898	0	0	255	7,450.57860415
1	北海道	1	札幌	74,419,590	74,419,590	0	0	18,445	4,034.67551009
1	北海道	1	札幌	22,087,795	22,087,795	0	0	7,878	2,803.73123721
1	北海道	21	滝川	1,913,729	1,913,729	0	0	479	3,995.25819090
1	北海道	21	滝川	33,313,781	59,222,245	0	43,180,774	4,973	6,698.93037974
1	北海道	16	紋別	38,891,237	38,891,237	0	0	9,244	4,207.18704229
1	北海道	16	紋別	12,047,189	25,670,877	0	22,706,146	369	32,648.20837560
1	北海道	16	紋別	5,235,521	10,943,824	0	9,513,840	82	63,847.81422824
1	北海道	16	紋別	862,829	862,829	0	0	73	11,819.57489371
1	北海道	16	紋別	13,065,333	30,773,157	0	29,513,040	18	725,851.82600236
1	北海道	16	紋別	14,923,359	33,872,214	0	31,581,425	28	532,977.09104261
1	北海道	17	士別	34,052,386	34,052,386	0	0	7,308	4,659.60394422
1	北海道	17	士別	14,096,102	30,321,897	0	27,042,991	417	33,803.60203351
1	北海道	17	士別	9,088,063	19,262,358	0	16,957,159	397	22,891.84574206
1	北海道	17	士別	41,913,390	96,767,944	0	94,757,591	218	192,263.25587294
1	北海道	18	名寄	46,796,162	46,796,162	0	0	9,458	4,947.78622982
1	北海道	18	名寄	12,774,189	29,448,470	0	27,790,469	187	68,311.17196024
1	北海道	10	岩見沢	5,155,974	8,334,420	0	5,297,410	762	6,766.36992123
1	北海道	10	岩見沢	37,124,246	37,124,246	0	0	3,950	9,398.54322274
1	北海道	19	根室	36,160,655	36,160,655	0	0	8,948	4,041.19976432
1	北海道	19	根室	22,997,793	51,769,162	0	47,952,281	538	42,746.82765710
1	北海道	19	根室	9,808,454	21,186,239	0	18,962,975	246	39,871.76530172
1	北海道	19	根室	19,765,283	44,468,873	0	41,172,649	487	40,585.79734878
1	北海道	19	根室	25,730,704	59,841,793	0	56,851,815	192	134,014.08323274
1	北海道	20	千歳	88,713,853	88,713,853	0	0	20,217	4,388.07208957
1	北海道	20	千歳	13,741,568	32,155,340	0	30,689,619	102	134,721.25469538
1	北海道	20	千歳	12,413,254	18,507,124	0	10,156,451	254	4,881.34237252
1	北海道	20	千歳	799,174	799,174	0	0	106	7,539.37331630
1	北海道	20	千歳	13,506,101	31,034,595	0	29,214,157	126	107,191.27547112
1	北海道	21	滝川	62,511,775	62,511,775	0	0	14,020	4,458.75114018
1	北海道	21	滝川	8,357,206	13,348,304	0	8,318,497	1,379	6,060.33818623
1	北海道	21	滝川	1,547,230	1,547,230	0	0	357	4,333.97667137
1	北海道	21	滝川	27,232,670	27,232,670	0	0	5,837	4,665.52510483
1	北海道	21	滝川	4,405,236	4,405,236	0	0	1,316	3,347.44384121
1	北海道	21	滝川	19,608,023	19,608,023	0	0	2,044	9,592.96644902
1	北海道	22	石狩深川	30,353,022	30,353,022	0	0	7,270	4,175.10625647
1	北海道	22	石狩深川	3,372,291	3,372,291	0	0	876	3,849.64764810
1	北海道	22	石狩深川	6,239,224	12,825,592	0	10,977,280	286	21,815.46884905
1	北海道	22	石狩深川	2,943,912	5,354,926	0	4,018,356	99	29,736.48891693
1	北海道	22	石狩深川	5,843,282	12,665,446	0	11,370,273	77	75,886.77565806
1	北海道	22	石狩深川	18,393,210	38,533,293	0	33,566,805	1,163	15,815.31403984
1	北海道	23	富良野	100,187,813	100,187,813	0	0	7,536	13,294.56113491
1	北海道	23	富良野	3,126,942	3,126,942	0	0	863	3,623.33923378
1	北海道	23	富良野	7,660,435	16,680,536	0	15,033,502	247	31,013.90642267
1	北海道	23	富良野	13,395,707	29,963,432	0	27,612,875	329	40,716.43390189
1	北海道	23	富良野	923,871	923,871	0	0	125	7,390.96421215
1	北海道	5	室蘭	27,653,082	40,357,732	0	21,174,416	6,405	4,317.42111085
1	北海道	5	室蘭	26,988,025	26,988,025	0	0	5,631	4,792.75890334
1	北海道	5	室蘭	4,645,034	4,645,034	0	0	1,539	3,018.21549937
1	北海道	5	室蘭	2,741,331	2,741,331	0	0	855	3,206.23458990
1	北海道	20	千歳	51,526,268	51,526,268	0	0	10,771	4,783.79608937
1	北海道	20	千歳	57,260,041	57,260,041	0	0	4,846	11,815.93915209
1	北海道	24	伊達	44,231,250	44,231,250	0	0	9,690	4,584.62851394
1	北海道	24	伊達	4,580,401	4,580,401	0	0	1,238	3,705.82565555
1	北海道	24	伊達	2,599,523	2,599,523	0	0	641	4,055.41807829
1	北海道	1	札幌	70,264,376	70,264,376	0	0	7,021	10,007.74483306
1	北海道	1	札幌	23,401,601	41,361,524	0	29,933,205	3,805	6,150.22377243
1	北海道	1	札幌	3,816,676	3,816,676	0	0	1,279	2,984.10939423
1	北海道	25	石狩	53,076,459	53,076,459	0	0	11,818	4,491.15407952
1	北海道	25	石狩	12,722,845	24,086,792	0	18,940,245	1,320	9,638.36734616
1	北海道	25	石狩	62,263,562	62,263,562	0	0	781	79,722.87100365
1	北海道	25	石狩	2,741,895	2,741,895	0	0	674	4,068.09302581
1	北海道	26	当別	65,555,129	65,555,129	0	0	4,273	15,341.71052461
1	北海道	26	当別	15,636,086	31,695,757	0	26,432,786	1,606	9,860.57638014
1	北海道	26	当別	10,982,983	25,167,453	0	23,640,782	142	77,344.95407770
1	北海道	26	当別	14,293,810	33,456,420	0	31,937,683	10	1,429,381.03823176
1	北海道	10	岩見沢	12,251,722	23,332,982	0	18,468,766	955	12,829.02877411
1	北海道	25	石狩	10,812,063	24,545,797	0	22,889,556	184	58,761.21151744
1	北海道	25	石狩	11,316,009	24,945,711	0	22,716,170	376	30,095.76823340
1	北海道	25	石狩	67,411,709	67,411,709	0	0	780	86,425.26788422
1	北海道	27	松前	12,859,370	12,859,370	0	0	2,590	4,965.00773048
1	北海道	27	松前	27,859,543	27,859,543	0	0	843	33,048.09388683
1	北海道	27	松前	2,112,482	2,112,482	0	0	468	4,513.85119723
1	北海道	27	松前	84,953,349	84,953,349	0	0	1,701	49,943.18016121

都道府県	単位数区域	局	a. 原価(円)	(a)コスト	(b)左記のうち接続料原価に加工しているもの	(c)(再掲)き線点遠隔収容装置から加入者交換機間のうち、遠隔収容装置設置局から加入者交換機設置局間に設置するもので、現に設置している遠隔収容装置設置局のものに係る費用	b. 回線数(回線)	c. 1回線あたりコスト(円/回線)
算定方法			(a)-(b)-(c)×3/5	総務省モデルによる値から回線工事費に係る原価を控除した値	(a)×0/5	総務省モデル(出力値)より	総務省モデル(出力値)より	a÷b
1	北海道	27 松前	13,330,540	28,756,577	0	25,710,062	583	22,885,42030431
1	北海道	28 木古内	30,173,094	30,173,094	0	0	2,087	14,457,63949852
1	北海道	28 木古内	56,841,251	56,841,251	0	0	2,499	22,745,59877853
1	北海道	2 函館	16,134,770	16,134,770	0	0	5,471	2,949,14466465
1	北海道	2 函館	17,357,986	22,251,925	0	8,156,565	4,751	3,653,54358011
1	北海道	2 函館	2,560,260	2,560,260	0	0	722	3,546,06608028
1	北海道	2 函館	25,362,685	25,362,685	0	0	2,572	9,861,07509691
1	北海道	2 函館	10,321,546	20,889,232	0	17,612,811	803	12,853,73060317
1	北海道	2 函館	105,165,927	105,165,927	0	0	5,929	17,737,54880714
1	北海道	2 函館	7,224,279	13,869,754	0	11,075,792	794	9,098,58852966
1	北海道	2 函館	6,388,961	12,541,727	0	10,254,609	611	10,456,56507323
1	北海道	2 函館	1,973,081	1,973,081	0	0	531	3,715,78389632
1	北海道	2 函館	1,561,188	1,561,188	0	0	376	4,152,09657543
1	北海道	2 函館	3,743,460	3,743,460	0	0	1,032	3,627,38414747
1	北海道	2 函館	2,542,636	2,542,636	0	0	623	4,081,27724571
1	北海道	29 鹿部	14,486,352	14,486,352	0	0	1,369	10,581,70368068
1	北海道	30 森	12,378,967	23,635,043	0	18,760,127	1,430	8,656,62045561
1	北海道	30 森	23,290,218	23,290,218	0	0	4,520	5,152,70303021
1	北海道	30 森	1,312,732	1,312,732	0	0	332	3,954,01132007
1	北海道	30 森	10,685,743	24,054,852	0	22,281,849	1,488	56,839,06018198
1	北海道	31 八雲	95,949,836	95,949,836	0	0	4,455	21,537,56135702
1	北海道	31 八雲	6,711,363	13,190,656	0	10,798,821	550	12,202,47780098
1	北海道	31 八雲	16,284,308	36,742,610	0	34,130,503	319	50,985,29218045
1	北海道	31 八雲	12,000,797	26,666,954	0	24,443,596	311	38,587,77044353
1	北海道	31 八雲	551,167	551,167	0	0	58	9,502,88428861
1	北海道	31 八雲	53,340,132	53,340,132	0	0	2,206	24,179,57011763
1	北海道	32 江差	19,830,413	19,830,413	0	0	4,090	4,848,51174386
1	北海道	32 江差	18,894,334	18,894,334	0	0	1,503	12,571,08054905
1	北海道	32 江差	1,460,994	1,460,994	0	0	267	5,471,88802561
1	北海道	32 江差	15,712,769	36,657,746	0	34,908,295	254	61,861,29555982
1	北海道	32 江差	1,119,544	1,119,544	0	0	172	6,508,97488957
1	北海道	32 江差	24,955,320	55,885,082	0	51,549,604	967	25,806,94897620
1	北海道	32 江差	1,936,330	1,936,330	0	0	415	4,665,85500145
1	北海道	32 江差	1,524,977	1,524,977	0	0	297	5,134,60280058
1	北海道	32 江差	27,370,470	27,370,470	0	0	1,259	21,739,84932589
1	北海道	32 江差	1,506,471	1,506,471	0	0	284	5,304,47475032
1	北海道	33 熊石	9,415,747	9,415,747	0	0	1,008	9,341,01880605
1	北海道	33 熊石	2,828,764	2,828,764	0	0	530	5,337,29137034
1	北海道	33 熊石	15,504,775	15,504,775	0	0	1,017	15,245,60016221
1	北海道	34 奥尻	66,884,152	66,884,152	0	0	783	85,394,82960583
1	北海道	34 奥尻	10,373,945	13,440,298	0	5,110,588	1,054	9,842,45303407
1	北海道	35 今金	28,872,918	28,872,918	0	0	1,129	25,573,88634351
1	北海道	35 今金	51,630,644	113,638,145	0	103,345,835	2,423	21,308,56135936
1	北海道	35 今金	102,157,810	102,157,810	0	0	2,643	38,652,21734381
1	北海道	35 今金	14,617,936	14,617,936	0	0	71	205,886,42476816
1	北海道	36 寿都	10,410,368	23,577,361	0	21,944,989	231	45,066,52846702
1	北海道	36 寿都	12,524,045	28,599,129	0	26,791,808	281	44,569,55483361
1	北海道	36 寿都	12,700,170	29,046,029	0	27,243,098	273	46,520,76942973
1	北海道	36 寿都	32,743,362	74,675,069	0	69,886,179	1,180	27,748,61184233
1	北海道	36 寿都	12,591,897	28,801,541	0	27,016,072	294	42,829,58187147
1	北海道	36 寿都	987,772	987,772	0	0	142	6,956,14032551
1	北海道	36 寿都	25,013,431	54,880,953	0	49,779,203	1,100	22,739,48246918
1	北海道	36 寿都	48,977,715	118,246,019	0	115,447,173	181	270,595,11129259
1	北海道	37 倶知安	35,899,687	82,048,867	0	76,915,299	1,071	33,519,78282756
1	北海道	37 倶知安	29,691,221	69,532,663	0	66,402,403	571	51,998,63656192
1	北海道	37 倶知安	1,217,784	1,217,784	0	0	227	5,364,68592264
1	北海道	37 倶知安	95,561,210	234,462,190	0	231,501,632	312	306,285,93085531
1	北海道	37 倶知安	14,652,438	14,652,438	0	0	1,251	11,712,57994071
1	北海道	37 倶知安	34,518,401	34,518,401	0	0	750	46,024,53416991
1	北海道	37 倶知安	44,503,221	44,503,221	0	0	797	55,838,42062622
1	北海道	37 倶知安	22,465,418	22,465,418	0	0	864	26,001,64142694
1	北海道	37 倶知安	5,544,251	11,729,988	0	10,309,562	156	35,540,06835127
1	北海道	37 倶知安	21,447,936	21,447,936	0	0	1,141	18,797,46955806
1	北海道	37 倶知安	30,639,096	30,639,096	0	0	5,944	5,154,62590043
1	北海道	38 岩内	7,233,856	12,397,905	0	8,606,749	663	10,910,79306307
1	北海道	38 岩内	3,394,337	3,394,337	0	0	709	4,787,49877153
1	北海道	38 岩内	5,848,763	10,753,313	0	8,174,249	484	12,084,22021123
1	北海道	38 岩内	28,782,534	28,782,534	0	0	7,197	3,999,24052143
1	北海道	38 岩内	66,513,486	66,513,486	0	0	945	70,384,64125497
1	北海道	38 岩内	2,185,082	2,185,082	0	0	394	5,545,89285550
1	北海道	38 岩内	988,059	988,059	0	0	1,008	9,148,69807386
1	北海道	39 余市	11,341,423	23,268,581	0	19,878,596	661	17,157,97766683
1	北海道	39 余市	16,751,158	38,802,557	0	36,752,332	284	58,982,95080925
1	北海道	39 余市	1,093,235	1,093,235	0	0	149	7,337,14494887
1	北海道	39 余市	26,362,459	56,126,887	0	49,607,380	1,568	16,812,79250263
1	北海道	39 余市	8,377,878	14,457,714	0	10,133,060	998	8,394,66765964
1	北海道	39 余市	1,497,947	1,497,947	0	0	259	5,783,58077724
1	北海道	39 余市	40,377,624	40,377,624	0	0	8,031	5,027,72062686
1	北海道	39 余市	18,935,884	41,437,977	0	37,503,488	665	28,475,01332235
1	北海道	10 岩見沢	8,948,345	17,129,231	0	13,634,809	693	12,912,47532423
1	北海道	10 岩見沢	8,861,182	18,521,487	0	16,100,510	493	17,973,99910178
1	北海道	10 岩見沢	26,781,255	26,781,255	0	0	1,804	14,845,48478867
1	北海道	1 札幌	26,949,579	58,892,932	0	53,238,921	1,722	16,650,16228987
1	北海道	21 滝川	8,049,344	8,049,344	0	0	2,525	3,187,85894694
1	北海道	21 滝川	6,059,091	6,059,091	0	0	1,878	3,226,35303488
1	北海道	40 栗山	12,435,062	23,738,014	0	18,838,254	1,302	9,550,73874516
1	北海道	40 栗山	2,697,114	2,697,114	0	0	694	3,886,33101540
1	北海道	40 栗山	1,057,076	1,057,076	0	0	182	5,808,11069930
1	北海道	40 栗山	18,526,655	31,267,939	0	21,235,473	2,831	6,544,20887531
1	北海道	40 栗山	1,954,523	1,954,523	0	0	470	4,158,5961890
1	北海道	40 栗山	11,570,235	25,650,966	0	23,467,918	266	43,497,12465859
1	北海道	40 栗山	19,033,331	19,033,331	0	0	4,300	4,426,35605235
1	北海道	40 栗山	6,844,630	12,899,789	0	10,091,930	615	11,129,48040247
1	北海道	10 岩見沢	8,288,949	13,869,874	0	9,301,540	1,089	7,611,52386970
1	北海道	10 岩見沢	1,035,311	1,035,311	0	0	178	5,816,35555414



都道府県	単位数区域	局	a. 原価(円)	(a)コスト	(b)左記のうち接続料原価に加工しているもの	(c)(再掲)き線点遠隔収容装置から加入者交換機間のうち、遠隔収容装置設置局から加入者交換機設置局間に設置するもので、現に設置している遠隔収容装置設置局のものに係る費用	b. 回線数(回線)	c. 1回線あたりコスト(円/回線)
算定方法			(a)-(b)-(c)×3/5	総務省モデルによる値から回線工事費に係る原価を控除した値	(a)×0/5	総務省モデル(出力値)より	総務省モデル(出力値)より	a÷b
1 北海道	21 滝川		6,093,069	10,018,216	0	6,541,913	822	7,412,49248123
1 北海道	21 滝川		15,506,369	28,296,756	0	21,317,310	1,846	8,399,98337128
1 北海道	21 滝川		1,288,018	1,288,018	0	0	283	4,551,29883485
1 北海道	21 滝川		24,309,578	56,643,921	0	53,890,571	123	197,638,84782515
1 北海道	22 石狩深川		9,324,509	15,634,113	0	10,516,007	1,284	7,262,07838525
1 北海道	22 石狩深川		8,217,519	14,352,359	0	10,224,733	1,036	7,931,96854540
1 北海道	21 滝川		7,667,277	13,043,811	0	8,960,557	960	7,986,74720703
1 北海道	22 石狩深川		20,570,032	44,718,070	0	40,246,730	762	26,994,79226707
1 北海道	22 石狩深川		32,058,088	68,588,505	0	60,884,029	1,482	21,631,63821665
1 北海道	17 士別		16,087,921	34,660,555	0	30,954,389	675	23,833,95763153
1 北海道	17 士別		18,070,772	42,051,678	0	39,968,176	93	194,309,37997102
1 北海道	17 士別		7,192,740	16,120,386	0	14,879,411	70	102,753,42291127
1 北海道	4 旭川		11,876,526	20,779,984	0	14,839,097	1,733	6,853,15966126
1 北海道	4 旭川		16,473,985	31,375,097	0	24,835,186	1,822	9,041,70443086
1 北海道	4 旭川		13,717,521	22,523,725	0	14,677,007	1,913	7,170,68527887
1 北海道	4 旭川		7,440,068	11,548,493	0	6,847,375	1,143	6,509,24597540
1 北海道	41 上川		5,745,244	7,890,299	0	3,575,091	1,077	5,334,48852251
1 北海道	41 上川		712,129	712,129	0	0	85	8,377,98707068
1 北海道	41 上川		3,019,540	5,503,108	0	4,139,279	122	24,750,33102610
1 北海道	41 上川		37,338,944	37,338,944	0	0	1,829	20,414,95019098
1 北海道	41 上川		10,200,008	19,284,416	0	15,140,681	581	17,555,95102464
1 北海道	4 旭川		8,969,646	12,731,095	0	6,269,080	1,896	4,730,82617324
1 北海道	4 旭川		87,857,490	87,857,490	0	0	2,786	31,535,35170358
1 北海道	4 旭川		10,889,302	25,954,484	0	25,108,637	42	259,269,09168881
1 北海道	4 旭川		44,373,744	107,051,737	0	104,463,322	198	224,109,81921262
1 北海道	4 旭川		4,297,940	8,456,580	0	6,931,067	153	28,091,10819121
1 北海道	4 旭川		6,543,071	14,101,346	0	12,597,125	81	80,778,65121959
1 北海道	23 富良野		24,544,338	24,544,338	0	0	4,072	6,027,58799995
1 北海道	23 富良野		24,197,295	50,261,987	0	43,441,152	1,703	14,208,62903207
1 北海道	23 富良野		20,191,840	44,640,886	0	40,748,077	800	25,239,79987022
1 北海道	23 富良野		16,523,830	16,523,830	0	0	240	68,849,29133619
1 北海道	23 富良野		911,831	911,831	0	0	135	6,754,30185385
1 北海道	23 富良野		72,783,865	72,783,865	0	0	440	165,417,87578920
1 北海道	23 富良野		18,087,209	18,087,209	0	0	520	34,783,09502041
1 北海道	17 士別		4,293,821	8,821,496	0	7,546,125	51	84,192,57096361
1 北海道	17 士別		22,137,629	44,129,192	0	36,652,605	1,639	13,506,78983407
1 北海道	17 士別		18,742,899	37,341,820	0	30,998,201	1,288	14,551,94027773
1 北海道	17 士別		19,247,807	40,266,080	0	35,030,455	798	24,120,05842282
1 北海道	18 名寄		16,783,794	33,351,425	0	27,612,718	1,435	11,696,02387283
1 北海道	18 名寄		884,199	884,199	0	0	103	8,390,28261562
1 北海道	18 名寄		22,585,880	46,836,329	0	40,420,747	1,446	15,619,55764396
1 北海道	18 名寄		774,751	774,751	0	0	74	10,469,60796604
1 北海道	42 美深		27,953,503	57,528,218	0	49,291,193	2,134	13,099,11091140
1 北海道	42 美深		16,752,050	39,243,803	0	37,486,255	88	190,364,20879402
1 北海道	42 美深		22,910,461	52,498,918	0	49,314,094	514	44,572,98189237
1 北海道	42 美深		10,671,337	21,404,076	0	17,887,899	843	12,658,76268033
1 北海道	42 美深		16,589,149	38,394,232	0	36,341,804	180	92,161,94101605
1 北海道	12 留萌		5,664,091	5,664,091	0	0	1,516	3,736,20777853
1 北海道	12 留萌		1,956,979	1,956,979	0	0	414	4,727,00161925
1 北海道	12 留萌		748,975	748,975	0	0	58	12,913,36568629
1 北海道	12 留萌		69,882,322	69,882,322	0	0	759	92,071,57094798
1 北海道	12 留萌		10,411,950	22,434,285	0	20,037,225	484	21,512,29298525
1 北海道	12 留萌		10,711,140	24,525,755	0	23,024,357	148	72,372,56871391
1 北海道	43 羽幌		2,659,909	2,659,909	0	0	669	3,975,94789600
1 北海道	43 羽幌		75,313,236	75,313,236	0	0	900	83,681,37352804
1 北海道	43 羽幌		1,037,191	1,037,191	0	0	148	7,008,04765345
1 北海道	43 羽幌		27,941,839	27,941,839	0	0	3,488	8,010,84831700
1 北海道	44 焼尻		2,393,576	2,393,576	0	0	147	16,282,82833293
1 北海道	44 焼尻		1,288,716	1,288,716	0	0	200	6,443,58041485
1 北海道	43 羽幌		16,182,543	35,724,773	0	32,570,384	587	27,568,21669488
1 北海道	43 羽幌		8,893,929	20,099,571	0	18,676,071	1,111	80,125,48468100
1 北海道	45 天塩		165,700,373	165,700,373	0	0	1,554	106,628,29637750
1 北海道	45 天塩		88,231,744	88,231,744	0	0	1,599	55,179,32702301
1 北海道	45 天塩		36,710,665	86,700,860	0	83,316,991	240	152,961,10548341
1 北海道	45 天塩		86,032,527	86,032,527	0	0	1,040	82,723,58410900
1 北海道	45 天塩		16,270,543	37,740,016	0	35,782,455	167	97,428,40138053
1 北海道	46 浜頓別		33,337,075	76,504,207	0	71,945,220	880	37,883,03932738
1 北海道	46 浜頓別		26,498,617	62,846,952	0	60,580,559	161	164,587,68211289
1 北海道	46 浜頓別		10,176,881	23,505,548	0	22,214,445	89	114,346,97560831
1 北海道	46 浜頓別		8,726,765	19,878,526	0	18,586,269	131	66,616,52626000
1 北海道	46 浜頓別		162,540,605	162,540,605	0	0	1,976	84,833,30107967
1 北海道	46 浜頓別		959,747	959,747	0	0	128	7,498,01957876
1 北海道	46 浜頓別		64,745,676	64,745,676	0	0	878	73,742,22827970
1 北海道	46 浜頓別		20,767,278	49,250,041	0	47,471,270	110	188,793,44019389
1 北海道	47 北見枝幸		22,739,247	53,691,484	0	51,587,062	221	102,892,52131937
1 北海道	47 北見枝幸		19,453,758	45,721,599	0	43,779,735	208	93,527,68261605
1 北海道	47 北見枝幸		14,553,751	14,553,751	0	0	2,772	5,250,27095592
1 北海道	47 北見枝幸		53,763,174	53,763,174	0	0	965	55,713,13379545
1 北海道	47 北見枝幸		13,120,531	30,697,914	0	29,295,638	60	218,675,51148692
1 北海道	47 北見枝幸		13,118,093	30,695,476	0	29,295,638	54	242,927,64442886
1 北海道	14 稚内		158,278,267	158,278,267	0	0	1,329	119,095,76173085
1 北海道	14 稚内		11,485,073	25,265,221	0	22,966,914	113	101,637,81248283
1 北海道	14 稚内		17,275,068	40,640,519	0	38,942,419	86	200,872,87902039
1 北海道	48 利尻礼文		16,756,579	16,756,579	0	0	864	19,394,18825455
1 北海道	48 利尻礼文		16,191,748	16,191,748	0	0	678	23,881,63361766
1 北海道	48 利尻礼文		4,158,801	4,158,801	0	0	963	4,318,58845070
1 北海道	48 利尻礼文		19,908,512	19,908,512	0	0	320	62,214,10134101
1 北海道	48 利尻礼文		39,831,470	39,831,470	0	0	976	40,810,93211906
1 北海道	48 利尻礼文		52,682,127	52,682,127	0	0	480	109,754,43158210
1 北海道	11 網走		14,000,127	28,266,817	0	23,777,817	724	19,337,19171482
1 北海道	49 美幌		32,128,156	69,134,380	0	61,677,040	1,620	19,832,19486250
1 北海道	49 美幌		30,750,471	30,750,471	0	0	6,556	4,690,43178998
1 北海道	49 美幌		7,490,828	16,787,647	0	15,494,699	91	82,316,78997614
1 北海道	49 美幌		40,553,102	87,494,134	0	78,235,053	1,810	22,405,02869161
1 北海道	49 美幌		27,682,819	65,754,619	0	63,486,333	92	300,682,81472123

都道府県	単位料金区域	局	a. 原価(円)	(a)コスト	(b)左記のうち接続料原価に加工しているもの	(c)(再掲)き線点遠隔収容装置から加入者交換機間のうち、遠隔収容装置設置局から加入者交換機設置局間に設置するもので、現に設置している遠隔収容装置設置局のものに係る費用	b. 回線数(回線)	c. 1回線あたりコスト(円/回線)
算定方法			(a)-(b)-(c)×3/5	総務省モデルによる値から回線工事費に係る原価を控除した値	(a)×0/5	総務省モデル(出力値)より	総務省モデル(出力値)より	a÷b
1 北海道	49 美幌		5,610,797	12,466,596	0	11,426,331	85	66,009,37678349
1 北海道	50 斜里		19,483,741	19,483,741	0	0	4,004	4,866,06919183
1 北海道	50 斜里		50,332,246	50,332,246	0	0	805	62,524,52868459
1 北海道	50 斜里		11,559,996	26,283,609	0	24,539,354	61	189,508,13401345
1 北海道	50 斜里		27,575,613	27,575,613	0	0	1,133	24,338,58176282
1 北海道	50 斜里		1,640,546	1,640,546	0	0	295	5,561,17412922
1 北海道	50 斜里		1,179,526	1,179,526	0	0	154	7,659,26296760
1 北海道	11 網走		21,047,125	42,684,005	0	36,061,467	1,322	15,920,66908564
1 北海道	11 網走		3,317,078	6,215,813	0	4,831,225	145	22,876,39871079
1 北海道	11 網走		1,027,561	1,027,561	0	0	118	8,708,14025995
1 北海道	8 北見		13,323,089	25,556,653	0	20,389,273	1,208	11,029,04692696
1 北海道	8 北見		880,856	880,856	0	0	125	7,046,85019971
1 北海道	8 北見		18,516,043	36,850,110	0	30,556,778	1,387	13,349,70681763
1 北海道	8 北見		5,433,622	9,122,191	0	6,147,616	735	7,392,68234414
1 北海道	8 北見		9,440,260	21,518,637	0	20,130,628	118	80,002,20133348
1 北海道	8 北見		10,729,194	23,089,570	0	20,600,627	201	53,379,07530047
1 北海道	8 北見		8,448,357	12,107,404	0	6,098,413	1,816	4,652,17877231
1 北海道	8 北見		13,263,756	26,828,775	0	22,608,365	705	18,813,8827561
1 北海道	8 北見		687,734	687,734	0	0	48	14,327,78707939
1 北海道	52 中湧別		39,823,384	39,823,384	0	0	1,688	23,592,05200190
1 北海道	52 中湧別		29,531,435	70,068,306	0	67,561,452	408	72,380,96826067
1 北海道	52 中湧別		5,314,361	10,794,284	0	9,133,206	273	19,466,52295728
1 北海道	11 網走		9,467,933	15,754,131	0	10,476,997	1,310	7,227,42945583
1 北海道	11 網走		722,054	722,054	0	0	42	17,191,77340028
1 北海道	11 網走		6,637,420	14,436,978	0	12,999,264	109	60,893,76414985
1 北海道	51 遠軽		10,749,727	22,151,954	0	19,003,711	607	17,709,60030014
1 北海道	51 遠軽		1,237,570	1,237,570	0	0	248	4,990,20213002
1 北海道	51 遠軽		47,728,318	47,728,318	0	0	6,075	7,856,51330888
1 北海道	51 遠軽		9,327,107	21,405,529	0	20,130,704	87	107,208,12369559
1 北海道	51 遠軽		17,584,063	38,772,824	0	35,314,601	802	21,925,26588834
1 北海道	51 遠軽		49,674,970	118,577,034	0	114,836,772	591	84,052,40287871
1 北海道	52 中湧別		51,226,825	51,226,825	0	0	2,161	23,705,14802086
1 北海道	52 中湧別		37,739,201	37,739,201	0	0	1,409	26,784,38711482
1 北海道	52 中湧別		5,096,973	10,443,966	0	8,911,654	227	22,453,62651487
1 北海道	52 中湧別		9,748,882	22,614,527	0	21,442,743	78	124,985,66167189
1 北海道	52 中湧別		9,827,968	22,002,245	0	20,290,461	107	91,850,17185795
1 北海道	16 紋別		69,230,296	69,230,296	0	0	1,252	55,295,76365455
1 北海道	53 興部		79,283,996	79,283,996	0	0	1,480	53,570,26760638
1 北海道	53 興部		9,152,651	18,835,526	0	16,138,124	424	21,586,44162287
1 北海道	53 興部		21,612,824	48,020,820	0	44,013,327	519	41,642,82084296
1 北海道	53 興部		38,936,304	38,936,304	0	0	1,895	20,546,86234892
1 北海道	53 興部		1,000,274	1,000,274	0	0	182	5,496,013566320
1 北海道	53 興部		9,138,706	19,915,750	0	17,961,740	144	63,463,23603357
1 北海道	24 伊達		18,363,272	18,363,272	0	0	1,224	15,002,67333455
1 北海道	24 伊達		1,088,873	1,088,873	0	0	177	6,151,82635131
1 北海道	24 伊達		1,384,743	1,384,743	0	0	260	5,325,93590268
1 北海道	24 伊達		10,072,986	23,139,473	0	21,777,479	108	93,268,38754304
1 北海道	24 伊達		4,916,515	6,999,707	0	3,471,986	841	5,846,03456915
1 北海道	24 伊達		8,375,522	8,375,522	0	0	2,368	3,536,96021545
1 北海道	24 伊達		50,628,018	50,628,018	0	0	2,623	81,264,87685869
1 北海道	24 伊達		22,698,543	51,659,114	0	48,267,618	591	38,407,01040394
1 北海道	24 伊達		6,023,798	9,752,570	0	6,214,620	696	8,654,88208981
1 北海道	24 伊達		1,319,160	1,319,160	0	0	239	5,519,49917504
1 北海道	13 苫小牧		12,677,300	12,677,300	0	0	2,499	5,072,94930677
1 北海道	13 苫小牧		12,264,347	12,264,347	0	0	2,138	5,736,36420354
1 北海道	13 苫小牧		9,970,867	9,970,867	0	0	1,194	8,350,80977755
1 北海道	54 早来		10,745,742	10,745,742	0	0	1,900	5,655,65389166
1 北海道	54 早来		5,957,435	12,082,399	0	10,208,273	331	17,998,29252146
1 北海道	54 早来		48,855,745	48,855,745	0	0	1,542	31,683,36270170
1 北海道	54 早来		20,129,664	20,129,664	0	0	1,161	17,338,21168787
1 北海道	54 早来		78,737,320	78,737,320	0	0	751	104,843,30207232
1 北海道	54 早来		23,264,505	55,290,001	0	53,375,826	83	280,295,24261306
1 北海道	55 鶴川		12,150,267	12,150,267	0	0	2,681	4,531,99083025
1 北海道	55 鶴川		1,132,158	1,132,158	0	0	130	8,708,90615973
1 北海道	55 鶴川		45,474,972	103,778,365	0	97,172,321	1,132	40,172,23712904
1 北海道	55 鶴川		1,344,104	1,344,104	0	0	204	6,588,74464754
1 北海道	55 鶴川		10,579,731	23,853,029	0	22,122,162	153	69,148,57171512
1 北海道	56 門別富川		32,895,042	75,028,117	0	70,221,792	997	36,672,28787602
1 北海道	56 門別富川		30,137,755	64,376,925	0	57,065,283	1,434	21,016,56546536
1 北海道	56 門別富川		21,426,033	48,802,249	0	45,627,025	245	87,453,19778092
1 北海道	56 門別富川		16,729,062	36,589,063	0	33,100,001	452	37,011,19949608
1 北海道	56 門別富川		14,889,439	14,889,439	0	0	2,800	5,317,65667447
1 北海道	56 門別富川		3,327,468	3,327,468	0	0	789	4,217,32301650
1 北海道	56 門別富川		15,469,416	34,676,442	0	32,011,711	195	79,330,33635979
1 北海道	56 門別富川		11,417,755	21,604,911	0	16,978,593	967	11,807,39952847
1 北海道	56 門別富川		17,310,813	39,592,136	0	37,135,539	160	106,192,58188035
1 北海道	57 静内		19,695,605	39,763,568	0	33,446,605	1,609	12,240,89788423
1 北海道	57 静内		14,041,102	32,760,814	0	31,199,520	209	67,182,30572273
1 北海道	57 静内		44,977,845	44,977,845	0	0	7,047	6,382,55209207
1 北海道	57 静内		5,836,729	5,836,729	0	0	499	11,696,85257320
1 北海道	57 静内		9,793,198	20,344,767	0	17,585,948	538	18,202,97007389
1 北海道	57 静内		4,656,078	9,020,654	0	7,274,293	164	28,390,72103315
1 北海道	58 浦河		7,870,824	7,870,824	0	0	950	8,285,07775944
1 北海道	58 浦河		4,774,087	9,204,604	0	7,384,194	270	17,681,80365161
1 北海道	58 浦河		1,942,328	1,942,328	0	0	460	4,222,45235846
1 北海道	58 浦河		47,510,579	47,510,579	0	0	4,329	10,974,95483346
1 北海道	58 浦河		2,905,783	2,905,783	0	0	737	3,942,71778255
1 北海道	58 浦河		9,966,028	20,213,841	0	17,079,888	667	14,941,57148522
1 北海道	58 浦河		4,124,986	8,073,618	0	6,581,052	245	16,836,67954345
1 北海道	58 浦河		87,359,711	87,359,711	0	0	1,893	46,148,81701410
1 北海道	58 浦河		799,919	799,919	0	0	108	7,406,65740932
1 北海道	59 えりも		27,326,774	27,326,774	0	0	404	67,640,52854966
1 北海道	59 えりも		2,407,911	2,407,911	0	0	369	6,525,50423881
1 北海道	59 えりも		8,664,502	8,664,502	0	0	1,625	5,332,00112050
1 北海道	7 帯広		15,970,673	15,970,673	0	0	2,669	5,983,76658917

都道府県	単位料金区域	局	a. 原価 (円)	(a) コスト	(b) 左記のうち接続料原価に加工しているもの	(c) (再掲) 基線点遠隔収容装置から加入者交換機間のうち、遠隔収容装置設置局から加入者交換機設置局間に設置するもので、現に設置している遠隔収容装置設置局のものに係る費用	b. 回線数 (回線)	c. 1回線あたりコスト (円/回線)	
									(a)-(b)-(c) × 3/5
算定方法			(a)-(b)-(c) × 3/5	総務省モデルによる値から回線工事費に係る原価を控除した値	(a) × 0.5	総務省モデル (出力値) より	総務省モデル (出力値) より	a÷b	
1	北海道	7	帯広	4,298,082	6,587,138	0	3,815,092	422	10,185.02922711
1	北海道	7	帯広	32,193,143	32,193,143	0	0	6,568	4,901.51388814
1	北海道	7	帯広	5,059,415	8,853,968	0	6,324,254	397	12,744.11839745
1	北海道	7	帯広	7,749,583	15,204,755	0	12,425,287	166	46,684.23375799
1	北海道	7	帯広	8,886,041	14,411,813	0	12,542,952	170	40,506.12419446
1	北海道	60	上士幌	71,386,175	71,386,175	0	0	2,150	33,202.87196408
1	北海道	60	上士幌	1,355,113	1,355,113	0	0	327	4,144.07765724
1	北海道	60	上士幌	67,398,498	67,398,498	0	0	2,171	31,044.90938880
1	北海道	60	上士幌	3,759,978	7,571,685	0	6,352,845	1,111	38,873.67864723
1	北海道	61	十勝清水	16,789,486	29,932,433	0	21,904,912	1,565	10,728.10580015
1	北海道	61	十勝清水	10,509,958	20,726,852	0	17,028,156	283	37,137.66070351
1	北海道	61	十勝清水	9,329,112	12,702,961	0	5,623,081	1,969	4,737.99492769
1	北海道	61	十勝清水	10,261,984	19,151,273	0	14,815,481	756	13,574.05355559
1	北海道	61	十勝清水	782,312	782,312	0	0	124	6,308.96541249
1	北海道	61	十勝清水	33,032,011	33,032,011	0	0	2,774	11,907.71847614
1	北海道	61	十勝清水	8,374,204	15,337,883	0	11,606,132	774	10,819.38496033
1	北海道	7	帯広	45,672,920	45,672,920	0	0	4,391	10,401.48493770
1	北海道	7	帯広	6,070,395	13,162,413	0	11,820,031	134	45,301.45405565
1	北海道	7	帯広	10,297,403	22,949,769	0	21,087,276	218	47,235.79455415
1	北海道	7	帯広	11,164,635	21,329,216	0	16,940,969	979	11,404.12129101
1	北海道	7	帯広	10,126,474	22,652,976	0	20,877,503	135	75,010.91789680
1	北海道	7	帯広	23,459,381	48,520,408	0	41,768,379	800	29,324.22605116
1	北海道	62	広尾	23,989,150	23,989,150	0	0	608	39,422.94431322
1	北海道	62	広尾	33,688,652	33,688,652	0	0	2,026	16,628.15992726
1	北海道	62	広尾	5,053,138	10,104,378	0	8,418,733	178	28,388.41789140
1	北海道	62	広尾	7,531,277	15,638,784	0	13,512,510	148	50,887.00909265
1	北海道	62	広尾	6,346,272	13,206,271	0	11,433,332	77	82,419.12146997
1	北海道	62	広尾	18,802,165	18,802,165	0	0	2,752	6,832.18206842
1	北海道	62	広尾	10,418,940	21,352,447	0	18,222,510	350	29,768.40089157
1	北海道	7	帯広	9,061,653	9,061,653	0	0	1,767	5,128.26972818
1	北海道	7	帯広	14,848,628	14,848,628	0	0	3,618	4,104.09837500
1	北海道	7	帯広	18,294,550	39,240,923	0	34,910,621	216	84,696.99189628
1	北海道	63	十勝池田	26,910,671	51,610,946	0	41,167,125	2,734	9,842.96679533
1	北海道	63	十勝池田	8,096,869	17,118,995	0	15,036,876	279	29,021.03537970
1	北海道	63	十勝池田	40,145,569	88,183,692	0	80,063,538	1,112	36,102.13047431
1	北海道	63	十勝池田	11,173,602	24,392,897	0	22,032,158	202	55,314.86185592
1	北海道	64	本別	26,986,998	26,986,998	0	0	2,728	9,892.59463089
1	北海道	64	本別	17,026,725	36,719,288	0	32,820,938	369	46,142.88611676
1	北海道	64	本別	18,297,635	40,038,933	0	36,235,496	336	54,457.24813536
1	北海道	64	本別	15,606,870	25,316,413	0	16,182,904	2,854	5,880.43340519
1	北海道	64	本別	12,563,089	28,137,882	0	25,957,988	88	142,762.37113288
1	北海道	64	本別	15,375,546	33,733,867	0	30,597,202	133	115,605.60819373
1	北海道	64	本別	30,623,533	68,465,397	0	63,069,773	119	257,340.61607565
1	北海道	64	本別	6,283,083	13,307,194	0	11,706,852	119	52,799.01794928
1	北海道	64	本別	22,228,955	45,615,267	0	38,977,186	1,096	201.889320018
1	北海道	63	十勝池田	35,938,771	75,713,726	0	66,291,592	1,819	19,757.43295842
1	北海道	63	十勝池田	8,178,381	17,531,263	0	15,588,138	172	47,548.73297241
1	北海道	63	十勝池田	19,065,837	42,747,147	0	39,468,851	243	78,460.23303380
1	北海道	6	釧路	920,290	920,290	0	0	127	7,246.37877523
1	北海道	6	釧路	6,287,448	12,397,997	0	10,184,249	447	14,065.87875808
1	北海道	6	釧路	34,743,211	76,210,294	0	69,111,804	1,716	20,246.62666482
1	北海道	6	釧路	21,689,279	51,580,839	0	49,819,266	79	274,547.83715372
1	北海道	65	厚岸	58,387,178	123,759,207	0	108,953,382	3,644	16,022.82592703
1	北海道	65	厚岸	882,517	882,517	0	0	143	6,171.44736917
1	北海道	65	厚岸	6,110,676	13,357,907	0	12,078,718	130	47,005.20013785
1	北海道	65	厚岸	12,642,640	29,243,364	0	27,667,873	60	210,710.67381655
1	北海道	65	厚岸	30,731,365	30,731,365	0	0	903	34,032.51966202
1	北海道	65	厚岸	32,147,120	73,032,371	0	68,142,086	559	57,508.26406899
1	北海道	65	厚岸	1,322,863	1,322,863	0	0	288	4,625.39534543
1	北海道	65	厚岸	1,005,111	1,005,111	0	0	186	5,346.33522476
1	北海道	65	厚岸	27,392,717	63,680,710	0	60,479,988	132	207,520.57960272
1	北海道	66	弟子屈	27,723,461	55,830,663	0	46,845,338	1,854	14,953.32292378
1	北海道	66	弟子屈	10,943,907	23,278,463	0	20,557,594	311	35,189.41160899
1	北海道	66	弟子屈	9,367,244	21,096,054	0	19,548,016	115	81,454.29577386
1	北海道	66	弟子屈	7,514,685	15,811,161	0	13,827,459	222	33,849.93371046
1	北海道	66	弟子屈	60,066,645	145,406,155	0	142,232,517	116	517,815.90513546
1	北海道	66	弟子屈	12,334,199	28,465,776	0	26,885,961	90	137,046.65706041
1	北海道	66	弟子屈	10,838,724	25,333,222	0	24,157,496	80	135,484.04623385
1	北海道	66	弟子屈	92,804,004	92,804,004	0	0	2,397	38,716.73073908
1	北海道	66	弟子屈	2,671,179	2,671,179	0	0	739	3,614.58557775
1	北海道	66	弟子屈	35,615,228	86,271,635	0	84,427,345	154	231,267.71572697
1	北海道	6	釧路	9,090,061	9,090,061	0	0	845	10,757.46855930
1	北海道	6	釧路	9,734,728	17,614,601	0	13,133,123	1,029	9,460.37663393
1	北海道	6	釧路	751,941	751,941	0	0	96	7,832.72173331
1	北海道	6	釧路	7,523,288	16,161,097	0	14,396,349	66	113,989.21050910
1	北海道	6	釧路	7,996,282	17,349,340	0	15,588,429	62	128,972.29734647
1	北海道	6	釧路	30,955,975	68,554,902	0	62,664,880	445	69,563.98802579
1	北海道	6	釧路	13,292,411	29,179,797	0	26,478,975	239	55,616.78341606
1	北海道	67	白糠	39,898,992	39,898,992	0	2,406	16,583	12,220.0039
1	北海道	67	白糠	36,921,002	36,921,002	0	0	1,571	23,501.59241830
1	北海道	67	白糠	12,156,303	27,271,408	0	25,191,842	57	213,268.47681344
1	北海道	67	白糠	21,494,258	21,494,258	0	0	986	21,799.44988260
1	北海道	67	白糠	8,500,505	18,873,616	0	17,288,519	35	242,871.57208067
1	北海道	68	中標津	28,483,412	28,483,412	0	0	1,840	15,480.11542128
1	北海道	68	中標津	41,480,071	41,480,071	0	0	1,017	40,786.64393971
1	北海道	68	中標津	22,717,468	46,538,159	0	39,701,151	388	58,550.17648844
1	北海道	68	中標津	30,657,641	73,094,806	0	70,728,608	123	249,249.11157648
1	北海道	68	中標津	17,289,181	35,359,923	0	30,117,903	365	47,367.62007145
1	北海道	68	中標津	25,528,912	58,225,379	0	54,494,112	130	199,376.24620006
1	北海道	68	中標津	8,991,444	17,864,781	0	14,788,894	515	17,459.11514415
1	北海道	68	中標津	30,375,471	30,375,471	0	0	6,512	4,664.53798107
1	北海道	68	中標津	12,418,906	24,681,002	0	20,437,327	412	30,142.24733590
1	北海道	68	中標津	9,030,668	20,320,267	0	18,815,998	107	84,398.76892606
1	北海道	68	中標津	18,093,636	41,785,998	0	39,487,270	92	196,669.95721466
1	北海道	69	根室標津	14,613,407	31,678,539	0	28,441,886	544	26,862.88083145

都道府県	単位料金区域	局	a. 原価 (円)	(a) コスト	(b) 左記のうち接続料原価に加工しているもの	(c) (再掲) 基線点遠隔収容装置から加入者交換機間のうち、遠隔収容装置設置局から加入者交換機設置局間に設置するもので、現に設置している遠隔収容装置設置局のものに係る費用	b. 回線数 (回線)	c. 1回線あたりコスト (円/回線)	
									算定方法
1	北海道	69	根室標津	18,238,187	42,119,490	0	39,802,172	207	88,107,182,96365
1	北海道	69	根室標津	44,509,655	44,509,655	0	0	1,724	25,817,665,33937
1	北海道	69	根室標津	89,391,531	89,391,531	0	0	803	111,321,956,27133
1	北海道	69	根室標津	74,551,527	74,551,527	0	0	337	221,221,147,27117
1	北海道	69	根室標津	689,655	689,655	0	0	68	10,141,985,44045
1	北海道	69	根室標津	4,551,192	4,551,192	0	0	1,248	3,646,788,43602
2	青森	70	青森	100,305,994	100,305,994	0	0	22,705	4,417,793,15842
2	青森	70	青森	83,788,435	83,788,435	0	0	17,589	4,763,683,82192
2	青森	70	青森	70,634,423	70,634,423	0	0	17,200	4,106,652,50418
2	青森	70	青森	39,481,072	39,481,072	0	0	7,673	5,145,454,40335
2	青森	70	青森	8,601,320	8,601,320	0	0	2,703	3,182,138,32014
2	青森	70	青森	41,089,556	41,089,556	0	0	6,456	6,364,553,33612
2	青森	70	青森	67,897,981	67,897,981	0	0	8,566	7,926,451,21251
2	青森	70	青森	13,858,978	18,127,758	0	7,114,634	3,228	4,293,363,65319
2	青森	70	青森	3,717,243	3,717,243	0	0	1,079	3,445,081,60065
2	青森	70	青森	6,588,011	10,193,718	0	6,009,511	1,254	5,253,597,64890
2	青森	71	弘前	141,719,481	141,719,481	0	0	32,942	4,302,090,98855
2	青森	71	弘前	1,706,766	1,706,766	0	0	424	4,025,391,75210
2	青森	71	弘前	3,768,093	5,797,517	0	3,382,373	651	5,788,160,67436
2	青森	71	弘前	22,921,439	26,682,654	0	9,602,026	6,065	3,779,297,46813
2	青森	71	弘前	46,566,879	46,566,879	0	0	9,392	4,958,143,03323
2	青森	71	弘前	3,827,993	3,827,993	0	0	1,133	3,378,634,33657
2	青森	71	弘前	4,110,263	4,110,263	0	0	1,225	3,355,316,91766
2	青森	71	弘前	6,944,464	11,233,007	0	7,147,573	1,080	6,430,058,96518
2	青森	71	弘前	1,983,167	1,983,167	0	0	510	3,888,561,86334
2	青森	72	八戸	127,246,086	127,246,086	0	0	28,649	4,441,554,20260
2	青森	72	八戸	61,311,230	61,311,230	0	0	11,736	5,224,201,57867
2	青森	72	八戸	21,357,488	24,252,406	0	4,824,865	6,273	3,404,688,85622
2	青森	72	八戸	70,333,778	70,333,778	0	0	15,369	4,576,340,54050
2	青森	72	八戸	4,588,690	7,743,212	0	5,257,536	690	6,650,275,85885
2	青森	72	八戸	22,092,390	38,140,554	0	26,746,940	3,661	6,034,523,33884
2	青森	72	八戸	48,389,038	48,389,038	0	0	6,755	7,163,440,09065
2	青森	71	弘前	46,210,435	46,210,435	0	0	9,183	5,032,171,92073
2	青森	71	弘前	14,911,789	32,315,684	0	29,006,492	610	24,445,555,98892
2	青森	73	五所川原	69,915,557	69,915,557	0	0	13,327	5,246,158,71408
2	青森	73	五所川原	4,282,083	4,282,083	0	0	1,255	3,412,018,41592
2	青森	73	五所川原	2,334,322	2,334,322	0	0	604	3,864,770,89836
2	青森	73	五所川原	1,776,281	1,776,281	0	0	448	3,964,912,66468
2	青森	73	五所川原	4,313,488	4,313,488	0	0	1,267	3,404,489,41623
2	青森	74	十和田	81,089,761	81,089,761	0	0	17,452	4,646,445,14411
2	青森	74	十和田	6,651,910	11,561,555	0	8,182,741	775	8,583,110,20001
2	青森	74	十和田	6,152,001	12,622,607	0	10,784,343	268	22,955,227,27900
2	青森	74	十和田	30,047,849	68,629,644	0	64,302,991	723	41,559,956,96892
2	青森	74	十和田	62,717,934	62,717,934	0	0	12,664	4,952,458,50245
2	青森	74	十和田	10,929,540	18,759,307	0	13,049,613	1,492	7,325,428,81672
2	青森	74	十和田	25,276,357	56,992,857	0	52,860,833	839	30,126,766,06659
2	青森	75	むつ	60,093,496	60,093,496	0	0	10,317	5,824,706,36273
2	青森	75	むつ	52,492,454	103,977,224	0	85,807,950	5,387	9,744,283,23361
2	青森	75	むつ	2,255,201	2,255,201	0	0	580	3,888,276,88950
2	青森	75	むつ	17,653,726	39,776,275	0	36,870,914	604	29,228,023,10343
2	青森	70	青森	25,603,704	59,042,579	0	55,731,459	659	38,852,357,84224
2	青森	70	青森	14,895,368	25,244,828	0	17,249,100	2,270	6,561,835,96063
2	青森	70	青森	9,522,831	21,380,405	0	19,762,624	245	38,868,697,38329
2	青森	76	蟹田	7,451,109	10,309,388	0	4,763,798	1,466	5,082,611,83156
2	青森	76	蟹田	12,477,875	23,082,987	0	17,675,187	1,346	9,270,338,14254
2	青森	76	蟹田	1,403,183	1,403,183	0	0	251	5,590,369,45009
2	青森	76	蟹田	5,909,753	8,939,222	0	4,982,447	948	6,233,917,12322
2	青森	76	蟹田	23,928,333	54,590,746	0	51,104,022	766	31,238,032,29032
2	青森	76	蟹田	15,121,386	33,107,439	0	29,976,754	855	17,685,831,90455
2	青森	76	蟹田	1,080,172	1,080,172	0	0	175	6,172,409,64008
2	青森	77	鯉ヶ沢	54,282,422	109,078,216	0	91,326,234	3,614	15,020,039,31659
2	青森	77	鯉ヶ沢	4,700,229	9,415,467	0	7,858,730	141	33,334,959,28778
2	青森	77	鯉ヶ沢	4,807,031	8,638,596	0	6,719,274	377	12,750,745,95429
2	青森	77	鯉ヶ沢	5,253,691	9,635,926	0	7,303,724	384	13,681,488,27906
2	青森	73	五所川原	5,271,241	8,411,601	0	5,233,933	899	5,863,449,26157
2	青森	73	五所川原	22,563,422	35,112,086	0	20,914,441	4,392	5,137,391,13628
2	青森	77	鯉ヶ沢	6,646,208	10,551,873	0	6,509,441	1,093	6,080,702,80489
2	青森	77	鯉ヶ沢	11,392,249	19,175,432	0	12,971,972	1,628	6,997,696,09425
2	青森	77	鯉ヶ沢	748,085	748,085	0	0	105	7,124,620,70759
2	青森	73	五所川原	4,357,820	4,357,820	0	0	1,291	3,375,538,50372
2	青森	77	鯉ヶ沢	13,789,872	28,296,183	0	24,177,184	817	16,878,668,75382
2	青森	77	鯉ヶ沢	4,515,329	8,370,648	0	6,425,531	306	14,755,976,88463
2	青森	73	五所川原	4,494,399	4,494,399	0	0	1,318	3,410,014,22633
2	青森	73	五所川原	8,754,554	14,919,143	0	10,274,315	1,217	7,193,552,65702
2	青森	73	五所川原	18,742,873	38,858,333	0	33,525,768	1,564	11,983,939,97782
2	青森	71	弘前	7,995,529	7,995,529	0	0	2,513	3,181,666,94285
2	青森	71	弘前	4,531,848	8,410,988	0	6,465,233	392	11,560,836,60286
2	青森	71	弘前	11,691,772	24,734,727	0	21,738,258	659	17,741,687,37783
2	青森	71	弘前	1,996,332	1,996,332	0	0	520	3,839,100,38660
2	青森	71	弘前	7,743,579	7,743,579	0	0	2,444	3,168,403,95362
2	青森	71	弘前	13,933,942	20,597,634	0	11,106,154	3,022	4,610,834,42161
2	青森	71	弘前	7,247,828	7,247,828	0	0	2,266	3,198,512,04646
2	青森	71	弘前	22,507,529	32,377,560	0	16,450,052	5,083	4,428,000,96142
2	青森	71	弘前	12,794,892	29,052,276	0	27,095,639	2,111	60,639,300,32672
2	青森	71	弘前	19,883,096	26,518,036	0	11,091,566	4,896	4,057,004,95540
2	青森	71	弘前	4,915,510	4,915,510	0	0	1,506	3,263,950,59697
2	青森	71	弘前	5,611,401	5,611,401	0	0	1,736	3,232,373,70558
2	青森	71	弘前	11,426,464	24,054,991	0	21,047,545	853	13,395,820,17293
2	青森	71	弘前	9,965,388	9,965,388	0	0	3,194	3,120,038,6513
2	青森	71	弘前	3,502,466	3,502,466	0	0	1,021	3,430,427,05278
2	青森	73	五所川原	10,864,305	10,864,305	0	0	3,398	3,197,264,51203
2	青森	73	五所川原	2,899,536	2,899,536	0	0	818	3,544,665,02354
2	青森	73	五所川原	7,429,375	7,429,375	0	0	2,268	3,275,738,66835
2	青森	73	五所川原	17,336,861	24,084,930	0	11,246,782	3,966	4,371,371,92537
2	青森	73	五所川原	3,419,949	3,419,949	0	0	958	3,569,884,02864

都道府県	単位料金区域	局	a. 原価(円)	(a)コスト	(b)左記のうち接続料原価に加算しているもの	(c)(再掲)き線点遠隔収容装置から加入者交換機間のうち、遠隔収容装置設置局から加入者交換機設置局間に設置するもので、現に設置している遠隔収容装置設置局のものに係る費用	b. 回線数(回線)	c. 1回線あたりコスト(円/回線)
算定方法			(a)-(b)-(c)×3/5	総務省モデルによる値から回線工事費に係る原価を控除した値	(a)×0/5	総務省モデル(出力値)より	総務省モデル(出力値)より	a÷b
2	青森	73 五所川原	4,347,763	4,347,763	0	0	1,282	3,391.39052223
2	青森	78 野辺地	26,373,393	26,373,393	0	0	5,169	5,102.22343022
2	青森	78 野辺地	6,988,611	14,620,241	0	12,719,383	187	37,372.25249896
2	青森	74 十和田	16,568,195	23,773,954	0	12,009,598	3,193	5,188.91161568
2	青森	72 八戸	23,822,353	38,805,229	0	24,971,461	4,338	5,494.08504534
2	青森	72 八戸	1,398,435	1,398,435	0	0	326	4,289.67919620
2	青森	74 十和田	1,791,929	1,791,929	0	0	364	4,922.88315394
2	青森	74 十和田	17,712,710	40,210,155	0	37,495,741	539	32,862.17073604
2	青森	74 十和田	13,518,886	30,182,037	0	27,771,917	264	51,207.90337807
2	青森	74 十和田	2,609,831	2,609,831	0	0	627	4,162.40944321
2	青森	74 十和田	10,601,799	15,767,060	0	8,608,768	2,099	5,050.88069235
2	青森	78 野辺地	45,387,414	103,835,858	0	97,414,073	1,511	30,037.99765036
2	青森	74 十和田	9,949,686	12,502,805	0	4,255,199	2,357	4,221.33454537
2	青森	78 野辺地	4,975,453	8,723,487	0	6,246,723	571	8,713.78584644
2	青森	78 野辺地	11,466,126	18,813,736	0	12,246,017	1,621	7,073.48912589
2	青森	74 十和田	11,288,093	17,982,348	0	11,157,091	1,835	6,151.54953141
2	青森	72 八戸	13,836,980	23,549,424	0	16,187,407	2,249	6,152.90312898
2	青森	78 野辺地	33,077,283	67,836,976	0	57,932,821	2,166	15,211.13733918
2	青森	78 野辺地	7,908,454	15,250,291	0	12,236,396	525	15,063.72106238
2	青森	78 野辺地	3,431,295	3,431,295	0	0	832	4,124.15224758
2	青森	78 野辺地	5,521,596	9,274,684	0	6,255,148	666	8,290.68399933
2	青森	75 むつ	5,991,148	13,319,204	0	12,213,427	77	77,807.11784217
2	青森	75 むつ	4,811,578	4,811,578	0	0	1,384	3,476.57374193
2	青森	75 むつ	1,167,560	1,167,560	0	0	233	5,010.98620934
2	青森	75 むつ	21,581,471	39,300,686	0	29,532,025	2,747	7,856.37810162
2	青森	75 むつ	12,208,416	20,891,098	0	14,471,136	1,945	6,276.82072249
2	青森	75 むつ	31,929,658	74,418,021	0	70,813,939	601	53,127.55024179
2	青森	75 むつ	9,761,446	21,365,100	0	19,339,423	416	23,465.01525882
2	青森	75 むつ	3,266,103	3,266,103	0	0	888	3,678.04397390
2	青森	75 むつ	10,663,252	23,906,854	0	22,072,669	363	29,375.35090852
2	青森	75 むつ	2,097,857	2,097,857	0	0	513	4,089.38973170
2	青森	75 むつ	1,414,034	1,414,034	0	0	308	4,591.01950760
2	青森	75 むつ	3,012,292	3,012,292	0	0	824	3,655.69358101
2	青森	75 むつ	921,887	921,887	0	0	123	7,495.01901855
2	青森	75 むつ	8,936,832	17,807,058	0	14,783,710	762	11,728.12580229
2	青森	79 三戸	13,069,950	13,069,950	0	0	4,334	3,015.67829383
2	青森	79 三戸	12,821,478	29,222,576	0	27,335,163	348	36,843.32768443
2	青森	79 三戸	11,192,544	25,531,706	0	23,898,603	305	36,696.86693877
2	青森	72 八戸	10,424,164	10,424,164	0	0	3,333	3,127.56203036
2	青森	72 八戸	3,401,215	3,401,215	0	0	991	3,432.10433930
2	青森	72 八戸	5,617,628	10,997,818	0	8,966,983	399	14,079.26728020
2	青森	79 三戸	26,997,025	58,349,952	0	52,254,880	1,699	15,889.94972699
2	青森	79 三戸	13,469,646	30,607,514	0	28,563,113	450	29,932.54638882
2	青森	72 八戸	7,226,850	11,526,602	0	7,166,254	1,238	5,837.52000471
2	青森	72 八戸	3,403,787	3,403,787	0	0	986	3,452.11616751
2	青森	79 三戸	3,248,676	3,248,676	0	0	964	3,369.99556551
2	青森	72 八戸	3,472,319	3,472,319	0	0	1,016	3,417.63675531
2	青森	72 八戸	25,536,169	48,172,733	0	37,727,606	3,321	7,689.30102231
2	青森	72 八戸	5,797,957	5,797,957	0	0	1,777	3,262.77832073
2	青森	72 八戸	6,761,619	11,196,841	0	7,392,036	996	6,788.77440051
2	青森	72 八戸	5,702,048	10,228,688	0	7,544,400	595	9,583.27411833
2	青森	72 八戸	2,428,901	2,428,901	0	0	668	3,636.07868867
2	青森	72 八戸	17,717,583	38,068,456	0	33,918,122	770	23,009.84776514
3	岩手	80 盛岡	144,806,975	144,806,975	0	0	30,650	4,724.53426380
3	岩手	80 盛岡	48,841,660	48,841,660	0	0	7,668	6,369.54352656
3	岩手	80 盛岡	7,671,695	8,876,698	0	2,008,338	1,974	3,886.37015201
3	岩手	80 盛岡	57,303,878	57,303,878	0	0	12,397	4,622.39879081
3	岩手	80 盛岡	1,866,400	1,866,400	0	0	444	4,203.60396410
3	岩手	80 盛岡	23,989,466	32,238,789	0	13,748,871	5,568	4,308.45294147
3	岩手	80 盛岡	1,995,413	1,995,413	0	0	512	3,897.29084059
3	岩手	80 盛岡	77,160,234	77,160,234	0	0	17,354	4,446.25067576
3	岩手	80 盛岡	16,859,641	38,647,186	0	36,312,575	106	159,053.21469948
3	岩手	80 盛岡	55,104,608	55,104,608	0	0	9,837	5,601.76968810
3	岩手	80 盛岡	8,270,741	11,494,644	0	5,373,173	1,642	5,036.99201602
3	岩手	81 宮古	67,734,177	67,734,177	0	0	15,051	4,500.31073763
3	岩手	81 宮古	1,017,009	1,017,009	0	0	122	8,336.13693098
3	岩手	81 宮古	5,295,782	5,295,782	0	0	1,437	3,685.30422555
3	岩手	81 宮古	18,546,764	42,618,851	0	40,120,146	411	45,125.94621150
3	岩手	81 宮古	6,072,844	10,444,233	0	7,285,649	563	10,786.57934717
3	岩手	82 大船渡	46,904,208	46,904,208	0	0	9,178	5,110.50427792
3	岩手	82 大船渡	4,077,181	4,077,181	0	0	1,134	3,595.39753932
3	岩手	82 大船渡	1,800,753	1,800,753	0	0	412	4,370.75940072
3	岩手	83 水沢	95,467,294	95,467,294	0	0	16,933	5,637.94333512
3	岩手	83 水沢	9,385,397	13,031,458	0	6,076,768	2,078	4,516.55290728
3	岩手	84 花巻	68,178,421	68,178,421	0	0	13,340	5,110.82617656
3	岩手	84 花巻	5,423,564	5,423,564	0	0	1,534	3,535.56963037
3	岩手	84 花巻	7,776,443	14,456,574	0	11,133,552	762	10,205.30580903
3	岩手	84 花巻	4,280,393	4,280,393	0	0	1,173	3,649.9883257
3	岩手	84 花巻	9,972,561	20,740,521	0	17,946,600	555	17,988.57798256
3	岩手	84 花巻	10,962,280	14,980,096	0	6,696,361	2,290	4,787.02161608
3	岩手	84 花巻	2,310,488	2,310,488	0	0	560	4,125.83562759
3	岩手	85 北上	62,656,614	62,656,614	0	0	11,778	5,319.80080682
3	岩手	85 北上	8,157,547	8,602,702	0	741,924	2,519	3,238.40696704
3	岩手	85 北上	5,389,729	5,389,729	0	0	1,714	3,144.53284753
3	岩手	85 北上	13,682,704	22,411,131	0	14,547,379	2,031	6,736.92951542
3	岩手	85 北上	920,718	920,718	0	0	159	5,790.68182661
3	岩手	85 北上	6,451,162	6,451,162	0	0	2,059	3,133.15274737
3	岩手	85 北上	1,442,785	1,442,785	0	0	343	4,206.37167580
3	岩手	85 北上	11,756,293	12,500,303	0	1,240,016	3,494	3,364.70903702
3	岩手	85 北上	3,975,571	3,975,571	0	0	1,202	3,307.46334145
3	岩手	86 久慈	50,321,294	50,321,294	0	0	9,517	5,287.51646355
3	岩手	86 久慈	17,384,353	35,513,943	0	30,215,984	1,357	12,810.87164186
3	岩手	86 久慈	2,035,674	2,035,674	0	0	447	4,554.08119570
3	岩手	86 久慈	2,472,931	2,472,931	0	0	580	4,263.67378895
3	岩手	86 久慈	7,361,524	13,602,451	0	10,401,545	773	9,523.31688255

都道府県	単位料金区域	局	a. 原価(円)	(a)コスト	(b)左記のうち接続料原価に加算しているもの	(c)(再掲)き線点遠隔収容装置から加入者交換機間のうち、遠隔収容装置設置局から加入者交換機設置局間に設置するもので、現に設置している遠隔収容装置設置局のものに係る費用	b. 回線数(回線)	c. 1回線あたりコスト(円/回線)
3	岩手	86 久慈	4,949,374	10,080,635	0	8,552,101	176	28,121,44213627
3	岩手	87 遠野	29,778,521	29,778,521	0	0	6,773	4,396,65161445
3	岩手	87 遠野	8,680,183	15,685,298	0	11,675,192	855	10,152,26040408
3	岩手	87 遠野	16,107,402	36,023,361	0	33,193,265	406	39,673,40327140
3	岩手	87 遠野	7,700,049	15,269,620	0	12,615,951	410	18,780,80739525
3	岩手	88 一関	70,514,027	70,514,027	0	0	13,028	5,412,49823904
3	岩手	88 一関	9,882,475	9,882,475	0	0	2,940	3,361,38619246
3	岩手	88 一関	8,174,377	11,144,245	0	4,949,780	1,779	4,594,92796110
3	岩手	88 一関	7,247,065	15,687,562	0	14,067,496	1,776	41,176,50348130
3	岩手	88 一関	20,749,857	47,585,249	0	44,725,653	405	51,234,21452609
3	岩手	88 一関	2,195,260	2,195,260	0	0	522	4,205,47889228
3	岩手	88 一関	2,864,358	2,864,358	0	0	736	3,891,79055163
3	岩手	82 大船渡	20,687,588	29,181,183	0	14,155,991	4,600	4,497,30175300
3	岩手	82 大船渡	4,524,001	4,524,001	0	0	1,273	3,553,81098934
3	岩手	82 大船渡	1,338,708	1,338,708	0	0	249	5,376,33724724
3	岩手	82 大船渡	14,255,575	32,689,081	0	30,722,508	216	65,998,03465360
3	岩手	89 釜石	12,358,144	12,358,144	0	0	3,929	3,145,36626421
3	岩手	89 釜石	35,855,062	35,855,062	0	0	7,340	4,884,88580632
3	岩手	89 釜石	3,850,842	3,850,842	0	0	1,100	3,500,76567526
3	岩手	89 釜石	10,751,238	16,527,231	0	9,626,656	2,043	5,262,47570282
3	岩手	89 釜石	1,495,813	1,495,813	0	0	332	4,505,46167659
3	岩手	89 釜石	2,452,035	2,452,035	0	0	643	3,813,42910876
3	岩手	89 釜石	19,912,737	47,411,912	0	45,831,958	1,771	112,501,33946078
3	岩手	83 水沢	21,329,512	26,827,213	0	9,162,836	5,530	3,857,05454624
3	岩手	83 水沢	1,374,826	1,374,826	0	0	290	4,740,78020899
3	岩手	83 水沢	4,703,074	6,746,170	0	3,405,161	861	5,462,33864348
3	岩手	83 水沢	6,542,777	12,119,427	0	9,294,416	775	8,442,29317215
3	岩手	83 水沢	10,864,813	23,662,852	0	21,330,065	434	25,034,13162982
3	岩手	83 水沢	19,396,309	44,097,873	0	41,169,273	513	37,809,56977815
3	岩手	90 二戸	35,566,702	35,566,702	0	0	6,597	5,391,34478850
3	岩手	90 二戸	8,379,788	11,375,359	0	4,992,619	1,748	4,793,92901856
3	岩手	90 二戸	6,338,875	12,445,920	0	10,178,409	409	15,498,47106549
3	岩手	90 二戸	1,954,801	1,954,801	0	0	467	4,185,86947457
3	岩手	80 盛岡	8,020,452	15,940,046	0	13,199,322	497	16,137,73108579
3	岩手	80 盛岡	15,466,450	22,401,804	0	11,558,923	2,924	5,289,48365862
3	岩手	80 盛岡	3,235,248	4,563,705	0	2,214,096	468	6,912,92291729
3	岩手	91 岩手	15,110,680	34,588,608	0	32,463,214	324	46,637,90213454
3	岩手	91 岩手	13,623,199	28,884,526	0	25,435,545	284	47,989,01068172
3	岩手	91 岩手	21,441,256	43,594,661	0	36,922,342	1,669	12,846,76817613
3	岩手	91 岩手	20,095,485	46,104,883	0	43,348,864	460	43,685,83668366
3	岩手	91 岩手	22,233,662	22,233,662	0	0	3,493	6,365,20537515
3	岩手	91 岩手	2,049,791	2,049,791	0	0	489	4,191,80223868
3	岩手	91 岩手	8,807,462	18,082,217	0	15,457,926	326	27,016,75486226
3	岩手	91 岩手	1,880,739	1,880,739	0	0	424	4,435,70461567
3	岩手	91 岩手	19,092,617	35,375,766	0	27,138,582	2,396	7,988,53788565
3	岩手	91 岩手	5,774,924	10,219,912	0	7,408,313	553	10,442,90100135
3	岩手	91 岩手	24,564,830	39,956,680	0	25,653,084	4,120	5,962,33734309
3	岩手	80 盛岡	2,034,294	2,034,294	0	0	488	4,168,63526495
3	岩手	80 盛岡	675,382	675,382	0	0	58	11,644,52373739
3	岩手	80 盛岡	79,667,244	79,667,244	0	0	5,257	15,154,50712169
3	岩手	91 岩手	21,453,801	46,979,095	0	42,542,157	870	24,659,54085029
3	岩手	80 盛岡	5,392,297	8,175,174	0	4,638,128	990	5,446,76455960
3	岩手	80 盛岡	9,453,048	15,804,743	0	10,586,157	1,357	6,966,13720378
3	岩手	80 盛岡	5,726,809	10,565,536	0	8,064,545	512	11,185,17466832
3	岩手	80 盛岡	30,605,308	72,582,737	0	69,962,382	811	377,843,30768479
3	岩手	80 盛岡	18,484,070	21,677,910	0	5,323,067	4,958	3,728,13025168
3	岩手	80 盛岡	3,716,421	3,716,421	0	0	1,048	3,546,20334237
3	岩手	80 盛岡	1,336,758	1,336,758	0	0	251	5,325,72923896
3	岩手	80 盛岡	19,486,116	22,513,238	0	5,045,203	5,360	3,635,46949593
3	岩手	84 花巻	6,987,896	15,381,198	0	13,988,836	1,261	57,751,20759313
3	岩手	84 花巻	12,957,763	29,044,948	0	26,811,972	238	54,444,38189488
3	岩手	84 花巻	4,423,088	4,423,088	0	0	1,201	3,682,83740156
3	岩手	84 花巻	14,497,801	19,877,337	0	8,965,893	3,084	4,700,97319503
3	岩手	84 花巻	2,111,429	2,111,429	0	0	477	4,426,47489735
3	岩手	84 花巻	35,104,108	77,564,983	0	70,768,125	1,468	23,912,87997822
3	岩手	84 花巻	9,838,330	16,082,503	0	10,406,956	1,543	6,376,10487587
3	岩手	84 花巻	1,025,961	1,025,961	0	0	148	6,932,16772664
3	岩手	85 北上	50,153,042	117,380,496	0	112,045,757	1,090	46,011,96551636
3	岩手	85 北上	907,318	907,318	0	0	144	6,300,81734396
3	岩手	85 北上	20,964,710	48,236,095	0	45,452,308	703	29,821,7807843
3	岩手	83 水沢	8,939,953	17,978,941	0	15,064,979	589	15,178,18897279
3	岩手	83 水沢	14,429,946	20,708,395	0	10,464,082	2,741	5,264,48216023
3	岩手	83 水沢	3,901,044	3,901,044	0	0	1,142	3,415,97558372
3	岩手	83 水沢	16,655,354	23,785,149	0	11,882,992	3,729	4,466,43977209
3	岩手	83 水沢	4,869,115	4,869,115	0	0	1,439	3,383,67972360
3	岩手	83 水沢	5,193,182	5,193,182	0	0	1,544	3,363,45994805
3	岩手	83 水沢	1,405,858	1,405,858	0	0	309	4,549,70361005
3	岩手	83 水沢	970,251	970,251	0	0	149	6,511,75500805
3	岩手	83 水沢	8,988,432	16,409,259	0	12,368,044	925	9,717,22429446
3	岩手	88 一関	2,250,395	2,250,395	0	0	544	4,136,75509799
3	岩手	88 一関	32,782,080	66,398,227	0	56,010,245	3,199	10,250,72840951
3	岩手	88 一関	9,738,483	12,776,131	0	5,062,747	2,211	4,404,56030011
3	岩手	88 一関	5,727,440	9,631,837	0	6,507,329	692	8,276,64669686
3	岩手	88 一関	13,844,193	25,907,174	0	20,104,967	1,640	8,441,58112779
3	岩手	88 一関	5,470,773	5,470,773	0	0	1,541	3,550,14461758
3	岩手	88 一関	826,708	826,708	0	0	110	7,515,52594083
3	岩手	88 一関	1,881,030	1,881,030	0	0	437	4,304,41556798
3	岩手	88 一関	7,795,618	16,798,550	0	15,004,887	325	23,865,51562301
3	岩手	88 一関	18,859,182	35,064,593	0	27,009,018	2,177	8,662,92230059
3	岩手	88 一関	28,198,242	28,198,242	0	0	3,293	8,563,08591849
3	岩手	88 一関	2,209,718	2,209,718	0	0	532	4,153,80555885
3	岩手	88 一関	2,045,146	2,045,146	0	0	473	4,323,77579781
3	岩手	88 一関	11,320,135	19,574,427	0	13,757,153	1,578	7,173,72297129
3	岩手	88 一関	6,856,215	11,096,008	0	7,066,321	1,118	6,132,57154157
3	岩手	88 一関	1,524,809	1,524,809	0	0	328	4,648,80736099

都道府県	単位数区域	局	a. 原価(円)	(a)コスト	(b)左記のうち接続料原価に加工しているもの	(c)(再掲)き線点遠隔收容装置から加入者交換機間から加入者交換機設置局から加入者交換機設置局間に設置するもので、現に設置している遠隔收容装置設置局のものに係る費用	b. 回線数(回線)	c. 1回線あたりコスト(円/回線)
3	岩手	88 一関	10,297,961	18,072,388	0	12,957,377	1,395	7,382.05122151
3	岩手	82 大船渡	16,059,542	34,747,181	0	31,146,065	704	22,811.84932477
3	岩手	82 大船渡	12,268,682	28,099,053	0	26,383,952	91	134,820.67834065
3	岩手	82 大船渡	3,688,089	3,688,089	0	0	1,019	3,619.32208006
3	岩手	82 大船渡	1,523,376	1,523,376	0	0	335	4,547.39072041
3	岩手	82 大船渡	4,093,330	4,093,330	0	0	1,142	3,584.35203716
3	岩手	82 大船渡	2,657,746	2,657,746	0	0	695	3,824.09484677
3	岩手	89 釜石	2,820,098	2,820,098	0	0	765	3,686.40272532
3	岩手	89 釜石	5,353,272	11,419,181	0	10,109,847	84	63,729.43148868
3	岩手	89 釜石	15,956,724	21,372,173	0	9,025,749	3,908	4,083.09214343
3	岩手	89 釜石	23,132,190	54,989,006	0	53,094,694	140	165,229.92566514
3	岩手	87 遠野	1,571,314	1,571,314	0	0	251	6,260.21703141
3	岩手	87 遠野	5,607,729	10,566,119	0	8,263,984	364	15,405.84801588
3	岩手	87 遠野	3,822,594	3,822,594	0	0	840	4,550.70687677
3	岩手	81 宮古	1,096,397	1,096,397	0	0	169	6,487.55612654
3	岩手	81 宮古	18,222,443	38,624,847	0	34,004,007	1,147	15,887.04727181
3	岩手	81 宮古	22,471,829	36,996,879	0	24,208,417	3,837	5,856.61427833
3	岩手	81 宮古	4,542,581	4,542,581	0	0	1,202	3,779.18550759
3	岩手	81 宮古	4,018,418	4,490,364	0	786,575	860	4,672.57963001
3	岩手	92 岩泉	139,606,906	139,606,906	0	0	2,260	61,772.96746113
3	岩手	92 岩泉	23,995,873	58,225,020	0	57,048,579	46	521,649.41123041
3	岩手	92 岩泉	30,875,018	74,884,861	0	73,349,738	137	225,365.09464741
3	岩手	92 岩泉	43,393,710	105,086,575	0	102,821,442	292	148,608.59491849
3	岩手	92 岩泉	12,610,895	27,027,074	0	24,026,964	708	17,811.9969108
3	岩手	92 岩泉	1,100,655	1,100,655	0	0	187	5,885.85787285
3	岩手	92 岩泉	68,049,157	162,253,400	0	157,007,072	1,093	62,259.06383884
3	岩手	92 岩泉	49,452,444	120,111,527	0	117,765,138	1,116	426,314.17442765
3	岩手	92 岩泉	11,949,105	26,553,992	0	24,341,478	499	23,946.10286492
3	岩手	92 岩泉	1,740,302	1,740,302	0	0	369	4,716.26618849
3	岩手	92 岩泉	33,488,478	78,844,926	0	75,594,079	561	59,694.25757573
3	岩手	92 岩泉	25,327,677	56,799,588	0	52,453,184	1,102	22,983.7334879
3	岩手	81 宮古	5,746,095	9,734,128	0	6,646,722	850	6,760.11150145
3	岩手	81 宮古	8,043,578	17,511,147	0	15,779,281	206	39,046.49635003
3	岩手	81 宮古	7,250,221	14,403,885	0	11,922,773	343	21,137.67074581
3	岩手	81 宮古	8,677,951	18,149,778	0	15,786,379	318	27,289.15252581
3	岩手	81 宮古	1,012,801	1,012,801	0	0	131	7,731.30547421
3	岩手	81 宮古	1,024,392	1,024,392	0	0	141	7,265.18903731
3	岩手	81 宮古	11,035,545	25,174,356	0	23,564,685	169	65,299.08310258
3	岩手	90 二戸	5,930,868	5,930,868	0	0	1,684	3,521.89304337
3	岩手	90 二戸	30,427,071	68,876,968	0	64,083,161	925	32,894.13085435
3	岩手	90 二戸	2,690,256	2,690,256	0	0	690	3,898.92183861
3	岩手	86 久慈	8,422,351	14,547,124	0	10,207,954	1,204	6,995.30836681
3	岩手	86 久慈	1,570,248	1,570,248	0	0	304	5,165.28813782
3	岩手	86 久慈	16,894,998	28,959,027	0	20,106,716	2,524	6,693.73915549
3	岩手	86 久慈	12,301,019	21,914,479	0	16,022,433	1,440	8,542.37436671
3	岩手	86 久慈	16,641,924	35,578,907	0	31,561,637	634	26,249.09168471
3	岩手	86 久慈	9,277,659	19,415,786	0	16,896,879	372	24,939.94247658
3	岩手	86 久慈	11,609,799	24,799,010	0	21,982,018	418	27,774.63978506
3	岩手	86 久慈	17,059,808	35,423,135	0	30,605,546	1,290	13,224.65713221
3	岩手	90 二戸	1,878,466	1,878,466	0	0	427	4,399.21829637
3	岩手	90 二戸	9,781,952	16,840,865	0	11,764,855	1,456	6,718.37364977
3	岩手	90 二戸	19,139,878	38,295,035	0	31,925,262	1,416	13,516.86277380
3	岩手	91 岩手	4,867,374	8,798,773	0	6,552,331	507	9,600.34366115
3	岩手	91 岩手	3,560,571	3,560,571	0	0	948	3,755.87610846
3	岩手	91 岩手	14,817,908	32,677,565	0	29,766,095	663	22,349.78622594
3	岩手	90 二戸	8,789,402	18,195,880	0	15,677,464	239	36,775.73945736
3	岩手	90 二戸	6,817,551	12,939,721	0	10,203,816	448	15,217.74828750
3	岩手	90 二戸	17,071,056	27,606,647	0	17,559,319	2,931	5,824.31100477
3	岩手	90 二戸	7,896,000	14,301,210	0	10,675,351	832	9,490.38410948
3	岩手	90 二戸	4,819,773	7,641,868	0	4,703,493	681	7,077.49288703
4	宮城	93 仙台	170,608,331	170,608,331	0	0	45,863	3,719.95575826
4	宮城	93 仙台	155,670,992	155,670,992	0	0	38,865	4,005.42888568
4	宮城	93 仙台	14,749,419	14,749,419	0	0	5,008	2,945.17146471
4	宮城	93 仙台	1,621,389	1,621,389	0	0	456	3,555.67802349
4	宮城	93 仙台	14,233,299	32,480,677	0	30,412,296	337	42,235.30842420
4	宮城	93 仙台	5,945,816	5,945,816	0	0	1,950	3,049.13620261
4	宮城	93 仙台	52,202,979	52,202,979	0	0	13,716	3,805.99144300
4	宮城	93 仙台	5,658,525	5,658,525	0	0	1,841	3,073.61468465
4	宮城	93 仙台	10,844,708	10,844,708	0	0	3,666	2,958.18560209
4	宮城	93 仙台	59,207,677	59,207,677	0	0	12,858	4,604.73455123
4	宮城	93 仙台	41,454,422	41,454,422	0	0	10,224	4,054.61877091
4	宮城	93 仙台	65,629,152	65,629,152	0	0	17,442	3,762.70796041
4	宮城	93 仙台	91,562,628	91,562,628	0	0	24,312	3,766.14957325
4	宮城	93 仙台	51,814,647	51,814,647	0	0	13,231	3,916.15502618
4	宮城	93 仙台	28,933,716	28,933,716	0	0	3,998	7,237.04760983
4	宮城	93 仙台	7,369,304	7,369,304	0	0	2,441	3,018.96938123
4	宮城	93 仙台	17,270,174	17,270,174	0	0	5,884	2,935.10781923
4	宮城	93 仙台	39,895,419	39,895,419	0	0	10,132	3,937.56600015
4	宮城	93 仙台	2,869,308	2,869,308	0	0	892	3,216.71335026
4	宮城	93 仙台	5,901,074	5,901,074	0	0	1,913	3,084.72266889
4	宮城	93 仙台	47,698,314	47,698,314	0	0	12,369	3,856.27893847
4	宮城	93 仙台	64,874,132	64,874,132	0	0	17,776	3,649.53485820
4	宮城	93 仙台	10,799,341	24,217,280	0	22,363,232	344	31,393.43320268
4	宮城	93 仙台	97,496,592	97,496,592	0	0	25,503	3,822.94600977
4	宮城	93 仙台	53,023,318	53,023,318	0	0	7,613	6,964.83884863
4	宮城	93 仙台	18,319,405	23,847,961	0	9,214,260	4,626	3,960.09625092
4	宮城	94 石巻	15,942,016	15,942,016	0	0	4,721	3,376.83026513
4	宮城	94 石巻	1,553,924	1,553,924	0	0	326	4,766.83801463
4	宮城	94 石巻	1,395,953	1,395,953	0	0	255	5,474.32633150
4	宮城	94 石巻	691,742	691,742	0	0	75	9,223.22219936
4	宮城	94 石巻	151,596,206	151,596,206	0	0	31,534	4,807.38903510
4	宮城	93 仙台	97,197,296	97,197,296	0	0	23,984	4,052.58904895
4	宮城	93 仙台	860,012	860,012	0	0	160	5,375.07472240
4	宮城	95 古川	93,040,682	93,040,682	0	0	17,154	5,423.84762119
4	宮城	95 古川	13,520,978	20,883,239	0	12,270,436	2,645	5,111.90086958

都道府県	単位数区域	局	a. 原価(円)	(a)コスト	(b)左記のうち接続料原価に加工しているもの	(c)(再掲)き線点遠隔収容装置から加入者交換機間のうち、遠隔収容装置設置局から加入者交換機設置局間に設置するもので、現に設置している遠隔収容装置設置局のものに係る費用	b. 回線数(回線)	c. 1回線あたりコスト(円/回線)
算定方法			(a)-(b)-(c)×3/5	総務省モデルによる値から回線工事費に係る原価を控除した値	(a)×0/5	総務省モデル(出力値)より	総務省モデル(出力値)より	a÷b
4	宮城	95 古川	9,499,805	15,087,804	0	9,313,333	1,630	5,828.10092060
4	宮城	95 古川	1,260,167	1,260,167	0	0	254	4,961.28863030
4	宮城	96 気仙沼	75,989,744	75,989,744	0	0	16,432	4,624.49754314
4	宮城	96 気仙沼	3,657,041	3,657,041	0	0	954	3,833.37605425
4	宮城	96 気仙沼	5,561,911	5,561,911	0	0	1,540	3,611.63045226
4	宮城	96 気仙沼	6,108,353	12,277,143	0	10,281,317	386	15,824.74858994
4	宮城	96 気仙沼	10,924,141	23,580,110	0	21,093,283	410	26,644.24590690
4	宮城	97 白石	47,944,456	47,944,456	0	0	9,275	5,169.21358489
4	宮城	97 白石	1,082,122	1,082,122	0	0	137	7,898.70419051
4	宮城	97 白石	1,977,430	1,977,430	0	0	410	4,823.00087080
4	宮城	97 白石	1,906,890	1,906,890	0	0	376	5,071.51727320
4	宮城	97 白石	7,360,517	15,272,051	0	13,185,889	322	22,858.74891198
4	宮城	93 仙台	43,294,016	43,294,016	0	0	10,826	3,999.07777336
4	宮城	93 仙台	4,388,199	4,388,199	0	0	1,415	3,101.20071270
4	宮城	93 仙台	6,647,365	6,647,365	0	0	2,182	3,046.45489443
4	宮城	99 大河原	35,838,621	35,838,621	0	0	7,021	5,104.48959049
4	宮城	99 大河原	3,672,577	3,672,577	0	0	1,096	3,350.89128543
4	宮城	99 大河原	3,586,585	5,316,659	0	2,883,456	594	6,038.02204093
4	宮城	99 大河原	1,271,249	1,271,249	0	0	288	4,444.92657213
4	宮城	93 仙台	18,869,513	18,869,513	0	0	6,434	2,932.78101670
4	宮城	98 岩沼	57,927,066	57,927,066	0	0	11,699	4,951.45448203
4	宮城	97 白石	11,388,299	17,585,603	0	10,328,839	1,993	5,714.14923957
4	宮城	97 白石	14,317,873	25,547,888	0	18,716,693	1,810	7,910.42680704
4	宮城	97 白石	3,619,325	3,619,325	0	0	885	4,089.63232337
4	宮城	97 白石	7,673,750	16,699,587	0	15,043,061	150	51,158.33510801
4	宮城	97 白石	18,480,649	41,609,451	0	38,548,004	391	47,265.08738237
4	宮城	99 大河原	21,265,685	21,265,685	0	0	6,045	3,517.89666414
4	宮城	99 大河原	19,426,046	34,155,239	0	24,548,656	2,877	6,752.18823160
4	宮城	99 大河原	10,903,918	12,685,742	0	2,969,708	3,125	3,489.25373911
4	宮城	99 大河原	42,563,677	42,563,677	0	0	7,432	5,727.08245428
4	宮城	99 大河原	706,962	706,962	0	0	114	6,201.42210556
4	宮城	99 大河原	25,309,896	52,751,360	0	45,735,772	1,960	12,913.21243941
4	宮城	99 大河原	6,908,706	14,639,234	0	12,884,214	360	19,190.84961966
4	宮城	99 大河原	19,759,804	39,237,406	0	32,462,671	1,984	9,959.57848882
4	宮城	99 大河原	9,211,966	19,283,422	0	16,785,761	582	15,828.12018087
4	宮城	99 大河原	3,414,970	5,282,455	0	3,112,473	500	6,829.94087139
4	宮城	99 大河原	2,239,448	2,239,448	0	0	600	3,732.41285281
4	宮城	99 大河原	8,593,592	19,030,799	0	17,395,345	248	34,651.57970473
4	宮城	98 岩沼	37,762,978	66,631,491	0	48,114,188	6,018	6,275.00469424
4	宮城	98 岩沼	3,371,535	3,371,535	0	0	981	3,436.83511625
4	宮城	98 岩沼	3,387,517	3,387,517	0	0	976	3,470.81681283
4	宮城	98 岩沼	3,724,101	3,724,101	0	0	1,097	3,394.80532922
4	宮城	98 岩沼	16,512,149	26,745,716	0	17,055,946	3,074	5,371.55131300
4	宮城	93 仙台	9,241,347	9,241,347	0	0	3,084	2,996.54556685
4	宮城	93 仙台	1,296,476	1,296,476	0	0	327	3,964.75795029
4	宮城	93 仙台	6,608,653	6,608,653	0	0	2,168	3,048.27180720
4	宮城	93 仙台	23,601,412	36,137,985	0	20,894,288	5,105	4,623.19537047
4	宮城	93 仙台	3,624,548	6,325,258	0	4,501,183	419	8,650.47313118
4	宮城	93 仙台	13,158,210	30,381,580	0	28,705,616	112	117,484.01868609
4	宮城	93 仙台	1,591,044	1,591,044	0	0	434	3,665.99928640
4	宮城	93 仙台	7,080,529	9,877,056	0	4,660,878	1,670	4,239.83796854
4	宮城	93 仙台	25,375,116	39,919,642	0	24,240,876	5,492	4,620.37801541
4	宮城	93 仙台	3,311,888	3,311,888	0	0	1,041	3,181.42910968
4	宮城	93 仙台	50,909,113	50,909,113	0	0	4,899	10,391.73563846
4	宮城	95 古川	11,357,383	11,357,383	0	0	3,630	3,128.75560639
4	宮城	95 古川	996,114	996,114	0	0	173	5,757.88226370
4	宮城	95 古川	27,405,884	57,278,988	0	49,788,507	2,112	12,976.27092004
4	宮城	95 古川	12,477,758	25,198,402	0	21,201,073	1,009	12,366.46022938
4	宮城	95 古川	17,425,770	34,132,301	0	27,844,218	1,762	9,889.76716713
4	宮城	95 古川	8,850,668	8,850,668	0	0	1,778	3,290.58939946
4	宮城	95 古川	9,364,962	11,398,059	0	3,388,495	2,462	3,803.80252165
4	宮城	95 古川	15,323,362	22,498,264	0	11,958,170	3,258	4,703.30330502
4	宮城	95 古川	9,058,207	9,058,207	0	0	2,841	3,188.36676206
4	宮城	95 古川	1,954,846	1,954,846	0	0	496	3,941.22626881
4	宮城	95 古川	1,452,063	1,452,063	0	0	343	4,233.42111431
4	宮城	95 古川	5,258,101	5,258,101	0	0	1,609	3,267.93117924
4	宮城	95 古川	2,709,097	2,709,097	0	0	749	3,616.95126869
4	宮城	95 古川	1,030,028	1,030,028	0	0	213	4,835.81004543
4	宮城	95 古川	11,767,036	26,376,429	0	24,348,988	386	30,484.54840818
4	宮城	95 古川	12,679,830	12,679,830	0	0	4,044	3,135.46733950
4	宮城	95 古川	5,675,819	9,333,741	0	6,096,536	958	5,924.65432220
4	宮城	95 古川	11,575,435	15,166,431	0	5,984,993	2,915	3,970.89860893
4	宮城	95 古川	18,566,100	25,740,929	0	11,958,049	4,220	4,399.54977453
4	宮城	95 古川	4,412,466	4,412,466	0	0	1,310	3,388.28439722
4	宮城	95 古川	10,213,548	17,115,723	0	11,503,626	1,674	6,101.28286913
4	宮城	100 築館	36,251,757	36,251,757	0	0	6,916	5,241.72314728
4	宮城	100 築館	19,195,872	29,262,496	0	16,777,708	3,780	5,078.27296643
4	宮城	100 築館	6,177,900	11,962,956	0	9,641,759	419	14,744.39239616
4	宮城	100 築館	13,195,793	31,285,402	0	30,149,347	52	253,765.25901654
4	宮城	100 築館	26,572,193	48,843,607	0	37,119,022	3,397	7,822.25297433
4	宮城	100 築館	1,283,522	1,283,522	0	0	245	5,238.86516224
4	宮城	100 築館	4,384,305	4,384,305	0	0	1,263	3,417.22880008
4	宮城	100 築館	11,876,348	20,434,865	0	14,264,195	1,803	6,586.99276181
4	宮城	100 築館	2,374,194	2,374,194	0	0	600	3,956.99043163
4	宮城	100 築館	10,294,062	18,064,817	0	12,951,258	1,521	6,767.95675697
4	宮城	100 築館	3,439,674	3,439,674	0	0	951	3,616.90200204
4	宮城	100 築館	5,349,125	5,349,125	0	0	1,573	3,400.58785748
4	宮城	100 築館	6,355,387	12,124,156	0	9,614,615	540	11,769.23474933
4	宮城	100 築館	12,231,334	25,892,648	0	22,768,856	459	26,647.78626439
4	宮城	101 迫	23,831,059	23,831,059	0	0	6,118	3,895.23682948
4	宮城	101 迫	8,007,135	14,438,814	0	10,719,465	870	9,203.80348262
4	宮城	101 迫	7,796,472	11,473,897	0	6,128,708	1,540	5,062.64387453
4	宮城	101 迫	4,540,574	8,240,038	0	6,165,773	478	9,499.10834240
4	宮城	101 迫	2,738,737	2,738,737	0	0	801	3,419.14787946
4	宮城	101 迫	5,680,765	9,451,502	0	6,284,561	850	6,683.25329646



都道府県	単位数区域	局	a. 原価 (円)	(a) コスト	(b) 左記のうち接続料原価に加工しているもの	(c) (再掲) 基線点遠隔収容装置から加入者交換機間のうち、遠隔収容装置設置局から加入者交換機設置局間に設置するもので、現に設置している遠隔収容装置設置局のものに係る費用	b. 回線数 (回線)	c. 1回線あたりコスト (円/回線)
4	宮城	101 追	22,002,155	36,031,480	0	23,382,208	4,078	5,395.32980835
4	宮城	101 追	12,494,575	19,388,799	0	11,490,372	2,450	5,099.82666117
4	宮城	100 美術館	4,306,216	4,306,216	0	0	1,231	3,498.14463238
4	宮城	101 追	13,257,391	13,257,391	0	0	2,195	6,039.81369731
4	宮城	94 石巻	7,913,877	7,913,877	0	0	2,252	3,514.15495248
4	宮城	94 石巻	4,574,699	7,897,020	0	5,537,202	548	8,347.99071689
4	宮城	94 石巻	136,258,692	136,258,692	0	0	8,048	16,930.75203174
4	宮城	94 石巻	2,286,052	2,286,052	0	0	548	4,171.62698653
4	宮城	94 石巻	3,311,407	3,311,407	0	0	854	3,877.52560457
4	宮城	94 石巻	7,625,412	9,242,906	0	2,695,825	1,826	4,176.01950749
4	宮城	94 石巻	4,246,239	4,246,239	0	0	1,168	3,635.47883302
4	宮城	94 石巻	4,552,284	4,552,284	0	0	1,243	3,662.33625904
4	宮城	94 石巻	18,869,262	27,298,013	0	14,047,917	3,765	5,011.75629506
4	宮城	94 石巻	9,610,110	16,433,918	0	11,373,014	1,348	7,129.16166852
4	宮城	94 石巻	9,285,094	16,469,564	0	11,974,117	1,284	7,231.38185359
4	宮城	94 石巻	1,351,222	1,351,222	0	0	251	5,383.35329466
4	宮城	94 石巻	4,518,858	7,516,804	0	4,996,577	662	6,826.06997277
4	宮城	94 石巻	13,801,604	16,569,497	0	4,613,154	3,503	3,939.93835811
4	宮城	94 石巻	1,048,061	1,048,061	0	0	160	6,550.38066693
4	宮城	94 石巻	676,658	676,658	0	0	49	13,809.34132626
4	宮城	94 石巻	2,945,505	2,945,505	0	0	745	3,953.69846159
4	宮城	94 石巻	4,180,385	7,366,549	0	5,310,273	348	12,012.60064535
4	宮城	94 石巻	1,522,911	1,522,911	0	0	335	4,546.00217553
4	宮城	94 石巻	1,152,456	1,152,456	0	0	204	5,649.29380137
4	宮城	96 気仙沼	26,433,614	49,539,004	0	38,508,983	3,191	8,283.80251545
4	宮城	96 気仙沼	2,555,706	2,555,706	0	0	625	4,089.12914137
4	宮城	94 石巻	2,256,335	2,256,335	0	0	549	4,109.89918507
4	宮城	94 石巻	1,813,471	1,813,471	0	0	400	4,533.67702129
4	宮城	96 気仙沼	3,899,548	3,899,548	0	0	1,056	3,692.75389095
4	宮城	96 気仙沼	1,502,472	1,502,472	0	0	304	4,942.34305251
4	宮城	96 気仙沼	7,580,707	10,389,851	0	4,681,906	1,645	4,608.33256371
4	宮城	96 気仙沼	1,857,903	1,857,903	0	0	417	4,455.40269260
4	宮城	96 気仙沼	9,773,583	15,798,793	0	10,042,017	1,548	6,313.68412259
4	宮城	96 気仙沼	9,253,312	16,527,065	0	12,122,922	1,188	7,788.98287655
5	秋田	102 秋田	129,762,423	129,762,423	0	0	29,252	4,395.00160947
5	秋田	102 秋田	126,682,199	126,682,199	0	0	28,847	4,391.52076051
5	秋田	102 秋田	68,669,575	68,669,575	0	0	16,093	4,267.04620979
5	秋田	102 秋田	174,218,621	174,218,621	0	0	7,903	22,044.61866075
5	秋田	102 秋田	17,691,435	21,061,927	0	5,617,487	4,756	3,719.81382475
5	秋田	102 秋田	7,897,644	15,553,035	0	12,758,985	719	10,984.20632465
5	秋田	102 秋田	14,660,282	14,660,282	0	0	4,505	3,254.22474201
5	秋田	102 秋田	876,098	876,098	0	0	134	6,538.04301891
5	秋田	102 秋田	2,256,111	2,256,111	0	0	588	3,836.92329158
5	秋田	102 秋田	1,097,995	1,097,995	0	0	219	5,013.67545942
5	秋田	103 能代	75,244,066	75,244,066	0	0	14,902	5,049.29597629
5	秋田	103 能代	9,157,770	13,033,912	0	6,460,236	1,868	4,902.44650865
5	秋田	103 能代	5,259,917	9,309,817	0	6,749,833	507	10,374.58966789
5	秋田	104 横手	67,600,761	67,600,761	0	0	12,217	5,533.33562628
5	秋田	104 横手	4,226,210	4,226,210	0	0	1,209	3,495.62459030
5	秋田	104 横手	1,648,462	1,648,462	0	0	369	4,467.37781422
5	秋田	105 大館	69,898,947	69,898,947	0	0	13,855	5,045.03408729
5	秋田	105 大館	17,777,530	25,632,354	0	13,091,375	3,543	5,017.64878596
5	秋田	105 大館	8,090,842	12,520,798	0	7,383,260	1,481	5,463.09390709
5	秋田	105 大館	1,028,144	1,028,144	0	0	138	7,450.31802317
5	秋田	105 大館	1,070,492	1,070,492	0	0	156	6,862.12745127
5	秋田	105 大館	3,903,584	3,903,584	0	0	1,055	3,700.0805244
5	秋田	106 本荘	73,399,565	73,399,565	0	0	13,328	5,507.17024484
5	秋田	106 本荘	8,781,302	19,386,295	0	17,674,988	242	36,286.37196813
5	秋田	106 本荘	2,026,449	2,026,449	0	0	479	4,230.58343379
5	秋田	107 男鹿	9,510,839	9,510,839	0	0	2,924	3,252.68079349
5	秋田	107 男鹿	5,309,889	5,309,889	0	0	1,548	3,430.16091185
5	秋田	107 男鹿	2,098,161	2,098,161	0	0	519	4,042.69854864
5	秋田	107 男鹿	9,397,832	9,397,832	0	0	1,555	6,043.82191227
5	秋田	107 男鹿	6,742,159	6,742,159	0	0	2,012	3,350.97383401
5	秋田	107 男鹿	4,493,920	8,839,819	0	7,243,165	238	18,882.01520077
5	秋田	107 男鹿	2,186,594	2,186,594	0	0	560	3,904.63166350
5	秋田	107 男鹿	1,122,359	1,122,359	0	0	223	5,033.00211463
5	秋田	108 湯沢	52,196,228	52,196,228	0	0	9,950	5,245.85207846
5	秋田	108 湯沢	10,211,265	19,589,297	0	15,630,053	804	12,700.57850302
5	秋田	109 大曲	63,256,325	63,256,325	0	0	11,516	5,492.90771459
5	秋田	109 大曲	3,682,923	3,682,923	0	0	1,057	3,484.31713444
5	秋田	109 大曲	12,641,997	24,846,650	0	20,341,088	1,260	10,033.33123791
5	秋田	110 鹿角	26,452,671	26,452,671	0	0	5,102	5,184.76494833
5	秋田	110 鹿角	2,886,294	2,886,294	0	0	777	3,714.86442665
5	秋田	110 鹿角	18,047,422	35,889,722	0	29,737,167	1,246	14,484.28692771
5	秋田	110 鹿角	4,007,751	8,154,317	0	6,910,943	135	29,687.04675485
5	秋田	110 鹿角	12,888,540	20,750,424	0	13,103,139	2,196	5,889.09835673
5	秋田	110 鹿角	14,578,498	28,967,878	0	23,982,301	1,261	11,561.06075384
5	秋田	110 鹿角	16,086,912	28,420,940	0	20,556,713	2,146	7,496.23108619
5	秋田	111 鷹巣	44,878,033	44,878,033	0	0	6,038	7,432.59905375
5	秋田	111 鷹巣	11,333,077	23,527,708	0	20,324,386	502	22,575.84977554
5	秋田	111 鷹巣	1,300,384	1,300,384	0	0	256	5,079.62475206
5	秋田	105 大館	2,342,885	2,342,885	0	0	564	4,154.05065539
5	秋田	105 大館	16,717,365	29,571,236	0	21,423,118	2,271	7,361.23525240
5	秋田	105 大館	1,154,365	1,154,365	0	0	199	5,800.82875377
5	秋田	111 鷹巣	1,053,079	1,053,079	0	0	192	5,484.78766119
5	秋田	111 鷹巣	10,196,358	10,196,358	0	0	1,383	7,372.63789573
5	秋田	111 鷹巣	11,787,408	24,051,078	0	20,439,450	712	16,555.34069919
5	秋田	111 鷹巣	11,770,172	23,293,394	0	19,205,370	968	12,159.26833655
5	秋田	111 鷹巣	11,926,775	26,763,195	0	24,727,367	398	29,966.77059740
5	秋田	105 大館	981,457	981,457	0	0	124	7,914.97721315
5	秋田	105 大館	9,817,530	22,498,808	0	21,135,463	92	106,712.28146399
5	秋田	105 大館	16,063,574	29,739,581	0	22,793,344	1,880	8,544.45439262
5	秋田	111 鷹巣	14,501,431	25,392,605	0	18,151,957	2,116	6,853.22819965
5	秋田	111 鷹巣	9,481,527	17,173,967	0	12,820,732	990	9,577.30030825

都道府県	単位数料金区域	局	a. 原価(円)	(a)コスト	(b)左記のうち接続料原価に加工しているもの	(c)(再掲)き線点遠隔収容装置から加入者交換機間のうち、遠隔収容装置設置局から加入者交換機設置局間に設置するもので、現に設置している遠隔収容装置設置局のものに係る費用	b. 回線数(回線)	c. 1回線あたりコスト(円/回線)
算定方法			(a)-(b)-(c)×3/5	総務省モデルによる値から回線工事費に係る原価を控除した値	(a)×0/5	総務省モデル(出力値)より	総務省モデル(出力値)より	a÷b
5	秋田	103 能代	11,521,366	20,870,828	0	15,582,103	1,445	7,973,26371151
5	秋田	103 能代	1,334,534	1,334,534	0	0	242	5,514,60447132
5	秋田	103 能代	17,659,160	29,213,285	0	19,256,876	2,882	6,127,39756846
5	秋田	103 能代	8,759,206	19,868,908	0	18,516,171	121	72,390,13133920
5	秋田	103 能代	1,941,058	1,941,058	0	0	469	4,138,71710636
5	秋田	103 能代	1,468,072	1,468,072	0	0	306	4,797,62074522
5	秋田	103 能代	3,756,662	3,756,662	0	0	1,019	3,686,61635022
5	秋田	103 能代	12,338,930	21,415,311	0	15,127,302	1,814	6,802,05598488
5	秋田	103 能代	1,778,898	1,778,898	0	0	387	4,596,63578221
5	秋田	103 能代	12,431,155	21,819,442	0	15,647,145	1,822	6,822,80758827
5	秋田	103 能代	17,763,192	35,499,133	0	29,559,900	1,262	14,075,42968022
5	秋田	103 能代	23,971,863	52,092,442	0	46,867,966	1,373	17,459,33197253
5	秋田	102 秋田	7,241,594	7,241,594	0	0	2,157	3,357,25259579
5	秋田	102 秋田	9,538,220	21,522,344	0	19,973,541	196	48,664,38724519
5	秋田	102 秋田	9,620,759	21,305,943	0	19,475,306	356	27,024,60508010
5	秋田	102 秋田	6,636,732	6,636,732	0	0	1,979	3,353,57862462
5	秋田	102 秋田	24,646,753	45,561,893	0	34,858,567	3,181	7,748,11466788
5	秋田	102 秋田	14,247,935	19,960,824	0	9,521,462	3,200	4,452,47962104
5	秋田	102 秋田	22,793,167	38,795,590	0	26,670,706	3,753	6,073,31911006
5	秋田	102 秋田	12,396,259	23,728,951	0	18,887,821	1,285	9,646,89406497
5	秋田	107 男鹿	13,775,714	27,252,810	0	22,461,827	1,282	10,745,48660800
5	秋田	107 男鹿	2,166,405	2,166,405	0	0	550	3,938,91829003
5	秋田	107 男鹿	8,511,573	16,148,642	0	12,728,448	796	10,692,93135899
5	秋田	102 秋田	2,194,704	2,194,704	0	0	556	3,947,30992930
5	秋田	102 秋田	7,978,751	10,992,330	0	5,022,630	1,754	4,548,8907049
5	秋田	102 秋田	13,465,158	25,763,927	0	20,497,948	1,382	9,743,24021458
5	秋田	102 秋田	4,457,023	7,995,557	0	5,897,558	376	11,853,7835899
5	秋田	106 本荘	8,703,725	12,783,046	0	6,798,868	1,527	5,699,88513446
5	秋田	106 本荘	6,158,892	6,158,892	0	0	1,818	3,387,72922344
5	秋田	106 本荘	17,919,190	36,005,405	0	30,143,692	1,540	11,635,83794556
5	秋田	106 本荘	8,913,560	8,913,560	0	0	2,703	3,297,65445670
5	秋田	106 本荘	1,783,476	1,783,476	0	0	419	4,256,50510301
5	秋田	106 本荘	7,454,254	14,972,876	0	12,531,037	468	15,927,89324213
5	秋田	106 本荘	7,848,370	15,151,545	0	12,171,958	727	10,795,55727315
5	秋田	106 本荘	19,424,327	39,396,938	0	33,287,685	1,638	11,858,56344494
5	秋田	106 本荘	2,482,183	2,482,183	0	0	641	3,872,36043188
5	秋田	106 本荘	3,924,467	3,924,467	0	0	1,096	3,580,71784678
5	秋田	106 本荘	15,112,157	29,848,224	0	24,560,112	1,295	11,669,61906456
5	秋田	106 本荘	6,659,631	8,553,104	0	3,155,787	1,498	4,445,68184743
5	秋田	106 本荘	25,468,937	60,888,673	0	58,999,559	222	114,724,84264677
5	秋田	106 本荘	15,180,594	33,886,461	0	31,176,444	557	27,254,20851144
5	秋田	106 本荘	18,298,025	38,678,885	0	33,968,100	1,181	15,493,67030941
5	秋田	106 本荘	3,728,068	3,728,068	0	0	1,061	3,513,73080757
5	秋田	106 本荘	2,405,307	2,405,307	0	0	596	4,035,74918926
5	秋田	106 本荘	9,340,634	19,719,191	0	17,297,595	502	18,606,84029188
5	秋田	109 大曲	5,656,987	5,656,987	0	0	1,667	3,393,51327673
5	秋田	109 大曲	1,778,318	1,778,318	0	0	428	4,154,94841846
5	秋田	109 大曲	7,020,152	14,481,397	0	12,435,410	377	18,621,09202433
5	秋田	109 大曲	21,705,278	43,153,320	0	35,746,737	1,919	11,310,72319725
5	秋田	112 角館	23,302,236	23,302,236	0	0	4,908	4,747,80694104
5	秋田	109 大曲	9,135,875	9,135,875	0	0	2,803	3,259,32019557
5	秋田	112 角館	2,572,663	2,572,663	0	0	616	4,176,40047319
5	秋田	112 角館	7,644,471	7,644,471	0	0	2,164	3,532,56497848
5	秋田	112 角館	8,658,856	14,312,346	0	9,422,483	1,195	7,245,90492779
5	秋田	112 角館	21,067,881	40,771,989	0	32,840,180	2,000	10,533,94056038
5	秋田	112 角館	1,373,842	1,373,842	0	0	248	5,539,68679496
5	秋田	112 角館	1,096,725	1,096,725	0	0	229	4,789,19325722
5	秋田	102 秋田	7,462,407	13,160,012	0	9,496,008	960	7,773,34083606
5	秋田	102 秋田	1,344,014	1,344,014	0	0	265	5,071,75281531
5	秋田	102 秋田	1,321,593	1,321,593	0	0	265	4,987,14248409
5	秋田	102 秋田	4,026,680	7,615,775	0	5,981,826	227	17,738,67820802
5	秋田	102 秋田	957,879	957,879	0	0	150	6,385,86133018
5	秋田	109 大曲	2,229,467	2,229,467	0	0	583	3,824,16360622
5	秋田	109 大曲	2,145,707	2,145,707	0	0	548	3,915,52364009
5	秋田	109 大曲	3,677,885	3,677,885	0	0	1,054	3,489,45450895
5	秋田	112 角館	5,806,592	11,039,553	0	8,721,601	514	11,296,87234699
5	秋田	112 角館	7,277,491	12,697,164	0	9,032,789	826	8,810,52195815
5	秋田	112 角館	20,710,259	47,497,937	0	44,646,130	389	53,239,73946582
5	秋田	109 大曲	11,594,242	19,614,469	0	13,367,044	1,904	6,089,41301904
5	秋田	109 大曲	4,362,741	4,362,741	0	0	1,269	3,437,93585909
5	秋田	109 大曲	2,480,539	2,480,539	0	0	660	3,758,39267656
5	秋田	109 大曲	2,858,215	2,858,215	0	0	770	3,711,96773439
5	秋田	104 横手	1,082,022	1,082,022	0	0	194	5,577,43262959
5	秋田	104 横手	12,287,041	19,966,366	0	12,798,874	2,162	5,683,18268532
5	秋田	104 横手	3,521,450	3,521,450	0	0	974	3,615,45159356
5	秋田	104 横手	15,803,334	27,117,676	0	18,857,238	2,520	6,271,16411511
5	秋田	104 横手	16,141,233	27,593,925	0	19,087,820	2,584	6,246,60711910
5	秋田	104 横手	9,493,226	21,596,938	0	20,172,852	159	59,705,82548249
5	秋田	104 横手	13,283,377	24,585,033	0	18,836,093	1,761	7,531,73020032
5	秋田	104 横手	10,190,868	10,190,868	0	0	3,134	3,251,71287689
5	秋田	104 横手	3,298,882	3,298,882	0	0	914	3,609,27973697
5	秋田	104 横手	1,015,642	1,015,642	0	0	186	6,045,48764355
5	秋田	104 横手	9,195,633	17,569,008	0	13,955,624	884	10,402,30008992
5	秋田	104 横手	4,380,972	4,380,972	0	0	1,269	3,452,30239751
5	秋田	108 湯沢	2,539,744	2,539,744	0	0	627	4,050,62881245
5	秋田	108 湯沢	7,392,477	7,392,477	0	0	2,120	3,487,01734271
5	秋田	108 湯沢	6,870,729	14,383,363	0	12,521,057	352	19,519,11529473
5	秋田	108 湯沢	4,026,372	7,488,770	0	5,770,663	250	16,105,48785855
5	秋田	108 湯沢	8,652,368	11,772,113	0	5,199,575	1,913	4,522,93126816
5	秋田	108 湯沢	14,451,115	17,550,845	0	5,166,217	3,695	3,910,99183791
5	秋田	108 湯沢	22,016,855	51,013,842	0	48,327,978	462	47,655,53010304
5	秋田	108 湯沢	1,963,203	1,963,203	0	0	454	4,324,23555731
5	秋田	104 横手	10,675,087	24,806,981	0	23,553,157	99	107,829,16447199
5	秋田	104 横手	2,455,717	2,455,717	0	0	636	3,861,19081865
5	秋田	108 湯沢	1,710,429	1,710,429	0	0	364	4,698,98023156

都道府県	単位料金区域	局	a. 原価(円)	(a)コスト	(b)左記のうち接続料原価に加算しているもの	(c)(再掲)き線点遠隔収容装置から加入者交換機間のうち、遠隔収容装置設置局から加入者交換機設置局間に設置するもので、現に設置している遠隔収容装置設置局のものに係る費用	b. 回線数(回線)	c. 1回線あたりコスト(円/回線)
5	秋田	108 湯沢	11,596,562	26,322,571	0	24,543,349	265	43,780.61001466
6	山形	113 山形	160,738,651	160,738,651	0	0	35,999	4,465.08656931
6	山形	113 山形	12,351,818	13,952,371	0	2,667,588	3,420	3,611.64273497
6	山形	113 山形	17,184,220	28,132,325	0	18,246,841	2,919	5,887.02289125
6	山形	113 山形	2,812,519	2,812,519	0	0	754	3,730.13146987
6	山形	113 山形	85,542,459	85,542,459	0	0	7,970	10,733.05637943
6	山形	113 山形	77,000,277	77,000,277	0	0	15,465	4,979.00270152
6	山形	113 山形	1,612,119	1,612,119	0	0	390	4,133.63909447
6	山形	113 山形	1,309,992	1,309,992	0	0	274	4,780.99178258
6	山形	114 米沢	100,638,431	100,638,431	0	0	18,014	5,586.67875480
6	山形	114 米沢	8,367,292	8,367,292	0	0	2,742	3,051.52889339
6	山形	114 米沢	28,508,240	57,565,576	0	48,428,895	2,637	10,810.86064860
6	山形	114 米沢	11,679,612	17,325,240	0	9,409,379	2,427	4,812.36600826
6	山形	114 米沢	453,456	453,456	0	0	40	11,336.39920359
6	山形	114 米沢	1,921,541	1,921,541	0	0	513	3,745.69471560
6	山形	114 米沢	1,348,555	1,348,555	0	0	328	4,111.44849068
6	山形	114 米沢	6,715,653	14,566,550	0	13,084,828	175	38,375.16218091
6	山形	114 米沢	10,727,510	25,111,927	0	23,974,027	71	151,091.69485157
6	山形	115 鶴岡	136,958,417	136,958,417	0	0	23,996	5,707.55195031
6	山形	115 鶴岡	7,724,870	7,724,870	0	0	2,350	3,287.17874845
6	山形	115 鶴岡	10,228,913	19,727,713	0	15,831,333	1,098	9,315.95006152
6	山形	115 鶴岡	3,474,114	3,474,114	0	0	954	3,641.62842089
6	山形	115 鶴岡	3,953,911	3,953,911	0	0	1,125	3,514.58719116
6	山形	116 酒田	98,349,519	98,349,519	0	0	18,674	5,266.6521337
6	山形	116 酒田	2,413,455	2,413,455	0	0	618	3,905.26749530
6	山形	116 酒田	2,557,408	2,557,408	0	0	683	3,744.37527518
6	山形	116 酒田	10,760,021	10,760,021	0	0	3,319	3,241.94676606
6	山形	116 酒田	14,884,197	15,826,311	0	1,570,190	4,320	3,445.41592883
6	山形	116 酒田	7,886,050	12,610,584	0	7,874,223	1,257	6,273.70762642
6	山形	116 酒田	1,717,527	1,717,527	0	0	393	4,370.29839750
6	山形	116 酒田	2,059,788	2,059,788	0	0	520	3,961.13085698
6	山形	116 酒田	892,465	892,465	0	0	118	7,563.26674179
6	山形	117 新庄	46,905,815	46,905,815	0	0	10,441	4,492.46380943
6	山形	117 新庄	1,946,283	1,946,283	0	0	446	4,363.86427365
6	山形	117 新庄	10,581,999	19,473,775	0	14,819,628	1,167	9,067.69389132
6	山形	118 寒河江	50,638,274	50,638,274	0	0	8,746	5,789.87606976
6	山形	118 寒河江	8,533,565	13,217,499	0	7,806,556	1,507	5,662.61773511
6	山形	113 山形	78,702,751	78,702,751	0	0	7,003	11,238.43361443
6	山形	113 山形	727,681	727,681	0	0	88	8,269.09868652
6	山形	113 山形	7,608,738	15,219,419	0	12,684,469	561	13,562.81271795
6	山形	119 村山	27,906,550	27,906,550	0	0	4,060	6,873.53448649
6	山形	119 村山	3,315,977	3,315,977	0	0	961	3,450.54786944
6	山形	119 村山	1,609,330	1,609,330	0	0	393	4,094.98643876
6	山形	119 村山	2,691,638	2,691,638	0	0	762	3,532.3364308
6	山形	119 村山	1,672,940	1,672,940	0	0	418	4,002.24809228
6	山形	120 長井	39,021,263	39,021,263	0	0	8,137	4,795.53428983
6	山形	113 山形	56,343,139	56,343,139	0	0	10,563	5,334.00918549
6	山形	113 山形	10,142,009	10,142,009	0	0	3,117	3,253.7263592
6	山形	113 山形	13,015,192	28,465,885	0	25,751,155	549	23,707.08888869
6	山形	119 村山	12,226,121	12,226,121	0	0	3,971	3,078.85180058
6	山形	119 村山	5,277,599	7,749,088	0	4,119,149	1,098	4,806.55644525
6	山形	119 村山	45,984,807	45,984,807	0	0	6,390	7,196.37044085
6	山形	119 村山	19,011,427	32,830,848	0	23,032,369	2,971	6,398.99918711
6	山形	119 村山	15,220,620	32,864,687	0	29,406,778	921	16,526.18857756
6	山形	119 村山	15,387,657	33,547,790	0	30,266,888	912	16,872.43096296
6	山形	114 米沢	28,623,924	28,623,924	0	0	4,971	5,758.18223622
6	山形	114 米沢	25,315,177	46,885,524	0	35,917,246	3,350	7,556.76917268
6	山形	114 米沢	1,007,880	1,007,880	0	0	196	5,142.24661855
6	山形	113 山形	8,407,130	8,407,130	0	0	2,561	3,282.75299344
6	山形	113 山形	1,103,922	1,103,922	0	0	215	5,134.51961902
6	山形	113 山形	8,131,886	9,092,705	0	1,601,365	2,262	3,594.99820513
6	山形	118 寒河江	15,304,506	15,304,506	0	0	4,883	3,134.24256697
6	山形	118 寒河江	14,184,220	26,753,076	0	20,948,093	1,569	9,040.29299935
6	山形	118 寒河江	3,968,550	8,212,254	0	7,072,839	60	66,142.50805950
6	山形	118 寒河江	4,559,076	9,409,023	0	8,083,244	112	40,706.03640947
6	山形	118 寒河江	1,503,549	1,503,549	0	0	354	4,247.31368268
6	山形	118 寒河江	30,641,495	67,769,692	0	61,880,329	1,622	18,891.18070222
6	山形	118 寒河江	9,729,190	14,075,058	0	7,243,113	2,115	4,600.08995579
6	山形	118 寒河江	4,862,727	9,712,673	0	8,083,244	197	24,683.89195932
6	山形	119 村山	12,643,983	21,343,121	0	14,498,564	2,054	6,155.78533696
6	山形	117 新庄	17,937,683	35,609,786	0	29,453,505	1,554	11,542.91059846
6	山形	117 新庄	11,359,250	24,503,247	0	21,906,662	506	22,449.11030555
6	山形	117 新庄	2,297,157	2,297,157	0	0	537	4,277.75896981
6	山形	117 新庄	967,886	967,886	0	0	140	6,912.04424673
6	山形	117 新庄	11,249,445	19,828,790	0	14,298,908	1,392	8,081.49811462
6	山形	117 新庄	1,545,447	1,545,447	0	0	308	5,017.68383947
6	山形	117 新庄	3,826,762	3,826,762	0	0	967	3,957.35495572
6	山形	117 新庄	4,892,609	9,661,964	0	7,948,926	213	22,989.99307134
6	山形	117 新庄	15,078,143	33,782,667	0	31,174,208	491	30,709.04798060
6	山形	117 新庄	5,079,219	5,079,219	0	0	1,336	3,801.81054707
6	山形	117 新庄	1,820,130	1,820,130	0	0	366	4,973.03183402
6	山形	117 新庄	1,219,481	1,219,481	0	0	215	5,672.00489639
6	山形	117 新庄	5,962,515	10,271,381	0	7,181,443	688	8,666.44574962
6	山形	117 新庄	1,410,884	1,410,884	0	0	261	5,405.68461209
6	山形	117 新庄	10,777,785	19,908,670	0	15,218,143	1,173	9,188.22234837
6	山形	117 新庄	9,658,939	18,413,629	0	14,591,151	1,037	9,314.30943997
6	山形	117 新庄	7,981,944	17,374,723	0	15,654,630	263	30,349.59842312
6	山形	114 米沢	13,259,706	19,111,848	0	9,753,571	3,104	4,271.81241799
6	山形	114 米沢	5,718,836	5,718,836	0	0	1,841	3,106.37501910
6	山形	114 米沢	2,343,610	2,343,610	0	0	662	3,540.19565013
6	山形	114 米沢	26,917,815	52,959,378	0	43,402,606	3,022	8,907.28488491
6	山形	114 米沢	1,976,177	1,976,177	0	0	528	3,742.75859327
6	山形	114 米沢	1,318,896	1,318,896	0	0	302	4,367.20648350
6	山形	120 長井	30,258,563	61,508,125	0	52,082,604	2,364	12,799.73055700
6	山形	120 長井	9,050,383	20,483,921	0	19,055,897	156	58,015.27254139

都道府県	単位料金区域	局	a. 原価(円)	(a)コスト	(b)左記のうち接続料原価に加工しているもの	(c)(再掲)き線点遠隔収容装置から加入者交換機間のうち、遠隔収容装置設置局から加入者交換機設置局間に設置するもので、現に設置している遠隔収容装置設置局のものに係る費用	b. 回線数(回線)	c. 1回線あたりコスト(円/回線)
算定方法			(a)-(b)-(c)×3/5	総務省モデルによる値から回線工事費に係る原価を控除した値	(a)×0/5	総務省モデル(出力値)より	総務省モデル(出力値)より	a÷b
6	山形	120 長井	775,209	775,209	0	0	93	8,335,577,6996
6	山形	120 長井	8,686,328	19,768,065	0	18,469,562	118	73,612,953,36350
6	山形	120 長井	32,317,594	61,723,239	0	49,009,407	3,817	8,466,752,48971
6	山形	120 長井	1,794,342	1,794,342	0	0	424	4,231,937,52394
6	山形	120 長井	7,294,672	10,916,501	0	6,036,381	1,366	5,340,170,19033
6	山形	120 長井	24,761,070	58,349,615	0	55,980,909	1,255	198,088,556,19399
6	山形	116 酒田	3,810,868	3,810,868	0	0	1,070	3,561,559,28265
6	山形	116 酒田	5,240,583	10,310,294	0	8,449,519	302	17,352,923,11696
6	山形	116 酒田	8,527,450	19,078,507	0	17,585,094	180	47,374,724,08941
6	山形	116 酒田	12,240,983	12,240,983	0	0	3,796	3,224,705,68022
6	山形	116 酒田	1,436,420	1,436,420	0	0	319	4,502,885,10959
6	山形	115 鶴岡	15,164,075	25,301,223	0	16,895,247	2,505	6,053,522,77036
6	山形	115 鶴岡	15,986,873	30,159,460	0	23,620,978	1,866	8,567,456,16810
6	山形	115 鶴岡	12,943,277	23,191,148	0	17,079,786	1,874	6,906,764,42583
6	山形	115 鶴岡	6,785,619	6,785,619	0	0	2,044	3,319,774,62010
6	山形	115 鶴岡	6,553,108	11,717,119	0	8,606,685	826	7,933,545,03281
6	山形	115 鶴岡	9,340,993	21,175,664	0	19,725,451	132	70,760,554,54220
6	山形	115 鶴岡	10,939,981	25,027,978	0	23,479,995	215	50,883,633,18121
6	山形	115 鶴岡	4,336,706	4,336,706	0	0	1,260	3,441,830,31246
6	山形	115 鶴岡	18,143,677	40,674,303	0	37,551,043	729	24,888,446,48903
6	山形	115 鶴岡	30,193,563	72,195,322	0	70,002,932	344	87,771,984,27585
6	山形	115 鶴岡	1,684,889	1,684,889	0	0	386	4,364,996,11963
6	山形	116 酒田	13,213,429	22,198,048	0	14,974,365	2,186	6,044,569,62969
6	山形	116 酒田	3,180,713	3,180,713	0	0	878	3,622,980,45982
6	山形	116 酒田	6,983,700	11,663,748	0	7,800,080	923	7,566,306,63304
6	山形	116 酒田	17,691,251	34,917,919	0	28,711,113	1,666	10,618,998,32557
6	山形	116 酒田	8,605,393	14,161,432	0	9,260,064	1,385	6,213,280,29245
6	山形	116 酒田	9,722,723	20,876,887	0	18,590,273	546	17,807,185,50245
6	山形	116 酒田	3,939,037	3,939,037	0	0	1,133	3,476,643,10399
7	福島	121 福島	44,727,269	44,727,269	0	0	10,493	4,262,581,58000
7	福島	121 福島	59,130,291	59,130,291	0	0	14,250	4,149,494,12560
7	福島	121 福島	10,883,838	10,883,838	0	0	3,615	3,010,743,58292
7	福島	121 福島	68,568,758	68,568,758	0	0	7,862	8,721,541,30204
7	福島	121 福島	8,646,123	9,879,890	0	2,056,279	2,417	3,577,212,68311
7	福島	121 福島	56,184,935	56,184,935	0	0	13,344	4,210,501,74682
7	福島	121 福島	13,420,580	13,420,580	0	0	4,480	2,995,665,07436
7	福島	121 福島	11,318,545	14,633,819	0	5,525,457	2,929	3,864,303,46174
7	福島	121 福島	1,123,828	1,123,828	0	0	249	4,513,367,19874
7	福島	121 福島	1,378,764	1,378,764	0	0	346	3,984,867,50791
7	福島	121 福島	23,286,127	23,286,127	0	0	5,640	4,128,745,94487
7	福島	121 福島	8,633,683	18,536,676	0	16,508,320	400	21,584,208,39783
7	福島	121 福島	79,203,900	79,203,900	0	0	17,562	4,509,958,99080
7	福島	122 会津若松	71,304,734	71,304,734	0	0	15,515	4,595,857,84719
7	福島	122 会津若松	82,569,635	82,569,635	0	0	17,834	4,629,899,92588
7	福島	122 会津若松	10,542,134	22,742,214	0	20,333,467	502	21,000,266,55294
7	福島	122 会津若松	2,297,340	3,139,288	0	1,403,247	259	8,870,037,42434
7	福島	122 会津若松	1,026,914	1,026,914	0	0	181	5,673,557,61299
7	福島	123 郡山	143,611,950	143,611,950	0	0	36,795	3,903,028,95481
7	福島	123 郡山	68,940,830	68,940,830	0	0	15,068	4,575,319,2132
7	福島	123 郡山	111,602,706	111,602,706	0	0	8,388	13,305,043,60122
7	福島	123 郡山	2,681,080	2,681,080	0	0	710	3,776,169,40144
7	福島	123 郡山	5,553,491	5,553,491	0	0	1,621	3,425,962,5895
7	福島	123 郡山	6,949,995	6,949,995	0	0	2,066	3,363,985,83735
7	福島	123 郡山	62,511,030	62,511,030	0	0	13,550	4,613,360,13187
7	福島	123 郡山	11,448,684	19,928,445	0	14,132,936	1,650	6,938,596,29662
7	福島	123 郡山	7,575,375	15,848,951	0	13,789,292	349	21,705,946,89075
7	福島	123 郡山	7,241,484	9,972,050	0	4,550,943	1,445	5,011,407,62891
7	福島	123 郡山	2,874,724	2,874,724	0	0	751	3,827,861,22410
7	福島	123 郡山	2,824,374	2,824,374	0	0	722	3,911,874,89825
7	福島	123 郡山	2,245,859	2,245,859	0	0	559	4,017,636,25962
7	福島	123 郡山	10,630,337	20,681,193	0	16,751,426	914	11,630,566,08660
7	福島	124 いわき	79,198,843	79,198,843	0	0	18,496	4,281,944,35262
7	福島	124 いわき	52,371,243	52,371,243	0	0	11,144	4,699,501,35658
7	福島	124 いわき	49,539,249	49,539,249	0	0	10,364	4,779,935,28729
7	福島	124 いわき	42,373,244	42,373,244	0	0	9,567	4,429,104,68223
7	福島	124 いわき	25,132,992	25,132,992	0	0	4,413	5,695,216,91777
7	福島	124 いわき	13,460,343	13,460,343	0	0	4,475	3,007,897,87610
7	福島	124 いわき	48,024,528	48,024,528	0	0	10,881	4,413,613,46773
7	福島	124 いわき	4,763,345	4,763,345	0	0	1,480	3,218,476,54933
7	福島	124 いわき	1,320,481	1,320,481	0	0	303	4,358,021,92186
7	福島	124 いわき	10,877,639	10,877,639	0	0	3,565	3,051,231,04821
7	福島	124 いわき	2,011,368	2,011,368	0	0	527	3,816,637,02016
7	福島	124 いわき	28,473,802	35,209,433	0	11,226,051	8,129	3,502,743,50031
7	福島	124 いわき	7,577,969	17,190,293	0	16,020,540	37	204,809,976,62221
7	福島	124 いわき	8,159,875	13,089,330	0	8,215,758	1,498	5,447,179,39397
7	福島	124 いわき	12,928,390	22,426,932	0	15,830,904	1,799	7,186,431,17349
7	福島	124 いわき	18,629,821	37,620,305	0	31,650,806	1,585	11,753,830,24398
7	福島	124 いわき	9,226,247	19,612,411	0	17,310,274	448	20,594,306,62156
7	福島	124 いわき	5,475,850	10,891,136	0	9,025,476	371	14,759,703,00025
7	福島	124 いわき	5,357,177	10,500,488	0	8,572,186	360	14,881,047,15295
7	福島	124 いわき	5,354,787	10,860,832	0	9,176,741	255	20,999,165,42050
7	福島	124 いわき	27,148,532	27,148,532	0	0	5,837	4,651,110,41897
7	福島	124 いわき	6,419,050	6,419,050	0	0	2,041	3,145,051,24499
7	福島	124 いわき	12,645,627	12,645,627	0	0	4,189	3,018,769,81583
7	福島	124 いわき	23,045,563	35,568,687	0	20,871,873	4,722	4,680,466,59233
7	福島	124 いわき	13,262,153	30,541,799	0	28,799,411	116	114,328,900,92359
7	福島	124 いわき	6,741,460	13,423,894	0	11,137,390	446	15,115,380,77436
7	福島	125 白河	71,174,363	71,174,363	0	0	13,452	5,290,987,41376
7	福島	125 白河	4,379,167	4,379,167	0	0	1,310	3,342,875,82747
7	福島	125 白河	1,281,123	1,281,123	0	0	266	4,816,253,70471
7	福島	126 原町	69,569,389	69,569,389	0	0	14,389	4,834,900,88412
7	福島	127 須賀川	74,616,724	74,616,724	0	0	15,860	4,704,711,49687
7	福島	127 須賀川	11,796,690	20,089,538	0	13,821,415	1,603	7,359,132,57385
7	福島	127 須賀川	1,482,255	1,482,255	0	0	302	4,908,129,24363
7	福島	128 喜多方	57,470,621	57,470,621	0	0	10,701	5,370,584,19524

都道府県	単位数区域	局	a. 原価(円)	(a)コスト	(b)左記のうち接続料原価に加工しているもの	(c)(再掲)き線点遠隔收容装置から加入者交換機間のうち、遠隔收容装置設置局から加入者交換機設置局間に設置するもので、現に設置している遠隔收容装置設置局のものに係る費用	b. 回線数(回線)	c. 1回線あたりコスト(円/回線)
算定方法			(a)-(b)-(c)×3/5	総務省モデルによる値から回線工事費に係る原価を控除した値	(a)×0/5	総務省モデル(出力値)より	総務省モデル(出力値)より	a÷b
7	福島	126 原町	51,426,976	51,426,976	0	0	9,063	5,674.38769793
7	福島	126 原町	3,907,664	3,907,664	0	0	1,069	3,655.43851776
7	福島	126 原町	4,881,322	10,114,344	0	8,721,703	149	32,760.54983891
7	福島	126 原町	5,346,831	10,992,986	0	9,410,259	165	32,405.03490507
7	福島	126 原町	1,956,595	1,956,595	0	0	469	4,171.84399374
7	福島	129 二本松	50,155,505	50,155,505	0	0	9,338	5,371.11858115
7	福島	129 二本松	2,200,806	2,200,806	0	0	582	3,781.45336657
7	福島	121 福島	9,512,032	9,512,032	0	0	3,132	3,037.04722872
7	福島	121 福島	13,262,748	19,066,756	0	9,673,347	2,966	4,471.59401546
7	福島	121 福島	7,137,091	7,137,091	0	0	2,313	3,085.64262771
7	福島	121 福島	22,545,255	35,288,631	0	21,238,960	4,554	4,950.64879086
7	福島	121 福島	22,295,044	22,295,044	0	0	5,752	3,876.05069830
7	福島	121 福島	1,620,639	1,620,639	0	0	403	4,021.43632190
7	福島	121 福島	1,668,727	1,668,727	0	0	433	3,853.87323350
7	福島	121 福島	4,420,175	4,420,175	0	0	1,389	3,182.27169148
7	福島	121 福島	654,552	654,552	0	0	80	8,181.89903639
7	福島	121 福島	3,237,067	3,237,067	0	0	958	3,378.98468673
7	福島	121 福島	18,275,199	27,812,250	0	15,895,085	3,892	4,695.58049061
7	福島	121 福島	1,251,082	1,251,082	0	0	277	4,516.54158600
7	福島	121 福島	6,415,677	9,296,871	0	4,801,989	1,427	4,495.91951626
7	福島	129 二本松	3,126,060	3,126,060	0	0	871	3,589.04726975
7	福島	129 二本松	2,214,892	2,214,892	0	0	576	3,845.29837679
7	福島	129 二本松	8,270,816	11,646,837	0	5,626,868	1,709	4,839.56454971
7	福島	129 二本松	27,277,834	40,667,873	0	22,316,732	5,385	5,065.52158880
7	福島	129 二本松	1,346,078	1,346,078	0	0	283	4,756.46070962
7	福島	129 二本松	5,795,354	5,795,354	0	0	1,734	3,342.18777972
7	福島	129 二本松	1,651,451	1,651,451	0	0	364	4,536.95345350
7	福島	129 二本松	3,650,814	3,650,814	0	0	1,047	3,486.92877011
7	福島	129 二本松	6,684,380	13,196,650	0	10,853,784	480	13,925.79095834
7	福島	129 二本松	1,426,942	1,426,942	0	0	322	4,431.49680827
7	福島	129 二本松	16,800,223	35,280,657	0	30,800,724	1,180	14,237.47701501
7	福島	127 須賀川	9,197,540	18,822,870	0	14,975,550	730	12,599.37033982
7	福島	127 須賀川	2,447,140	2,447,140	0	0	598	4,092.20674898
7	福島	125 白河	13,534,759	13,534,759	0	0	3,985	3,396.42637987
7	福島	127 須賀川	8,664,024	14,176,494	0	9,187,450	1,326	6,533.95447913
7	福島	127 須賀川	8,692,840	18,105,805	0	15,688,274	447	19,447.07042760
7	福島	127 須賀川	2,712,698	2,712,698	0	0	700	3,875.28231106
7	福島	127 須賀川	1,160,433	1,160,433	0	0	212	5,473.74208255
7	福島	127 須賀川	674,645	674,645	0	0	83	8,128.25698196
7	福島	130 田島	25,448,516	25,448,516	0	0	3,048	8,349.25059450
7	福島	130 田島	886,005	886,005	0	0	140	6,328.60477578
7	福島	130 田島	6,068,287	10,730,635	0	7,770,580	629	9,647.51580571
7	福島	130 田島	11,993,444	20,777,160	0	14,639,527	1,446	8,294.22106041
7	福島	130 田島	3,223,633	4,874,220	0	2,750,979	458	7,038.49895938
7	福島	131 会津山口	13,411,031	28,193,985	0	24,638,257	708	18,942.13421311
7	福島	131 会津山口	28,213,552	63,725,092	0	59,185,900	264	106,869.51532538
7	福島	131 会津山口	10,693,111	21,126,406	0	17,388,825	593	18,032.22794907
7	福島	131 会津山口	2,287,074	2,287,074	0	0	430	5,318.7702543
7	福島	131 会津山口	2,103,427	2,103,427	0	0	373	5,639.21328626
7	福島	131 会津山口	6,739,361	6,739,361	0	0	754	8,938.14440772
7	福島	131 会津山口	3,904,409	5,517,521	0	2,688,519	499	7,824.46768667
7	福島	131 会津山口	3,993,030	5,789,294	0	2,993,773	413	9,668.35345191
7	福島	122 会津若松	3,403,934	3,403,934	0	0	953	3,571.80899979
7	福島	128 喜多方	7,412,091	13,065,178	0	9,421,811	825	8,984.35260011
7	福島	128 喜多方	9,217,560	19,358,627	0	16,901,778	511	18,038.27869216
7	福島	128 喜多方	1,142,319	1,142,319	0	0	114	5,888.24480743
7	福島	128 喜多方	838,147	838,147	0	0	193	7,417.22789548
7	福島	128 喜多方	13,131,983	14,139,133	0	1,678,583	3,488	3,764.90337522
7	福島	128 喜多方	8,695,769	15,603,585	0	11,513,026	923	9,421.20192739
7	福島	128 喜多方	8,537,997	19,181,164	0	17,738,612	132	64,681.79205739
7	福島	132 柳津	7,817,216	8,832,151	0	1,691,558	1,768	4,421.50231928
7	福島	132 柳津	4,678,927	6,639,881	0	3,288,256	689	6,790.89529973
7	福島	132 柳津	3,751,590	5,608,178	0	3,094,313	429	8,744.96505749
7	福島	132 柳津	2,633,775	2,633,775	0	0	595	4,426.51318181
7	福島	122 会津若松	3,486,572	3,486,572	0	0	999	3,490.06186201
7	福島	122 会津若松	17,001,986	30,348,973	0	22,244,978	2,493	6,819.89027643
7	福島	122 会津若松	12,552,110	26,082,167	0	22,550,095	923	13,599.25212486
7	福島	122 会津若松	42,333,445	100,470,305	0	96,894,767	733	57,753.67711812
7	福島	122 会津若松	17,887,196	25,088,155	0	12,001,598	4,176	4,283.33232230
7	福島	122 会津若松	1,285,711	1,285,711	0	0	243	5,290.99316713
7	福島	132 柳津	6,148,067	6,148,067	0	0	1,144	5,374.18421301
7	福島	132 柳津	2,822,607	3,788,629	0	1,610,037	370	7,628.6666543
7	福島	122 会津若松	8,572,258	12,127,504	0	5,925,410	1,824	4,699.70305141
7	福島	122 会津若松	6,728,776	14,072,558	0	12,239,637	309	21,775.97253249
7	福島	122 会津若松	13,893,713	21,021,213	0	11,879,167	2,896	4,797.55274308
7	福島	122 会津若松	11,981,857	18,860,544	0	11,464,478	2,175	5,508.89999827
7	福島	122 会津若松	5,657,519	9,613,801	0	6,593,471	662	8,546.10049290
7	福島	132 柳津	4,580,302	5,558,989	0	1,631,145	876	5,228.65498874
7	福島	132 柳津	2,158,806	3,091,042	0	1,553,727	241	8,957.69976477
7	福島	132 柳津	3,203,871	4,064,212	0	1,433,903	550	5,825.21926900
7	福島	132 柳津	1,998,410	1,998,410	0	0	437	4,573.02019021
7	福島	132 柳津	6,491,320	10,129,505	0	6,063,642	721	9,003.21814139
7	福島	125 白河	23,737,158	38,873,523	0	25,227,275	4,157	5,710.16561541
7	福島	125 白河	631,806	631,806	0	0	72	8,775.08339061
7	福島	125 白河	12,789,506	23,928,418	0	18,584,853	1,535	8,331.92587162
7	福島	125 白河	4,256,961	4,256,961	0	0	1,287	3,307.66204905
7	福島	125 白河	5,539,767	5,539,767	0	0	1,711	3,237.73622685
7	福島	125 白河	4,913,203	4,913,203	0	0	1,498	3,279.84205989
7	福島	125 白河	12,064,486	12,064,486	0	0	3,899	3,094.25136223
7	福島	125 白河	1,724,457	1,724,457	0	0	432	3,991.79764556
7	福島	125 白河	14,022,438	29,801,946	0	26,299,181	949	14,776.01454278
7	福島	133 石川	35,296,269	63,738,619	0	47,403,917	4,915	7,181.33643678
7	福島	133 石川	1,027,374	1,027,374	0	0	170	6,043.37582870
7	福島	133 石川	1,474,314	1,474,314	0	0	330	4,467.61671277
7	福島	133 石川	7,857,475	11,658,004	0	6,334,216	1,533	5,125.55418097

都道府県	単位数区域	局	a. 原価 (円)	(a) コスト	(b) 左記のうち接続料原価に加工しているもの	(c) (再掲) 交換機設置局から加入者交換機設置局へ加入者交換機設置局間に設置するもので、現に設置している遠隔収容装置設置局のものに係る費用	b. 回線数 (回線)	c. 1回線あたりコスト (円/回線)
算定方法			(a)-(b)-(c) × 3/5	総務省モデルによる値から回線工事費に係る原価を控除した値	(a) × 0.5	総務省モデル (出力値) より	総務省モデル (出力値) より	a÷b
7	福島	133 石川	16,471,906	27,618,976	0	18,578,450	2,545	6,472,261,61874
7	福島	133 石川	7,730,467	16,268,484	0	14,230,028	244	31,682,242,24666
7	福島	133 石川	1,033,136	1,033,136	0	0	179	5,771,709,91618
7	福島	133 石川	8,596,766	16,299,258	0	12,837,486	780	11,021,495,19566
7	福島	133 石川	18,799,440	37,465,654	0	31,110,358	1,652	11,379,806,09791
7	福島	133 石川	26,887,796	26,887,796	0	0	5,069	5,304,359,06904
7	福島	133 石川	17,000,188	32,387,635	0	25,645,746	1,864	9,120,272,32895
7	福島	133 石川	3,722,142	3,722,142	0	0	1,061	3,508,144,75208
7	福島	133 石川	7,858,768	15,696,081	0	13,062,188	732	10,736,022,22793
7	福島	133 石川	15,303,699	28,743,888	0	22,400,314	1,678	9,120,202,12424
7	福島	134 三春	51,954,925	51,954,925	0	0	3,922	13,247,048,74221
7	福島	134 三春	15,222,022	24,050,192	0	14,713,616	2,784	5,467,680,26993
7	福島	134 三春	2,060,778	2,060,778	0	0	504	4,088,844,6091
7	福島	134 三春	5,005,623	5,005,623	0	0	1,447	3,459,311,00155
7	福島	134 三春	3,908,324	3,908,324	0	0	1,097	3,562,737,97751
7	福島	134 三春	17,170,099	37,656,311	0	34,143,686	816	21,041,787,80661
7	福島	134 三春	18,996,400	37,544,805	0	30,914,009	1,653	11,492,074,82031
7	福島	134 三春	5,427,126	10,040,010	0	7,688,139	471	11,522,561,51055
7	福島	134 三春	2,542,491	2,542,491	0	0	676	3,761,080,74297
7	福島	134 三春	2,475,799	2,475,799	0	0	639	3,874,490,07720
7	福島	134 三春	23,951,842	23,951,842	0	0	4,448	5,384,856,49302
7	福島	135 磐城富岡	6,548,733	7,549,973	0	1,668,734	1,771	3,697,759,80139
7	福島	135 磐城富岡	12,480,746	17,365,380	0	8,141,057	2,321	5,377,314,12589
7	福島	135 磐城富岡	24,234,972	24,234,972	0	0	4,793	5,056,326,35614
7	福島	135 磐城富岡	19,500,820	42,811,577	0	38,851,261	815	23,927,369,95670
7	福島	135 磐城富岡	14,959,314	21,280,888	0	10,535,957	3,342	4,476,156,13908
7	福島	135 磐城富岡	6,595,118	6,595,118	0	0	2,122	3,107,972,71134
7	福島	135 磐城富岡	27,945,361	45,191,752	0	28,743,985	5,333	5,240,082,67036
7	福島	135 磐城富岡	6,205,299	12,303,225	0	10,163,210	400	15,513,248,37129
7	福島	135 磐城富岡	10,565,226	22,998,221	0	20,721,659	347	30,447,336,27160
7	福島	126 原町	8,881,035	10,891,261	0	3,350,377	2,152	4,126,874,81371
7	福島	126 原町	5,490,696	11,026,142	0	9,225,744	278	19,750,705,52258
7	福島	126 原町	11,885,044	16,576,321	0	7,818,796	2,623	4,531,087,88323
7	福島	126 原町	18,360,435	30,379,490	0	20,031,759	3,198	5,741,224,05334
7	福島	126 原町	21,814,402	48,599,654	0	44,642,087	618	35,298,384,46616
7	福島	126 原町	13,988,593	28,671,654	0	24,471,769	903	15,491,243,10597
8	茨城	136 水戸	109,422,500	109,422,500	0	0	28,339	3,861,198,34422
8	茨城	136 水戸	89,387,728	89,387,728	0	0	21,132	4,229,970,10067
8	茨城	136 水戸	45,312,233	45,312,233	0	0	10,718	4,227,676,14504
8	茨城	136 水戸	60,229,412	60,229,412	0	0	14,489	4,156,906,04666
8	茨城	136 水戸	2,614,193	2,614,193	0	0	739	3,537,474,20635
8	茨城	136 水戸	2,340,805	2,340,805	0	0	655	3,573,747,60572
8	茨城	136 水戸	10,527,276	13,249,609	0	4,537,222	2,752	3,825,318,36914
8	茨城	143 常陸太田	88,856,712	88,856,712	0	0	23,593	3,766,230,202518
8	茨城	143 常陸太田	46,504,628	46,504,628	0	0	10,779	4,314,373,11707
8	茨城	143 常陸太田	66,027,464	66,027,464	0	0	15,165	4,353,937,62821
8	茨城	143 常陸太田	40,409,869	40,409,869	0	0	9,241	4,372,889,24072
8	茨城	143 常陸太田	9,993,475	22,154,511	0	20,268,392	330	30,283,258,17258
8	茨城	137 土浦	96,442,669	96,442,669	0	0	21,915	4,400,760,62249
8	茨城	137 土浦	55,087,602	55,087,602	0	0	11,656	4,726,115,46869
8	茨城	137 土浦	44,741,176	44,741,176	0	0	9,476	4,721,525,52908
8	茨城	137 土浦	2,354,434	2,354,434	0	0	631	3,731,274,83298
8	茨城	138 古河	14,025,360	14,025,360	0	0	4,896	2,864,656,80518
8	茨城	138 古河	61,209,961	61,209,961	0	0	10,589	5,780,523,31473
8	茨城	139 石岡	64,056,316	64,056,316	0	0	11,413	5,612,574,81557
8	茨城	139 石岡	26,081,815	26,081,815	0	0	6,514	4,003,963,07497
8	茨城	140 下館	66,175,485	66,175,485	0	0	13,369	4,949,920,34990
8	茨城	140 下館	19,633,582	24,891,584	0	8,763,337	5,403	3,633,829,76321
8	茨城	140 下館	56,060,613	56,060,613	0	0	11,586	4,838,651,25045
8	茨城	140 下館	24,157,543	44,407,079	0	33,749,226	3,253	7,426,235,19224
8	茨城	141 竜ヶ崎	56,032,186	56,032,186	0	0	10,858	5,160,451,83323
8	茨城	141 竜ヶ崎	39,173,848	39,173,848	0	7,256	5,398,821,35688	
8	茨城	136 水戸	18,813,524	18,813,524	0	0	6,280	2,995,784,04312
8	茨城	136 水戸	4,002,397	4,002,397	0	0	1,233	3,246,064,33947
8	茨城	140 下館	59,693,270	59,693,270	0	0	12,549	4,756,814,86731
8	茨城	142 水海道	21,639,677	21,639,677	0	0	4,906	4,410,895,94371
8	茨城	142 水海道	2,368,742	2,368,742	0	0	688	3,442,938,36388
8	茨城	142 水海道	12,772,427	19,785,511	0	11,688,473	2,671	4,781,889,73984
8	茨城	142 水海道	28,660,264	57,827,410	0	48,611,910	3,027	9,468,207,39441
8	茨城	143 常陸太田	8,945,680	8,945,680	0	2,640	3,388,515,33575	
8	茨城	143 常陸太田	2,458,560	2,458,560	0	0	595	4,132,032,87983
8	茨城	143 常陸太田	41,994,778	41,994,778	0	0	6,611	6,352,257,97928
8	茨城	136 水戸	112,565,614	112,565,614	0	0	28,323	3,974,353,49750
8	茨城	136 水戸	33,525,720	33,525,720	0	0	9,558	5,627,009,00850
8	茨城	144 高萩	44,046,142	44,046,142	0	0	10,335	4,261,842,49349
8	茨城	144 高萩	16,833,385	36,503,377	0	36,116,653	331	50,856,148,28711
8	茨城	144 高萩	44,493,718	44,493,718	0	0	9,754	4,561,586,87296
8	茨城	144 高萩	18,392,829	23,974,220	0	9,302,319	4,713	3,902,573,49383
8	茨城	144 高萩	8,596,946	19,431,942	0	18,058,327	1,110	78,154,052,61426
8	茨城	145 笠間	21,003,109	21,003,109	0	0	5,898	3,561,056,13879
8	茨城	145 笠間	5,709,294	5,709,294	0	0	1,824	3,130,095,22569
8	茨城	145 笠間	1,846,506	1,846,506	0	0	478	3,862,983,28051
8	茨城	141 竜ヶ崎	71,928,021	71,928,021	0	0	15,891	4,526,336,96921
8	茨城	141 竜ヶ崎	15,590,509	15,590,509	0	0	5,251	2,969,055,15887
8	茨城	142 水海道	49,494,511	49,494,511	0	0	7,161	6,911,675,91749
8	茨城	142 水海道	2,580,776	2,580,776	0	0	752	3,431,882,75588
8	茨城	142 水海道	3,375,805	3,375,805	0	0	1,037	3,255,356,69440
8	茨城	142 水海道	4,970,990	4,970,990	0	0	1,570	3,166,235,53805
8	茨城	137 土浦	3,484,076	3,484,076	0	0	1,005	3,466,742,38268
8	茨城	137 土浦	85,683,708	85,683,708	0	0	19,040	4,500,194,75988
8	茨城	137 土浦	103,543,848	103,543,848	0	0	23,320	4,440,130,72039
8	茨城	137 土浦	13,520,600	15,501,627	0	3,301,712	3,659	3,695,162,65154
8	茨城	137 土浦	14,971,480	18,854,139	0	6,471,099	3,808	3,931,586,08286
8	茨城	137 土浦	9,759,617	11,422,829	0	2,772,021	2,499	3,905,408,91713
8	茨城	137 土浦	3,143,094	3,143,094	0	0	891	3,527,602,36959

都道府県	単位料金区域	局	a. 原価(円)	(a)コスト	(b)左記のうち接続料原価に加工しているもの	(c)(再掲)き線点遠隔收容装置から加入者交換機間のうち、遠隔收容装置設置局から加入者交換機設置局間に設置するもので、現に設置している遠隔收容装置設置局のものに係る費用	b. 回線数(回線)	c. 1回線あたりコスト(円/回線)
算定方法			(a)-(b)-(c)×3/5	総務省モデルによる値から回線工事費に係る原価を控除した値	(a)×0/5	総務省モデル(出力値)より	総務省モデル(出力値)より	a÷b
茨城	137	土浦	3,028,915	3,028,915	0	0	845	3,584.51521474
茨城	137	土浦	3,488,319	3,488,319	0	0	1,005	3,470.96425115
茨城	137	土浦	116,590,722	116,590,722	0	0	7,309	15,951.66534609
茨城	137	土浦	12,744,561	15,304,923	0	4,267,271	3,375	3,776.16611232
茨城	136	水戸	69,238,022	69,238,022	0	0	5,962	11,613.22073612
茨城	136	水戸	15,048,416	27,811,853	0	21,272,393	1,794	8,388.19200843
茨城	139	石岡	23,774,255	38,207,017	0	24,054,602	4,363	5,449.06153395
茨城	139	石岡	2,477,316	2,477,316	0	0	718	3,450.30014935
茨城	139	石岡	9,078,134	16,361,182	0	12,138,412	1,182	7,680.31669488
茨城	139	石岡	12,007,420	16,000,026	0	6,654,344	2,938	4,086.93658285
茨城	139	石岡	12,431,457	12,431,457	0	0	4,122	3,015.87992151
茨城	139	石岡	4,140,983	4,140,983	0	0	1,293	3,202.61643576
茨城	136	水戸	11,892,954	15,228,025	0	5,558,452	3,186	3,732.87937877
茨城	136	水戸	29,141,854	58,720,480	0	49,297,710	2,992	9,739.92430717
茨城	136	水戸	4,990,907	4,990,907	0	0	1,551	3,217.86415400
茨城	146	常陸大宮	4,694,396	4,694,396	0	0	1,211	3,876.46270704
茨城	136	水戸	26,029,258	26,029,258	0	0	5,399	4,821.12580487
茨城	145	笠間	52,184,545	52,184,545	0	0	10,002	5,217.41102374
茨城	139	石岡	29,905,946	50,671,825	0	34,609,798	4,884	6,123.24859763
茨城	145	笠間	1,306,116	1,306,116	0	0	309	4,226.91124659
茨城	145	笠間	1,185,798	1,185,798	0	0	250	4,743.19161053
茨城	145	笠間	83,943,235	83,943,235	0	0	5,479	15,320.90430193
茨城	136	水戸	43,311,041	43,311,041	0	0	9,778	4,429.43782146
茨城	136	水戸	1,760,794	1,760,794	0	0	460	3,827.81242298
茨城	136	水戸	54,252,638	54,252,638	0	0	11,479	4,726.25127646
茨城	136	水戸	5,465,782	5,465,782	0	0	1,734	3,152.12360536
茨城	146	常陸大宮	52,993,241	52,993,241	0	0	8,661	6,118.60531126
茨城	146	常陸大宮	15,154,663	26,262,232	0	18,512,615	2,043	7,417.84784493
茨城	146	常陸大宮	10,132,034	21,672,945	0	19,234,850	414	24,473.51322119
茨城	146	常陸大宮	23,288,418	23,288,418	0	0	1,268	18,366.26032948
茨城	146	常陸大宮	19,892,984	41,717,648	0	36,374,439	1,378	14,436.12804119
茨城	143	常陸太田	13,240,194	22,078,022	0	14,729,713	2,150	6,158.22983067
茨城	143	常陸太田	1,758,819	1,758,819	0	0	379	4,640.68453443
茨城	143	常陸太田	10,505,625	23,018,047	0	20,854,037	407	25,812.34558956
茨城	143	常陸太田	19,801,677	43,107,929	0	38,843,754	1,063	18,628.10623967
茨城	143	常陸太田	27,389,423	62,481,031	0	58,486,013	965	26,382.82197876
茨城	143	常陸太田	16,591,849	39,559,498	0	38,279,415	59	281,217.78313654
茨城	147	大子	52,226,643	52,226,643	0	0	4,268	12,236.79552457
茨城	147	大子	18,407,144	40,120,190	0	36,188,410	1,039	17,716.21181675
茨城	147	大子	2,584,778	2,584,778	0	0	659	3,922.27248339
茨城	147	大子	13,249,731	28,301,079	0	25,085,579	716	18,505.21113771
茨城	147	大子	2,048,156	2,048,156	0	0	479	4,275.89938294
茨城	147	大子	8,389,471	16,886,129	0	14,161,096	676	12,410.45997068
茨城	143	常陸太田	10,557,792	10,557,792	0	0	2,912	3,625.61527923
茨城	148	鉾田	24,103,571	44,384,114	0	33,800,906	3,359	7,175.81738503
茨城	148	鉾田	33,157,228	33,157,228	0	0	6,313	5,252.21415927
茨城	148	鉾田	14,926,110	25,387,009	0	17,434,832	2,519	5,925.41083333
茨城	148	鉾田	11,216,224	11,216,224	0	0	3,717	3,017.54756894
茨城	149	潮来	20,980,045	33,794,335	0	21,357,150	3,967	5,288.64251515
茨城	149	潮来	71,246,749	71,246,749	0	0	14,519	4,907.13882827
茨城	149	潮来	46,808,846	46,808,846	0	0	9,443	4,956.9892936
茨城	149	潮来	29,287,084	29,287,084	0	0	6,022	4,863.34845877
千葉	183	銚子	10,666,706	10,666,706	0	0	3,383	3,153.03165954
千葉	183	銚子	23,147,345	38,235,986	0	25,147,735	4,275	5,414.58370066
千葉	183	銚子	10,405,282	10,405,282	0	0	3,301	3,152.16055290
茨城	149	潮来	14,015,670	27,039,003	0	21,705,555	1,494	9,381.30532494
茨城	149	潮来	2,892,082	2,892,082	0	0	836	3,459.42794864
茨城	149	潮来	4,041,562	4,041,562	0	0	1,252	3,228.08476816
茨城	149	潮来	4,624,004	4,624,004	0	0	1,449	3,191.16912012
茨城	149	潮来	6,735,485	6,735,485	0	0	2,180	3,089.67187668
茨城	149	潮来	17,571,319	17,571,319	0	0	4,498	3,906.47371374
茨城	148	鉾田	21,086,546	37,823,756	0	27,895,350	3,140	6,715.46043081
茨城	139	石岡	15,584,288	28,200,068	0	17,692,965	2,568	6,088.64813159
茨城	139	石岡	1,866,824	1,866,824	0	0	490	3,809.84405782
茨城	139	石岡	1,568,882	1,568,882	0	0	388	4,043.51007483
茨城	137	土浦	23,403,174	36,262,946	0	21,432,952	4,584	5,105.40446316
茨城	137	土浦	1,788,447	1,788,447	0	0	451	3,965.51364883
茨城	137	土浦	17,010,326	25,590,290	0	14,299,941	3,501	4,858.70493377
茨城	137	土浦	11,622,491	18,341,656	0	11,198,608	2,039	5,700.98382864
茨城	137	土浦	29,509,890	29,509,890	0	0	6,930	4,258.28135957
茨城	137	土浦	14,305,773	21,594,788	0	12,148,358	2,961	4,831.39928983
茨城	141	竜ヶ崎	6,683,707	6,683,707	0	0	2,176	3,071.55630462
茨城	141	竜ヶ崎	4,093,891	4,093,891	0	0	1,296	3,158.86677178
茨城	141	竜ヶ崎	2,893,017	2,893,017	0	0	856	3,379.89249327
茨城	137	土浦	3,740,281	3,740,281	0	0	1,076	3,476.09753500
茨城	137	土浦	1,407,938	1,407,938	0	0	330	4,266.47816180
茨城	149	潮来	5,978,033	5,978,033	0	0	1,908	3,133.14093871
茨城	149	潮来	3,047,228	3,047,228	0	0	935	3,259.06696848
茨城	137	土浦	5,603,485	5,603,485	0	0	1,674	3,347.36245529
茨城	137	土浦	3,631,736	3,631,736	0	0	1,054	3,445.67021406
茨城	139	石岡	4,041,748	4,041,748	0	0	1,238	3,262.10477613
茨城	139	石岡	3,011,586	3,011,586	0	0	890	3,383.80485993
茨城	139	石岡	21,831,622	39,799,292	0	29,946,116	3,143	6,946.10950294
茨城	139	石岡	14,559,319	20,441,394	0	9,803,459	3,517	4,139.69824330
茨城	137	土浦	8,277,127	10,324,205	0	3,411,798	1,988	4,163.54451911
茨城	142	水海道	39,571,928	39,571,928	0	0	6,181	6,402.18859093
茨城	142	水海道	23,271,995	35,734,853	0	20,771,430	4,642	5,013.35522886
茨城	140	下館	11,012,382	11,012,382	0	0	3,749	2,937.41858716
茨城	140	下館	22,222,021	34,959,324	0	21,228,839	4,583	4,848.79349720
茨城	140	下館	21,752,087	33,941,819	0	20,316,219	4,456	4,881.52759695
茨城	140	下館	5,523,435	5,523,435	0	0	1,809	3,053.30827397
茨城	140	下館	18,270,510	27,852,482	0	15,969,954	3,891	4,695.58204827
茨城	140	下館	17,761,912	17,761,912	0	0	6,121	2,901.79901927
茨城	142	水海道	29,204,635	48,324,332	0	31,866,161	5,255	5,557.49475146
茨城	142	水海道	3,532,918	3,532,918	0	0	1,078	3,277.28904394

都道府県	単位料金区域	局	a. 原価 (円)	(a) コスト	(b) 左記のうち接続料原価に加工しているもの	(c) (再掲) 基線点遠隔収容装置から加入者交換機間のうち、遠隔収容装置設置局から加入者交換機設置局間に設置するもので、現に設置している遠隔収容装置設置局のものに係る費用	b. 回線数 (回線)	c. 1回線あたりコスト (円/回線)
茨城	138 古河		29,676,808	29,676,808	0	0	6,369	4,659.57103271
茨城	138 古河		12,622,709	12,622,709	0	0	4,398	2,870.10211907
茨城	138 古河		10,780,061	10,780,061	0	0	3,741	2,881.59879224
茨城	138 古河		12,320,498	17,969,036	0	9,414,229	2,769	4,449.43957213
茨城	138 古河		23,141,248	23,141,248	0	0	6,104	3,791.16113048
茨城	138 古河		6,119,875	6,119,875	0	0	2,067	2,960.75220158
茨城	142 水海道		4,641,819	4,641,819	0	0	1,465	3,168.34082459
茨城	138 古河		4,715,715	4,715,715	0	0	1,556	3,030.66492266
茨城	138 古河		48,438,254	48,438,254	0	0	7,001	6,918.76216817
茨城	142 水海道		70,079,329	70,079,329	0	0	13,189	5,313.46793138
茨城	141 竜ヶ崎		1,659,073	1,659,073	0	0	452	3,670.51563525
茨城	141 竜ヶ崎		35,728,739	35,728,739	0	0	6,819	5,239.58636845
茨城	141 竜ヶ崎		10,086,514	10,086,514	0	0	3,341	3,019.01037907
栃木	150 宇都宮		94,677,914	94,677,914	0	0	24,248	3,904.56588879
栃木	150 宇都宮		139,596,833	139,596,833	0	0	33,683	4,144.42993448
栃木	150 宇都宮		87,415,874	87,415,874	0	0	21,162	4,130.79454526
栃木	150 宇都宮		28,604,739	28,604,739	0	0	6,120	4,673.97694672
栃木	150 宇都宮		20,872,474	20,872,474	0	0	5,325	3,919.71339902
栃木	150 宇都宮		20,579,327	35,005,972	0	24,044,407	3,494	5,889.90482264
栃木	150 宇都宮		32,250,361	32,250,361	0	0	7,108	4,537.19202857
栃木	150 宇都宮		14,383,679	17,269,276	0	4,809,329	4,054	3,548.02143260
栃木	150 宇都宮		65,890,628	65,890,628	0	0	14,589	4,516.45595579
栃木	150 宇都宮		1,782,769	1,782,769	0	0	457	3,901.02734561
栃木	150 宇都宮		52,873,474	52,873,474	0	0	11,714	4,513.69930268
栃木	151 足利		46,443,669	46,443,669	0	0	11,806	3,933.90384009
栃木	151 足利		76,226,137	76,226,137	0	0	8,174	9,325.43883237
栃木	151 足利		1,798,417	1,798,417	0	0	460	3,909.60145630
栃木	151 足利		39,161,436	39,161,436	0	0	9,539	4,105.0264038
栃木	151 足利		12,312,559	17,308,814	0	8,327,091	2,765	4,453.00515515
栃木	151 足利		63,346,073	63,346,073	0	0	15,975	3,965.32538230
栃木	151 足利		2,493,973	2,493,973	0	0	693	3,598.80688064
栃木	152 栃木		86,062,790	86,062,790	0	0	17,404	4,945.00057000
栃木	152 栃木		9,897,783	15,675,957	0	9,630,290	1,924	5,144.37797232
栃木	152 栃木		21,763,984	21,763,984	0	0	7,597	2,864.81297424
栃木	153 佐野		109,378,038	109,378,038	0	0	24,337	4,494.31064245
栃木	153 佐野		11,303,076	12,850,815	0	2,579,566	3,206	3,525.60062045
栃木	154 鹿沼		99,892,210	99,892,210	0	0	20,952	4,767.66945073
栃木	154 鹿沼		20,878,303	36,452,994	0	25,957,818	3,153	6,621.72640175
栃木	154 鹿沼		8,098,482	8,098,482	0	0	2,469	3,280.06579946
栃木	154 鹿沼		6,315,761	10,018,199	0	6,170,730	960	6,578.91788456
栃木	154 鹿沼		2,062,109	2,062,109	0	0	498	4,140.78181587
栃木	154 鹿沼		1,678,422	1,678,422	0	0	367	4,573.3561402
栃木	154 鹿沼		20,073,131	46,851,137	0	44,630,010	400	50,182.82746545
栃木	155 今市		25,323,747	25,323,747	0	0	5,010	5,054.64014182
栃木	155 今市		7,057,621	15,153,108	0	13,492,478	266	26,532.41005884
栃木	155 今市		8,358,123	17,726,209	0	15,613,477	421	19,853.02456967
栃木	155 今市		1,002,862	1,002,862	0	0	206	4,868.26427523
栃木	155 今市		52,131,337	52,131,337	0	0	8,630	6,040.71107767
栃木	155 今市		28,924,537	50,923,339	0	36,664,670	4,411	6,557.36508437
栃木	155 今市		11,472,864	19,405,362	0	13,220,831	1,903	6,028.83000825
栃木	155 今市		2,350,781	2,350,781	0	0	613	3,834.87917232
栃木	155 今市		7,973,961	12,852,674	0	8,131,187	1,258	6,338.60201291
栃木	156 小山		99,238,815	99,238,815	0	0	21,973	4,516.39808228
栃木	156 小山		41,069,239	41,069,239	0	0	9,140	4,493.35218029
栃木	156 小山		3,784,419	3,784,419	0	0	1,184	3,196.29960616
栃木	156 小山		5,023,930	5,023,930	0	0	1,651	3,042.96168831
栃木	156 小山		17,305,539	17,305,539	0	0	5,982	2,892.93529844
栃木	156 小山		6,659,885	9,146,808	0	4,144,873	1,628	4,090.83822290
栃木	157 真岡		92,414,003	92,414,003	0	0	16,633	5,556.06340038
栃木	158 大田原		63,762,328	63,762,328	0	0	12,266	5,198.29840044
栃木	158 大田原		5,323,601	5,323,601	0	0	1,596	3,335.58959658
栃木	158 大田原		19,743,849	39,984,313	0	33,700,773	1,691	11,675.84229562
栃木	158 大田原		169,064,730	169,064,730	0	0	7,709	21,930.82497425
栃木	158 大田原		6,536,314	6,536,314	0	0	1,980	3,301.16883083
栃木	159 黒磯		75,467,173	75,467,173	0	0	16,421	4,595.7207546
栃木	159 黒磯		11,078,806	11,078,806	0	0	3,290	3,367.41832472
栃木	159 黒磯		7,689,663	15,536,519	0	13,078,094	634	12,128.80645651
栃木	159 黒磯		11,852,306	26,063,901	0	23,685,993	368	32,207.35229138
栃木	154 鹿沼		12,515,763	21,721,100	0	15,342,229	1,729	7,238.72903590
栃木	156 小山		22,677,879	30,320,634	0	12,737,924	5,918	3,832.01747981
栃木	156 小山		4,347,582	4,347,582	0	0	1,413	3,076.84497821
栃木	150 宇都宮		10,585,313	16,600,038	0	10,024,541	2,009	5,268.94631848
栃木	150 宇都宮		21,861,165	21,861,165	0	0	5,148	4,246.53550494
栃木	150 宇都宮		7,053,922	7,053,922	0	0	2,221	3,176.01163232
栃木	152 栃木		8,462,395	11,259,308	0	4,661,521	2,189	3,865.87247119
栃木	154 鹿沼		1,056,351	1,056,351	0	0	178	5,934.56623385
栃木	154 鹿沼		1,365,629	1,365,629	0	0	279	4,894.72904465
栃木	154 鹿沼		1,006,745	1,006,745	0	0	152	6,623.32264434
栃木	154 鹿沼		1,772,106	1,772,106	0	0	414	4,280.45007722
栃木	155 今市		22,966,628	49,915,319	0	44,914,484	1,396	16,451.73945562
栃木	157 真岡		17,177,578	30,615,633	0	22,396,759	2,639	6,509.12381186
栃木	157 真岡		2,833,440	2,833,440	0	0	821	3,451.20606283
栃木	157 真岡		44,258,918	84,396,834	0	66,896,527	5,462	8,103.06080709
栃木	157 真岡		17,463,145	29,418,404	0	19,925,432	2,982	5,856.18535146
栃木	157 真岡		5,905,136	11,859,440	0	9,923,840	449	13,151.75103179
栃木	157 真岡		6,335,781	12,665,353	0	10,549,287	361	17,550.64016672
栃木	157 真岡		16,412,943	27,996,870	0	19,306,545	2,818	5,824.2338743
栃木	150 宇都宮		51,244,321	101,853,152	0	84,348,052	4,173	12,279.97143110
栃木	150 宇都宮		2,886,735	2,886,735	0	0	827	3,490.61108199
栃木	152 栃木		32,610,833	53,642,591	0	35,052,931	6,099	5,346.91467240
栃木	152 栃木		13,507,016	13,507,016	0	0	4,669	2,892.91417294
栃木	156 小山		24,697,049	33,651,603	0	14,924,256	6,171	4,002.11462578
栃木	156 小山		60,723,004	60,723,004	0	0	7,163	8,477.31451103
茨城	138 古河		21,724,582	24,261,379	0	4,227,994	7,003	3,102.18223883
栃木	152 栃木		24,811,013	24,811,013	0	0	7,051	3,518.79350098



都道府県	単位料金区域	局	a. 原価 (円)	(a) コスト	(b) 左記のうち接続料原価に加工しているもの	(c) (再掲) 基線点遠隔収容装置から加入者交換機間のうち、遠隔収容装置設置局から加入者交換機設置局間に設置するもので、現に設置している遠隔収容装置設置局のものに係る費用	b. 回線数 (回線)	c. 1回線あたりコスト (円/回線)
9	栃木	152 栃木	29,255,588	56,323,220	0	45,112,719	3,616	8,090.59401812
9	栃木	152 栃木	3,199,720	3,199,720	0	0	996	3,212.57052801
9	栃木	152 栃木	31,316,670	31,316,670	0	0	4,398	7,120.66169048
9	栃木	152 栃木	1,684,290	1,684,290	0	0	470	3,583.59637985
9	栃木	155 今市	12,997,841	29,514,485	0	27,527,741	338	38,455.14967092
9	栃木	155 今市	18,984,736	44,768,209	0	42,972,454	365	52,012.97612727
9	栃木	155 今市	13,394,492	31,622,991	0	30,380,831	125	107,155.93507666
9	栃木	155 今市	28,585,305	28,585,305	0	0	3,899	7,331.44535078
9	栃木	155 今市	11,552,363	25,227,079	0	22,791,194	504	22,921.35434963
9	栃木	155 今市	16,967,645	40,099,684	0	38,553,400	193	87,915.25741622
9	栃木	158 大田原	21,538,604	45,450,770	0	39,853,610	1,396	15,428.79945728
9	栃木	158 大田原	11,073,069	22,204,701	0	18,552,720	919	12,049.04096607
9	栃木	158 大田原	2,811,107	2,811,107	0	0	752	3,738.17439793
9	栃木	150 宇都宮	29,723,290	46,699,493	0	28,293,673	5,925	5,016.58902098
9	栃木	150 宇都宮	32,746,626	55,091,390	0	37,241,273	5,604	5,843.43791797
9	栃木	150 宇都宮	5,839,288	5,839,288	0	0	1,808	3,229.69470633
9	栃木	150 宇都宮	20,337,099	38,857,406	0	30,867,179	2,310	8,803.93885233
9	栃木	150 宇都宮	7,834,579	16,554,197	0	14,532,696	393	19,935.31570593
9	栃木	160 烏山	19,507,859	34,431,815	0	24,873,261	3,046	6,404.41859320
9	栃木	160 烏山	57,159,128	57,159,128	0	0	4,909	11,643.74167700
9	栃木	160 烏山	15,250,289	15,250,289	0	0	2,640	5,776.62475571
9	栃木	160 烏山	1,680,099	1,680,099	0	0	420	4,000.23563714
9	栃木	160 烏山	9,241,995	15,006,365	0	9,607,282	1,678	5,507.74452082
9	栃木	158 大田原	3,630,725	3,630,725	0	0	1,039	3,494.44133650
9	栃木	158 大田原	37,805,684	80,933,109	0	71,879,041	2,549	14,831.57479173
9	栃木	158 大田原	7,532,061	16,050,603	0	14,197,570	281	28,804.48665544
9	栃木	158 大田原	6,661,416	14,115,140	0	12,422,874	233	28,589.76738863
9	栃木	158 大田原	7,602,982	15,598,456	0	13,325,790	457	16,636.72287608
9	栃木	159 黒磯	16,481,092	27,644,938	0	18,606,410	2,624	6,280.90383930
9	栃木	159 黒磯	11,582,761	23,059,835	0	19,128,457	850	13,626.777118427
9	栃木	159 黒磯	6,400,179	11,935,726	0	9,225,912	618	10,356.27635630
9	栃木	159 黒磯	8,321,652	13,345,210	0	8,372,596	1,414	5,885.18529073
9	栃木	159 黒磯	9,921,322	20,105,948	0	16,974,376	801	12,386.17008619
9	栃木	159 黒磯	6,551,847	12,063,242	0	9,185,659	754	8,689.45187258
9	栃木	158 大田原	64,317,567	64,317,567	0	0	13,267	4,847.93596934
9	栃木	158 大田原	17,845,217	37,466,024	0	32,701,345	1,316	13,560.19508039
9	栃木	158 大田原	31,805,133	73,078,532	0	68,788,999	1,151	27,632.60866822
9	栃木	153 佐野	27,880,147	27,880,147	0	0	6,350	4,390.57430057
9	栃木	153 佐野	6,670,170	11,210,870	0	7,567,833	1,015	6,571.59636901
9	栃木	153 佐野	1,796,181	1,796,181	0	0	453	3,965.08012883
9	栃木	153 佐野	9,580,548	20,830,770	0	18,750,370	406	23,655.67402121
9	栃木	153 佐野	17,286,519	27,357,934	0	16,785,692	3,204	5,395.29318106
9	栃木	153 佐野	1,364,801	1,364,801	0	0	300	4,549.33539615
10	群馬	161 前橋	61,284,565	61,284,565	0	0	15,177	4,037.98939464
10	群馬	161 前橋	16,474,046	16,474,046	0	0	5,641	2,920.41234370
10	群馬	161 前橋	73,610,310	73,610,310	0	0	18,477	3,983.88863037
10	群馬	161 前橋	21,559,656	38,641,838	0	28,470,303	3,218	6,699.70654242
10	群馬	161 前橋	21,529,476	34,557,048	0	21,712,619	3,895	5,527.46504819
10	群馬	161 前橋	15,017,203	15,017,203	0	0	5,110	2,938.78719013
10	群馬	161 前橋	15,478,170	15,478,170	0	0	4,359	3,550.85344046
10	群馬	161 前橋	92,453,155	92,453,155	0	0	22,397	4,127.92581828
10	群馬	162 高崎	137,795,682	137,795,682	0	0	29,312	4,700.99896230
10	群馬	162 高崎	77,922,269	77,922,269	0	0	17,556	4,438.49788103
10	群馬	162 高崎	47,945,827	47,945,827	0	0	7,768	6,172.22889607
10	群馬	162 高崎	86,047,331	86,047,331	0	0	8,104	10,617.88394501
10	群馬	162 高崎	21,398,883	21,398,883	0	0	7,112	3,008.84186383
10	群馬	163 桐生	65,629,132	65,629,132	0	0	16,051	4,088.78775522
10	群馬	163 桐生	52,647,084	52,647,084	0	0	12,248	4,298.42296638
10	群馬	163 桐生	7,485,624	7,485,624	0	0	2,458	3,045.41256303
10	群馬	163 桐生	9,562,807	16,955,706	0	12,321,497	1,311	7,294.28474109
10	群馬	164 伊勢崎	102,861,925	102,861,925	0	0	26,044	3,949.54403332
10	群馬	164 伊勢崎	29,207,142	29,207,142	0	0	7,557	3,864.91222266
10	群馬	165 大田	34,148,813	34,148,813	0	0	8,039	4,247.89311225
10	群馬	165 大田	72,964,029	72,964,029	0	0	16,079	4,537.84621074
10	群馬	165 大田	43,521,742	43,521,742	0	0	9,221	4,719.85057875
10	群馬	165 大田	11,882,301	11,882,301	0	0	4,038	2,942.62025473
10	群馬	165 大田	18,769,659	25,028,385	0	10,431,210	4,744	3,956.50482086
10	群馬	166 沼田	72,678,060	72,678,060	0	0	14,520	5,005.37602372
10	群馬	166 沼田	7,609,352	15,523,401	0	13,190,082	440	17,293.98176850
10	群馬	165 大田	89,762,354	89,762,354	0	0	20,387	4,402.92117383
10	群馬	167 渋川	85,925,694	85,925,694	0	0	16,252	5,287.08432182
10	群馬	168 藤岡	67,929,194	67,929,194	0	0	14,071	4,827.60243528
10	群馬	168 藤岡	9,409,026	20,566,784	0	18,596,263	332	28,340.44037301
10	群馬	169 富岡	58,382,206	58,382,206	0	0	12,063	4,838.11705853
10	群馬	169 富岡	3,743,410	3,743,410	0	0	1,045	3,582.21015924
10	群馬	162 高崎	32,959,328	32,959,328	0	0	6,436	5,121.08883854
10	群馬	162 高崎	18,642,161	22,742,470	0	6,833,848	5,241	3,556.98553905
10	群馬	167 渋川	8,184,045	8,184,045	0	0	2,496	3,278.86412666
10	群馬	167 渋川	12,710,468	19,570,981	0	11,434,187	2,487	5,110.76328976
10	群馬	167 渋川	1,688,930	1,688,930	0	0	398	4,243.54175294
10	群馬	161 前橋	505,816	505,816	0	0	39	12,969.64795094
10	群馬	161 前橋	14,417,494	19,329,387	0	8,186,489	3,555	4,055.5384286
10	群馬	161 前橋	26,807,046	44,628,678	0	29,702,720	4,836	5,543.26995994
10	群馬	161 前橋	9,962,212	12,679,274	0	4,528,436	2,629	3,789.95406975
10	群馬	163 桐生	18,672,886	31,520,955	0	21,413,782	3,251	5,743.67443153
10	群馬	163 桐生	13,980,809	31,092,128	0	28,518,866	570	24,527.73448830
10	群馬	163 桐生	2,250,697	2,250,697	0	0	630	3,572.53539331
10	群馬	163 桐生	903,977	903,977	0	0	160	5,649.85611152
10	群馬	162 高崎	25,528,814	39,777,198	0	23,747,306	4,749	5,375.18931777
10	群馬	162 高崎	7,325,758	16,706,064	0	15,633,843	134	54,669.83840605
10	群馬	162 高崎	18,959,669	41,317,356	0	37,282,812	1,104	17,173.61355732
10	群馬	162 高崎	17,012,026	23,601,082	0	10,981,759	4,029	4,222.39423585
10	群馬	162 高崎	62,308,808	62,308,808	0	0	8,305	7,502.56563184
10	群馬	167 渋川	12,373,393	19,462,394	0	11,815,002	2,365	5,231.87874332
10	群馬	167 渋川	2,090,652	2,090,652	0	0	530	3,944.62555936

都道府県	単位料金区域	局	a. 原価 (円)	(a) コスト	(b) 左記のうち接続料原価に加算しているもの	(c) (再掲) 光線点検用収容装置から加入者交換機間のうち、遠隔収容装置設置局から加入者交換機設置局間に設置するもので、現に設置している遠隔収容装置設置局のものに係る費用	b. 回線数 (回線)	c. 1回線あたりコスト (円/回線)
算定方法			(a) - (b) - (c) × 3/5	総務省モデルによる値から回線工事費に係る原価を控除した値	(a) × 0.5	総務省モデル(出力値)より	総務省モデル(出力値)より	a ÷ b
10	群馬	167 渋川	6,458,263	6,458,263	0	0	1,959	3,296.71418911
10	群馬	167 渋川	60,111,523	60,111,523	0	0	8,119	7,403.80877848
10	群馬	168 藤岡	16,715,941	16,715,941	0	0	5,375	3,109.94251217
10	群馬	168 藤岡	29,215,363	60,920,455	0	52,841,821	2,343	12,469.21170446
10	群馬	168 藤岡	751,042	751,042	0	0	81	9,272.12576389
10	群馬	162 高崎	21,855,797	36,057,780	0	23,669,972	3,986	5,483.14013517
10	群馬	162 高崎	5,123,808	5,123,808	0	0	1,621	3,160.89313493
10	群馬	168 藤岡	8,840,338	16,488,489	0	16,080,253	662	13,353.98416551
10	群馬	168 藤岡	19,182,410	44,791,548	0	42,681,897	284	67,543.89714219
10	群馬	168 藤岡	18,489,897	41,015,785	0	37,543,147	947	19,524.70627181
10	群馬	169 富岡	4,046,797	4,046,797	0	0	1,129	3,584.40856751
10	群馬	169 富岡	21,837,729	42,044,289	0	33,677,599	2,399	9,102.84679843
10	群馬	169 富岡	7,125,166	14,243,152	0	11,863,310	538	13,243.80250135
10	群馬	169 富岡	28,237,652	64,373,180	0	60,225,880	969	29,141.02360415
10	群馬	169 富岡	23,806,164	44,453,931	0	34,412,945	2,984	7,977.93710584
10	群馬	169 富岡	1,384,407	1,384,407	0	0	266	5,204.53634047
10	群馬	162 高崎	12,837,977	27,538,530	0	24,500,921	600	21,396.62901240
10	群馬	162 高崎	17,983,580	29,402,756	0	19,031,961	3,234	5,560.78535685
10	群馬	167 渋川	34,486,645	34,486,645	0	0	4,421	7,800.64342490
10	群馬	167 渋川	2,062,965	2,062,965	0	0	525	3,929.45719840
10	群馬	167 渋川	1,724,538	1,724,538	0	0	411	4,195.95671681
10	群馬	167 渋川	2,467,470	2,467,470	0	0	653	3,778.66781279
10	群馬	167 渋川	13,162,596	17,648,793	0	7,476,996	2,990	4,402.20587563
10	群馬	167 渋川	16,606,881	36,597,872	0	33,318,318	880	18,871.45549525
10	群馬	167 渋川	8,318,283	15,225,137	0	11,511,423	1,000	8,318.28299035
10	群馬	170 長野原	12,745,201	12,745,201	0	0	2,080	6,127.50063801
10	群馬	170 長野原	3,238,006	3,238,006	0	0	914	3,542.6725019
10	群馬	170 長野原	1,816,305	1,816,305	0	0	436	4,165.83829656
10	群馬	170 長野原	1,485,434	1,485,434	0	0	347	4,280.79007553
10	群馬	170 長野原	16,585,416	29,403,036	0	21,362,700	2,272	7,299.91910208
10	群馬	170 長野原	12,634,734	26,385,126	0	22,917,320	703	17,972.59505405
10	群馬	170 長野原	3,166,440	3,166,440	0	0	888	3,565.81042009
10	群馬	170 長野原	14,898,436	29,210,431	0	23,853,327	1,535	9,705.82120389
10	群馬	170 長野原	17,924,942	17,924,942	0	0	5,657	3,168.63042752
10	群馬	170 長野原	18,012,319	40,933,025	0	38,201,176	449	40,116.52304126
10	群馬	170 長野原	2,095,462	2,095,462	0	0	522	4,014.29485876
10	群馬	167 渋川	3,514,890	3,514,890	0	0	988	3,557.58103315
10	群馬	166 沼田	4,247,943	4,247,943	0	0	1,137	3,736.09787824
10	群馬	166 沼田	15,330,815	31,660,800	0	27,216,643	1,206	12,712.11825755
10	群馬	166 沼田	1,180,981	1,180,981	0	0	213	5,544.51293386
10	群馬	166 沼田	27,546,630	60,516,009	0	54,948,966	1,344	20,496.00415821
10	群馬	166 沼田	19,566,336	45,095,768	0	42,549,054	324	60,389.92529287
10	群馬	166 沼田	9,598,986	18,341,224	0	14,570,397	893	10,749.14459607
10	群馬	166 沼田	9,648,838	9,648,838	0	0	2,753	3,504.84495277
10	群馬	166 沼田	27,776,382	55,456,667	0	46,132,807	2,682	10,356.59288128
10	群馬	166 沼田	11,494,197	26,106,120	0	24,353,205	305	37,685.89194172
10	群馬	166 沼田	2,320,559	2,320,559	0	0	566	4,099.92795727
10	群馬	166 沼田	5,459,278	5,459,278	0	0	1,507	3,622.61318985
10	群馬	166 沼田	2,364,773	2,364,773	0	0	572	4,134.21883823
10	群馬	166 沼田	2,986,070	2,986,070	0	0	738	4,046.16521364
10	群馬	164 伊勢崎	40,543,434	40,543,434	0	0	8,856	4,578.07520049
10	群馬	164 伊勢崎	11,938,872	11,938,872	0	0	3,995	2,988.45366175
10	群馬	164 伊勢崎	931,945	931,945	0	0	181	5,148.86970881
10	群馬	164 伊勢崎	13,857,428	19,613,236	0	9,593,013	3,167	4,375.56944235
10	群馬	164 伊勢崎	40,119,939	40,119,939	0	0	8,890	4,512.92901918
10	群馬	165 太田	19,322,205	33,348,730	0	23,377,543	3,142	6,149.65137683
10	群馬	165 太田	11,598,297	11,598,297	0	0	3,944	2,940.74454899
10	群馬	165 太田	23,808,797	43,889,632	0	33,468,058	3,234	7,362.02744038
10	群馬	163 桐生	12,075,720	12,075,720	0	0	4,044	2,986.08307241
10	群馬	163 桐生	18,973,579	18,973,579	0	0	6,438	2,947.12312811
10	群馬	163 桐生	21,928,485	21,928,485	0	0	5,312	4,128.10339702
10	群馬	165 太田	7,669,971	7,669,971	0	0	2,572	2,982.10374210
10	群馬	165 太田	3,988,832	3,988,832	0	0	1,274	3,130.95094608
10	群馬	165 太田	14,131,673	23,097,781	0	14,943,514	2,656	5,320.65996286
10	群馬	165 太田	7,656,641	7,656,641	0	0	2,575	2,973.45279456
10	群馬	165 太田	57,745,193	57,745,193	0	0	12,871	4,486.45735067
10	群馬	165 太田	17,721,714	17,721,714	0	0	6,108	2,901.39384868
11	埼玉	171 川越	78,792,458	78,792,458	0	0	21,310	3,697.44055949
11	埼玉	171 川越	130,857,068	130,857,068	0	0	38,032	3,440.72537804
11	埼玉	171 川越	27,353,889	41,623,670	0	23,782,968	5,825	4,695.94668178
11	埼玉	171 川越	76,257,872	76,257,872	0	0	20,254	3,765.07111672
11	埼玉	172 熊谷	122,293,605	122,293,605	0	0	30,905	3,957.08154423
11	埼玉	172 熊谷	57,036,946	57,036,946	0	0	12,855	4,436.94637446
11	埼玉	173 川口	76,746,422	76,746,422	0	0	21,520	3,566.28354504
11	埼玉	173 川口	100,720,343	100,720,343	0	0	29,053	3,466.77943316
11	埼玉	173 川口	102,616,266	102,616,266	0	0	30,525	3,361.71222280
11	埼玉	173 川口	69,772,230	69,772,230	0	0	20,491	3,405.01830228
11	埼玉	174 浦和	87,426,427	87,426,427	0	0	25,959	3,367.86574065
11	埼玉	174 浦和	129,679,219	129,679,219	0	0	38,791	3,343.02334712
11	埼玉	174 浦和	84,649,985	84,649,985	0	0	25,165	3,363.79832395
11	埼玉	174 浦和	44,844,251	44,844,251	0	0	12,773	3,538.56628967
11	埼玉	174 浦和	20,350,042	38,067,065	0	29,528,372	2,606	7,808.91861763
11	埼玉	174 浦和	87,168,808	87,168,808	0	0	25,287	3,447.17869766
11	埼玉	174 浦和	132,640,293	132,640,293	0	0	38,402	3,453.99439195
11	埼玉	174 浦和	101,982,355	101,982,355	0	0	29,494	3,457.73224007
11	埼玉	174 浦和	66,128,755	66,128,755	0	0	17,786	3,718.02287342
11	埼玉	172 熊谷	67,056,316	67,056,316	0	0	16,962	3,953.32600766
11	埼玉	172 熊谷	7,555,163	7,555,163	0	0	2,401	3,146.67356228
11	埼玉	172 熊谷	8,619,948	8,619,948	0	0	2,773	3,108.52777934
11	埼玉	175 秩父	90,184,442	90,184,442	0	0	19,566	4,609.24267593
11	埼玉	176 所沢	57,372,297	57,372,297	0	0	16,888	3,397.22271928
11	埼玉	176 所沢	128,860,638	128,860,638	0	0	36,676	3,513.48670772
11	埼玉	176 所沢	48,602,211	48,602,211	0	0	13,475	3,606.84310184
11	埼玉	176 所沢	45,945,467	45,945,467	0	0	11,157	4,118.08430925
11	埼玉	176 所沢	90,077,762	90,077,762	0	0	8,354	10,782.59064897

都道府県	単位数料金区域	局	a. 原価(円)	(a)コスト	(b)左記のうち接続料原価に加算しているもの	(c)(再掲)き線点遠隔収容装置から加入者交換機間から加入者交換機設置局から加入者交換機設置局間に設置するもので、現に設置している遠隔収容装置設置局のものに係る費用	b. 回線数(回線)	c. 1回線あたりコスト(円/回線)	
									(a)-(b)-(c)×3/5
算定方法			(a)-(b)-(c)×3/5	総務省モデルによる値から回線工事費に係る原価を控除した値	(a)×0/5	総務省モデル(出力値)より	総務省モデル(出力値)より	a÷b	
11	埼玉	177	飯能	77,380,856	77,380,856	0	0	19,320	4,004.18511280
11	埼玉	177	飯能	8,162,067	8,162,067	0	0	2,112	3,864.61488592
11	埼玉	177	飯能	26,919,270	58,844,057	0	53,207,978	1,347	19,984.61054956
11	埼玉	181	久喜	21,145,138	21,145,138	0	0	6,850	3,086.88147508
11	埼玉	181	久喜	4,638,925	4,638,925	0	0	1,401	3,311.15280832
11	埼玉	181	久喜	3,246,724	3,246,724	0	0	949	3,421.20596066
11	埼玉	181	久喜	77,675,897	77,675,897	0	0	7,889	9,846.10181763
11	埼玉	178	本庄	73,770,196	73,770,196	0	0	16,800	4,391.08308275
11	埼玉	179	東松山	82,613,972	82,613,972	0	0	19,351	4,269.23530021
11	埼玉	179	東松山	17,681,476	17,681,476	0	0	5,822	3,037.0173370
11	埼玉	179	東松山	10,028,303	10,028,303	0	0	3,245	3,090.38607426
11	埼玉	174	浦和	48,635,080	48,635,080	0	0	12,575	3,867.60079525
11	埼玉	174	浦和	30,052,629	52,068,125	0	36,692,494	4,954	6,066.33601949
11	埼玉	174	浦和	16,198,588	16,198,588	0	0	5,376	3,013.13022736
11	埼玉	174	浦和	2,301,501	2,301,501	0	0	663	3,471.34391819
11	埼玉	174	浦和	86,842,975	86,842,975	0	0	24,453	3,551.42416034
11	埼玉	174	浦和	66,497,822	66,497,822	0	0	19,162	3,470.29651920
11	埼玉	176	所沢	84,408,649	84,408,649	0	0	21,619	3,904.37344376
11	埼玉	176	所沢	76,344,024	76,344,024	0	0	20,215	3,776.60272920
11	埼玉	172	熊谷	49,028,745	49,028,745	0	0	11,647	4,209.500600563
11	埼玉	172	熊谷	7,233,185	7,233,185	0	0	2,314	3,125.83624746
11	埼玉	172	熊谷	60,809,341	60,809,341	0	0	15,169	4,008.79037295
11	埼玉	172	熊谷	22,644,627	22,644,627	0	0	7,491	3,022.91108348
11	埼玉	172	熊谷	95,160,303	95,160,303	0	0	23,894	4,016.21940770
11	埼玉	172	熊谷	5,963,164	5,963,164	0	0	1,891	3,153.44478812
11	埼玉	174	浦和	105,647,599	105,647,599	0	0	30,886	3,442.85991521
11	埼玉	174	浦和	53,139,639	53,139,639	0	0	13,781	3,856.00747539
11	埼玉	174	浦和	102,696,742	102,696,742	0	0	29,554	3,474.8869619
11	埼玉	180	草加	88,161,847	88,161,847	0	0	26,128	3,374.22869867
11	埼玉	180	草加	59,941,967	59,941,967	0	0	17,189	3,487.22828424
11	埼玉	180	草加	62,882,226	62,882,226	0	0	18,218	3,451.65362705
11	埼玉	180	草加	80,884,976	80,884,976	0	0	22,497	3,595.36720369
11	埼玉	180	草加	109,030,294	109,030,294	0	0	32,418	3,363.26405294
11	埼玉	180	草加	74,233,612	74,233,612	0	0	21,295	3,485.96438376
11	埼玉	173	川口	128,333,207	128,333,207	0	0	39,103	3,281.92740878
11	埼玉	173	川口	33,189,402	33,189,402	0	0	8,968	3,700.86999326
11	埼玉	176	所沢	90,157,869	90,157,869	0	0	25,055	3,598.39828786
11	埼玉	176	所沢	15,600,059	15,600,059	0	0	4,838	3,225.81866183
11	埼玉	176	所沢	11,297,112	11,297,112	0	0	3,477	3,249.09735825
11	埼玉	176	所沢	23,486,150	43,327,222	0	33,088,454	3,045	7,713.02128983
11	埼玉	173	川口	84,225,813	84,225,813	0	0	23,356	3,606.17456213
11	埼玉	173	川口	138,374,269	138,374,269	0	0	40,982	3,376.46453304
11	埼玉	173	川口	4,663,865	4,663,865	0	0	1,240	3,761.18167824
11	埼玉	173	川口	93,461,454	93,461,454	0	0	27,043	3,456.03130153
11	埼玉	173	川口	73,025,865	73,025,865	0	0	21,904	3,333.90543438
11	埼玉	174	浦和	11,746,858	11,746,858	0	0	3,880	3,027.54082023
11	埼玉	174	浦和	129,059,337	129,059,337	0	0	19,911	16,313.90932475
11	埼玉	181	久喜	82,644,714	82,644,714	0	0	18,802	4,395.52779445
11	埼玉	172	熊谷	61,001,272	61,001,272	0	0	15,079	4,045.44544909
11	埼玉	180	草加	73,170,373	73,170,373	0	0	20,257	3,612.10311645
11	埼玉	171	川越	80,088,126	80,088,126	0	0	22,189	3,609.36168529
11	埼玉	180	草加	36,659,186	36,659,186	0	0	9,391	3,903.65091961
11	埼玉	180	草加	29,708,833	34,175,288	0	7,444,058	8,191	3,627.00932599
11	埼玉	180	草加	44,885,261	44,885,261	0	0	13,606	3,298.93142006
11	埼玉	174	浦和	39,908,164	39,908,164	0	0	10,392	3,840.27754347
11	埼玉	174	浦和	7,201,010	7,201,010	0	0	2,321	3,102.54619212
11	埼玉	171	川越	83,821,575	83,821,575	0	0	22,253	3,766.75393273
11	埼玉	181	久喜	50,287,390	50,287,390	0	0	12,422	4,048.25229089
11	埼玉	181	久喜	5,943,588	5,943,588	0	0	1,826	3,254.97706027
11	埼玉	171	川越	72,326,857	72,326,857	0	0	20,923	3,456.81103629
11	埼玉	177	飯能	53,165,484	53,165,484	0	0	11,528	4,611.85673293
11	埼玉	177	飯能	9,684,426	9,684,426	0	0	2,525	3,835.41610820
11	埼玉	174	浦和	46,877,456	46,877,456	0	0	12,729	3,682.72883349
11	埼玉	172	熊谷	65,035,540	65,035,540	0	0	7,734	8,409.04322286
11	埼玉	171	川越	104,920,013	104,920,013	0	0	30,538	3,435.71987296
11	埼玉	171	川越	40,885,567	40,885,567	0	0	11,211	3,646.91530198
11	埼玉	171	川越	36,492,687	36,492,687	0	0	9,753	3,741.68842340
11	埼玉	171	川越	14,005,367	20,444,775	0	10,732,346	3,086	4,538.35616496
11	埼玉	177	飯能	2,912,888	2,912,888	0	0	622	4,683.09934000
11	埼玉	179	東松山	20,979,511	20,979,511	0	0	2,488	8,432.27948080
11	埼玉	179	東松山	28,132,233	39,068,808	0	18,224,292	6,744	4,152.92075333
11	埼玉	179	東松山	40,899,956	40,899,956	0	0	9,374	4,377.13573747
11	埼玉	179	東松山	2,012,289	2,012,289	0	0	530	3,796.7245317
11	埼玉	179	東松山	9,087,000	9,087,000	0	0	2,946	3,084.52134354
11	埼玉	171	川越	24,738,655	37,948,813	0	22,016,596	5,094	4,856.43021083
11	埼玉	179	東松山	25,937,126	41,724,525	0	26,312,331	4,934	5,256.81514077
11	埼玉	171	川越	11,423,405	11,423,405	0	0	3,661	3,120.29631722
11	埼玉	175	秩父	29,858,876	58,480,861	0	43,303,309	3,522	8,477.81822866
11	埼玉	175	秩父	1,672,656	1,672,656	0	0	351	4,765.40287016
11	埼玉	175	秩父	7,947,498	7,947,498	0	0	2,201	3,610.85800967
11	埼玉	175	秩父	22,849,939	49,119,221	0	43,782,137	1,274	17,935.58786316
11	埼玉	175	秩父	1,704,755	1,704,755	0	0	353	4,829.33528445
11	埼玉	175	秩父	12,043,306	14,852,239	0	4,681,555	2,911	4,137.17154350
11	埼玉	175	秩父	14,410,971	33,019,683	0	31,013,521	3,477	41,530.17516062
11	埼玉	175	秩父	9,990,589	19,226,173	0	15,392,640	684	14,606.12359051
11	埼玉	175	秩父	12,715,041	29,958,287	0	28,738,744	58	219,224.83765348
11	埼玉	175	秩父	40,109,392	95,369,970	0	92,100,963	565	70,990.07373209
11	埼玉	175	秩父	9,542,372	15,162,945	0	9,367,622	1,593	5,990.18957450
11	埼玉	179	東松山	18,980,313	42,346,953	0	38,944,399	889	21,350.18341696
11	埼玉	178	本庄	10,573,444	12,932,817	0	3,932,289	2,903	3,642.24720942
11	埼玉	178	本庄	14,244,138	14,244,138	0	0	4,668	3,051.44352756
11	埼玉	178	本庄	1,221,936	1,221,936	0	0	251	4,868.27260044
11	埼玉	178	本庄	11,259,130	13,520,419	0	3,768,814	3,174	3,547.30007870
11	埼玉	178	本庄	61,567,229	112,081,445	0	84,190,360	7,891	7,802.20873474
11	埼玉	172	熊谷	20,978,810	27,568,796	0	10,983,310	5,361	3,913.22702876

都道府県	単位料金区域	局	a. 原価(円)	(a)コスト	(b)左記のうち接続料原価に加工しているもの	(c)(再掲)き線点遠隔収容装置から加入者交換機間のうち、遠隔収容装置設置局から加入者交換機設置局間に設置するもので、現に設置している遠隔収容装置設置局のものに係る費用	b. 回線数(回線)	c. 1回線あたりコスト(円/回線)
算定方法			(a)-(b)-(c)×3/5	総務省モデルによる値から回線工事費に係る原価を控除した値	(a)×0/5	総務省モデル(出力値)より	総務省モデル(出力値)より	a÷b
11	埼玉	172 熊谷	40,835,886	72,781,760	0	53,243,123	6,399	6,381.60425660
11	埼玉	172 熊谷	18,923,376	26,210,786	0	12,145,684	4,505	4,200.52734016
11	埼玉	172 熊谷	8,927,139	8,927,139	0	0	2,878	3,101.85501787
11	埼玉	172 熊谷	13,681,975	17,324,915	0	6,071,566	3,607	3,793.17303292
11	埼玉	172 熊谷	26,621,708	39,199,159	0	20,962,418	5,937	4,484.03370549
11	埼玉	172 熊谷	7,162,673	7,162,673	0	0	2,266	3,160.93249994
11	埼玉	181 久喜	14,150,185	14,150,185	0	0	4,521	3,129.87937664
11	埼玉	172 熊谷	5,359,420	5,359,420	0	0	1,662	3,224.68129525
8	茨城	138 古河	9,401,594	9,401,594	0	0	3,240	2,901.72642479
11	埼玉	181 久喜	21,285,578	35,423,538	0	23,563,267	3,427	6,211.14033270
11	埼玉	181 久喜	44,126,791	44,126,791	0	0	10,545	4,184.61747123
11	埼玉	181 久喜	1,583,896	1,583,896	0	0	358	4,388.42440069
11	埼玉	181 久喜	19,697,641	23,866,862	0	6,948,701	5,215	3,777.11237391
11	埼玉	181 久喜	23,060,710	27,723,483	0	7,771,288	6,397	3,604.92574196
11	埼玉	181 久喜	49,229,620	80,830,944	0	52,668,874	8,572	5,743.07276081
11	埼玉	181 久喜	74,483,518	74,483,518	0	0	17,934	4,153.20161891
11	埼玉	181 久喜	6,785,761	6,785,761	0	0	2,106	3,222.10884270
11	埼玉	180 草加	20,848,154	20,848,154	0	0	6,548	3,183.89649972
11	埼玉	180 草加	46,859,828	46,859,828	0	0	12,044	3,890.19717100
11	埼玉	174 浦和	31,184,140	50,504,024	0	32,199,807	6,028	5,173.21492985
11	埼玉	174 浦和	2,615,165	2,615,165	0	0	747	3,500.89056283
12	千葉	182 千葉	66,259,366	66,259,366	0	0	17,835	3,715.13128612
12	千葉	182 千葉	112,984,879	112,984,879	0	0	30,371	3,720.15669309
12	千葉	182 千葉	123,299,034	123,299,034	0	0	34,516	3,572.22836081
12	千葉	182 千葉	88,692,476	88,692,476	0	0	23,626	3,754.01989878
12	千葉	182 千葉	134,760,389	134,760,389	0	0	36,591	3,682.88346286
12	千葉	182 千葉	11,515,571	15,491,018	0	6,625,744	2,700	4,265.02643462
12	千葉	182 千葉	72,390,154	72,390,154	0	0	19,278	3,755.06559064
12	千葉	182 千葉	17,911,059	17,911,059	0	0	5,809	3,083.32911887
12	千葉	182 千葉	2,702,041	2,702,041	0	0	731	3,696.36301024
12	千葉	182 千葉	49,664,650	49,664,650	0	0	12,159	4,084.59987173
12	千葉	182 千葉	78,601,196	141,223,179	0	104,369,973	8,434	9,319.56317396
12	千葉	182 千葉	66,314,836	66,314,836	0	0	18,445	3,595.27439291
12	千葉	182 千葉	111,347,229	111,347,229	0	0	31,855	3,495.43962727
12	千葉	183 鎌子	81,809,303	81,809,303	0	0	17,847	4,583.92462368
12	千葉	183 鎌子	3,053,867	3,053,867	0	0	863	3,538.66413816
12	千葉	183 鎌子	21,051,806	41,999,689	0	34,913,138	2,038	10,329.63966622
12	千葉	184 市川	52,063,731	52,063,731	0	0	14,014	3,715.12281081
12	千葉	184 市川	64,581,354	64,581,354	0	0	18,326	3,524.02890347
12	千葉	184 市川	139,887,883	139,887,883	0	0	38,116	3,669.53203148
12	千葉	184 市川	67,122,023	67,122,023	0	0	18,111	3,706.14673215
12	千葉	184 市川	55,280,137	55,280,137	0	0	15,006	3,683.86939605
12	千葉	184 市川	14,875,453	14,875,453	0	0	4,701	3,164.31666394
12	千葉	184 市川	40,075,701	40,075,701	0	0	10,726	3,736.31754655
12	千葉	185 船橋	96,085,474	96,085,474	0	0	24,385	3,940.35161691
12	千葉	185 船橋	125,954,625	125,954,625	0	0	36,414	3,458.96153128
12	千葉	185 船橋	73,937,679	73,937,679	0	0	20,524	3,602.49846546
12	千葉	185 船橋	48,603,943	48,603,943	0	0	13,248	3,668.77589603
12	千葉	185 船橋	22,575,153	34,002,499	0	19,045,576	4,484	5,034.60148524
12	千葉	185 船橋	48,660,633	48,660,633	0	0	13,605	3,576.67277120
12	千葉	186 館山	71,054,133	71,054,133	0	0	14,310	4,965.34825205
12	千葉	186 館山	12,014,790	12,014,790	0	0	3,707	3,241.10864783
12	千葉	186 館山	4,293,901	4,293,901	0	1,225	3,505.22540855	
12	千葉	186 館山	6,311,899	6,311,899	0	0	1,889	3,341.39685351
12	千葉	186 館山	3,582,150	3,582,150	0	0	1,004	3,567.87883762
12	千葉	187 木更津	39,044,939	39,044,939	0	0	8,616	4,531.67818573
12	千葉	187 木更津	39,171,457	39,171,457	0	0	9,042	4,332.16729100
12	千葉	187 木更津	11,339,055	20,732,017	0	15,654,936	1,419	7,990.87716065
12	千葉	187 木更津	45,015,795	45,015,795	0	0	6,281	7,166.97898175
12	千葉	187 木更津	28,814,282	51,042,738	0	37,047,428	4,299	6,702.55452057
12	千葉	187 木更津	1,844,362	1,844,362	0	0	442	4,172.76482080
12	千葉	184 市川	131,112,540	131,112,540	0	0	39,634	3,308.08245501
12	千葉	184 市川	101,729,286	101,729,286	0	0	29,012	3,506.45545325
12	千葉	184 市川	121,846,191	121,846,191	0	0	34,873	3,493.97996810
12	千葉	184 市川	16,570,162	16,570,162	0	0	5,209	3,181.06393549
12	千葉	193 柏	78,026,791	78,026,791	0	0	17,620	4,428.30822508
12	千葉	193 柏	5,842,302	5,842,302	0	0	1,743	3,351.86586483
12	千葉	193 柏	18,825,647	18,825,647	0	0	5,970	3,153.37468806
12	千葉	188 佐原	41,365,377	41,365,377	0	0	7,766	5,326.47135777
12	千葉	188 佐原	4,691,591	4,691,591	0	0	1,364	3,439.58248709
12	千葉	188 佐原	4,453,947	4,453,947	0	0	1,305	3,412.98635364
12	千葉	188 佐原	3,462,394	3,462,394	0	0	965	3,587.97354351
12	千葉	188 佐原	6,960,073	6,960,073	0	0	2,112	3,295.48932302
12	千葉	189 茂原	110,002,899	110,002,899	0	0	25,421	4,327.24513712
12	千葉	189 茂原	8,647,403	8,647,403	0	0	2,699	3,203.92843040
12	千葉	189 茂原	5,085,462	5,085,462	0	0	1,523	3,339.10856622
12	千葉	190 成田	51,227,787	51,227,787	0	0	10,027	5,108.98443635
12	千葉	190 成田	14,856,476	14,856,476	0	0	4,672	3,179.89648796
12	千葉	190 成田	57,100,069	57,100,069	0	0	12,283	4,648.70709003
12	千葉	190 成田	2,415,080	2,415,080	0	0	653	3,698.43844711
12	千葉	190 成田	12,967,980	12,967,980	0	0	4,032	3,216.26478123
12	千葉	190 成田	3,383,794	3,383,794	0	0	958	3,532.14375275
12	千葉	182 千葉	58,211,487	58,211,487	0	0	14,076	4,135.51343578
12	千葉	182 千葉	81,889,280	81,889,280	0	0	22,443	3,648.76707700
12	千葉	182 千葉	7,196,026	7,196,026	0	0	2,238	3,215.38232718
12	千葉	191 東金	58,251,208	58,251,208	0	0	13,407	4,344.83539219
12	千葉	191 東金	2,083,033	2,083,033	0	0	523	3,982.85425470
12	千葉	191 東金	18,401,706	24,499,181	0	10,162,458	4,492	4,096.55075175
12	千葉	192 八日市場	82,796,897	82,796,897	0	0	8,438	9,812.38410207
12	千葉	192 八日市場	2,420,908	2,420,908	0	0	641	3,776.76714147
12	千葉	192 八日市場	3,939,206	3,939,206	0	0	1,148	3,431.36377603
12	千葉	192 八日市場	72,402,533	72,402,533	0	0	13,367	5,416.51330500
12	千葉	185 船橋	134,384,001	134,384,001	0	0	38,277	3,510.82898285
12	千葉	185 船橋	48,586,056	48,586,056	0	0	12,072	4,024.89848415
12	千葉	193 柏	63,843,958	63,843,958	0	0	17,022	3,750.67312003

都道府県	単位料金区域	局	a. 原価(円)	(a)コスト	(b)左記のうち接続料原価に加工しているもの	(c)(再掲)き線点遠隔收容装置から加入者交換機間のうち、遠隔收容装置設置局から加入者交換機設置局間に設置するもので、現に設置している遠隔收容装置設置局のものに係る費用	b. 回線数(回線)	c. 1回線あたりコスト(円/回線)
算定方法			(a)-(b)-(c)×3/5	総務省モデルによる値から回線工事費に係る原価を控除した値	(a)×0/5	総務省モデル(出力値)より	総務省モデル(出力値)より	a÷b
12	千葉	193 柏	67,680,535	67,680,535	0	0	19,431	3,483.12155908
12	千葉	193 柏	63,765,082	63,765,082	0	0	15,654	4,073.40501006
12	千葉	193 柏	81,355,421	81,355,421	0	0	22,030	3,692.93787220
12	千葉	196 大原	18,926,195	18,926,195	0	0	6,096	3,104.69075601
12	千葉	196 大原	24,683,201	48,972,184	0	40,481,639	2,619	9,424.66629269
12	千葉	196 大原	3,534,781	3,534,781	0	0	1,029	3,435.16128787
12	千葉	194 市原	95,086,219	95,086,219	0	0	23,777	3,999.08396335
12	千葉	194 市原	48,622,327	48,622,327	0	0	12,233	3,945.65665449
12	千葉	194 市原	37,629,073	37,629,073	0	0	9,140	4,116.96640917
12	千葉	194 市原	43,879,623	43,879,623	0	0	10,170	4,314.61386178
12	千葉	194 市原	13,948,818	19,067,273	0	8,530,759	3,099	4,501.07056554
12	千葉	194 市原	84,221,184	84,221,184	0	0	4,057	20,759.47357866
12	千葉	194 市原	9,656,527	9,656,527	0	0	2,819	3,425.51508512
12	千葉	194 市原	8,675,180	8,675,180	0	0	2,494	3,478.42036836
12	千葉	194 市原	3,664,232	3,664,232	0	0	955	3,836.89214140
12	千葉	194 市原	12,782,410	12,782,410	0	0	3,781	3,380.69567348
12	千葉	194 市原	8,392,428	17,761,384	0	15,614,926	329	25,508.90061205
12	千葉	194 市原	2,915,895	2,915,895	0	0	721	4,044.23739131
12	千葉	194 市原	9,183,555	18,049,150	0	14,775,991	837	10,971.98977252
12	千葉	193 柏	54,506,408	54,506,408	0	0	15,114	3,606.35222594
12	千葉	193 柏	43,210,409	43,210,409	0	0	11,275	3,832.40876875
12	千葉	185 船橋	94,795,861	94,795,861	0	0	25,974	3,649.44428521
12	千葉	185 船橋	37,323,641	37,323,641	0	0	9,964	3,745.84919335
12	千葉	185 船橋	10,604,504	10,604,504	0	0	3,261	3,251.91787185
12	千葉	193 柏	65,115,041	65,115,041	0	0	17,532	3,714.06804864
12	千葉	193 柏	21,339,310	21,339,310	0	0	6,761	3,156.23582368
12	千葉	193 柏	7,264,472	7,264,472	0	0	2,193	3,312.52617788
12	千葉	195 鴨川	37,563,665	37,563,665	0	0	8,651	4,342.11820049
12	千葉	195 鴨川	1,895,137	1,895,137	0	0	365	5,192.15750884
12	千葉	195 鴨川	3,607,789	3,607,789	0	0	890	4,053.69506239
12	千葉	195 鴨川	16,797,752	34,731,211	0	29,889,098	1,210	13,882.43980062
12	千葉	195 鴨川	2,687,424	2,687,424	0	0	615	4,369.79478107
12	千葉	185 船橋	71,910,720	71,910,720	0	0	19,338	3,718.62241619
12	千葉	187 木更津	69,061,041	69,061,041	0	0	15,908	4,341.27742189
12	千葉	187 木更津	1,427,477	1,427,477	0	0	287	4,973.78686728
12	千葉	187 木更津	3,994,333	3,994,333	0	0	1,092	3,657.81421118
12	千葉	187 木更津	6,016,695	6,016,695	0	0	1,740	3,457.87059088
12	千葉	187 木更津	3,310,793	3,310,793	0	0	888	3,728.37040961
12	千葉	187 木更津	16,061,686	35,445,951	0	32,307,107	488	32,913.29183646
12	千葉	187 木更津	5,744,062	10,229,103	0	7,475,068	601	9,557.50795738
12	千葉	187 木更津	2,487,892	2,487,892	0	0	624	3,987.00568408
12	千葉	187 木更津	56,334,442	56,334,442	0	0	5,424	10,386.14344592
12	千葉	187 木更津	13,662,025	25,024,936	0	18,938,185	1,736	7,869.83004167
12	千葉	187 木更津	2,231,005	2,231,005	0	0	557	4,005.39550274
12	千葉	187 木更津	7,969,660	7,969,660	0	0	2,363	3,372.68746202
12	千葉	187 木更津	2,830,397	2,830,397	0	0	723	3,914.79541945
12	千葉	187 木更津	20,383,949	46,065,203	0	42,802,089	688	29,627.83227526
12	千葉	184 市川	142,730,662	142,730,662	0	0	37,348	3,821.64136637
12	千葉	182 千葉	67,541,631	67,541,631	0	0	16,308	4,141.62564601
12	千葉	182 千葉	95,551,257	95,551,257	0	0	6,847	13,955.20031160
12	千葉	187 木更津	49,770,297	49,770,297	0	0	9,464	5,258.90715322
12	千葉	187 木更津	16,249,328	25,673,897	0	15,707,615	3,054	5,320.67046496
12	千葉	182 千葉	51,035,534	51,035,534	0	0	12,404	4,114.44165098
12	千葉	182 千葉	40,688,778	88,132,712	0	79,073,223	2,692	15,114.70225783
12	千葉	193 柏	10,473,218	10,473,218	0	0	3,239	3,233.47263288
12	千葉	193 柏	21,981,119	43,914,399	0	36,555,467	2,167	10,143.57116337
12	千葉	193 柏	37,679,887	37,679,887	0	0	8,799	4,282.29201062
12	千葉	193 柏	1,354,300	1,354,300	0	0	260	5,208.84692281
12	千葉	182 千葉	14,782,363	14,782,363	0	0	4,750	3,112.07643551
12	千葉	190 成田	56,116,011	56,116,011	0	0	11,409	4,918.57397740
12	千葉	190 成田	2,976,838	2,976,838	0	0	828	3,595.21528691
12	千葉	190 成田	2,434,561	2,434,561	0	0	653	3,728.27145863
12	千葉	190 成田	8,588,924	12,677,537	0	6,847,688	1,717	4,990.63737471
12	千葉	185 船橋	163,862,395	163,862,395	0	0	8,516	19,241.70912012
12	千葉	190 成田	14,352,328	16,351,093	0	3,331,276	4,055	3,539.41504271
12	千葉	190 成田	153,911,706	153,911,706	0	0	8,333	18,470.14353830
12	千葉	190 成田	8,473,416	8,473,416	0	0	2,591	3,270.32657984
12	千葉	190 成田	22,671,473	31,004,108	0	13,887,725	5,277	4,296.28055910
12	千葉	190 成田	6,016,894	6,016,894	0	0	1,786	3,368.92138132
12	千葉	188 佐原	16,414,299	25,340,933	0	14,877,723	3,242	5,063.01629442
12	千葉	190 成田	10,239,707	10,239,707	0	0	2,893	3,539.47705041
12	千葉	188 佐原	58,447,666	58,447,666	0	0	6,399	9,133.87493695
12	千葉	188 佐原	4,049,424	4,049,424	0	0	1,177	3,440.46206225
12	千葉	188 佐原	19,849,051	38,003,454	0	30,257,338	2,269	8,747.92910866
12	千葉	188 佐原	1,691,240	1,691,240	0	0	387	4,370.12872643
12	千葉	188 佐原	4,737,711	4,737,711	0	0	1,391	3,405.97452901
12	千葉	192 八日市場	27,913,439	51,800,557	0	39,811,863	3,550	7,862.94047760
12	千葉	192 八日市場	5,656,254	5,656,254	0	0	1,704	3,319.39787039
12	千葉	192 八日市場	2,227,491	2,227,491	0	0	589	3,781.81753509
12	千葉	192 八日市場	7,741,494	9,372,003	0	2,717,515	1,960	3,949.74204355
12	千葉	188 佐原	30,131,874	58,432,307	0	47,167,388	3,389	8,891.08112247
12	千葉	188 佐原	3,289,067	3,289,067	0	0	925	3,555.74838158
12	千葉	183 銚子	9,937,514	9,937,514	0	0	3,134	3,170.87239538
12	千葉	183 銚子	10,042,604	10,042,604	0	0	3,184	3,154.08428109
12	千葉	192 八日市場	15,671,976	26,644,334	0	18,287,263	2,534	6,184.67882700
12	千葉	192 八日市場	2,721,930	2,721,930	0	0	726	3,749.21494718
12	千葉	192 八日市場	8,511,303	8,511,303	0	0	2,638	3,226.42278230
12	千葉	191 東金	46,510,396	46,510,396	0	0	10,049	4,628.36065099
12	千葉	191 東金	8,140,596	8,140,596	0	0	2,536	3,210.01407937
12	千葉	191 東金	23,743,897	34,233,100	0	17,482,005	5,251	4,521.78575296
12	千葉	191 東金	24,334,266	38,722,315	0	23,980,082	4,715	5,161.03193564
12	千葉	191 東金	7,115,935	7,115,935	0	0	2,206	3,225.71833995
12	千葉	191 東金	29,221,042	58,141,285	0	48,200,406	3,005	9,724.14032411
12	千葉	191 東金	6,721,590	6,721,590	0	0	2,061	3,261.32476254
12	千葉	191 東金	3,572,228	3,572,228	0	0	1,038	3,441.45296558

都道府県	単位料金区域	局	a. 原価(円)	(a)コスト	(b)左記のうち接続料原価に加工しているもの	(c)(再掲)き線点遠隔収容装置から加入者交換機間のうち、遠隔収容装置設置局から加入者交換機設置局間に設置するもので、現に設置している遠隔収容装置設置局のものに係る費用	b. 回線数(回線)	c. 1回線あたりコスト(円/回線)
12	千葉	192 八日市場	30,414,449	58,228,714	0	46,357,109	3,493	8,707.25700259
12	千葉	192 八日市場	23,121,518	35,208,547	0	20,145,049	4,757	4,860.52503730
12	千葉	192 八日市場	5,963,880	5,963,880	0	0	1,813	3,289.50909955
12	千葉	192 八日市場	2,146,344	2,146,344	0	0	582	3,687.87638553
12	千葉	189 茂原	13,800,934	19,057,564	0	9,094,384	3,089	4,403.02170585
12	千葉	189 茂原	5,279,093	5,279,093	0	0	1,573	3,356.06704178
12	千葉	189 茂原	1,520,457	1,520,457	0	0	355	4,282.97692597
12	千葉	189 茂原	25,634,390	41,933,163	0	27,164,622	4,676	5,482.11935995
12	千葉	189 茂原	10,624,638	10,624,638	0	0	3,318	3,202.12106449
12	千葉	189 茂原	25,795,147	52,434,133	0	44,398,310	2,313	11,152.24682055
12	千葉	189 茂原	9,707,980	19,439,663	0	16,219,138	709	13,692.49676828
12	千葉	189 茂原	10,491,018	15,488,159	0	8,328,569	2,123	4,941.60044345
12	千葉	196 大原	8,510,103	8,510,103	0	0	2,676	3,180.15796712
12	千葉	196 大原	2,349,560	2,349,560	0	0	620	3,789.61295258
12	千葉	196 大原	2,298,872	2,298,872	0	0	597	3,850.70713066
12	千葉	196 大原	23,385,128	54,569,056	0	51,973,213	457	51,170.95890347
12	千葉	196 大原	8,387,184	8,387,184	0	0	2,613	3,209.79097261
12	千葉	196 大原	9,686,533	9,686,533	0	0	3,061	3,164.49964215
12	千葉	196 大原	21,853,754	21,853,754	0	0	4,164	5,248.25990272
12	千葉	196 大原	17,867,617	17,867,617	0	0	3,038	5,881.37483451
12	千葉	196 大原	24,280,546	37,301,089	0	21,700,905	4,882	4,973.48340826
12	千葉	186 館山	13,558,724	24,608,644	0	18,416,532	1,842	7,360.87104546
12	千葉	186 館山	4,991,052	4,991,052	0	0	1,449	3,444.48039937
12	千葉	186 館山	2,081,520	2,081,520	0	0	502	4,146.45351816
12	千葉	186 館山	10,239,220	10,239,220	0	0	3,140	3,260.89813142
12	千葉	186 館山	1,319,083	1,319,083	0	0	256	5,152.66644887
12	千葉	186 館山	2,279,526	2,279,526	0	0	581	3,923.45272753
12	千葉	186 館山	5,371,187	5,371,187	0	0	1,564	4,334.26304234
12	千葉	186 館山	7,906,187	7,906,187	0	0	2,374	3,330.32308598
12	千葉	186 館山	12,501,711	12,501,711	0	0	3,877	3,224.58365082
12	千葉	186 館山	3,641,563	3,641,563	0	0	1,019	3,573.66314403
12	千葉	186 館山	5,719,811	5,719,811	0	0	1,673	3,418.89473354
12	千葉	186 館山	1,010,665	1,010,665	0	0	153	6,605.65077282
12	千葉	186 館山	20,577,189	40,994,903	0	34,029,524	2,024	10,166.59519463
12	千葉	195 鴨川	6,511,826	6,511,826	0	0	1,747	3,727.43314568
12	千葉	195 鴨川	9,572,759	16,662,357	0	11,815,995	1,097	8,726.30764849
13	東京	197 東京	86,530,623	86,530,623	0	0	27,759	3,117.20966304
13	東京	197 東京	103,342,014	103,342,014	0	0	33,186	3,114.02440909
13	東京	197 東京	82,615,620	82,615,620	0	0	26,489	3,118.86517579
13	東京	197 東京	46,353,791	46,353,791	0	0	14,840	3,123.57084913
13	東京	197 東京	106,187,629	106,187,629	0	0	34,095	3,114.46337915
13	東京	197 東京	109,235,617	109,235,617	0	0	35,089	3,113.10146356
13	東京	197 東京	18,470,025	18,470,025	0	0	5,839	3,163.21719314
13	東京	197 東京	42,742,927	42,742,927	0	0	13,677	3,125.16833242
13	東京	197 東京	65,926,389	65,926,389	0	0	21,097	3,124.91772022
13	東京	197 東京	54,052,289	54,052,289	0	0	17,320	3,120.80192377
13	東京	197 東京	83,178,877	83,178,877	0	0	26,727	3,112.16660568
13	東京	197 東京	69,769,362	69,769,362	0	0	19,403	3,595.80282433
13	東京	197 東京	51,850,173	51,850,173	0	0	16,600	3,123.50440722
13	東京	197 東京	70,238,626	70,238,626	0	0	22,552	3,114.51870954
13	東京	197 東京	75,645,756	75,645,756	0	0	24,229	3,122.11632704
13	東京	197 東京	116,460,798	116,460,798	0	0	35,511	3,285.12025447
13	東京	197 東京	137,222,444	137,222,444	0	0	42,573	3,223.22702610
13	東京	197 東京	132,672,308	132,672,308	0	0	40,962	3,238.91186080
13	東京	197 東京	152,473,383	152,473,383	0	0	48,030	3,174.54471538
13	東京	197 東京	107,567,004	107,567,004	0	0	32,770	3,282.48411109
13	東京	197 東京	151,971,534	151,971,534	0	0	46,955	3,236.53571182
13	東京	197 東京	126,420,246	126,420,246	0	0	40,605	3,113.41574334
13	東京	197 東京	64,491,802	64,491,802	0	0	20,599	3,130.82196113
13	東京	197 東京	96,130,119	96,130,119	0	0	30,854	3,115.64527072
13	東京	197 東京	102,097,568	102,097,568	0	0	32,742	3,118.24470115
13	東京	197 東京	65,435,803	65,435,803	0	0	20,251	3,231.23813552
13	東京	197 東京	111,834,746	111,834,746	0	0	34,942	3,200.58227049
13	東京	197 東京	41,943,231	41,943,231	0	0	13,408	3,128.22428761
13	東京	197 東京	50,077,012	50,077,012	0	0	15,940	3,141.59421574
13	東京	197 東京	70,675,681	70,675,681	0	0	22,644	3,121.16589450
13	東京	197 東京	107,711,314	107,711,314	0	0	33,504	3,214.87923799
13	東京	197 東京	67,047,152	67,047,152	0	0	21,402	3,132.75169017
13	東京	197 東京	108,363,408	108,363,408	0	0	34,301	3,159.19092869
13	東京	197 東京	168,254,583	168,254,583	0	0	52,312	3,216.36684799
13	東京	197 東京	54,746,273	54,746,273	0	0	17,509	3,126.75040167
13	東京	197 東京	108,351,344	108,351,344	0	0	34,254	3,163.17348108
13	東京	197 東京	31,746,355	31,746,355	0	0	4,824	6,580.91930271
13	東京	197 東京	29,207,220	29,207,220	0	0	6,856	4,280.09630716
13	東京	197 東京	84,954,011	84,954,011	0	0	23,347	3,638.75491121
13	東京	197 東京	121,119,455	121,119,455	0	0	39,342	3,078.62983595
13	東京	197 東京	94,093,289	94,093,289	0	0	28,922	3,253.34655314
13	東京	197 東京	133,124,524	133,124,524	0	0	6,174	21,562.11925398
13	東京	197 東京	164,812,274	164,812,274	0	0	52,848	3,118.60948153
13	東京	197 東京	71,788,248	71,788,248	0	0	21,799	3,293.18995162
13	東京	197 東京	148,917,924	148,917,924	0	0	47,089	3,162.47794496
13	東京	197 東京	127,413,216	127,413,216	0	0	40,127	3,175.24897868
13	東京	197 東京	108,507,140	108,507,140	0	0	32,973	3,290.78762049
13	東京	197 東京	75,410,597	75,410,597	0	0	23,437	3,217.58742678
13	東京	197 東京	73,462,753	73,462,753	0	0	22,499	3,265.15635527
13	東京	197 東京	26,828,388	26,828,388	0	0	7,637	3,512.94858167
13	東京	197 東京	78,305,162	78,305,162	0	0	24,397	3,209.62255713
13	東京	197 東京	78,180,179	78,180,179	0	0	24,232	3,226.31969283
13	東京	197 東京	10,003,619	10,003,619	0	0	2,777	3,602.31134909
13	東京	197 東京	228,744,123	228,744,123	0	0	61,142	3,741.19465277
13	東京	197 東京	46,435,775	46,435,775	0	0	14,799	3,137.76438673
13	東京	197 東京	52,927,860	52,927,860	0	0	16,305	3,246.11222895
13	東京	197 東京	113,054,509	113,054,509	0	0	36,033	3,137.52696722
13	東京	197 東京	99,705,468	99,705,468	0	0	31,634	3,151.84511633
13	東京	197 東京	82,824,577	82,824,577	0	0	25,859	3,202.93040294

都道府県	単位料金区域	局	a. 原価(円)	(a)コスト	(b)左記のうち接続料原価に加工しているもの	(c)(再掲)き線点遠隔收容装置から加入者交換機間のうち、遠隔收容装置設置局から加入者交換機設置局間に設置するもので、現に設置している遠隔收容装置設置局のものに係る費用	b. 回線数(回線)	c. 1回線あたりコスト(円/回線)
13	東京	197 東京	53,214,296	53,214,296	0	0	16,274	3,269.89651773
13	東京	197 東京	112,675,913	112,675,913	0	0	36,265	3,107.01539021
13	東京	197 東京	81,516,194	81,516,194	0	0	25,514	3,194.95938150
13	東京	197 東京	73,002,471	73,002,471	0	0	23,363	3,124.70450551
13	東京	197 東京	98,750,567	98,750,567	0	0	31,054	3,179.96287663
13	東京	197 東京	86,171,224	86,171,224	0	0	27,616	3,120.33692384
13	東京	197 東京	104,321,072	104,321,072	0	0	33,296	3,133.14127679
13	東京	197 東京	80,342,933	80,342,933	0	0	25,900	3,102.04375796
13	東京	197 東京	111,398,605	111,398,605	0	0	35,545	3,134.01618661
13	東京	197 東京	98,239,730	98,239,730	0	0	31,207	3,148.00300459
13	東京	197 東京	110,402,707	110,402,707	0	0	35,214	3,135.19359001
13	東京	197 東京	60,833,413	60,833,413	0	0	18,746	3,245.14097848
13	東京	197 東京	75,208,408	75,208,408	0	0	23,733	3,168.93808739
13	東京	197 東京	150,123,142	150,123,142	0	0	47,174	3,182.32801786
13	東京	197 東京	89,289,218	89,289,218	0	0	28,047	3,183.56831666
13	東京	197 東京	122,784,254	122,784,254	0	0	38,474	3,191.35660427
13	東京	197 東京	88,711,272	88,711,272	0	0	28,237	3,141.66775182
13	東京	197 東京	53,343,012	53,343,012	0	0	17,044	3,129.72378281
13	東京	197 東京	93,671,241	93,671,241	0	0	29,544	3,170.56731009
13	東京	197 東京	94,258,941	94,258,941	0	0	29,720	3,171.56598162
13	東京	197 東京	99,244,328	99,244,328	0	0	31,870	3,114.03602738
13	東京	197 東京	74,606,509	74,606,509	0	0	23,084	3,231.95757415
13	東京	197 東京	153,224,653	153,224,653	0	0	49,868	3,072.80474552
13	東京	197 東京	132,504,535	132,504,535	0	0	41,186	3,217.22272684
13	東京	197 東京	134,907,488	134,907,488	0	0	42,176	3,198.67907035
13	東京	197 東京	151,756,565	151,756,565	0	0	48,773	3,111.48719996
13	東京	197 東京	91,873,364	91,873,364	0	0	29,277	3,138.07302598
13	東京	197 東京	122,627,814	122,627,814	0	0	38,294	3,202.27225684
13	東京	197 東京	61,602,498	61,602,498	0	0	19,425	3,171.29976777
13	東京	197 東京	89,281,028	89,281,028	0	0	28,520	3,130.47084218
13	東京	197 東京	71,728,761	71,728,761	0	0	21,962	3,266.03954824
13	東京	197 東京	95,278,037	95,278,037	0	0	30,110	3,164.33202060
13	東京	197 東京	66,569,159	66,569,159	0	0	19,787	3,364.28262742
13	東京	197 東京	130,429,051	130,429,051	0	0	39,671	3,287.76817028
13	東京	197 東京	103,425,496	103,425,496	0	0	32,700	3,162.85920615
13	東京	197 東京	101,239,719	101,239,719	0	0	31,197	3,245.17483819
13	東京	197 東京	126,989,292	126,989,292	0	0	40,070	3,169.18623603
13	東京	197 東京	80,075,241	80,075,241	0	0	24,978	3,205.83075645
13	東京	197 東京	88,042,850	88,042,850	0	0	27,287	3,226.54926678
13	東京	197 東京	109,156,619	109,156,619	0	0	33,449	3,263.37467153
13	東京	197 東京	117,487,083	117,487,083	0	0	37,341	3,146.32932259
13	東京	197 東京	191,032,914	191,032,914	0	0	60,414	3,162.06365748
13	東京	197 東京	94,240,797	94,240,797	0	0	29,832	3,159.05096888
13	東京	198 八王子	98,140,740	98,140,740	0	0	28,837	3,403.29230609
13	東京	198 八王子	84,444,691	84,444,691	0	0	23,712	3,561.26395121
13	東京	198 八王子	29,864,003	29,864,003	0	0	7,165	4,168.03956065
13	東京	198 八王子	19,664,885	19,664,885	0	0	3,388	5,804.27550421
13	東京	198 八王子	76,446,375	76,446,375	0	0	22,795	3,353.64661747
13	東京	198 八王子	40,086,834	40,086,834	0	0	10,943	3,663.23991573
13	東京	198 八王子	22,538,921	22,741,717	0	10,337,994	4,945	4,557.92123822
13	東京	198 八王子	108,028,310	108,028,310	0	0	31,706	3,407.18824103
13	東京	199 立川	102,892,077	102,892,077	0	0	29,967	3,433.51276027
13	東京	199 立川	51,799,736	51,799,736	0	0	15,396	3,364.49312890
13	東京	200 武蔵野三鷹	76,804,859	76,804,859	0	0	23,489	3,269.82243839
13	東京	200 武蔵野三鷹	34,974,932	34,974,932	0	0	10,306	3,393.64760905
13	東京	200 武蔵野三鷹	59,397,333	59,397,333	0	0	16,239	3,657.69645009
13	東京	200 武蔵野三鷹	129,311,260	129,311,260	0	0	38,866	3,325.39371037
13	東京	201 青梅	71,063,702	71,063,702	0	0	19,733	3,601.26196324
13	東京	201 青梅	44,556,064	44,556,064	0	0	11,859	3,757.15185944
13	東京	201 青梅	19,458,761	37,362,444	0	29,839,471	1,892	10,284.75735899
13	東京	201 青梅	3,831,594	3,831,594	0	0	789	4,856.26659674
13	東京	201 青梅	7,873,864	7,873,864	0	0	1,818	4,331.05839212
13	東京	202 園分寺	181,045,613	181,045,613	0	0	53,702	3,371.30112671
13	東京	199 立川	93,920,106	93,920,106	0	0	25,919	3,623.90068239
13	東京	200 武蔵野三鷹	148,669,161	148,669,161	0	0	44,583	3,334.66031655
14	神奈川	213 相模原	119,309,792	119,309,792	0	0	35,992	3,371.09492961
14	神奈川	213 相模原	47,971,443	47,971,443	0	0	12,297	3,838.63673049
14	神奈川	213 相模原	38,898,681	38,898,681	0	0	10,666	3,646.97926973
14	神奈川	213 相模原	15,125,078	15,125,078	0	0	4,865	3,108.95749569
14	神奈川	213 相模原	40,079,697	40,079,697	0	0	10,914	3,672.31970960
13	東京	202 園分寺	78,358,122	78,358,122	0	0	22,491	3,483.97679078
13	東京	202 園分寺	89,782,909	89,782,909	0	0	26,443	3,395.33746754
13	東京	199 立川	92,520,967	92,520,967	0	0	27,169	3,405.38728754
13	東京	199 立川	55,005,284	55,005,284	0	0	16,384	3,357.25612873
13	東京	202 園分寺	98,701,034	98,701,034	0	0	28,445	3,469.89046729
13	東京	202 園分寺	108,481,164	108,481,164	0	0	31,668	3,425.57674292
13	東京	199 立川	86,173,627	86,173,627	0	0	25,487	3,381.08162620
13	東京	200 武蔵野三鷹	114,289,697	114,289,697	0	0	34,398	3,322.56806871
13	東京	200 武蔵野三鷹	58,124,561	58,124,561	0	0	16,945	3,430.18949256
13	東京	199 立川	59,816,552	59,816,552	0	0	17,180	3,481.75504096
13	東京	197 東京	67,064,754	67,064,754	0	0	20,724	3,236.09118849
13	東京	199 立川	95,017,055	95,017,055	0	0	27,692	3,431.20954127
13	東京	200 武蔵野三鷹	55,580,825	55,580,825	0	0	15,615	3,557.52961580
13	東京	200 武蔵野三鷹	82,751,878	82,751,878	0	0	24,688	3,351.90692117
13	東京	199 立川	38,252,951	38,252,951	0	0	10,045	3,808.15837639
13	東京	202 園分寺	121,816,279	121,816,279	0	0	34,410	3,540.14179231
13	東京	202 園分寺	39,661,751	39,661,751	0	0	10,552	3,758.69508719
13	東京	202 園分寺	14,815,560	14,815,560	0	0	4,024	3,681.79919975
13	東京	199 立川	45,734,176	45,734,176	0	0	11,898	3,843.85411972
13	東京	199 立川	53,253,100	53,253,100	0	0	15,033	3,542.41333286
13	東京	199 立川	26,164,720	26,164,720	0	0	6,873	3,806.88491298
13	東京	199 立川	16,078,354	21,006,357	0	8,213,337	3,223	4,988.62999069
13	東京	199 立川	19,908,039	25,129,623	0	8,702,640	4,256	4,677.64076544
13	東京	199 立川	17,978,454	40,615,117	0	37,727,772	577	32,277.29590223
13	東京	199 立川	1,302,751	1,302,751	0	0	113	11,528.7295816

都道府県	単位料金区域	局	a. 原価 (円)	(a)コスト	(b)左記のうち接続料原価に加工しているもの	(c)(再掲)き線点遠隔収容装置から加入者交換機間のうち、遠隔収容装置設置局から加入者交換機設置局間に設置するもので、現に設置している遠隔収容装置設置局のものに係る費用	b. 回線数(回線)	c. 1回線あたりコスト(円/回線)
算定方法			(a)-(b)-(c)×3/5	総務省モデルによる値から回線工事費に係る原価を控除した値	(a)×0/5	総務省モデル(出力値)より	総務省モデル(出力値)より	a÷b
13	東京	201 青梅	16,772,886	34,841,364	0	30,114,464	906	18,512.89853202
13	東京	201 青梅	3,825,157	3,825,157	0	0	781	4,897.76882426
13	東京	201 青梅	1,581,957	1,581,957	0	0	195	8,112.59849242
13	東京	203 伊豆大島	36,256,993	36,256,993	0	0	2,724	13,310.20293556
13	東京	203 伊豆大島	176,326,006	434,348,813	0	430,038,012	765	230,491.51110567
13	東京	203 伊豆大島	6,478,544	6,478,544	0	0	1,361	4,760.13532685
13	東京	203 伊豆大島	1,517,421	1,517,421	0	0	204	7,438.3987312
13	東京	203 伊豆大島	92,056,206	92,056,206	0	0	1,301	70,758.03661679
13	東京	203 伊豆大島	2,048,099	2,048,099	0	0	334	6,132.03210011
13	東京	203 伊豆大島	5,060,528	5,060,528	0	0	1,047	4,833.35959943
13	東京	204 三宅	4,641,723	4,641,723	0	0	714	6,501.01234704
13	東京	204 三宅	3,984,978	3,984,978	0	0	594	6,708.71683806
13	東京	204 三宅	3,647,548	3,647,548	0	0	542	6,729.79280062
13	東京	204 三宅	1,785,072	1,785,072	0	0	193	9,249.07841702
13	東京	205 八丈島	70,915,621	70,915,621	0	0	3,871	18,319.71603383
13	東京	205 八丈島	3,118,029	3,118,029	0	0	690	4,518.88247253
13	東京	205 八丈島	1,314,586	1,314,586	0	0	203	6,475.79079259
13	東京	205 八丈島	1,080,404	1,080,404	0	0	138	7,829.01206943
13	東京	206 小笠原	3,770,789	3,770,789	0	0	808	4,666.81847986
13	東京	206 小笠原	1,269,684	1,269,684	0	0	170	7,468.72864679
14	神奈川	207 横浜	116,974,695	116,974,695	0	0	32,628	3,585.10161423
14	神奈川	207 横浜	124,593,434	124,593,434	0	0	36,810	3,384.71736770
14	神奈川	207 横浜	113,671,877	113,671,877	0	0	35,453	3,206.26961267
14	神奈川	207 横浜	39,130,974	39,130,974	0	0	11,602	3,372.77831529
14	神奈川	207 横浜	34,336,593	34,336,593	0	0	8,969	3,828.36358008
14	神奈川	207 横浜	135,656,787	135,656,787	0	0	41,152	3,296.48102562
14	神奈川	207 横浜	64,690,740	64,690,740	0	0	17,848	3,624.53722974
14	神奈川	207 横浜	128,417,399	128,417,399	0	0	39,923	3,216.62697099
14	神奈川	207 横浜	117,370,062	117,370,062	0	0	35,553	3,301.27027782
14	神奈川	207 横浜	162,101,477	162,101,477	0	0	51,366	3,155.81273577
14	神奈川	207 横浜	82,517,019	82,517,019	0	0	24,890	3,315.26794745
14	神奈川	207 横浜	80,017,249	80,017,249	0	0	24,943	3,208.00421920
14	神奈川	207 横浜	33,552,298	33,552,298	0	0	8,384	4,001.94395889
14	神奈川	207 横浜	73,975,799	73,975,799	0	0	22,478	3,291.03119910
14	神奈川	207 横浜	84,204,301	84,204,301	0	0	25,394	3,315.91323099
14	神奈川	207 横浜	141,864,804	141,864,804	0	0	41,344	3,431.32748478
14	神奈川	207 横浜	60,297,636	60,297,636	0	0	17,418	3,461.80021444
14	神奈川	207 横浜	129,933,081	129,933,081	0	0	39,793	3,265.22456287
14	神奈川	207 横浜	65,021,587	65,021,587	0	0	20,072	3,239.41743442
14	神奈川	207 横浜	68,694,722	68,694,722	0	0	19,841	3,462.26107056
14	神奈川	207 横浜	57,006,248	57,006,248	0	0	16,788	3,395.65448881
14	神奈川	207 横浜	93,410,728	93,410,728	0	0	29,023	3,218.50698822
14	神奈川	207 横浜	76,112,920	76,112,920	0	0	23,209	3,279.45111526
14	神奈川	207 横浜	43,330,582	43,330,582	0	0	11,864	3,652.27423663
14	神奈川	207 横浜	111,487,036	111,487,036	0	0	35,445	3,145.35298295
14	神奈川	207 横浜	58,221,052	58,221,052	0	0	17,472	3,332.24888383
14	神奈川	207 横浜	121,908,547	121,908,547	0	0	38,063	3,202.80974464
14	神奈川	207 横浜	41,526,806	41,526,806	0	0	10,804	3,843.65109097
14	神奈川	207 横浜	61,653,901	61,653,901	0	0	18,717	3,294.00549202
14	神奈川	207 横浜	101,604,571	101,604,571	0	0	29,384	3,457.81959421
14	神奈川	207 横浜	52,842,950	52,842,950	0	0	16,279	3,246.08086386
14	神奈川	207 横浜	73,314,225	73,314,225	0	0	22,556	3,235.97389519
14	神奈川	207 横浜	56,984,027	56,984,027	0	0	17,527	3,251.21396544
14	神奈川	207 横浜	51,548,034	51,548,034	0	0	14,960	3,445.72422934
14	神奈川	207 横浜	39,143,745	39,143,745	0	0	11,424	3,426.44827180
14	神奈川	207 横浜	63,050,432	63,050,432	0	0	18,619	3,386.34899078
14	神奈川	207 横浜	87,084,267	87,084,267	0	0	26,249	3,317.62226652
14	神奈川	207 横浜	76,082,819	76,082,819	0	0	22,860	3,328.20729537
14	神奈川	207 横浜	83,721,947	83,721,947	0	0	24,256	3,451.59741051
14	神奈川	208 川崎	226,547,349	226,547,349	0	0	69,590	3,255.45838082
14	神奈川	208 川崎	62,229,839	62,229,839	0	0	16,914	3,679.9115024
14	神奈川	208 川崎	43,953,058	43,953,058	0	0	7,251	6,061.65469326
14	神奈川	208 川崎	48,408,051	48,408,051	0	0	14,405	3,360.5035117
14	神奈川	208 川崎	15,987,395	15,987,395	0	0	5,451	2,932.92875127
14	神奈川	208 川崎	49,302,613	49,302,613	0	0	14,014	3,518.09713139
14	神奈川	208 川崎	72,193,247	72,193,247	0	0	22,113	3,264.74230172
14	神奈川	208 川崎	75,037,318	75,037,318	0	0	21,890	3,427.9280255
14	神奈川	208 川崎	153,834,218	153,834,218	0	0	47,044	3,270.00718797
14	神奈川	208 川崎	125,972,105	125,972,105	0	0	36,910	3,412.95327021
14	神奈川	208 川崎	98,480,104	98,480,104	0	0	30,455	3,233.62677872
14	神奈川	208 川崎	34,572,408	34,572,408	0	0	9,957	3,472.17111901
14	神奈川	208 川崎	40,883,597	40,883,597	0	0	11,832	3,455.34123279
14	神奈川	208 川崎	83,614,537	83,614,537	0	0	24,891	3,359.22711157
14	神奈川	208 川崎	58,087,969	58,087,969	0	0	16,770	3,463.80257162
14	神奈川	209 横須賀	72,302,208	72,302,208	0	0	20,150	3,588.19889801
14	神奈川	209 横須賀	11,800,029	11,800,029	0	0	3,721	3,171.19825567
14	神奈川	209 横須賀	50,746,439	50,746,439	0	0	13,071	3,898.47424757
14	神奈川	209 横須賀	45,796,325	45,796,325	0	0	12,090	3,787.95077200
14	神奈川	209 横須賀	87,988,593	87,988,593	0	0	8,014	10,979.36028233
14	神奈川	209 横須賀	65,966,562	65,966,562	0	0	17,982	3,668.47745411
14	神奈川	209 横須賀	42,431,311	42,431,311	0	0	9,090	4,667.91100081
14	神奈川	209 横須賀	38,800,948	38,800,948	0	0	10,243	3,788.04532541
14	神奈川	210 平塚	60,230,657	60,230,657	0	0	16,669	3,613.33353470
14	神奈川	210 平塚	97,906,695	97,906,695	0	0	29,097	3,364.83812584
14	神奈川	210 平塚	43,759,375	43,759,375	0	0	12,119	3,610.80744039
14	神奈川	210 平塚	41,227,717	41,227,717	0	0	9,931	4,151.41652136
14	神奈川	211 藤沢	49,875,710	49,875,710	0	0	13,719	3,635.52079572
14	神奈川	211 藤沢	74,842,290	74,842,290	0	0	21,459	3,487.68768885
14	神奈川	211 藤沢	24,130,211	24,130,211	0	0	7,723	3,124.46089286
14	神奈川	211 藤沢	104,267,590	104,267,590	0	0	31,262	3,335.28214299
14	神奈川	211 藤沢	59,741,996	59,741,996	0	0	16,848	3,545.93993135
14	神奈川	211 藤沢	60,357,610	60,357,610	0	0	17,964	3,359.92040246
14	神奈川	211 藤沢	50,204,119	50,204,119	0	0	13,714	3,660.79327688
14	神奈川	211 藤沢	32,729,708	32,729,708	0	0	4,366	7,496.49741411
14	神奈川	211 藤沢	38,166,841	38,166,841	0	0	10,238	3,727.95866037



都道府県	単位料金区域	局	a. 原価(円)	(a)コスト	(b)左記のうち接続料原価に加工しているもの	(c)(再掲)き線点遠隔收容装置から加入者交換機間から加入者交換機設置局間に設置するもので、現に設置している遠隔收容装置設置局のものに係る費用	b. 回線数(回線)	c. 1回線あたりコスト(円/回線)
14	神奈川県	212 小田原	46,030.291	46,030.291	0	0	11,621	3,960.95783567
14	神奈川県	212 小田原	51,805.567	51,805.567	0	0	14,071	3,681.72606610
14	神奈川県	212 小田原	51,778.586	51,778.586	0	0	12,780	4,051.53256032
14	神奈川県	212 小田原	3,911.293	6,131.905	0	3,701.020	465	8,411.38364737
14	神奈川県	212 小田原	8,300.788	8,300.788	0	0	2,577	3,221.10533436
14	神奈川県	212 小田原	19,852.057	29,057.323	0	15,342.108	4,396	4,515.93663990
14	神奈川県	212 小田原	43,741.722	43,741.722	0	0	11,494	3,805.61351234
14	神奈川県	211 藤沢	104,515.030	104,515.030	0	0	31,492	3,318.78031444
14	神奈川県	211 藤沢	59,891.289	59,891.289	0	0	16,831	3,538.39161960
14	神奈川県	209 横須賀	42,419.151	42,419.151	0	0	11,260	3,767.24255696
14	神奈川県	213 相模原	147,753.998	147,753.998	0	0	44,080	3,351.95095925
14	神奈川県	213 相模原	149,196.449	149,196.449	0	0	43,508	3,429.17277633
14	神奈川県	213 相模原	85,410.118	85,410.118	0	0	23,545	3,627.52677701
14	神奈川県	213 相模原	49,179.198	49,179.198	0	0	13,375	3,676.94937921
14	神奈川県	213 相模原	15,596.365	15,596.365	0	0	5,059	3,082.89482937
14	神奈川県	209 横須賀	16,867.900	16,867.900	0	0	5,375	3,138.21400743
14	神奈川県	209 横須賀	15,176.984	15,176.984	0	0	4,827	3,144.18560272
14	神奈川県	209 横須賀	1,432.039	1,432.039	0	0	325	4,406.27416808
14	神奈川県	210 平塚	67,514.294	67,514.294	0	0	18,188	3,712.02405522
14	神奈川県	210 平塚	39,641.633	39,641.633	0	0	9,510	4,168.41570291
14	神奈川県	210 平塚	49,647.223	49,647.223	0	0	13,638	3,640.35952411
14	神奈川県	210 平塚	20,872.426	36,372.556	0	25,833.550	3,031	6,886.31672801
14	神奈川県	214 厚木	74,073.934	74,073.934	0	0	21,402	3,461.07523459
14	神奈川県	214 厚木	40,057.211	40,057.211	0	0	10,415	3,846.10764541
14	神奈川県	214 厚木	44,201.997	44,201.997	0	0	10,972	4,028.61806013
14	神奈川県	214 厚木	19,471.250	19,471.250	0	0	5,914	3,292.39938840
14	神奈川県	214 厚木	42,477.021	42,477.021	0	0	10,365	4,098.12071864
14	神奈川県	214 厚木	79,051.563	79,051.563	0	0	22,795	3,467.93431558
14	神奈川県	214 厚木	62,711.186	62,711.186	0	0	17,860	3,511.26462959
14	神奈川県	214 厚木	47,791.380	47,791.380	0	0	13,035	3,666.38989898
14	神奈川県	210 平塚	98,916.068	98,916.068	0	0	27,415	3,608.10024580
14	神奈川県	214 厚木	75,114.995	75,114.995	0	0	21,958	3,420.84864425
14	神奈川県	214 厚木	16,778.455	16,778.455	0	0	5,748	2,920.02345243
14	神奈川県	214 厚木	116,964.997	116,964.997	0	0	35,486	3,296.08850687
14	神奈川県	212 小田原	51,492.051	51,492.051	0	0	11,882	4,333.61819397
14	神奈川県	211 藤沢	63,443.988	63,443.988	0	0	17,417	3,642.64730106
14	神奈川県	209 横須賀	16,585.598	16,585.598	0	0	5,275	3,144.18918319
14	神奈川県	209 横須賀	3,240.792	3,240.792	0	0	928	3,492.23187116
14	神奈川県	211 藤沢	41,009.059	41,009.059	0	0	10,847	3,780.68212866
14	神奈川県	210 平塚	15,659.500	15,659.500	0	0	4,757	3,291.88561786
14	神奈川県	210 平塚	39,063.364	39,063.364	0	0	10,329	3,781.91149215
14	神奈川県	212 小田原	9,095.439	9,095.439	0	0	2,851	3,190.26286367
14	神奈川県	212 小田原	49,095.881	49,095.881	0	0	11,297	4,345.92199601
14	神奈川県	212 小田原	1,878.990	1,878.990	0	0	472	3,980.91070207
14	神奈川県	212 小田原	12,678.130	19,983.573	0	12,142.405	2,280	5,560.98353562
14	神奈川県	212 小田原	1,385.516	1,385.516	0	0	300	4,618.38634473
14	神奈川県	212 小田原	29,164.504	69,546.293	0	67,302.981	196	148,798.48894194
14	神奈川県	212 小田原	7,695.684	7,695.684	0	0	2,382	3,230.76563903
14	神奈川県	212 小田原	15,340.754	32,528.205	0	28,645.751	940	16,319.95070575
14	神奈川県	212 小田原	4,969.007	4,969.007	0	0	1,503	3,306.05900167
14	神奈川県	212 小田原	5,006.241	5,006.241	0	0	1,508	3,319.78831666
14	神奈川県	212 小田原	10,472.226	10,472.226	0	0	3,301	3,172.44058874
14	神奈川県	212 小田原	46,471.633	46,471.633	0	0	6,933	6,702.96170449
14	神奈川県	214 厚木	56,811.310	56,811.310	0	0	7,806	7,277.90295331
14	神奈川県	214 厚木	8,792.170	8,792.170	0	0	2,949	2,981.40742584
14	神奈川県	214 厚木	12,146.182	25,325.160	0	21,964.964	780	15,572.02803494
14	神奈川県	213 相模原	20,477.872	24,895.045	0	7,361.955	5,619	3,644.39788937
14	神奈川県	213 相模原	13,847.821	13,847.821	0	0	4,466	3,100.72131825
14	神奈川県	213 相模原	1,412.342	1,412.342	0	0	328	4,305.92172458
14	神奈川県	213 相模原	34,884.381	34,884.381	0	0	331	105,390.87872258
14	神奈川県	213 相模原	738.886	738.886	0	0	105	7,037.01216898
13	東京都	198 八王子	5,138.531	5,138.531	0	0	1,251	4,107.53869466
13	東京都	198 八王子	4,710.318	4,710.318	0	0	1,121	4,201.88933454
13	東京都	198 八王子	34,866.807	34,866.807	0	0	1,778	19,610.12770234
13	東京都	198 八王子	2,394.227	2,394.227	0	0	475	5,040.47770499
15	新潟県	215 新潟	78,976.582	78,976.582	0	0	22,073	3,577.97226529
15	新潟県	215 新潟	44,885.883	44,885.883	0	0	9,874	4,545.86618135
15	新潟県	215 新潟	41,981.339	41,981.339	0	0	10,626	3,950.81301826
15	新潟県	215 新潟	3,026.458	3,026.458	0	0	989	3,060.11887216
15	新潟県	215 新潟	88,043.289	88,043.289	0	0	24,478	3,596.83345851
15	新潟県	215 新潟	101,260.748	101,260.748	0	0	25,631	3,950.71389092
15	新潟県	215 新潟	19,301.026	19,301.026	0	0	6,986	2,762.81513001
15	新潟県	215 新潟	2,925.560	2,925.560	0	0	962	3,041.12215980
15	新潟県	215 新潟	11,412.849	19,129.992	0	12,862.238	2,175	5,247.19515016
15	新潟県	215 新潟	36,255.968	36,255.968	0	0	7,897	4,591.10652961
15	新潟県	215 新潟	16,185.230	16,185.230	0	0	5,819	2,781.44528360
15	新潟県	215 新潟	60,712.707	60,712.707	0	0	15,548	3,904.85639550
15	新潟県	215 新潟	62,148.133	62,148.133	0	0	14,379	4,322.14570840
15	新潟県	216 長岡	138,382.587	138,382.587	0	0	29,856	4,635.00892827
15	新潟県	216 長岡	28,276.391	41,447.455	0	21,951.773	6,533	4,328.23985634
15	新潟県	216 長岡	2,151.188	2,151.188	0	0	597	3,603.33040644
15	新潟県	216 長岡	13,478.672	16,308.005	0	4,715.554	3,848	3,502.77350321
15	新潟県	216 長岡	51,481.609	51,481.609	0	0	11,191	4,600.26884522
15	新潟県	216 長岡	17,642.155	17,642.155	0	0	5,994	2,943.30251800
15	新潟県	217 三条	80,403.954	80,403.954	0	0	17,505	4,593.19928701
15	新潟県	217 三条	19,583.097	24,897.029	0	8,856.553	5,273	3,713.84354514
15	新潟県	218 柏崎	86,699.335	86,699.335	0	0	19,424	4,463.51599229
15	新潟県	218 柏崎	2,068.648	2,068.648	0	0	446	4,638.22399630
15	新潟県	218 柏崎	1,601.923	1,601.923	0	0	304	5,269.48376682
15	新潟県	218 柏崎	3,197.188	3,197.188	0	0	761	4,201.28919589
15	新潟県	218 柏崎	1,150.053	1,150.053	0	0	174	6,609.50239298
15	新潟県	218 柏崎	9,206.810	19,046.790	0	16,399.966	663	13,886.59151788
15	新潟県	218 柏崎	9,528.475	18,835.319	0	15,511.406	763	12,488.17161383
15	新潟県	219 新発田	100,654.564	100,654.564	0	0	20,150	4,995.26370075
15	新潟県	219 新発田	1,156.886	1,156.886	0	0	233	4,964.31652048

都道府県	単位料金区域	局	a. 原価(円)	(a)コスト	(b)左記のうち接続料原価に加工しているもの	(c)(再掲)き線点遠隔収容装置から加入者交換機間のうち、遠隔収容装置設置局から加入者交換機設置局間に設置するもので、現に設置している遠隔収容装置設置局のものに係る費用	b. 回線数(回線)	c. 1回線あたりコスト(円/回線)
算定方法			(a)-(b)-(c)×3/5	総務省モデルによる値から回線工事費に係る原価を控除した値	(a)×0/5	総務省モデル(出力値)より	総務省モデル(出力値)より	a÷b
15	新潟	219 新発田	1,729,982	1,729,982	0	0	402	4,303.43816896
15	新潟	219 新発田	3,258,370	3,258,370	0	0	904	3,604.39186448
15	新潟	219 新発田	2,809,415	2,809,415	0	0	742	3,786.27420602
15	新潟	220 新津	92,473,107	92,473,107	0	0	16,281	5,679.81741550
15	新潟	216 長岡	118,890,539	118,890,539	0	0	8,422	14,116.86337620
15	新潟	216 長岡	3,979,185	3,979,185	0	0	1,258	3,163.10394487
15	新潟	216 長岡	8,185,973	17,087,042	0	14,835,116	627	13,055.77811101
15	新潟	217 三条	78,327,617	78,327,617	0	0	8,327	9,406.46293351
15	新潟	221 十日町	44,484,714	44,484,714	0	0	8,802	5,053.93250393
15	新潟	221 十日町	9,026,833	13,849,806	0	8,038,289	1,662	5,431.30740061
15	新潟	221 十日町	3,085,648	3,085,648	0	0	830	3,717.64853484
15	新潟	221 十日町	1,078,499	1,078,499	0	0	178	6,058.98409926
15	新潟	216 長岡	29,326,144	29,326,144	0	0	7,355	3,987.23908938
15	新潟	216 長岡	19,935,023	28,634,120	0	14,498,495	4,747	4,199.49931688
15	新潟	222 村上	46,620,828	46,620,828	0	0	9,100	5,123.14594030
15	新潟	222 村上	5,534,515	5,534,515	0	0	1,566	3,534.17325424
15	新潟	222 村上	1,754,158	1,754,158	0	0	375	4,677.75375753
15	新潟	217 三条	49,695,768	49,695,768	0	0	11,502	4,320.61975175
15	新潟	216 長岡	31,103,511	53,289,253	0	36,976,236	5,412	5,747.13808157
15	新潟	216 長岡	1,834,071	1,834,071	0	0	482	3,805.12700687
15	新潟	223 糸魚川	16,078,484	31,969,861	0	26,485,628	1,583	10,156.97020949
15	新潟	223 糸魚川	1,809,855	1,809,855	0	0	409	4,425.07262322
15	新潟	223 糸魚川	1,900,510	1,900,510	0	0	442	4,299.79632902
15	新潟	223 糸魚川	20,809,998	49,533,794	0	47,872,994	79	263,417.69012624
15	新潟	223 糸魚川	741,994	741,994	0	0	81	9,160.42592050
15	新潟	223 糸魚川	41,385,111	41,385,111	0	0	8,073	5,126.36078090
15	新潟	224 新井	34,576,328	34,576,328	0	0	7,548	4,580.85958901
15	新潟	224 新井	10,044,643	19,852,638	0	16,346,659	893	11,248.20050079
15	新潟	220 新津	2,578,459	2,578,459	0	0	769	3,353.00234546
15	新潟	220 新津	111,413,983	111,413,983	0	0	8,802	12,657.80309003
15	新潟	225 佐渡	30,754,965	30,754,965	0	0	5,311	5,790.80499049
15	新潟	225 佐渡	25,539,047	60,793,267	0	58,757,034	373	68,469.29436000
15	新潟	225 佐渡	48,688,678	118,764,210	0	116,825,887	213	228,491.44628997
15	新潟	225 佐渡	11,080,714	25,455,704	0	23,958,318	233	47,556.71035406
15	新潟	225 佐渡	48,083,601	118,044,680	0	116,601,798	209	230,065.07687639
15	新潟	215 新潟	40,706,833	40,706,833	0	0	5,679	7,167.85795833
15	新潟	215 新潟	5,868,797	5,868,797	0	0	2,023	2,901.03675691
15	新潟	215 新潟	1,849,771	1,849,771	0	0	574	3,222.59822535
15	新潟	215 新潟	47,183,552	47,183,552	0	0	9,796	4,816.61413035
15	新潟	226 上越	61,636,418	61,636,418	0	0	13,366	4,611.4330512
15	新潟	226 上越	105,096,506	105,096,506	0	0	24,396	4,307.94252503
15	新潟	226 上越	6,075,494	12,570,921	0	10,825,712	371	16,375.99402765
15	新潟	226 上越	2,855,199	2,855,199	0	0	743	3,842.79820714
15	新潟	226 上越	14,485,213	28,007,526	0	22,537,190	1,502	9,643.94973441
15	新潟	226 上越	1,041,992	1,041,992	0	0	148	7,040.48354531
15	新潟	220 新津	8,427,747	9,777,503	0	2,249,593	2,491	3,383.27861550
15	新潟	220 新津	5,026,211	5,026,211	0	0	1,647	3,051.73730790
15	新潟	220 新津	24,871,791	31,947,570	0	11,792,965	6,778	3,669.48826183
15	新潟	220 新津	887,071	887,071	0	0	169	5,248.94065145
15	新潟	219 新発田	4,959,253	4,959,253	0	0	1,451	3,417.81737717
15	新潟	215 新潟	2,532,108	2,532,108	0	0	835	3,032.46431044
15	新潟	219 新発田	26,096,320	44,829,665	0	31,222,240	3,999	6,525.71154920
15	新潟	219 新発田	3,579,805	3,579,805	0	0	1,007	3,554.92079876
15	新潟	219 新発田	8,898,455	13,369,630	0	7,451,958	1,727	5,152.55063291
15	新潟	219 新発田	14,466,004	14,466,004	0	0	4,507	3,209.67471801
15	新潟	219 新発田	8,390,195	13,545,504	0	8,592,182	1,332	6,298.94493902
15	新潟	219 新発田	4,535,090	4,535,090	0	0	1,306	3,472.50368651
15	新潟	219 新発田	11,525,768	24,212,643	0	21,144,792	665	17,331.98230422
15	新潟	219 新発田	3,207,909	3,207,909	0	0	903	3,552.50165953
15	新潟	220 新津	13,818,856	23,912,013	0	16,821,929	2,232	6,191.24356943
15	新潟	220 新津	6,570,942	14,266,225	0	12,825,472	228	29,074.96264015
15	新潟	220 新津	27,702,751	48,988,791	0	35,476,732	4,519	6,130.28351562
15	新潟	215 新潟	4,751,938	4,751,938	0	0	1,637	2,902.83296308
15	新潟	215 新潟	134,040,925	134,040,925	0	0	8,108	16,531.93448575
15	新潟	227 巻	953,211	953,211	0	0	192	4,964.64074604
15	新潟	227 巻	6,263,095	6,263,095	0	0	2,108	2,971.10757261
15	新潟	227 巻	15,697,567	27,579,848	0	19,803,801	2,364	6,640.25691841
15	新潟	227 巻	19,950,996	29,284,702	0	15,556,176	4,670	4,272.16198865
15	新潟	227 巻	39,375,288	39,375,288	0	0	6,582	5,982.26803190
15	新潟	227 巻	34,305,148	34,305,148	0	0	6,482	5,292.37081123
15	新潟	227 巻	1,607,422	1,607,422	0	0	429	3,746.90504385
15	新潟	227 巻	541,462	541,462	0	0	31	17,466.50029946
15	新潟	227 巻	12,811,518	20,138,087	0	12,210,947	2,673	4,792.93613874
15	新潟	215 新潟	25,455,259	34,584,485	0	15,182,044	6,713	3,791.93492338
15	新潟	227 巻	3,291,756	3,291,756	0	0	1,054	3,123.10815684
15	新潟	215 新潟	27,606,250	57,308,050	0	49,503,000	2,549	10,830.22767526
15	新潟	217 三条	7,780,385	7,780,385	0	0	2,552	3,048.74023444
15	新潟	217 三条	19,521,074	39,659,070	0	33,563,328	1,958	9,969.90504645
15	新潟	217 三条	9,088,029	19,961,474	0	18,122,408	383	23,728.53514506
15	新潟	217 三条	8,231,576	9,309,828	0	1,797,087	2,388	3,447.05865080
15	新潟	228 津川	22,958,626	22,958,626	0	0	2,652	8,657.09871637
15	新潟	228 津川	14,391,348	31,746,978	0	28,926,050	404	36,622.14778334
15	新潟	228 津川	893,415	893,415	0	0	118	7,571.31334265
15	新潟	228 津川	44,281,089	102,826,181	0	97,575,153	991	44,683.23815874
15	新潟	228 津川	25,496,207	56,039,137	0	50,904,883	1,330	19,170.08046185
15	新潟	216 長岡	1,790,638	1,790,638	0	0	478	3,746.10415919
15	新潟	216 長岡	9,074,407	10,453,945	0	2,299,230	2,691	3,372.13191875
15	新潟	216 長岡	4,062,797	4,062,797	0	0	1,294	3,139.71908928
15	新潟	216 長岡	5,378,445	5,378,445	0	0	1,742	3,087.51144983
15	新潟	216 長岡	3,561,663	3,561,663	0	0	1,099	3,240.82156128
15	新潟	216 長岡	4,416,580	4,416,580	0	0	1,413	3,125.67620550
15	新潟	216 長岡	15,877,115	30,829,920	0	24,921,341	1,842	8,619.49795119
15	新潟	216 長岡	3,885,442	5,479,884	0	2,657,403	763	5,092.32231426
15	新潟	216 長岡	10,212,485	18,919,791	0	14,512,178	1,406	7,263.50249733
15	新潟	229 小出	36,910,926	77,421,511	0	67,517,642	2,663	13,860.65571776

都道府県	単位料金区域	局	a. 原価(円)	(a)コスト	(b)左記のうち接続料原価に加工しているもの	(c)(再掲)き線点遠隔収容装置から加入者交換機間のうち、遠隔収容装置設置局から加入者交換機設置局間に設置するもので、現に設置している遠隔収容装置設置局のものに係る費用	b. 回線数(回線)	c. 1回線あたりコスト(円/回線)
算定方法			(a)-(b)-(c)×3/5	総務省モデルによる値から回線工事費に係る原価を控除した値	(a)×0/5	総務省モデル(出力値)より	総務省モデル(出力値)より	a÷b
15	新潟	229 小出	34,771,999	34,771,999	0	0	7,141	4,869.34583524
15	新潟	229 小出	10,318,064	20,841,120	0	17,538,428	467	22,094.35471869
15	新潟	229 小出	11,182,592	19,545,073	0	13,937,469	1,572	7,113.60808228
15	新潟	229 小出	10,864,971	19,485,991	0	14,368,367	1,375	7,901.79743994
15	新潟	229 小出	20,444,448	45,279,564	0	41,391,861	681	30,021.21570709
15	新潟	230 六日町	11,118,403	14,823,786	0	6,175,639	2,598	4,279.60069121
15	新潟	230 六日町	5,780,678	9,315,699	0	5,891,701	875	6,606.48914346
15	新潟	230 六日町	1,008,251	1,008,251	0	0	202	4,991.34249814
15	新潟	230 六日町	1,330,532	1,330,532	0	0	330	4,031.91520765
15	新潟	230 六日町	22,688,924	35,871,289	0	21,970,608	4,249	5,339.82677395
15	新潟	230 六日町	5,261,368	5,261,368	0	0	1,635	3,217.96200916
15	新潟	230 六日町	35,315,718	35,315,718	0	0	6,556	5,386.77817048
15	新潟	230 六日町	2,764,847	2,764,847	0	0	784	3,526.59072860
15	新潟	230 六日町	4,144,709	4,144,709	0	0	1,242	3,337.12465904
15	新潟	230 六日町	4,416,677	4,416,677	0	0	1,330	3,320.80966716
15	新潟	230 六日町	7,664,600	7,664,600	0	0	2,423	3,163.26858320
15	新潟	230 六日町	14,639,431	25,384,941	0	17,875,850	2,303	6,356.67850307
15	新潟	221 十日町	9,169,303	15,182,564	0	10,022,101	1,550	5,915.67947067
15	新潟	221 十日町	5,722,642	11,986,218	0	10,439,292	247	23,168.59289861
15	新潟	221 十日町	18,730,433	33,732,525	0	25,003,487	2,573	7,279.60856652
15	新潟	221 十日町	702,450	702,450	0	0	51	13,773.52188027
15	新潟	221 十日町	8,482,000	18,282,034	0	16,333,391	401	21,152.11848773
15	新潟	221 十日町	8,754,104	13,983,672	0	8,715,946	1,425	6,143.23114899
15	新潟	218 柏崎	23,499,018	53,754,249	0	50,425,385	640	36,717.21550288
15	新潟	216 長岡	15,591,181	31,486,387	0	26,492,011	1,576	9,892.88125450
15	新潟	218 柏崎	4,241,181	4,241,181	0	0	1,085	3,908.92243047
15	新潟	218 柏崎	2,835,153	2,835,153	0	0	682	4,157.11513474
15	新潟	218 柏崎	3,579,700	3,579,700	0	0	873	4,100.45782003
15	新潟	231 安塚	23,041,565	23,041,565	0	0	939	24,538.40756447
15	新潟	231 安塚	1,447,904	1,447,904	0	0	281	5,152.68490331
15	新潟	231 安塚	35,824,752	81,408,490	0	75,972,896	1,279	28,009.97026065
15	新潟	231 安塚	1,162,977	1,162,977	0	0	216	5,384.15352419
15	新潟	231 安塚	31,839,252	72,404,034	0	67,607,970	1,226	29,700.02582526
15	新潟	231 安塚	17,023,155	36,329,214	0	32,176,765	1,030	16,527.33468930
15	新潟	231 安塚	14,508,875	33,224,929	0	31,193,423	469	30,935.76725676
15	新潟	231 安塚	1,767,023	1,767,023	0	0	376	4,699.52992907
15	新潟	226 上越	19,108,763	43,789,564	0	41,134,668	688	27,774.36428755
15	新潟	226 上越	1,500,264	1,500,264	0	0	313	4,793.17699703
15	新潟	226 上越	16,934,919	29,436,850	0	20,836,552	2,599	6,515.93645467
15	新潟	226 上越	17,576,755	29,217,146	0	19,400,653	2,838	6,193.35965475
15	新潟	226 上越	5,049,291	5,049,291	0	0	1,428	3,535.91799288
15	新潟	226 上越	3,730,817	3,730,817	0	0	1,034	3,608.13986652
15	新潟	226 上越	1,016,568	1,016,568	0	0	148	6,868.70268163
15	新潟	224 新井	2,236,330	2,236,330	0	0	573	3,902.84511143
15	新潟	224 新井	7,447,636	16,178,221	0	14,550,976	262	28,426.09008425
15	新潟	224 新井	5,109,253	5,109,253	0	0	1,459	3,501.88711474
15	新潟	224 新井	5,097,970	5,097,970	0	0	1,448	3,520.69729920
15	新潟	224 新井	23,445,768	50,459,298	0	45,022,550	1,329	17,641.66175336
15	新潟	224 新井	10,356,060	15,606,145	0	8,750,141	1,803	5,743.79361509
15	新潟	226 上越	4,101,889	4,101,889	0	0	1,156	3,548.34681365
15	新潟	226 上越	2,027,953	2,027,953	0	0	483	4,198.66063036
15	新潟	226 上越	1,421,324	1,421,324	0	0	284	5,004.66089956
15	新潟	223 糸魚川	1,513,146	1,513,146	0	0	315	4,803.63912525
15	新潟	223 糸魚川	7,472,311	7,472,311	0	0	2,196	3,402.69181451
15	新潟	223 糸魚川	1,836,473	1,836,473	0	0	416	4,414.59953368
15	新潟	223 糸魚川	18,936,903	32,391,557	0	22,424,423	2,785	6,799.60605377
15	新潟	223 糸魚川	1,147,366	1,147,366	0	0	206	5,569.73772149
15	新潟	222 村上	46,208,157	104,024,978	0	96,361,369	1,952	23,672.21136208
15	新潟	222 村上	10,506,145	10,506,145	0	0	3,128	3,358.74196822
15	新潟	222 村上	22,272,458	44,581,853	0	37,182,325	2,042	10,907.17829071
15	新潟	222 村上	26,586,158	56,103,776	0	49,196,029	1,874	14,186.85069442
15	新潟	222 村上	3,052,277	3,052,277	0	0	801	3,810.58291638
15	新潟	222 村上	1,495,673	1,495,673	0	0	311	4,809.23941256
15	新潟	222 村上	9,015,195	19,908,179	0	18,154,972	248	36,351.59451764
15	新潟	222 村上	8,863,813	19,456,990	0	17,655,294	280	31,656.47588185
15	新潟	222 村上	997,199	997,199	0	0	140	7,122.85284241
15	新潟	222 村上	17,109,987	35,327,043	0	30,361,760	1,330	12,864.65199892
15	新潟	222 村上	1,071,594	1,071,594	0	0	192	5,581.22044033
15	新潟	225 佐渡	2,361,851	2,361,851	0	0	596	3,962.36616159
15	新潟	225 佐渡	5,598,592	5,598,592	0	0	1,662	3,368.58701499
15	新潟	225 佐渡	2,125,725	2,125,725	0	0	537	3,958.51914573
15	新潟	225 佐渡	1,492,618	1,492,618	0	0	339	4,403.00218016
15	新潟	225 佐渡	2,784,756	2,784,756	0	0	447	6,229.87840940
15	新潟	225 佐渡	14,120,115	14,120,115	0	0	4,340	3,253.48261346
15	新潟	225 佐渡	8,713,876	8,713,876	0	0	2,554	3,411.85423967
15	新潟	225 佐渡	5,357,605	5,357,605	0	0	1,595	3,359.0003049
15	新潟	225 佐渡	5,579,976	5,579,976	0	0	1,621	3,442.30475698
15	新潟	225 佐渡	1,133,043	1,133,043	0	0	222	5,103.79664939
15	新潟	225 佐渡	6,475,545	6,475,545	0	0	1,799	3,599.52476621
15	新潟	225 佐渡	1,065,174	1,065,174	0	0	188	5,665.81790470
15	新潟	225 佐渡	4,575,228	4,575,228	0	0	1,332	3,434.85608039
15	新潟	225 佐渡	4,619,749	4,619,749	0	0	1,349	3,424.57301618
15	新潟	225 佐渡	3,345,311	3,345,311	0	0	891	3,754.55730858
19	山梨	250 甲府	152,840,177	152,840,177	0	0	35,481	4,307.66261405
19	山梨	250 甲府	79,869,000	79,869,000	0	0	17,149	4,657.35610499
19	山梨	250 甲府	4,508,920	9,696,249	0	8,645,548	75	60,118.93233040
19	山梨	250 甲府	41,004,691	41,004,691	0	0	8,646	4,742.61983607
19	山梨	250 甲府	6,531,663	14,017,760	0	12,476,828	2,305	27,794.31039276
19	山梨	251 吉田	87,490,241	87,490,241	0	0	17,009	5,143.76158994
19	山梨	252 山梨	32,375,741	44,486,144	0	20,184,005	7,724	4,191.57709530
19	山梨	252 山梨	623,825	623,825	0	0	35	17,823.56794846
19	山梨	253 大月	49,878,797	49,878,797	0	0	9,092	5,486.00937716
19	山梨	253 大月	1,116,049	1,116,049	0	0	201	5,552.48501930
19	山梨	252 山梨	47,642,789	47,642,789	0	0	9,552	4,987.72912670
19	山梨	253 大月	22,231,003	22,231,003	0	0	5,322	4,177.18963279

都道府県	単位料金区域	局	a. 原価(円)	(a)コスト	(b)左記のうち接続料原価に加工しているもの	(c)(再掲)き線点遠隔収容装置から加入者交換機間のうち、遠隔収容装置設置局から加入者交換機設置局間に設置するもので、現に設置している遠隔収容装置設置局のものに係る費用	b. 回線数(回線)	c. 1回線あたりコスト(円/回線)
算定方法			(a)-(b)-(c)×3/5	総務省モデルによる値から回線工事費に係る原価を控除した値	(a)×0/5	総務省モデル(出力値)より	総務省モデル(出力値)より	a÷b
19	山梨	253 大月	8,663,087	16,807,005	0	13,573,196	786	11,021.73971030
19	山梨	253 大月	3,607,680	3,607,680	0	0	959	3,761.91818035
19	山梨	253 大月	1,950,028	1,950,028	0	0	456	4,276.37650060
19	山梨	254 韮崎	64,471,048	64,471,048	0	0	11,880	5,426.85592414
19	山梨	254 韮崎	8,211,523	16,204,520	0	13,321,662	518	15,852.36018850
19	山梨	252 山梨	6,338,120	6,338,120	0	0	1,949	3,251.98579968
19	山梨	252 山梨	8,858,548	13,112,093	0	7,089,243	1,667	5,314.06575465
19	山梨	252 山梨	4,031,377	6,804,323	0	4,621,578	398	10,129.08691188
19	山梨	252 山梨	8,448,841	8,448,841	0	0	2,651	3,187.03915575
19	山梨	252 山梨	7,582,588	15,177,435	0	12,658,078	486	15,602.03240282
19	山梨	250 甲府	46,861,384	46,861,384	0	0	10,620	4,412.55971547
19	山梨	250 甲府	10,218,923	22,448,866	0	20,383,239	373	27,396.57683274
19	山梨	252 山梨	12,150,548	14,101,813	0	3,252,108	3,455	3,516.80121456
19	山梨	250 甲府	13,234,650	24,717,906	0	19,138,759	1,700	7,785.08844640
19	山梨	250 甲府	7,670,722	7,670,722	0	0	2,434	3,151.48794416
19	山梨	250 甲府	1,015,963	1,015,963	0	0	174	5,838.86644037
19	山梨	250 甲府	2,666,697	2,666,697	0	0	729	3,658.02099446
19	山梨	251 吉田	999,145	999,145	0	0	193	5,176.91815501
19	山梨	251 吉田	16,738,376	39,659,591	0	38,202,026	135	123,987.96954697
19	山梨	251 吉田	1,068,834	1,068,834	0	0	193	5,538.00170039
19	山梨	250 甲府	25,498,301	46,627,367	0	35,548,443	3,506	7,272.76116507
19	山梨	255 諏訪青柳	4,155,985	4,155,985	0	0	1,135	3,661.66037733
19	山梨	255 諏訪青柳	14,230,210	30,097,355	0	26,445,242	972	14,640.13375985
19	山梨	255 諏訪青柳	2,192,573	2,192,573	0	0	526	4,168.38986011
19	山梨	255 諏訪青柳	7,615,233	16,384,554	0	14,615,536	278	27,392.92400010
19	山梨	255 諏訪青柳	30,286,853	30,286,853	0	0	5,035	6,015.26365986
19	山梨	255 諏訪青柳	1,706,555	1,706,555	0	0	366	4,662.71870207
19	山梨	255 諏訪青柳	12,478,763	12,478,763	0	0	1,562	7,988.96493001
19	山梨	255 諏訪青柳	4,026,530	5,944,803	0	3,196,788	535	7,526.22453877
19	山梨	255 諏訪青柳	7,553,824	16,363,090	0	14,682,110	262	28,831.39121797
19	山梨	256 身延	7,817,417	7,817,417	0	0	2,432	3,214.39843112
19	山梨	256 身延	2,757,845	2,757,845	0	0	780	3,535.69808112
19	山梨	256 身延	18,114,394	34,691,067	0	27,627,788	1,984	9,130.23914188
19	山梨	256 身延	8,977,504	17,422,151	0	14,074,412	944	9,510.06738174
19	山梨	256 身延	2,291,384	2,291,384	0	0	609	3,762.53515888
19	山梨	250 甲府	44,748,298	44,748,298	0	0	9,834	4,550.36591377
19	山梨	250 甲府	14,187,272	14,187,272	0	0	4,617	3,072.83348041
19	山梨	250 甲府	933,340	933,340	0	0	1,219	7,235.19746281
19	山梨	250 甲府	24,733,979	34,272,080	0	15,896,834	5,773	4,284.42392752
19	山梨	250 甲府	84,936,354	84,936,354	0	0	8,156	10,413.97175048
19	山梨	250 甲府	11,104,451	11,104,451	0	0	3,558	3,120.98115253
19	山梨	250 甲府	10,148,508	23,061,287	0	21,521,298	167	60,769.50756541
19	山梨	250 甲府	55,013,398	55,013,398	0	0	11,963	4,598.62896583
19	山梨	254 韮崎	12,886,252	12,886,252	0	0	4,261	3,024.23187478
19	山梨	254 韮崎	8,494,611	8,494,611	0	0	2,735	3,105.89057477
19	山梨	254 韮崎	12,666,458	19,795,807	0	11,882,249	2,580	4,909.47968052
19	山梨	254 韮崎	31,512,348	75,082,035	0	72,616,145	338	93,786.75049535
19	山梨	254 韮崎	13,426,092	20,914,693	0	12,481,002	2,671	5,026.61623129
19	山梨	254 韮崎	3,670,063	3,670,063	0	0	1,112	3,300.41630698
19	山梨	254 韮崎	17,607,196	24,717,050	0	11,849,757	4,193	4,199.18809899
19	山梨	254 韮崎	10,737,092	17,563,707	0	11,377,691	1,782	6,025.30439280
19	山梨	254 韮崎	8,123,128	8,123,128	0	0	2,617	3,103.98455027
19	山梨	254 韮崎	12,732,220	22,738,784	0	16,677,606	1,654	7,697.83564725
19	山梨	254 韮崎	7,282,052	11,218,802	0	6,561,249	1,271	5,729.38803628
19	山梨	253 大月	1,836,472	1,836,472	0	0	428	4,290.82152572
19	山梨	253 大月	13,472,577	30,103,130	0	27,717,588	437	30,829.69646048
19	山梨	251 吉田	8,591,090	13,159,286	0	7,613,859	1,511	5,685.69845018
19	山梨	251 吉田	8,371,725	8,371,725	0	0	2,623	3,191.66016042
19	山梨	251 吉田	4,073,307	4,073,307	0	0	1,190	3,422.94736837
19	山梨	251 吉田	1,760,571	1,760,571	0	0	455	3,869.38756224
19	山梨	251 吉田	18,530,098	18,530,098	0	0	6,013	3,081.67276287
19	山梨	251 吉田	3,576,105	3,576,105	0	0	1,046	3,418.83805124
19	山梨	251 吉田	1,478,957	1,478,957	0	0	350	4,225.59125788
19	山梨	251 吉田	682,365	682,365	0	0	86	7,934.47636241
19	山梨	251 吉田	8,349,266	14,715,803	0	10,610,894	1,088	7,673.95787063
19	山梨	253 大月	21,962,464	31,929,073	0	16,611,015	4,670	4,702.88303241
19	山梨	253 大月	4,395,806	4,395,806	0	0	1,211	3,629.89780950
19	山梨	253 大月	1,495,877	1,495,877	0	0	321	4,660.05421692
19	山梨	253 大月	1,171,585	1,171,585	0	0	217	5,399.00953846
13	東京	201 青梅	13,793,175	31,157,145	0	28,939,951	313	44,067.65043763
13	東京	201 青梅	15,508,616	35,146,641	0	32,730,042	236	65,714.47380013
20	長野	257 長野	49,461,780	49,461,780	0	0	10,443	4,736.35733598
20	長野	257 長野	102,592,091	102,592,091	0	0	25,848	3,969.05334745
20	長野	257 長野	56,032,748	56,032,748	0	0	13,459	4,163.21778265
20	長野	257 長野	60,328,185	60,328,185	0	0	14,109	4,275.86539575
20	長野	257 長野	2,084,418	2,084,418	0	0	504	4,135.75028889
20	長野	257 長野	3,271,854	3,271,854	0	0	881	3,713.79556314
20	長野	257 長野	11,650,355	15,563,530	0	6,521,958	2,768	4,208.94326199
20	長野	257 長野	15,093,207	15,093,207	0	0	4,615	3,270.46740117
20	長野	257 長野	17,990,149	21,524,090	0	5,889,902	4,669	3,853.10529105
20	長野	257 長野	2,794,443	2,794,443	0	0	716	3,902.85327525
20	長野	257 長野	20,996,236	20,996,236	0	0	6,458	3,251.19786807
20	長野	257 長野	92,340,921	92,340,921	0	0	22,802	4,049.68517395
20	長野	258 松本	92,585,138	92,585,138	0	0	22,226	4,165.62303497
20	長野	258 松本	70,409,998	70,409,998	0	0	14,840	4,712.85129477
20	長野	258 松本	18,327,952	25,023,798	0	11,159,742	4,508	4,065.65049159
20	長野	258 松本	3,061,766	3,061,766	0	0	842	3,636.30183103
20	長野	258 松本	67,973,671	67,973,671	0	0	6,694	10,154.41761210
20	長野	258 松本	1,360,559	1,360,559	0	0	272	5,002.05420417
20	長野	258 松本	71,679,256	71,679,256	0	0	16,907	4,239.62001138
20	長野	259 上田	143,469,127	143,469,127	0	0	30,042	4,775.61837941
20	長野	259 上田	14,294,462	19,224,465	0	8,216,672	3,500	4,084.13203856
20	長野	259 上田	29,361,591	43,145,221	0	22,972,718	6,387	4,597.08637759
20	長野	259 上田	4,688,469	4,688,469	0	1,444	1,444	3,246.86249477
20	長野	261 諏訪	52,833,564	52,833,564	0	0	12,882	4,101.34791259

都道府県	単位料金区域	局	a. 原価(円)	(a)コスト	(b)左記のうち接続料原価に加工しているもの	(c)(再掲)き線点遠隔收容装置から加入者交換機間のうち、遠隔收容装置設置局から加入者交換機設置局間に設置するもので、現に設置している遠隔收容装置設置局のものに係る費用	b. 回線数(回線)	c. 1回線あたりコスト(円/回線)
20	長野	260 飯田	100,385,545	100,385,545	0	0	21,384	4,694.42315370
20	長野	260 飯田	5,156,224	5,156,224	0	0	1,543	3,341.68733429
20	長野	260 飯田	35,821,397	65,608,937	0	49,645,900	4,691	7,636.19626119
20	長野	260 飯田	4,139,769	4,139,769	0	0	1,196	3,461.34562526
20	長野	260 飯田	5,706,870	5,706,870	0	0	1,730	3,298.76895389
20	長野	260 飯田	1,755,921	1,755,921	0	0	421	4,170.83261915
20	長野	261 諏訪	69,480,182	69,480,182	0	0	18,406	3,774.86592723
20	長野	257 長野	68,723,970	68,723,970	0	0	15,117	4,546.13813626
20	長野	262 小諸	83,854,762	83,854,762	0	0	19,204	4,366.52584574
20	長野	263 伊那	102,664,864	102,664,864	0	0	23,052	4,453.62069477
20	長野	263 伊那	49,272,431	49,272,431	0	0	10,066	4,894.93651362
20	長野	263 伊那	1,282,339	1,282,339	0	0	261	4,913.17807654
20	長野	264 中野	49,724,748	49,724,748	0	0	10,970	4,532.79381396
20	長野	264 中野	1,754,872	1,754,872	0	0	362	4,847.71138979
20	長野	265 大町	48,312,057	48,312,057	0	0	8,863	5,450.98243145
20	長野	265 大町	1,104,343	1,104,343	0	0	209	5,283.93635434
20	長野	266 飯山	24,276,499	24,276,499	0	0	5,603	4,332.76790466
20	長野	266 飯山	5,899,172	5,899,172	0	0	1,759	3,353.70775866
20	長野	266 飯山	1,045,229	1,045,229	0	0	204	5,123.67291485
20	長野	266 飯山	1,559,114	1,559,114	0	0	355	4,391.87099995
20	長野	261 諏訪	55,919,196	55,919,196	0	0	13,337	4,192.78670742
20	長野	261 諏訪	390,023	390,023	0	0	12	32,501.91144850
20	長野	261 諏訪	4,082,002	4,082,002	0	0	1,137	3,590.15169729
20	長野	261 諏訪	6,200,451	11,787,717	0	9,312,109	472	13,136.54879029
20	長野	261 諏訪	5,304,363	9,918,547	0	7,690,307	544	9,750.66676308
20	長野	261 諏訪	1,497,023	1,497,023	0	0	342	4,377.25986942
20	長野	258 松本	63,999,336	63,999,336	0	0	14,465	4,424.42694554
20	長野	258 松本	1,091,145	1,091,145	0	0	213	5,122.74427547
20	長野	257 長野	45,426,301	45,426,301	0	0	9,802	4,634.39108467
20	長野	267 佐久	49,036,507	49,036,507	0	0	10,470	4,683.52504160
20	長野	267 佐久	56,959,264	56,959,264	0	0	12,205	4,666.87950025
20	長野	267 佐久	996,890	996,890	0	0	145	6,875.10555068
20	長野	267 佐久	20,063,273	25,441,648	0	8,963,957	4,952	4,051.54954660
20	長野	267 佐久	12,718,710	17,866,235	0	8,579,209	2,812	4,523.01204171
20	長野	267 佐久	1,324,229	1,324,229	0	0	264	5,016.01849944
20	長野	267 佐久	19,793,753	41,539,143	0	36,242,316	1,480	13,374.15745248
20	長野	267 佐久	10,709,203	23,375,815	0	21,111,020	386	27,744.04852461
20	長野	267 佐久	19,629,292	43,035,214	0	39,009,871	881	22,280.69421408
20	長野	267 佐久	1,770,006	1,770,006	0	0	414	4,275.37668707
20	長野	267 佐久	2,070,306	2,070,306	0	0	511	4,051.47853693
20	長野	267 佐久	2,466,183	2,466,183	0	0	625	3,945.89321747
20	長野	267 佐久	1,440,519	1,440,519	0	0	304	4,738.54784751
20	長野	267 佐久	8,932,371	14,470,273	0	9,229,837	1,243	7,186.13879169
20	長野	262 小諸	7,646,603	7,646,603	0	0	2,564	2,982.29452926
20	長野	262 小諸	2,656,742	2,656,742	0	0	810	3,279.92780150
20	長野	262 小諸	46,164,042	46,164,042	0	0	4,783	9,651.69188340
20	長野	267 佐久	1,712,570	1,712,570	0	0	383	4,471.46257722
20	長野	267 佐久	9,807,175	9,807,175	0	0	2,628	3,731.80159852
20	長野	262 小諸	17,401,167	17,401,167	0	0	5,964	2,917.70065063
20	長野	267 佐久	7,650,963	7,650,963	0	0	2,220	3,446.37963942
20	長野	267 佐久	1,972,215	1,972,215	0	0	468	4,214.13383585
20	長野	267 佐久	6,212,957	6,212,957	0	0	1,853	3,352.91815728
20	長野	259 上田	7,024,169	12,032,010	0	8,346,401	1,094	6,420.62996141
20	長野	259 上田	45,664,564	45,664,564	0	0	5,568	8,201.25072098
20	長野	259 上田	10,568,707	22,519,519	0	19,918,020	678	15,588.06375949
20	長野	259 上田	1,254,341	1,254,341	0	0	279	4,495.84590458
20	長野	259 上田	18,382,813	38,244,249	0	33,135,727	1,298	14,147.00540858
20	長野	259 上田	34,689,944	51,726,107	0	28,393,605	7,472	4,642.68446478
20	長野	259 上田	7,214,839	13,214,397	0	9,999,264	626	11,525.30193352
20	長野	259 上田	1,886,259	1,886,259	0	0	510	3,698.54771937
20	長野	259 上田	12,167,715	21,656,811	0	15,815,160	1,718	7,090.74291271
20	長野	259 上田	608,264	608,264	0	0	58	10,487.30699096
20	長野	259 上田	9,044,068	16,280,006	0	12,059,897	1,108	8,162.51603175
20	長野	259 上田	30,884,077	71,572,193	0	67,813,527	787	39,242.79186724
20	長野	259 上田	3,958,672	3,958,672	0	0	1,189	3,329.41322648
20	長野	261 諏訪	48,118,238	48,118,238	0	0	11,671	4,122.89900863
20	長野	261 諏訪	3,309,548	3,309,548	0	0	883	3,748.07271049
20	長野	261 諏訪	762,000	762,000	0	0	107	7,121.49071787
20	長野	261 諏訪	24,347,389	42,577,800	0	30,384,019	3,481	6,994.36615598
20	長野	261 諏訪	12,735,363	18,332,214	0	9,328,085	2,509	5,075.87205791
20	長野	261 諏訪	1,541,146	1,541,146	0	0	354	4,353.51854619
20	長野	263 伊那	8,032,190	16,907,290	0	14,791,834	452	17,770.33157160
20	長野	263 伊那	11,272,867	20,529,692	0	15,428,042	1,428	7,894.16431579
20	長野	261 諏訪	3,034,192	3,034,192	0	0	808	3,755.18866090
20	長野	261 諏訪	22,835,607	30,869,036	0	13,389,048	5,322	4,290.79426005
20	長野	261 諏訪	1,336,719	1,336,719	0	0	239	5,592.96824065
20	長野	263 伊那	25,298,126	29,020,029	0	6,203,171	7,491	3,377.13606893
20	長野	263 伊那	24,487,191	47,700,883	0	38,689,487	2,825	8,688.0204813
20	長野	263 伊那	12,682,038	24,983,518	0	20,502,467	1,347	9,415.02434521
20	長野	263 伊那	14,704,876	32,376,997	0	29,453,535	564	26,072.47551317
20	長野	263 伊那	6,557,709	6,557,709	0	0	2,073	3,163.39086479
20	長野	260 飯田	2,347,103	2,347,103	0	0	609	3,854.02789181
20	長野	260 飯田	8,411,211	8,411,211	0	0	2,609	3,223.92151620
20	長野	260 飯田	28,254,420	46,593,861	0	30,565,735	4,721	5,984.83795073
20	長野	268 阿南町	10,589,051	10,589,051	0	0	1,339	7,908.17820296
20	長野	268 阿南町	11,339,761	22,419,647	0	18,466,476	730	15,533.91955219
20	長野	260 飯田	1,097,811	1,097,811	0	0	215	5,106.09797731
20	長野	260 飯田	9,057,836	14,820,171	0	9,603,891	1,472	6,153.42144863
20	長野	260 飯田	729,113	729,113	0	0	95	7,674.87112926
20	長野	260 飯田	1,260,861	1,260,861	0	0	250	5,043.44273918
20	長野	260 飯田	1,110,579	1,110,579	0	0	231	4,807.69975421
20	長野	260 飯田	4,584,762	8,348,398	0	6,272,725	401	11,433.32294103
20	長野	268 阿南町	4,802,781	4,802,781	0	0	1,323	3,630.21966879
20	長野	268 阿南町	1,467,740	1,467,740	0	0	314	4,674.33261596
20	長野	268 阿南町	9,166,928	16,541,841	0	12,291,522	945	9,700.45253363

都道府県	単位数区域	局	a. 原価(円)	(a)コスト	(b)左記のうち接続料原価に加工しているもの	(c)(再掲)き線点遠隔收容装置から加入者交換機間のうち、遠隔收容装置設置局から加入者交換機設置局間に設置するもので、現に設置している遠隔收容装置設置局のものに係る費用	b. 回線数(回線)	c. 1回線あたりコスト(円/回線)
20	長野	268 阿南町	1,725,201	1,725,201	0	0	374	4,612.83754133
20	長野	268 阿南町	11,289,087	25,319,340	0	23,383,755	445	25,368.73542293
20	長野	260 飯田	7,663,183	11,097,998	0	5,724,690	1,645	4,658.47015916
20	長野	260 飯田	12,527,278	27,973,406	0	25,743,546	499	25,104.76549339
20	長野	268 阿南町	21,360,031	50,062,034	0	47,836,671	346	61,734.19414115
20	長野	268 阿南町	36,216,917	83,308,268	0	78,485,584	1,009	35,893.87236264
20	長野	269 木曾福島	19,587,082	19,587,082	0	0	3,223	6,077.28276397
20	長野	269 木曾福島	1,009,234	1,009,234	0	0	155	6,511.18401986
20	長野	269 木曾福島	13,880,700	13,880,700	0	0	2,406	5,769.20214959
20	長野	269 木曾福島	2,056,811	2,056,811	0	0	481	4,276.11360577
20	長野	269 木曾福島	7,418,571	10,332,508	0	4,856,561	1,618	4,585.02561626
20	長野	269 木曾福島	17,393,044	36,329,961	0	31,561,529	1,199	14,506.29156919
20	長野	269 木曾福島	11,302,460	21,209,202	0	16,511,237	1,194	9,466.04719460
20	長野	269 木曾福島	2,174,276	2,174,276	0	0	528	4,117.94797986
20	長野	269 木曾福島	2,219,733	2,219,733	0	0	545	4,072.90422512
20	長野	269 木曾福島	1,556,939	1,556,939	0	0	347	4,486.85537677
20	長野	269 木曾福島	1,721,620	1,721,620	0	0	376	4,578.77606940
20	長野	269 木曾福島	14,779,110	31,109,656	0	27,217,576	683	21,638.52146190
20	長野	269 木曾福島	20,461,850	46,121,219	0	42,765,615	555	36,868.19897003
20	長野	269 木曾福島	6,901,243	7,686,530	0	1,308,811	1,710	4,035.81454849
20	長野	258 松本	9,175,055	12,681,989	0	5,844,890	2,099	4,371.15529384
20	長野	258 松本	10,361,476	19,348,668	0	14,978,655	1,251	8,282.55438687
20	長野	258 松本	6,386,503	10,847,253	0	7,434,583	1,013	6,304.54409400
20	長野	258 松本	11,283,771	21,101,483	0	16,362,852	1,098	10,276.65885560
20	長野	258 松本	5,145,805	8,988,167	0	6,403,936	572	8,996.16337880
20	長野	258 松本	26,212,477	48,989,001	0	37,960,873	3,445	7,608.84683091
20	長野	258 松本	4,974,244	4,974,244	0	0	1,479	3,363.24808397
20	長野	258 松本	3,177,996	3,177,996	0	0	890	3,570.78215273
20	長野	258 松本	47,836,907	47,836,907	0	0	9,159	5,222.93998978
20	長野	258 松本	15,061,917	24,815,301	0	16,255,640	2,556	5,892.76873811
20	長野	258 松本	22,694,802	32,273,066	0	15,963,772	5,001	4,538.05284312
20	長野	258 松本	34,473,226	82,930,590	0	80,762,274	307	112,290.63827217
20	長野	258 松本	31,309,710	74,759,085	0	72,415,626	494	63,379.97875040
20	長野	258 松本	169,546,102	169,546,102	0	0	301	563,276.08685555
20	長野	258 松本	1,343,400	1,343,400	0	0	283	4,746.99471231
20	長野	258 松本	15,291,140	28,056,620	0	21,275,800	2,070	7,387.02410861
20	長野	258 松本	20,063,502	31,533,210	0	19,116,181	3,917	5,122.16032950
20	長野	265 大町	26,467,245	40,467,169	0	23,333,208	5,061	5,229.64723441
20	長野	265 大町	1,469,466	1,469,466	0	0	344	4,635.53953298
20	長野	265 大町	4,373,465	8,197,026	0	6,372,602	317	12,713.55962229
20	長野	265 大町	17,563,954	29,864,945	0	20,501,652	2,431	7,224.99128206
20	長野	265 大町	2,934,934	2,934,934	0	0	789	3,719.81469779
20	長野	265 大町	1,324,710	1,324,710	0	0	283	4,680.95573115
20	長野	265 大町	2,877,566	2,877,566	0	0	765	3,761.52424718
20	長野	265 大町	28,394,944	66,770,178	0	63,958,723	349	81,360.87209341
20	長野	257 長野	14,877,147	33,583,486	0	31,177,232	501	29,694.90395453
20	長野	259 上田	16,164,058	18,641,441	0	4,128,970	4,822	3,352.14816462
20	長野	257 長野	60,485,818	60,485,818	0	0	6,755	8,954.22910555
20	長野	257 長野	8,860,105	8,860,105	0	0	2,640	3,356.10056689
20	長野	257 長野	9,684,624	21,473,656	0	19,648,386	292	33,166.52042974
20	長野	264 中野	8,439,093	17,992,405	0	15,922,187	457	18,466.28615479
20	長野	264 中野	1,879,720	1,879,720	0	0	433	4,341.15459846
20	長野	264 中野	15,567,094	19,551,027	0	6,639,890	3,779	4,119.38848428
20	長野	266 飯山	5,446,580	5,446,580	0	0	1,603	3,397.74159264
20	長野	266 飯山	9,508,233	15,759,028	0	10,417,993	1,438	6,612.12274854
20	長野	257 長野	4,849,880	4,849,880	0	0	1,394	3,479.11059808
20	長野	257 長野	989,311	989,311	0	0	154	6,424.09462829
20	長野	257 長野	7,122,884	7,122,884	0	0	2,109	3,377.28039061
20	長野	257 長野	1,744,746	1,744,746	0	0	412	4,234.81973758
20	長野	257 長野	14,649,846	25,708,499	0	18,431,090	2,113	6,933.19716491
20	長野	257 長野	22,642,740	39,397,042	0	27,923,837	3,470	6,525.28529081
20	長野	257 長野	3,149,547	3,149,547	0	0	845	3,727.27471789
20	長野	257 長野	1,802,463	1,802,463	0	0	420	4,291.57869857
20	長野	257 長野	28,366,418	65,813,432	0	62,411,690	620	45,752.28636036
20	長野	257 長野	11,471,464	23,522,203	0	20,084,565	918	12,496.14838341
20	長野	257 長野	2,932,476	2,932,476	0	0	779	3,764.41100330
20	長野	264 中野	13,526,518	26,277,577	0	21,251,764	1,363	9,924.07794725
20	長野	266 飯山	28,195,698	63,575,859	0	58,966,936	837	33,686.61633913

**資料3（別表第2の2） 第7条第3号及び第4号に  
規定する割合（第6条関係）**

第2表（市内通信）

単位料金区域		第7条第4号に規定する割合（度数比）
CAコード	単位料金区域名	
11200	札幌	0.182
12320	千歳	0.168
12350	夕張	0.389
12370	栗山	0.276
12400	芦別	0.223
12500	滝川	0.183
12600	岩見沢	0.151
13320	当別	0.310
13360	石狩	0.296
13400	小樽	0.199
13520	余市	0.229
13560	岩内	0.258
13620	倶知安	0.208
13660	寿都	0.288
13720	鹿部	0.136
13740	森	0.277
13760	八雲	0.287
13780	今金	0.167
13800	函館	0.202
13920	木古内	0.264
13940	松前	0.328
13950	江差	0.385
13970	奥尻	0.026
13980	熊石	0.224
14200	伊達	0.170
14300	室蘭	0.161
14400	苫小牧	0.252
14520	早来	0.417
14540	鶴川	0.093
14560	門別富川	0.296
14620	浦河	0.189
14640	静内	0.225
14660	えりも	0.395
15220	斜里	0.189
15240	網走	0.174
15270	美幌	0.276
15320	根室	0.197
15350	厚岸	0.241
15370	中標津	0.157
15380	根室標津	0.199
15420	釧路	0.165
15470	白糠	0.354
15480	弟子屈	0.250
15520	帯広	0.235
15570	十勝池田	0.307
15580	広尾	0.449
15620	本別	0.207
15640	上士幌	0.454
15660	十勝清水	0.326
15700	北見	0.211
15820	紋別	0.200
15840	遠軽	0.136
15860	中湧別	0.329
15880	興部	0.478
16200	稚内	0.213
16320	天塩	0.419
16340	浜頓別	0.218
16360	北見枝幸	0.208
16380	利尻礼文	0.607
16420	石狩深川	0.162
16440	留萌	0.155
16460	羽幌	0.270
16480	焼尻	1.000
16520	士別	0.196
16540	名寄	0.142
16560	美深	0.352
16580	上川	0.229
16600	旭川	0.193
16700	富良野	0.308
17200	弘前	0.284
17320	五所川原	0.226
17370	鱒ヶ沢	0.351
17400	蟹田	0.558
17520	むつ	0.281
17560	野辺地	0.366
17600	十和田	0.320



単位料金区域		第7条第4号に規定する割合（度数比）
CAコード	単位料金区域名	
17700	青森	0.306
17800	八戸	0.347
17900	三戸	0.260
18200	横手	0.137
18300	湯沢	0.151
18400	本荘	0.148
18520	男鹿	0.168
18550	能代	0.138
18620	鹿角	0.094
18640	大館	0.131
18660	鷹巣	0.171
18740	角館	0.109
18760	大曲	0.153
18800	秋田	0.156
19100	一関	0.231
19200	大船渡	0.346
19320	釜石	0.263
19360	宮古	0.293
19420	岩泉	0.443
19450	久慈	0.298
19520	二戸	0.235
19560	岩手	0.279
19600	盛岡	0.206
19720	水沢	0.268
19760	北上	0.279
19820	花巻	0.283
19860	遠野	0.280
22000	迫	0.384
22200	仙台	0.275
22320	岩沼	0.467
22420	白石	0.376
22450	大河原	0.428
22500	石巻	0.372
22600	気仙沼	0.337
22800	築館	0.333
22900	古川	0.349
23300	新庄	0.267
23400	酒田	0.357
23500	鶴岡	0.289
23600	山形	0.275
23720	村山	0.400
23760	寒河江	0.336
23820	米沢	0.354
23860	長井	0.378
24020	磐城富岡	0.337
24120	喜多方	0.304
24140	柳津	0.550
24160	田島	0.295
24170	会津山口	0.572
24200	会津若松	0.231
24300	二本松	0.397
24400	原町	0.463
24500	福島	0.274
24600	いわき	0.356
24720	石川	0.419
24760	三春	0.436
24820	白河	0.410
24860	須賀川	0.385
24900	郡山	0.293
25000	新津	0.501
25200	新潟	0.310
25420	新発田	0.368
25450	村上	0.360
25490	津川	0.500
25520	上越	0.344
25550	糸魚川	0.411
25570	新井	0.467
25590	安塚	0.477
25620	三条	0.435
25670	巻	0.508
25720	柏崎	0.394
25750	十日町	0.354
25770	六日町	0.362
25790	小出	0.267
25800	長岡	0.316
25920	佐渡	0.322
26020	阿南町	0.338
26100	大町	0.316
26200	長野	0.303
26300	松本	0.310
26410	木曾福島	0.365
26520	飯田	0.308

単位料金区域		第7条第4号に規定する割合（度数比）
CAコード	単位料金区域名	
26570	伊那	0.412
26600	諏訪	0.340
26720	小諸	0.294
26760	佐久	0.267
26800	上田	0.339
26920	中野	0.210
26960	飯山	0.267
27000	伊勢崎	0.431
27200	前橋	0.253
27300	高崎	0.361
27420	藤岡	0.342
27460	富岡	0.374
27600	太田	0.418
27700	桐生	0.359
27800	沼田	0.446
27920	渋川	0.347
27980	長野原	0.282
28000	古河	0.370
28100	宇都宮	0.326
28200	栃木	0.269
28310	佐野	0.423
28400	足利	0.349
28520	小山	0.347
28560	真岡	0.459
28720	大田原	0.450
28760	黒磯	0.406
28780	烏山	0.524
28800	今市	0.310
28910	鹿沼	0.410
29120	鉢田	0.615
29200	水戸	0.458
29320	高萩	0.534
29400	常陸太田	0.481
29550	常陸大宮	0.586
29570	大子	0.570
29620	下館	0.623
29670	笠間	0.369
29720	水海道	0.530
29760	竜ヶ崎	0.413
29800	土浦	0.415
29920	石岡	0.552
29960	潮来	0.467
32000	東京	0.362
42200	武蔵野三鷹	0.349
42300	国分寺	0.350
42500	立川	0.497
42600	八王子	0.384
42700	相模原	0.335
42800	青梅	0.478
42920	所沢	0.311
42970	飯能	0.302
43200	千葉	0.372
43600	市原	0.479
43800	木更津	0.456
44000	川崎	0.285
45000	横浜	0.263
46000	小田原	0.265
46200	厚木	0.324
46300	平塚	0.326
46600	藤沢	0.298
46800	横須賀	0.289
47020	館山	0.447
47060	大原	0.491
47090	鴨川	0.213
47100	柏	0.427
47300	市川	0.382
47400	船橋	0.348
47520	茂原	0.535
47550	東金	0.411
47600	成田	0.162
47850	佐原	0.518
47920	銚子	0.550
47960	八日市場	0.385
48000	久喜	0.300
48200	川口	0.322
48500	熊谷	0.347
48600	浦和	0.259
48900	草加	0.308
49200	川越	0.275
49300	東松山	0.296
49400	秩父	0.430
49500	本庄	0.408

単位料金区域		第7条第4号に規定する割合（度数比）
CAコード	単位料金区域名	
49920	伊豆大島	0.508
49940	三宅	0.743
49960	八丈島	0.486
49980	小笠原	0.727
55100	斐崎	0.395
55200	甲府	0.309
55300	山梨	0.399
55400	大月	0.459
55500	吉田	0.369
55620	鰺沢青柳	0.431
55660	身延	0.492

別表第2の2（第6条関係） 第7条第3号及び第4号に規定する割合  
適格電気通信事業者名 東日本電信電話株式会社

平成21年度分

第2表（離島特例通信）

単位料金区域		第7条第4号に規定する割合（度数比）
CAコード	単位料金区域名	
13950	江差	0.385
13970	奥尻	0.026
16200	稚内	0.213
16380	利尻礼文	0.607
16480	焼尻	1.000
25200	新潟	0.310
25920	佐渡	0.322
32000	東京	0.362
49920	伊豆大島	0.508
49940	三宅	0.743
49960	八丈島	0.486
49980	小笠原	0.727

注 離島特例通信に係る発信地域における第一種公衆電話機から発信する通信量の割合。

算 定 根 拠

(東日本電信電話株式会社)

厳秘(営業上の秘密が含まれています)

別表第2の2(第6条関係) 第7条第3号及び第4号に規定する割合の算定根拠  
適格電気通信事業者名 東日本電信電話株式会社

平成21年度分

第2表(市内通信)

単位料金区域		平成21年度における国内通信に係る年間利用度数(単位:度数)			
CAコード	単位料金区域名	①第一種公衆電話機発信	②第二種公衆電話機発信	③合計	第一種公衆電話度数比率 (①÷③)
11200	札幌				0.182
12320	千歳				0.168
12350	夕張				0.389
12370	栗山				0.276
12400	芦別				0.223
12500	滝川				0.183
12600	岩見沢				0.151
13320	当別				0.310
13360	石狩				0.296
13400	小樽				0.199
13520	余市				0.229
13560	岩内				0.258
13620	倶知安				0.208
13660	寿都				0.288
13720	鹿部				0.136
13740	森				0.277
13760	八雲				0.287
13780	今金				0.167
13800	函館				0.202
13920	木古内				0.264
13940	松前				0.328
13950	江差				0.385
13970	奥尻				0.026
13980	熊石				0.224
14200	伊達				0.170
14300	室蘭				0.161
14400	苫小牧				0.252
14520	早来				0.417
14540	鶴川				0.093
14560	門別富川				0.296
14620	浦河				0.189
14640	静内				0.225
14660	えりも				0.395
15220	斜里				0.189
15240	網走				0.174
15270	美幌				0.276
15320	根室				0.197
15350	厚岸				0.241
15370	中標津				0.157
15380	根室標津				0.199
15420	釧路				0.165
15470	白糠				0.354
15480	弟子屈				0.250
15520	帯広				0.235
15570	十勝池田				0.307
15580	広尾				0.449
15620	本別				0.207
15640	上士幌				0.454
15660	十勝清水				0.326
15700	北見				0.211
15820	紋別				0.200
15840	遠軽				0.136
15860	中湧別				0.329
15880	興部				0.478
16200	稚内				0.213
16320	天塩				0.419
16340	浜頓別				0.218
16360	北見枝幸				0.208
16380	利尻礼文				0.607
16420	石狩深川				0.162
16440	留萌				0.155
16460	羽幌				0.270
16480	焼尻				1.000
16520	士別				0.196
16540	名寄				0.142
16560	美深				0.352
16580	上川				0.229

単位料金区域		平成21年度における国内通信に係る年間利用度数(単位:度数)			
CAコード	単位料金区域名	①第一種公衆電話機発信	②第二種公衆電話機発信	③合計	第一種公衆電話度数比率 (①÷③)
16600	旭川				0.193
16700	富良野				0.308
17200	弘前				0.284
17320	五所川原				0.226
17370	鱒ヶ沢				0.351
17400	蟹田				0.558
17520	むつ				0.281
17560	野辺地				0.366
17600	十和田				0.320
17700	青森				0.306
17800	八戸				0.347
17900	三戸				0.260
18200	横手				0.137
18300	湯沢				0.151
18400	本荘				0.148
18520	男鹿				0.168
18550	能代				0.138
18620	鹿角				0.094
18640	大館				0.131
18660	鷹巣				0.171
18740	角館				0.109
18760	大曲				0.153
18800	秋田				0.156
19100	一関				0.231
19200	大船渡				0.346
19320	釜石				0.263
19360	宮古				0.293
19420	岩泉				0.443
19450	久慈				0.298
19520	二戸				0.235
19560	岩手				0.279
19600	盛岡				0.206
19720	水沢				0.268
19760	北上				0.279
19820	花巻				0.283
19860	遠野				0.280
22000	迫				0.384
22200	仙台				0.275
22320	岩沼				0.467
22420	白石				0.376
22450	大河原				0.428
22500	石巻				0.372
22600	気仙沼				0.337
22800	築館				0.333
22900	古川				0.349
23300	新庄				0.267
23400	酒田				0.357
23500	鶴岡				0.289
23600	山形				0.275
23720	村山				0.400
23760	寒河江				0.336
23820	米沢				0.354
23860	長井				0.378
24020	磐城富岡				0.337
24120	喜多方				0.304
24140	柳津				0.550
24160	田島				0.295
24170	会津山口				0.572
24200	会津若松				0.231
24300	二本松				0.397
24400	原町				0.463
24500	福島				0.274
24600	いわき				0.356
24720	石川				0.419
24760	三春				0.436
24820	白河				0.410
24860	須賀川				0.385
24900	郡山				0.293
25000	新津				0.501
25200	新潟				0.310
25420	新発田				0.368
25450	村上				0.360
25490	津川				0.500
25520	上越				0.344
25550	糸魚川				0.411

単位料金区域		平成21年度における国内通信に係る年間利用度数（単位：度数）			
CAコード	単位料金区域名	①第一種公衆電話機発信	②第二種公衆電話機発信	③合計	第一種公衆電話度数比率 (①÷③)
25570	新井				0.467
25590	安塚				0.477
25620	三条				0.435
25670	巻				0.508
25720	柏崎				0.394
25750	十日町				0.354
25770	六日町				0.362
25790	小出				0.267
25800	長岡				0.316
25920	佐渡				0.322
26020	阿南町				0.338
26100	大町				0.316
26200	長野				0.303
26300	松本				0.310
26410	木曾福島				0.365
26520	飯田				0.308
26570	伊那				0.412
26600	諏訪				0.340
26720	小諸				0.294
26760	佐久				0.267
26800	上田				0.339
26920	中野				0.210
26960	飯山				0.267
27000	伊勢崎				0.431
27200	前橋				0.253
27300	高崎				0.361
27420	藤岡				0.342
27460	富岡				0.374
27600	太田				0.418
27700	桐生				0.359
27800	沼田				0.446
27920	渋川				0.347
27980	長野原				0.282
28000	古河				0.370
28100	宇都宮				0.326
28200	栃木				0.269
28310	佐野				0.423
28400	足利				0.349
28520	小山				0.347
28560	真岡				0.459
28720	大田原				0.450
28760	黒磯				0.406
28780	烏山				0.524
28800	今市				0.310
28910	鹿沼				0.410
29120	鉢田				0.615
29200	水戸				0.458
29320	高萩				0.534
29400	常陸太田				0.481
29550	常陸大宮				0.586
29570	大子				0.570
29620	下館				0.623
29670	笠間				0.369
29720	水海道				0.530
29760	竜ヶ崎				0.413
29800	土浦				0.415
29920	石岡				0.552
29960	潮来				0.467
32000	東京				0.362
42200	武蔵野三鷹				0.349
42300	国分寺				0.350
42500	立川				0.497
42600	八王子				0.384
42700	相模原				0.335
42800	青梅				0.478
42920	所沢				0.311
42970	飯能				0.302
43200	千葉				0.372
43600	市原				0.479
43800	木更津				0.456
44000	川崎				0.285
45000	横浜				0.263
46000	小田原				0.265
46200	厚木				0.324
46300	平塚				0.326



単位料金区域		平成21年度における国内通信に係る年間利用度数（単位：度数）			
CAコード	単位料金区域名	①第一種公衆電話機発信	②第二種公衆電話機発信	③合計	第一種公衆電話度数比率 (①÷③)
46600	藤沢				0.298
46800	横須賀				0.289
47020	館山				0.447
47060	大原				0.491
47090	鴨川				0.213
47100	柏				0.427
47300	市川				0.382
47400	船橋				0.348
47520	茂原				0.535
47550	東金				0.411
47600	成田				0.162
47850	佐原				0.518
47920	銚子				0.550
47960	八日市場				0.385
48000	久喜				0.300
48200	川口				0.322
48500	熊谷				0.347
48600	浦和				0.259
48900	草加				0.308
49200	川越				0.275
49300	東松山				0.296
49400	秩父				0.430
49500	本庄				0.408
49920	伊豆大島				0.508
49940	三宅				0.743
49960	八丈島				0.486
49980	小笠原				0.727
55100	蕨崎				0.395
55200	甲府				0.309
55300	山梨				0.399
55400	大月				0.459
55500	吉田				0.369
55620	鵜沢青柳				0.431
55660	身延				0.492

厳秘(営業上の秘密が含まれています)

別表第2の2(第6条関係) 第7条第3号及び第4号に規定する割合の算定根拠  
適格電気通信事業者名 東日本電信電話株式会社

平成21年度分

第2表(離島特例通信)

単位料金区域		平成21年度における国内通信に係る年間利用度数(単位:度数)			
CAコード	単位料金区域名	①第一種公衆電話機発信	②第二種公衆電話機発信	③合計	第一種公衆電話度数比率 (①÷③)
13950	江差				0.385
13970	奥尻				0.026
16200	稚内				0.213
16380	利尻礼文				0.607
16480	焼尻				1.000
25200	新潟				0.310
25920	佐渡				0.322
32000	東京				0.362
49920	伊豆大島				0.508
49940	三宅				0.743
49960	八丈島				0.486
49980	小笠原				0.727

注 離島特例通信に係る発信地域における通信量。

**資料 4（別表第 10） 設備利用部門の基礎的電気通  
信役務原価明細表（第 19 条関係）**

## 設備利用部門の基礎的電気電気通信役務原価明細表

適格電気通信事業者名 東日本電信電話株式会社

平成21年度分

(単位 円)

・施行規則第14条第1号イに掲げるもの

1 科目	2 科目内訳	3 科目内訳の内容	4 控除対象原価の内容	5 前年度に実際に要した基礎的電気通信役務の提供に係る設備利用部門の原価	6 5の原価から控除対象原価を控除した後のもの	7 6の原価に効率化率を乗じた後のもの	
一 営業費	イ 注文獲得費	(1) 窓口又は電話受付部門における加入電話の新規申込み、移転等の受付又は割引サービス等の受付若しくは販売に係る原価	施行規則第14条第1号ロ並びに第2号イ及びロに規定する基礎的電気通信役務に係る原価				
		(2) 販売部門における加入電話の新規申込み、移転等の取次ぎ又は割引サービス等の取次ぎ若しくは販売に係る原価	施行規則第14条第1号ロ並びに第2号イ及びロに規定する基礎的電気通信役務に係る原価並びに同条第1号イ及びロに規定する基礎的電気通信役務に係る原価のうち、当該基礎的電気通信役務の能動的な営業活動に係るもの				
		(3) 技術支援部門におけるネットワーク構築に関する技術支援に係る原価	一の科目イ(2)において控除される前の原価に占める控除された原価の割合に5の欄に掲げる値を乗じたもの				
		(4) 代理店営業部門における加入電話の新規申込み、移転等の取次ぎ又は割引サービス等の取次ぎ若しくは販売に係る原価	施行規則第14条第1号ロ並びに第2号イ及びロに規定する基礎的電気通信役務に係る原価並びに同条第1号イ及びロに規定する基礎的電気通信役務の能動的な営業活動に係るもの				
		(5) 販売サポート部門における割引サービス等の受付オーダーのシステムへの投入及び顧客データベースの維持管理のうち通話に係るもの又はテレホンカードの販売及び作成等に係る原価	施行規則第14条第1号ロに規定する基礎的電気通信役務に係る原価並びに同条第2号イ及びロに規定する基礎的電気通信役務に係る原価のうち、テレホンカードに関するもの（報奨金に係るものを除く。）以外のもの				
		(6) 広報又は宣伝に係る原価	基礎的電気通信役務の能動的な営業活動を目的とする広報又は宣伝に係る原価				
		(7) 企画業務に係る原価	一の科目イ(1)から(6)まで及びロ(1)から(3)までにおいて控除される前の原価に占める控除された原価の割合に5の欄に掲げる値を乗じたもの				
	ロ 注文履行費	(1) 販売サポート部門における加入電話の新規申込み、移転等の受付オーダーのシステムへの投入及び顧客データベースの維持管理に係る原価のうち加入者管理に係るもの					
		(2) 料金の受入業務に係る原価					
		(3) 通話に係るデータの蓄積若しくは料金の計算、料金請求書の編集、作成若しくは発行又は料金の督促若しくは回収等に係る原価	施行規則第14条第1号ロ並びに第2号イ及びロに規定する基礎的電気通信役務に係る原価のうち、割引通話に係る原価				
		(4) 貸倒損失又は貸倒引当金繰入額に係る原価					
	ハ 営業管理費	営業業務の共通部分に係る原価	一の科目イ及びロ(1)から(3)までにおいて控除された原価に占める控除された原価の割合に5の欄に掲げる値を乗じたもの				
	二 試験研究費	イ 試験研究費	(1) 利用者系ネットワークサービス等の研究開発に係る原価	基礎的電気通信役務の提供の確保に直接資する研究開発に係る原価以外のもの			
			(2) 利用者系の研究開発に必要な基礎又は基盤技術研究に係る原価	同上			
(3) 将来の通信技術に関係する新しい概念の技術等の純粋基礎研究に係る原価			同上				
(4) 研究開発業務の共通部分に係る原価			二の科目イ(1)から(3)までにおいて控除される前の原価に占める控除された原価の割合に5の欄に掲げる値を乗じたもの				
(5) 法人営業部門における研究開発等に係る原価			基礎的電気通信役務の提供の確保に直接資する研究開発に係る原価以外のもの				
(6) 試験開発部門における共通的作業（庶務、経理等）に係る原価			二の科目イ(1)から(5)までにおいて控除される前の原価に占める控除された原価の割合に5の欄に掲げる値を乗じたもの				

1 科目	2 科目内訳	3 科目内訳の内容	4 控除対象原価の内容	5 前年度に実際に要した基礎的電気通信役務の提供に係る設備利用部門の原価	6 5の原価から控除対象原価を控除した後のもの	7 6の原価に効率化率を乗じた後のもの
三 管理共通費	イ 営業管理費	(1) 支店における建物、事業企画、庶務、厚生、人事又は経理関係業務に係る原価	建物に係る原価にあっては、一の科目イ、ロ(1)から(3)まで及びハ並びに二の科目において控除される前の原価に占める控除された原価の割合に5の欄に掲げる値を乗じたもの 建物に係る原価以外のものについては、一の科目イ、ロ(1)から(3)まで及びハにおいて控除される前の原価に占める控除された原価の割合に5の欄に掲げる値を乗じたもの			
		(2) 物品調達、管理等に係る原価	一の科目イ、ロ(1)から(3)まで及びハにおいて控除される前の原価に占める控除された原価の割合に5の欄に掲げる値を乗じたもの			
		(3) 営業部門業務に対する研修に係る原価	施行規則第14条第1号及び第2号に規定する基礎的電気通信役務に係る原価			
		(4) 共通的作業（庶務、経理等）に対する研修に係る原価	一の科目イ、ロ(1)から(3)まで及びハ並びに二の科目において控除される前の原価に占める控除された原価の割合に5の欄に掲げる値を乗じたもの			
		(5) 研修の共通部門に係る原価	三の科目イ(3)及び(4)において控除される前の原価に占める控除された原価の割合に5の欄に掲げる値を乗じたもの			
		(6) 社員の健康診断等の福利厚生に係る原価	一の科目イ、ロ(1)から(3)まで及びハ並びに二の科目において控除される前の原価に占める控除された原価の割合に5の欄に掲げる値を乗じたもの			
		(7) 建物等の借料又は現状資産の維持管理に係る原価	建物等の借料に係る原価のうち、一の科目イ、ロ(1)から(3)まで及びハ並びに二の科目において控除される前の原価に占める控除された原価の割合に5の欄に掲げる値を乗じたもの及び建物等の借料に係る原価以外のもの			
		(8) 電気通信役務の提供条件、料金等の制度に係る原価	一の科目イ、ロ(1)から(3)まで及びハにおいて控除される前の原価に占める控除された原価の割合に5の欄に掲げる値を乗じたもの			
		(9) 窓口等に対する業務運営支援又は管理に係る原価	同上			
		(10) 料金請求又は売掛金管理に対する業務運営支援又は管理に係る原価	同上			
		(11) 法人営業部門に対する業務運営支援又は管理に係る原価	同上			
		(12) 公衆電話部門に対する業務運営支援又は管理に係る原価	同上			
		(13) 三の科目(1)から(12)までに掲げる原価以外の管理共通費に係る原価（(14)及び(15)に掲げるものを除く。）	施行規則第14条第1号及び第2号に規定する基礎的電気通信役務に係る原価			
		(14) 本社における建物、事業企画、総務、厚生、人事又は経理関係業務に係る原価	建物に係る原価にあっては、一の科目イ、ロ(1)から(3)まで及びハ並びに二の科目において控除される前の原価に占める控除された原価の割合に5の欄に掲げる値を乗じたもの 建物に係る原価以外のものについては、一の科目イ、ロ(1)から(3)まで及びハにおいて控除される前の原価に占める控除された原価の割合に5の欄に掲げる値を乗じたもの			
		(15) 印紙税、固定資産税等の租税公課	一の科目イ、ロ(1)から(3)まで及びハ並びに二の科目において控除される前の原価に占める控除された原価の割合に5の欄に掲げる値を乗じたもの			
四 共通設備費用	イ 注文履行費	(1) 事務室、事務用機器等に係る減価償却費、固定資産除却費、他人資本費用、自己資本費用及び利益対応税等に係る原価	同上			
合 計				145,196,693,683		130,698,367,901

設備利用部門の基礎的電気電気通信役務原価明細表

適格電気通信事業者名 東日本電信電話株式会社

平成21年度分

(単位 円)

・施行規則第14条第1号ハに掲げるもの

1 科目	2 科目内訳	3 科目内訳の内容	4 控除対象原価の内容	5 前年度に実際に要した基礎的電気通信役務の提供に係る設備利用部門の原価	6 5の原価から控除対象原価を控除した後のもの	7 6の原価に効率化率を乗じた後のもの	
				(再) ISDN方式	(再) ISDN方式	(再) ISDN方式	
一 営業費	イ 注文獲得費	(1) 窓口又は電話受付部門における加入電話の新規申込み、移転等の受付又は割引サービス等の受付若しくは販売に係る原価	施行規則第14条第1号ロ並びに第2号イ及びロに規定する基礎的電気通信役務に係る原価				
		(2) 販売部門における加入電話の新規申込み、移転等の取次ぎ又は割引サービス等の取次ぎ若しくは販売に係る原価	施行規則第14条第1号ロ並びに第2号イ及びロに規定する基礎的電気通信役務に係る原価並びに同条第1号イ及びハに規定する基礎的電気通信役務に係る原価のうち、当該基礎的電気通信役務の能動的な営業活動に係るもの				
		(3) 技術支援部門におけるネットワーク構築に関する技術支援に係る原価	一の科目イ(2)において控除される前の原価に占める控除された原価の割合に5の欄に掲げる値を乗じたもの				
		(4) 代理店営業部門における加入電話の新規申込み、移転等の取次ぎ又は割引サービス等の取次ぎ若しくは販売に係る原価	施行規則第14条第1号ロ並びに第2号イ及びロに規定する基礎的電気通信役務に係る原価並びに同条第1号イ及びハに規定する基礎的電気通信役務の能動的な営業活動に係るもの				
		(5) 販売サポート部門における割引サービス等の受付オーダーのシステムへの投入及び顧客データベースの維持管理のうち通話に係るもの又はテレホンカードの販売及び作成等に係る原価	施行規則第14条第1号ロに規定する基礎的電気通信役務に係る原価並びに同条第2号イ及びロに規定する基礎的電気通信役務に係る原価のうち、テレホンカードに関するもの（報奨金に係るものを除く。）以外のもの				
		(6) 広報又は宣伝に係る原価	基礎的電気通信役務の能動的な営業活動を目的とする広報又は宣伝に係る原価				
		(7) 企画業務に係る原価	一の科目イ(1)から(6)まで及びロ(1)から(3)までにおいて控除される前の原価に占める控除された原価の割合に5の欄に掲げる値を乗じたもの				
	ロ 注文履行費	(1) 販売サポート部門における加入電話の新規申込み、移転等の受付オーダーのシステムへの投入及び顧客データベースの維持管理に係る原価のうち加入者管理に係るもの					
		(2) 料金の受入業務に係る原価					
		(3) 通話に係るデータの蓄積若しくは料金の計算、料金請求書の編集、作成若しくは発行又は料金の督促若しくは回収等に係る原価	施行規則第14条第1号ロ並びに第2号イ及びロに規定する基礎的電気通信役務に係る原価のうち、割引通話に係る原価				
		(4) 貸倒損失又は貸倒引当金繰入額に係る原価					
	ハ 営業管理費	営業業務の共通部分に係る原価	一の科目イ及びロ(1)から(3)までにおいて控除された原価に占める控除された原価の割合に5の欄に掲げる値を乗じたもの				
	二 試験研究費	イ 試験研究費	(1) 利用者系ネットワークサービス等の研究開発に係る原価	基礎的電気通信役務の提供の確保に直接投資する研究開発に係る原価以外のもの			
			(2) 利用者系の研究開発に必要な基礎又は基盤技術研究に係る原価	同上			
(3) 将来の通信技術に関係する新しい概念の技術等の純粋基礎研究に係る原価			同上				
(4) 研究開発業務の共通部分に係る原価			二の科目イ(1)から(3)までにおいて控除される前の原価に占める控除された原価の割合に5の欄に掲げる値を乗じたもの				
(5) 法人営業部門における研究開発等に係る原価			基礎的電気通信役務の提供の確保に直接投資する研究開発に係る原価以外のもの				
(6) 試験開発部門における共通的作業（庶務、経理等）に係る原価			一の科目イ(1)から(5)までにおいて控除される前の原価に占める控除された原価の割合に5の欄に掲げる値を乗じたもの				

1 科目	2 科目内訳	3 科目内訳の内容	4 控除対象原価の内容	5 前年度に実際に要した基礎的電気通信役務の提供に係る設備利用部門の原価		6 5の原価から控除対象原価を控除した後のもの		7 6の原価に効率化率を乗じた後のもの	
				(再) ISDN方式		(再) ISDN方式		(再) ISDN方式	
三 管理共通費	イ 営業管理費	(1) 支店における建物、事業企画、庶務、厚生、人事又は経理関係業務に係る原価	建物に係る原価にあつては、一の科目イ、ロ(1)から(3)まで及びハ並びに二の科目において控除される前の原価に占める控除された原価の割合に5の欄に掲げる値を乗じたもの 建物に係る原価以外のものにあつては、一の科目イ、ロ(1)から(3)まで及びハにおいて控除される前の原価に占める控除された原価の割合に5の欄に掲げる値を乗じたもの						
		(2) 物品調達、管理等に係る原価	一の科目イ、ロ(1)から(3)まで及びハにおいて控除される前の原価に占める控除された原価の割合に5の欄に掲げる値を乗じたもの						
		(3) 営業部門業務に対する研修に係る原価	施行規則第14条第1号及び第2号に規定する基礎的電気通信役務に係る原価						
		(4) 共通的作業（庶務、経理等）に対する研修に係る原価	一の科目イ、ロ(1)から(3)まで及びハ並びに二の科目において控除される前の原価に占める控除された原価の割合に5の欄に掲げる値を乗じたもの						
		(5) 研修の共通部門に係る原価	三の科目イ(3)及び(4)において控除される前の原価に占める控除された原価の割合に5の欄に掲げる値を乗じたもの						
		(6) 社員の健康診断等の福利厚生に係る原価	一の科目イ、ロ(1)から(3)まで及びハ並びに二の科目において控除される前の原価に占める控除された原価の割合に5の欄に掲げる値を乗じたもの						
		(7) 建物等の借料又は現状資産の維持管理に係る原価	建物等の借料に係る原価のうち、一の科目イ、ロ(1)から(3)まで及びハ並びに二の科目において控除される前の原価に占める控除された原価の割合に5の欄に掲げる値を乗じたもの及び建物等の借料に係る原価以外のもの						
		(8) 電気通信役務の提供条件、料金等の制度に係る原価	一の科目イ、ロ(1)から(3)まで及びハにおいて控除される前の原価に占める控除された原価の割合に5の欄に掲げる値を乗じたもの						
		(9) 窓口等に対する業務運営支援又は管理に係る原価	同上						
		(10) 料金請求又は売掛金管理に対する業務運営支援又は管理に係る原価	同上						
		(11) 法人営業部門に対する業務運営支援又は管理に係る原価	同上						
		(12) 公衆電話部門に対する業務運営支援又は管理に係る原価	同上						
		(13) 三の科目(1)から(12)までに掲げる原価以外の管理共通費に係る原価（(14)及び(15)に掲げるものを除く。）	施行規則第14条第1号及び第2号に規定する基礎的電気通信役務に係る原価						
		(14) 本社における建物、事業企画、総務、厚生、人事又は経理関係業務に係る原価	建物に係る原価にあつては、一の科目イ、ロ(1)から(3)まで及びハ並びに二の科目において控除される前の原価に占める控除された原価の割合に5の欄に掲げる値を乗じたもの 建物に係る原価以外のものにあつては、一の科目イ、ロ(1)から(3)まで及びハにおいて控除される前の原価に占める控除された原価の割合に5の欄に掲げる値を乗じたもの						
		(15) 印紙税、固定資産税等の租税公課	一の科目イ、ロ(1)から(3)まで及びハ並びに二の科目において控除される前の原価に占める控除された原価の割合に5の欄に掲げる値を乗じたもの						
四 共通設備費用	イ 注文履行費	(1) 事務室、事務用機器等に係る減価償却費、固定資産除却費、他人資本費用、自己資本費用及び利益対応税等に係る原価	同上						
合 計				5,563,456	1,233,408			4,822,999	1,145,242

設備利用部門の基礎的電気電気通信役務原価明細表

適格電気通信事業者名 東日本電信電話株式会社

平成21年度分

(単位 円)

・施行規則第14条第2号イに掲げるもの

1 科目	2 科目内訳	3 科目内訳の内容	4 控除対象原価の内容	5 前年度に実際に要した基礎的電気通信役務の提供に係る設備利用部門の原価	6 5の原価から控除対象原価を控除した後のもの	7 6の原価に効率化率を乗じた後のもの	
一 営業費	イ 注文獲得費	(1) 窓口又は電話受付部門における加入電話の新規申込み、移転等の受付又は割引サービス等の受付若しくは販売に係る原価	施行規則第14条第1号ロ並びに第2号イ及びロに規定する基礎的電気通信役務に係る原価				
		(2) 販売部門における加入電話の新規申込み、移転等の取次ぎ又は割引サービス等の取次ぎ若しくは販売に係る原価	施行規則第14条第1号ロ並びに第2号イ及びロに規定する基礎的電気通信役務に係る原価並びに同条第1号イ及びハに規定する基礎的電気通信役務に係る原価のうち、当該基礎的電気通信役務の能動的な営業活動に係るもの				
		(3) 技術支援部門におけるネットワーク構築に関する技術支援に係る原価	一の科目イ(2)において控除される前の原価に占める控除された原価の割合に5の欄に掲げる値を乗じたもの				
		(4) 代理店営業部門における加入電話の新規申込み、移転等の取次ぎ又は割引サービス等の取次ぎ若しくは販売に係る原価	施行規則第14条第1号ロ並びに第2号イ及びロに規定する基礎的電気通信役務に係る原価並びに同条第1号イ及びハに規定する基礎的電気通信役務の能動的な営業活動に係るもの				
		(5) 販売サポート部門における割引サービス等の受付オーダーのシステムへの投入及び顧客データベースの維持管理のうち通話に係るもの又はテレホンカードの販売及び作成等に係る原価	施行規則第14条第1号ロに規定する基礎的電気通信役務に係る原価並びに同条第2号イ及びロに規定する基礎的電気通信役務に係る原価のうち、テレホンカードに関するもの（報奨金に係るものを除く。）以外のもの				
		(6) 広報又は宣伝に係る原価	基礎的電気通信役務の能動的な営業活動を目的とする広報又は宣伝に係る原価				
		(7) 企画業務に係る原価	一の科目イ(1)から(6)まで及びロ(1)から(3)までにおいて控除される前の原価に占める控除された原価の割合に5の欄に掲げる値を乗じたもの				
	ロ 注文履行費	(1) 販売サポート部門における加入電話の新規申込み、移転等の受付オーダーのシステムへの投入及び顧客データベースの維持管理に係る原価のうち加入者管理に係るもの					
		(2) 料金の受入業務に係る原価					
		(3) 通話に係るデータの蓄積若しくは料金の計算、料金請求書の編集、作成若しくは発行又は料金の督促若しくは回収等に係る原価	施行規則第14条第1号ロ並びに第2号イ及びロに規定する基礎的電気通信役務に係る原価のうち、割引通話に係る原価				
		(4) 貸倒損失又は貸倒引当金繰入額に係る原価					
	ハ 営業管理費	営業業務の共通部分に係る原価	一の科目イ及びロ(1)から(3)までにおいて控除された原価に占める控除された原価の割合に5の欄に掲げる値を乗じたもの				
	二 試験研究費	イ 試験研究費	(1) 利用者系ネットワークサービス等の研究開発に係る原価	基礎的電気通信役務の提供の確保に直接資する研究開発に係る原価以外のもの			
			(2) 利用者系の研究開発に必要な基礎又は基盤技術研究に係る原価	同上			
(3) 将来の通信技術に関係する新しい概念の技術等の純粋基礎研究に係る原価			同上				
(4) 研究開発業務の共通部分に係る原価			二の科目イ(1)から(3)までにおいて控除される前の原価に占める控除された原価の割合に5の欄に掲げる値を乗じたもの				
(5) 法人営業部門における研究開発等に係る原価			基礎的電気通信役務の提供の確保に直接資する研究開発に係る原価以外のもの				
(6) 試験開発部門における共通的作業（庶務、経理等）に係る原価			二の科目イ(1)から(5)までにおいて控除される前の原価に占める控除された原価の割合に5の欄に掲げる値を乗じたもの				



1 科目	2 科目内訳	3 科目内訳の内容	4 控除対象原価の内容	5 前年度に実際に要した基礎的電気通信役務の提供に係る設備利用部門の原価	6 5の原価から控除対象原価を控除した後のもの	7 6の原価に効率化率を乗じた後のもの
三 管理共通費	イ 営業管理費	(1) 支店における建物、事業企画、庶務、厚生、人事又は経理関係業務に係る原価	建物に係る原価にあっては、一の科目イ、ロ(1)から(3)まで及びハ並びに二の科目において控除される前の原価に占める控除された原価の割合に5の欄に掲げる値を乗じたもの 建物に係る原価以外のものについては、一の科目イ、ロ(1)から(3)まで及びハにおいて控除される前の原価に占める控除された原価の割合に5の欄に掲げる値を乗じたもの			
		(2) 物品調達、管理等に係る原価	一の科目イ、ロ(1)から(3)まで及びハにおいて控除される前の原価に占める控除された原価の割合に5の欄に掲げる値を乗じたもの			
		(3) 営業部門業務に対する研修に係る原価	施行規則第14条第1号及び第2号に規定する基礎的電気通信役務に係る原価			
		(4) 共通的作業（庶務、経理等）に対する研修に係る原価	一の科目イ、ロ(1)から(3)まで及びハ並びに二の科目において控除される前の原価に占める控除された原価の割合に5の欄に掲げる値を乗じたもの			
		(5) 研修の共通部門に係る原価	三の科目イ(3)及び(4)において控除される前の原価に占める控除された原価の割合に5の欄に掲げる値を乗じたもの			
		(6) 社員の健康診断等の福利厚生に係る原価	一の科目イ、ロ(1)から(3)まで及びハ並びに二の科目において控除される前の原価に占める控除された原価の割合に5の欄に掲げる値を乗じたもの			
		(7) 建物等の借料又は現状資産の維持管理に係る原価	建物等の借料に係る原価のうち、一の科目イ、ロ(1)から(3)まで及びハ並びに二の科目において控除される前の原価に占める控除された原価の割合に5の欄に掲げる値を乗じたもの及び建物等の借料に係る原価以外のもの			
		(8) 電気通信役務の提供条件、料金等の制度に係る原価	一の科目イ、ロ(1)から(3)まで及びハにおいて控除される前の原価に占める控除された原価の割合に5の欄に掲げる値を乗じたもの			
		(9) 窓口等に対する業務運営支援又は管理に係る原価	同上			
		(10) 料金請求又は売掛金管理に対する業務運営支援又は管理に係る原価	同上			
		(11) 法人営業部門に対する業務運営支援又は管理に係る原価	同上			
		(12) 公衆電話部門に対する業務運営支援又は管理に係る原価	同上			
		(13) 三の科目(1)から(12)までに掲げる原価以外の管理共通費に係る原価（(14)及び(15)に掲げるものを除く。）	施行規則第14条第1号及び第2号に規定する基礎的電気通信役務に係る原価			
		(14) 本社における建物、事業企画、総務、厚生、人事又は経理関係業務に係る原価	建物に係る原価にあっては、一の科目イ、ロ(1)から(3)まで及びハ並びに二の科目において控除される前の原価に占める控除された原価の割合に5の欄に掲げる値を乗じたもの 建物に係る原価以外のものについては、一の科目イ、ロ(1)から(3)まで及びハにおいて控除される前の原価に占める控除された原価の割合に5の欄に掲げる値を乗じたもの			
		(15) 印紙税、固定資産税等の租税公課	一の科目イ、ロ(1)から(3)まで及びハ並びに二の科目において控除される前の原価に占める控除された原価の割合に5の欄に掲げる値を乗じたもの			
四 共通設備費用	イ 注文履行費	(1) 事務室、事務用機器等に係る減価償却費、固定資産除却費、他人資本費用、自己資本費用及び利益対応税等に係る原価	同上			
合 計				149,986,018		122,995,942

## 設備利用部門の基礎的電気電気通信役務原価明細表

適格電気通信事業者名 東日本電信電話株式会社

平成21年度分

(単位 円)

・施行規則第14条第2号ロに掲げるもの

1 科目	2 科目内訳	3 科目内訳の内容	4 控除対象原価の内容	5 前年度に実際に要した基礎的電気通信役務の提供に係る設備利用部門の原価	6 5の原価から控除対象原価を控除した後のもの	7 6の原価に効率化率を乗じた後のもの	
一 営業費	イ 注文獲得費	(1) 窓口又は電話受付部門における加入電話の新規申込み、移転等の受付又は割引サービス等の受付若しくは販売に係る原価	施行規則第14条第1号ロ並びに第2号イ及びロに規定する基礎的電気通信役務に係る原価				
		(2) 販売部門における加入電話の新規申込み、移転等の取次ぎ又は割引サービス等の取次ぎ若しくは販売に係る原価	施行規則第14条第1号ロ並びに第2号イ及びロに規定する基礎的電気通信役務に係る原価並びに同条第1号イ及びハに規定する基礎的電気通信役務に係る原価のうち、当該基礎的電気通信役務の能動的な営業活動に係るもの				
		(3) 技術支援部門におけるネットワーク構築に関する技術支援に係る原価	一の科目イ(2)において控除される前の原価に占める控除された原価の割合に5の欄に掲げる値を乗じたもの				
		(4) 代理店営業部門における加入電話の新規申込み、移転等の取次ぎ又は割引サービス等の取次ぎ若しくは販売に係る原価	施行規則第14条第1号ロ並びに第2号イ及びロに規定する基礎的電気通信役務に係る原価並びに同条第1号イ及びハに規定する基礎的電気通信役務の能動的な営業活動に係るもの				
		(5) 販売サポート部門における割引サービス等の受付オーダーのシステムへの投入及び顧客データベースの維持管理のうち通話に係るもの又はテレホンカードの販売及び作成等に係る原価	施行規則第14条第1号ロに規定する基礎的電気通信役務に係る原価並びに同条第2号イ及びロに規定する基礎的電気通信役務に係る原価のうち、テレホンカードに関するもの（報奨金に係るものを除く。）以外のもの				
		(6) 広報又は宣伝に係る原価	基礎的電気通信役務の能動的な営業活動を目的とする広報又は宣伝に係る原価				
		(7) 企画業務に係る原価	一の科目イ(1)から(6)まで及びロ(1)から(3)までにおいて控除される前の原価に占める控除された原価の割合に5の欄に掲げる値を乗じたもの				
	ロ 注文履行費	(1) 販売サポート部門における加入電話の新規申込み、移転等の受付オーダーのシステムへの投入及び顧客データベースの維持管理に係る原価のうち加入者管理に係るもの					
		(2) 料金の受入業務に係る原価					
		(3) 通話に係るデータの蓄積若しくは料金の計算、料金請求書の編集、作成若しくは発行又は料金の督促若しくは回収等に係る原価	施行規則第14条第1号ロ並びに第2号イ及びロに規定する基礎的電気通信役務に係る原価のうち、割引通話に係る原価				
		(4) 貸倒損失又は貸倒引当金繰入額に係る原価					
	ハ 営業管理費	営業業務の共通部分に係る原価	一の科目イ及びロ(1)から(3)までにおいて控除された原価に占める控除された原価の割合に5の欄に掲げる値を乗じたもの				
	二 試験研究費	イ 試験研究費	(1) 利用者系ネットワークサービス等の研究開発に係る原価	基礎的電気通信役務の提供の確保に直接資する研究開発に係る原価以外のもの			
			(2) 利用者系の研究開発に必要な基礎又は基盤技術研究に係る原価	同上			
(3) 将来の通信技術に関係する新しい概念の技術等の純粋基礎研究に係る原価			同上				
(4) 研究開発業務の共通部分に係る原価			二の科目イ(1)から(3)までにおいて控除される前の原価に占める控除された原価の割合に5の欄に掲げる値を乗じたもの				
(5) 法人営業部門における研究開発等に係る原価			基礎的電気通信役務の提供の確保に直接資する研究開発に係る原価以外のもの				
(6) 試験開発部門における共通的作業（庶務、経理等）に係る原価			二の科目イ(1)から(5)までにおいて控除される前の原価に占める控除された原価の割合に5の欄に掲げる値を乗じたもの				

1 科目	2 科目内訳	3 科目内訳の内容	4 控除対象原価の内容	5 前年度に実際に要した基礎的電気通信役務の提供に係る設備利用部門の原価	6 5の原価から控除対象原価を控除した後のもの	7 6の原価に効率化率を乗じた後のもの
三 管理共通費	イ 営業管理費	(1) 支店における建物、事業企画、庶務、厚生、人事又は経理関係業務に係る原価	建物に係る原価にあっては、一の科目イ、ロ(1)から(3)まで及びハ並びに二の科目において控除される前の原価に占める控除された原価の割合に5の欄に掲げる値を乗じたもの 建物に係る原価以外のものについては、一の科目イ、ロ(1)から(3)まで及びハにおいて控除される前の原価に占める控除された原価の割合に5の欄に掲げる値を乗じたもの			
		(2) 物品調達、管理等に係る原価	一の科目イ、ロ(1)から(3)まで及びハにおいて控除される前の原価に占める控除された原価の割合に5の欄に掲げる値を乗じたもの			
		(3) 営業部門業務に対する研修に係る原価	施行規則第14条第1号及び第2号に規定する基礎的電気通信役務に係る原価			
		(4) 共通的作業（庶務、経理等）に対する研修に係る原価	一の科目イ、ロ(1)から(3)まで及びハ並びに二の科目において控除される前の原価に占める控除された原価の割合に5の欄に掲げる値を乗じたもの			
		(5) 研修の共通部門に係る原価	三の科目イ(3)及び(4)において控除される前の原価に占める控除された原価の割合に5の欄に掲げる値を乗じたもの			
		(6) 社員の健康診断等の福利厚生に係る原価	一の科目イ、ロ(1)から(3)まで及びハ並びに二の科目において控除される前の原価に占める控除された原価の割合に5の欄に掲げる値を乗じたもの			
		(7) 建物等の借料又は現状資産の維持管理に係る原価	建物等の借料に係る原価のうち、一の科目イ、ロ(1)から(3)まで及びハ並びに二の科目において控除される前の原価に占める控除された原価の割合に5の欄に掲げる値を乗じたもの及び建物等の借料に係る原価以外のもの			
		(8) 電気通信役務の提供条件、料金等の制度に係る原価	一の科目イ、ロ(1)から(3)まで及びハにおいて控除される前の原価に占める控除された原価の割合に5の欄に掲げる値を乗じたもの			
		(9) 窓口等に対する業務運営支援又は管理に係る原価	同上			
		(10) 料金請求又は売掛金管理に対する業務運営支援又は管理に係る原価	同上			
		(11) 法人営業部門に対する業務運営支援又は管理に係る原価	同上			
		(12) 公衆電話部門に対する業務運営支援又は管理に係る原価	同上			
		(13) 三の科目(1)から(12)までに掲げる原価以外の管理共通費に係る原価（(14)及び(15)に掲げるものを除く。）	施行規則第14条第1号及び第2号に規定する基礎的電気通信役務に係る原価			
		(14) 本社における建物、事業企画、総務、厚生、人事又は経理関係業務に係る原価	建物に係る原価にあっては、一の科目イ、ロ(1)から(3)まで及びハ並びに二の科目において控除される前の原価に占める控除された原価の割合に5の欄に掲げる値を乗じたもの 建物に係る原価以外のものについては、一の科目イ、ロ(1)から(3)まで及びハにおいて控除される前の原価に占める控除された原価の割合に5の欄に掲げる値を乗じたもの			
		(15) 印紙税、固定資産税等の租税公課	一の科目イ、ロ(1)から(3)まで及びハ並びに二の科目において控除される前の原価に占める控除された原価の割合に5の欄に掲げる値を乗じたもの			
四 共通設備費用	イ 注文履行費	(1) 事務室、事務用機器等に係る減価償却費、固定資産除却費、他人資本費用、自己資本費用及び利益対応税等に係る原価	同上			
合 計				230,483		188,652

設備利用部門の基礎的電気電気通信役務原価明細表

適格電気通信事業者名 東日本電信電話株式会社

平成21年度分

(単位 円)

・施行規則第14条第2号ハに掲げるもの

1 科目	2 科目内訳	3 科目内訳の内容	4 控除対象原価の内容	5 前年度に実際に要した基礎的電気通信役務の提供に係る設備利用部門の原価	6 5の原価から控除対象原価を控除した後のもの	7 6の原価に効率化率を乗じた後のもの	
				(再) ISDN方式	(再) ISDN方式	(再) ISDN方式	
一 営業費	イ 注文獲得費	(1) 窓口又は電話受付部門における加入電話の新規申込み、移転等の受付又は割引サービス等の受付若しくは販売に係る原価	施行規則第14条第1号ロ並びに第2号イ及びロに規定する基礎的電気通信役務に係る原価				
		(2) 販売部門における加入電話の新規申込み、移転等の取次ぎ又は割引サービス等の取次ぎ若しくは販売に係る原価	施行規則第14条第1号ロ並びに第2号イ及びロに規定する基礎的電気通信役務に係る原価並びに同条第1号イ及びハに規定する基礎的電気通信役務に係る原価のうち、当該基礎的電気通信役務の能動的な営業活動に係るもの				
		(3) 技術支援部門におけるネットワーク構築に関する技術支援に係る原価	一の科目イ(2)において控除される前の原価に占める控除された原価の割合に5の欄に掲げる値を乗じたもの				
		(4) 代理店営業部門における加入電話の新規申込み、移転等の取次ぎ又は割引サービス等の取次ぎ若しくは販売に係る原価	施行規則第14条第1号ロ並びに第2号イ及びロに規定する基礎的電気通信役務に係る原価並びに同条第1号イ及びハに規定する基礎的電気通信役務の能動的な営業活動に係るもの				
		(5) 販売サポート部門における割引サービス等の受付オーダーのシステムへの投入及び顧客データベースの維持管理のうち通話に係るもの又はテレホンカードの販売及び作成等に係る原価	施行規則第14条第1号ロに規定する基礎的電気通信役務に係る原価並びに同条第2号イ及びロに規定する基礎的電気通信役務に係る原価のうち、テレホンカードに関するもの（報奨金に係るものを除く。）以外のもの				
		(6) 広報又は宣伝に係る原価	基礎的電気通信役務の能動的な営業活動を目的とする広報又は宣伝に係る原価				
		(7) 企画業務に係る原価	一の科目イ(1)から(6)まで及びロ(1)から(3)までにおいて控除される前の原価に占める控除された原価の割合に5の欄に掲げる値を乗じたもの				
	ロ 注文履行費	(1) 販売サポート部門における加入電話の新規申込み、移転等の受付オーダーのシステムへの投入及び顧客データベースの維持管理に係る原価のうち加入者管理に係るもの					
		(2) 料金の受入業務に係る原価					
		(3) 通話に係るデータの蓄積若しくは料金の計算、料金請求書の編集、作成若しくは発行又は料金の督促若しくは回収等に係る原価	施行規則第14条第1号ロ並びに第2号イ及びロに規定する基礎的電気通信役務に係る原価のうち、割引通話に係る原価				
		(4) 貸倒損失又は貸倒引当金繰入額に係る原価					
	ハ 営業管理費	営業業務の共通部分に係る原価	一の科目イ及びロ(1)から(3)までにおいて控除された原価に占める控除された原価の割合に5の欄に掲げる値を乗じたもの				
	二 試験研究費	イ 試験研究費	(1) 利用者系ネットワークサービス等の研究開発に係る原価	基礎的電気通信役務の提供の確保に直接資する研究開発に係る原価以外のもの			
			(2) 利用者系の研究開発に必要な基礎又は基盤技術研究に係る原価	同上			
(3) 将来の通信技術に関係する新しい概念の技術等の純粋基礎研究に係る原価			同上				
(4) 研究開発業務の共通部分に係る原価			二の科目イ(1)から(3)までにおいて控除される前の原価に占める控除された原価の割合に5の欄に掲げる値を乗じたもの				
(5) 法人営業部門における研究開発等に係る原価			基礎的電気通信役務の提供の確保に直接資する研究開発に係る原価以外のもの				
(6) 試験開発部門における共通的作業（庶務、経理等）に係る原価			二の科目イ(1)から(5)までにおいて控除される前の原価に占める控除された原価の割合に5の欄に掲げる値を乗じたもの				

1 科目	2 科目内訳	3 科目内訳の内容	4 控除対象原価の内容	5 前年度に実際に要した基礎的電気通信役務の提供に係る設備利用部門の原価		6 5の原価から控除対象原価を控除した後のもの		7 6の原価に効率化率を乗じた後のもの	
				(再) ISDN方式		(再) ISDN方式		(再) ISDN方式	
三 管理共通費	イ 営業管理費	(1) 支店における建物、事業企画、庶務、厚生、人事又は経理関係業務に係る原価	建物に係る原価にあっては、一の科目イ、ロ(1)から(3)まで及びハ並びに二の科目において控除される前の原価に占める控除された原価の割合に5の欄に掲げる値を乗じたもの 建物に係る原価以外のものについては、一の科目イ、ロ(1)から(3)まで及びハにおいて控除される前の原価に占める控除された原価の割合に5の欄に掲げる値を乗じたもの						
		(2) 物品調達、管理等に係る原価	一の科目イ、ロ(1)から(3)まで及びハにおいて控除される前の原価に占める控除された原価の割合に5の欄に掲げる値を乗じたもの						
		(3) 営業部門業務に対する研修に係る原価	施行規則第14条第1号及び第2号に規定する基礎的電気通信役務に係る原価						
		(4) 共通的作業(庶務、経理等)に対する研修に係る原価	一の科目イ、ロ(1)から(3)まで及びハ並びに二の科目において控除される前の原価に占める控除された原価の割合に5の欄に掲げる値を乗じたもの						
		(5) 研修の共通部門に係る原価	三の科目イ(3)及び(4)において控除される前の原価に占める控除された原価の割合に5の欄に掲げる値を乗じたもの						
		(6) 社員の健康診断等の福利厚生に係る原価	一の科目イ、ロ(1)から(3)まで及びハ並びに二の科目において控除される前の原価に占める控除された原価の割合に5の欄に掲げる値を乗じたもの						
		(7) 建物等の借料又は現状資産の維持管理に係る原価	建物等の借料に係る原価のうち、一の科目イ、ロ(1)から(3)まで及びハ並びに二の科目において控除される前の原価に占める控除された原価の割合に5の欄に掲げる値を乗じたもの及び建物等の借料に係る原価以外のもの						
		(8) 電気通信役務の提供条件、料金等の制度に係る原価	一の科目イ、ロ(1)から(3)まで及びハにおいて控除される前の原価に占める控除された原価の割合に5の欄に掲げる値を乗じたもの						
		(9) 窓口等に対する業務運営支援又は管理に係る原価	同上						
		(10) 料金請求又は売掛金管理に対する業務運営支援又は管理に係る原価	同上						
		(11) 法人営業部門に対する業務運営支援又は管理に係る原価	同上						
		(12) 公衆電話部門に対する業務運営支援又は管理に係る原価	同上						
		(13) 三の科目(1)から(12)までに掲げる原価以外の管理共通費に係る原価((14)及び(15)に掲げるものを除く。)	施行規則第14条第1号及び第2号に規定する基礎的電気通信役務に係る原価						
		(14) 本社における建物、事業企画、総務、厚生、人事又は経理関係業務に係る原価	建物に係る原価にあっては、一の科目イ、ロ(1)から(3)まで及びハ並びに二の科目において控除される前の原価に占める控除された原価の割合に5の欄に掲げる値を乗じたもの 建物に係る原価以外のものについては、一の科目イ、ロ(1)から(3)まで及びハにおいて控除される前の原価に占める控除された原価の割合に5の欄に掲げる値を乗じたもの						
		(15) 印紙税、固定資産税等の租税公課	一の科目イ、ロ(1)から(3)まで及びハ並びに二の科目において控除される前の原価に占める控除された原価の割合に5の欄に掲げる値を乗じたもの						
四 共通設備費用	イ 注文履行費	(1) 事務室、事務用機器等に係る減価償却費、固定資産除却費、他人資本費用、自己資本費用及び利益対応税等に係る原価	同上						
合 計				12,559	2,637			10,409	2,453

## **資料 5 算定規則第 4 条に基づく交付金の額の算出 根拠に関する説明書類の内容**

- 1 適格電気通信事業者の補てん対象額の算定根拠**
- 2 社団法人電気通信事業者協会 支援業務関係  
平成 22 年度収支予算書**
- 3 番号単価の算定について**
- 4 交付金の額について**

## 適格電気通信事業者の補てん対象額の算定根拠

適格電気通信事業者から届けられた資料に基づき、算定規則第 5 条及び第 9 条の規定に従い、以下のとおり補てん対象額を算定する。

1. アナログ電話に係る加入者回線（施行規則第 14 条第 1 号イ及び、算定規則第 5 条第 1 項第 1 号に係るもの）

	回線数	構成比	金額
補てん対象	2,183,901	4.9%	(算定対象原価) 78,206,931,912 円 (基準原価) 77,906,201,388 円 (基準単価を下回る額) 10,652,358,672 円 (基準原価を上回る額) 10,953,089,196 円
N T T 東日本	940,870	2.1%	(算定対象原価) 36,344,153,190 円 (基準原価) 33,563,612,865 円 (基準単価を下回る額) 4,114,027,915 円 (基準原価を上回る額) 6,894,568,240 円
N T T 西日本	1,243,031	2.8%	(算定対象原価) 41,862,778,722 円 (基準原価) 44,342,588,523 円 (基準単価を下回る額) 6,538,330,757 円 (基準原価を上回る額) 4,058,520,956 円
上記以外	42,385,512	95.1%	—
合 計	44,569,413	100.0%	—

2. アナログ電話に係る緊急通報（施行規則第14条第1号ハ及び、算定規則第5条第1項第2号に係るもの）

	回線数		緊急通報原価の額
		構成比	
補てん対象	1,705,150	4.9%	48,831,018円
N T T 東日本	758,731	2.2%	35,564,473円
N T T 西日本	946,419	2.7%	13,266,545円
上記以外	33,093,830	95.1%	—
合 計	34,798,980	100.0%	—

3. 第一種公衆電話（施行規則第14条第2号及び、算定規則第5条第1項第3号に係るもの）

① 市内通信（施行規則第14条第2号イに係るもの）

		N T T 東日本	N T T 西日本
原価		3,267,112,554円	2,593,607,418円
収益	ユーザ収入 （算定規則別表第1より）	678,737,837円	468,881,342円
	接続収入 （算定規則第9条による）	424,346,591円	106,220,376円
	計	1,103,084,428円	575,101,718円
原価が収益を上回る額		2,164,028,126円	2,018,505,700円

② 離島特例通信（施行規則第14条第2号ロに係るもの）

		N T T 東日本	N T T 西日本
原価		3,968,103円	7,972,657円
収益	ユーザ収入 （算定規則別表第1より）	1,056,314円	1,399,853円
	接続収入 （算定規則第9条による）	312,815円	584,685円
	計	1,369,129円	1,984,538円
原価が収益を上回る額		2,598,974円	5,988,119円



③ 緊急通報（施行規則第 14 条第 2 号ハに係るもの）

		NTT 東日本	NTT 西日本
原価		1,032,510 円	566,348 円
収益	ユーザ収入 (算定規則別表第 1 より)	—	—
原価が収益を上回る額		1,032,510 円	566,348 円

④ 小計

		NTT 東日本	NTT 西日本
原価が収益を上回る額		2,167,659,610 円	2,025,060,167 円

4. 補てん対象額の合計

		NTT 東日本	NTT 西日本
アナログ電話に係る加入者回線 (算定規則第 5 条第 1 項第 1 号に係るもの)		6,894,568,240 円	4,058,520,956 円
アナログ電話に係る緊急通報 (算定規則第 5 条第 1 項第 2 号に係るもの)		35,564,473 円	13,266,545 円
第一種公衆電話に係るもの (算定規則第 5 条第 1 項第 3 号に係るもの)		2,167,659,610 円	2,025,060,167 円
補てん対象額の合計		9,097,792,323 円	6,096,847,668 円

## 平成22年度 収支予算

自 平成22年 4月 1日  
至 平成23年 3月31日

総務大臣指定 基礎的電気通信役務支援機関  
社団法人 電気通信事業者協会

# 収支予算書

(基礎的電気通信役務支援機関業務特別会計)

平成22年4月1日から平成23年3月31日まで

(単位：円)

科 目	予 算 額	前年度予算額	増 減	備考
I 事業活動収支の部				
1. 事業活動収入				
(1) 負担金収入	16,186,042,428	15,310,702,348	875,340,080	
(2) 雑収入	0	0	0	
事業活動収入計	16,186,042,428	15,310,702,348	875,340,080	
2. 事業活動支出				
(1) 事業費支出	16,179,756,350	15,303,892,000	875,864,350	
交付金支出	16,122,486,350	15,245,606,000	876,880,350	
給料手当支出	16,827,000	16,607,000	220,000	
福利厚生費支出	2,376,000	2,335,000	41,000	
会議費支出	52,000	52,000	0	
旅費交通費支出	653,000	980,000	△ 327,000	
通信運搬費支出	845,000	855,000	△ 10,000	
備品費支出	300,000	300,000	0	
消耗品費支出	492,000	492,000	0	
印刷製本費支出	50,000	50,000	0	
賃借公益費支出	338,000	338,000	0	
図書費支出	50,000	50,000	0	
諸謝金支出	3,512,000	3,512,000	0	
周知広報費支出	29,825,000	30,765,000	△ 940,000	
支払利息支出	1,800,000	1,800,000	0	
雑支出	150,000	150,000	0	
(2) 管理費支出	8,139,000	8,114,000	25,000	
役員報酬支出	778,000	778,000	0	
給料手当支出	3,044,000	3,010,000	34,000	
福利厚生費支出	488,000	495,000	△ 7,000	
旅費交通費支出	81,000	83,000	△ 2,000	

光熱水料費支出	329,000	329,000	0
賃借公益費支出	3,389,000	3,389,000	0
租税公課支出	30,000	30,000	0
事業活動支出計	16,187,895,350	15,312,006,000	875,889,350
事業活動収支差額	△ 1,852,922	△ 1,303,652	△ 549,270
II 投資活動収支の部			
1. 投資活動収入			
(1) 特定資産取崩収入			
借入金返済引当資産取崩収入	257,922	214,652	43,270
投資活動収入計	257,922	214,652	43,270
2. 投資活動支出			
(1) 特定資産取得支出			
退職給付引当資産取得支出	940,000	914,000	26,000
投資活動支出計	940,000	914,000	26,000
投資活動収支差額	△ 682,078	△ 699,348	17,270
III 財務活動収支の部			
1. 財務活動収入			
(1) 借入金収入	60,849,000	63,814,000	△ 2,965,000
財務活動収入計	60,849,000	63,814,000	△ 2,965,000
2. 財務活動支出			
(1) 借入金返済支出	63,814,000	65,311,000	△ 1,497,000
財務活動支出計	63,814,000	65,311,000	△ 1,497,000
財務活動収支差額	△ 2,965,000	△ 1,497,000	△ 1,468,000
IV 予備費支出	3,000,000	3,000,000	0
当期収支差額	△ 8,500,000	△ 6,500,000	△ 2,000,000
前期繰越収支差額	8,500,000	6,500,000	2,000,000
次期繰越収支差額	0	0	0

(注) 借入金限度額：ユニバーサルサービス（基礎的電気通信役務）支援機関の業務を円滑に遂行するため、平成21年度末決算における純資産の額を限度として、必要最小限の一時借入を行うことができる。

## 番号単価の算定について

平成 18 年総務省告示第 429 号に定める方法に従い、以下のとおり、平成 23 年 1 月から 12 月までの各月末の算定対象電気通信番号に適用する番号単価を算定する。

- (1) 平成 23 年 1 月から 6 月までの各月末の算定対象電気通信番号の数に適用する番号単価の算定

### ①合算番号単価の算定

		金 額
(ア) 適格電気通信事業者の補てん 対象額の合計	NTT 東日本	9,097,792,323 円
	NTT 西日本	6,096,847,668 円
	計	15,194,639,991 円
(イ) 支援機関の支援業務に係る費用の額		60,350,425 円
(ウ) 合 計		15,254,990,416 円
(エ) 直近の算定対象電気通信番号の数		193,154,128 番号
(オ) 適用を開始する月から最終算定月と見込まれる 月までの月数		12 月
(カ) 合算番号単価 (／月・番号)		6.5815274801 円

### ②合算番号単価の端数処理について

合算番号単価は、平成 18 年総務省告示第 429 号において、原則として、整数未満について四捨五入することとされていることから、整数未満を切り上げ、7 円／月・番号とする。

### ③適格電気通信事業者ごとの番号単価の算定

#### A. NTT東日本に係る番号単価

	金額
(ア) 合算番号単価 (／月・番号)	7円
(イ) NTT東日本の補てん対象額	9,097,792,323円
(ウ) 補てん対象額の合計	15,194,639,991円
(エ) NTT東日本に係る番号単価 (／月・番号) 〔=(ア)×(イ)÷(ウ)〕	4.1912507502円

#### B. NTT西日本に係る番号単価

	金額
(ア) 合算番号単価 (／月・番号)	7円
(イ) NTT西日本の補てん対象額	6,096,847,668円
(ウ) 補てん対象額の合計	15,194,639,991円
(エ) NTT西日本に係る番号単価 (／月・番号) 〔=(ア)×(イ)÷(ウ)〕	2.8087492498円

### ④番号単価の端数処理について

番号単価は、平成18年総務省告示第429号に従って、小数点以下8位未満について原則四捨五入により端数処理を行うこととし、NTT東日本及びNTT西日本に係る各番号単価は、以下のとおりとする。

- ・NTT東日本に係る番号単価：4.19125075円
- ・NTT西日本に係る番号単価：2.80874925円

### (2) 平成23年7月以降の各月末から最終算定月の前月の月末までの算定対象電気通信番号の数の適用する番号単価（修正番号単価）の算定

平成18年総務省告示第429号に従い、原則として平成23年4月に番号単価を修正し、同年7月以降の各月末の算定対象電気通信番号に適用する修正番号単価を定める。

#### ①修正合算番号単価の算定

修正合算番号単価

= (適格電気通信事業者の補てん対象額の合計額  
+ 支援機関の支援業務に係る費用の額)

- －適格電気通信事業者ごとの前年度残余额の合計額
- －支援機関徴収予定額の合計額
- －当該適格電気通信事業者の修正月（平成 23 年 4 月）までの支援機関徴収予定額に対応した適格電気通信事業者の算定自己負担額の合計額
- －合算番号単価
  - ×直近（平成 23 年 1 月末）の算定対象電気通信番号の総数
  - ×支援機関徴収予定額の算定に用いた算定対象電気通信番号の数に係る最後の月の翌月（平成 23 年 2 月）から修正番号単価の適用を開始する月の前月（平成 23 年 6 月）までの月数）
- ÷直近（平成 23 年 1 月末）の算定対象電気通信番号の総数
- ÷修正番号単価の適用を開始する算定対象電気通信番号の数に係る月から最終算定月と見込まれる月までの月数（6）

## ②修正合算番号単価の端数処理について

修正合算番号単価については、平成 18 年総務省告示第 429 号に従い、原則として、整数未満を四捨五入する。ただし、負担金の徴収期間及び算定対象電気通信番号の総数の増減の見込みを勘案して必要があると認められるときは、当該端数を切り捨て又は切り上げることとする。

## ③修正番号単価の算定

各適格電気通信事業者の修正番号単価

＝修正合算番号単価

- ×（各適格電気通信事業者の補てん対象額
  - ＋支援機関の支援業務に係る費用の額を補てん対象額の割合で案分した額
  - －当該適格電気通信事業者に係る前年度残余额
  - －当該適格電気通信事業者の修正月（平成 23 年 4 月）までの支援機関徴収予定額
  - －当該適格電気通信事業者の修正月（平成 23 年 4 月）までの支援機関徴収予定額に対応した当該適格電気通信事業者の算定自己負担額
- －当該適格電気通信事業者の番号単価
  - ×直近（平成 23 年 1 月末）の算定対象電気通信番号の総数
  - ×支援機関徴収予定額の算定に用いた算定対象電気通信番号の数に係る最後の月の翌月（平成 23 年 2 月）から修正番号単価の適

$$\begin{aligned}
& \text{用を開始する月の前月（平成 23 年 6 月）までの月数）} \\
\div & \text{（適格電気通信事業者の補てん対象額の合計額} \\
& \quad + \text{支援機関の支援業務に係る費用の額} \\
& \quad - \text{適格電気通信事業者ごとの前年度残余额の合計額} \\
& \quad - \text{適格電気通信事業者ごとの修正月（平成 23 年 4 月）までの支援機関} \\
& \quad \text{徴収予定額の合計額} \\
& \quad - \text{適格電気通信事業者ごとの修正月（平成 23 年 4 月）までの支援機関} \\
& \quad \text{徴収予定額に対応した適格電気通信事業者の算定自己負担額の合} \\
& \quad \text{計額} \\
& \quad - \text{合算番号単価} \\
& \quad \quad \times \text{直近（平成 23 年 1 月末）の算定対象電気通信番号の総数} \\
& \quad \quad \times \text{支援機関徴収予定額の算定に用いた算定対象電気通信番号の数} \\
& \quad \quad \text{に係る最後の月の翌月（平成 23 年 2 月）から修正番号単価の適} \\
& \quad \quad \text{用を開始する月の前月（平成 23 年 6 月）までの月数）}
\end{aligned}$$

④修正番号単価の端数処理について

修正番号単価は、平成 18 年総務省告示第 429 号に従って、小数点以下 8 位未満について原則四捨五入により端数処理を行う。

※ 前年度の最終算定月が算定対象電気通信番号の数の変動に伴って予定（平成 22 年 1 月 2 月）から変更となる場合、修正番号単価の算定式のうち、「平成 23 年 2 月」、「平成 23 年 4 月」とあるところを変更となる月数分変更する。



# 交付金の額について

## 1. 交付金の額について

### (1) 算定規則第5条第1項に基づく算定

各適格電気通信事業者の交付金の額の算定は、以下に掲げる算定式により求める。

#### ○ 各適格電気通信事業者の交付金の額の算定式

- ・ 東日本電信電話株式会社（以下、NTT東日本という）の交付金の額  
= NTT東日本の補てん対象額 - NTT東日本の算定自己負担額
- ・ 西日本電信電話株式会社（以下、NTT西日本という）の交付金の額  
= NTT西日本の補てん対象額 - NTT西日本の算定自己負担額

#### ○ 補てん対象額について

	NTT東日本	NTT西日本
アナログ電話に係る加入者回線 (算定規則第5条第1項第1号に係るもの)	6,894,568,240 円	4,058,520,956 円
アナログ電話に係る緊急通報 (算定規則第5条第1項第2号に係るもの)	35,564,473 円	13,266,545 円
第一種公衆電話に係るもの (算定規則第5条第1項第3号に係るもの)	2,167,659,610 円	2,025,060,167 円
合 計	9,097,792,323 円	6,096,847,668 円

#### ○ 算定自己負担額の算定について

- ・ NTT東日本の算定自己負担額  
= NTT東日本に係る平成23年1月～最終算定月の番号単価×NTT東日本の各月末の電気通信番号の数の合計額+前年度残余额のうち算定自己負担額に係る額
- ・ NTT西日本の算定自己負担額  
= NTT西日本に係る平成23年1月～最終算定月の番号単価×NTT西日本の各月末の電気通信番号の数の合計額+前年度残余额のうち算定自己負担額に係る額

各適格電気通信事業者の算定自己負担額=①+②+③（負担金の額の算定方法と同じ）

- ① 当該適格電気通信事業者の平成23年1月末～最終算定月の前月の月末の算定対象電気通信番号で算定する算定自己負担額  
 =適格電気通信事業者ごとの番号単価  
 × 当該適格電気通信事業者の各月末（平成23年1月末～最終算定月の前月の月末）の算定対象電気通信番号の数の合計額
- ※ 番号単価は、平成18年総務省告示第429号に定める方法に従って算定した番号単価を適用する。なお、平成23年7月以降適用する番号単価については、算定対象電気通信番号の総数の増減の見込み等を勘案して、半年に1回見直しを行う予定。
- ② 当該適格電気通信事業者の最終算定月の月末の算定対象電気通信番号で算定する負担金の額  
 =（各適格電気通信事業者の補てん対象額  
 + 支援機関の支援業務に係る費用の額を補てん対象額の割合で案分した額  
 - 接続電気通信事業者等の当該適格電気通信事業者に係る負担金の額の前月までの累計額  
 - 当該適格電気通信事業者の算定自己負担額の前月までの累計額）  
 × 当該適格電気通信事業者の最終算定月の月末の算定対象電気通信番号の数  
 ÷ 最終算定月の月末の算定対象電気通信番号の総数（自ら交付金の交付を受ける適格電気通信事業者の算定対象電気通信番号の数を含む）
- ③ 当該適格電気通信事業者の前年度残余额のうち前年度の最終算定月の月末の算定対象電気通信番号で算定する負担金の額  
 =各該適格電気通信事業者の前年度の番号単価に当該適格電気通信事業者の前年度の最終算定月の月末の算定対象電気通信番号の数を乗じて得た額  
 -（当該適格電気通信事業者の前年度の補てん対象額  
 + 前年度の支援機関の支援業務に係る費用の額を補てん対象額の割合で案分した額  
 - 当該適格電気通信事業者の前年度の番号単価に前年度の最終算定月の前月の月末までの接続電気通信事業者等の算定対象電気通信番号の総数を乗じて得た額の合計額  
 - 当該適格電気通信事業者の前年度の番号単価に当該適格電気通信事業者の前年度の最終算定月の前月の月末までの算定対象電気通信番号の数を乗じて得た額）  
 × 当該適格電気通信事業者の前年度の最終算定月の月末の算定対象電気通信番号の数  
 ÷ 前年度の最終算定月の月末の算定対象電気通信番号の総数（自ら交付金の交

付を受ける適格電気通信事業者の算定対象電気通信番号の数を含む)

- ・ 最終算定月は、平成 23 年 12 月を予定する。
- ・ 端数処理については、算定規則の規定に従って行い、それでもなお乗じて計算した場合に整数未満の端数があるときは、当該端数を四捨五入する。  
また、端数処理の結果、算定した額の合計が案分する前の元額と一致しない場合、額が最大となっているもので調整する。
- ・ 番号単価は、平成 18 年総務省告示第 429 号に定める方法に従って算定した番号単価を適用する。
- ・ 前年度の最終算定月が算定対象電気通信番号の数の変動に伴って予定（平成 22 年 12 月）から変更となる場合、「平成 23 年 1 月」とあるところを変更となる月数分変更する。

## (2) 算定規則第 5 条第 2 項に基づく算定

次の負担金等の割合のいずれかが電気通信事業法施行令に定める限度割合（3%）を超える場合、各適格電気通信事業者の交付金の額は、上記（1）の算定において、補てん対象額から以下に掲げる額を控除するものとする。

### ○負担金等の割合

- ・ 各接続電気通信事業者等（適格電気通信事業者であるものを除く）について

$$\frac{\text{負担金の総額}}{\text{算定対象収益の額}}$$

- ・ 各適格電気通信事業者について

$$\frac{\text{負担金の額と算定自己負担額の合計}}{\text{算定対象収益の額}}$$

### ○補てん対象額から控除する額

＝各適格電気通信事業者の補てん対象額

＋支援機関の支援業務に係る費用の額を補てん対象額の割合で案分した額

- － 限度割合を超える全ての接続電気通信事業者等（適格電気通信事業者であるものを除く。）について、別表 1 に定める限度額を算定規則第 27 条第 1 項及び第 2 項の規定により適格電気通信事業者ごとに算定した額の割合で案分した額のうち、当該適格電気通信事業者に係る額を合計した額。
- － 限度割合を超える全ての適格電気通信事業者について、別表 2 に定める限

度額を算定規則第 27 条第 1 項及び第 2 項の規定により適格電気通信事業者ごとに算定した額の割合で案分した額のうち、当該適格電気通信事業者に係る額を合計した額。

- 一 限度割合を超えない全ての接続電気通信事業者等について、算定規則第 27 条第 1 項及び第 2 項の規定により適格電気通信事業者ごとに算定した額のうち、当該適格電気通信事業者に係る額を合計した額。
  - 一 限度割合を超えない適格電気通信事業者（自ら交付金の交付を受ける適格電気通信事業者に限る。）について当該適格電気通信事業者の算定自己負担額。
- 十 当該適格電気通信事業者（自ら交付金の交付を受ける適格電気通信事業者に限る。）の負担金等の割合が限度割合を超える場合には、別表 2 に定める限度額を算定規則第 27 条第 1 項及び第 2 項の規定により適格電気通信事業者ごとに算定した額の割合で案分した額のうち、当該適格電気通信事業者に係る額を合計した額、限度割合を超えない場合には、当該適格電気通信事業者の算定自己負担額。

○上記の算定にあたり、整数未満の端数があるときは、四捨五入する。

また、端数処理の結果、算定した額の合計が案分する前の元額と一致しない場合、額が最大となっているもので調整する。

### (3) 算定規則第 5 条第 3 項に基づく算定

各適格電気通信事業者の交付金の額が、当該適格電気通信事業者における基礎的電気通信役務収支表の第一表に記載した営業費用の合計額から営業収益の合計額を控除して得た額以上となるときは、その交付金の額は、当該控除して得た額に満たない額（当該控除して得た額が零以下の場合にあっては、零）とすることとされている。

本年 8 月末に N T T 東日本及び N T T 西日本が総務大臣あて提出した基礎的電気通信役務収支表の第一表に記載した営業費用の合計額から営業収益の合計額を控除して得た額は、N T T 東日本で 64,515,995,445 円、N T T 西日本で 54,006,327,103 円となっている。他方、補てん対象額は、N T T 東日本 9,097,792,323 円、N T T 西日本 6,096,847,668 円となっており、いずれの適格電気通信事業者とも交付金の額が基礎的電気通信役務収支表の第一表に記載した営業費用の合計額から営業収益の合計額を控除して得た額を超えるものではない。従って、算定規則第 5 条第 3 項の規定は該当しない。

## 2. 交付方法について

### (1) 交付手段

交付金の交付は、銀行振込により行うものとする。

交付金の振込手数料の負担は、交付金を交付する支援機関が負うものとする。

### (2) 交付金額の通知

平成 23 年 3 月から最終算定月の 3 箇月後までの間、毎月、適格電気通信事業者に対して、交付金額の通知を行う。

### (3) 交付金の交付期限

毎月の交付金額の通知の日の属する月の翌月までに交付金を交付する。

### (4) 各月の交付金の額の計算方法

○各接続電気通信事業者等から徴収した各月の負担金の額から、以下の計算方法に従い、適格電気通信事業者ごとの各月の交付金の額を計算する。

①平成 23 年 3 月から最終算定月の 2 箇月後までの間、毎月、適格電気通信事業者に対して通知を行う交付金の額の計算方法

＝ 負担金を納付すべき各接続電気通信事業者等から納付を受けた各月の当該適格電気通信事業者に係る負担金の額の合計額

$$\times \left( \frac{\text{当該適格電気通信事業者の補てん対象額}}{\text{当該適格電気通信事業者の補てん対象額} + \text{支援機関の支援業務に係る費用の額を補てん対象額の割合で案分した額}} \right)$$

②最終算定月の 3 箇月後に適格電気通信事業者に対して通知を行う交付金額の計算方法

＝ (負担金を納付すべき全接続電気通信事業者等の当該適格電気通信事業者に係る負担金の総額

－ 平成 23 年 3 月から最終算定月の 2 箇月後までに負担金を納付すべき各接続電気通信事業者等から納付を受けた当該適格電気通信事業者に係る負担金の総額)

$$\times \left( \frac{\text{当該適格電気通信事業者の補てん対象額}}{\text{当該適格電気通信事業者の補てん対象額} + \text{支援機関の支援業務に係る費用の額を補てん対象額の割合で案分した額}} \right)$$

ただし、各接続電気通信事業者等の負担金の額（適格電気通信事業者ごとに算定した負担金の合計額をいう。）又は各適格電気通信事業者の負担金の額に当該適格

電気通信事業者の算定自己負担額を加えた額が限度割合（3%）を超える場合は、以下の金額を控除する。

「①及び②の合計額」－「算定規則第5条第2項の規定により算定した額（整数未満の端数は、四捨五入）」

①及び②において、整数未満の端数があるときは四捨五入する。

また、端数処理の結果、算定した額の合計が案分する前の元額と一致しない場合、額が最大となっているもので調整する。

※ 前年度の最終算定月が算定対象電気通信番号の数の変動に伴って予定（平成22年12月）から変更となる場合、「平成23年3月」とあるところを変更となる月数分変更する。

#### (5) 交付金の交付の特例

交付金の交付期限までに、算定規則第22条第1項各号に規定する事由が生じた場合、同項の規定に基づき、交付金を減額する。ただし、当該事由の発生した接続電気通信事業者等から負担金の額の全部又は一部が納付された場合には、同条第2項の規定に基づき案分して算定した額を交付金として速やかに適格電気通信事業者に交付する。

#### (6) 交付金の交付に係る銀行口座のセキュリティ対策

支援機関の交付金の交付に係る銀行口座については、以下のセキュリティ対策を講じるものとする。

- ① 決済性預金口座とし、預金額が全額保障されているものであること
- ② 当該口座からの振込先を各適格電気通信事業者及び支援機関事務経費用の口座に限定する。
- ③ 振込手続きに係るシステム操作の認証強化（予め特定された者による認証操作を要するものとする）
- ④ 預金通帳を隔離し、現金引出しを困難とする。
- ⑤ ネットバンクシステムを活用し、口座管理の迅速性を確保する。