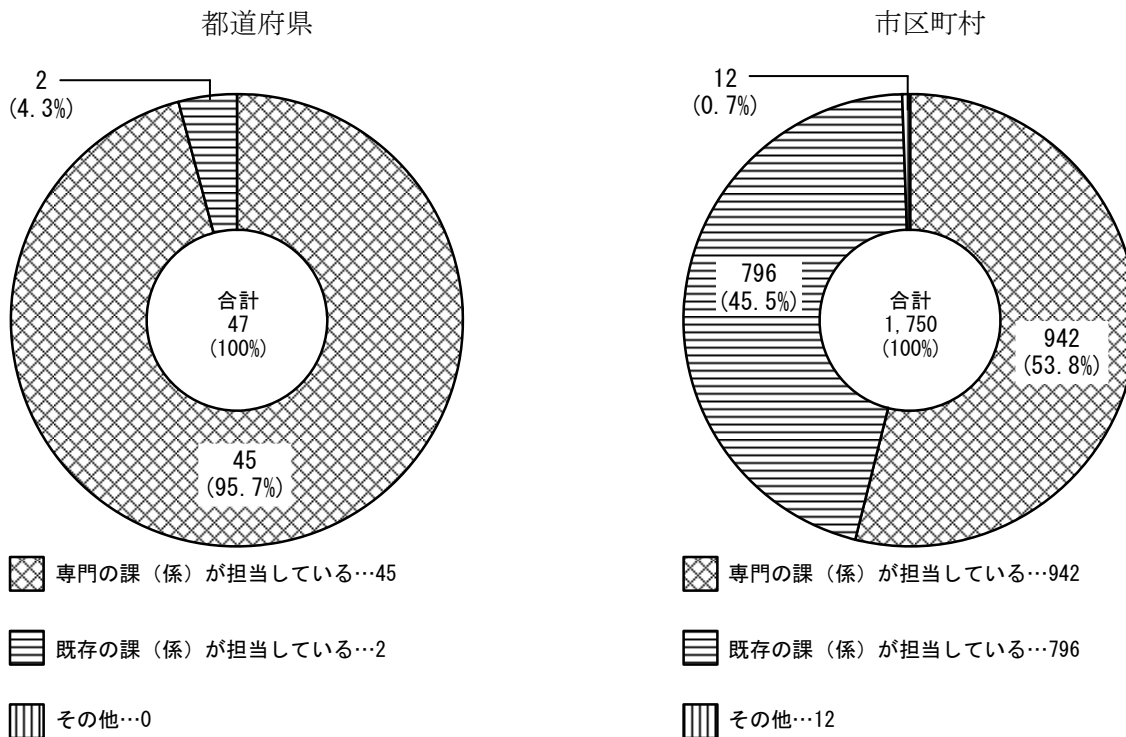


第2章 電子自治体の現況

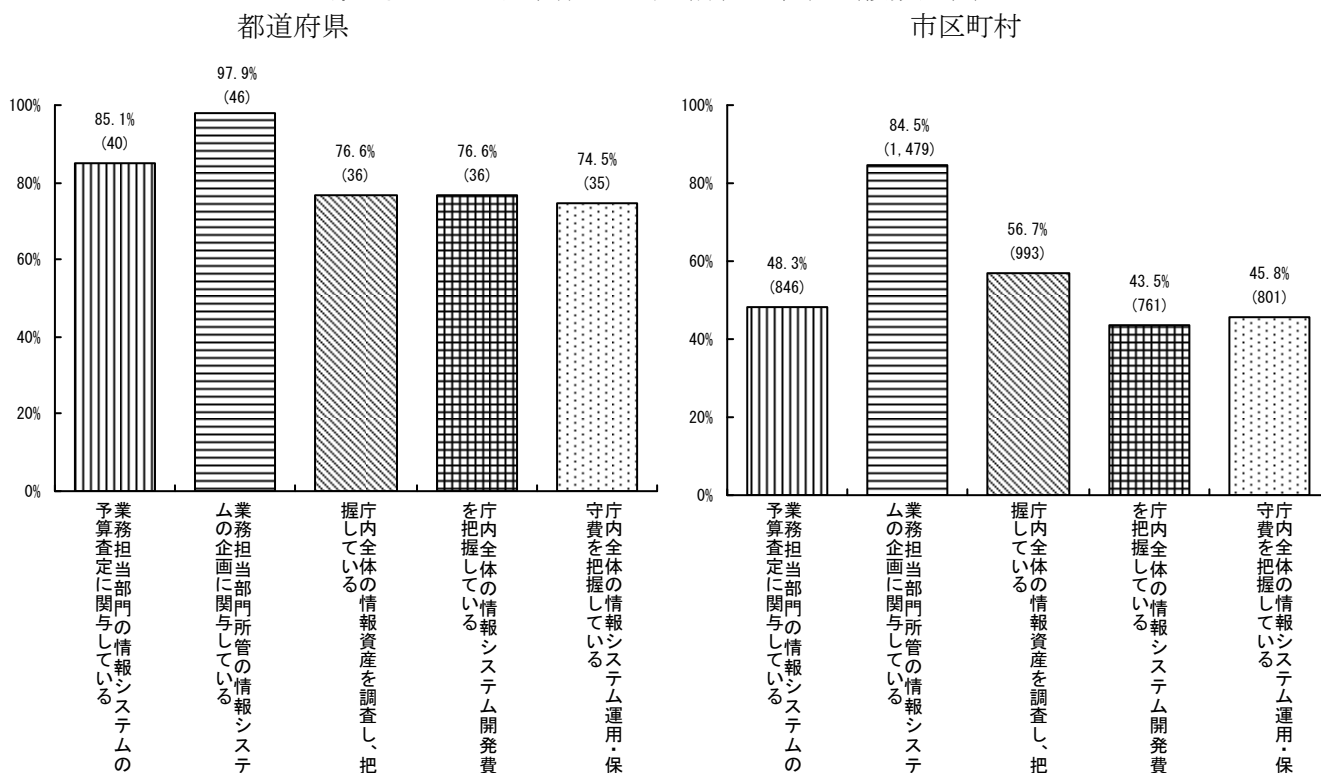
第1節 電子自治体の推進体制の整備

1 電子自治体の推進体制

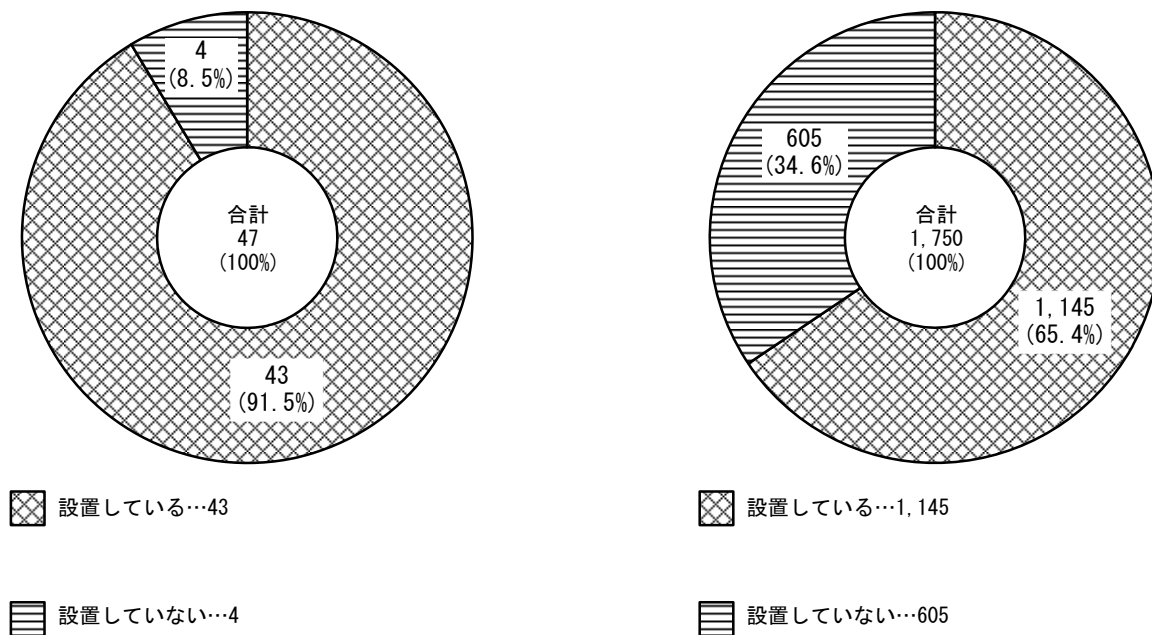
第1図 電子自治体の推進体制



第2図 電子自治体担当課(係)の役割(複数回答)

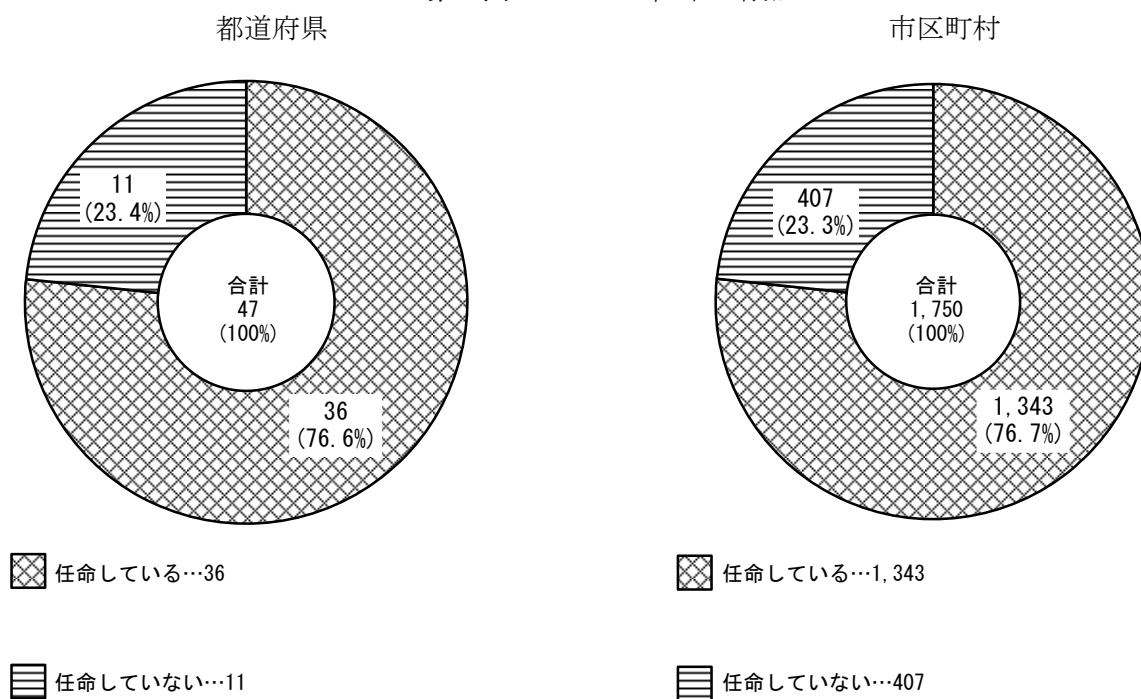


第3図 庁内横断的な情報化推進委員会等の設置の有無
都道府県 市区町村



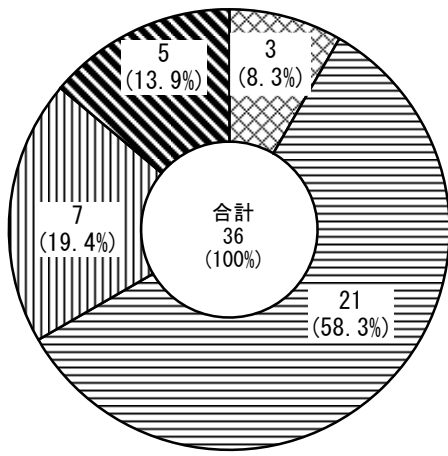
2 C I O（情報統括責任者）の任命

第4図 C I Oの任命の有無



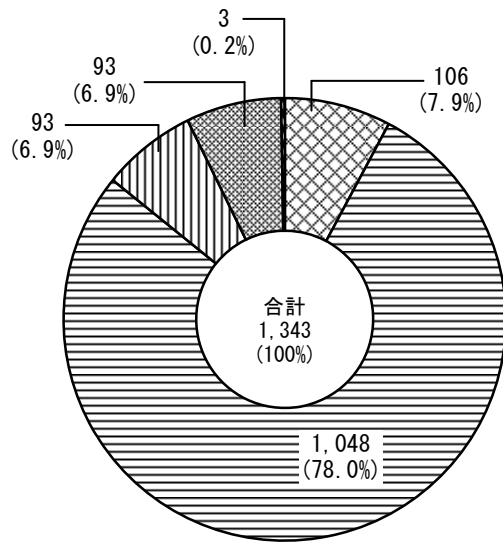
第5図 C I Oの役職

都道府県 (※36団体中)



- 知事…3
- 副知事…21
- 部局長級…7
- 課長級…0
- その他…5

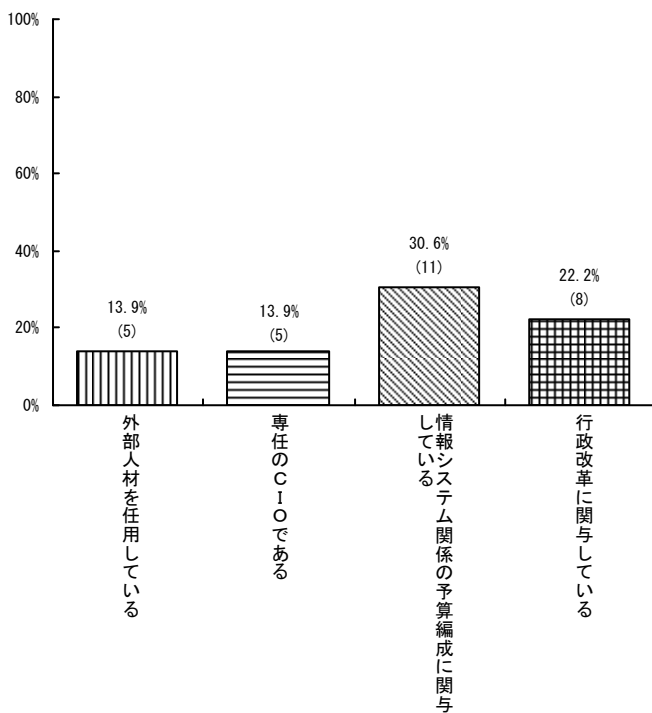
市区町村 (※1,343団体中)



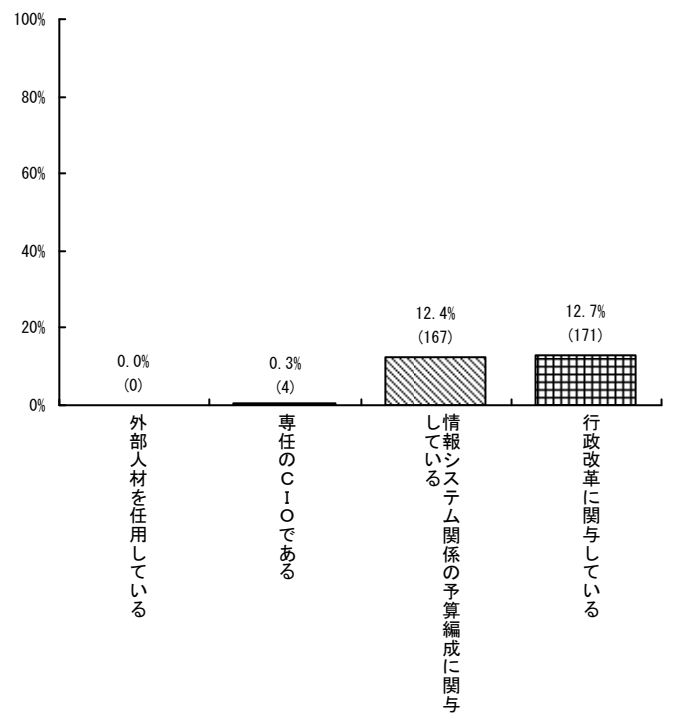
- 市町村長…106
- 副市区町村長…1,048
- 部局長級…93
- 課長級…93
- その他…3

第6図 C I Oの役割等 (複数回答)

都道府県 (※36団体中)

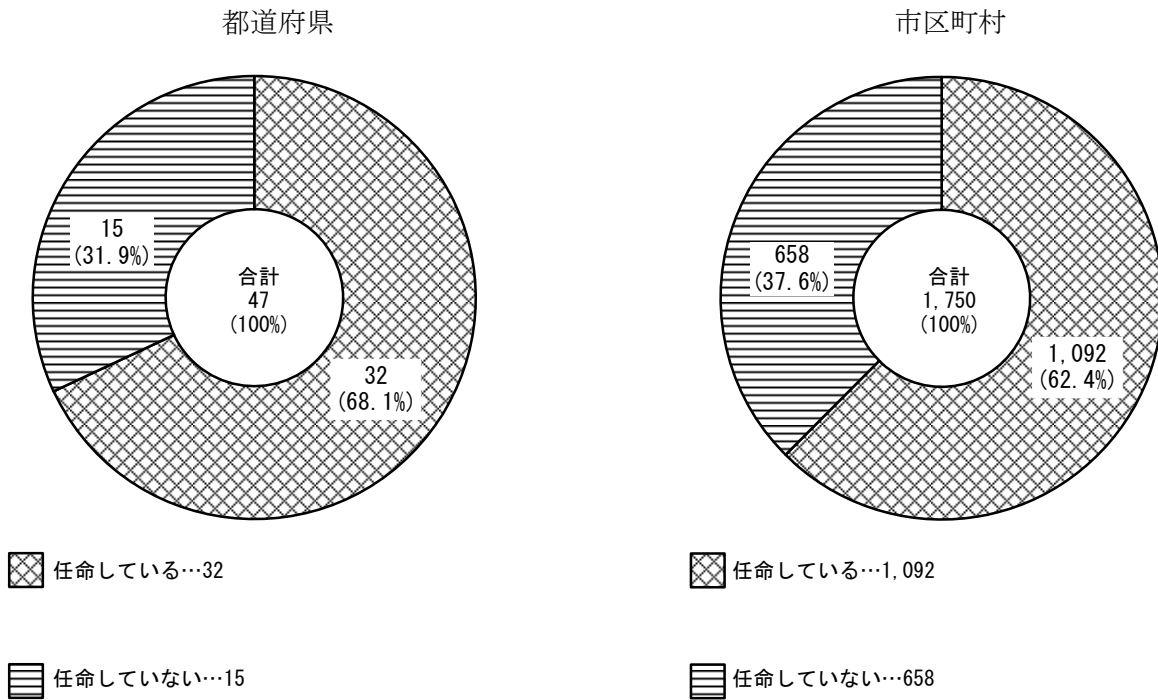


市区町村 (※1,343団体中)

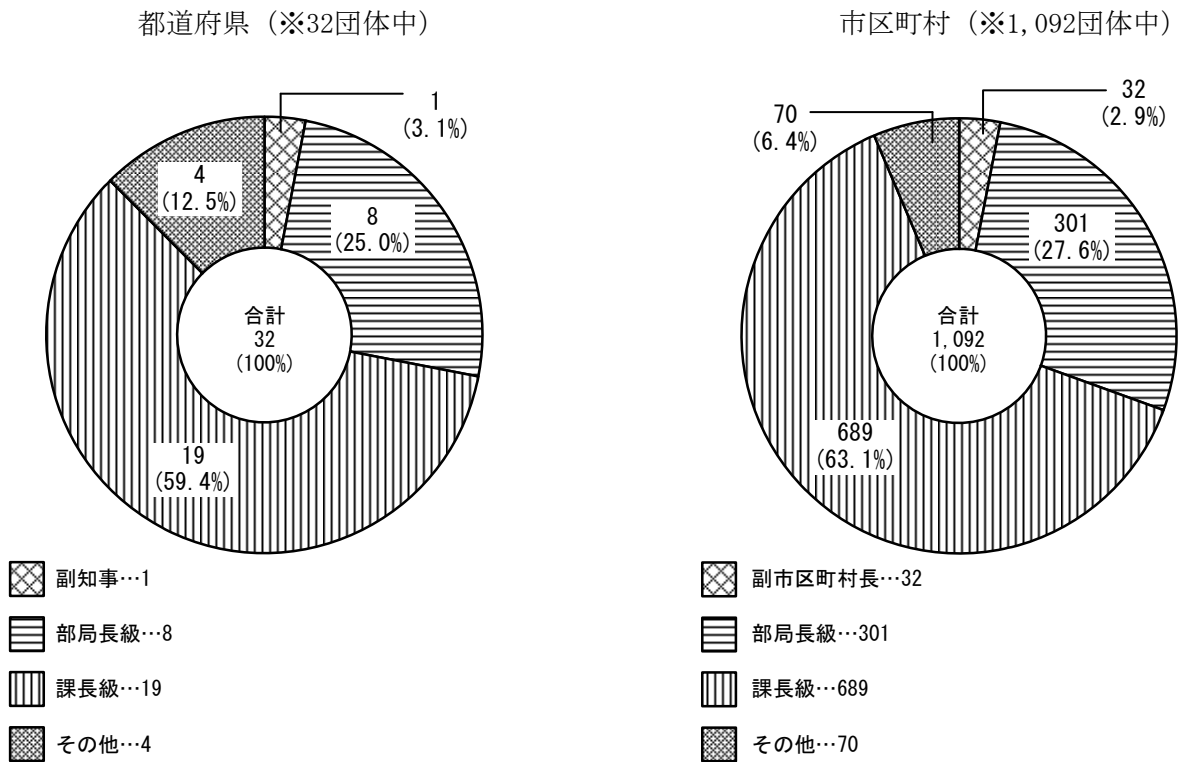


3 C I O補佐官（ネットワーク管理者を含む）の任命

第7図 C I O補佐官の任命の有無



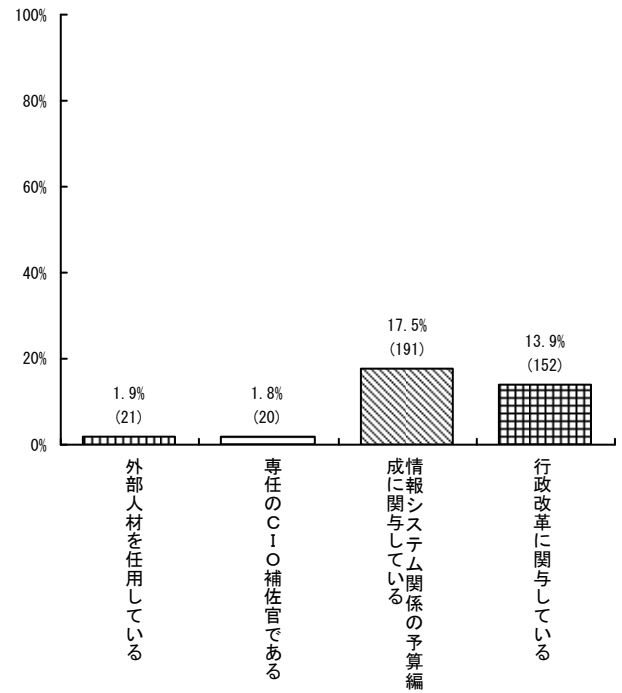
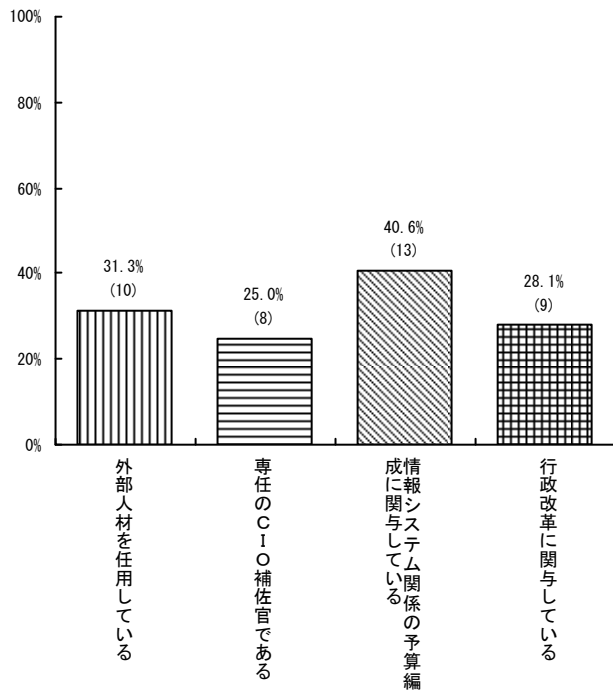
第8図 C I O補佐官の役職



第9図 C I O補佐官の役割等（複数回答）

都道府県（※32団体中）

市区町村（※1,092団体中）

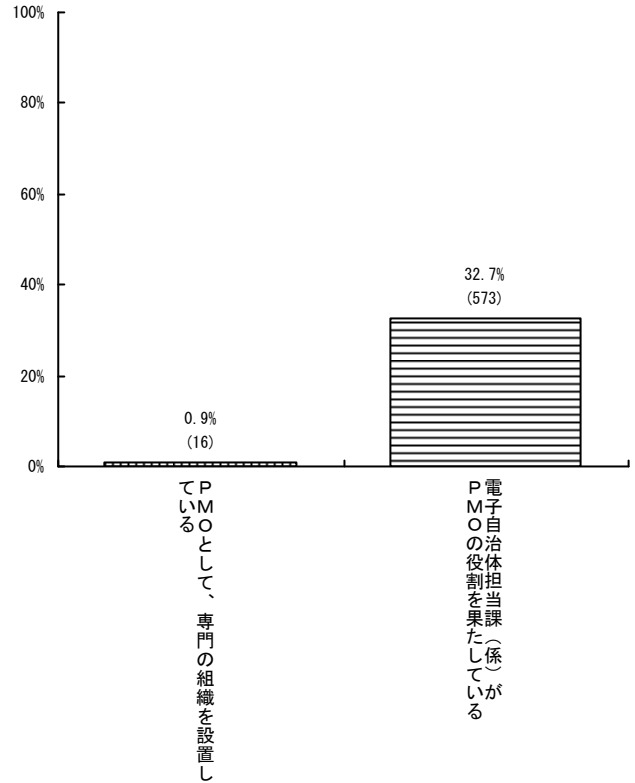
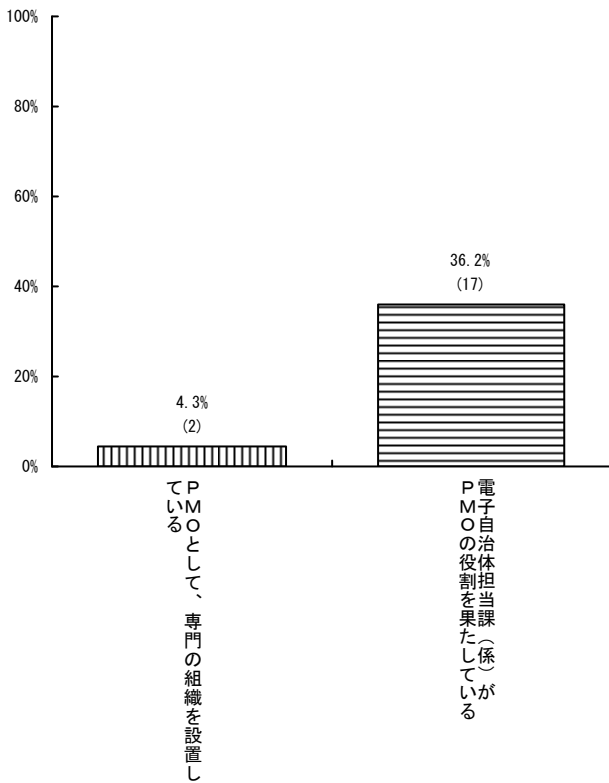


4 PMOの設置

第10図 PMOの設置（複数回答）

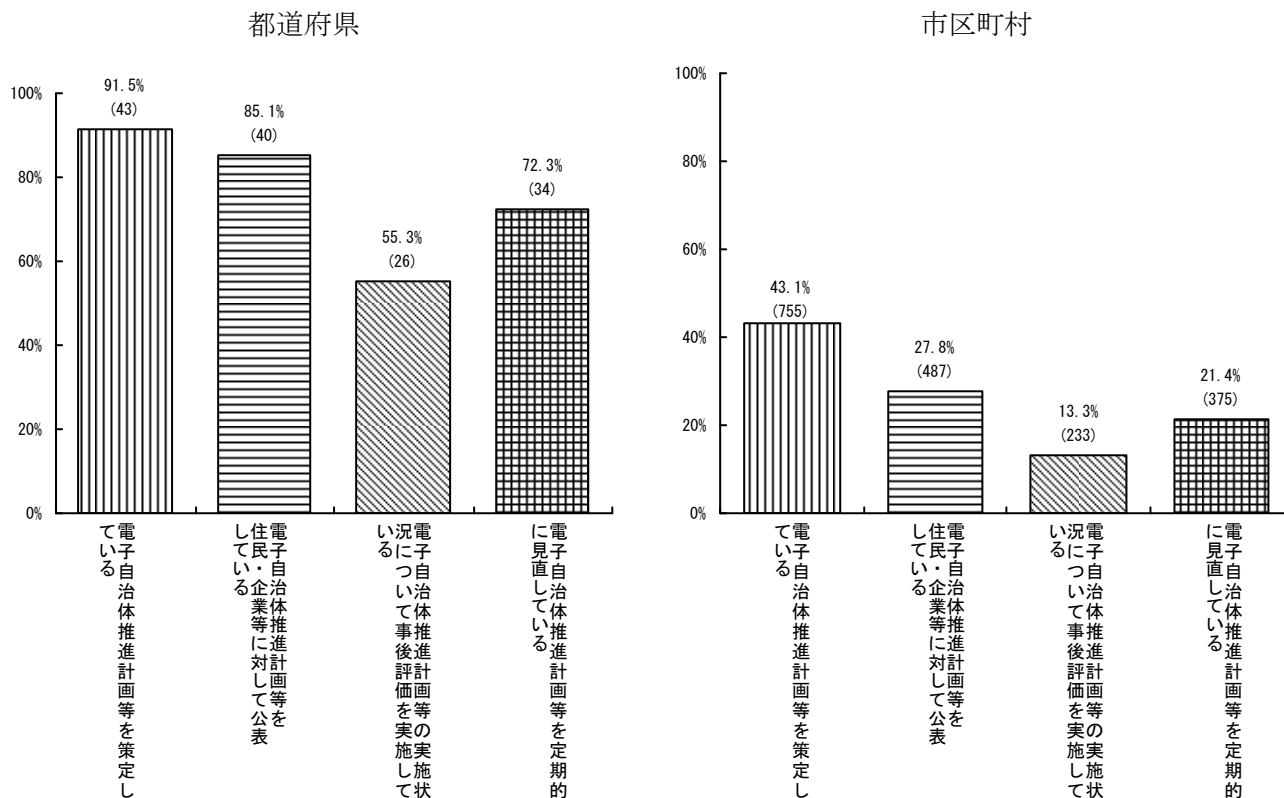
都道府県

市区町村



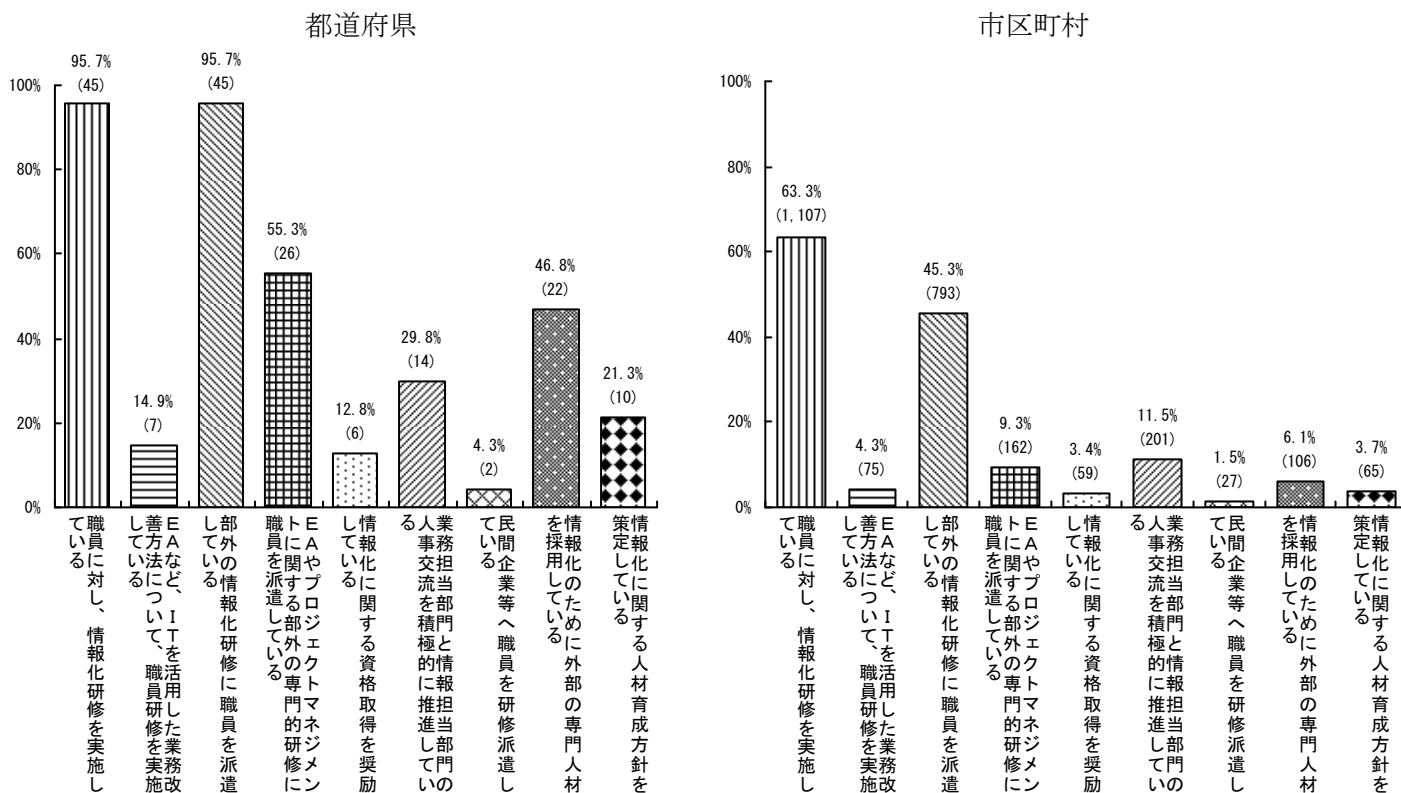
5 電子自治体推進計画等の策定等

第11図 電子自治体推進計画等の策定等（複数回答）



6 情報化についての職員の教育・研修

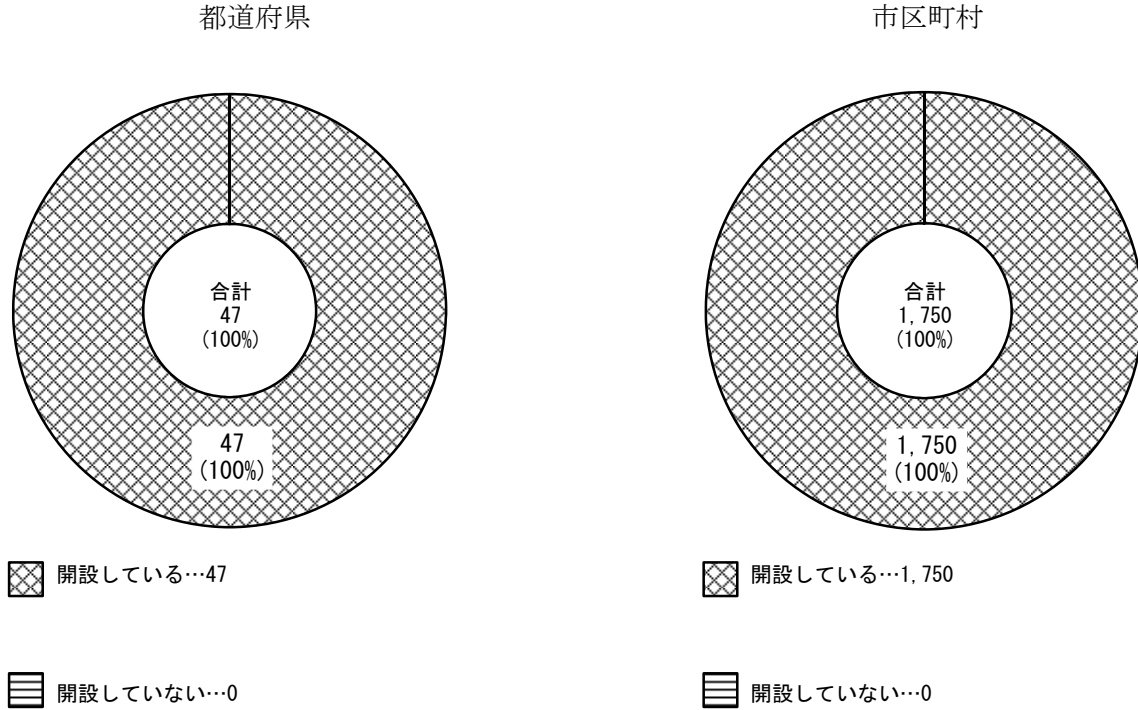
第12図 情報化についての職員の教育・研修の実施状況（複数回答）



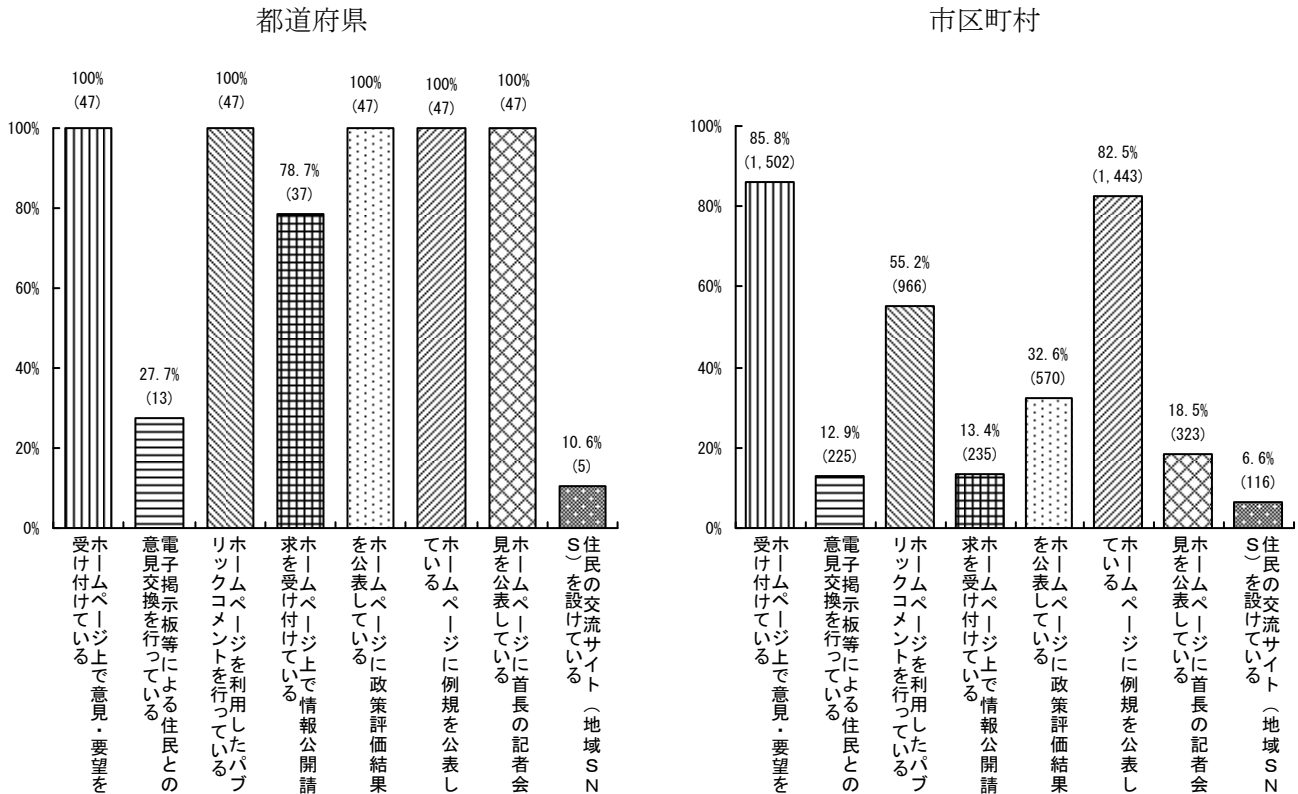
第2節 行政サービスの向上

1 ホームページの開設

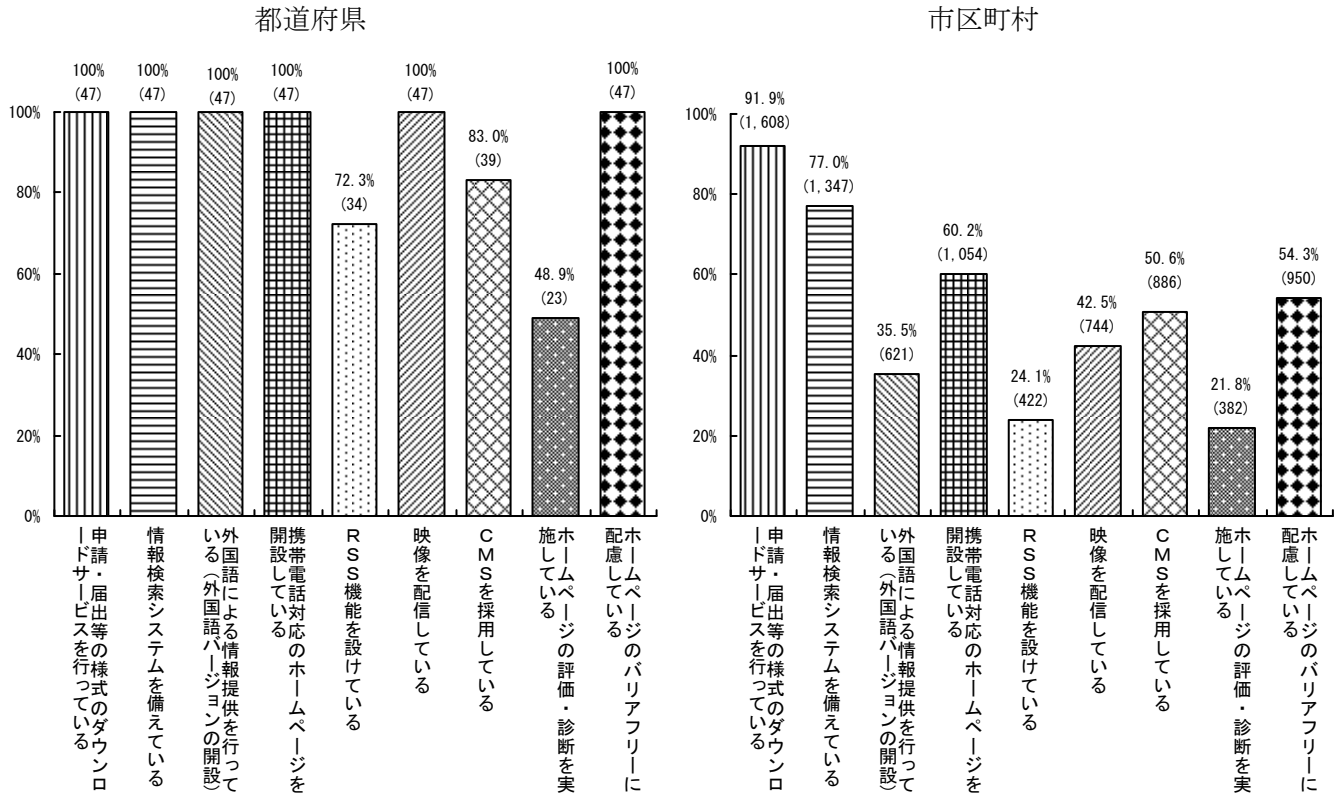
第13図 ホームページの開設の有無



第14図 ホームページでの住民参画や行政の透明性確保 (複数回答)

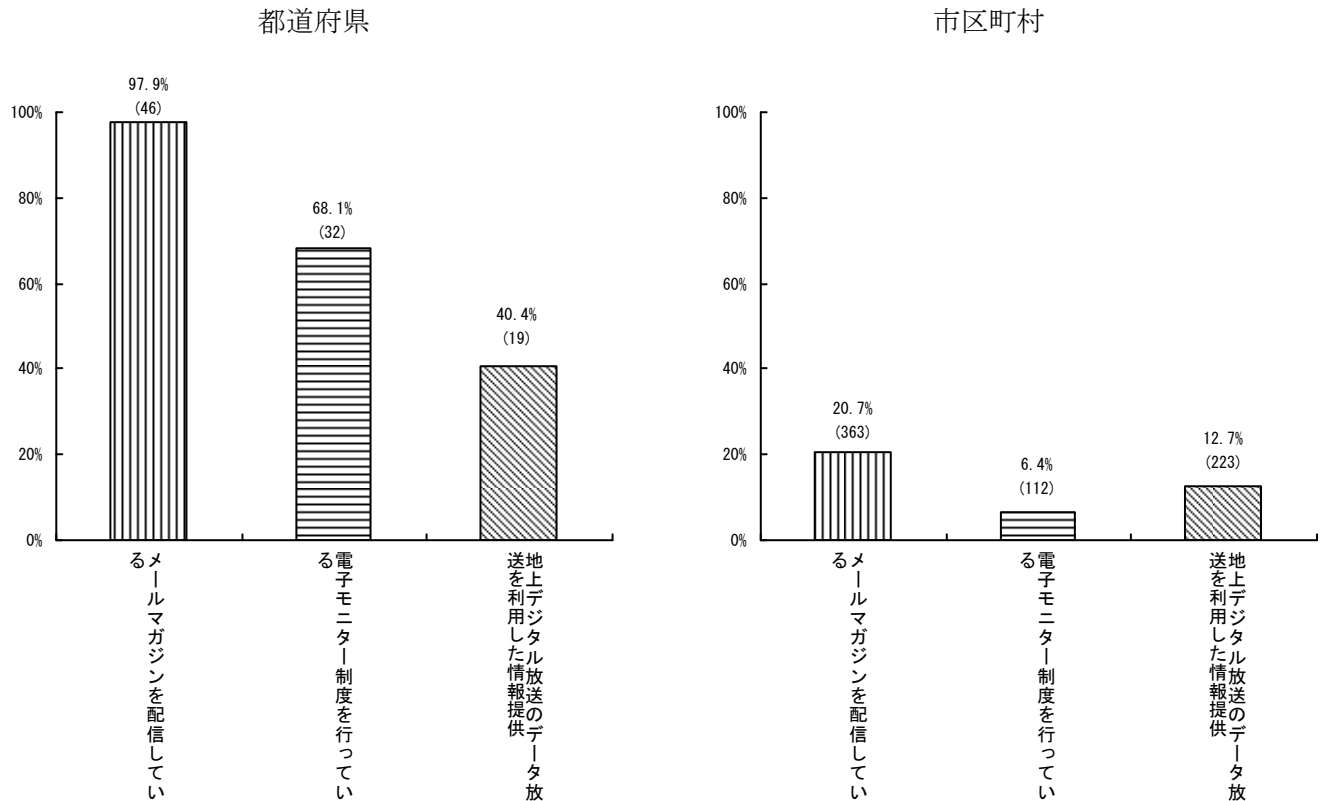


第15図 ホームページの機能等（複数回答）



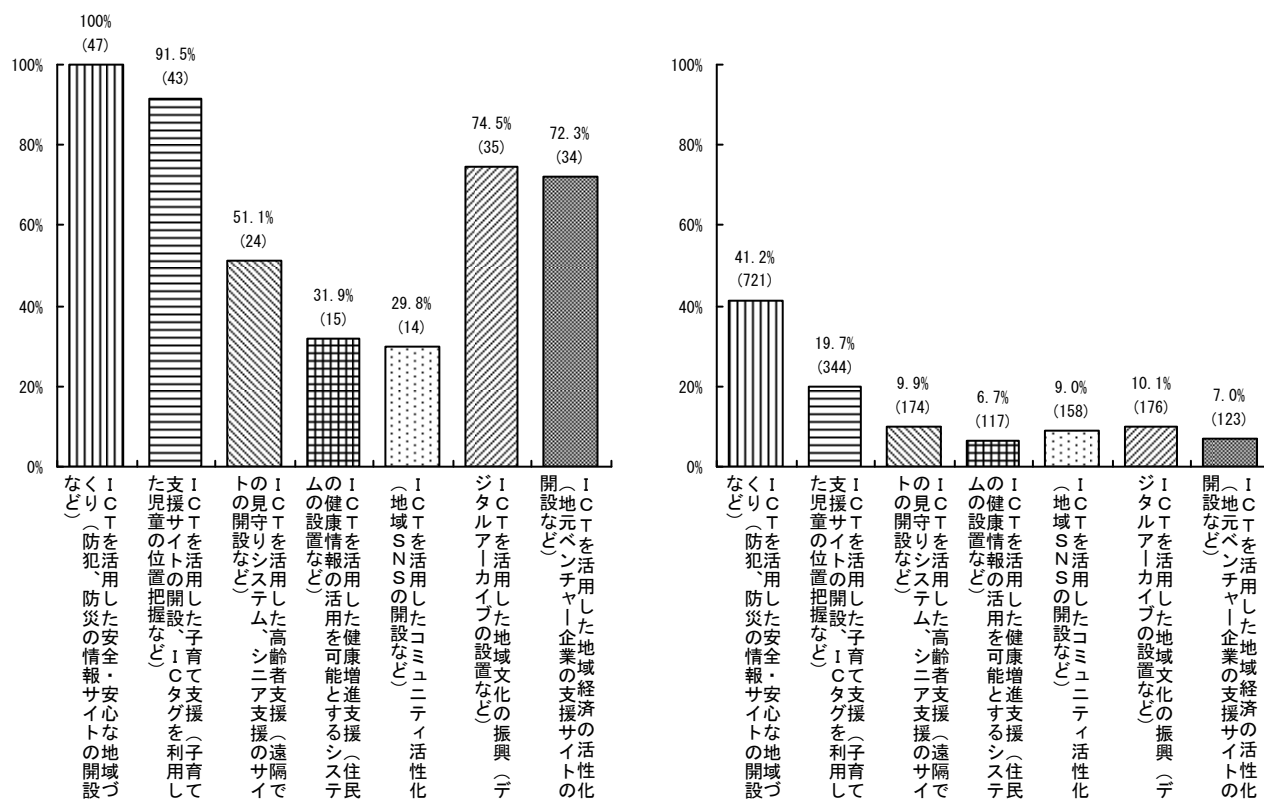
2 ホームページ以外の電子的な情報提供等

第16図 ホームページ以外の電子的な情報提供等（複数回答）



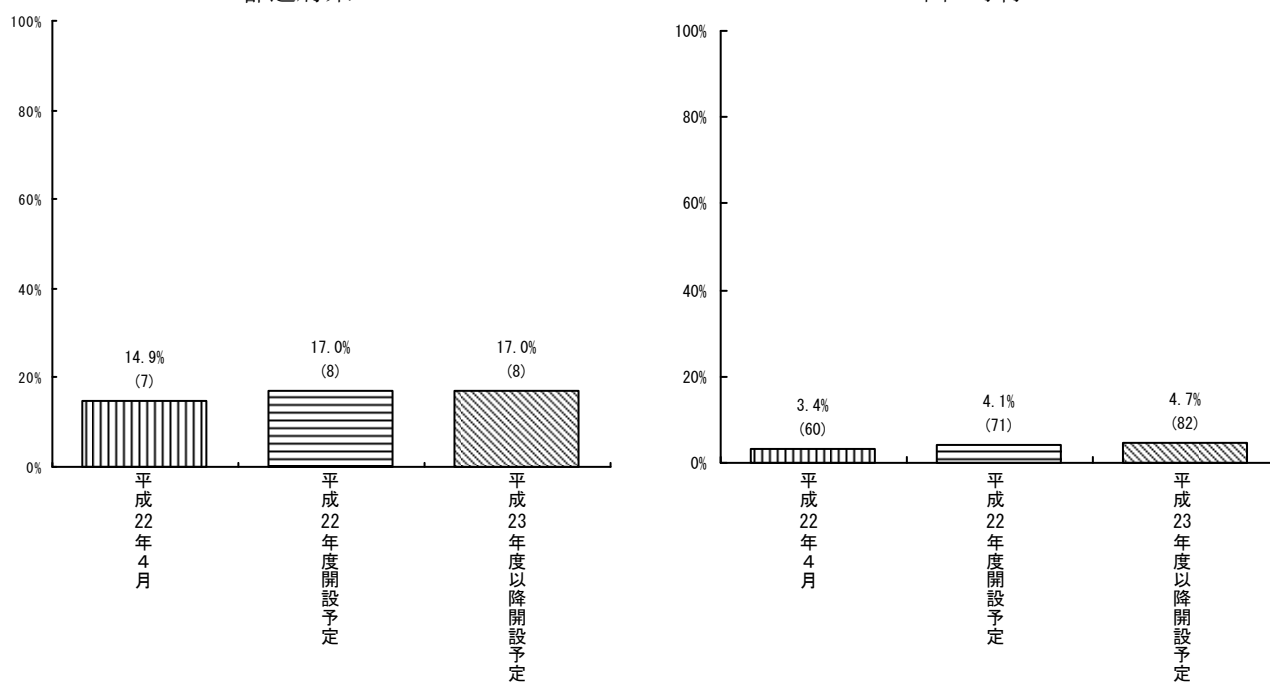
3 ICTを活用した地域の課題解決への取組状況

第17図 ICTを活用した地域の課題解決への取組状況（複数回答）
都道府県 市区町村



4 コールセンター・コンタクトセンターの開設状況

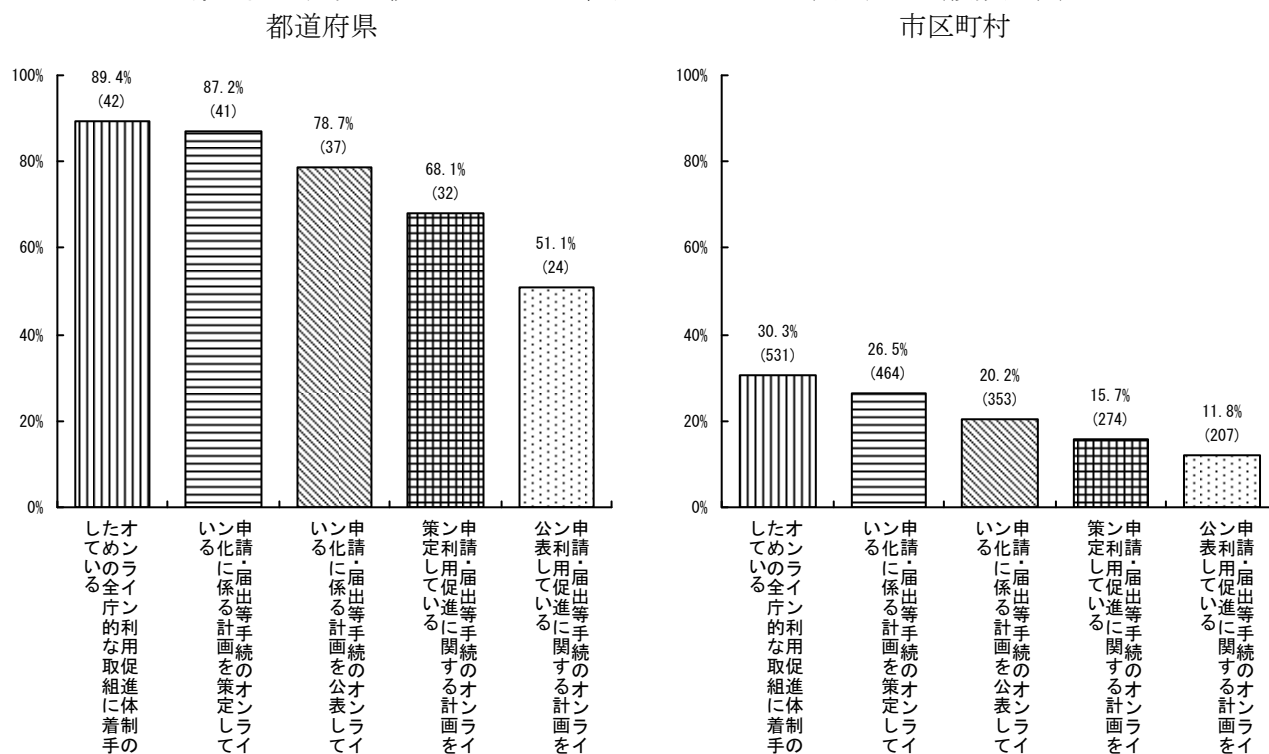
第18図 コールセンター・コンタクトセンターの開設状況
都道府県 市区町村



5 行政手続のオンライン化の推進状況

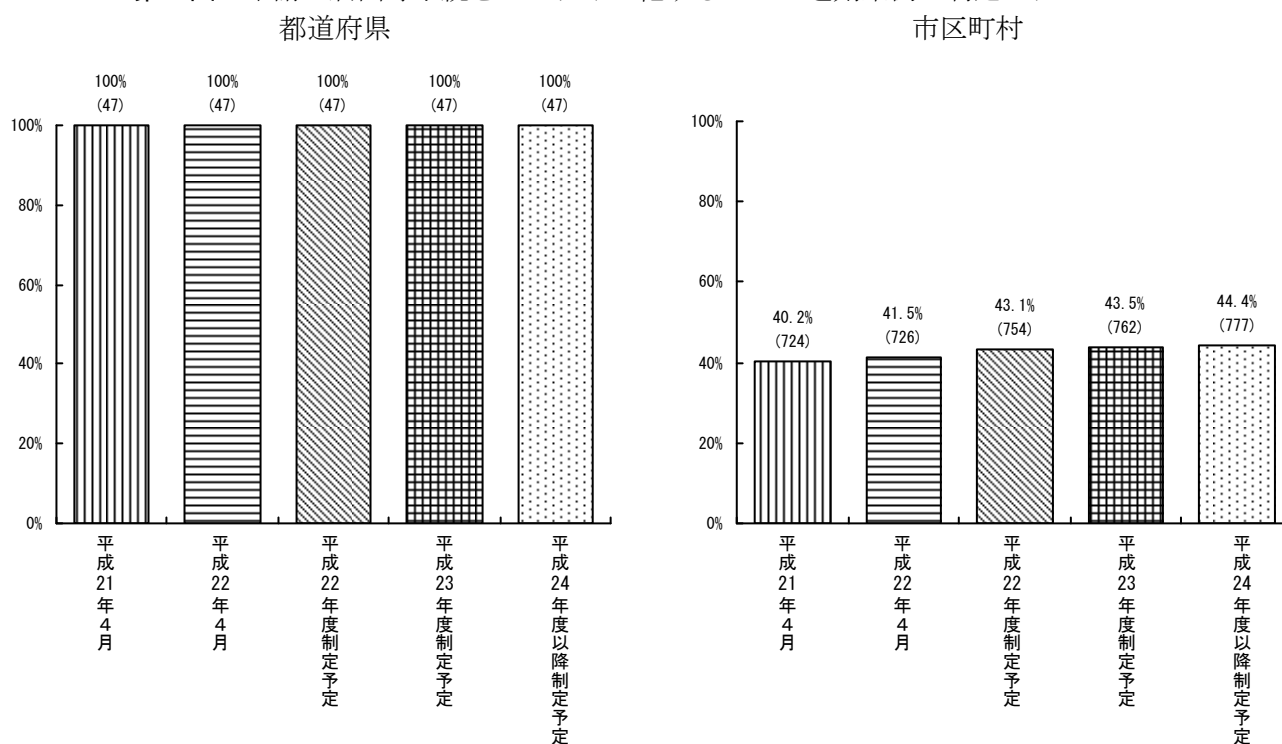
(1) 行政手続のオンライン化計画及びオンライン利用促進計画

第19図 行政手続のオンライン化及びオンライン利用促進（複数回答）



(2) 行政手続をオンライン化するための条例の制定

第20図 申請・届出等手続をオンライン化するための通則条例の制定スケジュール

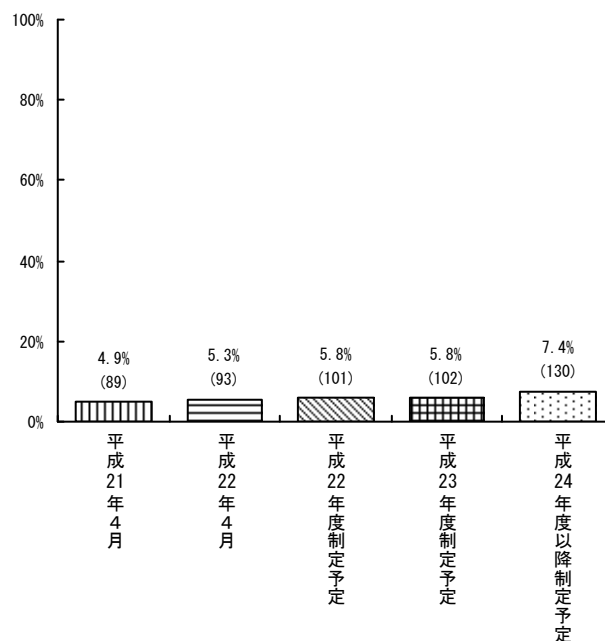
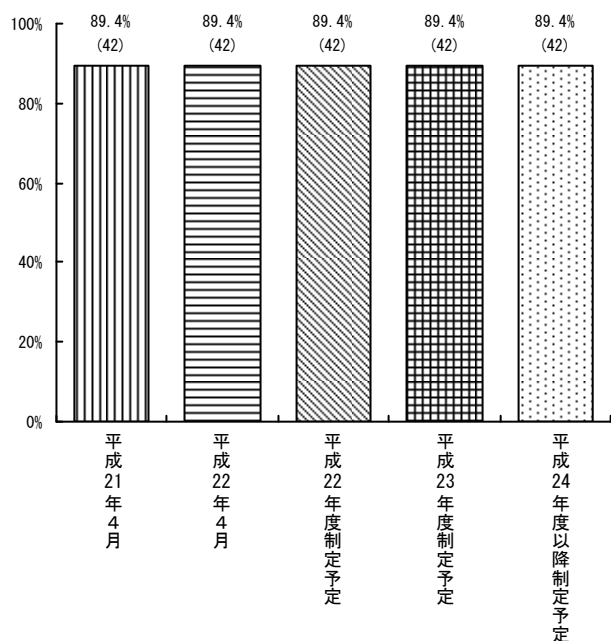


(3) e-文書条例の制定

第21図 e-文書条例の制定スケジュール

都道府県

市区町村

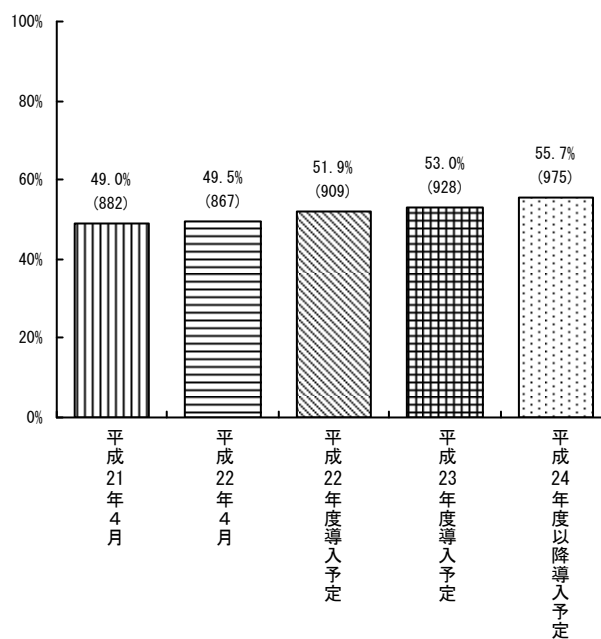
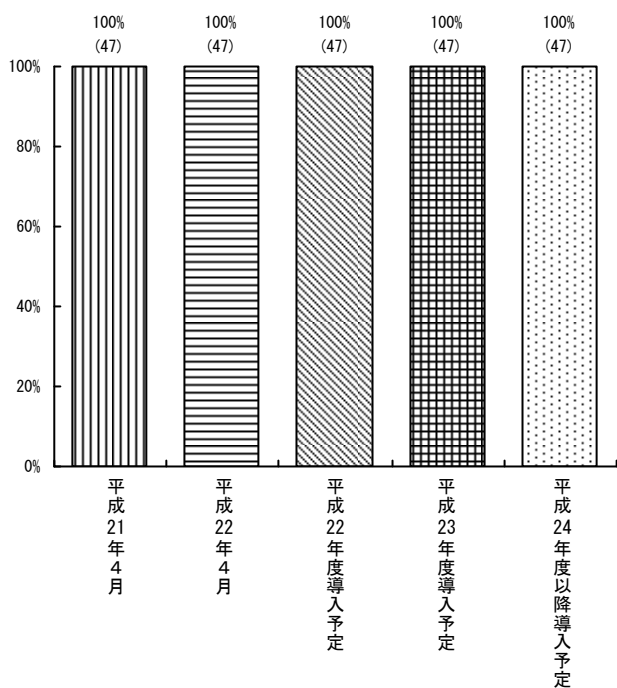


(4) 行政手続をオンライン化するための汎用受付システムの導入

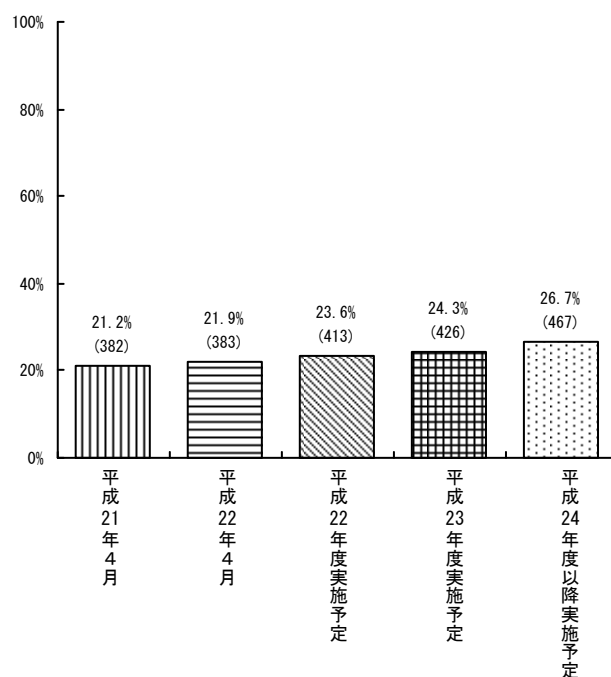
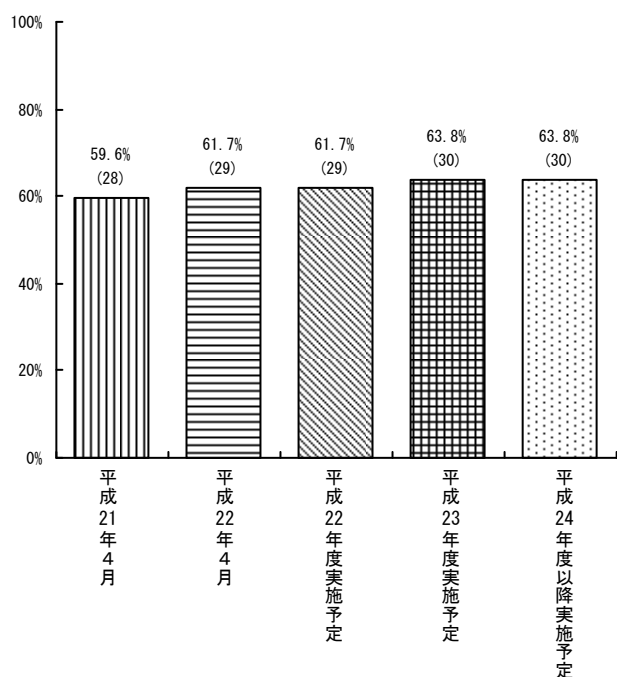
第22-1図 申請・届出等手続をオンライン化するための汎用受付システムの導入スケジュール

都道府県

市区町村

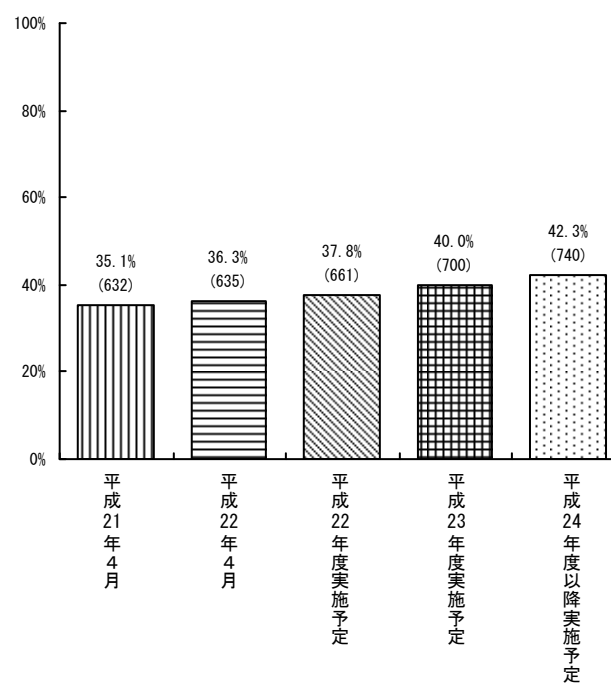
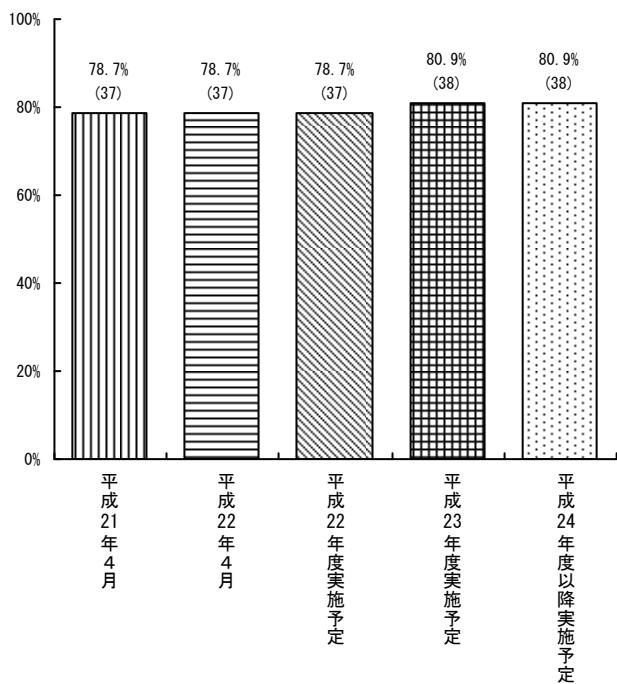


第22-2図 申請・届出等手続をオンライン化するための汎用受付システムにおける代理申請の実実施スケジュール
都道府県 市区町村

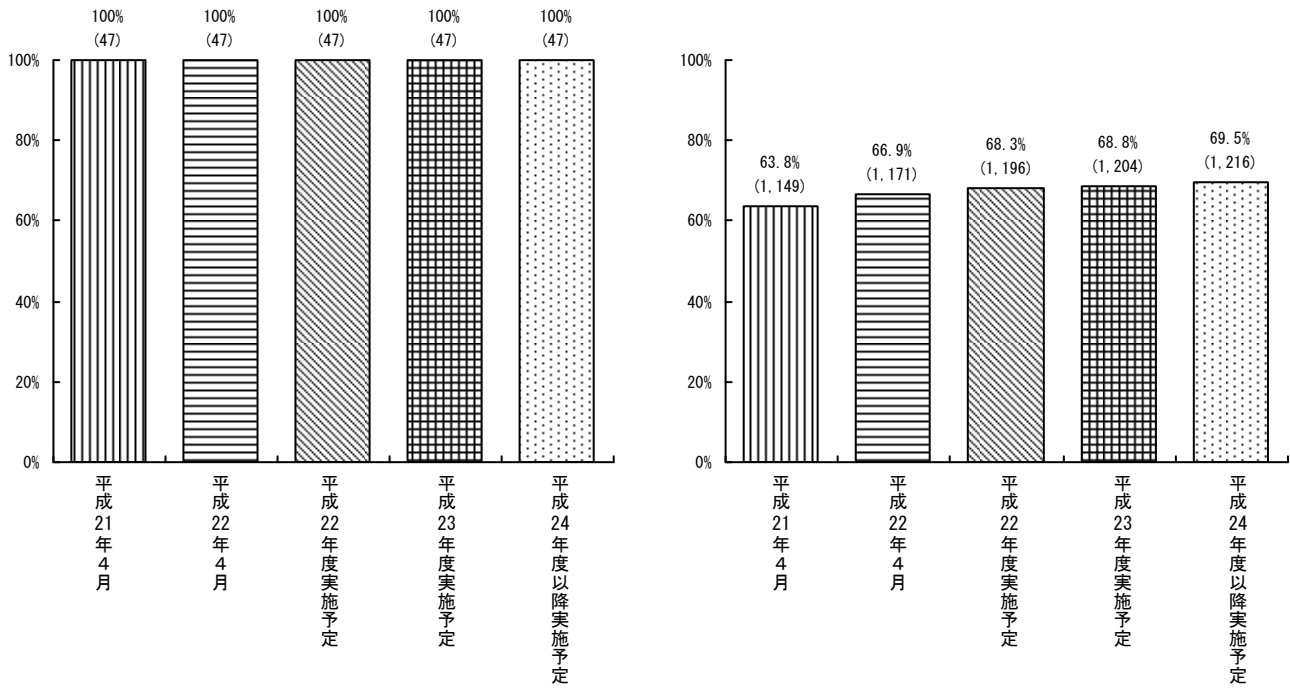


(5) 業務別手続のオンライン化の実施

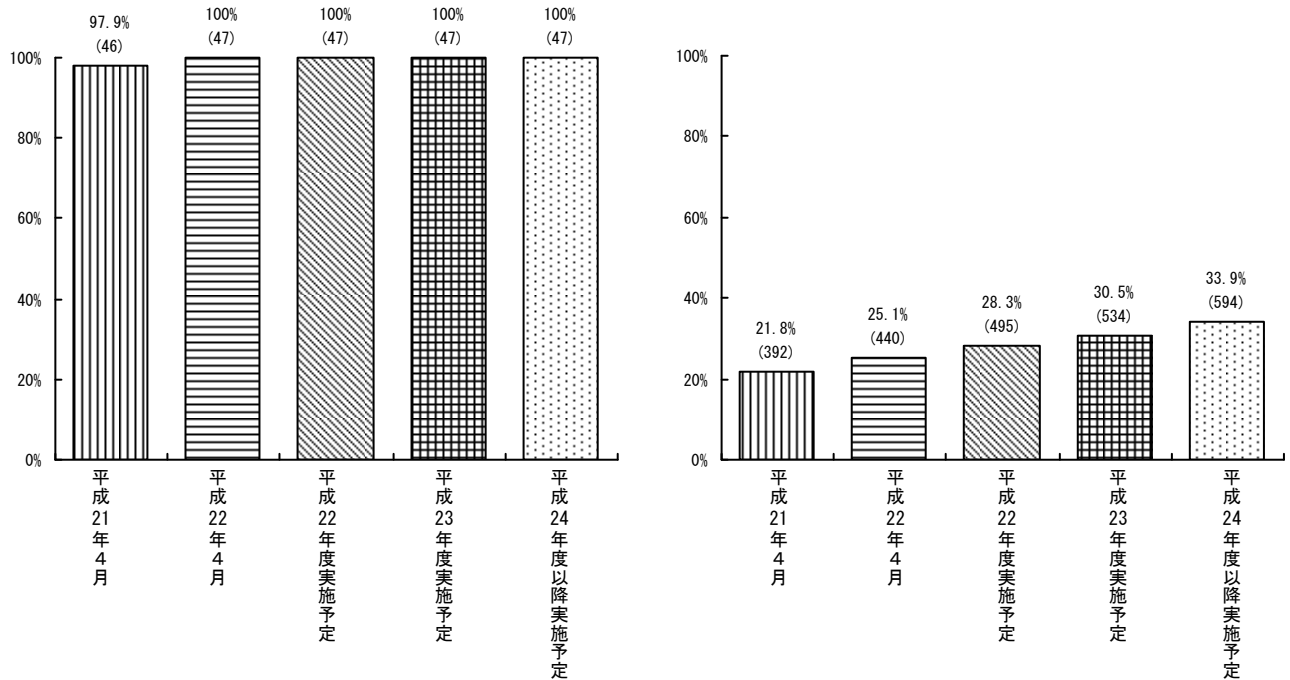
第23-1図 公共施設予約のオンライン化の実実施スケジュール
都道府県 市区町村



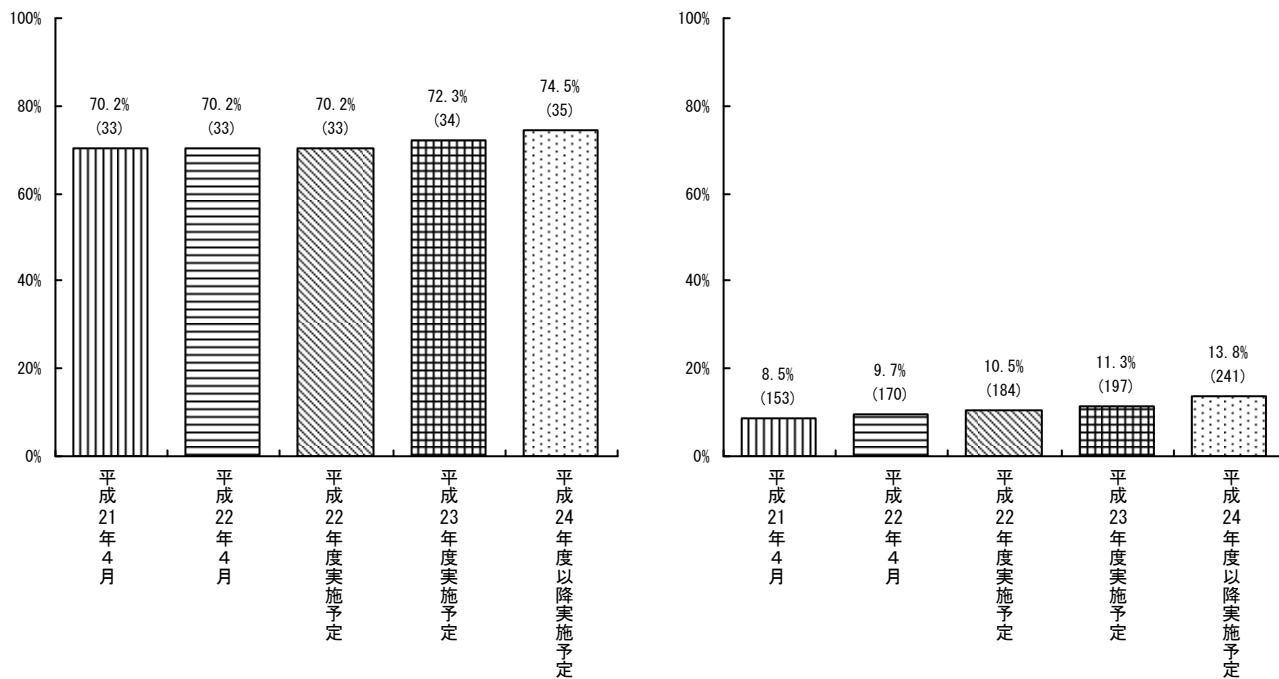
第23-2図 ネットワークを活用した図書館蔵書検索・予約の実施スケジュール
都道府県 市区町村



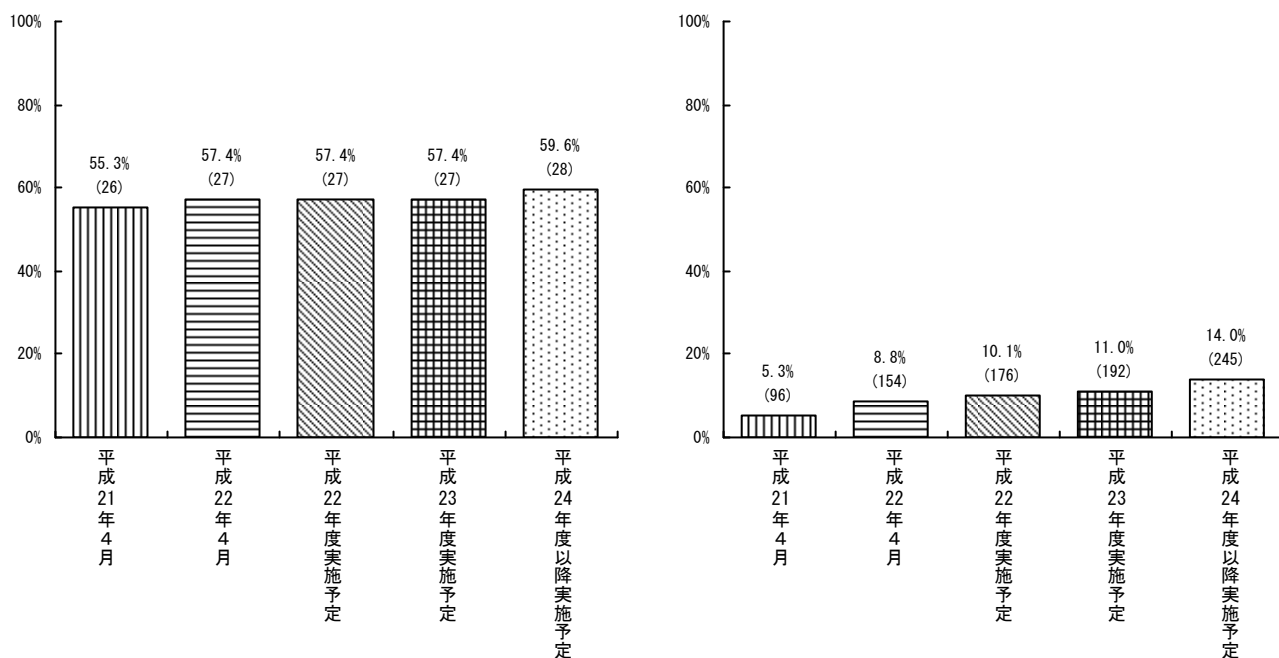
第23-3図 公共事業に係る電子入札の実施スケジュール
都道府県 市区町村



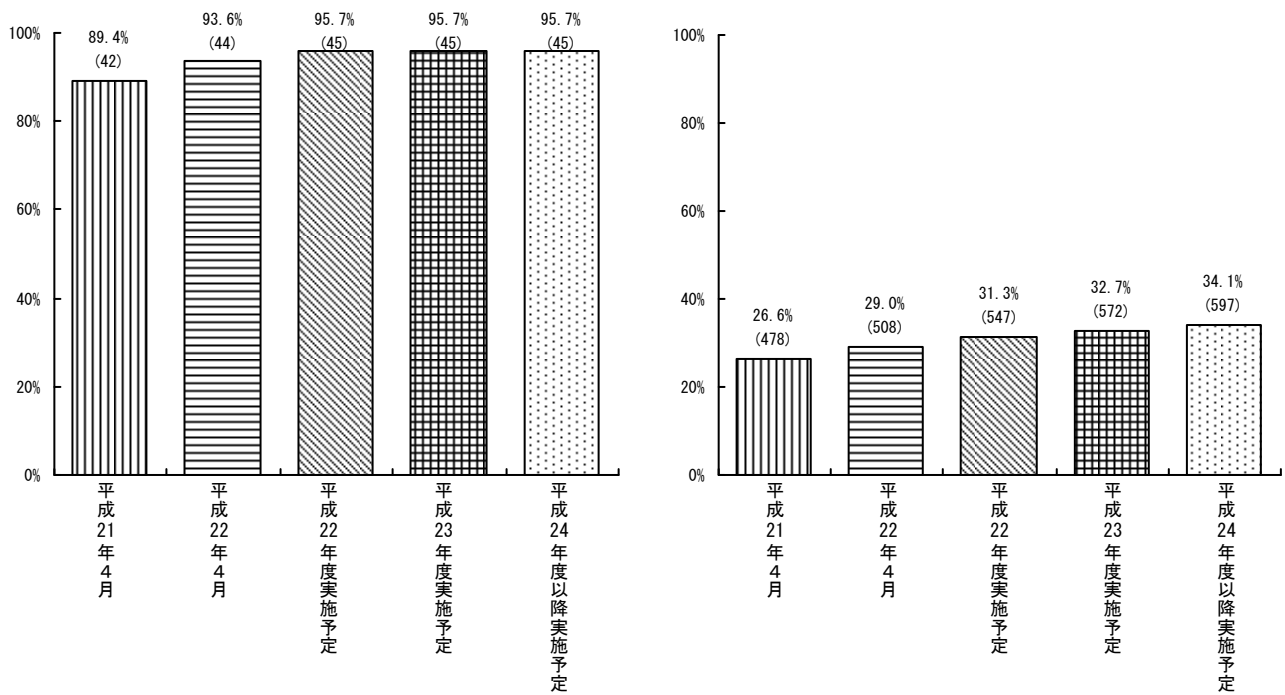
第23-4図 物品調達（非公共事業）に係る電子入札の実施スケジュール
都道府県 市区町村



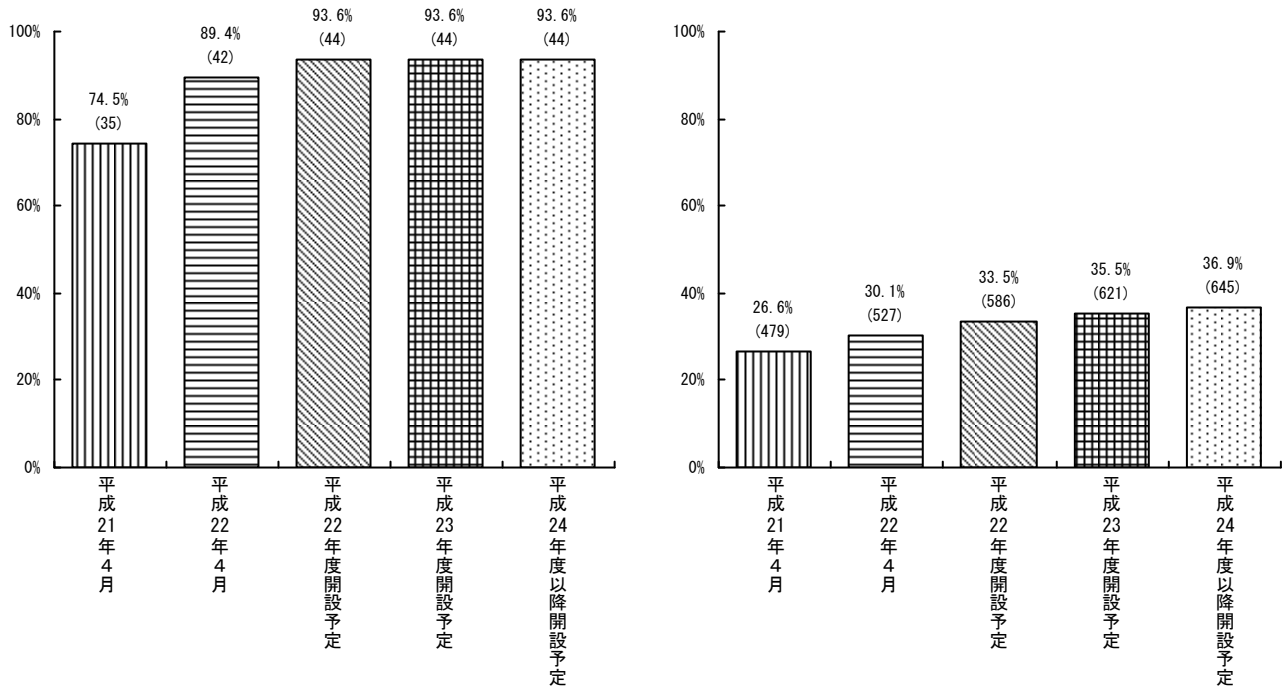
第23-5図 手数料・地方税の電子納付の実施スケジュール
都道府県 市区町村



第23-6図 イベント等の申込のオンライン化の実施スケジュール
都道府県 市区町村



第23-7図 携帯電話向けの申請サイトの開設スケジュール
都道府県 市区町村



(6) オンライン利用実績

総務省が平成18年7月に定めた「電子自治体オンライン利用促進指針」において選定したオンライン利用促進対象手続の平成21年度のオンライン利用率は、36.1%である。

第1表 オンライン利用実績

手続の類型		年間総手続件数 (推計)	オンライン利用率	オンライン 実施団体数
1	図書館の図書貸出予約等	1億1,984万件	45.6%	748
2	文化・スポーツ施設等の利用予約等	8,744万件	51.1%	467
3	粗大ごみ収集の申込	2,388万件	4.4%	92
4	水道使用開始届等	1,219万件	2.9%	389
5	地方税申告手続(eLTAX)	3,249万件	6.0%	553
6	入札参加資格審査申請等	216万件	29.4%	387
7	道路占用許可申請等	139万件	10.0%	97
8	研修・講習・各種イベント等の申込	343万件	7.6%	196
9	浄化槽使用開始報告等	44万件	1.3%	99
10	入札	118万件	48.1%	426
11	産業廃棄物の処理、運搬の実績報告等	103万件	0.7%	33
12	犬の登録申請、死亡届等	122万件	0.1%	542
13	自動車税住所変更届等	129万件	6.0%	32
14	港湾関係手続	115万件	32.5%	52
15	職員採用試験申込	74万件	20.2%	259
16	公文書開示請求	20万件	6.0%	335
17	感染症調査報告等	33万件	1.5%	28
18	食品営業関係の届出	28万件	0.2%	35
19	特定化学物質排出量届等	8万件	21.1%	68
20	後援名義の申請等	19万件	0.1%	81
21	暴力団員による不当な行為の防止等に関する責任者選任届等	7万件	1.5%	10
合計		2億9,101万件	36.1%	

(注) 1 年間総手続件数(推計)は、当該手続を既にオンライン化している団体(オンライン実施団体)に係る年間総手続件数を人口により按分して推計した数値。

2 オンライン利用率は、年間総手続件数(推計)で除して算出。

【出典】平成22年8月27日総務省通知「地方公共団体の行政手続等に係るオンライン利用状況について」

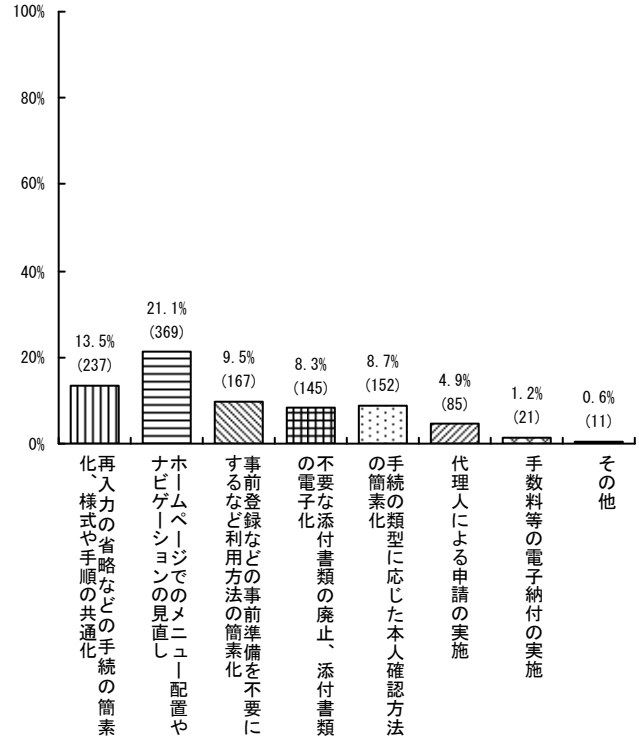
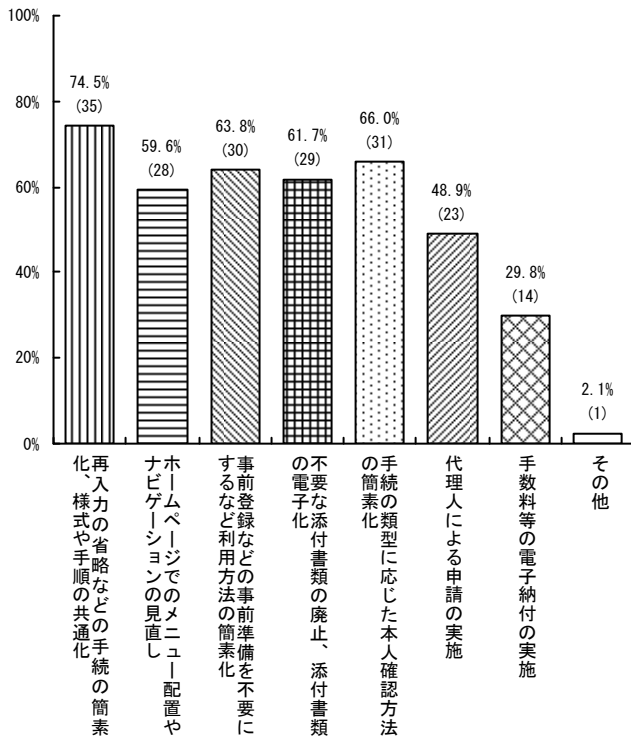
(7) オンライン利用の促進に向けて講じた措置

ア オンライン利用時の利便性向上のために講じた措置

第24図 オンライン利用時の利便性向上のために講じた措置（複数回答）

都道府県

市区町村

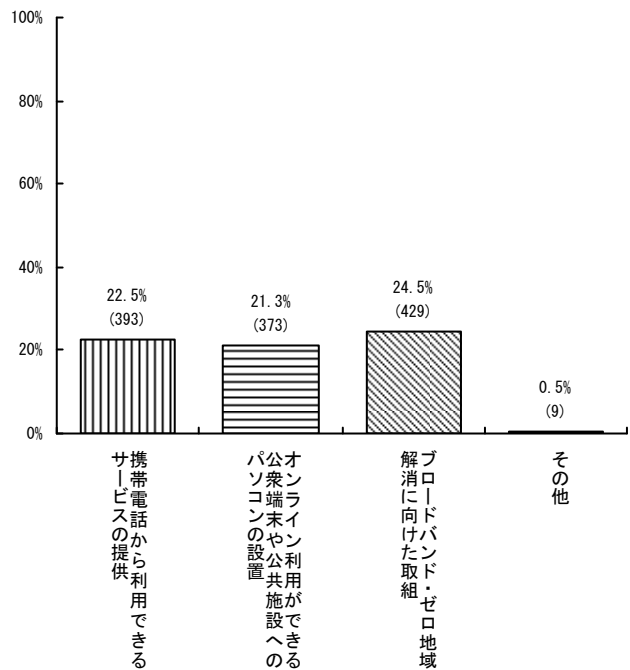
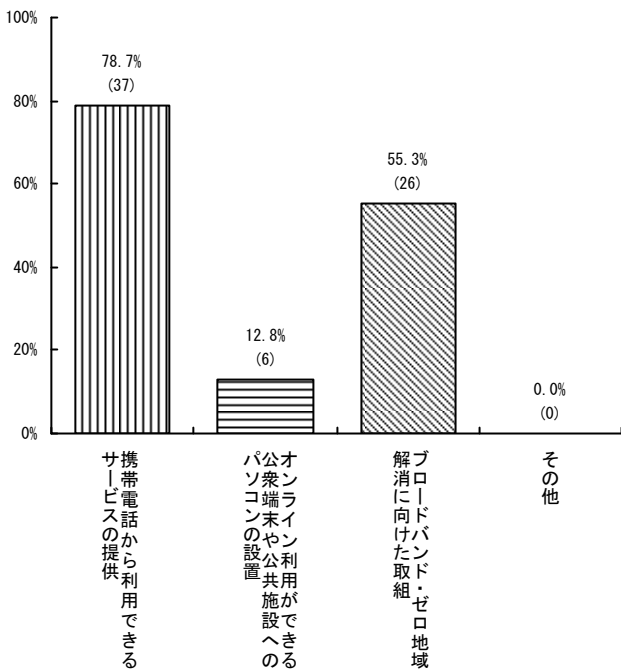


イ オンラインサービスの提供手段の改善のために講じた措置

第25図 オンラインサービスの提供手段の改善のために講じた措置（複数回答）

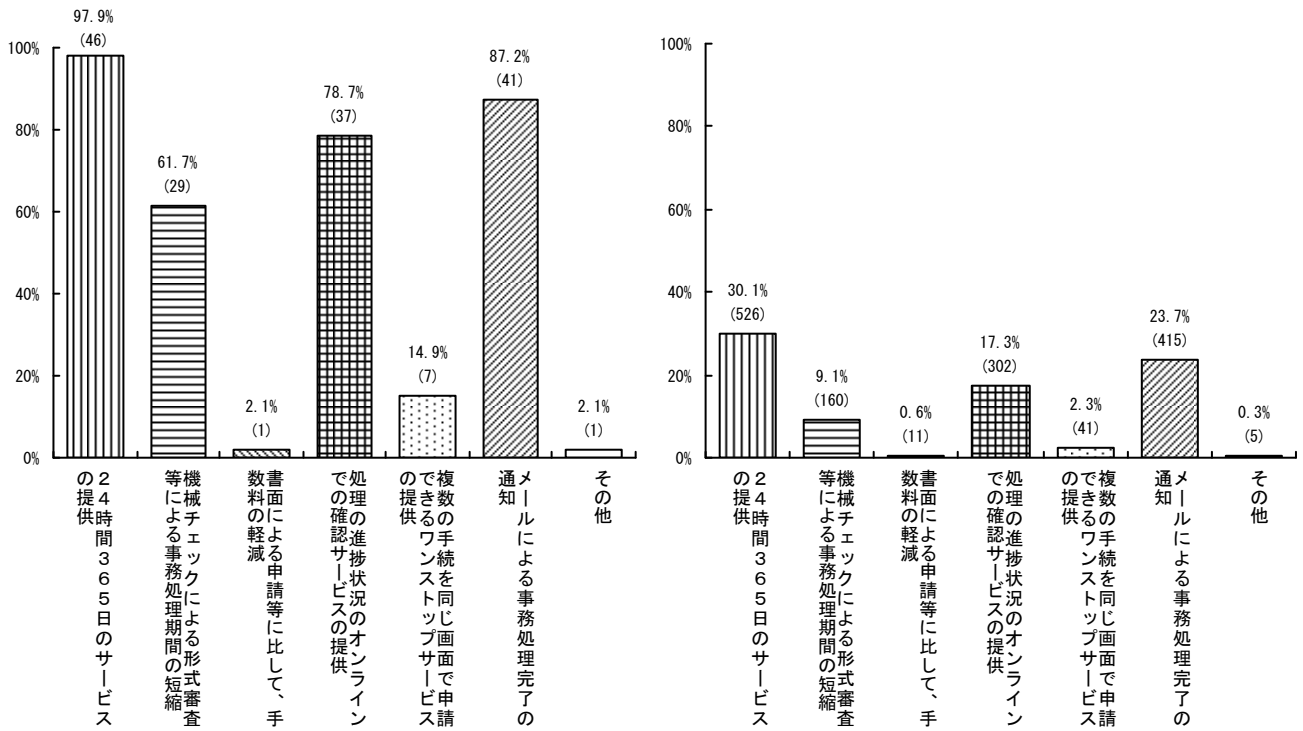
都道府県

市区町村



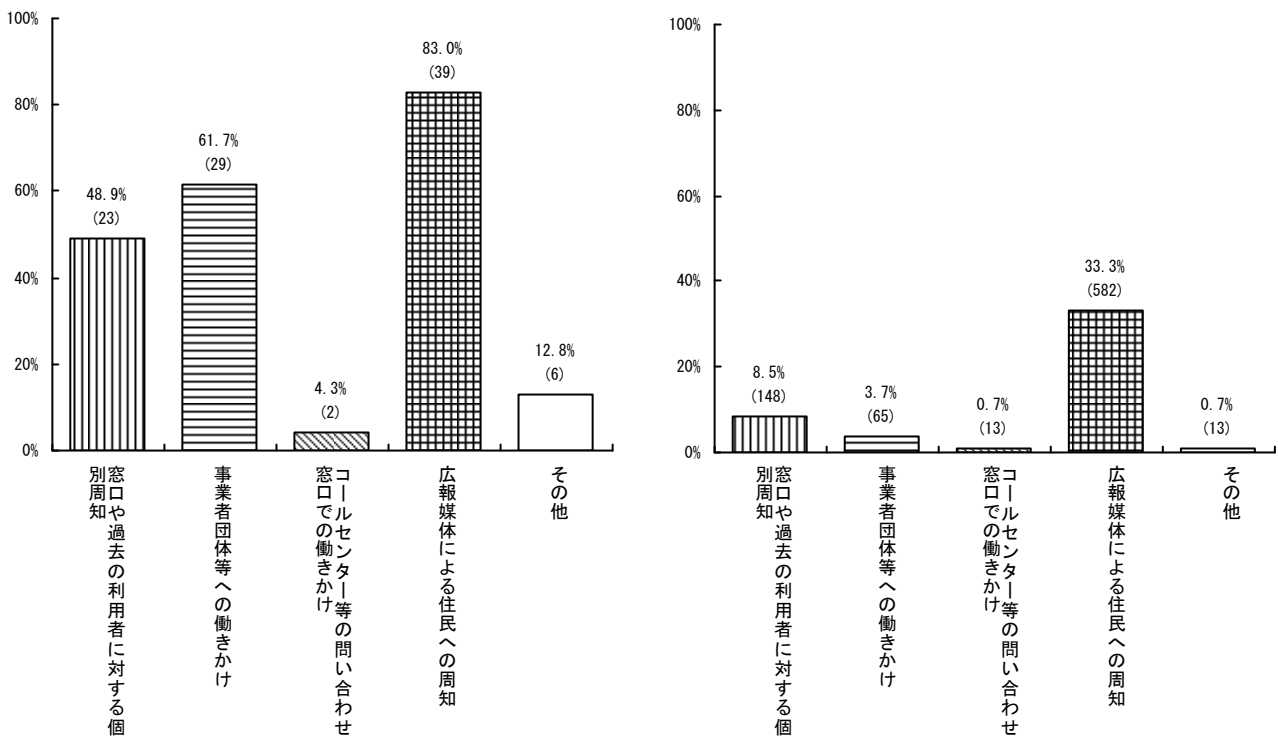
ウ オンライン利用のメリットの拡大のために講じた措置

第26図 オンライン利用のメリットの拡大のために講じた措置（複数回答）
都道府県 市区町村



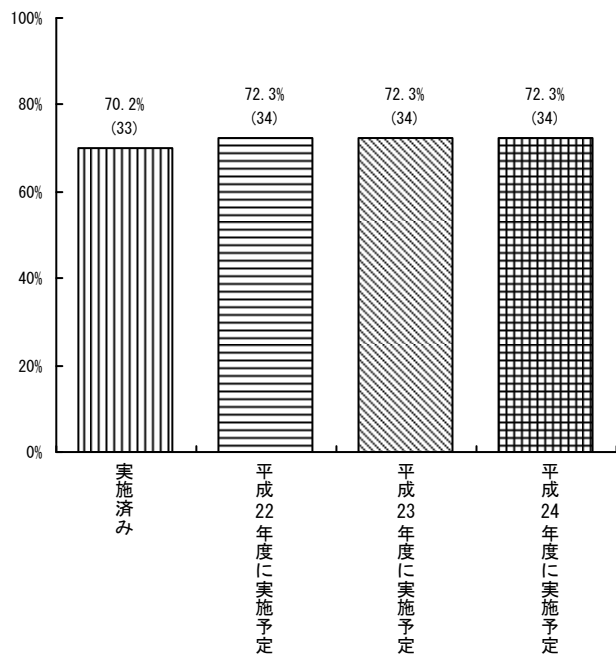
エ オンライン手続の広報・普及の強化のために講じた措置

第27図 オンライン手続の広報・普及の強化のために講じた措置（複数回答）
都道府県 市区町村



オ 都道府県による区域内市区町村への説明会の開催等の働きかけ

第28図 都道府県による区域内市区町村への説明会の開催等の働きかけ
都道府県

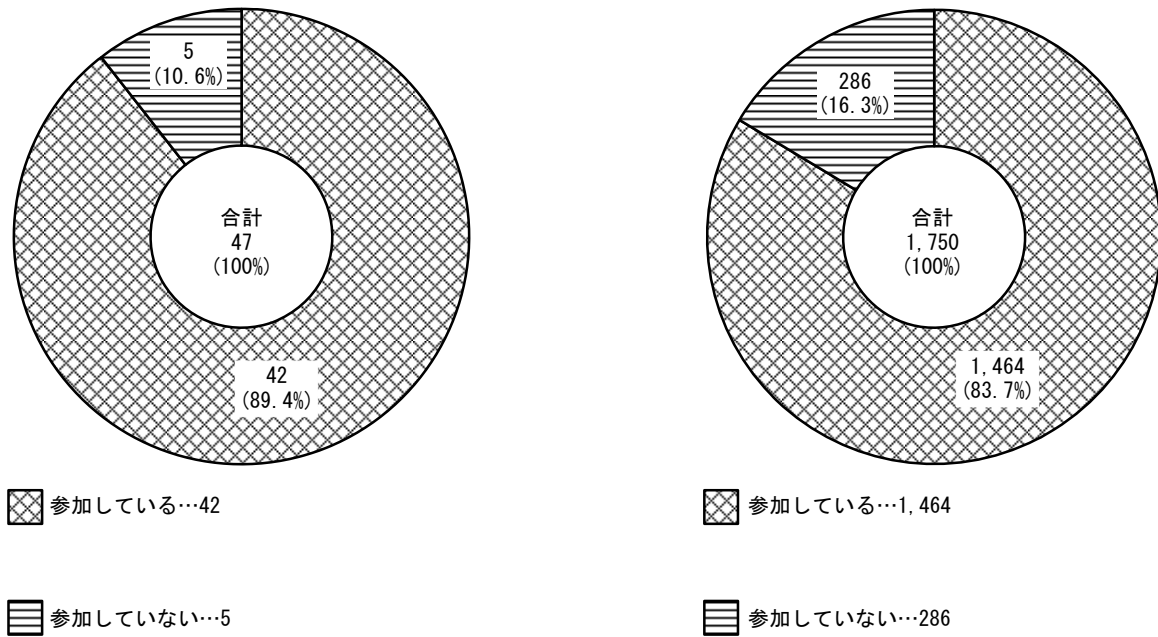


第3節 業務・システムの効率化

1 複数地方公共団体の共同化（共同利用）

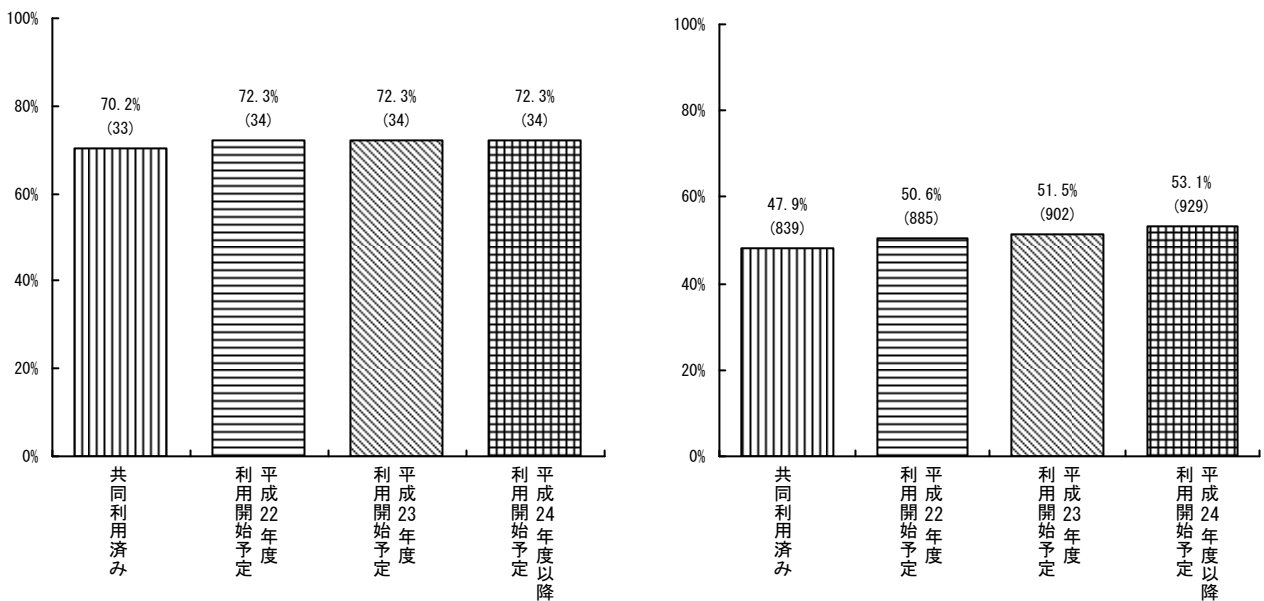
(1) 協議会等への参加

第29図 複数地方公共団体の共同化を実施している協議会等への参加状況
都道府県 市区町村

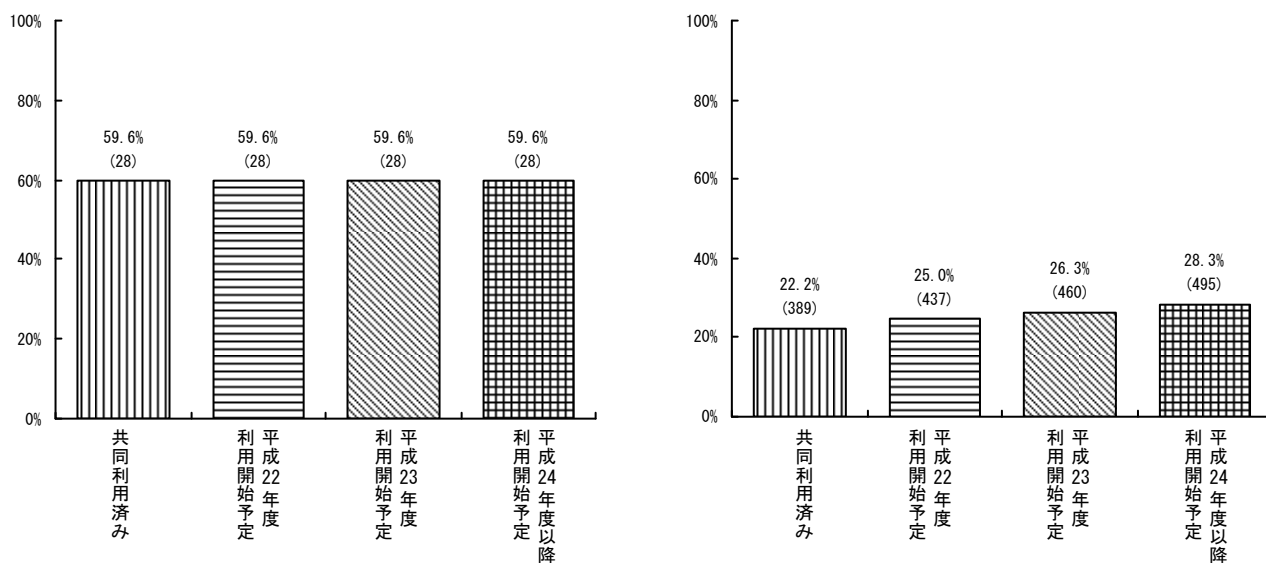


(2) 共同利用の状況

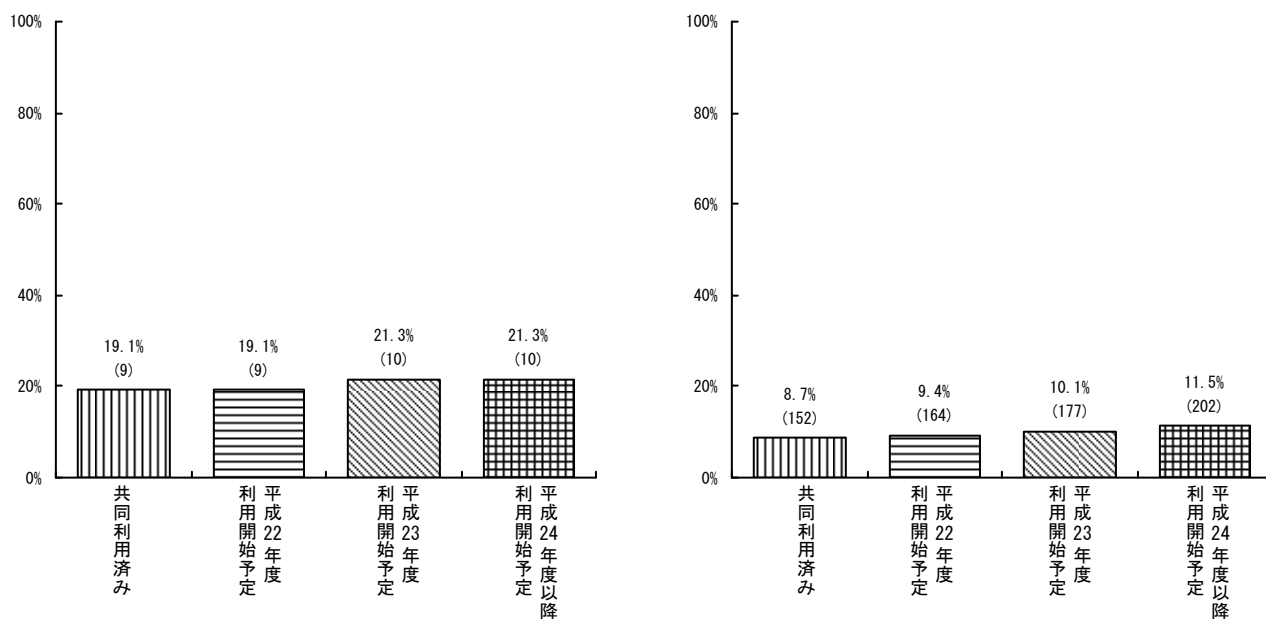
第30-1図 申請・届出等手続のオンライン化をするための汎用受付システムの運用に係る共同利用
都道府県 市区町村



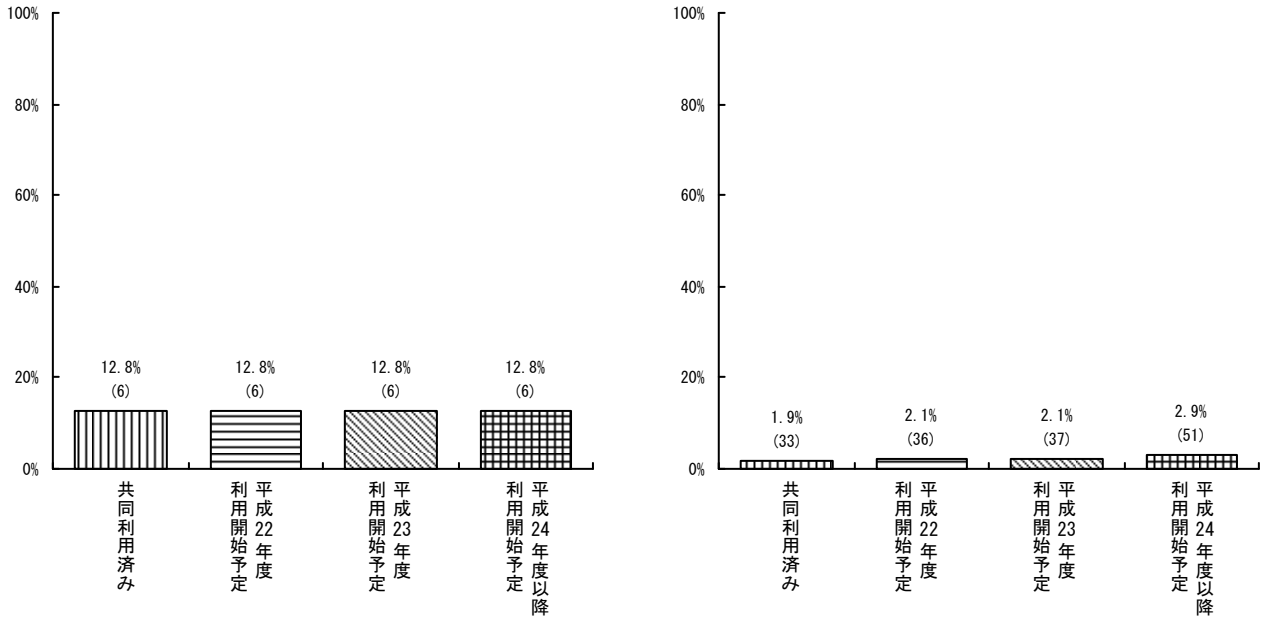
第30-2図 公共事業に係る電子入札システムの共同利用
都道府県 市区町村



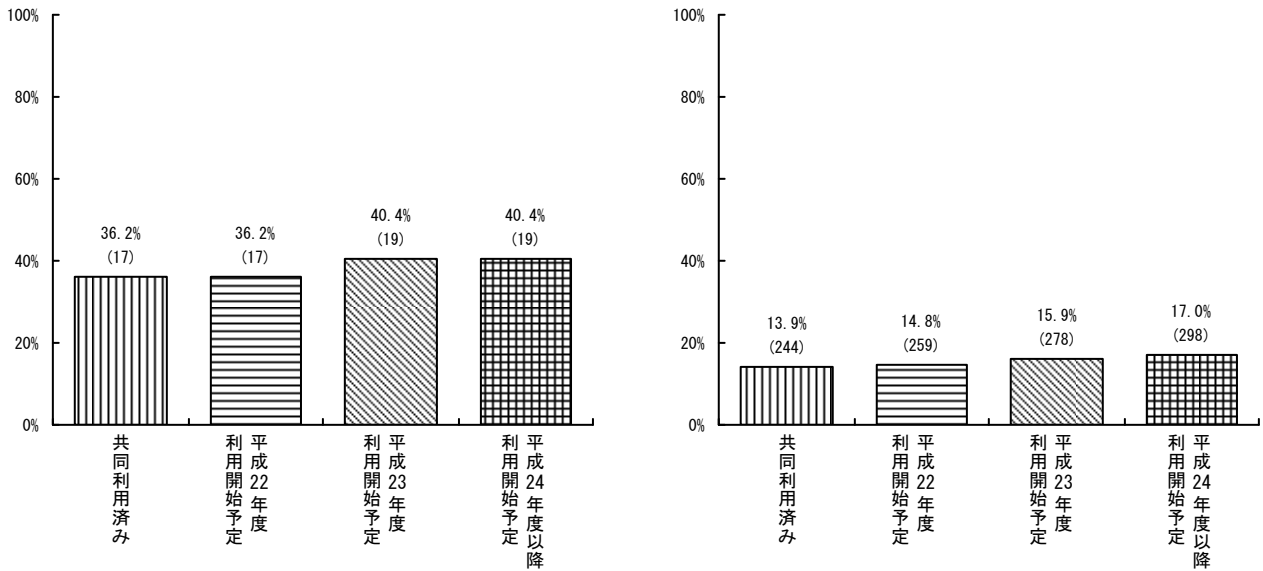
第30-3図 物品調達（非公共事業）に係る電子入札システムの共同利用
都道府県 市区町村



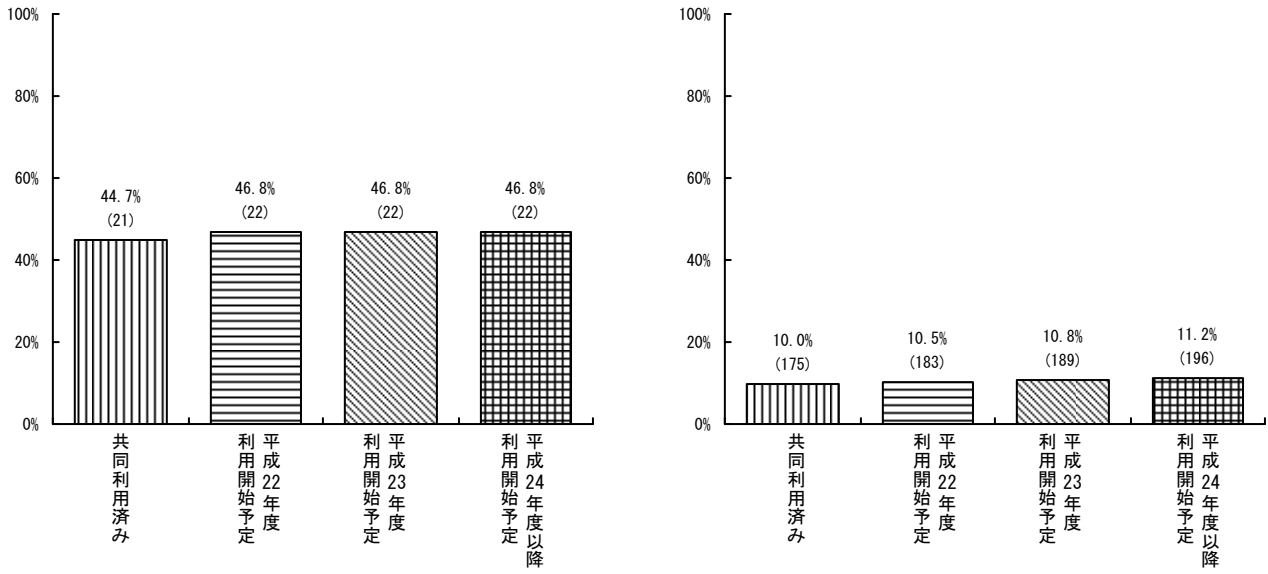
第30-4図 手数料等の歳入の電子納付システムの共同利用
都道府県 市区町村



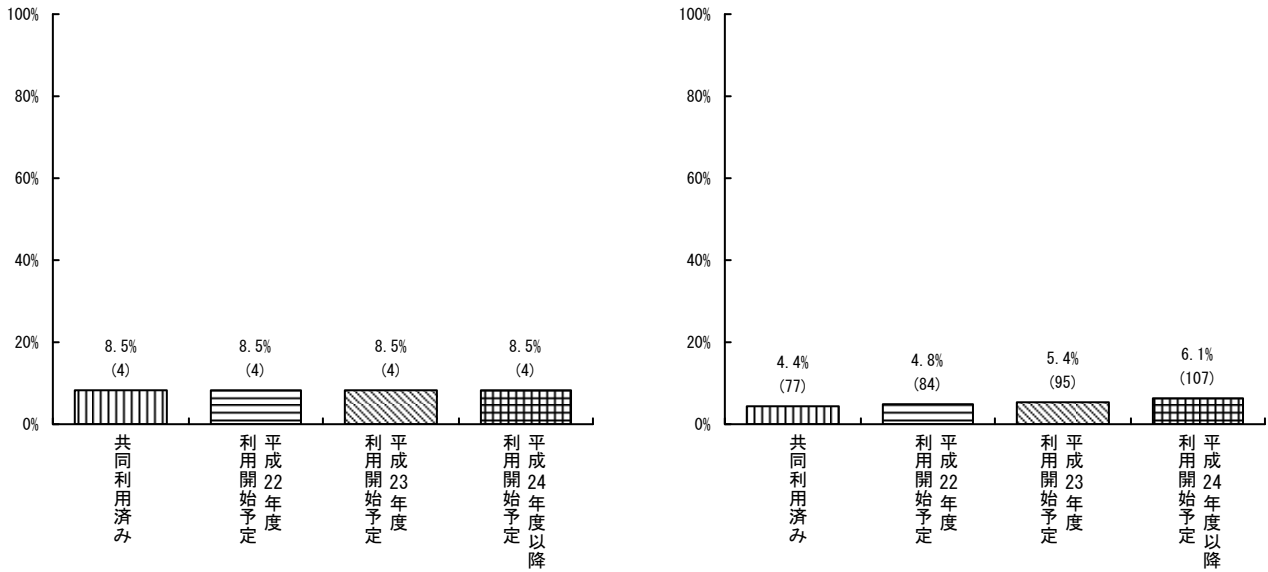
第30-5図 公共施設予約システムの共同利用
都道府県 市区町村



第30-6図 図書館蔵書検索・予約システムの共同利用
都道府県 市区町村



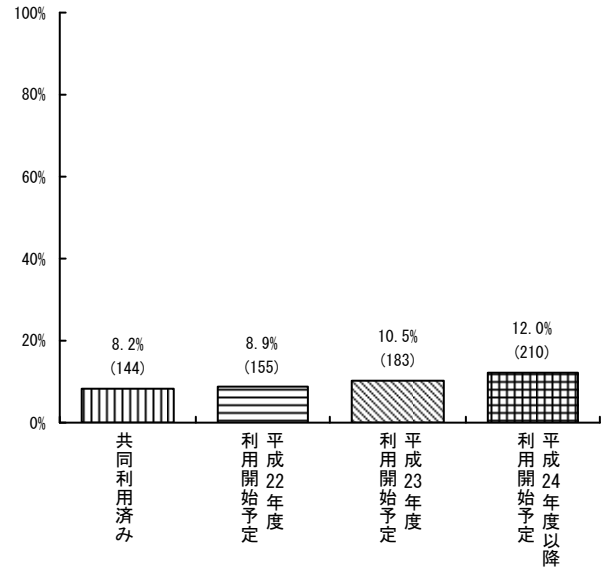
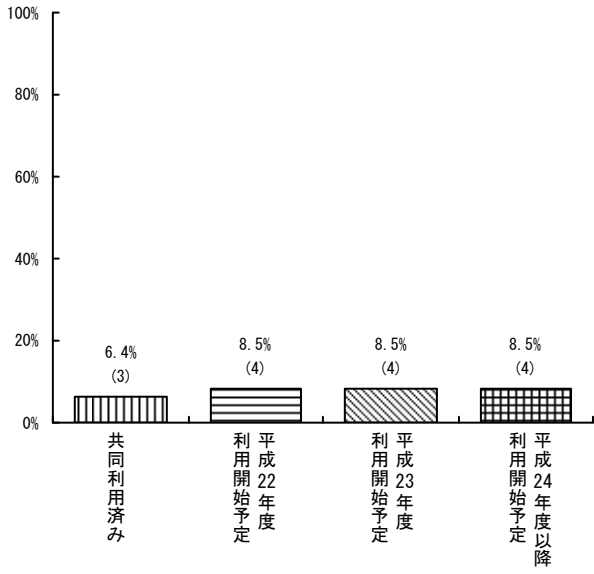
第30-7図 内部管理業務システムの共同利用
都道府県 市区町村



第30-8図 基幹業務システムの共同利用

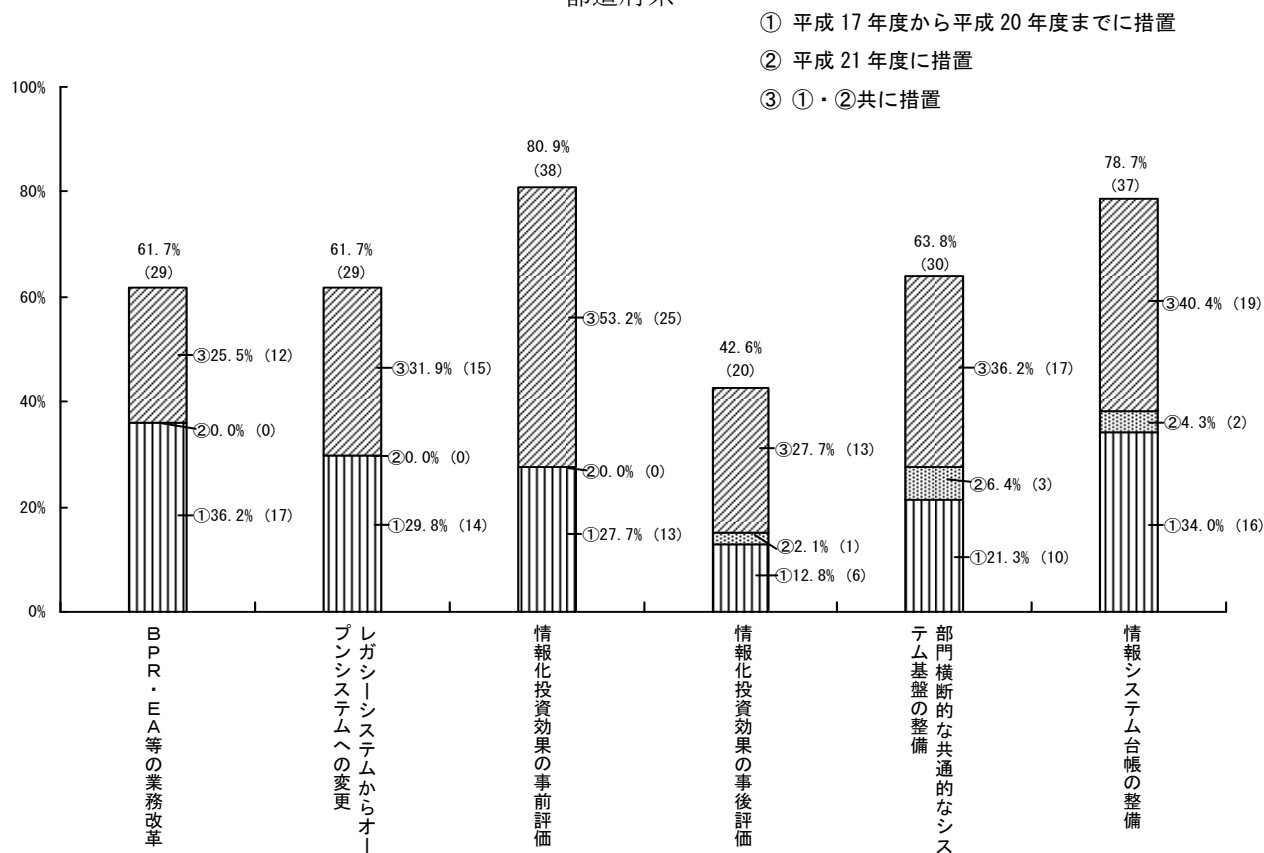
都道府県

市区町村

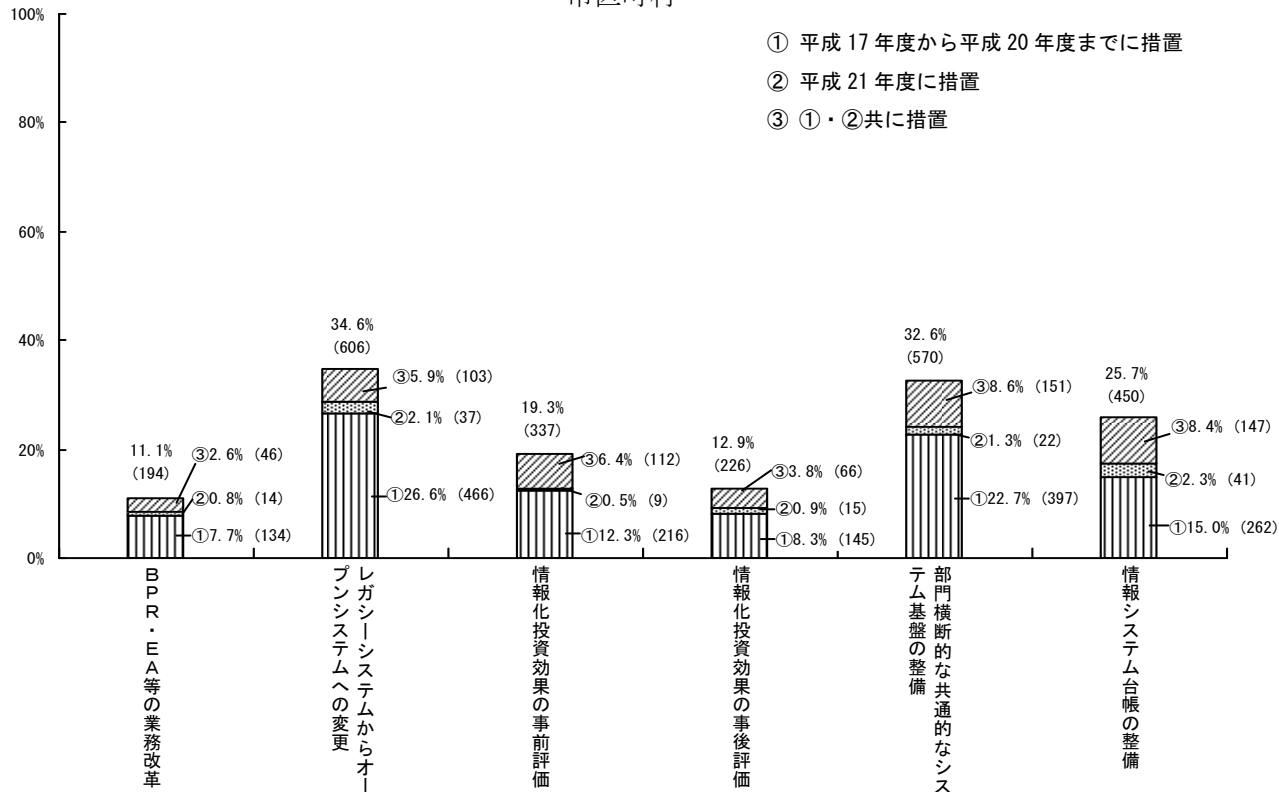


2 情報システムの最適化

第31-1図 情報システムの最適化のために講じた措置
都道府県

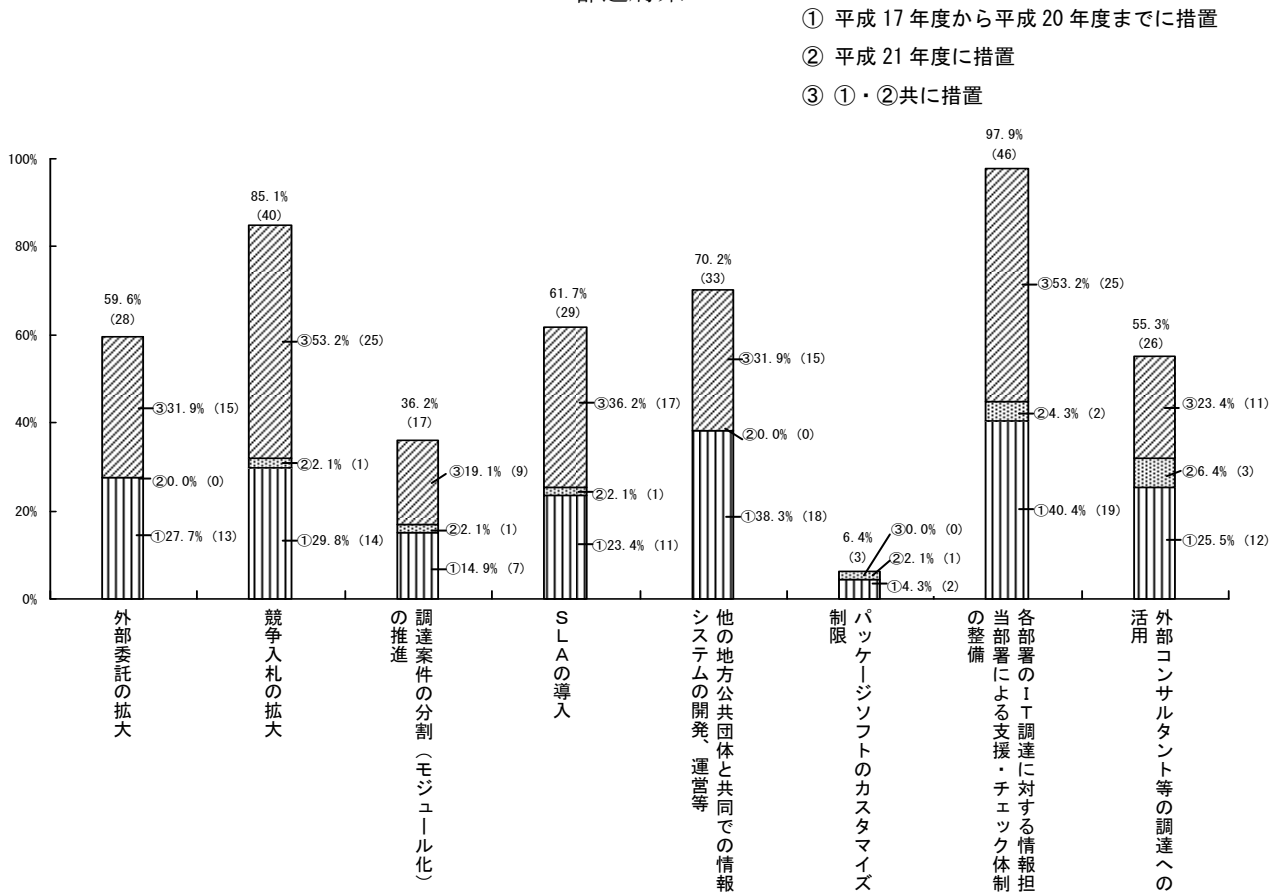


第31-2図 情報システムの最適化のために講じた措置
市区町村

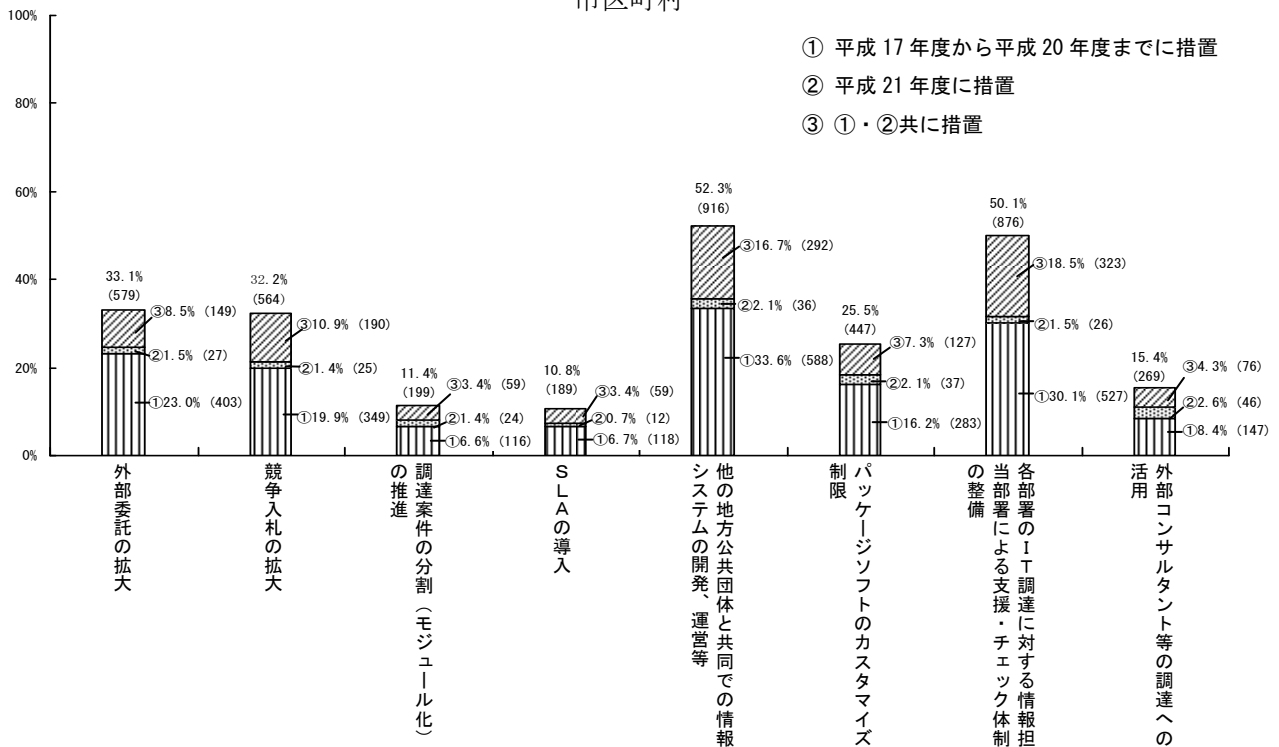


3 I T調達適正化（透明化・効率化）

第32-1図 I T調達適正化のために講じた措置
都道府県

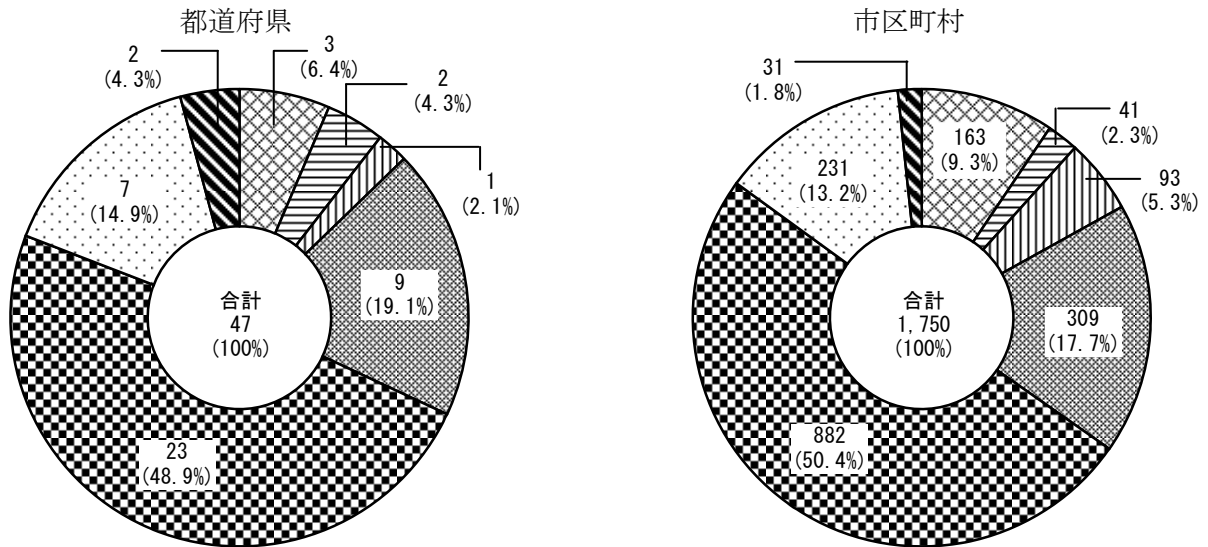


第32-2図 I T調達適正化のために講じた措置
市区町村



4 「地域情報プラットフォーム標準仕様」を活用したシステム再構築

第33図 「地域情報プラットフォーム標準仕様」を活用したシステム再構築への取組状況



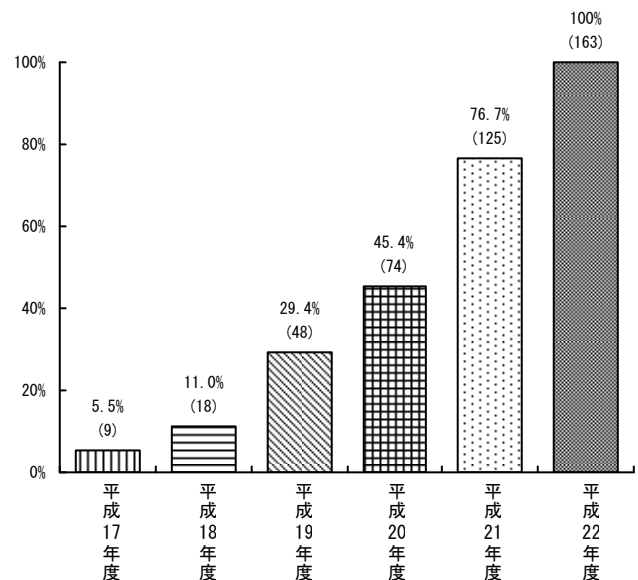
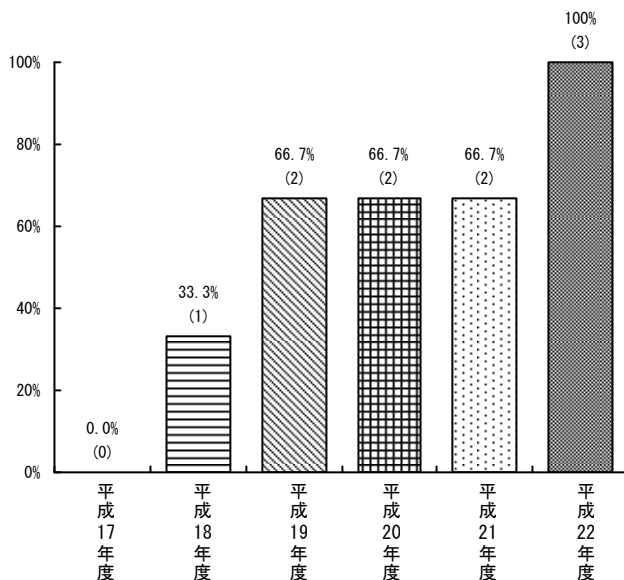
- すでにシステム再構築に取り組んでいる…3
- 取り組む予定だが、まだ取り組んでいない (取組未着手) …2
- 取り組む方向で検討中…1
- 検討中 (方向未定) …9
- 今後検討する…23
- 検討しない…7
- 検討した結果、取り組まない…2

- すでにシステム再構築に取り組んでいる…163
- 取り組む予定だが、まだ取り組んでいない (取組未着手) …41
- 取り組む方向で検討中…93
- 検討中 (方向未定) …309
- 今後検討する…882
- 検討しない…231
- 検討した結果、取り組まない…31

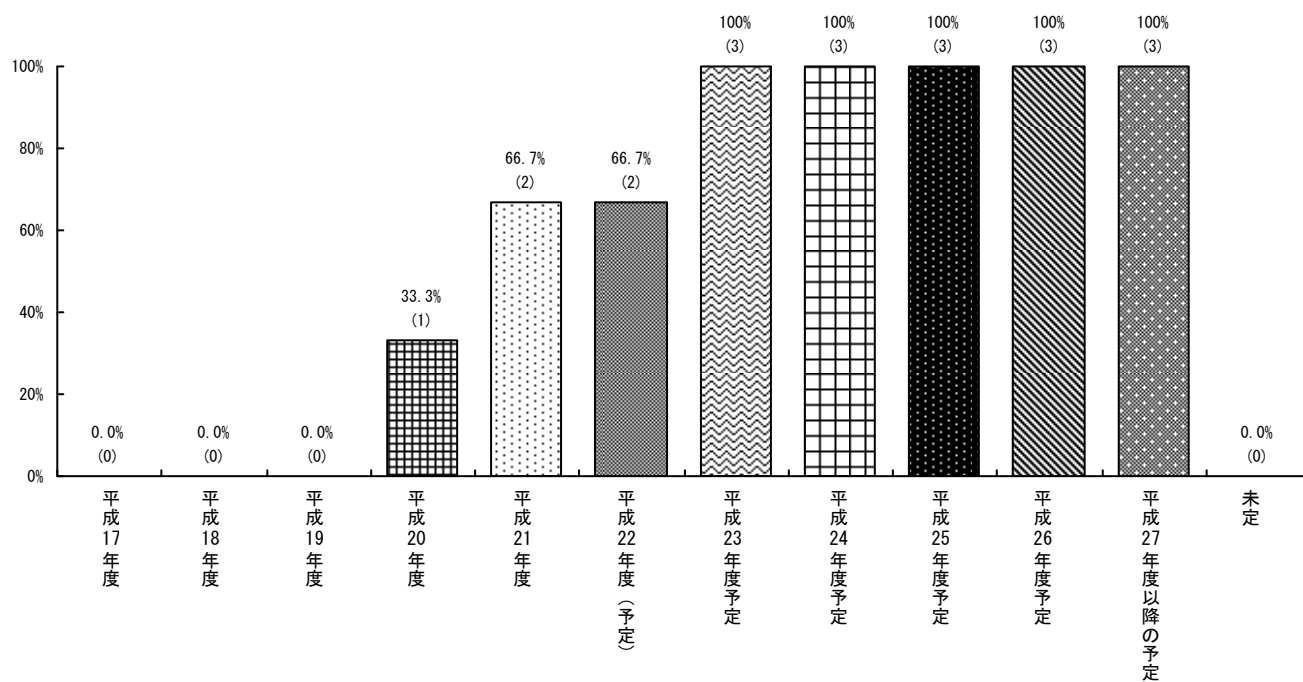
第34図 取組着手済み／取組着手時期

都道府県 (※3団体中)

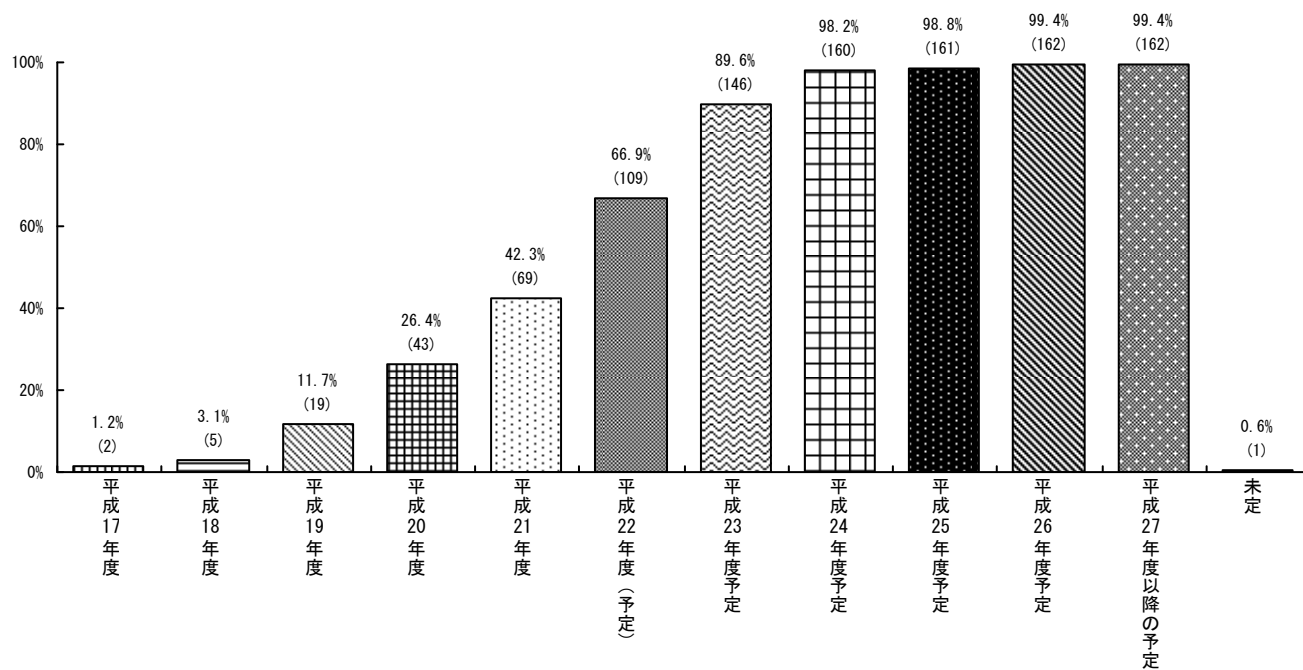
市区町村 (※163団体中)



第35-1図 取組着手済み／運用開始時期
都道府県（※3団体中）



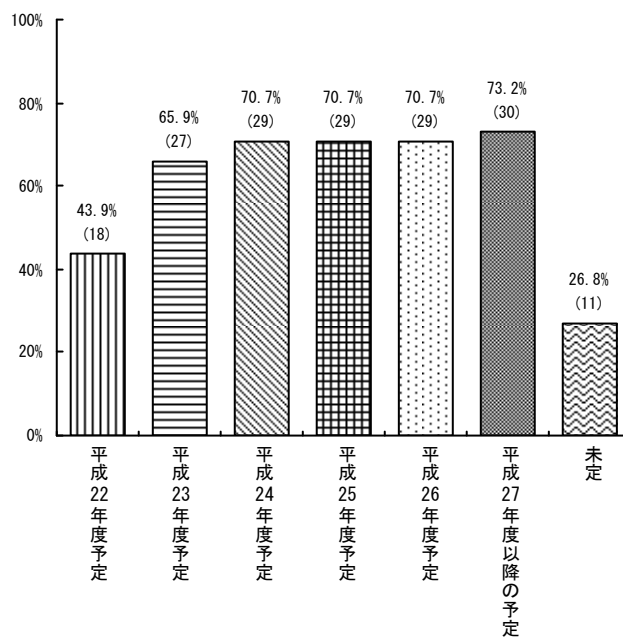
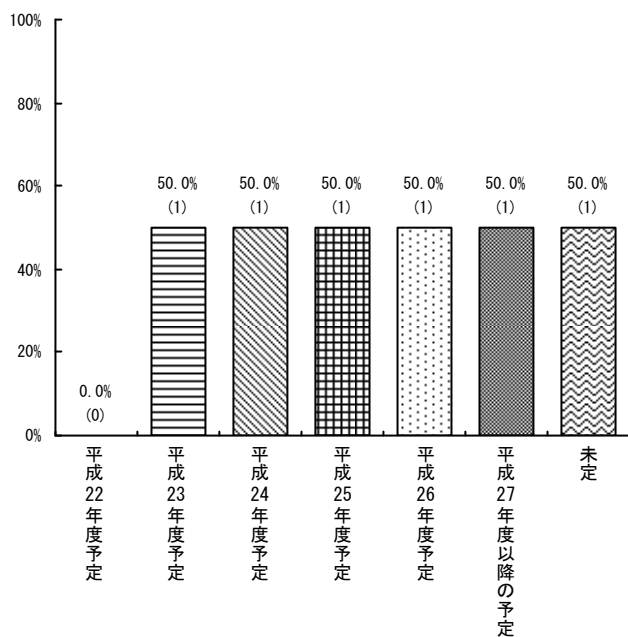
第35-2図 取組着手済み／運用開始時期
市区町村（※163団体中）



第36図 取組未着手／取組着手時期

都道府県 (※2団体中)

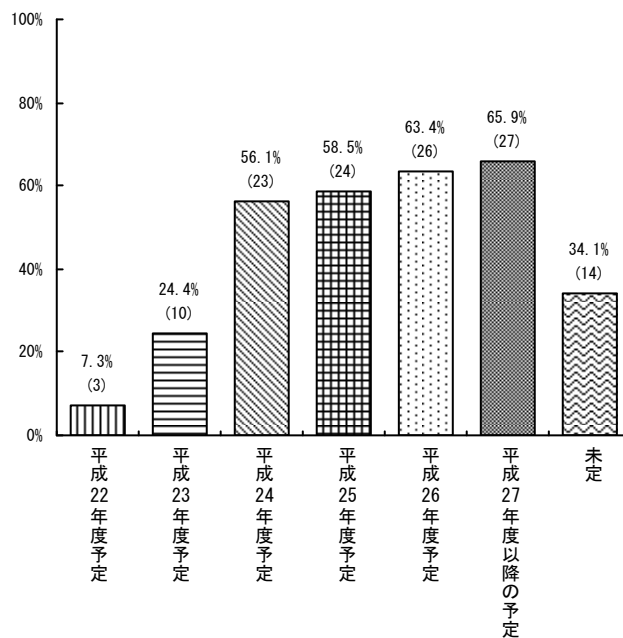
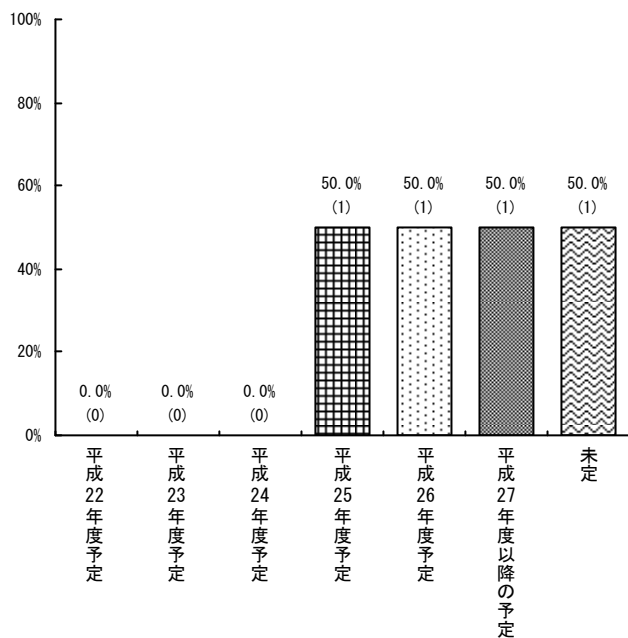
市区町村 (※41団体中)



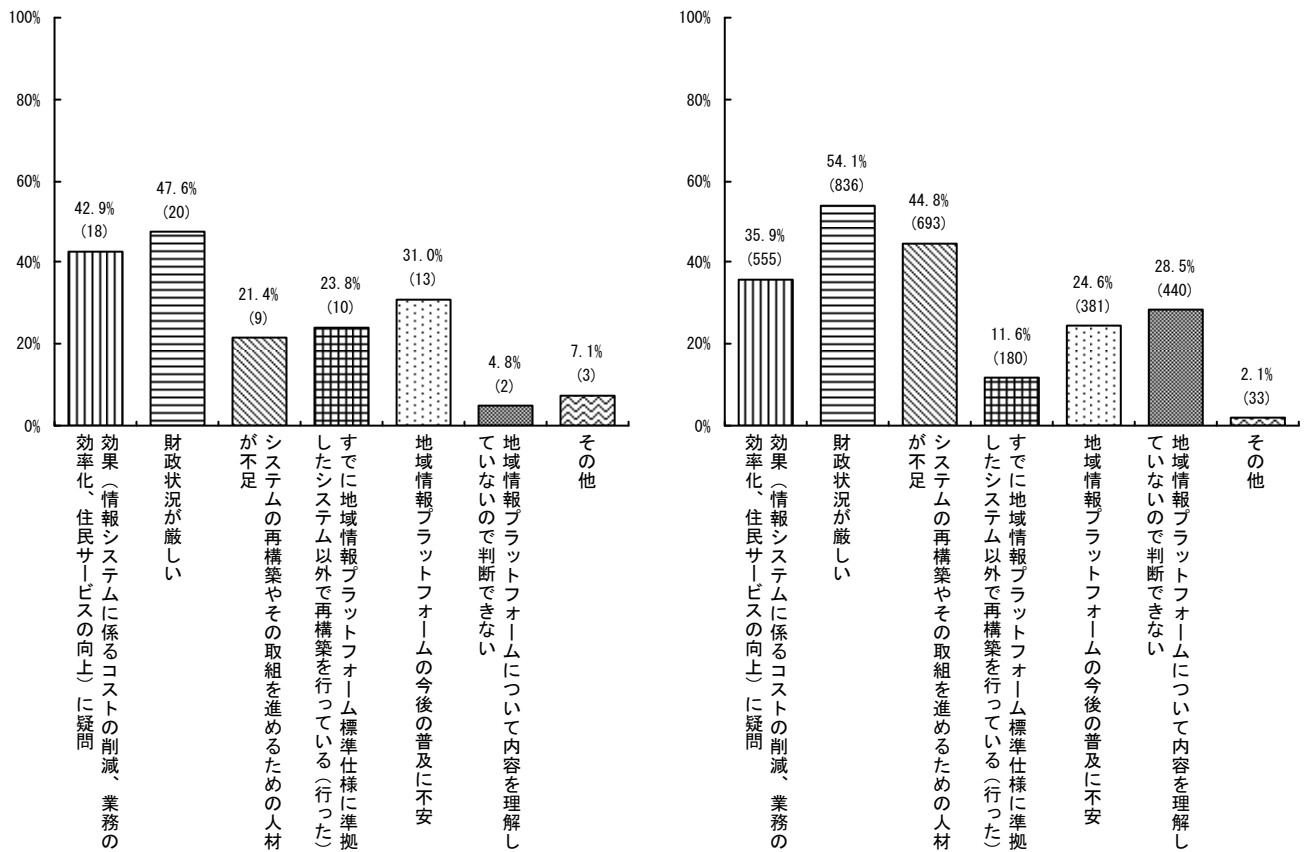
第37図 取組未着手／運用開始時期

都道府県 (※2団体中)

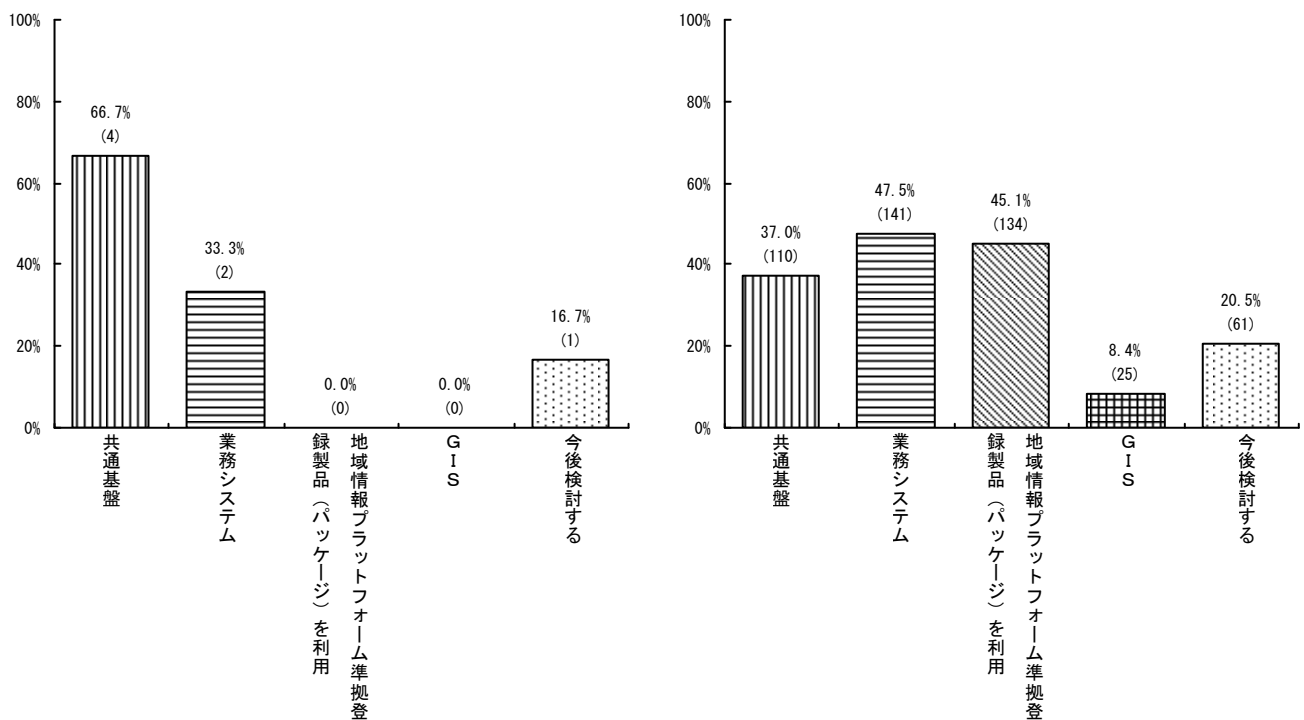
市区町村 (※41団体中)



第38図 取組について妨げとなっている原因（複数回答）
 都道府県（※42団体中） 市区町村（※1,546団体中）



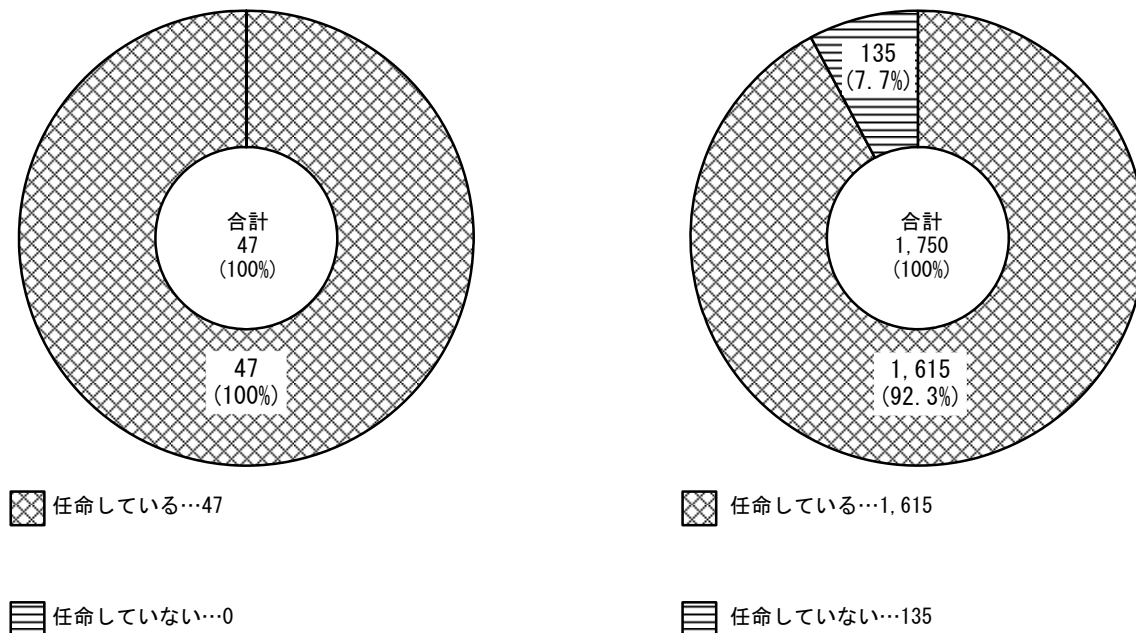
第39図 「地域情報プラットフォーム標準仕様」を活用しているシステム再構築の対象（複数回答）
 都道府県（※6団体中） 市区町村（※297団体中）



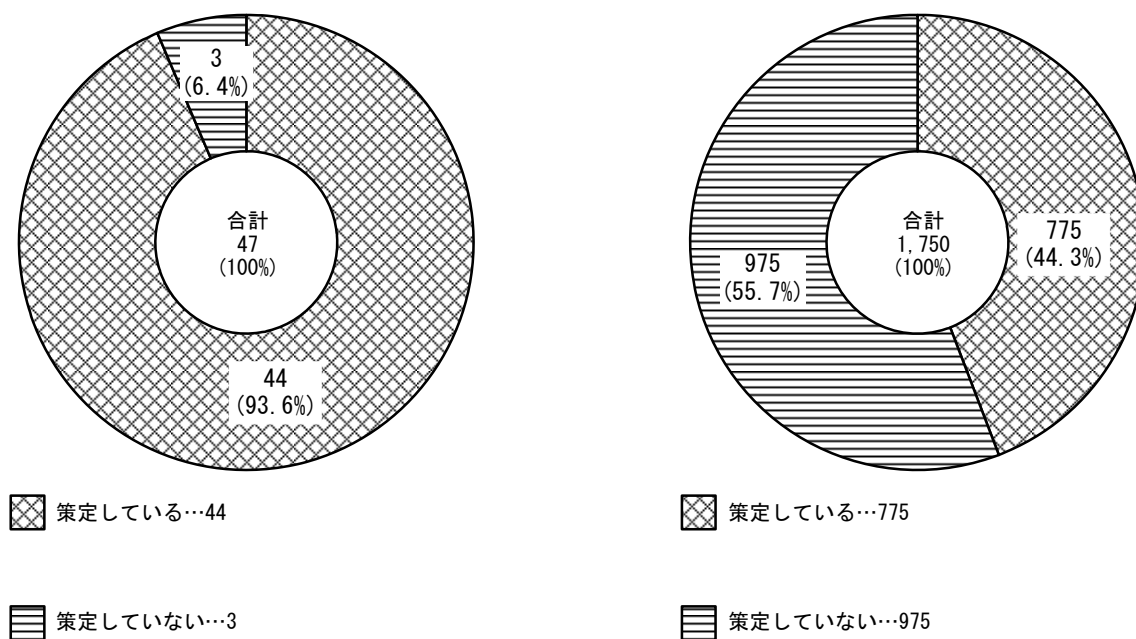
第4節 情報セキュリティ対策の実施状況

1 組織体制・規程類の整備

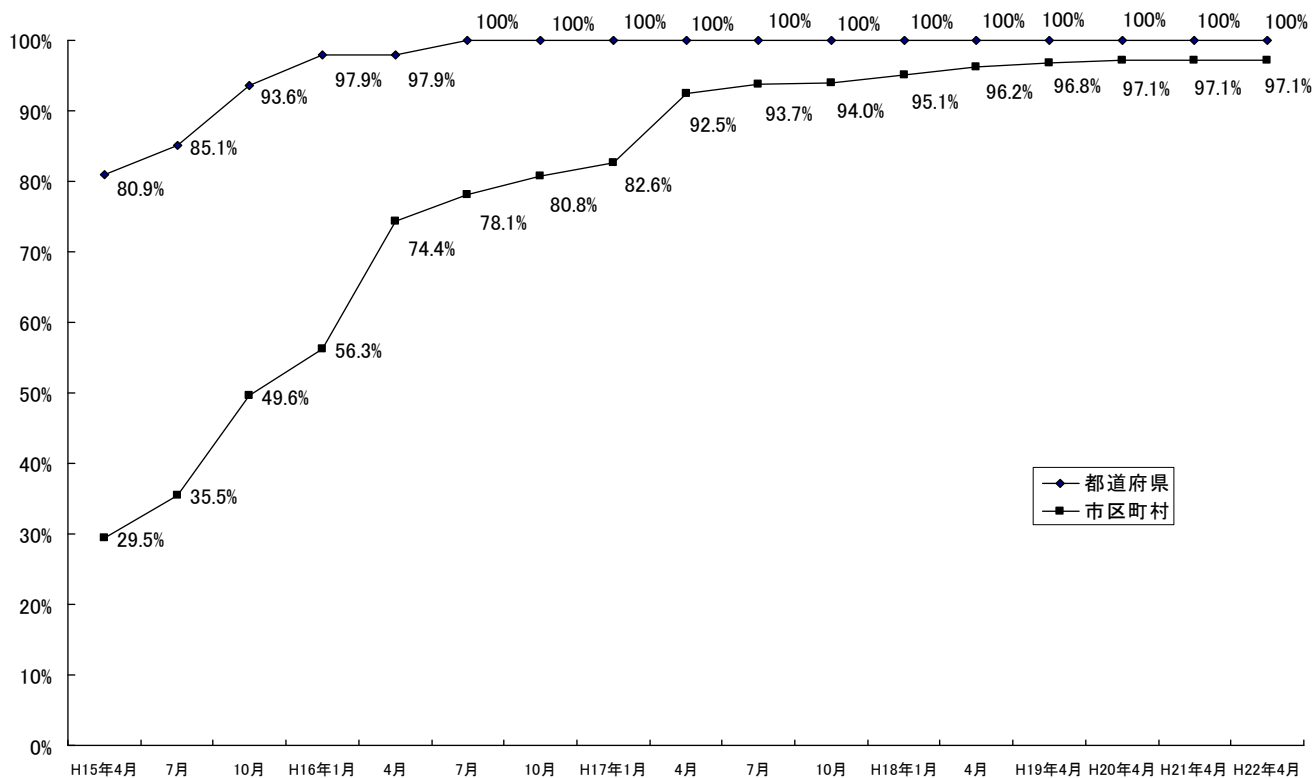
第40図 情報セキュリティの管理者や責任者、担当者の任命の有無
都道府県 市区町村



第41図 主要な情報資産について、セキュリティ対策実施手順の策定の有無
都道府県 市区町村

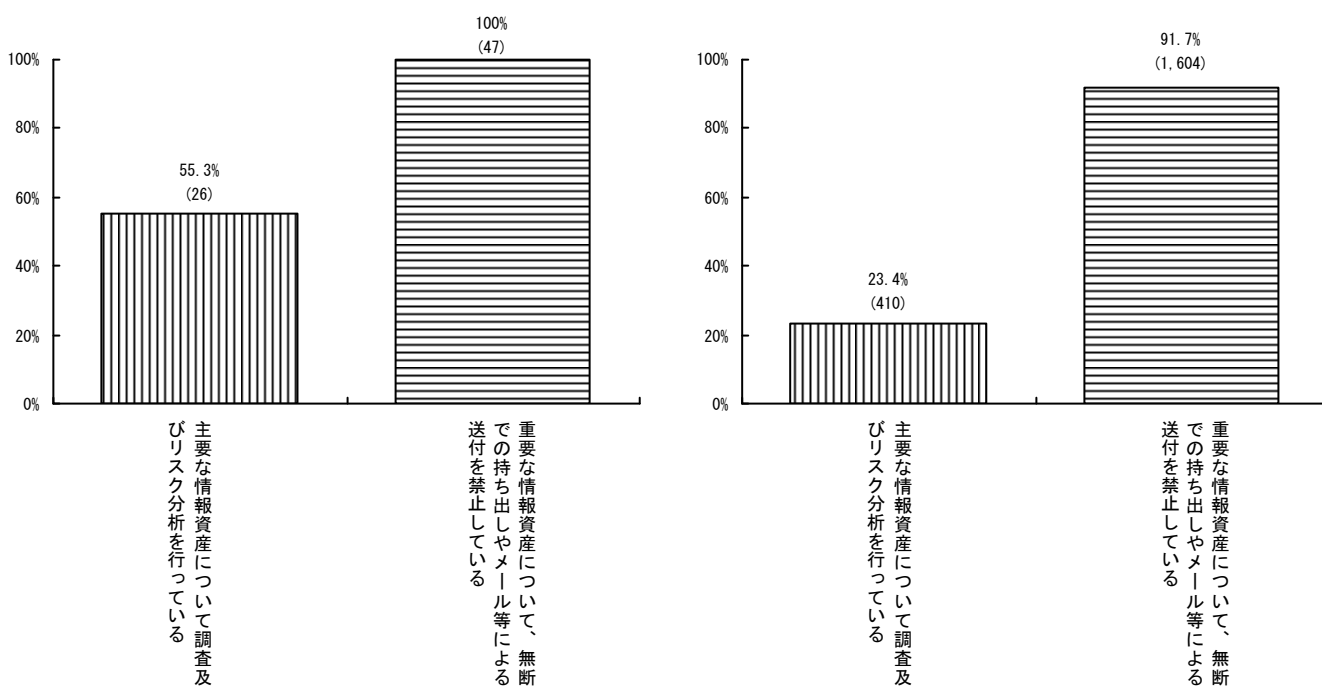


第42図 情報セキュリティポリシーの策定状況の推移



2 情報資産の分類と管理方法

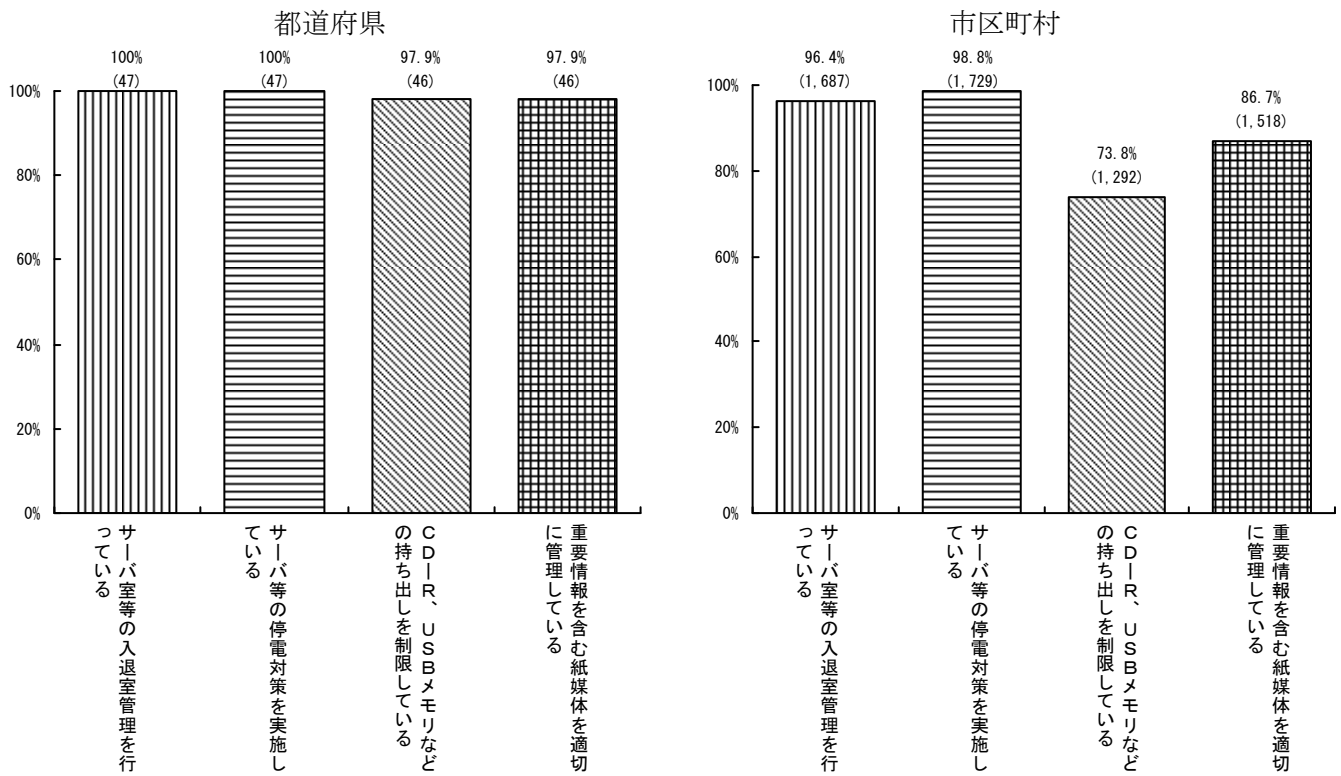
第43図 情報資産の分類と管理方法 (複数回答)
都道府県 市区町村



3 情報セキュリティ対策の実施

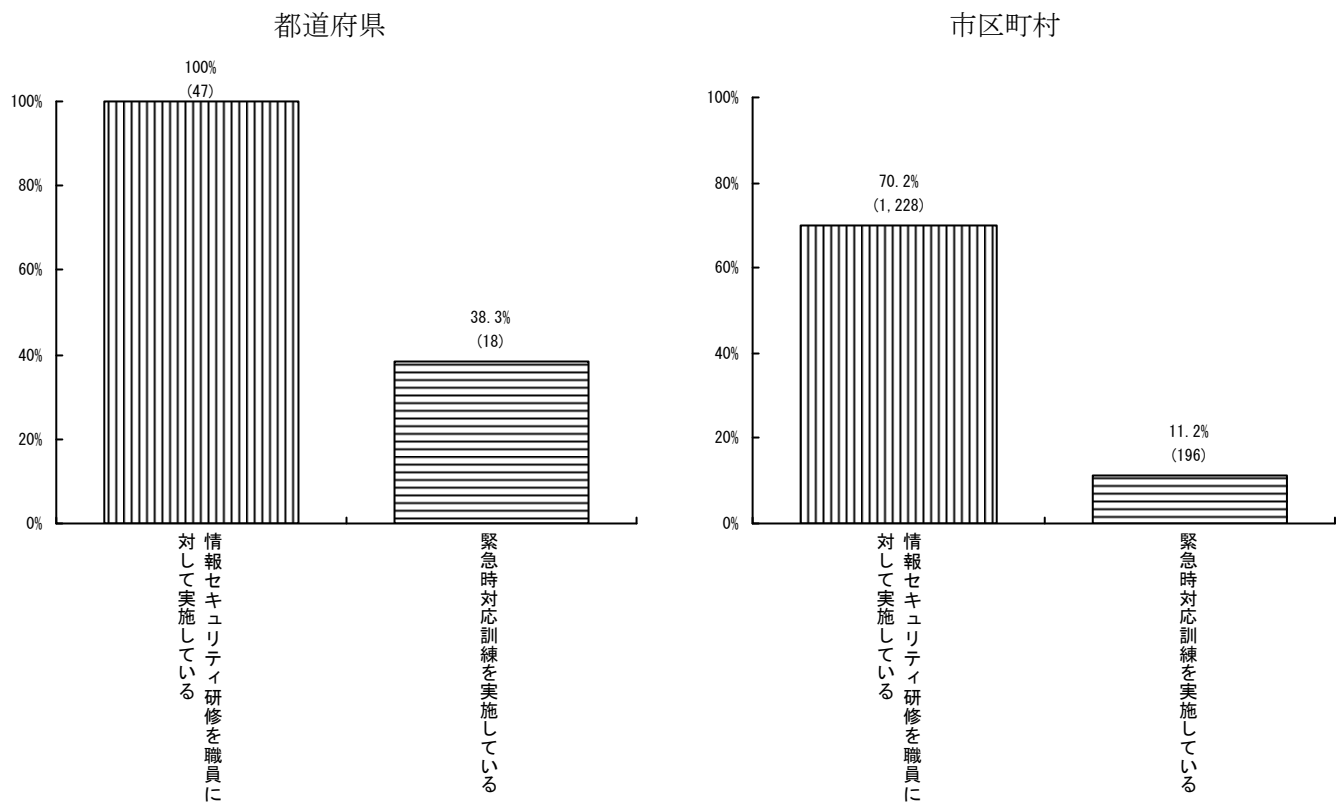
(1) 物理的セキュリティ対策の実施

第44図 物理的セキュリティ対策の実施（複数回答）



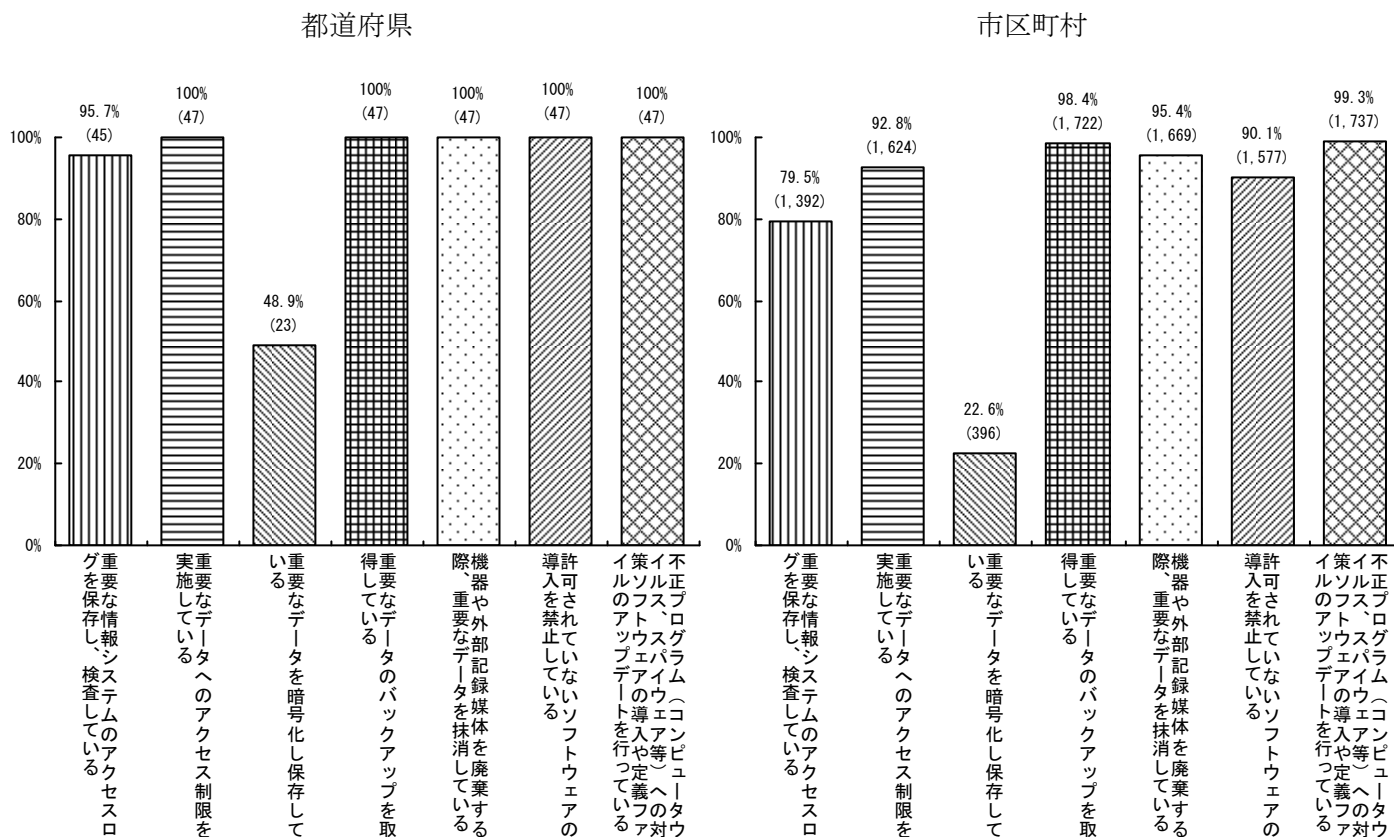
(2) 人的セキュリティ対策の実施

第45図 人的セキュリティ対策の実施（複数回答）



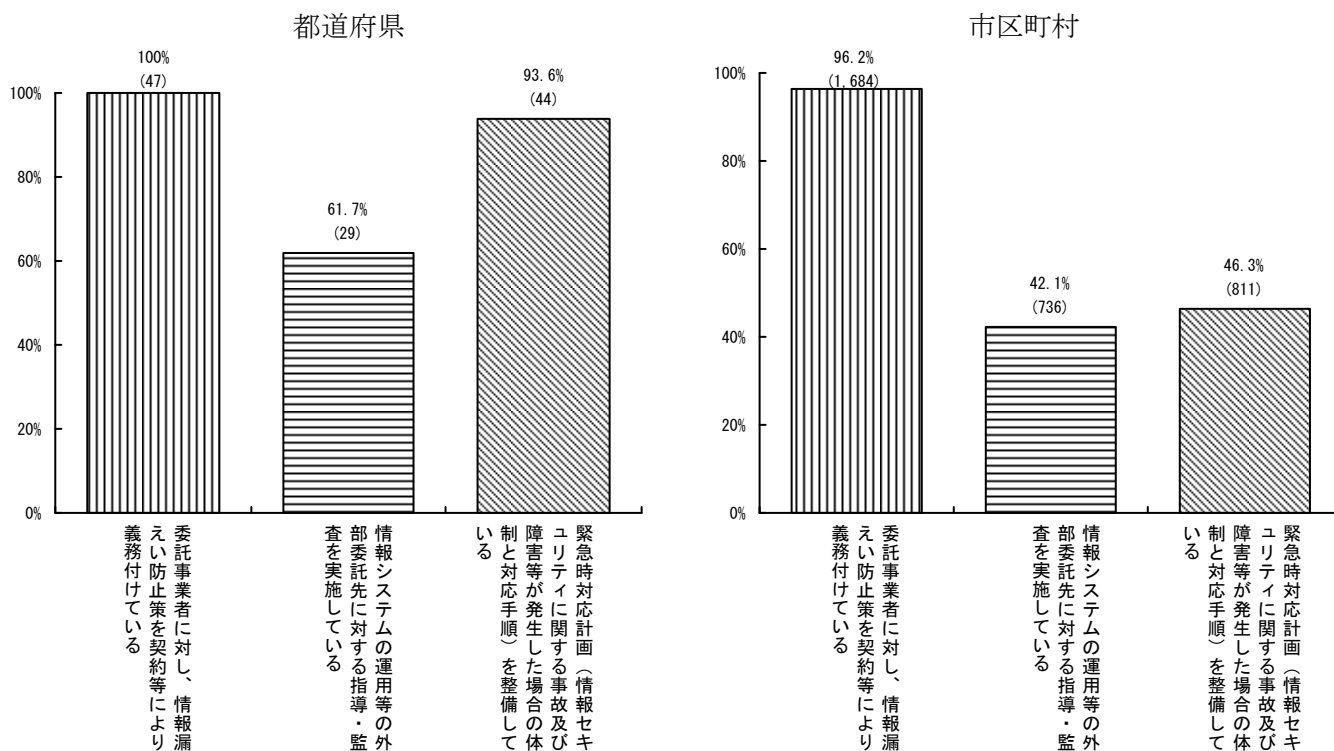
(3) 技術的セキュリティ対策の実施

第46図 技術的セキュリティ対策の実施（複数回答）



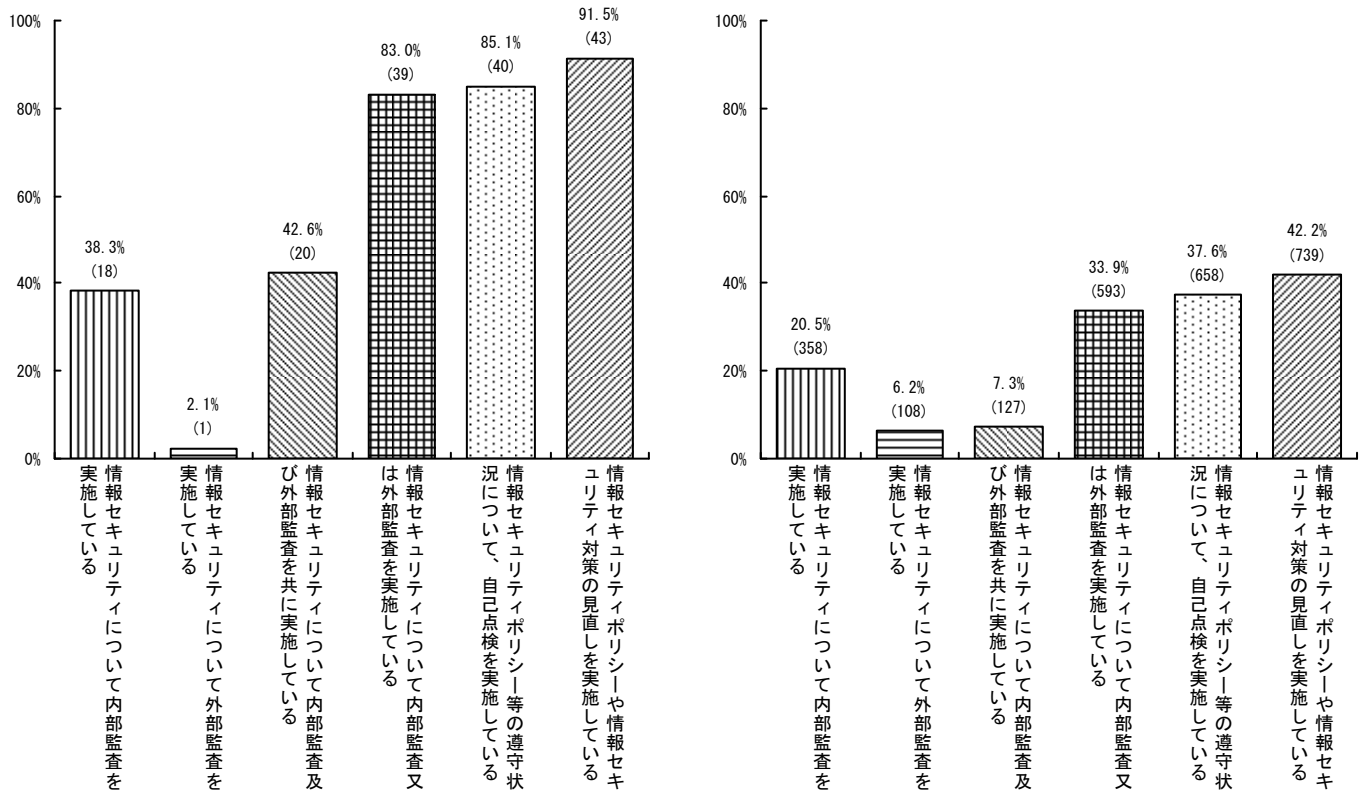
4 情報セキュリティ対策の運用

第47図 情報セキュリティ対策の運用（複数回答）



5 情報セキュリティ対策の評価・見直し

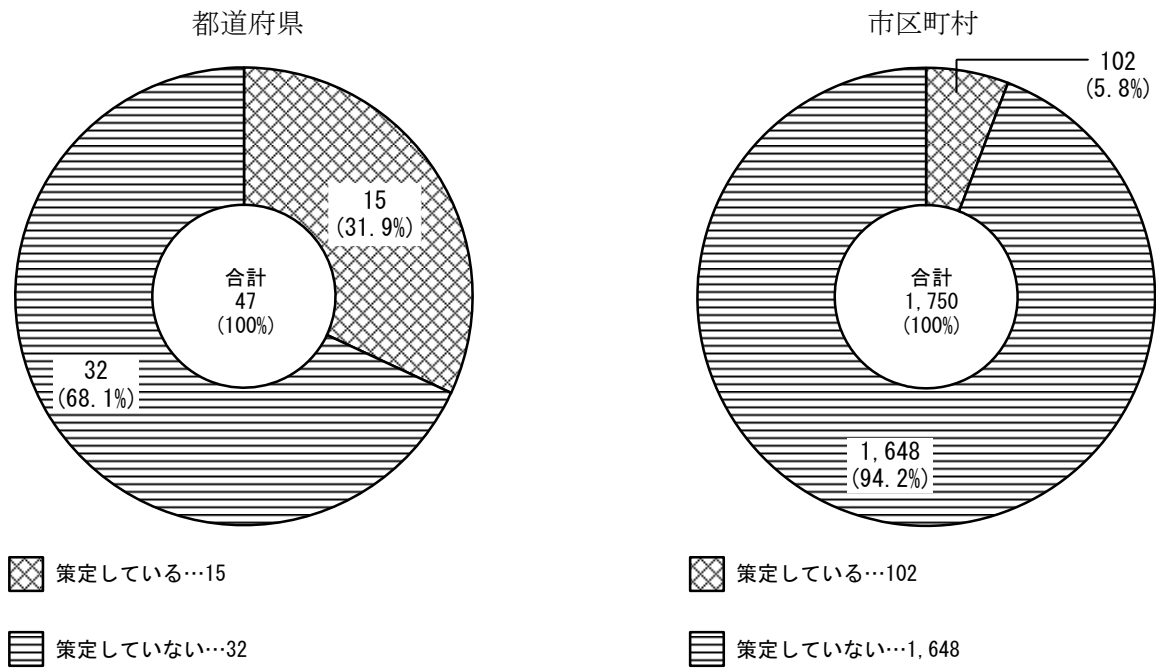
第48図 情報セキュリティ対策の評価・見直し（複数回答）
都道府県 市区町村



6 情報システムに関する業務継続計画（BCP）の策定状況

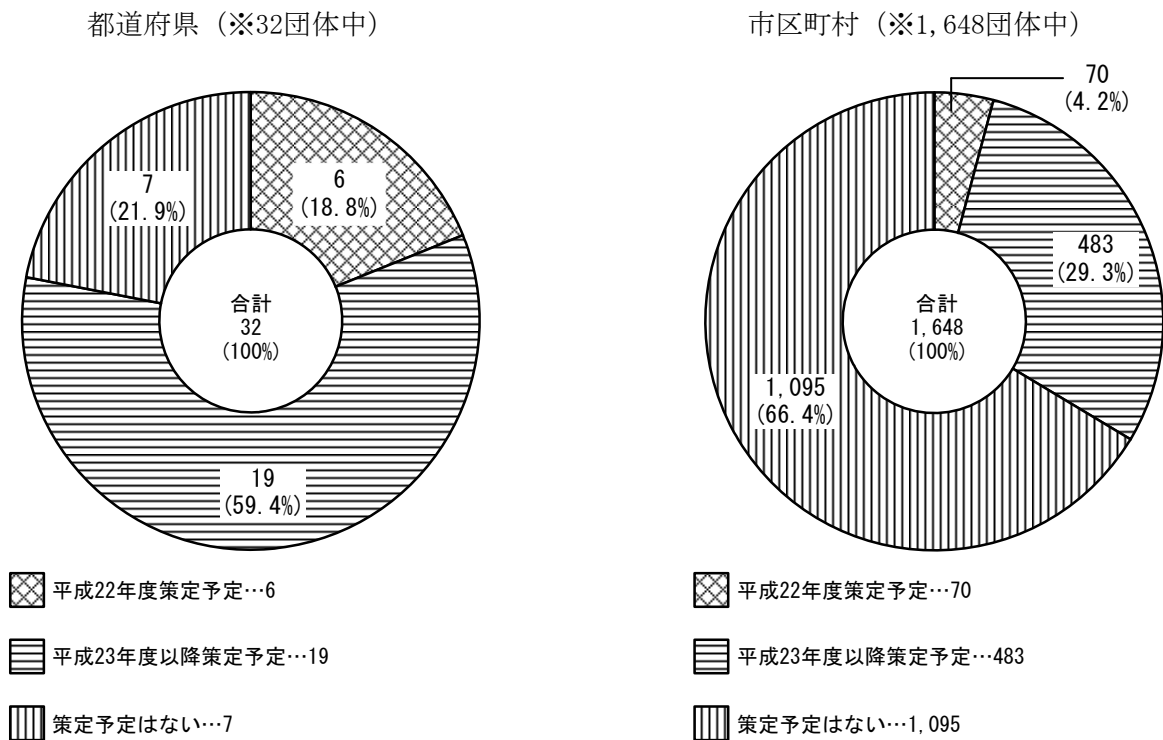
(1) BCPの策定の有無

第49図 BCPの策定の有無



(2) BCPの策定予定

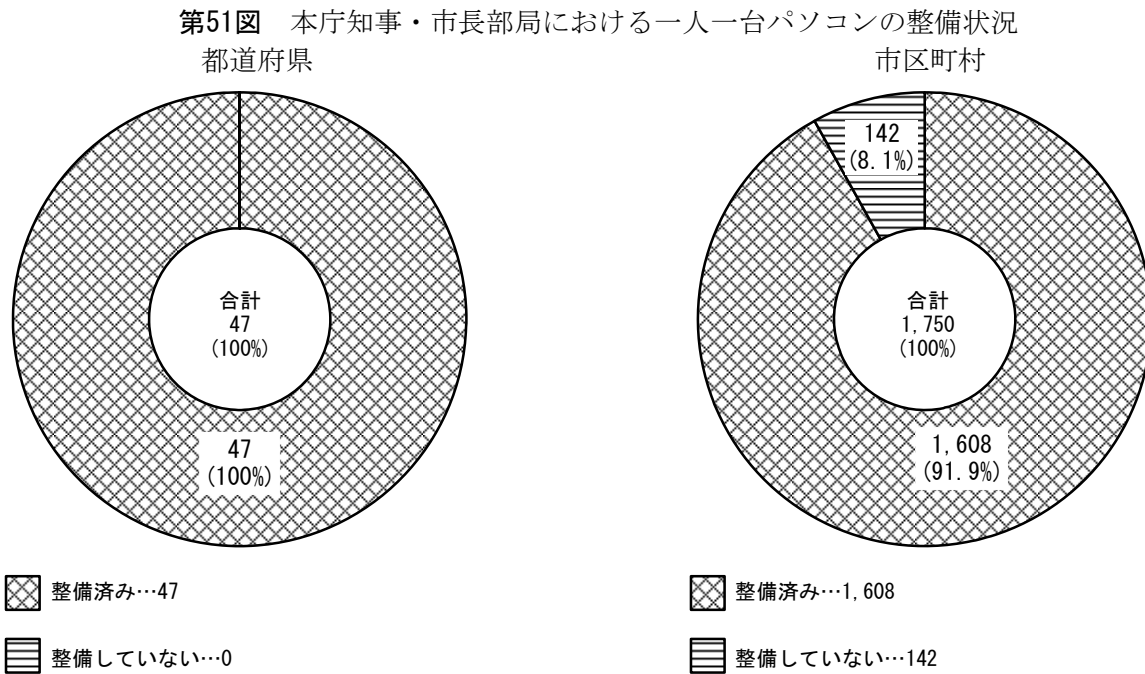
第50図 BCPの策定予定



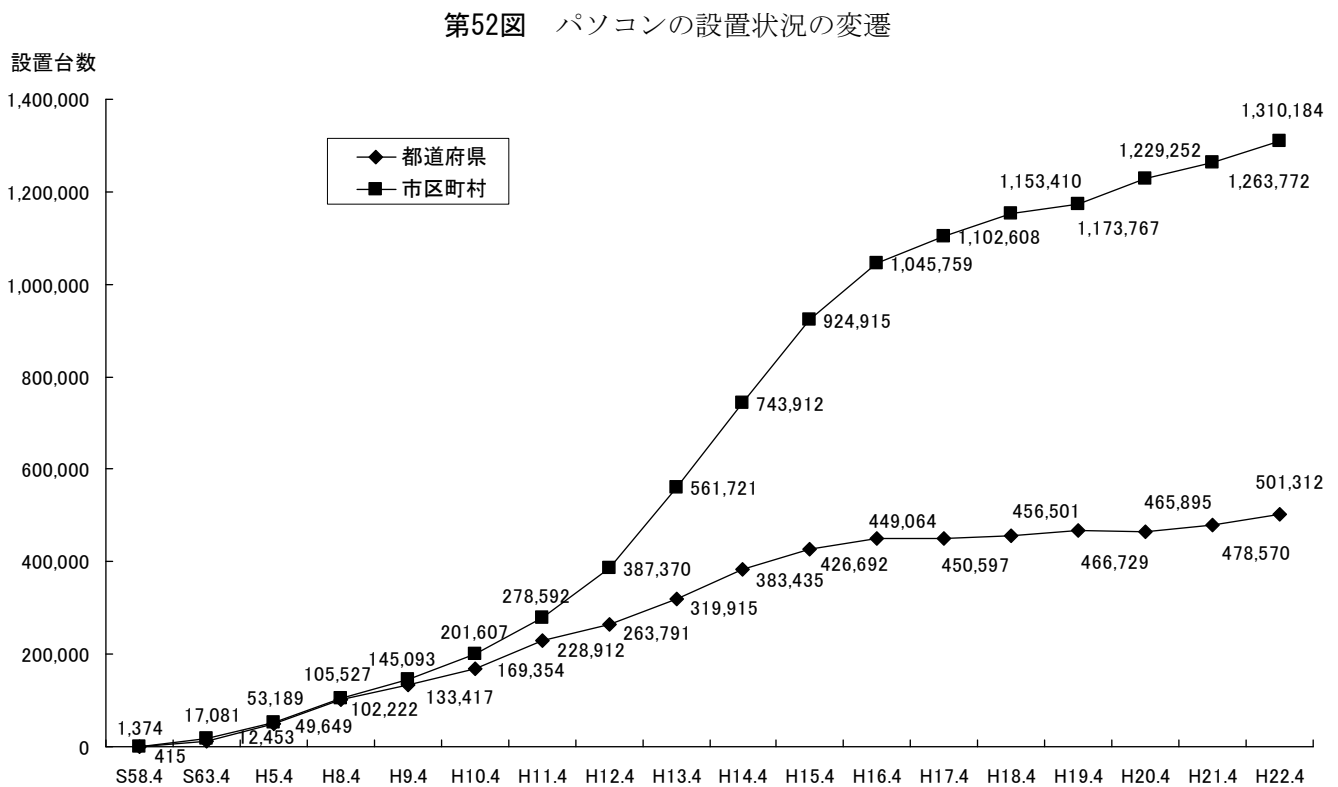
第5節 電子自治体の基盤の整備

1 機器構成及び機器の整備

(1) 一人一台パソコンの整備状況



(2) パソコンの設置状況



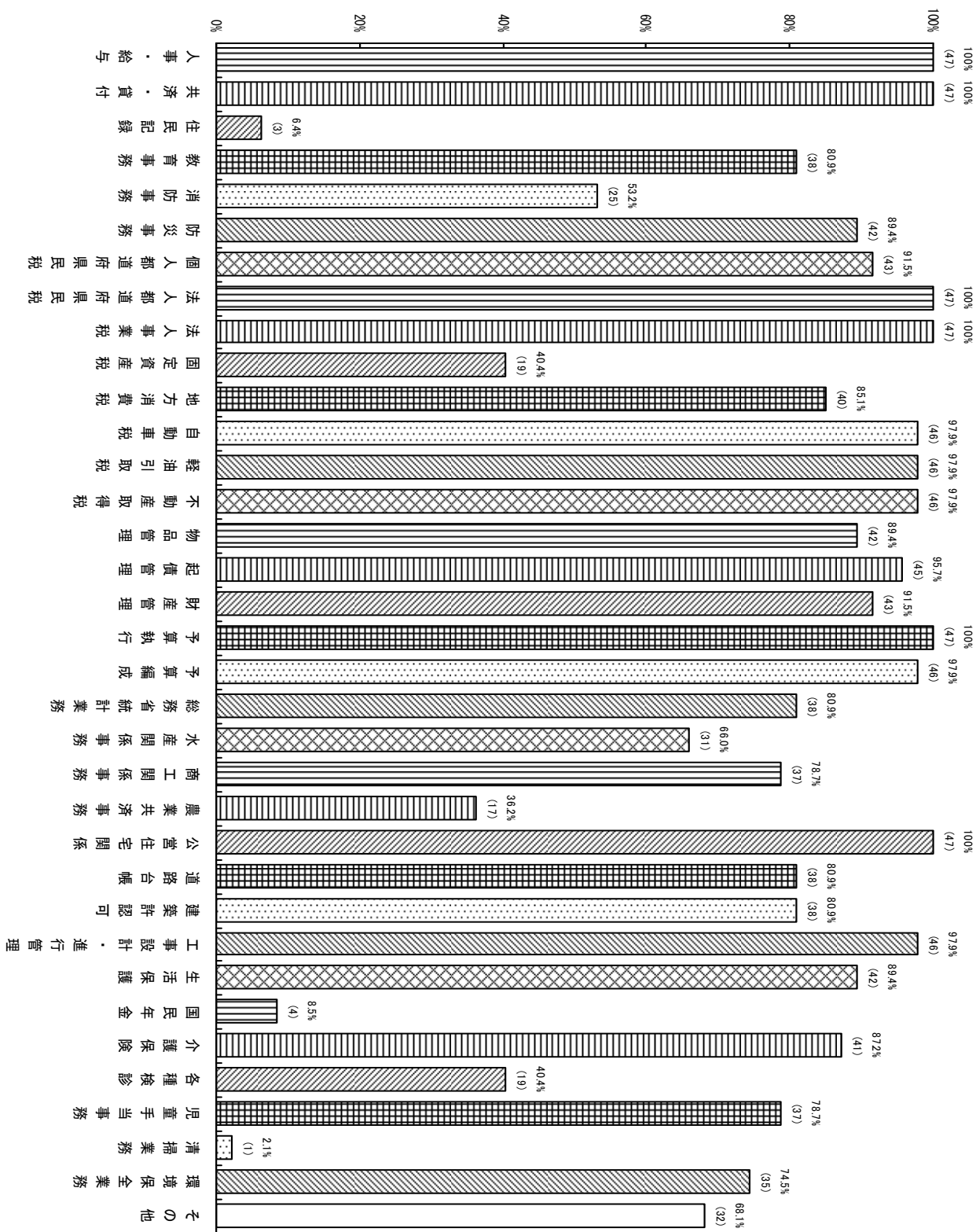
(3) ASP・SaaSサービス（ホスティングサービス）の利用数

第2表 機器等整備状況

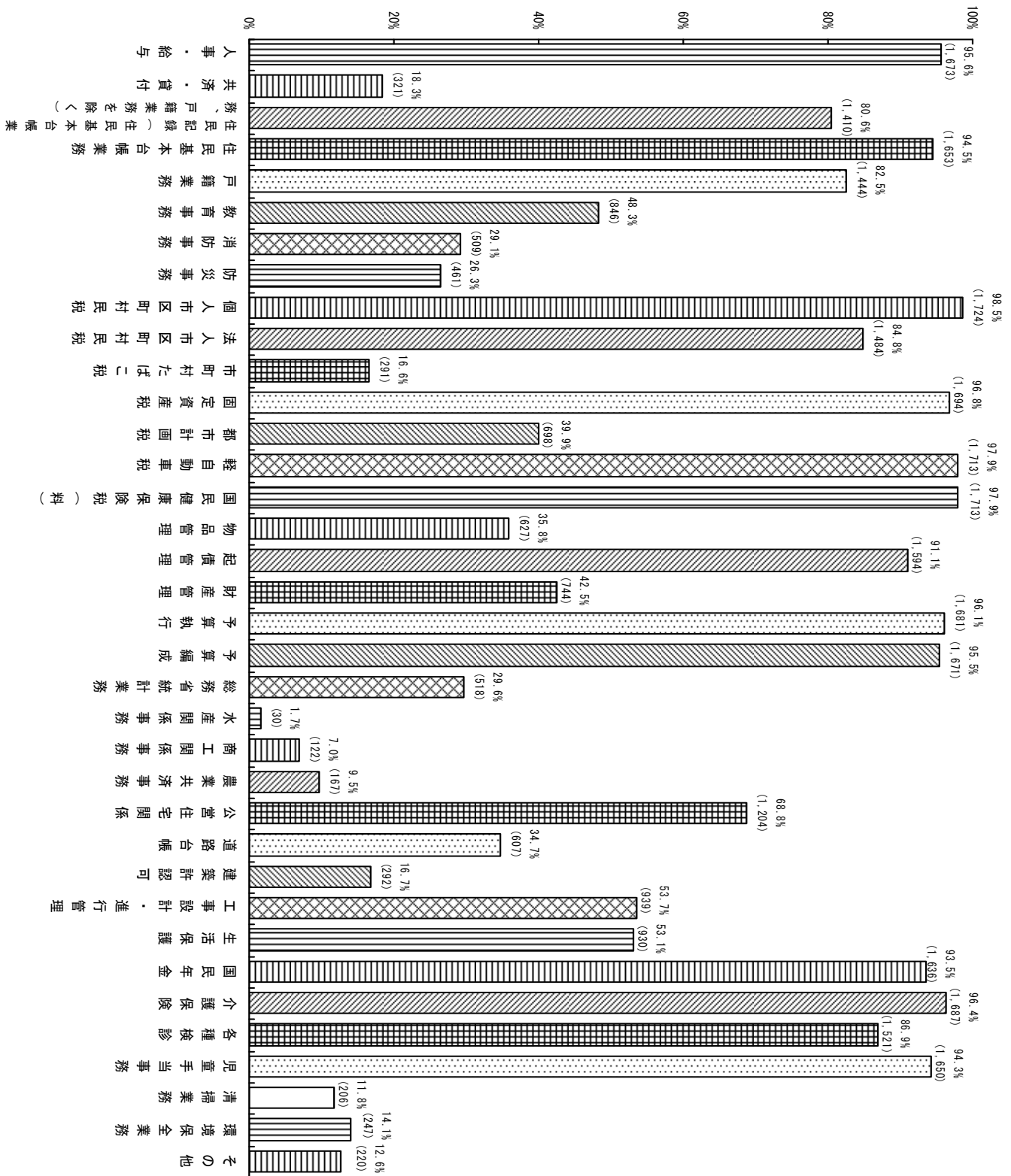
部門	台数/利用数	設置台数			利用数 (ASP・SaaSサービスの 利用数(契約件数))	平均台数			平均利用数 (ASP・SaaSサービスの 利用数(契約件数))
		パソコン	(総合行政ネットワーク (LGWAN)への接続)	サーバ		パソコン	(総合行政ネットワーク (LGWAN)への接続)	サーバ	
都道府県	行政情報化担当課	57,810	49,483	4,381	43	1,230.0	1,052.8	93.2	0.9
	総務・企画部門	116,378	81,734	5,178	92	2,476.1	1,739.0	110.2	2.0
	消防部門	16,987	3,392	637	10	361.4	72.2	13.6	0.2
	商工・農林・水産部門	81,457	66,417	2,175	121	1,733.1	1,413.1	46.3	2.6
	土木・建築部門	61,446	54,439	3,168	75	1,307.4	1,158.3	67.4	1.6
	民生・労働・衛生部門	61,659	52,255	1,630	93	1,311.9	1,111.8	34.7	2.0
	公害部門	8,921	7,502	414	34	189.8	159.6	8.8	0.7
	公営企業部門	56,384	15,335	2,968	22	1,199.7	326.3	63.1	0.5
	収益事業部門	229	217	71	1	4.9	4.6	1.5	0.0
	行政委員会・議会事務局等	40,041	26,546	1,217	30	851.9	564.8	25.9	0.6
	合計	501,312	357,320	21,839	521	10,666.2	7,602.6	464.7	11.1
市区町村	行政情報化担当課	89,998	64,604	40,296	1,386	51.4	36.9	23.0	0.8
	総務・企画部門	442,688	264,276	13,736	3,881	253.0	151.0	7.8	2.2
	消防部門	51,852	35,148	1,164	226	29.6	20.1	0.7	0.1
	商工・農林・水産部門	57,417	40,869	647	653	32.8	23.4	0.4	0.4
	土木・建築部門	107,670	78,934	2,249	985	61.5	45.1	1.3	0.6
	民生・労働・衛生部門	284,965	177,370	6,845	2,895	162.8	101.4	3.9	1.7
	公害部門	20,661	15,616	389	236	11.8	8.9	0.2	0.1
	公営企業部門	134,565	55,492	6,199	692	76.9	31.7	3.5	0.4
	収益事業部門	4,297	2,215	82	62	2.5	1.3	0.0	0.0
	行政委員会・議会事務局等	116,071	61,307	3,891	1,076	66.3	35.0	2.2	0.6
	合計	1,310,184	795,831	75,498	12,092	748.7	454.8	43.1	6.9
総数	行政情報化担当課	147,808	114,087	44,677	1,429	82.3	63.5	24.9	0.8
	総務・企画部門	559,066	346,010	18,914	3,973	311.1	192.5	10.5	2.2
	消防部門	68,839	38,540	1,801	236	38.3	21.4	1.0	0.1
	商工・農林・水産部門	138,874	107,286	2,822	774	77.3	59.7	1.6	0.4
	土木・建築部門	169,116	133,373	5,417	1,060	94.1	74.2	3.0	0.6
	民生・労働・衛生部門	346,624	229,625	8,475	2,988	192.9	127.8	4.7	1.7
	公害部門	29,582	23,118	803	270	16.5	12.9	0.4	0.2
	公営企業部門	190,949	70,827	9,167	714	106.3	39.4	5.1	0.4
	収益事業部門	4,526	2,432	153	63	2.5	1.4	0.1	0.0
	行政委員会・議会事務局等	156,112	87,853	5,108	1,106	86.9	48.9	2.8	0.6
	合計	1,811,496	1,153,151	97,337	12,613	1,008.1	641.7	54.2	7.0

2 電算処理システムの導入

第53-1図 電算処理システムの導入状況（複数回答）
都道府県



第53-2図 電算処理システムの導入状況（複数回答）
市区町村



3 庁内LANの整備

第3表 庁内LANの整備状況

項目	団体区分		市区町村											合計		
	都道府県		特別区	政令指定都市	市 (政令指定都市を除く)		町村	小計								
団体数	47		23		19		767		941		1,750		1,797			
運用団体数	47	100.0%	23	100.0%	19	100.0%	765	99.7%	940	99.9%	1,747	99.8%	1,794	99.8%		
外部接続	外部接続の有無		46	97.9%	23	100.0%	18	94.7%	749	97.7%	919	97.7%	1,709	97.7%	1,755	97.7%
	外部接続先	インターネット	46	97.9%	22	95.7%	18	94.7%	727	94.8%	873	92.8%	1,640	93.7%	1,686	93.8%
		団体内公共施設	33	70.2%	14	60.9%	14	73.7%	654	85.3%	720	76.5%	1,402	80.1%	1,435	79.9%
		その他	4	8.5%	0	0.0%	3	15.8%	111	14.5%	127	13.5%	241	13.8%	245	13.6%
LANの機能	イントラネット		47	100.0%	22	95.7%	19	100.0%	754	98.3%	852	90.5%	1,647	94.1%	1,694	94.3%
	電子メール		47	100.0%	23	100.0%	19	100.0%	763	99.5%	921	97.9%	1,726	98.6%	1,773	98.7%
	電子掲示板		46	97.9%	23	100.0%	19	100.0%	732	95.4%	821	87.2%	1,595	91.1%	1,641	91.3%
	スケジュール管理		44	93.6%	22	95.7%	19	100.0%	737	96.1%	851	90.4%	1,629	93.1%	1,673	93.1%
	施設等管理		46	97.9%	19	82.6%	19	100.0%	650	84.7%	715	76.0%	1,403	80.2%	1,449	80.6%
	文書管理		41	87.2%	20	87.0%	19	100.0%	417	54.4%	399	42.4%	855	48.9%	896	49.9%
	電子会議		34	72.3%	9	39.1%	11	57.9%	276	36.0%	237	25.2%	533	30.5%	567	31.6%
	電子決裁		37	78.7%	20	87.0%	18	94.7%	249	32.5%	117	12.4%	404	23.1%	441	24.5%
	ファイルの共有		47	100.0%	23	100.0%	19	100.0%	760	99.1%	909	96.6%	1,711	97.8%	1,758	97.8%
	プリンタの共有		47	100.0%	23	100.0%	19	100.0%	756	98.6%	930	98.8%	1,728	98.7%	1,775	98.8%
	VoIP対応		12	25.5%	6	26.1%	6	31.6%	270	35.2%	156	16.6%	438	25.0%	450	25.0%
	会議室予約		47	100.0%	23	100.0%	18	94.7%	739	96.3%	795	84.5%	1,575	90.0%	1,622	90.3%
	GIS		33	70.2%	13	56.5%	16	84.2%	420	54.8%	224	23.8%	673	38.5%	706	39.3%
その他		6	12.8%	3	13.0%	4	21.1%	70	9.1%	42	4.5%	119	6.8%	125	7.0%	
運用管理状況	システム管理者		47	100.0%	22	95.7%	19	100.0%	725	94.5%	829	88.1%	1,595	91.1%	1,642	91.4%
	ファイアウォール		47	100.0%	23	100.0%	19	100.0%	752	98.0%	886	94.2%	1,680	96.0%	1,727	96.1%
	運用管理規程		45	95.7%	22	95.7%	18	94.7%	619	80.7%	564	59.9%	1,223	69.9%	1,268	70.6%
	障害時マニュアル		44	93.6%	21	91.3%	15	78.9%	410	53.5%	341	36.2%	787	45.0%	831	46.2%
	利用者研修		44	93.6%	22	95.7%	19	100.0%	619	80.7%	537	57.1%	1,197	68.4%	1,241	69.1%
	ウィルス対策		47	100.0%	23	100.0%	19	100.0%	763	99.5%	930	98.8%	1,735	99.1%	1,782	99.2%
	運用管理体制	自己	1	2.1%	1	4.3%	0	0.0%	172	22.4%	248	26.4%	421	24.1%	422	23.5%
委託		12	25.5%	1	4.3%	4	21.1%	45	5.9%	104	11.1%	154	8.8%	166	9.2%	
併用		34	72.3%	21	91.3%	15	78.9%	548	71.4%	588	62.5%	1,172	67.0%	1,206	67.1%	
庁内LANの支所との接続	全ての支所と接続		44	93.6%	23	100.0%	17	89.5%	633	82.5%	452	48.0%	1,125	64.3%	1,169	65.1%
	一部の支所のみ接続		2	4.3%	0	0.0%	2	10.5%	49	6.4%	92	9.8%	143	8.2%	145	8.1%
	支所と接続していない		0	0.0%	0	0.0%	0	0.0%	3	0.4%	29	3.1%	32	1.8%	32	1.8%
	支所がない		1	2.1%	0	0.0%	0	0.0%	80	10.4%	367	39.0%	447	25.5%	448	24.9%

第6節 行政情報化推進に関する職員・経費

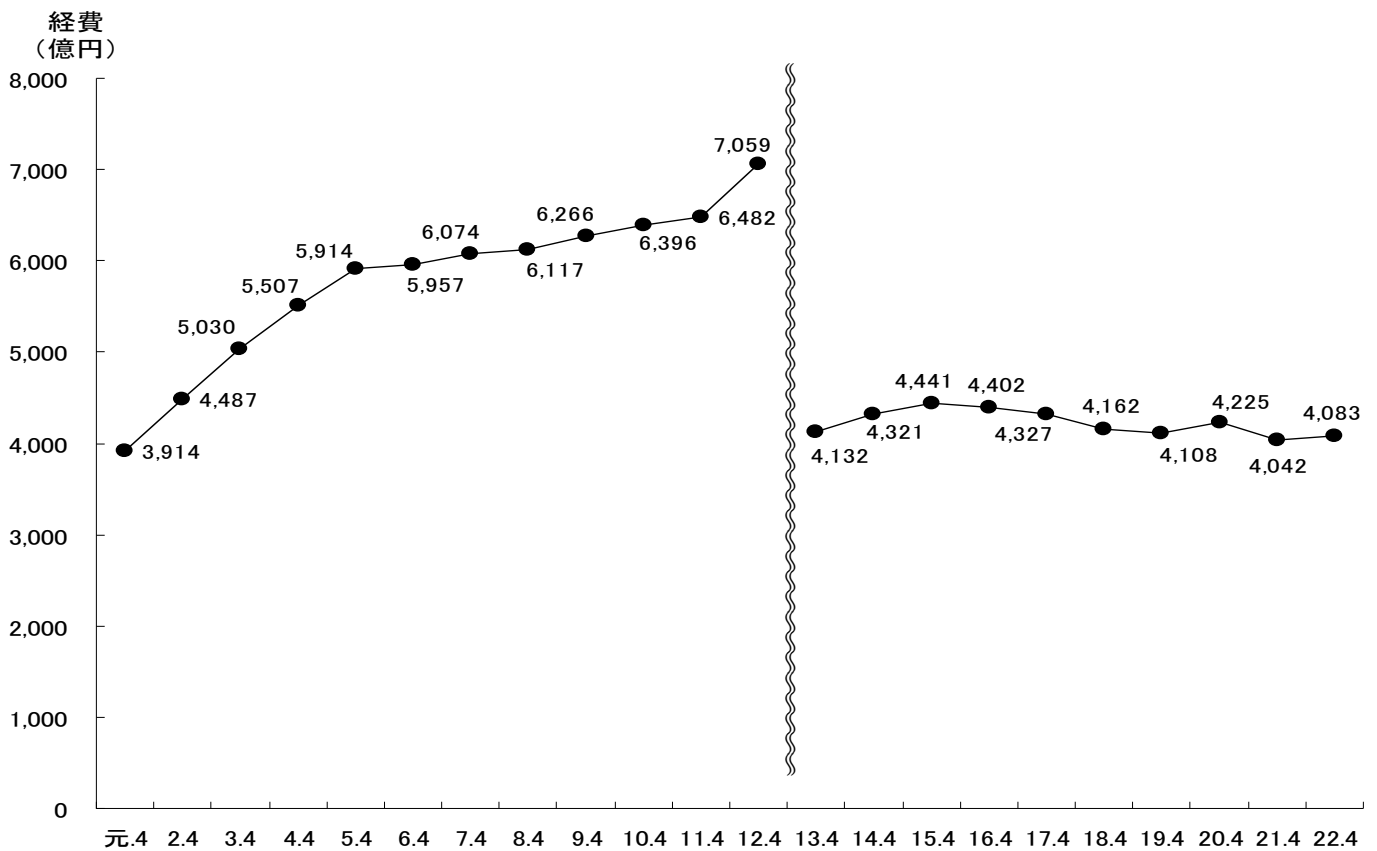
1 行政情報化を担当する職員・要員数

第4表 行政情報化を担当する職員・要員数

	所属職員人数 (各地方公共団体において採用された職員であり、行政情報化担当課に所属する職員)	派遣要員人数 (各地方公共団体において、外部委託等により業務を委託し、当該業務を処理するために民間企業等から派遣された者)	所属職員人数 ＋ 派遣要員人数
都道府県	1,306	266	1,572
市区町村	13,233	1,505	14,738
総数	14,539	1,771	16,310

2 行政情報化推進経費

第54図 行政情報化推進に関する経費の状況



※平成12年度までについては、地方公共団体全体の電算関係経費を計上している。

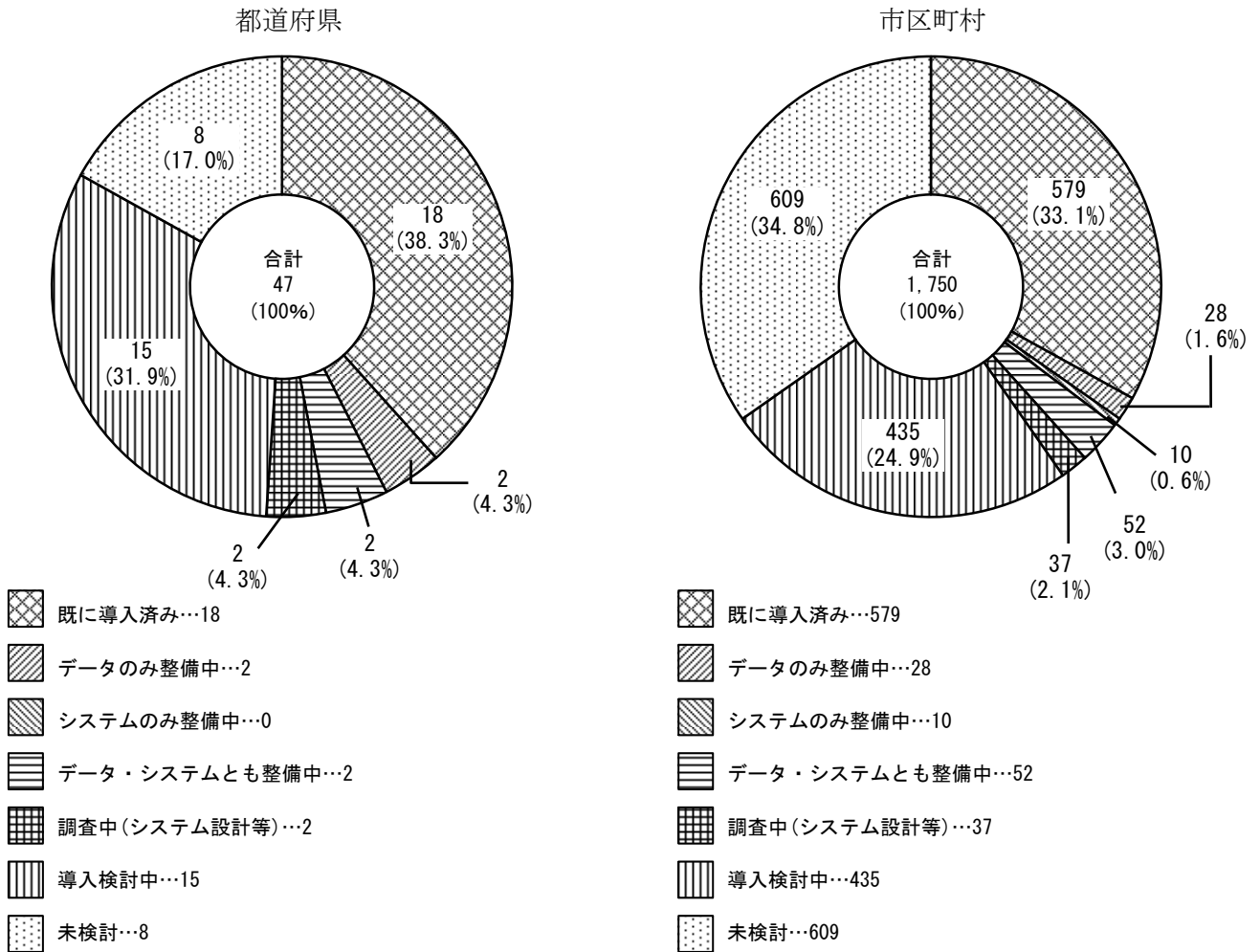
平成13年度以降については、行政情報化担当課における経費を計上している。

第7節 地理情報システム（GIS）の整備

1 統合型地理情報システム（統合型GIS）の整備

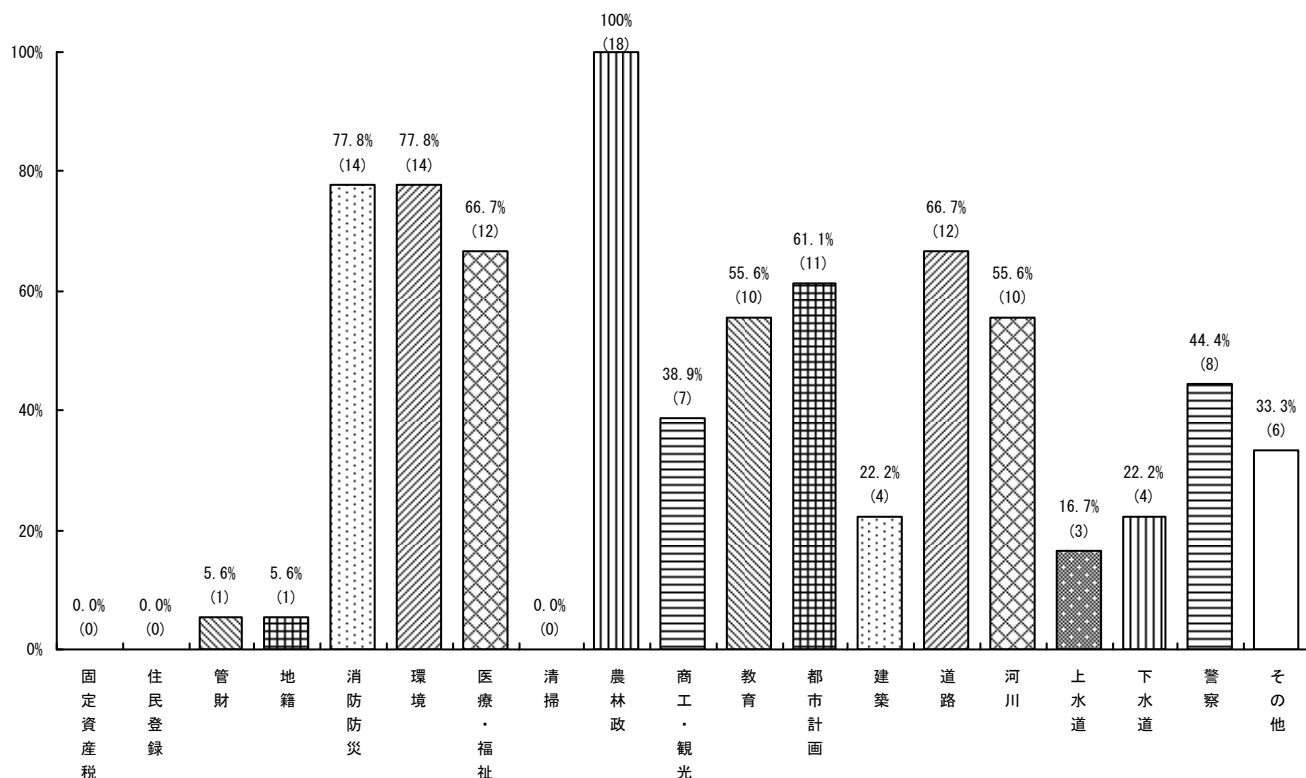
(1) 統合型GISへの取組状況

第55図 統合型GISへの取組状況

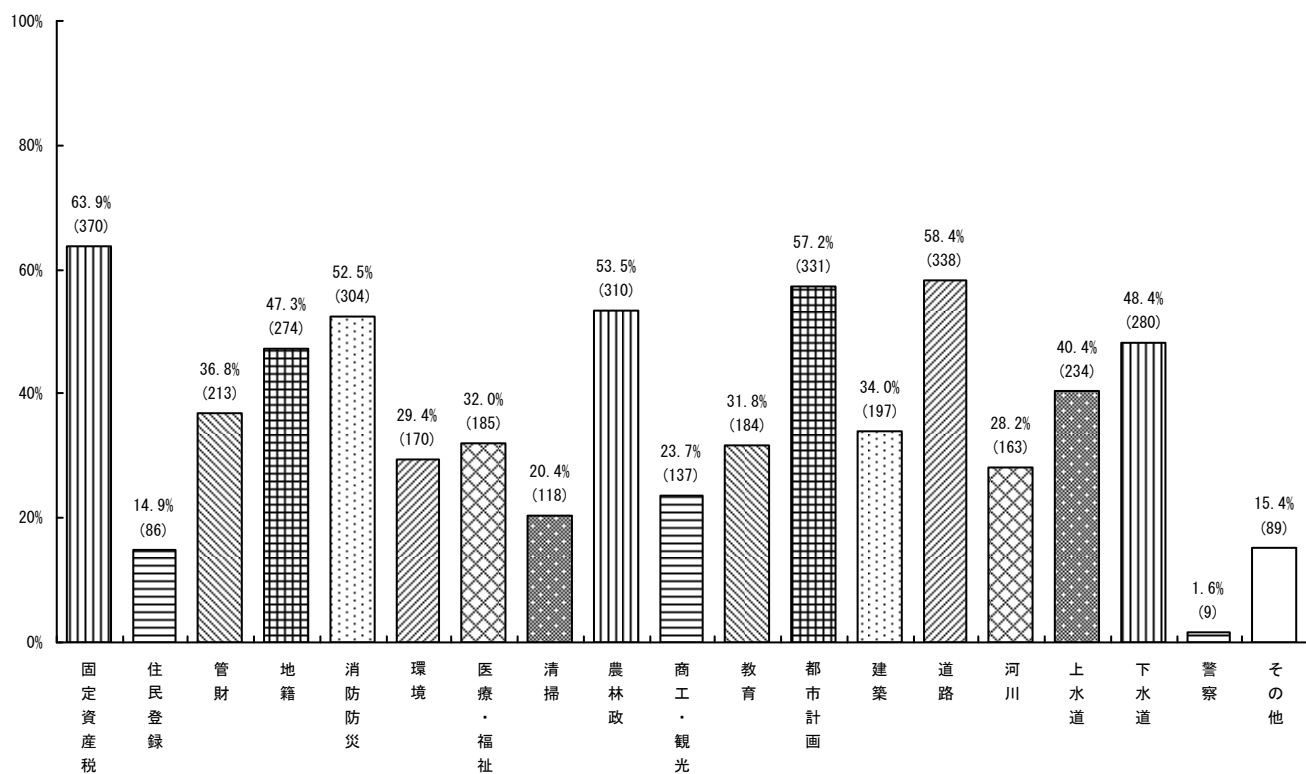


(2) 統合型GISの利用業務

第56-1図 統合型GISの利用業務（複数回答）
都道府県（※18団体中）

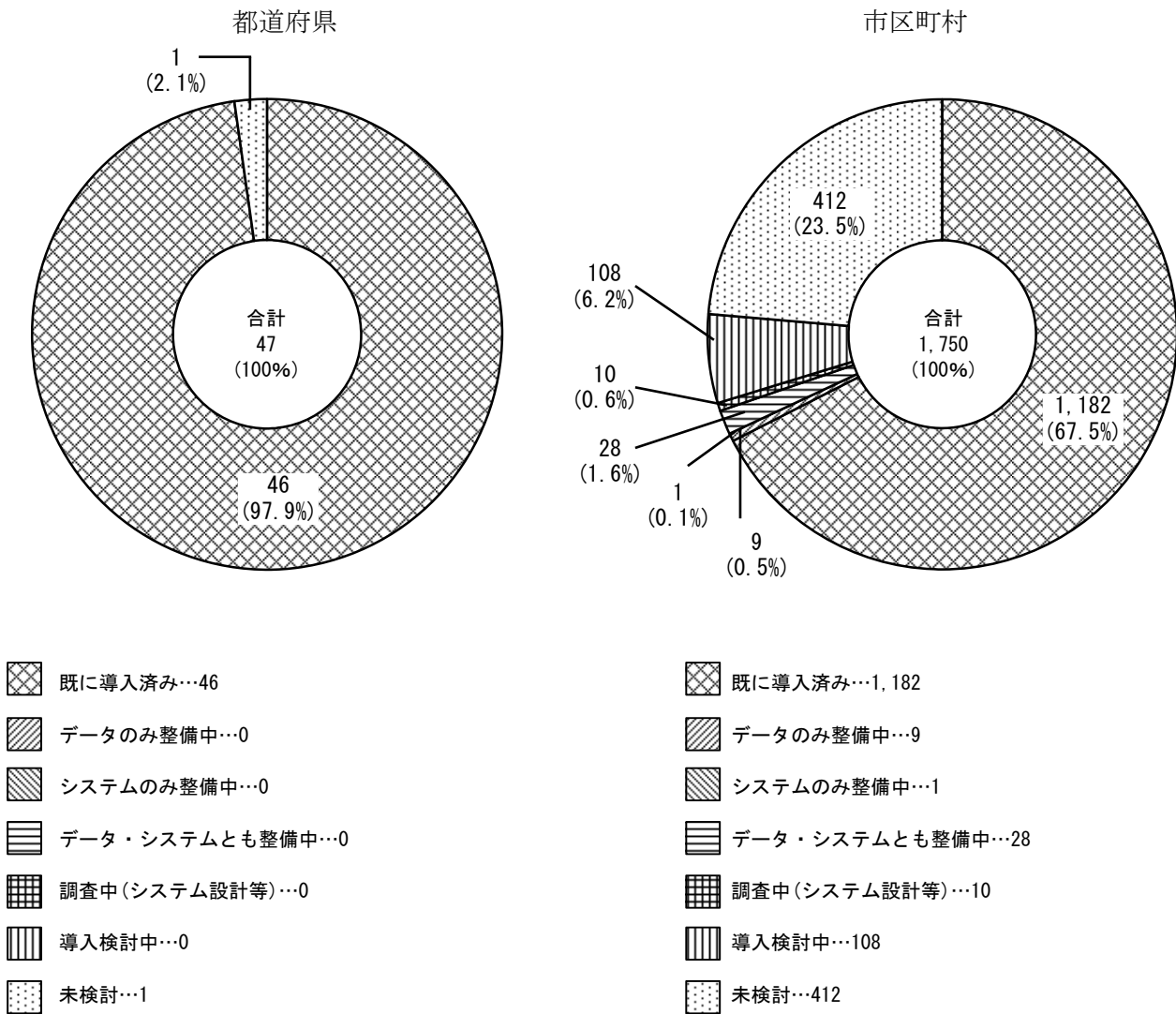


第56-2図 統合型GISの利用業務（複数回答）
市区町村（※579団体中）



2 個別型地理情報システム（個別型GIS）の整備

第57図 個別型GISへの取組状況

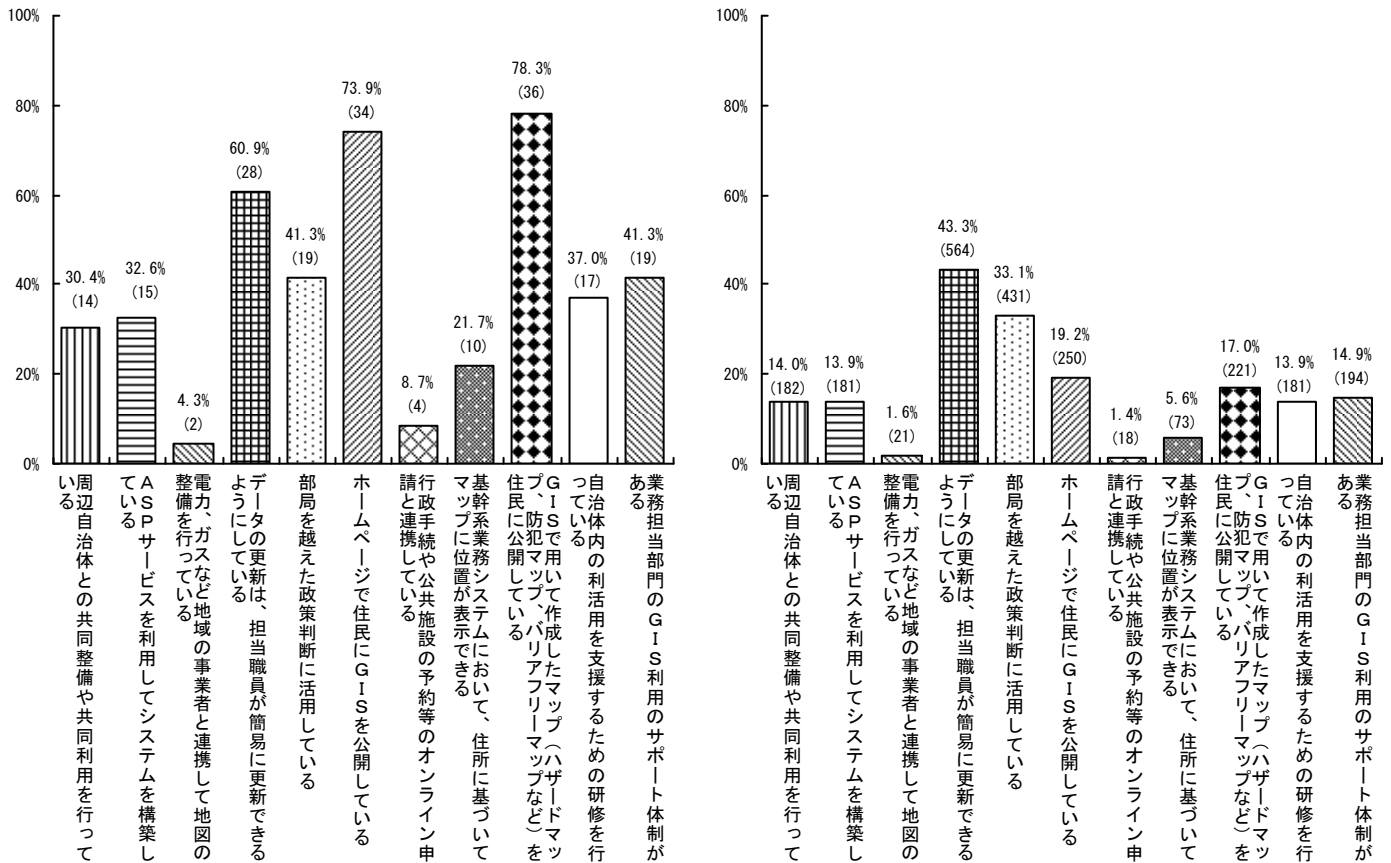


3 GISの整備方法及び活用状況

第58図 GISの整備方法及び活用状況（複数回答）

都道府県（※46団体中）

市区町村（※1,302団体中）



4 台帳の電子化

第5表 電子化されている台帳
都道府県

台帳名	電子化されている台帳を 選んだ団体数	※左記で電子化されている台帳を選択した場合										今後の電子化整備方針 (電子化されている、されていないに問わず回答)									
		図面がある場合、その電子化仕様 (複数回答・該当しない場合は記入しない)					整備対象地域・地区における整備済み割合					対象区域の全域を整備		新規のもののみ整備		重要な部分のみ整備		システム整備済みのものを		予定はない	その他
		D M	C (SAD XF)	C (SAD F以外)	P D F	ラ ス ク ー (TIF F)	ラ ス ク ー (TIF F以外)	フ レ ィ ー ル ズ	8 0 ％	6 0 ％	3 0 ％	3 0 ％未 満	0	100	0	100	0	100	0		
道路台帳	26	2	5	5	7	11	1	2	20	2	2	2	2	16	6	2	4	19	0		
河川現況台帳	17	3	5	0	6	2	1	3	9	2	3	3	11	2	2	0	1	32	1		
港湾台帳	15	0	2	3	6	5	2	1	11	0	0	4	10	2	1	1	33	0			
都市公園台帳	13	1	3	7	10	2	2	2	6	2	2	3	8	3	3	0	32	1			
固定資産課税台帳	1	0	0	0	1	0	0	0	1	0	0	0	0	0	1	0	44	2			
公有財産台帳	28	0	0	1	5	0	1	0	20	1	1	6	6	4	1	0	36	0			
住居表示台帳	0	0	0	0	0	0	0	0	0	0	0	0	0	0	0	0	44	3			
住民基本台帳	1	0	0	0	0	0	0	0	1	0	0	0	0	0	0	0	45	2			
上水道台帳	7	0	1	2	2	2	1	0	6	0	1	0	3	3	0	0	40	1			
公共下水道台帳	10	0	2	2	7	0	0	1	6	2	1	1	10	1	0	0	33	3			
海岸保全区域台帳	10	0	1	3	4	1	0	2	6	0	2	2	6	3	1	0	36	1			
農道台帳	5	0	3	3	1	0	0	0	1	0	1	3	1	4	1	0	39	2			
林道台帳	7	0	0	1	3	1	1	3	5	0	0	2	6	0	0	2	38	1			
砂防指定台帳	28	3	1	0	15	4	1	11	20	2	3	3	21	6	1	0	19	0			
地すべり防止区域台帳	22	1	1	1	12	3	2	12	16	1	0	5	19	5	1	0	22	0			

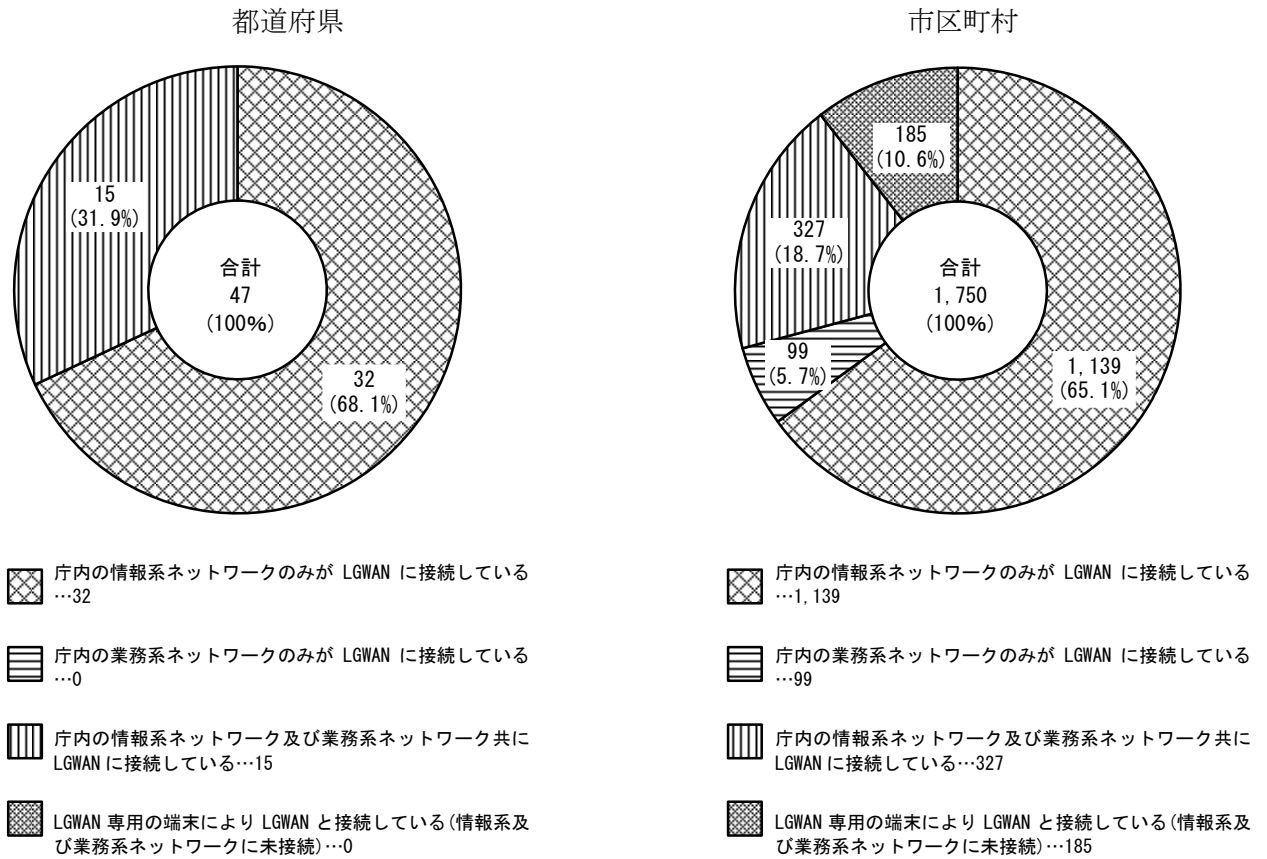
第5表 電子化されている台帳
市区町村

台帳名	719	※左記で電子化されている台帳を選択した場合										今後の電子化整備方針 (電子化されている、されていないに関わらず回答)											
		図面がある場合、その電子化仕様 (複数回答・該当しない場合は記入しない)					整備対象地域・地区における整備済み割合					対象区域の全域を整備			新規のもののみ整備		重要な部分のみ整備		ペーパー化整備済みものを		予定はない	その他	
		D M	C (S A D X F)	C (S A D X F 以外)	P D F	ラ ス タ ー (T I F)	ラ ス タ ー (T I F 以外)	フ ジ エ ー ル プ	8 0 ％	6 0 ％	3 0 ％	3 0 ％	未 済	0 ％	1 0 ％	7 9 ％	5 9 ％	3 0 ％	4 1 %	5 3 3	9 9	3 2	3 3
道路台帳	160	31	80	86	172	42	163	607	28	43	41	533	99	32	33	1,052	1						
河川現況台帳	67	15	3	14	10	8	20	56	1	7	3	84	13	19	4	1,625	5						
港湾台帳	32	1	5	3	2	1	2	25	1	1	5	32	6	5	0	1,692	15						
都市公園台帳	208	36	12	48	32	22	54	162	12	15	19	208	37	12	5	1,485	3						
固定資産課税台帳	1,362	145	28	93	38	91	306	1,238	45	34	44	840	150	35	8	713	4						
公有財産台帳	569	36	8	25	28	28	96	443	35	40	51	442	64	26	3	1,212	3						
住居表示台帳	171	20	4	20	16	7	44	157	2	3	9	139	27	8	2	1,569	5						
住民基本台帳	1,229	26	3	8	10	7	36	1,164	9	5	50	653	105	12	2	975	3						
上水道台帳	865	164	48	122	73	129	164	721	54	41	49	633	115	34	7	957	4						
公共下水道台帳	925	194	53	135	73	134	211	731	74	68	52	693	129	30	9	883	6						
海岸保全区域台帳	13	0	1	3	0	1	1	11	1	0	1	23	3	2	0	1,710	12						
農道台帳	95	17	6	15	16	10	21	73	8	5	9	109	16	18	5	1,596	6						
林道台帳	61	11	3	9	7	6	12	49	6	4	2	84	12	20	4	1,621	9						

第8節 LGWANとの接続形態

1 LGWANとの接続形態

第59図 LGWANとの接続形態



第60図 情報系及び業務系ネットワークのいずれにも LGWAN と未接続である理由 (複数回答)
都道府県 (※該当無し) 市区町村 (※185団体中)

