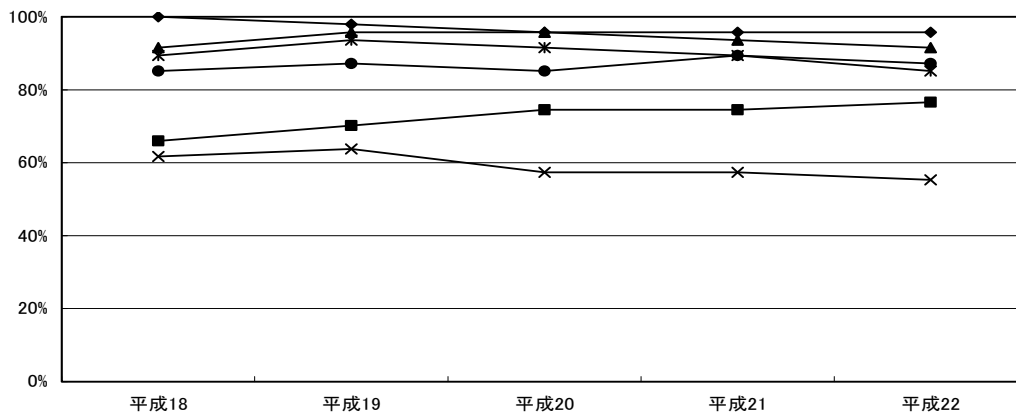


参考 1 : 電子自治体に関する主要な指標の推移

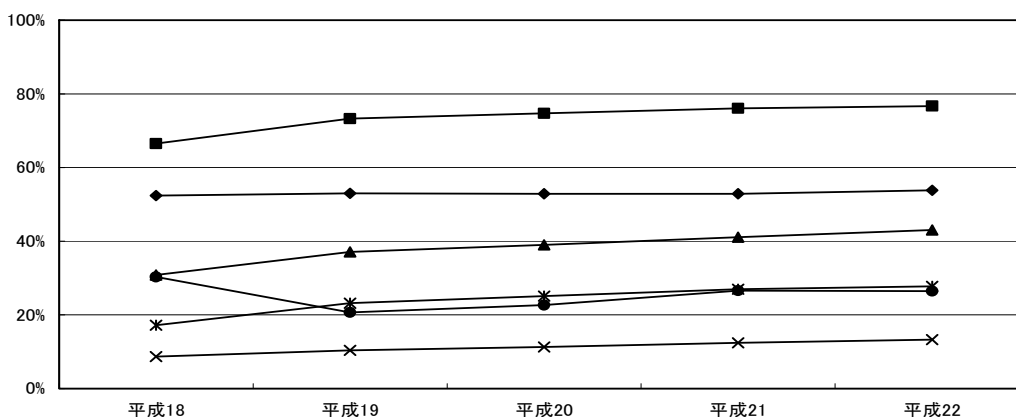
1 電子自治体の推進体制の整備状況

都道府県



	凡例	平成18	平成19	平成20	平成21	平成22
電子自治体の推進体制（専門課（係）を設置）	◆	100%	97.9%	95.7%	95.7%	95.7%
C I O の任命率	■	66.0%	70.2%	74.5%	74.5%	76.6%
電子自治体構築計画（推進計画）の策定率	▲	91.5%	95.7%	95.7%	93.6%	91.5%
電子自治体構築計画（推進計画）の評価	×	61.7%	63.8%	57.4%	57.4%	55.3%
電子自治体構築計画（推進計画）の公表	*	89.4%	93.6%	91.5%	89.4%	85.1%
申請・届出等手続のオンライン化計画	●	85.1%	87.2%	85.1%	89.4%	87.2%

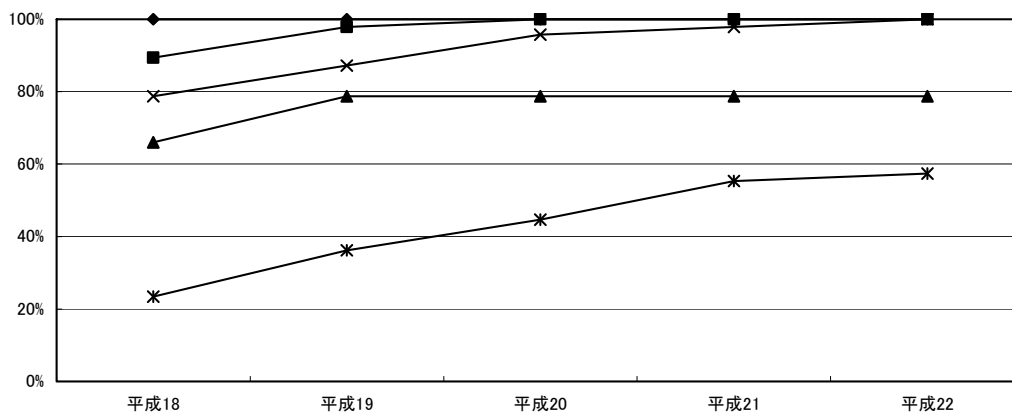
市区町村



	凡例	平成18	平成19	平成20	平成21	平成22
電子自治体の推進体制（専門課（係）を設置）	◆	52.4%	53.0%	52.9%	52.9%	53.8%
C I O の任命率	■	66.5%	73.3%	74.7%	76.1%	76.7%
電子自治体構築計画（推進計画）の策定率	▲	30.8%	37.1%	39.0%	41.1%	43.1%
電子自治体構築計画（推進計画）の評価	×	8.7%	10.4%	11.3%	12.4%	13.3%
電子自治体構築計画（推進計画）の公表	*	17.2%	23.2%	25.1%	27.0%	27.8%
申請・届出等手続のオンライン化計画	●	30.3%	20.7%	22.7%	26.6%	26.5%

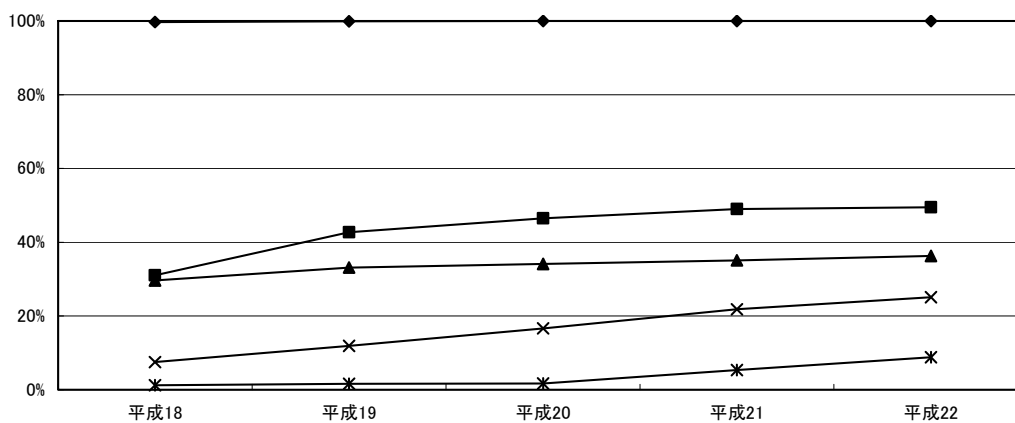
2 住民向けサービスの推進状況

都道府県



	凡例	平成18	平成19	平成20	平成21	平成22
ホームページの開設率	◆	100%	100%	100%	100%	100%
汎用受付システムの導入率	■	89.4%	97.9%	100%	100%	100%
公共施設予約のオンライン化率	▲	66.0%	78.7%	78.7%	78.7%	78.7%
電子入札の実施率（公共事業）	×	78.7%	87.2%	95.7%	97.9%	100%
電子納付の実施率	*	23.4%	36.2%	44.7%	55.3%	57.4%

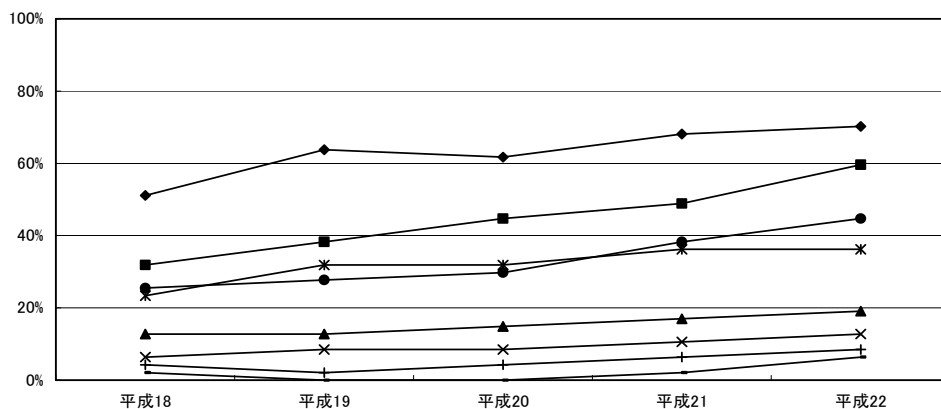
市区町村



	凡例	平成18	平成19	平成20	平成21	平成22
ホームページの開設率	◆	99.7%	99.9%	100%	100%	100%
汎用受付システムの導入率	■	31.0%	42.7%	46.5%	49.0%	49.5%
公共施設予約のオンライン化率	▲	29.6%	33.1%	34.1%	35.1%	36.3%
電子入札の実施率（公共事業）	×	7.5%	11.9%	16.6%	21.8%	25.1%
電子納付の実施率	*	1.2%	1.6%	1.7%	5.3%	8.8%

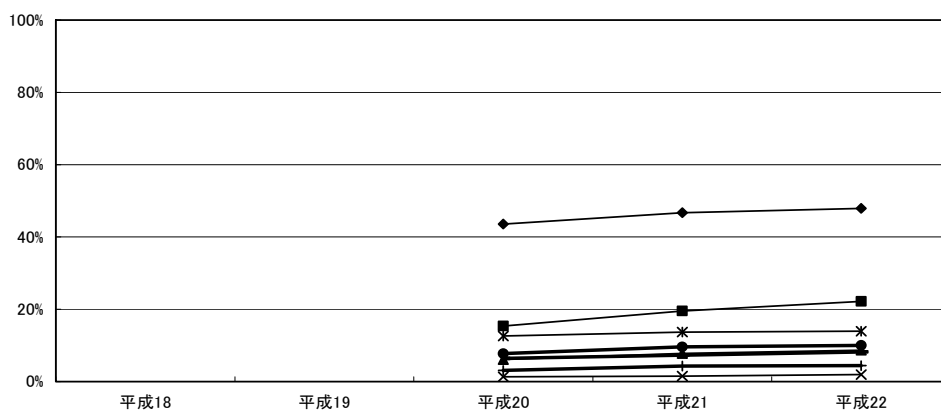
3 共同化（共同利用）・標準化の推進状況

都道府県



	凡例	平成18	平成19	平成20	平成21	平成22
申請・届出等手続のオンライン化をするための汎用受付システムの運用にかかる共同化（共同利用）	◆	51.1%	63.8%	61.7%	68.1%	70.2%
公共事業に係る電子入札システムの共同化（共同利用）	■	31.9%	38.3%	44.7%	48.9%	59.6%
物品調達に係る電子入札システムの共同化（共同利用）	▲	12.8%	12.8%	14.9%	17.0%	19.1%
手数料等の歳入の電子納付システムの共同化（共同利用）	×	6.4%	8.5%	8.5%	10.6%	12.8%
公共施設予約システムの共同化（共同利用）	*	23.4%	31.9%	31.9%	36.2%	36.2%
図書館蔵書検索・予約システムの共同化（共同利用）	●	25.5%	27.7%	29.8%	38.3%	44.7%
内部管理業務システムの共同化（共同利用）	+	4.3%	2.1%	4.3%	6.4%	8.5%
基幹業務システムの共同化（共同利用）	-	2.1%	0.0%	0.0%	2.1%	6.4%

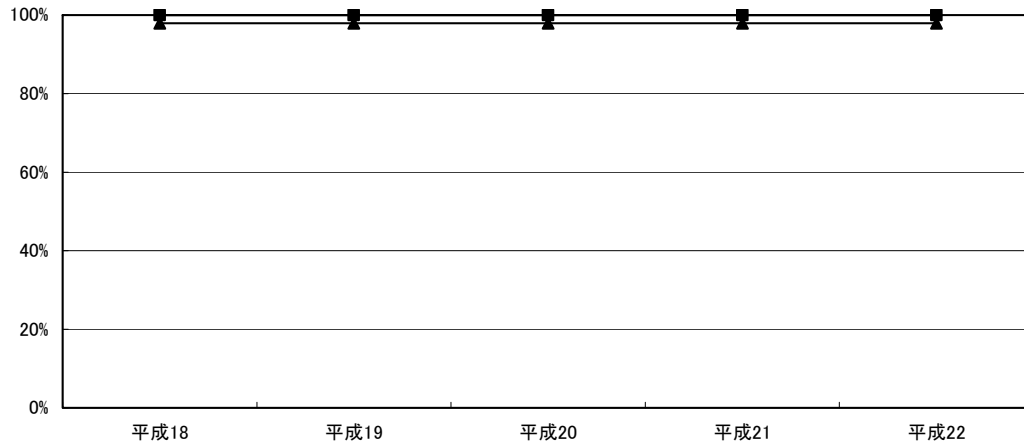
市区町村



	凡例	平成18	平成19	平成20	平成21	平成22
申請・届出等手続のオンライン化をするための汎用受付システムの運用にかかる共同化（共同利用）	◆			43.6%	46.7%	47.9%
公共事業に係る電子入札システムの共同化（共同利用）	■			15.4%	19.5%	22.2%
物品調達に係る電子入札システムの共同化（共同利用）	▲			6.1%	7.8%	8.7%
手数料等の歳入の電子納付システムの共同化（共同利用）	×			1.3%	1.5%	1.9%
公共施設予約システムの共同化（共同利用）	*			12.6%	13.7%	13.9%
図書館蔵書検索・予約システムの共同化（共同利用）	●			7.7%	9.6%	10.0%
内部管理業務システムの共同化（共同利用）	+			3.1%	4.3%	4.4%
基幹業務システムの共同化（共同利用）	-			6.4%	7.3%	8.2%

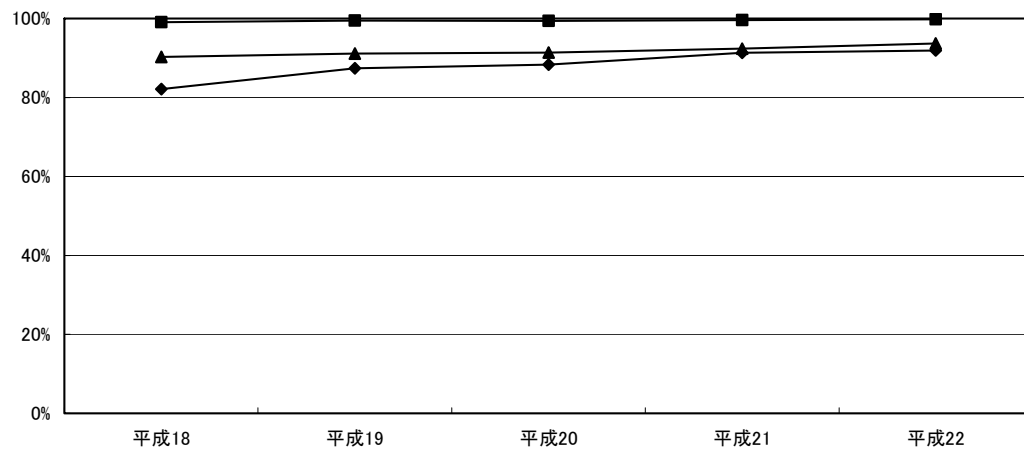
4 電子自治体の基盤の整備状況

都道府県



	凡例	平成18	平成19	平成20	平成21	平成22
一人一台パソコンの整備率 (本庁知事・市長部局)	◆	100%	100%	100%	100%	100%
庁内LANの構築率	■	100%	100%	100%	100%	100%
庁内LANとのインターネット接続率	▲	97.9%	97.9%	97.9%	97.9%	97.9%

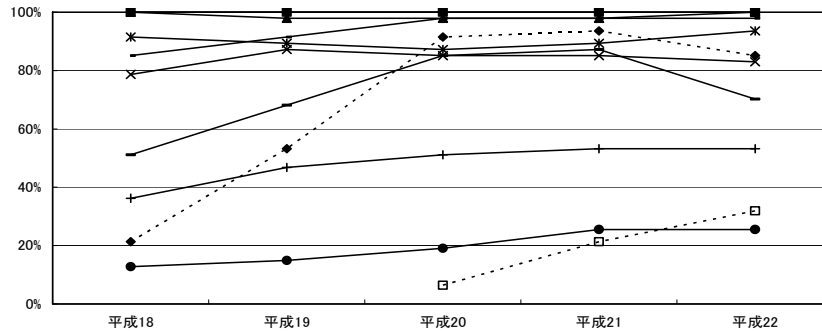
市区町村



	凡例	平成18	平成19	平成20	平成21	平成22
一人一台パソコンの整備率 (本庁知事・市長部局)	◆	82.1%	87.4%	88.3%	91.3%	91.9%
庁内LANの構築率	■	99.1%	99.5%	99.4%	99.6%	99.8%
庁内LANとのインターネット接続率	▲	90.3%	91.1%	91.4%	92.4%	93.7%

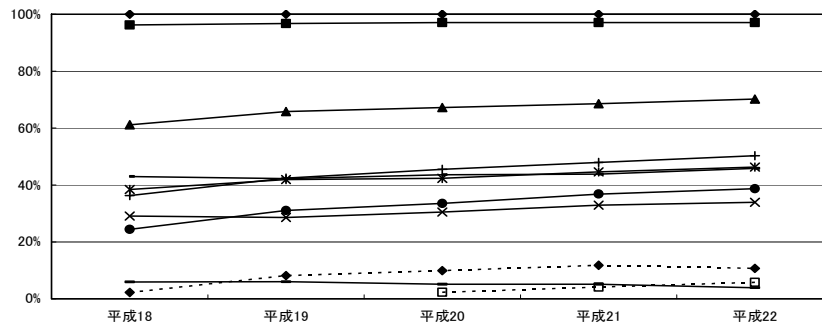
5 情報セキュリティ対策の実施状況

都道府県



	凡例	平成18	平成19	平成20	平成21	平成22
個人情報保護条例制定率	◆	100%	100%	100%	100%	100%
情報セキュリティポリシーの整備率	■	100%	100%	100%	100%	100%
情報セキュリティ研修の実施率	▲	100%	97.9%	97.9%	97.9%	100%
情報セキュリティ監査の実施率	×	78.7%	87.2%	85.1%	85.1%	83.0%
B C Pの策定率	□			6.4%	21.3%	31.9%
緊急時対応計画の整備率	*	91.5%	89.4%	87.2%	89.4%	93.6%
個人情報保護に関する管理体制の整備						
団体を統括する責任者の指定	●	12.8%	14.9%	19.1%	25.5%	25.5%
各部署ごとの責任者の指定	+	36.2%	46.8%	51.1%	53.2%	53.2%
住民等への個人情報保護制度の周知						
ホームページ・パンフレットによる周知	-	85.1%	91.5%	97.9%	97.9%	97.9%
説明会等開催による周知	→	51.1%	68.1%	85.1%	87.2%	70.2%
「過剰反応」に関する周知	◆	21.3%	53.2%	91.5%	93.6%	85.1%

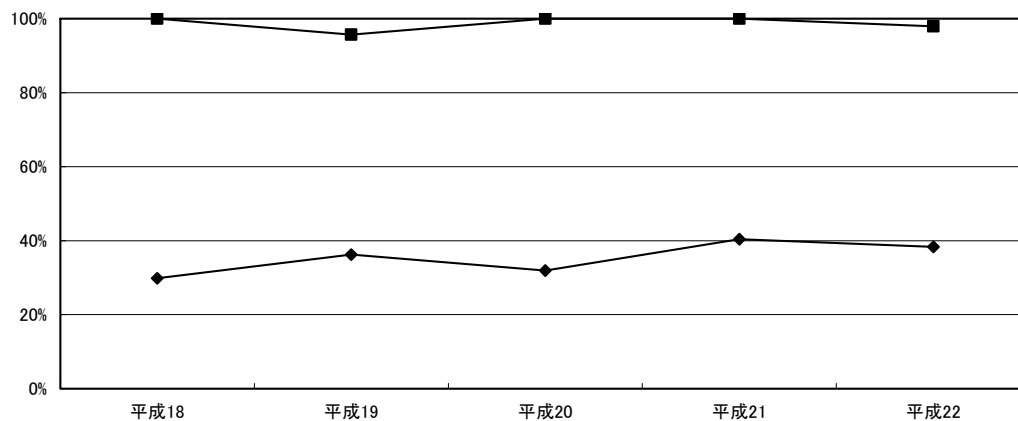
市区町村



	凡例	平成18	平成19	平成20	平成21	平成22
個人情報保護条例制定率	◆	100%	100%	100%	100%	100%
情報セキュリティポリシーの整備率	■	96.2%	96.8%	97.1%	97.1%	97.1%
情報セキュリティ研修の実施率	▲	61.2%	65.8%	67.2%	68.6%	70.2%
情報セキュリティ監査の実施率	×	29.1%	28.6%	30.5%	32.9%	33.9%
B C Pの策定率	□			2.3%	4.1%	5.8%
緊急時対応計画の整備率	*	38.4%	41.9%	42.3%	44.6%	46.3%
個人情報保護に関する管理体制の整備						
団体を統括する責任者の指定	●	24.4%	31.0%	33.5%	36.8%	38.7%
各部署ごとの責任者の指定	+	36.3%	42.4%	45.5%	47.9%	50.3%
住民等への個人情報保護制度の周知						
ホームページ・パンフレットによる周知	-	43.0%	42.3%	43.6%	43.8%	45.8%
説明会等開催による周知	→	5.9%	6.0%	5.1%	5.1%	3.9%
「過剰反応」に関する周知	◆	2.2%	8.2%	9.9%	11.8%	10.7%

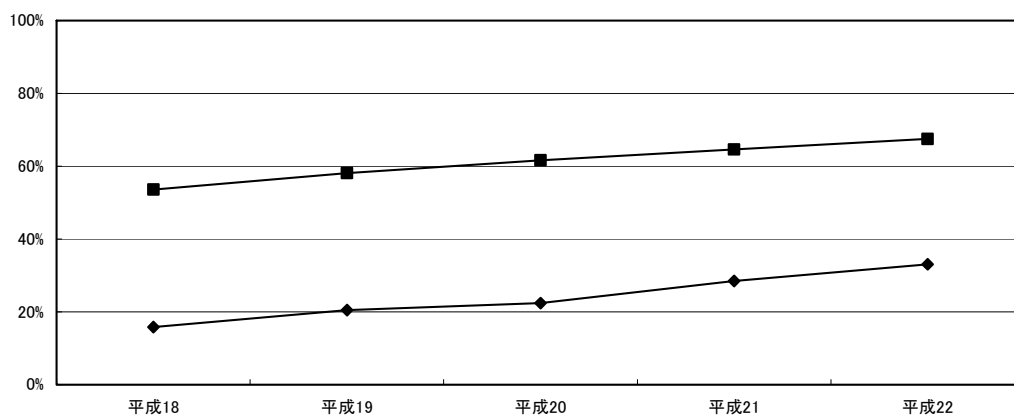
6 地理情報システム（GIS）の整備状況

都道府県



	凡例	平成18	平成19	平成20	平成21	平成22
統合型GISの整備率	◆	29.8%	36.2%	31.9%	40.4%	38.3%
個別型GISの整備率	■	100%	95.7%	100%	100%	97.9%

市区町村



	凡例	平成18	平成19	平成20	平成21	平成22
統合型GISの整備率	◆	15.8%	20.5%	22.4%	28.5%	33.1%
個別型GISの整備率	■	53.6%	58.1%	61.6%	64.6%	67.5%