

(別紙3)アンテナ対策

- 南関東等において、アンテナの地上デジタル放送への対応を促すため、受信方法を説明したチラシを配付中。
 - 6月中旬から地上デジタル放送の受信可否を自身で確認できるよう、UHFアンテナ未設置の戸建住宅等に対し、「地デジテスター」も配付。
- (対象地域：特に中継局に比較的近く地上デジタル放送の電波が強い地域(強電界地域))

配付チラシ(例)

(表)

(裏)

地デジテスター(例)

(配付時)

(組立時)

<重要なお知らせ>

地デジの準備はお済みですか？

◆ 本年7月24日、地上アナログ放送は終了します ◆

私たちは「総務省 テレビ受信者 支援センター」です。国民の皆さまの地上デジタル放送(地デジ)への移行を支援しています。
地デジを受信するためにはUHFアンテナ等が必要ですが、このUHFアンテナが設置されていないと思われるお宅に、このチラシを配布させていただきました。アナログ放送が終了する7月24日は目の前に迫っています。アンテナの設置工事等が込み合うことも予想されますので、地デジの準備をお急ぎください。
※既にケーブルテレビや光ケーブルによる地デジ配信サービス、室内アンテナ等により地デジをご覧の場合は、そのままで引き続き地デジをお楽しみください。

総務省 テレビ受信者 支援センター(デジサポ)

内容物のご案内

今回、室内でも地デジが受信可能かどうかを簡単に確認いただける「地デジテスター」を同封させていただきました。地デジ対応テレビ等をお持ちの場合は、ぜひお試しください。

「地デジテスター」で地デジが安定して受信できない場合

至急、電気店やケーブルテレビ会社、光ケーブル会社にご相談ください。

地デジをご観覧いただく方法としては

- ①屋外に地デジ受信用の「UHFアンテナ」を設置する
- ②「ケーブルテレビ」や「光ケーブル」による地デジ配信サービスに加入する

「地デジテスター」で地デジが安定して受信できた場合

地デジ用簡易アンテナを室内等に設置して地デジを受信することも可能と思われます。

なお、地デジ対応テレビ等は、各ご家庭でご準備いただく必要があります。

NHK放送資料センター(03570-03384)や市町村民放無線世界センター(03570-02372)の方、地上デジタル放送推進センター(無償相談受付)のことです。
詳しくは、総務省地デジチューナー支援センター(上記の電話番号等)までご相談ください。

総務省 地デジコールセンター


ナビダイヤル
0570-07-0101

(平日 午前9時～午後5時 年中無休)
電話番号もよくお確かめの上おかけください。
総務省地デジコールセンターがお受けし、デジサポが対応します。

※6月下旬からは、全国1,600箇所に「地デジ簡易受信コーナー」を設置しています。地デジの簡易表示などございましたら、お気軽にお越しください。
※お近くの相談コーナーは、デジサポのホームページまたは地デジコールセンターでご確認ください。

地デジ受信にはUHFアンテナが必要です

※ケーブルテレビや光ケーブルによる地デジ配信サービスを利用する場合にはアンテナは不要です



2011年7月24日で
アナログ放送は終了します


アナログ放送終了後

このままでは、テレビが見られなくなります
地デジ対応テレビや地デジチューナーの準備に加え
アンテナにもご注意ください!

※ケーブルテレビや光ケーブルによる地デジ配信サービスを利用する場合にはアンテナは不要です

地デジの受信方法

UHFアンテナによる受信




UHFアンテナの準備
- UHFアンテナ
- 電子(鉄、棒)の数が多く性能が高くなります

→地デジ用簡易アンテナの別売の別売の簡易アンテナは、簡易な地デジ用簡易アンテナで受信できる場合があります


地デジ対応テレビまたは地デジチューナーの準備

地デジ対応テレビを準備する



または
地デジ対応テレビ

チューナー(または地デジ対応放送機)を準備し、お好みのテレビに接続する



または
地デジ対応放送機

ケーブルテレビ・光ケーブル利用によるテレビ受信

○お住まいの地域が、ケーブルテレビや光通信会社による地デジ配信サービスのエリアになっている場合には、これらの方法により地デジを受信することもできます。

○お近くの相談コーナーは、デジサポのホームページまたは地デジコールセンターでご確認ください。

○それぞれの会社により、受信方法や利用料金が異なりますので、詳細は各地のケーブルテレビ会社または光通信会社にお問い合わせください。