

交付金の額及び交付方法認可申請添付資料

(算定規則第4条に基づく書類：NTT東日本)

目 次

- 資料1 (別表第1) 法第108条第1項の規定に係る基礎的電気通信役務の提供に要した原価及び基礎的電気通信役務の提供により生じた収益の額の明細表 (第6条関係)
- (1) 施行規則第14条第1号イに掲げるもの
 - (2) 上記(1)以外のもの
- 資料2 (別表第2) 第7条第1号及び第2号に規定する事項 (第6条関係)
- (1) 施行規則第14条第1号イに掲げるもの
 - (2) 上記(1)以外のもの
- 資料3 (別表第2の2) 第7条第3号及び第4号に規定する割合 (第6条関係)
- 資料4 (別表第10) 設備利用部門の基礎的電気通信役務原価明細表 (第19条関係)
- 資料5 算定規則第4条に基づく交付金の額の算出の根拠に関する説明書類

資料 1 (別表第 1) 法第 1 0 8 条第 1 項の規定に係る基礎的電気通信役務の提供に要した原価及び基礎的電気通信役務の提供により生じた収益の額の明細表 (第 6 条関係)

(1) 施行規則第 1 4 条第 1 号イに掲げるもの

別表第1(第6条関係) 法第108条第1項の規定に係る基礎的電気通信役務の提供に要した原価及び基礎的電気通信役務の提供により生じた収益の額明細表

(IP電話(電気通信番号規則第九条第一項第一号に規定する電気通信番号を使用するものに限る。)への移行回線数を現に加入電話の提供の用に供しているものとみなして計算したもの)

適格電気通信事業者名 東日本電信電話株式会社

平成22年度分
(単位 円)

	収益の額	設備管理部門の基礎的 電気通信役務原価	設備利用部門の基礎的 電気通信役務原価	基礎的電気通信役務原価
1 施行規則第14条第1号に掲げるもの	(1) 同号イに掲げるもの	335,551,687,179	342,234,867,352	106,996,513,469
	(3) 同号ハに掲げるもの	-	-	-
	小計	335,551,687,179	342,234,867,352	106,996,513,469
2 施行規則第14条第2号に掲げるもの	(1) 同号イに掲げるもの	-	-	-
	(2) 同号ロに掲げるもの	-	-	-
	(3) 同号ハに掲げるもの	-	-	-
	小計	-	-	-
合計	335,551,687,179	342,234,867,352	106,996,513,469	449,231,380,821

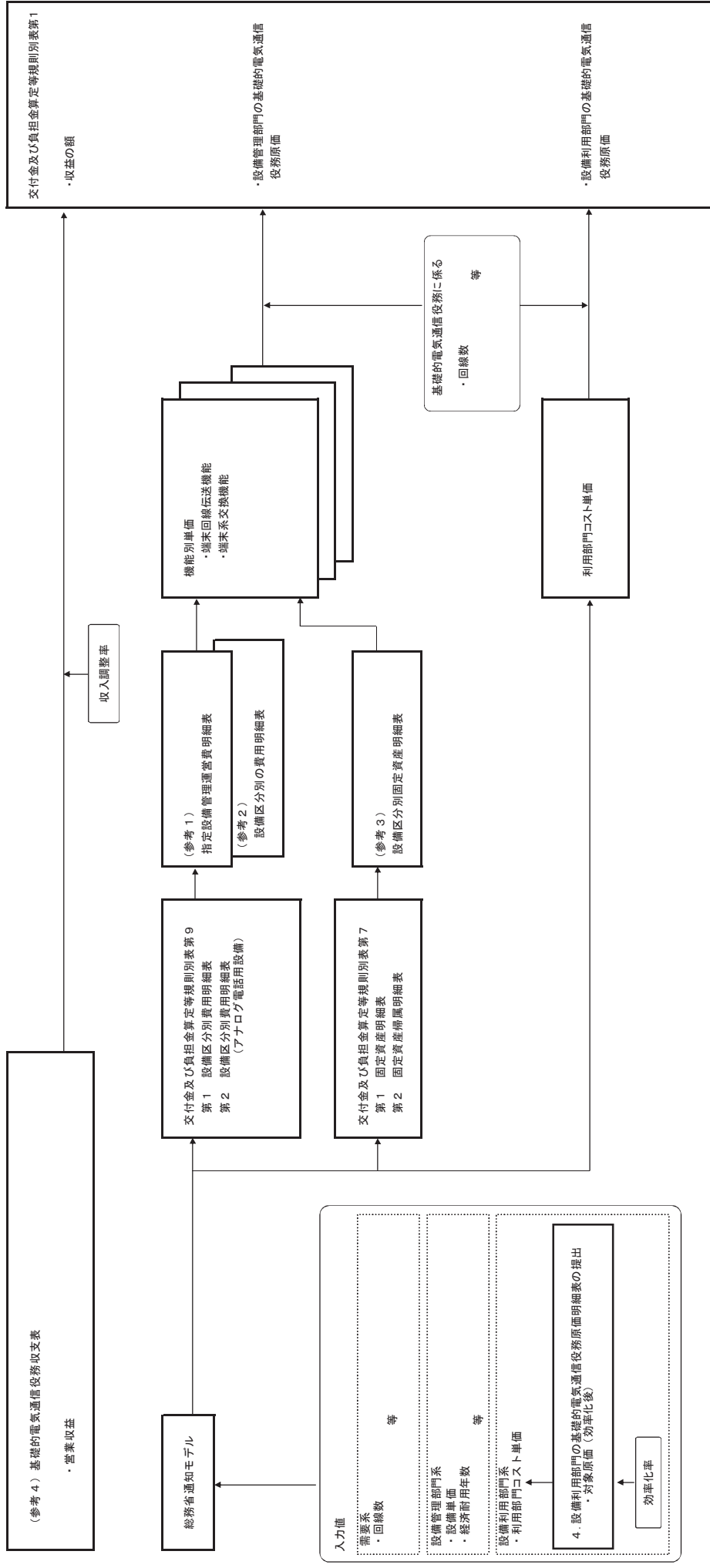
算定規則別表第 1 における
基礎的電気通信役務の提供に要した原価及び
基礎的電気通信役務の提供により生じた収益の額の算定について

(IP 電話 (電気通信番号規則第九条第一項第一号に規定する電気通信番号を使用するものに限る。) への移行回線数を現に加入電話の提供の用に供しているものとみなして計算したもの)

目 次

1. 算定手順	1
2. 基礎的電気通信役務の提供に要した原価の額の算定	
I. 設備管理部門の原価及び設備利用部門の原価の算定	2
II. 東日本固有の設備管理部門原価に基づく機能別単価の算定	
1. 機能別単価の算定	3
2. 投資等比率及び貯蔵品比率の算定	5
3. 料金収納までの平均的な日数の算定	6
4. 資本構成比率の算定	7
5. 他人資本利子率の算定	8
6. 自己資本利益率の算定	9
7. 利益対応税率の算定	10
III. 原価の額及び機能別単価の算定に使用した回線数	11
3. 基礎的電気通信役務の提供により生じた収益の額の算定	
I. 収益の額の算定	12
II. 営業費用の額に係る原価の算定	13
III. 控除対象原価の算定	14
4. 設備利用部門の基礎的電気通信役務原価明細表の提出	
I. 設備利用部門の基礎的電気通信役務原価明細表	15
II. 効率化率の算定	25
(参考)	
・東日本固有原価に基づく明細表	
1. 指定設備管理運営費明細表	27
2. 設備区分別の費用明細表	29
3. 設備区分別固定資産明細表	31
・電気通信事業法第108条第1項第1号に定める基礎的電気通信役務収支表	
4. 基礎的電気通信役務収支表	33

1. 算定手順



2. 基礎的電気通信役務の提供に要した原価の額の算定

I. 設備管理部門の原価及び設備利用部門の原価の算定

1. 施行規則第14条第1号に掲げるもの

(1) 同号イに掲げるもの

A. 設備管理部門の原価の算定

ア. 端末回線伝送に係る原価

区分	原価	備考
a. 単価(円/回線)	11,694,102,485,88	IIの1の(1)のBのイの(イ)のe
b. 回線数(回線)	21,842,875	III. 原価の額及び機能別単価の算定に使用した回線数より(加入電話)
c. 原価(円)	255,432,818,836	a × b

イ. 端末系交換設備のうち回線数の増減に応じて当該設備に係る費用が増減するものの原価(アナログ電話用設備に係るもの)

(ア) 機能別原価の算定

	回線数の増減に応じて当該設備に係る費用が増減するもの			備考
	GC	GC以下の伝送路		
①指定設備管理運営費(円)	91,422,358,578	34,511,129,851	56,911,228,728	(参考2)設備区分別の費用明細表より
②他人資本費用(円)	1,717,760,717	386,707,183	1,331,053,534	⑩ × 他人資本比率 × 他人資本利率
③自己資本費用(円)	9,446,194,945	2,126,554,297	7,319,640,648	⑩ × 自己資本比率 × 自己資本利益率
④利益対応税(円)	6,376,431,356	1,435,480,379	4,940,950,977	(③ + (① × 有利子負債以外の負債の利子相当率)) × 利益対応税率
⑤合計(円)	108,962,745,597	38,459,871,710	70,502,873,887	①+②+③+④

⑥正味固定資産価額(円)	377,071,329,246	83,662,752,440	293,408,576,807	(参考3)設備区分別固定資産明細表より
⑦投資等(円)	1,206,628,254	267,720,808	938,907,446	⑥ × 投資等比率
⑧貯蔵品(円)	3,582,177,628	794,796,148	2,787,381,480	⑥ × 貯蔵品比率
⑨運転資本(円)	4,892,249,593	2,341,528,446	2,550,721,146	(① - (⑦ + ⑧ + ⑨)) × 45.625日 ÷ 365日
⑩シートベース(円)	386,752,384,720	87,066,797,842	299,685,586,878	⑥+⑦+⑧+⑨
⑪有利子負債以外の負債の額(円)	19,849,679,393	4,468,616,332	15,381,063,061	⑩ × 他人資本比率 × 有利子負債以外の負債が負債の合計に占める割合
⑫減価償却費(円)	47,905,664,854	14,915,220,218	32,990,444,636	
⑬通信設備使用料(円)	401,250,425	0	401,250,425	(参考2)設備区分別の費用明細表より
⑭固定資産税(円)	3,977,446,559	863,682,061	3,113,764,498	

(イ) 付加機能控除及び回線工事費補正

区分	原価等	備考
a. 原価(円)	38,208,710,167	(a) - (b) - (c)
(a) コスト(円)	38,459,871,710	(ア)の⑤のGC
(b) 付加機能控除額(円)	192,299,359	(a) × 付加機能控除率(0.005)(総務省モデル(入力値)より)
(c) 回線工事費補正額(円)	58,862,183	((a) - (b)) × 回線工事費補正率(IIの1の(2)のAのイの(c) ÷ ((a) - (b)))

(ウ) 施行規則第14条第1号イに掲げるものに帰属する原価の算定

区分	原価	備考
a. 原価(円)	86,802,048,516	(a) - (c)
(a) コスト(円)	108,711,584,055	(ア)の⑤GC以下の伝送路+(イ)のa
(b) (再掲) き線点遠隔収容装置から加入者交換機間のうち、遠隔収容装置設置局から加入者交換機設置局間に設置するもので、現に設置している遠隔収容装置設置局のものに係る費用	27,386,919,423	総務省モデル(出力値)より
(c) 上記のうち接続料原価に加算しているもの(円)	21,909,535,539	(b) × 4/5

ウ. 設備管理部門の原価の算定

区分	原価	備考
原価(円)	342,234,867,352	アのc+イの(ウ)のa

B. 設備利用部門の原価の算定

区分	加入者管理	広報	販売等	試験研究	合計	備考
a. 単価(円/回線)	3,272,401,88	74,618,03	1,551,443,02	0	4,898,462,93	c ÷ b
b. 回線数(回線)			21,842,875			III. 原価の額及び機能別単価の算定に使用した回線数より(加入)
c. 原価(円)	71,478,665,245	1,629,872,279	33,887,975,945	0	106,996,513,469	光IP補正無の利用部門原価より

Ⅱ. 東日本固有の設備管理部門原価に基づく機能別単価の算定

1. 機能別単価の算定

(1) 端末回線伝送機能

A. 機能別原価の算定

区分	加入者回線			備考
	加入者回線*	加入者回線*	主配線盤*	
①指定設備管理運営費(円)	258,220,100,597	255,394,547,979	2,825,552,618	(参考2)設備区分別の費用明細表より
②他人資本費用(円)	5,275,631,376	5,173,094,026	102,537,350	⑩×他人資本比率×他人資本利率
③自己資本費用(円)	29,011,399,523	28,447,532,981	563,866,541	⑩×自己資本比率×自己資本利率
④利益対応税(円)	19,583,461,772	19,202,836,947	380,624,825	(③)+(④)×有利子負債以外の負債の利子相当率)×利益対応税率
⑤合計(円)	312,090,593,267	308,218,011,933	3,872,581,334	①+②+③+④
⑥正味固定資産価額(円)	1,154,926,771,800	1,132,283,131,909	22,643,639,891	(参考3)設備区分別固定資産明細表より
⑦投資等(円)	3,695,765,670	3,623,306,022	72,459,648	⑥×投資等比率
⑧貯蔵品(円)	10,971,804,332	10,756,689,753	215,114,579	⑥×貯蔵品比率
⑨運転資本(円)	18,209,637,929	18,054,653,766	154,984,163	(①)-(⑦+⑧+⑨)×45.625日÷365日
⑩レートベース(円)	1,187,803,979,731	1,164,717,781,451	23,086,198,281	⑥+⑦+⑧+⑨
⑪有利子負債以外の負債の額(円)	60,962,851,456	59,777,975,415	1,184,876,041	⑩×他人資本比率×有利子負債以外の負債が負債の合計に占める割合
⑫減価償却費(円)	97,540,775,053	96,233,643,369	1,307,131,683	
⑬通信設備使用料(円)	0	0	0	(参考2)設備区分別の費用明細表より
⑭固定資産税(円)	15,002,222,109	14,723,674,479	278,547,630	

※加入者回線及び主配線盤はドライカッパ回線を用いて提供される固定電話の回線を含む

B. 単価の算定(業務区域合計)

ア. 施設設置負担金にかかる加算料相当コストの算定

区分	原価等	備考
①施設設置負担金の額(円/回線)	36,000	
②平均償却年数(年)	14	圧縮記憶対象設備の平均償却期間(平成21年度実績)
③年間減価償却費(円)	2,571	①÷②
④他人資本費用(円)	80	⑪×他人資本比率×他人資本利率
⑤自己資本費用(円)	440	⑪×自己資本比率×自己資本利率
⑥利益対応税(円)	297	(⑤)+(⑥)×有利子負債以外の負債の利子相当率)×利益対応税率
⑦加算料(円/回線・年)	3,387,782,856	③+④+⑤+⑥
⑧施設設置負担金の適用のないサービスの回線数	1,256,459	Ⅲ. 料金設定に使用した回線数より(加入電話ライト・ISDN64ライト)
⑨公衆電話端末回線数	129,979	Ⅲ. 料金設定に使用した回線数より(アナログ公衆電話・デジタル公衆電話)
⑩加算料相当コスト(円)	4,696,950,887	⑦×(⑧+⑨)
⑪レートベース(円/回線)	18,000	①×0.5(レートベース残高率)(総務省モデル(入力値)より)
⑫有利子負債以外の負債の額(円)	924	⑪×他人資本比率×有利子負債以外の負債が負債の合計に占める割合

イ. 加入者回線(主配線盤を含む)

(ア)加入者回線(主配線盤を含む)

区分	原価等	備考
a. 原価(円)	307,393,642,380	(a)-(b)
(a)加入者回線	312,090,593,267	Aの⑤加入者回線
(b)加算料相当コスト	4,696,950,887	Aの⑩
b. 回線数(回線)	26,607,191	Ⅲ. 原価の額及び機能別単価の算定に使用した回線数より(加入電話[DC]・ISDN64[DC]・アナログ公衆電話・デジタル公衆電話)
c. 1回線あたり原価(円/回線)	11,553,028,74250	a÷b

(イ)加入電話に係る加入者回線(主配線盤を含む)

区分	原価等	備考
a. 加入電話ライト回線数(回線)	909,579	Ⅲ. 原価の額及び機能別単価の算定に使用した回線数より
b. 加入電話ライトに係る加算料相当コスト	3,081,456,142	Aの⑦×a
c. 加入電話回線数(回線)	21,842,875	Ⅲ. 原価の額及び機能別単価の算定に使用した回線数より
d. 加入電話ライトに係る加算料相当コスト単価	141,073,74338	b÷c
e. 1回線あたり原価(円/回線)	11,694,10248588	(ア)のc+d

(2) 端末系交換機能のうち回線数の増減に応じて当該設備に係る費用が増減するもの

A. 原価の算定

A. 機能別原価の算定

	端末系交換設備									緊急通報
	GC	右記以外のGC				回線数の増減に応じて当該設備に係る費用が増減するもの・右記以外	回線数の増減に応じて当該設備に係る費用が増減するもの・アナログ局内回線収容装置	加入者交換回線収容専用部	加入者交換回線収容共用部	
		右記以外								
①指定設備管理運営費(円)	183,527,975.313	101,457,536.766	100,887,127.586	54,428,377.987	16,428,028.817	22,591,815.127	2,210,346.503	5,228,559.152	570,409.181	
②他人資本費用(円)	2,981,384.886	1,071,152.914	1,062,052.162	554,081.345	205,650.368	231,405.936	20,283.799	50,630.713	9,100.753	
③自己資本費用(円)	16,395,032.538	5,890,412.528	5,840,366.277	3,046,967.107	1,130,898.762	1,272,532.058	111,543.314	278,425.035	50,046.250	
④利益対応税(円)	11,067,080.466	3,976,184.205	3,942,401.663	2,056,783.363	763,386.567	858,992.787	75,294.686	187,944.261	33,782.542	
⑤合計(円)	213,971,473.203	112,395,286.414	111,731,947.688	60,086,209.802	18,527,964.514	24,954,745.908	2,417,468.303	5,745,559.162	663,338.726	
⑥正味固定資産価額(円)	652,370,207.948	231,186,135.476	229,188,364.515	119,397,254.810	44,643,449.725	49,911,642.091	4,352,091.207	10,883,926.681	1,997,770.961	
⑦投資等(円)	2,087,584.665	739,795.634	733,402.766	382,071.215	142,859.039	159,717.255	13,926.692	34,828.565	6,392.867	
⑧貯蔵品(円)	6,197,516.976	2,196,268.287	2,177,289.463	1,134,273.921	424,112.772	474,160.600	41,344.866	103,397.303	18,978.824	
⑨運転資本(円)	10,600,997.123	7,046,980.921	7,021,096.765	3,837,350.228	1,091,586.376	1,555,332.418	159,517.649	377,310.095	25,884.157	
⑩レートベース(円)	671,256,306.712	241,169,180.317	239,120,153.509	124,750,950.174	46,302,007.912	52,100,852.363	4,566,880.415	11,399,462.644	2,049,026.809	
⑪有利子負債以外の負債の額(円)	34,451,558.686	12,377,767.011	12,272,602.759	6,402,717.767	2,376,404.254	2,674,024.147	234,390.570	585,066.021	105,164.252	
⑫減価償却費(円)	89,470,470.009	42,728,448.431	42,386,273.311	22,521,649.637	7,218,653.058	9,650,169.777	890,131.915	2,105,668.924	342,175.120	
⑬通信設備使用料(円)	2,428,617.067	0	0	0	0	0	0	0	0	
⑭固定資産税(円)	6,820,911.254	2,353,240.967	2,332,080.158	1,207,926.528	476,684.754	498,986.009	44,073.396	104,409.471	21,160.809	

	GC以下の伝送路				備考
	右記以外	回線数の増減に応じて当該設備に係る費用が増減するもの・右記以外	回線数の増減に応じて当該設備に係る費用が増減するもの・アナログ局内回線収容装置		
①指定設備管理運営費(円)	82,070,438.547	20,655,384.135	48,467,064.388	12,947,990.024	(参考2) 設備区分別の費用明細表より
②他人資本費用(円)	1,910,231.972	471,960.115	1,249,221.852	189,050.005	⑩ × 他人資本比率 × 他人資本利率
③自己資本費用(円)	10,504,620.010	2,595,371.524	6,869,637.331	1,039,611.154	⑩ × 自己資本比率 × 自己資本利率
④利益対応税(円)	7,090,896.261	1,751,944.403	4,637,186.840	701,765.018	(③ + (①) × 有利子負債以外の負債の利子相当率) × 利益対応税率
⑤合計(円)	101,576,186.789	25,474,660.178	61,223,110.411	14,878,416.200	① + ② + ③ + ④

⑥正味固定資産価額(円)	421,184,072.473	104,145,681.804	275,572,466.905	41,465,923.764	(参考3) 設備区分別固定資産明細表より
⑦投資等(円)	1,347,789.032	333,266.182	881,831.894	132,690.956	⑥ × 投資等比率
⑧貯蔵品(円)	4,001,248.688	989,383.977	2,617,938.436	393,926.276	⑥ × 貯蔵品比率
⑨運転資本(円)	3,554,016.202	793,092.035	2,189,015.098	571,909.068	(① - (⑫ + ⑬ + ⑭)) × 45.625日 ÷ 365日
⑩レートベース(円)	430,087,126.395	106,261,423.998	281,261,252.333	42,564,450.064	⑥ + ⑦ + ⑧ + ⑨
⑪有利子負債以外の負債の額(円)	22,073,791.675	5,453,761.325	14,435,452.515	2,184,577.835	⑩ × 他人資本比率 × 有利子負債以外の負債が負債の合計に占める割合
⑫減価償却費(円)	46,742,021.579	11,216,445.518	27,614,296.005	7,911,280.055	
⑬通信設備使用料(円)	2,428,617.067	1,991,075.000	437,542.067	0	(参考2) 設備区分別の費用明細表より
⑭固定資産税(円)	4,467,670.287	1,103,127.337	2,903,105.528	461,437.422	

イ. 付加機能控除及び回線工事費補正

区分	右記以外のGC					備考	
	右記以外	回線数の増減に応じて当該設備に係る費用が増減するもの・右記以外	回線数の増減に応じて当該設備に係る費用が増減するもの・アナログ局内回線収容装置	加入者交換回線収容専用部	加入者交換回線収容共用部		
a. 原価(円)	111,002,284.093	59,693,817.825	18,406,967.954	24,791,779.361	2,401,681.067	5,708,037.885	(a) - (b) - (c)
(a) コスト(円)	111,731,947.688	60,086,209.802	18,527,964.514	24,954,745.908	2,417,468.303	5,745,559.162	Aの⑤の右記以外のGC
(b) 付加機能控除額(円)	558,659.738	300,431.049	92,639.823	124,773.730	12,087.342	28,727.796	a × 付加機能控除率(0.005) (総務省モデル(入力値)より)
(c) 回線工事費補正額(円)	171,003.857	91,960.928	28,356.736	38,192.817	3,699.894	8,793.481	総務省モデル(出力値)より

2. 投資等比率及び貯蔵品比率の算定

(1) 投資等比率の算定

(単位:百万円)

区分	H21年度首末平均残高
指定設備管理部門の電気通信事業固定資産	2,392,291 (A)
指定設備管理部門における投資等(収益の見込まれないもの)(※)	7,618 (B)
投資等比率(B÷A)	0.0032 (C)

※ 投資等は、収益性が見込まれない出資金、保証金・負担金等である。

(2) 貯蔵品比率の算定

(単位:百万円)

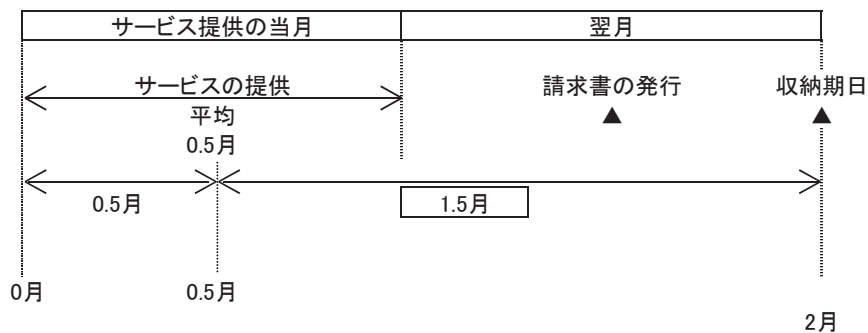
区分	H21年度首末平均残高
電気通信事業固定資産	2,952,584 (A)
貯蔵品(※)	28,173 (B)
貯蔵品比率(B÷A)	0.0095 (C)

※ 貯蔵品は、現用に供されるまでの間保管されている電気通信設備用品(新品)であり、金額は月末在庫額の年平均値である。

(注)なお繰延資産比率については、繰延資産が発生していないので無しとする。

3. 料金収納までの平均的な日数の算定

(1) サービスの提供と料金の収納までの日程



(2) サービスの提供から当該サービスに係る料金の収納までの平均的な日数の算定

サービスの提供から当該サービスに係る料金の収納までの平均的な日数

$$= \frac{1.5\text{ヵ月}}{(1)\text{より}} \div 12\text{ヵ月} \times 365\text{日} = \boxed{45.625\text{日}}$$

4.資本構成比率の算定

(1)資本の状況

(単位:百万円)

B/S(H21)稼働ベース			レートベース		(資本構成)	
電気通信事業 固定資産 2,952,584	有利子負債 871,190 (0.233)	③圧縮後の資本構成比	H21稼働 電気通信事業固定資産 2,952,584	有利子負債 871,190 (0.278)	退職給付引当金 160,541 (0.051)	↑ 負債
	その他の負債 478,422 (0.128)					
	退職給付引当金 283,060 (0.076)	②流動資産の 圧縮 ▲600,940	貯蔵品(月平均) 28,173			× 資本
	自己資本 2,102,681 (0.563)		181,829	投資等 6,598	自己資本 2,102,681 (0.671)	
流動資産等 782,770			運転資本 147,058			
計 3,735,353		①流動資産の理論値と 実績の差 181,829-782,770=▲600,940	計 3,134,413		計 3,134,413	

(2)他人資本比率

$$\text{他人資本比率} = \frac{871,190 + 160,541}{3,134,413} = \boxed{0.329}$$

負債 / 負債資本合計

(3)有利子負債が負債の合計に占める比率

$$\text{有利子負債が負債の合計に占める比率} = \frac{871,190}{871,190 + 160,541} = \boxed{0.844}$$

有利子負債 / 負債の合計

(4)有利子負債以外の負債が負債の合計に占める割合

$$\text{有利子負債以外の負債が負債の合計に占める割合} = 1 - 0.844 = \boxed{0.156}$$

有利子負債以外の負債 / 負債の合計に占める比率

(5)自己資本比率

$$\text{自己資本比率} = 1 - 0.329 = \boxed{0.671}$$

自己資本 / 他人資本比率

5.他人資本利率の算定

(1)有利子負債に対する利率

有利子負債の額に対する他人資本費用の平成21年度実績とした。

$$\text{有利子負債に対する利率} = \boxed{1.32\%}$$

(単位:%)

年度	21
区分	
他人資本利率	1.32

(注)借入金の平均利率である。

(2)有利子負債以外の負債の利子相当率

国債利回りの過去5年平均とした。

$$\text{有利子負債以外の負債の利子相当率} = \boxed{1.53\%}$$

(単位:%)

年度	17	18	19	20	21	平均
区分						
他人資本利率	1.40	1.79	1.63	1.48	1.37	1.53

(注)国債(利付・10年物)の平均利回りである。

(3)他人資本利率

$$\text{他人資本利率} = 1.32\% \times 0.844 + 1.53\% \times 0.156 = \boxed{1.35\%}$$

(有利子負債に対する利率 × 有利子負債比率 + 国債利回り × 有利子負債以外の負債の比率)

6.自己資本利益率の算定

1.CAPM的手法による自己資本利益率

(単位:%)

年度 区分		19	20	21	平均(注4)
					2年平均
①主要企業の自己資本利益率(注1)		7.21	1.21	2.90	—
β値の適用		○	×	○	—
②リスクフリーレート(注2)		1.63	1.48	1.37	—
①-②		5.58	—	1.53	—
選択される自 己資本利益率	β=0.6 (注3)	4.98	—	2.29	<u>3.64</u>

(注1)主要企業の自己資本利益率は「日経経営指標」より。但し、平成21年度は速報値である。

(注2)リスクフリーレートについては、指定設備全体の平均的な耐用年数に着目し、耐用年数が10年超であることから国債(利付・10年物)の利回りを使用した。

(注3)β値については、昨年度と同とした。

(注4)算定期間については、3年間とした。ただし、平成20年度については主要企業の自己資本利益率がリスクフリーレートを下回っているため除外している。

2. 主要企業の過去5年間の自己資本利益率

(単位:%)

年度		17	18	19	20	21	平均
区分							
主要企業の自己資本利益率		7.08	6.10	7.21	1.21	2.90	<u>4.90</u>

(注)「日経経営指標」より。ただし平成21年度は速報値である。

3. 料金算定に採用した自己資本利益率

上記1, 2を勘案し、低い方の1のCAPM的手法による自己資本利益率を採用する。

自己資本利益率 = 3.64%

7. 利益対応税率の算定

利益対応税としては、事業税、地方法人特別税、法人税、道府県民税、市町村民税を見込んだ。

利益対応税率 = 65.40%

(算定方法)

1. 税引前利益に対する率の算定

① 税引前利益を y 、税額を x とする。

② 事業税実効税率

事業税額を x_1 、地方特別法人税を x_2 ($= x_1 \times 1.48$) とする。

$$x_1 = (y - (x_1 + x_2)) \times 0.029$$

$$= (y - (x_1 + x_1 \times 1.48)) \times 0.029 \quad \rightarrow \quad x_1 = \frac{0.029}{1+0.072} \times y = 0.0271y$$

③ 地方法人特別税実効税率

地方特別法人税を x_2 とする。

$$x_2 = x_1 \times 1.48$$

$$= 1.48 \times 0.0271y$$

$$= 0.0401y$$

④ 法人税実効税率

法人税額を x_3 とする。

$$x_3 = \text{事業税及び地方法人特別税引後利益} \times 0.3$$

$$= (y - (0.0271y + 0.0401y)) \times 0.3$$

$$= 0.2788y$$

⑤ 道府県民税実効税率

道府県民税額を x_4 とする。

$$x_4 = \text{法人税額} \times 0.05$$

$$= 0.2788y \times 0.05 = 0.0140y$$

⑥ 市町村民税実効税率

市町村民税額を x_5 とする。

$$x_5 = \text{法人税額} \times 0.123$$

$$= 0.2788y \times 0.123 = 0.0344y$$

⑦ 税引前利益に対する利益対応税率

利益対応税額を x とする。

$$x = x_1 + x_2 + x_3 + x_4 + x_5$$

$$= 0.3954y$$

2. 税引後利益に対する率の算定

税引後利益を z 、税引前利益を y 、税額を x とする。

$$\text{利益対応税率} = \frac{x}{z} = \frac{0.3954y}{(1-0.3954)y} = \frac{0.3954y}{0.6046y} = 0.6540$$

税引前利益 y
利益対応税 $x = 0.3954y$
税引後利益 $z = (1-0.3954)y$

Ⅲ. 原価の額及び機能別単価の算定に使用した回線数

1. 端末回線数等(東日本)

(1) 原価の算定に使用した回線数

区分	回線数 (回線)	備考
加入電話	21,842,875	総務省モデル(出力値)より

(2) 加入者回線の単価の算定に使用した回線数(ドライカッパ回線を用いて提供される固定電話の回線数を含む回線数)

区分	回線数 (回線)	備考
a. 加入電話回線数	23,856,119	総務省モデル(出力値)より
b. ISDN64回線数	2,621,093	総務省モデル(出力値)より
c. アナログ公衆電話回線数	105,493	総務省モデル(出力値)より
d. デジタル公衆電話回線数	24,486	総務省モデル(出力値)より
e. 単価の算定に使用した回線数	26,607,191	a+b+c+d

(3) 施設設置負担金の適用のないサービスの回線数

区分	回線数 (回線)	備考
a. 加入電話ライト回線数	909,579	H22稼働実績(光IP補正值含む)
b. ISDN64ライト回線数	346,880	H22稼働実績
c. 施設設置負担金にかかる加算料相当コストの算定に使用した回線数	1,256,459	a+b

3. 基礎的電気通信役務の提供により生じた収益の額の算定

I. 収益の額の算定

1. 施行規則第14条第1号イに掲げるもの

(単位:円)

区分	コスト等	備考
a. 営業費用の額に係る原価	431,892,965,967	IIの1の⑤
b. 控除対象原価の内容の欄に係る原価	1,049,082,472	IIIの1のc
c. 営業収益に乗じる率	0.9976	$(a-b) \div a$
d. 営業収益	336,368,738,104	(参考4)基礎的電気通信役務収支表より
e. 収益の額	335,551,687,179	$c \times d$

II. 営業費用の額に係る原価の算定

1. 原価の算定

(単位:円)

	施行規則第14条 第1号イに掲げるもの	備考
①営業費用	393,256,130,350	(参考4)基礎的電気通信役務収支表より
②他人資本費用		⑩×他人資本比率×他人資本利率
③自己資本費用		⑩×自己資本比率×自己資本利率
④利益対応税		(③+(⑩×有利子負債以外の負債の利子相当率))×利益対応税率
⑤合計	431,892,965,967	①+②+③+④

⑥正味固定資産価額		基礎的電気通信役務収支に基づく値
⑦投資等		⑥×投資等比率
⑧貯蔵品		⑥×貯蔵品比率
⑨運転資本		(①-(⑩+⑬+⑭))×45.625日÷365日
⑩レートベース		⑥+⑦+⑧+⑨
⑪有利子負債以外の負債の額		⑩×他人資本比率×有利子負債以外の負債が負債の合計に占める割合
⑫減価償却費	68,616,745,733	
⑬固定資産除却損	3,604,234,437	基礎的電気通信役務収支に基づく値
⑭租税公課	23,124,677,690	

※②～④と⑧～⑪の算定にあたっては、2のIIの2～7の算定値を用いた。

※⑦の算定にあたっては、指定設備管理部門及び指定設備利用部門における投資等(収益の見込まれないもの)の額の合計(8,797百万円)を、指定設備管理部門及び指定設備利用部門の電気通信事業固定資産の額の合計(2,762,507百万円)で除した算定値を用いた。

Ⅲ. 控除対象原価の算定

1. 施行規則第14条第1号イに掲げるもの

(単位:円)

区分	コスト等	備考
a. 前年度に実際に要した基礎的電気通信役務の提供に係る設備利用部門の原価	65,949,920,015	4の1の1の5のうち一の科目口及びハ並びに三及び四の科目に係るもの
b. aの原価から控除対象原価を控除した後のもの	64,900,837,543	4の1の1の6のうち一の科目口及びハ並びに三及び四の科目に係るもの
c. 控除対象原価の内容の欄に係る原価	1,049,082,472	a-b

4. 設備利用部門の基礎的電気通信業務原価明細表の提出

1. 設備利用部門の基礎的電気通信業務原価明細表

1. 施行規則第14条第1号に掲げるもの

平成22年度分
(単位 円)

1 科目	2 科目内訳	3 科目内訳の内容	4 控除対象原価の内容	5 前年度に実際に要した基礎的電気通信業務の提供に係る設備利用部門の原価	6 5の原価から控除対象原価を控除した後のもの	7 6の原価に効率化率を乗じた後のもの
一 営業費	イ 注文獲得費	(1) 窓口又は電話受付部門における加入電話の新規申込み、移転等の受付又は割引サービス等の受付若しくは販売に係る原価 (2) 販売部門における加入電話の新規申込み、移転等の取次ぎ又は割引サービス等の取次ぎ若しくは販売に係る原価 (3) 技術支援部門におけるネットワーク構築に関する技術支援に係る原価 (4) 代理店営業部門における加入電話の新規申込み、移転等の取次ぎ又は割引サービス等の取次ぎ若しくは販売に係る原価 (5) 販売サポート部門における割引サービス等の受付オペレータシステムの投入及び顧客データベースの維持管理のうち通話に係るもの又はテレホンカードの販売及び作成等に係る原価 (6) 広報又は宣伝に係る原価	施行規則第14条第1号ロ並びに第2号イ及びロに規定する基礎的電気通信業務に係る原価 施行規則第14条第1号ロ並びに第2号イ及びロに規定する基礎的電気通信業務に係る原価並びに同条第1号イ及びロに規定する基礎的電気通信業務の能動的な営業活動に係るもの 一の科目イ(2)において控除される前の原価に占める控除された原価の割合に5の欄に掲げる値を乗じたもの 施行規則第14条第1号ロ並びに第2号イ及びロに規定する基礎的電気通信業務に係る原価並びに同条第1号イ及びロに規定する基礎的電気通信業務の能動的な営業活動に係るもの 施行規則第14条第1号ロに規定する基礎的電気通信業務に係る原価並びに同条第2号イ及びロに規定する基礎的電気通信業務に係る原価のうち、テレホンカードに関するもの（報奨金に係るものを除く。）以外のもの			
	ロ 注文履行費	(1) 販売サポート部門における加入電話の新規申込み、移転等の受付オペレータシステムの投入及び顧客データベースの維持管理に係る原価のうち加入者管理に係るもの (2) 料金の受入業務に係る原価	一の科目イ(1)から(6)まで及びロ(1)から(3)までにおいて控除される前の原価に占める控除された原価の割合に5の欄に掲げる値を乗じたもの			
	ハ 営業管理費	(3) 通話に係るデータの蓄積若しくは料金の計算、料金請求書の編集、作成若しくは発行又は料金の督促若しくは回収等に係る原価 (4) 賞額積戻又は賞額引当金繰入額に係る原価	施行規則第14条第1号ロ並びに第2号イ及びロに規定する基礎的電気通信業務に係る原価のうち、割引通話に係る原価			
二 試験研究費	イ 試験研究費	(1) 利用者系ネットワークサービス等の研究開発に係る原価 (2) 利用者系の研究開発に必要な基礎又は基礎技術研究に係る原価 (3) 将来の通信技術に関係する新しい概念の技術等の純基礎研究に係る原価 (4) 研究開発業務の共通部分に係る原価 (5) 法人営業部門における研究開発等に係る原価 (6) 試験開発部門における共通的作業（庶務、経理等）に係る原価	一の科目イ(1)から(3)までにおいて控除される前の原価に占める控除された原価の割合に5の欄に掲げる値を乗じたもの 基礎的電気通信業務の提供の確保に直接資する研究開発に係る原価以外のもの 同上 同上 一の科目イ(1)から(3)までにおいて控除される前の原価に占める控除された原価の割合に5の欄に掲げる値を乗じたもの 基礎的電気通信業務の提供の確保に直接資する研究開発に係る原価以外のもの 一の科目イ(1)から(6)までにおいて控除される前の原価に占める控除された原価の割合に5の欄に掲げる値を乗じたもの			

2. 施行規則第14条第1号ハに掲げるもの

平成22年度分
(単位 円)

1 科目	2 科目内訳	3 科目内訳の内容	4 控除対象原価の内容	5 前年度に費控に要した基礎的電気通信設備の提供に係る設備利用部門の原価		6 5の原価から控除対象原価を控除した後のもの		7 6の原価に劣率化率を乗じた後のもの	
				(再) ISDN方式	(再) ISDN方式	(再) ISDN方式	(再) ISDN方式		
一 営業費	イ 注文獲得費	(1) 窓口又は電話受付部門における加入電話の新規申込み、移転等の受付又は割引サービス等の受付若しくは販売に係る原価	施行規則第14条第1号ロ並びに第2号イ及びロに規定する基礎的電気通信設備に係る原価						
		(2) 販売部門における加入電話の新規申込み、移転等の取次ぎ又は割引サービス等の取次ぎ若しくは販売に係る原価	施行規則第14条第1号ロ並びに第2号イ及びロに規定する基礎的電気通信設備に係る原価並びに同条第1号イ及びロに規定する基礎的電気通信設備に係る原価のうち、当該基礎的電気通信設備の能動的な営業活動に係るもの						
		(3) 技術支援部門におけるネットワーク構築に関する技術支援に係る原価	この科目イ(2)において控除される前の原価に占める控除された原価の割合に5の欄に掲げる値を乗じたもの						
		(4) 代理店等営業部門における加入電話の新規申込み、移転等の取次ぎ又は割引サービス等の取次ぎ若しくは販売に係る原価	施行規則第14条第1号ロ並びに第2号イ及びロに規定する基礎的電気通信設備に係る原価並びに同条第1号イ及びロに規定する基礎的電気通信設備の能動的な営業活動に係るもの						
		(5) 販売サポート部門における割引サービス等の受付オペレーターのシフト制の投入及び顧客センターの維持管理のうち通話に係るもの又はテレホンカードの販売及び作成等に係る原価	施行規則第14条第1号ロに規定する基礎的電気通信設備に係る原価並びに同条第1号イ及びロに規定する基礎的電気通信設備に係る原価のうち、テレホンカードに関するもの(報酬金に係るものを除く。)以外のもの						
		(6) 広報又は宣伝に係る原価	基礎的電気通信設備の能動的な営業活動を目的とする広報又は宣伝に係る原価						
		(7) 企画業務に係る原価	この科目イ(1)から(6)まで及びロ(1)から(3)までにおいて控除される前の原価に占める控除された原価の割合に5の欄に掲げる値を乗じたもの						
ロ 注文履行費	(1) 販売サポート部門における加入電話の新規申込み、移転等の受付オペレーターのシフト制の投入及び顧客センターの維持管理に係る原価のうち加入者管理に係るもの								
	(2) 料金の受入業務に係る原価								
	(3) 通話に係るデータの重複若しくは料金の計算、料金請求書の印刷、作成若しくは発行又は料金の督促若しくは回収等に係る原価	施行規則第14条第1号ロ並びに第2号イ及びロに規定する基礎的電気通信設備に係る原価のうち、割引制度に係る原価							
	(4) 買掛振込又は買掛引当金繰入額に係る原価								
ハ 営業管理費	イ 試験研究費	営業部の共通部分に係る原価	この科目イ及びロ(1)から(3)までにおいて控除された原価に占める控除された原価の割合に5の欄に掲げる値を乗じたもの						
		(1) 利用者ネットワークサービス等の研究開発に係る原価	基礎的電気通信設備の提供の確保に直接資する研究開発に係る原価以外のもの						
		(2) 利用者等の研究開発に必要な基礎又は基礎技術研究に係る原価	同上						
		(3) 将来の通信技術に關連する新しい概念の技術等の研究基礎研究に係る原価	同上						
		(4) 研究開発業務の共通部分に係る原価	この科目イ(1)から(3)までにおいて控除される前の原価に占める控除された原価の割合に5の欄に掲げる値を乗じたもの						
		(5) 法人営業部門における研究開発等に係る原価	基礎的電気通信設備の提供の確保に直接資する研究開発に係る原価以外のもの						
ニ 試験研究費	イ 試験研究費	(6) 試験開発部門における共通的作業(庶務、経理等)に係る原価	この科目イ(1)から(5)までにおいて控除される前の原価に占める控除された原価の割合に5の欄に掲げる値を乗じたもの						

3. 施行規則第14条第2号イに掲げるもの

平成22年度分
(単位 円)

1 科目	2 科目内訳	3 科目内訳の内容	4 除外対象原価の内容	5 前年度に実施に要した基礎的電気通信設備の提供に係る設備利用部門の原価	6 5の原価から除外した後のもの	7 6の原価に効率的な率を乗じた後のもの
一 営業費	イ 注文獲得費	(1) 窓口又は電話受付部門における加入電話の新規申込み、移転等の受付又は割引サービス等の受付若しくは販売に係る原価 (2) 販売部門における加入電話の新規申込み、移転等の取次ぎ又は割引サービス等の取次ぎ若しくは販売に係る原価 (3) 技術支援部門におけるネットワーク構築に関する技術支援に係る原価 (4) 代理店営業部門における加入電話の新規申込み、移転等の取次ぎ又は割引サービス等の取次ぎ若しくは販売に係る原価 (5) 販売サポート部門における割引サービス等の受付オペレーターシステムへの投入及び顧客データベースの維持管理のうち通話に係るもの又はテレホンカードの販売及び作成等に係る原価 (6) 広報又は宣伝に係る原価 (7) 企画業務に係る原価	4 除外対象原価の内容 施行規則第14条第1号ロ並びに第2号イ及びロに規定する基礎的電気通信設備に係る原価 施行規則第14条第1号ロ並びに第2号イ及びロに規定する基礎的電気通信設備に係る原価並びに同条第1号イ及びロに規定する基礎的電気通信設備の能動的な営業活動に係るもの 一の科目イ(2)において除外される前の原価に占める除外された原価の割合に5の欄に掲げる値を乗じたもの 施行規則第14条第1号ロ並びに第2号イ及びロに規定する基礎的電気通信設備に係る原価並びに同条第1号イ及びロに規定する基礎的電気通信設備の能動的な営業活動に係るもの 施行規則第14条第1号ロに規定する基礎的電気通信設備に係る原価並びに同条第2号イ及びロに規定する基礎的電気通信設備に係る原価のうち、テレホンカードに關するもの(販売に係るものを除く。)以外のもの 基礎的電気通信設備の能動的な営業活動を目的とする広報又は宣伝に係る原価 一の科目イ(1)から(6)まで及びロ(1)から(3)までにおいて除外される前の原価に占める除外された原価の割合に5の欄に掲げる値を乗じたもの			
	ロ 注文履行費	(1) 販売サポート部門における加入電話の新規申込み、移転等の受付オペレーターシステムへの投入及び顧客データベースの維持管理に係る原価のうち加入者管理に係るもの (2) 料金の受入業務に係る原価 (3) 通話に係るオペレーターの業務若しくは料金の計算、料金請求書の編集、作成若しくは発行又は料金の督促若しくは回収等に係る原価 (4) 貸倒損失又は貸倒引当金繰入額に係る原価				
	ハ 営業管理費	営業業務の共通部分に係る原価				
二 試験研究費	イ 試験研究費	(1) 利用者系ネットワークサービス等の研究開発に係る原価 (2) 利用者系の研究開発に必要な基礎又は基礎技術研究に係る原価 (3) 将来の通信技術に關係する新しい概念の技術等の純粋基礎研究に係る原価 (4) 研究開発業務の共通部分に係る原価 (5) 法人営業部門における研究開発等に係る原価 (6) 試験開発部門における共通的作業(庶務、経理等)に係る原価	一の科目イ(1)から(3)までにおいて除外された原価に占める除外された原価の割合に5の欄に掲げる値を乗じたもの 基礎的電気通信設備の提供の確保に直接資する研究開発に係る原価以外のもの 同上 同上 一の科目イ(1)から(3)までにおいて除外される前の原価に占める除外された原価の割合に5の欄に掲げる値を乗じたもの 基礎的電気通信設備の提供の確保に直接資する研究開発に係る原価以外のもの 一の科目イ(1)から(5)までにおいて除外される前の原価に占める除外された原価の割合に5の欄に掲げる値を乗じたもの			

1 科目	2 科目内訳	3 科目内訳の内容	4 控除対象原価の内容	5 前年度に実施した基礎的電気通信設備利用部門の原価	6 5の原価から控除対象原価を控除した後のもの	7 6の原価に効率的なものを
三 管理共通費	イ 営業管理費	(1) 支店における建物、事業企画、庶務、厚生、人事又は経理関係業務に係る原価 (2) 物品調達、管理等に係る原価 (3) 営業部門業務に対する研修に係る原価 (4) 共通的作用（庶務、経理等）に対する研修に係る原価 (5) 研修の共通部門に係る原価 (6) 社員の健康診断等の福利厚生に係る原価 (7) 建物等の修繕又は現状資産の維持管理に係る原価 (8) 電気通信設備の提供条件、料金等の制度に係る原価 (9) 窓口等に対する業務運営支援又は管理に係る原価 (10) 料金請求又は赤揚金管理に対する業務運営支援又は管理に係る原価 (11) 法人営業部門に対する業務運営支援又は管理に係る原価 (12) 公衆電話部門に対する業務運営支援又は管理に係る原価 (13) 三の科目(1)から(12)までに掲げる原価以外の管理共通費に係る原価（(14)及び(15)に掲げるものを除く。） (14) 本社における建物、事業企画、総務、厚生、人事又は経理関係業務に係る原価 (15) 印紙税、固定資産税等の租税公課	建物に係る原価にあつては、一の科目イ、ロ(1)から(3)まで及びハ並びに二の科目に於ける前の原価に占める建設された原価の割合に5の欄に掲げる値を乗じたもの (3)まで及びハ並びに二の科目に於ける前の原価に占める建設された原価の割合に5の欄に掲げる値を乗じたもの 一の科目イ、ロ(1)から(4)まで及びハ並びに二の科目に於ける前の原価に占める建設された原価の割合に5の欄に掲げる値を乗じたもの 旅行規則第14条第1号及び第2号に規定する基礎的電気通信業務に係る原価 一の科目イ、ロ(1)から(3)まで及びハ並びに二の科目に於ける前の原価に占める建設された原価の割合に5の欄に掲げる値を乗じたもの 三の科目イ(3)及び(4)において控除される前の原価に占める建設された原価の割合に5の欄に掲げる値を乗じたもの 一の科目イ、ロ(1)から(3)まで及びハ並びに二の科目に於ける前の原価に占める建設された原価の割合に5の欄に掲げる値を乗じたもの 建物等の修繕に係る原価のうち、一の科目イ、ロ(1)から(3)まで及びハ並びに二の科目に於ける前の原価に占める建設された原価の割合に5の欄に掲げる値を乗じたもの 一の科目イ、ロ(1)から(4)まで及びハ並びに二の科目に於ける前の原価に占める建設された原価の割合に5の欄に掲げる値を乗じたもの 同上 同上 同上 同上 旅行規則第14条第1号及び第2号に規定する基礎的電気通信業務に係る原価 建物に係る原価にあつては、一の科目イ、ロ(1)から(3)まで及びハ並びに二の科目に於ける前の原価に占める建設された原価の割合に5の欄に掲げる値を乗じたもの 建物に係る原価以外のものにあつては、一の科目イ、ロ(1)から(3)まで及びハ並びに二の科目に於ける前の原価に占める建設された原価の割合に5の欄に掲げる値を乗じたもの 一の科目イ、ロ(1)から(3)まで及びハ並びに二の科目に於ける前の原価に占める建設された原価の割合に5の欄に掲げる値を乗じたもの 同上	111,354,394	93,810,600	
四 共通設備費用	イ 注文履行費	(1) 事務室、事務用機器等に係る減価償却費、固定資産除却費、他人資本費用、自己資本償却及び利益対応費等に係る原価				
合 計						

4. 施行規則第14条第2号口に掲げるもの

		平成22年度分 (単位 円)					
1 科目	2 科目内訳	3 科目内訳の内容	4 除外対象原価の内容	5 前年度に実施に要した基礎的電気通信設備の提供に係る設備利用部門の原価	6 5の原価から除外した後のもの	7 6の原価に効率的な率を乗じた後のもの	
一 営業費	イ 注文獲得費	(1) 窓口又は電話受付部門における加入電話の新規申込み、移転等の受付又は割引サービス等の受付若しくは販売に係る原価	施行規則第14条第1号ロ並びに第2号イ及びロに規定する基礎的電気通信設備に係る原価				
		(2) 販売部門における加入電話の新規申込み、移転等の取次ぎ又は割引サービス等の取次ぎ若しくは販売に係る原価	施行規則第14条第1号ロ並びに第2号イ及びロに規定する基礎的電気通信設備に係る原価並びに同条第1号イ及びロに規定する基礎的電気通信設備に係る原価のうち、当該基礎的電気通信設備の能動的な営業活動に係るもの				
		(3) 技術支援部門におけるネットワーク構築に関する技術支援に係る原価	一の科目イ(2)において除外される前の原価に占める除外された原価の割合に5の欄に掲げる値を乗じたもの				
		(4) 代理店営業部門における加入電話の新規申込み、移転等の取次ぎ又は割引サービス等の取次ぎ若しくは販売に係る原価	施行規則第14条第1号ロ並びに第2号イ及びロに規定する基礎的電気通信設備に係る原価並びに同条第1号イ及びロに規定する基礎的電気通信設備の能動的な営業活動に係るもの				
		(5) 販売サポート部門における割引サービス等の受付オペレーターシステムへの投入及び顧客サービスセンターの維持管理のうち通話に係るもの又はテレホンカードの販売及び作成等に係る原価	施行規則第14条第1号ロに規定する基礎的電気通信設備に係る原価並びに同条第2号イ及びロに規定する基礎的電気通信設備に係る原価のうち、テレホンカードに關するもの(販売に係るものを除く。)以外のもの				
		(6) 広報又は宣伝に係る原価	基礎的電気通信設備の能動的な営業活動を目的とする広報又は宣伝に係る原価				
		(7) 企画業務に係る原価	企画業務に係る原価				
ロ 注文履行費		(1) 販売サポート部門における加入電話の新規申込み、移転等の受付オペレーターシステムへの投入及び顧客サービスセンターの維持管理に係る原価のうち加入者管理に係るもの					
		(2) 料金の受入業務に係る原価					
		(3) 通話に係るオペレーターの業務若しくは料金の計算、料金請求書の編集、作成若しくは発行又は料金の督促若しくは回収等に係る原価					
		(4) 貸倒損失又は貸倒引当金繰入額に係る原価					
ハ 営業管理費		営業業務の共通部分に係る原価	施行規則第14条第1号ロ並びに第2号イ及びロに規定する基礎的電気通信設備に係る原価のうち、割引通話に係る原価				
		(1) 利用者系ネットワークサービス等の研究開発に係る原価	一の科目イ(1)から(3)までにおいて除外された原価に占める除外された原価の割合に5の欄に掲げる値を乗じたもの				
		(2) 利用者系ネットワークサービス等の研究開発に係る原価	基礎的電気通信設備の提供の確保に直接資する研究開発に係る原価以外のもの				
		(3) 将来の通信技術に關係する新しい概念の技術等の純粋基礎研究に係る原価	同上				
		(4) 研究開発業務の共通部分に係る原価	同上				
		(5) 法人営業部門における研究開発等に係る原価	一の科目イ(1)から(3)までにおいて除外される前の原価に占める除外された原価の割合に5の欄に掲げる値を乗じたもの				
二 試験研究費	イ 試験研究費	基礎的電気通信設備の提供の確保に直接資する研究開発に係る原価	一の科目イ(1)から(5)までにおいて除外される前の原価に占める除外された原価の割合に5の欄に掲げる値を乗じたもの				
		(1) 利用者系ネットワークサービス等の研究開発に係る原価	基礎的電気通信設備の提供の確保に直接資する研究開発に係る原価以外のもの				
		(2) 利用者系ネットワークサービス等の研究開発に係る原価	同上				
		(3) 将来の通信技術に關係する新しい概念の技術等の純粋基礎研究に係る原価	同上				
		(4) 研究開発業務の共通部分に係る原価	一の科目イ(1)から(3)までにおいて除外される前の原価に占める除外された原価の割合に5の欄に掲げる値を乗じたもの				
		(5) 法人営業部門における研究開発等に係る原価	基礎的電気通信設備の提供の確保に直接資する研究開発に係る原価以外のもの				
(6) 試験開発部門における共通的作業(庶務、経理等)に係る原価	一の科目イ(1)から(5)までにおいて除外される前の原価に占める除外された原価の割合に5の欄に掲げる値を乗じたもの						

1 科目	2 科目内訳	3 科目内訳の内容	4 控除対象原価の内容	5 前年度に実施した基礎的電気通信設備利用部門の原価	6 5の原価から控除対象原価を控除した後のもの	7 6の原価に効率的なものを
三 管理共通費	イ 営業管理費	(1) 支店における建物、事業企画、庶務、厚生、人事又は経理関係業務に係る原価 (2) 物品調達、管理等に係る原価 (3) 営業部門業務に対する研修に係る原価 (4) 共通的作用（庶務、経理等）に対する研修に係る原価 (5) 研修の共通部門に係る原価 (6) 社員の健康診断等の福利厚生に係る原価 (7) 建物等の修繕又は現状資産の維持管理に係る原価 (8) 電気通信設備の提供条件、料金等の制度に係る原価 (9) 窓口等に対する業務運営支援又は管理に係る原価 (10) 料金請求又は赤揚金管理に対する業務運営支援又は管理に係る原価 (11) 法人営業部門に対する業務運営支援又は管理に係る原価 (12) 公衆電話部門に対する業務運営支援又は管理に係る原価 (13) 三の科目(1)から(12)までに掲げる原価以外の管理共通費に係る原価（(14)及び(15)に掲げるものを除く。） (14) 本社における建物、事業企画、総務、厚生、人事又は経理関係業務に係る原価 (15) 印紙税、固定資産税等の租税公課	4 控除対象原価の内容 建物に係る原価にあつては、一の科目イ、ロ(1)から(3)まで及びハ並びに二の科目に於ける前の原価に占める建設された原価の割合に5の欄に掲げる値を乗じたもの (3)まで及びハ並びに二の科目に於ける前の原価に占める建設された原価の割合に5の欄に掲げる値を乗じたもの 一の科目イ、ロ(1)から(3)まで及びハ並びに二の科目に於ける前の原価に占める建設された原価の割合に5の欄に掲げる値を乗じたもの 旅行規則第14条第1号及び第2号に規定する基礎的電気通信業務に係る原価 一の科目イ、ロ(1)から(3)まで及びハ並びに二の科目に於ける前の原価に占める建設された原価の割合に5の欄に掲げる値を乗じたもの 三の科目イ(3)及び(4)において控除される前の原価に占める建設された原価の割合に5の欄に掲げる値を乗じたもの 一の科目イ、ロ(1)から(3)まで及びハ並びに二の科目に於ける前の原価に占める建設された原価の割合に5の欄に掲げる値を乗じたもの 建物等の修繕に係る原価のうち、一の科目イ、ロ(1)から(3)まで及びハ並びに二の科目に於ける前の原価に占める建設された原価の割合に5の欄に掲げる値を乗じたもの 一の科目イ、ロ(1)から(3)まで及びハ並びに二の科目に於ける前の原価に占める建設された原価の割合に5の欄に掲げる値を乗じたもの 同上 同上 同上 同上 旅行規則第14条第1号及び第2号に規定する基礎的電気通信業務に係る原価 建物に係る原価にあつては、一の科目イ、ロ(1)から(3)まで及びハ並びに二の科目に於ける前の原価に占める建設された原価の割合に5の欄に掲げる値を乗じたもの 建物に係る原価以外のものにあつては、一の科目イ、ロ(1)から(3)まで及びハ並びに二の科目に於ける前の原価に占める建設された原価の割合に5の欄に掲げる値を乗じたもの 一の科目イ、ロ(1)から(3)まで及びハ並びに二の科目に於ける前の原価に占める建設された原価の割合に5の欄に掲げる値を乗じたもの 同上	194,003	163,252	
四 共通設備費用	イ 注文履行費	(1) 事務室、事務用機器等に係る減価償却費、固定資産除却費、他人資本費用、自己資本費用及び利益対応費等に係る原価				
合 計						

5. 施行規則第14条第2号ハに掲げるもの

平成22年度分
(単位 円)

1 科目	2 科目内訳	3 科目内訳の内容	4 除外対象原価の内容	5 前年度に実際に要した基礎的電気通信業務の提供に係る設備利用部門の原価		6 5の原価から除外された後のもの		7 6の原価に効率化率を乗じた後のもの	
				(再) ISDN方式	(再) ISDN方式	(再) ISDN方式	(再) ISDN方式		
一 営業費	イ 注文獲得費	(1) 窓口又は電話受付部門における加入電話の新規申込み、移転等の受付又は割引サービス等の受付若しくは販売に係る原価	施行規則第14条第1号ロ並びに第2号イ及びロに規定する基礎的電気通信業務に係る原価						
		(2) 販売部門における加入電話の新規申込み、移転等の受付又は割引サービス等の取次ぎ若しくは販売に係る原価	施行規則第14条第1号ロ並びに第2号イ及びロに規定する基礎的電気通信業務に係る原価のうち、当該基礎的電気通信業務の能動的な営業活動に係るもの						
		(3) 技術支援部門におけるネットワーク構築に関する技術支援に係る原価	一の科目イ(2)において除外される前の原価に占める除外された原価の割合に5の欄に掲げる値を乗じたもの						
		(4) 代理店営業部門における加入電話の新規申込み、移転等の取次ぎ又は割引サービス等の取次ぎ若しくは販売に係る原価	施行規則第14条第1号ロ並びに第2号イ及びロに規定する基礎的電気通信業務に係る原価のうち、当該基礎的電気通信業務の能動的な営業活動に係るもの						
		(5) 販売サポート部門における割引サービス等の受付オーダーシステムへの投入及び顧客データベースの維持管理のうち通話に係るもの又はテレホンカーの販売及び作成等に係る原価	施行規則第14条第1号ロに規定する基礎的電気通信業務に係る原価並びに同条第2号イ及びロに規定する基礎的電気通信業務に係る原価のうち、テレホンカードに属するもの(報奨金に係るものを除く。)以外のもの						
		(6) 広報又は宣伝に係る原価	基礎的電気通信業務の能動的な営業活動を目的とする広報又は宣伝に係る原価						
		(7) 企画業務に係る原価	一の科目イ(1)から(6)まで及びロ(1)から(3)までにおいて除外される前の原価に占める除外された原価の割合に5の欄に掲げる値を乗じたもの						
ロ 注文履行費		(1) 販売サポート部門における加入電話の新規申込み、移転等の受付オーダーシステムへの投入及び顧客データベースの維持管理に係る原価のうち加入者管理に係るもの							
		(2) 料金の受入業務に係る原価							
		(3) 通話に係るデータの蓄積若しくは料金の計算、料金請求書の編纂、作成若しくは発行又は料金の督促若しくは回収等に係る原価							
		(4) 貸前損失又は貸前引当金繰入額に係る原価							
ハ 営業管理費		営業業務の共通部分に係る原価	施行規則第14条第1号ロ並びに第2号イ及びロに規定する基礎的電気通信業務に係る原価のうち、割引通話に係る原価						
		一の科目イ及びロ(1)から(3)までにおいて除外された原価に占める除外された原価の割合に5の欄に掲げる値を乗じたもの							
二 試験研究費	イ 試験研究費	(1) 利用者系ネットワークサービス等の研究開発に係る原価	基礎的電気通信業務の提供の確保に直接資する研究開発に係る原価以外のもの						
		(2) 利用者系の研究開発に必要な基礎又は基礎技術研究に係る原価	同上						
		(3) 将来の通信技術に関係する新しい概念の技術等の検討基礎研究に係る原価	同上						
		(4) 研究開発業務の共通部分に係る原価	一の科目イ(1)から(3)までにおいて除外される前の原価に占める除外された原価の割合に5の欄に掲げる値を乗じたもの						
		(5) 法人営業部門における研究開発等に係る原価	基礎的電気通信業務の提供の確保に直接資する研究開発に係る原価以外のもの						
		(6) 試験開発部門における共通的作業(庶務、経理等)に係る原価	一の科目イ(1)から(5)までにおいて除外される前の原価に占める除外された原価の割合に5の欄に掲げる値を乗じたもの						

II. 効率化率の算定

(1) 施行規則第14条第1号イに掲げるもの

(単位:円)

区分	コスト等	備考
a. 前年度に実際に要した設備利用部門の費用	132,410,360,658	Iの1の5の合計
b. 当該年度の計画に基づいた設備利用部門の費用		$a \times (1-c)$
c. 効率化率		H23.3.1に報告した設備利用部門の費用の効率化の計画より

(2) 施行規則第14条第1号ハに掲げるもの

区分	コスト等	備考
a. 前年度に実際に要した設備利用部門の費用	3,516,994	Iの2の5の合計
b. 当該年度の計画に基づいた設備利用部門の費用		$a \times (1-c)$
c. 効率化率		H23.3.1に報告した設備利用部門の費用の効率化の計画より

(3) 施行規則第14条第2号イに掲げるもの

区分	コスト等	備考
a. 前年度に実際に要した設備利用部門の費用	111,354,394	Iの3の5の合計
b. 当該年度の計画に基づいた設備利用部門の費用		$a \times (1-c)$
c. 効率化率		H23.3.1に報告した設備利用部門の費用の効率化の計画より

(4) 施行規則第14条第2号ロに掲げるもの

区分	コスト等	備考
a. 前年度に実際に要した設備利用部門の費用	194,003	Iの4の5の合計
b. 当該年度の計画に基づいた設備利用部門の費用		$a \times (1-c)$
c. 効率化率		H23.3.1に報告した設備利用部門の費用の効率化の計画より

(5) 施行規則第14条第2号ハに掲げるもの

区分	コスト等	備考
a. 前年度に実際に要した設備利用部門の費用	9,223	Iの5の5の合計
b. 当該年度の計画に基づいた設備利用部門の費用		$a \times (1-c)$
c. 効率化率		H23.3.1に報告した設備利用部門の費用の効率化の計画より

(参考) 平成23年3月1日に報告した設備利用部門の費用の効率化の計画

○平成23年度における基礎的電気通信役務に係る設備利用部門の費用の効率化の計画

	H23計画
効率化率	

(効率化率の算定に織り込んだ効率化施策)

項目	内容																
(1) 人員のスリム化	<table border="0"> <tr> <td></td> <td><平成21年度></td> <td><平成22年度>^{※3}</td> <td><平成23年度>^{※3}</td> </tr> <tr> <td>年度末人員数^{※1、※2}</td> <td>4.4万人</td> <td>4.1万人</td> <td>3.9万人</td> </tr> <tr> <td>(対前年度増減)</td> <td></td> <td>(▲0.3万人)</td> <td>(▲0.2万人)</td> </tr> <tr> <td><内訳>NTT東日本:</td> <td>0.6万人</td> <td>0.6万人</td> <td>0.6万人</td> </tr> </table> <p>※1 人員数はNTT東日本及びアウトソーシング会社等の合計。 ※2 年度末に退職・再雇用する人員を含む。 ※3 平成22年度末及び平成23年度末については推計値である。</p>		<平成21年度>	<平成22年度> ^{※3}	<平成23年度> ^{※3}	年度末人員数 ^{※1、※2}	4.4万人	4.1万人	3.9万人	(対前年度増減)		(▲0.3万人)	(▲0.2万人)	<内訳>NTT東日本:	0.6万人	0.6万人	0.6万人
	<平成21年度>	<平成22年度> ^{※3}	<平成23年度> ^{※3}														
年度末人員数 ^{※1、※2}	4.4万人	4.1万人	3.9万人														
(対前年度増減)		(▲0.3万人)	(▲0.2万人)														
<内訳>NTT東日本:	0.6万人	0.6万人	0.6万人														
(2) 業務の集約	<p>○アウトソーシング会社の統合</p> <ul style="list-style-type: none"> ・ アウトソーシング云々の統合に伴う業務および拠点の集約による効率化を実施 ・ 実施時期：平成22年7月末に実施。 <table border="0"> <tr> <td></td> <td><平成21年度末></td> <td><平成22年7月></td> </tr> <tr> <td>会社数：</td> <td>21社</td> <td>→ 17社</td> </tr> <tr> <td></td> <td colspan="2">〔都道県域 総合会社〕</td> </tr> </table> <p>※実施時期は平成22年度になりますが、平成23年度においては見直し効果が通年ベースに拡大します。</p>		<平成21年度末>	<平成22年7月>	会社数：	21社	→ 17社		〔都道県域 総合会社〕								
	<平成21年度末>	<平成22年7月>															
会社数：	21社	→ 17社															
	〔都道県域 総合会社〕																
(3) 資産のスリム化	<p>○空スペースの有効活用</p> <ul style="list-style-type: none"> ・ 集約に伴い廃止した拠点の建物スペースの有効活用のため、空スペースの貸付を推進。 <p>○遊休不動産の売却による保有コストの削減</p> <ul style="list-style-type: none"> ・ 社宅等の集約、廃止及び売却により、保有コストの削減を推進。 																
(4) その他	<p>○@ビリングの利用増による料金請求コストの抑制</p> <p>○Web受付の推進による受付稼働の効率化</p> <p>○その他物件費全般にわたる抑制</p> <ul style="list-style-type: none"> ・ ISO14001取得による紙・事務用品経費及び電気使用料の削減等 																

(参考2)

設備区分別の費用明細表【東日本】
(総務省通知モデルの出力結果をもとに作成)

費用の項目	(単位:百万円)																	
	設備区分等	端末系伝送路	加入者回線	加入者回線※	主配線機器※	総合デジタル通信局内回線終端装置	端末系交換設備	G C	右記以外のG C	右記以外	右記以外	G C以下の伝送路	右記以外	右記以外の増減	右記以外の増減			
減価償却費	100,805	97,541	96,234	1,307	3,264	89,470	42,728	42,386	22,522	7,219	9,650	890	2,106	342	46,742	11,216	27,614	7,911
通信設備使用料	-	-	-	-	-	2,429	-	-	-	-	-	-	-	-	2,429	1,991	438	-
固定資産税	15,178	15,002	14,724	279	175	6,821	2,353	2,332	1,208	477	499	44	104	21	4,468	1,103	2,903	461
施設保険全費	108,575	105,778	104,822	956	2,797	65,411	45,459	45,300	24,799	6,996	10,028	1,033	2,444	159	19,952	4,361	12,132	3,459
道路占用料	7,315	7,315	7,315	-	0	800	-	-	-	-	-	-	-	-	800	195	605	1
撤去費用	6,925	6,869	6,824	45	56	2,609	720	715	369	139	158	14	34	5	1,888	428	1,302	158
試験研究費	8,509	8,313	8,232	81	196	5,224	2,846	2,829	1,525	462	634	62	146	16	2,378	602	1,403	374
接続関連事務費	47	46	46	0	0	20	5	5	3	1	1	0	0	0	15	3	10	1
管理共通費	17,811	17,356	17,198	158	455	10,744	7,346	7,320	4,003	1,134	1,621	167	394	27	3,398	755	2,060	583
合計	265,165	258,220	255,395	2,826	6,945	183,528	101,458	100,887	54,428	16,428	22,592	2,210	5,229	570	82,070	20,655	48,467	12,948

※加入者回線及び主配線機器はドライバツパ回線を用いて提供される固定電話の回線を含む。

(参考2)

設備区分別の費用明細表【東日本】
(総務省通知モデルの出力結果をもとに作成)

設備区分等	費用の項目										減(再)するもの		増(再)するもの			
	端末交換設備 (中継系交換設備伝送路)	共用型	中継交換機接続伝送専用装置	専用型	M A 内伝送路	M A 間伝送路・回線比例	M A 内伝送路・回線距離比例	接続装置	回線管理運営費	中継系交換設備	I C	中継交換回線収容専用部	中継交換回線収容共用部	信号網設備	公衆電話機端末	合計
減価償却費	4,095	3,412	151	531	96	23	5	407	-	2,459	2,054	184	222	450	2,643	199,923
通信設備使用料	-	-	-	-	-	-	-	-	-	-	-	-	-	-	-	3,995
固定資産税	244	211	7	27	9	1	1	17	-	100	85	7	9	18	163	22,525
施設保全費	1,471	1,231	53	187	35	8	2	142	-	1,673	1,400	123	149	269	6,219	183,617
道路占用料	21	19	-	2	2	-	0	-	-	-	-	-	-	-	26	8,162
撤去費用	91	79	2	10	4	0	0	6	-	41	34	3	4	6	47	9,720
試験研究費	185	154	7	24	5	1	0	18	-	133	111	10	12	72	88	14,211
接続関連事務費	3	1	0	3	0	0	0	0	3	0	0	0	0	0	0	71
管理共通費	252	211	9	32	6	1	0	24	-	275	230	20	24	52	959	30,093
合計	6,362	5,318	230	815	155	35	9	614	3	4,682	3,914	348	420	2,434	10,145	472,316

※加入者回線及び主配線はドライバツパ回線を用いて提供される固定電話の回線を含む。

(単位:百万円)

減(再)するもの ・回線の増 ・アラーム ・電話用設備 に係る費用が 増	47,906	14,915	32,990	978
G C	-	-	401	-
G C 以下の伝送路	3,977	864	3,114	66
(再)公衆電話機 端末・第一種 公衆電話機に 係るもの	29,460	15,060	14,401	2,563
	560	-	560	11
	1,609	263	1,346	20
	2,616	970	1,647	6
	13	2	11	0
	4,880	2,438	2,442	391
	91,422	34,511	56,911	4,036

(参考4)

様式第38の2 (第40条の3第1号、第40条の4第1項関係)

基礎的電気通信役務収支表

事業者名 東日本電信電話株式会社

平成22年4月 1日から
平成23年3月31日まで

第1表 第14条第1号及び第2号に掲げるもの (単位 円)

加入電話	役務の細目	営業収益	営業費用		営業利益	摘要
			うち設備管理部門費用	うち設備利用部門費用		
	基本料	336,368,738,104	393,256,130,350	263,489,044,837	△ 56,887,392,246	
	緊急通報	-	332,868,874	329,434,569	△ 332,868,874	
	小計	336,368,738,104	393,588,999,224	263,818,479,406	△ 57,220,261,120	
第一種公衆電話	市内通信	1,007,118,200	3,239,764,292	3,130,324,921	△ 2,232,646,092	
	離島特別通信	1,384,565	6,588,732	6,397,911	△ 5,204,167	
	緊急通報	-	1,580,227	1,571,184	△ 1,580,227	
	小計	1,008,502,765	3,247,933,251	3,138,294,016	△ 2,239,430,486	
	合計	337,377,240,869	396,836,932,475	266,956,773,422	△ 59,459,691,606	

注1 加入電話の基本料・緊急通報は、電気通信事業法施行規則の第14条第1号のイ・ハにそれぞれ定めるものとしております。
2 第一種公衆電話の市内通信・緊急通報は、電気通信事業法施行規則の第14条第2号のイ・ロ・ハにそれぞれ定めるものとしております。

第2表 交付金等

	役務の細目	営業収益	営業費用	営業利益	摘要
1	交付金	9,673,353,360	-	9,673,353,360	
2	当該適格電気通信事業者の算定自己負担額	1,580,777,145	-	1,580,777,145	
3	負担金	1,053,646,524	1,076,530,482	△ 22,883,958	
	計	12,307,777,029	1,076,530,482	11,231,246,547	

資料 1 (別表第 1) 法第 1 0 8 条第 1 項の規定に係る基礎的電気通信役務の提供に要した原価及び基礎的電気通信役務の提供により生じた収益の額の明細表 (第 6 条関係)

(2) 上記 (1) 以外のもの

別表第1(第6条関係) 法第108条第1項の規定に係る基礎的電気通信役務の提供に要した原価及び基礎的電気通信役務の提供により生じた収益の額明細表

適格電気通信事業者名 東日本電信電話株式会社

平成22年度分
(単位 円)

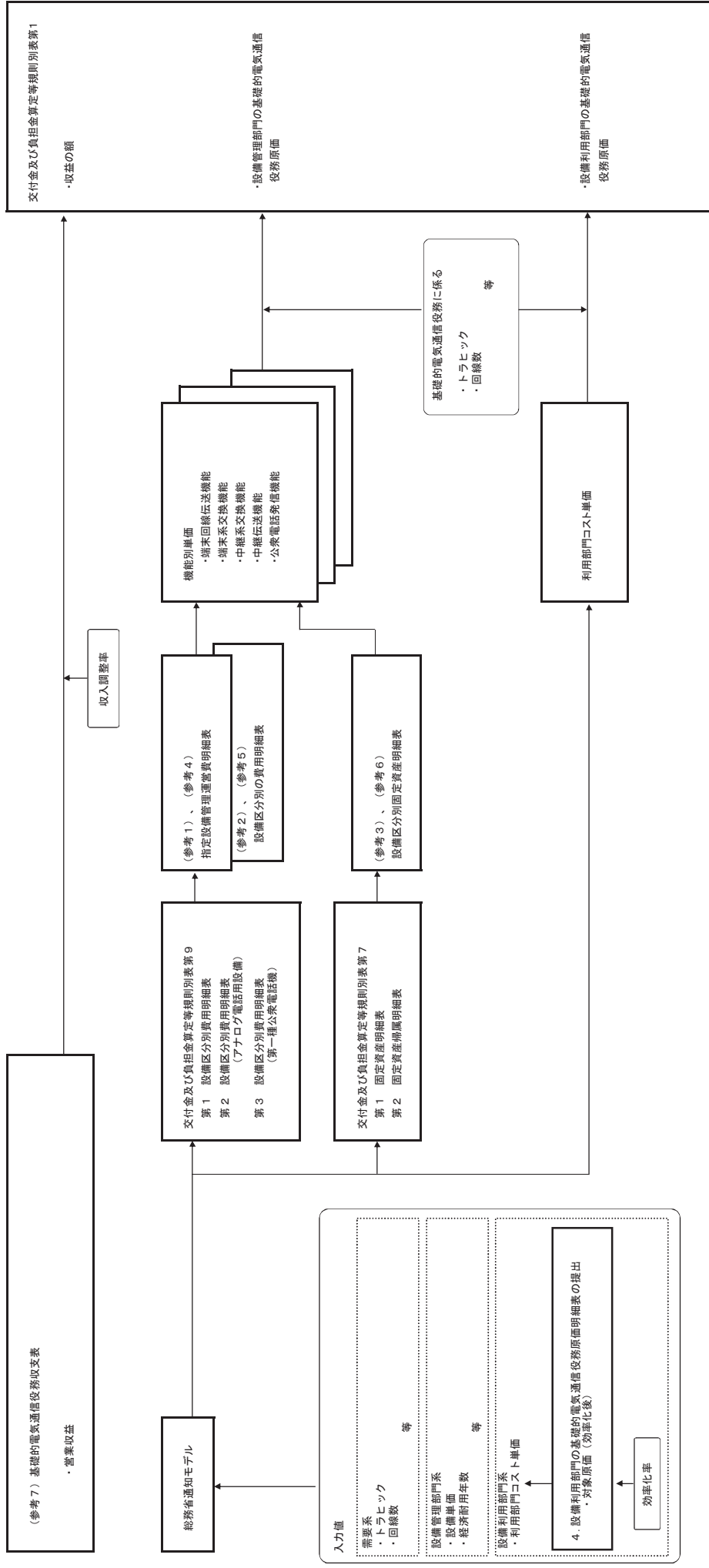
	収益の額	設備管理部門の基礎的 電気通信役務原価	設備利用部門の基礎的 電気通信役務原価	基礎的電気通信役務原価
1 施行規則第14条第1号に 掲げるもの	(1) 同号イに掲げるもの	-	-	-
	(3) 同号ハに掲げるもの	-	341,980,445	342,686,739
	小計	-	341,980,445	342,686,739
2 施行規則第14条第2号に 掲げるもの	(1) 同号イに掲げるもの	601,151,460	2,923,432,749	3,017,243,429
	(2) 同号ロに掲げるもの	1,058,147	4,268,908	4,432,160
	(3) 同号ハに掲げるもの	-	1,177,313	1,179,062
	小計	602,209,607	2,928,878,970	3,022,854,651
	合計	602,209,607	3,270,859,415	3,365,541,390

算定規則別表第 1 における
基礎的電気通信役務の提供に要した原価及び
基礎的電気通信役務の提供により生じた収益の額の算定について

目 次

1. 算定手順	1
2. 基礎的電気通信役務の提供に要した原価の額の算定	
I. 設備管理部門の原価及び設備利用部門の原価の算定	2
II. 東日本固有の設備管理部門原価に基づく機能別単価の算定	
1. 機能別単価の算定	8
2. 投資等比率及び貯蔵品比率の算定	12
3. 料金収納までの平均的な日数の算定	13
4. 資本構成比率の算定	14
5. 他人資本利子率の算定	15
6. 自己資本利益率の算定	16
7. 利益対応税率の算定	17
III. 東西合算の設備管理部門原価に基づく機能別単価の算定	
1. 機能別単価の算定	18
2. 投資等比率及び貯蔵品比率の算定	23
3. 料金収納までの平均的な日数の算定	24
4. 資本構成比率の算定	25
5. 他人資本利子率の算定	26
6. 自己資本利益率の算定	27
7. 利益対応税率の算定	28
IV. 原価の額及び機能別単価の算定に使用したトラヒック	29
V. 原価の額及び機能別単価の算定に使用した回線数	33
3. 基礎的電気通信役務の提供により生じた収益の額の算定	
I. 収益の額の算定	35
II. 営業費用の額に係る原価の算定	36
III. 控除対象原価の算定	37
4. 設備利用部門の基礎的電気通信役務原価明細表の提出	
I. 設備利用部門の基礎的電気通信役務原価明細表	38
II. 効率化率の算定	48
(参考)	
・東日本固有原価に基づく明細表	
1. 指定設備管理運営費明細表	50
2. 設備区分別の費用明細表	52
3. 設備区分別固定資産明細表	54
・東西合算原価に基づく明細表	
4. 指定設備管理運営費明細表	56
5. 設備区分別の費用明細表	58
6. 設備区分別固定資産明細表	60
・電気通信事業法第108条第1項第1号に定める基礎的電気通信役務収支表	
7. 基礎的電気通信役務収支表	62

1. 算定手順



2. 基礎的電気通信業務の提供に要した原価の額の算定

I. 設備管理部門の原価及び設備利用部門の原価の算定

1. 施行規則第14条第1号に掲げるもの

(1) 同号ハに掲げるもの

A. 設備管理部門の原価の算定

ア 音声伝送専用線基本回線専用料(距離帯別)

基本回線専用料(円/回線・月)	距離帯1	7,000	距離帯2	10,000	距離帯3	22,000	距離帯4	45,000	距離帯5	62,000	距離帯6	66,000	距離帯7	70,000	距離帯8	87,000	距離帯9	105,000	距離帯10	107,000
基本回線専用料(円/回線・月)	距離帯11	109,000	距離帯12	112,000	距離帯13	115,000	距離帯14	118,000	距離帯15	121,000	距離帯16	124,000	距離帯17	126,000	距離帯18	128,000	距離帯19	129,400	距離帯20	130,800
基本回線専用料(円/回線・月)	距離帯21	132,200	距離帯22	133,600	距離帯23	135,000	距離帯24	136,400	距離帯25	137,800	距離帯26	139,200	距離帯27	140,600	距離帯28	142,000	距離帯29	143,400	距離帯30	181,200
																				備考
																				総務省モデル(入力値)より

イ 一般専用収支率

区分	収支率	備考
一般専用収支率	0.7396	総務省モデル(入力値)より

ウ 端末回線コスト低減率

区分	コスト低減率	備考
a. 端末回線伝送回線コスト単価(円/回線・月)	1.179	Ⅱの(1)のEのイの(ア)のc÷12
b. ヒット/ル端末回線伝送回線コスト単価(円/回線・月)	1.184	総務省モデル(入力値)より
c. 端末回線コスト低減率	0.9962	a÷b

エ 基礎的電気通信業務比率

区分	北海道	青森	岩手	宮城	秋田	山形	福島	茨城	栃木	群馬
a. 加入電話(回線)	1,533,386	408,965	375,012	579,862	317,205	288,788	527,950	748,278	506,150	498,669
b. 緊急通報専用回線計(回線)	1,872,515	475,146	440,821	757,226	375,454	360,129	631,304	895,777	609,517	599,675
c. 基礎的電気通信業務比率	0.8189	0.8607	0.8462	0.7638	0.8449	0.8019	0.8363	0.8353	0.8304	0.8316
区分	埼玉	千葉	東京	神奈川	新潟	山梨	長野			備考
a. 加入電話(回線)	1,532,157	1,300,816	3,458,110	2,055,140	619,699	243,132	608,911			V. 原価の額及び機能別単価の算定に使用した回線数より
b. 緊急通報専用回線計(回線)	1,956,650	1,692,154	5,716,644	2,707,490	743,210	292,017	750,588			
c. 基礎的電気通信業務比率	0.7631	0.8042	0.6049	0.7591	0.8337	0.8326	0.8126	a÷b		

オ 専用線方式年間コスト

区分	北海道	青森	岩手	宮城	秋田	山形	福島	茨城	栃木	群馬
a. 専用線方式回線数×基本回線専用料(円/月)	22,045,000	3,652,000	2,417,000	330,000	1,093,000	927,000	2,724,000	972,000	1,299,000	689,000
b. 一般専用収支率	0.7396	0.7396	0.7396	0.7396	0.7396	0.7396	0.7396	0.7396	0.7396	0.7396
c. 端末回線コスト低減率	0.9962	0.9962	0.9962	0.9962	0.9962	0.9962	0.9962	0.9962	0.9962	0.9962
d. 基礎的電気通信業務比率	0.8189	0.8607	0.8462	0.7638	0.8449	0.8019	0.8363	0.8353	0.8304	0.8316
e. 年間コスト(円)	159,602,575	27,790,313	18,081,763	2,234,172	8,164,076	6,572,103	20,140,255	7,178,487	9,536,877	5,065,464
区分	埼玉	千葉	東京	神奈川	新潟	山梨	長野			備考
a. 専用線方式回線数×基本回線専用料(円/月)	1,571,000	1,824,000	6,383,000	391,000	1,178,000	1,551,000	1,347,000	V. 原価の額及び機能別単価の算定に使用した回線数×ア		
b. 一般専用収支率	0.7396	0.7396	0.7396	0.7396	0.7396	0.7396	0.7396	0.7396	0.7396	0.7396
c. 端末回線コスト低減率	0.9962	0.9962	0.9962	0.9962	0.9962	0.9962	0.9962	0.9962	0.9962	0.9962
d. 基礎的電気通信業務比率	0.7631	0.8042	0.6049	0.7591	0.8337	0.8326	0.8126	Ⅱのc	Ⅱのc	Ⅱのc
e. 年間コスト(円)	10,876,018	12,968,447	34,137,059	2,623,946	8,682,565	11,416,931	9,676,895	a×b×c×d×12		

カ)ISDN方式年間コスト

区分	北海道	青森	岩手	宮城	秋田	山形	福島	茨城	栃木	群馬
a. 回線数(回線)	124	15	19	56	25	24	22	104	36	28
b. 端末系回線伝送コスト(円/回線)	14,153,322,48852	14,153,322,48852	14,153,322,48852	14,153,322,48852	14,153,322,48852	14,153,322,48852	14,153,322,48852	14,153,322,48852	14,153,322,48852	14,153,322,48852
c. OCU単価(円/回線)	2,922,471,35959	2,922,471,35959	2,922,471,35959	2,922,471,35959	2,922,471,35959	2,922,471,35959	2,922,471,35959	2,922,471,35959	2,922,471,35959	2,922,471,35959
備に係る費用が増減するもの(右記以外に係る単価)(円)	5,005,940,00849	3,022,711,20001	3,939,140,99761	2,347,130,09245	3,178,037,37766	3,251,932,74363	3,186,760,14993	2,766,972,46656	3,058,664,92943	2,648,865,09616
e. 基礎的電気通信投資比率	0.8189	0.8607	0.8462	0.7658	0.8449	0.8019	0.8353	0.8353	0.8304	0.8316
f. 年間コスト(円)	2,323,469	259,486	337,864	832,917	427,790	391,220	372,796	1,723,847	601,916	455,266

区分	埼玉	千葉	東京	神奈川	新潟	山梨	長野	備考		
a. 回線数(回線)	94	134	101	120	49	12	32	V. の2の(3)		
b. 端末系回線伝送コスト(円/回線)	14,153,322,48852	14,153,322,48852	14,153,322,48852	14,153,322,48852	14,153,322,48852	14,153,322,48852	14,153,322,48852	IIの1の(1)のBのイの(ア)のc		
c. OCU単価(円/回線)	2,922,471,35959	2,922,471,35959	2,922,471,35959	2,922,471,35959	2,922,471,35959	2,922,471,35959	2,922,471,35959	IIの1の(1)のBのウのc		
備に係る費用が増減するもの(右記以外に係る単価)(円)	2,010,489,96506	2,571,505,05392	1,740,459,11184	1,971,053,63388	3,171,016,03905	2,767,912,40543	3,206,310,64272	IIの1の(2)のCのアのc		
e. 基礎的電気通信投資比率	0.7831	0.8042	0.6049	0.7591	0.8337	0.8326	0.8126	エのc		
f. 年間コスト(円)	1,404,881	2,117,226	1,146,614	1,734,918	827,088	198,261	527,385	a x (b+c+d) x e		

キ)設備管理部門の原価

区分	北海道	青森	岩手	宮城	秋田	山形	福島	茨城	栃木	群馬
a. 専用線方式年間コスト(円)	159,602,575	27,790,313	18,081,763	2,234,172	8,164,076	6,572,103	20,140,255	7,178,487	9,586,877	5,065,464
b. ISDN方式年間コスト(円)	2,323,469	259,486	337,864	832,917	427,790	391,220	372,796	1,723,847	601,916	459,266
c. 当該投資を行うための設備等の設置への対価として得た収益(円)	122,686	0	1,103,549	299,892	0	2,809,696	691,039	5,885,630	1,278,151	2,662,036
d. 原価(円)	161,803,358	28,049,799	17,316,079	2,767,207	8,591,866	4,153,627	19,822,012	3,016,704	8,860,642	2,862,694

区分	埼玉	千葉	東京	神奈川	新潟	山梨	長野	合計	備考	
a. 専用線方式年間コスト(円)	10,876,018	12,968,447	34,137,059	2,623,946	8,682,565	11,416,331	9,676,895	354,747,948	才のe	
b. ISDN方式年間コスト(円)	1,404,881	2,117,226	1,149,614	1,734,918	827,088	198,261	527,385	15,689,944	力のf	
c. 当該投資を行うための設備等の設置への対価として得た収益(円)	1,154,248	4,394,930	0	0	954,142	1,034,932	6,066,527	28,457,448	特別調査(H22実績)	
d. 原価(円)	11,126,651	10,690,742	35,286,673	4,358,864	8,555,512	10,580,261	4,137,754	341,980,445	a+b-c	

ク)設備利用部門の原価の算定

区分	北海道	青森	岩手	宮城	秋田	山形	福島	茨城	栃木	群馬
a. ISDN方式回線数(回線)	124	15	19	56	25	24	22	104	36	28
b. 利用部門コスト単価(円/回線)	709,843,21608	709,843,21608	709,843,21608	709,843,21608	709,843,21608	709,843,21608	709,843,21608	709,843,21608	709,843,21608	709,843,21608
c. 原価(円)	88,021	10,648	13,487	39,751	17,746	17,036	15,617	73,824	25,554	19,876

区分	埼玉	千葉	東京	神奈川	新潟	山梨	長野	合計	備考	
a. ISDN方式回線数(回線)	94	134	101	120	49	12	32	V. の2の(3)		
b. 利用部門コスト単価(円/回線)	709,843,21608	709,843,21608	709,843,21608	709,843,21608	709,843,21608	709,843,21608	709,843,21608	V. の2に基づき算定値※		
c. 原価(円)	66,725	95,119	71,694	85,181	34,782	8,518	22,715	708,294	a x b	

※…4の1の2のISDN方式に係る7 6の原価に効率化率を乗じた後のもの1の合計の額(708,294円)をISDN方式回線数(995回線)で除して単価を算定。

2. 施行規則第14条第2号に掲げるもの

(1) 同号イに掲げるもの

A. 設備管理部門の原価の算定

ア. 公衆電話発信機能に係るもの

区分	原価等	備考
a. 単価(円/秒)	0.8799982367	Ⅱの1の(3)のBのEのd
b. トラヒック(時間)	869.654	Ⅳ. 原価の額及び機能別単価の算定に使用したトラヒックより
c. 原価(円)	2,755,057,956	a × b × 3600(秒)

イ. ア以外の機能に係るもの

(ア) 回数比例分

区分	加入者交換機能	中継交換機能	合計	備考
a. 単価(円/回)	0.7109502976	0.2035874284	—	Ⅲの1の(1)のBのAの(ア)のc及びⅢの1の(2)のBのAの(ア)のc
b. トラヒック(回数)	45,049,457	9,871,567	—	Ⅳ. 原価の額及び機能別単価の算定に使用したトラヒックより
c. 原価(円)	32,027,925	2,009,727	34,037,652	a × b

(イ) 時間比例分

区分	加入者交換機能		加入者交換機回線対応部共用機能	中継交換機能	中継交換機回線対応部共用機能	中継伝送共用機能	合計	備考
	GC	GC以下の伝送路						
a. 単価(円/秒)	0.0103467775	0.0137611368	0.0028815553	0.0012385893	0.0002480179	0.0041576231	—	Ⅲの1の(1)のBのAの(イ)のc、Ⅲの1の(1)のBのイのc、Ⅲの1の(2)のBのAの(イ)のc、Ⅲの1の(2)のBのイのc及びⅢの1の(3)のBのc
b. トラヒック(時間)	1,096.618	1,593.627	505.689	286.004	505.689	505.689	—	Ⅳ. 原価の額及び機能別単価の算定に使用したトラヒックより
c. 原価(円)	40,847,258	78,948,422	5,245,812	1,275,269	451,511	7,568,867	134,337,140	a × b × 3600(秒)

ウ. 合計

区分	原価等	備考
原価(円)	2,923,432,749	アのc+イの(ア)のc合計+イの(イ)のc合計

B. 設備利用部門の原価の算定

区分	加入者管理	広報	販売等	試験研究	合計	備考
a. 単価(円/回線)	385.28684	195.45995	1,037.15294	0	—	総務省モデル(入力値)より
b. 回線数(回線)		57,983			—	Ⅴ. 原価の額及び機能別単価の算定に使用した回線数より(第一種公衆電話)
c. 原価(円)	22,340,087	11,333,354	60,137,239	0	93,810,680	a × b

(2) 同号口に掲げるもの

A. 設備管理部門の原価の算定

ア. 公衆電話発信機能に係るもの

区分	原価等	備考
a. 単価(円/秒)	0.8799982367	Ⅱの1の(3)のBのEのd
b. トラヒック(時間)	1.275	Ⅳ. 原価の額及び機能別単価の算定に使用したトラヒックより
c. 原価(円)	4,039,733	a × b × 3600(秒)

イ. ア以外の機能に係るもの

(ア) 回数比例分

区分	加入者交換機能	中継交換機能	合計	備考
a. 単価(円/回)	0.7109502976	0.2035874284	—	Ⅲの1の(1)のBのAの(ア)のc及びⅢの1の(2)のBのAの(ア)のc
b. トラヒック(回数)	34,587	10,006	—	Ⅳ. 原価の額及び機能別単価の算定に使用したトラヒックより
c. 原価(円)	24,590	2,037	26,627	a × b

(イ) 時間比例分

区分	加入者交換機能		加入者交換機回線対応部共用機能	中継交換機能	中継交換機回線対応部共用機能	中継伝送共用機能	合計	備考
	GC	GC以下の伝送						
a. 単価(円/秒)	0.0103467775	0.0137611368	0.0028815553	0.0012385893	0.0002480179	0.0041576231	—	Ⅲの1の(1)のBのAの(イ)のc、Ⅲの1の(1)のBのイのc、Ⅲの1の(2)のBのAの(イ)のc、Ⅲの1の(2)のBのイのc及びⅢの1の(3)のBのc
b. トラヒック(時間)	1,605	2,505	653	351	653	653	—	Ⅳ. 原価の額及び機能別単価の算定に使用したトラヒックより
c. 原価(円)	59,768	124,093	6,770	1,566	583	9,768	202,549	a × b × 3600(秒)

ウ. 合計

区分	原価等	備考
原価(円)	4,268,908	アのc+イの(ア)のc合計+イの(イ)のc合計

B. 設備利用部門の原価の算定

区分	加入者管理	広報	販売等	試験研究	合計	備考
a. 単価(円/回線)	3.22399	1.71799	8.96720	0	—	総務省モデル(入力値)より
b. 回線数(回線)		11,737			—	V. 原価の額及び機能別単価の算定に使用した回線数より(第一種公衆電話(離島特例))
c. 原価(円)	37,840	20,164	105,248	0	163,252	a × b

(3)同号ハに掲げるもの

A. 設備管理部門の原価の算定

ア. 音声伝送専用線基本回線専用料(距離帯別)

基本回線専用料(円/回線・月)	距離帯1	7,000	距離帯2	10,000	距離帯3	22,000	距離帯4	45,000	距離帯5	62,000	距離帯6	70,000	距離帯7	87,000	距離帯8	105,000	距離帯9	107,000
	距離帯11	109,000	距離帯12	112,000	距離帯13	115,000	距離帯14	118,000	距離帯15	121,000	距離帯16	124,000	距離帯17	126,000	距離帯18	128,000	距離帯19	129,400
	距離帯21	132,200	距離帯22	133,600	距離帯23	135,000	距離帯24	136,400	距離帯25	137,800	距離帯26	139,200	距離帯27	140,600	距離帯28	142,000	距離帯29	143,400
	距離帯31	144,800	距離帯32	146,200	距離帯33	147,600	距離帯34	149,000	距離帯35	150,400	距離帯36	151,800	距離帯37	153,200	距離帯38	154,600	距離帯39	156,000
	距離帯41	158,400	距離帯42	160,000	距離帯43	161,600	距離帯44	163,200	距離帯45	164,800	距離帯46	166,400	距離帯47	168,000	距離帯48	169,600	距離帯49	171,200
	距離帯51	174,800	距離帯52	176,400	距離帯53	178,000	距離帯54	179,600	距離帯55	181,200	距離帯56	182,800	距離帯57	184,400	距離帯58	186,000	距離帯59	187,600
	距離帯61	190,000	距離帯62	191,600	距離帯63	193,200	距離帯64	194,800	距離帯65	196,400	距離帯66	198,000	距離帯67	199,600	距離帯68	201,200	距離帯69	202,800
	距離帯71	204,400	距離帯72	206,000	距離帯73	207,600	距離帯74	209,200	距離帯75	210,800	距離帯76	212,400	距離帯77	214,000	距離帯78	215,600	距離帯79	217,200
	距離帯81	218,800	距離帯82	220,400	距離帯83	222,000	距離帯84	223,600	距離帯85	225,200	距離帯86	226,800	距離帯87	228,400	距離帯88	230,000	距離帯89	231,600
	距離帯91	234,000	距離帯92	235,600	距離帯93	237,200	距離帯94	238,800	距離帯95	240,400	距離帯96	242,000	距離帯97	243,600	距離帯98	245,200	距離帯99	246,800
	距離帯101	248,400	距離帯102	250,000	距離帯103	251,600	距離帯104	253,200	距離帯105	254,800	距離帯106	256,400	距離帯107	258,000	距離帯108	259,600	距離帯109	261,200
	距離帯111	262,800	距離帯112	264,400	距離帯113	266,000	距離帯114	267,600	距離帯115	269,200	距離帯116	270,800	距離帯117	272,400	距離帯118	274,000	距離帯119	275,600
	距離帯121	278,000	距離帯122	279,600	距離帯123	281,200	距離帯124	282,800	距離帯125	284,400	距離帯126	286,000	距離帯127	287,600	距離帯128	289,200	距離帯129	290,800
	距離帯131	292,400	距離帯132	294,000	距離帯133	295,600	距離帯134	297,200	距離帯135	298,800	距離帯136	300,400	距離帯137	302,000	距離帯138	303,600	距離帯139	305,200
	距離帯141	306,800	距離帯142	308,400	距離帯143	310,000	距離帯144	311,600	距離帯145	313,200	距離帯146	314,800	距離帯147	316,400	距離帯148	318,000	距離帯149	319,600
	距離帯151	322,000	距離帯152	323,600	距離帯153	325,200	距離帯154	326,800	距離帯155	328,400	距離帯156	330,000	距離帯157	331,600	距離帯158	333,200	距離帯159	334,800
	距離帯161	336,000	距離帯162	337,600	距離帯163	339,200	距離帯164	340,800	距離帯165	342,400	距離帯166	344,000	距離帯167	345,600	距離帯168	347,200	距離帯169	348,800
	距離帯171	350,000	距離帯172	351,600	距離帯173	353,200	距離帯174	354,800	距離帯175	356,400	距離帯176	358,000	距離帯177	359,600	距離帯178	361,200	距離帯179	362,800
	距離帯181	364,000	距離帯182	365,600	距離帯183	367,200	距離帯184	368,800	距離帯185	370,400	距離帯186	372,000	距離帯187	373,600	距離帯188	375,200	距離帯189	376,800
	距離帯191	378,000	距離帯192	379,600	距離帯193	381,200	距離帯194	382,800	距離帯195	384,400	距離帯196	386,000	距離帯197	387,600	距離帯198	389,200	距離帯199	390,800
	距離帯201	392,000	距離帯202	393,600	距離帯203	395,200	距離帯204	396,800	距離帯205	398,400	距離帯206	400,000	距離帯207	401,600	距離帯208	403,200	距離帯209	404,800
	距離帯211	406,000	距離帯212	407,600	距離帯213	409,200	距離帯214	410,800	距離帯215	412,400	距離帯216	414,000	距離帯217	415,600	距離帯218	417,200	距離帯219	418,800
	距離帯221	420,000	距離帯222	421,600	距離帯223	423,200	距離帯224	424,800	距離帯225	426,400	距離帯226	428,000	距離帯227	429,600	距離帯228	431,200	距離帯229	432,800
	距離帯231	434,000	距離帯232	435,600	距離帯233	437,200	距離帯234	438,800	距離帯235	440,400	距離帯236	442,000	距離帯237	443,600	距離帯238	445,200	距離帯239	446,800
	距離帯241	448,000	距離帯242	449,600	距離帯243	451,200	距離帯244	452,800	距離帯245	454,400	距離帯246	456,000	距離帯247	457,600	距離帯248	459,200	距離帯249	460,800
	距離帯251	462,000	距離帯252	463,600	距離帯253	465,200	距離帯254	466,800	距離帯255	468,400	距離帯256	470,000	距離帯257	471,600	距離帯258	473,200	距離帯259	474,800
	距離帯261	476,000	距離帯262	477,600	距離帯263	479,200	距離帯264	480,800	距離帯265	482,400	距離帯266	484,000	距離帯267	485,600	距離帯268	487,200	距離帯269	488,800
	距離帯271	490,000	距離帯272	491,600	距離帯273	493,200	距離帯274	494,800	距離帯275	496,400	距離帯276	498,000	距離帯277	499,600	距離帯278	501,200	距離帯279	502,800
	距離帯281	504,000	距離帯282	505,600	距離帯283	507,200	距離帯284	508,800	距離帯285	510,400	距離帯286	512,000	距離帯287	513,600	距離帯288	515,200	距離帯289	516,800
	距離帯291	518,000	距離帯292	519,600	距離帯293	521,200	距離帯294	522,800	距離帯295	524,400	距離帯296	526,000	距離帯297	527,600	距離帯298	529,200	距離帯299	530,800
	距離帯301	532,000	距離帯302	533,600	距離帯303	535,200	距離帯304	536,800	距離帯305	538,400	距離帯306	540,000	距離帯307	541,600	距離帯308	543,200	距離帯309	544,800
	距離帯311	546,000	距離帯312	547,600	距離帯313	549,200	距離帯314	550,800	距離帯315	552,400	距離帯316	554,000	距離帯317	555,600	距離帯318	557,200	距離帯319	558,800
	距離帯321	560,000	距離帯322	561,600	距離帯323	563,200	距離帯324	564,800	距離帯325	566,400	距離帯326	568,000	距離帯327	569,600	距離帯328	571,200	距離帯329	572,800
	距離帯331	574,000	距離帯332	575,600	距離帯333	577,200	距離帯334	578,800	距離帯335	580,400	距離帯336	582,000	距離帯337	583,600	距離帯338	585,200	距離帯339	586,800
	距離帯341	588,000	距離帯342	589,600	距離帯343	591,200	距離帯344	592,800	距離帯345	594,400	距離帯346	596,000	距離帯347	597,600	距離帯348	599,200	距離帯349	600,800
	距離帯351	602,000	距離帯352	603,600	距離帯353	605,200	距離帯354	606,800	距離帯355	608,400	距離帯356	610,000	距離帯357	611,600	距離帯358	613,200	距離帯359	614,800
	距離帯361	616,000	距離帯362	617,600	距離帯363	619,200	距離帯364	620,800	距離帯365	622,400	距離帯366	624,000	距離帯367	625,600	距離帯368	627,200	距離帯369	628,800
	距離帯371	630,000	距離帯372	631,600	距離帯373	633,200	距離帯374	634,800	距離帯375	636,400	距離帯376	638,000	距離帯377	639,600	距離帯378	641,200	距離帯379	642,800
	距離帯381	644,000	距離帯382	645,600	距離帯383	647,200	距離帯384	648,800	距離帯385	650,400	距離帯386	652,000	距離帯387	653,600	距離帯388	655,200	距離帯389	656,800
	距離帯391	658,000	距離帯392	659,600	距離帯393	661,200	距離帯394	662,800	距離帯395	664,400	距離帯396	666,000	距離帯397	667,600	距離帯398	669,200	距離帯399	670,800
	距離帯401	672,000	距離帯402	673,600	距離帯403	675,200	距離帯404	676,800	距離帯405	678,400	距離帯406	680,000	距離帯407	681,600	距離帯408	683,200	距離帯409	684,800
	距離帯411	686,000	距離帯412	687,600	距離帯413	689,200	距離帯414	690,800	距離帯415	692,400	距離帯416	694,000	距離帯417	695,600	距離帯418	697,200	距離帯419	698,800
	距離帯421	700,000	距離帯422	701,600	距離帯423	703,200	距離帯424	704,800	距離帯425	706,400	距離帯426	708,000	距離帯427	709,600	距離帯428	711,200	距離帯429	712,800
	距離帯431	714,000	距離帯432	715,600	距離帯433	717,200	距離帯434	718,800	距離帯435	720,400	距離帯436	722,000	距離帯437	723,600	距離帯438	725,200	距離帯439	726,800
	距離帯441	728,000	距離帯442	729,600	距離帯443	731,200	距離帯444	732,800	距離帯445	734,400	距離帯446	736,000	距離帯447	737,600	距離帯448	739,200	距離帯449	740,800
	距離帯451	742,000	距離帯452	743,600	距離帯453	745,200	距離帯454	746,800	距離帯455	748,400	距離帯456	750,000	距離帯457	751,600	距離帯458	753,200	距離帯459	754,800
	距離帯461	756,000	距離帯462	757,600	距離帯463	759,200	距離帯464	760,800	距離帯465	762,400	距離帯466	764,000	距離帯467	765,600	距離帯468	767,200	距離帯469	768,800
	距離帯471	770,000	距離帯472	771,600	距離帯473	773,200	距離帯474	774,800	距離帯475	776,400	距離帯476	778,000	距離帯477	779,600	距離帯478	781,200	距離帯479	782,800
	距離帯481	784,000	距離帯482	785,600	距離帯483	787,200	距離帯484	788,800	距離帯485	790,400	距離帯486	792,000	距離帯487	793,600	距離帯488	795,200	距離帯489	796,800
	距離帯491	798,000	距離帯492	799,600	距離帯493	801,200	距離帯494	802,800	距離帯495	804,400	距離帯496	806,000	距離帯497	807,600	距離帯498	809,200	距離帯499	810,800
	距離帯501	812,000	距離帯502	813,600	距離帯503	815,200	距離帯504	816,800	距離帯505	818,400	距離帯506	820,000	距離帯507	821,600	距離帯508	823,200	距離帯509	824,800
	距離帯511	826,000	距離帯512	827,600	距離帯513	829,200	距離帯514	830,800	距離帯515	832,400	距離帯516	834,000	距離帯517	835,600	距離帯518	837,200	距離帯519	838,800
	距離帯521	840,000	距離帯522	841,600	距離帯523	843,200	距離帯524	844,800	距離帯525	846,400	距離帯526	848,000	距離帯527	849,600	距離帯528	851,200	距離帯529	852,800
	距離帯531	854,000	距離帯532	855,600	距離帯533	857,200	距離帯534	858,800	距離帯535	860,400	距離帯536	862,000	距離帯537	863,600	距離帯538	865,200	距離帯539	

カ.ISDN方式年間コスト

区分	北海道	青森	岩手	宮城	秋田	山形	福島	茨城	栃木	群馬
a. 回線数(回線)	124	15	19	56	25	24	22	104	36	28
b. 端末系回線伝送コスト(円/回線)	14,153,322,48852	14,153,322,48852	14,153,322,48852	14,153,322,48852	14,153,322,48852	14,153,322,48852	14,153,322,48852	14,153,322,48852	14,153,322,48852	14,153,322,48852
c. OCU単価(円/回線)	2,922,471,35959	2,922,471,35959	2,922,471,35959	2,922,471,35959	2,922,471,35959	2,922,471,35959	2,922,471,35959	2,922,471,35959	2,922,471,35959	2,922,471,35959
備に於ける費用が削減するもの(右記以外)に係る単価(円)	5,805,940,08849	3,022,711,20801	3,939,140,99761	2,347,130,09245	3,178,037,37766	3,251,932,74363	3,186,7601,49893	2,786,972,46656	3,058,864,92943	2,648,885,09616
e. 基礎的電気通信役務比率	0.0024	0.0037	0.0030	0.0031	0.0021	0.0036	0.0031	0.0042	0.0032	0.0033
f. 年間コスト(円)	6,817	1,112	1,191	3,338	1,057	1,769	1,398	8,581	2,351	1,847

区分	埼玉	千葉	東京	神奈川	新潟	山梨	長野	備考
a. 回線数(回線)	94	134	101	120	49	12	32	V. の2の(3)
b. 端末系回線伝送コスト(円/回線)	14,153,322,48852	14,153,322,48852	14,153,322,48852	14,153,322,48852	14,153,322,48852	14,153,322,48852	14,153,322,48852	IIの1の(1)のBのイの(7)のc
c. OCU単価(円/回線)	2,922,471,35959	2,922,471,35959	2,922,471,35959	2,922,471,35959	2,922,471,35959	2,922,471,35959	2,922,471,35959	IIの1の(1)のBのウのc
備に於ける費用が削減するもの(右記以外)に係る単価(円)	2,010,499,96506	2,571,505,05392	1,740,459,11184	1,971,053,83988	3,171,016,03905	2,767,912,40543	3,206,310,64272	IIの1の(2)のCのアのc
e. 基礎的電気通信役務比率	0.0022	0.0034	0.0026	0.0023	0.0037	0.0036	0.0022	エのc
f. 年間コスト(円)	3,925	9,052	4,852	5,169	3,720	868	1,422	a × (b + c + d) × e

キ.設備管理部門の原価

区分	北海道	青森	岩手	宮城	秋田	山形	福島	茨城	栃木	群馬
a. 専用線方式年間コスト(円)	488,279	119,121	63,745	8,954	20,178	28,721	75,533	35,735	37,251	20,387
b. ISDN方式年間コスト(円)	6,817	1,112	1,191	3,338	1,057	1,769	1,398	8,581	2,351	1,847
c. 当該業務を行うための設備等の設置への寄与として得た収益(円)	360	0	3,890	1,202	0	12,706	2,592	29,299	4,992	10,703
d. 原価(円)	474,736	120,234	61,046	11,090	21,236	18,785	74,339	15,018	34,610	11,510

区分	埼玉	千葉	東京	神奈川	新潟	山梨	長野	合計	備考
a. 専用線方式年間コスト(円)	30,389	55,445	144,086	7,818	39,055	50,010	26,100	1,231,786	才のe
b. ISDN方式年間コスト(円)	3,925	9,052	4,852	5,169	3,720	868	1,422	56,472	才のf
c. 当該業務を行うための設備等の設置への寄与として得た収益(円)	3,225	18,790	0	0	4,292	4,533	16,362	112,946	特別調査(H22実績)
d. 原価(円)	31,089	45,707	148,938	12,987	38,483	46,345	11,160	1,177,313	a + b - c

ク.設備利用部門の原価の算定

区分	北海道	青森	岩手	宮城	秋田	山形	福島	茨城	栃木	群馬
a. ISDN方式回線数(回線)	124	15	19	56	25	24	22	104	36	28
b. 利用部門コスト単価(円/回線)	1,757,8894	1,757,8894	1,757,8894	1,757,8894	1,757,8894	1,757,8894	1,757,8894	1,757,8894	1,757,8894	1,757,8894
c. 原価(円)	218	26	33	98	44	42	39	183	63	49

区分	埼玉	千葉	東京	神奈川	新潟	山梨	長野	合計	備考
a. ISDN方式回線数(回線)	94	134	101	120	49	12	32	995	V. の2の(3)
b. 利用部門コスト単価(円/回線)	1,757,8894	1,757,8894	1,757,8894	1,757,8894	1,757,8894	1,757,8894	1,757,8894	1,757,8894	4のIの051に基づく算定値※
c. 原価(円)	165	237	178	211	86	21	56	1,749	a × b

※…4のIの051のISDN方式に係るもの「1」の合計の額(1,749円)をISDN方式回線数(995回線)で除して単価を算定。

II. 東日本固有の設備管理部門原価に基づく機能別単価の算定

1. 機能別単価の算定

(1) 端末回線伝送機能

A. 機能別原価の算定

区分	加入者回線			OCU	備考
	加入者回線 [※]	主配線盤 [※]			
①指定設備管理運営費(円)	241,308,672.755	238,874,448.542	2,434,224.213	6,895,877.773	(参考2)設備区分別の費用明細表より
②他人資本費用(円)	5,076,959.368	4,987,122.063	89,837.305	78,645.385	⑩×他人資本比率×他人資本利率
③自己資本費用(円)	27,918,875.692	27,424,848.388	494,027.304	432,481.446	⑩×自己資本比率×自己資本利率
④利益対応税(円)	18,845,979.299	18,512,497.806	333,481.493	291,936.411	(③+(⑩×有利子負債以外の負債の利子相当率))×利益対応税率
⑤合計(円)	293,150,487.114	289,798,916.799	3,351,570.315	7,698,941.015	①+②+③+④
⑥正味固定資産価額(円)	1,112,399,486.398	1,092,557,450.427	19,842,035.971	17,065,273.900	(参考3)設備区分別固定資産明細表より
⑦投資等(円)	3,559,678.356	3,496,183.841	63,494.515	54,608.876	⑥×投資等比率
⑧貯蔵品(円)	10,567,795.121	10,379,295.779	188,499.342	162,120.102	⑥×貯蔵品比率
⑨運転資本(円)	16,546,183.874	16,413,419.833	132,764.042	424,939.587	(①-(⑦+⑧+⑨))×45.625日÷365日
⑩レートのベース(円)	1,143,073,143.750	1,122,846,349.880	20,226,793.870	17,706,942.468	⑥+⑦+⑧+⑨
⑪有利子負債以外の負債の額(円)	58,667,086.030	57,628,966.061	1,038,119.969	908,791.115	⑩×他人資本比率×有利子負債以外の負債が負債の合計に占める割合
⑫減価償却費(円)	94,953,165.433	93,824,906.469	1,128,258.964	3,321,777.132	(参考2)設備区分別の費用明細表より
⑬通信設備使用料(円)	0	0	0	0	(参考2)設備区分別の費用明細表より
⑭固定資産税(円)	13,986,036.327	13,742,183.412	243,852.915	174,583.946	

※加入者回線及び主配線盤はドライカット回線を用いて提供される固定電話の回線を含む

B. 単価の算定(業務区域合計)

ア. 施設設置負担金にかかる加算料相当コストの算定

区分	原価等	備考
①施設設置負担金の額(円/回線)	36,000	
②平均償却年数(年)	14	圧縮記帳対象設備の平均償却期間(平成21年度実績)
③年間減価償却費(円)	2,571	①÷②
④他人資本費用(円)	80	⑪×他人資本比率×他人資本利率
⑤自己資本費用(円)	440	⑪×自己資本比率×自己資本利率
⑥利益対応税(円)	297	(⑤+(⑫×有利子負債以外の負債の利子相当率))×利益対応税率
⑦加算料(円/回線・年)	3,387.782856	③+④+⑤+⑥
⑧施設設置負担金の適用のないサービスの回線数	1,070,672	V. 料金設定に使用した回線数より
⑨公衆電話端末回線数	129,979	V. 料金設定に使用した回線数より
⑩加算料相当コスト(円)	4,067,544.874	⑦×(⑧+⑨)
⑪レートのベース(円/回線)	18,000	①×0.5(レートのベース残高率)(総務省モデル(入力値)より)
⑫有利子負債以外の負債の額(円)	924	⑪×他人資本比率×有利子負債以外の負債が負債の合計に占める割合

イ. 加入者回線(主配線盤を含む)

(ア) 加入者回線(主配線盤を含む)

区分	原価等	備考
a. 原価(円)	289,082,942.240	(a)-(b)
(a) 加入者回線	293,150,487.114	Aの⑤加入者回線
(b) 加算料相当コスト	4,067,544.874	Aの⑩
b. 回線数(回線)	20,425.094	V. 原価の額及び機能別単価の算定に使用した回線数より(加入電話[DC]・ISDN64[DC]・アナログ公衆電話・デジタル公衆電話)
c. 1回線あたり原価(円/回線)	14,153.32248852	a÷b

(イ) 加入電話に係る加入者回線(主配線盤を含む)

区分	原価等	備考
a. 加入電話ライト回線数(回線)	723,792	V. 原価の額及び機能別単価の算定に使用した回線数より
b. 加入電話ライトに係る加算料相当コスト	2,452,050.129	Aの⑦×a
c. 加入電話回線数(回線)	15,861.130	V. 原価の額及び機能別単価の算定に使用した回線数より
d. 加入電話ライトに係る加算料相当コスト単価	156,56917023	b÷c
e. 1回線あたり原価(円/回線)	14,309.89165875	(ア)のc+d

ウ. OCU

区分	原価等	備考
a. 原価(円)	7,698,941.015	Aの⑤OCU
b. 回線数(回線)	2,634.394	V. 原価の額及び機能別単価の算定に使用した回線数より(ISDN64・ISDN1500(10倍換算)・デジタル公衆電話・PHS基地局回線)
c. 1回線あたり原価(円/回線)	2,922.47135959	a÷b

(2) 端末系交換機能のうち回線数の増減に応じて当該設備に係る費用が増減するもの

A. 原価の算定

ア. 機能別原価の算定

区分	端末系交換設備								緊急通報
	GC				右記以外のGC				
	右記以外	回線数の増減に応じて当該設備に係る費用が増減するもの・右記以外	回線数の増減に応じて当該設備に係る費用が増減するもの・アナログ局内回線収容装置	加入者交換回線収容専用部	加入者交換回線収容共用部	加入者交換回線収容専用部	加入者交換回線収容共用部		
①指定設備管理運営費(円)	160,503,775,228	83,592,117,371	83,060,891,928	49,291,847,924	12,257,758,996	14,857,026,151	1,974,759,367	4,679,499,489	531,225,444
②他人資本費用(円)	2,719,238,618	867,802,269	859,503,680	494,516,374	152,250,260	150,243,076	17,752,395	44,741,575	8,298,589
③自己資本費用(円)	14,953,455,299	4,772,160,245	4,726,525,201	2,719,411,397	837,244,454	826,206,686	97,622,785	246,039,878	45,635,044
④利益対応税(円)	10,093,977,713	3,221,334,346	3,190,529,485	1,835,674,597	565,162,144	557,711,359	65,897,961	166,083,423	30,804,861
⑤合計(円)	188,270,446,859	92,453,414,231	91,837,450,293	54,341,450,292	13,812,415,854	16,391,187,272	2,156,032,509	5,136,364,365	615,963,938
⑥正味固定資産価額(円)	595,585,024,065	187,229,187,091	185,407,772,009	106,533,620,944	33,053,494,457	32,401,123,839	3,805,995,907	9,613,536,863	1,821,415,082
⑦投資等(円)	1,905,872,077	599,133,399	593,304,870	340,907,587	105,771,182	103,683,596	12,179,187	30,763,318	5,828,528
⑧貯蔵品(円)	5,658,057,729	1,778,677,277	1,761,373,834	1,012,069,399	314,008,197	307,810,676	36,156,961	91,328,600	17,303,443
⑨運転資本(円)	9,085,340,495	5,777,955,177	5,754,081,962	3,453,348,870	805,744,458	1,014,484,534	142,604,835	337,899,265	23,873,215
⑩レートベース(円)	612,234,294,366	195,384,952,944	193,516,532,675	111,339,946,800	34,279,018,294	33,827,102,645	3,996,936,890	10,073,528,046	1,868,420,269
⑪有利子負債以外の負債の額(円)	31,422,312,924	10,027,937,325	9,932,042,523	5,714,411,430	1,759,336,335	1,736,142,216	205,138,789	517,013,753	95,894,802
⑫減価償却費(円)	79,216,485,381	35,492,333,946	35,171,128,936	20,604,274,948	5,462,247,669	6,422,766,272	795,860,832	1,885,979,215	321,205,009
⑬通信設備使用料(円)	2,403,002,576	0	0	0	0	0	0	0	0
⑭固定資産税(円)	6,201,563,309	1,876,142,011	1,857,107,299	1,060,782,016	349,555,666	318,383,610	38,059,852	90,326,154	19,034,712

区分	GC以下の伝送路				備考
	右記以外	回線数の増減に応じて当該設備に係る費用が増減するもの・右記以外	回線数の増減に応じて当該設備に係る費用が増減するもの・アナログ局内回線収容装置	加入者交換回線収容専用部	
①指定設備管理運営費(円)	76,911,657,856	20,768,627,794	45,641,313,569	10,501,716,493	(参考2) 設備区分別の費用明細表より
②他人資本費用(円)	1,851,436,350	470,362,159	1,223,855,390	157,218,801	⑩×他人資本比率×他人資本利率
③自己資本費用(円)	10,181,295,055	2,586,584,153	6,730,143,778	864,567,124	⑩×自己資本比率×自己資本利率
④利益対応税(円)	6,872,643,367	1,746,012,695	4,543,025,003	583,605,669	(③+(⑩×有利子負債以外の負債の利子相当率))×利益対応税率
⑤合計(円)	95,817,032,628	25,571,586,801	58,138,337,740	12,107,108,087	①+②+③+④

⑥正味固定資産価額(円)	408,356,836,973	103,787,940,301	270,067,153,063	34,500,743,609	(参考3) 設備区分別固定資産明細表より
⑦投資等(円)	1,306,738,678	332,121,409	864,214,890	110,402,380	⑥×投資等比率
⑧貯蔵品(円)	3,879,380,451	985,985,433	2,565,637,954	327,757,064	⑥×貯蔵品比率
⑨運転資本(円)	3,307,385,318	795,598,451	2,053,008,736	458,778,132	(①-(⑩+⑬+⑭))×45.625日÷365日
⑩レートベース(円)	416,849,341,421	105,901,645,594	275,550,014,643	35,397,681,185	⑥+⑦+⑧+⑨
⑪有利子負債以外の負債の額(円)	21,394,375,599	5,435,296,058	14,142,328,952	1,816,750,589	⑩×他人資本比率×有利子負債以外の負債が負債の合計に占める割合
⑫減価償却費(円)	43,724,151,435	11,313,070,753	25,964,325,214	6,446,755,468	
⑬通信設備使用料(円)	2,403,002,576	1,991,075,000	411,927,576	0	(参考2) 設備区分別の費用明細表より
⑭固定資産税(円)	4,325,421,298	1,099,694,437	2,840,990,891	384,735,970	

イ. 付加機能控除及び回線工事費補正

区分	右記以外のGC				加入者交換回線収容専用部	加入者交換回線収容共用部	備考
	右記以外	回線数の増減に応じて当該設備に係る費用が増減するもの・右記以外	回線数の増減に応じて当該設備に係る費用が増減するもの・アナログ局内回線収容装置	加入者交換回線収容専用部			
a. 原価(円)	91,229,215,026	53,981,549,331	13,720,936,851	16,282,629,183	2,141,753,204	5,102,346,457	(a)-(b)-(c)
(a)コスト(円)	91,837,450,293	54,341,450,292	13,812,415,854	16,391,187,272	2,156,032,509	5,136,364,365	Aの⑤及びAのイのaの回線数の増減に応じて当該設備に係る費用が増減するもの・右記以外
(b)付加機能控除額(円)	459,187,251	271,707,251	69,062,079	81,955,936	10,780,163	25,681,822	(a)×付加機能控除率(0.005)(総務省モデル(入力値)より)
(c)回線工事費補正額(円)	149,048,016	8,193,709	22,416,924	26,602,153	3,499,143	8,336,086	総務省モデル(出力値)より

B. 単価の算定(業務区域合計)

ア. 回線数の増減に応じて当該設備に係る費用が増減するもの・右記以外

区分	原価等	備考
a. 原価(円)	49,331,144,783	(a)-(c)
(a)コスト(円)	71,859,274,590	Aの⑤及びAのイのaの回線数の増減に応じて当該設備に係る費用が増減するもの・右記以外
(b)(再掲) 基線点遠隔収容装置から加入者交換機間のうち、遠隔収容装置設置局から加入者交換機設置局間に設置するもので、現に設置している遠隔収容装置設置局のものに係る費用(円)	28,160,162,259	総務省モデル(出力値)より
(c)上記のうち接続料原価に加算しているもの(円)	22,528,129,807	(b)×4/5
b. 回線数(回線)	18,127,987	V. 原価の額及び機能別単価の算定に使用した回線数より(加入電話・ISDN64・アナログ公衆電話・デジタル公衆電話・PHS基地局回線)
c. 1回線あたりコスト(円/回線)	2,721.26986758	a÷b

イ. 回線数の増減に応じて当該設備に係る費用が増減するもの・アナログ局内回線収容装置

区分	原価等	備考
a. 原価(円)	28,389,737,270	(a)-(b)
(a)コスト(円)	28,389,737,270	Aの⑤及びAのイのaの回線数の増減に応じて当該設備に係る費用が増減するもの・アナログ局内回線収容装置
(b)上記のうち接続料原価に加算しているもの(円)	0	(a)×0/5
b. 回線数(回線)	15,766,623	V. 原価の額及び機能別単価の算定に使用した回線数より(加入電話・アナログ公衆電話)
c. 1回線あたりコスト(円/回線)	1,800.62257274	a÷b

C. 単価の算定(都道府県別)

ア. 回線数の増減に応じて当該設備に係る費用が増減するもの・右記以外

区分	北海道	青森	岩手	宮城	秋田	山形	福島	茨城	栃木	群馬
a. 原価(円)	10,289,809,559	1,377,246,975	1,659,213,458	1,576,501,563	1,133,084,734	1,080,896,917	1,907,757,151	2,349,970,347	1,777,215,847	1,510,553,215
(a)コスト(円)	17,035,028,653	2,632,630,704	3,781,157,989	2,387,062,712	2,250,760,139	1,993,379,313	2,980,224,793	3,217,109,538	2,972,300,505	2,450,601,103
(b)(再掲) き線点遠隔収容装置から加入者交換機間のうち、遠隔収容装置設置局から加入者交換機設置局間と設置するもので、現に設置している遠隔収容装置設置局のものに係る費用(円)	8,431,521,366	1,569,229,661	2,652,430,664	1,013,201,436	1,397,094,256	1,140,602,995	1,340,584,553	1,083,923,989	1,493,855,923	1,175,059,860
(c)上記のうち接続料原価に加算しているもの(円)	6,745,217,093	1,255,383,729	2,121,944,532	810,561,149	1,117,675,405	912,482,396	1,072,467,642	867,139,191	1,195,094,659	940,047,888
b. 回線数(回線)	1,772,290	495,633	421,212	671,672	356,536	332,366	598,651	849,293	581,043	570,260
c. 1回線あたり原価(円/回線)	5,805,940,088.49	3,022,711,206.01	3,939,140,997.61	2,347,130,092.45	3,178,037,776.6	3,251,932,743.63	3,186,760,149.93	2,766,972,466.56	3,058,649,294.3	2,648,885,096.16
区分	埼玉	千葉	東京	神奈川	新潟	山梨	長野	備考		
a. 原価(円)	3,494,341,422	3,972,430,149	7,326,993,471	4,608,013,940	2,249,439,503	768,978,657	2,246,697,875	(a)-(c)		
(a)コスト(円)	3,991,209,430	4,786,050,947	7,862,911,675	4,788,142,257	3,945,839,691	1,236,503,728	3,538,363,415	総務省よりによる出力値から回線工事費に係る原価を控除した値		
(b)(再掲) き線点遠隔収容装置から加入者交換機間のうち、遠隔収容装置設置局から加入者交換機設置局間と設置するもので、現に設置している遠隔収容装置設置局のものに係る費用(円)	621,085,009	1,017,025,997	669,897,754	237,660,396	2,120,500,235	584,406,339	1,612,081,925	総務省モデル(出力値)より		
(c)上記のうち接続料原価に加算しているもの(円)	496,868,007	813,620,798	535,918,203	190,128,317	1,696,400,188	487,525,071	1,289,665,540	(b)×4/5		
b. 回線数(回線)	1,738,046	1,544,788	4,209,805	2,337,843	709,375	277,819	701,335	V. 原価の額及び機能別車種の算定に使用した回線数より		
c. 1回線あたり原価(円/回線)	2,010,499,965.06	2,571,505,539.2	1,740,459,118.4	1,971,036,336.8	3,171,016,030.05	2,767,912,054.43	3,206,310,642.72	b ÷ b		

(3) 第一種公衆電話機能

A. 機能別原価の算定

	第一種公衆電話機端末	備考
①指定設備管理運営費(円)	4,041,964,587	(参考2) 設備区分別の費用明細表より
②他人資本費用(円)	29,552,764	⑩×他人資本比率×他人資本利率
③自己資本費用(円)	162,514,585	⑩×自己資本比率×自己資本利率
④利益対応税(円)	109,701,642	(③)+(⑩×有利子負債以外の負債の利子相当率)×利益対応税率
⑤合計(円)	4,343,733,578	①+②+③+④
⑥正味固定資産価額(円)	6,200,964,742	(参考3) 設備区分別固定資産明細表より
⑦投資等(円)	19,843,087	⑥×投資等比率
⑧貯蔵品(円)	58,909,165	⑥×貯蔵品比率
⑨運転資本(円)	374,063,037	(①-(⑦+⑧+⑨))×45.625日÷365日
⑩レートベース(円)	6,653,780,031	⑥+⑦+⑧+⑨
⑪有利子負債以外の負債の額(円)	341,498,606	⑩×他人資本比率×有利子負債以外の負債が負債の合計に占める割合
⑫減価償却費(円)	982,515,734	
⑬通信設備使用料(円)	0	(参考2) 設備区分別の費用明細表より
⑭固定資産税(円)	66,944,560	

B. 単価の算定

ア. 電話機等コスト

区分	原価等	備考
a. 原価(円)	4,343,733,578	Aの⑤
b. 通信時間(時間)	1,774,944	IV. 原価の額及び機能別単価の算定に使用したトラヒックより
c. 1秒あたりコスト(円/秒)	0.6797918326	a÷b÷3600(秒)

イ. 端末回線コスト

区分	原価等	備考
a. 1回線あたりコスト(円/回線)	14,153,322,48852	(1)のBのイの(ア)のc
b. 加算料	3,387,782,85599	(1)のBのアの⑦
c. 回線数(回線)	57,983	V. 原価の額及び機能別単価の算定に使用した回線数より(第一種公衆電話)
d. 通信時間(時間)	1,774,944	IV. 原価の額及び機能別単価の算定に使用したトラヒックより
e. 1回線あたり通信時間(秒)	110,201	d÷c×3600(秒)
f. 1秒あたりコスト(円/秒)	0.1591733662	(a+b)÷e

ウ. 回線数の増減に応じて当該設備に係る費用が増減するもののコスト

区分	原価等	備考
a. 1回線あたりコスト(円/回線)	4,521,892,44032	(2)のBのアのc+(2)のBのイのc
b. 回線数(回線)	57,983	V. 原価の額及び機能別単価の算定に使用した回線数より(第一種公衆電話)
c. 通信時間(時間)	1,774,944	IV. 原価の額及び機能別単価の算定に使用したトラヒックより
d. 1回線あたり通信時間(秒)	110,201	c÷b×3600(秒)
e. 1秒あたりコスト(円/秒)	0.0410330380	a÷d

エ. 合計

区分	原価等	備考
a. 電話機等コスト(円/秒)	0.6797918326	アのc
b. 端末回線コスト(円/秒)	0.1591733662	イのf
c. 回線数の増減に応じて当該設備に係る費用が増減するもののコスト(円/秒)	0.0410330380	ウのe
d. 単価(円/秒)	0.8799982367	a+b+c

2. 投資等比率及び貯蔵品比率の算定

(1) 投資等比率の算定

(単位:百万円)

区分	H21年度首末平均残高
指定設備管理部門の電気通信事業固定資産	2,392,291 (A)
指定設備管理部門における投資等(収益の見込まれないもの)(※)	7,618 (B)
投資等比率(B÷A)	0.0032 (C)

※ 投資等は、収益性が見込まれない出資金、保証金・負担金等である。

(2) 貯蔵品比率の算定

(単位:百万円)

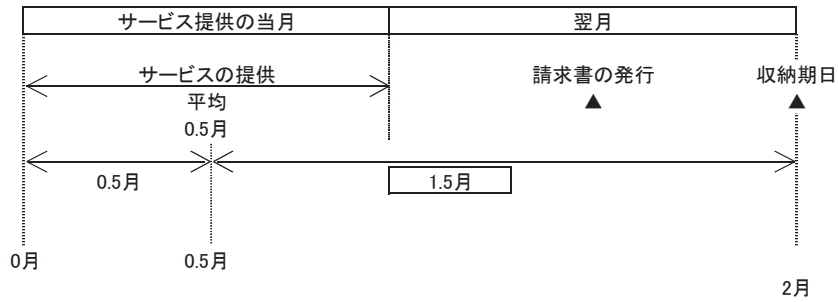
区分	H21年度首末平均残高
電気通信事業固定資産	2,952,584 (A)
貯蔵品(※)	28,173 (B)
貯蔵品比率(B÷A)	0.0095 (C)

※ 貯蔵品は、現用に供されるまでの間保管されている電気通信設備用品(新品)であり、金額は月末在庫額の年平均値である。

(注)なお繰延資産比率については、繰延資産が発生していないので無しとする。

3. 料金収納までの平均的な日数の算定

(1) サービスの提供と料金の収納までの日程



(2) サービスの提供から当該サービスに係る料金の収納までの平均的な日数の算定

サービスの提供から当該サービスに係る料金の収納までの平均的な日数

$$= \frac{1.5\text{ヵ月}}{12\text{ヵ月}} \times 365\text{日} = \boxed{45.625\text{日}}$$

(1)より

4.資本構成比率の算定

(1)資本の状況

(単位:百万円)

B/S(H21)稼働ベース		レートベース	(資本構成)	
電気通信事業 固定資産 2,952,584 流動資産等 782,770 計	有利子負債 871,190 (0.233) その他の負債 478,422 (0.128) 退職給付引当金 283,060 (0.076) 自己資本 2,102,681 (0.563) 計	H21稼働 電気通信事業固定資産 2,952,584 貯蔵品(月平均) 28,173 投資等 6,598 運転資本 147,058 計	有利子負債 871,190 (0.278) 退職給付引当金 160,541 (0.051) 自己資本 2,102,681 (0.671) 計	負債 資本
①流動資産の理論値と実績の差 181,829-782,770=▲600,940		②流動資産の圧縮 ▲600,940		
③圧縮後の資本構成比				

(2)他人資本比率

$$\text{他人資本比率} = \frac{\text{有利子負債} + \text{退職給付引当金}}{\text{負債資本合計}} = \frac{871,190 + 160,541}{3,134,413} = \boxed{0.329}$$

(3)有利子負債が負債の合計に占める比率

$$\text{有利子負債が負債の合計に占める比率} = \frac{\text{有利子負債}}{\text{負債の合計}} = \frac{871,190}{871,190 + 160,541} = \boxed{0.844}$$

(4)有利子負債以外の負債が負債の合計に占める割合

$$\text{有利子負債以外の負債が負債の合計に占める割合} = 1 - \text{有利子負債が負債の合計に占める比率} = 1 - 0.844 = \boxed{0.156}$$

(5)自己資本比率

$$\text{自己資本比率} = 1 - \text{他人資本比率} = 1 - 0.329 = \boxed{0.671}$$

5.他人資本利率の算定

(1)有利子負債に対する利率

有利子負債の額に対する他人資本費用の平成21年度実績とした。

有利子負債に対する利率 =

(単位:%)

区分 \ 年度	21
他人資本利率	1.32

(注)借入金の平均利率である。

(2)有利子負債以外の負債の利率相当率

国債利回りの過去5年平均とした。

有利子負債以外の負債の利率相当率 =

(単位:%)

区分 \ 年度	17	18	19	20	21	平均
他人資本利率	1.40	1.79	1.63	1.48	1.37	1.53

(注)国債(利付・10年物)の平均利回りである。

(3)他人資本利率

他人資本利率 = $1.32\% \times 0.844 + 1.53\% \times 0.156 =$

(有利子負債に対する利率 × 有利子負債比率 + 国債利回り × 有利子負債以外の負債の比率)

6.自己資本利益率の算定

1.CAPM的手法による自己資本利益率

年度 区分		年度			(単位:%)
		19	20	21	平均(注4) 2年平均
①主要企業の自己資本利益率(注1)		7.21	1.21	2.90	—
β値の適用		○	×	○	—
②リスクフリーレート(注2)		1.63	1.48	1.37	—
①-②		5.58	-	1.53	—
選択される自 己資本利益率	β=0.6 (注3)	4.98	-	2.29	3.64

(注1)主要企業の自己資本利益率は「日経経営指標」より、但し、平成21年度は速報値である。

(注2)リスクフリーレートについては、指定設備全体の平均的な耐用年数に着目し、耐用年数が10年超であることから
国債(利付・10年物)の利回りを使用した。

(注3)β値については昨年度と同とした。

(注4)算定期間については、3年間とした。ただし、平成20年度については主要企業の自己資本利益率がリスクフリーレートを下回っているため除外している。

2. 主要企業の過去5年間の自己資本利益率

年度 区分		年度					(単位:%)
		17	18	19	20	21	平均
主要企業の自己資本利益率		7.08	6.10	7.21	1.21	2.90	4.90

(注)「日経経営指標」より。ただし平成21年度は速報値である。

3. 料金算定に採用した自己資本利益率

上記1、2を勘案し、低い方の1のCAPM的手法による自己資本利益率を採用する。

自己資本利益率 = 3.64%

7. 利益対応率の算定

利益対応率としては、事業税、地方法人特別税、法人税、道府県民税、市町村民税を要込んだ。

利益対応率 = 65.40%

(算定方法)

1. 税引前利益に対する率の算定

① 税引前利益を y 、税額を x とする。

② 事業税効果税率

事業税額を x_1 、地方特別法人税を $x_2 (= x_1 \times 1.48)$ とする。
 $x_1 = (y - (x_1 + x_2)) \times 0.029$
 $= (y - (x_1 + x_1 \times 1.48)) \times 0.029 \quad \rightarrow \quad x_1 = \frac{0.029}{1+0.072} \times y = 0.0271y$

③ 地方法人特別税効果税率

地方特別法人税を x_2 とする。
 $x_2 = x_1 \times 1.48$
 $= 1.48 \times 0.0271y$
 $= 0.0401y$

④ 法人税効果税率

法人税額を x_3 とする。
 $x_3 = \text{事業税及び地方法人特別税引換利益} \times 0.3$
 $= (y - (0.0271y + 0.0401y)) \times 0.3$
 $= 0.2786y$

⑤ 道府県民税効果税率

道府県民税額を x_4 とする。
 $x_4 = \text{法人税額} \times 0.05$
 $= 0.2786y \times 0.05 = 0.0140y$

⑥ 市町村民税効果税率

市町村民税額を x_5 とする。
 $x_5 = \text{法人税額} \times 0.123$
 $= 0.2786y \times 0.123 = 0.0344y$

⑦ 税引前利益に対する利益対応率

利益対応税額を x とする。
 $x = x_1 + x_2 + x_3 + x_4 + x_5$
 $= 0.3954y$

2. 税引後利益に対する率の算定

税引後利益を z 、税引前利益を y 、税額を x とする。

利益対応率 = $\frac{x}{z} = \frac{0.3954y}{(1-0.3954)y} = \frac{0.3954y}{0.6046y} = 0.6540$

税引前利益 y
利益対応税 $x = 0.3954y$
税引後利益 $z = (1-0.3954)y$

Ⅲ. 東西合算の設備管理部門原価に基づく機能別単価の算定

1. 機能別単価の算定

(1) 端末系交換機能

A. 原価の算定

ア. 機能別原価の算定

	端末系交換設備							
	GC	右記以外のGC					緊急通報	
		右記以外	回線数の増減に応じて当該設備に係る費用が増減するもの	加入者交換回線収容専用部	加入者交換回線収容共用部			
① 指定設備管理運営費(円)	343,851,965,778	176,296,795,066	175,263,510,920	108,088,437,554	53,556,661,987	3,865,317,318	9,753,094,061	1,033,284,145
② 他人資本費用(円)	7,358,711,880	2,198,356,783	2,178,810,351	1,297,508,717	717,904,529	46,343,378	117,053,727	19,546,432
③ 自己資本費用(円)	27,564,214,045	8,234,590,223	8,161,373,329	4,860,199,527	2,689,122,011	173,592,718	438,459,073	73,216,894
④ 利益対応税(円)	18,872,989,201	5,638,155,766	5,588,024,765	3,327,738,387	1,841,219,583	118,857,497	300,209,298	50,131,002
⑤ 合計(円)	397,647,880,904	192,367,897,838	191,191,719,365	117,573,884,185	58,804,908,110	4,204,110,910	10,608,816,160	1,176,178,473

⑥ 正味固定資産価額(円)	1,245,105,649,074	365,440,676,919	362,127,056,745	215,285,017,646	119,731,423,242	7,689,011,119	19,421,604,738	3,313,620,174
⑦ 投資等(円)	3,735,316,947	1,096,322,031	1,086,381,170	645,855,053	359,194,270	23,067,033	58,264,814	9,940,861
⑧ 貯蔵品(円)	10,458,887,452	3,069,701,686	3,041,867,277	1,808,394,148	1,005,743,955	64,587,693	163,141,480	27,834,409
⑨ 運転資本(円)	19,853,233,711	12,530,134,060	12,483,804,597	7,804,592,994	3,695,831,657	279,129,260	704,250,686	46,329,463
⑩ レートベース(円)	1,279,153,087,184	382,136,834,695	378,739,109,788	225,543,859,841	124,792,193,124	8,055,795,105	20,347,261,718	3,397,724,907
⑪ 有利子負債以外の負債の額(円)	84,546,902,451	25,257,716,226	25,033,140,201	14,907,546,960	8,248,264,797	532,455,833	1,344,872,611	224,576,025
⑫ 減価償却費(円)	169,782,797,316	72,476,433,095	71,847,411,290	43,565,064,645	22,793,701,176	1,567,786,720	3,930,858,749	629,021,805
⑬ 通信設備使用料(円)	2,403,002,576	0	0	0	0	0	0	0
⑭ 固定資産税(円)	12,840,296,197	3,579,289,494	3,545,662,858	2,086,628,954	1,196,307,557	74,496,520	188,229,827	33,626,636

	GC以下の伝送路			備考
	右記以外	回線数の増減に応じて当該設備に係る費用が増減するもの		
① 指定設備管理運営費(円)	167,555,170,712	55,050,955,151	112,504,215,561	(参考5) 設備区分別の費用明細表より
② 他人資本費用(円)	5,160,355,097	1,726,924,777	3,433,430,320	⑩ × 他人資本比率 × 他人資本利率
③ 自己資本費用(円)	19,329,623,822	6,468,703,351	12,860,920,471	⑩ × 自己資本比率 × 自己資本利率
④ 利益対応税(円)	13,234,833,435	4,429,067,641	8,805,765,793	(③ + ①) × 有利子負債以外の負債の利子相当率) × 利益対応税率
⑤ 合計(円)	205,279,983,066	67,675,650,920	137,604,332,145	① + ② + ③ + ④

⑥ 正味固定資産価額(円)	879,664,972,155	294,555,764,681	585,109,207,474	(参考6) 設備区分別固定資産明細表より
⑦ 投資等(円)	2,638,994,916	883,667,294	1,755,327,622	⑥ × 投資等比率
⑧ 貯蔵品(円)	7,389,185,766	2,474,268,423	4,914,917,343	⑥ × 貯蔵品比率
⑨ 運転資本(円)	7,323,099,651	2,274,864,671	5,048,234,981	(① - (⑩ + ⑬ + ⑭)) × 45.625日 ÷ 365日
⑩ レートベース(円)	897,016,252,489	300,188,565,070	596,827,687,420	⑥ + ⑦ + ⑧ + ⑨
⑪ 有利子負債以外の負債の額(円)	59,289,186,225	19,841,263,397	39,447,922,828	⑩ × 他人資本比率 × 有利子負債以外の負債が負債の合計に占める割合
⑫ 減価償却費(円)	97,306,364,221	31,776,427,161	65,529,937,060	(参考5) 設備区分別の費用明細表より
⑬ 通信設備使用料(円)	2,403,002,576	1,991,075,000	411,927,576	
⑭ 固定資産税(円)	9,261,006,704	3,084,535,624	6,176,471,080	

イ. 信号網コストの算定

(ア) 信号網単位コスト

区分	コスト	備考
信号網単位コスト(円/信号)	0.0188540858	(4) のBのc

(イ) 1呼あたり信号数

区分	信号数	備考
1呼あたり信号数(信号)	5.47	総務省モデル(入力値)より

(ウ) 通信回数

区分	通信回数(回)	備考
a. 端末系交換機能	63,790,924,147	IV. 原価の額及び機能別単価の算定に使用したトラヒックより
b. 中継系交換機能	27,944,968,919	IV. 原価の額及び機能別単価の算定に使用したトラヒックより
c. 計	91,735,893,067	a + b

(エ) 機能毎の信号網コスト

区分	コスト	備考
a. 端末系交換機能	3,289,437,989	(ア) × (イ) × (ウ) のa ÷ 2
b. 中継系交換機能	1,441,008,162	(ア) × (イ) × (ウ) のb ÷ 2
c. 計	4,730,446,151	a + b

ウ. 右記以外のGCコストの算定

区分	右記以外のGC					備考
	右記以外	回線数の増減に応じて当該設備に係る費用が増減するもの	加入者交換回線収容専用部	加入者交換回線収容共用部		
a. 原価(円)	189,899,496,701	116,779,228,233	58,407,458,705	4,175,686,252	10,537,113,511	(a) - (b) - (c)
(a) コスト	191,191,719,365	117,573,884,185	58,804,908,110	4,204,110,910	10,608,816,160	Aのアの⑤の右記以外のGC
(b) 付加機能控除額	955,958,597	587,869,421	294,024,541	21,020,555	53,044,081	(a) × 付加機能控除率(0.005) (総務省モデル(入力値)より)
(c) 回線工事費補正額	336,264,067	206,786,531	103,424,864	7,394,104	18,658,568	総務省モデル(出力値)より

エ. 回数比例コスト・時間比例コストの算定

区分	端末系交換設備							
	GC					緊急通報		
	右記以外のGC		右記以外	回線数の増減に応じて当該設備に係る費用が増減するもの	加入者交換回線収容専用部	加入者交換回線収容共用部	緊急通報	
a. 回数比例コスト	42,062,738,519	42,062,738,519						42,062,738,519
b. 時間比例コスト	354,292,919,720	149,012,936,655	147,836,758,182	74,716,489,714	58,407,458,705	4,175,696,252	10,537,113,511	
c. 合計	396,355,658,240	191,075,675,174	189,899,496,701	116,779,228,233	58,407,458,705	4,175,696,252	1,176,178,473	

区分	GC以下の伝送路			信号網	合計	備考
	右記以外		回線数の増減に応じて当該設備に係る費用が増減するもの			
	右記以外	回線数の増減に応じて当該設備に係る費用が増減するもの				
a. 回数比例コスト	0	0	0	3,289,437,989	45,352,176,508	c×別表のa
b. 時間比例コスト	205,279,983,066	67,675,650,920	137,604,332,145	0	354,292,919,720	c×別表のb
c. 合計	205,279,983,066	67,675,650,920	137,604,332,145	3,289,437,989	399,645,096,229	アの⑤GC以下の伝送路、イの(エ)のa及びウのa

別表

区分	回数比例コスト・時間比例コストの比率							
	右記以外のGC				緊急通報	GC以下の伝送路		信号網
	右記以外	回線数の増減に応じて当該設備に係る費用が増減するもの	加入者交換回線収容専用部	加入者交換回線収容共用部		右記以外	回線数の増減に応じて当該設備に係る費用が増減するもの	
a. 回数比例比率	0.2215	0.0000	0.0000	0.0000	0.0000	0.0000	0.0000	1.0000
b. 時間比例比率	0.7785	1.0000	1.0000	1.0000	1.0000	1.0000	1.0000	0.0000
c. 合計	1.0000	1.0000	1.0000	1.0000	1.0000	1.0000	1.0000	1.0000

B. 単価の算定

ア. 加入者交換機能

(ア) 回数比例分

区分	原価等	備考
a. 原価(円)	45,352,176,508	Aのエのa右記以外のGC+信号網
b. 通信回数(回)	63,790,924,147	IV. 原価の額及び機能別単価の算定に使用したトラヒックより
c. 単価(円/回)	0.7109502976	a÷b

(イ) 時間比例分

区分	GC				
	右記以外のGC		右記以外	回線数の増減に応じて当該設備に係る費用が増減するもの	緊急通報
	右記以外	回線数の増減に応じて当該設備に係る費用が増減するもの			
a. 原価(円)	75,892,668,187	74,716,489,714	74,716,489,714	0	1,176,178,473
(a) コスト	134,300,126,892	133,123,948,419	74,716,489,714	58,407,458,705	1,176,178,473
(b) 回線数の増減に応じて当該設備に係る費用が増減するものの原価控除額	58,407,458,705	58,407,458,705	0	58,407,458,705	0
(c) 回線数の増減に応じて当該設備に係る費用が増減するものの原価加算額	0	0	0	0	0
b. 通信時間(時間)	-	2,037,474,637	2,037,474,637	2,037,474,637	2,037,474,637
c. 単価(円/秒)	0.0103467775	0.0101864240	0.0101864240	0.0000000000	0.0001603535

区分	GC以下の伝送路				合計	備考
	右記以外		回線数の増減に応じて当該設備に係る費用が増減するもの	右記以外		
	右記以外	回線数の増減に応じて当該設備に係る費用が増減するもの				
a. 原価(円)	107,438,988,272	67,675,650,920	39,763,337,352	0	39,763,337,352	183,331,656,458 (a)-(b)+(c)
(a) コスト	205,279,983,066	67,675,650,920	137,604,332,145	87,900,160,456	49,704,171,689	339,580,109,958 Aのエのbより
(b) 回線数の増減に応じて当該設備に係る費用が増減するものの原価控除額	137,604,332,145	0	137,604,332,145	87,900,160,456	49,704,171,689	196,011,790,851
(c) 回線数の増減に応じて当該設備に係る費用が増減するものの原価加算額	39,763,337,352	0	39,763,337,352	0	39,763,337,352	39,763,337,352
b. 通信時間(時間)	2,168,728,046	2,168,728,046	2,168,728,046	2,168,728,046	2,168,728,046	-
c. 単価(円/秒)	0.0137611368	0.0086681186	0.0050930182	0.0000000000	0.0050930182	0.0241079143 a÷b÷3600(秒)

イ. 加入者交換機回線対応部共用機能

区分	原価等	備考
a. 原価(円)	10,537,113,511	Aのエのcの加入者交換回線収容共用部より
b. 通信時間(時間)	1,015,762,556	IV. 原価の額及び機能別単価の算定に使用したトラヒックより
c. 単価(円/秒)	0.0028815553	a÷b÷3600秒

(2) 中継系交換機能

A. 原価の算定

ア. 機能別原価の算定

	中継系交換設備				備考
		IC	中継交換回線 収容専用部	中継交換回線 収容共用部	
①指定設備管理運営費(円)	9,140,265,759	7,633,025,585	682,130,066	825,110,108	(参考5)設備区分別の費用明細表より
②他人資本費用(円)	123,175,057	102,795,630	9,186,192	11,193,235	⑩×他人資本比率×他人資本利率
③自己資本費用(円)	461,388,309	385,051,186	34,409,578	41,927,545	⑩×自己資本比率×自己資本利率
④利益対応税(円)	315,908,756	263,641,360	23,559,953	28,707,443	(③)+(①)×有利子負債以外の負債の利子相当率)×利益対応税率
⑤合計(円)	10,040,737,882	8,384,513,761	749,285,790	906,938,330	①+②+③+④
⑥正味固定資産価額(円)	20,671,193,482	17,250,848,330	1,541,597,557	1,878,747,595	(参考6)設備区分別固定資産明細表より
⑦投資等(円)	62,013,580	51,752,545	4,624,793	5,636,243	⑥×投資等比率
⑧貯蔵品(円)	173,638,025	144,907,126	12,949,419	15,781,480	⑥×貯蔵品比率
⑨運転資本(円)	504,477,555	421,291,487	37,649,324	45,536,745	(①)-(⑦+⑧+⑨)×45.625日÷365日
⑩レートのベース(円)	21,411,322,643	17,868,799,488	1,596,821,093	1,945,702,062	⑥+⑦+⑧+⑨
⑪有利子負債以外の負債の額(円)	1,415,202,781	1,181,056,171	105,543,487	128,603,123	⑩×他人資本比率×有利子負債以外の負債が負債の合計に占める割合
⑫減価償却費(円)	4,919,566,867	4,108,456,118	367,152,464	443,958,285	
⑬通信設備使用料(円)	0	0	0	0	(参考5)設備区分別の費用明細表より
⑭固定資産税(円)	184,878,453	154,237,573	13,783,013	16,857,866	

イ. 回数比例コスト・時間比例コストの算定

区分	中継系交換設備				信号網	合計	備考
		IC	中継交換回線 収容専用部	中継交換回線 収容共用部			
a. 回数比例コスト	4,248,236,198	4,248,236,198	0	0	1,441,008,162	5,689,244,360	c×別表のa
b. 時間比例コスト	5,792,501,684	4,136,277,564	749,285,790	906,938,330	0	5,792,501,684	c×別表のb
c. 合計	10,040,737,882	8,384,513,761	749,285,790	906,938,330	1,441,008,162	11,481,746,044	アの⑤及び(1)のAのイの(エ)のb

別表

区分	回数比例コスト・時間比例コストの比率			
	中継系交換設備	中継系交換設備		信号網
		中継交換回線 収容専用部	中継交換回線 収容共用部	
a. 回数比例比率	0.4231	0.0000	0.0000	1.0000
b. 時間比例比率	0.5769	1.0000	1.0000	0.0000
c. 合計	1.0000	1.0000	1.0000	1.0000

B. 単価の算定

ア. 中継交換機能

(ア) 回数比例分

区分	原価等	備考
a. 原価(円)	5,689,244,360	Aのイのa合計より
b. 通信回数(回)	27,944,968,919	IV. 原価の額及び機能別単価の算定に使用したトラヒックより
c. 単価(円/回)	0.2035874284	a÷b

(イ) 時間比例分

区分	原価等	備考
a. 原価(円)	4,136,277,564	AのイのbICより
b. 通信時間(時間)	927,640,804	IV. 原価の額及び機能別単価の算定に使用したトラヒックより
c. 単価(円/秒)	0.0012385893	a÷b÷3600(秒)

イ. 中継交換回線対応部共用機能

区分	原価等	備考
a. 原価(円)	906,938,330	Aのイのc中継交換回線収容共用部より
b. 通信時間(時間)	1,015,762,556	IV. 原価の額及び機能別単価の算定に使用したトラヒックより
c. 単価(円/秒)	0.0002480179	a÷b÷3600秒

(3) 中継伝送共用機能

A. 機能別原価の算定

	端末系交換設備～ 中継系交換設備伝送路 (共用型)	備考
①指定設備管理運営費(円)	12,677,367,554	(参考5)設備区分別の費用明細表より
②他人資本費用(円)	299,532,782	⑩×他人資本比率×他人資本利子率
③自己資本費用(円)	1,121,987,902	⑩×自己資本比率×自己資本利益率
④利益対応税(円)	768,215,830	(③)+(①)×有利子負債以外の負債の利子相当率)×利益対応税率
⑤合計(円)	14,867,104,068	①+②+③+④
⑥正味固定資産価額(円)	50,945,637,018	(参考6)設備区分別固定資産明細表より
⑦投資等(円)	152,836,911	⑥×投資等比率
⑧貯蔵品(円)	427,943,351	⑥×貯蔵品比率
⑨運転資本(円)	540,885,886	(①-(⑦+⑧+⑩))×45.625日÷365日
⑩レートベース(円)	52,067,303,166	⑥+⑦+⑧+⑨
⑪有利子負債以外の負債の額(円)	3,441,440,470	⑩×他人資本比率×有利子負債以外の負債が負債の合計に占める割合
⑫減価償却費(円)	7,818,017,597	
⑬通信設備使用料(円)	0	(参考5)設備区分別の費用明細表より
⑭固定資産税(円)	532,262,868	

B. 単価の算定

区分	原価等	備考
a. 原価(円)	15,203,368,135	(a)+(b)
(a)コスト	14,867,104,068	Aの⑤より
(b)回線工事費補正額	336,264,067	総務省モデル(出力値)より
b. 通信時間(時間)	1,015,762,556	IV. 原価の額及び機能別単価の算定に使用したトラヒックより
c. 単価(円/秒)	0.0041576231	a÷b÷3600(秒)

(4) 信号伝送機能

A. 機能別原価の算定

	信号網設備	備考
①指定設備管理運営費(円)	4,575,547,776	(参考5)設備区分別の費用明細表より
②他人資本費用(円)	21,968,186	⑩×他人資本比率×他人資本利率
③自己資本費用(円)	82,288,284	⑩×自己資本比率×自己資本利益率
④利益対応税(円)	56,342,107	(③)+(①×有利子負債以外の負債の利子相当率)×利益対応税率
⑤合計(円)	4,736,146,353	①+②+③+④

⑥正味固定資産価額(円)	3,682,162,659	(参考6)設備区分別固定資産明細表より
⑦投資等(円)	11,046,488	⑥×投資等比率
⑧貯蔵品(円)	30,930,166	⑥×貯蔵品比率
⑨運転資本(円)	94,555,202	(①-(⑦+⑧+④))×45.625日÷365日
⑩レートベース(円)	3,818,694,515	⑥+⑦+⑧+⑨
⑪有利子負債以外の負債の額(円)	252,400,433	⑩×他人資本比率×有利子負債以外の負債が負債の合計に占める割合
⑫減価償却費(円)	887,303,774	
⑬通信設備使用料(円)	2,897,305,515	(参考5)設備区分別の費用明細表より
⑭固定資産税(円)	34,496,873	

B. 単価の算定

区分	原価等	備考
a. 原価(円)	4,736,146,353	Aの⑤より
b. 総信号数(億信号/年)	2,512	IV. 原価の額及び機能別単価の算定に使用したトラフィックより
c. 単価(円/信号)	0.0188540858	a÷b÷1億(信号)

2. 投資等比率及び貯蔵品比率の算定

(1) 投資等比率の算定

(単位:百万円)

区分	H21年度首末平均残高
指定設備管理部門の電気通信事業固定資産	4,740,074 (A)
指定設備管理部門における投資等(収益の見込まれないもの)(※)	14,038 (B)
投資等比率(B÷A)	0.0030 (C)

※ 投資等は、収益性が見込まれない出資金、保証金・負担金等である。

(2) 貯蔵品比率の算定

(単位:百万円)

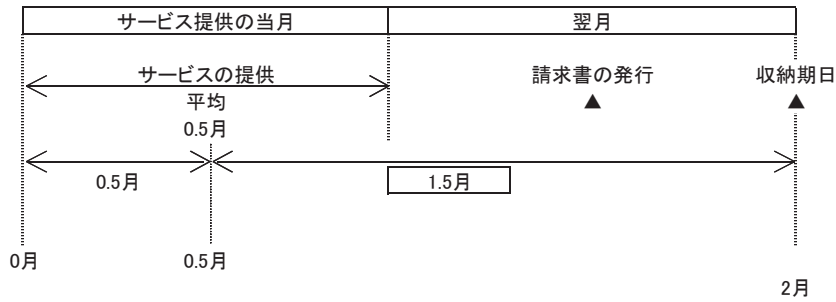
区分	H21年度首末平均残高
電気通信事業固定資産	5,744,236 (A)
貯蔵品(※)	48,233 (B)
貯蔵品比率(B÷A)	0.0084 (C)

※ 貯蔵品は、現用に供されるまでの間保管されている電気通信設備用品(新品)であり、金額は月末在庫額の年平均値である。

(注)なお繰延資産比率については、繰延資産が発生していないので無しとする。

3. 料金収納までの平均的な日数の算定

(1) サービスの提供と料金の収納までの日程



(2) サービスの提供から当該サービスに係る料金の収納までの平均的な日数の算定

サービスの提供から当該サービスに係る料金の収納までの平均的な日数

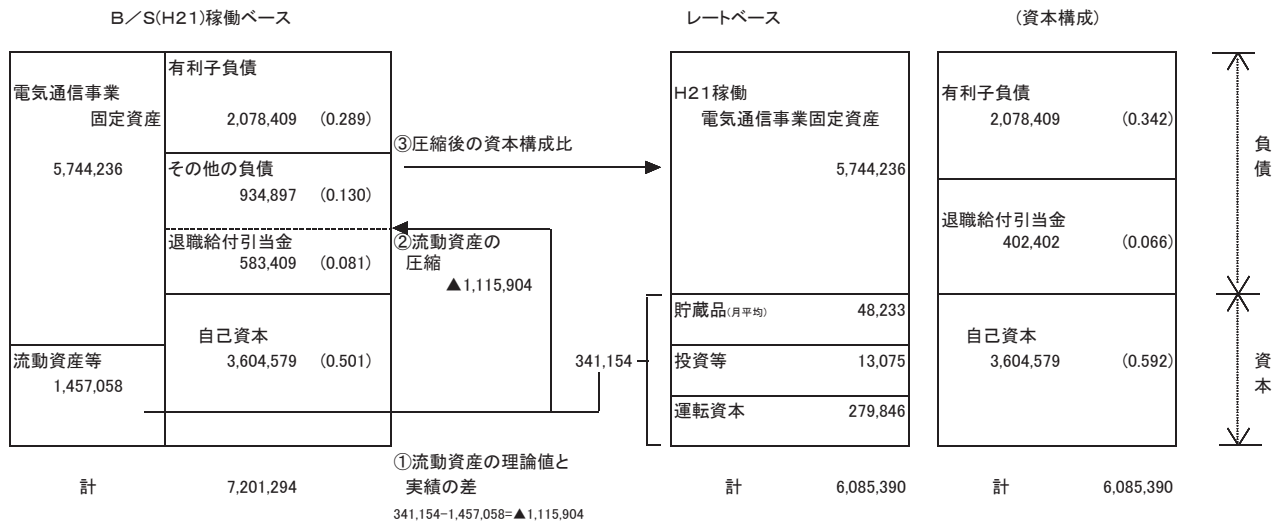
$$= \frac{1.5\text{ヵ月}}{12\text{ヵ月}} \times 365\text{日} = \boxed{45.625\text{日}}$$

(1)より

4.資本構成比率の算定

(1)資本の状況

(単位:百万円)



(2)他人資本比率

$$\text{他人資本比率} = \frac{(2,078,409 + 402,402)}{\text{負債}} \div \frac{6,085,390}{\text{負債資本合計}} = \boxed{0.408}$$

(3)有利子負債が負債の合計に占める比率

$$\text{有利子負債が負債の合計に占める比率} = \frac{2,078,409}{\text{有利子負債}} \div \frac{(2,078,409 + 402,402)}{\text{負債の合計}} = \boxed{0.838}$$

(4)有利子負債以外の負債が負債の合計に占める割合

$$\text{有利子負債以外の負債が負債の合計に占める割合} = 1 - 0.838 = \boxed{0.162}$$

有利子負債が負債の合計に占める比率

(5)自己資本比率

$$\text{自己資本比率} = 1 - 0.408 = \boxed{0.592}$$

他人資本比率

5.他人資本利率の算定

(1)有利子負債に対する利率

有利子負債の額に対する他人資本費用の平成21年度実績とした。

$$\text{有利子負債に対する利率} = \boxed{1.39\%}$$

(単位:%)

年度	21
区分	
他人資本利率	1.39

(注)借入金の平均利率である。

(2)有利子負債以外の負債の利率相当率

国債利回りの過去5年平均とした。

$$\text{有利子負債以外の負債の利率相当率} = \boxed{1.53\%}$$

(単位:%)

年度	17	18	19	20	21	平均
区分						
他人資本利率	1.40	1.79	1.63	1.48	1.37	1.53

(注)国債(利付・10年物)の平均利回りである。

(3)他人資本利率

$$\text{他人資本利率} = 1.39\% \times 0.838 + 1.53\% \times 0.162 = \boxed{1.41\%}$$

(有利子負債に対する利率×有利子負債比率+国債利回り×有利子負債以外の負債の比率)

6.自己資本利益率の算定

1.CAPM的手法による自己資本利益率

(単位:%)

区分	年度			平均(注4)		
	19	20	21	2年平均		
①主要企業の自己資本利益率(注1)	7.21	1.21	2.90	—		
β値の適用	○	×	○	—		
②リスクフリーレート(注2)	1.63	1.48	1.37	—		
①-②	5.58	—	1.53	—		
選択される自己資本利益率	β=0.6 (注3)		4.98	—	2.29	3.64

- (注1)主要企業の自己資本利益率は「日経経営指標」より。但し、平成21年度は速報値である。
 (注2)リスクフリーレートについては、指定設備全体の平均的な耐用年数に着目し、耐用年数が10年超であることから国債(利付・10年物)の利回りを使用した。
 (注3)β値については、昨年度と同とした。
 (注4)算定期間については、3年間とした。ただし、平成20年度については主要企業の自己資本利益率がリスクフリーレートを下回っているため除外している。

2. 主要企業の過去5年間の自己資本利益率

(単位:%)

区分	年度					平均
	17	18	19	20	21	
主要企業の自己資本利益率	7.08	6.10	7.21	1.21	2.90	4.90

(注)「日経経営指標」より。ただし平成21年度は速報値である。

3. 料金算定に採用した自己資本利益率

上記1, 2を勘案し、低い方の1のCAPM的手法による自己資本利益率を採用する。

自己資本利益率 = 3.64%

7.利益対応税率の算定

利益対応税としては、事業税、法人税、道府県民税、市町村民税を見込んだ。

$$\text{利益対応税率} = \boxed{65.40\%}$$

(算定方法)

1.税引前利益に対する率の算定

①税引前利益を y 、税額を x_i とする。

②事業税実効税率

事業税額を x_1 、地方特別法人税を $x_2(=x_1 \times 1.48)$ とする。

$$x_1 = (y - (x_1 + x_2)) \times 0.029$$

$$= (y - (x_1 + x_1 \times 1.48)) \times 0.029$$

→

$$x_1 = \frac{0.029}{1+0.072} \times y = \underline{0.0271y}$$

③地方法人特別税実効税率

地方特別法人税を x_2 とする。

$$x_2 = x_1 \times 1.48$$

$$= 1.48 \times 0.0271y$$

$$= \underline{0.0401y}$$

④法人税実効税率

法人税額を x_3 とする。

$$x_3 = \text{事業税及び地方法人特別税引後利益} \times 0.3$$

$$= (y - (0.0271y + 0.0401y)) \times 0.3$$

$$= \underline{0.2798y}$$

⑤道府県民税実効税率

道府県民税額を x_4 とする。

$$x_4 = \text{法人税額} \times 0.05$$

$$= 0.2798y \times 0.05 =$$

$$\underline{0.0140y}$$

⑥市町村民税実効税率

市町村民税額を x_5 とする。

$$x_5 = \text{法人税額} \times 0.123$$

$$= 0.2798y \times 0.123 =$$

$$\underline{0.0344y}$$

⑦税引前利益に対する利益対応税率

利益対応税額を x とする。

$$x = x_1 + x_2 + x_3 + x_4 + x_5$$

$$= \underline{0.3954y}$$

2.税引後利益に対する率の算定

税引後利益を z 、税引前利益を y 、税額を x とする。

$$\text{利益対応税率} = \frac{x}{z} = \frac{0.3954y}{(1-0.3954)y} = \frac{0.3954y}{0.6046y} = 0.6540$$

税引前利益 y

利益対応税

$$x = 0.3954y$$

税引後利益

$$z = (1-0.3954)y$$

IV. 原価の額及び機能別単価の算定に使用したトラヒック

トラヒックは、A.平成22年度の実績トラヒックにB.機能毎の経由回数を乗じて算定した。

1. 第一種公衆電話機に係る市内通信トラヒック(東日本)

機能別トラヒック

区分	通信回数 (回)	通信時間 (時間)
端末系交換機能(GC)	45,049,457	1,096,618
端末系交換機能(GC以下の伝送路)	—	1,593,627
端末系交換機能(加入者交換回線収容共用部)	—	505,689
中継系交換機能(IC)	9,871,567	286,004
中継系交換機能(中継交換回線収容共用部)	—	505,689
中継伝送機能	—	505,689
公衆電話発信機能	—	869,654

A. 平成22年度の実績トラヒック

区分		通信回数 (回)	通信時間 (時間)	
当社が利用者料金を設定しているもの	自ユニット内	24,238,139	478,194	
	自ビル内自ユニット外	210,979	4,386	
	MA内自ビル外	8,673,073	207,540	
接続電気通信事業者等が利用者料金を設定しているもの	発信側GC接続	754,921	83,016	
	発信側ZC接続	801,968	65,404	
	着信側GC接続	56,274	1,824	
	着信側ZC接続	33,499	915	
	リルーティング	自ユニット内	658,174	18,815
		自ビル内自ユニット外	6,162	154
		MA内自ビル外	363,027	12,145

B. 機能毎の経由回数

区分		端末系交換機能 (GC)	端末系交換機能 (GC以下の伝送路)	端末系交換機能 (加入者交換回線収容共用部)	中継系交換機能 (IC)	中継系交換機能 (中継交換回線収容共用部)	中継伝送機能	公衆電話発信機能	
当社が利用者料金を設定しているもの	自ユニット内	1	2					1	
	自ビル内自ユニット外	2	2					1	
	MA内自ビル外	2	2	2	1	2	2	1	
接続電気通信事業者等(適格電気通信事業者であるものを除く)が利用者料金を設定しているもの	発信側GC接続	1	1					1	
	発信側ZC接続	1	1	1	1	1	1	1	
	着信側GC接続	1	1						
	着信側ZC接続	1	1	1	1	1	1	1	
	リルーティング	自ユニット内	1	2					1
		自ビル内自ユニット外	2	2					1
		MA内自ビル外	2	2	2	1	2	2	1

2. 第一種公衆電話機に係る離島特別通信トラヒック(東日本)

機能別トラヒック

区分	通信回数 (回)	通信時間 (時間)
端末系交換機能(GC)	34,587	1,605
端末系交換機能(GC以下の伝送路)	—	2,505
端末系交換機能(加入者交換回線収容共用部)	—	653
中継系交換機能(IC)	10,006	351
中継系交換機能(中継交換回線収容共用部)	—	653
中継伝送機能	—	653
公衆電話発信機能	—	1,275

A. 平成22年度の実績トラヒック

区分	通信回数 (回)	通信時間 (時間)	
当社が利用者料金を設定しているもの	同一GC	877	
	異GC	297	
接続電気通信事業者等が利用者料金を設定しているもの	発信側GC接続	35	
	発信側ZC接続	38	
	着信側GC接続	17	
	着信側ZC接続	12	
	リルーティング	同一GC	24
		異GC	4

B. 機能毎の経由回数

区分	端末系交換機能 (GC)	端末系交換機能 (GC以下の伝送路)	端末系交換機能 (加入者交換回線収容共用部)	中継系交換機能 (IC)	中継系交換機能 (中継交換回線収容共用部)	中継伝送機能	公衆電話発信機能	
当社が利用者料金を設定しているもの	同一GC	2					1	
	異GC	2	2	2	1	2	2	
接続電気通信事業者等(適格電気通信事業者であるものを除く)が利用者料金を設定しているもの	発信側GC接続	1	1				1	
	発信側ZC接続	1	1	1	1	1	1	
	着信側GC接続	1	1					
	着信側ZC接続	1	1	1	1	1	1	
	リルーティング	同一GC	1	2				1
		異GC	2	2	2	1	2	2

3. 第一種公衆電話機に係る総通信トラヒック(東日本)

機能別トラヒック

区分	通信時間 (時間)
公衆電話発信機能	1,774,944

A. 平成22年度の実績トラヒック

区分	通信時間 (時間)
第一種公衆電話機発信	1,774,944

B. 機能毎の経由回数

区分	公衆電話発信機能
第一種公衆電話機発信	1

4. 機能別トラヒック(東西合算)

機能別トラヒック

区分	通信回数 (回)	通信時間 (時間)
①端末系交換機能(GC)	63,790,924,147	2,037,474,637
②端末系交換機能(GC以下の伝送路)	-	2,168,728,046
③端末系交換機能(加入者交換回線収容共用部)	-	1,015,762,556
④中継系交換機能(IC)	27,944,968,919	927,640,804
⑤中継系交換機能(中継交換回線収容共用部)	-	1,015,762,556
⑥中継伝送機能	-	1,015,762,556

区分	総信号数 (億信号)	備考
⑦信号伝送機能	2,512	平成22年度実績

A. 平成21年度の実績トラヒック

区分	通信回数 (回)	通信時間 (時間)
自ユニット内	3,979,922,584	131,253,409
自ビル内自ユニット外	56,415,113	1,862,611
MA内自ビル外	1,490,681,540	46,504,904
MA間ZA内	2,682,564,176	83,233,695
GC接続	28,921,238,790	886,733,452
ZC接続	25,113,005,291	839,519,053

B. 機能毎の経由回数

区分	端末系交換機能 (GC)	端末系交換機能 (GC以下の伝送路)	端末系交換機能 (加入者交換回線収容共用部)	中継系交換機能 (IC)	中継系交換機能 (中継交換回線収容共用部)	中継伝送機能
自ユニット内	1	2				
自ビル内自ユニット外	2	2				
MA内自ビル外	2	2	2	1	2	2
MA間ZA内	1	1	1	0.5	1	1
GC接続	1	1				
ZC接続	1	1	1	1	1	1

V. 原価の額及び機能別単価の算定に使用した回線数

1. 端末回線数等(東日本)

(1) 原価の算定に使用した回線数

区分	回線数 (回線)	備考
加入電話	15,661,130	総務省モデル(出力値)より
第一種公衆電話	57,983	総務省モデル(出力値)より
(再)第一種公衆電話(離島特例通信に係る単位料金区域に設置されるもの)	11,737	H22稼働実績

(2) 加入者回線の単価の算定に使用した回線数(ドライカッパ回線を用いて提供される固定電話の回線数を含む回線数)

区分	回線数 (回線)	備考
a. 加入電話回線数	17,674,022	総務省モデル(出力値)より
b. ISDN64回線数	2,621,093	総務省モデル(出力値)より
c. アナログ公衆電話回線数	105,493	総務省モデル(出力値)より
d. デジタル公衆電話回線数	24,486	総務省モデル(出力値)より
e. 単価の算定に使用した回線数	20,425,094	a+b+c+d

(3) OCUの単価の算定に使用した回線数

区分	回線数 (回線)	備考
単価の算定に使用した回線数	2,634,394	総務省モデル(出力値)より (ISDN64・ISDN1500(10倍換算)・デジタル公衆電話・PHS基地局回線)

(4) 端末系交換設備のうち回線数の増減に応じて当該設備に係る費用が増減するものの単価の算定に使用し

区分	回線数 (回線)	備考
アナログ局内回線収容装置の単価の算定に使用した回線数	15,766,623	総務省モデル(出力値)より(加入電話・アナログ公衆電話)
上記以外の設備の単価の算定に使用した回線数	18,127,987	総務省モデル(出力値)より (加入電話・ISDN64・アナログ公衆電話・デジタル公衆電話・PHS基地局回線)

(5) 施設設置負担金の適用のないサービスの回線数

区分	回線数 (回線)	備考
a. 加入電話ライト回線数	723,792	H22稼働実績
b. ISDN64ライト回線数	346,880	H22稼働実績
c. 施設設置負担金にかかる加算料相当コストの算定に使用した回線数	1,070,672	a+b

2. 端末回線数等(業務区域合計・都道府県別)

(1) 原価の算定における基礎的電気通信業務比率の算定に使用した回線数

区分	北海道	青森	岩手	宮城	秋田	山形	福島	茨城	栃木	群馬	埼玉	千葉	東京	神奈川	新潟	山梨	長野	合計	備考
a. 加入電話	1,533,386	408,965	373,012	579,862	317,205	288,788	527,950	748,278	506,150	498,689	1,532,157	1,360,816	3,458,110	2,055,140	619,599	243,132	609,911	15,661,130	総務省行方(出力値)より
b. ISDN64	218,485	41,271	43,156	81,952	34,743	38,853	63,404	91,891	66,374	65,314	186,453	164,821	696,642	253,022	81,516	31,601	85,202	2,246,710	総務省行方(出力値)より
c. ISDN1500(10倍算後)	9,950	1,750	1,490	4,970	1,990	1,650	2,320	3,880	4,070	4,070	12,210	14,140	167,700	33,410	2,710	1,770	4,330	273,030	総務省行方(出力値)より
d. 公衆電話	11,648	3,413	3,044	5,070	2,559	2,505	4,027	6,274	4,158	4,229	10,964	11,670	32,501	16,854	5,189	2,046	3,828	129,979	総務省行方(出力値)より
e. 第一種公衆電話	4,499	1,753	1,315	2,324	784	1,306	1,980	3,725	1,977	2,005	4,281	5,818	14,596	6,123	2,787	1,065	1,645	57,983	総務省行方(出力値)より
f. 活用型PHS	99,036	19,747	20,119	85,372	19,557	28,333	33,603	44,024	26,975	27,593	214,866	140,707	1,361,691	349,064	34,196	13,468	47,317	2,565,468	総務省行方(出力値)より
g. 緊急通報専用回線計(回線)	1,872,515	475,146	440,821	757,226	375,454	360,129	631,304	895,777	609,517	599,675	1,956,650	1,692,154	5,716,644	2,707,490	743,210	292,017	750,588	20,876,317	a+b+c+d+e+f

(2) 緊急通報に係る原価の算定に使用した回線数(専用線方式)

区分	北海道	青森	岩手	宮城	秋田	山形	福島	茨城	栃木	群馬	埼玉	千葉	東京	神奈川	新潟	山梨	長野	合計	備考
回線数(回線)	210	90	57	40	45	59	74	19	61	39	85	99	3	23	59	65	81	1,109	
距離帯1	75	31	39	5	0	3	45	30	10	2	36	6	3	12	17	26	18	358	
距離帯2	89	24	24	0	19	22	56	7	21	18	7	18	0	5	4	38	12	371	
距離帯3	70	24	5	0	8	2	2	1	0	0	2	15	1	0	3	0	6	137	
距離帯4	69	4	0	0	0	0	7	3	5	0	6	0	0	0	6	0	0	100	
距離帯5	22	0	0	0	0	0	0	3	0	0	0	0	0	0	0	0	1	26	
距離帯6	15	0	11	0	0	0	0	0	0	0	0	0	0	0	0	0	0	26	
距離帯7	18	0	0	0	0	0	0	0	0	0	0	0	0	0	0	0	0	18	
距離帯8	17	0	1	0	0	0	0	0	0	0	0	0	0	0	0	0	0	18	
距離帯9	7	8	0	0	0	0	0	0	0	0	0	0	0	0	0	0	0	15	
距離帯10	26	0	0	0	0	0	0	0	0	0	0	0	0	0	0	0	0	26	
距離帯11	7	0	0	0	0	0	0	0	0	0	0	0	0	0	0	0	0	7	
距離帯12	7	0	0	0	0	0	0	0	0	0	0	0	0	0	0	0	0	7	
距離帯13	0	0	0	0	0	0	0	0	0	0	0	0	0	0	0	0	0	0	
距離帯14	0	0	0	0	0	0	0	0	0	0	0	0	0	0	0	0	0	0	
距離帯15	0	0	0	0	0	0	0	0	0	0	0	0	0	0	0	0	0	0	
距離帯16	0	0	0	0	0	0	0	0	0	0	0	0	0	0	0	0	0	0	
距離帯17	0	0	0	0	0	0	0	0	0	0	0	0	0	0	0	0	0	0	
距離帯18	0	0	0	0	0	0	0	0	0	0	0	0	0	0	0	0	0	0	
距離帯19	0	0	0	0	0	0	0	0	0	0	0	0	0	0	0	0	0	0	
距離帯20	0	0	0	0	0	0	0	0	0	0	0	0	0	0	0	0	0	0	
距離帯21	0	0	0	0	0	0	0	0	0	0	0	0	0	0	0	0	0	0	
距離帯22	0	0	0	0	0	0	0	0	0	0	0	0	0	0	0	0	0	0	
距離帯23	0	0	0	0	0	0	0	0	0	0	0	0	0	0	0	0	0	0	
距離帯24	0	0	0	0	0	0	0	0	0	0	0	0	0	0	0	0	0	0	
距離帯25	0	0	0	0	0	0	0	0	0	0	0	0	0	0	0	0	0	0	
距離帯26	0	0	0	0	0	0	0	0	0	0	0	0	0	0	0	0	0	0	
距離帯27	0	0	0	0	0	0	0	0	0	0	0	0	0	0	0	0	0	0	
距離帯28	0	0	0	0	0	0	0	0	0	0	0	0	0	0	0	0	0	0	
距離帯29	0	0	0	0	0	0	0	0	0	0	0	0	0	0	0	0	0	0	
距離帯30	0	0	0	0	0	0	0	0	0	0	0	0	0	0	0	0	0	0	

(3) 緊急通報に係る原価の算定に使用した回線数(ISDN方式)

区分	北海道	青森	岩手	宮城	秋田	山形	福島	茨城	栃木	群馬	埼玉	千葉	東京	神奈川	新潟	山梨	長野	合計	備考
回線数(回線)	124	15	19	56	25	24	22	104	36	28	94	134	101	120	49	12	32	995	総務省行方(出力値)より

(4) 端末系交換設備のうち回線数の増減に応じて当該設備に係る費用が増減するものうちアログ局内回線取寄せ装置以外の設備の単価の算定に使用した回線数

区分	北海道	青森	岩手	宮城	秋田	山形	福島	茨城	栃木	群馬	埼玉	千葉	東京	神奈川	新潟	山梨	長野	合計	備考
単価の算定に使用した回線数(回線)	1,772,290	455,633	421,212	671,672	356,536	332,386	598,651	849,293	581,043	570,260	1,738,046	1,544,788	4,209,805	2,337,843	709,375	277,819	701,335	18,127,987	総務省行方(出力値)より

3. 基礎的電気通信役務の提供により生じた収益の額の算定

I. 収益の額の算定

1. 施行規則第14条第1号イに掲げるもの

(単位:円)

区分	コスト等	備考
a. 営業費用の額に係る原価	-	
b. 控除対象原価の内容の欄に係る原価	-	
c. 営業収益に乘じる率	-	
d. 営業収益	-	
e. 収益の額	-	

2. 施行規則第14条第2号イに掲げるもの

区分	コスト等	備考
a. 営業費用の額に係る原価	3,415,684,985	IIの1の⑤
b. 控除対象原価の内容の欄に係る原価	1,461,070	IIIの2のc
c. 営業収益に乘じる率	0.9996	$(a-b) \div a$
d. 営業収益	1,007,118,200	(参考7)基礎的電気通信役務収支表より
e. 収益の額	1,006,687,402	$c \times d$
f. 接続及び卸電気通信役務の提供により生じた収益の額	405,535,942	第10条に基づき支援機関から通知された額
g. 収益の額	601,151,460	e-f

3. 施行規則第14条第2号ロに掲げるもの

区分	コスト等	備考
a. 営業費用の額に係る原価	6,957,737	IIの1の⑤
b. 控除対象原価の内容の欄に係る原価	2,554	IIIの3のc
c. 営業収益に乘じる率	0.9996	$(a-b) \div a$
d. 営業収益	1,384,565	(参考7)基礎的電気通信役務収支表より
e. 収益の額	1,384,057	$c \times d$
f. 接続及び卸電気通信役務の提供により生じた収益の額	325,910	第10条に基づき支援機関から通知された額
g. 収益の額	1,058,147	e-f

II. 営業費用の額に係る原価の算定

1. 原価の算定

(単位:円)

	施行規則第14条 第1号イに掲げるもの	施行規則第14条 第2号イに掲げるもの	施行規則第14条 第2号ロに掲げるもの	備考
①営業費用	-	3,239,764,292	6,588,732	(参考7)基礎的電気通信役務収支表より
②他人資本費用	-			⑩ × 他人資本比率 × 他人資本利率
③自己資本費用	-			⑩ × 自己資本比率 × 自己資本利率
④利益対応税	-			(③ + (⑩) × 有利子負債以外の負債の利子相当率) × 利益対応税率
⑤合計	-	3,415,684,985	6,957,737	①+②+③+④
⑥正味固定資産価額	-			基礎的電気通信役務収支に基づく値
⑦投資等	-			⑥ × 投資等比率
⑧貯蔵品	-			⑥ × 貯蔵品比率
⑨運転資本	-			((① - (⑦ + ⑧ + ④)) × 45.625日 ÷ 365日)
⑩レートベース	-			⑥ + ⑦ + ⑧ + ⑨
⑪有利子負債以外の負債の額	-			⑩ × 他人資本比率 × 有利子負債以外の負債が負債の合計に占める割合
⑫減価償却費	-	479,428,366	1,202,988	
⑬固定資産除却損	-	70,148,249	157,044	基礎的電気通信役務収支に基づく値
⑭租税公課	-	99,657,799	193,086	

※②～④と⑧～⑪の算定にあたっては、2のIIの2～7の算定値を用いた。

※⑦の算定にあたっては、指定設備管理部門及び指定設備利用部門における投資等(収益の見込まれないもの)の額の合計(8,797百万円)を、指定設備管理部門及び指定設備利用部門の電気通信事業固定資産の額の合計(2,762,507百万円)で除した算定値を用いた。

Ⅲ. 控除対象原価の算定

1. 施行規則第14条第1号イに掲げるもの

(単位:円)

区分	コスト等	備考
a. 前年度に実際に要した基礎的電気通信役務の提供に係る設備利用部門の原価	-	
b. aの原価から控除対象原価を控除した後のもの	-	
c. 控除対象原価の内容の欄に係る原価	-	

2. 施行規則第14条第2号イに掲げるもの

区分等	コスト等	備考
a. 前年度に実際に要した基礎的電気通信役務の提供に係る設備利用部門の原価	32,643,095	4の1の3の5のうち一の科目口及びハ並びに三及び四の科目に係るもの
b. aの原価から控除対象原価を控除した後のもの	31,182,025	4の1の3の6のうち一の科目口及びハ並びに三及び四の科目に係るもの
c. 控除対象原価の内容の欄に係る原価	1,461,070	a-b

3. 施行規則第14条第2号ロに掲げるもの

区分等	コスト等	備考
a. 前年度に実際に要した基礎的電気通信役務の提供に係る設備利用部門の原価	55,843	4の1の4の5のうち一の科目口及びハ並びに三及び四の科目に係るもの
b. aの原価から控除対象原価を控除した後のもの	53,289	4の1の4の6のうち一の科目口及びハ並びに三及び四の科目に係るもの
c. 控除対象原価の内容の欄に係る原価	2,554	a-b

4. 設備利用部門の基礎的電気通信役務原価明細表の提出

1. 設備利用部門の基礎的電気通信役務原価明細表

1. 施行規則第14条第1号イに掲げるもの

平成22年度分
(単位 円)

1 科目	2 科目内訳	3 科目内訳の内容	4 控除対象原価の内容	5 前年度に実際に発生した基礎的電気通信役務の提供に係る設備利用部門の原価	6 5の原価から控除対象原価を控除した後のもの	7 6の原価から控除率を乗じた後のもの
一 営業費	イ 注文獲得費	(1) 窓口又は電話受付部門における加入電話の新規申込み、移転等の受付又は割引サービス等の受付若しくは販売に係る原価 (2) 販売部門における加入電話の新規申込み、移転等の取次ぎ又は割引サービス等の取次ぎ若しくは販売に係る原価 (3) 技術支援部門におけるネットワーク構築に関する技術支援に係る原価 (4) 代理店営業部門における加入電話の新規申込み、移転等の取次ぎ又は割引サービス等の取次ぎ若しくは販売に係る原価 (5) 販売サポート部門における割引サービス等の受付オペターのシステムへの投入及び顧客データベースの維持管理のうち通話に係るもの又はテレホンカードの販売及び作成等に係る原価 (6) 広報又は宣伝に係る原価 (7) 企画業務に係る原価	施行規則第14条第1号ロ並びに第2号イ及びロに規定する基礎的電気通信役務に係る原価 施行規則第14条第1号ロ並びに第2号イ及びロに規定する基礎的電気通信役務に係る原価並びに同条第1号イ及びロに規定する基礎的電気通信役務に係る原価のうち、当該基礎的電気通信役務の能動的な営業活動に係るもの 一の科目イ(2)において控除される前の原価に占める控除された原価の割合に5の欄に掲げる値を乗じたもの 施行規則第14条第1号ロ並びに第2号イ及びロに規定する基礎的電気通信役務に係る原価並びに同条第1号イ及びロに規定する基礎的電気通信役務に係る原価のうち、当該基礎的電気通信役務の能動的な営業活動に係るもの 施行規則第14条第1号ロに規定する基礎的電気通信役務に係る原価並びに同条第2号イ及びロに規定する基礎的電気通信役務に係る原価のうち、テレホンカードに関するもの（輸送金に係るものを除く。）以外のもの 基礎的電気通信役務の能動的な営業活動を目的とする広報又は宣伝に係る原価 一の科目イ(1)から(6)まで及びロ(1)から(3)までにおいて控除される前の原価に占める控除された原価の割合に5の欄に掲げる値を乗じたもの			
	ロ 注文履行費	(1) 販売サポート部門における加入電話の新規申込み、移転等の受付オペターのシステムへの投入及び顧客データベースの維持管理に係る原価のうち加入者管理に係るもの (2) 料金の受入業務に係る原価 (3) 通話に係るオペターの着信若しくは料金の計算、料金請求書の編纂、作成若しくは発行又は料金の督促若しくは回収等に係る原価 (4) 貸倒損失又は貸倒引当金繰入額に係る原価	施行規則第14条第1号ロ並びに第2号イ及びロに規定する基礎的電気通信役務に係る原価のうち、割引通話に係る原価 一の科目イ及びロ(1)から(3)までにおいて控除された原価に占める控除された原価の割合に5の欄に掲げる値を乗じたもの			
	ハ 営業管理費	営業業務の共通部分に係る原価	一の科目イ及びロ(1)から(3)までにおいて控除された原価に占める控除された原価の割合に5の欄に掲げる値を乗じたもの			
二 試験研究費	イ 試験研究費	(1) 利用者系ネットワークサービス等の研究開発に係る原価 (2) 利用者系の研究開発に必要な基礎又は基礎技術研究に係る原価 (3) 将来の通信技術に関係する新しい概念の技術等の純粹基礎研究に係る原価 (4) 研究開発業務の共通部分に係る原価 (5) 法人営業部門における研究開発等に係る原価	基礎的電気通信役務の提供の確保に直接資する研究開発に係る原価以外のもの 同上 同上 一の科目イ(1)から(3)までにおいて控除される前の原価に占める控除された原価の割合に5の欄に掲げる値を乗じたもの 基礎的電気通信役務の提供の確保に直接資する研究開発に係る原価以外のもの			

1 科目	2 科目内訳	3 科目内訳の内容 (6) 試験開発部門における共通的作业(庶務、経理等)に係る原価	4 控除対象原価の内容 この科目イ(1)から(6)までにおいて控除される前の原価に占める控除された原価の割合に5の欄に掲げる値を乗じたもの	5 前年度に実際に要した基礎的電気通信設備の増設に係る設備利用部門の原価	6 5の原価から控除対象原価を控除した後のもの	7 6の原価に効率化率を乗じた後のもの
------	--------	---	--	--------------------------------------	-------------------------	---------------------

2. 施行規則第14条第1号ハに掲げるもの

1 科目	2 科目内訳	3 科目内訳の内容	4 控除対象原価の内容		5 前年度に実際に要した基礎的電気通信業務の提供に係る設備利用部門の原価	6 5の原価から控除対象原価を控除した後のもの	7 6の原価に効率化費を乗じた後のもの
			(再) ISM方式	(再) ISM方式			
一 営業費	イ 法文種別費	(1) 窓口又は電話受付部門における加入電話の新規申込み、移転等の受付又は割引サービス等の受付若しくは販売に係る原価 (2) 販売部門における加入電話の新規申込み、移転等の取次ぎ又は割引サービス等の取次ぎ若しくは販売に係る原価 (3) 技術支援部門におけるネットワーク構築に関する技術支援に係る原価 (4) 代理店営業部門における加入電話の新規申込み、移転等の取次ぎ又は割引サービス等の取次ぎ若しくは販売に係る原価 (5) 販売が主たる部門における割引サービス等の受付オーダーゲートのシステム、のり印刷電子カードの維持管理のうち電話に係るもの又はテレホンカードの販売及び作成等に係る原価 (6) 広報又は宣伝に係る原価 (7) 企画業務に係る原価	施行規則第14条第1号ロ並びに第2号イ及びロに規定する基礎的電気通信業務に係る原価				
			一の科目イ(2)において控除される前の原価に占める控除された原価の割合に5の欄に掲げる値を乗じたもの				
			施行規則第14条第1号ロ並びに第2号イ及びロに規定する基礎的電気通信業務に係る原価並びに同条第1号イ及びハに規定する基礎的電気通信業務に係る原価並びに同条第1号イ及びハに規定する基礎的電気通信業務の能動的な営業活動に係るもの				
			一の科目イ(1)から(6)まで及びロ(1)から(3)までにおいて控除される前の原価に占める控除された原価の割合に5の欄に掲げる値を乗じたもの				
			施行規則第14条第1号ロ並びに第2号イ及びロに規定する基礎的電気通信業務に係る原価並びに同条第1号イ及びハに規定する基礎的電気通信業務の能動的な営業活動のうち、(現金金に係るものを除く。)以外のもの				
			基礎的電気通信業務の能動的な営業活動を目的とする広報又は宣伝に係る原価				
			一の科目イ(1)から(6)まで及びロ(1)から(3)までにおいて控除される前の原価に占める控除された原価の割合に5の欄に掲げる値を乗じたもの				
ロ 法文種別費	(1) 販売サポート部門における加入電話の新規申込み、移転等の受付オーダーゲートのシステムへの投入及び顧客オーダーベースの維持管理に係る原価のうち加入者管理に係るもの (2) 料金の受入業務に係る原価		施行規則第14条第1号ロ並びに第2号イ及びロに規定する基礎的電気通信業務に係る原価				
			一の科目イ及びロ(1)から(3)までにおいて控除された原価に占める控除された原価の割合に5の欄に掲げる値を乗じたもの				
			基礎的電気通信業務の確保に直接資する研究開発に係る原価以外のもの				
			同上				
ハ 営業管理費	イ 試験研究費	(1) 利用者系ネットワークサービス等の研究開発に係る原価 (2) 利用者系の研究開発に必要な基礎又は基盤技術研究に係る原価 (3) 将来の通信技術に關係する新しい概念の技術等の維持基礎研究に係る原価 (4) 研究開発業務の共通部分に係る原価 (5) 法人営業部門における研究開発等に係る原価 (6) 試験開発部門における共通的作業(庶務、経理等)に係る原価	施行規則第14条第1号ロ並びに第2号イ及びロに規定する基礎的電気通信業務に係る原価のうち、前引通話に係る原価				
			一の科目イ及びロ(1)から(3)までにおいて控除された原価に占める控除された原価の割合に5の欄に掲げる値を乗じたもの				
			基礎的電気通信業務の確保に直接資する研究開発に係る原価以外のもの				
			同上				
			同上				
			この科目イ(1)から(6)までにおいて控除される前の原価に占める控除された原価の割合に5の欄に掲げる値を乗じたもの				
基礎的電気通信業務の確保に直接資する研究開発に係る原価以外のもの							
この科目イ(1)から(6)までにおいて控除される前の原価に占める控除された原価の割合に5の欄に掲げる値を乗じたもの							

1 科目	2 科目内訳	3 科目内訳の内容	4 控除対象原価の内容	5 前年度に実際に発生した基礎的電気通信設備の提供に係る原価利用部門の原価	6 5の原価から控除対象原価を控除した後のもの		7 6の原価から控除対象原価を控除した後のもの	
					(再) ISIN方式	(再) ISIN方式	(再) ISIN方式	(再) ISIN方式
三 管理経費	イ 営業管理費	3 科目内訳の内容 (1) 支店における建物、事業企画、庶務、厚生、人事又は経理関係業務に係る原価 (2) 物品調達、管理等に係る原価 (3) 営業部門業務に対する研修に係る原価 (4) 共通作業(庶務、経理等)に対する研修に係る原価 (5) 研修の共通部門に係る原価 (6) 社員の健康診断等の福利厚生に係る原価 (7) 建物等の借料又は現状資産の維持管理に係る原価 (8) 電気通信設備の提供条件、料金の割戻に係る原価 (9) 窓口等に対する業務運営支援又は管理に係る原価 (10) 資金請求又は売掛金管理に対する業務運営支援又は管理に係る原価 (11) 法人営業部門に対する業務運営支援又は管理に係る原価 (12) 公衆電話部門に対する業務運営支援又は管理に係る原価 (13) 三の科目(1)から(12)までに掲げる原価以外の管理共通費に係る原価(14)及び(15)に掲げるものを除く。 (14) 本社における建物、事業企画、庶務、厚生、人事又は経理関係業務に係る原価 (15) 印紙税、固定資産税等の租税公課	建物に係る原価にあっては、一の科目イ、ロ(1)から(3)まで及びハ並びに二の科目において控除される前の原価に占める控除された原価の割合に5の欄に掲げる値を乗じたもの 建物に係る原価以外のものにあつては、一の科目イ、ロ(1)から(3)まで及びハにおいて控除される前の原価に占める控除された原価の割合に5の欄に掲げる値を乗じたもの 一の科目イ、ロ(1)から(3)まで及びハにおいて控除される前の原価に占める控除された原価に占める控除された原価の割合に5の欄に掲げる値を乗じたもの 一の科目イ、ロ(1)から(3)まで及びハ並びに二の科目において控除される前の原価に占める控除された原価の割合に5の欄に掲げる値を乗じたもの 一の科目イ、ロ(1)から(3)まで及びハ並びに二の科目において控除される前の原価に占める控除された原価の割合に5の欄に掲げる値を乗じたもの 建物等の借料に係る原価のうち、一の科目イ、ロ(1)から(3)まで及びハ並びに二の科目において控除される前の原価に占める控除された原価の割合に5の欄に掲げる値を乗じたもの 一の科目イ、ロ(1)から(3)まで及びハにおいて控除される前の原価に占める控除された原価の割合に5の欄に掲げる値を乗じたもの 同上 同上 同上 同上 飛行規則第十四条第1号及び第2号に規定する基礎的電気通信設備に係る原価 建物に係る原価にあっては、一の科目イ、ロ(1)から(3)まで及びハ並びに二の科目において控除される前の原価に占める控除された原価の割合に5の欄に掲げる値を乗じたもの 建物に係る原価以外のものにあつては、一の科目イ、ロ(1)から(3)まで及びハにおいて控除される前の原価に占める控除された原価の割合に5の欄に掲げる値を乗じたもの 一の科目イ、ロ(1)から(3)まで及びハ並びに二の科目において控除される前の原価に占める控除された原価の割合に5の欄に掲げる値を乗じたもの 同上					
四 共通設備費用	イ 注文履行費	(1) 事務室、事務用機器等に係る減価償却費、固定資産除却費、他人資本費用、自己資本費用及び利益対応費等に係る原価						
合 計				3,516,994	761,111	2,994,773	706,294	

3. 施行規則第14条第2号イに掲げるもの

平成22年度分
(単位 円)

1 科目	2 科目内訳	3 科目内訳の内容	4 控除対象原価の内容	5 前年度に専らに実施した基礎的電気通信業務の提供に係る設備利用部門の原価	6 5の原価から控除対象原価を控除した後のもの	7 6の原価に効率化率を乗じた後のもの
一 営業費	イ 注文獲得費	(1) 窓口又は電話受付部門における加入電話の新規申込み、移転等の受付又は割引サービス等の受付若しくは販売に係る原価 (2) 販売部門における加入電話の新規申込み、移転等の取次ぎ又は割引サービス等の取次ぎ若しくは販売に係る原価 (3) 技術支援部門におけるネットワーク構築に関する技術支援に係る原価 (4) 代理店営業部門における加入電話の新規申込み、移転等の取次ぎ又は割引サービス等の取次ぎ若しくは販売に係る原価 (5) 販売サポート部門における割引サービス等の受付オペレータのシステムへの投入及び顧客データベースの維持管理のうち通話に係るもの又はテレホンカードの販売及び作成等に係る原価 (6) 広報又は宣伝に係る原価 (7) 企画業務に係る原価	施行規則第14条第1号ロ並びに第2号イ及びロに規定する基礎的電気通信業務に係る原価 施行規則第14条第1号ロ並びに第2号イ及びロに規定する基礎的電気通信業務に係る原価並びに同条第1号イ及びロに規定する基礎的電気通信業務に係る原価のうち、当該基礎的電気通信業務の能動的な営業活動に係るもの 一の科目イ②において控除される前の原価に占める控除された原価の割合に5の欄に掲げる値を乗じたもの 施行規則第14条第1号ロ並びに同条第1号イ及びロに規定する基礎的電気通信業務に係る原価並びに同条第1号イ及びロに規定する基礎的電気通信業務の能動的な営業活動に係るもの 施行規則第14条第1号ロに規定する基礎的電気通信業務に係る原価並びに同条第1号イ及びロに規定する基礎的電気通信業務に係る原価のうち、テレホンカードに関するもの(報奨金に係るものを除く。)以外のもの 基礎的電気通信業務の能動的な営業活動を目的とする広報又は宣伝に係る原価			
	ロ 注文履行費	(1) 販売サポート部門における加入電話の新規申込み、移転等の受付オペレータのシステムへの投入及び顧客データベースの維持管理に係る原価のうち加入者管理に係るもの (2) 料金の受入業務に係る原価 (3) 通話に係るデータの蓄積若しくは料金の計算、料金請求書の編纂、作成若しくは発行又は料金の督促若しくは回収等に係る原価 (4) 貸倒損失又は貸倒引当金繰入額に係る原価 営業業務の共通部分に係る原価	一の科目イ①から⑥まで及びロ①から③までにおいて控除される前の原価に占める控除された原価の割合に5の欄に掲げる値を乗じたもの 施行規則第14条第1号ロ並びに第2号イ及びロに規定する基礎的電気通信業務に係る原価のうち、割引通話に係る原価 一の科目イ及びロ①から③までにおいて控除された原価に占める控除された原価の割合に5の欄に掲げる値を乗じたもの 基礎的電気通信業務の提供の確保に直接資する研究開発に係る原価以外のもの 同上			
二 試験研究費	イ 試験研究費	(1) 利用者系ネットワークサービス等の研究開発に係る原価 (2) 利用者系の研究開発に必要な基礎又は基礎技術研究に係る原価 (3) 将来の通信技術に關係する新しい概念の技術等の基礎研究に係る原価 (4) 研究開発業務の共通部分に係る原価 (5) 法人営業部門における研究開発等に係る原価	この科目イ①から③までにおいて控除される前の原価に占める控除された原価の割合に5の欄に掲げる値を乗じたもの 基礎的電気通信業務の提供の確保に直接資する研究開発に係る原価以外のもの			

1 科目	2 科目内訳	3 科目内訳の内容	4 除外対象原価の内容	5 前年度に実際に要した基礎的電気通信サービスの提供に係る設備利用部門の原価	6 5の原価から除外対象原価を控除した後のもの	7 6の原価に効率化率を乗じた後のもの
		(6) 試験開発部門における共通的作業（庶務、経理等）に係る原価	この科目イ(1)から(5)までにおいて除外される前の原価に占める除外された原価の割合にその欄に掲げる率を乗じたもの			

1 科目	2 科目内訳	3 科目内訳の内容	4 控除対象原価の内容	5 前年度に実際に発生した基礎的電気通信設備利用部門の原価	6 5の原価から控除対象原価を控除した後のもの	7 6の原価に効率化率を乗じた後のもの
三 管理共通費	イ 営業管理費	3 科目内訳の内容 (1) 本店における建物、事業企画、庶務、厚生、人事又は経理関係業務に係る原価 (2) 物品調達、管理等に係る原価 (3) 営業部門業務に対する研修に係る原価 (4) 共通的操作（庶務、総理等）に対する研修に係る原価 (5) 研修の未通部門に係る原価 (6) 社員の健康診断等の福利厚生に係る原価 (7) 建物等の借料又は現状資産の維持管理に係る原価 (8) 電気通信設備の提供条件、料金等の制度に係る原価 (9) 窓口等に対する業務運営支援又は管理に係る原価 (10) 料金請求又は売掛金管理に対する業務運営支援又は管理に係る原価 (11) 法人営業部門に対する業務運営支援又は管理に係る原価 (12) 公衆電話部門に対する業務運営支援又は管理に係る原価 (13) 三の科目(1)から(12)までに掲げる原価以外の管理共通費に係る原価（(14)及び(15)に掲げるものを除く。） (14) 本社における建物、事業企画、総務、厚生、人事又は経理関係業務に係る原価 (15) 印紙税、固定資産税等の租税公課	4 控除対象原価の内容 建物に係る原価にあっては、一の科目イ、ロ(1)から(3)まで及びハ並びに二の科目イにおいて控除される前の原価に占める控除された原価の割合に5の欄に掲げる値を乗じたもの (3)まで及びハにおいて控除される前の原価に占める控除された原価の割合に5の欄に掲げる値を乗じたもの 一の科目イ、ロ(1)から(3)まで及びハにおいて控除される前の原価に占める控除された原価の割合に5の欄に掲げる値を乗じたもの 施行規則第14条第1号及び第2号に規定する基礎的電気通信設備に係る原価 一の科目イ、ロ(1)から(3)まで及びハ並びに二の科目イにおいて控除される前の原価に占める控除された原価の割合に5の欄に掲げる値を乗じたもの 三の科目イ(3)及び(4)において控除される前の原価に占める控除された原価の割合に5の欄に掲げる値を乗じたもの 一の科目イ、ロ(1)から(3)まで及びハ並びに二の科目イにおいて控除される前の原価に占める控除された原価の割合に5の欄に掲げる値を乗じたもの 建物等の借料に係る原価のうち、一の科目イ、ロ(1)から(3)まで及びハ並びに二の科目イにおいて控除される前の原価に占める控除された原価の割合に5の欄に掲げる値を乗じたもの及び建物等の借料に係る原価以外のもの 一の科目イ、ロ(1)から(3)まで及びハにおいて控除される前の原価に占める控除された原価の割合に5の欄に掲げる値を乗じたもの 同上 同上 同上 同上 施行規則第14条第1号及び第2号に規定する基礎的電気通信設備に係る原価 建物に係る原価にあっては、一の科目イ、ロ(1)から(3)まで及びハ並びに二の科目イにおいて控除される前の原価に占める控除された原価の割合に5の欄に掲げる値を乗じたもの 建物に係る原価以外のもの (3)まで及びハにおいて控除される前の原価に占める控除された原価の割合に5の欄に掲げる値を乗じたもの 一の科目イ、ロ(1)から(3)まで及びハ並びに二の科目イにおいて控除される前の原価に占める控除された原価の割合に5の欄に掲げる値を乗じたもの 同上			
四 共通設備費用	イ 注文履行費	(1) 事務室、事務用機器等に係る減価償却費、固定資産除却費、他人資本費用、自己資本費用及び利益対応統等に係る原価				
		合 計		111,354,394		93,810,680

4. 施行規則第14条第2号口に掲げるもの

平成22年度分
(単位 円)

1 科目	2 科目内訳	3 科目内訳の内容	4 控除対象原価の内容	5 前年度に実際に発生した基礎的電気通信サービスの提供に係る設備利用部門の原価	6 5の原価から控除された後のもの	7 6の原価に効率化率を乗じた後のもの
一 営業費	イ 注文獲得費	(1) 窓口又は電話受付部門における加入電話の新規申込み、移転等の受付又は割引サービス等の受付若しくは販売に係る原価 (2) 販売部門における加入電話の新規申込み、移転等の取次ぎ又は割引サービス等の取次ぎ若しくは販売に係る原価 (3) 技術支援部門におけるネットワーク構築に関する技術支援に係る原価 (4) 代理店営業部門における加入電話の新規申込み、移転等の取次ぎ又は割引サービス等の取次ぎ若しくは販売に係る原価 (5) 販売サポート部門における割引サービス等の受付オペレータのシステムへの投入及び顧客データベースの維持管理のうち通話に係るもの又はテレホンカードの販売及び作成等に係る原価 (6) 広報又は宣伝に係る原価 (7) 企画業務に係る原価	施行規則第14条第1号口並びに第2号イ及びロに規定する基礎的電気通信サービスに係る原価 施行規則第14条第1号口並びに第2号イ及びロに規定する基礎的電気通信サービスに係る原価並びに同条第1号イ及びロに規定する基礎的電気通信サービスに係る原価のうち、当該基礎的電気通信サービスの能動的な営業活動に係るもの 一の科目イ(2)において控除される前の原価に占める控除された原価の割合に5の欄に掲げる値を乗じたもの 施行規則第14条第1号口並びに第2号イ及びロに規定する基礎的電気通信サービスに係る原価並びに同条第1号イ及びロに規定する基礎的電気通信サービスに係る原価のうち、能動的な営業活動に係るもの(報酬金に係るものを除く。)以外のもの 基礎的電気通信サービスの能動的な営業活動を目的とする広報又は宣伝に係る原価			
	ロ 注文履行費	(1) 販売サポート部門における加入電話の新規申込み、移転等の受付オペレータのシステムへの投入及び顧客データベースの維持管理に係る原価のうち加入者管理に係るもの (2) 料金の受入業務に係る原価 (3) 通話に係るデータの蓄積若しくは料金の計算、料金請求書の編纂、作成若しくは発行又は料金の督促若しくは回収等に係る原価 (4) 貸倒損失又は貸倒引当金繰入額に係る原価	一の科目イ(1)から(6)まで及びロ(1)から(3)までにおいて控除される前の原価に占める控除された原価の割合に5の欄に掲げる値を乗じたもの			
	ハ 営業管理費	営業業務の共通部分に係る原価	施行規則第14条第1号口並びに第2号イ及びロに規定する基礎的電気通信サービスに係る原価のうち、割引通話に係る原価			
二 試験研究費	イ 試験研究費	(1) 利用者系ネットワークサービス等の研究開発に係る原価 (2) 利用者系の研究開発に必要な基礎又は基礎技術研究に係る原価 (3) 将来の通信技術に關係する新しい概念の技術等の基礎研究に係る原価 (4) 研究開発業務の共通部分に係る原価 (5) 法人営業部門における研究開発等に係る原価	基礎的電気通信サービスの提供の確保に直接資する研究開発に係る原価以外のもの 同上 同上 この科目イ(1)から(3)までにおいて控除される前の原価に占める控除された原価の割合に5の欄に掲げる値を乗じたもの 基礎的電気通信サービスの提供の確保に直接資する研究開発に係る原価以外のもの			

1 科目	2 科目内訳	3 科目内訳の内容	4 控除対象原価の内容	5 前年度に実際に要した基礎的電気通信役務の提供に係る設備利用部門の原価	6 5の原価から控除対象原価を控除した後のもの	7 6の原価に効率化率を乗じた後のもの
		(6) 試験開発部門における共通的作業（庶務、経理等）に係る原価	この科目イ(1)から(5)までにおいて控除される前の原価に占める控除された原価の割合に5の欄に掲げる値を乗じたもの			

1 科目	2 科目内訳	3 科目内訳の内容	4 控除対象原価の内容	5 前年度に実際に要した基礎的電気通信設備利用部門の原価	6 5の原価から控除対象原価を控除した後のもの	7 6の原価に効率化率を乗じた後のもの
三 管理共通費	イ 営業管理費	(1) 支店における建物、事業企画、庶務、厚生、人事又は経理関係業務に係る原価 (2) 物品調達、管理等に係る原価 (3) 営業部門業務に対する研修に係る原価 (4) 共通作業（庶務、経理等）に対する研修に係る原価 (5) 研修の共通部門に係る原価 (6) 社員の健康診断等の福利厚生に係る原価 (7) 建物等の借料又は現状資産の維持管理に係る原価 (8) 電気通信設備の提供条件、料金等の制度に係る原価 (9) 窓口等に対する業務運営支援又は管理に係る原価 (10) 料金請求又は売掛金管理に対する業務運営支援又は管理に係る原価 (11) 法人営業部門に対する業務運営支援又は管理に係る原価 (12) 公衆電話部門に対する業務運営支援又は管理に係る原価 (13) 三の科目（1）から（12）までに掲げる原価以外の管理共通費に係る原価（（14）及び（15）に掲げるものを除く。） (14) 本社における建物、事業企画、総務、厚生、人事又は経理関係業務に係る原価 (15) 印紙税、固定資産税等の租税公課	建物に係る原価にあっては、一の科目イ、ロ（1）から（3）まで及びハ並びに二の科目において控除される前の原価に占める控除された原価の割合に5の欄に掲げる値を乗じたもの、ロ（1）から（3）まで及びハ並びに二の科目において控除される前の原価に占める控除された原価の割合に5の欄に掲げる値を乗じたもの、一の科目イ、ロ（1）から（3）まで及びハ並びに二の科目において控除される前の原価に占める控除された原価の割合に5の欄に掲げる値を乗じたもの 一の科目イ、ロ（1）から（3）まで及びハ並びに二の科目において控除される前の原価に占める控除された原価の割合に5の欄に掲げる値を乗じたもの 銀行規則第14条第1号及び第2号に規定する基礎的電気通信設備に係る原価 一の科目イ、ロ（1）から（3）まで及びハ並びに二の科目において控除される前の原価に占める控除された原価の割合に5の欄に掲げる値を乗じたもの 三の科目イ（3）及び（4）において控除される前の原価に占める控除された原価の割合に5の欄に掲げる値を乗じたもの 一の科目イ、ロ（1）から（3）まで及びハ並びに二の科目において控除される前の原価に占める控除された原価の割合に5の欄に掲げる値を乗じたもの 建物等の借料に係る原価のうち、一の科目イ、ロ（1）から（3）まで及びハ並びに二の科目において控除される前の原価に占める控除された原価の割合に5の欄に掲げる値を乗じたもの及び建物等の借料に係る原価以外のもの 一の科目イ、ロ（1）から（3）まで及びハ並びに二の科目において控除される前の原価に占める控除された原価の割合に5の欄に掲げる値を乗じたもの 同上 同上 同上 同上 施行規則第14条第1号及び第2号に規定する基礎的電気通信設備に係る原価 建物に係る原価にあっては、一の科目イ、ロ（1）から（3）まで及びハ並びに二の科目において控除される前の原価に占める控除された原価の割合に5の欄に掲げる値を乗じたもの、一の科目イ、ロ（1）から（3）まで及びハ並びに二の科目において控除される前の原価に占める控除された原価の割合に5の欄に掲げる値を乗じたもの、一の科目イ、ロ（1）から（3）まで及びハ並びに二の科目において控除される前の原価に占める控除された原価の割合に5の欄に掲げる値を乗じたもの 一の科目イ、ロ（1）から（3）まで及びハ並びに二の科目において控除される前の原価に占める控除された原価の割合に5の欄に掲げる値を乗じたもの 同上			
四 共通設備費用	イ 注文履行費	(1) 事務室、事務用機器等に係る減価償却費、固定資産除却費、他人資本費用、自己資本費用及び利益対応款等に係る原価				
合 計				194,003		163,252

5. 施行規則第14条第2号ハに掲げるもの

平成22年度分
(単位 円)

1 科目	2 科目内訳	3 科目内訳の内容	4 控除対象原価の内容	5 前年度に実際に要した基礎的電気通信役務の提供に係る設備利用部門の原価		6 5の原価から控除対象原価を控除した後のもの		7 6の原価に効率化率を乗じた後のもの	
				(再) ISDN方式	(再) ISDN方式	(再) ISDN方式	(再) ISDN方式		
一 営業費	イ 注文獲得費	(1) 窓口又は電話受付部門における加入電話の新規申込み、移転等の受付又は割引サービス等の受付若しくは販売に係る原価 (2) 販売部門における加入電話の新規申込み、移転等の取次ぎ又は割引サービス等の取次ぎ若しくは販売に係る原価 (3) 技術支援部門におけるネットワーク構築に関する技術支援に係る原価 (4) 代理店営業部門における加入電話の新規申込み、移転等の取次ぎ又は割引サービス等の取次ぎ若しくは販売に係る原価 (5) 販売サポート部門における割引サービス等の受付オペレータのシステムへの投入及び顧客データベースの維持管理のうち通話に係るもの又はテレホンカードの取次ぎ及び作成等に係る原価 (6) 広報又は宣伝に係る原価 (7) 企画業務に係る原価	4 控除対象原価の内容 施行規則第14条第1号ロ並びに第2号イ及びロに規定する基礎的電気通信役務に係る原価 施行規則第14条第1号ロ並びに第2号イ及びロに規定する基礎的電気通信役務に係る原価並びに同条第1号イ及びロに規定する基礎的電気通信役務に係る原価のうち、当該基礎的電気通信役務の能動的な営業活動に係るもの 一の科目イ(2)において控除される前の原価に占める控除された原価の割合に5の欄に掲げる値を乗じたもの 施行規則第14条第1号ロ並びに第2号イ及びロに規定する基礎的電気通信役務に係る原価並びに同条第1号イ及びロに規定する基礎的電気通信役務の能動的な営業活動に係るもの 施行規則第14条第1号ロに規定する基礎的電気通信役務に係る原価並びに同条第2号イ及びロに規定する基礎的電気通信役務に係る原価のうち、テレホンカードに関するもの(報奨金に係るものを除く。)以外のもの 基礎的電気通信役務の能動的な営業活動を目的とする広報又は宣伝に係る原価	(再) ISDN方式	(再) ISDN方式	(再) ISDN方式	(再) ISDN方式	(再) ISDN方式	(再) ISDN方式
ロ 注文履行費	(1) 販売サポート部門における加入電話の新規申込み、移転等の受付オペレータのシステムへの投入及び顧客データベースの維持管理に係る原価のうち加入者管理に係るもの (2) 料金の受入業務に係る原価 (3) 通話に係るオペレータの業務若しくは料金の計算、料金請求書の編纂、作成若しくは発行又は料金の督促若しくは回収等に係る原価 (4) 貸倒損失又は貸倒引当金繰入額に係る原価 営業業務の共通部分に係る原価	(1) 販売サポート部門における加入電話の新規申込み、移転等の受付オペレータのシステムへの投入及び顧客データベースの維持管理に係る原価のうち加入者管理に係るもの (2) 料金の受入業務に係る原価 (3) 通話に係るオペレータの業務若しくは料金の計算、料金請求書の編纂、作成若しくは発行又は料金の督促若しくは回収等に係る原価 (4) 貸倒損失又は貸倒引当金繰入額に係る原価 営業業務の共通部分に係る原価	一の科目イ(1)から(3)までにおいて控除された原価に占める控除された原価の割合に5の欄に掲げる値を乗じたもの						
ハ 営業管理費	営業管理費	営業業務の共通部分に係る原価	一の科目イ及びロ(1)から(3)までにおいて控除された原価に占める控除された原価の割合に5の欄に掲げる値を乗じたもの						
二 試験研究費	イ 試験研究費	(1) 利用者系ネットワークサービス等の研究開発に係る原価 (2) 利用者系の研究開発に必要な基礎又は基礎技術研究に係る原価 (3) 将来の通信技術に關係する新しい概念の技術等の基礎研究に係る原価 (4) 研究開発業務の共通部分に係る原価 (5) 法人営業部門における研究開発等に係る原価 (6) 試験開発部門における共通的作業(庶務、経理等)に係る原価	基礎的電気通信役務の提供の確保に直接資する研究開発に係る原価以外のもの 同上 同上 一の科目イ(1)から(3)までにおいて控除される前の原価に占める控除された原価の割合に5の欄に掲げる値を乗じたもの 基礎的電気通信役務の提供の確保に直接資する研究開発に係る原価以外のもの 一の科目イ(1)から(5)までにおいて控除される前の原価に占める控除された原価の割合に5の欄に掲げる値を乗じたもの						

1 科目	2 科目内訳	3 科目内訳の内容	4 控除対象原価の内容	5 前年度に実際に発生した基礎的電気通信設備利用部門の原価役務の提供に係る設備利用部門の原価	6 5の原価から控除対象原価を控除した後のもの	7 6の原価に効率化率を乗じた後のもの
管理共通費	イ 営業管理費			(再) ISDN方式	(再) ISDN方式	(再) ISDN方式
		(1) 支店における建物、事業企画、庶務、厚生、人事又は経理関係業務に係る原価	建物に係る原価にあっては、一の科目イ、ロ(1)から(3)まで及びハ並びに二の科目において控除される前の原価に占める控除された原価の割合に5の欄に掲げる値を乗じたもの			
		(2) 物品調達、管理等に係る原価	一の科目イ、ロ(1)から(3)まで及びハにおいて控除される前の原価に占める控除された原価の割合に5の欄に掲げる値を乗じたもの			
		(3) 営業部門業務に対する研修に係る原価	旅行規則第14条第1号及び第2号に規定する基礎的電気通信役務に係る原価			
		(4) 共通的操作(庶務、経理等)に対する研修に係る原価	一の科目イ、ロ(1)から(3)まで及びハ並びに二の科目において控除される前の原価に占める控除された原価の割合に5の欄に掲げる値を乗じたもの			
		(5) 研修の共通部門に係る原価	三の科目イ(3)及び(4)において控除される前の原価に占める控除された原価の割合に5の欄に掲げる値を乗じたもの			
		(6) 社員の健康診断等の福利厚生に係る原価	一の科目イ、ロ(1)から(3)まで及びハ並びに二の科目において控除される前の原価に占める控除された原価の割合に5の欄に掲げる値を乗じたもの			
		(7) 建物等の借料又は現状資産の維持管理に係る原価	建物等の借料に係る原価のうち、一の科目イ、ロ(1)から(3)まで及びハ並びに二の科目において控除される前の原価に占める控除された原価の割合に5の欄に掲げる値を乗じたもの			
		(8) 電気通信役務の提供条件、料金等の制度に係る原価	一の科目イ、ロ(1)から(3)まで及びハにおいて控除される前の原価に占める控除された原価の割合に5の欄に掲げる値を乗じたもの			
		(9) 窓口等に対する業務運営支援又は管理に係る原価	同上			
		(10) 料金請求又は売掛金管理に対する業務運営支援又は管理に係る原価	同上			
		(11) 法人営業部門に対する業務運営支援又は管理に係る原価	同上			
		(12) 公衆電話部門に対する業務運営支援又は管理に係る原価	同上			
		(13) 三の科目(1)から(12)までに掲げる原価以外の管理共通費に係る原価(14)及び(15)に掲げるものを除く。)	旅行規則第14条第1号及び第2号に規定する基礎的電気通信役務に係る原価			
		(14) 本社における建物、事業企画、庶務、厚生、人事又は経理関係業務に係る原価	建物に係る原価にあっては、一の科目イ、ロ(1)から(3)まで及びハ並びに二の科目において控除される前の原価に占める控除された原価の割合に5の欄に掲げる値を乗じたもの			
		(15) 印紙税、固定資産税等の租税公課	一の科目イ、ロ(1)から(3)まで及びハ並びに二の科目において控除される前の原価に占める控除された原価の割合に5の欄に掲げる値を乗じたもの			
四 共通設備費用	イ 注文履行費	(1) 事務室、事務用機器等に係る減価償却費、固定資産売却費、他人資本費用、自己資本費用及び利益対抗税等に係る原価	同上			
		合 計		9,223	1,882	7,500
						1,749

II. 効率化率の算定

(1) 施行規則第14条第1号イに掲げるもの

(単位:円)

区分	コスト等	備考
a. 前年度に実際に要した設備利用部門の費用	132,410,360,658	I の1の5の合計
b. 当該年度の計画に基づいた設備利用部門の費用		a × (1-c)
c. 効率化率		H23.3.1に報告した設備利用部門の費用の効率化の計画より

(2) 施行規則第14条第1号ハに掲げるもの

区分	コスト等	備考
a. 前年度に実際に要した設備利用部門の費用	3,516,994	I の2の5の合計
b. 当該年度の計画に基づいた設備利用部門の費用		a × (1-c)
c. 効率化率		H23.3.1に報告した設備利用部門の費用の効率化の計画より

(3) 施行規則第14条第2号イに掲げるもの

区分	コスト等	備考
a. 前年度に実際に要した設備利用部門の費用	111,354,394	I の3の5の合計
b. 当該年度の計画に基づいた設備利用部門の費用		a × (1-c)
c. 効率化率		H23.3.1に報告した設備利用部門の費用の効率化の計画より

(4) 施行規則第14条第2号ロに掲げるもの

区分	コスト等	備考
a. 前年度に実際に要した設備利用部門の費用	194,003	I の4の5の合計
b. 当該年度の計画に基づいた設備利用部門の費用		a × (1-c)
c. 効率化率		H23.3.1に報告した設備利用部門の費用の効率化の計画より

(5) 施行規則第14条第2号ハに掲げるもの

区分	コスト等	備考
a. 前年度に実際に要した設備利用部門の費用	9,223	I の5の5の合計
b. 当該年度の計画に基づいた設備利用部門の費用		a × (1-c)
c. 効率化率		H23.3.1に報告した設備利用部門の費用の効率化の計画より

(参考) 平成23年3月1日に報告した設備利用部門の費用の効率化の計画

○平成23年度における基礎的電気通信役務に係る設備利用部門の費用の効率化の計画

	H23計画
効率化率	

(効率化率の算定に織り込んだ効率化施策)

項目	内容																
(1) 人員のスリム化	<table border="0"> <tr> <td></td> <td><平成21年度></td> <td><平成22年度>^{※3}</td> <td><平成23年度>^{※3}</td> </tr> <tr> <td>年度末人員数^{※1、※2}</td> <td>4.4万人</td> <td>4.1万人</td> <td>3.9万人</td> </tr> <tr> <td>(対前年度増減)</td> <td></td> <td>(▲0.3万人)</td> <td>(▲0.2万人)</td> </tr> <tr> <td><内訳>NTT東日本</td> <td>0.6万人</td> <td>0.6万人</td> <td>0.6万人</td> </tr> </table> <p>※1 人員数はNTT東日本及びアウトソーシング会社等の合計。 ※2 年度末に退職・再雇用する人員を含む。 ※3 平成22年度末及び平成23年度末については推計値である。</p>		<平成21年度>	<平成22年度> ^{※3}	<平成23年度> ^{※3}	年度末人員数 ^{※1、※2}	4.4万人	4.1万人	3.9万人	(対前年度増減)		(▲0.3万人)	(▲0.2万人)	<内訳>NTT東日本	0.6万人	0.6万人	0.6万人
	<平成21年度>	<平成22年度> ^{※3}	<平成23年度> ^{※3}														
年度末人員数 ^{※1、※2}	4.4万人	4.1万人	3.9万人														
(対前年度増減)		(▲0.3万人)	(▲0.2万人)														
<内訳>NTT東日本	0.6万人	0.6万人	0.6万人														
(2) 業務の集約	<p>○アウトソーシング会社の統合</p> <ul style="list-style-type: none"> ・ アウトソーシング会社の統合に伴う業務および拠点の集約による効率化を実施。 ・ 実施時期：平成22年7月末に実施。 <table border="0"> <tr> <td></td> <td><平成21年度末></td> <td><平成22年7月></td> </tr> <tr> <td>会社数：</td> <td>21社</td> <td>→ 17社</td> </tr> <tr> <td></td> <td colspan="2">〔 都道県域 総合会社 〕</td> </tr> </table> <p>※実施時期は平成22年度になりますが、平成23年度においては見直し効果が通年ベースに拡大します。</p>		<平成21年度末>	<平成22年7月>	会社数：	21社	→ 17社		〔 都道県域 総合会社 〕								
	<平成21年度末>	<平成22年7月>															
会社数：	21社	→ 17社															
	〔 都道県域 総合会社 〕																
(3) 資産のスリム化	<p>○空スペースの有効活用</p> <ul style="list-style-type: none"> ・ 集約に伴い廃止した拠点の建物スペースの有効活用のため、空スペースの貸付を推進。 <p>○遊休不動産の売却による保有コストの削減</p> <ul style="list-style-type: none"> ・ 社宅等の集約、廃止及び売却により、保有コストの削減を推進。 																
(4) その他	<p>○@ビルディングの利用増による料金請求コストの抑制</p> <p>○Web受付の推進による受付稼働の効率化</p> <p>○その他物件費全般にわたる抑制</p> <ul style="list-style-type: none"> ・ ISO14001取得による紙・事務用品経費及び電気使用料の削減等 																

(参考2)

設備区分別の費用明細表【東日本】
(総務省通知モデルの出力結果をもとに作成)

費用の項目	(単位:百万円)																	
	設備区分等	端末系伝送路	加入者回線	加入者回線※	主配線盤※	総合デジタル運搬局内回線終端装置	端末系交換設備	G C	右記以外のG C	右記以外	G C以下の伝送路	右記以外	回線の増減に 右記以外に 応じて当該 設備に係る 費用が増減 する	回線の増減に 右記以外に 応じて当該 設備に係る 費用が増減 する	回線の増減に 右記以外に 応じて当該 設備に係る 費用が増減 する			
減価償却費	98,275	94,563	93,825	1,128	3,322	79,216	35,492	35,171	20,604	5,462	6,423	796	1,886	321	43,724	11,313	25,964	6,447
通信設備使用料	-	-	-	-	-	2,403	-	-	-	-	-	-	-	-	2,403	1,991	412	-
固定資産税	14,161	13,986	13,742	244	175	6,202	1,876	1,857	1,061	350	318	38	90	19	4,325	1,100	2,841	385
施設設備全費	98,360	95,654	94,836	818	2,706	55,709	37,269	37,122	22,311	5,159	6,538	924	2,190	146	18,440	4,382	11,287	2,771
道路占用料	6,919	6,919	6,919	-	0	800	-	-	-	-	-	-	-	-	800	191	608	0
撤去費用	6,437	6,381	6,342	39	56	2,411	581	577	329	103	103	13	30	5	1,830	425	1,279	126
試験研究費	7,854	7,659	7,589	70	195	4,575	2,345	2,330	1,381	345	417	55	131	15	2,230	605	1,322	303
接続関連事務費	41	41	40	0	0	17	4	4	2	1	1	0	0	0	13	3	9	1
管理共通費	16,158	15,716	15,581	135	441	9,170	6,024	6,000	3,603	837	1,058	149	353	25	3,145	759	1,919	468
合計	248,205	241,309	238,874	2,434	6,896	160,504	83,592	83,061	49,292	12,258	14,857	1,975	4,679	531	76,912	20,789	45,641	10,502

※加入者回線及び主配線盤はトライカフ八回線を用いて提供される固定電話の回線を含む。

(参考3)

設備区分別開示資産明細書(単位:百万円)
(※新築車両モデルの台数欄を七に付記)

設備区分等	構築資産		設備		器具		備品		構築資産		設備		器具		備品		構築資産		設備		器具		備品			
	加	減	加	減	加	減	加	減	加	減	加	減	加	減	加	減	加	減	加	減	加	減	加	減		
器具資産の項目																										
新築車両取得資産	-	-	22,006	-	-	-	-	-	-	-	-	-	-	-	-	-	-	-	-	-	-	-	-	-	-	
高圧電圧降圧設備	-	-	6,819	-	-	-	-	-	-	-	-	-	-	-	-	-	-	-	-	-	-	-	-	-	-	
加入者交換機	-	-	35,721	35,721	-	-	-	-	-	-	-	-	-	-	-	-	-	-	-	-	-	-	-	-	-	
主幹線	2,479	2,479	-	-	1,176	1,176	-	-	-	-	-	-	-	-	-	-	-	-	-	-	-	-	-	-	-	
加入者半面付交換機	-	-	2,774	2,774	-	-	-	-	-	-	-	-	-	-	-	-	-	-	-	-	-	-	-	-	-	
光ケーブル経路	-	-	197	42	-	-	-	-	-	-	-	-	-	-	-	-	-	-	-	-	-	-	-	-	-	
補助管架台	-	-	177	177	-	-	-	-	-	-	-	-	-	-	-	-	-	-	-	-	-	-	-	-	-	
警報用回線用設備	-	-	221	221	-	-	-	-	-	-	-	-	-	-	-	-	-	-	-	-	-	-	-	-	-	
中継交換機	-	-	-	-	-	-	-	-	-	-	-	-	-	-	-	-	-	-	-	-	-	-	-	-	-	
伝送装置	-	-	3,571	-	-	-	-	-	-	-	-	-	-	-	-	-	-	-	-	-	-	-	-	-	-	
中継中継伝送装置	-	-	2,914	-	-	-	-	-	-	-	-	-	-	-	-	-	-	-	-	-	-	-	-	-	-	
延長中継伝送装置	-	-	68	-	-	-	-	-	-	-	-	-	-	-	-	-	-	-	-	-	-	-	-	-	-	
無線伝送装置	-	-	497	-	-	-	-	-	-	-	-	-	-	-	-	-	-	-	-	-	-	-	-	-	-	
無線アンテナ	-	-	164	-	-	-	-	-	-	-	-	-	-	-	-	-	-	-	-	-	-	-	-	-	-	
無線設備	-	-	308	-	-	-	-	-	-	-	-	-	-	-	-	-	-	-	-	-	-	-	-	-	-	
伝送設備	-	-	3,789	-	-	-	-	-	-	-	-	-	-	-	-	-	-	-	-	-	-	-	-	-	-	
プロセッサ設備	-	-	59	5	5	-	-	-	-	-	-	-	-	-	-	-	-	-	-	-	-	-	-	-	-	
マルチケーブル	240,326	240,326	-	-	-	-	-	-	-	-	-	-	-	-	-	-	-	-	-	-	-	-	-	-	-	
加入者ケーブル	3,979	3,979	-	-	-	-	-	-	-	-	-	-	-	-	-	-	-	-	-	-	-	-	-	-	-	
中継系ケーブル	-	-	11,660	-	-	-	-	-	-	-	-	-	-	-	-	-	-	-	-	-	-	-	-	-	-	
備用ケーブル	-	-	1,102	-	-	-	-	-	-	-	-	-	-	-	-	-	-	-	-	-	-	-	-	-	-	
加入系柱	211,023	211,023	-	-	-	-	-	-	-	-	-	-	-	-	-	-	-	-	-	-	-	-	-	-	-	
中継系柱	-	-	6,794	-	-	-	-	-	-	-	-	-	-	-	-	-	-	-	-	-	-	-	-	-	-	
加入系管	911,098	911,098	-	-	-	-	-	-	-	-	-	-	-	-	-	-	-	-	-	-	-	-	-	-	-	
中継系管	-	-	242,713	-	-	-	-	-	-	-	-	-	-	-	-	-	-	-	-	-	-	-	-	-	-	
加入系中口管	18,843	18,843	-	-	-	-	-	-	-	-	-	-	-	-	-	-	-	-	-	-	-	-	-	-	-	
中継系中口管	6,098	6,098	-	-	-	-	-	-	-	-	-	-	-	-	-	-	-	-	-	-	-	-	-	-	-	
加入系中口管	31,990	31,990	-	-	-	-	-	-	-	-	-	-	-	-	-	-	-	-	-	-	-	-	-	-	-	
中継系中口管	1,094	1,094	-	-	-	-	-	-	-	-	-	-	-	-	-	-	-	-	-	-	-	-	-	-	-	
中継系中口管	2,290	2,290	-	-	-	-	-	-	-	-	-	-	-	-	-	-	-	-	-	-	-	-	-	-	-	
加入系中口管	-	-	30,016	11,393	-	-	-	-	-	-	-	-	-	-	-	-	-	-	-	-	-	-	-	-	-	
加入系中口管	-	-	19,823	7,177	-	-	-	-	-	-	-	-	-	-	-	-	-	-	-	-	-	-	-	-	-	
加入者交換機	-	-	4,903	4,903	-	-	-	-	-	-	-	-	-	-	-	-	-	-	-	-	-	-	-	-	-	
中継交換機	-	-	-	-	-	-	-	-	-	-	-	-	-	-	-	-	-	-	-	-	-	-	-	-	-	
備用中継交換機	-	-	-	-	-	-	-	-	-	-	-	-	-	-	-	-	-	-	-	-	-	-	-	-	-	
加入者経路	112,339	102,594	85,217	17,287	14,051	12,051	12,051	12,051	12,051	12,051	12,051	12,051	12,051	12,051	12,051	12,051	12,051	12,051	12,051	12,051	12,051	12,051	12,051	12,051	12,051	
加入者経路	1,129,445	1,112,399	1,092,557	19,492	17,000	16,983	16,983	16,983	16,983	16,983	16,983	16,983	16,983	16,983	16,983	16,983	16,983	16,983	16,983	16,983	16,983	16,983	16,983	16,983	16,983	
合計																										

※加入者用線及び主幹線はドライケーブル用線を用いて構築する高圧電圧の設備を含む

(参考5)

設備区分別の費用明細表【東西合計】
(総務省通知モデルの出力結果をもとに作成)

費用の項目	設備区分等										G C			G C 以下の伝送路			右記以外			右記以外			右記以外		
	端末系伝送路	加入者回線	加入者回線※	主配線盤※	総合デジタル通信局内回線終端装置	端末系交換設備	G C	右記以外のG C	右記以外	右記以外の増減に 応じて当該設備に係る費用が増減する	加入者交換回線収容専用部	加入者交換回線収容共用部	緊急通報設備	G C 以下の伝送路	右記以外	右記以外の増減に 応じて当該設備に係る費用が増減する	右記以外の増減に 応じて当該設備に係る費用が増減する	右記以外の増減に 応じて当該設備に係る費用が増減する	右記以外の増減に 応じて当該設備に係る費用が増減する	右記以外の増減に 応じて当該設備に係る費用が増減する	右記以外の増減に 応じて当該設備に係る費用が増減する	右記以外の増減に 応じて当該設備に係る費用が増減する	右記以外の増減に 応じて当該設備に係る費用が増減する		
減価償却費	205,801	199,321	196,887	2,434	6,480	169,763	72,476	71,847	43,565	10,488	12,306	1,558	3,931	629	97,306	31,776	51,148	14,382							
通信設備使用料	-	-	-	-	-	2,403	-	-	-	-	-	-	-	-	2,403	1,991	412	-							
固定資産税	29,578	29,253	28,823	430	326	12,840	3,579	3,546	2,087	618	578	74	188	34	9,261	3,085	5,367	809							
施設保全費	203,660	198,243	196,484	1,759	5,417	122,019	81,049	80,765	50,574	10,424	13,394	1,809	4,564	284	40,970	12,532	22,333	6,105							
道路路占用料	14,790	14,790	14,790	-	0	1,714	-	-	-	-	-	-	-	-	1,714	588	1,125	1							
撤去費用	13,466	13,357	13,272	85	109	5,210	1,172	1,163	685	198	194	24	62	9	4,037	1,318	2,441	278							
試験研究費	16,360	15,975	15,829	147	385	9,790	4,935	4,905	3,022	677	825	108	273	30	4,854	1,589	2,583	673							
接続関連事務費	106	105	105	0	1	44	9	9	5	2	2	0	0	0	35	11	21	3							
管理共通費	33,471	32,589	32,299	290	882	20,049	13,076	13,028	8,150	1,688	2,162	291	735	48	6,973	2,150	3,792	1,031							
合計	517,232	503,632	498,488	5,145	13,600	343,852	176,297	175,264	108,088	24,095	29,462	3,865	9,753	1,033	167,555	55,051	89,222	23,282							

※加入者回線及び主配線盤はドライカッパ回線を用いて提供される固定電話の回線を含む。

(参考5)

設備区分別の費用明細表【東西合計】
(総務省通知モデルの出力結果をもとに作成)

設備区分等	費用の項目										合計					
	端末系交換設備 / 中継系交換設備伝送路	共用型	中継交換機接続伝送専用装置	専用型	M A 内伝送路	M A 間伝送路・回線比例	M A 内伝送路・回線距離比例	接続装置	回線管理運営費	中継系交換設備	J C	中継交換回線収容専用部	中継交換回線収容共用部	信号網設備	公衆電話機端末	合計
減価償却費	9,228	7,818	309	1,101	211	34	8	850	-	4,920	4,108	367	444	887	5,449	395,068
通信設備使用料	-	-	-	-	-	-	-	-	-	-	-	-	-	2,897	-	5,300
固定資産税	602	532	14	56	19	2	1	34	-	185	154	14	17	34	338	43,579
施設保全費	3,597	3,090	109	398	86	12	3	298	-	3,174	2,651	237	286	511	12,816	345,777
道路占用料	77	72	-	5	5	-	0	-	-	-	-	-	-	-	53	16,635
撤去費用	295	270	4	20	8	1	1	11	-	78	65	6	7	12	98	19,159
試験研究費	430	367	14	49	10	1	0	37	-	261	218	19	24	135	177	27,153
接軌関連事務費	9	2	0	7	0	0	0	0	7	1	1	0	0	0	1	161
管理共通費	613	526	19	68	15	2	1	51	-	522	436	39	47	98	1,976	56,728
合計	14,852	12,677	468	1,707	353	51	13	1,281	7	9,140	7,633	682	825	4,576	20,908	910,560

*加入者回線及び主配線はドライカッパ回線を用いて覆供される固定電話の回線を含む。

(単位:百万円)

減するもの	78,994	19,468	-	-	-	-	-	-	-	-	-	-	-	-	-	1,840
増えるもの	365	-	-	-	-	-	-	-	-	-	-	-	-	-	-	-
増えるもの	6,637	1,023	-	-	-	-	-	-	-	-	-	-	-	-	-	125
減するもの	45,996	20,376	-	-	-	-	-	-	-	-	-	-	-	-	-	4,804
増えるもの	1,028	-	-	-	-	-	-	-	-	-	-	-	-	-	-	22
減するもの	2,785	335	-	-	-	-	-	-	-	-	-	-	-	-	-	38
増えるもの	4,234	1,285	-	-	-	-	-	-	-	-	-	-	-	-	-	11
減するもの	24	3	-	-	-	-	-	-	-	-	-	-	-	-	-	0
増えるもの	7,641	3,294	-	-	-	-	-	-	-	-	-	-	-	-	-	732
合計	147,705	45,783	-	-	-	-	-	-	-	-	-	-	-	-	-	7,573

(参考6)

設備区分別固定資産明細表(貸倒分)
(総務課通知車庫の出入帳を基に作成)

Table with columns for equipment classification (設備区分等), acquisition date (取得年月日), and various financial metrics. Rows include items like '固定資産の項目', '車庫高速度収容設備', '加入車交換機', etc.

※加入車設備及び高速度車庫はドラッグレール組立等により、固定資産の回収率を...

(参考7)

様式第38の2 (第40条の3第1号、第40条の4第1項関係)

基礎的電気通信役務収支表

事業者名 東日本電信電話株式会社

平成22年4月 1日から
平成23年3月31日まで

(単位 円)

第1表 第14条第1号及び第2号に掲げるもの

役務の細目	営業収益	営業費用		営業利益	摘要
		うち設備管理部門費用	うち設備利用部門費用		
加入電話	336,368,738,104	393,256,130,350	263,489,044,837	△ 56,887,392,246	
基本料					
緊急通報	-	332,868,874	329,434,569	△ 332,868,874	
小計	336,368,738,104	393,588,999,224	263,818,479,406	△ 57,220,261,120	
第一種公衆電話	1,007,118,200	3,239,764,292	3,130,324,921	△ 2,232,646,092	
市内通信					
離島特例通信	1,384,565	6,588,732	6,397,911	△ 5,204,167	
緊急通報	-	1,580,227	1,571,184	△ 1,580,227	
小計	1,008,502,765	3,247,933,251	3,138,294,016	△ 2,239,430,486	
合計	337,377,240,869	396,836,932,475	266,956,773,422	△ 59,459,691,606	

注1 加入電話の基本料・緊急通報は、電気通信事業法施行規則の第14条第1号のイ、ハにそれぞれ定めるものとしております。
注2 第一種公衆電話の市内通信・離島特例通信・緊急通報は、電気通信事業法施行規則の第14条第2号のイ、ロ、ハにそれぞれ定めるものとしております。

第2表 交付金等

役務の細目	営業収益	営業費用	営業利益	摘要
1 交付金	9,673,353,360	-	9,673,353,360	
2 当該適格電気通信事業者の算定自己負担額	1,580,777,145	-	1,580,777,145	
3 負担金	1,053,646,524	1,076,530,482	△ 22,883,958	
計	12,307,777,029	1,076,530,482	11,231,246,547	

資料 2（別表第 2） 第 7 条第 1 号及び第 2 号に規定
する事項（第 6 条関係）

（1）施行規則第 14 条第 1 号イに掲げるもの

(IP電話(電気通信番号規則(平成九年郵政省令第八十二号)第九条第一項第一号に規定する電気通信番号を使用するものに限る。)に移行したアナログ加入者回線を現に加入電話の提供の用に供しているものとみなして計算したもの)

平成22年度分

都道府県	単位料金区域	局	アナログ加入者 回線数	加入者回線単価	緊急通報役務原価
1 北海道	1 札幌		31,802	16,577.13350588	-
1 北海道	1 札幌		52,708	16,577.13350588	-
1 北海道	1 札幌		45,411	16,577.13350588	-
1 北海道	1 札幌		34,054	16,577.13350588	-
1 北海道	1 札幌		22,335	16,577.13350588	-
1 北海道	1 札幌		20,895	16,577.13350588	-
1 北海道	1 札幌		3,507	16,577.13350588	-
1 北海道	1 札幌		53,084	16,577.13350588	-
1 北海道	1 札幌		31,588	16,577.13350588	-
1 北海道	1 札幌		5,476	16,577.13350588	-
1 北海道	1 札幌		28,819	16,577.13350588	-
1 北海道	1 札幌		18,602	16,577.13350588	-
1 北海道	1 札幌		69,536	16,577.13350588	-
1 北海道	1 札幌		34,625	16,577.13350588	-
1 北海道	1 札幌		27,577	16,577.13350588	-
1 北海道	1 札幌		15,217	16,577.13350588	-
1 北海道	1 札幌		1,099	16,577.13350588	-
1 北海道	1 札幌		9,840	16,577.13350588	-
1 北海道	1 札幌		2,049	16,577.13350588	-
1 北海道	1 札幌		10,590	16,577.13350588	-
1 北海道	1 札幌		54	16,577.13350588	-
1 北海道	1 札幌		35,038	16,577.13350588	-
1 北海道	1 札幌		27,134	16,577.13350588	-
1 北海道	1 札幌		9,853	16,577.13350588	-
1 北海道	1 札幌		36,720	16,577.13350588	-
1 北海道	2 函館		14,347	16,577.13350588	-
1 北海道	2 函館		39,871	16,577.13350588	-
1 北海道	2 函館		25,034	16,577.13350588	-
1 北海道	2 函館		10,509	16,577.13350588	-
1 北海道	2 函館		8,907	16,577.13350588	-
1 北海道	2 函館		2,117	16,577.13350588	-
1 北海道	2 函館		1,558	16,577.13350588	-
1 北海道	3 小樽		37,531	16,577.13350588	-
1 北海道	3 小樽		7,492	16,577.13350588	-
1 北海道	3 小樽		4,792	16,577.13350588	-
1 北海道	3 小樽		2,757	16,577.13350588	-
1 北海道	3 小樽		532	16,577.13350588	-
1 北海道	4 旭川		21,046	16,577.13350588	-
1 北海道	4 旭川		28,637	16,577.13350588	-
1 北海道	4 旭川		27,884	16,577.13350588	-
1 北海道	4 旭川		5,921	16,577.13350588	-
1 北海道	4 旭川		14,439	16,577.13350588	-
1 北海道	4 旭川		76	16,577.13350588	-
1 北海道	4 旭川		4,276	16,577.13350588	-
1 北海道	4 旭川		237	16,577.13350588	-
1 北海道	4 旭川		1,066	16,577.13350588	-
1 北海道	4 旭川		8,775	16,577.13350588	-
1 北海道	4 旭川		214	16,577.13350588	-
1 北海道	4 旭川		115	16,577.13350588	-
1 北海道	4 旭川		14,191	16,577.13350588	-
1 北海道	5 室蘭		21,955	16,577.13350588	-
1 北海道	5 室蘭		9,540	16,577.13350588	-
1 北海道	5 室蘭		4,650	16,577.13350588	-
1 北海道	5 室蘭		3,428	16,577.13350588	-
1 北海道	5 室蘭		1,643	16,577.13350588	-
1 北海道	6 釧路		16,783	16,577.13350588	-
1 北海道	6 釧路		2,789	16,577.13350588	-
1 北海道	6 釧路		6,934	16,577.13350588	-

(IP電話(電気通信番号規則(平成九年郵政省令第八十二号)第九条第一項第一号に規定する電気通信番号を使用するものに限る。)に移行したアナログ加入者回線を現に加入電話の提供の用に供しているものとみなして計算したもの)

平成22年度分

都道府県	単位料金区域	局	アナログ加入者 回線数	加入者回線単価	緊急通報役務原価
1 北海道	6 釧路		13,190	16,577.13350588	-
1 北海道	6 釧路		12,546	16,577.13350588	-
1 北海道	6 釧路		4,971	16,577.13350588	-
1 北海道	6 釧路		15,108	16,577.13350588	-
1 北海道	6 釧路		120	16,577.13350588	-
1 北海道	7 帯広		23,825	16,577.13350588	-
1 北海道	7 帯広		10,929	16,577.13350588	-
1 北海道	7 帯広		4,143	16,577.13350588	-
1 北海道	7 帯広		465	16,577.13350588	-
1 北海道	7 帯広		1,017	16,577.13350588	-
1 北海道	7 帯広		301	16,577.13350588	-
1 北海道	7 帯広		24,473	16,577.13350588	-
1 北海道	8 北見		32,351	16,577.13350588	-
1 北海道	8 北見		854	16,577.13350588	-
1 北海道	8 北見		5,240	16,577.13350588	-
1 北海道	8 北見		741	16,577.13350588	-
1 北海道	8 北見		237	16,577.13350588	-
1 北海道	9 夕張		1,530	16,577.13350588	-
1 北海道	9 夕張		545	16,577.13350588	-
1 北海道	9 夕張		1,879	16,577.13350588	-
1 北海道	9 夕張		381	16,577.13350588	-
1 北海道	9 夕張		367	16,577.13350588	-
1 北海道	9 夕張		1	16,577.13350588	-
1 北海道	9 夕張		582	16,577.13350588	-
1 北海道	10 岩見沢		24,984	16,577.13350588	-
1 北海道	10 岩見沢		3,908	16,577.13350588	-
1 北海道	10 岩見沢		271	16,577.13350588	-
1 北海道	11 網走		14,185	16,577.13350588	-
1 北海道	11 網走		641	16,577.13350588	-
1 北海道	11 網走		600	16,577.13350588	-
1 北海道	11 網走		465	16,577.13350588	-
1 北海道	11 網走		125	16,577.13350588	-
1 北海道	12 留萌		11,085	16,577.13350588	-
1 北海道	12 留萌		123	16,577.13350588	-
1 北海道	13 苫小牧		18,065	16,577.13350588	-
1 北海道	13 苫小牧		9,478	16,577.13350588	-
1 北海道	13 苫小牧		22,304	16,577.13350588	-
1 北海道	13 苫小牧		1,365	16,577.13350588	-
1 北海道	13 苫小牧		7,422	16,577.13350588	-
1 北海道	13 苫小牧		530	16,577.13350588	-
1 北海道	14 稚内		8,735	16,577.13350588	-
1 北海道	14 稚内		539	16,577.13350588	-
1 北海道	14 稚内		300	16,577.13350588	-
1 北海道	14 稚内		167	16,577.13350588	-
1 北海道	14 稚内		295	16,577.13350588	-
1 北海道	14 稚内		123	16,577.13350588	-
1 北海道	14 稚内		185	16,577.13350588	-
1 北海道	14 稚内		45	16,577.13350588	-
1 北海道	14 稚内		6,280	16,577.13350588	-
1 北海道	10 岩見沢		9,733	16,577.13350588	-
1 北海道	10 岩見沢		549	16,577.13350588	-
1 北海道	10 岩見沢		418	16,577.13350588	-
1 北海道	10 岩見沢		290	16,577.13350588	-
1 北海道	15 芦別		6,954	16,577.13350588	-
1 北海道	15 芦別		177	16,577.13350588	-
1 北海道	15 芦別		388	16,577.13350588	-
1 北海道	15 芦別		292	16,577.13350588	-
1 北海道	1 札幌		24,894	16,577.13350588	-

(IP電話(電気通信番号規則(平成九年郵政省令第八十二号)第九条第一項第一号に規定する電気通信番号を使用するものに限る。)に移行したアナログ加入者回線を現に加入電話の提供の用に供しているものとみなして計算したもの)

平成22年度分

都道府県	単位料金区域	局	アナログ加入者 回線数	加入者回線単価	緊急通報役務原価
1 北海道	1 札幌		10,658	16,577.13350588	-
1 北海道	21 滝川		526	16,577.13350588	-
1 北海道	21 滝川		5,456	16,577.13350588	-
1 北海道	16 紋別		10,551	16,577.13350588	-
1 北海道	16 紋別		416	16,577.13350588	-
1 北海道	16 紋別		89	16,577.13350588	-
1 北海道	16 紋別		80	16,577.13350588	-
1 北海道	16 紋別		19	16,577.13350588	-
1 北海道	16 紋別		29	16,577.13350588	-
1 北海道	17 士別		7,647	16,577.13350588	-
1 北海道	17 士別		431	16,577.13350588	-
1 北海道	17 士別		422	16,577.13350588	-
1 北海道	17 士別		226	16,577.13350588	-
1 北海道	18 名寄		10,629	16,577.13350588	-
1 北海道	18 名寄		207	16,577.13350588	-
1 北海道	10 岩見沢		849	16,577.13350588	-
1 北海道	10 岩見沢		4,400	16,577.13350588	-
1 北海道	19 根室		10,866	16,577.13350588	-
1 北海道	19 根室		647	16,577.13350588	-
1 北海道	19 根室		300	16,577.13350588	-
1 北海道	19 根室		595	16,577.13350588	-
1 北海道	19 根室		232	16,577.13350588	-
1 北海道	20 千歳		25,395	16,577.13350588	-
1 北海道	20 千歳		127	16,577.13350588	-
1 北海道	20 千歳		3,196	16,577.13350588	-
1 北海道	20 千歳		134	16,577.13350588	-
1 北海道	20 千歳		161	16,577.13350588	-
1 北海道	21 滝川		15,438	16,577.13350588	-
1 北海道	21 滝川		1,510	16,577.13350588	-
1 北海道	21 滝川		391	16,577.13350588	-
1 北海道	21 滝川		6,431	16,577.13350588	-
1 北海道	21 滝川		1,451	16,577.13350588	-
1 北海道	21 滝川		2,236	16,577.13350588	-
1 北海道	22 石狩深川		7,530	16,577.13350588	-
1 北海道	22 石狩深川		901	16,577.13350588	-
1 北海道	22 石狩深川		295	16,577.13350588	-
1 北海道	22 石狩深川		100	16,577.13350588	-
1 北海道	22 石狩深川		77	16,577.13350588	-
1 北海道	22 石狩深川		1,206	16,577.13350588	-
1 北海道	23 富良野		7,769	16,577.13350588	-
1 北海道	23 富良野		887	16,577.13350588	-
1 北海道	23 富良野		255	16,577.13350588	-
1 北海道	23 富良野		343	16,577.13350588	-
1 北海道	23 富良野		130	16,577.13350588	-
1 北海道	5 室蘭		7,743	16,577.13350588	-
1 北海道	5 室蘭		6,795	16,577.13350588	-
1 北海道	5 室蘭		1,859	16,577.13350588	-
1 北海道	5 室蘭		1,043	16,577.13350588	-
1 北海道	20 千歳		13,527	16,577.13350588	-
1 北海道	20 千歳		6,101	16,577.13350588	-
1 北海道	24 伊達		10,852	16,577.13350588	-
1 北海道	24 伊達		1,385	16,577.13350588	-
1 北海道	24 伊達		717	16,577.13350588	-
1 北海道	1 札幌		9,478	16,577.13350588	-
1 北海道	1 札幌		5,121	16,577.13350588	-
1 北海道	1 札幌		1,723	16,577.13350588	-
1 北海道	25 石狩		14,235	16,577.13350588	-
1 北海道	25 石狩		1,600	16,577.13350588	-

(IP電話(電気通信番号規則(平成九年郵政省令第八十二号)第九条第一項第一号に規定する電気通信番号を使用するものに限る。)に移行したアナログ加入者回線を現に加入電話の提供の用に供しているものとみなして計算したもの)

平成22年度分

都道府県	単位料金区域	局	アナログ加入者 回線数	加入者回線単価	緊急通報役務原価
1 北海道	25 石狩		942	16,577.13350588	-
1 北海道	25 石狩		812	16,577.13350588	-
1 北海道	26 当別		4,890	16,577.13350588	-
1 北海道	26 当別		1,838	16,577.13350588	-
1 北海道	26 当別		165	16,577.13350588	-
1 北海道	26 当別		10	16,577.13350588	-
1 北海道	10 岩見沢		1,065	16,577.13350588	-
1 北海道	25 石狩		224	16,577.13350588	-
1 北海道	25 石狩		453	16,577.13350588	-
1 北海道	25 石狩		941	16,577.13350588	-
1 北海道	27 松前		2,552	16,577.13350588	-
1 北海道	27 松前		831	16,577.13350588	-
1 北海道	27 松前		461	16,577.13350588	-
1 北海道	27 松前		1,676	16,577.13350588	-
1 北海道	27 松前		577	16,577.13350588	-
1 北海道	28 木古内		2,060	16,577.13350588	-
1 北海道	28 木古内		2,469	16,577.13350588	-
1 北海道	2 函館		6,402	16,577.13350588	-
1 北海道	2 函館		5,506	16,577.13350588	-
1 北海道	2 函館		838	16,577.13350588	-
1 北海道	2 函館		2,991	16,577.13350588	-
1 北海道	2 函館		940	16,577.13350588	-
1 北海道	2 函館		6,877	16,577.13350588	-
1 北海道	2 函館		919	16,577.13350588	-
1 北海道	2 函館		714	16,577.13350588	-
1 北海道	2 函館		615	16,577.13350588	-
1 北海道	2 函館		434	16,577.13350588	-
1 北海道	2 函館		1,198	16,577.13350588	-
1 北海道	2 函館		719	16,577.13350588	-
1 北海道	29 鹿部		1,646	16,577.13350588	-
1 北海道	30 森		1,601	16,577.13350588	-
1 北海道	30 森		5,066	16,577.13350588	-
1 北海道	30 森		378	16,577.13350588	-
1 北海道	30 森		212	16,577.13350588	-
1 北海道	31 八雲		5,087	16,577.13350588	-
1 北海道	31 八雲		627	16,577.13350588	-
1 北海道	31 八雲		363	16,577.13350588	-
1 北海道	31 八雲		352	16,577.13350588	-
1 北海道	31 八雲		66	16,577.13350588	-
1 北海道	31 八雲		2,512	16,577.13350588	-
1 北海道	32 江差		4,364	16,577.13350588	-
1 北海道	32 江差		1,605	16,577.13350588	-
1 北海道	32 江差		283	16,577.13350588	-
1 北海道	32 江差		271	16,577.13350588	-
1 北海道	32 江差		181	16,577.13350588	-
1 北海道	32 江差		1,034	16,577.13350588	-
1 北海道	32 江差		446	16,577.13350588	-
1 北海道	32 江差		314	16,577.13350588	-
1 北海道	32 江差		1,348	16,577.13350588	-
1 北海道	32 江差		302	16,577.13350588	-
1 北海道	33 熊石		982	16,577.13350588	-
1 北海道	33 熊石		516	16,577.13350588	-
1 北海道	33 熊石		990	16,577.13350588	-
1 北海道	34 奥尻		771	16,577.13350588	-
1 北海道	34 奥尻		1,039	16,577.13350588	-
1 北海道	35 今金		1,115	16,577.13350588	-
1 北海道	35 今金		2,393	16,577.13350588	-
1 北海道	35 今金		2,610	16,577.13350588	-

(IP電話(電気通信番号規則(平成九年郵政省令第八十二号)第九条第一項第一号に規定する電気通信番号を使用するものに限る。)に移行したアナログ加入者回線を現に加入電話の提供の用に供しているものとみなして計算したもの)

平成22年度分

都道府県	単位料金区域	局	アナログ加入者 回線数	加入者回線単価	緊急通報役務原価
1 北海道	35 今金		71	16,577.13350588	-
1 北海道	36 寿都		236	16,577.13350588	-
1 北海道	36 寿都		285	16,577.13350588	-
1 北海道	36 寿都		278	16,577.13350588	-
1 北海道	36 寿都		1,204	16,577.13350588	-
1 北海道	36 寿都		298	16,577.13350588	-
1 北海道	36 寿都		143	16,577.13350588	-
1 北海道	36 寿都		1,119	16,577.13350588	-
1 北海道	36 寿都		185	16,577.13350588	-
1 北海道	37 倶知安		1,223	16,577.13350588	-
1 北海道	37 倶知安		651	16,577.13350588	-
1 北海道	37 倶知安		264	16,577.13350588	-
1 北海道	37 倶知安		356	16,577.13350588	-
1 北海道	37 倶知安		1,431	16,577.13350588	-
1 北海道	37 倶知安		857	16,577.13350588	-
1 北海道	37 倶知安		915	16,577.13350588	-
1 北海道	37 倶知安		988	16,577.13350588	-
1 北海道	37 倶知安		176	16,577.13350588	-
1 北海道	37 倶知安		1,309	16,577.13350588	-
1 北海道	37 倶知安		6,805	16,577.13350588	-
1 北海道	38 岩内		676	16,577.13350588	-
1 北海道	38 岩内		728	16,577.13350588	-
1 北海道	38 岩内		493	16,577.13350588	-
1 北海道	38 岩内		7,361	16,577.13350588	-
1 北海道	38 岩内		967	16,577.13350588	-
1 北海道	38 岩内		405	16,577.13350588	-
1 北海道	38 岩内		110	16,577.13350588	-
1 北海道	39 余市		710	16,577.13350588	-
1 北海道	39 余市		304	16,577.13350588	-
1 北海道	39 余市		163	16,577.13350588	-
1 北海道	39 余市		1,693	16,577.13350588	-
1 北海道	39 余市		1,074	16,577.13350588	-
1 北海道	39 余市		281	16,577.13350588	-
1 北海道	39 余市		8,645	16,577.13350588	-
1 北海道	39 余市		715	16,577.13350588	-
1 北海道	10 岩見沢		772	16,577.13350588	-
1 北海道	10 岩見沢		545	16,577.13350588	-
1 北海道	10 岩見沢		2,011	16,577.13350588	-
1 北海道	1 札幌		2,345	16,577.13350588	-
1 北海道	21 滝川		2,776	16,577.13350588	-
1 北海道	21 滝川		2,058	16,577.13350588	-
1 北海道	40 栗山		1,420	16,577.13350588	-
1 北海道	40 栗山		761	16,577.13350588	-
1 北海道	40 栗山		201	16,577.13350588	-
1 北海道	40 栗山		3,095	16,577.13350588	-
1 北海道	40 栗山		513	16,577.13350588	-
1 北海道	40 栗山		288	16,577.13350588	-
1 北海道	40 栗山		4,693	16,577.13350588	-
1 北海道	40 栗山		672	16,577.13350588	-
1 北海道	10 岩見沢		1,218	16,577.13350588	-
1 北海道	10 岩見沢		198	16,577.13350588	-
1 北海道	21 滝川		900	16,577.13350588	-
1 北海道	21 滝川		2,034	16,577.13350588	-
1 北海道	21 滝川		314	16,577.13350588	-
1 北海道	21 滝川		133	16,577.13350588	-
1 北海道	22 石狩深川		1,323	16,577.13350588	-
1 北海道	22 石狩深川		1,067	16,577.13350588	-
1 北海道	21 滝川		1,052	16,577.13350588	-

(IP電話(電気通信番号規則(平成九年郵政省令第八十二号)第九条第一項第一号に規定する電気通信番号を使用するものに限る。)に移行したアナログ加入者回線を現に加入電話の提供の用に供しているものとみなして計算したもの)

平成22年度分

都道府県	単位料金区域	局	アナログ加入者 回線数	加入者回線単価	緊急通報役務原価
1 北海道	22 石狩深川		785	16,577.13350588	-
1 北海道	22 石狩深川		1,531	16,577.13350588	-
1 北海道	17 士別		708	16,577.13350588	-
1 北海道	17 士別		96	16,577.13350588	-
1 北海道	17 士別		73	16,577.13350588	-
1 北海道	4 旭川		2,057	16,577.13350588	-
1 北海道	4 旭川		2,162	16,577.13350588	-
1 北海道	4 旭川		2,270	16,577.13350588	-
1 北海道	4 旭川		1,360	16,577.13350588	-
1 北海道	41 上川		1,052	16,577.13350588	-
1 北海道	41 上川		83	16,577.13350588	-
1 北海道	41 上川		118	16,577.13350588	-
1 北海道	41 上川		1,788	16,577.13350588	-
1 北海道	41 上川		570	16,577.13350588	-
1 北海道	4 旭川		2,253	16,577.13350588	-
1 北海道	4 旭川		3,307	16,577.13350588	-
1 北海道	4 旭川		53	16,577.13350588	-
1 北海道	4 旭川		234	16,577.13350588	-
1 北海道	4 旭川		179	16,577.13350588	-
1 北海道	4 旭川		98	16,577.13350588	-
1 北海道	23 富良野		4,196	16,577.13350588	-
1 北海道	23 富良野		1,754	16,577.13350588	-
1 北海道	23 富良野		822	16,577.13350588	-
1 北海道	23 富良野		247	16,577.13350588	-
1 北海道	23 富良野		140	16,577.13350588	-
1 北海道	23 富良野		454	16,577.13350588	-
1 北海道	23 富良野		535	16,577.13350588	-
1 北海道	17 士別		51	16,577.13350588	-
1 北海道	17 士別		1,711	16,577.13350588	-
1 北海道	17 士別		1,349	16,577.13350588	-
1 北海道	17 士別		832	16,577.13350588	-
1 北海道	18 名寄		1,611	16,577.13350588	-
1 北海道	18 名寄		116	16,577.13350588	-
1 北海道	18 名寄		1,629	16,577.13350588	-
1 北海道	18 名寄		83	16,577.13350588	-
1 北海道	42 美深		2,121	16,577.13350588	-
1 北海道	42 美深		88	16,577.13350588	-
1 北海道	42 美深		511	16,577.13350588	-
1 北海道	42 美深		836	16,577.13350588	-
1 北海道	42 美深		178	16,577.13350588	-
1 北海道	12 留萌		1,713	16,577.13350588	-
1 北海道	12 留萌		469	16,577.13350588	-
1 北海道	12 留萌		64	16,577.13350588	-
1 北海道	12 留萌		860	16,577.13350588	-
1 北海道	12 留萌		546	16,577.13350588	-
1 北海道	12 留萌		169	16,577.13350588	-
1 北海道	43 羽幌		700	16,577.13350588	-
1 北海道	43 羽幌		939	16,577.13350588	-
1 北海道	43 羽幌		153	16,577.13350588	-
1 北海道	43 羽幌		3,652	16,577.13350588	-
1 北海道	44 焼尻		159	16,577.13350588	-
1 北海道	44 焼尻		211	16,577.13350588	-
1 北海道	43 羽幌		612	16,577.13350588	-
1 北海道	43 羽幌		114	16,577.13350588	-
1 北海道	45 天塩		1,521	16,577.13350588	-
1 北海道	45 天塩		1,581	16,577.13350588	-
1 北海道	45 天塩		226	16,577.13350588	-
1 北海道	45 天塩		1,015	16,577.13350588	-

(IP電話(電気通信番号規則(平成九年郵政省令第八十二号)第九条第一項第一号に規定する電気通信番号を使用するものに限る。)に移行したアナログ加入者回線を現に加入電話の提供の用に供しているものとみなして計算したもの)

平成22年度分

都道府県	単位料金区域	局	アナログ加入者 回線数	加入者回線単価	緊急通報役務原価
1 北海道	45 天塩		154	16,577.13350588	-
1 北海道	46 浜頓別		875	16,577.13350588	-
1 北海道	46 浜頓別		161	16,577.13350588	-
1 北海道	46 浜頓別		88	16,577.13350588	-
1 北海道	46 浜頓別		130	16,577.13350588	-
1 北海道	46 浜頓別		1,909	16,577.13350588	-
1 北海道	46 浜頓別		128	16,577.13350588	-
1 北海道	46 浜頓別		875	16,577.13350588	-
1 北海道	46 浜頓別		110	16,577.13350588	-
1 北海道	47 北見枝幸		221	16,577.13350588	-
1 北海道	47 北見枝幸		207	16,577.13350588	-
1 北海道	47 北見枝幸		2,750	16,577.13350588	-
1 北海道	47 北見枝幸		958	16,577.13350588	-
1 北海道	47 北見枝幸		59	16,577.13350588	-
1 北海道	47 北見枝幸		54	16,577.13350588	-
1 北海道	14 稚内		1,574	16,577.13350588	-
1 北海道	14 稚内		127	16,577.13350588	-
1 北海道	14 稚内		99	16,577.13350588	-
1 北海道	48 利尻礼文		854	16,577.13350588	-
1 北海道	48 利尻礼文		672	16,577.13350588	-
1 北海道	48 利尻礼文		947	16,577.13350588	-
1 北海道	48 利尻礼文		315	16,577.13350588	-
1 北海道	48 利尻礼文		961	16,577.13350588	-
1 北海道	48 利尻礼文		474	16,577.13350588	-
1 北海道	11 網走		827	16,577.13350588	-
1 北海道	49 美幌		1,975	16,577.13350588	-
1 北海道	49 美幌		8,004	16,577.13350588	-
1 北海道	49 美幌		115	16,577.13350588	-
1 北海道	49 美幌		2,209	16,577.13350588	-
1 北海道	49 美幌		122	16,577.13350588	-
1 北海道	49 美幌		104	16,577.13350588	-
1 北海道	50 斜里		4,419	16,577.13350588	-
1 北海道	50 斜里		886	16,577.13350588	-
1 北海道	50 斜里		68	16,577.13350588	-
1 北海道	50 斜里		1,250	16,577.13350588	-
1 北海道	50 斜里		323	16,577.13350588	-
1 北海道	50 斜里		168	16,577.13350588	-
1 北海道	11 網走		1,514	16,577.13350588	-
1 北海道	11 網走		167	16,577.13350588	-
1 北海道	11 網走		140	16,577.13350588	-
1 北海道	8 北見		1,441	16,577.13350588	-
1 北海道	8 北見		149	16,577.13350588	-
1 北海道	8 北見		1,659	16,577.13350588	-
1 北海道	8 北見		881	16,577.13350588	-
1 北海道	8 北見		142	16,577.13350588	-
1 北海道	8 北見		238	16,577.13350588	-
1 北海道	8 北見		2,164	16,577.13350588	-
1 北海道	8 北見		842	16,577.13350588	-
1 北海道	8 北見		60	16,577.13350588	-
1 北海道	52 中湧別		1,674	16,577.13350588	-
1 北海道	52 中湧別		405	16,577.13350588	-
1 北海道	52 中湧別		270	16,577.13350588	-
1 北海道	11 網走		1,494	16,577.13350588	-
1 北海道	11 網走		51	16,577.13350588	-
1 北海道	11 網走		127	16,577.13350588	-
1 北海道	51 遠軽		685	16,577.13350588	-
1 北海道	51 遠軽		278	16,577.13350588	-
1 北海道	51 遠軽		6,767	16,577.13350588	-

(IP電話(電気通信番号規則(平成九年郵政省令第八十二号)第九条第一項第一号に規定する電気通信番号を使用するものに限る。))に移行したアナログ加入者回線を現に加入電話の提供の用に供しているものとみなして計算したもの)

平成22年度分

都道府県	単位料金区域	局	アナログ加入者回線数	加入者回線単価	緊急通報役務原価
1 北海道	51 遠軽		97	16,577.13350588	-
1 北海道	51 遠軽		896	16,577.13350588	-
1 北海道	51 遠軽		663	16,577.13350588	-
1 北海道	52 中湧別		2,142	16,577.13350588	-
1 北海道	52 中湧別		1,398	16,577.13350588	-
1 北海道	52 中湧別		225	16,577.13350588	-
1 北海道	52 中湧別		77	16,577.13350588	-
1 北海道	52 中湧別		105	16,577.13350588	-
1 北海道	16 紋別		1,421	16,577.13350588	-
1 北海道	53 興部		1,481	16,577.13350588	-
1 北海道	53 興部		425	16,577.13350588	-
1 北海道	53 興部		519	16,577.13350588	-
1 北海道	53 興部		1,898	16,577.13350588	-
1 北海道	53 興部		183	16,577.13350588	-
1 北海道	53 興部		144	16,577.13350588	-
1 北海道	24 伊達		1,371	16,577.13350588	-
1 北海道	24 伊達		196	16,577.13350588	-
1 北海道	24 伊達		289	16,577.13350588	-
1 北海道	24 伊達		125	16,577.13350588	-
1 北海道	24 伊達		945	16,577.13350588	-
1 北海道	24 伊達		2,649	16,577.13350588	-
1 北海道	24 伊達		699	16,577.13350588	-
1 北海道	24 伊達		662	16,577.13350588	-
1 北海道	24 伊達		776	16,577.13350588	-
1 北海道	24 伊達		267	16,577.13350588	-
1 北海道	13 苫小牧		3,008	16,577.13350588	-
1 北海道	13 苫小牧		2,571	16,577.13350588	-
1 北海道	13 苫小牧		1,435	16,577.13350588	-
1 北海道	54 早来		1,969	16,577.13350588	-
1 北海道	54 早来		340	16,577.13350588	-
1 北海道	54 早来		1,598	16,577.13350588	-
1 北海道	54 早来		1,203	16,577.13350588	-
1 北海道	54 早来		777	16,577.13350588	-
1 北海道	54 早来		86	16,577.13350588	-
1 北海道	55 鶴川		2,662	16,577.13350588	-
1 北海道	55 鶴川		128	16,577.13350588	-
1 北海道	55 鶴川		1,124	16,577.13350588	-
1 北海道	55 鶴川		202	16,577.13350588	-
1 北海道	55 鶴川		152	16,577.13350588	-
1 北海道	56 門別富川		888	16,577.13350588	-
1 北海道	56 門別富川		1,419	16,577.13350588	-
1 北海道	56 門別富川		244	16,577.13350588	-
1 北海道	56 門別富川		446	16,577.13350588	-
1 北海道	56 門別富川		2,771	16,577.13350588	-
1 北海道	56 門別富川		779	16,577.13350588	-
1 北海道	56 門別富川		194	16,577.13350588	-
1 北海道	56 門別富川		956	16,577.13350588	-
1 北海道	56 門別富川		158	16,577.13350588	-
1 北海道	57 静内		1,733	16,577.13350588	-
1 北海道	57 静内		224	16,577.13350588	-
1 北海道	57 静内		7,595	16,577.13350588	-
1 北海道	57 静内		540	16,577.13350588	-
1 北海道	57 静内		582	16,577.13350588	-
1 北海道	57 静内		177	16,577.13350588	-
1 北海道	58 浦河		1,016	16,577.13350588	-
1 北海道	58 浦河		292	16,577.13350588	-
1 北海道	58 浦河		493	16,577.13350588	-
1 北海道	58 浦河		4,634	16,577.13350588	-

(IP電話(電気通信番号規則(平成九年郵政省令第八十二号)第九条第一項第一号に規定する電気通信番号を使用するものに限る。)に移行したアナログ加入者回線を現に加入電話の提供の用に供しているものとみなして計算したもの)

平成22年度分

都道府県	単位料金区域	局	アナログ加入者 回線数	加入者回線単価	緊急通報役務原価
1 北海道	58 浦河		788	16,577.13350588	-
1 北海道	58 浦河		711	16,577.13350588	-
1 北海道	58 浦河		261	16,577.13350588	-
1 北海道	58 浦河		2,028	16,577.13350588	-
1 北海道	58 浦河		116	16,577.13350588	-
1 北海道	59 えりも		403	16,577.13350588	-
1 北海道	59 えりも		368	16,577.13350588	-
1 北海道	59 えりも		1,615	16,577.13350588	-
1 北海道	7 帯広		3,167	16,577.13350588	-
1 北海道	7 帯広		502	16,577.13350588	-
1 北海道	7 帯広		7,765	16,577.13350588	-
1 北海道	7 帯広		469	16,577.13350588	-
1 北海道	7 帯広		187	16,577.13350588	-
1 北海道	7 帯広		206	16,577.13350588	-
1 北海道	60 上士幌		2,155	16,577.13350588	-
1 北海道	60 上士幌		328	16,577.13350588	-
1 北海道	60 上士幌		2,176	16,577.13350588	-
1 北海道	60 上士幌		111	16,577.13350588	-
1 北海道	61 十勝清水		1,695	16,577.13350588	-
1 北海道	61 十勝清水		308	16,577.13350588	-
1 北海道	61 十勝清水		2,135	16,577.13350588	-
1 北海道	61 十勝清水		818	16,577.13350588	-
1 北海道	61 十勝清水		134	16,577.13350588	-
1 北海道	61 十勝清水		3,010	16,577.13350588	-
1 北海道	61 十勝清水		847	16,577.13350588	-
1 北海道	7 帯広		5,221	16,577.13350588	-
1 北海道	7 帯広		160	16,577.13350588	-
1 北海道	7 帯広		261	16,577.13350588	-
1 北海道	7 帯広		1,164	16,577.13350588	-
1 北海道	7 帯広		157	16,577.13350588	-
1 北海道	7 帯広		940	16,577.13350588	-
1 北海道	62 広尾		661	16,577.13350588	-
1 北海道	62 広尾		2,144	16,577.13350588	-
1 北海道	62 広尾		190	16,577.13350588	-
1 北海道	62 広尾		157	16,577.13350588	-
1 北海道	62 広尾		80	16,577.13350588	-
1 北海道	62 広尾		2,914	16,577.13350588	-
1 北海道	62 広尾		387	16,577.13350588	-
1 北海道	7 帯広		2,096	16,577.13350588	-
1 北海道	7 帯広		4,270	16,577.13350588	-
1 北海道	7 帯広		248	16,577.13350588	-
1 北海道	63 十勝池田		2,861	16,577.13350588	-
1 北海道	63 十勝池田		288	16,577.13350588	-
1 北海道	63 十勝池田		1,153	16,577.13350588	-
1 北海道	63 十勝池田		211	16,577.13350588	-
1 北海道	64 本別		2,951	16,577.13350588	-
1 北海道	64 本別		392	16,577.13350588	-
1 北海道	64 本別		357	16,577.13350588	-
1 北海道	64 本別		2,863	16,577.13350588	-
1 北海道	64 本別		92	16,577.13350588	-
1 北海道	64 本別		139	16,577.13350588	-
1 北海道	64 本別		125	16,577.13350588	-
1 北海道	64 本別		123	16,577.13350588	-
1 北海道	64 本別		1,179	16,577.13350588	-
1 北海道	63 十勝池田		1,901	16,577.13350588	-
1 北海道	63 十勝池田		178	16,577.13350588	-
1 北海道	63 十勝池田		248	16,577.13350588	-
1 北海道	6 釧路		155	16,577.13350588	-

(IP電話(電気通信番号規則(平成九年郵政省令第八十二号)第九条第一項第一号に規定する電気通信番号を使用するものに限る。)に移行したアナログ加入者回線を現に加入電話の提供の用に供しているものとみなして計算したもの)

平成22年度分

都道府県	単位料金区域	局	アナログ加入者 回線数	加入者回線単価	緊急通報役務原価
1 北海道	6 釧路		548	16,577.13350588	-
1 北海道	6 釧路		2,105	16,577.13350588	-
1 北海道	6 釧路		95	16,577.13350588	-
1 北海道	65 厚岸		3,862	16,577.13350588	-
1 北海道	65 厚岸		152	16,577.13350588	-
1 北海道	65 厚岸		145	16,577.13350588	-
1 北海道	65 厚岸		66	16,577.13350588	-
1 北海道	65 厚岸		962	16,577.13350588	-
1 北海道	65 厚岸		594	16,577.13350588	-
1 北海道	65 厚岸		301	16,577.13350588	-
1 北海道	65 厚岸		200	16,577.13350588	-
1 北海道	65 厚岸		137	16,577.13350588	-
1 北海道	66 弟子屈		2,071	16,577.13350588	-
1 北海道	66 弟子屈		343	16,577.13350588	-
1 北海道	66 弟子屈		130	16,577.13350588	-
1 北海道	66 弟子屈		243	16,577.13350588	-
1 北海道	66 弟子屈		123	16,577.13350588	-
1 北海道	66 弟子屈		92	16,577.13350588	-
1 北海道	66 弟子屈		82	16,577.13350588	-
1 北海道	66 弟子屈		2,683	16,577.13350588	-
1 北海道	66 弟子屈		830	16,577.13350588	-
1 北海道	66 弟子屈		168	16,577.13350588	-
1 北海道	6 釧路		1,038	16,577.13350588	-
1 北海道	6 釧路		1,265	16,577.13350588	-
1 北海道	6 釧路		117	16,577.13350588	-
1 北海道	6 釧路		76	16,577.13350588	-
1 北海道	6 釧路		75	16,577.13350588	-
1 北海道	6 釧路		547	16,577.13350588	-
1 北海道	6 釧路		293	16,577.13350588	-
1 北海道	67 白糠		2,608	16,577.13350588	-
1 北海道	67 白糠		1,706	16,577.13350588	-
1 北海道	67 白糠		65	16,577.13350588	-
1 北海道	67 白糠		1,070	16,577.13350588	-
1 北海道	67 白糠		36	16,577.13350588	-
1 北海道	68 中標津		2,194	16,577.13350588	-
1 北海道	68 中標津		1,188	16,577.13350588	-
1 北海道	68 中標津		442	16,577.13350588	-
1 北海道	68 中標津		148	16,577.13350588	-
1 北海道	68 中標津		430	16,577.13350588	-
1 北海道	68 中標津		151	16,577.13350588	-
1 北海道	68 中標津		526	16,577.13350588	-
1 北海道	68 中標津		7,805	16,577.13350588	-
1 北海道	68 中標津		496	16,577.13350588	-
1 北海道	68 中標津		130	16,577.13350588	-
1 北海道	68 中標津		113	16,577.13350588	-
1 北海道	69 根室標津		558	16,577.13350588	-
1 北海道	69 根室標津		222	16,577.13350588	-
1 北海道	69 根室標津		1,763	16,577.13350588	-
1 北海道	69 根室標津		821	16,577.13350588	-
1 北海道	69 根室標津		346	16,577.13350588	-
1 北海道	69 根室標津		69	16,577.13350588	-
1 北海道	69 根室標津		1,274	16,577.13350588	-
2 青森	70 青森		27,784	16,577.13350588	-
2 青森	70 青森		21,159	16,577.13350588	-
2 青森	70 青森		20,730	16,577.13350588	-
2 青森	70 青森		9,383	16,577.13350588	-
2 青森	70 青森		3,255	16,577.13350588	-
2 青森	70 青森		7,788	16,577.13350588	-

(IP電話(電気通信番号規則(平成九年郵政省令第八十二号)第九条第一項第一号に規定する電気通信番号を使用するものに限る。)に移行したアナログ加入者回線を現に加入電話の提供の用に供しているものとみなして計算したもの)

平成22年度分

都道府県	単位料金区域	局	アナログ加入者 回線数	加入者回線単価	緊急通報役務原価
2 青森	70 青森		10,333	16,577.13350588	-
2 青森	70 青森		3,910	16,577.13350588	-
2 青森	70 青森		1,306	16,577.13350588	-
2 青森	70 青森		1,505	16,577.13350588	-
2 青森	71 弘前		38,580	16,577.13350588	-
2 青森	71 弘前		493	16,577.13350588	-
2 青森	71 弘前		754	16,577.13350588	-
2 青森	71 弘前		7,069	16,577.13350588	-
2 青森	71 弘前		11,029	16,577.13350588	-
2 青森	71 弘前		1,320	16,577.13350588	-
2 青森	71 弘前		1,430	16,577.13350588	-
2 青森	71 弘前		1,251	16,577.13350588	-
2 青森	71 弘前		595	16,577.13350588	-
2 青森	72 八戸		33,677	16,577.13350588	-
2 青森	72 八戸		13,882	16,577.13350588	-
2 青森	72 八戸		7,294	16,577.13350588	-
2 青森	72 八戸		17,852	16,577.13350588	-
2 青森	72 八戸		799	16,577.13350588	-
2 青森	72 八戸		4,245	16,577.13350588	-
2 青森	72 八戸		7,875	16,577.13350588	-
2 青森	71 弘前		10,749	16,577.13350588	-
2 青森	71 弘前		714	16,577.13350588	-
2 青森	73 五所川原		14,524	16,577.13350588	-
2 青森	73 五所川原		1,360	16,577.13350588	-
2 青森	73 五所川原		653	16,577.13350588	-
2 青森	73 五所川原		486	16,577.13350588	-
2 青森	73 五所川原		1,378	16,577.13350588	-
2 青森	74 十和田		20,577	16,577.13350588	-
2 青森	74 十和田		916	16,577.13350588	-
2 青森	74 十和田		316	16,577.13350588	-
2 青森	74 十和田		857	16,577.13350588	-
2 青森	74 十和田		14,929	16,577.13350588	-
2 青森	74 十和田		1,757	16,577.13350588	-
2 青森	74 十和田		991	16,577.13350588	-
2 青森	75 むつ		11,548	16,577.13350588	-
2 青森	75 むつ		6,025	16,577.13350588	-
2 青森	75 むつ		648	16,577.13350588	-
2 青森	75 むつ		680	16,577.13350588	-
2 青森	70 青森		793	16,577.13350588	-
2 青森	70 青森		2,744	16,577.13350588	-
2 青森	70 青森		293	16,577.13350588	-
2 青森	76 蟹田		1,453	16,577.13350588	-
2 青森	76 蟹田		1,333	16,577.13350588	-
2 青森	76 蟹田		248	16,577.13350588	-
2 青森	76 蟹田		938	16,577.13350588	-
2 青森	76 蟹田		759	16,577.13350588	-
2 青森	76 蟹田		845	16,577.13350588	-
2 青森	76 蟹田		174	16,577.13350588	-
2 青森	77 鯹ヶ沢		3,555	16,577.13350588	-
2 青森	77 鯹ヶ沢		137	16,577.13350588	-
2 青森	77 鯹ヶ沢		370	16,577.13350588	-
2 青森	77 鯹ヶ沢		377	16,577.13350588	-
2 青森	73 五所川原		972	16,577.13350588	-
2 青森	73 五所川原		4,767	16,577.13350588	-
2 青森	77 鯹ヶ沢		1,080	16,577.13350588	-
2 青森	77 鯹ヶ沢		1,600	16,577.13350588	-
2 青森	77 鯹ヶ沢		103	16,577.13350588	-
2 青森	73 五所川原		1,405	16,577.13350588	-

(IP電話(電気通信番号規則(平成九年郵政省令第八十二号)第九条第一項第一号に規定する電気通信番号を使用するものに限る。)に移行したアナログ加入者回線を現に加入電話の提供の用に供しているものとみなして計算したもの)

平成22年度分

都道府県	単位料金区域	局	アナログ加入者 回線数	加入者回線単価	緊急通報役務原価
2 青森	77 鯉ヶ沢		804	16,577.13350588	-
2 青森	77 鯉ヶ沢		299	16,577.13350588	-
2 青森	73 五所川原		1,441	16,577.13350588	-
2 青森	73 五所川原		1,322	16,577.13350588	-
2 青森	73 五所川原		1,708	16,577.13350588	-
2 青森	71 弘前		2,932	16,577.13350588	-
2 青森	71 弘前		465	16,577.13350588	-
2 青森	71 弘前		769	16,577.13350588	-
2 青森	71 弘前		609	16,577.13350588	-
2 青森	71 弘前		2,860	16,577.13350588	-
2 青森	71 弘前		3,526	16,577.13350588	-
2 青森	71 弘前		2,652	16,577.13350588	-
2 青森	71 弘前		5,939	16,577.13350588	-
2 青森	71 弘前		244	16,577.13350588	-
2 青森	71 弘前		5,731	16,577.13350588	-
2 青森	71 弘前		1,762	16,577.13350588	-
2 青森	71 弘前		2,029	16,577.13350588	-
2 青森	71 弘前		997	16,577.13350588	-
2 青森	71 弘前		3,733	16,577.13350588	-
2 青森	71 弘前		1,185	16,577.13350588	-
2 青森	73 五所川原		3,692	16,577.13350588	-
2 青森	73 五所川原		887	16,577.13350588	-
2 青森	73 五所川原		2,467	16,577.13350588	-
2 青森	73 五所川原		4,305	16,577.13350588	-
2 青森	73 五所川原		1,040	16,577.13350588	-
2 青森	73 五所川原		1,388	16,577.13350588	-
2 青森	78 野辺地		5,731	16,577.13350588	-
2 青森	78 野辺地		205	16,577.13350588	-
2 青森	74 十和田		3,767	16,577.13350588	-
2 青森	72 八戸		5,072	16,577.13350588	-
2 青森	72 八戸		378	16,577.13350588	-
2 青森	74 十和田		430	16,577.13350588	-
2 青森	74 十和田		638	16,577.13350588	-
2 青森	74 十和田		312	16,577.13350588	-
2 青森	74 十和田		738	16,577.13350588	-
2 青森	74 十和田		2,474	16,577.13350588	-
2 青森	78 野辺地		1,674	16,577.13350588	-
2 青森	74 十和田		2,778	16,577.13350588	-
2 青森	78 野辺地		633	16,577.13350588	-
2 青森	78 野辺地		1,802	16,577.13350588	-
2 青森	74 十和田		2,159	16,577.13350588	-
2 青森	72 八戸		2,640	16,577.13350588	-
2 青森	78 野辺地		2,402	16,577.13350588	-
2 青森	78 野辺地		586	16,577.13350588	-
2 青森	78 野辺地		920	16,577.13350588	-
2 青森	78 野辺地		740	16,577.13350588	-
2 青森	75 むつ		85	16,577.13350588	-
2 青森	75 むつ		1,547	16,577.13350588	-
2 青森	75 むつ		259	16,577.13350588	-
2 青森	75 むつ		3,070	16,577.13350588	-
2 青森	75 むつ		2,177	16,577.13350588	-
2 青森	75 むつ		670	16,577.13350588	-
2 青森	75 むつ		468	16,577.13350588	-
2 青森	75 むつ		991	16,577.13350588	-
2 青森	75 むつ		407	16,577.13350588	-
2 青森	75 むつ		574	16,577.13350588	-
2 青森	75 むつ		342	16,577.13350588	-
2 青森	75 むつ		923	16,577.13350588	-

(IP電話(電気通信番号規則(平成九年郵政省令第八十二号)第九条第一項第一号に規定する電気通信番号を使用するものに限る。)に移行したアナログ加入者回線を現に加入電話の提供の用に供しているものとみなして計算したもの)

平成22年度分

都道府県	単位料金区域	局	アナログ加入者 回線数	加入者回線単価	緊急通報役務原価
2 青森	75 むつ		140	16,577.13350588	-
2 青森	75 むつ		852	16,577.13350588	-
2 青森	79 三戸		4,343	16,577.13350588	-
2 青森	79 三戸		348	16,577.13350588	-
2 青森	79 三戸		306	16,577.13350588	-
2 青森	72 八戸		3,896	16,577.13350588	-
2 青森	72 八戸		1,164	16,577.13350588	-
2 青森	72 八戸		467	16,577.13350588	-
2 青森	79 三戸		1,705	16,577.13350588	-
2 青森	79 三戸		451	16,577.13350588	-
2 青森	72 八戸		1,438	16,577.13350588	-
2 青森	72 八戸		1,147	16,577.13350588	-
2 青森	79 三戸		968	16,577.13350588	-
2 青森	72 八戸		1,184	16,577.13350588	-
2 青森	72 八戸		3,847	16,577.13350588	-
2 青森	72 八戸		2,072	16,577.13350588	-
2 青森	72 八戸		1,166	16,577.13350588	-
2 青森	72 八戸		683	16,577.13350588	-
2 青森	72 八戸		779	16,577.13350588	-
2 青森	72 八戸		895	16,577.13350588	-
3 岩手	80 盛岡		38,955	16,577.13350588	-
3 岩手	80 盛岡		9,717	16,577.13350588	-
3 岩手	80 盛岡		2,503	16,577.13350588	-
3 岩手	80 盛岡		15,683	16,577.13350588	-
3 岩手	80 盛岡		559	16,577.13350588	-
3 岩手	80 盛岡		7,056	16,577.13350588	-
3 岩手	80 盛岡		653	16,577.13350588	-
3 岩手	80 盛岡		21,986	16,577.13350588	-
3 岩手	80 盛岡		134	16,577.13350588	-
3 岩手	80 盛岡		12,484	16,577.13350588	-
3 岩手	80 盛岡		2,082	16,577.13350588	-
3 岩手	81 宮古		17,164	16,577.13350588	-
3 岩手	81 宮古		133	16,577.13350588	-
3 岩手	81 宮古		1,635	16,577.13350588	-
3 岩手	81 宮古		468	16,577.13350588	-
3 岩手	81 宮古		638	16,577.13350588	-
3 岩手	82 大船渡		11,222	16,577.13350588	-
3 岩手	82 大船渡		1,382	16,577.13350588	-
3 岩手	82 大船渡		503	16,577.13350588	-
3 岩手	83 水沢		19,626	16,577.13350588	-
3 岩手	83 水沢		2,394	16,577.13350588	-
3 岩手	84 花巻		15,382	16,577.13350588	-
3 岩手	84 花巻		1,770	16,577.13350588	-
3 岩手	84 花巻		875	16,577.13350588	-
3 岩手	84 花巻		1,346	16,577.13350588	-
3 岩手	84 花巻		644	16,577.13350588	-
3 岩手	84 花巻		2,655	16,577.13350588	-
3 岩手	84 花巻		640	16,577.13350588	-
3 岩手	85 北上		14,241	16,577.13350588	-
3 岩手	85 北上		3,040	16,577.13350588	-
3 岩手	85 北上		2,080	16,577.13350588	-
3 岩手	85 北上		2,463	16,577.13350588	-
3 岩手	85 北上		191	16,577.13350588	-
3 岩手	85 北上		2,489	16,577.13350588	-
3 岩手	85 北上		414	16,577.13350588	-
3 岩手	85 北上		4,224	16,577.13350588	-
3 岩手	85 北上		1,451	16,577.13350588	-
3 岩手	86 久慈		10,224	16,577.13350588	-

(IP電話(電気通信番号規則(平成九年郵政省令第八十二号)第九条第一項第一号に規定する電気通信番号を使用するものに限る。)に移行したアナログ加入者回線を現に加入電話の提供の用に供しているものとみなして計算したもの)

平成22年度分

都道府県	単位料金区域	局	アナログ加入者 回線数	加入者回線単価	緊急通報役務原価
3 岩手	86 久慈		1,454	16,577.13350588	-
3 岩手	86 久慈		477	16,577.13350588	-
3 岩手	86 久慈		620	16,577.13350588	-
3 岩手	86 久慈		828	16,577.13350588	-
3 岩手	86 久慈		194	16,577.13350588	-
3 岩手	87 遠野		7,172	16,577.13350588	-
3 岩手	87 遠野		903	16,577.13350588	-
3 岩手	87 遠野		424	16,577.13350588	-
3 岩手	87 遠野		432	16,577.13350588	-
3 岩手	88 一関		14,479	16,577.13350588	-
3 岩手	88 一関		3,265	16,577.13350588	-
3 岩手	88 一関		1,970	16,577.13350588	-
3 岩手	88 一関		196	16,577.13350588	-
3 岩手	88 一関		450	16,577.13350588	-
3 岩手	88 一関		573	16,577.13350588	-
3 岩手	88 一関		817	16,577.13350588	-
3 岩手	82 大船渡		5,619	16,577.13350588	-
3 岩手	82 大船渡		1,553	16,577.13350588	-
3 岩手	82 大船渡		305	16,577.13350588	-
3 岩手	82 大船渡		263	16,577.13350588	-
3 岩手	89 釜石		4,555	16,577.13350588	-
3 岩手	89 釜石		8,414	16,577.13350588	-
3 岩手	89 釜石		1,255	16,577.13350588	-
3 岩手	89 釜石		2,333	16,577.13350588	-
3 岩手	89 釜石		376	16,577.13350588	-
3 岩手	89 釜石		735	16,577.13350588	-
3 岩手	89 釜石		204	16,577.13350588	-
3 岩手	83 水沢		6,410	16,577.13350588	-
3 岩手	83 水沢		331	16,577.13350588	-
3 岩手	83 水沢		991	16,577.13350588	-
3 岩手	83 水沢		897	16,577.13350588	-
3 岩手	83 水沢		503	16,577.13350588	-
3 岩手	83 水沢		582	16,577.13350588	-
3 岩手	90 二戸		7,112	16,577.13350588	-
3 岩手	90 二戸		1,887	16,577.13350588	-
3 岩手	90 二戸		434	16,577.13350588	-
3 岩手	90 二戸		501	16,577.13350588	-
3 岩手	80 盛岡		631	16,577.13350588	-
3 岩手	80 盛岡		3,699	16,577.13350588	-
3 岩手	80 盛岡		596	16,577.13350588	-
3 岩手	91 岩手		343	16,577.13350588	-
3 岩手	91 岩手		300	16,577.13350588	-
3 岩手	91 岩手		1,763	16,577.13350588	-
3 岩手	91 岩手		486	16,577.13350588	-
3 岩手	91 岩手		3,699	16,577.13350588	-
3 岩手	91 岩手		520	16,577.13350588	-
3 岩手	91 岩手		346	16,577.13350588	-
3 岩手	91 岩手		448	16,577.13350588	-
3 岩手	91 岩手		2,537	16,577.13350588	-
3 岩手	91 岩手		588	16,577.13350588	-
3 岩手	91 岩手		4,362	16,577.13350588	-
3 岩手	80 盛岡		618	16,577.13350588	-
3 岩手	80 盛岡		72	16,577.13350588	-
3 岩手	80 盛岡		6,664	16,577.13350588	-
3 岩手	91 岩手		922	16,577.13350588	-
3 岩手	80 盛岡		1,258	16,577.13350588	-
3 岩手	80 盛岡		1,719	16,577.13350588	-
3 岩手	80 盛岡		651	16,577.13350588	-

(IP電話(電気通信番号規則(平成九年郵政省令第八十二号)第九条第一項第一号に規定する電気通信番号を使用するものに限る。)に移行したアナログ加入者回線を現に加入電話の提供の用に供しているものとみなして計算したもの)

平成22年度分

都道府県	単位料金区域	局	アナログ加入者回線数	加入者回線単価	緊急通報役務原価
3 岩手	80 盛岡		95	16,577.13350588	-
3 岩手	80 盛岡		6,286	16,577.13350588	-
3 岩手	80 盛岡		1,326	16,577.13350588	-
3 岩手	80 盛岡		314	16,577.13350588	-
3 岩手	80 盛岡		6,796	16,577.13350588	-
3 岩手	84 花巻		136	16,577.13350588	-
3 岩手	84 花巻		273	16,577.13350588	-
3 岩手	84 花巻		1,386	16,577.13350588	-
3 岩手	84 花巻		3,560	16,577.13350588	-
3 岩手	84 花巻		547	16,577.13350588	-
3 岩手	84 花巻		1,717	16,577.13350588	-
3 岩手	84 花巻		1,779	16,577.13350588	-
3 岩手	84 花巻		170	16,577.13350588	-
3 岩手	85 北上		1,315	16,577.13350588	-
3 岩手	85 北上		174	16,577.13350588	-
3 岩手	85 北上		853	16,577.13350588	-
3 岩手	83 水沢		678	16,577.13350588	-
3 岩手	83 水沢		3,184	16,577.13350588	-
3 岩手	83 水沢		1,324	16,577.13350588	-
3 岩手	83 水沢		4,323	16,577.13350588	-
3 岩手	83 水沢		1,661	16,577.13350588	-
3 岩手	83 水沢		1,785	16,577.13350588	-
3 岩手	83 水沢		359	16,577.13350588	-
3 岩手	83 水沢		175	16,577.13350588	-
3 岩手	83 水沢		1,067	16,577.13350588	-
3 岩手	88 一関		597	16,577.13350588	-
3 岩手	88 一関		3,547	16,577.13350588	-
3 岩手	88 一関		2,452	16,577.13350588	-
3 岩手	88 一関		769	16,577.13350588	-
3 岩手	88 一関		1,811	16,577.13350588	-
3 岩手	88 一関		1,710	16,577.13350588	-
3 岩手	88 一関		120	16,577.13350588	-
3 岩手	88 一関		483	16,577.13350588	-
3 岩手	88 一関		356	16,577.13350588	-
3 岩手	88 一関		2,413	16,577.13350588	-
3 岩手	88 一関		3,663	16,577.13350588	-
3 岩手	88 一関		583	16,577.13350588	-
3 岩手	88 一関		523	16,577.13350588	-
3 岩手	88 一関		1,752	16,577.13350588	-
3 岩手	88 一関		1,240	16,577.13350588	-
3 岩手	88 一関		362	16,577.13350588	-
3 岩手	88 一関		1,547	16,577.13350588	-
3 岩手	82 大船渡		852	16,577.13350588	-
3 岩手	82 大船渡		109	16,577.13350588	-
3 岩手	82 大船渡		1,242	16,577.13350588	-
3 岩手	82 大船渡		408	16,577.13350588	-
3 岩手	82 大船渡		1,392	16,577.13350588	-
3 岩手	82 大船渡		846	16,577.13350588	-
3 岩手	89 釜石		874	16,577.13350588	-
3 岩手	89 釜石		93	16,577.13350588	-
3 岩手	89 釜石		4,484	16,577.13350588	-
3 岩手	89 釜石		160	16,577.13350588	-
3 岩手	87 遠野		265	16,577.13350588	-
3 岩手	87 遠野		384	16,577.13350588	-
3 岩手	87 遠野		887	16,577.13350588	-
3 岩手	81 宮古		194	16,577.13350588	-
3 岩手	81 宮古		1,304	16,577.13350588	-
3 岩手	81 宮古		4,364	16,577.13350588	-

(IP電話(電気通信番号規則(平成九年郵政省令第八十二号)第九条第一項第一号に規定する電気通信番号を使用するものに限る。)に移行したアナログ加入者回線を現に加入電話の提供の用に供しているものとみなして計算したもの)

平成22年度分

都道府県	単位料金区域	局	アナログ加入者 回線数	加入者回線単価	緊急通報役務原価
3 岩手	81 宮古		1,361	16,577.13350588	-
3 岩手	81 宮古		976	16,577.13350588	-
3 岩手	92 岩泉		2,244	16,577.13350588	-
3 岩手	92 岩泉		46	16,577.13350588	-
3 岩手	92 岩泉		136	16,577.13350588	-
3 岩手	92 岩泉		290	16,577.13350588	-
3 岩手	92 岩泉		703	16,577.13350588	-
3 岩手	92 岩泉		187	16,577.13350588	-
3 岩手	92 岩泉		1,087	16,577.13350588	-
3 岩手	92 岩泉		116	16,577.13350588	-
3 岩手	92 岩泉		496	16,577.13350588	-
3 岩手	92 岩泉		367	16,577.13350588	-
3 岩手	92 岩泉		559	16,577.13350588	-
3 岩手	92 岩泉		1,097	16,577.13350588	-
3 岩手	81 宮古		972	16,577.13350588	-
3 岩手	81 宮古		231	16,577.13350588	-
3 岩手	81 宮古		393	16,577.13350588	-
3 岩手	81 宮古		357	16,577.13350588	-
3 岩手	81 宮古		149	16,577.13350588	-
3 岩手	81 宮古		161	16,577.13350588	-
3 岩手	81 宮古		194	16,577.13350588	-
3 岩手	90 二戸		1,814	16,577.13350588	-
3 岩手	90 二戸		990	16,577.13350588	-
3 岩手	90 二戸		743	16,577.13350588	-
3 岩手	86 久慈		1,288	16,577.13350588	-
3 岩手	86 久慈		321	16,577.13350588	-
3 岩手	86 久慈		2,707	16,577.13350588	-
3 岩手	86 久慈		1,539	16,577.13350588	-
3 岩手	86 久慈		676	16,577.13350588	-
3 岩手	86 久慈		401	16,577.13350588	-
3 岩手	86 久慈		446	16,577.13350588	-
3 岩手	86 久慈		1,380	16,577.13350588	-
3 岩手	90 二戸		458	16,577.13350588	-
3 岩手	90 二戸		1,575	16,577.13350588	-
3 岩手	90 二戸		1,525	16,577.13350588	-
3 岩手	91 岩手		535	16,577.13350588	-
3 岩手	91 岩手		1,004	16,577.13350588	-
3 岩手	91 岩手		703	16,577.13350588	-
3 岩手	90 二戸		253	16,577.13350588	-
3 岩手	90 二戸		481	16,577.13350588	-
3 岩手	90 二戸		3,161	16,577.13350588	-
3 岩手	90 二戸		898	16,577.13350588	-
3 岩手	90 二戸		735	16,577.13350588	-
4 宮城	93 仙台		59,217	16,577.13350588	-
4 宮城	93 仙台		49,634	16,577.13350588	-
4 宮城	93 仙台		6,403	16,577.13350588	-
4 宮城	93 仙台		581	16,577.13350588	-
4 宮城	93 仙台		433	16,577.13350588	-
4 宮城	93 仙台		2,498	16,577.13350588	-
4 宮城	93 仙台		17,498	16,577.13350588	-
4 宮城	93 仙台		2,349	16,577.13350588	-
4 宮城	93 仙台		4,681	16,577.13350588	-
4 宮城	93 仙台		16,493	16,577.13350588	-
4 宮城	93 仙台		13,045	16,577.13350588	-
4 宮城	93 仙台		22,443	16,577.13350588	-
4 宮城	93 仙台		31,143	16,577.13350588	-
4 宮城	93 仙台		16,894	16,577.13350588	-
4 宮城	93 仙台		5,169	16,577.13350588	-

(IP電話(電気通信番号規則(平成九年郵政省令第八十二号)第九条第一項第一号に規定する電気通信番号を使用するものに限る。)に移行したアナログ加入者回線を現に加入電話の提供の用に供しているものとみなして計算したもの)

平成22年度分

都道府県	単位料金区域	局	アナログ加入者 回線数	加入者回線単価	緊急通報役務原価
4 宮城	93 仙台		3,112	16,577.13350588	-
4 宮城	93 仙台		7,498	16,577.13350588	-
4 宮城	93 仙台		12,929	16,577.13350588	-
4 宮城	93 仙台		1,149	16,577.13350588	-
4 宮城	93 仙台		2,445	16,577.13350588	-
4 宮城	93 仙台		15,788	16,577.13350588	-
4 宮城	93 仙台		22,716	16,577.13350588	-
4 宮城	93 仙台		438	16,577.13350588	-
4 宮城	93 仙台		32,602	16,577.13350588	-
4 宮城	93 仙台		9,740	16,577.13350588	-
4 宮城	93 仙台		5,903	16,577.13350588	-
4 宮城	94 石巻		5,358	16,577.13350588	-
4 宮城	94 石巻		365	16,577.13350588	-
4 宮城	94 石巻		287	16,577.13350588	-
4 宮城	94 石巻		85	16,577.13350588	-
4 宮城	94 石巻		36,090	16,577.13350588	-
4 宮城	93 仙台		30,737	16,577.13350588	-
4 宮城	93 仙台		204	16,577.13350588	-
4 宮城	95 古川		19,277	16,577.13350588	-
4 宮城	95 古川		2,983	16,577.13350588	-
4 宮城	95 古川		1,826	16,577.13350588	-
4 宮城	95 古川		285	16,577.13350588	-
4 宮城	96 気仙沼		18,253	16,577.13350588	-
4 宮城	96 気仙沼		1,042	16,577.13350588	-
4 宮城	96 気仙沼		1,697	16,577.13350588	-
4 宮城	96 気仙沼		416	16,577.13350588	-
4 宮城	96 気仙沼		447	16,577.13350588	-
4 宮城	97 白石		10,530	16,577.13350588	-
4 宮城	97 白石		157	16,577.13350588	-
4 宮城	97 白石		464	16,577.13350588	-
4 宮城	97 白石		425	16,577.13350588	-
4 宮城	97 白石		364	16,577.13350588	-
4 宮城	93 仙台		13,864	16,577.13350588	-
4 宮城	93 仙台		1,809	16,577.13350588	-
4 宮城	93 仙台		2,784	16,577.13350588	-
4 宮城	99 大河原		8,000	16,577.13350588	-
4 宮城	99 大河原		1,252	16,577.13350588	-
4 宮城	99 大河原		674	16,577.13350588	-
4 宮城	99 大河原		326	16,577.13350588	-
4 宮城	93 仙台		8,205	16,577.13350588	-
4 宮城	98 岩沼		14,082	16,577.13350588	-
4 宮城	97 白石		2,258	16,577.13350588	-
4 宮城	97 白石		2,058	16,577.13350588	-
4 宮城	97 白石		1,001	16,577.13350588	-
4 宮城	97 白石		169	16,577.13350588	-
4 宮城	97 白石		442	16,577.13350588	-
4 宮城	99 大河原		6,894	16,577.13350588	-
4 宮城	99 大河原		3,282	16,577.13350588	-
4 宮城	99 大河原		3,546	16,577.13350588	-
4 宮城	99 大河原		8,436	16,577.13350588	-
4 宮城	99 大河原		131	16,577.13350588	-
4 宮城	99 大河原		2,233	16,577.13350588	-
4 宮城	99 大河原		407	16,577.13350588	-
4 宮城	99 大河原		2,261	16,577.13350588	-
4 宮城	99 大河原		662	16,577.13350588	-
4 宮城	99 大河原		568	16,577.13350588	-
4 宮城	99 大河原		682	16,577.13350588	-
4 宮城	99 大河原		280	16,577.13350588	-

(IP電話(電気通信番号規則(平成九年郵政省令第八十二号)第九条第一項第一号に規定する電気通信番号を使用するものに限る。)に移行したアナログ加入者回線を現に加入電話の提供の用に供しているものとみなして計算したもの)

平成22年度分

都道府県	単位料金区域	局	アナログ加入者 回線数	加入者回線単価	緊急通報役務原価
4 宮城	98 岩沼		7,216	16,577.13350588	-
4 宮城	98 岩沼		1,172	16,577.13350588	-
4 宮城	98 岩沼		1,161	16,577.13350588	-
4 宮城	98 岩沼		1,311	16,577.13350588	-
4 宮城	98 岩沼		3,676	16,577.13350588	-
4 宮城	93 仙台		3,939	16,577.13350588	-
4 宮城	93 仙台		417	16,577.13350588	-
4 宮城	93 仙台		2,765	16,577.13350588	-
4 宮城	93 仙台		6,537	16,577.13350588	-
4 宮城	93 仙台		540	16,577.13350588	-
4 宮城	93 仙台		146	16,577.13350588	-
4 宮城	93 仙台		557	16,577.13350588	-
4 宮城	93 仙台		2,143	16,577.13350588	-
4 宮城	93 仙台		7,017	16,577.13350588	-
4 宮城	93 仙台		1,332	16,577.13350588	-
4 宮城	93 仙台		6,303	16,577.13350588	-
4 宮城	95 古川		4,088	16,577.13350588	-
4 宮城	95 古川		194	16,577.13350588	-
4 宮城	95 古川		2,374	16,577.13350588	-
4 宮城	95 古川		1,131	16,577.13350588	-
4 宮城	95 古川		1,981	16,577.13350588	-
4 宮城	95 古川		1,995	16,577.13350588	-
4 宮城	95 古川		2,765	16,577.13350588	-
4 宮城	95 古川		3,655	16,577.13350588	-
4 宮城	95 古川		3,193	16,577.13350588	-
4 宮城	95 古川		557	16,577.13350588	-
4 宮城	95 古川		384	16,577.13350588	-
4 宮城	95 古川		1,809	16,577.13350588	-
4 宮城	95 古川		841	16,577.13350588	-
4 宮城	95 古川		237	16,577.13350588	-
4 宮城	95 古川		437	16,577.13350588	-
4 宮城	95 古川		4,549	16,577.13350588	-
4 宮城	95 古川		1,070	16,577.13350588	-
4 宮城	95 古川		3,275	16,577.13350588	-
4 宮城	95 古川		4,729	16,577.13350588	-
4 宮城	95 古川		1,470	16,577.13350588	-
4 宮城	95 古川		1,877	16,577.13350588	-
4 宮城	100 築館		7,422	16,577.13350588	-
4 宮城	100 築館		4,059	16,577.13350588	-
4 宮城	100 築館		446	16,577.13350588	-
4 宮城	100 築館		59	16,577.13350588	-
4 宮城	100 築館		3,632	16,577.13350588	-
4 宮城	100 築館		262	16,577.13350588	-
4 宮城	100 築館		1,381	16,577.13350588	-
4 宮城	100 築館		1,935	16,577.13350588	-
4 宮城	100 築館		639	16,577.13350588	-
4 宮城	100 築館		1,626	16,577.13350588	-
4 宮城	100 築館		1,020	16,577.13350588	-
4 宮城	100 築館		1,685	16,577.13350588	-
4 宮城	100 築館		575	16,577.13350588	-
4 宮城	100 築館		488	16,577.13350588	-
4 宮城	101 迫		6,708	16,577.13350588	-
4 宮城	101 迫		944	16,577.13350588	-
4 宮城	101 迫		1,681	16,577.13350588	-
4 宮城	101 迫		519	16,577.13350588	-
4 宮城	101 迫		871	16,577.13350588	-
4 宮城	101 迫		928	16,577.13350588	-
4 宮城	101 迫		4,448	16,577.13350588	-

(IP電話(電気通信番号規則(平成九年郵政省令第八十二号)第九条第一項第一号に規定する電気通信番号を使用するものに限る。)に移行したアナログ加入者回線を現に加入電話の提供の用に供しているものとみなして計算したもの)

平成22年度分

都道府県	単位料金区域	局	アナログ加入者 回線数	加入者回線単価	緊急通報役務原価
4 宮城	101 迫		2,671	16,577.13350588	-
4 宮城	100 築館		1,313	16,577.13350588	-
4 宮城	101 迫		2,394	16,577.13350588	-
4 宮城	94 石巻		2,578	16,577.13350588	-
4 宮城	94 石巻		621	16,577.13350588	-
4 宮城	94 石巻		9,163	16,577.13350588	-
4 宮城	94 石巻		619	16,577.13350588	-
4 宮城	94 石巻		971	16,577.13350588	-
4 宮城	94 石巻		2,088	16,577.13350588	-
4 宮城	94 石巻		1,338	16,577.13350588	-
4 宮城	94 石巻		1,416	16,577.13350588	-
4 宮城	94 石巻		4,314	16,577.13350588	-
4 宮城	94 石巻		1,528	16,577.13350588	-
4 宮城	94 石巻		1,456	16,577.13350588	-
4 宮城	94 石巻		286	16,577.13350588	-
4 宮城	94 石巻		754	16,577.13350588	-
4 宮城	94 石巻		3,995	16,577.13350588	-
4 宮城	94 石巻		180	16,577.13350588	-
4 宮城	94 石巻		56	16,577.13350588	-
4 宮城	94 石巻		847	16,577.13350588	-
4 宮城	94 石巻		396	16,577.13350588	-
4 宮城	94 石巻		387	16,577.13350588	-
4 宮城	94 石巻		229	16,577.13350588	-
4 宮城	96 気仙沼		3,528	16,577.13350588	-
4 宮城	96 気仙沼		682	16,577.13350588	-
4 宮城	94 石巻		628	16,577.13350588	-
4 宮城	94 石巻		454	16,577.13350588	-
4 宮城	96 気仙沼		1,152	16,577.13350588	-
4 宮城	96 気仙沼		329	16,577.13350588	-
4 宮城	96 気仙沼		1,822	16,577.13350588	-
4 宮城	96 気仙沼		458	16,577.13350588	-
4 宮城	96 気仙沼		1,691	16,577.13350588	-
4 宮城	96 気仙沼		1,307	16,577.13350588	-
5 秋田	102 秋田		36,109	16,577.13350588	-
5 秋田	102 秋田		35,520	16,577.13350588	-
5 秋田	102 秋田		19,680	16,577.13350588	-
5 秋田	102 秋田		9,656	16,577.13350588	-
5 秋田	102 秋田		5,798	16,577.13350588	-
5 秋田	102 秋田		871	16,577.13350588	-
5 秋田	102 秋田		5,503	16,577.13350588	-
5 秋田	102 秋田		164	16,577.13350588	-
5 秋田	102 秋田		718	16,577.13350588	-
5 秋田	102 秋田		266	16,577.13350588	-
5 秋田	103 能代		16,724	16,577.13350588	-
5 秋田	103 能代		2,098	16,577.13350588	-
5 秋田	103 能代		561	16,577.13350588	-
5 秋田	104 横手		13,724	16,577.13350588	-
5 秋田	104 横手		1,358	16,577.13350588	-
5 秋田	104 横手		412	16,577.13350588	-
5 秋田	105 大館		15,919	16,577.13350588	-
5 秋田	105 大館		4,054	16,577.13350588	-
5 秋田	105 大館		1,686	16,577.13350588	-
5 秋田	105 大館		156	16,577.13350588	-
5 秋田	105 大館		175	16,577.13350588	-
5 秋田	105 大館		1,209	16,577.13350588	-
5 秋田	106 本荘		15,329	16,577.13350588	-
5 秋田	106 本荘		276	16,577.13350588	-
5 秋田	106 本荘		547	16,577.13350588	-

(IP電話(電気通信番号規則(平成九年郵政省令第八十二号)第九条第一項第一号に規定する電気通信番号を使用するものに限る。)に移行したアナログ加入者回線を現に加入電話の提供の用に供しているものとみなして計算したもの)

平成22年度分

都道府県	単位料金区域	局	アナログ加入者回線数	加入者回線単価	緊急通報役務原価
5 秋田	107 男鹿		3,218	16,577.13350588	-
5 秋田	107 男鹿		1,691	16,577.13350588	-
5 秋田	107 男鹿		564	16,577.13350588	-
5 秋田	107 男鹿		1,699	16,577.13350588	-
5 秋田	107 男鹿		2,212	16,577.13350588	-
5 秋田	107 男鹿		259	16,577.13350588	-
5 秋田	107 男鹿		612	16,577.13350588	-
5 秋田	107 男鹿		242	16,577.13350588	-
5 秋田	108 湯沢		10,979	16,577.13350588	-
5 秋田	108 湯沢		888	16,577.13350588	-
5 秋田	109 大曲		12,638	16,577.13350588	-
5 秋田	109 大曲		1,154	16,577.13350588	-
5 秋田	109 大曲		1,381	16,577.13350588	-
5 秋田	110 鹿角		6,060	16,577.13350588	-
5 秋田	110 鹿角		919	16,577.13350588	-
5 秋田	110 鹿角		1,472	16,577.13350588	-
5 秋田	110 鹿角		162	16,577.13350588	-
5 秋田	110 鹿角		2,609	16,577.13350588	-
5 秋田	110 鹿角		1,500	16,577.13350588	-
5 秋田	110 鹿角		2,548	16,577.13350588	-
5 秋田	111 鷹巣		6,643	16,577.13350588	-
5 秋田	111 鷹巣		549	16,577.13350588	-
5 秋田	111 鷹巣		281	16,577.13350588	-
5 秋田	105 大館		639	16,577.13350588	-
5 秋田	105 大館		2,605	16,577.13350588	-
5 秋田	105 大館		225	16,577.13350588	-
5 秋田	111 鷹巣		212	16,577.13350588	-
5 秋田	111 鷹巣		1,518	16,577.13350588	-
5 秋田	111 鷹巣		781	16,577.13350588	-
5 秋田	111 鷹巣		1,064	16,577.13350588	-
5 秋田	111 鷹巣		434	16,577.13350588	-
5 秋田	105 大館		141	16,577.13350588	-
5 秋田	105 大館		103	16,577.13350588	-
5 秋田	105 大館		2,155	16,577.13350588	-
5 秋田	111 鷹巣		2,327	16,577.13350588	-
5 秋田	111 鷹巣		1,087	16,577.13350588	-
5 秋田	103 能代		1,620	16,577.13350588	-
5 秋田	103 能代		270	16,577.13350588	-
5 秋田	103 能代		3,225	16,577.13350588	-
5 秋田	103 能代		135	16,577.13350588	-
5 秋田	103 能代		524	16,577.13350588	-
5 秋田	103 能代		344	16,577.13350588	-
5 秋田	103 能代		1,139	16,577.13350588	-
5 秋田	103 能代		2,033	16,577.13350588	-
5 秋田	103 能代		431	16,577.13350588	-
5 秋田	103 能代		2,040	16,577.13350588	-
5 秋田	103 能代		1,406	16,577.13350588	-
5 秋田	103 能代		1,534	16,577.13350588	-
5 秋田	102 秋田		2,642	16,577.13350588	-
5 秋田	102 秋田		235	16,577.13350588	-
5 秋田	102 秋田		431	16,577.13350588	-
5 秋田	102 秋田		2,420	16,577.13350588	-
5 秋田	102 秋田		3,887	16,577.13350588	-
5 秋田	102 秋田		3,903	16,577.13350588	-
5 秋田	102 秋田		4,580	16,577.13350588	-
5 秋田	102 秋田		1,577	16,577.13350588	-
5 秋田	107 男鹿		1,407	16,577.13350588	-
5 秋田	107 男鹿		599	16,577.13350588	-

(IP電話(電気通信番号規則(平成九年郵政省令第八十二号)第九条第一項第一号に規定する電気通信番号を使用するものに限る。)に移行したアナログ加入者回線を現に加入電話の提供の用に供しているものとみなして計算したもの)

平成22年度分

都道府県	単位料金区域	局	アナログ加入者回線数	加入者回線単価	緊急通報役務原価
5 秋田	107 男鹿		877	16,577.13350588	-
5 秋田	102 秋田		672	16,577.13350588	-
5 秋田	102 秋田		2,148	16,577.13350588	-
5 秋田	102 秋田		1,703	16,577.13350588	-
5 秋田	102 秋田		458	16,577.13350588	-
5 秋田	106 本荘		1,752	16,577.13350588	-
5 秋田	106 本荘		2,099	16,577.13350588	-
5 秋田	106 本荘		1,775	16,577.13350588	-
5 秋田	106 本荘		3,111	16,577.13350588	-
5 秋田	106 本荘		482	16,577.13350588	-
5 秋田	106 本荘		538	16,577.13350588	-
5 秋田	106 本荘		835	16,577.13350588	-
5 秋田	106 本荘		1,886	16,577.13350588	-
5 秋田	106 本荘		733	16,577.13350588	-
5 秋田	106 本荘		1,259	16,577.13350588	-
5 秋田	106 本荘		1,488	16,577.13350588	-
5 秋田	106 本荘		1,720	16,577.13350588	-
5 秋田	106 本荘		254	16,577.13350588	-
5 秋田	106 本荘		642	16,577.13350588	-
5 秋田	106 本荘		1,352	16,577.13350588	-
5 秋田	106 本荘		1,222	16,577.13350588	-
5 秋田	106 本荘		681	16,577.13350588	-
5 秋田	106 本荘		579	16,577.13350588	-
5 秋田	109 大曲		1,824	16,577.13350588	-
5 秋田	109 大曲		470	16,577.13350588	-
5 秋田	109 大曲		405	16,577.13350588	-
5 秋田	109 大曲		2,097	16,577.13350588	-
5 秋田	112 角館		5,318	16,577.13350588	-
5 秋田	109 大曲		3,069	16,577.13350588	-
5 秋田	112 角館		665	16,577.13350588	-
5 秋田	112 角館		2,347	16,577.13350588	-
5 秋田	112 角館		1,289	16,577.13350588	-
5 秋田	112 角館		2,163	16,577.13350588	-
5 秋田	112 角館		265	16,577.13350588	-
5 秋田	112 角館		250	16,577.13350588	-
5 秋田	102 秋田		1,181	16,577.13350588	-
5 秋田	102 秋田		319	16,577.13350588	-
5 秋田	102 秋田		323	16,577.13350588	-
5 秋田	102 秋田		277	16,577.13350588	-
5 秋田	102 秋田		183	16,577.13350588	-
5 秋田	109 大曲		636	16,577.13350588	-
5 秋田	109 大曲		594	16,577.13350588	-
5 秋田	109 大曲		1,149	16,577.13350588	-
5 秋田	112 角館		556	16,577.13350588	-
5 秋田	112 角館		892	16,577.13350588	-
5 秋田	112 角館		417	16,577.13350588	-
5 秋田	109 大曲		2,078	16,577.13350588	-
5 秋田	109 大曲		1,386	16,577.13350588	-
5 秋田	109 大曲		721	16,577.13350588	-
5 秋田	109 大曲		833	16,577.13350588	-
5 秋田	104 横手		216	16,577.13350588	-
5 秋田	104 横手		2,420	16,577.13350588	-
5 秋田	104 横手		1,084	16,577.13350588	-
5 秋田	104 横手		2,816	16,577.13350588	-
5 秋田	104 横手		2,889	16,577.13350588	-
5 秋田	104 横手		177	16,577.13350588	-
5 秋田	104 横手		1,969	16,577.13350588	-
5 秋田	104 横手		3,514	16,577.13350588	-

(IP電話(電気通信番号規則(平成九年郵政省令第八十二号)第九条第一項第一号に規定する電気通信番号を使用するものに限る。)に移行したアナログ加入者回線を現に加入電話の提供の用に供しているものとみなして計算したもの)

平成22年度分

都道府県	単位料金区域	局	アナログ加入者 回線数	加入者回線単価	緊急通報役務原価
5 秋田	104 横手		1,018	16,577.13350588	-
5 秋田	104 横手		186	16,577.13350588	-
5 秋田	104 横手		990	16,577.13350588	-
5 秋田	104 横手		1,417	16,577.13350588	-
5 秋田	108 湯沢		691	16,577.13350588	-
5 秋田	108 湯沢		2,340	16,577.13350588	-
5 秋田	108 湯沢		385	16,577.13350588	-
5 秋田	108 湯沢		273	16,577.13350588	-
5 秋田	108 湯沢		2,105	16,577.13350588	-
5 秋田	108 湯沢		4,072	16,577.13350588	-
5 秋田	108 湯沢		508	16,577.13350588	-
5 秋田	108 湯沢		502	16,577.13350588	-
5 秋田	104 横手		109	16,577.13350588	-
5 秋田	104 横手		713	16,577.13350588	-
5 秋田	108 湯沢		399	16,577.13350588	-
5 秋田	108 湯沢		291	16,577.13350588	-
6 山形	113 山形		45,244	16,577.13350588	-
6 山形	113 山形		4,281	16,577.13350588	-
6 山形	113 山形		3,708	16,577.13350588	-
6 山形	113 山形		939	16,577.13350588	-
6 山形	113 山形		9,975	16,577.13350588	-
6 山形	113 山形		19,386	16,577.13350588	-
6 山形	113 山形		496	16,577.13350588	-
6 山形	113 山形		343	16,577.13350588	-
6 山形	114 米沢		20,393	16,577.13350588	-
6 山形	114 米沢		3,116	16,577.13350588	-
6 山形	114 米沢		2,963	16,577.13350588	-
6 山形	114 米沢		2,763	16,577.13350588	-
6 山形	114 米沢		46	16,577.13350588	-
6 山形	114 米沢		575	16,577.13350588	-
6 山形	114 米沢		370	16,577.13350588	-
6 山形	114 米沢		193	16,577.13350588	-
6 山形	114 米沢		79	16,577.13350588	-
6 山形	115 鶴岡		27,272	16,577.13350588	-
6 山形	115 鶴岡		2,667	16,577.13350588	-
6 山形	115 鶴岡		1,248	16,577.13350588	-
6 山形	115 鶴岡		1,079	16,577.13350588	-
6 山形	115 鶴岡		1,276	16,577.13350588	-
6 山形	116 酒田		21,741	16,577.13350588	-
6 山形	116 酒田		716	16,577.13350588	-
6 山形	116 酒田		794	16,577.13350588	-
6 山形	116 酒田		3,854	16,577.13350588	-
6 山形	116 酒田		5,020	16,577.13350588	-
6 山形	116 酒田		1,463	16,577.13350588	-
6 山形	116 酒田		453	16,577.13350588	-
6 山形	116 酒田		604	16,577.13350588	-
6 山形	116 酒田		137	16,577.13350588	-
6 山形	117 新庄		11,768	16,577.13350588	-
6 山形	117 新庄		507	16,577.13350588	-
6 山形	117 新庄		1,315	16,577.13350588	-
6 山形	118 寒河江		10,223	16,577.13350588	-
6 山形	118 寒河江		1,743	16,577.13350588	-
6 山形	113 山形		8,783	16,577.13350588	-
6 山形	113 山形		112	16,577.13350588	-
6 山形	113 山形		696	16,577.13350588	-
6 山形	119 村山		4,824	16,577.13350588	-
6 山形	119 村山		1,138	16,577.13350588	-
6 山形	119 村山		466	16,577.13350588	-

(IP電話(電気通信番号規則(平成九年郵政省令第八十二号)第九条第一項第一号に規定する電気通信番号を使用するものに限る。)に移行したアナログ加入者回線を現に加入電話の提供の用に供しているものとみなして計算したもの)

平成22年度分

都道府県	単位料金区域	局	アナログ加入者 回線数	加入者回線単価	緊急通報役務原価
6	山形	119 村山	901	16,577.13350588	-
6	山形	119 村山	497	16,577.13350588	-
6	山形	120 長井	9,448	16,577.13350588	-
6	山形	113 山形	13,262	16,577.13350588	-
6	山形	113 山形	3,917	16,577.13350588	-
6	山形	113 山形	684	16,577.13350588	-
6	山形	119 村山	4,710	16,577.13350588	-
6	山形	119 村山	1,299	16,577.13350588	-
6	山形	119 村山	7,591	16,577.13350588	-
6	山形	119 村山	3,525	16,577.13350588	-
6	山形	119 村山	1,089	16,577.13350588	-
6	山形	119 村山	1,083	16,577.13350588	-
6	山形	114 米沢	5,629	16,577.13350588	-
6	山形	114 米沢	3,795	16,577.13350588	-
6	山形	114 米沢	219	16,577.13350588	-
6	山形	113 山形	3,199	16,577.13350588	-
6	山形	113 山形	271	16,577.13350588	-
6	山形	113 山形	2,825	16,577.13350588	-
6	山形	118 寒河江	5,692	16,577.13350588	-
6	山形	118 寒河江	1,823	16,577.13350588	-
6	山形	118 寒河江	73	16,577.13350588	-
6	山形	118 寒河江	129	16,577.13350588	-
6	山形	118 寒河江	410	16,577.13350588	-
6	山形	118 寒河江	1,887	16,577.13350588	-
6	山形	118 寒河江	2,457	16,577.13350588	-
6	山形	118 寒河江	230	16,577.13350588	-
6	山形	119 村山	2,438	16,577.13350588	-
6	山形	117 新庄	1,750	16,577.13350588	-
6	山形	117 新庄	570	16,577.13350588	-
6	山形	117 新庄	606	16,577.13350588	-
6	山形	117 新庄	159	16,577.13350588	-
6	山形	117 新庄	1,570	16,577.13350588	-
6	山形	117 新庄	346	16,577.13350588	-
6	山形	117 新庄	1,090	16,577.13350588	-
6	山形	117 新庄	238	16,577.13350588	-
6	山形	117 新庄	553	16,577.13350588	-
6	山形	117 新庄	1,504	16,577.13350588	-
6	山形	117 新庄	411	16,577.13350588	-
6	山形	117 新庄	244	16,577.13350588	-
6	山形	117 新庄	781	16,577.13350588	-
6	山形	117 新庄	294	16,577.13350588	-
6	山形	117 新庄	1,321	16,577.13350588	-
6	山形	117 新庄	1,163	16,577.13350588	-
6	山形	117 新庄	294	16,577.13350588	-
6	山形	114 米沢	3,511	16,577.13350588	-
6	山形	114 米沢	2,091	16,577.13350588	-
6	山形	114 米沢	746	16,577.13350588	-
6	山形	114 米沢	3,421	16,577.13350588	-
6	山形	114 米沢	591	16,577.13350588	-
6	山形	114 米沢	340	16,577.13350588	-
6	山形	120 長井	2,746	16,577.13350588	-
6	山形	120 長井	182	16,577.13350588	-
6	山形	120 長井	105	16,577.13350588	-
6	山形	120 長井	136	16,577.13350588	-
6	山形	120 長井	4,429	16,577.13350588	-
6	山形	120 長井	492	16,577.13350588	-
6	山形	120 長井	1,586	16,577.13350588	-
6	山形	120 長井	147	16,577.13350588	-

(IP電話(電気通信番号規則(平成九年郵政省令第八十二号)第九条第一項第一号に規定する電気通信番号を使用するものに限る。)に移行したアナログ加入者回線を現に加入電話の提供の用に供しているものとみなして計算したもの)

平成22年度分

都道府県	単位料金区域	局	アナログ加入者 回線数	加入者回線単価	緊急通報役務原価
6 山形	116 酒田		1,241	16,577.13350588	-
6 山形	116 酒田		352	16,577.13350588	-
6 山形	116 酒田		209	16,577.13350588	-
6 山形	116 酒田		4,413	16,577.13350588	-
6 山形	116 酒田		370	16,577.13350588	-
6 山形	115 鶴岡		2,843	16,577.13350588	-
6 山形	115 鶴岡		2,118	16,577.13350588	-
6 山形	115 鶴岡		2,125	16,577.13350588	-
6 山形	115 鶴岡		2,332	16,577.13350588	-
6 山形	115 鶴岡		937	16,577.13350588	-
6 山形	115 鶴岡		152	16,577.13350588	-
6 山形	115 鶴岡		243	16,577.13350588	-
6 山形	115 鶴岡		1,436	16,577.13350588	-
6 山形	115 鶴岡		826	16,577.13350588	-
6 山形	115 鶴岡		389	16,577.13350588	-
6 山形	115 鶴岡		438	16,577.13350588	-
6 山形	116 酒田		2,532	16,577.13350588	-
6 山形	116 酒田		1,015	16,577.13350588	-
6 山形	116 酒田		1,070	16,577.13350588	-
6 山形	116 酒田		1,927	16,577.13350588	-
6 山形	116 酒田		1,607	16,577.13350588	-
6 山形	116 酒田		631	16,577.13350588	-
6 山形	116 酒田		1,319	16,577.13350588	-
7 福島	121 福島		12,641	16,577.13350588	-
7 福島	121 福島		17,073	16,577.13350588	-
7 福島	121 福島		4,350	16,577.13350588	-
7 福島	121 福島		9,437	16,577.13350588	-
7 福島	121 福島		2,895	16,577.13350588	-
7 福島	121 福島		16,012	16,577.13350588	-
7 福島	121 福島		5,368	16,577.13350588	-
7 福島	121 福島		3,513	16,577.13350588	-
7 福島	121 福島		302	16,577.13350588	-
7 福島	121 福島		416	16,577.13350588	-
7 福島	121 福島		6,758	16,577.13350588	-
7 福島	121 福島		479	16,577.13350588	-
7 福島	121 福島		21,096	16,577.13350588	-
7 福島	122 会津若松		18,977	16,577.13350588	-
7 福島	122 会津若松		21,701	16,577.13350588	-
7 福島	122 会津若松		616	16,577.13350588	-
7 福島	122 会津若松		313	16,577.13350588	-
7 福島	122 会津若松		216	16,577.13350588	-
7 福島	123 郡山		46,907	16,577.13350588	-
7 福島	123 郡山		19,164	16,577.13350588	-
7 福島	123 郡山		10,670	16,577.13350588	-
7 福島	123 郡山		899	16,577.13350588	-
7 福島	123 郡山		2,070	16,577.13350588	-
7 福島	123 郡山		2,659	16,577.13350588	-
7 福島	123 郡山		17,198	16,577.13350588	-
7 福島	123 郡山		2,093	16,577.13350588	-
7 福島	123 郡山		442	16,577.13350588	-
7 福島	123 郡山		1,837	16,577.13350588	-
7 福島	123 郡山		958	16,577.13350588	-
7 福島	123 郡山		916	16,577.13350588	-
7 福島	123 郡山		708	16,577.13350588	-
7 福島	123 郡山		1,156	16,577.13350588	-
7 福島	124 いわき		22,108	16,577.13350588	-
7 福島	124 いわき		13,286	16,577.13350588	-
7 福島	124 いわき		12,324	16,577.13350588	-

(IP電話(電気通信番号規則(平成九年郵政省令第八十二号)第九条第一項第一号に規定する電気通信番号を使用するものに限る。)に移行したアナログ加入者回線を現に加入電話の提供の用に供しているものとみなして計算したもの)

平成22年度分

都道府県	単位料金区域	局	アナログ加入者 回線数	加入者回線単価	緊急通報役務原価
7 福島	124 いわき		11,352	16,577.13350588	-
7 福島	124 いわき		5,296	16,577.13350588	-
7 福島	124 いわき		5,311	16,577.13350588	-
7 福島	124 いわき		12,949	16,577.13350588	-
7 福島	124 いわき		1,751	16,577.13350588	-
7 福島	124 いわき		360	16,577.13350588	-
7 福島	124 いわき		4,222	16,577.13350588	-
7 福島	124 いわき		626	16,577.13350588	-
7 福島	124 いわき		9,595	16,577.13350588	-
7 福島	124 いわき		43	16,577.13350588	-
7 福島	124 いわき		1,770	16,577.13350588	-
7 福島	124 いわき		2,124	16,577.13350588	-
7 福島	124 いわき		1,880	16,577.13350588	-
7 福島	124 いわき		526	16,577.13350588	-
7 福島	124 いわき		437	16,577.13350588	-
7 福島	124 いわき		424	16,577.13350588	-
7 福島	124 いわき		295	16,577.13350588	-
7 福島	124 いわき		6,969	16,577.13350588	-
7 福島	124 いわき		2,420	16,577.13350588	-
7 福島	124 いわき		5,000	16,577.13350588	-
7 福島	124 いわき		5,595	16,577.13350588	-
7 福島	124 いわき		134	16,577.13350588	-
7 福島	124 いわき		527	16,577.13350588	-
7 福島	125 白河		16,048	16,577.13350588	-
7 福島	125 白河		1,566	16,577.13350588	-
7 福島	125 白河		315	16,577.13350588	-
7 福島	126 原町		16,758	16,577.13350588	-
7 福島	127 須賀川		18,450	16,577.13350588	-
7 福島	127 須賀川		1,853	16,577.13350588	-
7 福島	127 須賀川		349	16,577.13350588	-
7 福島	128 喜多方		12,186	16,577.13350588	-
7 福島	126 原町		10,555	16,577.13350588	-
7 福島	126 原町		1,240	16,577.13350588	-
7 福島	126 原町		175	16,577.13350588	-
7 福島	126 原町		191	16,577.13350588	-
7 福島	126 原町		540	16,577.13350588	-
7 福島	129 二本松		10,948	16,577.13350588	-
7 福島	129 二本松		685	16,577.13350588	-
7 福島	121 福島		3,758	16,577.13350588	-
7 福島	121 福島		3,562	16,577.13350588	-
7 福島	121 福島		2,775	16,577.13350588	-
7 福島	121 福島		5,461	16,577.13350588	-
7 福島	121 福島		6,911	16,577.13350588	-
7 福島	121 福島		484	16,577.13350588	-
7 福島	121 福島		517	16,577.13350588	-
7 福島	121 福島		1,668	16,577.13350588	-
7 福島	121 福島		99	16,577.13350588	-
7 福島	121 福島		1,151	16,577.13350588	-
7 福島	121 福島		4,667	16,577.13350588	-
7 福島	121 福島		337	16,577.13350588	-
7 福島	121 福島		1,714	16,577.13350588	-
7 福島	129 二本松		1,026	16,577.13350588	-
7 福島	129 二本松		671	16,577.13350588	-
7 福島	129 二本松		2,004	16,577.13350588	-
7 福島	129 二本松		6,333	16,577.13350588	-
7 福島	129 二本松		328	16,577.13350588	-
7 福島	129 二本松		2,032	16,577.13350588	-
7 福島	129 二本松		423	16,577.13350588	-

(IP電話(電気通信番号規則(平成九年郵政省令第八十二号)第九条第一項第一号に規定する電気通信番号を使用するものに限る。)に移行したアナログ加入者回線を現に加入電話の提供の用に供しているものとみなして計算したもの)

平成22年度分

都道府県	単位料金区域	局	アナログ加入者 回線数	加入者回線単価	緊急通報役務原価
7 福島	129 二本松		1,227	16,577.13350588	-
7 福島	129 二本松		565	16,577.13350588	-
7 福島	129 二本松		378	16,577.13350588	-
7 福島	129 二本松		1,382	16,577.13350588	-
7 福島	127 須賀川		847	16,577.13350588	-
7 福島	127 須賀川		697	16,577.13350588	-
7 福島	125 白河		4,626	16,577.13350588	-
7 福島	127 須賀川		1,536	16,577.13350588	-
7 福島	127 須賀川		520	16,577.13350588	-
7 福島	127 須賀川		811	16,577.13350588	-
7 福島	127 須賀川		245	16,577.13350588	-
7 福島	127 須賀川		98	16,577.13350588	-
7 福島	130 田島		3,520	16,577.13350588	-
7 福島	130 田島		161	16,577.13350588	-
7 福島	130 田島		728	16,577.13350588	-
7 福島	130 田島		1,668	16,577.13350588	-
7 福島	130 田島		526	16,577.13350588	-
7 福島	131 会津山口		861	16,577.13350588	-
7 福島	131 会津山口		321	16,577.13350588	-
7 福島	131 会津山口		719	16,577.13350588	-
7 福島	131 会津山口		522	16,577.13350588	-
7 福島	131 会津山口		455	16,577.13350588	-
7 福島	131 会津山口		913	16,577.13350588	-
7 福島	131 会津山口		606	16,577.13350588	-
7 福島	131 会津山口		500	16,577.13350588	-
7 福島	122 会津若松		1,164	16,577.13350588	-
7 福島	128 喜多方		932	16,577.13350588	-
7 福島	128 喜多方		589	16,577.13350588	-
7 福島	128 喜多方		222	16,577.13350588	-
7 福島	128 喜多方		128	16,577.13350588	-
7 福島	128 喜多方		3,964	16,577.13350588	-
7 福島	128 喜多方		1,046	16,577.13350588	-
7 福島	128 喜多方		150	16,577.13350588	-
7 福島	132 柳津		1,776	16,577.13350588	-
7 福島	132 柳津		692	16,577.13350588	-
7 福島	132 柳津		433	16,577.13350588	-
7 福島	132 柳津		598	16,577.13350588	-
7 福島	122 会津若松		1,224	16,577.13350588	-
7 福島	122 会津若松		3,037	16,577.13350588	-
7 福島	122 会津若松		1,120	16,577.13350588	-
7 福島	122 会津若松		894	16,577.13350588	-
7 福島	122 会津若松		5,100	16,577.13350588	-
7 福島	122 会津若松		296	16,577.13350588	-
7 福島	132 柳津		1,149	16,577.13350588	-
7 福島	132 柳津		372	16,577.13350588	-
7 福島	122 会津若松		2,218	16,577.13350588	-
7 福島	122 会津若松		370	16,577.13350588	-
7 福島	122 会津若松		3,527	16,577.13350588	-
7 福島	122 会津若松		2,675	16,577.13350588	-
7 福島	122 会津若松		805	16,577.13350588	-
7 福島	132 柳津		876	16,577.13350588	-
7 福島	132 柳津		242	16,577.13350588	-
7 福島	132 柳津		552	16,577.13350588	-
7 福島	132 柳津		439	16,577.13350588	-
7 福島	132 柳津		722	16,577.13350588	-
7 福島	125 白河		4,950	16,577.13350588	-
7 福島	125 白河		87	16,577.13350588	-
7 福島	125 白河		1,825	16,577.13350588	-

(IP電話(電気通信番号規則(平成九年郵政省令第八十二号)第九条第一項第一号に規定する電気通信番号を使用するものに限る。)に移行したアナログ加入者回線を現に加入電話の提供の用に供しているものとみなして計算したもの)

平成22年度分

都道府県	単位料金区域	局	アナログ加入者 回線数	加入者回線単価	緊急通報役務原価
7 福島	125 白河		1,539	16,577.13350588	-
7 福島	125 白河		2,049	16,577.13350588	-
7 福島	125 白河		1,780	16,577.13350588	-
7 福島	125 白河		4,649	16,577.13350588	-
7 福島	125 白河		516	16,577.13350588	-
7 福島	125 白河		1,127	16,577.13350588	-
7 福島	133 石川		5,447	16,577.13350588	-
7 福島	133 石川		187	16,577.13350588	-
7 福島	133 石川		362	16,577.13350588	-
7 福島	133 石川		1,697	16,577.13350588	-
7 福島	133 石川		2,818	16,577.13350588	-
7 福島	133 石川		274	16,577.13350588	-
7 福島	133 石川		201	16,577.13350588	-
7 福島	133 石川		865	16,577.13350588	-
7 福島	133 石川		1,822	16,577.13350588	-
7 福島	133 石川		5,610	16,577.13350588	-
7 福島	133 石川		2,067	16,577.13350588	-
7 福島	133 石川		1,181	16,577.13350588	-
7 福島	133 石川		805	16,577.13350588	-
7 福島	133 石川		1,859	16,577.13350588	-
7 福島	134 三春		4,285	16,577.13350588	-
7 福島	134 三春		3,049	16,577.13350588	-
7 福島	134 三春		550	16,577.13350588	-
7 福島	134 三春		1,578	16,577.13350588	-
7 福島	134 三春		1,199	16,577.13350588	-
7 福島	134 三春		885	16,577.13350588	-
7 福島	134 三春		1,809	16,577.13350588	-
7 福島	134 三春		513	16,577.13350588	-
7 福島	134 三春		733	16,577.13350588	-
7 福島	134 三春		698	16,577.13350588	-
7 福島	134 三春		4,871	16,577.13350588	-
7 福島	135 磐城富岡		2,097	16,577.13350588	-
7 福島	135 磐城富岡		2,759	16,577.13350588	-
7 福島	135 磐城富岡		5,685	16,577.13350588	-
7 福島	135 磐城富岡		983	16,577.13350588	-
7 福島	135 磐城富岡		3,962	16,577.13350588	-
7 福島	135 磐城富岡		2,520	16,577.13350588	-
7 福島	135 磐城富岡		6,321	16,577.13350588	-
7 福島	135 磐城富岡		481	16,577.13350588	-
7 福島	135 磐城富岡		416	16,577.13350588	-
7 福島	126 原町		2,504	16,577.13350588	-
7 福島	126 原町		320	16,577.13350588	-
7 福島	126 原町		3,051	16,577.13350588	-
7 福島	126 原町		3,712	16,577.13350588	-
7 福島	126 原町		709	16,577.13350588	-
7 福島	126 原町		1,046	16,577.13350588	-
8 茨城	136 水戸		35,506	16,577.13350588	-
8 茨城	136 水戸		26,335	16,577.13350588	-
8 茨城	136 水戸		13,379	16,577.13350588	-
8 茨城	136 水戸		18,108	16,577.13350588	-
8 茨城	136 水戸		920	16,577.13350588	-
8 茨城	136 水戸		817	16,577.13350588	-
8 茨城	136 水戸		3,430	16,577.13350588	-
8 茨城	143 常陸太田		28,159	16,577.13350588	-
8 茨城	143 常陸太田		12,919	16,577.13350588	-
8 茨城	143 常陸太田		18,251	16,577.13350588	-
8 茨城	143 常陸太田		11,043	16,577.13350588	-
8 茨城	143 常陸太田		391	16,577.13350588	-

(IP電話(電気通信番号規則(平成九年郵政省令第八十二号)第九条第一項第一号に規定する電気通信番号を使用するものに限る。)に移行したアナログ加入者回線を現に加入電話の提供の用に供しているものとみなして計算したもの)

平成22年度分

都道府県	単位料金区域	局	アナログ加入者回線数	加入者回線単価	緊急通報役務原価
8 茨城	137 土浦		27,463	16,577.13350588	-
8 茨城	137 土浦		14,637	16,577.13350588	-
8 茨城	137 土浦		11,879	16,577.13350588	-
8 茨城	137 土浦		793	16,577.13350588	-
8 茨城	138 古河		6,083	16,577.13350588	-
8 茨城	138 古河		13,157	16,577.13350588	-
8 茨城	139 石岡		13,205	16,577.13350588	-
8 茨城	139 石岡		7,541	16,577.13350588	-
8 茨城	140 下館		15,134	16,577.13350588	-
8 茨城	140 下館		6,125	16,577.13350588	-
8 茨城	140 下館		13,103	16,577.13350588	-
8 茨城	140 下館		3,670	16,577.13350588	-
8 茨城	141 竜ヶ崎		14,275	16,577.13350588	-
8 茨城	141 竜ヶ崎		9,550	16,577.13350588	-
8 茨城	136 水戸		7,837	16,577.13350588	-
8 茨城	136 水戸		1,538	16,577.13350588	-
8 茨城	140 下館		14,215	16,577.13350588	-
8 茨城	142 水海道		5,903	16,577.13350588	-
8 茨城	142 水海道		827	16,577.13350588	-
8 茨城	142 水海道		3,210	16,577.13350588	-
8 茨城	142 水海道		3,640	16,577.13350588	-
8 茨城	143 常陸太田		3,136	16,577.13350588	-
8 茨城	143 常陸太田		709	16,577.13350588	-
8 茨城	143 常陸太田		7,891	16,577.13350588	-
8 茨城	136 水戸		35,368	16,577.13350588	-
8 茨城	136 水戸		7,433	16,577.13350588	-
8 茨城	144 高萩		12,181	16,577.13350588	-
8 茨城	144 高萩		384	16,577.13350588	-
8 茨城	144 高萩		11,502	16,577.13350588	-
8 茨城	144 高萩		5,555	16,577.13350588	-
8 茨城	144 高萩		129	16,577.13350588	-
8 茨城	145 笠間		6,937	16,577.13350588	-
8 茨城	145 笠間		2,140	16,577.13350588	-
8 茨城	145 笠間		559	16,577.13350588	-
8 茨城	141 竜ヶ崎		20,882	16,577.13350588	-
8 茨城	141 竜ヶ崎		6,908	16,577.13350588	-
8 茨城	142 水海道		8,612	16,577.13350588	-
8 茨城	142 水海道		904	16,577.13350588	-
8 茨城	142 水海道		1,247	16,577.13350588	-
8 茨城	142 水海道		1,890	16,577.13350588	-
8 茨城	137 土浦		1,263	16,577.13350588	-
8 茨城	137 土浦		23,932	16,577.13350588	-
8 茨城	137 土浦		29,250	16,577.13350588	-
8 茨城	137 土浦		4,586	16,577.13350588	-
8 茨城	137 土浦		4,781	16,577.13350588	-
8 茨城	137 土浦		3,132	16,577.13350588	-
8 茨城	137 土浦		1,121	16,577.13350588	-
8 茨城	137 土浦		1,060	16,577.13350588	-
8 茨城	137 土浦		1,259	16,577.13350588	-
8 茨城	137 土浦		9,163	16,577.13350588	-
8 茨城	137 土浦		4,235	16,577.13350588	-
8 茨城	136 水戸		7,438	16,577.13350588	-
8 茨城	136 水戸		2,235	16,577.13350588	-
8 茨城	139 石岡		5,045	16,577.13350588	-
8 茨城	139 石岡		833	16,577.13350588	-
8 茨城	139 石岡		1,365	16,577.13350588	-
8 茨城	139 石岡		3,403	16,577.13350588	-
8 茨城	139 石岡		4,762	16,577.13350588	-

(IP電話(電気通信番号規則(平成九年郵政省令第八十二号)第九条第一項第一号に規定する電気通信番号を使用するものに限る。)に移行したアナログ加入者回線を現に加入電話の提供の用に供しているものとみなして計算したもの)

平成22年度分

都道府県	単位料金区域	局	アナログ加入者 回線数	加入者回線単価	緊急通報役務原価
8 茨城	139 石岡		1,495	16,577.13350588	-
8 茨城	136 水戸		3,975	16,577.13350588	-
8 茨城	136 水戸		3,725	16,577.13350588	-
8 茨城	136 水戸		1,931	16,577.13350588	-
8 茨城	146 常陸大宮		1,339	16,577.13350588	-
8 茨城	136 水戸		6,741	16,577.13350588	-
8 茨城	145 笠間		11,733	16,577.13350588	-
8 茨城	139 石岡		5,652	16,577.13350588	-
8 茨城	145 笠間		358	16,577.13350588	-
8 茨城	145 笠間		293	16,577.13350588	-
8 茨城	145 笠間		6,443	16,577.13350588	-
8 茨城	136 水戸		12,207	16,577.13350588	-
8 茨城	136 水戸		573	16,577.13350588	-
8 茨城	136 水戸		14,318	16,577.13350588	-
8 茨城	136 水戸		2,164	16,577.13350588	-
8 茨城	146 常陸大宮		9,615	16,577.13350588	-
8 茨城	146 常陸大宮		2,261	16,577.13350588	-
8 茨城	146 常陸大宮		460	16,577.13350588	-
8 茨城	146 常陸大宮		1,402	16,577.13350588	-
8 茨城	146 常陸大宮		1,523	16,577.13350588	-
8 茨城	143 常陸太田		2,568	16,577.13350588	-
8 茨城	143 常陸太田		448	16,577.13350588	-
8 茨城	143 常陸太田		485	16,577.13350588	-
8 茨城	143 常陸太田		1,259	16,577.13350588	-
8 茨城	143 常陸太田		1,150	16,577.13350588	-
8 茨城	143 常陸太田		71	16,577.13350588	-
8 茨城	147 大子		4,261	16,577.13350588	-
8 茨城	147 大子		1,037	16,577.13350588	-
8 茨城	147 大子		659	16,577.13350588	-
8 茨城	147 大子		716	16,577.13350588	-
8 茨城	147 大子		478	16,577.13350588	-
8 茨城	147 大子		675	16,577.13350588	-
8 茨城	143 常陸太田		3,468	16,577.13350588	-
8 茨城	148 鉾田		3,546	16,577.13350588	-
8 茨城	148 鉾田		6,671	16,577.13350588	-
8 茨城	148 鉾田		2,648	16,577.13350588	-
8 茨城	148 鉾田		3,912	16,577.13350588	-
8 茨城	149 潮来		4,800	16,577.13350588	-
8 茨城	149 潮来		17,588	16,577.13350588	-
8 茨城	149 潮来		11,442	16,577.13350588	-
8 茨城	149 潮来		7,302	16,577.13350588	-
12 千葉	183 銚子		4,222	16,577.13350588	-
12 千葉	183 銚子		5,333	16,577.13350588	-
12 千葉	183 銚子		4,121	16,577.13350588	-
8 茨城	149 潮来		1,808	16,577.13350588	-
8 茨城	149 潮来		1,013	16,577.13350588	-
8 茨城	149 潮来		1,517	16,577.13350588	-
8 茨城	149 潮来		1,753	16,577.13350588	-
8 茨城	149 潮来		2,639	16,577.13350588	-
8 茨城	149 潮来		5,449	16,577.13350588	-
8 茨城	148 鉾田		3,310	16,577.13350588	-
8 茨城	139 石岡		2,974	16,577.13350588	-
8 茨城	139 石岡		568	16,577.13350588	-
8 茨城	139 石岡		449	16,577.13350588	-
8 茨城	137 土浦		5,753	16,577.13350588	-
8 茨城	137 土浦		566	16,577.13350588	-
8 茨城	137 土浦		4,391	16,577.13350588	-
8 茨城	137 土浦		2,545	16,577.13350588	-

(IP電話(電気通信番号規則(平成九年郵政省令第八十二号)第九条第一項第一号に規定する電気通信番号を使用するものに限る。)に移行したアナログ加入者回線を現に加入電話の提供の用に供しているものとみなして計算したもの)

平成22年度分

都道府県	単位料金区域	局	アナログ加入者 回線数	加入者回線単価	緊急通報役務原価
8 茨城	137 土浦		8,706	16,577.13350588	-
8 茨城	137 土浦		3,721	16,577.13350588	-
8 茨城	141 竜ヶ崎		2,856	16,577.13350588	-
8 茨城	141 竜ヶ崎		1,699	16,577.13350588	-
8 茨城	141 竜ヶ崎		1,127	16,577.13350588	-
8 茨城	137 土浦		1,347	16,577.13350588	-
8 茨城	137 土浦		413	16,577.13350588	-
8 茨城	149 潮来		2,307	16,577.13350588	-
8 茨城	149 潮来		1,129	16,577.13350588	-
8 茨城	137 土浦		2,103	16,577.13350588	-
8 茨城	137 土浦		1,321	16,577.13350588	-
8 茨城	139 石岡		1,427	16,577.13350588	-
8 茨城	139 石岡		1,030	16,577.13350588	-
8 茨城	139 石岡		3,630	16,577.13350588	-
8 茨城	139 石岡		4,071	16,577.13350588	-
8 茨城	137 土浦		2,493	16,577.13350588	-
8 茨城	142 水海道		7,433	16,577.13350588	-
8 茨城	142 水海道		5,579	16,577.13350588	-
8 茨城	140 下館		4,241	16,577.13350588	-
8 茨城	140 下館		5,172	16,577.13350588	-
8 茨城	140 下館		5,031	16,577.13350588	-
8 茨城	140 下館		2,053	16,577.13350588	-
8 茨城	140 下館		4,396	16,577.13350588	-
8 茨城	140 下館		6,908	16,577.13350588	-
8 茨城	142 水海道		6,318	16,577.13350588	-
8 茨城	142 水海道		1,297	16,577.13350588	-
8 茨城	138 古河		7,910	16,577.13350588	-
8 茨城	138 古河		5,463	16,577.13350588	-
8 茨城	138 古河		4,649	16,577.13350588	-
8 茨城	138 古河		3,437	16,577.13350588	-
8 茨城	138 古河		7,584	16,577.13350588	-
8 茨城	138 古河		2,568	16,577.13350588	-
8 茨城	142 水海道		1,762	16,577.13350588	-
8 茨城	138 古河		1,934	16,577.13350588	-
8 茨城	138 古河		8,702	16,577.13350588	-
8 茨城	142 水海道		15,859	16,577.13350588	-
8 茨城	141 竜ヶ崎		593	16,577.13350588	-
8 茨城	141 竜ヶ崎		8,967	16,577.13350588	-
8 茨城	141 竜ヶ崎		4,398	16,577.13350588	-
9 栃木	150 宇都宮		30,887	16,577.13350588	-
9 栃木	150 宇都宮		43,036	16,577.13350588	-
9 栃木	150 宇都宮		26,966	16,577.13350588	-
9 栃木	150 宇都宮		7,835	16,577.13350588	-
9 栃木	150 宇都宮		6,799	16,577.13350588	-
9 栃木	150 宇都宮		4,453	16,577.13350588	-
9 栃木	150 宇都宮		9,029	16,577.13350588	-
9 栃木	150 宇都宮		5,145	16,577.13350588	-
9 栃木	150 宇都宮		18,567	16,577.13350588	-
9 栃木	150 宇都宮		586	16,577.13350588	-
9 栃木	150 宇都宮		14,896	16,577.13350588	-
9 栃木	151 足利		13,865	16,577.13350588	-
9 栃木	151 足利		9,618	16,577.13350588	-
9 栃木	151 足利		534	16,577.13350588	-
9 栃木	151 足利		11,160	16,577.13350588	-
9 栃木	151 足利		3,250	16,577.13350588	-
9 栃木	151 足利		18,865	16,577.13350588	-
9 栃木	151 足利		806	16,577.13350588	-
9 栃木	152 栃木		18,873	16,577.13350588	-

(IP電話(電気通信番号規則(平成九年郵政省令第八十二号)第九条第一項第一号に規定する電気通信番号を使用するものに限る。)に移行したアナログ加入者回線を現に加入電話の提供の用に供しているものとみなして計算したもの)

平成22年度分

都道府県	単位料金区域	局	アナログ加入者 回線数	加入者回線単価	緊急通報役務原価
9 栃木	152 栃木		2,086	16,577.13350588	-
9 栃木	152 栃木		8,220	16,577.13350588	-
9 栃木	153 佐野		26,993	16,577.13350588	-
9 栃木	153 佐野		3,535	16,577.13350588	-
9 栃木	154 鹿沼		22,745	16,577.13350588	-
9 栃木	154 鹿沼		3,553	16,577.13350588	-
9 栃木	154 鹿沼		2,683	16,577.13350588	-
9 栃木	154 鹿沼		1,037	16,577.13350588	-
9 栃木	154 鹿沼		541	16,577.13350588	-
9 栃木	154 鹿沼		394	16,577.13350588	-
9 栃木	154 鹿沼		430	16,577.13350588	-
9 栃木	155 今市		5,847	16,577.13350588	-
9 栃木	155 今市		311	16,577.13350588	-
9 栃木	155 今市		490	16,577.13350588	-
9 栃木	155 今市		240	16,577.13350588	-
9 栃木	155 今市		10,073	16,577.13350588	-
9 栃木	155 今市		5,158	16,577.13350588	-
9 栃木	155 今市		2,225	16,577.13350588	-
9 栃木	155 今市		716	16,577.13350588	-
9 栃木	155 今市		1,466	16,577.13350588	-
9 栃木	156 小山		27,631	16,577.13350588	-
9 栃木	156 小山		11,502	16,577.13350588	-
9 栃木	156 小山		1,490	16,577.13350588	-
9 栃木	156 小山		2,071	16,577.13350588	-
9 栃木	156 小山		7,531	16,577.13350588	-
9 栃木	156 小山		2,050	16,577.13350588	-
9 栃木	157 真岡		20,561	16,577.13350588	-
9 栃木	158 大田原		14,868	16,577.13350588	-
9 栃木	158 大田原		1,932	16,577.13350588	-
9 栃木	158 大田原		2,056	16,577.13350588	-
9 栃木	158 大田原		9,343	16,577.13350588	-
9 栃木	158 大田原		2,397	16,577.13350588	-
9 栃木	159 黒磯		19,686	16,577.13350588	-
9 栃木	159 黒磯		3,948	16,577.13350588	-
9 栃木	159 黒磯		758	16,577.13350588	-
9 栃木	159 黒磯		441	16,577.13350588	-
9 栃木	154 鹿沼		1,894	16,577.13350588	-
9 栃木	156 小山		7,443	16,577.13350588	-
9 栃木	156 小山		1,772	16,577.13350588	-
9 栃木	150 宇都宮		2,556	16,577.13350588	-
9 栃木	150 宇都宮		6,549	16,577.13350588	-
9 栃木	150 宇都宮		2,824	16,577.13350588	-
9 栃木	152 栃木		2,378	16,577.13350588	-
9 栃木	154 鹿沼		192	16,577.13350588	-
9 栃木	154 鹿沼		302	16,577.13350588	-
9 栃木	154 鹿沼		165	16,577.13350588	-
9 栃木	154 鹿沼		449	16,577.13350588	-
9 栃木	155 今市		1,632	16,577.13350588	-
9 栃木	157 真岡		3,263	16,577.13350588	-
9 栃木	157 真岡		1,009	16,577.13350588	-
9 栃木	157 真岡		6,743	16,577.13350588	-
9 栃木	157 真岡		3,678	16,577.13350588	-
9 栃木	157 真岡		551	16,577.13350588	-
9 栃木	157 真岡		444	16,577.13350588	-
9 栃木	157 真岡		3,482	16,577.13350588	-
9 栃木	150 宇都宮		5,374	16,577.13350588	-
9 栃木	150 宇都宮		1,051	16,577.13350588	-
9 栃木	152 栃木		6,589	16,577.13350588	-

(IP電話(電気通信番号規則(平成九年郵政省令第八十二号)第九条第一項第一号に規定する電気通信番号を使用するものに限る。)に移行したアナログ加入者回線を現に加入電話の提供の用に供しているものとみなして計算したもの)

平成22年度分

都道府県	単位料金区域	局	アナログ加入者 回線数	加入者回線単価	緊急通報役務原価
9 栃木	152 栃木		5,061	16,577.13350588	-
9 栃木	156 小山		7,757	16,577.13350588	-
9 栃木	156 小山		9,015	16,577.13350588	-
8 茨城	138 古河		8,699	16,577.13350588	-
9 栃木	152 栃木		7,648	16,577.13350588	-
9 栃木	152 栃木		3,917	16,577.13350588	-
9 栃木	152 栃木		1,078	16,577.13350588	-
9 栃木	152 栃木		4,763	16,577.13350588	-
9 栃木	152 栃木		509	16,577.13350588	-
9 栃木	155 今市		394	16,577.13350588	-
9 栃木	155 今市		428	16,577.13350588	-
9 栃木	155 今市		145	16,577.13350588	-
9 栃木	155 今市		4,550	16,577.13350588	-
9 栃木	155 今市		590	16,577.13350588	-
9 栃木	155 今市		227	16,577.13350588	-
9 栃木	158 大田原		1,691	16,577.13350588	-
9 栃木	158 大田原		1,118	16,577.13350588	-
9 栃木	158 大田原		912	16,577.13350588	-
9 栃木	150 宇都宮		7,541	16,577.13350588	-
9 栃木	150 宇都宮		7,120	16,577.13350588	-
9 栃木	150 宇都宮		2,309	16,577.13350588	-
9 栃木	150 宇都宮		2,954	16,577.13350588	-
9 栃木	150 宇都宮		502	16,577.13350588	-
9 栃木	160 烏山		3,673	16,577.13350588	-
9 栃木	160 烏山		5,915	16,577.13350588	-
9 栃木	160 烏山		3,183	16,577.13350588	-
9 栃木	160 烏山		507	16,577.13350588	-
9 栃木	160 烏山		2,026	16,577.13350588	-
9 栃木	158 大田原		1,264	16,577.13350588	-
9 栃木	158 大田原		3,090	16,577.13350588	-
9 栃木	158 大田原		343	16,577.13350588	-
9 栃木	158 大田原		282	16,577.13350588	-
9 栃木	158 大田原		552	16,577.13350588	-
9 栃木	159 黒磯		3,146	16,577.13350588	-
9 栃木	159 黒磯		1,016	16,577.13350588	-
9 栃木	159 黒磯		744	16,577.13350588	-
9 栃木	159 黒磯		1,705	16,577.13350588	-
9 栃木	159 黒磯		962	16,577.13350588	-
9 栃木	159 黒磯		912	16,577.13350588	-
9 栃木	158 大田原		16,088	16,577.13350588	-
9 栃木	158 大田原		1,595	16,577.13350588	-
9 栃木	158 大田原		1,391	16,577.13350588	-
9 栃木	153 佐野		6,996	16,577.13350588	-
9 栃木	153 佐野		1,120	16,577.13350588	-
9 栃木	153 佐野		496	16,577.13350588	-
9 栃木	153 佐野		446	16,577.13350588	-
9 栃木	153 佐野		3,548	16,577.13350588	-
9 栃木	153 佐野		328	16,577.13350588	-
10 群馬	161 前橋		20,381	16,577.13350588	-
10 群馬	161 前橋		7,578	16,577.13350588	-
10 群馬	161 前橋		24,808	16,577.13350588	-
10 群馬	161 前橋		4,319	16,577.13350588	-
10 群馬	161 前橋		5,233	16,577.13350588	-
10 群馬	161 前橋		6,868	16,577.13350588	-
10 群馬	161 前橋		5,855	16,577.13350588	-
10 群馬	161 前橋		30,086	16,577.13350588	-
10 群馬	162 高崎		38,828	16,577.13350588	-
10 群馬	162 高崎		23,266	16,577.13350588	-

(IP電話(電気通信番号規則(平成九年郵政省令第八十二号)第九条第一項第一号に規定する電気通信番号を使用するものに限る。)に移行したアナログ加入者回線を現に加入電話の提供の用に供しているものとみなして計算したもの)

平成22年度分

都道府県	単位料金区域	局	アナログ加入者 回線数	加入者回線単価	緊急通報役務原価
10 群馬	162 高崎		10,296	16,577.13350588	-
10 群馬	162 高崎		10,738	16,577.13350588	-
10 群馬	162 高崎		9,428	16,577.13350588	-
10 群馬	163 桐生		20,374	16,577.13350588	-
10 群馬	163 桐生		15,561	16,577.13350588	-
10 群馬	163 桐生		3,099	16,577.13350588	-
10 群馬	163 桐生		1,648	16,577.13350588	-
10 群馬	164 伊勢崎		33,944	16,577.13350588	-
10 群馬	164 伊勢崎		9,850	16,577.13350588	-
10 群馬	165 太田		10,115	16,577.13350588	-
10 群馬	165 太田		20,215	16,577.13350588	-
10 群馬	165 太田		11,581	16,577.13350588	-
10 群馬	165 太田		5,070	16,577.13350588	-
10 群馬	165 太田		5,957	16,577.13350588	-
10 群馬	166 沼田		17,339	16,577.13350588	-
10 群馬	166 沼田		528	16,577.13350588	-
10 群馬	165 太田		25,611	16,577.13350588	-
10 群馬	167 渋川		18,748	16,577.13350588	-
10 群馬	168 藤岡		17,275	16,577.13350588	-
10 群馬	168 藤岡		409	16,577.13350588	-
10 群馬	169 富岡		15,119	16,577.13350588	-
10 群馬	169 富岡		1,308	16,577.13350588	-
10 群馬	162 高崎		8,533	16,577.13350588	-
10 群馬	162 高崎		6,951	16,577.13350588	-
10 群馬	167 渋川		2,876	16,577.13350588	-
10 群馬	167 渋川		2,867	16,577.13350588	-
10 群馬	167 渋川		457	16,577.13350588	-
10 群馬	161 前橋		53	16,577.13350588	-
10 群馬	161 前橋		4,775	16,577.13350588	-
10 群馬	161 前橋		6,497	16,577.13350588	-
10 群馬	161 前橋		3,534	16,577.13350588	-
10 群馬	163 桐生		4,113	16,577.13350588	-
10 群馬	163 桐生		720	16,577.13350588	-
10 群馬	163 桐生		799	16,577.13350588	-
10 群馬	163 桐生		203	16,577.13350588	-
10 群馬	162 高崎		6,296	16,577.13350588	-
10 群馬	162 高崎		177	16,577.13350588	-
10 群馬	162 高崎		1,462	16,577.13350588	-
10 群馬	162 高崎		5,338	16,577.13350588	-
10 群馬	162 高崎		11,011	16,577.13350588	-
10 群馬	167 渋川		2,726	16,577.13350588	-
10 群馬	167 渋川		610	16,577.13350588	-
10 群馬	167 渋川		2,264	16,577.13350588	-
10 群馬	167 渋川		9,364	16,577.13350588	-
10 群馬	168 藤岡		6,590	16,577.13350588	-
10 群馬	168 藤岡		2,873	16,577.13350588	-
10 群馬	168 藤岡		97	16,577.13350588	-
10 群馬	162 高崎		5,281	16,577.13350588	-
10 群馬	162 高崎		2,145	16,577.13350588	-
10 群馬	168 藤岡		814	16,577.13350588	-
10 群馬	168 藤岡		347	16,577.13350588	-
10 群馬	168 藤岡		1,160	16,577.13350588	-
10 群馬	169 富岡		1,412	16,577.13350588	-
10 群馬	169 富岡		3,005	16,577.13350588	-
10 群馬	169 富岡		669	16,577.13350588	-
10 群馬	169 富岡		1,200	16,577.13350588	-
10 群馬	169 富岡		3,734	16,577.13350588	-
10 群馬	169 富岡		331	16,577.13350588	-

(IP電話(電気通信番号規則(平成九年郵政省令第八十二号)第九条第一項第一号に規定する電気通信番号を使用するものに限る。)に移行したアナログ加入者回線を現に加入電話の提供の用に供しているものとみなして計算したもの)

平成22年度分

都道府県	単位料金区域	局	アナログ加入者 回線数	加入者回線単価	緊急通報役務原価
10 群馬	162 高崎		797	16,577.13350588	-
10 群馬	162 高崎		4,290	16,577.13350588	-
10 群馬	167 渋川		5,107	16,577.13350588	-
10 群馬	167 渋川		605	16,577.13350588	-
10 群馬	167 渋川		471	16,577.13350588	-
10 群馬	167 渋川		751	16,577.13350588	-
10 群馬	167 渋川		3,454	16,577.13350588	-
10 群馬	167 渋川		1,015	16,577.13350588	-
10 群馬	167 渋川		1,150	16,577.13350588	-
10 群馬	170 長野原		2,040	16,577.13350588	-
10 群馬	170 長野原		896	16,577.13350588	-
10 群馬	170 長野原		426	16,577.13350588	-
10 群馬	170 長野原		340	16,577.13350588	-
10 群馬	170 長野原		2,225	16,577.13350588	-
10 群馬	170 長野原		689	16,577.13350588	-
10 群馬	170 長野原		867	16,577.13350588	-
10 群馬	170 長野原		1,505	16,577.13350588	-
10 群馬	170 長野原		5,538	16,577.13350588	-
10 群馬	170 長野原		439	16,577.13350588	-
10 群馬	170 長野原		513	16,577.13350588	-
10 群馬	167 渋川		1,143	16,577.13350588	-
10 群馬	166 沼田		1,360	16,577.13350588	-
10 群馬	166 沼田		1,440	16,577.13350588	-
10 群馬	166 沼田		256	16,577.13350588	-
10 群馬	166 沼田		1,600	16,577.13350588	-
10 群馬	166 沼田		388	16,577.13350588	-
10 群馬	166 沼田		1,062	16,577.13350588	-
10 群馬	166 沼田		3,285	16,577.13350588	-
10 群馬	166 沼田		3,200	16,577.13350588	-
10 群馬	166 沼田		363	16,577.13350588	-
10 群馬	166 沼田		675	16,577.13350588	-
10 群馬	166 沼田		1,802	16,577.13350588	-
10 群馬	166 沼田		684	16,577.13350588	-
10 群馬	166 沼田		881	16,577.13350588	-
10 群馬	164 伊勢崎		11,544	16,577.13350588	-
10 群馬	164 伊勢崎		5,205	16,577.13350588	-
10 群馬	164 伊勢崎		236	16,577.13350588	-
10 群馬	164 伊勢崎		4,128	16,577.13350588	-
10 群馬	164 伊勢崎		11,583	16,577.13350588	-
10 群馬	165 太田		3,945	16,577.13350588	-
10 群馬	165 太田		4,953	16,577.13350588	-
10 群馬	165 太田		4,064	16,577.13350588	-
10 群馬	163 桐生		5,159	16,577.13350588	-
10 群馬	163 桐生		8,179	16,577.13350588	-
10 群馬	163 桐生		6,753	16,577.13350588	-
10 群馬	165 太田		3,229	16,577.13350588	-
10 群馬	165 太田		1,598	16,577.13350588	-
10 群馬	165 太田		3,340	16,577.13350588	-
10 群馬	165 太田		3,237	16,577.13350588	-
10 群馬	165 太田		16,195	16,577.13350588	-
10 群馬	165 太田		7,670	16,577.13350588	-
11 埼玉	171 川越		26,913	16,577.13350588	-
11 埼玉	171 川越		47,941	16,577.13350588	-
11 埼玉	171 川越		7,337	16,577.13350588	-
11 埼玉	171 川越		25,505	16,577.13350588	-
11 埼玉	172 熊谷		38,227	16,577.13350588	-
11 埼玉	172 熊谷		15,885	16,577.13350588	-
11 埼玉	173 川口		29,359	16,577.13350588	-

(IP電話(電気通信番号規則(平成九年郵政省令第八十二号)第九条第一項第一号に規定する電気通信番号を使用するものに限る。)に移行したアナログ加入者回線を現に加入電話の提供の用に供しているものとみなして計算したもの)

平成22年度分

都道府県	単位料金区域	局	アナログ加入者 回線数	加入者回線単価	緊急通報役務原価
11 埼玉	173 川口		39,715	16,577.13350588	-
11 埼玉	173 川口		41,776	16,577.13350588	-
11 埼玉	173 川口		28,048	16,577.13350588	-
11 埼玉	174 浦和		35,171	16,577.13350588	-
11 埼玉	174 浦和		52,365	16,577.13350588	-
11 埼玉	174 浦和		33,848	16,577.13350588	-
11 埼玉	174 浦和		17,159	16,577.13350588	-
11 埼玉	174 浦和		3,506	16,577.13350588	-
11 埼玉	174 浦和		33,857	16,577.13350588	-
11 埼玉	174 浦和		51,801	16,577.13350588	-
11 埼玉	174 浦和		39,906	16,577.13350588	-
11 埼玉	174 浦和		24,046	16,577.13350588	-
11 埼玉	172 熊谷		20,954	16,577.13350588	-
11 埼玉	172 熊谷		2,960	16,577.13350588	-
11 埼玉	172 熊谷		3,428	16,577.13350588	-
11 埼玉	175 秩父		22,993	16,577.13350588	-
11 埼玉	176 所沢		21,293	16,577.13350588	-
11 埼玉	176 所沢		46,168	16,577.13350588	-
11 埼玉	176 所沢		16,970	16,577.13350588	-
11 埼玉	176 所沢		14,096	16,577.13350588	-
11 埼玉	176 所沢		10,519	16,577.13350588	-
11 埼玉	177 飯能		23,664	16,577.13350588	-
11 埼玉	177 飯能		2,574	16,577.13350588	-
11 埼玉	177 飯能		1,643	16,577.13350588	-
11 埼玉	181 久喜		8,677	16,577.13350588	-
11 埼玉	181 久喜		1,775	16,577.13350588	-
11 埼玉	181 久喜		1,203	16,577.13350588	-
11 埼玉	181 久喜		9,996	16,577.13350588	-
11 埼玉	178 本庄		20,758	16,577.13350588	-
11 埼玉	179 東松山		23,299	16,577.13350588	-
11 埼玉	179 東松山		6,969	16,577.13350588	-
11 埼玉	179 東松山		3,892	16,577.13350588	-
11 埼玉	174 浦和		16,963	16,577.13350588	-
11 埼玉	174 浦和		6,662	16,577.13350588	-
11 埼玉	174 浦和		7,242	16,577.13350588	-
11 埼玉	174 浦和		890	16,577.13350588	-
11 埼玉	174 浦和		33,073	16,577.13350588	-
11 埼玉	174 浦和		25,869	16,577.13350588	-
11 埼玉	176 所沢		27,337	16,577.13350588	-
11 埼玉	176 所沢		25,443	16,577.13350588	-
11 埼玉	172 熊谷		14,390	16,577.13350588	-
11 埼玉	172 熊谷		2,871	16,577.13350588	-
11 埼玉	172 熊谷		18,726	16,577.13350588	-
11 埼玉	172 熊谷		9,249	16,577.13350588	-
11 埼玉	172 熊谷		29,298	16,577.13350588	-
11 埼玉	172 熊谷		2,335	16,577.13350588	-
11 埼玉	174 浦和		41,413	16,577.13350588	-
11 埼玉	174 浦和		18,613	16,577.13350588	-
11 埼玉	174 浦和		39,919	16,577.13350588	-
11 埼玉	180 草加		34,096	16,577.13350588	-
11 埼玉	180 草加		22,446	16,577.13350588	-
11 埼玉	180 草加		23,758	16,577.13350588	-
11 埼玉	180 草加		29,364	16,577.13350588	-
11 埼玉	180 草加		42,288	16,577.13350588	-
11 埼玉	180 草加		27,804	16,577.13350588	-
11 埼玉	173 川口		53,459	16,577.13350588	-
11 埼玉	173 川口		12,179	16,577.13350588	-
11 埼玉	176 所沢		31,571	16,577.13350588	-

(IP電話(電気通信番号規則(平成九年郵政省令第八十二号)第九条第一項第一号に規定する電気通信番号を使用するものに限る。)に移行したアナログ加入者回線を現に加入電話の提供の用に供しているものとみなして計算したもの)

平成22年度分

都道府県	単位料金区域	局	アナログ加入者 回線数	加入者回線単価	緊急通報役務原価
11 埼玉	176 所沢		6,095	16,577.13350588	-
11 埼玉	176 所沢		4,430	16,577.13350588	-
11 埼玉	176 所沢		3,840	16,577.13350588	-
11 埼玉	173 川口		31,904	16,577.13350588	-
11 埼玉	173 川口		56,075	16,577.13350588	-
11 埼玉	173 川口		1,682	16,577.13350588	-
11 埼玉	173 川口		37,007	16,577.13350588	-
11 埼玉	173 川口		29,939	16,577.13350588	-
11 埼玉	174 浦和		5,215	16,577.13350588	-
11 埼玉	174 浦和		10,699	16,577.13350588	-
11 埼玉	181 久喜		23,826	16,577.13350588	-
11 埼玉	172 熊谷		18,597	16,577.13350588	-
11 埼玉	180 草加		26,459	16,577.13350588	-
11 埼玉	171 川越		27,910	16,577.13350588	-
11 埼玉	180 草加		12,265	16,577.13350588	-
11 埼玉	180 草加		10,691	16,577.13350588	-
11 埼玉	180 草加		17,745	16,577.13350588	-
11 埼玉	174 浦和		14,053	16,577.13350588	-
11 埼玉	174 浦和		3,130	16,577.13350588	-
11 埼玉	171 川越		28,046	16,577.13350588	-
11 埼玉	181 久喜		15,747	16,577.13350588	-
11 埼玉	181 久喜		2,308	16,577.13350588	-
11 埼玉	171 川越		26,350	16,577.13350588	-
11 埼玉	177 飯能		14,116	16,577.13350588	-
11 埼玉	177 飯能		3,077	16,577.13350588	-
11 埼玉	174 浦和		17,209	16,577.13350588	-
11 埼玉	172 熊谷		9,553	16,577.13350588	-
11 埼玉	171 川越		38,460	16,577.13350588	-
11 埼玉	171 川越		14,168	16,577.13350588	-
11 埼玉	171 川越		12,294	16,577.13350588	-
11 埼玉	171 川越		3,886	16,577.13350588	-
11 埼玉	177 飯能		760	16,577.13350588	-
11 埼玉	179 東松山		3,026	16,577.13350588	-
11 埼玉	179 東松山		8,173	16,577.13350588	-
11 埼玉	179 東松山		11,223	16,577.13350588	-
11 埼玉	179 東松山		638	16,577.13350588	-
11 埼玉	179 東松山		3,544	16,577.13350588	-
11 埼玉	171 川越		6,430	16,577.13350588	-
11 埼玉	179 東松山		5,936	16,577.13350588	-
11 埼玉	171 川越		4,607	16,577.13350588	-
11 埼玉	175 秩父		4,142	16,577.13350588	-
11 埼玉	175 秩父		410	16,577.13350588	-
11 埼玉	175 秩父		2,581	16,577.13350588	-
11 埼玉	175 秩父		1,495	16,577.13350588	-
11 埼玉	175 秩父		413	16,577.13350588	-
11 埼玉	175 秩父		3,425	16,577.13350588	-
11 埼玉	175 秩父		408	16,577.13350588	-
11 埼玉	175 秩父		798	16,577.13350588	-
11 埼玉	175 秩父		68	16,577.13350588	-
11 埼玉	175 秩父		661	16,577.13350588	-
11 埼玉	175 秩父		1,871	16,577.13350588	-
11 埼玉	179 東松山		1,067	16,577.13350588	-
11 埼玉	178 本庄		3,584	16,577.13350588	-
11 埼玉	178 本庄		5,766	16,577.13350588	-
11 埼玉	178 本庄		308	16,577.13350588	-
11 埼玉	178 本庄		3,921	16,577.13350588	-
11 埼玉	178 本庄		9,745	16,577.13350588	-
11 埼玉	172 熊谷		6,627	16,577.13350588	-

(IP電話(電気通信番号規則(平成九年郵政省令第八十二号)第九条第一項第一号に規定する電気通信番号を使用するものに限る。)に移行したアナログ加入者回線を現に加入電話の提供の用に供しているものとみなして計算したもの)

平成22年度分

都道府県	単位料金区域	局	アナログ加入者 回線数	加入者回線単価	緊急通報役務原価
11 埼玉	172 熊谷		7,912	16,577.13350588	-
11 埼玉	172 熊谷		5,575	16,577.13350588	-
11 埼玉	172 熊谷		3,566	16,577.13350588	-
11 埼玉	172 熊谷		4,453	16,577.13350588	-
11 埼玉	172 熊谷		7,334	16,577.13350588	-
11 埼玉	172 熊谷		2,794	16,577.13350588	-
11 埼玉	181 久喜		5,729	16,577.13350588	-
11 埼玉	172 熊谷		2,055	16,577.13350588	-
8 茨城	138 古河		4,028	16,577.13350588	-
11 埼玉	181 久喜		4,337	16,577.13350588	-
11 埼玉	181 久喜		13,369	16,577.13350588	-
11 埼玉	181 久喜		455	16,577.13350588	-
11 埼玉	181 久喜		6,608	16,577.13350588	-
11 埼玉	181 久喜		8,112	16,577.13350588	-
11 埼玉	181 久喜		10,874	16,577.13350588	-
11 埼玉	181 久喜		22,743	16,577.13350588	-
11 埼玉	181 久喜		2,667	16,577.13350588	-
11 埼玉	180 草加		8,555	16,577.13350588	-
11 埼玉	180 草加		15,719	16,577.13350588	-
11 埼玉	174 浦和		8,151	16,577.13350588	-
11 埼玉	174 浦和		1,009	16,577.13350588	-
12 千葉	182 千葉		23,478	16,577.13350588	-
12 千葉	182 千葉		40,686	16,577.13350588	-
12 千葉	182 千葉		46,073	16,577.13350588	-
12 千葉	182 千葉		31,676	16,577.13350588	-
12 千葉	182 千葉		49,240	16,577.13350588	-
12 千葉	182 千葉		3,623	16,577.13350588	-
12 千葉	182 千葉		25,853	16,577.13350588	-
12 千葉	182 千葉		7,827	16,577.13350588	-
12 千葉	182 千葉		979	16,577.13350588	-
12 千葉	182 千葉		16,342	16,577.13350588	-
12 千葉	182 千葉		11,356	16,577.13350588	-
12 千葉	182 千葉		24,878	16,577.13350588	-
12 千葉	182 千葉		42,380	16,577.13350588	-
12 千葉	183 銚子		22,258	16,577.13350588	-
12 千葉	183 銚子		1,077	16,577.13350588	-
12 千葉	183 銚子		2,541	16,577.13350588	-
12 千葉	184 市川		19,958	16,577.13350588	-
12 千葉	184 市川		26,309	16,577.13350588	-
12 千葉	184 市川		54,877	16,577.13350588	-
12 千葉	184 市川		26,014	16,577.13350588	-
12 千葉	184 市川		21,628	16,577.13350588	-
12 千葉	184 市川		6,590	16,577.13350588	-
12 千葉	184 市川		15,456	16,577.13350588	-
12 千葉	185 船橋		33,507	16,577.13350588	-
12 千葉	185 船橋		50,943	16,577.13350588	-
12 千葉	185 船橋		28,398	16,577.13350588	-
12 千葉	185 船橋		18,541	16,577.13350588	-
12 千葉	185 船橋		6,232	16,577.13350588	-
12 千葉	185 船橋		19,057	16,577.13350588	-
12 千葉	186 館山		14,906	16,577.13350588	-
12 千葉	186 館山		3,854	16,577.13350588	-
12 千葉	186 館山		1,273	16,577.13350588	-
12 千葉	186 館山		1,962	16,577.13350588	-
12 千葉	186 館山		1,048	16,577.13350588	-
12 千葉	187 木更津		10,691	16,577.13350588	-
12 千葉	187 木更津		11,273	16,577.13350588	-
12 千葉	187 木更津		1,772	16,577.13350588	-

(IP電話(電気通信番号規則(平成九年郵政省令第八十二号)第九条第一項第一号に規定する電気通信番号を使用するものに限る。)に移行したアナログ加入者回線を現に加入電話の提供の用に供しているものとみなして計算したもの)

平成22年度分

都道府県	単位料金区域	局	アナログ加入者 回線数	加入者回線単価	緊急通報役務原価
12 千葉	187 木更津		7,837	16,577.13350588	-
12 千葉	187 木更津		5,360	16,577.13350588	-
12 千葉	187 木更津		549	16,577.13350588	-
12 千葉	184 市川		56,563	16,577.13350588	-
12 千葉	184 市川		41,624	16,577.13350588	-
12 千葉	184 市川		50,249	16,577.13350588	-
12 千葉	184 市川		7,459	16,577.13350588	-
12 千葉	193 柏		23,551	16,577.13350588	-
12 千葉	193 柏		2,335	16,577.13350588	-
12 千葉	193 柏		7,984	16,577.13350588	-
12 千葉	188 佐原		8,633	16,577.13350588	-
12 千葉	188 佐原		1,512	16,577.13350588	-
12 千葉	188 佐原		1,446	16,577.13350588	-
12 千葉	188 佐原		1,072	16,577.13350588	-
12 千葉	188 佐原		2,345	16,577.13350588	-
12 千葉	189 茂原		30,130	16,577.13350588	-
12 千葉	189 茂原		3,199	16,577.13350588	-
12 千葉	189 茂原		1,792	16,577.13350588	-
12 千葉	190 成田		13,150	16,577.13350588	-
12 千葉	190 成田		6,441	16,577.13350588	-
12 千葉	190 成田		15,805	16,577.13350588	-
12 千葉	190 成田		859	16,577.13350588	-
12 千葉	190 成田		5,272	16,577.13350588	-
12 千葉	190 成田		1,271	16,577.13350588	-
12 千葉	182 千葉		18,850	16,577.13350588	-
12 千葉	182 千葉		30,229	16,577.13350588	-
12 千葉	182 千葉		2,965	16,577.13350588	-
12 千葉	191 東金		15,794	16,577.13350588	-
12 千葉	191 東金		618	16,577.13350588	-
12 千葉	191 東金		5,286	16,577.13350588	-
12 千葉	192 八日市場		9,167	16,577.13350588	-
12 千葉	192 八日市場		692	16,577.13350588	-
12 千葉	192 八日市場		1,245	16,577.13350588	-
12 千葉	192 八日市場		14,534	16,577.13350588	-
12 千葉	185 船橋		53,380	16,577.13350588	-
12 千葉	185 船橋		16,788	16,577.13350588	-
12 千葉	193 柏		22,747	16,577.13350588	-
12 千葉	193 柏		26,130	16,577.13350588	-
12 千葉	193 柏		20,915	16,577.13350588	-
12 千葉	193 柏		29,523	16,577.13350588	-
12 千葉	196 大原		6,686	16,577.13350588	-
12 千葉	196 大原		2,870	16,577.13350588	-
12 千葉	196 大原		1,132	16,577.13350588	-
12 千葉	194 市原		29,205	16,577.13350588	-
12 千葉	194 市原		15,132	16,577.13350588	-
12 千葉	194 市原		11,223	16,577.13350588	-
12 千葉	194 市原		12,484	16,577.13350588	-
12 千葉	194 市原		3,802	16,577.13350588	-
12 千葉	194 市原		4,981	16,577.13350588	-
12 千葉	194 市原		3,458	16,577.13350588	-
12 千葉	194 市原		3,059	16,577.13350588	-
12 千葉	194 市原		1,173	16,577.13350588	-
12 千葉	194 市原		4,638	16,577.13350588	-
12 千葉	194 市原		404	16,577.13350588	-
12 千葉	194 市原		885	16,577.13350588	-
12 千葉	194 市原		1,039	16,577.13350588	-
12 千葉	193 柏		20,302	16,577.13350588	-
12 千葉	193 柏		15,128	16,577.13350588	-

(IP電話(電気通信番号規則(平成九年郵政省令第八十二号)第九条第一項第一号に規定する電気通信番号を使用するものに限る。)に移行したアナログ加入者回線を現に加入電話の提供の用に供しているものとみなして計算したもの)

平成22年度分

都道府県	単位料金区域	局	アナログ加入者 回線数	加入者回線単価	緊急通報役務原価
12 千葉	185 船橋		36,180	16,577.13350588	-
12 千葉	185 船橋		13,832	16,577.13350588	-
12 千葉	185 船橋		4,528	16,577.13350588	-
12 千葉	193 柏		23,508	16,577.13350588	-
12 千葉	193 柏		9,085	16,577.13350588	-
12 千葉	193 柏		2,949	16,577.13350588	-
12 千葉	195 鴨川		9,392	16,577.13350588	-
12 千葉	195 鴨川		391	16,577.13350588	-
12 千葉	195 鴨川		960	16,577.13350588	-
12 千葉	195 鴨川		1,308	16,577.13350588	-
12 千葉	195 鴨川		664	16,577.13350588	-
12 千葉	185 船橋		26,987	16,577.13350588	-
12 千葉	187 木更津		19,784	16,577.13350588	-
12 千葉	187 木更津		358	16,577.13350588	-
12 千葉	187 木更津		1,358	16,577.13350588	-
12 千葉	187 木更津		2,172	16,577.13350588	-
12 千葉	187 木更津		1,105	16,577.13350588	-
12 千葉	187 木更津		608	16,577.13350588	-
12 千葉	187 木更津		748	16,577.13350588	-
12 千葉	187 木更津		780	16,577.13350588	-
12 千葉	187 木更津		6,748	16,577.13350588	-
12 千葉	187 木更津		2,163	16,577.13350588	-
12 千葉	187 木更津		693	16,577.13350588	-
12 千葉	187 木更津		2,947	16,577.13350588	-
12 千葉	187 木更津		901	16,577.13350588	-
12 千葉	187 木更津		856	16,577.13350588	-
12 千葉	184 市川		52,919	16,577.13350588	-
12 千葉	182 千葉		21,873	16,577.13350588	-
12 千葉	182 千葉		9,202	16,577.13350588	-
12 千葉	187 木更津		11,775	16,577.13350588	-
12 千葉	187 木更津		3,810	16,577.13350588	-
12 千葉	182 千葉		16,649	16,577.13350588	-
12 千葉	182 千葉		3,605	16,577.13350588	-
12 千葉	193 柏		4,343	16,577.13350588	-
12 千葉	193 柏		2,900	16,577.13350588	-
12 千葉	193 柏		11,766	16,577.13350588	-
12 千葉	193 柏		348	16,577.13350588	-
12 千葉	182 千葉		6,380	16,577.13350588	-
12 千葉	190 成田		14,790	16,577.13350588	-
12 千葉	190 成田		1,069	16,577.13350588	-
12 千葉	190 成田		850	16,577.13350588	-
12 千葉	190 成田		2,227	16,577.13350588	-
12 千葉	185 船橋		11,796	16,577.13350588	-
12 千葉	190 成田		5,265	16,577.13350588	-
12 千葉	190 成田		10,771	16,577.13350588	-
12 千葉	190 成田		3,336	16,577.13350588	-
12 千葉	190 成田		6,823	16,577.13350588	-
12 千葉	190 成田		2,323	16,577.13350588	-
12 千葉	188 佐原		3,598	16,577.13350588	-
12 千葉	190 成田		3,772	16,577.13350588	-
12 千葉	188 佐原		7,109	16,577.13350588	-
12 千葉	188 佐原		1,307	16,577.13350588	-
12 千葉	188 佐原		2,520	16,577.13350588	-
12 千葉	188 佐原		429	16,577.13350588	-
12 千葉	188 佐原		1,544	16,577.13350588	-
12 千葉	192 八日市場		3,853	16,577.13350588	-
12 千葉	192 八日市場		1,852	16,577.13350588	-
12 千葉	192 八日市場		635	16,577.13350588	-

(IP電話(電気通信番号規則(平成九年郵政省令第八十二号)第九条第一項第一号に規定する電気通信番号を使用するものに限る。)に移行したアナログ加入者回線を現に加入電話の提供の用に供しているものとみなして計算したもの)

平成22年度分

都道府県	単位料金区域	局	アナログ加入者回線数	加入者回線単価	緊急通報役務原価
12 千葉	192 八日市場		2,123	16,577.13350588	-
12 千葉	188 佐原		3,758	16,577.13350588	-
12 千葉	188 佐原		1,026	16,577.13350588	-
12 千葉	192 八日市場		3,390	16,577.13350588	-
12 千葉	192 八日市場		3,446	16,577.13350588	-
12 千葉	192 八日市場		2,747	16,577.13350588	-
12 千葉	192 八日市場		783	16,577.13350588	-
12 千葉	192 八日市場		2,860	16,577.13350588	-
12 千葉	191 東金		11,811	16,577.13350588	-
12 千葉	191 東金		2,985	16,577.13350588	-
12 千葉	191 東金		6,179	16,577.13350588	-
12 千葉	191 東金		5,554	16,577.13350588	-
12 千葉	191 東金		2,596	16,577.13350588	-
12 千葉	191 東金		3,533	16,577.13350588	-
12 千葉	191 東金		2,422	16,577.13350588	-
12 千葉	191 東金		1,221	16,577.13350588	-
12 千葉	192 八日市場		3,798	16,577.13350588	-
12 千葉	192 八日市場		5,161	16,577.13350588	-
12 千葉	192 八日市場		1,982	16,577.13350588	-
12 千葉	192 八日市場		639	16,577.13350588	-
12 千葉	189 茂原		3,653	16,577.13350588	-
12 千葉	189 茂原		1,859	16,577.13350588	-
12 千葉	189 茂原		419	16,577.13350588	-
12 千葉	189 茂原		5,528	16,577.13350588	-
12 千葉	189 茂原		3,919	16,577.13350588	-
12 千葉	189 茂原		2,734	16,577.13350588	-
12 千葉	189 茂原		838	16,577.13350588	-
12 千葉	189 茂原		2,516	16,577.13350588	-
12 千葉	196 大原		2,959	16,577.13350588	-
12 千葉	196 大原		679	16,577.13350588	-
12 千葉	196 大原		654	16,577.13350588	-
12 千葉	196 大原		502	16,577.13350588	-
12 千葉	196 大原		2,875	16,577.13350588	-
12 千葉	196 大原		3,357	16,577.13350588	-
12 千葉	196 大原		4,573	16,577.13350588	-
12 千葉	196 大原		3,329	16,577.13350588	-
12 千葉	196 大原		5,344	16,577.13350588	-
12 千葉	186 館山		1,912	16,577.13350588	-
12 千葉	186 館山		1,511	16,577.13350588	-
12 千葉	186 館山		520	16,577.13350588	-
12 千葉	186 館山		3,263	16,577.13350588	-
12 千葉	186 館山		263	16,577.13350588	-
12 千葉	186 館山		600	16,577.13350588	-
12 千葉	186 館山		1,624	16,577.13350588	-
12 千葉	186 館山		2,466	16,577.13350588	-
12 千葉	186 館山		4,032	16,577.13350588	-
12 千葉	186 館山		1,058	16,577.13350588	-
12 千葉	186 館山		1,737	16,577.13350588	-
12 千葉	186 館山		158	16,577.13350588	-
12 千葉	186 館山		2,102	16,577.13350588	-
12 千葉	195 鴨川		1,887	16,577.13350588	-
12 千葉	195 鴨川		1,189	16,577.13350588	-
13 東京	197 東京		36,666	16,577.13350588	-
13 東京	197 東京		43,843	16,577.13350588	-
13 東京	197 東京		35,045	16,577.13350588	-
13 東京	197 東京		19,628	16,577.13350588	-
13 東京	197 東京		45,207	16,577.13350588	-
13 東京	197 東京		46,357	16,577.13350588	-

(IP電話(電気通信番号規則(平成九年郵政省令第八十二号)第九条第一項第一号に規定する電気通信番号を使用するものに限る。)に移行したアナログ加入者回線を現に加入電話の提供の用に供しているものとみなして計算したもの)

平成22年度分

都道府県	単位料金区域	局	アナログ加入者回線数	加入者回線単価	緊急通報役務原価
13 東京	197 東京		7,714	16,577.13350588	-
13 東京	197 東京		18,066	16,577.13350588	-
13 東京	197 東京		27,940	16,577.13350588	-
13 東京	197 東京		22,976	16,577.13350588	-
13 東京	197 東京		35,428	16,577.13350588	-
13 東京	197 東京		26,011	16,577.13350588	-
13 東京	197 東京		22,108	16,577.13350588	-
13 東京	197 東京		29,851	16,577.13350588	-
13 東京	197 東京		32,158	16,577.13350588	-
13 東京	197 東京		47,230	16,577.13350588	-
13 東京	197 東京		57,028	16,577.13350588	-
13 東京	197 東京		54,581	16,577.13350588	-
13 東京	197 東京		64,671	16,577.13350588	-
13 東京	197 東京		44,043	16,577.13350588	-
13 東京	197 東京		63,116	16,577.13350588	-
13 東京	197 東京		54,206	16,577.13350588	-
13 東京	197 東京		27,555	16,577.13350588	-
13 東京	197 東京		40,808	16,577.13350588	-
13 東京	197 東京		43,803	16,577.13350588	-
13 東京	197 東京		27,325	16,577.13350588	-
13 東京	197 東京		47,019	16,577.13350588	-
13 東京	197 東京		17,804	16,577.13350588	-
13 東京	197 東京		21,346	16,577.13350588	-
13 東京	197 東京		30,507	16,577.13350588	-
13 東京	197 東京		44,966	16,577.13350588	-
13 東京	197 東京		28,769	16,577.13350588	-
13 東京	197 東京		46,298	16,577.13350588	-
13 東京	197 東京		70,467	16,577.13350588	-
13 東京	197 東京		23,537	16,577.13350588	-
13 東京	197 東京		46,222	16,577.13350588	-
13 東京	197 東京		6,453	16,577.13350588	-
13 東京	197 東京		9,118	16,577.13350588	-
13 東京	197 東京		31,226	16,577.13350588	-
13 東京	197 東京		53,149	16,577.13350588	-
13 東京	197 東京		38,661	16,577.13350588	-
13 東京	197 東京		8,243	16,577.13350588	-
13 東京	197 東京		71,350	16,577.13350588	-
13 東京	197 東京		29,422	16,577.13350588	-
13 東京	197 東京		63,488	16,577.13350588	-
13 東京	197 東京		53,984	16,577.13350588	-
13 東京	197 東京		44,520	16,577.13350588	-
13 東京	197 東京		31,671	16,577.13350588	-
13 東京	197 東京		30,346	16,577.13350588	-
13 東京	197 東京		10,330	16,577.13350588	-
13 東京	197 東京		33,002	16,577.13350588	-
13 東京	197 東京		32,697	16,577.13350588	-
13 東京	197 東京		3,669	16,577.13350588	-
13 東京	197 東京		82,623	16,577.13350588	-
13 東京	197 東京		20,020	16,577.13350588	-
13 東京	197 東京		22,050	16,577.13350588	-
13 東京	197 東京		48,726	16,577.13350588	-
13 東京	197 東京		42,775	16,577.13350588	-
13 東京	197 東京		34,977	16,577.13350588	-
13 東京	197 東京		21,943	16,577.13350588	-
13 東京	197 東京		49,060	16,577.13350588	-
13 東京	197 東京		34,502	16,577.13350588	-
13 東京	197 東京		31,124	16,577.13350588	-
13 東京	197 東京		41,831	16,577.13350588	-

(IP電話(電気通信番号規則(平成九年郵政省令第八十二号)第九条第一項第一号に規定する電気通信番号を使用するものに限る。)に移行したアナログ加入者回線を現に加入電話の提供の用に供しているものとみなして計算したもの)

平成22年度分

都道府県	単位料金区域	局	アナログ加入者 回線数	加入者回線単価	緊急通報役務原価
13 東京	197 東京		36,790	16,577.13350588	-
13 東京	197 東京		44,988	16,577.13350588	-
13 東京	197 東京		34,994	16,577.13350588	-
13 東京	197 東京		48,061	16,577.13350588	-
13 東京	197 東京		42,186	16,577.13350588	-
13 東京	197 東京		47,634	16,577.13350588	-
13 東京	197 東京		25,297	16,577.13350588	-
13 東京	197 東京		32,093	16,577.13350588	-
13 東京	197 東京		63,189	16,577.13350588	-
13 東京	197 東京		37,909	16,577.13350588	-
13 東京	197 東京		51,930	16,577.13350588	-
13 東京	197 東京		38,166	16,577.13350588	-
13 東京	197 東京		22,981	16,577.13350588	-
13 東京	197 東京		39,856	16,577.13350588	-
13 東京	197 東京		40,065	16,577.13350588	-
13 東京	197 東京		42,926	16,577.13350588	-
13 東京	197 東京		31,135	16,577.13350588	-
13 東京	197 東京		67,401	16,577.13350588	-
13 東京	197 東京		55,681	16,577.13350588	-
13 東京	197 東京		56,843	16,577.13350588	-
13 東京	197 東京		65,930	16,577.13350588	-
13 東京	197 東京		39,568	16,577.13350588	-
13 東京	197 東京		51,751	16,577.13350588	-
13 東京	197 東京		26,272	16,577.13350588	-
13 東京	197 東京		38,574	16,577.13350588	-
13 東京	197 東京		29,680	16,577.13350588	-
13 東京	197 東京		40,673	16,577.13350588	-
13 東京	197 東京		26,682	16,577.13350588	-
13 東京	197 東京		53,539	16,577.13350588	-
13 東京	197 東京		44,188	16,577.13350588	-
13 東京	197 東京		42,135	16,577.13350588	-
13 東京	197 東京		54,057	16,577.13350588	-
13 東京	197 東京		33,745	16,577.13350588	-
13 東京	197 東京		36,866	16,577.13350588	-
13 東京	197 東京		45,137	16,577.13350588	-
13 東京	197 東京		50,460	16,577.13350588	-
13 東京	197 東京		81,642	16,577.13350588	-
13 東京	197 東京		40,331	16,577.13350588	-
13 東京	198 八王子		39,610	16,577.13350588	-
13 東京	198 八王子		32,201	16,577.13350588	-
13 東京	198 八王子		9,822	16,577.13350588	-
13 東京	198 八王子		4,642	16,577.13350588	-
13 東京	198 八王子		31,359	16,577.13350588	-
13 東京	198 八王子		15,081	16,577.13350588	-
13 東京	198 八王子		6,758	16,577.13350588	-
13 東京	198 八王子		43,432	16,577.13350588	-
13 東京	199 立川		41,154	16,577.13350588	-
13 東京	199 立川		21,395	16,577.13350588	-
13 東京	200 武蔵野三鷹		32,931	16,577.13350588	-
13 東京	200 武蔵野三鷹		14,238	16,577.13350588	-
13 東京	200 武蔵野三鷹		22,740	16,577.13350588	-
13 東京	200 武蔵野三鷹		54,497	16,577.13350588	-
13 東京	201 青梅		24,447	16,577.13350588	-
13 東京	201 青梅		14,685	16,577.13350588	-
13 東京	201 青梅		2,343	16,577.13350588	-
13 東京	201 青梅		978	16,577.13350588	-
13 東京	201 青梅		2,251	16,577.13350588	-
13 東京	202 国分寺		72,020	16,577.13350588	-

(IP電話(電気通信番号規則(平成九年郵政省令第八十二号)第九条第一項第一号に規定する電気通信番号を使用するものに限る。)に移行したアナログ加入者回線を現に加入電話の提供の用に供しているものとみなして計算したもの)

平成22年度分

都道府県	単位料金区域	局	アナログ加入者 回線数	加入者回線単価	緊急通報役務原価
13 東京	199 立川		35,855	16,577.13350588	-
13 東京	200 武蔵野三鷹		62,633	16,577.13350588	-
14 神奈川	213 相模原		49,252	16,577.13350588	-
14 神奈川	213 相模原		17,511	16,577.13350588	-
14 神奈川	213 相模原		14,959	16,577.13350588	-
14 神奈川	213 相模原		6,779	16,577.13350588	-
14 神奈川	213 相模原		15,198	16,577.13350588	-
13 東京	202 国分寺		30,472	16,577.13350588	-
13 東京	202 国分寺		35,682	16,577.13350588	-
13 東京	199 立川		37,570	16,577.13350588	-
13 東京	199 立川		22,839	16,577.13350588	-
13 東京	202 国分寺		38,415	16,577.13350588	-
13 東京	202 国分寺		42,680	16,577.13350588	-
13 東京	199 立川		35,447	16,577.13350588	-
13 東京	200 武蔵野三鷹		48,391	16,577.13350588	-
13 東京	200 武蔵野三鷹		23,918	16,577.13350588	-
13 東京	199 立川		23,816	16,577.13350588	-
13 東京	197 東京		28,025	16,577.13350588	-
13 東京	199 立川		38,431	16,577.13350588	-
13 東京	200 武蔵野三鷹		21,975	16,577.13350588	-
13 東京	200 武蔵野三鷹		34,804	16,577.13350588	-
13 東京	199 立川		13,882	16,577.13350588	-
13 東京	202 国分寺		46,313	16,577.13350588	-
13 東京	202 国分寺		14,211	16,577.13350588	-
13 東京	202 国分寺		5,450	16,577.13350588	-
13 東京	199 立川		16,486	16,577.13350588	-
13 東京	199 立川		20,761	16,577.13350588	-
13 東京	199 立川		9,441	16,577.13350588	-
13 東京	199 立川		4,445	16,577.13350588	-
13 東京	199 立川		5,900	16,577.13350588	-
13 東京	199 立川		771	16,577.13350588	-
13 東京	199 立川		154	16,577.13350588	-
13 東京	201 青梅		1,121	16,577.13350588	-
13 東京	201 青梅		968	16,577.13350588	-
13 東京	201 青梅		243	16,577.13350588	-
13 東京	203 伊豆大島		2,823	16,577.13350588	-
13 東京	203 伊豆大島		793	16,577.13350588	-
13 東京	203 伊豆大島		1,410	16,577.13350588	-
13 東京	203 伊豆大島		212	16,577.13350588	-
13 東京	203 伊豆大島		1,347	16,577.13350588	-
13 東京	203 伊豆大島		346	16,577.13350588	-
13 東京	203 伊豆大島		1,084	16,577.13350588	-
13 東京	204 三宅		703	16,577.13350588	-
13 東京	204 三宅		586	16,577.13350588	-
13 東京	204 三宅		535	16,577.13350588	-
13 東京	204 三宅		190	16,577.13350588	-
13 東京	205 八丈島		4,121	16,577.13350588	-
13 東京	205 八丈島		732	16,577.13350588	-
13 東京	205 八丈島		214	16,577.13350588	-
13 東京	205 八丈島		147	16,577.13350588	-
13 東京	206 小笠原		840	16,577.13350588	-
13 東京	206 小笠原		176	16,577.13350588	-
14 神奈川	207 横浜		42,778	16,577.13350588	-
14 神奈川	207 横浜		48,548	16,577.13350588	-
14 神奈川	207 横浜		46,862	16,577.13350588	-
14 神奈川	207 横浜		15,350	16,577.13350588	-
14 神奈川	207 横浜		11,571	16,577.13350588	-
14 神奈川	207 横浜		53,631	16,577.13350588	-

(IP電話(電気通信番号規則(平成九年郵政省令第八十二号)第九条第一項第一号に規定する電気通信番号を使用するものに限る。)に移行したアナログ加入者回線を現に加入電話の提供の用に供しているものとみなして計算したもの)

平成22年度分

都道府県	単位料金区域	局	アナログ加入者 回線数	加入者回線単価	緊急通報役務原価
14 神奈川県	207 横浜		23,490	16,577.13350588	-
14 神奈川県	207 横浜		52,483	16,577.13350588	-
14 神奈川県	207 横浜		45,811	16,577.13350588	-
14 神奈川県	207 横浜		67,840	16,577.13350588	-
14 神奈川県	207 横浜		32,823	16,577.13350588	-
14 神奈川県	207 横浜		32,978	16,577.13350588	-
14 神奈川県	207 横浜		11,095	16,577.13350588	-
14 神奈川県	207 横浜		29,639	16,577.13350588	-
14 神奈川県	207 横浜		33,434	16,577.13350588	-
14 神奈川県	207 横浜		54,466	16,577.13350588	-
14 神奈川県	207 横浜		22,915	16,577.13350588	-
14 神奈川県	207 横浜		52,478	16,577.13350588	-
14 神奈川県	207 横浜		26,541	16,577.13350588	-
14 神奈川県	207 横浜		25,883	16,577.13350588	-
14 神奈川県	207 横浜		22,131	16,577.13350588	-
14 神奈川県	207 横浜		38,254	16,577.13350588	-
14 神奈川県	207 横浜		30,682	16,577.13350588	-
14 神奈川県	207 横浜		15,633	16,577.13350588	-
14 神奈川県	207 横浜		46,833	16,577.13350588	-
14 神奈川県	207 横浜		23,057	16,577.13350588	-
14 神奈川県	207 横浜		50,284	16,577.13350588	-
14 神奈川県	207 横浜		14,200	16,577.13350588	-
14 神奈川県	207 横浜		24,718	16,577.13350588	-
14 神奈川県	207 横浜		38,590	16,577.13350588	-
14 神奈川県	207 横浜		21,481	16,577.13350588	-
14 神奈川県	207 横浜		29,908	16,577.13350588	-
14 神奈川県	207 横浜		23,165	16,577.13350588	-
14 神奈川県	207 横浜		19,727	16,577.13350588	-
14 神奈川県	207 横浜		15,110	16,577.13350588	-
14 神奈川県	207 横浜		24,631	16,577.13350588	-
14 神奈川県	207 横浜		34,683	16,577.13350588	-
14 神奈川県	207 横浜		30,203	16,577.13350588	-
14 神奈川県	207 横浜		31,926	16,577.13350588	-
14 神奈川県	208 川崎		92,965	16,577.13350588	-
14 神奈川県	208 川崎		22,571	16,577.13350588	-
14 神奈川県	208 川崎		9,458	16,577.13350588	-
14 神奈川県	208 川崎		19,321	16,577.13350588	-
14 神奈川県	208 川崎		7,300	16,577.13350588	-
14 神奈川県	208 川崎		18,792	16,577.13350588	-
14 神奈川県	208 川崎		29,676	16,577.13350588	-
14 神奈川県	208 川崎		29,349	16,577.13350588	-
14 神奈川県	208 川崎		63,397	16,577.13350588	-
14 神奈川県	208 川崎		49,658	16,577.13350588	-
14 神奈川県	208 川崎		41,058	16,577.13350588	-
14 神奈川県	208 川崎		13,474	16,577.13350588	-
14 神奈川県	208 川崎		15,916	16,577.13350588	-
14 神奈川県	208 川崎		33,555	16,577.13350588	-
14 神奈川県	208 川崎		22,622	16,577.13350588	-
14 神奈川県	209 横須賀		26,913	16,577.13350588	-
14 神奈川県	209 横須賀		4,981	16,577.13350588	-
14 神奈川県	209 横須賀		17,580	16,577.13350588	-
14 神奈川県	209 横須賀		16,319	16,577.13350588	-
14 神奈川県	209 横須賀		10,735	16,577.13350588	-
14 神奈川県	209 横須賀		24,145	16,577.13350588	-
14 神奈川県	209 横須賀		12,217	16,577.13350588	-
14 神奈川県	209 横須賀		13,840	16,577.13350588	-
14 神奈川県	210 平塚		20,900	16,577.13350588	-
14 神奈川県	210 平塚		36,341	16,577.13350588	-

(IP電話(電気通信番号規則(平成九年郵政省令第八十二号)第九条第一項第一号に規定する電気通信番号を使用するものに限る。)に移行したアナログ加入者回線を現に加入電話の提供の用に供しているものとみなして計算したもの)

平成22年度分

都道府県	単位料金区域	局	アナログ加入者 回線数	加入者回線単価	緊急通報役務原価
14 神奈川県	210 平塚		15,146	16,577.13350588	-
14 神奈川県	210 平塚		12,389	16,577.13350588	-
14 神奈川県	211 藤沢		18,394	16,577.13350588	-
14 神奈川県	211 藤沢		28,703	16,577.13350588	-
14 神奈川県	211 藤沢		10,402	16,577.13350588	-
14 神奈川県	211 藤沢		41,816	16,577.13350588	-
14 神奈川県	211 藤沢		22,529	16,577.13350588	-
14 神奈川県	211 藤沢		24,148	16,577.13350588	-
14 神奈川県	211 藤沢		18,442	16,577.13350588	-
14 神奈川県	211 藤沢		5,839	16,577.13350588	-
14 神奈川県	211 藤沢		13,712	16,577.13350588	-
14 神奈川県	212 小田原		15,076	16,577.13350588	-
14 神奈川県	212 小田原		18,354	16,577.13350588	-
14 神奈川県	212 小田原		16,682	16,577.13350588	-
14 神奈川県	212 小田原		602	16,577.13350588	-
14 神奈川県	212 小田原		3,384	16,577.13350588	-
14 神奈川県	212 小田原		5,740	16,577.13350588	-
14 神奈川県	212 小田原		15,021	16,577.13350588	-
14 神奈川県	211 藤沢		42,300	16,577.13350588	-
14 神奈川県	211 藤沢		22,632	16,577.13350588	-
14 神奈川県	209 横須賀		15,190	16,577.13350588	-
14 神奈川県	213 相模原		61,426	16,577.13350588	-
14 神奈川県	213 相模原		60,872	16,577.13350588	-
14 神奈川県	213 相模原		32,594	16,577.13350588	-
14 神奈川県	213 相模原		18,598	16,577.13350588	-
14 神奈川県	213 相模原		6,944	16,577.13350588	-
14 神奈川県	209 横須賀		7,208	16,577.13350588	-
14 神奈川県	209 横須賀		6,503	16,577.13350588	-
14 神奈川県	209 横須賀		439	16,577.13350588	-
14 神奈川県	210 平塚		22,754	16,577.13350588	-
14 神奈川県	210 平塚		11,876	16,577.13350588	-
14 神奈川県	210 平塚		16,993	16,577.13350588	-
14 神奈川県	210 平塚		3,795	16,577.13350588	-
14 神奈川県	214 厚木		28,447	16,577.13350588	-
14 神奈川県	214 厚木		13,837	16,577.13350588	-
14 神奈川県	214 厚木		14,612	16,577.13350588	-
14 神奈川県	214 厚木		7,874	16,577.13350588	-
14 神奈川県	214 厚木		13,797	16,577.13350588	-
14 神奈川県	214 厚木		30,337	16,577.13350588	-
14 神奈川県	214 厚木		23,787	16,577.13350588	-
14 神奈川県	214 厚木		17,362	16,577.13350588	-
14 神奈川県	210 平塚		34,276	16,577.13350588	-
14 神奈川県	214 厚木		29,228	16,577.13350588	-
14 神奈川県	214 厚木		7,638	16,577.13350588	-
14 神奈川県	214 厚木		47,270	16,577.13350588	-
14 神奈川県	212 小田原		15,503	16,577.13350588	-
14 神奈川県	211 藤沢		23,301	16,577.13350588	-
14 神奈川県	209 横須賀		7,121	16,577.13350588	-
14 神奈川県	209 横須賀		1,247	16,577.13350588	-
14 神奈川県	211 藤沢		14,490	16,577.13350588	-
14 神奈川県	210 平塚		5,936	16,577.13350588	-
14 神奈川県	210 平塚		12,890	16,577.13350588	-
14 神奈川県	212 小田原		3,687	16,577.13350588	-
14 神奈川県	212 小田原		14,723	16,577.13350588	-
14 神奈川県	212 小田原		619	16,577.13350588	-
14 神奈川県	212 小田原		2,979	16,577.13350588	-
14 神奈川県	212 小田原		390	16,577.13350588	-
14 神奈川県	212 小田原		255	16,577.13350588	-

(IP電話(電気通信番号規則(平成九年郵政省令第八十二号)第九条第一項第一号に規定する電気通信番号を使用するものに限る。)に移行したアナログ加入者回線を現に加入電話の提供の用に供しているものとみなして計算したもの)

平成22年度分

都道府県	単位料金区域	局	アナログ加入者 回線数	加入者回線単価	緊急通報役務原価
14 神奈川	212 小田原		3,092	16,577.13350588	-
14 神奈川	212 小田原		1,217	16,577.13350588	-
14 神奈川	212 小田原		1,946	16,577.13350588	-
14 神奈川	212 小田原		1,967	16,577.13350588	-
14 神奈川	212 小田原		4,325	16,577.13350588	-
14 神奈川	212 小田原		9,047	16,577.13350588	-
14 神奈川	214 厚木		10,375	16,577.13350588	-
14 神奈川	214 厚木		3,929	16,577.13350588	-
14 神奈川	214 厚木		1,034	16,577.13350588	-
14 神奈川	213 相模原		7,834	16,577.13350588	-
14 神奈川	213 相模原		6,217	16,577.13350588	-
14 神奈川	213 相模原		457	16,577.13350588	-
14 神奈川	213 相模原		462	16,577.13350588	-
14 神奈川	213 相模原		145	16,577.13350588	-
13 東京	198 八王子		1,713	16,577.13350588	-
13 東京	198 八王子		1,541	16,577.13350588	-
13 東京	198 八王子		2,434	16,577.13350588	-
13 東京	198 八王子		649	16,577.13350588	-
15 新潟	215 新潟		28,003	16,577.13350588	-
15 新潟	215 新潟		12,499	16,577.13350588	-
15 新潟	215 新潟		13,464	16,577.13350588	-
15 新潟	215 新潟		1,256	16,577.13350588	-
15 新潟	215 新潟		31,257	16,577.13350588	-
15 新潟	215 新潟		32,600	16,577.13350588	-
15 新潟	215 新潟		8,871	16,577.13350588	-
15 新潟	215 新潟		1,238	16,577.13350588	-
15 新潟	215 新潟		2,764	16,577.13350588	-
15 新潟	215 新潟		9,992	16,577.13350588	-
15 新潟	215 新潟		7,402	16,577.13350588	-
15 新潟	215 新潟		19,847	16,577.13350588	-
15 新潟	215 新潟		18,316	16,577.13350588	-
15 新潟	216 長岡		35,057	16,577.13350588	-
15 新潟	216 長岡		7,685	16,577.13350588	-
15 新潟	216 長岡		697	16,577.13350588	-
15 新潟	216 長岡		4,536	16,577.13350588	-
15 新潟	216 長岡		13,110	16,577.13350588	-
15 新潟	216 長岡		7,079	16,577.13350588	-
15 新潟	217 三条		21,327	16,577.13350588	-
15 新潟	217 三条		6,396	16,577.13350588	-
15 新潟	218 柏崎		23,751	16,577.13350588	-
15 新潟	218 柏崎		543	16,577.13350588	-
15 新潟	218 柏崎		374	16,577.13350588	-
15 新潟	218 柏崎		931	16,577.13350588	-
15 新潟	218 柏崎		213	16,577.13350588	-
15 新潟	218 柏崎		805	16,577.13350588	-
15 新潟	218 柏崎		931	16,577.13350588	-
15 新潟	219 新発田		23,062	16,577.13350588	-
15 新潟	219 新発田		264	16,577.13350588	-
15 新潟	219 新発田		459	16,577.13350588	-
15 新潟	219 新発田		1,029	16,577.13350588	-
15 新潟	219 新発田		846	16,577.13350588	-
15 新潟	220 新津		19,568	16,577.13350588	-
15 新潟	216 長岡		9,901	16,577.13350588	-
15 新潟	216 長岡		1,480	16,577.13350588	-
15 新潟	216 長岡		733	16,577.13350588	-
15 新潟	217 三条		10,096	16,577.13350588	-
15 新潟	221 十日町		10,830	16,577.13350588	-
15 新潟	221 十日町		2,048	16,577.13350588	-

(IP電話(電気通信番号規則(平成九年郵政省令第八十二号)第九条第一項第一号に規定する電気通信番号を使用するものに限る。)に移行したアナログ加入者回線を現に加入電話の提供の用に供しているものとみなして計算したもの)

平成22年度分

都道府県	単位料金区域	局	アナログ加入者 回線数	加入者回線単価	緊急通報役務原価
15 新潟	221 十日町		1,020	16,577.13350588	-
15 新潟	221 十日町		217	16,577.13350588	-
15 新潟	216 長岡		8,616	16,577.13350588	-
15 新潟	216 長岡		5,579	16,577.13350588	-
15 新潟	222 村上		10,026	16,577.13350588	-
15 新潟	222 村上		1,716	16,577.13350588	-
15 新潟	222 村上		408	16,577.13350588	-
15 新潟	217 三条		14,025	16,577.13350588	-
15 新潟	216 長岡		6,346	16,577.13350588	-
15 新潟	216 長岡		562	16,577.13350588	-
15 新潟	223 糸魚川		1,775	16,577.13350588	-
15 新潟	223 糸魚川		461	16,577.13350588	-
15 新潟	223 糸魚川		494	16,577.13350588	-
15 新潟	223 糸魚川		88	16,577.13350588	-
15 新潟	223 糸魚川		91	16,577.13350588	-
15 新潟	223 糸魚川		9,040	16,577.13350588	-
15 新潟	224 新井		8,208	16,577.13350588	-
15 新潟	224 新井		974	16,577.13350588	-
15 新潟	220 新津		922	16,577.13350588	-
15 新潟	220 新津		10,582	16,577.13350588	-
15 新潟	225 佐渡		5,647	16,577.13350588	-
15 新潟	225 佐渡		392	16,577.13350588	-
15 新潟	225 佐渡		224	16,577.13350588	-
15 新潟	225 佐渡		247	16,577.13350588	-
15 新潟	225 佐渡		219	16,577.13350588	-
15 新潟	215 新潟		7,226	16,577.13350588	-
15 新潟	215 新潟		2,570	16,577.13350588	-
15 新潟	215 新潟		732	16,577.13350588	-
15 新潟	215 新潟		12,433	16,577.13350588	-
15 新潟	226 上越		15,915	16,577.13350588	-
15 新潟	226 上越		29,015	16,577.13350588	-
15 新潟	226 上越		442	16,577.13350588	-
15 新潟	226 上越		881	16,577.13350588	-
15 新潟	226 上越		1,781	16,577.13350588	-
15 新潟	226 上越		174	16,577.13350588	-
15 新潟	220 新津		3,002	16,577.13350588	-
15 新潟	220 新津		1,980	16,577.13350588	-
15 新潟	220 新津		8,147	16,577.13350588	-
15 新潟	220 新津		204	16,577.13350588	-
15 新潟	219 新発田		1,663	16,577.13350588	-
15 新潟	215 新潟		1,093	16,577.13350588	-
15 新潟	219 新発田		4,580	16,577.13350588	-
15 新潟	219 新発田		1,152	16,577.13350588	-
15 新潟	219 新発田		1,977	16,577.13350588	-
15 新潟	219 新発田		5,166	16,577.13350588	-
15 新潟	219 新発田		1,524	16,577.13350588	-
15 新潟	219 新発田		1,496	16,577.13350588	-
15 新潟	219 新発田		758	16,577.13350588	-
15 新潟	219 新発田		1,036	16,577.13350588	-
15 新潟	220 新津		2,680	16,577.13350588	-
15 新潟	220 新津		272	16,577.13350588	-
15 新潟	220 新津		5,437	16,577.13350588	-
15 新潟	215 新潟		2,081	16,577.13350588	-
15 新潟	215 新潟		10,330	16,577.13350588	-
15 新潟	227 巻		237	16,577.13350588	-
15 新潟	227 巻		2,605	16,577.13350588	-
15 新潟	227 巻		2,918	16,577.13350588	-
15 新潟	227 巻		5,770	16,577.13350588	-

(IP電話(電気通信番号規則(平成九年郵政省令第八十二号)第九条第一項第一号に規定する電気通信番号を使用するものに限る。)に移行したアナログ加入者回線を現に加入電話の提供の用に供しているものとみなして計算したもの)

平成22年度分

都道府県	単位料金区域	局	アナログ加入者 回線数	加入者回線単価	緊急通報役務原価
15 新潟	227 巻		8,137	16,577.13350588	-
15 新潟	227 巻		8,017	16,577.13350588	-
15 新潟	227 巻		529	16,577.13350588	-
15 新潟	227 巻		38	16,577.13350588	-
15 新潟	227 巻		3,305	16,577.13350588	-
15 新潟	215 新潟		8,539	16,577.13350588	-
15 新潟	227 巻		1,306	16,577.13350588	-
15 新潟	215 新潟		3,253	16,577.13350588	-
15 新潟	217 三条		3,078	16,577.13350588	-
15 新潟	217 三条		2,377	16,577.13350588	-
15 新潟	217 三条		460	16,577.13350588	-
15 新潟	217 三条		2,918	16,577.13350588	-
15 新潟	228 津川		2,807	16,577.13350588	-
15 新潟	228 津川		425	16,577.13350588	-
15 新潟	228 津川		125	16,577.13350588	-
15 新潟	228 津川		1,048	16,577.13350588	-
15 新潟	228 津川		1,412	16,577.13350588	-
15 新潟	216 長岡		559	16,577.13350588	-
15 新潟	216 長岡		3,158	16,577.13350588	-
15 新潟	216 長岡		1,518	16,577.13350588	-
15 新潟	216 長岡		2,041	16,577.13350588	-
15 新潟	216 長岡		1,289	16,577.13350588	-
15 新潟	216 長岡		1,651	16,577.13350588	-
15 新潟	216 長岡		2,167	16,577.13350588	-
15 新潟	216 長岡		892	16,577.13350588	-
15 新潟	216 長岡		1,654	16,577.13350588	-
15 新潟	229 小出		2,804	16,577.13350588	-
15 新潟	229 小出		7,521	16,577.13350588	-
15 新潟	229 小出		490	16,577.13350588	-
15 新潟	229 小出		1,648	16,577.13350588	-
15 新潟	229 小出		1,440	16,577.13350588	-
15 新潟	229 小出		712	16,577.13350588	-
15 新潟	230 六日町		2,845	16,577.13350588	-
15 新潟	230 六日町		956	16,577.13350588	-
15 新潟	230 六日町		222	16,577.13350588	-
15 新潟	230 六日町		364	16,577.13350588	-
15 新潟	230 六日町		4,640	16,577.13350588	-
15 新潟	230 六日町		1,791	16,577.13350588	-
15 新潟	230 六日町		7,188	16,577.13350588	-
15 新潟	230 六日町		857	16,577.13350588	-
15 新潟	230 六日町		1,358	16,577.13350588	-
15 新潟	230 六日町		1,456	16,577.13350588	-
15 新潟	230 六日町		2,658	16,577.13350588	-
15 新潟	230 六日町		2,515	16,577.13350588	-
15 新潟	221 十日町		1,904	16,577.13350588	-
15 新潟	221 十日町		304	16,577.13350588	-
15 新潟	221 十日町		3,163	16,577.13350588	-
15 新潟	221 十日町		62	16,577.13350588	-
15 新潟	221 十日町		491	16,577.13350588	-
15 新潟	221 十日町		1,753	16,577.13350588	-
15 新潟	218 柏崎		779	16,577.13350588	-
15 新潟	216 長岡		1,846	16,577.13350588	-
15 新潟	218 柏崎		1,330	16,577.13350588	-
15 新潟	218 柏崎		834	16,577.13350588	-
15 新潟	218 柏崎		1,070	16,577.13350588	-
15 新潟	231 安塚		1,001	16,577.13350588	-
15 新潟	231 安塚		302	16,577.13350588	-
15 新潟	231 安塚		1,361	16,577.13350588	-

(IP電話(電気通信番号規則(平成九年郵政省令第八十二号)第九条第一項第一号に規定する電気通信番号を使用するものに限る。)に移行したアナログ加入者回線を現に加入電話の提供の用に供しているものとみなして計算したもの)

平成22年度分

都道府県	単位料金区域	局	アナログ加入者 回線数	加入者回線単価	緊急通報役務原価
15 新潟	231 安塚		232	16,577.13350588	-
15 新潟	231 安塚		1,309	16,577.13350588	-
15 新潟	231 安塚		1,100	16,577.13350588	-
15 新潟	231 安塚		497	16,577.13350588	-
15 新潟	231 安塚		399	16,577.13350588	-
15 新潟	226 上越		816	16,577.13350588	-
15 新潟	226 上越		370	16,577.13350588	-
15 新潟	226 上越		3,093	16,577.13350588	-
15 新潟	226 上越		3,381	16,577.13350588	-
15 新潟	226 上越		1,691	16,577.13350588	-
15 新潟	226 上越		1,229	16,577.13350588	-
15 新潟	226 上越		177	16,577.13350588	-
15 新潟	224 新井		624	16,577.13350588	-
15 新潟	224 新井		285	16,577.13350588	-
15 新潟	224 新井		1,585	16,577.13350588	-
15 新潟	224 新井		1,574	16,577.13350588	-
15 新潟	224 新井		1,442	16,577.13350588	-
15 新潟	224 新井		1,961	16,577.13350588	-
15 新潟	226 上越		1,379	16,577.13350588	-
15 新潟	226 上越		575	16,577.13350588	-
15 新潟	226 上越		339	16,577.13350588	-
15 新潟	223 糸魚川		352	16,577.13350588	-
15 新潟	223 糸魚川		2,464	16,577.13350588	-
15 新潟	223 糸魚川		468	16,577.13350588	-
15 新潟	223 糸魚川		3,120	16,577.13350588	-
15 新潟	223 糸魚川		231	16,577.13350588	-
15 新潟	222 村上		2,142	16,577.13350588	-
15 新潟	222 村上		3,438	16,577.13350588	-
15 新潟	222 村上		2,235	16,577.13350588	-
15 新潟	222 村上		2,056	16,577.13350588	-
15 新潟	222 村上		876	16,577.13350588	-
15 新潟	222 村上		340	16,577.13350588	-
15 新潟	222 村上		270	16,577.13350588	-
15 新潟	222 村上		304	16,577.13350588	-
15 新潟	222 村上		152	16,577.13350588	-
15 新潟	222 村上		1,462	16,577.13350588	-
15 新潟	222 村上		211	16,577.13350588	-
15 新潟	225 佐渡		632	16,577.13350588	-
15 新潟	225 佐渡		1,768	16,577.13350588	-
15 新潟	225 佐渡		569	16,577.13350588	-
15 新潟	225 佐渡		358	16,577.13350588	-
15 新潟	225 佐渡		474	16,577.13350588	-
15 新潟	225 佐渡		4,610	16,577.13350588	-
15 新潟	225 佐渡		2,709	16,577.13350588	-
15 新潟	225 佐渡		1,691	16,577.13350588	-
15 新潟	225 佐渡		1,718	16,577.13350588	-
15 新潟	225 佐渡		237	16,577.13350588	-
15 新潟	225 佐渡		1,914	16,577.13350588	-
15 新潟	225 佐渡		198	16,577.13350588	-
15 新潟	225 佐渡		1,416	16,577.13350588	-
15 新潟	225 佐渡		1,429	16,577.13350588	-
15 新潟	225 佐渡		947	16,577.13350588	-
19 山梨	250 甲府		45,784	16,577.13350588	-
19 山梨	250 甲府		22,026	16,577.13350588	-
19 山梨	250 甲府		99	16,577.13350588	-
19 山梨	250 甲府		11,145	16,577.13350588	-
19 山梨	250 甲府		300	16,577.13350588	-
19 山梨	251 吉田		20,385	16,577.13350588	-

(IP電話(電気通信番号規則(平成九年郵政省令第八十二号)第九条第一項第一号に規定する電気通信番号を使用するものに限る。)に移行したアナログ加入者回線を現に加入電話の提供の用に供しているものとみなして計算したもの)

平成22年度分

都道府県	単位料金区域	局	アナログ加入者 回線数	加入者回線単価	緊急通報役務原価
19 山梨	252 山梨		8,680	16,577.13350588	-
19 山梨	252 山梨		37	16,577.13350588	-
19 山梨	253 大月		11,578	16,577.13350588	-
19 山梨	253 大月		255	16,577.13350588	-
19 山梨	252 山梨		10,735	16,577.13350588	-
19 山梨	253 大月		6,777	16,577.13350588	-
19 山梨	253 大月		997	16,577.13350588	-
19 山梨	253 大月		1,212	16,577.13350588	-
19 山梨	253 大月		574	16,577.13350588	-
19 山梨	254 韮崎		12,792	16,577.13350588	-
19 山梨	254 韮崎		557	16,577.13350588	-
19 山梨	252 山梨		2,186	16,577.13350588	-
19 山梨	252 山梨		1,871	16,577.13350588	-
19 山梨	252 山梨		449	16,577.13350588	-
19 山梨	252 山梨		2,980	16,577.13350588	-
19 山梨	252 山梨		546	16,577.13350588	-
19 山梨	250 甲府		13,665	16,577.13350588	-
19 山梨	250 甲府		479	16,577.13350588	-
19 山梨	252 山梨		3,892	16,577.13350588	-
19 山梨	250 甲府		2,183	16,577.13350588	-
19 山梨	250 甲府		3,142	16,577.13350588	-
19 山梨	250 甲府		226	16,577.13350588	-
19 山梨	250 甲府		935	16,577.13350588	-
19 山梨	251 吉田		234	16,577.13350588	-
19 山梨	251 吉田		163	16,577.13350588	-
19 山梨	251 吉田		228	16,577.13350588	-
19 山梨	250 甲府		4,512	16,577.13350588	-
19 山梨	255 鯉沢青柳		1,257	16,577.13350588	-
19 山梨	255 鯉沢青柳		1,073	16,577.13350588	-
19 山梨	255 鯉沢青柳		582	16,577.13350588	-
19 山梨	255 鯉沢青柳		305	16,577.13350588	-
19 山梨	255 鯉沢青柳		5,571	16,577.13350588	-
19 山梨	255 鯉沢青柳		405	16,577.13350588	-
19 山梨	255 鯉沢青柳		1,725	16,577.13350588	-
19 山梨	255 鯉沢青柳		589	16,577.13350588	-
19 山梨	255 鯉沢青柳		292	16,577.13350588	-
19 山梨	256 身延		2,405	16,577.13350588	-
19 山梨	256 身延		771	16,577.13350588	-
19 山梨	256 身延		1,964	16,577.13350588	-
19 山梨	256 身延		933	16,577.13350588	-
19 山梨	256 身延		604	16,577.13350588	-
19 山梨	250 甲府		12,623	16,577.13350588	-
19 山梨	250 甲府		5,922	16,577.13350588	-
19 山梨	250 甲府		168	16,577.13350588	-
19 山梨	250 甲府		7,476	16,577.13350588	-
19 山梨	250 甲府		10,507	16,577.13350588	-
19 山梨	250 甲府		4,568	16,577.13350588	-
19 山梨	250 甲府		213	16,577.13350588	-
19 山梨	250 甲府		15,389	16,577.13350588	-
19 山梨	254 韮崎		4,583	16,577.13350588	-
19 山梨	254 韮崎		2,942	16,577.13350588	-
19 山梨	254 韮崎		2,776	16,577.13350588	-
19 山梨	254 韮崎		357	16,577.13350588	-
19 山梨	254 韮崎		2,875	16,577.13350588	-
19 山梨	254 韮崎		1,198	16,577.13350588	-
19 山梨	254 韮崎		4,508	16,577.13350588	-
19 山梨	254 韮崎		1,919	16,577.13350588	-
19 山梨	254 韮崎		2,818	16,577.13350588	-

(IP電話(電気通信番号規則(平成九年郵政省令第八十二号)第九条第一項第一号に規定する電気通信番号を使用するものに限る。)に移行したアナログ加入者回線を現に加入電話の提供の用に供しているものとみなして計算したもの)

平成22年度分

都道府県	単位料金区域	局	アナログ加入者 回線数	加入者回線単価	緊急通報役務原価
19 山梨	254 韮崎		1,785	16,577.13350588	-
19 山梨	254 韮崎		1,366	16,577.13350588	-
19 山梨	253 大月		547	16,577.13350588	-
19 山梨	253 大月		556	16,577.13350588	-
19 山梨	251 吉田		1,802	16,577.13350588	-
19 山梨	251 吉田		3,155	16,577.13350588	-
19 山梨	251 吉田		1,428	16,577.13350588	-
19 山梨	251 吉田		546	16,577.13350588	-
19 山梨	251 吉田		7,208	16,577.13350588	-
19 山梨	251 吉田		1,251	16,577.13350588	-
19 山梨	251 吉田		418	16,577.13350588	-
19 山梨	251 吉田		105	16,577.13350588	-
19 山梨	251 吉田		1,313	16,577.13350588	-
19 山梨	253 大月		5,940	16,577.13350588	-
19 山梨	253 大月		1,535	16,577.13350588	-
19 山梨	253 大月		406	16,577.13350588	-
19 山梨	253 大月		277	16,577.13350588	-
13 東京	201 青梅		387	16,577.13350588	-
13 東京	201 青梅		293	16,577.13350588	-
20 長野	257 長野		12,753	16,577.13350588	-
20 長野	257 長野		31,547	16,577.13350588	-
20 長野	257 長野		16,512	16,577.13350588	-
20 長野	257 長野		17,251	16,577.13350588	-
20 長野	257 長野		617	16,577.13350588	-
20 長野	257 長野		1,071	16,577.13350588	-
20 長野	257 長野		3,382	16,577.13350588	-
20 長野	257 長野		5,632	16,577.13350588	-
20 長野	257 長野		5,697	16,577.13350588	-
20 長野	257 長野		872	16,577.13350588	-
20 長野	257 長野		7,894	16,577.13350588	-
20 長野	257 長野		27,994	16,577.13350588	-
20 長野	258 松本		28,244	16,577.13350588	-
20 長野	258 松本		18,972	16,577.13350588	-
20 長野	258 松本		5,712	16,577.13350588	-
20 長野	258 松本		1,069	16,577.13350588	-
20 長野	258 松本		8,497	16,577.13350588	-
20 長野	258 松本		343	16,577.13350588	-
20 長野	258 松本		21,487	16,577.13350588	-
20 長野	259 上田		34,779	16,577.13350588	-
20 長野	259 上田		4,038	16,577.13350588	-
20 長野	259 上田		7,389	16,577.13350588	-
20 長野	259 上田		1,665	16,577.13350588	-
20 長野	261 諏訪		15,231	16,577.13350588	-
20 長野	260 飯田		25,416	16,577.13350588	-
20 長野	260 飯田		1,834	16,577.13350588	-
20 長野	260 飯田		5,567	16,577.13350588	-
20 長野	260 飯田		1,415	16,577.13350588	-
20 長野	260 飯田		2,049	16,577.13350588	-
20 長野	260 飯田		496	16,577.13350588	-
20 長野	261 諏訪		21,783	16,577.13350588	-
20 長野	257 長野		18,474	16,577.13350588	-
20 長野	262 小諸		22,623	16,577.13350588	-
20 長野	263 伊那		27,478	16,577.13350588	-
20 長野	263 伊那		11,995	16,577.13350588	-
20 長野	263 伊那		308	16,577.13350588	-
20 長野	264 中野		13,283	16,577.13350588	-
20 長野	264 中野		435	16,577.13350588	-
20 長野	265 大町		10,901	16,577.13350588	-

(IP電話(電気通信番号規則(平成九年郵政省令第八十二号)第九条第一項第一号に規定する電気通信番号を使用するものに限る。)に移行したアナログ加入者回線を現に加入電話の提供の用に供しているものとみなして計算したもの)

平成22年度分

都道府県	単位料金区域	局	アナログ加入者 回線数	加入者回線単価	緊急通報役務原価
20 長野	265 大町		255	16,577.13350588	-
20 長野	266 飯山		6,046	16,577.13350588	-
20 長野	266 飯山		1,896	16,577.13350588	-
20 長野	266 飯山		221	16,577.13350588	-
20 長野	266 飯山		380	16,577.13350588	-
20 長野	261 諏訪		15,747	16,577.13350588	-
20 長野	261 諏訪		14	16,577.13350588	-
20 長野	261 諏訪		1,338	16,577.13350588	-
20 長野	261 諏訪		554	16,577.13350588	-
20 長野	261 諏訪		649	16,577.13350588	-
20 長野	261 諏訪		409	16,577.13350588	-
20 長野	258 松本		18,365	16,577.13350588	-
20 長野	258 松本		269	16,577.13350588	-
20 長野	257 長野		11,978	16,577.13350588	-
20 長野	267 佐久		11,943	16,577.13350588	-
20 長野	267 佐久		13,926	16,577.13350588	-
20 長野	267 佐久		163	16,577.13350588	-
20 長野	267 佐久		5,653	16,577.13350588	-
20 長野	267 佐久		3,211	16,577.13350588	-
20 長野	267 佐久		299	16,577.13350588	-
20 長野	267 佐久		1,688	16,577.13350588	-
20 長野	267 佐久		442	16,577.13350588	-
20 長野	267 佐久		1,006	16,577.13350588	-
20 長野	267 佐久		474	16,577.13350588	-
20 長野	267 佐久		583	16,577.13350588	-
20 長野	267 佐久		712	16,577.13350588	-
20 長野	267 佐久		348	16,577.13350588	-
20 長野	267 佐久		1,421	16,577.13350588	-
20 長野	262 小諸		3,024	16,577.13350588	-
20 長野	262 小諸		956	16,577.13350588	-
20 長野	262 小諸		5,634	16,577.13350588	-
20 長野	267 佐久		436	16,577.13350588	-
20 長野	267 佐久		3,002	16,577.13350588	-
20 長野	262 小諸		7,026	16,577.13350588	-
20 長野	267 佐久		2,536	16,577.13350588	-
20 長野	267 佐久		534	16,577.13350588	-
20 長野	267 佐久		2,116	16,577.13350588	-
20 長野	259 上田		1,267	16,577.13350588	-
20 長野	259 上田		6,451	16,577.13350588	-
20 長野	259 上田		791	16,577.13350588	-
20 長野	259 上田		321	16,577.13350588	-
20 長野	259 上田		1,499	16,577.13350588	-
20 長野	259 上田		8,638	16,577.13350588	-
20 長野	259 上田		721	16,577.13350588	-
20 長野	259 上田		600	16,577.13350588	-
20 長野	259 上田		1,980	16,577.13350588	-
20 長野	259 上田		66	16,577.13350588	-
20 長野	259 上田		1,279	16,577.13350588	-
20 長野	259 上田		905	16,577.13350588	-
20 長野	259 上田		1,372	16,577.13350588	-
20 長野	261 諏訪		13,781	16,577.13350588	-
20 長野	261 諏訪		1,039	16,577.13350588	-
20 長野	261 諏訪		129	16,577.13350588	-
20 長野	261 諏訪		4,120	16,577.13350588	-
20 長野	261 諏訪		2,953	16,577.13350588	-
20 長野	261 諏訪		419	16,577.13350588	-
20 長野	263 伊那		538	16,577.13350588	-
20 長野	263 伊那		1,699	16,577.13350588	-

(IP電話(電気通信番号規則(平成九年郵政省令第八十二号)第九条第一項第一号に規定する電気通信番号を使用するものに限る。)に移行したアナログ加入者回線を現に加入電話の提供の用に供しているものとみなして計算したもの)

平成22年度分

都道府県	単位料金区域	局	アナログ加入者 回線数	加入者回線単価	緊急通報役務原価
20 長野	261 諏訪		946	16,577.13350588	-
20 長野	261 諏訪		6,283	16,577.13350588	-
20 長野	261 諏訪		281	16,577.13350588	-
20 長野	263 伊那		8,923	16,577.13350588	-
20 長野	263 伊那		3,366	16,577.13350588	-
20 長野	263 伊那		1,603	16,577.13350588	-
20 長野	263 伊那		671	16,577.13350588	-
20 長野	263 伊那		2,462	16,577.13350588	-
20 長野	260 飯田		720	16,577.13350588	-
20 長野	260 飯田		3,098	16,577.13350588	-
20 長野	260 飯田		5,592	16,577.13350588	-
20 長野	268 阿南町		1,313	16,577.13350588	-
20 長野	268 阿南町		715	16,577.13350588	-
20 長野	260 飯田		254	16,577.13350588	-
20 長野	260 飯田		1,749	16,577.13350588	-
20 長野	260 飯田		111	16,577.13350588	-
20 長野	260 飯田		298	16,577.13350588	-
20 長野	260 飯田		273	16,577.13350588	-
20 長野	260 飯田		475	16,577.13350588	-
20 長野	268 阿南町		1,296	16,577.13350588	-
20 長野	268 阿南町		309	16,577.13350588	-
20 長野	268 阿南町		929	16,577.13350588	-
20 長野	268 阿南町		365	16,577.13350588	-
20 長野	268 阿南町		435	16,577.13350588	-
20 長野	260 飯田		1,944	16,577.13350588	-
20 長野	260 飯田		594	16,577.13350588	-
20 長野	268 阿南町		338	16,577.13350588	-
20 長野	268 阿南町		989	16,577.13350588	-
20 長野	269 木曾福島		3,243	16,577.13350588	-
20 長野	269 木曾福島		157	16,577.13350588	-
20 長野	269 木曾福島		2,424	16,577.13350588	-
20 長野	269 木曾福島		484	16,577.13350588	-
20 長野	269 木曾福島		1,629	16,577.13350588	-
20 長野	269 木曾福島		1,205	16,577.13350588	-
20 長野	269 木曾福島		1,200	16,577.13350588	-
20 長野	269 木曾福島		529	16,577.13350588	-
20 長野	269 木曾福島		548	16,577.13350588	-
20 長野	269 木曾福島		348	16,577.13350588	-
20 長野	269 木曾福島		378	16,577.13350588	-
20 長野	269 木曾福島		683	16,577.13350588	-
20 長野	269 木曾福島		558	16,577.13350588	-
20 長野	269 木曾福島		1,721	16,577.13350588	-
20 長野	258 松本		2,667	16,577.13350588	-
20 長野	258 松本		1,589	16,577.13350588	-
20 長野	258 松本		1,284	16,577.13350588	-
20 長野	258 松本		1,392	16,577.13350588	-
20 長野	258 松本		728	16,577.13350588	-
20 長野	258 松本		4,377	16,577.13350588	-
20 長野	258 松本		1,875	16,577.13350588	-
20 長野	258 松本		1,129	16,577.13350588	-
20 長野	258 松本		11,631	16,577.13350588	-
20 長野	258 松本		3,245	16,577.13350588	-
20 長野	258 松本		6,347	16,577.13350588	-
20 長野	258 松本		392	16,577.13350588	-
20 長野	258 松本		630	16,577.13350588	-
20 長野	258 松本		384	16,577.13350588	-
20 長野	258 松本		361	16,577.13350588	-
20 長野	258 松本		2,623	16,577.13350588	-

別表第2（第6条関係） 第7条第1号及び第2号に規定する事項
 適格電気通信事業者名 東日本電信電話株式会社

(IP電話(電気通信番号規則(平成九年郵政省令第八十二号)第九条第一項第一号に規定する電気通信番号を使用するものに限る。)に移行したアナログ加入者回線を現に加入電話の提供の用に供しているものとみなして計算したもの)

平成22年度分

都道府県	単料料金区域	局	アナログ加入者 回線数	加入者回線単価	緊急通報役務原価
20 長野	258 松本		4,972	16,577.13350588	-
20 長野	265 大町		6,240	16,577.13350588	-
20 長野	265 大町		390	16,577.13350588	-
20 長野	265 大町		423	16,577.13350588	-
20 長野	265 大町		2,981	16,577.13350588	-
20 長野	265 大町		967	16,577.13350588	-
20 長野	265 大町		346	16,577.13350588	-
20 長野	265 大町		942	16,577.13350588	-
20 長野	265 大町		434	16,577.13350588	-
20 長野	257 長野		609	16,577.13350588	-
20 長野	259 上田		5,586	16,577.13350588	-
20 長野	257 長野		8,252	16,577.13350588	-
20 長野	257 長野		3,227	16,577.13350588	-
20 長野	257 長野		355	16,577.13350588	-
20 長野	264 中野		558	16,577.13350588	-
20 長野	264 中野		525	16,577.13350588	-
20 長野	264 中野		4,573	16,577.13350588	-
20 長野	266 飯山		1,722	16,577.13350588	-
20 長野	266 飯山		1,551	16,577.13350588	-
20 長野	257 長野		1,700	16,577.13350588	-
20 長野	257 長野		184	16,577.13350588	-
20 長野	257 長野		2,575	16,577.13350588	-
20 長野	257 長野		506	16,577.13350588	-
20 長野	257 長野		2,579	16,577.13350588	-
20 長野	257 長野		4,223	16,577.13350588	-
20 長野	257 長野		1,036	16,577.13350588	-
20 長野	257 長野		510	16,577.13350588	-
20 長野	257 長野		753	16,577.13350588	-
20 長野	257 長野		1,117	16,577.13350588	-
20 長野	257 長野		951	16,577.13350588	-
20 長野	264 中野		1,646	16,577.13350588	-
20 長野	266 飯山		909	16,577.13350588	-

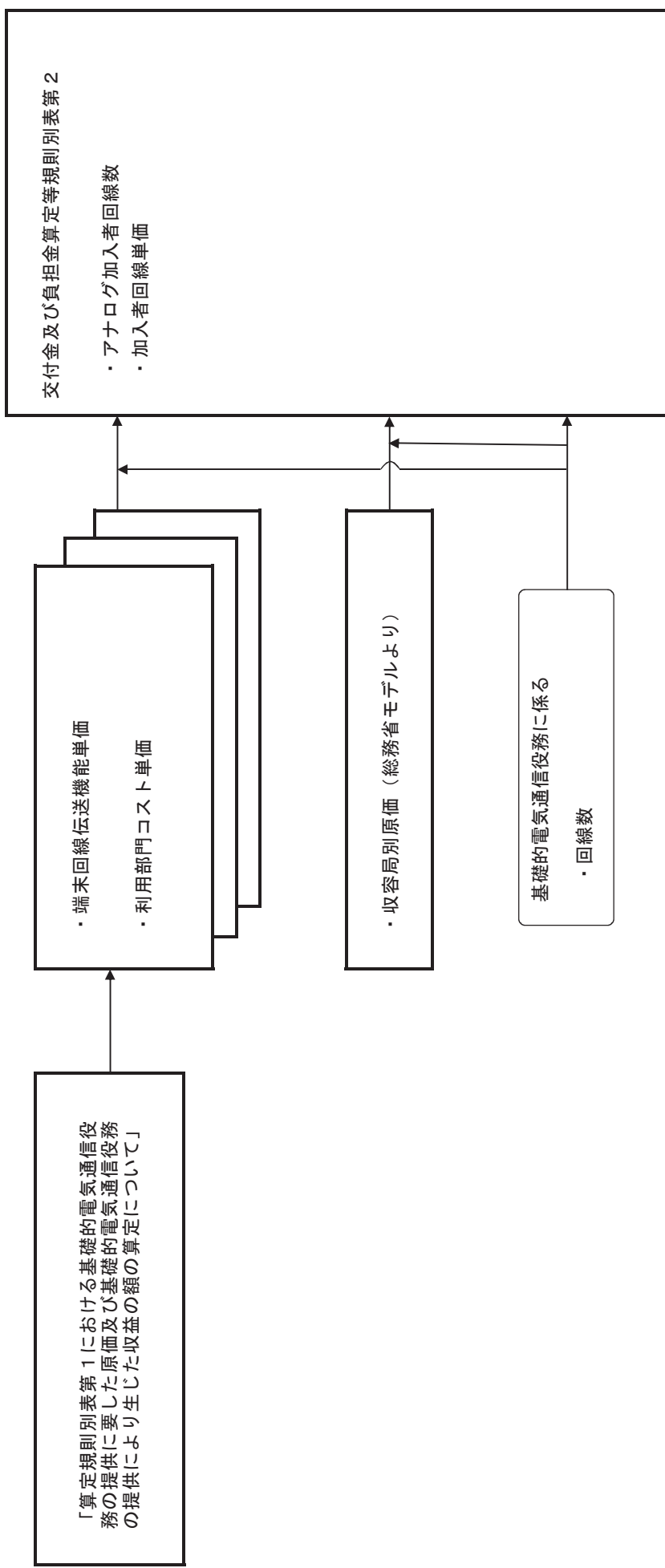
算定規則別表第2における収容局ごとの アナログ加入者回線の数及び加入者回線単価について

(IP電話(電気通信番号規則第九条第一項第一号に規定する電気通信番号を使用するものに限る。)への移行回線数を現に加入電話の提供の用に供しているものとみなして計算したもの)

目 次

1.	算定手順	1
2.	原価等の算定	
I.	収容局ごとのアナログ加入者回線の数及び加入者回線単価の算定 (IP電話(電気通信番号規則第九条第一項第一号に規定する電気通信番号を使用するものに限る。)への移行回線数を現に加入電話の提供の用に供しているものとみなして計算したもの)	2
II.	原価の算定に使用した収容局ごとの機能別単価の算定 (IP電話(電気通信番号規則第九条第一項第一号に規定する電気通信番号を使用するものに限る。)への移行回線数を現に加入電話の提供の用に供しているものとみなして計算したもの)	41

1. 算定手順



2. 原価等の算定

1. 収容局ごとのアナログ加入者回線の数及び加入者回線単価の算定
 (IP電話(電気通信番号規則第九条第一項第一号に規定する電気通信番号を使用するものに限る。))への移行回線数を現に加入電話の提供の用に供しているものとみなして計算したものを)

都道府県	単料金区域	局	a. アナログ加入者回線数 (回線)	b. 端末回線コスト単価 (円/回線)	c. 端末系交換設備のうち 回線数の増減に応じて当該 設備に係る費用が増減する ものの単価 (円/回線)	d. 設備利用部門の基礎的 電気通信業務原価の単価 (円/回線)	e. 加入者回線単価 (円/回線)
	算定方法		総務省モデル(出力値)より	「算定規則別表第1における 基礎的電気通信業務の提供 に要した原価及び基礎的電 気通信業務の提供により生 じた収益の額の算定につい て」2の1の(1)のAのA のa	Ⅱのc	光IP補正前の東西の利用 部門原価合計÷光IP補正 後の東西の7+0加入者回 線数合計	b+c+d
1 北海道	1 札幌		31,802	11,694.10248588	0.00000000	4,883.03102	16,577.13350588
1 北海道	1 札幌		52,708	11,694.10248588	0.00000000	4,883.03102	16,577.13350588
1 北海道	1 札幌		45,411	11,694.10248588	0.00000000	4,883.03102	16,577.13350588
1 北海道	1 札幌		34,054	11,694.10248588	0.00000000	4,883.03102	16,577.13350588
1 北海道	1 札幌		22,335	11,694.10248588	0.00000000	4,883.03102	16,577.13350588
1 北海道	1 札幌		20,895	11,694.10248588	0.00000000	4,883.03102	16,577.13350588
1 北海道	1 札幌		3,507	11,694.10248588	0.00000000	4,883.03102	16,577.13350588
1 北海道	1 札幌		53,084	11,694.10248588	0.00000000	4,883.03102	16,577.13350588
1 北海道	1 札幌		31,588	11,694.10248588	0.00000000	4,883.03102	16,577.13350588
1 北海道	1 札幌		5,476	11,694.10248588	0.00000000	4,883.03102	16,577.13350588
1 北海道	1 札幌		28,819	11,694.10248588	0.00000000	4,883.03102	16,577.13350588
1 北海道	1 札幌		18,602	11,694.10248588	0.00000000	4,883.03102	16,577.13350588
1 北海道	1 札幌		69,536	11,694.10248588	0.00000000	4,883.03102	16,577.13350588
1 北海道	1 札幌		34,625	11,694.10248588	0.00000000	4,883.03102	16,577.13350588
1 北海道	1 札幌		27,577	11,694.10248588	0.00000000	4,883.03102	16,577.13350588
1 北海道	1 札幌		15,217	11,694.10248588	0.00000000	4,883.03102	16,577.13350588
1 北海道	1 札幌		1,099	11,694.10248588	0.00000000	4,883.03102	16,577.13350588
1 北海道	1 札幌		9,840	11,694.10248588	0.00000000	4,883.03102	16,577.13350588
1 北海道	1 札幌		2,049	11,694.10248588	0.00000000	4,883.03102	16,577.13350588
1 北海道	1 札幌		10,590	11,694.10248588	0.00000000	4,883.03102	16,577.13350588
1 北海道	1 札幌		54	11,694.10248588	0.00000000	4,883.03102	16,577.13350588
1 北海道	1 札幌		35,038	11,694.10248588	0.00000000	4,883.03102	16,577.13350588
1 北海道	1 札幌		27,134	11,694.10248588	0.00000000	4,883.03102	16,577.13350588
1 北海道	1 札幌		9,853	11,694.10248588	0.00000000	4,883.03102	16,577.13350588
1 北海道	1 札幌		36,720	11,694.10248588	0.00000000	4,883.03102	16,577.13350588
1 北海道	2 函館		14,347	11,694.10248588	0.00000000	4,883.03102	16,577.13350588
1 北海道	2 函館		39,871	11,694.10248588	0.00000000	4,883.03102	16,577.13350588
1 北海道	2 函館		25,034	11,694.10248588	0.00000000	4,883.03102	16,577.13350588
1 北海道	2 函館		10,509	11,694.10248588	0.00000000	4,883.03102	16,577.13350588
1 北海道	2 函館		8,907	11,694.10248588	0.00000000	4,883.03102	16,577.13350588
1 北海道	2 函館		2,117	11,694.10248588	0.00000000	4,883.03102	16,577.13350588
1 北海道	2 函館		1,558	11,694.10248588	0.00000000	4,883.03102	16,577.13350588
1 北海道	3 小樽		37,531	11,694.10248588	0.00000000	4,883.03102	16,577.13350588
1 北海道	3 小樽		7,492	11,694.10248588	0.00000000	4,883.03102	16,577.13350588
1 北海道	3 小樽		4,792	11,694.10248588	0.00000000	4,883.03102	16,577.13350588
1 北海道	3 小樽		2,757	11,694.10248588	0.00000000	4,883.03102	16,577.13350588
1 北海道	3 小樽		532	11,694.10248588	0.00000000	4,883.03102	16,577.13350588
1 北海道	4 旭川		21,046	11,694.10248588	0.00000000	4,883.03102	16,577.13350588
1 北海道	4 旭川		28,637	11,694.10248588	0.00000000	4,883.03102	16,577.13350588
1 北海道	4 旭川		27,884	11,694.10248588	0.00000000	4,883.03102	16,577.13350588
1 北海道	4 旭川		5,921	11,694.10248588	0.00000000	4,883.03102	16,577.13350588
1 北海道	4 旭川		14,439	11,694.10248588	0.00000000	4,883.03102	16,577.13350588
1 北海道	4 旭川		76	11,694.10248588	0.00000000	4,883.03102	16,577.13350588
1 北海道	4 旭川		4,276	11,694.10248588	0.00000000	4,883.03102	16,577.13350588
1 北海道	4 旭川		237	11,694.10248588	0.00000000	4,883.03102	16,577.13350588
1 北海道	4 旭川		1,066	11,694.10248588	0.00000000	4,883.03102	16,577.13350588
1 北海道	4 旭川		8,775	11,694.10248588	0.00000000	4,883.03102	16,577.13350588
1 北海道	4 旭川		214	11,694.10248588	0.00000000	4,883.03102	16,577.13350588
1 北海道	4 旭川		115	11,694.10248588	0.00000000	4,883.03102	16,577.13350588
1 北海道	4 旭川		14,191	11,694.10248588	0.00000000	4,883.03102	16,577.13350588
1 北海道	5 室蘭		21,955	11,694.10248588	0.00000000	4,883.03102	16,577.13350588
1 北海道	5 室蘭		9,540	11,694.10248588	0.00000000	4,883.03102	16,577.13350588
1 北海道	5 室蘭		4,650	11,694.10248588	0.00000000	4,883.03102	16,577.13350588
1 北海道	5 室蘭		3,428	11,694.10248588	0.00000000	4,883.03102	16,577.13350588
1 北海道	5 室蘭		1,643	11,694.10248588	0.00000000	4,883.03102	16,577.13350588
1 北海道	6 釧路		16,783	11,694.10248588	0.00000000	4,883.03102	16,577.13350588
1 北海道	6 釧路		2,789	11,694.10248588	0.00000000	4,883.03102	16,577.13350588
1 北海道	6 釧路		6,934	11,694.10248588	0.00000000	4,883.03102	16,577.13350588
1 北海道	6 釧路		13,190	11,694.10248588	0.00000000	4,883.03102	16,577.13350588
1 北海道	6 釧路		12,546	11,694.10248588	0.00000000	4,883.03102	16,577.13350588
1 北海道	6 釧路		4,971	11,694.10248588	0.00000000	4,883.03102	16,577.13350588
1 北海道	6 釧路		15,108	11,694.10248588	0.00000000	4,883.03102	16,577.13350588
1 北海道	6 釧路		120	11,694.10248588	0.00000000	4,883.03102	16,577.13350588
1 北海道	7 帯広		23,825	11,694.10248588	0.00000000	4,883.03102	16,577.13350588
1 北海道	7 帯広		10,929	11,694.10248588	0.00000000	4,883.03102	16,577.13350588
1 北海道	7 帯広		4,143	11,694.10248588	0.00000000	4,883.03102	16,577.13350588
1 北海道	7 帯広		465	11,694.10248588	0.00000000	4,883.03102	16,577.13350588
1 北海道	7 帯広		1,017	11,694.10248588	0.00000000	4,883.03102	16,577.13350588
1 北海道	7 帯広		301	11,694.10248588	0.00000000	4,883.03102	16,577.13350588
1 北海道	7 帯広		24,473	11,694.10248588	0.00000000	4,883.03102	16,577.13350588
1 北海道	8 北見		32,351	11,694.10248588	0.00000000	4,883.03102	16,577.13350588
1 北海道	8 北見		854	11,694.10248588	0.00000000	4,883.03102	16,577.13350588
1 北海道	8 北見		5,240	11,694.10248588	0.00000000	4,883.03102	16,577.13350588
1 北海道	8 北見		741	11,694.10248588	0.00000000	4,883.03102	16,577.13350588
1 北海道	8 北見		237	11,694.10248588	0.00000000	4,883.03102	16,577.13350588
1 北海道	9 夕張		1,530	11,694.10248588	0.00000000	4,883.03102	16,577.13350588
1 北海道	9 夕張		545	11,694.10248588	0.00000000	4,883.03102	16,577.13350588
1 北海道	9 夕張		1,879	11,694.10248588	0.00000000	4,883.03102	16,577.13350588
1 北海道	9 夕張		381	11,694.10248588	0.00000000	4,883.03102	16,577.13350588
1 北海道	9 夕張		367	11,694.10248588	0.00000000	4,883.03102	16,577.13350588
1 北海道	9 夕張		1	11,694.10248588	0.00000000	4,883.03102	16,577.13350588

都道府県	単料金区域	局	a. 7ナ0加入者回線数 (回線)	b. 端末回線コスト単価 (円/回線)	c. 端末系交換設備のうち 回線数の増減に応じて当該 設備に係る費用が増減する ものの単価 (円/回線)	d. 設備利用部門の基礎的 電気通信役務原価の単価 (円/回線)	e. 加入者回線単価 (円/回線)
算定方法			総務省モデル(出力値)より	「算定規則別表第1における 基礎的電気通信役務の提供 に要した原価及び基礎的電 気通信役務の提供により生 じた収益の額の算定につい て」2の1の(1)のAのAの a	Ⅱのc	光IP補正無の東西の利用 部門原価合計+光IP補正 後の東西の7ナ0加入者回 線数合計	b+c+d
1 北海道	9 夕張		582	11,694.10248588	0.00000000	4,883.03102	16,577.13350588
1 北海道	10 岩見沢		24,984	11,694.10248588	0.00000000	4,883.03102	16,577.13350588
1 北海道	10 岩見沢		3,908	11,694.10248588	0.00000000	4,883.03102	16,577.13350588
1 北海道	10 岩見沢		271	11,694.10248588	0.00000000	4,883.03102	16,577.13350588
1 北海道	11 網走		14,185	11,694.10248588	0.00000000	4,883.03102	16,577.13350588
1 北海道	11 網走		641	11,694.10248588	0.00000000	4,883.03102	16,577.13350588
1 北海道	11 網走		600	11,694.10248588	0.00000000	4,883.03102	16,577.13350588
1 北海道	11 網走		465	11,694.10248588	0.00000000	4,883.03102	16,577.13350588
1 北海道	11 網走		125	11,694.10248588	0.00000000	4,883.03102	16,577.13350588
1 北海道	12 留萌		11,085	11,694.10248588	0.00000000	4,883.03102	16,577.13350588
1 北海道	12 留萌		123	11,694.10248588	0.00000000	4,883.03102	16,577.13350588
1 北海道	13 苫小牧		18,065	11,694.10248588	0.00000000	4,883.03102	16,577.13350588
1 北海道	13 苫小牧		9,478	11,694.10248588	0.00000000	4,883.03102	16,577.13350588
1 北海道	13 苫小牧		22,304	11,694.10248588	0.00000000	4,883.03102	16,577.13350588
1 北海道	13 苫小牧		1,365	11,694.10248588	0.00000000	4,883.03102	16,577.13350588
1 北海道	13 苫小牧		7,422	11,694.10248588	0.00000000	4,883.03102	16,577.13350588
1 北海道	13 苫小牧		530	11,694.10248588	0.00000000	4,883.03102	16,577.13350588
1 北海道	14 稚内		8,735	11,694.10248588	0.00000000	4,883.03102	16,577.13350588
1 北海道	14 稚内		539	11,694.10248588	0.00000000	4,883.03102	16,577.13350588
1 北海道	14 稚内		300	11,694.10248588	0.00000000	4,883.03102	16,577.13350588
1 北海道	14 稚内		167	11,694.10248588	0.00000000	4,883.03102	16,577.13350588
1 北海道	14 稚内		295	11,694.10248588	0.00000000	4,883.03102	16,577.13350588
1 北海道	14 稚内		123	11,694.10248588	0.00000000	4,883.03102	16,577.13350588
1 北海道	14 稚内		185	11,694.10248588	0.00000000	4,883.03102	16,577.13350588
1 北海道	14 稚内		45	11,694.10248588	0.00000000	4,883.03102	16,577.13350588
1 北海道	14 稚内		6,280	11,694.10248588	0.00000000	4,883.03102	16,577.13350588
1 北海道	10 岩見沢		9,733	11,694.10248588	0.00000000	4,883.03102	16,577.13350588
1 北海道	10 岩見沢		549	11,694.10248588	0.00000000	4,883.03102	16,577.13350588
1 北海道	10 岩見沢		418	11,694.10248588	0.00000000	4,883.03102	16,577.13350588
1 北海道	10 岩見沢		290	11,694.10248588	0.00000000	4,883.03102	16,577.13350588
1 北海道	15 芦別		6,954	11,694.10248588	0.00000000	4,883.03102	16,577.13350588
1 北海道	15 芦別		177	11,694.10248588	0.00000000	4,883.03102	16,577.13350588
1 北海道	15 芦別		388	11,694.10248588	0.00000000	4,883.03102	16,577.13350588
1 北海道	15 芦別		292	11,694.10248588	0.00000000	4,883.03102	16,577.13350588
1 北海道	1 札幌		24,894	11,694.10248588	0.00000000	4,883.03102	16,577.13350588
1 北海道	1 札幌		10,658	11,694.10248588	0.00000000	4,883.03102	16,577.13350588
1 北海道	21 滝川		526	11,694.10248588	0.00000000	4,883.03102	16,577.13350588
1 北海道	21 滝川		5,456	11,694.10248588	0.00000000	4,883.03102	16,577.13350588
1 北海道	16 紋別		10,551	11,694.10248588	0.00000000	4,883.03102	16,577.13350588
1 北海道	16 紋別		416	11,694.10248588	0.00000000	4,883.03102	16,577.13350588
1 北海道	16 紋別		89	11,694.10248588	0.00000000	4,883.03102	16,577.13350588
1 北海道	16 紋別		80	11,694.10248588	0.00000000	4,883.03102	16,577.13350588
1 北海道	16 紋別		19	11,694.10248588	0.00000000	4,883.03102	16,577.13350588
1 北海道	16 紋別		29	11,694.10248588	0.00000000	4,883.03102	16,577.13350588
1 北海道	17 士別		7,647	11,694.10248588	0.00000000	4,883.03102	16,577.13350588
1 北海道	17 士別		431	11,694.10248588	0.00000000	4,883.03102	16,577.13350588
1 北海道	17 士別		422	11,694.10248588	0.00000000	4,883.03102	16,577.13350588
1 北海道	17 士別		226	11,694.10248588	0.00000000	4,883.03102	16,577.13350588
1 北海道	18 名寄		10,629	11,694.10248588	0.00000000	4,883.03102	16,577.13350588
1 北海道	18 名寄		207	11,694.10248588	0.00000000	4,883.03102	16,577.13350588
1 北海道	10 岩見沢		849	11,694.10248588	0.00000000	4,883.03102	16,577.13350588
1 北海道	10 岩見沢		4,400	11,694.10248588	0.00000000	4,883.03102	16,577.13350588
1 北海道	19 根室		10,866	11,694.10248588	0.00000000	4,883.03102	16,577.13350588
1 北海道	19 根室		647	11,694.10248588	0.00000000	4,883.03102	16,577.13350588
1 北海道	19 根室		300	11,694.10248588	0.00000000	4,883.03102	16,577.13350588
1 北海道	19 根室		595	11,694.10248588	0.00000000	4,883.03102	16,577.13350588
1 北海道	19 根室		232	11,694.10248588	0.00000000	4,883.03102	16,577.13350588
1 北海道	20 千歳		25,395	11,694.10248588	0.00000000	4,883.03102	16,577.13350588
1 北海道	20 千歳		127	11,694.10248588	0.00000000	4,883.03102	16,577.13350588
1 北海道	20 千歳		3,196	11,694.10248588	0.00000000	4,883.03102	16,577.13350588
1 北海道	20 千歳		134	11,694.10248588	0.00000000	4,883.03102	16,577.13350588
1 北海道	20 千歳		161	11,694.10248588	0.00000000	4,883.03102	16,577.13350588
1 北海道	21 滝川		15,438	11,694.10248588	0.00000000	4,883.03102	16,577.13350588
1 北海道	21 滝川		1,510	11,694.10248588	0.00000000	4,883.03102	16,577.13350588
1 北海道	21 滝川		391	11,694.10248588	0.00000000	4,883.03102	16,577.13350588
1 北海道	21 滝川		6,431	11,694.10248588	0.00000000	4,883.03102	16,577.13350588
1 北海道	21 滝川		1,451	11,694.10248588	0.00000000	4,883.03102	16,577.13350588
1 北海道	21 滝川		2,236	11,694.10248588	0.00000000	4,883.03102	16,577.13350588
1 北海道	22 石狩深川		7,530	11,694.10248588	0.00000000	4,883.03102	16,577.13350588
1 北海道	22 石狩深川		901	11,694.10248588	0.00000000	4,883.03102	16,577.13350588
1 北海道	22 石狩深川		295	11,694.10248588	0.00000000	4,883.03102	16,577.13350588
1 北海道	22 石狩深川		100	11,694.10248588	0.00000000	4,883.03102	16,577.13350588
1 北海道	22 石狩深川		77	11,694.10248588	0.00000000	4,883.03102	16,577.13350588
1 北海道	22 石狩深川		1,206	11,694.10248588	0.00000000	4,883.03102	16,577.13350588
1 北海道	23 富良野		7,769	11,694.10248588	0.00000000	4,883.03102	16,577.13350588
1 北海道	23 富良野		887	11,694.10248588	0.00000000	4,883.03102	16,577.13350588
1 北海道	23 富良野		255	11,694.10248588	0.00000000	4,883.03102	16,577.13350588
1 北海道	23 富良野		343	11,694.10248588	0.00000000	4,883.03102	16,577.13350588
1 北海道	23 富良野		130	11,694.10248588	0.00000000	4,883.03102	16,577.13350588
1 北海道	5 室蘭		7,743	11,694.10248588	0.00000000	4,883.03102	16,577.13350588
1 北海道	5 室蘭		6,795	11,694.10248588	0.00000000	4,883.03102	16,577.13350588
1 北海道	5 室蘭		1,859	11,694.10248588	0.00000000	4,883.03102	16,577.13350588
1 北海道	5 室蘭		1,043	11,694.10248588	0.00000000	4,883.03102	16,577.13350588
1 北海道	20 千歳		13,527	11,694.10248588	0.00000000	4,883.03102	16,577.13350588
1 北海道	20 千歳		6,101	11,694.10248588	0.00000000	4,883.03102	16,577.13350588

都道府県	単料金区域	局	a. 7+0加入者回線数 (回線)	b. 端末回線コスト単価 (円/回線)	c. 端末系交換設備のうち 回線数の増減に応じて当該 設備に係る費用が増減する ものの単価 (円/回線)	d. 設備利用部門の基礎的 電気通信役務原価の単価 (円/回線)	e. 加入者回線単価 (円/回線)
算定方法			総務省モデル(出力値)より	「算定規則別表第1における 基礎的電気通信役務の提供 に要した原価及び基礎的電 気通信役務の提供により生 じた収益の額の算定につい て」2の1の1の(1)のAの アのa	Ⅱのc	光IP補正無の東西の利用 部門原価合計+光IP補正 後の東西の7+0加入者回 線数合計	b+c+d
1 北海道	24 伊達		10,852	11,694.10248588	0.00000000	4,883.03102	16,577.13350588
1 北海道	24 伊達		1,385	11,694.10248588	0.00000000	4,883.03102	16,577.13350588
1 北海道	24 伊達		717	11,694.10248588	0.00000000	4,883.03102	16,577.13350588
1 北海道	1 札幌		9,478	11,694.10248588	0.00000000	4,883.03102	16,577.13350588
1 北海道	1 札幌		5,121	11,694.10248588	0.00000000	4,883.03102	16,577.13350588
1 北海道	1 札幌		1,723	11,694.10248588	0.00000000	4,883.03102	16,577.13350588
1 北海道	25 石狩		14,235	11,694.10248588	0.00000000	4,883.03102	16,577.13350588
1 北海道	25 石狩		1,600	11,694.10248588	0.00000000	4,883.03102	16,577.13350588
1 北海道	25 石狩		942	11,694.10248588	0.00000000	4,883.03102	16,577.13350588
1 北海道	25 石狩		812	11,694.10248588	0.00000000	4,883.03102	16,577.13350588
1 北海道	26 当別		4,890	11,694.10248588	0.00000000	4,883.03102	16,577.13350588
1 北海道	26 当別		1,838	11,694.10248588	0.00000000	4,883.03102	16,577.13350588
1 北海道	26 当別		165	11,694.10248588	0.00000000	4,883.03102	16,577.13350588
1 北海道	26 当別		10	11,694.10248588	0.00000000	4,883.03102	16,577.13350588
1 北海道	10 岩見沢		1,065	11,694.10248588	0.00000000	4,883.03102	16,577.13350588
1 北海道	25 石狩		224	11,694.10248588	0.00000000	4,883.03102	16,577.13350588
1 北海道	25 石狩		453	11,694.10248588	0.00000000	4,883.03102	16,577.13350588
1 北海道	25 石狩		941	11,694.10248588	0.00000000	4,883.03102	16,577.13350588
1 北海道	27 松前		2,552	11,694.10248588	0.00000000	4,883.03102	16,577.13350588
1 北海道	27 松前		831	11,694.10248588	0.00000000	4,883.03102	16,577.13350588
1 北海道	27 松前		461	11,694.10248588	0.00000000	4,883.03102	16,577.13350588
1 北海道	27 松前		1,676	11,694.10248588	0.00000000	4,883.03102	16,577.13350588
1 北海道	27 松前		577	11,694.10248588	0.00000000	4,883.03102	16,577.13350588
1 北海道	28 木古内		2,060	11,694.10248588	0.00000000	4,883.03102	16,577.13350588
1 北海道	28 木古内		2,469	11,694.10248588	0.00000000	4,883.03102	16,577.13350588
1 北海道	2 函館		6,402	11,694.10248588	0.00000000	4,883.03102	16,577.13350588
1 北海道	2 函館		5,506	11,694.10248588	0.00000000	4,883.03102	16,577.13350588
1 北海道	2 函館		838	11,694.10248588	0.00000000	4,883.03102	16,577.13350588
1 北海道	2 函館		2,991	11,694.10248588	0.00000000	4,883.03102	16,577.13350588
1 北海道	2 函館		940	11,694.10248588	0.00000000	4,883.03102	16,577.13350588
1 北海道	2 函館		6,877	11,694.10248588	0.00000000	4,883.03102	16,577.13350588
1 北海道	2 函館		919	11,694.10248588	0.00000000	4,883.03102	16,577.13350588
1 北海道	2 函館		714	11,694.10248588	0.00000000	4,883.03102	16,577.13350588
1 北海道	2 函館		615	11,694.10248588	0.00000000	4,883.03102	16,577.13350588
1 北海道	2 函館		434	11,694.10248588	0.00000000	4,883.03102	16,577.13350588
1 北海道	2 函館		1,198	11,694.10248588	0.00000000	4,883.03102	16,577.13350588
1 北海道	2 函館		719	11,694.10248588	0.00000000	4,883.03102	16,577.13350588
1 北海道	29 鹿部		1,646	11,694.10248588	0.00000000	4,883.03102	16,577.13350588
1 北海道	30 森		1,601	11,694.10248588	0.00000000	4,883.03102	16,577.13350588
1 北海道	30 森		5,066	11,694.10248588	0.00000000	4,883.03102	16,577.13350588
1 北海道	30 森		378	11,694.10248588	0.00000000	4,883.03102	16,577.13350588
1 北海道	30 森		212	11,694.10248588	0.00000000	4,883.03102	16,577.13350588
1 北海道	31 八雲		5,087	11,694.10248588	0.00000000	4,883.03102	16,577.13350588
1 北海道	31 八雲		627	11,694.10248588	0.00000000	4,883.03102	16,577.13350588
1 北海道	31 八雲		363	11,694.10248588	0.00000000	4,883.03102	16,577.13350588
1 北海道	31 八雲		352	11,694.10248588	0.00000000	4,883.03102	16,577.13350588
1 北海道	31 八雲		66	11,694.10248588	0.00000000	4,883.03102	16,577.13350588
1 北海道	31 八雲		2,512	11,694.10248588	0.00000000	4,883.03102	16,577.13350588
1 北海道	32 江差		4,364	11,694.10248588	0.00000000	4,883.03102	16,577.13350588
1 北海道	32 江差		1,605	11,694.10248588	0.00000000	4,883.03102	16,577.13350588
1 北海道	32 江差		283	11,694.10248588	0.00000000	4,883.03102	16,577.13350588
1 北海道	32 江差		271	11,694.10248588	0.00000000	4,883.03102	16,577.13350588
1 北海道	32 江差		181	11,694.10248588	0.00000000	4,883.03102	16,577.13350588
1 北海道	32 江差		1,034	11,694.10248588	0.00000000	4,883.03102	16,577.13350588
1 北海道	32 江差		446	11,694.10248588	0.00000000	4,883.03102	16,577.13350588
1 北海道	32 江差		314	11,694.10248588	0.00000000	4,883.03102	16,577.13350588
1 北海道	32 江差		1,348	11,694.10248588	0.00000000	4,883.03102	16,577.13350588
1 北海道	32 江差		302	11,694.10248588	0.00000000	4,883.03102	16,577.13350588
1 北海道	33 熊石		982	11,694.10248588	0.00000000	4,883.03102	16,577.13350588
1 北海道	33 熊石		516	11,694.10248588	0.00000000	4,883.03102	16,577.13350588
1 北海道	33 熊石		990	11,694.10248588	0.00000000	4,883.03102	16,577.13350588
1 北海道	34 奥尻		771	11,694.10248588	0.00000000	4,883.03102	16,577.13350588
1 北海道	34 奥尻		1,039	11,694.10248588	0.00000000	4,883.03102	16,577.13350588
1 北海道	35 今金		1,115	11,694.10248588	0.00000000	4,883.03102	16,577.13350588
1 北海道	35 今金		2,393	11,694.10248588	0.00000000	4,883.03102	16,577.13350588
1 北海道	35 今金		2,610	11,694.10248588	0.00000000	4,883.03102	16,577.13350588
1 北海道	35 今金		71	11,694.10248588	0.00000000	4,883.03102	16,577.13350588
1 北海道	36 寿都		236	11,694.10248588	0.00000000	4,883.03102	16,577.13350588
1 北海道	36 寿都		285	11,694.10248588	0.00000000	4,883.03102	16,577.13350588
1 北海道	36 寿都		278	11,694.10248588	0.00000000	4,883.03102	16,577.13350588
1 北海道	36 寿都		1,204	11,694.10248588	0.00000000	4,883.03102	16,577.13350588
1 北海道	36 寿都		298	11,694.10248588	0.00000000	4,883.03102	16,577.13350588
1 北海道	36 寿都		143	11,694.10248588	0.00000000	4,883.03102	16,577.13350588
1 北海道	36 寿都		1,119	11,694.10248588	0.00000000	4,883.03102	16,577.13350588
1 北海道	36 寿都		185	11,694.10248588	0.00000000	4,883.03102	16,577.13350588
1 北海道	37 倶知安		1,223	11,694.10248588	0.00000000	4,883.03102	16,577.13350588
1 北海道	37 倶知安		651	11,694.10248588	0.00000000	4,883.03102	16,577.13350588
1 北海道	37 倶知安		264	11,694.10248588	0.00000000	4,883.03102	16,577.13350588
1 北海道	37 倶知安		356	11,694.10248588	0.00000000	4,883.03102	16,577.13350588
1 北海道	37 倶知安		1,431	11,694.10248588	0.00000000	4,883.03102	16,577.13350588
1 北海道	37 倶知安		857	11,694.10248588	0.00000000	4,883.03102	16,577.13350588
1 北海道	37 倶知安		915	11,694.10248588	0.00000000	4,883.03102	16,577.13350588
1 北海道	37 倶知安		988	11,694.10248588	0.00000000	4,883.03102	16,577.13350588
1 北海道	37 倶知安		176	11,694.10248588	0.00000000	4,883.03102	16,577.13350588
1 北海道	37 倶知安		1,309	11,694.10248588	0.00000000	4,883.03102	16,577.13350588

都道府県	単料金区域	局	a. 7+0加入者回線数 (回線)	b. 端末回線コスト単価 (円/回線)	c. 端末系交換設備のうち 回線数の増減に応じて当該 設備に係る費用が増減する ものの単価 (円/回線)	d. 設備利用部門の基礎的 電気通信役務原価の単価 (円/回線)	e. 加入者回線単価 (円/回線)
算定方法			総務省モデル(出力値)より	「算定規則別表第1における 基礎的電気通信役務の提供 に要した原価及び基礎的電 気通信役務の提供により生 じた収益の額の算定につい て」2の1の1の(1)のAの アのa	Ⅱのc	光IP補正無の東西の利用 部門原価合計+光IP補正 後の東西の7+0加入者回 線数合計	b+c+d
1	北海道	37 倶知安	6,805	11,694.10248588	0.00000000	4,883.03102	16,577.13350588
1	北海道	38 岩内	676	11,694.10248588	0.00000000	4,883.03102	16,577.13350588
1	北海道	38 岩内	728	11,694.10248588	0.00000000	4,883.03102	16,577.13350588
1	北海道	38 岩内	493	11,694.10248588	0.00000000	4,883.03102	16,577.13350588
1	北海道	38 岩内	7,361	11,694.10248588	0.00000000	4,883.03102	16,577.13350588
1	北海道	38 岩内	967	11,694.10248588	0.00000000	4,883.03102	16,577.13350588
1	北海道	38 岩内	405	11,694.10248588	0.00000000	4,883.03102	16,577.13350588
1	北海道	38 岩内	110	11,694.10248588	0.00000000	4,883.03102	16,577.13350588
1	北海道	39 余市	710	11,694.10248588	0.00000000	4,883.03102	16,577.13350588
1	北海道	39 余市	304	11,694.10248588	0.00000000	4,883.03102	16,577.13350588
1	北海道	39 余市	163	11,694.10248588	0.00000000	4,883.03102	16,577.13350588
1	北海道	39 余市	1,693	11,694.10248588	0.00000000	4,883.03102	16,577.13350588
1	北海道	39 余市	1,074	11,694.10248588	0.00000000	4,883.03102	16,577.13350588
1	北海道	39 余市	281	11,694.10248588	0.00000000	4,883.03102	16,577.13350588
1	北海道	39 余市	8,645	11,694.10248588	0.00000000	4,883.03102	16,577.13350588
1	北海道	39 余市	715	11,694.10248588	0.00000000	4,883.03102	16,577.13350588
1	北海道	10 岩見沢	772	11,694.10248588	0.00000000	4,883.03102	16,577.13350588
1	北海道	10 岩見沢	545	11,694.10248588	0.00000000	4,883.03102	16,577.13350588
1	北海道	10 岩見沢	2,011	11,694.10248588	0.00000000	4,883.03102	16,577.13350588
1	北海道	1 札幌	2,345	11,694.10248588	0.00000000	4,883.03102	16,577.13350588
1	北海道	21 滝川	2,776	11,694.10248588	0.00000000	4,883.03102	16,577.13350588
1	北海道	21 滝川	2,058	11,694.10248588	0.00000000	4,883.03102	16,577.13350588
1	北海道	40 栗山	1,420	11,694.10248588	0.00000000	4,883.03102	16,577.13350588
1	北海道	40 栗山	761	11,694.10248588	0.00000000	4,883.03102	16,577.13350588
1	北海道	40 栗山	201	11,694.10248588	0.00000000	4,883.03102	16,577.13350588
1	北海道	40 栗山	3,095	11,694.10248588	0.00000000	4,883.03102	16,577.13350588
1	北海道	40 栗山	513	11,694.10248588	0.00000000	4,883.03102	16,577.13350588
1	北海道	40 栗山	288	11,694.10248588	0.00000000	4,883.03102	16,577.13350588
1	北海道	40 栗山	4,693	11,694.10248588	0.00000000	4,883.03102	16,577.13350588
1	北海道	40 栗山	672	11,694.10248588	0.00000000	4,883.03102	16,577.13350588
1	北海道	10 岩見沢	1,218	11,694.10248588	0.00000000	4,883.03102	16,577.13350588
1	北海道	10 岩見沢	198	11,694.10248588	0.00000000	4,883.03102	16,577.13350588
1	北海道	21 滝川	900	11,694.10248588	0.00000000	4,883.03102	16,577.13350588
1	北海道	21 滝川	2,034	11,694.10248588	0.00000000	4,883.03102	16,577.13350588
1	北海道	21 滝川	314	11,694.10248588	0.00000000	4,883.03102	16,577.13350588
1	北海道	21 滝川	133	11,694.10248588	0.00000000	4,883.03102	16,577.13350588
1	北海道	22 石狩深川	1,323	11,694.10248588	0.00000000	4,883.03102	16,577.13350588
1	北海道	22 石狩深川	1,067	11,694.10248588	0.00000000	4,883.03102	16,577.13350588
1	北海道	21 滝川	1,052	11,694.10248588	0.00000000	4,883.03102	16,577.13350588
1	北海道	22 石狩深川	785	11,694.10248588	0.00000000	4,883.03102	16,577.13350588
1	北海道	22 石狩深川	1,531	11,694.10248588	0.00000000	4,883.03102	16,577.13350588
1	北海道	17 士別	708	11,694.10248588	0.00000000	4,883.03102	16,577.13350588
1	北海道	17 士別	96	11,694.10248588	0.00000000	4,883.03102	16,577.13350588
1	北海道	17 士別	73	11,694.10248588	0.00000000	4,883.03102	16,577.13350588
1	北海道	4 旭川	2,057	11,694.10248588	0.00000000	4,883.03102	16,577.13350588
1	北海道	4 旭川	2,162	11,694.10248588	0.00000000	4,883.03102	16,577.13350588
1	北海道	4 旭川	2,270	11,694.10248588	0.00000000	4,883.03102	16,577.13350588
1	北海道	4 旭川	1,360	11,694.10248588	0.00000000	4,883.03102	16,577.13350588
1	北海道	41 上川	1,052	11,694.10248588	0.00000000	4,883.03102	16,577.13350588
1	北海道	41 上川	83	11,694.10248588	0.00000000	4,883.03102	16,577.13350588
1	北海道	41 上川	118	11,694.10248588	0.00000000	4,883.03102	16,577.13350588
1	北海道	41 上川	1,788	11,694.10248588	0.00000000	4,883.03102	16,577.13350588
1	北海道	41 上川	570	11,694.10248588	0.00000000	4,883.03102	16,577.13350588
1	北海道	4 旭川	2,253	11,694.10248588	0.00000000	4,883.03102	16,577.13350588
1	北海道	4 旭川	3,307	11,694.10248588	0.00000000	4,883.03102	16,577.13350588
1	北海道	4 旭川	53	11,694.10248588	0.00000000	4,883.03102	16,577.13350588
1	北海道	4 旭川	234	11,694.10248588	0.00000000	4,883.03102	16,577.13350588
1	北海道	4 旭川	179	11,694.10248588	0.00000000	4,883.03102	16,577.13350588
1	北海道	4 旭川	98	11,694.10248588	0.00000000	4,883.03102	16,577.13350588
1	北海道	23 富良野	4,196	11,694.10248588	0.00000000	4,883.03102	16,577.13350588
1	北海道	23 富良野	1,754	11,694.10248588	0.00000000	4,883.03102	16,577.13350588
1	北海道	23 富良野	822	11,694.10248588	0.00000000	4,883.03102	16,577.13350588
1	北海道	23 富良野	247	11,694.10248588	0.00000000	4,883.03102	16,577.13350588
1	北海道	23 富良野	140	11,694.10248588	0.00000000	4,883.03102	16,577.13350588
1	北海道	23 富良野	454	11,694.10248588	0.00000000	4,883.03102	16,577.13350588
1	北海道	23 富良野	535	11,694.10248588	0.00000000	4,883.03102	16,577.13350588
1	北海道	17 士別	51	11,694.10248588	0.00000000	4,883.03102	16,577.13350588
1	北海道	17 士別	1,711	11,694.10248588	0.00000000	4,883.03102	16,577.13350588
1	北海道	17 士別	1,349	11,694.10248588	0.00000000	4,883.03102	16,577.13350588
1	北海道	17 士別	832	11,694.10248588	0.00000000	4,883.03102	16,577.13350588
1	北海道	18 名寄	1,611	11,694.10248588	0.00000000	4,883.03102	16,577.13350588
1	北海道	18 名寄	116	11,694.10248588	0.00000000	4,883.03102	16,577.13350588
1	北海道	18 名寄	1,629	11,694.10248588	0.00000000	4,883.03102	16,577.13350588
1	北海道	18 名寄	83	11,694.10248588	0.00000000	4,883.03102	16,577.13350588
1	北海道	42 美深	2,121	11,694.10248588	0.00000000	4,883.03102	16,577.13350588
1	北海道	42 美深	88	11,694.10248588	0.00000000	4,883.03102	16,577.13350588
1	北海道	42 美深	511	11,694.10248588	0.00000000	4,883.03102	16,577.13350588
1	北海道	42 美深	836	11,694.10248588	0.00000000	4,883.03102	16,577.13350588
1	北海道	42 美深	178	11,694.10248588	0.00000000	4,883.03102	16,577.13350588
1	北海道	12 留萌	1,713	11,694.10248588	0.00000000	4,883.03102	16,577.13350588
1	北海道	12 留萌	469	11,694.10248588	0.00000000	4,883.03102	16,577.13350588
1	北海道	12 留萌	64	11,694.10248588	0.00000000	4,883.03102	16,577.13350588
1	北海道	12 留萌	860	11,694.10248588	0.00000000	4,883.03102	16,577.13350588
1	北海道	12 留萌	546	11,694.10248588	0.00000000	4,883.03102	16,577.13350588
1	北海道	12 留萌	169	11,694.10248588	0.00000000	4,883.03102	16,577.13350588

都道府県	単料金区域	局	a. 7+0加入者回線数 (回線)	b. 端末回線コスト単価 (円/回線)	c. 端末系交換設備のうち 回線数の増減に応じて当該 設備に係る費用が増減する ものの単価 (円/回線)	d. 設備利用部門の基礎的 電気通信役務原価の単価 (円/回線)	e. 加入者回線単価 (円/回線)
算定方法			総務省モデル(出力値)より	「算定規則別表第1における 基礎的電気通信役務の提供 に要した原価及び基礎的電 気通信役務の提供により生 じた収益の額の算定につい て」2の1の1の(1)のAの a	Ⅱのc	光IP補正無の東西の利用 部門原価合計+光IP補正 後の東西の7+0加入者回 線数合計	b+c+d
1	北海道	43 羽幌	700	11,694.10248588	0.00000000	4,883.03102	16,577.13350588
1	北海道	43 羽幌	939	11,694.10248588	0.00000000	4,883.03102	16,577.13350588
1	北海道	43 羽幌	153	11,694.10248588	0.00000000	4,883.03102	16,577.13350588
1	北海道	43 羽幌	3,652	11,694.10248588	0.00000000	4,883.03102	16,577.13350588
1	北海道	44 焼尻	159	11,694.10248588	0.00000000	4,883.03102	16,577.13350588
1	北海道	44 焼尻	211	11,694.10248588	0.00000000	4,883.03102	16,577.13350588
1	北海道	43 羽幌	612	11,694.10248588	0.00000000	4,883.03102	16,577.13350588
1	北海道	43 羽幌	114	11,694.10248588	0.00000000	4,883.03102	16,577.13350588
1	北海道	45 天塩	1,521	11,694.10248588	0.00000000	4,883.03102	16,577.13350588
1	北海道	45 天塩	1,581	11,694.10248588	0.00000000	4,883.03102	16,577.13350588
1	北海道	45 天塩	226	11,694.10248588	0.00000000	4,883.03102	16,577.13350588
1	北海道	45 天塩	1,015	11,694.10248588	0.00000000	4,883.03102	16,577.13350588
1	北海道	45 天塩	154	11,694.10248588	0.00000000	4,883.03102	16,577.13350588
1	北海道	46 浜頓別	875	11,694.10248588	0.00000000	4,883.03102	16,577.13350588
1	北海道	46 浜頓別	161	11,694.10248588	0.00000000	4,883.03102	16,577.13350588
1	北海道	46 浜頓別	88	11,694.10248588	0.00000000	4,883.03102	16,577.13350588
1	北海道	46 浜頓別	130	11,694.10248588	0.00000000	4,883.03102	16,577.13350588
1	北海道	46 浜頓別	1,909	11,694.10248588	0.00000000	4,883.03102	16,577.13350588
1	北海道	46 浜頓別	128	11,694.10248588	0.00000000	4,883.03102	16,577.13350588
1	北海道	46 浜頓別	875	11,694.10248588	0.00000000	4,883.03102	16,577.13350588
1	北海道	46 浜頓別	110	11,694.10248588	0.00000000	4,883.03102	16,577.13350588
1	北海道	47 北見枝幸	221	11,694.10248588	0.00000000	4,883.03102	16,577.13350588
1	北海道	47 北見枝幸	207	11,694.10248588	0.00000000	4,883.03102	16,577.13350588
1	北海道	47 北見枝幸	2,750	11,694.10248588	0.00000000	4,883.03102	16,577.13350588
1	北海道	47 北見枝幸	958	11,694.10248588	0.00000000	4,883.03102	16,577.13350588
1	北海道	47 北見枝幸	59	11,694.10248588	0.00000000	4,883.03102	16,577.13350588
1	北海道	47 北見枝幸	54	11,694.10248588	0.00000000	4,883.03102	16,577.13350588
1	北海道	14 稚内	1,574	11,694.10248588	0.00000000	4,883.03102	16,577.13350588
1	北海道	14 稚内	127	11,694.10248588	0.00000000	4,883.03102	16,577.13350588
1	北海道	14 稚内	99	11,694.10248588	0.00000000	4,883.03102	16,577.13350588
1	北海道	48 利尻礼文	854	11,694.10248588	0.00000000	4,883.03102	16,577.13350588
1	北海道	48 利尻礼文	672	11,694.10248588	0.00000000	4,883.03102	16,577.13350588
1	北海道	48 利尻礼文	947	11,694.10248588	0.00000000	4,883.03102	16,577.13350588
1	北海道	48 利尻礼文	315	11,694.10248588	0.00000000	4,883.03102	16,577.13350588
1	北海道	48 利尻礼文	961	11,694.10248588	0.00000000	4,883.03102	16,577.13350588
1	北海道	48 利尻礼文	474	11,694.10248588	0.00000000	4,883.03102	16,577.13350588
1	北海道	11 網走	827	11,694.10248588	0.00000000	4,883.03102	16,577.13350588
1	北海道	49 美幌	1,975	11,694.10248588	0.00000000	4,883.03102	16,577.13350588
1	北海道	49 美幌	8,004	11,694.10248588	0.00000000	4,883.03102	16,577.13350588
1	北海道	49 美幌	115	11,694.10248588	0.00000000	4,883.03102	16,577.13350588
1	北海道	49 美幌	2,209	11,694.10248588	0.00000000	4,883.03102	16,577.13350588
1	北海道	49 美幌	122	11,694.10248588	0.00000000	4,883.03102	16,577.13350588
1	北海道	49 美幌	104	11,694.10248588	0.00000000	4,883.03102	16,577.13350588
1	北海道	50 斜里	4,419	11,694.10248588	0.00000000	4,883.03102	16,577.13350588
1	北海道	50 斜里	886	11,694.10248588	0.00000000	4,883.03102	16,577.13350588
1	北海道	50 斜里	68	11,694.10248588	0.00000000	4,883.03102	16,577.13350588
1	北海道	50 斜里	1,250	11,694.10248588	0.00000000	4,883.03102	16,577.13350588
1	北海道	50 斜里	323	11,694.10248588	0.00000000	4,883.03102	16,577.13350588
1	北海道	50 斜里	168	11,694.10248588	0.00000000	4,883.03102	16,577.13350588
1	北海道	11 網走	1,514	11,694.10248588	0.00000000	4,883.03102	16,577.13350588
1	北海道	11 網走	167	11,694.10248588	0.00000000	4,883.03102	16,577.13350588
1	北海道	11 網走	140	11,694.10248588	0.00000000	4,883.03102	16,577.13350588
1	北海道	8 北見	1,441	11,694.10248588	0.00000000	4,883.03102	16,577.13350588
1	北海道	8 北見	149	11,694.10248588	0.00000000	4,883.03102	16,577.13350588
1	北海道	8 北見	1,659	11,694.10248588	0.00000000	4,883.03102	16,577.13350588
1	北海道	8 北見	881	11,694.10248588	0.00000000	4,883.03102	16,577.13350588
1	北海道	8 北見	142	11,694.10248588	0.00000000	4,883.03102	16,577.13350588
1	北海道	8 北見	238	11,694.10248588	0.00000000	4,883.03102	16,577.13350588
1	北海道	8 北見	2,164	11,694.10248588	0.00000000	4,883.03102	16,577.13350588
1	北海道	8 北見	842	11,694.10248588	0.00000000	4,883.03102	16,577.13350588
1	北海道	8 北見	60	11,694.10248588	0.00000000	4,883.03102	16,577.13350588
1	北海道	52 中湧別	1,674	11,694.10248588	0.00000000	4,883.03102	16,577.13350588
1	北海道	52 中湧別	405	11,694.10248588	0.00000000	4,883.03102	16,577.13350588
1	北海道	52 中湧別	270	11,694.10248588	0.00000000	4,883.03102	16,577.13350588
1	北海道	11 網走	1,494	11,694.10248588	0.00000000	4,883.03102	16,577.13350588
1	北海道	11 網走	51	11,694.10248588	0.00000000	4,883.03102	16,577.13350588
1	北海道	11 網走	127	11,694.10248588	0.00000000	4,883.03102	16,577.13350588
1	北海道	51 遠軽	685	11,694.10248588	0.00000000	4,883.03102	16,577.13350588
1	北海道	51 遠軽	278	11,694.10248588	0.00000000	4,883.03102	16,577.13350588
1	北海道	51 遠軽	6,767	11,694.10248588	0.00000000	4,883.03102	16,577.13350588
1	北海道	51 遠軽	97	11,694.10248588	0.00000000	4,883.03102	16,577.13350588
1	北海道	51 遠軽	896	11,694.10248588	0.00000000	4,883.03102	16,577.13350588
1	北海道	51 遠軽	663	11,694.10248588	0.00000000	4,883.03102	16,577.13350588
1	北海道	52 中湧別	2,142	11,694.10248588	0.00000000	4,883.03102	16,577.13350588
1	北海道	52 中湧別	1,398	11,694.10248588	0.00000000	4,883.03102	16,577.13350588
1	北海道	52 中湧別	225	11,694.10248588	0.00000000	4,883.03102	16,577.13350588
1	北海道	52 中湧別	77	11,694.10248588	0.00000000	4,883.03102	16,577.13350588
1	北海道	52 中湧別	105	11,694.10248588	0.00000000	4,883.03102	16,577.13350588
1	北海道	16 紋別	1,421	11,694.10248588	0.00000000	4,883.03102	16,577.13350588
1	北海道	53 興部	1,481	11,694.10248588	0.00000000	4,883.03102	16,577.13350588
1	北海道	53 興部	425	11,694.10248588	0.00000000	4,883.03102	16,577.13350588
1	北海道	53 興部	519	11,694.10248588	0.00000000	4,883.03102	16,577.13350588
1	北海道	53 興部	1,898	11,694.10248588	0.00000000	4,883.03102	16,577.13350588
1	北海道	53 興部	183	11,694.10248588	0.00000000	4,883.03102	16,577.13350588
1	北海道	53 興部	144	11,694.10248588	0.00000000	4,883.03102	16,577.13350588

都道府県	単料金区域	局	a. 7ナ0加入者回線数 (回線)	b. 端末回線コスト単価 (円/回線)	c. 端末系交換設備のうち 回線数の増減に応じて当該 設備に係る費用が増減する ものの単価 (円/回線)	d. 設備利用部門の基礎的 電気通信設備原価の単価 (円/回線)	e. 加入者回線単価 (円/回線)
算定方法			総務省モデル(出力値)より	「算定規則別表第1における 基礎的電気通信設備の提供 に要した原価及び基礎的電 気通信設備の提供により生 じた収益の額の算定につい て」2の1の1の(1)のAの アのa	Ⅱのc	光IP補正無の東西の利用 部門原価合計+光IP補正 後の東西の7ナ0加入者回 線数合計	b+c+d
1 北海道	24 伊達		1,371	11,694.10248588	0.00000000	4,883.03102	16,577.13350588
1 北海道	24 伊達		196	11,694.10248588	0.00000000	4,883.03102	16,577.13350588
1 北海道	24 伊達		289	11,694.10248588	0.00000000	4,883.03102	16,577.13350588
1 北海道	24 伊達		125	11,694.10248588	0.00000000	4,883.03102	16,577.13350588
1 北海道	24 伊達		945	11,694.10248588	0.00000000	4,883.03102	16,577.13350588
1 北海道	24 伊達		2,649	11,694.10248588	0.00000000	4,883.03102	16,577.13350588
1 北海道	24 伊達		699	11,694.10248588	0.00000000	4,883.03102	16,577.13350588
1 北海道	24 伊達		682	11,694.10248588	0.00000000	4,883.03102	16,577.13350588
1 北海道	24 伊達		776	11,694.10248588	0.00000000	4,883.03102	16,577.13350588
1 北海道	24 伊達		267	11,694.10248588	0.00000000	4,883.03102	16,577.13350588
1 北海道	13 苫小牧		3,008	11,694.10248588	0.00000000	4,883.03102	16,577.13350588
1 北海道	13 苫小牧		2,571	11,694.10248588	0.00000000	4,883.03102	16,577.13350588
1 北海道	13 苫小牧		1,435	11,694.10248588	0.00000000	4,883.03102	16,577.13350588
1 北海道	54 早来		1,969	11,694.10248588	0.00000000	4,883.03102	16,577.13350588
1 北海道	54 早来		340	11,694.10248588	0.00000000	4,883.03102	16,577.13350588
1 北海道	54 早来		1,598	11,694.10248588	0.00000000	4,883.03102	16,577.13350588
1 北海道	54 早来		1,203	11,694.10248588	0.00000000	4,883.03102	16,577.13350588
1 北海道	54 早来		777	11,694.10248588	0.00000000	4,883.03102	16,577.13350588
1 北海道	54 早来		86	11,694.10248588	0.00000000	4,883.03102	16,577.13350588
1 北海道	55 鶴川		2,662	11,694.10248588	0.00000000	4,883.03102	16,577.13350588
1 北海道	55 鶴川		128	11,694.10248588	0.00000000	4,883.03102	16,577.13350588
1 北海道	55 鶴川		1,124	11,694.10248588	0.00000000	4,883.03102	16,577.13350588
1 北海道	55 鶴川		202	11,694.10248588	0.00000000	4,883.03102	16,577.13350588
1 北海道	55 鶴川		152	11,694.10248588	0.00000000	4,883.03102	16,577.13350588
1 北海道	56 門別富川		888	11,694.10248588	0.00000000	4,883.03102	16,577.13350588
1 北海道	56 門別富川		1,419	11,694.10248588	0.00000000	4,883.03102	16,577.13350588
1 北海道	56 門別富川		244	11,694.10248588	0.00000000	4,883.03102	16,577.13350588
1 北海道	56 門別富川		446	11,694.10248588	0.00000000	4,883.03102	16,577.13350588
1 北海道	56 門別富川		2,771	11,694.10248588	0.00000000	4,883.03102	16,577.13350588
1 北海道	56 門別富川		779	11,694.10248588	0.00000000	4,883.03102	16,577.13350588
1 北海道	56 門別富川		194	11,694.10248588	0.00000000	4,883.03102	16,577.13350588
1 北海道	56 門別富川		956	11,694.10248588	0.00000000	4,883.03102	16,577.13350588
1 北海道	56 門別富川		158	11,694.10248588	0.00000000	4,883.03102	16,577.13350588
1 北海道	57 静内		1,733	11,694.10248588	0.00000000	4,883.03102	16,577.13350588
1 北海道	57 静内		224	11,694.10248588	0.00000000	4,883.03102	16,577.13350588
1 北海道	57 静内		7,595	11,694.10248588	0.00000000	4,883.03102	16,577.13350588
1 北海道	57 静内		540	11,694.10248588	0.00000000	4,883.03102	16,577.13350588
1 北海道	57 静内		582	11,694.10248588	0.00000000	4,883.03102	16,577.13350588
1 北海道	57 静内		177	11,694.10248588	0.00000000	4,883.03102	16,577.13350588
1 北海道	58 浦河		1,016	11,694.10248588	0.00000000	4,883.03102	16,577.13350588
1 北海道	58 浦河		292	11,694.10248588	0.00000000	4,883.03102	16,577.13350588
1 北海道	58 浦河		493	11,694.10248588	0.00000000	4,883.03102	16,577.13350588
1 北海道	58 浦河		4,634	11,694.10248588	0.00000000	4,883.03102	16,577.13350588
1 北海道	58 浦河		788	11,694.10248588	0.00000000	4,883.03102	16,577.13350588
1 北海道	58 浦河		711	11,694.10248588	0.00000000	4,883.03102	16,577.13350588
1 北海道	58 浦河		261	11,694.10248588	0.00000000	4,883.03102	16,577.13350588
1 北海道	58 浦河		2,028	11,694.10248588	0.00000000	4,883.03102	16,577.13350588
1 北海道	58 浦河		116	11,694.10248588	0.00000000	4,883.03102	16,577.13350588
1 北海道	59 えりも		403	11,694.10248588	0.00000000	4,883.03102	16,577.13350588
1 北海道	59 えりも		368	11,694.10248588	0.00000000	4,883.03102	16,577.13350588
1 北海道	59 えりも		1,615	11,694.10248588	0.00000000	4,883.03102	16,577.13350588
1 北海道	7 帯広		3,167	11,694.10248588	0.00000000	4,883.03102	16,577.13350588
1 北海道	7 帯広		502	11,694.10248588	0.00000000	4,883.03102	16,577.13350588
1 北海道	7 帯広		7,765	11,694.10248588	0.00000000	4,883.03102	16,577.13350588
1 北海道	7 帯広		469	11,694.10248588	0.00000000	4,883.03102	16,577.13350588
1 北海道	7 帯広		187	11,694.10248588	0.00000000	4,883.03102	16,577.13350588
1 北海道	7 帯広		206	11,694.10248588	0.00000000	4,883.03102	16,577.13350588
1 北海道	60 上士幌		2,155	11,694.10248588	0.00000000	4,883.03102	16,577.13350588
1 北海道	60 上士幌		328	11,694.10248588	0.00000000	4,883.03102	16,577.13350588
1 北海道	60 上士幌		2,176	11,694.10248588	0.00000000	4,883.03102	16,577.13350588
1 北海道	60 上士幌		111	11,694.10248588	0.00000000	4,883.03102	16,577.13350588
1 北海道	61 十勝清水		1,695	11,694.10248588	0.00000000	4,883.03102	16,577.13350588
1 北海道	61 十勝清水		308	11,694.10248588	0.00000000	4,883.03102	16,577.13350588
1 北海道	61 十勝清水		2,135	11,694.10248588	0.00000000	4,883.03102	16,577.13350588
1 北海道	61 十勝清水		818	11,694.10248588	0.00000000	4,883.03102	16,577.13350588
1 北海道	61 十勝清水		134	11,694.10248588	0.00000000	4,883.03102	16,577.13350588
1 北海道	61 十勝清水		3,010	11,694.10248588	0.00000000	4,883.03102	16,577.13350588
1 北海道	61 十勝清水		847	11,694.10248588	0.00000000	4,883.03102	16,577.13350588
1 北海道	7 帯広		5,221	11,694.10248588	0.00000000	4,883.03102	16,577.13350588
1 北海道	7 帯広		160	11,694.10248588	0.00000000	4,883.03102	16,577.13350588
1 北海道	7 帯広		261	11,694.10248588	0.00000000	4,883.03102	16,577.13350588
1 北海道	7 帯広		1,164	11,694.10248588	0.00000000	4,883.03102	16,577.13350588
1 北海道	7 帯広		157	11,694.10248588	0.00000000	4,883.03102	16,577.13350588
1 北海道	7 帯広		940	11,694.10248588	0.00000000	4,883.03102	16,577.13350588
1 北海道	62 広尾		661	11,694.10248588	0.00000000	4,883.03102	16,577.13350588
1 北海道	62 広尾		2,144	11,694.10248588	0.00000000	4,883.03102	16,577.13350588
1 北海道	62 広尾		190	11,694.10248588	0.00000000	4,883.03102	16,577.13350588
1 北海道	62 広尾		157	11,694.10248588	0.00000000	4,883.03102	16,577.13350588
1 北海道	62 広尾		80	11,694.10248588	0.00000000	4,883.03102	16,577.13350588
1 北海道	62 広尾		2,914	11,694.10248588	0.00000000	4,883.03102	16,577.13350588
1 北海道	62 広尾		387	11,694.10248588	0.00000000	4,883.03102	16,577.13350588
1 北海道	7 帯広		2,096	11,694.10248588	0.00000000	4,883.03102	16,577.13350588
1 北海道	7 帯広		4,270	11,694.10248588	0.00000000	4,883.03102	16,577.13350588
1 北海道	7 帯広		248	11,694.10248588	0.00000000	4,883.03102	16,577.13350588
1 北海道	63 十勝池田		2,861	11,694.10248588	0.00000000	4,883.03102	16,577.13350588

都道府県	単料金区域	局	a. 7ナ0加入者回線数 (回線)	b. 端末回線コスト単価 (円/回線)	c. 端末系交換設備のうち 回線数の増減に応じて当該 設備に係る費用が増減する ものの単価 (円/回線)	d. 設備利用部門の基礎的 電気通信役務原価の単価 (円/回線)	e. 加入者回線単価 (円/回線)
算定方法			総務省モデル(出力値)より	「算定規則別表第1における 基礎的電気通信役務の提供 に要した原価及び基礎的電 気通信役務の提供により生 じた収益の額の算定につい て」2の1の(1)のAのAの a	Ⅱのc	光IP補正無の東西の利用 部門原価合計+光IP補正 後の東西の7ナ0加入者回 線数合計	b+c+d
1 北海道	63 十勝池田		288	11,694.10248588	0.00000000	4,883.03102	16,577.13350588
1 北海道	63 十勝池田		1,153	11,694.10248588	0.00000000	4,883.03102	16,577.13350588
1 北海道	63 十勝池田		211	11,694.10248588	0.00000000	4,883.03102	16,577.13350588
1 北海道	64 本別		2,951	11,694.10248588	0.00000000	4,883.03102	16,577.13350588
1 北海道	64 本別		392	11,694.10248588	0.00000000	4,883.03102	16,577.13350588
1 北海道	64 本別		357	11,694.10248588	0.00000000	4,883.03102	16,577.13350588
1 北海道	64 本別		2,863	11,694.10248588	0.00000000	4,883.03102	16,577.13350588
1 北海道	64 本別		92	11,694.10248588	0.00000000	4,883.03102	16,577.13350588
1 北海道	64 本別		139	11,694.10248588	0.00000000	4,883.03102	16,577.13350588
1 北海道	64 本別		125	11,694.10248588	0.00000000	4,883.03102	16,577.13350588
1 北海道	64 本別		123	11,694.10248588	0.00000000	4,883.03102	16,577.13350588
1 北海道	64 本別		1,179	11,694.10248588	0.00000000	4,883.03102	16,577.13350588
1 北海道	63 十勝池田		1,901	11,694.10248588	0.00000000	4,883.03102	16,577.13350588
1 北海道	63 十勝池田		178	11,694.10248588	0.00000000	4,883.03102	16,577.13350588
1 北海道	63 十勝池田		248	11,694.10248588	0.00000000	4,883.03102	16,577.13350588
1 北海道	6 釧路		155	11,694.10248588	0.00000000	4,883.03102	16,577.13350588
1 北海道	6 釧路		548	11,694.10248588	0.00000000	4,883.03102	16,577.13350588
1 北海道	6 釧路		2,105	11,694.10248588	0.00000000	4,883.03102	16,577.13350588
1 北海道	6 釧路		95	11,694.10248588	0.00000000	4,883.03102	16,577.13350588
1 北海道	65 厚岸		3,862	11,694.10248588	0.00000000	4,883.03102	16,577.13350588
1 北海道	65 厚岸		152	11,694.10248588	0.00000000	4,883.03102	16,577.13350588
1 北海道	65 厚岸		145	11,694.10248588	0.00000000	4,883.03102	16,577.13350588
1 北海道	65 厚岸		66	11,694.10248588	0.00000000	4,883.03102	16,577.13350588
1 北海道	65 厚岸		962	11,694.10248588	0.00000000	4,883.03102	16,577.13350588
1 北海道	65 厚岸		594	11,694.10248588	0.00000000	4,883.03102	16,577.13350588
1 北海道	65 厚岸		301	11,694.10248588	0.00000000	4,883.03102	16,577.13350588
1 北海道	65 厚岸		200	11,694.10248588	0.00000000	4,883.03102	16,577.13350588
1 北海道	65 厚岸		137	11,694.10248588	0.00000000	4,883.03102	16,577.13350588
1 北海道	66 弟子屈		2,071	11,694.10248588	0.00000000	4,883.03102	16,577.13350588
1 北海道	66 弟子屈		343	11,694.10248588	0.00000000	4,883.03102	16,577.13350588
1 北海道	66 弟子屈		130	11,694.10248588	0.00000000	4,883.03102	16,577.13350588
1 北海道	66 弟子屈		243	11,694.10248588	0.00000000	4,883.03102	16,577.13350588
1 北海道	66 弟子屈		123	11,694.10248588	0.00000000	4,883.03102	16,577.13350588
1 北海道	66 弟子屈		92	11,694.10248588	0.00000000	4,883.03102	16,577.13350588
1 北海道	66 弟子屈		82	11,694.10248588	0.00000000	4,883.03102	16,577.13350588
1 北海道	66 弟子屈		2,683	11,694.10248588	0.00000000	4,883.03102	16,577.13350588
1 北海道	66 弟子屈		830	11,694.10248588	0.00000000	4,883.03102	16,577.13350588
1 北海道	66 弟子屈		168	11,694.10248588	0.00000000	4,883.03102	16,577.13350588
1 北海道	6 釧路		1,038	11,694.10248588	0.00000000	4,883.03102	16,577.13350588
1 北海道	6 釧路		1,265	11,694.10248588	0.00000000	4,883.03102	16,577.13350588
1 北海道	6 釧路		117	11,694.10248588	0.00000000	4,883.03102	16,577.13350588
1 北海道	6 釧路		76	11,694.10248588	0.00000000	4,883.03102	16,577.13350588
1 北海道	6 釧路		75	11,694.10248588	0.00000000	4,883.03102	16,577.13350588
1 北海道	6 釧路		547	11,694.10248588	0.00000000	4,883.03102	16,577.13350588
1 北海道	6 釧路		293	11,694.10248588	0.00000000	4,883.03102	16,577.13350588
1 北海道	67 白糠		2,608	11,694.10248588	0.00000000	4,883.03102	16,577.13350588
1 北海道	67 白糠		1,706	11,694.10248588	0.00000000	4,883.03102	16,577.13350588
1 北海道	67 白糠		65	11,694.10248588	0.00000000	4,883.03102	16,577.13350588
1 北海道	67 白糠		1,070	11,694.10248588	0.00000000	4,883.03102	16,577.13350588
1 北海道	67 白糠		36	11,694.10248588	0.00000000	4,883.03102	16,577.13350588
1 北海道	68 中標津		2,194	11,694.10248588	0.00000000	4,883.03102	16,577.13350588
1 北海道	68 中標津		1,188	11,694.10248588	0.00000000	4,883.03102	16,577.13350588
1 北海道	68 中標津		442	11,694.10248588	0.00000000	4,883.03102	16,577.13350588
1 北海道	68 中標津		148	11,694.10248588	0.00000000	4,883.03102	16,577.13350588
1 北海道	68 中標津		430	11,694.10248588	0.00000000	4,883.03102	16,577.13350588
1 北海道	68 中標津		151	11,694.10248588	0.00000000	4,883.03102	16,577.13350588
1 北海道	68 中標津		526	11,694.10248588	0.00000000	4,883.03102	16,577.13350588
1 北海道	68 中標津		7,805	11,694.10248588	0.00000000	4,883.03102	16,577.13350588
1 北海道	68 中標津		496	11,694.10248588	0.00000000	4,883.03102	16,577.13350588
1 北海道	68 中標津		130	11,694.10248588	0.00000000	4,883.03102	16,577.13350588
1 北海道	68 中標津		113	11,694.10248588	0.00000000	4,883.03102	16,577.13350588
1 北海道	69 根室標津		558	11,694.10248588	0.00000000	4,883.03102	16,577.13350588
1 北海道	69 根室標津		222	11,694.10248588	0.00000000	4,883.03102	16,577.13350588
1 北海道	69 根室標津		1,763	11,694.10248588	0.00000000	4,883.03102	16,577.13350588
1 北海道	69 根室標津		821	11,694.10248588	0.00000000	4,883.03102	16,577.13350588
1 北海道	69 根室標津		346	11,694.10248588	0.00000000	4,883.03102	16,577.13350588
1 北海道	69 根室標津		69	11,694.10248588	0.00000000	4,883.03102	16,577.13350588
1 北海道	69 根室標津		1,274	11,694.10248588	0.00000000	4,883.03102	16,577.13350588
2 青森	70 青森		27,784	11,694.10248588	0.00000000	4,883.03102	16,577.13350588
2 青森	70 青森		21,159	11,694.10248588	0.00000000	4,883.03102	16,577.13350588
2 青森	70 青森		20,730	11,694.10248588	0.00000000	4,883.03102	16,577.13350588
2 青森	70 青森		9,383	11,694.10248588	0.00000000	4,883.03102	16,577.13350588
2 青森	70 青森		3,255	11,694.10248588	0.00000000	4,883.03102	16,577.13350588
2 青森	70 青森		7,788	11,694.10248588	0.00000000	4,883.03102	16,577.13350588
2 青森	70 青森		10,333	11,694.10248588	0.00000000	4,883.03102	16,577.13350588
2 青森	70 青森		3,910	11,694.10248588	0.00000000	4,883.03102	16,577.13350588
2 青森	70 青森		1,306	11,694.10248588	0.00000000	4,883.03102	16,577.13350588
2 青森	70 青森		1,505	11,694.10248588	0.00000000	4,883.03102	16,577.13350588
2 青森	71 弘前		38,580	11,694.10248588	0.00000000	4,883.03102	16,577.13350588
2 青森	71 弘前		493	11,694.10248588	0.00000000	4,883.03102	16,577.13350588
2 青森	71 弘前		754	11,694.10248588	0.00000000	4,883.03102	16,577.13350588
2 青森	71 弘前		7,069	11,694.10248588	0.00000000	4,883.03102	16,577.13350588
2 青森	71 弘前		11,029	11,694.10248588	0.00000000	4,883.03102	16,577.13350588
2 青森	71 弘前		1,320	11,694.10248588	0.00000000	4,883.03102	16,577.13350588
2 青森	71 弘前		1,430	11,694.10248588	0.00000000	4,883.03102	16,577.13350588

都道府県	単料金区域	局	a. 7+0加入者回線数 (回線)	b. 端末回線コスト単価 (円/回線)	c. 端末系交換設備のうち 回線数の増減に応じて当該 設備に係る費用が増減する ものの単価 (円/回線)	d. 設備利用部門の基礎的 電気通信役務原価の単価 (円/回線)	e. 加入者回線単価 (円/回線)
算定方法			総務省モデル(出力値)より	「算定規則別表第1における 基礎的電気通信役務の提供 に要した原価及び基礎的電 気通信役務の提供により生 じた収益の額の算定につい て」2の1の1の(1)のAの アのa	Ⅱのc	光IP補正無の東西の利用 部門原価合計+光IP補正 後の東西の7+0加入者回 線数合計	b+c+d
2	青森	71 弘前	1,251	11,694.10248588	0.00000000	4,883.03102	16,577.13350588
2	青森	71 弘前	595	11,694.10248588	0.00000000	4,883.03102	16,577.13350588
2	青森	72 八戸	33,677	11,694.10248588	0.00000000	4,883.03102	16,577.13350588
2	青森	72 八戸	13,882	11,694.10248588	0.00000000	4,883.03102	16,577.13350588
2	青森	72 八戸	7,294	11,694.10248588	0.00000000	4,883.03102	16,577.13350588
2	青森	72 八戸	17,852	11,694.10248588	0.00000000	4,883.03102	16,577.13350588
2	青森	72 八戸	799	11,694.10248588	0.00000000	4,883.03102	16,577.13350588
2	青森	72 八戸	4,245	11,694.10248588	0.00000000	4,883.03102	16,577.13350588
2	青森	72 八戸	7,875	11,694.10248588	0.00000000	4,883.03102	16,577.13350588
2	青森	71 弘前	10,749	11,694.10248588	0.00000000	4,883.03102	16,577.13350588
2	青森	71 弘前	714	11,694.10248588	0.00000000	4,883.03102	16,577.13350588
2	青森	73 五所川原	14,524	11,694.10248588	0.00000000	4,883.03102	16,577.13350588
2	青森	73 五所川原	1,360	11,694.10248588	0.00000000	4,883.03102	16,577.13350588
2	青森	73 五所川原	653	11,694.10248588	0.00000000	4,883.03102	16,577.13350588
2	青森	73 五所川原	486	11,694.10248588	0.00000000	4,883.03102	16,577.13350588
2	青森	73 五所川原	1,378	11,694.10248588	0.00000000	4,883.03102	16,577.13350588
2	青森	74 十和田	20,577	11,694.10248588	0.00000000	4,883.03102	16,577.13350588
2	青森	74 十和田	916	11,694.10248588	0.00000000	4,883.03102	16,577.13350588
2	青森	74 十和田	316	11,694.10248588	0.00000000	4,883.03102	16,577.13350588
2	青森	74 十和田	857	11,694.10248588	0.00000000	4,883.03102	16,577.13350588
2	青森	74 十和田	14,929	11,694.10248588	0.00000000	4,883.03102	16,577.13350588
2	青森	74 十和田	1,757	11,694.10248588	0.00000000	4,883.03102	16,577.13350588
2	青森	74 十和田	991	11,694.10248588	0.00000000	4,883.03102	16,577.13350588
2	青森	75 むつ	11,548	11,694.10248588	0.00000000	4,883.03102	16,577.13350588
2	青森	75 むつ	6,025	11,694.10248588	0.00000000	4,883.03102	16,577.13350588
2	青森	75 むつ	648	11,694.10248588	0.00000000	4,883.03102	16,577.13350588
2	青森	75 むつ	680	11,694.10248588	0.00000000	4,883.03102	16,577.13350588
2	青森	70 青森	793	11,694.10248588	0.00000000	4,883.03102	16,577.13350588
2	青森	70 青森	2,744	11,694.10248588	0.00000000	4,883.03102	16,577.13350588
2	青森	70 青森	293	11,694.10248588	0.00000000	4,883.03102	16,577.13350588
2	青森	76 蟹田	1,453	11,694.10248588	0.00000000	4,883.03102	16,577.13350588
2	青森	76 蟹田	1,333	11,694.10248588	0.00000000	4,883.03102	16,577.13350588
2	青森	76 蟹田	248	11,694.10248588	0.00000000	4,883.03102	16,577.13350588
2	青森	76 蟹田	938	11,694.10248588	0.00000000	4,883.03102	16,577.13350588
2	青森	76 蟹田	759	11,694.10248588	0.00000000	4,883.03102	16,577.13350588
2	青森	76 蟹田	845	11,694.10248588	0.00000000	4,883.03102	16,577.13350588
2	青森	76 蟹田	174	11,694.10248588	0.00000000	4,883.03102	16,577.13350588
2	青森	77 鯉ヶ沢	3,555	11,694.10248588	0.00000000	4,883.03102	16,577.13350588
2	青森	77 鯉ヶ沢	137	11,694.10248588	0.00000000	4,883.03102	16,577.13350588
2	青森	77 鯉ヶ沢	370	11,694.10248588	0.00000000	4,883.03102	16,577.13350588
2	青森	77 鯉ヶ沢	377	11,694.10248588	0.00000000	4,883.03102	16,577.13350588
2	青森	73 五所川原	972	11,694.10248588	0.00000000	4,883.03102	16,577.13350588
2	青森	73 五所川原	4,767	11,694.10248588	0.00000000	4,883.03102	16,577.13350588
2	青森	77 鯉ヶ沢	1,080	11,694.10248588	0.00000000	4,883.03102	16,577.13350588
2	青森	77 鯉ヶ沢	1,600	11,694.10248588	0.00000000	4,883.03102	16,577.13350588
2	青森	77 鯉ヶ沢	103	11,694.10248588	0.00000000	4,883.03102	16,577.13350588
2	青森	73 五所川原	1,405	11,694.10248588	0.00000000	4,883.03102	16,577.13350588
2	青森	77 鯉ヶ沢	804	11,694.10248588	0.00000000	4,883.03102	16,577.13350588
2	青森	77 鯉ヶ沢	299	11,694.10248588	0.00000000	4,883.03102	16,577.13350588
2	青森	73 五所川原	1,441	11,694.10248588	0.00000000	4,883.03102	16,577.13350588
2	青森	73 五所川原	1,322	11,694.10248588	0.00000000	4,883.03102	16,577.13350588
2	青森	73 五所川原	1,708	11,694.10248588	0.00000000	4,883.03102	16,577.13350588
2	青森	71 弘前	2,932	11,694.10248588	0.00000000	4,883.03102	16,577.13350588
2	青森	71 弘前	465	11,694.10248588	0.00000000	4,883.03102	16,577.13350588
2	青森	71 弘前	769	11,694.10248588	0.00000000	4,883.03102	16,577.13350588
2	青森	71 弘前	609	11,694.10248588	0.00000000	4,883.03102	16,577.13350588
2	青森	71 弘前	2,860	11,694.10248588	0.00000000	4,883.03102	16,577.13350588
2	青森	71 弘前	3,526	11,694.10248588	0.00000000	4,883.03102	16,577.13350588
2	青森	71 弘前	2,652	11,694.10248588	0.00000000	4,883.03102	16,577.13350588
2	青森	71 弘前	5,939	11,694.10248588	0.00000000	4,883.03102	16,577.13350588
2	青森	71 弘前	244	11,694.10248588	0.00000000	4,883.03102	16,577.13350588
2	青森	71 弘前	5,731	11,694.10248588	0.00000000	4,883.03102	16,577.13350588
2	青森	71 弘前	1,762	11,694.10248588	0.00000000	4,883.03102	16,577.13350588
2	青森	71 弘前	2,029	11,694.10248588	0.00000000	4,883.03102	16,577.13350588
2	青森	71 弘前	997	11,694.10248588	0.00000000	4,883.03102	16,577.13350588
2	青森	71 弘前	3,733	11,694.10248588	0.00000000	4,883.03102	16,577.13350588
2	青森	71 弘前	1,185	11,694.10248588	0.00000000	4,883.03102	16,577.13350588
2	青森	73 五所川原	3,692	11,694.10248588	0.00000000	4,883.03102	16,577.13350588
2	青森	73 五所川原	887	11,694.10248588	0.00000000	4,883.03102	16,577.13350588
2	青森	73 五所川原	2,467	11,694.10248588	0.00000000	4,883.03102	16,577.13350588
2	青森	73 五所川原	4,305	11,694.10248588	0.00000000	4,883.03102	16,577.13350588
2	青森	73 五所川原	1,040	11,694.10248588	0.00000000	4,883.03102	16,577.13350588
2	青森	73 五所川原	1,388	11,694.10248588	0.00000000	4,883.03102	16,577.13350588
2	青森	78 野辺地	5,731	11,694.10248588	0.00000000	4,883.03102	16,577.13350588
2	青森	78 野辺地	205	11,694.10248588	0.00000000	4,883.03102	16,577.13350588
2	青森	74 十和田	3,767	11,694.10248588	0.00000000	4,883.03102	16,577.13350588
2	青森	72 八戸	5,072	11,694.10248588	0.00000000	4,883.03102	16,577.13350588
2	青森	72 八戸	378	11,694.10248588	0.00000000	4,883.03102	16,577.13350588
2	青森	74 十和田	430	11,694.10248588	0.00000000	4,883.03102	16,577.13350588
2	青森	74 十和田	638	11,694.10248588	0.00000000	4,883.03102	16,577.13350588
2	青森	74 十和田	312	11,694.10248588	0.00000000	4,883.03102	16,577.13350588
2	青森	74 十和田	738	11,694.10248588	0.00000000	4,883.03102	16,577.13350588
2	青森	74 十和田	2,474	11,694.10248588	0.00000000	4,883.03102	16,577.13350588
2	青森	78 野辺地	1,674	11,694.10248588	0.00000000	4,883.03102	16,577.13350588
2	青森	74 十和田	2,778	11,694.10248588	0.00000000	4,883.03102	16,577.13350588

都道府県	単料金区域	局	a. 7+0加入者回線数 (回線)	b. 端末回線コスト単価 (円/回線)	c. 端末系交換設備のうち 回線数の増減に応じて当該 設備に係る費用が増減する ものの単価 (円/回線)	d. 設備利用部門の基礎的 電気通信役務原価の単価 (円/回線)	e. 加入者回線単価 (円/回線)
算定方法			総務省モデル(出力値)より	「算定規則別表第1における 基礎的電気通信役務の提供 に要した原価及び基礎的電 気通信役務の提供により生 じた収益の額の算定につい て」2の1の1の(1)のAの アのa	Ⅱのc	光IP補正前の東西の利用 部門原価合計+光IP補正 後の東西の7+0加入者回 線数合計	b+c+d
2	青森	78 野辺地	633	11,694.10248588	0.00000000	4,883.03102	16,577.13350588
2	青森	78 野辺地	1,802	11,694.10248588	0.00000000	4,883.03102	16,577.13350588
2	青森	74 十和田	2,159	11,694.10248588	0.00000000	4,883.03102	16,577.13350588
2	青森	72 八戸	2,640	11,694.10248588	0.00000000	4,883.03102	16,577.13350588
2	青森	78 野辺地	2,402	11,694.10248588	0.00000000	4,883.03102	16,577.13350588
2	青森	78 野辺地	586	11,694.10248588	0.00000000	4,883.03102	16,577.13350588
2	青森	78 野辺地	920	11,694.10248588	0.00000000	4,883.03102	16,577.13350588
2	青森	78 野辺地	740	11,694.10248588	0.00000000	4,883.03102	16,577.13350588
2	青森	75 むつ	85	11,694.10248588	0.00000000	4,883.03102	16,577.13350588
2	青森	75 むつ	1,547	11,694.10248588	0.00000000	4,883.03102	16,577.13350588
2	青森	75 むつ	259	11,694.10248588	0.00000000	4,883.03102	16,577.13350588
2	青森	75 むつ	3,070	11,694.10248588	0.00000000	4,883.03102	16,577.13350588
2	青森	75 むつ	2,177	11,694.10248588	0.00000000	4,883.03102	16,577.13350588
2	青森	75 むつ	670	11,694.10248588	0.00000000	4,883.03102	16,577.13350588
2	青森	75 むつ	468	11,694.10248588	0.00000000	4,883.03102	16,577.13350588
2	青森	75 むつ	991	11,694.10248588	0.00000000	4,883.03102	16,577.13350588
2	青森	75 むつ	407	11,694.10248588	0.00000000	4,883.03102	16,577.13350588
2	青森	75 むつ	574	11,694.10248588	0.00000000	4,883.03102	16,577.13350588
2	青森	75 むつ	342	11,694.10248588	0.00000000	4,883.03102	16,577.13350588
2	青森	75 むつ	923	11,694.10248588	0.00000000	4,883.03102	16,577.13350588
2	青森	75 むつ	140	11,694.10248588	0.00000000	4,883.03102	16,577.13350588
2	青森	75 むつ	852	11,694.10248588	0.00000000	4,883.03102	16,577.13350588
2	青森	79 三戸	4,343	11,694.10248588	0.00000000	4,883.03102	16,577.13350588
2	青森	79 三戸	348	11,694.10248588	0.00000000	4,883.03102	16,577.13350588
2	青森	79 三戸	306	11,694.10248588	0.00000000	4,883.03102	16,577.13350588
2	青森	72 八戸	3,896	11,694.10248588	0.00000000	4,883.03102	16,577.13350588
2	青森	72 八戸	1,164	11,694.10248588	0.00000000	4,883.03102	16,577.13350588
2	青森	72 八戸	467	11,694.10248588	0.00000000	4,883.03102	16,577.13350588
2	青森	79 三戸	1,705	11,694.10248588	0.00000000	4,883.03102	16,577.13350588
2	青森	79 三戸	451	11,694.10248588	0.00000000	4,883.03102	16,577.13350588
2	青森	72 八戸	1,438	11,694.10248588	0.00000000	4,883.03102	16,577.13350588
2	青森	72 八戸	1,147	11,694.10248588	0.00000000	4,883.03102	16,577.13350588
2	青森	79 三戸	968	11,694.10248588	0.00000000	4,883.03102	16,577.13350588
2	青森	72 八戸	1,184	11,694.10248588	0.00000000	4,883.03102	16,577.13350588
2	青森	72 八戸	3,847	11,694.10248588	0.00000000	4,883.03102	16,577.13350588
2	青森	72 八戸	2,072	11,694.10248588	0.00000000	4,883.03102	16,577.13350588
2	青森	72 八戸	1,166	11,694.10248588	0.00000000	4,883.03102	16,577.13350588
2	青森	72 八戸	683	11,694.10248588	0.00000000	4,883.03102	16,577.13350588
2	青森	72 八戸	779	11,694.10248588	0.00000000	4,883.03102	16,577.13350588
2	青森	72 八戸	895	11,694.10248588	0.00000000	4,883.03102	16,577.13350588
3	岩手	80 盛岡	38,955	11,694.10248588	0.00000000	4,883.03102	16,577.13350588
3	岩手	80 盛岡	9,717	11,694.10248588	0.00000000	4,883.03102	16,577.13350588
3	岩手	80 盛岡	2,503	11,694.10248588	0.00000000	4,883.03102	16,577.13350588
3	岩手	80 盛岡	15,683	11,694.10248588	0.00000000	4,883.03102	16,577.13350588
3	岩手	80 盛岡	559	11,694.10248588	0.00000000	4,883.03102	16,577.13350588
3	岩手	80 盛岡	7,056	11,694.10248588	0.00000000	4,883.03102	16,577.13350588
3	岩手	80 盛岡	653	11,694.10248588	0.00000000	4,883.03102	16,577.13350588
3	岩手	80 盛岡	21,986	11,694.10248588	0.00000000	4,883.03102	16,577.13350588
3	岩手	80 盛岡	134	11,694.10248588	0.00000000	4,883.03102	16,577.13350588
3	岩手	80 盛岡	12,484	11,694.10248588	0.00000000	4,883.03102	16,577.13350588
3	岩手	80 盛岡	2,082	11,694.10248588	0.00000000	4,883.03102	16,577.13350588
3	岩手	81 宮古	17,164	11,694.10248588	0.00000000	4,883.03102	16,577.13350588
3	岩手	81 宮古	133	11,694.10248588	0.00000000	4,883.03102	16,577.13350588
3	岩手	81 宮古	1,635	11,694.10248588	0.00000000	4,883.03102	16,577.13350588
3	岩手	81 宮古	468	11,694.10248588	0.00000000	4,883.03102	16,577.13350588
3	岩手	81 宮古	638	11,694.10248588	0.00000000	4,883.03102	16,577.13350588
3	岩手	82 大船渡	11,222	11,694.10248588	0.00000000	4,883.03102	16,577.13350588
3	岩手	82 大船渡	1,382	11,694.10248588	0.00000000	4,883.03102	16,577.13350588
3	岩手	82 大船渡	503	11,694.10248588	0.00000000	4,883.03102	16,577.13350588
3	岩手	83 水沢	19,626	11,694.10248588	0.00000000	4,883.03102	16,577.13350588
3	岩手	83 水沢	2,394	11,694.10248588	0.00000000	4,883.03102	16,577.13350588
3	岩手	84 花巻	15,382	11,694.10248588	0.00000000	4,883.03102	16,577.13350588
3	岩手	84 花巻	1,770	11,694.10248588	0.00000000	4,883.03102	16,577.13350588
3	岩手	84 花巻	875	11,694.10248588	0.00000000	4,883.03102	16,577.13350588
3	岩手	84 花巻	1,346	11,694.10248588	0.00000000	4,883.03102	16,577.13350588
3	岩手	84 花巻	644	11,694.10248588	0.00000000	4,883.03102	16,577.13350588
3	岩手	84 花巻	2,655	11,694.10248588	0.00000000	4,883.03102	16,577.13350588
3	岩手	84 花巻	640	11,694.10248588	0.00000000	4,883.03102	16,577.13350588
3	岩手	85 北上	14,241	11,694.10248588	0.00000000	4,883.03102	16,577.13350588
3	岩手	85 北上	3,040	11,694.10248588	0.00000000	4,883.03102	16,577.13350588
3	岩手	85 北上	2,080	11,694.10248588	0.00000000	4,883.03102	16,577.13350588
3	岩手	85 北上	2,463	11,694.10248588	0.00000000	4,883.03102	16,577.13350588
3	岩手	85 北上	191	11,694.10248588	0.00000000	4,883.03102	16,577.13350588
3	岩手	85 北上	2,489	11,694.10248588	0.00000000	4,883.03102	16,577.13350588
3	岩手	85 北上	414	11,694.10248588	0.00000000	4,883.03102	16,577.13350588
3	岩手	85 北上	4,224	11,694.10248588	0.00000000	4,883.03102	16,577.13350588
3	岩手	85 北上	1,451	11,694.10248588	0.00000000	4,883.03102	16,577.13350588
3	岩手	86 久慈	10,224	11,694.10248588	0.00000000	4,883.03102	16,577.13350588
3	岩手	86 久慈	1,454	11,694.10248588	0.00000000	4,883.03102	16,577.13350588
3	岩手	86 久慈	477	11,694.10248588	0.00000000	4,883.03102	16,577.13350588
3	岩手	86 久慈	620	11,694.10248588	0.00000000	4,883.03102	16,577.13350588
3	岩手	86 久慈	828	11,694.10248588	0.00000000	4,883.03102	16,577.13350588
3	岩手	86 久慈	194	11,694.10248588	0.00000000	4,883.03102	16,577.13350588
3	岩手	87 遠野	7,172	11,694.10248588	0.00000000	4,883.03102	16,577.13350588
3	岩手	87 遠野	903	11,694.10248588	0.00000000	4,883.03102	16,577.13350588

都道府県	単料金区域	局	a. 7ナロ加入者回線数 (回線)	b. 端末回線コスト単価 (円/回線)	c. 端末系交換設備のうち 回線数の増減に応じて当該 設備に係る費用が増減する ものの単価 (円/回線)	d. 設備利用部門の基礎的 電気通信業務原価の単価 (円/回線)	e. 加入者回線単価 (円/回線)
	算定方法		総務省モデル(出力値)より	「算定規則別表第1における 基礎的電気通信業務の提供 に要した原価及び基礎的電 気通信業務の提供により生 じた収益の額の算定につい て」2の1の1の(1)のAの アのa	Ⅱのc	光IP補正無の東西の利用 部門原価合計+光IP補正 後の東西の7ナロ加入者 回線数合計	b+c+d
3	岩手	87 遠野	424	11,694.10248588	0.00000000	4,883.03102	16,577.13350588
3	岩手	87 遠野	432	11,694.10248588	0.00000000	4,883.03102	16,577.13350588
3	岩手	88 一関	14,479	11,694.10248588	0.00000000	4,883.03102	16,577.13350588
3	岩手	88 一関	3,265	11,694.10248588	0.00000000	4,883.03102	16,577.13350588
3	岩手	88 一関	1,970	11,694.10248588	0.00000000	4,883.03102	16,577.13350588
3	岩手	88 一関	196	11,694.10248588	0.00000000	4,883.03102	16,577.13350588
3	岩手	88 一関	450	11,694.10248588	0.00000000	4,883.03102	16,577.13350588
3	岩手	88 一関	573	11,694.10248588	0.00000000	4,883.03102	16,577.13350588
3	岩手	88 一関	817	11,694.10248588	0.00000000	4,883.03102	16,577.13350588
3	岩手	82 大船渡	5,619	11,694.10248588	0.00000000	4,883.03102	16,577.13350588
3	岩手	82 大船渡	1,553	11,694.10248588	0.00000000	4,883.03102	16,577.13350588
3	岩手	82 大船渡	305	11,694.10248588	0.00000000	4,883.03102	16,577.13350588
3	岩手	82 大船渡	263	11,694.10248588	0.00000000	4,883.03102	16,577.13350588
3	岩手	89 釜石	4,555	11,694.10248588	0.00000000	4,883.03102	16,577.13350588
3	岩手	89 釜石	8,414	11,694.10248588	0.00000000	4,883.03102	16,577.13350588
3	岩手	89 釜石	1,255	11,694.10248588	0.00000000	4,883.03102	16,577.13350588
3	岩手	89 釜石	2,333	11,694.10248588	0.00000000	4,883.03102	16,577.13350588
3	岩手	89 釜石	376	11,694.10248588	0.00000000	4,883.03102	16,577.13350588
3	岩手	89 釜石	735	11,694.10248588	0.00000000	4,883.03102	16,577.13350588
3	岩手	89 釜石	204	11,694.10248588	0.00000000	4,883.03102	16,577.13350588
3	岩手	83 水沢	6,410	11,694.10248588	0.00000000	4,883.03102	16,577.13350588
3	岩手	83 水沢	331	11,694.10248588	0.00000000	4,883.03102	16,577.13350588
3	岩手	83 水沢	991	11,694.10248588	0.00000000	4,883.03102	16,577.13350588
3	岩手	83 水沢	897	11,694.10248588	0.00000000	4,883.03102	16,577.13350588
3	岩手	83 水沢	503	11,694.10248588	0.00000000	4,883.03102	16,577.13350588
3	岩手	83 水沢	582	11,694.10248588	0.00000000	4,883.03102	16,577.13350588
3	岩手	90 二戸	7,112	11,694.10248588	0.00000000	4,883.03102	16,577.13350588
3	岩手	90 二戸	1,887	11,694.10248588	0.00000000	4,883.03102	16,577.13350588
3	岩手	90 二戸	434	11,694.10248588	0.00000000	4,883.03102	16,577.13350588
3	岩手	90 二戸	501	11,694.10248588	0.00000000	4,883.03102	16,577.13350588
3	岩手	80 盛岡	631	11,694.10248588	0.00000000	4,883.03102	16,577.13350588
3	岩手	80 盛岡	3,699	11,694.10248588	0.00000000	4,883.03102	16,577.13350588
3	岩手	80 盛岡	596	11,694.10248588	0.00000000	4,883.03102	16,577.13350588
3	岩手	91 岩手	343	11,694.10248588	0.00000000	4,883.03102	16,577.13350588
3	岩手	91 岩手	300	11,694.10248588	0.00000000	4,883.03102	16,577.13350588
3	岩手	91 岩手	1,763	11,694.10248588	0.00000000	4,883.03102	16,577.13350588
3	岩手	91 岩手	486	11,694.10248588	0.00000000	4,883.03102	16,577.13350588
3	岩手	91 岩手	3,699	11,694.10248588	0.00000000	4,883.03102	16,577.13350588
3	岩手	91 岩手	520	11,694.10248588	0.00000000	4,883.03102	16,577.13350588
3	岩手	91 岩手	346	11,694.10248588	0.00000000	4,883.03102	16,577.13350588
3	岩手	91 岩手	448	11,694.10248588	0.00000000	4,883.03102	16,577.13350588
3	岩手	91 岩手	2,537	11,694.10248588	0.00000000	4,883.03102	16,577.13350588
3	岩手	91 岩手	588	11,694.10248588	0.00000000	4,883.03102	16,577.13350588
3	岩手	91 岩手	4,362	11,694.10248588	0.00000000	4,883.03102	16,577.13350588
3	岩手	80 盛岡	618	11,694.10248588	0.00000000	4,883.03102	16,577.13350588
3	岩手	80 盛岡	72	11,694.10248588	0.00000000	4,883.03102	16,577.13350588
3	岩手	80 盛岡	6,664	11,694.10248588	0.00000000	4,883.03102	16,577.13350588
3	岩手	91 岩手	922	11,694.10248588	0.00000000	4,883.03102	16,577.13350588
3	岩手	80 盛岡	1,258	11,694.10248588	0.00000000	4,883.03102	16,577.13350588
3	岩手	80 盛岡	1,719	11,694.10248588	0.00000000	4,883.03102	16,577.13350588
3	岩手	80 盛岡	651	11,694.10248588	0.00000000	4,883.03102	16,577.13350588
3	岩手	80 盛岡	95	11,694.10248588	0.00000000	4,883.03102	16,577.13350588
3	岩手	80 盛岡	6,286	11,694.10248588	0.00000000	4,883.03102	16,577.13350588
3	岩手	80 盛岡	1,326	11,694.10248588	0.00000000	4,883.03102	16,577.13350588
3	岩手	80 盛岡	314	11,694.10248588	0.00000000	4,883.03102	16,577.13350588
3	岩手	80 盛岡	6,796	11,694.10248588	0.00000000	4,883.03102	16,577.13350588
3	岩手	84 花巻	136	11,694.10248588	0.00000000	4,883.03102	16,577.13350588
3	岩手	84 花巻	273	11,694.10248588	0.00000000	4,883.03102	16,577.13350588
3	岩手	84 花巻	1,386	11,694.10248588	0.00000000	4,883.03102	16,577.13350588
3	岩手	84 花巻	3,560	11,694.10248588	0.00000000	4,883.03102	16,577.13350588
3	岩手	84 花巻	547	11,694.10248588	0.00000000	4,883.03102	16,577.13350588
3	岩手	84 花巻	1,717	11,694.10248588	0.00000000	4,883.03102	16,577.13350588
3	岩手	84 花巻	1,779	11,694.10248588	0.00000000	4,883.03102	16,577.13350588
3	岩手	84 花巻	170	11,694.10248588	0.00000000	4,883.03102	16,577.13350588
3	岩手	85 北上	1,315	11,694.10248588	0.00000000	4,883.03102	16,577.13350588
3	岩手	85 北上	174	11,694.10248588	0.00000000	4,883.03102	16,577.13350588
3	岩手	85 北上	853	11,694.10248588	0.00000000	4,883.03102	16,577.13350588
3	岩手	83 水沢	678	11,694.10248588	0.00000000	4,883.03102	16,577.13350588
3	岩手	83 水沢	3,184	11,694.10248588	0.00000000	4,883.03102	16,577.13350588
3	岩手	83 水沢	1,324	11,694.10248588	0.00000000	4,883.03102	16,577.13350588
3	岩手	83 水沢	4,323	11,694.10248588	0.00000000	4,883.03102	16,577.13350588
3	岩手	83 水沢	1,661	11,694.10248588	0.00000000	4,883.03102	16,577.13350588
3	岩手	83 水沢	1,785	11,694.10248588	0.00000000	4,883.03102	16,577.13350588
3	岩手	83 水沢	359	11,694.10248588	0.00000000	4,883.03102	16,577.13350588
3	岩手	83 水沢	175	11,694.10248588	0.00000000	4,883.03102	16,577.13350588
3	岩手	83 水沢	1,067	11,694.10248588	0.00000000	4,883.03102	16,577.13350588
3	岩手	88 一関	597	11,694.10248588	0.00000000	4,883.03102	16,577.13350588
3	岩手	88 一関	3,547	11,694.10248588	0.00000000	4,883.03102	16,577.13350588
3	岩手	88 一関	2,452	11,694.10248588	0.00000000	4,883.03102	16,577.13350588
3	岩手	88 一関	769	11,694.10248588	0.00000000	4,883.03102	16,577.13350588
3	岩手	88 一関	1,811	11,694.10248588	0.00000000	4,883.03102	16,577.13350588
3	岩手	88 一関	1,710	11,694.10248588	0.00000000	4,883.03102	16,577.13350588
3	岩手	88 一関	120	11,694.10248588	0.00000000	4,883.03102	16,577.13350588
3	岩手	88 一関	483	11,694.10248588	0.00000000	4,883.03102	16,577.13350588
3	岩手	88 一関	356	11,694.10248588	0.00000000	4,883.03102	16,577.13350588

都道府県	単料金区域	局	a. 7+0加入者回線数 (回線)	b. 端末回線コスト単価 (円/回線)	c. 端末系交換設備のうち 回線数の増減に応じて当該 設備に係る費用が増減する ものの単価 (円/回線)	d. 設備利用部門の基礎的 電気通信設備原価の単価 (円/回線)	e. 加入者回線単価 (円/回線)
算定方法			総務省モデル(出力値)より	「算定規則別表第1における 基礎的電気通信設備の提供 に要した原価及び基礎的電 気通信設備の提供により生 じた収益の額の算定につい て」2の1の1の(1)のAの a	Ⅱのc	光IP補正無の東西の利用 部門原価合計+光IP補正 後の東西の7+0加入者回 線数合計	b+c+d
3	岩手	88 一関	2,413	11,694.10248588	0.00000000	4,883.03102	16,577.13350588
3	岩手	88 一関	3,663	11,694.10248588	0.00000000	4,883.03102	16,577.13350588
3	岩手	88 一関	583	11,694.10248588	0.00000000	4,883.03102	16,577.13350588
3	岩手	88 一関	523	11,694.10248588	0.00000000	4,883.03102	16,577.13350588
3	岩手	88 一関	1,752	11,694.10248588	0.00000000	4,883.03102	16,577.13350588
3	岩手	88 一関	1,240	11,694.10248588	0.00000000	4,883.03102	16,577.13350588
3	岩手	88 一関	362	11,694.10248588	0.00000000	4,883.03102	16,577.13350588
3	岩手	88 一関	1,547	11,694.10248588	0.00000000	4,883.03102	16,577.13350588
3	岩手	82 大船渡	852	11,694.10248588	0.00000000	4,883.03102	16,577.13350588
3	岩手	82 大船渡	109	11,694.10248588	0.00000000	4,883.03102	16,577.13350588
3	岩手	82 大船渡	1,242	11,694.10248588	0.00000000	4,883.03102	16,577.13350588
3	岩手	82 大船渡	408	11,694.10248588	0.00000000	4,883.03102	16,577.13350588
3	岩手	82 大船渡	1,392	11,694.10248588	0.00000000	4,883.03102	16,577.13350588
3	岩手	82 大船渡	846	11,694.10248588	0.00000000	4,883.03102	16,577.13350588
3	岩手	89 釜石	874	11,694.10248588	0.00000000	4,883.03102	16,577.13350588
3	岩手	89 釜石	93	11,694.10248588	0.00000000	4,883.03102	16,577.13350588
3	岩手	89 釜石	4,484	11,694.10248588	0.00000000	4,883.03102	16,577.13350588
3	岩手	89 釜石	160	11,694.10248588	0.00000000	4,883.03102	16,577.13350588
3	岩手	87 遠野	265	11,694.10248588	0.00000000	4,883.03102	16,577.13350588
3	岩手	87 遠野	384	11,694.10248588	0.00000000	4,883.03102	16,577.13350588
3	岩手	87 遠野	887	11,694.10248588	0.00000000	4,883.03102	16,577.13350588
3	岩手	81 宮古	194	11,694.10248588	0.00000000	4,883.03102	16,577.13350588
3	岩手	81 宮古	1,304	11,694.10248588	0.00000000	4,883.03102	16,577.13350588
3	岩手	81 宮古	4,364	11,694.10248588	0.00000000	4,883.03102	16,577.13350588
3	岩手	81 宮古	1,361	11,694.10248588	0.00000000	4,883.03102	16,577.13350588
3	岩手	81 宮古	976	11,694.10248588	0.00000000	4,883.03102	16,577.13350588
3	岩手	92 岩泉	2,244	11,694.10248588	0.00000000	4,883.03102	16,577.13350588
3	岩手	92 岩泉	46	11,694.10248588	0.00000000	4,883.03102	16,577.13350588
3	岩手	92 岩泉	136	11,694.10248588	0.00000000	4,883.03102	16,577.13350588
3	岩手	92 岩泉	290	11,694.10248588	0.00000000	4,883.03102	16,577.13350588
3	岩手	92 岩泉	703	11,694.10248588	0.00000000	4,883.03102	16,577.13350588
3	岩手	92 岩泉	187	11,694.10248588	0.00000000	4,883.03102	16,577.13350588
3	岩手	92 岩泉	1,087	11,694.10248588	0.00000000	4,883.03102	16,577.13350588
3	岩手	92 岩泉	116	11,694.10248588	0.00000000	4,883.03102	16,577.13350588
3	岩手	92 岩泉	496	11,694.10248588	0.00000000	4,883.03102	16,577.13350588
3	岩手	92 岩泉	367	11,694.10248588	0.00000000	4,883.03102	16,577.13350588
3	岩手	92 岩泉	559	11,694.10248588	0.00000000	4,883.03102	16,577.13350588
3	岩手	92 岩泉	1,097	11,694.10248588	0.00000000	4,883.03102	16,577.13350588
3	岩手	81 宮古	972	11,694.10248588	0.00000000	4,883.03102	16,577.13350588
3	岩手	81 宮古	231	11,694.10248588	0.00000000	4,883.03102	16,577.13350588
3	岩手	81 宮古	393	11,694.10248588	0.00000000	4,883.03102	16,577.13350588
3	岩手	81 宮古	357	11,694.10248588	0.00000000	4,883.03102	16,577.13350588
3	岩手	81 宮古	149	11,694.10248588	0.00000000	4,883.03102	16,577.13350588
3	岩手	81 宮古	161	11,694.10248588	0.00000000	4,883.03102	16,577.13350588
3	岩手	81 宮古	194	11,694.10248588	0.00000000	4,883.03102	16,577.13350588
3	岩手	90 二戸	1,814	11,694.10248588	0.00000000	4,883.03102	16,577.13350588
3	岩手	90 二戸	990	11,694.10248588	0.00000000	4,883.03102	16,577.13350588
3	岩手	90 二戸	743	11,694.10248588	0.00000000	4,883.03102	16,577.13350588
3	岩手	86 久慈	1,288	11,694.10248588	0.00000000	4,883.03102	16,577.13350588
3	岩手	86 久慈	321	11,694.10248588	0.00000000	4,883.03102	16,577.13350588
3	岩手	86 久慈	2,707	11,694.10248588	0.00000000	4,883.03102	16,577.13350588
3	岩手	86 久慈	1,539	11,694.10248588	0.00000000	4,883.03102	16,577.13350588
3	岩手	86 久慈	676	11,694.10248588	0.00000000	4,883.03102	16,577.13350588
3	岩手	86 久慈	401	11,694.10248588	0.00000000	4,883.03102	16,577.13350588
3	岩手	86 久慈	446	11,694.10248588	0.00000000	4,883.03102	16,577.13350588
3	岩手	86 久慈	1,380	11,694.10248588	0.00000000	4,883.03102	16,577.13350588
3	岩手	90 二戸	458	11,694.10248588	0.00000000	4,883.03102	16,577.13350588
3	岩手	90 二戸	1,575	11,694.10248588	0.00000000	4,883.03102	16,577.13350588
3	岩手	90 二戸	1,525	11,694.10248588	0.00000000	4,883.03102	16,577.13350588
3	岩手	91 岩手	535	11,694.10248588	0.00000000	4,883.03102	16,577.13350588
3	岩手	91 岩手	1,004	11,694.10248588	0.00000000	4,883.03102	16,577.13350588
3	岩手	91 岩手	703	11,694.10248588	0.00000000	4,883.03102	16,577.13350588
3	岩手	90 二戸	253	11,694.10248588	0.00000000	4,883.03102	16,577.13350588
3	岩手	90 二戸	481	11,694.10248588	0.00000000	4,883.03102	16,577.13350588
3	岩手	90 二戸	3,161	11,694.10248588	0.00000000	4,883.03102	16,577.13350588
3	岩手	90 二戸	898	11,694.10248588	0.00000000	4,883.03102	16,577.13350588
3	岩手	90 二戸	735	11,694.10248588	0.00000000	4,883.03102	16,577.13350588
4	宮城	93 仙台	59,217	11,694.10248588	0.00000000	4,883.03102	16,577.13350588
4	宮城	93 仙台	49,634	11,694.10248588	0.00000000	4,883.03102	16,577.13350588
4	宮城	93 仙台	6,403	11,694.10248588	0.00000000	4,883.03102	16,577.13350588
4	宮城	93 仙台	581	11,694.10248588	0.00000000	4,883.03102	16,577.13350588
4	宮城	93 仙台	433	11,694.10248588	0.00000000	4,883.03102	16,577.13350588
4	宮城	93 仙台	2,498	11,694.10248588	0.00000000	4,883.03102	16,577.13350588
4	宮城	93 仙台	17,498	11,694.10248588	0.00000000	4,883.03102	16,577.13350588
4	宮城	93 仙台	2,349	11,694.10248588	0.00000000	4,883.03102	16,577.13350588
4	宮城	93 仙台	4,681	11,694.10248588	0.00000000	4,883.03102	16,577.13350588
4	宮城	93 仙台	16,493	11,694.10248588	0.00000000	4,883.03102	16,577.13350588
4	宮城	93 仙台	13,045	11,694.10248588	0.00000000	4,883.03102	16,577.13350588
4	宮城	93 仙台	22,443	11,694.10248588	0.00000000	4,883.03102	16,577.13350588
4	宮城	93 仙台	31,143	11,694.10248588	0.00000000	4,883.03102	16,577.13350588
4	宮城	93 仙台	16,894	11,694.10248588	0.00000000	4,883.03102	16,577.13350588
4	宮城	93 仙台	5,169	11,694.10248588	0.00000000	4,883.03102	16,577.13350588
4	宮城	93 仙台	3,112	11,694.10248588	0.00000000	4,883.03102	16,577.13350588
4	宮城	93 仙台	7,498	11,694.10248588	0.00000000	4,883.03102	16,577.13350588
4	宮城	93 仙台	12,929	11,694.10248588	0.00000000	4,883.03102	16,577.13350588

都道府県	単料金区域	局	a. 7+0加入者回線数 (回線)	b. 端末回線コスト単価 (円/回線)	c. 端末系交換設備のうち 回線数の増減に応じて当該 設備に係る費用が増減する ものの単価 (円/回線)	d. 設備利用部門の基礎的 電気通信役務原価の単価 (円/回線)	e. 加入者回線単価 (円/回線)
算定方法			総務省モデル(出力値)より	「算定規則別表第1における 基礎的電気通信役務の提供 に要した原価及び基礎的電 気通信役務の提供により生 じた収益の額の算定につい て」2の1の1の(1)のAの アのa	Ⅱのc	光IP補正無の東西の利用 部門原価合計+光IP補正 後の東西の7+0加入者回 線数合計	b+c+d
4	宮城	93 仙台	1,149	11,694.10248588	0.00000000	4,883.03102	16,577.13350588
4	宮城	93 仙台	2,445	11,694.10248588	0.00000000	4,883.03102	16,577.13350588
4	宮城	93 仙台	15,788	11,694.10248588	0.00000000	4,883.03102	16,577.13350588
4	宮城	93 仙台	22,716	11,694.10248588	0.00000000	4,883.03102	16,577.13350588
4	宮城	93 仙台	438	11,694.10248588	0.00000000	4,883.03102	16,577.13350588
4	宮城	93 仙台	32,602	11,694.10248588	0.00000000	4,883.03102	16,577.13350588
4	宮城	93 仙台	9,740	11,694.10248588	0.00000000	4,883.03102	16,577.13350588
4	宮城	93 仙台	5,903	11,694.10248588	0.00000000	4,883.03102	16,577.13350588
4	宮城	94 石巻	5,358	11,694.10248588	0.00000000	4,883.03102	16,577.13350588
4	宮城	94 石巻	365	11,694.10248588	0.00000000	4,883.03102	16,577.13350588
4	宮城	94 石巻	287	11,694.10248588	0.00000000	4,883.03102	16,577.13350588
4	宮城	94 石巻	85	11,694.10248588	0.00000000	4,883.03102	16,577.13350588
4	宮城	94 石巻	36,090	11,694.10248588	0.00000000	4,883.03102	16,577.13350588
4	宮城	93 仙台	30,737	11,694.10248588	0.00000000	4,883.03102	16,577.13350588
4	宮城	93 仙台	204	11,694.10248588	0.00000000	4,883.03102	16,577.13350588
4	宮城	95 古川	19,277	11,694.10248588	0.00000000	4,883.03102	16,577.13350588
4	宮城	95 古川	2,983	11,694.10248588	0.00000000	4,883.03102	16,577.13350588
4	宮城	95 古川	1,826	11,694.10248588	0.00000000	4,883.03102	16,577.13350588
4	宮城	95 古川	285	11,694.10248588	0.00000000	4,883.03102	16,577.13350588
4	宮城	96 気仙沼	18,253	11,694.10248588	0.00000000	4,883.03102	16,577.13350588
4	宮城	96 気仙沼	1,042	11,694.10248588	0.00000000	4,883.03102	16,577.13350588
4	宮城	96 気仙沼	1,697	11,694.10248588	0.00000000	4,883.03102	16,577.13350588
4	宮城	96 気仙沼	416	11,694.10248588	0.00000000	4,883.03102	16,577.13350588
4	宮城	96 気仙沼	447	11,694.10248588	0.00000000	4,883.03102	16,577.13350588
4	宮城	97 白石	10,530	11,694.10248588	0.00000000	4,883.03102	16,577.13350588
4	宮城	97 白石	157	11,694.10248588	0.00000000	4,883.03102	16,577.13350588
4	宮城	97 白石	464	11,694.10248588	0.00000000	4,883.03102	16,577.13350588
4	宮城	97 白石	425	11,694.10248588	0.00000000	4,883.03102	16,577.13350588
4	宮城	97 白石	364	11,694.10248588	0.00000000	4,883.03102	16,577.13350588
4	宮城	93 仙台	13,864	11,694.10248588	0.00000000	4,883.03102	16,577.13350588
4	宮城	93 仙台	1,809	11,694.10248588	0.00000000	4,883.03102	16,577.13350588
4	宮城	93 仙台	2,784	11,694.10248588	0.00000000	4,883.03102	16,577.13350588
4	宮城	99 大河原	8,000	11,694.10248588	0.00000000	4,883.03102	16,577.13350588
4	宮城	99 大河原	1,252	11,694.10248588	0.00000000	4,883.03102	16,577.13350588
4	宮城	99 大河原	674	11,694.10248588	0.00000000	4,883.03102	16,577.13350588
4	宮城	99 大河原	326	11,694.10248588	0.00000000	4,883.03102	16,577.13350588
4	宮城	93 仙台	8,205	11,694.10248588	0.00000000	4,883.03102	16,577.13350588
4	宮城	98 岩沼	14,082	11,694.10248588	0.00000000	4,883.03102	16,577.13350588
4	宮城	97 白石	2,258	11,694.10248588	0.00000000	4,883.03102	16,577.13350588
4	宮城	97 白石	2,058	11,694.10248588	0.00000000	4,883.03102	16,577.13350588
4	宮城	97 白石	1,001	11,694.10248588	0.00000000	4,883.03102	16,577.13350588
4	宮城	97 白石	169	11,694.10248588	0.00000000	4,883.03102	16,577.13350588
4	宮城	97 白石	442	11,694.10248588	0.00000000	4,883.03102	16,577.13350588
4	宮城	99 大河原	6,894	11,694.10248588	0.00000000	4,883.03102	16,577.13350588
4	宮城	99 大河原	3,282	11,694.10248588	0.00000000	4,883.03102	16,577.13350588
4	宮城	99 大河原	3,546	11,694.10248588	0.00000000	4,883.03102	16,577.13350588
4	宮城	99 大河原	8,436	11,694.10248588	0.00000000	4,883.03102	16,577.13350588
4	宮城	99 大河原	131	11,694.10248588	0.00000000	4,883.03102	16,577.13350588
4	宮城	99 大河原	2,233	11,694.10248588	0.00000000	4,883.03102	16,577.13350588
4	宮城	99 大河原	407	11,694.10248588	0.00000000	4,883.03102	16,577.13350588
4	宮城	99 大河原	2,261	11,694.10248588	0.00000000	4,883.03102	16,577.13350588
4	宮城	99 大河原	662	11,694.10248588	0.00000000	4,883.03102	16,577.13350588
4	宮城	99 大河原	568	11,694.10248588	0.00000000	4,883.03102	16,577.13350588
4	宮城	99 大河原	682	11,694.10248588	0.00000000	4,883.03102	16,577.13350588
4	宮城	99 大河原	280	11,694.10248588	0.00000000	4,883.03102	16,577.13350588
4	宮城	98 岩沼	7,216	11,694.10248588	0.00000000	4,883.03102	16,577.13350588
4	宮城	98 岩沼	1,172	11,694.10248588	0.00000000	4,883.03102	16,577.13350588
4	宮城	98 岩沼	1,161	11,694.10248588	0.00000000	4,883.03102	16,577.13350588
4	宮城	98 岩沼	1,311	11,694.10248588	0.00000000	4,883.03102	16,577.13350588
4	宮城	98 岩沼	3,676	11,694.10248588	0.00000000	4,883.03102	16,577.13350588
4	宮城	93 仙台	3,939	11,694.10248588	0.00000000	4,883.03102	16,577.13350588
4	宮城	93 仙台	417	11,694.10248588	0.00000000	4,883.03102	16,577.13350588
4	宮城	93 仙台	2,765	11,694.10248588	0.00000000	4,883.03102	16,577.13350588
4	宮城	93 仙台	6,537	11,694.10248588	0.00000000	4,883.03102	16,577.13350588
4	宮城	93 仙台	540	11,694.10248588	0.00000000	4,883.03102	16,577.13350588
4	宮城	93 仙台	146	11,694.10248588	0.00000000	4,883.03102	16,577.13350588
4	宮城	93 仙台	557	11,694.10248588	0.00000000	4,883.03102	16,577.13350588
4	宮城	93 仙台	2,143	11,694.10248588	0.00000000	4,883.03102	16,577.13350588
4	宮城	93 仙台	7,017	11,694.10248588	0.00000000	4,883.03102	16,577.13350588
4	宮城	93 仙台	1,332	11,694.10248588	0.00000000	4,883.03102	16,577.13350588
4	宮城	93 仙台	6,303	11,694.10248588	0.00000000	4,883.03102	16,577.13350588
4	宮城	95 古川	4,088	11,694.10248588	0.00000000	4,883.03102	16,577.13350588
4	宮城	95 古川	194	11,694.10248588	0.00000000	4,883.03102	16,577.13350588
4	宮城	95 古川	2,374	11,694.10248588	0.00000000	4,883.03102	16,577.13350588
4	宮城	95 古川	1,131	11,694.10248588	0.00000000	4,883.03102	16,577.13350588
4	宮城	95 古川	1,981	11,694.10248588	0.00000000	4,883.03102	16,577.13350588
4	宮城	95 古川	1,995	11,694.10248588	0.00000000	4,883.03102	16,577.13350588
4	宮城	95 古川	2,765	11,694.10248588	0.00000000	4,883.03102	16,577.13350588
4	宮城	95 古川	3,655	11,694.10248588	0.00000000	4,883.03102	16,577.13350588
4	宮城	95 古川	3,193	11,694.10248588	0.00000000	4,883.03102	16,577.13350588
4	宮城	95 古川	557	11,694.10248588	0.00000000	4,883.03102	16,577.13350588
4	宮城	95 古川	384	11,694.10248588	0.00000000	4,883.03102	16,577.13350588
4	宮城	95 古川	1,809	11,694.10248588	0.00000000	4,883.03102	16,577.13350588
4	宮城	95 古川	841	11,694.10248588	0.00000000	4,883.03102	16,577.13350588
4	宮城	95 古川	237	11,694.10248588	0.00000000	4,883.03102	16,577.13350588

都道府県	単料金区域	局	a. 7ナロ加入者回線数 (回線)	b. 端末回線コスト単価 (円/回線)	c. 端末系交換設備のうち 回線数の増減に応じて当該 設備に係る費用が増減する ものの単価 (円/回線)	d. 設備利用部門の基礎的 電気通信役務原価の単価 (円/回線)	e. 加入者回線単価 (円/回線)
算定方法			総務省モデル(出力値)より	「算定規則別表第1における 基礎的電気通信役務の提供 に要した原価及び基礎的電 気通信役務の提供により生 じた収益の額の算定につい て」2の1の1の(1)のAの アのa	Ⅱのc	光IP補正無の東西の利用 部門原価合計+光IP補正 後の東西の7ナロ加入者 回線数合計	b+c+d
4	宮城	95 古川	437	11,694.10248588	0.00000000	4,883.03102	16,577.13350588
4	宮城	95 古川	4,549	11,694.10248588	0.00000000	4,883.03102	16,577.13350588
4	宮城	95 古川	1,070	11,694.10248588	0.00000000	4,883.03102	16,577.13350588
4	宮城	95 古川	3,275	11,694.10248588	0.00000000	4,883.03102	16,577.13350588
4	宮城	95 古川	4,729	11,694.10248588	0.00000000	4,883.03102	16,577.13350588
4	宮城	95 古川	1,470	11,694.10248588	0.00000000	4,883.03102	16,577.13350588
4	宮城	95 古川	1,877	11,694.10248588	0.00000000	4,883.03102	16,577.13350588
4	宮城	100 築館	7,422	11,694.10248588	0.00000000	4,883.03102	16,577.13350588
4	宮城	100 築館	4,059	11,694.10248588	0.00000000	4,883.03102	16,577.13350588
4	宮城	100 築館	446	11,694.10248588	0.00000000	4,883.03102	16,577.13350588
4	宮城	100 築館	59	11,694.10248588	0.00000000	4,883.03102	16,577.13350588
4	宮城	100 築館	3,632	11,694.10248588	0.00000000	4,883.03102	16,577.13350588
4	宮城	100 築館	262	11,694.10248588	0.00000000	4,883.03102	16,577.13350588
4	宮城	100 築館	1,381	11,694.10248588	0.00000000	4,883.03102	16,577.13350588
4	宮城	100 築館	1,935	11,694.10248588	0.00000000	4,883.03102	16,577.13350588
4	宮城	100 築館	639	11,694.10248588	0.00000000	4,883.03102	16,577.13350588
4	宮城	100 築館	1,626	11,694.10248588	0.00000000	4,883.03102	16,577.13350588
4	宮城	100 築館	1,020	11,694.10248588	0.00000000	4,883.03102	16,577.13350588
4	宮城	100 築館	1,685	11,694.10248588	0.00000000	4,883.03102	16,577.13350588
4	宮城	100 築館	575	11,694.10248588	0.00000000	4,883.03102	16,577.13350588
4	宮城	100 築館	488	11,694.10248588	0.00000000	4,883.03102	16,577.13350588
4	宮城	101 迫	6,708	11,694.10248588	0.00000000	4,883.03102	16,577.13350588
4	宮城	101 迫	944	11,694.10248588	0.00000000	4,883.03102	16,577.13350588
4	宮城	101 迫	1,681	11,694.10248588	0.00000000	4,883.03102	16,577.13350588
4	宮城	101 迫	519	11,694.10248588	0.00000000	4,883.03102	16,577.13350588
4	宮城	101 迫	871	11,694.10248588	0.00000000	4,883.03102	16,577.13350588
4	宮城	101 迫	928	11,694.10248588	0.00000000	4,883.03102	16,577.13350588
4	宮城	101 迫	4,448	11,694.10248588	0.00000000	4,883.03102	16,577.13350588
4	宮城	101 迫	2,671	11,694.10248588	0.00000000	4,883.03102	16,577.13350588
4	宮城	100 築館	1,313	11,694.10248588	0.00000000	4,883.03102	16,577.13350588
4	宮城	101 迫	2,394	11,694.10248588	0.00000000	4,883.03102	16,577.13350588
4	宮城	94 石巻	2,578	11,694.10248588	0.00000000	4,883.03102	16,577.13350588
4	宮城	94 石巻	621	11,694.10248588	0.00000000	4,883.03102	16,577.13350588
4	宮城	94 石巻	9,163	11,694.10248588	0.00000000	4,883.03102	16,577.13350588
4	宮城	94 石巻	619	11,694.10248588	0.00000000	4,883.03102	16,577.13350588
4	宮城	94 石巻	971	11,694.10248588	0.00000000	4,883.03102	16,577.13350588
4	宮城	94 石巻	2,088	11,694.10248588	0.00000000	4,883.03102	16,577.13350588
4	宮城	94 石巻	1,338	11,694.10248588	0.00000000	4,883.03102	16,577.13350588
4	宮城	94 石巻	1,416	11,694.10248588	0.00000000	4,883.03102	16,577.13350588
4	宮城	94 石巻	4,314	11,694.10248588	0.00000000	4,883.03102	16,577.13350588
4	宮城	94 石巻	1,528	11,694.10248588	0.00000000	4,883.03102	16,577.13350588
4	宮城	94 石巻	1,456	11,694.10248588	0.00000000	4,883.03102	16,577.13350588
4	宮城	94 石巻	286	11,694.10248588	0.00000000	4,883.03102	16,577.13350588
4	宮城	94 石巻	754	11,694.10248588	0.00000000	4,883.03102	16,577.13350588
4	宮城	94 石巻	3,995	11,694.10248588	0.00000000	4,883.03102	16,577.13350588
4	宮城	94 石巻	180	11,694.10248588	0.00000000	4,883.03102	16,577.13350588
4	宮城	94 石巻	56	11,694.10248588	0.00000000	4,883.03102	16,577.13350588
4	宮城	94 石巻	847	11,694.10248588	0.00000000	4,883.03102	16,577.13350588
4	宮城	94 石巻	396	11,694.10248588	0.00000000	4,883.03102	16,577.13350588
4	宮城	94 石巻	387	11,694.10248588	0.00000000	4,883.03102	16,577.13350588
4	宮城	94 石巻	229	11,694.10248588	0.00000000	4,883.03102	16,577.13350588
4	宮城	96 気仙沼	3,528	11,694.10248588	0.00000000	4,883.03102	16,577.13350588
4	宮城	96 気仙沼	682	11,694.10248588	0.00000000	4,883.03102	16,577.13350588
4	宮城	94 石巻	628	11,694.10248588	0.00000000	4,883.03102	16,577.13350588
4	宮城	94 石巻	454	11,694.10248588	0.00000000	4,883.03102	16,577.13350588
4	宮城	96 気仙沼	1,152	11,694.10248588	0.00000000	4,883.03102	16,577.13350588
4	宮城	96 気仙沼	329	11,694.10248588	0.00000000	4,883.03102	16,577.13350588
4	宮城	96 気仙沼	1,822	11,694.10248588	0.00000000	4,883.03102	16,577.13350588
4	宮城	96 気仙沼	458	11,694.10248588	0.00000000	4,883.03102	16,577.13350588
4	宮城	96 気仙沼	1,691	11,694.10248588	0.00000000	4,883.03102	16,577.13350588
4	宮城	96 気仙沼	1,307	11,694.10248588	0.00000000	4,883.03102	16,577.13350588
5	秋田	102 秋田	36,109	11,694.10248588	0.00000000	4,883.03102	16,577.13350588
5	秋田	102 秋田	35,520	11,694.10248588	0.00000000	4,883.03102	16,577.13350588
5	秋田	102 秋田	19,680	11,694.10248588	0.00000000	4,883.03102	16,577.13350588
5	秋田	102 秋田	9,656	11,694.10248588	0.00000000	4,883.03102	16,577.13350588
5	秋田	102 秋田	5,798	11,694.10248588	0.00000000	4,883.03102	16,577.13350588
5	秋田	102 秋田	871	11,694.10248588	0.00000000	4,883.03102	16,577.13350588
5	秋田	102 秋田	5,503	11,694.10248588	0.00000000	4,883.03102	16,577.13350588
5	秋田	102 秋田	164	11,694.10248588	0.00000000	4,883.03102	16,577.13350588
5	秋田	102 秋田	718	11,694.10248588	0.00000000	4,883.03102	16,577.13350588
5	秋田	102 秋田	266	11,694.10248588	0.00000000	4,883.03102	16,577.13350588
5	秋田	103 能代	16,724	11,694.10248588	0.00000000	4,883.03102	16,577.13350588
5	秋田	103 能代	2,098	11,694.10248588	0.00000000	4,883.03102	16,577.13350588
5	秋田	103 能代	561	11,694.10248588	0.00000000	4,883.03102	16,577.13350588
5	秋田	104 横手	13,724	11,694.10248588	0.00000000	4,883.03102	16,577.13350588
5	秋田	104 横手	1,358	11,694.10248588	0.00000000	4,883.03102	16,577.13350588
5	秋田	104 横手	412	11,694.10248588	0.00000000	4,883.03102	16,577.13350588
5	秋田	105 大館	15,919	11,694.10248588	0.00000000	4,883.03102	16,577.13350588
5	秋田	105 大館	4,054	11,694.10248588	0.00000000	4,883.03102	16,577.13350588
5	秋田	105 大館	1,686	11,694.10248588	0.00000000	4,883.03102	16,577.13350588
5	秋田	105 大館	156	11,694.10248588	0.00000000	4,883.03102	16,577.13350588
5	秋田	105 大館	175	11,694.10248588	0.00000000	4,883.03102	16,577.13350588
5	秋田	105 大館	1,209	11,694.10248588	0.00000000	4,883.03102	16,577.13350588
5	秋田	106 本荘	15,329	11,694.10248588	0.00000000	4,883.03102	16,577.13350588
5	秋田	106 本荘	276	11,694.10248588	0.00000000	4,883.03102	16,577.13350588

都道府県	単料金区域	局	a. 7ナロ加入者回線数 (回線)	b. 端末回線コスト単価 (円/回線)	c. 端末系交換設備のうち 回線数の増減に応じて当該 設備に係る費用が増減する ものの単価 (円/回線)	d. 設備利用部門の基礎的 電気通信役務原価の単価 (円/回線)	e. 加入者回線単価 (円/回線)
算定方法			総務省モデル(出力値)より	「算定規則別表第1における 基礎的電気通信役務の提供 に要した原価及び基礎的電 気通信役務の提供により生 じた収益の額の算定につい て」2の1の1の(1)のAの アのa	Ⅱのc	光IP補正無の東西の利用 部門原価合計+光IP補正 後の東西の7ナロ加入者 回線数合計	b+c+d
5	秋田	106 本荘	547	11,694.10248588	0.00000000	4,883.03102	16,577.13350588
5	秋田	107 男鹿	3,218	11,694.10248588	0.00000000	4,883.03102	16,577.13350588
5	秋田	107 男鹿	1,691	11,694.10248588	0.00000000	4,883.03102	16,577.13350588
5	秋田	107 男鹿	564	11,694.10248588	0.00000000	4,883.03102	16,577.13350588
5	秋田	107 男鹿	1,699	11,694.10248588	0.00000000	4,883.03102	16,577.13350588
5	秋田	107 男鹿	2,212	11,694.10248588	0.00000000	4,883.03102	16,577.13350588
5	秋田	107 男鹿	259	11,694.10248588	0.00000000	4,883.03102	16,577.13350588
5	秋田	107 男鹿	612	11,694.10248588	0.00000000	4,883.03102	16,577.13350588
5	秋田	107 男鹿	242	11,694.10248588	0.00000000	4,883.03102	16,577.13350588
5	秋田	108 湯沢	10,979	11,694.10248588	0.00000000	4,883.03102	16,577.13350588
5	秋田	108 湯沢	888	11,694.10248588	0.00000000	4,883.03102	16,577.13350588
5	秋田	109 大曲	12,638	11,694.10248588	0.00000000	4,883.03102	16,577.13350588
5	秋田	109 大曲	1,154	11,694.10248588	0.00000000	4,883.03102	16,577.13350588
5	秋田	109 大曲	1,381	11,694.10248588	0.00000000	4,883.03102	16,577.13350588
5	秋田	110 鹿角	6,060	11,694.10248588	0.00000000	4,883.03102	16,577.13350588
5	秋田	110 鹿角	919	11,694.10248588	0.00000000	4,883.03102	16,577.13350588
5	秋田	110 鹿角	1,472	11,694.10248588	0.00000000	4,883.03102	16,577.13350588
5	秋田	110 鹿角	162	11,694.10248588	0.00000000	4,883.03102	16,577.13350588
5	秋田	110 鹿角	2,609	11,694.10248588	0.00000000	4,883.03102	16,577.13350588
5	秋田	110 鹿角	1,500	11,694.10248588	0.00000000	4,883.03102	16,577.13350588
5	秋田	110 鹿角	2,548	11,694.10248588	0.00000000	4,883.03102	16,577.13350588
5	秋田	111 鷹巣	6,643	11,694.10248588	0.00000000	4,883.03102	16,577.13350588
5	秋田	111 鷹巣	549	11,694.10248588	0.00000000	4,883.03102	16,577.13350588
5	秋田	111 鷹巣	281	11,694.10248588	0.00000000	4,883.03102	16,577.13350588
5	秋田	105 大館	639	11,694.10248588	0.00000000	4,883.03102	16,577.13350588
5	秋田	105 大館	2,605	11,694.10248588	0.00000000	4,883.03102	16,577.13350588
5	秋田	105 大館	225	11,694.10248588	0.00000000	4,883.03102	16,577.13350588
5	秋田	111 鷹巣	212	11,694.10248588	0.00000000	4,883.03102	16,577.13350588
5	秋田	111 鷹巣	1,518	11,694.10248588	0.00000000	4,883.03102	16,577.13350588
5	秋田	111 鷹巣	781	11,694.10248588	0.00000000	4,883.03102	16,577.13350588
5	秋田	111 鷹巣	1,064	11,694.10248588	0.00000000	4,883.03102	16,577.13350588
5	秋田	111 鷹巣	434	11,694.10248588	0.00000000	4,883.03102	16,577.13350588
5	秋田	105 大館	141	11,694.10248588	0.00000000	4,883.03102	16,577.13350588
5	秋田	105 大館	103	11,694.10248588	0.00000000	4,883.03102	16,577.13350588
5	秋田	105 大館	2,155	11,694.10248588	0.00000000	4,883.03102	16,577.13350588
5	秋田	111 鷹巣	2,327	11,694.10248588	0.00000000	4,883.03102	16,577.13350588
5	秋田	111 鷹巣	1,087	11,694.10248588	0.00000000	4,883.03102	16,577.13350588
5	秋田	103 能代	1,620	11,694.10248588	0.00000000	4,883.03102	16,577.13350588
5	秋田	103 能代	270	11,694.10248588	0.00000000	4,883.03102	16,577.13350588
5	秋田	103 能代	3,225	11,694.10248588	0.00000000	4,883.03102	16,577.13350588
5	秋田	103 能代	135	11,694.10248588	0.00000000	4,883.03102	16,577.13350588
5	秋田	103 能代	524	11,694.10248588	0.00000000	4,883.03102	16,577.13350588
5	秋田	103 能代	344	11,694.10248588	0.00000000	4,883.03102	16,577.13350588
5	秋田	103 能代	1,139	11,694.10248588	0.00000000	4,883.03102	16,577.13350588
5	秋田	103 能代	2,033	11,694.10248588	0.00000000	4,883.03102	16,577.13350588
5	秋田	103 能代	431	11,694.10248588	0.00000000	4,883.03102	16,577.13350588
5	秋田	103 能代	2,040	11,694.10248588	0.00000000	4,883.03102	16,577.13350588
5	秋田	103 能代	1,406	11,694.10248588	0.00000000	4,883.03102	16,577.13350588
5	秋田	103 能代	1,534	11,694.10248588	0.00000000	4,883.03102	16,577.13350588
5	秋田	102 秋田	2,642	11,694.10248588	0.00000000	4,883.03102	16,577.13350588
5	秋田	102 秋田	235	11,694.10248588	0.00000000	4,883.03102	16,577.13350588
5	秋田	102 秋田	431	11,694.10248588	0.00000000	4,883.03102	16,577.13350588
5	秋田	102 秋田	2,420	11,694.10248588	0.00000000	4,883.03102	16,577.13350588
5	秋田	102 秋田	3,887	11,694.10248588	0.00000000	4,883.03102	16,577.13350588
5	秋田	102 秋田	3,903	11,694.10248588	0.00000000	4,883.03102	16,577.13350588
5	秋田	102 秋田	4,580	11,694.10248588	0.00000000	4,883.03102	16,577.13350588
5	秋田	102 秋田	1,577	11,694.10248588	0.00000000	4,883.03102	16,577.13350588
5	秋田	107 男鹿	1,407	11,694.10248588	0.00000000	4,883.03102	16,577.13350588
5	秋田	107 男鹿	599	11,694.10248588	0.00000000	4,883.03102	16,577.13350588
5	秋田	107 男鹿	877	11,694.10248588	0.00000000	4,883.03102	16,577.13350588
5	秋田	102 秋田	672	11,694.10248588	0.00000000	4,883.03102	16,577.13350588
5	秋田	102 秋田	2,148	11,694.10248588	0.00000000	4,883.03102	16,577.13350588
5	秋田	102 秋田	1,703	11,694.10248588	0.00000000	4,883.03102	16,577.13350588
5	秋田	102 秋田	458	11,694.10248588	0.00000000	4,883.03102	16,577.13350588
5	秋田	106 本荘	1,752	11,694.10248588	0.00000000	4,883.03102	16,577.13350588
5	秋田	106 本荘	2,099	11,694.10248588	0.00000000	4,883.03102	16,577.13350588
5	秋田	106 本荘	1,775	11,694.10248588	0.00000000	4,883.03102	16,577.13350588
5	秋田	106 本荘	3,111	11,694.10248588	0.00000000	4,883.03102	16,577.13350588
5	秋田	106 本荘	482	11,694.10248588	0.00000000	4,883.03102	16,577.13350588
5	秋田	106 本荘	538	11,694.10248588	0.00000000	4,883.03102	16,577.13350588
5	秋田	106 本荘	835	11,694.10248588	0.00000000	4,883.03102	16,577.13350588
5	秋田	106 本荘	1,886	11,694.10248588	0.00000000	4,883.03102	16,577.13350588
5	秋田	106 本荘	733	11,694.10248588	0.00000000	4,883.03102	16,577.13350588
5	秋田	106 本荘	1,259	11,694.10248588	0.00000000	4,883.03102	16,577.13350588
5	秋田	106 本荘	1,488	11,694.10248588	0.00000000	4,883.03102	16,577.13350588
5	秋田	106 本荘	1,720	11,694.10248588	0.00000000	4,883.03102	16,577.13350588
5	秋田	106 本荘	254	11,694.10248588	0.00000000	4,883.03102	16,577.13350588
5	秋田	106 本荘	642	11,694.10248588	0.00000000	4,883.03102	16,577.13350588
5	秋田	106 本荘	1,352	11,694.10248588	0.00000000	4,883.03102	16,577.13350588
5	秋田	106 本荘	1,222	11,694.10248588	0.00000000	4,883.03102	16,577.13350588
5	秋田	106 本荘	681	11,694.10248588	0.00000000	4,883.03102	16,577.13350588
5	秋田	106 本荘	579	11,694.10248588	0.00000000	4,883.03102	16,577.13350588
5	秋田	109 大曲	1,824	11,694.10248588	0.00000000	4,883.03102	16,577.13350588
5	秋田	109 大曲	470	11,694.10248588	0.00000000	4,883.03102	16,577.13350588
5	秋田	109 大曲	405	11,694.10248588	0.00000000	4,883.03102	16,577.13350588

都道府県	単料金区域	局	a. 7+0加入者回線数 (回線)	b. 端末回線コスト単価 (円/回線)	c. 端末系交換設備のうち 回線数の増減に応じて当該 設備に係る費用が増減する ものの単価 (円/回線)	d. 設備利用部門の基礎的 電気通信設備原価の単価 (円/回線)	e. 加入者回線単価 (円/回線)
算定方法			総務省モデル(出力値)より	「算定規則別表第1における 基礎的電気通信設備の提供 に要した原価及び基礎的電 気通信設備の提供により生 じた収益の額の算定につい て」2の1の1の(1)のAの アのa	Ⅱのc	光IP補正無の東西の利用 部門原価合計+光IP補正 後の東西の7+0加入者回 線数合計	b+c+d
5	秋田	109 大曲	2,097	11,694.10248588	0.00000000	4,883.03102	16,577.13350588
5	秋田	112 角館	5,318	11,694.10248588	0.00000000	4,883.03102	16,577.13350588
5	秋田	109 大曲	3,069	11,694.10248588	0.00000000	4,883.03102	16,577.13350588
5	秋田	112 角館	665	11,694.10248588	0.00000000	4,883.03102	16,577.13350588
5	秋田	112 角館	2,347	11,694.10248588	0.00000000	4,883.03102	16,577.13350588
5	秋田	112 角館	1,289	11,694.10248588	0.00000000	4,883.03102	16,577.13350588
5	秋田	112 角館	2,163	11,694.10248588	0.00000000	4,883.03102	16,577.13350588
5	秋田	112 角館	265	11,694.10248588	0.00000000	4,883.03102	16,577.13350588
5	秋田	112 角館	250	11,694.10248588	0.00000000	4,883.03102	16,577.13350588
5	秋田	102 秋田	1,181	11,694.10248588	0.00000000	4,883.03102	16,577.13350588
5	秋田	102 秋田	319	11,694.10248588	0.00000000	4,883.03102	16,577.13350588
5	秋田	102 秋田	323	11,694.10248588	0.00000000	4,883.03102	16,577.13350588
5	秋田	102 秋田	277	11,694.10248588	0.00000000	4,883.03102	16,577.13350588
5	秋田	102 秋田	183	11,694.10248588	0.00000000	4,883.03102	16,577.13350588
5	秋田	109 大曲	636	11,694.10248588	0.00000000	4,883.03102	16,577.13350588
5	秋田	109 大曲	594	11,694.10248588	0.00000000	4,883.03102	16,577.13350588
5	秋田	109 大曲	1,149	11,694.10248588	0.00000000	4,883.03102	16,577.13350588
5	秋田	112 角館	556	11,694.10248588	0.00000000	4,883.03102	16,577.13350588
5	秋田	112 角館	892	11,694.10248588	0.00000000	4,883.03102	16,577.13350588
5	秋田	112 角館	417	11,694.10248588	0.00000000	4,883.03102	16,577.13350588
5	秋田	109 大曲	2,078	11,694.10248588	0.00000000	4,883.03102	16,577.13350588
5	秋田	109 大曲	1,386	11,694.10248588	0.00000000	4,883.03102	16,577.13350588
5	秋田	109 大曲	721	11,694.10248588	0.00000000	4,883.03102	16,577.13350588
5	秋田	109 大曲	833	11,694.10248588	0.00000000	4,883.03102	16,577.13350588
5	秋田	104 横手	216	11,694.10248588	0.00000000	4,883.03102	16,577.13350588
5	秋田	104 横手	2,420	11,694.10248588	0.00000000	4,883.03102	16,577.13350588
5	秋田	104 横手	1,084	11,694.10248588	0.00000000	4,883.03102	16,577.13350588
5	秋田	104 横手	2,816	11,694.10248588	0.00000000	4,883.03102	16,577.13350588
5	秋田	104 横手	2,889	11,694.10248588	0.00000000	4,883.03102	16,577.13350588
5	秋田	104 横手	177	11,694.10248588	0.00000000	4,883.03102	16,577.13350588
5	秋田	104 横手	1,969	11,694.10248588	0.00000000	4,883.03102	16,577.13350588
5	秋田	104 横手	3,514	11,694.10248588	0.00000000	4,883.03102	16,577.13350588
5	秋田	104 横手	1,018	11,694.10248588	0.00000000	4,883.03102	16,577.13350588
5	秋田	104 横手	186	11,694.10248588	0.00000000	4,883.03102	16,577.13350588
5	秋田	104 横手	990	11,694.10248588	0.00000000	4,883.03102	16,577.13350588
5	秋田	104 横手	1,417	11,694.10248588	0.00000000	4,883.03102	16,577.13350588
5	秋田	108 湯沢	691	11,694.10248588	0.00000000	4,883.03102	16,577.13350588
5	秋田	108 湯沢	2,340	11,694.10248588	0.00000000	4,883.03102	16,577.13350588
5	秋田	108 湯沢	385	11,694.10248588	0.00000000	4,883.03102	16,577.13350588
5	秋田	108 湯沢	273	11,694.10248588	0.00000000	4,883.03102	16,577.13350588
5	秋田	108 湯沢	2,105	11,694.10248588	0.00000000	4,883.03102	16,577.13350588
5	秋田	108 湯沢	4,072	11,694.10248588	0.00000000	4,883.03102	16,577.13350588
5	秋田	108 湯沢	508	11,694.10248588	0.00000000	4,883.03102	16,577.13350588
5	秋田	108 湯沢	502	11,694.10248588	0.00000000	4,883.03102	16,577.13350588
5	秋田	104 横手	109	11,694.10248588	0.00000000	4,883.03102	16,577.13350588
5	秋田	104 横手	713	11,694.10248588	0.00000000	4,883.03102	16,577.13350588
5	秋田	108 湯沢	399	11,694.10248588	0.00000000	4,883.03102	16,577.13350588
5	秋田	108 湯沢	291	11,694.10248588	0.00000000	4,883.03102	16,577.13350588
6	山形	113 山形	45,244	11,694.10248588	0.00000000	4,883.03102	16,577.13350588
6	山形	113 山形	4,281	11,694.10248588	0.00000000	4,883.03102	16,577.13350588
6	山形	113 山形	3,708	11,694.10248588	0.00000000	4,883.03102	16,577.13350588
6	山形	113 山形	939	11,694.10248588	0.00000000	4,883.03102	16,577.13350588
6	山形	113 山形	9,975	11,694.10248588	0.00000000	4,883.03102	16,577.13350588
6	山形	113 山形	19,386	11,694.10248588	0.00000000	4,883.03102	16,577.13350588
6	山形	113 山形	496	11,694.10248588	0.00000000	4,883.03102	16,577.13350588
6	山形	113 山形	343	11,694.10248588	0.00000000	4,883.03102	16,577.13350588
6	山形	114 米沢	20,393	11,694.10248588	0.00000000	4,883.03102	16,577.13350588
6	山形	114 米沢	3,116	11,694.10248588	0.00000000	4,883.03102	16,577.13350588
6	山形	114 米沢	2,963	11,694.10248588	0.00000000	4,883.03102	16,577.13350588
6	山形	114 米沢	2,763	11,694.10248588	0.00000000	4,883.03102	16,577.13350588
6	山形	114 米沢	46	11,694.10248588	0.00000000	4,883.03102	16,577.13350588
6	山形	114 米沢	575	11,694.10248588	0.00000000	4,883.03102	16,577.13350588
6	山形	114 米沢	370	11,694.10248588	0.00000000	4,883.03102	16,577.13350588
6	山形	114 米沢	183	11,694.10248588	0.00000000	4,883.03102	16,577.13350588
6	山形	114 米沢	79	11,694.10248588	0.00000000	4,883.03102	16,577.13350588
6	山形	115 鶴岡	27,272	11,694.10248588	0.00000000	4,883.03102	16,577.13350588
6	山形	115 鶴岡	2,667	11,694.10248588	0.00000000	4,883.03102	16,577.13350588
6	山形	115 鶴岡	1,248	11,694.10248588	0.00000000	4,883.03102	16,577.13350588
6	山形	115 鶴岡	1,079	11,694.10248588	0.00000000	4,883.03102	16,577.13350588
6	山形	115 鶴岡	1,276	11,694.10248588	0.00000000	4,883.03102	16,577.13350588
6	山形	116 酒田	21,741	11,694.10248588	0.00000000	4,883.03102	16,577.13350588
6	山形	116 酒田	716	11,694.10248588	0.00000000	4,883.03102	16,577.13350588
6	山形	116 酒田	794	11,694.10248588	0.00000000	4,883.03102	16,577.13350588
6	山形	116 酒田	3,854	11,694.10248588	0.00000000	4,883.03102	16,577.13350588
6	山形	116 酒田	5,020	11,694.10248588	0.00000000	4,883.03102	16,577.13350588
6	山形	116 酒田	1,463	11,694.10248588	0.00000000	4,883.03102	16,577.13350588
6	山形	116 酒田	453	11,694.10248588	0.00000000	4,883.03102	16,577.13350588
6	山形	116 酒田	604	11,694.10248588	0.00000000	4,883.03102	16,577.13350588
6	山形	116 酒田	137	11,694.10248588	0.00000000	4,883.03102	16,577.13350588
6	山形	117 新庄	11,768	11,694.10248588	0.00000000	4,883.03102	16,577.13350588
6	山形	117 新庄	507	11,694.10248588	0.00000000	4,883.03102	16,577.13350588
6	山形	117 新庄	1,315	11,694.10248588	0.00000000	4,883.03102	16,577.13350588
6	山形	118 寒河江	10,223	11,694.10248588	0.00000000	4,883.03102	16,577.13350588
6	山形	118 寒河江	1,743	11,694.10248588	0.00000000	4,883.03102	16,577.13350588
6	山形	113 山形	8,783	11,694.10248588	0.00000000	4,883.03102	16,577.13350588

都道府県	単料金区域	局	a. 7ナロ加入者回線数 (回線)	b. 端末回線コスト単価 (円/回線)	c. 端末系交換設備のうち 回線数の増減に応じて当該 設備に係る費用が増減する ものの単価 (円/回線)	d. 設備利用部門の基礎的 電気通信役務原価の単価 (円/回線)	e. 加入者回線単価 (円/回線)
算定方法			総務省モデル(出力値)より	「算定規則別表第1における 基礎的電気通信役務の提供 に要した原価及び基礎的電 気通信役務の提供により生 じた収益の額の算定につい て」2の1の1の(1)のAの アのa	Ⅱのc	光IP補正無の東西の利用 部門原価合計+光IP補正 後の東西の7ナロ加入者回 線数合計	b+c+d
6	山形	113 山形	112	11,694.10248588	0.00000000	4,883.03102	16,577.13350588
6	山形	113 山形	696	11,694.10248588	0.00000000	4,883.03102	16,577.13350588
6	山形	119 村山	4,824	11,694.10248588	0.00000000	4,883.03102	16,577.13350588
6	山形	119 村山	1,138	11,694.10248588	0.00000000	4,883.03102	16,577.13350588
6	山形	119 村山	466	11,694.10248588	0.00000000	4,883.03102	16,577.13350588
6	山形	119 村山	901	11,694.10248588	0.00000000	4,883.03102	16,577.13350588
6	山形	119 村山	497	11,694.10248588	0.00000000	4,883.03102	16,577.13350588
6	山形	120 長井	9,448	11,694.10248588	0.00000000	4,883.03102	16,577.13350588
6	山形	113 山形	13,262	11,694.10248588	0.00000000	4,883.03102	16,577.13350588
6	山形	113 山形	3,917	11,694.10248588	0.00000000	4,883.03102	16,577.13350588
6	山形	113 山形	684	11,694.10248588	0.00000000	4,883.03102	16,577.13350588
6	山形	119 村山	4,710	11,694.10248588	0.00000000	4,883.03102	16,577.13350588
6	山形	119 村山	1,299	11,694.10248588	0.00000000	4,883.03102	16,577.13350588
6	山形	119 村山	7,591	11,694.10248588	0.00000000	4,883.03102	16,577.13350588
6	山形	119 村山	3,525	11,694.10248588	0.00000000	4,883.03102	16,577.13350588
6	山形	119 村山	1,089	11,694.10248588	0.00000000	4,883.03102	16,577.13350588
6	山形	119 村山	1,083	11,694.10248588	0.00000000	4,883.03102	16,577.13350588
6	山形	114 米沢	5,629	11,694.10248588	0.00000000	4,883.03102	16,577.13350588
6	山形	114 米沢	3,795	11,694.10248588	0.00000000	4,883.03102	16,577.13350588
6	山形	114 米沢	219	11,694.10248588	0.00000000	4,883.03102	16,577.13350588
6	山形	113 山形	3,199	11,694.10248588	0.00000000	4,883.03102	16,577.13350588
6	山形	113 山形	2,711	11,694.10248588	0.00000000	4,883.03102	16,577.13350588
6	山形	113 山形	2,825	11,694.10248588	0.00000000	4,883.03102	16,577.13350588
6	山形	118 寒河江	5,692	11,694.10248588	0.00000000	4,883.03102	16,577.13350588
6	山形	118 寒河江	1,823	11,694.10248588	0.00000000	4,883.03102	16,577.13350588
6	山形	118 寒河江	73	11,694.10248588	0.00000000	4,883.03102	16,577.13350588
6	山形	118 寒河江	129	11,694.10248588	0.00000000	4,883.03102	16,577.13350588
6	山形	118 寒河江	410	11,694.10248588	0.00000000	4,883.03102	16,577.13350588
6	山形	118 寒河江	1,887	11,694.10248588	0.00000000	4,883.03102	16,577.13350588
6	山形	118 寒河江	2,457	11,694.10248588	0.00000000	4,883.03102	16,577.13350588
6	山形	118 寒河江	230	11,694.10248588	0.00000000	4,883.03102	16,577.13350588
6	山形	119 村山	2,438	11,694.10248588	0.00000000	4,883.03102	16,577.13350588
6	山形	117 新庄	1,750	11,694.10248588	0.00000000	4,883.03102	16,577.13350588
6	山形	117 新庄	570	11,694.10248588	0.00000000	4,883.03102	16,577.13350588
6	山形	117 新庄	606	11,694.10248588	0.00000000	4,883.03102	16,577.13350588
6	山形	117 新庄	159	11,694.10248588	0.00000000	4,883.03102	16,577.13350588
6	山形	117 新庄	1,570	11,694.10248588	0.00000000	4,883.03102	16,577.13350588
6	山形	117 新庄	346	11,694.10248588	0.00000000	4,883.03102	16,577.13350588
6	山形	117 新庄	1,090	11,694.10248588	0.00000000	4,883.03102	16,577.13350588
6	山形	117 新庄	238	11,694.10248588	0.00000000	4,883.03102	16,577.13350588
6	山形	117 新庄	553	11,694.10248588	0.00000000	4,883.03102	16,577.13350588
6	山形	117 新庄	1,504	11,694.10248588	0.00000000	4,883.03102	16,577.13350588
6	山形	117 新庄	411	11,694.10248588	0.00000000	4,883.03102	16,577.13350588
6	山形	117 新庄	244	11,694.10248588	0.00000000	4,883.03102	16,577.13350588
6	山形	117 新庄	781	11,694.10248588	0.00000000	4,883.03102	16,577.13350588
6	山形	117 新庄	294	11,694.10248588	0.00000000	4,883.03102	16,577.13350588
6	山形	117 新庄	1,321	11,694.10248588	0.00000000	4,883.03102	16,577.13350588
6	山形	117 新庄	1,163	11,694.10248588	0.00000000	4,883.03102	16,577.13350588
6	山形	117 新庄	294	11,694.10248588	0.00000000	4,883.03102	16,577.13350588
6	山形	114 米沢	3,511	11,694.10248588	0.00000000	4,883.03102	16,577.13350588
6	山形	114 米沢	2,091	11,694.10248588	0.00000000	4,883.03102	16,577.13350588
6	山形	114 米沢	746	11,694.10248588	0.00000000	4,883.03102	16,577.13350588
6	山形	114 米沢	3,421	11,694.10248588	0.00000000	4,883.03102	16,577.13350588
6	山形	114 米沢	591	11,694.10248588	0.00000000	4,883.03102	16,577.13350588
6	山形	114 米沢	340	11,694.10248588	0.00000000	4,883.03102	16,577.13350588
6	山形	120 長井	2,746	11,694.10248588	0.00000000	4,883.03102	16,577.13350588
6	山形	120 長井	182	11,694.10248588	0.00000000	4,883.03102	16,577.13350588
6	山形	120 長井	105	11,694.10248588	0.00000000	4,883.03102	16,577.13350588
6	山形	120 長井	136	11,694.10248588	0.00000000	4,883.03102	16,577.13350588
6	山形	120 長井	4,429	11,694.10248588	0.00000000	4,883.03102	16,577.13350588
6	山形	120 長井	492	11,694.10248588	0.00000000	4,883.03102	16,577.13350588
6	山形	120 長井	1,586	11,694.10248588	0.00000000	4,883.03102	16,577.13350588
6	山形	120 長井	147	11,694.10248588	0.00000000	4,883.03102	16,577.13350588
6	山形	116 酒田	1,241	11,694.10248588	0.00000000	4,883.03102	16,577.13350588
6	山形	116 酒田	352	11,694.10248588	0.00000000	4,883.03102	16,577.13350588
6	山形	116 酒田	209	11,694.10248588	0.00000000	4,883.03102	16,577.13350588
6	山形	116 酒田	4,413	11,694.10248588	0.00000000	4,883.03102	16,577.13350588
6	山形	116 酒田	370	11,694.10248588	0.00000000	4,883.03102	16,577.13350588
6	山形	115 鶴岡	2,843	11,694.10248588	0.00000000	4,883.03102	16,577.13350588
6	山形	115 鶴岡	2,118	11,694.10248588	0.00000000	4,883.03102	16,577.13350588
6	山形	115 鶴岡	2,125	11,694.10248588	0.00000000	4,883.03102	16,577.13350588
6	山形	115 鶴岡	2,332	11,694.10248588	0.00000000	4,883.03102	16,577.13350588
6	山形	115 鶴岡	937	11,694.10248588	0.00000000	4,883.03102	16,577.13350588
6	山形	115 鶴岡	152	11,694.10248588	0.00000000	4,883.03102	16,577.13350588
6	山形	115 鶴岡	243	11,694.10248588	0.00000000	4,883.03102	16,577.13350588
6	山形	115 鶴岡	1,436	11,694.10248588	0.00000000	4,883.03102	16,577.13350588
6	山形	115 鶴岡	826	11,694.10248588	0.00000000	4,883.03102	16,577.13350588
6	山形	115 鶴岡	389	11,694.10248588	0.00000000	4,883.03102	16,577.13350588
6	山形	115 鶴岡	438	11,694.10248588	0.00000000	4,883.03102	16,577.13350588
6	山形	116 酒田	2,532	11,694.10248588	0.00000000	4,883.03102	16,577.13350588
6	山形	116 酒田	1,015	11,694.10248588	0.00000000	4,883.03102	16,577.13350588
6	山形	116 酒田	1,070	11,694.10248588	0.00000000	4,883.03102	16,577.13350588
6	山形	116 酒田	1,927	11,694.10248588	0.00000000	4,883.03102	16,577.13350588
6	山形	116 酒田	1,607	11,694.10248588	0.00000000	4,883.03102	16,577.13350588
6	山形	116 酒田	631	11,694.10248588	0.00000000	4,883.03102	16,577.13350588

都道府県	単料金区域	局	a. 7+0加入者回線数 (回線)	b. 端末回線コスト単価 (円/回線)	c. 端末系交換設備のうち 回線数の増減に応じて当該 設備に係る費用が増減する ものの単価 (円/回線)	d. 設備利用部門の基礎的 電気通信役務原価の単価 (円/回線)	e. 加入者回線単価 (円/回線)
算定方法			総務省モデル(出力値)より	「算定規則別表第1における 基礎的電気通信役務の提供 に要した原価及び基礎的電 気通信役務の提供により生 じた収益の額の算定につい て」2の1の1の(1)のAの a	Ⅱのc	光IP補正無の東西の利用 部門原価合計+光IP補正 後の東西の7+0加入者回 線数合計	b+c+d
6	山形	116 酒田	1,319	11,694.10248588	0.00000000	4,883.03102	16,577.13350588
7	福島	121 福島	12,641	11,694.10248588	0.00000000	4,883.03102	16,577.13350588
7	福島	121 福島	17,073	11,694.10248588	0.00000000	4,883.03102	16,577.13350588
7	福島	121 福島	4,350	11,694.10248588	0.00000000	4,883.03102	16,577.13350588
7	福島	121 福島	9,437	11,694.10248588	0.00000000	4,883.03102	16,577.13350588
7	福島	121 福島	2,895	11,694.10248588	0.00000000	4,883.03102	16,577.13350588
7	福島	121 福島	16,012	11,694.10248588	0.00000000	4,883.03102	16,577.13350588
7	福島	121 福島	5,368	11,694.10248588	0.00000000	4,883.03102	16,577.13350588
7	福島	121 福島	3,513	11,694.10248588	0.00000000	4,883.03102	16,577.13350588
7	福島	121 福島	302	11,694.10248588	0.00000000	4,883.03102	16,577.13350588
7	福島	121 福島	416	11,694.10248588	0.00000000	4,883.03102	16,577.13350588
7	福島	121 福島	6,758	11,694.10248588	0.00000000	4,883.03102	16,577.13350588
7	福島	121 福島	479	11,694.10248588	0.00000000	4,883.03102	16,577.13350588
7	福島	121 福島	21,096	11,694.10248588	0.00000000	4,883.03102	16,577.13350588
7	福島	122 会津若松	18,977	11,694.10248588	0.00000000	4,883.03102	16,577.13350588
7	福島	122 会津若松	21,701	11,694.10248588	0.00000000	4,883.03102	16,577.13350588
7	福島	122 会津若松	616	11,694.10248588	0.00000000	4,883.03102	16,577.13350588
7	福島	122 会津若松	313	11,694.10248588	0.00000000	4,883.03102	16,577.13350588
7	福島	122 会津若松	216	11,694.10248588	0.00000000	4,883.03102	16,577.13350588
7	福島	123 郡山	46,907	11,694.10248588	0.00000000	4,883.03102	16,577.13350588
7	福島	123 郡山	19,164	11,694.10248588	0.00000000	4,883.03102	16,577.13350588
7	福島	123 郡山	10,670	11,694.10248588	0.00000000	4,883.03102	16,577.13350588
7	福島	123 郡山	899	11,694.10248588	0.00000000	4,883.03102	16,577.13350588
7	福島	123 郡山	2,070	11,694.10248588	0.00000000	4,883.03102	16,577.13350588
7	福島	123 郡山	2,659	11,694.10248588	0.00000000	4,883.03102	16,577.13350588
7	福島	123 郡山	17,198	11,694.10248588	0.00000000	4,883.03102	16,577.13350588
7	福島	123 郡山	2,093	11,694.10248588	0.00000000	4,883.03102	16,577.13350588
7	福島	123 郡山	442	11,694.10248588	0.00000000	4,883.03102	16,577.13350588
7	福島	123 郡山	1,837	11,694.10248588	0.00000000	4,883.03102	16,577.13350588
7	福島	123 郡山	958	11,694.10248588	0.00000000	4,883.03102	16,577.13350588
7	福島	123 郡山	916	11,694.10248588	0.00000000	4,883.03102	16,577.13350588
7	福島	123 郡山	708	11,694.10248588	0.00000000	4,883.03102	16,577.13350588
7	福島	123 郡山	1,156	11,694.10248588	0.00000000	4,883.03102	16,577.13350588
7	福島	124 いわき	22,108	11,694.10248588	0.00000000	4,883.03102	16,577.13350588
7	福島	124 いわき	13,286	11,694.10248588	0.00000000	4,883.03102	16,577.13350588
7	福島	124 いわき	12,324	11,694.10248588	0.00000000	4,883.03102	16,577.13350588
7	福島	124 いわき	11,352	11,694.10248588	0.00000000	4,883.03102	16,577.13350588
7	福島	124 いわき	5,296	11,694.10248588	0.00000000	4,883.03102	16,577.13350588
7	福島	124 いわき	5,311	11,694.10248588	0.00000000	4,883.03102	16,577.13350588
7	福島	124 いわき	12,949	11,694.10248588	0.00000000	4,883.03102	16,577.13350588
7	福島	124 いわき	1,751	11,694.10248588	0.00000000	4,883.03102	16,577.13350588
7	福島	124 いわき	360	11,694.10248588	0.00000000	4,883.03102	16,577.13350588
7	福島	124 いわき	4,222	11,694.10248588	0.00000000	4,883.03102	16,577.13350588
7	福島	124 いわき	626	11,694.10248588	0.00000000	4,883.03102	16,577.13350588
7	福島	124 いわき	9,595	11,694.10248588	0.00000000	4,883.03102	16,577.13350588
7	福島	124 いわき	43	11,694.10248588	0.00000000	4,883.03102	16,577.13350588
7	福島	124 いわき	1,770	11,694.10248588	0.00000000	4,883.03102	16,577.13350588
7	福島	124 いわき	2,124	11,694.10248588	0.00000000	4,883.03102	16,577.13350588
7	福島	124 いわき	1,880	11,694.10248588	0.00000000	4,883.03102	16,577.13350588
7	福島	124 いわき	526	11,694.10248588	0.00000000	4,883.03102	16,577.13350588
7	福島	124 いわき	437	11,694.10248588	0.00000000	4,883.03102	16,577.13350588
7	福島	124 いわき	424	11,694.10248588	0.00000000	4,883.03102	16,577.13350588
7	福島	124 いわき	295	11,694.10248588	0.00000000	4,883.03102	16,577.13350588
7	福島	124 いわき	6,969	11,694.10248588	0.00000000	4,883.03102	16,577.13350588
7	福島	124 いわき	2,420	11,694.10248588	0.00000000	4,883.03102	16,577.13350588
7	福島	124 いわき	5,000	11,694.10248588	0.00000000	4,883.03102	16,577.13350588
7	福島	124 いわき	5,595	11,694.10248588	0.00000000	4,883.03102	16,577.13350588
7	福島	124 いわき	134	11,694.10248588	0.00000000	4,883.03102	16,577.13350588
7	福島	124 いわき	527	11,694.10248588	0.00000000	4,883.03102	16,577.13350588
7	福島	125 白河	16,048	11,694.10248588	0.00000000	4,883.03102	16,577.13350588
7	福島	125 白河	1,566	11,694.10248588	0.00000000	4,883.03102	16,577.13350588
7	福島	125 白河	315	11,694.10248588	0.00000000	4,883.03102	16,577.13350588
7	福島	126 原町	16,758	11,694.10248588	0.00000000	4,883.03102	16,577.13350588
7	福島	127 須賀川	18,450	11,694.10248588	0.00000000	4,883.03102	16,577.13350588
7	福島	127 須賀川	1,853	11,694.10248588	0.00000000	4,883.03102	16,577.13350588
7	福島	127 須賀川	349	11,694.10248588	0.00000000	4,883.03102	16,577.13350588
7	福島	128 喜多方	12,186	11,694.10248588	0.00000000	4,883.03102	16,577.13350588
7	福島	126 原町	10,555	11,694.10248588	0.00000000	4,883.03102	16,577.13350588
7	福島	126 原町	1,240	11,694.10248588	0.00000000	4,883.03102	16,577.13350588
7	福島	126 原町	175	11,694.10248588	0.00000000	4,883.03102	16,577.13350588
7	福島	126 原町	191	11,694.10248588	0.00000000	4,883.03102	16,577.13350588
7	福島	126 原町	540	11,694.10248588	0.00000000	4,883.03102	16,577.13350588
7	福島	129 二本松	10,948	11,694.10248588	0.00000000	4,883.03102	16,577.13350588
7	福島	129 二本松	685	11,694.10248588	0.00000000	4,883.03102	16,577.13350588
7	福島	121 福島	3,758	11,694.10248588	0.00000000	4,883.03102	16,577.13350588
7	福島	121 福島	3,562	11,694.10248588	0.00000000	4,883.03102	16,577.13350588
7	福島	121 福島	2,775	11,694.10248588	0.00000000	4,883.03102	16,577.13350588
7	福島	121 福島	5,461	11,694.10248588	0.00000000	4,883.03102	16,577.13350588
7	福島	121 福島	6,911	11,694.10248588	0.00000000	4,883.03102	16,577.13350588
7	福島	121 福島	484	11,694.10248588	0.00000000	4,883.03102	16,577.13350588
7	福島	121 福島	517	11,694.10248588	0.00000000	4,883.03102	16,577.13350588
7	福島	121 福島	1,668	11,694.10248588	0.00000000	4,883.03102	16,577.13350588
7	福島	121 福島	99	11,694.10248588	0.00000000	4,883.03102	16,577.13350588
7	福島	121 福島	1,151	11,694.10248588	0.00000000	4,883.03102	16,577.13350588
7	福島	121 福島	4,667	11,694.10248588	0.00000000	4,883.03102	16,577.13350588

都道府県	単料金区域	局	a. 7+0加入者回線数 (回線)	b. 端末回線コスト単価 (円/回線)	c. 端末系交換設備のうち 回線数の増減に応じて当該 設備に係る費用が増減する ものの単価 (円/回線)	d. 設備利用部門の基礎的 電気通信役務原価の単価 (円/回線)	e. 加入者回線単価 (円/回線)
算定方法			総務省モデル(出力値)より	「算定規則別表第1における 基礎的電気通信役務の提供 に要した原価及び基礎的電 気通信役務の提供により生 じた収益の額の算定につい て」2の1の1の(1)のAのA のa	Ⅱのc	光IP補正無の東西の利用 部門原価合計+光IP補正 後の東西の7+0加入者回 線数合計	b+c+d
7	福島	121 福島	337	11,694.10248588	0.00000000	4,883.03102	16,577.13350588
7	福島	121 福島	1,714	11,694.10248588	0.00000000	4,883.03102	16,577.13350588
7	福島	129 二本松	1,026	11,694.10248588	0.00000000	4,883.03102	16,577.13350588
7	福島	129 二本松	671	11,694.10248588	0.00000000	4,883.03102	16,577.13350588
7	福島	129 二本松	2,004	11,694.10248588	0.00000000	4,883.03102	16,577.13350588
7	福島	129 二本松	6,333	11,694.10248588	0.00000000	4,883.03102	16,577.13350588
7	福島	129 二本松	328	11,694.10248588	0.00000000	4,883.03102	16,577.13350588
7	福島	129 二本松	2,032	11,694.10248588	0.00000000	4,883.03102	16,577.13350588
7	福島	129 二本松	423	11,694.10248588	0.00000000	4,883.03102	16,577.13350588
7	福島	129 二本松	1,227	11,694.10248588	0.00000000	4,883.03102	16,577.13350588
7	福島	129 二本松	565	11,694.10248588	0.00000000	4,883.03102	16,577.13350588
7	福島	129 二本松	378	11,694.10248588	0.00000000	4,883.03102	16,577.13350588
7	福島	129 二本松	1,382	11,694.10248588	0.00000000	4,883.03102	16,577.13350588
7	福島	127 須賀川	847	11,694.10248588	0.00000000	4,883.03102	16,577.13350588
7	福島	127 須賀川	697	11,694.10248588	0.00000000	4,883.03102	16,577.13350588
7	福島	125 白河	4,626	11,694.10248588	0.00000000	4,883.03102	16,577.13350588
7	福島	127 須賀川	1,536	11,694.10248588	0.00000000	4,883.03102	16,577.13350588
7	福島	127 須賀川	520	11,694.10248588	0.00000000	4,883.03102	16,577.13350588
7	福島	127 須賀川	811	11,694.10248588	0.00000000	4,883.03102	16,577.13350588
7	福島	127 須賀川	245	11,694.10248588	0.00000000	4,883.03102	16,577.13350588
7	福島	127 須賀川	98	11,694.10248588	0.00000000	4,883.03102	16,577.13350588
7	福島	130 田島	3,520	11,694.10248588	0.00000000	4,883.03102	16,577.13350588
7	福島	130 田島	161	11,694.10248588	0.00000000	4,883.03102	16,577.13350588
7	福島	130 田島	728	11,694.10248588	0.00000000	4,883.03102	16,577.13350588
7	福島	130 田島	1,668	11,694.10248588	0.00000000	4,883.03102	16,577.13350588
7	福島	130 田島	526	11,694.10248588	0.00000000	4,883.03102	16,577.13350588
7	福島	131 会津山口	861	11,694.10248588	0.00000000	4,883.03102	16,577.13350588
7	福島	131 会津山口	321	11,694.10248588	0.00000000	4,883.03102	16,577.13350588
7	福島	131 会津山口	719	11,694.10248588	0.00000000	4,883.03102	16,577.13350588
7	福島	131 会津山口	522	11,694.10248588	0.00000000	4,883.03102	16,577.13350588
7	福島	131 会津山口	455	11,694.10248588	0.00000000	4,883.03102	16,577.13350588
7	福島	131 会津山口	913	11,694.10248588	0.00000000	4,883.03102	16,577.13350588
7	福島	131 会津山口	606	11,694.10248588	0.00000000	4,883.03102	16,577.13350588
7	福島	131 会津山口	500	11,694.10248588	0.00000000	4,883.03102	16,577.13350588
7	福島	122 会津若松	1,164	11,694.10248588	0.00000000	4,883.03102	16,577.13350588
7	福島	128 喜多方	932	11,694.10248588	0.00000000	4,883.03102	16,577.13350588
7	福島	128 喜多方	589	11,694.10248588	0.00000000	4,883.03102	16,577.13350588
7	福島	128 喜多方	222	11,694.10248588	0.00000000	4,883.03102	16,577.13350588
7	福島	128 喜多方	128	11,694.10248588	0.00000000	4,883.03102	16,577.13350588
7	福島	128 喜多方	3,964	11,694.10248588	0.00000000	4,883.03102	16,577.13350588
7	福島	128 喜多方	1,046	11,694.10248588	0.00000000	4,883.03102	16,577.13350588
7	福島	128 喜多方	150	11,694.10248588	0.00000000	4,883.03102	16,577.13350588
7	福島	132 柳津	1,776	11,694.10248588	0.00000000	4,883.03102	16,577.13350588
7	福島	132 柳津	692	11,694.10248588	0.00000000	4,883.03102	16,577.13350588
7	福島	132 柳津	433	11,694.10248588	0.00000000	4,883.03102	16,577.13350588
7	福島	132 柳津	598	11,694.10248588	0.00000000	4,883.03102	16,577.13350588
7	福島	122 会津若松	1,224	11,694.10248588	0.00000000	4,883.03102	16,577.13350588
7	福島	122 会津若松	3,037	11,694.10248588	0.00000000	4,883.03102	16,577.13350588
7	福島	122 会津若松	1,120	11,694.10248588	0.00000000	4,883.03102	16,577.13350588
7	福島	122 会津若松	894	11,694.10248588	0.00000000	4,883.03102	16,577.13350588
7	福島	122 会津若松	5,100	11,694.10248588	0.00000000	4,883.03102	16,577.13350588
7	福島	122 会津若松	296	11,694.10248588	0.00000000	4,883.03102	16,577.13350588
7	福島	132 柳津	1,149	11,694.10248588	0.00000000	4,883.03102	16,577.13350588
7	福島	132 柳津	372	11,694.10248588	0.00000000	4,883.03102	16,577.13350588
7	福島	122 会津若松	2,218	11,694.10248588	0.00000000	4,883.03102	16,577.13350588
7	福島	122 会津若松	370	11,694.10248588	0.00000000	4,883.03102	16,577.13350588
7	福島	122 会津若松	3,527	11,694.10248588	0.00000000	4,883.03102	16,577.13350588
7	福島	122 会津若松	2,675	11,694.10248588	0.00000000	4,883.03102	16,577.13350588
7	福島	122 会津若松	805	11,694.10248588	0.00000000	4,883.03102	16,577.13350588
7	福島	132 柳津	876	11,694.10248588	0.00000000	4,883.03102	16,577.13350588
7	福島	132 柳津	242	11,694.10248588	0.00000000	4,883.03102	16,577.13350588
7	福島	132 柳津	552	11,694.10248588	0.00000000	4,883.03102	16,577.13350588
7	福島	132 柳津	439	11,694.10248588	0.00000000	4,883.03102	16,577.13350588
7	福島	132 柳津	722	11,694.10248588	0.00000000	4,883.03102	16,577.13350588
7	福島	125 白河	4,950	11,694.10248588	0.00000000	4,883.03102	16,577.13350588
7	福島	125 白河	87	11,694.10248588	0.00000000	4,883.03102	16,577.13350588
7	福島	125 白河	1,825	11,694.10248588	0.00000000	4,883.03102	16,577.13350588
7	福島	125 白河	1,539	11,694.10248588	0.00000000	4,883.03102	16,577.13350588
7	福島	125 白河	2,049	11,694.10248588	0.00000000	4,883.03102	16,577.13350588
7	福島	125 白河	1,780	11,694.10248588	0.00000000	4,883.03102	16,577.13350588
7	福島	125 白河	4,649	11,694.10248588	0.00000000	4,883.03102	16,577.13350588
7	福島	125 白河	516	11,694.10248588	0.00000000	4,883.03102	16,577.13350588
7	福島	125 白河	1,127	11,694.10248588	0.00000000	4,883.03102	16,577.13350588
7	福島	133 石川	5,447	11,694.10248588	0.00000000	4,883.03102	16,577.13350588
7	福島	133 石川	187	11,694.10248588	0.00000000	4,883.03102	16,577.13350588
7	福島	133 石川	362	11,694.10248588	0.00000000	4,883.03102	16,577.13350588
7	福島	133 石川	1,697	11,694.10248588	0.00000000	4,883.03102	16,577.13350588
7	福島	133 石川	2,818	11,694.10248588	0.00000000	4,883.03102	16,577.13350588
7	福島	133 石川	274	11,694.10248588	0.00000000	4,883.03102	16,577.13350588
7	福島	133 石川	201	11,694.10248588	0.00000000	4,883.03102	16,577.13350588
7	福島	133 石川	865	11,694.10248588	0.00000000	4,883.03102	16,577.13350588
7	福島	133 石川	1,822	11,694.10248588	0.00000000	4,883.03102	16,577.13350588
7	福島	133 石川	5,610	11,694.10248588	0.00000000	4,883.03102	16,577.13350588
7	福島	133 石川	2,067	11,694.10248588	0.00000000	4,883.03102	16,577.13350588
7	福島	133 石川	1,181	11,694.10248588	0.00000000	4,883.03102	16,577.13350588

都道府県	単料金区域	局	a. 7+0加入者回線数 (回線)	b. 端末回線コスト単価 (円/回線)	c. 端末系交換設備のうち 回線数の増減に応じて当該 設備に係る費用が増減する ものの単価 (円/回線)	d. 設備利用部門の基礎的 電気通信役務原価の単価 (円/回線)	e. 加入者回線単価 (円/回線)
算定方法			総務省モデル(出力値)より	「算定規則別表第1における 基礎的電気通信役務の提供 に要した原価及び基礎的電 気通信役務の提供により生 じた収益の額の算定につい て」2の1の(1)のAのAの a	Ⅱのc	光IP補正無の東西の利用 部門原価合計+光IP補正 後の東西の7+0加入者回 線数合計	b+c+d
7	福島	133 石川	805	11,694.10248588	0.00000000	4,883.03102	16,577.13350588
7	福島	133 石川	1,859	11,694.10248588	0.00000000	4,883.03102	16,577.13350588
7	福島	134 三春	4,285	11,694.10248588	0.00000000	4,883.03102	16,577.13350588
7	福島	134 三春	3,049	11,694.10248588	0.00000000	4,883.03102	16,577.13350588
7	福島	134 三春	550	11,694.10248588	0.00000000	4,883.03102	16,577.13350588
7	福島	134 三春	1,578	11,694.10248588	0.00000000	4,883.03102	16,577.13350588
7	福島	134 三春	1,199	11,694.10248588	0.00000000	4,883.03102	16,577.13350588
7	福島	134 三春	885	11,694.10248588	0.00000000	4,883.03102	16,577.13350588
7	福島	134 三春	1,809	11,694.10248588	0.00000000	4,883.03102	16,577.13350588
7	福島	134 三春	513	11,694.10248588	0.00000000	4,883.03102	16,577.13350588
7	福島	134 三春	733	11,694.10248588	0.00000000	4,883.03102	16,577.13350588
7	福島	134 三春	698	11,694.10248588	0.00000000	4,883.03102	16,577.13350588
7	福島	134 三春	4,871	11,694.10248588	0.00000000	4,883.03102	16,577.13350588
7	福島	135 磐城富岡	2,097	11,694.10248588	0.00000000	4,883.03102	16,577.13350588
7	福島	135 磐城富岡	2,759	11,694.10248588	0.00000000	4,883.03102	16,577.13350588
7	福島	135 磐城富岡	5,685	11,694.10248588	0.00000000	4,883.03102	16,577.13350588
7	福島	135 磐城富岡	983	11,694.10248588	0.00000000	4,883.03102	16,577.13350588
7	福島	135 磐城富岡	3,962	11,694.10248588	0.00000000	4,883.03102	16,577.13350588
7	福島	135 磐城富岡	2,520	11,694.10248588	0.00000000	4,883.03102	16,577.13350588
7	福島	135 磐城富岡	6,321	11,694.10248588	0.00000000	4,883.03102	16,577.13350588
7	福島	135 磐城富岡	481	11,694.10248588	0.00000000	4,883.03102	16,577.13350588
7	福島	135 磐城富岡	416	11,694.10248588	0.00000000	4,883.03102	16,577.13350588
7	福島	126 原町	2,504	11,694.10248588	0.00000000	4,883.03102	16,577.13350588
7	福島	126 原町	320	11,694.10248588	0.00000000	4,883.03102	16,577.13350588
7	福島	126 原町	3,051	11,694.10248588	0.00000000	4,883.03102	16,577.13350588
7	福島	126 原町	3,712	11,694.10248588	0.00000000	4,883.03102	16,577.13350588
7	福島	126 原町	709	11,694.10248588	0.00000000	4,883.03102	16,577.13350588
7	福島	126 原町	1,046	11,694.10248588	0.00000000	4,883.03102	16,577.13350588
8	茨城	136 水戸	35,506	11,694.10248588	0.00000000	4,883.03102	16,577.13350588
8	茨城	136 水戸	26,335	11,694.10248588	0.00000000	4,883.03102	16,577.13350588
8	茨城	136 水戸	13,379	11,694.10248588	0.00000000	4,883.03102	16,577.13350588
8	茨城	136 水戸	18,108	11,694.10248588	0.00000000	4,883.03102	16,577.13350588
8	茨城	136 水戸	920	11,694.10248588	0.00000000	4,883.03102	16,577.13350588
8	茨城	136 水戸	817	11,694.10248588	0.00000000	4,883.03102	16,577.13350588
8	茨城	136 水戸	3,430	11,694.10248588	0.00000000	4,883.03102	16,577.13350588
8	茨城	143 常陸太田	28,159	11,694.10248588	0.00000000	4,883.03102	16,577.13350588
8	茨城	143 常陸太田	12,919	11,694.10248588	0.00000000	4,883.03102	16,577.13350588
8	茨城	143 常陸太田	18,251	11,694.10248588	0.00000000	4,883.03102	16,577.13350588
8	茨城	143 常陸太田	11,043	11,694.10248588	0.00000000	4,883.03102	16,577.13350588
8	茨城	143 常陸太田	391	11,694.10248588	0.00000000	4,883.03102	16,577.13350588
8	茨城	137 土浦	27,463	11,694.10248588	0.00000000	4,883.03102	16,577.13350588
8	茨城	137 土浦	14,637	11,694.10248588	0.00000000	4,883.03102	16,577.13350588
8	茨城	137 土浦	11,879	11,694.10248588	0.00000000	4,883.03102	16,577.13350588
8	茨城	137 土浦	793	11,694.10248588	0.00000000	4,883.03102	16,577.13350588
8	茨城	138 古河	6,083	11,694.10248588	0.00000000	4,883.03102	16,577.13350588
8	茨城	138 古河	13,157	11,694.10248588	0.00000000	4,883.03102	16,577.13350588
8	茨城	139 石岡	13,205	11,694.10248588	0.00000000	4,883.03102	16,577.13350588
8	茨城	139 石岡	7,541	11,694.10248588	0.00000000	4,883.03102	16,577.13350588
8	茨城	140 下館	15,134	11,694.10248588	0.00000000	4,883.03102	16,577.13350588
8	茨城	140 下館	6,125	11,694.10248588	0.00000000	4,883.03102	16,577.13350588
8	茨城	140 下館	13,103	11,694.10248588	0.00000000	4,883.03102	16,577.13350588
8	茨城	140 下館	3,670	11,694.10248588	0.00000000	4,883.03102	16,577.13350588
8	茨城	141 竜ヶ崎	14,275	11,694.10248588	0.00000000	4,883.03102	16,577.13350588
8	茨城	141 竜ヶ崎	9,550	11,694.10248588	0.00000000	4,883.03102	16,577.13350588
8	茨城	136 水戸	7,837	11,694.10248588	0.00000000	4,883.03102	16,577.13350588
8	茨城	136 水戸	1,538	11,694.10248588	0.00000000	4,883.03102	16,577.13350588
8	茨城	140 下館	14,215	11,694.10248588	0.00000000	4,883.03102	16,577.13350588
8	茨城	142 水海道	5,903	11,694.10248588	0.00000000	4,883.03102	16,577.13350588
8	茨城	142 水海道	827	11,694.10248588	0.00000000	4,883.03102	16,577.13350588
8	茨城	142 水海道	3,210	11,694.10248588	0.00000000	4,883.03102	16,577.13350588
8	茨城	142 水海道	3,640	11,694.10248588	0.00000000	4,883.03102	16,577.13350588
8	茨城	143 常陸太田	3,136	11,694.10248588	0.00000000	4,883.03102	16,577.13350588
8	茨城	143 常陸太田	709	11,694.10248588	0.00000000	4,883.03102	16,577.13350588
8	茨城	143 常陸太田	7,891	11,694.10248588	0.00000000	4,883.03102	16,577.13350588
8	茨城	136 水戸	35,368	11,694.10248588	0.00000000	4,883.03102	16,577.13350588
8	茨城	136 水戸	7,433	11,694.10248588	0.00000000	4,883.03102	16,577.13350588
8	茨城	144 高萩	12,181	11,694.10248588	0.00000000	4,883.03102	16,577.13350588
8	茨城	144 高萩	384	11,694.10248588	0.00000000	4,883.03102	16,577.13350588
8	茨城	144 高萩	11,502	11,694.10248588	0.00000000	4,883.03102	16,577.13350588
8	茨城	144 高萩	5,555	11,694.10248588	0.00000000	4,883.03102	16,577.13350588
8	茨城	144 高萩	129	11,694.10248588	0.00000000	4,883.03102	16,577.13350588
8	茨城	145 笠間	6,937	11,694.10248588	0.00000000	4,883.03102	16,577.13350588
8	茨城	145 笠間	2,140	11,694.10248588	0.00000000	4,883.03102	16,577.13350588
8	茨城	145 笠間	559	11,694.10248588	0.00000000	4,883.03102	16,577.13350588
8	茨城	141 竜ヶ崎	20,882	11,694.10248588	0.00000000	4,883.03102	16,577.13350588
8	茨城	141 竜ヶ崎	6,908	11,694.10248588	0.00000000	4,883.03102	16,577.13350588
8	茨城	142 水海道	8,612	11,694.10248588	0.00000000	4,883.03102	16,577.13350588
8	茨城	142 水海道	904	11,694.10248588	0.00000000	4,883.03102	16,577.13350588
8	茨城	142 水海道	1,247	11,694.10248588	0.00000000	4,883.03102	16,577.13350588
8	茨城	142 水海道	1,890	11,694.10248588	0.00000000	4,883.03102	16,577.13350588
8	茨城	137 土浦	1,263	11,694.10248588	0.00000000	4,883.03102	16,577.13350588
8	茨城	137 土浦	23,932	11,694.10248588	0.00000000	4,883.03102	16,577.13350588
8	茨城	137 土浦	29,250	11,694.10248588	0.00000000	4,883.03102	16,577.13350588
8	茨城	137 土浦	4,586	11,694.10248588	0.00000000	4,883.03102	16,577.13350588
8	茨城	137 土浦	4,781	11,694.10248588	0.00000000	4,883.03102	16,577.13350588

都道府県	単料金区域	局	a. 7+0加入者回線数 (回線)	b. 端末回線コスト単価 (円/回線)	c. 端末系交換設備のうち 回線数の増減に応じて当該 設備に係る費用が増減する ものの単価 (円/回線)	d. 設備利用部門の基礎的 電気通信役務原価の単価 (円/回線)	e. 加入者回線単価 (円/回線)
算定方法			総務省モデル(出力値)より	「算定規則別表第1における 基礎的電気通信役務の提供 に要した原価及び基礎的電 気通信役務の提供により生 じた収益の額の算定につい て」2の1の1の(1)のAの アのa	Ⅱのc	光IP補正無の東西の利用 部門原価合計+光IP補正 後の東西の7+0加入者回 線数合計	b+c+d
8	茨城	137 土浦	3,132	11,694.10248588	0.00000000	4,883.03102	16,577.13350588
8	茨城	137 土浦	1,121	11,694.10248588	0.00000000	4,883.03102	16,577.13350588
8	茨城	137 土浦	1,060	11,694.10248588	0.00000000	4,883.03102	16,577.13350588
8	茨城	137 土浦	1,259	11,694.10248588	0.00000000	4,883.03102	16,577.13350588
8	茨城	137 土浦	9,163	11,694.10248588	0.00000000	4,883.03102	16,577.13350588
8	茨城	137 土浦	4,235	11,694.10248588	0.00000000	4,883.03102	16,577.13350588
8	茨城	136 水戸	7,438	11,694.10248588	0.00000000	4,883.03102	16,577.13350588
8	茨城	136 水戸	2,235	11,694.10248588	0.00000000	4,883.03102	16,577.13350588
8	茨城	139 石岡	5,045	11,694.10248588	0.00000000	4,883.03102	16,577.13350588
8	茨城	139 石岡	833	11,694.10248588	0.00000000	4,883.03102	16,577.13350588
8	茨城	139 石岡	1,365	11,694.10248588	0.00000000	4,883.03102	16,577.13350588
8	茨城	139 石岡	3,403	11,694.10248588	0.00000000	4,883.03102	16,577.13350588
8	茨城	139 石岡	4,762	11,694.10248588	0.00000000	4,883.03102	16,577.13350588
8	茨城	139 石岡	1,495	11,694.10248588	0.00000000	4,883.03102	16,577.13350588
8	茨城	136 水戸	3,975	11,694.10248588	0.00000000	4,883.03102	16,577.13350588
8	茨城	136 水戸	3,725	11,694.10248588	0.00000000	4,883.03102	16,577.13350588
8	茨城	136 水戸	1,931	11,694.10248588	0.00000000	4,883.03102	16,577.13350588
8	茨城	146 常陸大宮	1,339	11,694.10248588	0.00000000	4,883.03102	16,577.13350588
8	茨城	136 水戸	6,741	11,694.10248588	0.00000000	4,883.03102	16,577.13350588
8	茨城	145 笠間	11,733	11,694.10248588	0.00000000	4,883.03102	16,577.13350588
8	茨城	139 石岡	5,652	11,694.10248588	0.00000000	4,883.03102	16,577.13350588
8	茨城	145 笠間	358	11,694.10248588	0.00000000	4,883.03102	16,577.13350588
8	茨城	145 笠間	293	11,694.10248588	0.00000000	4,883.03102	16,577.13350588
8	茨城	145 笠間	6,443	11,694.10248588	0.00000000	4,883.03102	16,577.13350588
8	茨城	136 水戸	12,207	11,694.10248588	0.00000000	4,883.03102	16,577.13350588
8	茨城	136 水戸	573	11,694.10248588	0.00000000	4,883.03102	16,577.13350588
8	茨城	136 水戸	14,318	11,694.10248588	0.00000000	4,883.03102	16,577.13350588
8	茨城	136 水戸	2,164	11,694.10248588	0.00000000	4,883.03102	16,577.13350588
8	茨城	146 常陸大宮	9,615	11,694.10248588	0.00000000	4,883.03102	16,577.13350588
8	茨城	146 常陸大宮	2,261	11,694.10248588	0.00000000	4,883.03102	16,577.13350588
8	茨城	146 常陸大宮	460	11,694.10248588	0.00000000	4,883.03102	16,577.13350588
8	茨城	146 常陸大宮	1,402	11,694.10248588	0.00000000	4,883.03102	16,577.13350588
8	茨城	146 常陸大宮	1,523	11,694.10248588	0.00000000	4,883.03102	16,577.13350588
8	茨城	143 常陸太田	2,568	11,694.10248588	0.00000000	4,883.03102	16,577.13350588
8	茨城	143 常陸太田	448	11,694.10248588	0.00000000	4,883.03102	16,577.13350588
8	茨城	143 常陸太田	485	11,694.10248588	0.00000000	4,883.03102	16,577.13350588
8	茨城	143 常陸太田	1,259	11,694.10248588	0.00000000	4,883.03102	16,577.13350588
8	茨城	143 常陸太田	1,150	11,694.10248588	0.00000000	4,883.03102	16,577.13350588
8	茨城	143 常陸太田	71	11,694.10248588	0.00000000	4,883.03102	16,577.13350588
8	茨城	147 大子	4,261	11,694.10248588	0.00000000	4,883.03102	16,577.13350588
8	茨城	147 大子	1,037	11,694.10248588	0.00000000	4,883.03102	16,577.13350588
8	茨城	147 大子	659	11,694.10248588	0.00000000	4,883.03102	16,577.13350588
8	茨城	147 大子	716	11,694.10248588	0.00000000	4,883.03102	16,577.13350588
8	茨城	147 大子	478	11,694.10248588	0.00000000	4,883.03102	16,577.13350588
8	茨城	147 大子	675	11,694.10248588	0.00000000	4,883.03102	16,577.13350588
8	茨城	143 常陸太田	3,468	11,694.10248588	0.00000000	4,883.03102	16,577.13350588
8	茨城	146 鉾田	3,546	11,694.10248588	0.00000000	4,883.03102	16,577.13350588
8	茨城	148 鉾田	6,671	11,694.10248588	0.00000000	4,883.03102	16,577.13350588
8	茨城	148 鉾田	2,648	11,694.10248588	0.00000000	4,883.03102	16,577.13350588
8	茨城	148 鉾田	3,912	11,694.10248588	0.00000000	4,883.03102	16,577.13350588
8	茨城	149 潮来	4,800	11,694.10248588	0.00000000	4,883.03102	16,577.13350588
8	茨城	149 潮来	17,588	11,694.10248588	0.00000000	4,883.03102	16,577.13350588
8	茨城	149 潮来	11,442	11,694.10248588	0.00000000	4,883.03102	16,577.13350588
8	茨城	149 潮来	7,302	11,694.10248588	0.00000000	4,883.03102	16,577.13350588
12	千葉	183 銚子	4,222	11,694.10248588	0.00000000	4,883.03102	16,577.13350588
12	千葉	183 銚子	5,333	11,694.10248588	0.00000000	4,883.03102	16,577.13350588
12	千葉	183 銚子	4,121	11,694.10248588	0.00000000	4,883.03102	16,577.13350588
8	茨城	149 潮来	1,808	11,694.10248588	0.00000000	4,883.03102	16,577.13350588
8	茨城	149 潮来	1,013	11,694.10248588	0.00000000	4,883.03102	16,577.13350588
8	茨城	149 潮来	1,517	11,694.10248588	0.00000000	4,883.03102	16,577.13350588
8	茨城	149 潮来	1,753	11,694.10248588	0.00000000	4,883.03102	16,577.13350588
8	茨城	149 潮来	2,639	11,694.10248588	0.00000000	4,883.03102	16,577.13350588
8	茨城	149 潮来	5,449	11,694.10248588	0.00000000	4,883.03102	16,577.13350588
8	茨城	148 鉾田	3,310	11,694.10248588	0.00000000	4,883.03102	16,577.13350588
8	茨城	139 石岡	2,974	11,694.10248588	0.00000000	4,883.03102	16,577.13350588
8	茨城	139 石岡	568	11,694.10248588	0.00000000	4,883.03102	16,577.13350588
8	茨城	139 石岡	449	11,694.10248588	0.00000000	4,883.03102	16,577.13350588
8	茨城	137 土浦	5,753	11,694.10248588	0.00000000	4,883.03102	16,577.13350588
8	茨城	137 土浦	566	11,694.10248588	0.00000000	4,883.03102	16,577.13350588
8	茨城	137 土浦	4,391	11,694.10248588	0.00000000	4,883.03102	16,577.13350588
8	茨城	137 土浦	2,545	11,694.10248588	0.00000000	4,883.03102	16,577.13350588
8	茨城	137 土浦	8,706	11,694.10248588	0.00000000	4,883.03102	16,577.13350588
8	茨城	137 土浦	3,721	11,694.10248588	0.00000000	4,883.03102	16,577.13350588
8	茨城	141 竜ヶ崎	2,856	11,694.10248588	0.00000000	4,883.03102	16,577.13350588
8	茨城	141 竜ヶ崎	1,699	11,694.10248588	0.00000000	4,883.03102	16,577.13350588
8	茨城	141 竜ヶ崎	1,127	11,694.10248588	0.00000000	4,883.03102	16,577.13350588
8	茨城	137 土浦	1,347	11,694.10248588	0.00000000	4,883.03102	16,577.13350588
8	茨城	137 土浦	413	11,694.10248588	0.00000000	4,883.03102	16,577.13350588
8	茨城	149 潮来	2,307	11,694.10248588	0.00000000	4,883.03102	16,577.13350588
8	茨城	149 潮来	1,129	11,694.10248588	0.00000000	4,883.03102	16,577.13350588
8	茨城	137 土浦	2,103	11,694.10248588	0.00000000	4,883.03102	16,577.13350588
8	茨城	137 土浦	1,321	11,694.10248588	0.00000000	4,883.03102	16,577.13350588
8	茨城	139 石岡	1,427	11,694.10248588	0.00000000	4,883.03102	16,577.13350588
8	茨城	139 石岡	1,030	11,694.10248588	0.00000000	4,883.03102	16,577.13350588
8	茨城	139 石岡	3,630	11,694.10248588	0.00000000	4,883.03102	16,577.13350588

都道府県	単料金区域	局	a. 7+0加入者回線数 (回線)	b. 端末回線コスト単価 (円/回線)	c. 端末系交換設備のうち 回線数の増減に応じて当該 設備に係る費用が増減する ものの単価 (円/回線)	d. 設備利用部門の基礎的 電気通信役務原価の単価 (円/回線)	e. 加入者回線単価 (円/回線)
算定方法			総務省モデル(出力値)より	「算定規則別表第1における 基礎的電気通信役務の提供 に要した原価及び基礎的電 気通信役務の提供により生 じた収益の額の算定につい て」2の1の1の(1)のAの アのa	Ⅱのc	光IP補正無の東西の利用 部門原価合計+光IP補正 後の東西の7+0加入者回 線数合計	b+c+d
8	茨城	139 石岡	4,071	11,694.10248588	0.00000000	4,883.03102	16,577.13350588
8	茨城	137 土浦	2,493	11,694.10248588	0.00000000	4,883.03102	16,577.13350588
8	茨城	142 水海道	7,433	11,694.10248588	0.00000000	4,883.03102	16,577.13350588
8	茨城	142 水海道	5,579	11,694.10248588	0.00000000	4,883.03102	16,577.13350588
8	茨城	140 下館	4,241	11,694.10248588	0.00000000	4,883.03102	16,577.13350588
8	茨城	140 下館	5,172	11,694.10248588	0.00000000	4,883.03102	16,577.13350588
8	茨城	140 下館	5,031	11,694.10248588	0.00000000	4,883.03102	16,577.13350588
8	茨城	140 下館	2,053	11,694.10248588	0.00000000	4,883.03102	16,577.13350588
8	茨城	140 下館	4,396	11,694.10248588	0.00000000	4,883.03102	16,577.13350588
8	茨城	140 下館	6,908	11,694.10248588	0.00000000	4,883.03102	16,577.13350588
8	茨城	142 水海道	6,318	11,694.10248588	0.00000000	4,883.03102	16,577.13350588
8	茨城	142 水海道	1,297	11,694.10248588	0.00000000	4,883.03102	16,577.13350588
8	茨城	138 古河	7,910	11,694.10248588	0.00000000	4,883.03102	16,577.13350588
8	茨城	138 古河	5,463	11,694.10248588	0.00000000	4,883.03102	16,577.13350588
8	茨城	138 古河	4,649	11,694.10248588	0.00000000	4,883.03102	16,577.13350588
8	茨城	138 古河	3,437	11,694.10248588	0.00000000	4,883.03102	16,577.13350588
8	茨城	138 古河	7,584	11,694.10248588	0.00000000	4,883.03102	16,577.13350588
8	茨城	138 古河	2,568	11,694.10248588	0.00000000	4,883.03102	16,577.13350588
8	茨城	142 水海道	1,762	11,694.10248588	0.00000000	4,883.03102	16,577.13350588
8	茨城	138 古河	1,934	11,694.10248588	0.00000000	4,883.03102	16,577.13350588
8	茨城	138 古河	8,702	11,694.10248588	0.00000000	4,883.03102	16,577.13350588
8	茨城	142 水海道	15,859	11,694.10248588	0.00000000	4,883.03102	16,577.13350588
8	茨城	141 竜ヶ崎	593	11,694.10248588	0.00000000	4,883.03102	16,577.13350588
8	茨城	141 竜ヶ崎	8,967	11,694.10248588	0.00000000	4,883.03102	16,577.13350588
8	茨城	141 竜ヶ崎	4,398	11,694.10248588	0.00000000	4,883.03102	16,577.13350588
9	栃木	150 宇都宮	30,887	11,694.10248588	0.00000000	4,883.03102	16,577.13350588
9	栃木	150 宇都宮	43,036	11,694.10248588	0.00000000	4,883.03102	16,577.13350588
9	栃木	150 宇都宮	26,966	11,694.10248588	0.00000000	4,883.03102	16,577.13350588
9	栃木	150 宇都宮	7,835	11,694.10248588	0.00000000	4,883.03102	16,577.13350588
9	栃木	150 宇都宮	6,799	11,694.10248588	0.00000000	4,883.03102	16,577.13350588
9	栃木	150 宇都宮	4,453	11,694.10248588	0.00000000	4,883.03102	16,577.13350588
9	栃木	150 宇都宮	9,029	11,694.10248588	0.00000000	4,883.03102	16,577.13350588
9	栃木	150 宇都宮	5,145	11,694.10248588	0.00000000	4,883.03102	16,577.13350588
9	栃木	150 宇都宮	18,567	11,694.10248588	0.00000000	4,883.03102	16,577.13350588
9	栃木	150 宇都宮	586	11,694.10248588	0.00000000	4,883.03102	16,577.13350588
9	栃木	150 宇都宮	14,896	11,694.10248588	0.00000000	4,883.03102	16,577.13350588
9	栃木	151 足利	13,865	11,694.10248588	0.00000000	4,883.03102	16,577.13350588
9	栃木	151 足利	9,618	11,694.10248588	0.00000000	4,883.03102	16,577.13350588
9	栃木	151 足利	534	11,694.10248588	0.00000000	4,883.03102	16,577.13350588
9	栃木	151 足利	11,160	11,694.10248588	0.00000000	4,883.03102	16,577.13350588
9	栃木	151 足利	3,250	11,694.10248588	0.00000000	4,883.03102	16,577.13350588
9	栃木	151 足利	18,865	11,694.10248588	0.00000000	4,883.03102	16,577.13350588
9	栃木	151 足利	806	11,694.10248588	0.00000000	4,883.03102	16,577.13350588
9	栃木	152 栃木	18,873	11,694.10248588	0.00000000	4,883.03102	16,577.13350588
9	栃木	152 栃木	2,086	11,694.10248588	0.00000000	4,883.03102	16,577.13350588
9	栃木	152 栃木	8,220	11,694.10248588	0.00000000	4,883.03102	16,577.13350588
9	栃木	153 佐野	26,993	11,694.10248588	0.00000000	4,883.03102	16,577.13350588
9	栃木	153 佐野	3,535	11,694.10248588	0.00000000	4,883.03102	16,577.13350588
9	栃木	154 鹿沼	22,745	11,694.10248588	0.00000000	4,883.03102	16,577.13350588
9	栃木	154 鹿沼	3,553	11,694.10248588	0.00000000	4,883.03102	16,577.13350588
9	栃木	154 鹿沼	2,683	11,694.10248588	0.00000000	4,883.03102	16,577.13350588
9	栃木	154 鹿沼	1,037	11,694.10248588	0.00000000	4,883.03102	16,577.13350588
9	栃木	154 鹿沼	541	11,694.10248588	0.00000000	4,883.03102	16,577.13350588
9	栃木	154 鹿沼	394	11,694.10248588	0.00000000	4,883.03102	16,577.13350588
9	栃木	154 鹿沼	430	11,694.10248588	0.00000000	4,883.03102	16,577.13350588
9	栃木	155 今市	5,847	11,694.10248588	0.00000000	4,883.03102	16,577.13350588
9	栃木	155 今市	311	11,694.10248588	0.00000000	4,883.03102	16,577.13350588
9	栃木	155 今市	490	11,694.10248588	0.00000000	4,883.03102	16,577.13350588
9	栃木	155 今市	240	11,694.10248588	0.00000000	4,883.03102	16,577.13350588
9	栃木	155 今市	10,073	11,694.10248588	0.00000000	4,883.03102	16,577.13350588
9	栃木	155 今市	5,158	11,694.10248588	0.00000000	4,883.03102	16,577.13350588
9	栃木	155 今市	2,225	11,694.10248588	0.00000000	4,883.03102	16,577.13350588
9	栃木	155 今市	716	11,694.10248588	0.00000000	4,883.03102	16,577.13350588
9	栃木	155 今市	1,466	11,694.10248588	0.00000000	4,883.03102	16,577.13350588
9	栃木	156 小山	27,631	11,694.10248588	0.00000000	4,883.03102	16,577.13350588
9	栃木	156 小山	11,502	11,694.10248588	0.00000000	4,883.03102	16,577.13350588
9	栃木	156 小山	1,490	11,694.10248588	0.00000000	4,883.03102	16,577.13350588
9	栃木	156 小山	2,071	11,694.10248588	0.00000000	4,883.03102	16,577.13350588
9	栃木	156 小山	7,531	11,694.10248588	0.00000000	4,883.03102	16,577.13350588
9	栃木	156 小山	2,050	11,694.10248588	0.00000000	4,883.03102	16,577.13350588
9	栃木	157 真岡	20,561	11,694.10248588	0.00000000	4,883.03102	16,577.13350588
9	栃木	158 大田原	14,868	11,694.10248588	0.00000000	4,883.03102	16,577.13350588
9	栃木	158 大田原	1,932	11,694.10248588	0.00000000	4,883.03102	16,577.13350588
9	栃木	158 大田原	2,056	11,694.10248588	0.00000000	4,883.03102	16,577.13350588
9	栃木	158 大田原	9,343	11,694.10248588	0.00000000	4,883.03102	16,577.13350588
9	栃木	158 大田原	2,397	11,694.10248588	0.00000000	4,883.03102	16,577.13350588
9	栃木	159 黒磯	19,686	11,694.10248588	0.00000000	4,883.03102	16,577.13350588
9	栃木	159 黒磯	3,948	11,694.10248588	0.00000000	4,883.03102	16,577.13350588
9	栃木	159 黒磯	758	11,694.10248588	0.00000000	4,883.03102	16,577.13350588
9	栃木	159 黒磯	441	11,694.10248588	0.00000000	4,883.03102	16,577.13350588
9	栃木	154 鹿沼	1,894	11,694.10248588	0.00000000	4,883.03102	16,577.13350588
9	栃木	156 小山	7,443	11,694.10248588	0.00000000	4,883.03102	16,577.13350588
9	栃木	156 小山	1,772	11,694.10248588	0.00000000	4,883.03102	16,577.13350588
9	栃木	150 宇都宮	2,556	11,694.10248588	0.00000000	4,883.03102	16,577.13350588
9	栃木	150 宇都宮	6,549	11,694.10248588	0.00000000	4,883.03102	16,577.13350588

都道府県	単料金区域	局	a. 7ナ0加入者回線数 (回線)	b. 端末回線コスト単価 (円/回線)	c. 端末系交換設備のうち 回線数の増減に応じて当該 設備に係る費用が増減する ものの単価 (円/回線)	d. 設備利用部門の基礎的 電気通信役務原価の単価 (円/回線)	e. 加入者回線単価 (円/回線)
算定方法			総務省モデル(出力値)より	「算定規則別表第1における 基礎的電気通信役務の提供 に要した原価及び基礎的電 気通信役務の提供により生 じた収益の額の算定につい て」2の1の1の(1)のAの a	Ⅱのc	光IP補正無の東西の利用 部門原価合計+光IP補正 後の東西の7ナ0加入者回 線数合計	b+c+d
9	栃木	150 宇都宮	2,824	11,694.10248588	0.00000000	4,883.03102	16,577.13350588
9	栃木	152 栃木	2,378	11,694.10248588	0.00000000	4,883.03102	16,577.13350588
9	栃木	154 鹿沼	192	11,694.10248588	0.00000000	4,883.03102	16,577.13350588
9	栃木	154 鹿沼	302	11,694.10248588	0.00000000	4,883.03102	16,577.13350588
9	栃木	154 鹿沼	165	11,694.10248588	0.00000000	4,883.03102	16,577.13350588
9	栃木	154 鹿沼	449	11,694.10248588	0.00000000	4,883.03102	16,577.13350588
9	栃木	155 今市	1,632	11,694.10248588	0.00000000	4,883.03102	16,577.13350588
9	栃木	157 真岡	3,263	11,694.10248588	0.00000000	4,883.03102	16,577.13350588
9	栃木	157 真岡	1,009	11,694.10248588	0.00000000	4,883.03102	16,577.13350588
9	栃木	157 真岡	6,743	11,694.10248588	0.00000000	4,883.03102	16,577.13350588
9	栃木	157 真岡	3,678	11,694.10248588	0.00000000	4,883.03102	16,577.13350588
9	栃木	157 真岡	551	11,694.10248588	0.00000000	4,883.03102	16,577.13350588
9	栃木	157 真岡	444	11,694.10248588	0.00000000	4,883.03102	16,577.13350588
9	栃木	157 真岡	3,482	11,694.10248588	0.00000000	4,883.03102	16,577.13350588
9	栃木	150 宇都宮	5,374	11,694.10248588	0.00000000	4,883.03102	16,577.13350588
9	栃木	150 宇都宮	1,051	11,694.10248588	0.00000000	4,883.03102	16,577.13350588
9	栃木	152 栃木	6,589	11,694.10248588	0.00000000	4,883.03102	16,577.13350588
9	栃木	152 栃木	5,061	11,694.10248588	0.00000000	4,883.03102	16,577.13350588
9	栃木	156 小山	7,757	11,694.10248588	0.00000000	4,883.03102	16,577.13350588
9	栃木	156 小山	9,015	11,694.10248588	0.00000000	4,883.03102	16,577.13350588
8	茨城	138 古河	8,699	11,694.10248588	0.00000000	4,883.03102	16,577.13350588
9	栃木	152 栃木	7,648	11,694.10248588	0.00000000	4,883.03102	16,577.13350588
9	栃木	152 栃木	3,917	11,694.10248588	0.00000000	4,883.03102	16,577.13350588
9	栃木	152 栃木	1,078	11,694.10248588	0.00000000	4,883.03102	16,577.13350588
9	栃木	152 栃木	4,763	11,694.10248588	0.00000000	4,883.03102	16,577.13350588
9	栃木	152 栃木	509	11,694.10248588	0.00000000	4,883.03102	16,577.13350588
9	栃木	155 今市	394	11,694.10248588	0.00000000	4,883.03102	16,577.13350588
9	栃木	155 今市	428	11,694.10248588	0.00000000	4,883.03102	16,577.13350588
9	栃木	155 今市	145	11,694.10248588	0.00000000	4,883.03102	16,577.13350588
9	栃木	155 今市	4,550	11,694.10248588	0.00000000	4,883.03102	16,577.13350588
9	栃木	155 今市	590	11,694.10248588	0.00000000	4,883.03102	16,577.13350588
9	栃木	155 今市	227	11,694.10248588	0.00000000	4,883.03102	16,577.13350588
9	栃木	158 大田原	1,691	11,694.10248588	0.00000000	4,883.03102	16,577.13350588
9	栃木	158 大田原	1,118	11,694.10248588	0.00000000	4,883.03102	16,577.13350588
9	栃木	158 大田原	912	11,694.10248588	0.00000000	4,883.03102	16,577.13350588
9	栃木	150 宇都宮	7,541	11,694.10248588	0.00000000	4,883.03102	16,577.13350588
9	栃木	150 宇都宮	7,120	11,694.10248588	0.00000000	4,883.03102	16,577.13350588
9	栃木	150 宇都宮	2,309	11,694.10248588	0.00000000	4,883.03102	16,577.13350588
9	栃木	150 宇都宮	2,954	11,694.10248588	0.00000000	4,883.03102	16,577.13350588
9	栃木	150 宇都宮	502	11,694.10248588	0.00000000	4,883.03102	16,577.13350588
9	栃木	160 烏山	3,673	11,694.10248588	0.00000000	4,883.03102	16,577.13350588
9	栃木	160 烏山	5,915	11,694.10248588	0.00000000	4,883.03102	16,577.13350588
9	栃木	160 烏山	3,183	11,694.10248588	0.00000000	4,883.03102	16,577.13350588
9	栃木	160 烏山	507	11,694.10248588	0.00000000	4,883.03102	16,577.13350588
9	栃木	160 烏山	2,026	11,694.10248588	0.00000000	4,883.03102	16,577.13350588
9	栃木	158 大田原	1,264	11,694.10248588	0.00000000	4,883.03102	16,577.13350588
9	栃木	158 大田原	3,090	11,694.10248588	0.00000000	4,883.03102	16,577.13350588
9	栃木	158 大田原	343	11,694.10248588	0.00000000	4,883.03102	16,577.13350588
9	栃木	158 大田原	282	11,694.10248588	0.00000000	4,883.03102	16,577.13350588
9	栃木	158 大田原	552	11,694.10248588	0.00000000	4,883.03102	16,577.13350588
9	栃木	159 黒磯	3,146	11,694.10248588	0.00000000	4,883.03102	16,577.13350588
9	栃木	159 黒磯	1,016	11,694.10248588	0.00000000	4,883.03102	16,577.13350588
9	栃木	159 黒磯	744	11,694.10248588	0.00000000	4,883.03102	16,577.13350588
9	栃木	159 黒磯	1,705	11,694.10248588	0.00000000	4,883.03102	16,577.13350588
9	栃木	159 黒磯	962	11,694.10248588	0.00000000	4,883.03102	16,577.13350588
9	栃木	159 黒磯	912	11,694.10248588	0.00000000	4,883.03102	16,577.13350588
9	栃木	158 大田原	16,088	11,694.10248588	0.00000000	4,883.03102	16,577.13350588
9	栃木	158 大田原	1,595	11,694.10248588	0.00000000	4,883.03102	16,577.13350588
9	栃木	158 大田原	1,391	11,694.10248588	0.00000000	4,883.03102	16,577.13350588
9	栃木	153 佐野	6,996	11,694.10248588	0.00000000	4,883.03102	16,577.13350588
9	栃木	153 佐野	1,120	11,694.10248588	0.00000000	4,883.03102	16,577.13350588
9	栃木	153 佐野	496	11,694.10248588	0.00000000	4,883.03102	16,577.13350588
9	栃木	153 佐野	446	11,694.10248588	0.00000000	4,883.03102	16,577.13350588
9	栃木	153 佐野	3,548	11,694.10248588	0.00000000	4,883.03102	16,577.13350588
9	栃木	153 佐野	328	11,694.10248588	0.00000000	4,883.03102	16,577.13350588
10	群馬	161 前橋	20,381	11,694.10248588	0.00000000	4,883.03102	16,577.13350588
10	群馬	161 前橋	7,578	11,694.10248588	0.00000000	4,883.03102	16,577.13350588
10	群馬	161 前橋	24,808	11,694.10248588	0.00000000	4,883.03102	16,577.13350588
10	群馬	161 前橋	4,319	11,694.10248588	0.00000000	4,883.03102	16,577.13350588
10	群馬	161 前橋	5,233	11,694.10248588	0.00000000	4,883.03102	16,577.13350588
10	群馬	161 前橋	6,868	11,694.10248588	0.00000000	4,883.03102	16,577.13350588
10	群馬	161 前橋	5,855	11,694.10248588	0.00000000	4,883.03102	16,577.13350588
10	群馬	161 前橋	30,086	11,694.10248588	0.00000000	4,883.03102	16,577.13350588
10	群馬	162 高崎	38,828	11,694.10248588	0.00000000	4,883.03102	16,577.13350588
10	群馬	162 高崎	23,266	11,694.10248588	0.00000000	4,883.03102	16,577.13350588
10	群馬	162 高崎	10,296	11,694.10248588	0.00000000	4,883.03102	16,577.13350588
10	群馬	162 高崎	10,738	11,694.10248588	0.00000000	4,883.03102	16,577.13350588
10	群馬	162 高崎	9,428	11,694.10248588	0.00000000	4,883.03102	16,577.13350588
10	群馬	163 桐生	20,374	11,694.10248588	0.00000000	4,883.03102	16,577.13350588
10	群馬	163 桐生	15,561	11,694.10248588	0.00000000	4,883.03102	16,577.13350588
10	群馬	163 桐生	3,099	11,694.10248588	0.00000000	4,883.03102	16,577.13350588
10	群馬	163 桐生	1,648	11,694.10248588	0.00000000	4,883.03102	16,577.13350588
10	群馬	164 伊勢崎	33,944	11,694.10248588	0.00000000	4,883.03102	16,577.13350588
10	群馬	164 伊勢崎	9,850	11,694.10248588	0.00000000	4,883.03102	16,577.13350588
10	群馬	165 太田	10,115	11,694.10248588	0.00000000	4,883.03102	16,577.13350588

都道府県	単料金区域	局	a. 7ナロ加入者回線数 (回線)	b. 端末回線コスト単価 (円/回線)	c. 端末系交換設備のうち 回線数の増減に応じて当該 設備に係る費用が増減する ものの単価 (円/回線)	d. 設備利用部門の基礎的 電気通信業務原価の単価 (円/回線)	e. 加入者回線単価 (円/回線)
算定方法			総務省モデル(出力値)より	「算定規則別表第1における 基礎的電気通信業務の提供 に要した原価及び基礎的電 気通信業務の提供により生 じた収益の額の算定につい て」2の1の1の(1)のAの a	Ⅱのc	光IP補正無の東西の利用 部門原価合計+光IP補正 後の東西の7ナロ加入者 回線数合計	b+c+d
10	群馬	165 太田	20,215	11,694.10248588	0.00000000	4,883.03102	16,577.13350588
10	群馬	165 太田	11,581	11,694.10248588	0.00000000	4,883.03102	16,577.13350588
10	群馬	165 太田	5,070	11,694.10248588	0.00000000	4,883.03102	16,577.13350588
10	群馬	165 太田	5,957	11,694.10248588	0.00000000	4,883.03102	16,577.13350588
10	群馬	166 沼田	17,339	11,694.10248588	0.00000000	4,883.03102	16,577.13350588
10	群馬	166 沼田	528	11,694.10248588	0.00000000	4,883.03102	16,577.13350588
10	群馬	165 太田	25,611	11,694.10248588	0.00000000	4,883.03102	16,577.13350588
10	群馬	167 渋川	18,748	11,694.10248588	0.00000000	4,883.03102	16,577.13350588
10	群馬	168 藤岡	17,275	11,694.10248588	0.00000000	4,883.03102	16,577.13350588
10	群馬	168 藤岡	409	11,694.10248588	0.00000000	4,883.03102	16,577.13350588
10	群馬	169 富岡	15,119	11,694.10248588	0.00000000	4,883.03102	16,577.13350588
10	群馬	169 富岡	1,308	11,694.10248588	0.00000000	4,883.03102	16,577.13350588
10	群馬	162 高崎	8,533	11,694.10248588	0.00000000	4,883.03102	16,577.13350588
10	群馬	162 高崎	6,951	11,694.10248588	0.00000000	4,883.03102	16,577.13350588
10	群馬	167 渋川	2,876	11,694.10248588	0.00000000	4,883.03102	16,577.13350588
10	群馬	167 渋川	2,867	11,694.10248588	0.00000000	4,883.03102	16,577.13350588
10	群馬	167 渋川	457	11,694.10248588	0.00000000	4,883.03102	16,577.13350588
10	群馬	161 前橋	53	11,694.10248588	0.00000000	4,883.03102	16,577.13350588
10	群馬	161 前橋	4,775	11,694.10248588	0.00000000	4,883.03102	16,577.13350588
10	群馬	161 前橋	6,497	11,694.10248588	0.00000000	4,883.03102	16,577.13350588
10	群馬	161 前橋	3,534	11,694.10248588	0.00000000	4,883.03102	16,577.13350588
10	群馬	163 桐生	4,113	11,694.10248588	0.00000000	4,883.03102	16,577.13350588
10	群馬	163 桐生	720	11,694.10248588	0.00000000	4,883.03102	16,577.13350588
10	群馬	163 桐生	799	11,694.10248588	0.00000000	4,883.03102	16,577.13350588
10	群馬	163 桐生	203	11,694.10248588	0.00000000	4,883.03102	16,577.13350588
10	群馬	162 高崎	6,296	11,694.10248588	0.00000000	4,883.03102	16,577.13350588
10	群馬	162 高崎	177	11,694.10248588	0.00000000	4,883.03102	16,577.13350588
10	群馬	162 高崎	1,462	11,694.10248588	0.00000000	4,883.03102	16,577.13350588
10	群馬	162 高崎	5,338	11,694.10248588	0.00000000	4,883.03102	16,577.13350588
10	群馬	162 高崎	11,011	11,694.10248588	0.00000000	4,883.03102	16,577.13350588
10	群馬	167 渋川	2,726	11,694.10248588	0.00000000	4,883.03102	16,577.13350588
10	群馬	167 渋川	610	11,694.10248588	0.00000000	4,883.03102	16,577.13350588
10	群馬	167 渋川	2,264	11,694.10248588	0.00000000	4,883.03102	16,577.13350588
10	群馬	167 渋川	9,364	11,694.10248588	0.00000000	4,883.03102	16,577.13350588
10	群馬	168 藤岡	6,590	11,694.10248588	0.00000000	4,883.03102	16,577.13350588
10	群馬	168 藤岡	2,873	11,694.10248588	0.00000000	4,883.03102	16,577.13350588
10	群馬	168 藤岡	97	11,694.10248588	0.00000000	4,883.03102	16,577.13350588
10	群馬	162 高崎	5,281	11,694.10248588	0.00000000	4,883.03102	16,577.13350588
10	群馬	162 高崎	2,145	11,694.10248588	0.00000000	4,883.03102	16,577.13350588
10	群馬	168 藤岡	814	11,694.10248588	0.00000000	4,883.03102	16,577.13350588
10	群馬	168 藤岡	347	11,694.10248588	0.00000000	4,883.03102	16,577.13350588
10	群馬	168 藤岡	1,160	11,694.10248588	0.00000000	4,883.03102	16,577.13350588
10	群馬	169 富岡	1,412	11,694.10248588	0.00000000	4,883.03102	16,577.13350588
10	群馬	169 富岡	3,005	11,694.10248588	0.00000000	4,883.03102	16,577.13350588
10	群馬	169 富岡	669	11,694.10248588	0.00000000	4,883.03102	16,577.13350588
10	群馬	169 富岡	1,200	11,694.10248588	0.00000000	4,883.03102	16,577.13350588
10	群馬	169 富岡	3,734	11,694.10248588	0.00000000	4,883.03102	16,577.13350588
10	群馬	169 富岡	331	11,694.10248588	0.00000000	4,883.03102	16,577.13350588
10	群馬	162 高崎	797	11,694.10248588	0.00000000	4,883.03102	16,577.13350588
10	群馬	162 高崎	4,290	11,694.10248588	0.00000000	4,883.03102	16,577.13350588
10	群馬	167 渋川	5,107	11,694.10248588	0.00000000	4,883.03102	16,577.13350588
10	群馬	167 渋川	605	11,694.10248588	0.00000000	4,883.03102	16,577.13350588
10	群馬	167 渋川	471	11,694.10248588	0.00000000	4,883.03102	16,577.13350588
10	群馬	167 渋川	751	11,694.10248588	0.00000000	4,883.03102	16,577.13350588
10	群馬	167 渋川	3,454	11,694.10248588	0.00000000	4,883.03102	16,577.13350588
10	群馬	167 渋川	1,015	11,694.10248588	0.00000000	4,883.03102	16,577.13350588
10	群馬	167 渋川	1,150	11,694.10248588	0.00000000	4,883.03102	16,577.13350588
10	群馬	170 長野原	2,040	11,694.10248588	0.00000000	4,883.03102	16,577.13350588
10	群馬	170 長野原	896	11,694.10248588	0.00000000	4,883.03102	16,577.13350588
10	群馬	170 長野原	426	11,694.10248588	0.00000000	4,883.03102	16,577.13350588
10	群馬	170 長野原	340	11,694.10248588	0.00000000	4,883.03102	16,577.13350588
10	群馬	170 長野原	2,225	11,694.10248588	0.00000000	4,883.03102	16,577.13350588
10	群馬	170 長野原	689	11,694.10248588	0.00000000	4,883.03102	16,577.13350588
10	群馬	170 長野原	867	11,694.10248588	0.00000000	4,883.03102	16,577.13350588
10	群馬	170 長野原	1,505	11,694.10248588	0.00000000	4,883.03102	16,577.13350588
10	群馬	170 長野原	5,538	11,694.10248588	0.00000000	4,883.03102	16,577.13350588
10	群馬	170 長野原	439	11,694.10248588	0.00000000	4,883.03102	16,577.13350588
10	群馬	170 長野原	513	11,694.10248588	0.00000000	4,883.03102	16,577.13350588
10	群馬	167 渋川	1,143	11,694.10248588	0.00000000	4,883.03102	16,577.13350588
10	群馬	166 沼田	1,360	11,694.10248588	0.00000000	4,883.03102	16,577.13350588
10	群馬	166 沼田	1,440	11,694.10248588	0.00000000	4,883.03102	16,577.13350588
10	群馬	166 沼田	256	11,694.10248588	0.00000000	4,883.03102	16,577.13350588
10	群馬	166 沼田	1,600	11,694.10248588	0.00000000	4,883.03102	16,577.13350588
10	群馬	166 沼田	388	11,694.10248588	0.00000000	4,883.03102	16,577.13350588
10	群馬	166 沼田	1,062	11,694.10248588	0.00000000	4,883.03102	16,577.13350588
10	群馬	166 沼田	3,285	11,694.10248588	0.00000000	4,883.03102	16,577.13350588
10	群馬	166 沼田	3,200	11,694.10248588	0.00000000	4,883.03102	16,577.13350588
10	群馬	166 沼田	363	11,694.10248588	0.00000000	4,883.03102	16,577.13350588
10	群馬	166 沼田	675	11,694.10248588	0.00000000	4,883.03102	16,577.13350588
10	群馬	166 沼田	1,802	11,694.10248588	0.00000000	4,883.03102	16,577.13350588
10	群馬	166 沼田	684	11,694.10248588	0.00000000	4,883.03102	16,577.13350588
10	群馬	166 沼田	881	11,694.10248588	0.00000000	4,883.03102	16,577.13350588
10	群馬	164 伊勢崎	11,544	11,694.10248588	0.00000000	4,883.03102	16,577.13350588
10	群馬	164 伊勢崎	5,205	11,694.10248588	0.00000000	4,883.03102	16,577.13350588
10	群馬	164 伊勢崎	236	11,694.10248588	0.00000000	4,883.03102	16,577.13350588

都道府県	単料金区域	局	a. 7ナロ加入者回線数 (回線)	b. 端末回線コスト単価 (円/回線)	c. 端末系交換設備のうち 回線数の増減に応じて当該 設備に係る費用が増減する ものの単価 (円/回線)	d. 設備利用部門の基礎的 電気通信役務原価の単価 (円/回線)	e. 加入者回線単価 (円/回線)
算定方法			総務省モデル(出力値)より	「算定規則別表第1における 基礎的電気通信役務の提供 に要した原価及び基礎的電 気通信役務の提供により生 じた収益の額の算定につい て」2の1の1の(1)のAの a	Ⅱのc	光IP補正無の東西の利用 部門原価合計+光IP補正 後の東西の7ナロ加入者 回線合計	b+c+d
10	群馬	164 伊勢崎	4,128	11,694.10248588	0.00000000	4,883.03102	16,577.13350588
10	群馬	164 伊勢崎	11,583	11,694.10248588	0.00000000	4,883.03102	16,577.13350588
10	群馬	165 太田	3,945	11,694.10248588	0.00000000	4,883.03102	16,577.13350588
10	群馬	165 太田	4,953	11,694.10248588	0.00000000	4,883.03102	16,577.13350588
10	群馬	165 太田	4,064	11,694.10248588	0.00000000	4,883.03102	16,577.13350588
10	群馬	163 桐生	5,159	11,694.10248588	0.00000000	4,883.03102	16,577.13350588
10	群馬	163 桐生	8,179	11,694.10248588	0.00000000	4,883.03102	16,577.13350588
10	群馬	163 桐生	6,753	11,694.10248588	0.00000000	4,883.03102	16,577.13350588
10	群馬	165 太田	3,229	11,694.10248588	0.00000000	4,883.03102	16,577.13350588
10	群馬	165 太田	1,598	11,694.10248588	0.00000000	4,883.03102	16,577.13350588
10	群馬	165 太田	3,340	11,694.10248588	0.00000000	4,883.03102	16,577.13350588
10	群馬	165 太田	3,237	11,694.10248588	0.00000000	4,883.03102	16,577.13350588
10	群馬	165 太田	16,195	11,694.10248588	0.00000000	4,883.03102	16,577.13350588
10	群馬	165 太田	7,670	11,694.10248588	0.00000000	4,883.03102	16,577.13350588
11	埼玉	171 川越	26,913	11,694.10248588	0.00000000	4,883.03102	16,577.13350588
11	埼玉	171 川越	47,941	11,694.10248588	0.00000000	4,883.03102	16,577.13350588
11	埼玉	171 川越	7,337	11,694.10248588	0.00000000	4,883.03102	16,577.13350588
11	埼玉	171 川越	25,505	11,694.10248588	0.00000000	4,883.03102	16,577.13350588
11	埼玉	172 熊谷	38,227	11,694.10248588	0.00000000	4,883.03102	16,577.13350588
11	埼玉	172 熊谷	15,885	11,694.10248588	0.00000000	4,883.03102	16,577.13350588
11	埼玉	173 川口	29,359	11,694.10248588	0.00000000	4,883.03102	16,577.13350588
11	埼玉	173 川口	39,715	11,694.10248588	0.00000000	4,883.03102	16,577.13350588
11	埼玉	173 川口	41,776	11,694.10248588	0.00000000	4,883.03102	16,577.13350588
11	埼玉	173 川口	28,048	11,694.10248588	0.00000000	4,883.03102	16,577.13350588
11	埼玉	174 浦和	35,171	11,694.10248588	0.00000000	4,883.03102	16,577.13350588
11	埼玉	174 浦和	52,365	11,694.10248588	0.00000000	4,883.03102	16,577.13350588
11	埼玉	174 浦和	33,848	11,694.10248588	0.00000000	4,883.03102	16,577.13350588
11	埼玉	174 浦和	17,159	11,694.10248588	0.00000000	4,883.03102	16,577.13350588
11	埼玉	174 浦和	3,506	11,694.10248588	0.00000000	4,883.03102	16,577.13350588
11	埼玉	174 浦和	33,857	11,694.10248588	0.00000000	4,883.03102	16,577.13350588
11	埼玉	174 浦和	51,801	11,694.10248588	0.00000000	4,883.03102	16,577.13350588
11	埼玉	174 浦和	39,906	11,694.10248588	0.00000000	4,883.03102	16,577.13350588
11	埼玉	174 浦和	24,046	11,694.10248588	0.00000000	4,883.03102	16,577.13350588
11	埼玉	172 熊谷	20,954	11,694.10248588	0.00000000	4,883.03102	16,577.13350588
11	埼玉	172 熊谷	2,960	11,694.10248588	0.00000000	4,883.03102	16,577.13350588
11	埼玉	172 熊谷	3,428	11,694.10248588	0.00000000	4,883.03102	16,577.13350588
11	埼玉	175 秩父	22,993	11,694.10248588	0.00000000	4,883.03102	16,577.13350588
11	埼玉	176 所沢	21,293	11,694.10248588	0.00000000	4,883.03102	16,577.13350588
11	埼玉	176 所沢	46,168	11,694.10248588	0.00000000	4,883.03102	16,577.13350588
11	埼玉	176 所沢	16,970	11,694.10248588	0.00000000	4,883.03102	16,577.13350588
11	埼玉	176 所沢	14,096	11,694.10248588	0.00000000	4,883.03102	16,577.13350588
11	埼玉	176 所沢	10,519	11,694.10248588	0.00000000	4,883.03102	16,577.13350588
11	埼玉	177 飯能	23,664	11,694.10248588	0.00000000	4,883.03102	16,577.13350588
11	埼玉	177 飯能	2,574	11,694.10248588	0.00000000	4,883.03102	16,577.13350588
11	埼玉	177 飯能	1,643	11,694.10248588	0.00000000	4,883.03102	16,577.13350588
11	埼玉	181 久喜	8,677	11,694.10248588	0.00000000	4,883.03102	16,577.13350588
11	埼玉	181 久喜	1,775	11,694.10248588	0.00000000	4,883.03102	16,577.13350588
11	埼玉	181 久喜	1,203	11,694.10248588	0.00000000	4,883.03102	16,577.13350588
11	埼玉	181 久喜	9,996	11,694.10248588	0.00000000	4,883.03102	16,577.13350588
11	埼玉	178 本庄	20,758	11,694.10248588	0.00000000	4,883.03102	16,577.13350588
11	埼玉	179 東松山	23,299	11,694.10248588	0.00000000	4,883.03102	16,577.13350588
11	埼玉	179 東松山	6,969	11,694.10248588	0.00000000	4,883.03102	16,577.13350588
11	埼玉	179 東松山	3,892	11,694.10248588	0.00000000	4,883.03102	16,577.13350588
11	埼玉	174 浦和	16,963	11,694.10248588	0.00000000	4,883.03102	16,577.13350588
11	埼玉	174 浦和	6,662	11,694.10248588	0.00000000	4,883.03102	16,577.13350588
11	埼玉	174 浦和	7,242	11,694.10248588	0.00000000	4,883.03102	16,577.13350588
11	埼玉	174 浦和	890	11,694.10248588	0.00000000	4,883.03102	16,577.13350588
11	埼玉	174 浦和	33,073	11,694.10248588	0.00000000	4,883.03102	16,577.13350588
11	埼玉	174 浦和	25,869	11,694.10248588	0.00000000	4,883.03102	16,577.13350588
11	埼玉	176 所沢	27,337	11,694.10248588	0.00000000	4,883.03102	16,577.13350588
11	埼玉	176 所沢	25,443	11,694.10248588	0.00000000	4,883.03102	16,577.13350588
11	埼玉	172 熊谷	14,390	11,694.10248588	0.00000000	4,883.03102	16,577.13350588
11	埼玉	172 熊谷	2,871	11,694.10248588	0.00000000	4,883.03102	16,577.13350588
11	埼玉	172 熊谷	18,726	11,694.10248588	0.00000000	4,883.03102	16,577.13350588
11	埼玉	172 熊谷	9,249	11,694.10248588	0.00000000	4,883.03102	16,577.13350588
11	埼玉	172 熊谷	29,298	11,694.10248588	0.00000000	4,883.03102	16,577.13350588
11	埼玉	172 熊谷	2,335	11,694.10248588	0.00000000	4,883.03102	16,577.13350588
11	埼玉	174 浦和	41,413	11,694.10248588	0.00000000	4,883.03102	16,577.13350588
11	埼玉	174 浦和	18,613	11,694.10248588	0.00000000	4,883.03102	16,577.13350588
11	埼玉	174 浦和	39,919	11,694.10248588	0.00000000	4,883.03102	16,577.13350588
11	埼玉	180 草加	34,096	11,694.10248588	0.00000000	4,883.03102	16,577.13350588
11	埼玉	180 草加	22,446	11,694.10248588	0.00000000	4,883.03102	16,577.13350588
11	埼玉	180 草加	23,758	11,694.10248588	0.00000000	4,883.03102	16,577.13350588
11	埼玉	180 草加	29,364	11,694.10248588	0.00000000	4,883.03102	16,577.13350588
11	埼玉	180 草加	42,288	11,694.10248588	0.00000000	4,883.03102	16,577.13350588
11	埼玉	180 草加	27,804	11,694.10248588	0.00000000	4,883.03102	16,577.13350588
11	埼玉	173 川口	53,459	11,694.10248588	0.00000000	4,883.03102	16,577.13350588
11	埼玉	173 川口	12,179	11,694.10248588	0.00000000	4,883.03102	16,577.13350588
11	埼玉	176 所沢	31,571	11,694.10248588	0.00000000	4,883.03102	16,577.13350588
11	埼玉	176 所沢	6,095	11,694.10248588	0.00000000	4,883.03102	16,577.13350588
11	埼玉	176 所沢	4,430	11,694.10248588	0.00000000	4,883.03102	16,577.13350588
11	埼玉	176 所沢	3,840	11,694.10248588	0.00000000	4,883.03102	16,577.13350588
11	埼玉	173 川口	31,904	11,694.10248588	0.00000000	4,883.03102	16,577.13350588
11	埼玉	173 川口	56,075	11,694.10248588	0.00000000	4,883.03102	16,577.13350588
11	埼玉	173 川口	1,682	11,694.10248588	0.00000000	4,883.03102	16,577.13350588

都道府県	単料金区域	局	a. 7ナロ加入者回線数 (回線)	b. 端末回線コスト単価 (円/回線)	c. 端末系交換設備のうち 回線数の増減に応じて当該 設備に係る費用が増減する ものの単価 (円/回線)	d. 設備利用部門の基礎的 電気通信役務原価の単価 (円/回線)	e. 加入者回線単価 (円/回線)
算定方法			総務省モデル(出力値)より	「算定規則別表第1における 基礎的電気通信役務の提供 に要した原価及び基礎的電 気通信役務の提供により生 じた収益の額の算定につい て」2の1の1の(1)のAの a	Ⅱのc	光IP補正無の東西の利用 部門原価合計+光IP補正 後の東西の7ナロ加入者 回線数合計	b+c+d
11	埼玉	173 川口	37,007	11,694.10248588	0.00000000	4,883.03102	16,577.13350588
11	埼玉	173 川口	29,939	11,694.10248588	0.00000000	4,883.03102	16,577.13350588
11	埼玉	174 浦和	5,215	11,694.10248588	0.00000000	4,883.03102	16,577.13350588
11	埼玉	174 浦和	10,699	11,694.10248588	0.00000000	4,883.03102	16,577.13350588
11	埼玉	181 久喜	23,826	11,694.10248588	0.00000000	4,883.03102	16,577.13350588
11	埼玉	172 熊谷	18,597	11,694.10248588	0.00000000	4,883.03102	16,577.13350588
11	埼玉	180 草加	26,459	11,694.10248588	0.00000000	4,883.03102	16,577.13350588
11	埼玉	171 川越	27,910	11,694.10248588	0.00000000	4,883.03102	16,577.13350588
11	埼玉	180 草加	12,265	11,694.10248588	0.00000000	4,883.03102	16,577.13350588
11	埼玉	180 草加	10,691	11,694.10248588	0.00000000	4,883.03102	16,577.13350588
11	埼玉	180 草加	17,745	11,694.10248588	0.00000000	4,883.03102	16,577.13350588
11	埼玉	174 浦和	14,053	11,694.10248588	0.00000000	4,883.03102	16,577.13350588
11	埼玉	174 浦和	3,130	11,694.10248588	0.00000000	4,883.03102	16,577.13350588
11	埼玉	171 川越	28,046	11,694.10248588	0.00000000	4,883.03102	16,577.13350588
11	埼玉	181 久喜	15,747	11,694.10248588	0.00000000	4,883.03102	16,577.13350588
11	埼玉	181 久喜	2,308	11,694.10248588	0.00000000	4,883.03102	16,577.13350588
11	埼玉	171 川越	26,350	11,694.10248588	0.00000000	4,883.03102	16,577.13350588
11	埼玉	177 飯能	14,116	11,694.10248588	0.00000000	4,883.03102	16,577.13350588
11	埼玉	177 飯能	3,077	11,694.10248588	0.00000000	4,883.03102	16,577.13350588
11	埼玉	174 浦和	17,209	11,694.10248588	0.00000000	4,883.03102	16,577.13350588
11	埼玉	172 熊谷	9,553	11,694.10248588	0.00000000	4,883.03102	16,577.13350588
11	埼玉	171 川越	38,460	11,694.10248588	0.00000000	4,883.03102	16,577.13350588
11	埼玉	171 川越	14,168	11,694.10248588	0.00000000	4,883.03102	16,577.13350588
11	埼玉	171 川越	12,294	11,694.10248588	0.00000000	4,883.03102	16,577.13350588
11	埼玉	171 川越	3,886	11,694.10248588	0.00000000	4,883.03102	16,577.13350588
11	埼玉	177 飯能	760	11,694.10248588	0.00000000	4,883.03102	16,577.13350588
11	埼玉	179 東松山	3,026	11,694.10248588	0.00000000	4,883.03102	16,577.13350588
11	埼玉	179 東松山	8,173	11,694.10248588	0.00000000	4,883.03102	16,577.13350588
11	埼玉	179 東松山	11,223	11,694.10248588	0.00000000	4,883.03102	16,577.13350588
11	埼玉	179 東松山	638	11,694.10248588	0.00000000	4,883.03102	16,577.13350588
11	埼玉	179 東松山	3,544	11,694.10248588	0.00000000	4,883.03102	16,577.13350588
11	埼玉	171 川越	6,430	11,694.10248588	0.00000000	4,883.03102	16,577.13350588
11	埼玉	179 東松山	5,936	11,694.10248588	0.00000000	4,883.03102	16,577.13350588
11	埼玉	171 川越	4,607	11,694.10248588	0.00000000	4,883.03102	16,577.13350588
11	埼玉	175 秩父	4,142	11,694.10248588	0.00000000	4,883.03102	16,577.13350588
11	埼玉	175 秩父	410	11,694.10248588	0.00000000	4,883.03102	16,577.13350588
11	埼玉	175 秩父	2,581	11,694.10248588	0.00000000	4,883.03102	16,577.13350588
11	埼玉	175 秩父	1,495	11,694.10248588	0.00000000	4,883.03102	16,577.13350588
11	埼玉	175 秩父	413	11,694.10248588	0.00000000	4,883.03102	16,577.13350588
11	埼玉	175 秩父	3,425	11,694.10248588	0.00000000	4,883.03102	16,577.13350588
11	埼玉	175 秩父	408	11,694.10248588	0.00000000	4,883.03102	16,577.13350588
11	埼玉	175 秩父	798	11,694.10248588	0.00000000	4,883.03102	16,577.13350588
11	埼玉	175 秩父	68	11,694.10248588	0.00000000	4,883.03102	16,577.13350588
11	埼玉	175 秩父	661	11,694.10248588	0.00000000	4,883.03102	16,577.13350588
11	埼玉	175 秩父	1,871	11,694.10248588	0.00000000	4,883.03102	16,577.13350588
11	埼玉	179 東松山	1,067	11,694.10248588	0.00000000	4,883.03102	16,577.13350588
11	埼玉	178 本庄	3,584	11,694.10248588	0.00000000	4,883.03102	16,577.13350588
11	埼玉	178 本庄	5,766	11,694.10248588	0.00000000	4,883.03102	16,577.13350588
11	埼玉	178 本庄	308	11,694.10248588	0.00000000	4,883.03102	16,577.13350588
11	埼玉	178 本庄	3,921	11,694.10248588	0.00000000	4,883.03102	16,577.13350588
11	埼玉	178 本庄	9,745	11,694.10248588	0.00000000	4,883.03102	16,577.13350588
11	埼玉	172 熊谷	6,827	11,694.10248588	0.00000000	4,883.03102	16,577.13350588
11	埼玉	172 熊谷	7,912	11,694.10248588	0.00000000	4,883.03102	16,577.13350588
11	埼玉	172 熊谷	5,575	11,694.10248588	0.00000000	4,883.03102	16,577.13350588
11	埼玉	172 熊谷	3,566	11,694.10248588	0.00000000	4,883.03102	16,577.13350588
11	埼玉	172 熊谷	4,453	11,694.10248588	0.00000000	4,883.03102	16,577.13350588
11	埼玉	172 熊谷	7,334	11,694.10248588	0.00000000	4,883.03102	16,577.13350588
11	埼玉	172 熊谷	2,794	11,694.10248588	0.00000000	4,883.03102	16,577.13350588
11	埼玉	181 久喜	5,729	11,694.10248588	0.00000000	4,883.03102	16,577.13350588
11	埼玉	172 熊谷	2,055	11,694.10248588	0.00000000	4,883.03102	16,577.13350588
8	茨城	138 古河	4,028	11,694.10248588	0.00000000	4,883.03102	16,577.13350588
11	埼玉	181 久喜	4,337	11,694.10248588	0.00000000	4,883.03102	16,577.13350588
11	埼玉	181 久喜	13,369	11,694.10248588	0.00000000	4,883.03102	16,577.13350588
11	埼玉	181 久喜	455	11,694.10248588	0.00000000	4,883.03102	16,577.13350588
11	埼玉	181 久喜	6,608	11,694.10248588	0.00000000	4,883.03102	16,577.13350588
11	埼玉	181 久喜	8,112	11,694.10248588	0.00000000	4,883.03102	16,577.13350588
11	埼玉	181 久喜	10,874	11,694.10248588	0.00000000	4,883.03102	16,577.13350588
11	埼玉	181 久喜	22,743	11,694.10248588	0.00000000	4,883.03102	16,577.13350588
11	埼玉	181 久喜	2,667	11,694.10248588	0.00000000	4,883.03102	16,577.13350588
11	埼玉	180 草加	8,555	11,694.10248588	0.00000000	4,883.03102	16,577.13350588
11	埼玉	180 草加	15,719	11,694.10248588	0.00000000	4,883.03102	16,577.13350588
11	埼玉	174 浦和	8,151	11,694.10248588	0.00000000	4,883.03102	16,577.13350588
11	埼玉	174 浦和	1,009	11,694.10248588	0.00000000	4,883.03102	16,577.13350588
12	千葉	182 千葉	23,478	11,694.10248588	0.00000000	4,883.03102	16,577.13350588
12	千葉	182 千葉	40,686	11,694.10248588	0.00000000	4,883.03102	16,577.13350588
12	千葉	182 千葉	46,073	11,694.10248588	0.00000000	4,883.03102	16,577.13350588
12	千葉	182 千葉	31,676	11,694.10248588	0.00000000	4,883.03102	16,577.13350588
12	千葉	182 千葉	49,240	11,694.10248588	0.00000000	4,883.03102	16,577.13350588
12	千葉	182 千葉	3,623	11,694.10248588	0.00000000	4,883.03102	16,577.13350588
12	千葉	182 千葉	25,853	11,694.10248588	0.00000000	4,883.03102	16,577.13350588
12	千葉	182 千葉	7,827	11,694.10248588	0.00000000	4,883.03102	16,577.13350588
12	千葉	182 千葉	979	11,694.10248588	0.00000000	4,883.03102	16,577.13350588
12	千葉	182 千葉	16,342	11,694.10248588	0.00000000	4,883.03102	16,577.13350588
12	千葉	182 千葉	11,356	11,694.10248588	0.00000000	4,883.03102	16,577.13350588
12	千葉	182 千葉	24,878	11,694.10248588	0.00000000	4,883.03102	16,577.13350588

都道府県	単料金区域	局	a. 7ナ0加入者回線数 (回線)	b. 端末回線コスト単価 (円/回線)	c. 端末系交換設備のうち 回線数の増減に応じて当該 設備に係る費用が増減する ものの単価 (円/回線)	d. 設備利用部門の基礎的 電気通信役務原価の単価 (円/回線)	e. 加入者回線単価 (円/回線)
算定方法			総務省モデル(出力値)より	「算定規則別表第1における 基礎的電気通信役務の提供 に要した原価及び基礎的電 気通信役務の提供により生 じた収益の額の算定につい て」2の1の1の(1)のAのA のa	Ⅱのc	光IP補正無の東西の利用 部門原価合計+光IP補正 後の東西の7ナ0加入者回 線数合計	b+c+d
12	千葉	182 千葉	42,380	11,694.10248588	0.00000000	4,883.03102	16,577.13350588
12	千葉	183 銚子	22,258	11,694.10248588	0.00000000	4,883.03102	16,577.13350588
12	千葉	183 銚子	1,077	11,694.10248588	0.00000000	4,883.03102	16,577.13350588
12	千葉	183 銚子	2,541	11,694.10248588	0.00000000	4,883.03102	16,577.13350588
12	千葉	184 市川	19,958	11,694.10248588	0.00000000	4,883.03102	16,577.13350588
12	千葉	184 市川	26,309	11,694.10248588	0.00000000	4,883.03102	16,577.13350588
12	千葉	184 市川	54,877	11,694.10248588	0.00000000	4,883.03102	16,577.13350588
12	千葉	184 市川	26,014	11,694.10248588	0.00000000	4,883.03102	16,577.13350588
12	千葉	184 市川	21,628	11,694.10248588	0.00000000	4,883.03102	16,577.13350588
12	千葉	184 市川	6,590	11,694.10248588	0.00000000	4,883.03102	16,577.13350588
12	千葉	184 市川	15,456	11,694.10248588	0.00000000	4,883.03102	16,577.13350588
12	千葉	185 船橋	33,507	11,694.10248588	0.00000000	4,883.03102	16,577.13350588
12	千葉	185 船橋	50,943	11,694.10248588	0.00000000	4,883.03102	16,577.13350588
12	千葉	185 船橋	28,398	11,694.10248588	0.00000000	4,883.03102	16,577.13350588
12	千葉	185 船橋	18,541	11,694.10248588	0.00000000	4,883.03102	16,577.13350588
12	千葉	185 船橋	6,232	11,694.10248588	0.00000000	4,883.03102	16,577.13350588
12	千葉	185 船橋	19,057	11,694.10248588	0.00000000	4,883.03102	16,577.13350588
12	千葉	186 館山	14,906	11,694.10248588	0.00000000	4,883.03102	16,577.13350588
12	千葉	186 館山	3,854	11,694.10248588	0.00000000	4,883.03102	16,577.13350588
12	千葉	186 館山	1,273	11,694.10248588	0.00000000	4,883.03102	16,577.13350588
12	千葉	186 館山	1,962	11,694.10248588	0.00000000	4,883.03102	16,577.13350588
12	千葉	186 館山	1,048	11,694.10248588	0.00000000	4,883.03102	16,577.13350588
12	千葉	187 木更津	10,691	11,694.10248588	0.00000000	4,883.03102	16,577.13350588
12	千葉	187 木更津	11,273	11,694.10248588	0.00000000	4,883.03102	16,577.13350588
12	千葉	187 木更津	1,772	11,694.10248588	0.00000000	4,883.03102	16,577.13350588
12	千葉	187 木更津	7,837	11,694.10248588	0.00000000	4,883.03102	16,577.13350588
12	千葉	187 木更津	5,360	11,694.10248588	0.00000000	4,883.03102	16,577.13350588
12	千葉	187 木更津	549	11,694.10248588	0.00000000	4,883.03102	16,577.13350588
12	千葉	184 市川	56,563	11,694.10248588	0.00000000	4,883.03102	16,577.13350588
12	千葉	184 市川	41,624	11,694.10248588	0.00000000	4,883.03102	16,577.13350588
12	千葉	184 市川	50,249	11,694.10248588	0.00000000	4,883.03102	16,577.13350588
12	千葉	184 市川	7,459	11,694.10248588	0.00000000	4,883.03102	16,577.13350588
12	千葉	193 柏	23,551	11,694.10248588	0.00000000	4,883.03102	16,577.13350588
12	千葉	193 柏	2,335	11,694.10248588	0.00000000	4,883.03102	16,577.13350588
12	千葉	193 柏	7,984	11,694.10248588	0.00000000	4,883.03102	16,577.13350588
12	千葉	188 佐原	8,633	11,694.10248588	0.00000000	4,883.03102	16,577.13350588
12	千葉	188 佐原	1,512	11,694.10248588	0.00000000	4,883.03102	16,577.13350588
12	千葉	188 佐原	1,446	11,694.10248588	0.00000000	4,883.03102	16,577.13350588
12	千葉	188 佐原	1,072	11,694.10248588	0.00000000	4,883.03102	16,577.13350588
12	千葉	188 佐原	2,345	11,694.10248588	0.00000000	4,883.03102	16,577.13350588
12	千葉	189 茂原	30,130	11,694.10248588	0.00000000	4,883.03102	16,577.13350588
12	千葉	189 茂原	3,199	11,694.10248588	0.00000000	4,883.03102	16,577.13350588
12	千葉	189 茂原	1,792	11,694.10248588	0.00000000	4,883.03102	16,577.13350588
12	千葉	190 成田	13,150	11,694.10248588	0.00000000	4,883.03102	16,577.13350588
12	千葉	190 成田	6,441	11,694.10248588	0.00000000	4,883.03102	16,577.13350588
12	千葉	190 成田	15,805	11,694.10248588	0.00000000	4,883.03102	16,577.13350588
12	千葉	190 成田	859	11,694.10248588	0.00000000	4,883.03102	16,577.13350588
12	千葉	190 成田	5,272	11,694.10248588	0.00000000	4,883.03102	16,577.13350588
12	千葉	190 成田	1,271	11,694.10248588	0.00000000	4,883.03102	16,577.13350588
12	千葉	182 千葉	18,850	11,694.10248588	0.00000000	4,883.03102	16,577.13350588
12	千葉	182 千葉	30,229	11,694.10248588	0.00000000	4,883.03102	16,577.13350588
12	千葉	182 千葉	2,965	11,694.10248588	0.00000000	4,883.03102	16,577.13350588
12	千葉	191 東金	15,794	11,694.10248588	0.00000000	4,883.03102	16,577.13350588
12	千葉	191 東金	618	11,694.10248588	0.00000000	4,883.03102	16,577.13350588
12	千葉	191 東金	5,286	11,694.10248588	0.00000000	4,883.03102	16,577.13350588
12	千葉	192 八日市場	9,167	11,694.10248588	0.00000000	4,883.03102	16,577.13350588
12	千葉	192 八日市場	692	11,694.10248588	0.00000000	4,883.03102	16,577.13350588
12	千葉	192 八日市場	1,245	11,694.10248588	0.00000000	4,883.03102	16,577.13350588
12	千葉	192 八日市場	14,534	11,694.10248588	0.00000000	4,883.03102	16,577.13350588
12	千葉	185 船橋	53,380	11,694.10248588	0.00000000	4,883.03102	16,577.13350588
12	千葉	185 船橋	16,788	11,694.10248588	0.00000000	4,883.03102	16,577.13350588
12	千葉	193 柏	22,747	11,694.10248588	0.00000000	4,883.03102	16,577.13350588
12	千葉	193 柏	26,130	11,694.10248588	0.00000000	4,883.03102	16,577.13350588
12	千葉	193 柏	20,915	11,694.10248588	0.00000000	4,883.03102	16,577.13350588
12	千葉	193 柏	29,523	11,694.10248588	0.00000000	4,883.03102	16,577.13350588
12	千葉	196 大原	6,686	11,694.10248588	0.00000000	4,883.03102	16,577.13350588
12	千葉	196 大原	2,870	11,694.10248588	0.00000000	4,883.03102	16,577.13350588
12	千葉	196 大原	1,132	11,694.10248588	0.00000000	4,883.03102	16,577.13350588
12	千葉	194 市原	29,205	11,694.10248588	0.00000000	4,883.03102	16,577.13350588
12	千葉	194 市原	15,132	11,694.10248588	0.00000000	4,883.03102	16,577.13350588
12	千葉	194 市原	11,223	11,694.10248588	0.00000000	4,883.03102	16,577.13350588
12	千葉	194 市原	12,484	11,694.10248588	0.00000000	4,883.03102	16,577.13350588
12	千葉	194 市原	3,802	11,694.10248588	0.00000000	4,883.03102	16,577.13350588
12	千葉	194 市原	4,981	11,694.10248588	0.00000000	4,883.03102	16,577.13350588
12	千葉	194 市原	3,458	11,694.10248588	0.00000000	4,883.03102	16,577.13350588
12	千葉	194 市原	3,059	11,694.10248588	0.00000000	4,883.03102	16,577.13350588
12	千葉	194 市原	1,173	11,694.10248588	0.00000000	4,883.03102	16,577.13350588
12	千葉	194 市原	4,638	11,694.10248588	0.00000000	4,883.03102	16,577.13350588
12	千葉	194 市原	404	11,694.10248588	0.00000000	4,883.03102	16,577.13350588
12	千葉	194 市原	885	11,694.10248588	0.00000000	4,883.03102	16,577.13350588
12	千葉	194 市原	1,039	11,694.10248588	0.00000000	4,883.03102	16,577.13350588
12	千葉	193 柏	20,302	11,694.10248588	0.00000000	4,883.03102	16,577.13350588
12	千葉	193 柏	15,128	11,694.10248588	0.00000000	4,883.03102	16,577.13350588
12	千葉	185 船橋	36,180	11,694.10248588	0.00000000	4,883.03102	16,577.13350588
12	千葉	185 船橋	13,832	11,694.10248588	0.00000000	4,883.03102	16,577.13350588

都道府県	単料金区域	局	a. 7ナ0加入者回線数 (回線)	b. 端末回線コスト単価 (円/回線)	c. 端末系交換設備のうち 回線数の増減に応じて当該 設備に係る費用が増減する ものの単価 (円/回線)	d. 設備利用部門の基礎的 電気通信役務原価の単価 (円/回線)	e. 加入者回線単価 (円/回線)
算定方法			総務省モデル(出力値)より	「算定規則別表第1における 基礎的電気通信役務の提供 に要した原価及び基礎的電 気通信役務の提供により生 じた収益の額の算定につい て」2の1の1の(1)のAの アのa	Ⅱのc	光IP補正前の東西の利用 部門原価合計+光IP補正 後の東西の7ナ0加入者回 線数合計	b+c+d
12	千葉	185 船橋	4,528	11,694.10248588	0.00000000	4,883.03102	16,577.13350588
12	千葉	193 柏	23,508	11,694.10248588	0.00000000	4,883.03102	16,577.13350588
12	千葉	193 柏	9,085	11,694.10248588	0.00000000	4,883.03102	16,577.13350588
12	千葉	193 柏	2,949	11,694.10248588	0.00000000	4,883.03102	16,577.13350588
12	千葉	195 鴨川	9,392	11,694.10248588	0.00000000	4,883.03102	16,577.13350588
12	千葉	195 鴨川	391	11,694.10248588	0.00000000	4,883.03102	16,577.13350588
12	千葉	195 鴨川	960	11,694.10248588	0.00000000	4,883.03102	16,577.13350588
12	千葉	195 鴨川	1,308	11,694.10248588	0.00000000	4,883.03102	16,577.13350588
12	千葉	195 鴨川	664	11,694.10248588	0.00000000	4,883.03102	16,577.13350588
12	千葉	185 船橋	26,987	11,694.10248588	0.00000000	4,883.03102	16,577.13350588
12	千葉	187 木更津	19,784	11,694.10248588	0.00000000	4,883.03102	16,577.13350588
12	千葉	187 木更津	358	11,694.10248588	0.00000000	4,883.03102	16,577.13350588
12	千葉	187 木更津	1,358	11,694.10248588	0.00000000	4,883.03102	16,577.13350588
12	千葉	187 木更津	2,172	11,694.10248588	0.00000000	4,883.03102	16,577.13350588
12	千葉	187 木更津	1,105	11,694.10248588	0.00000000	4,883.03102	16,577.13350588
12	千葉	187 木更津	608	11,694.10248588	0.00000000	4,883.03102	16,577.13350588
12	千葉	187 木更津	748	11,694.10248588	0.00000000	4,883.03102	16,577.13350588
12	千葉	187 木更津	780	11,694.10248588	0.00000000	4,883.03102	16,577.13350588
12	千葉	187 木更津	6,748	11,694.10248588	0.00000000	4,883.03102	16,577.13350588
12	千葉	187 木更津	2,163	11,694.10248588	0.00000000	4,883.03102	16,577.13350588
12	千葉	187 木更津	693	11,694.10248588	0.00000000	4,883.03102	16,577.13350588
12	千葉	187 木更津	2,947	11,694.10248588	0.00000000	4,883.03102	16,577.13350588
12	千葉	187 木更津	901	11,694.10248588	0.00000000	4,883.03102	16,577.13350588
12	千葉	187 木更津	856	11,694.10248588	0.00000000	4,883.03102	16,577.13350588
12	千葉	184 市川	52,919	11,694.10248588	0.00000000	4,883.03102	16,577.13350588
12	千葉	182 千葉	21,873	11,694.10248588	0.00000000	4,883.03102	16,577.13350588
12	千葉	182 千葉	9,202	11,694.10248588	0.00000000	4,883.03102	16,577.13350588
12	千葉	187 木更津	11,775	11,694.10248588	0.00000000	4,883.03102	16,577.13350588
12	千葉	187 木更津	3,810	11,694.10248588	0.00000000	4,883.03102	16,577.13350588
12	千葉	182 千葉	16,649	11,694.10248588	0.00000000	4,883.03102	16,577.13350588
12	千葉	182 千葉	3,605	11,694.10248588	0.00000000	4,883.03102	16,577.13350588
12	千葉	193 柏	4,343	11,694.10248588	0.00000000	4,883.03102	16,577.13350588
12	千葉	193 柏	2,900	11,694.10248588	0.00000000	4,883.03102	16,577.13350588
12	千葉	193 柏	11,766	11,694.10248588	0.00000000	4,883.03102	16,577.13350588
12	千葉	193 柏	348	11,694.10248588	0.00000000	4,883.03102	16,577.13350588
12	千葉	182 千葉	6,380	11,694.10248588	0.00000000	4,883.03102	16,577.13350588
12	千葉	190 成田	14,790	11,694.10248588	0.00000000	4,883.03102	16,577.13350588
12	千葉	190 成田	1,069	11,694.10248588	0.00000000	4,883.03102	16,577.13350588
12	千葉	190 成田	850	11,694.10248588	0.00000000	4,883.03102	16,577.13350588
12	千葉	190 成田	2,227	11,694.10248588	0.00000000	4,883.03102	16,577.13350588
12	千葉	185 船橋	11,796	11,694.10248588	0.00000000	4,883.03102	16,577.13350588
12	千葉	190 成田	5,265	11,694.10248588	0.00000000	4,883.03102	16,577.13350588
12	千葉	190 成田	10,771	11,694.10248588	0.00000000	4,883.03102	16,577.13350588
12	千葉	190 成田	3,336	11,694.10248588	0.00000000	4,883.03102	16,577.13350588
12	千葉	190 成田	6,823	11,694.10248588	0.00000000	4,883.03102	16,577.13350588
12	千葉	190 成田	2,323	11,694.10248588	0.00000000	4,883.03102	16,577.13350588
12	千葉	188 佐原	3,598	11,694.10248588	0.00000000	4,883.03102	16,577.13350588
12	千葉	190 成田	3,772	11,694.10248588	0.00000000	4,883.03102	16,577.13350588
12	千葉	188 佐原	7,109	11,694.10248588	0.00000000	4,883.03102	16,577.13350588
12	千葉	188 佐原	1,307	11,694.10248588	0.00000000	4,883.03102	16,577.13350588
12	千葉	188 佐原	2,520	11,694.10248588	0.00000000	4,883.03102	16,577.13350588
12	千葉	188 佐原	429	11,694.10248588	0.00000000	4,883.03102	16,577.13350588
12	千葉	188 佐原	1,544	11,694.10248588	0.00000000	4,883.03102	16,577.13350588
12	千葉	192 八日市場	3,853	11,694.10248588	0.00000000	4,883.03102	16,577.13350588
12	千葉	192 八日市場	1,852	11,694.10248588	0.00000000	4,883.03102	16,577.13350588
12	千葉	192 八日市場	635	11,694.10248588	0.00000000	4,883.03102	16,577.13350588
12	千葉	192 八日市場	2,123	11,694.10248588	0.00000000	4,883.03102	16,577.13350588
12	千葉	188 佐原	3,758	11,694.10248588	0.00000000	4,883.03102	16,577.13350588
12	千葉	188 佐原	1,026	11,694.10248588	0.00000000	4,883.03102	16,577.13350588
12	千葉	192 八日市場	3,390	11,694.10248588	0.00000000	4,883.03102	16,577.13350588
12	千葉	192 八日市場	3,446	11,694.10248588	0.00000000	4,883.03102	16,577.13350588
12	千葉	192 八日市場	2,747	11,694.10248588	0.00000000	4,883.03102	16,577.13350588
12	千葉	192 八日市場	783	11,694.10248588	0.00000000	4,883.03102	16,577.13350588
12	千葉	192 八日市場	2,860	11,694.10248588	0.00000000	4,883.03102	16,577.13350588
12	千葉	191 東金	11,811	11,694.10248588	0.00000000	4,883.03102	16,577.13350588
12	千葉	191 東金	2,985	11,694.10248588	0.00000000	4,883.03102	16,577.13350588
12	千葉	191 東金	6,179	11,694.10248588	0.00000000	4,883.03102	16,577.13350588
12	千葉	191 東金	5,554	11,694.10248588	0.00000000	4,883.03102	16,577.13350588
12	千葉	191 東金	2,596	11,694.10248588	0.00000000	4,883.03102	16,577.13350588
12	千葉	191 東金	3,533	11,694.10248588	0.00000000	4,883.03102	16,577.13350588
12	千葉	191 東金	2,422	11,694.10248588	0.00000000	4,883.03102	16,577.13350588
12	千葉	191 東金	1,221	11,694.10248588	0.00000000	4,883.03102	16,577.13350588
12	千葉	192 八日市場	3,798	11,694.10248588	0.00000000	4,883.03102	16,577.13350588
12	千葉	192 八日市場	5,161	11,694.10248588	0.00000000	4,883.03102	16,577.13350588
12	千葉	192 八日市場	1,982	11,694.10248588	0.00000000	4,883.03102	16,577.13350588
12	千葉	192 八日市場	639	11,694.10248588	0.00000000	4,883.03102	16,577.13350588
12	千葉	189 茂原	3,653	11,694.10248588	0.00000000	4,883.03102	16,577.13350588
12	千葉	189 茂原	1,859	11,694.10248588	0.00000000	4,883.03102	16,577.13350588
12	千葉	189 茂原	419	11,694.10248588	0.00000000	4,883.03102	16,577.13350588
12	千葉	189 茂原	5,528	11,694.10248588	0.00000000	4,883.03102	16,577.13350588
12	千葉	189 茂原	3,919	11,694.10248588	0.00000000	4,883.03102	16,577.13350588
12	千葉	189 茂原	2,734	11,694.10248588	0.00000000	4,883.03102	16,577.13350588
12	千葉	189 茂原	838	11,694.10248588	0.00000000	4,883.03102	16,577.13350588
12	千葉	189 茂原	2,516	11,694.10248588	0.00000000	4,883.03102	16,577.13350588
12	千葉	196 大原	2,959	11,694.10248588	0.00000000	4,883.03102	16,577.13350588

都道府県	単料金区域	局	a. 7ナロ加入者回線数 (回線)	b. 端末回線コスト単価 (円/回線)	c. 端末系交換設備のうち 回線数の増減に応じて当該 設備に係る費用が増減する ものの単価 (円/回線)	d. 設備利用部門の基礎的 電気通信役務原価の単価 (円/回線)	e. 加入者回線単価 (円/回線)
算定方法			総務省モデル(出力値)より	「算定規則別表第1における 基礎的電気通信役務の提供 に要した原価及び基礎的電 気通信役務の提供により生 じた収益の額の算定につい て」2の1の1の(1)のAのA のa	Ⅱのc	光IP補正無の東西の利用 部門原価合計+光IP補正 後の東西の7ナロ加入者回 線数合計	b+c+d
12	千葉	196 大原	679	11,694.10248588	0.00000000	4,883.03102	16,577.13350588
12	千葉	196 大原	654	11,694.10248588	0.00000000	4,883.03102	16,577.13350588
12	千葉	196 大原	502	11,694.10248588	0.00000000	4,883.03102	16,577.13350588
12	千葉	196 大原	2,875	11,694.10248588	0.00000000	4,883.03102	16,577.13350588
12	千葉	196 大原	3,357	11,694.10248588	0.00000000	4,883.03102	16,577.13350588
12	千葉	196 大原	4,573	11,694.10248588	0.00000000	4,883.03102	16,577.13350588
12	千葉	196 大原	3,329	11,694.10248588	0.00000000	4,883.03102	16,577.13350588
12	千葉	196 大原	5,344	11,694.10248588	0.00000000	4,883.03102	16,577.13350588
12	千葉	186 館山	1,912	11,694.10248588	0.00000000	4,883.03102	16,577.13350588
12	千葉	186 館山	1,511	11,694.10248588	0.00000000	4,883.03102	16,577.13350588
12	千葉	186 館山	520	11,694.10248588	0.00000000	4,883.03102	16,577.13350588
12	千葉	186 館山	3,263	11,694.10248588	0.00000000	4,883.03102	16,577.13350588
12	千葉	186 館山	263	11,694.10248588	0.00000000	4,883.03102	16,577.13350588
12	千葉	186 館山	600	11,694.10248588	0.00000000	4,883.03102	16,577.13350588
12	千葉	186 館山	1,624	11,694.10248588	0.00000000	4,883.03102	16,577.13350588
12	千葉	186 館山	2,466	11,694.10248588	0.00000000	4,883.03102	16,577.13350588
12	千葉	186 館山	4,032	11,694.10248588	0.00000000	4,883.03102	16,577.13350588
12	千葉	186 館山	1,058	11,694.10248588	0.00000000	4,883.03102	16,577.13350588
12	千葉	186 館山	1,737	11,694.10248588	0.00000000	4,883.03102	16,577.13350588
12	千葉	186 館山	158	11,694.10248588	0.00000000	4,883.03102	16,577.13350588
12	千葉	186 館山	2,102	11,694.10248588	0.00000000	4,883.03102	16,577.13350588
12	千葉	195 鴨川	1,887	11,694.10248588	0.00000000	4,883.03102	16,577.13350588
12	千葉	195 鴨川	1,189	11,694.10248588	0.00000000	4,883.03102	16,577.13350588
13	東京	197 東京	36,666	11,694.10248588	0.00000000	4,883.03102	16,577.13350588
13	東京	197 東京	43,843	11,694.10248588	0.00000000	4,883.03102	16,577.13350588
13	東京	197 東京	35,045	11,694.10248588	0.00000000	4,883.03102	16,577.13350588
13	東京	197 東京	19,628	11,694.10248588	0.00000000	4,883.03102	16,577.13350588
13	東京	197 東京	45,207	11,694.10248588	0.00000000	4,883.03102	16,577.13350588
13	東京	197 東京	46,357	11,694.10248588	0.00000000	4,883.03102	16,577.13350588
13	東京	197 東京	7,714	11,694.10248588	0.00000000	4,883.03102	16,577.13350588
13	東京	197 東京	18,066	11,694.10248588	0.00000000	4,883.03102	16,577.13350588
13	東京	197 東京	27,940	11,694.10248588	0.00000000	4,883.03102	16,577.13350588
13	東京	197 東京	22,976	11,694.10248588	0.00000000	4,883.03102	16,577.13350588
13	東京	197 東京	35,428	11,694.10248588	0.00000000	4,883.03102	16,577.13350588
13	東京	197 東京	26,011	11,694.10248588	0.00000000	4,883.03102	16,577.13350588
13	東京	197 東京	22,108	11,694.10248588	0.00000000	4,883.03102	16,577.13350588
13	東京	197 東京	29,851	11,694.10248588	0.00000000	4,883.03102	16,577.13350588
13	東京	197 東京	32,158	11,694.10248588	0.00000000	4,883.03102	16,577.13350588
13	東京	197 東京	47,230	11,694.10248588	0.00000000	4,883.03102	16,577.13350588
13	東京	197 東京	57,028	11,694.10248588	0.00000000	4,883.03102	16,577.13350588
13	東京	197 東京	54,581	11,694.10248588	0.00000000	4,883.03102	16,577.13350588
13	東京	197 東京	64,671	11,694.10248588	0.00000000	4,883.03102	16,577.13350588
13	東京	197 東京	44,043	11,694.10248588	0.00000000	4,883.03102	16,577.13350588
13	東京	197 東京	63,116	11,694.10248588	0.00000000	4,883.03102	16,577.13350588
13	東京	197 東京	54,206	11,694.10248588	0.00000000	4,883.03102	16,577.13350588
13	東京	197 東京	27,555	11,694.10248588	0.00000000	4,883.03102	16,577.13350588
13	東京	197 東京	40,808	11,694.10248588	0.00000000	4,883.03102	16,577.13350588
13	東京	197 東京	43,803	11,694.10248588	0.00000000	4,883.03102	16,577.13350588
13	東京	197 東京	27,325	11,694.10248588	0.00000000	4,883.03102	16,577.13350588
13	東京	197 東京	47,019	11,694.10248588	0.00000000	4,883.03102	16,577.13350588
13	東京	197 東京	17,804	11,694.10248588	0.00000000	4,883.03102	16,577.13350588
13	東京	197 東京	21,346	11,694.10248588	0.00000000	4,883.03102	16,577.13350588
13	東京	197 東京	30,507	11,694.10248588	0.00000000	4,883.03102	16,577.13350588
13	東京	197 東京	44,966	11,694.10248588	0.00000000	4,883.03102	16,577.13350588
13	東京	197 東京	28,769	11,694.10248588	0.00000000	4,883.03102	16,577.13350588
13	東京	197 東京	46,298	11,694.10248588	0.00000000	4,883.03102	16,577.13350588
13	東京	197 東京	70,467	11,694.10248588	0.00000000	4,883.03102	16,577.13350588
13	東京	197 東京	23,537	11,694.10248588	0.00000000	4,883.03102	16,577.13350588
13	東京	197 東京	46,222	11,694.10248588	0.00000000	4,883.03102	16,577.13350588
13	東京	197 東京	6,453	11,694.10248588	0.00000000	4,883.03102	16,577.13350588
13	東京	197 東京	9,118	11,694.10248588	0.00000000	4,883.03102	16,577.13350588
13	東京	197 東京	31,226	11,694.10248588	0.00000000	4,883.03102	16,577.13350588
13	東京	197 東京	53,149	11,694.10248588	0.00000000	4,883.03102	16,577.13350588
13	東京	197 東京	38,661	11,694.10248588	0.00000000	4,883.03102	16,577.13350588
13	東京	197 東京	8,243	11,694.10248588	0.00000000	4,883.03102	16,577.13350588
13	東京	197 東京	71,350	11,694.10248588	0.00000000	4,883.03102	16,577.13350588
13	東京	197 東京	29,422	11,694.10248588	0.00000000	4,883.03102	16,577.13350588
13	東京	197 東京	63,488	11,694.10248588	0.00000000	4,883.03102	16,577.13350588
13	東京	197 東京	53,984	11,694.10248588	0.00000000	4,883.03102	16,577.13350588
13	東京	197 東京	44,520	11,694.10248588	0.00000000	4,883.03102	16,577.13350588
13	東京	197 東京	31,671	11,694.10248588	0.00000000	4,883.03102	16,577.13350588
13	東京	197 東京	30,346	11,694.10248588	0.00000000	4,883.03102	16,577.13350588
13	東京	197 東京	10,330	11,694.10248588	0.00000000	4,883.03102	16,577.13350588
13	東京	197 東京	33,002	11,694.10248588	0.00000000	4,883.03102	16,577.13350588
13	東京	197 東京	32,697	11,694.10248588	0.00000000	4,883.03102	16,577.13350588
13	東京	197 東京	3,669	11,694.10248588	0.00000000	4,883.03102	16,577.13350588
13	東京	197 東京	82,623	11,694.10248588	0.00000000	4,883.03102	16,577.13350588
13	東京	197 東京	20,020	11,694.10248588	0.00000000	4,883.03102	16,577.13350588
13	東京	197 東京	22,050	11,694.10248588	0.00000000	4,883.03102	16,577.13350588
13	東京	197 東京	48,726	11,694.10248588	0.00000000	4,883.03102	16,577.13350588
13	東京	197 東京	42,775	11,694.10248588	0.00000000	4,883.03102	16,577.13350588
13	東京	197 東京	34,977	11,694.10248588	0.00000000	4,883.03102	16,577.13350588
13	東京	197 東京	21,943	11,694.10248588	0.00000000	4,883.03102	16,577.13350588
13	東京	197 東京	49,060	11,694.10248588	0.00000000	4,883.03102	16,577.13350588
13	東京	197 東京	34,502	11,694.10248588	0.00000000	4,883.03102	16,577.13350588

都道府県	単料金区域	局	a. 7ナロ加入者回線数 (回線)	b. 端末回線コスト単価 (円/回線)	c. 端末系交換設備のうち 回線数の増減に応じて当該 設備に係る費用が増減する ものの単価 (円/回線)	d. 設備利用部門の基礎的 電気通信役務原価の単価 (円/回線)	e. 加入者回線単価 (円/回線)
算定方法			総務省モデル(出力値)より	「算定規則別表第1における 基礎的電気通信役務の提供 に要した原価及び基礎的電 気通信役務の提供により生 じた収益の額の算定につい て」2の1の(1)のAのAの a	Ⅱのc	光IP補正無の東西の利用 部門原価合計+光IP補正 後の東西の7ナロ加入者回 線数合計	b+c+d
13 東京	197 東京		31,124	11,694.10248588	0.00000000	4,883.03102	16,577.13350588
13 東京	197 東京		41,831	11,694.10248588	0.00000000	4,883.03102	16,577.13350588
13 東京	197 東京		36,790	11,694.10248588	0.00000000	4,883.03102	16,577.13350588
13 東京	197 東京		44,988	11,694.10248588	0.00000000	4,883.03102	16,577.13350588
13 東京	197 東京		34,994	11,694.10248588	0.00000000	4,883.03102	16,577.13350588
13 東京	197 東京		48,061	11,694.10248588	0.00000000	4,883.03102	16,577.13350588
13 東京	197 東京		42,186	11,694.10248588	0.00000000	4,883.03102	16,577.13350588
13 東京	197 東京		47,634	11,694.10248588	0.00000000	4,883.03102	16,577.13350588
13 東京	197 東京		25,297	11,694.10248588	0.00000000	4,883.03102	16,577.13350588
13 東京	197 東京		32,093	11,694.10248588	0.00000000	4,883.03102	16,577.13350588
13 東京	197 東京		63,189	11,694.10248588	0.00000000	4,883.03102	16,577.13350588
13 東京	197 東京		37,909	11,694.10248588	0.00000000	4,883.03102	16,577.13350588
13 東京	197 東京		51,930	11,694.10248588	0.00000000	4,883.03102	16,577.13350588
13 東京	197 東京		38,166	11,694.10248588	0.00000000	4,883.03102	16,577.13350588
13 東京	197 東京		22,981	11,694.10248588	0.00000000	4,883.03102	16,577.13350588
13 東京	197 東京		39,856	11,694.10248588	0.00000000	4,883.03102	16,577.13350588
13 東京	197 東京		40,065	11,694.10248588	0.00000000	4,883.03102	16,577.13350588
13 東京	197 東京		42,926	11,694.10248588	0.00000000	4,883.03102	16,577.13350588
13 東京	197 東京		31,135	11,694.10248588	0.00000000	4,883.03102	16,577.13350588
13 東京	197 東京		67,401	11,694.10248588	0.00000000	4,883.03102	16,577.13350588
13 東京	197 東京		55,681	11,694.10248588	0.00000000	4,883.03102	16,577.13350588
13 東京	197 東京		56,843	11,694.10248588	0.00000000	4,883.03102	16,577.13350588
13 東京	197 東京		65,930	11,694.10248588	0.00000000	4,883.03102	16,577.13350588
13 東京	197 東京		39,568	11,694.10248588	0.00000000	4,883.03102	16,577.13350588
13 東京	197 東京		51,751	11,694.10248588	0.00000000	4,883.03102	16,577.13350588
13 東京	197 東京		26,272	11,694.10248588	0.00000000	4,883.03102	16,577.13350588
13 東京	197 東京		38,574	11,694.10248588	0.00000000	4,883.03102	16,577.13350588
13 東京	197 東京		29,680	11,694.10248588	0.00000000	4,883.03102	16,577.13350588
13 東京	197 東京		40,673	11,694.10248588	0.00000000	4,883.03102	16,577.13350588
13 東京	197 東京		26,682	11,694.10248588	0.00000000	4,883.03102	16,577.13350588
13 東京	197 東京		53,539	11,694.10248588	0.00000000	4,883.03102	16,577.13350588
13 東京	197 東京		44,188	11,694.10248588	0.00000000	4,883.03102	16,577.13350588
13 東京	197 東京		42,135	11,694.10248588	0.00000000	4,883.03102	16,577.13350588
13 東京	197 東京		54,057	11,694.10248588	0.00000000	4,883.03102	16,577.13350588
13 東京	197 東京		33,745	11,694.10248588	0.00000000	4,883.03102	16,577.13350588
13 東京	197 東京		36,866	11,694.10248588	0.00000000	4,883.03102	16,577.13350588
13 東京	197 東京		45,137	11,694.10248588	0.00000000	4,883.03102	16,577.13350588
13 東京	197 東京		50,460	11,694.10248588	0.00000000	4,883.03102	16,577.13350588
13 東京	197 東京		81,642	11,694.10248588	0.00000000	4,883.03102	16,577.13350588
13 東京	197 東京		40,331	11,694.10248588	0.00000000	4,883.03102	16,577.13350588
13 東京	198 八王子		39,610	11,694.10248588	0.00000000	4,883.03102	16,577.13350588
13 東京	198 八王子		32,201	11,694.10248588	0.00000000	4,883.03102	16,577.13350588
13 東京	198 八王子		9,822	11,694.10248588	0.00000000	4,883.03102	16,577.13350588
13 東京	198 八王子		4,642	11,694.10248588	0.00000000	4,883.03102	16,577.13350588
13 東京	198 八王子		31,359	11,694.10248588	0.00000000	4,883.03102	16,577.13350588
13 東京	198 八王子		15,081	11,694.10248588	0.00000000	4,883.03102	16,577.13350588
13 東京	198 八王子		6,758	11,694.10248588	0.00000000	4,883.03102	16,577.13350588
13 東京	198 八王子		43,432	11,694.10248588	0.00000000	4,883.03102	16,577.13350588
13 東京	199 立川		41,154	11,694.10248588	0.00000000	4,883.03102	16,577.13350588
13 東京	199 立川		21,395	11,694.10248588	0.00000000	4,883.03102	16,577.13350588
13 東京	200 武蔵野三鷹		32,931	11,694.10248588	0.00000000	4,883.03102	16,577.13350588
13 東京	200 武蔵野三鷹		14,238	11,694.10248588	0.00000000	4,883.03102	16,577.13350588
13 東京	200 武蔵野三鷹		22,740	11,694.10248588	0.00000000	4,883.03102	16,577.13350588
13 東京	200 武蔵野三鷹		54,497	11,694.10248588	0.00000000	4,883.03102	16,577.13350588
13 東京	201 青梅		24,447	11,694.10248588	0.00000000	4,883.03102	16,577.13350588
13 東京	201 青梅		14,685	11,694.10248588	0.00000000	4,883.03102	16,577.13350588
13 東京	201 青梅		2,343	11,694.10248588	0.00000000	4,883.03102	16,577.13350588
13 東京	201 青梅		978	11,694.10248588	0.00000000	4,883.03102	16,577.13350588
13 東京	201 青梅		2,251	11,694.10248588	0.00000000	4,883.03102	16,577.13350588
13 東京	202 国分寺		72,020	11,694.10248588	0.00000000	4,883.03102	16,577.13350588
13 東京	199 立川		35,855	11,694.10248588	0.00000000	4,883.03102	16,577.13350588
13 東京	200 武蔵野三鷹		62,633	11,694.10248588	0.00000000	4,883.03102	16,577.13350588
14 神奈川	213 相模原		49,252	11,694.10248588	0.00000000	4,883.03102	16,577.13350588
14 神奈川	213 相模原		17,511	11,694.10248588	0.00000000	4,883.03102	16,577.13350588
14 神奈川	213 相模原		14,959	11,694.10248588	0.00000000	4,883.03102	16,577.13350588
14 神奈川	213 相模原		6,779	11,694.10248588	0.00000000	4,883.03102	16,577.13350588
14 神奈川	213 相模原		15,198	11,694.10248588	0.00000000	4,883.03102	16,577.13350588
13 東京	202 国分寺		30,472	11,694.10248588	0.00000000	4,883.03102	16,577.13350588
13 東京	202 国分寺		35,682	11,694.10248588	0.00000000	4,883.03102	16,577.13350588
13 東京	199 立川		37,570	11,694.10248588	0.00000000	4,883.03102	16,577.13350588
13 東京	199 立川		22,839	11,694.10248588	0.00000000	4,883.03102	16,577.13350588
13 東京	202 国分寺		38,415	11,694.10248588	0.00000000	4,883.03102	16,577.13350588
13 東京	202 国分寺		42,680	11,694.10248588	0.00000000	4,883.03102	16,577.13350588
13 東京	199 立川		35,447	11,694.10248588	0.00000000	4,883.03102	16,577.13350588
13 東京	200 武蔵野三鷹		48,391	11,694.10248588	0.00000000	4,883.03102	16,577.13350588
13 東京	200 武蔵野三鷹		23,918	11,694.10248588	0.00000000	4,883.03102	16,577.13350588
13 東京	199 立川		23,816	11,694.10248588	0.00000000	4,883.03102	16,577.13350588
13 東京	197 東京		28,025	11,694.10248588	0.00000000	4,883.03102	16,577.13350588
13 東京	199 立川		38,431	11,694.10248588	0.00000000	4,883.03102	16,577.13350588
13 東京	200 武蔵野三鷹		21,975	11,694.10248588	0.00000000	4,883.03102	16,577.13350588
13 東京	200 武蔵野三鷹		34,804	11,694.10248588	0.00000000	4,883.03102	16,577.13350588
13 東京	199 立川		13,882	11,694.10248588	0.00000000	4,883.03102	16,577.13350588
13 東京	202 国分寺		46,313	11,694.10248588	0.00000000	4,883.03102	16,577.13350588
13 東京	202 国分寺		14,211	11,694.10248588	0.00000000	4,883.03102	16,577.13350588
13 東京	202 国分寺		5,450	11,694.10248588	0.00000000	4,883.03102	16,577.13350588

都道府県	単料金区域	局	a. 7+0加入者回線数 (回線)	b. 端末回線コスト単価 (円/回線)	c. 端末系交換設備のうち 回線数の増減に応じて当該 設備に係る費用が増減する ものの単価 (円/回線)	d. 設備利用部門の基礎的 電気通信設備原価の単価 (円/回線)	e. 加入者回線単価 (円/回線)
算定方法			総務省モデル(出力値)より	「算定規則別表第1における 基礎的電気通信設備の提供 に要した原価及び基礎的電 気通信設備の提供により生 じた収益の額の算定につい て」2の1の(1)のAのAの a	Ⅱのc	光IP補正無の東西の利用 部門原価合計+光IP補正 後の東西の7+0加入者回 線数合計	b+c+d
13 東京	199 立川		16,486	11,694.10248588	0.00000000	4,883.03102	16,577.13350588
13 東京	199 立川		20,761	11,694.10248588	0.00000000	4,883.03102	16,577.13350588
13 東京	199 立川		9,441	11,694.10248588	0.00000000	4,883.03102	16,577.13350588
13 東京	199 立川		4,445	11,694.10248588	0.00000000	4,883.03102	16,577.13350588
13 東京	199 立川		5,900	11,694.10248588	0.00000000	4,883.03102	16,577.13350588
13 東京	199 立川		771	11,694.10248588	0.00000000	4,883.03102	16,577.13350588
13 東京	199 立川		154	11,694.10248588	0.00000000	4,883.03102	16,577.13350588
13 東京	201 青梅		1,121	11,694.10248588	0.00000000	4,883.03102	16,577.13350588
13 東京	201 青梅		968	11,694.10248588	0.00000000	4,883.03102	16,577.13350588
13 東京	201 青梅		243	11,694.10248588	0.00000000	4,883.03102	16,577.13350588
13 東京	203 伊豆大島		2,823	11,694.10248588	0.00000000	4,883.03102	16,577.13350588
13 東京	203 伊豆大島		793	11,694.10248588	0.00000000	4,883.03102	16,577.13350588
13 東京	203 伊豆大島		1,410	11,694.10248588	0.00000000	4,883.03102	16,577.13350588
13 東京	203 伊豆大島		212	11,694.10248588	0.00000000	4,883.03102	16,577.13350588
13 東京	203 伊豆大島		1,347	11,694.10248588	0.00000000	4,883.03102	16,577.13350588
13 東京	203 伊豆大島		346	11,694.10248588	0.00000000	4,883.03102	16,577.13350588
13 東京	203 伊豆大島		1,084	11,694.10248588	0.00000000	4,883.03102	16,577.13350588
13 東京	204 三宅		703	11,694.10248588	0.00000000	4,883.03102	16,577.13350588
13 東京	204 三宅		588	11,694.10248588	0.00000000	4,883.03102	16,577.13350588
13 東京	204 三宅		535	11,694.10248588	0.00000000	4,883.03102	16,577.13350588
13 東京	204 三宅		190	11,694.10248588	0.00000000	4,883.03102	16,577.13350588
13 東京	205 八丈島		4,121	11,694.10248588	0.00000000	4,883.03102	16,577.13350588
13 東京	205 八丈島		732	11,694.10248588	0.00000000	4,883.03102	16,577.13350588
13 東京	205 八丈島		214	11,694.10248588	0.00000000	4,883.03102	16,577.13350588
13 東京	205 八丈島		147	11,694.10248588	0.00000000	4,883.03102	16,577.13350588
13 東京	206 小笠原		840	11,694.10248588	0.00000000	4,883.03102	16,577.13350588
13 東京	206 小笠原		176	11,694.10248588	0.00000000	4,883.03102	16,577.13350588
14 神奈川	207 横浜		42,778	11,694.10248588	0.00000000	4,883.03102	16,577.13350588
14 神奈川	207 横浜		48,548	11,694.10248588	0.00000000	4,883.03102	16,577.13350588
14 神奈川	207 横浜		46,862	11,694.10248588	0.00000000	4,883.03102	16,577.13350588
14 神奈川	207 横浜		15,350	11,694.10248588	0.00000000	4,883.03102	16,577.13350588
14 神奈川	207 横浜		11,571	11,694.10248588	0.00000000	4,883.03102	16,577.13350588
14 神奈川	207 横浜		53,631	11,694.10248588	0.00000000	4,883.03102	16,577.13350588
14 神奈川	207 横浜		23,490	11,694.10248588	0.00000000	4,883.03102	16,577.13350588
14 神奈川	207 横浜		52,483	11,694.10248588	0.00000000	4,883.03102	16,577.13350588
14 神奈川	207 横浜		45,811	11,694.10248588	0.00000000	4,883.03102	16,577.13350588
14 神奈川	207 横浜		67,840	11,694.10248588	0.00000000	4,883.03102	16,577.13350588
14 神奈川	207 横浜		32,823	11,694.10248588	0.00000000	4,883.03102	16,577.13350588
14 神奈川	207 横浜		32,978	11,694.10248588	0.00000000	4,883.03102	16,577.13350588
14 神奈川	207 横浜		11,095	11,694.10248588	0.00000000	4,883.03102	16,577.13350588
14 神奈川	207 横浜		29,639	11,694.10248588	0.00000000	4,883.03102	16,577.13350588
14 神奈川	207 横浜		33,434	11,694.10248588	0.00000000	4,883.03102	16,577.13350588
14 神奈川	207 横浜		54,466	11,694.10248588	0.00000000	4,883.03102	16,577.13350588
14 神奈川	207 横浜		22,915	11,694.10248588	0.00000000	4,883.03102	16,577.13350588
14 神奈川	207 横浜		52,478	11,694.10248588	0.00000000	4,883.03102	16,577.13350588
14 神奈川	207 横浜		26,541	11,694.10248588	0.00000000	4,883.03102	16,577.13350588
14 神奈川	207 横浜		25,883	11,694.10248588	0.00000000	4,883.03102	16,577.13350588
14 神奈川	207 横浜		22,131	11,694.10248588	0.00000000	4,883.03102	16,577.13350588
14 神奈川	207 横浜		38,254	11,694.10248588	0.00000000	4,883.03102	16,577.13350588
14 神奈川	207 横浜		30,682	11,694.10248588	0.00000000	4,883.03102	16,577.13350588
14 神奈川	207 横浜		15,633	11,694.10248588	0.00000000	4,883.03102	16,577.13350588
14 神奈川	207 横浜		46,833	11,694.10248588	0.00000000	4,883.03102	16,577.13350588
14 神奈川	207 横浜		23,057	11,694.10248588	0.00000000	4,883.03102	16,577.13350588
14 神奈川	207 横浜		50,284	11,694.10248588	0.00000000	4,883.03102	16,577.13350588
14 神奈川	207 横浜		14,200	11,694.10248588	0.00000000	4,883.03102	16,577.13350588
14 神奈川	207 横浜		24,718	11,694.10248588	0.00000000	4,883.03102	16,577.13350588
14 神奈川	207 横浜		38,590	11,694.10248588	0.00000000	4,883.03102	16,577.13350588
14 神奈川	207 横浜		21,481	11,694.10248588	0.00000000	4,883.03102	16,577.13350588
14 神奈川	207 横浜		29,908	11,694.10248588	0.00000000	4,883.03102	16,577.13350588
14 神奈川	207 横浜		23,165	11,694.10248588	0.00000000	4,883.03102	16,577.13350588
14 神奈川	207 横浜		19,727	11,694.10248588	0.00000000	4,883.03102	16,577.13350588
14 神奈川	207 横浜		15,110	11,694.10248588	0.00000000	4,883.03102	16,577.13350588
14 神奈川	207 横浜		24,631	11,694.10248588	0.00000000	4,883.03102	16,577.13350588
14 神奈川	207 横浜		34,683	11,694.10248588	0.00000000	4,883.03102	16,577.13350588
14 神奈川	207 横浜		30,203	11,694.10248588	0.00000000	4,883.03102	16,577.13350588
14 神奈川	207 横浜		31,926	11,694.10248588	0.00000000	4,883.03102	16,577.13350588
14 神奈川	208 川崎		92,965	11,694.10248588	0.00000000	4,883.03102	16,577.13350588
14 神奈川	208 川崎		22,571	11,694.10248588	0.00000000	4,883.03102	16,577.13350588
14 神奈川	208 川崎		9,458	11,694.10248588	0.00000000	4,883.03102	16,577.13350588
14 神奈川	208 川崎		19,321	11,694.10248588	0.00000000	4,883.03102	16,577.13350588
14 神奈川	208 川崎		7,300	11,694.10248588	0.00000000	4,883.03102	16,577.13350588
14 神奈川	208 川崎		18,792	11,694.10248588	0.00000000	4,883.03102	16,577.13350588
14 神奈川	208 川崎		29,676	11,694.10248588	0.00000000	4,883.03102	16,577.13350588
14 神奈川	208 川崎		29,349	11,694.10248588	0.00000000	4,883.03102	16,577.13350588
14 神奈川	208 川崎		63,397	11,694.10248588	0.00000000	4,883.03102	16,577.13350588
14 神奈川	208 川崎		49,658	11,694.10248588	0.00000000	4,883.03102	16,577.13350588
14 神奈川	208 川崎		41,058	11,694.10248588	0.00000000	4,883.03102	16,577.13350588
14 神奈川	208 川崎		13,474	11,694.10248588	0.00000000	4,883.03102	16,577.13350588
14 神奈川	208 川崎		15,916	11,694.10248588	0.00000000	4,883.03102	16,577.13350588
14 神奈川	208 川崎		33,555	11,694.10248588	0.00000000	4,883.03102	16,577.13350588
14 神奈川	208 川崎		22,622	11,694.10248588	0.00000000	4,883.03102	16,577.13350588
14 神奈川	209 横須賀		26,913	11,694.10248588	0.00000000	4,883.03102	16,577.13350588
14 神奈川	209 横須賀		4,981	11,694.10248588	0.00000000	4,883.03102	16,577.13350588
14 神奈川	209 横須賀		17,580	11,694.10248588	0.00000000	4,883.03102	16,577.13350588
14 神奈川	209 横須賀		16,319	11,694.10248588	0.00000000	4,883.03102	16,577.13350588

都道府県	単料金区域	局	a. 7+0加入者回線数 (回線)	b. 端末回線コスト単価 (円/回線)	c. 端末系交換設備のうち 回線数の増減に応じて当該 設備に係る費用が増減する ものの単価 (円/回線)	d. 設備利用部門の基礎的 電気通信役務原価の単価 (円/回線)	e. 加入者回線単価 (円/回線)
算定方法			総務省モデル(出力値)より	「算定規則別表第1における 基礎的電気通信役務の提供 に要した原価及び基礎的電 気通信役務の提供により生 じた収益の額の算定につい て」2の1の1の(1)のAの アのa	Ⅱのc	光IP補正無の東西の利用 部門原価合計+光IP補正 後の東西の7+0加入者回 線数合計	b+c+d
14	神奈川県	209 横須賀	10,735	11,694.10248588	0.00000000	4,883.03102	16,577.13350588
14	神奈川県	209 横須賀	24,145	11,694.10248588	0.00000000	4,883.03102	16,577.13350588
14	神奈川県	209 横須賀	12,217	11,694.10248588	0.00000000	4,883.03102	16,577.13350588
14	神奈川県	209 横須賀	13,840	11,694.10248588	0.00000000	4,883.03102	16,577.13350588
14	神奈川県	210 平塚	20,900	11,694.10248588	0.00000000	4,883.03102	16,577.13350588
14	神奈川県	210 平塚	36,341	11,694.10248588	0.00000000	4,883.03102	16,577.13350588
14	神奈川県	210 平塚	15,146	11,694.10248588	0.00000000	4,883.03102	16,577.13350588
14	神奈川県	210 平塚	12,389	11,694.10248588	0.00000000	4,883.03102	16,577.13350588
14	神奈川県	211 藤沢	18,394	11,694.10248588	0.00000000	4,883.03102	16,577.13350588
14	神奈川県	211 藤沢	28,703	11,694.10248588	0.00000000	4,883.03102	16,577.13350588
14	神奈川県	211 藤沢	10,402	11,694.10248588	0.00000000	4,883.03102	16,577.13350588
14	神奈川県	211 藤沢	41,816	11,694.10248588	0.00000000	4,883.03102	16,577.13350588
14	神奈川県	211 藤沢	22,529	11,694.10248588	0.00000000	4,883.03102	16,577.13350588
14	神奈川県	211 藤沢	24,148	11,694.10248588	0.00000000	4,883.03102	16,577.13350588
14	神奈川県	211 藤沢	18,442	11,694.10248588	0.00000000	4,883.03102	16,577.13350588
14	神奈川県	211 藤沢	5,839	11,694.10248588	0.00000000	4,883.03102	16,577.13350588
14	神奈川県	211 藤沢	13,712	11,694.10248588	0.00000000	4,883.03102	16,577.13350588
14	神奈川県	212 小田原	15,076	11,694.10248588	0.00000000	4,883.03102	16,577.13350588
14	神奈川県	212 小田原	18,354	11,694.10248588	0.00000000	4,883.03102	16,577.13350588
14	神奈川県	212 小田原	16,682	11,694.10248588	0.00000000	4,883.03102	16,577.13350588
14	神奈川県	212 小田原	602	11,694.10248588	0.00000000	4,883.03102	16,577.13350588
14	神奈川県	212 小田原	3,384	11,694.10248588	0.00000000	4,883.03102	16,577.13350588
14	神奈川県	212 小田原	5,740	11,694.10248588	0.00000000	4,883.03102	16,577.13350588
14	神奈川県	212 小田原	15,021	11,694.10248588	0.00000000	4,883.03102	16,577.13350588
14	神奈川県	211 藤沢	42,300	11,694.10248588	0.00000000	4,883.03102	16,577.13350588
14	神奈川県	211 藤沢	22,632	11,694.10248588	0.00000000	4,883.03102	16,577.13350588
14	神奈川県	209 横須賀	15,190	11,694.10248588	0.00000000	4,883.03102	16,577.13350588
14	神奈川県	213 相模原	61,426	11,694.10248588	0.00000000	4,883.03102	16,577.13350588
14	神奈川県	213 相模原	60,872	11,694.10248588	0.00000000	4,883.03102	16,577.13350588
14	神奈川県	213 相模原	32,594	11,694.10248588	0.00000000	4,883.03102	16,577.13350588
14	神奈川県	213 相模原	18,598	11,694.10248588	0.00000000	4,883.03102	16,577.13350588
14	神奈川県	213 相模原	6,944	11,694.10248588	0.00000000	4,883.03102	16,577.13350588
14	神奈川県	209 横須賀	7,208	11,694.10248588	0.00000000	4,883.03102	16,577.13350588
14	神奈川県	209 横須賀	6,503	11,694.10248588	0.00000000	4,883.03102	16,577.13350588
14	神奈川県	209 横須賀	439	11,694.10248588	0.00000000	4,883.03102	16,577.13350588
14	神奈川県	210 平塚	22,754	11,694.10248588	0.00000000	4,883.03102	16,577.13350588
14	神奈川県	210 平塚	11,876	11,694.10248588	0.00000000	4,883.03102	16,577.13350588
14	神奈川県	210 平塚	16,993	11,694.10248588	0.00000000	4,883.03102	16,577.13350588
14	神奈川県	210 平塚	3,795	11,694.10248588	0.00000000	4,883.03102	16,577.13350588
14	神奈川県	214 厚木	28,447	11,694.10248588	0.00000000	4,883.03102	16,577.13350588
14	神奈川県	214 厚木	13,837	11,694.10248588	0.00000000	4,883.03102	16,577.13350588
14	神奈川県	214 厚木	14,612	11,694.10248588	0.00000000	4,883.03102	16,577.13350588
14	神奈川県	214 厚木	7,874	11,694.10248588	0.00000000	4,883.03102	16,577.13350588
14	神奈川県	214 厚木	13,797	11,694.10248588	0.00000000	4,883.03102	16,577.13350588
14	神奈川県	214 厚木	30,337	11,694.10248588	0.00000000	4,883.03102	16,577.13350588
14	神奈川県	214 厚木	23,787	11,694.10248588	0.00000000	4,883.03102	16,577.13350588
14	神奈川県	214 厚木	17,362	11,694.10248588	0.00000000	4,883.03102	16,577.13350588
14	神奈川県	210 平塚	34,276	11,694.10248588	0.00000000	4,883.03102	16,577.13350588
14	神奈川県	214 厚木	29,228	11,694.10248588	0.00000000	4,883.03102	16,577.13350588
14	神奈川県	214 厚木	7,638	11,694.10248588	0.00000000	4,883.03102	16,577.13350588
14	神奈川県	214 厚木	47,270	11,694.10248588	0.00000000	4,883.03102	16,577.13350588
14	神奈川県	212 小田原	15,503	11,694.10248588	0.00000000	4,883.03102	16,577.13350588
14	神奈川県	211 藤沢	23,301	11,694.10248588	0.00000000	4,883.03102	16,577.13350588
14	神奈川県	209 横須賀	7,121	11,694.10248588	0.00000000	4,883.03102	16,577.13350588
14	神奈川県	209 横須賀	1,247	11,694.10248588	0.00000000	4,883.03102	16,577.13350588
14	神奈川県	211 藤沢	14,490	11,694.10248588	0.00000000	4,883.03102	16,577.13350588
14	神奈川県	210 平塚	5,936	11,694.10248588	0.00000000	4,883.03102	16,577.13350588
14	神奈川県	210 平塚	12,890	11,694.10248588	0.00000000	4,883.03102	16,577.13350588
14	神奈川県	212 小田原	3,687	11,694.10248588	0.00000000	4,883.03102	16,577.13350588
14	神奈川県	212 小田原	14,723	11,694.10248588	0.00000000	4,883.03102	16,577.13350588
14	神奈川県	212 小田原	619	11,694.10248588	0.00000000	4,883.03102	16,577.13350588
14	神奈川県	212 小田原	2,979	11,694.10248588	0.00000000	4,883.03102	16,577.13350588
14	神奈川県	212 小田原	390	11,694.10248588	0.00000000	4,883.03102	16,577.13350588
14	神奈川県	212 小田原	255	11,694.10248588	0.00000000	4,883.03102	16,577.13350588
14	神奈川県	212 小田原	3,092	11,694.10248588	0.00000000	4,883.03102	16,577.13350588
14	神奈川県	212 小田原	1,217	11,694.10248588	0.00000000	4,883.03102	16,577.13350588
14	神奈川県	212 小田原	1,946	11,694.10248588	0.00000000	4,883.03102	16,577.13350588
14	神奈川県	212 小田原	1,967	11,694.10248588	0.00000000	4,883.03102	16,577.13350588
14	神奈川県	212 小田原	4,325	11,694.10248588	0.00000000	4,883.03102	16,577.13350588
14	神奈川県	212 小田原	9,047	11,694.10248588	0.00000000	4,883.03102	16,577.13350588
14	神奈川県	214 厚木	10,375	11,694.10248588	0.00000000	4,883.03102	16,577.13350588
14	神奈川県	214 厚木	3,929	11,694.10248588	0.00000000	4,883.03102	16,577.13350588
14	神奈川県	214 厚木	1,034	11,694.10248588	0.00000000	4,883.03102	16,577.13350588
14	神奈川県	213 相模原	7,834	11,694.10248588	0.00000000	4,883.03102	16,577.13350588
14	神奈川県	213 相模原	6,217	11,694.10248588	0.00000000	4,883.03102	16,577.13350588
14	神奈川県	213 相模原	457	11,694.10248588	0.00000000	4,883.03102	16,577.13350588
14	神奈川県	213 相模原	462	11,694.10248588	0.00000000	4,883.03102	16,577.13350588
14	神奈川県	213 相模原	145	11,694.10248588	0.00000000	4,883.03102	16,577.13350588
13	東京都	198 八王子	1,713	11,694.10248588	0.00000000	4,883.03102	16,577.13350588
13	東京都	198 八王子	1,541	11,694.10248588	0.00000000	4,883.03102	16,577.13350588
13	東京都	198 八王子	2,434	11,694.10248588	0.00000000	4,883.03102	16,577.13350588
13	東京都	198 八王子	649	11,694.10248588	0.00000000	4,883.03102	16,577.13350588
15	新潟県	215 新潟	28,003	11,694.10248588	0.00000000	4,883.03102	16,577.13350588
15	新潟県	215 新潟	12,499	11,694.10248588	0.00000000	4,883.03102	16,577.13350588
15	新潟県	215 新潟	13,464	11,694.10248588	0.00000000	4,883.03102	16,577.13350588

都道府県	単料金区域	局	a. 7+0加入者回線数 (回線)	b. 端末回線コスト単価 (円/回線)	c. 端末系交換設備のうち 回線数の増減に応じて当該 設備に係る費用が増減する ものの単価 (円/回線)	d. 設備利用部門の基礎的 電気通信役務原価の単価 (円/回線)	e. 加入者回線単価 (円/回線)
算定方法			総務省モデル(出力値)より	「算定規則別表第1における 基礎的電気通信役務の提供 に要した原価及び基礎的電 気通信役務の提供により生 じた収益の額の算定につい て」2の1の1の(1)のAの アのa	Ⅱのc	光IP補正無の東西の利用 部門原価合計+光IP補正 後の東西の7+0加入者回 線数合計	b+c+d
15	新潟	215 新潟	1,256	11,694.10248588	0.00000000	4,883.03102	16,577.13350588
15	新潟	215 新潟	31,257	11,694.10248588	0.00000000	4,883.03102	16,577.13350588
15	新潟	215 新潟	32,600	11,694.10248588	0.00000000	4,883.03102	16,577.13350588
15	新潟	215 新潟	8,871	11,694.10248588	0.00000000	4,883.03102	16,577.13350588
15	新潟	215 新潟	1,238	11,694.10248588	0.00000000	4,883.03102	16,577.13350588
15	新潟	215 新潟	2,764	11,694.10248588	0.00000000	4,883.03102	16,577.13350588
15	新潟	215 新潟	9,992	11,694.10248588	0.00000000	4,883.03102	16,577.13350588
15	新潟	215 新潟	7,402	11,694.10248588	0.00000000	4,883.03102	16,577.13350588
15	新潟	215 新潟	19,847	11,694.10248588	0.00000000	4,883.03102	16,577.13350588
15	新潟	215 新潟	18,316	11,694.10248588	0.00000000	4,883.03102	16,577.13350588
15	新潟	216 長岡	35,057	11,694.10248588	0.00000000	4,883.03102	16,577.13350588
15	新潟	216 長岡	7,685	11,694.10248588	0.00000000	4,883.03102	16,577.13350588
15	新潟	216 長岡	697	11,694.10248588	0.00000000	4,883.03102	16,577.13350588
15	新潟	216 長岡	4,536	11,694.10248588	0.00000000	4,883.03102	16,577.13350588
15	新潟	216 長岡	13,110	11,694.10248588	0.00000000	4,883.03102	16,577.13350588
15	新潟	216 長岡	7,079	11,694.10248588	0.00000000	4,883.03102	16,577.13350588
15	新潟	217 三条	21,327	11,694.10248588	0.00000000	4,883.03102	16,577.13350588
15	新潟	217 三条	6,396	11,694.10248588	0.00000000	4,883.03102	16,577.13350588
15	新潟	218 柏崎	23,751	11,694.10248588	0.00000000	4,883.03102	16,577.13350588
15	新潟	218 柏崎	543	11,694.10248588	0.00000000	4,883.03102	16,577.13350588
15	新潟	218 柏崎	374	11,694.10248588	0.00000000	4,883.03102	16,577.13350588
15	新潟	218 柏崎	931	11,694.10248588	0.00000000	4,883.03102	16,577.13350588
15	新潟	218 柏崎	213	11,694.10248588	0.00000000	4,883.03102	16,577.13350588
15	新潟	218 柏崎	805	11,694.10248588	0.00000000	4,883.03102	16,577.13350588
15	新潟	218 柏崎	931	11,694.10248588	0.00000000	4,883.03102	16,577.13350588
15	新潟	219 新発田	23,062	11,694.10248588	0.00000000	4,883.03102	16,577.13350588
15	新潟	219 新発田	264	11,694.10248588	0.00000000	4,883.03102	16,577.13350588
15	新潟	219 新発田	459	11,694.10248588	0.00000000	4,883.03102	16,577.13350588
15	新潟	219 新発田	1,029	11,694.10248588	0.00000000	4,883.03102	16,577.13350588
15	新潟	219 新発田	846	11,694.10248588	0.00000000	4,883.03102	16,577.13350588
15	新潟	220 新津	19,568	11,694.10248588	0.00000000	4,883.03102	16,577.13350588
15	新潟	216 長岡	9,901	11,694.10248588	0.00000000	4,883.03102	16,577.13350588
15	新潟	216 長岡	1,480	11,694.10248588	0.00000000	4,883.03102	16,577.13350588
15	新潟	216 長岡	733	11,694.10248588	0.00000000	4,883.03102	16,577.13350588
15	新潟	217 三条	10,096	11,694.10248588	0.00000000	4,883.03102	16,577.13350588
15	新潟	221 十日町	10,830	11,694.10248588	0.00000000	4,883.03102	16,577.13350588
15	新潟	221 十日町	2,048	11,694.10248588	0.00000000	4,883.03102	16,577.13350588
15	新潟	221 十日町	1,020	11,694.10248588	0.00000000	4,883.03102	16,577.13350588
15	新潟	221 十日町	2,117	11,694.10248588	0.00000000	4,883.03102	16,577.13350588
15	新潟	216 長岡	8,616	11,694.10248588	0.00000000	4,883.03102	16,577.13350588
15	新潟	216 長岡	5,579	11,694.10248588	0.00000000	4,883.03102	16,577.13350588
15	新潟	222 村上	10,026	11,694.10248588	0.00000000	4,883.03102	16,577.13350588
15	新潟	222 村上	1,716	11,694.10248588	0.00000000	4,883.03102	16,577.13350588
15	新潟	222 村上	408	11,694.10248588	0.00000000	4,883.03102	16,577.13350588
15	新潟	217 三条	14,025	11,694.10248588	0.00000000	4,883.03102	16,577.13350588
15	新潟	216 長岡	6,346	11,694.10248588	0.00000000	4,883.03102	16,577.13350588
15	新潟	216 長岡	562	11,694.10248588	0.00000000	4,883.03102	16,577.13350588
15	新潟	223 糸魚川	1,775	11,694.10248588	0.00000000	4,883.03102	16,577.13350588
15	新潟	223 糸魚川	461	11,694.10248588	0.00000000	4,883.03102	16,577.13350588
15	新潟	223 糸魚川	494	11,694.10248588	0.00000000	4,883.03102	16,577.13350588
15	新潟	223 糸魚川	88	11,694.10248588	0.00000000	4,883.03102	16,577.13350588
15	新潟	223 糸魚川	91	11,694.10248588	0.00000000	4,883.03102	16,577.13350588
15	新潟	223 糸魚川	9,040	11,694.10248588	0.00000000	4,883.03102	16,577.13350588
15	新潟	224 新井	8,208	11,694.10248588	0.00000000	4,883.03102	16,577.13350588
15	新潟	224 新井	974	11,694.10248588	0.00000000	4,883.03102	16,577.13350588
15	新潟	220 新津	922	11,694.10248588	0.00000000	4,883.03102	16,577.13350588
15	新潟	220 新津	10,582	11,694.10248588	0.00000000	4,883.03102	16,577.13350588
15	新潟	225 佐渡	5,647	11,694.10248588	0.00000000	4,883.03102	16,577.13350588
15	新潟	225 佐渡	392	11,694.10248588	0.00000000	4,883.03102	16,577.13350588
15	新潟	225 佐渡	224	11,694.10248588	0.00000000	4,883.03102	16,577.13350588
15	新潟	225 佐渡	247	11,694.10248588	0.00000000	4,883.03102	16,577.13350588
15	新潟	225 佐渡	219	11,694.10248588	0.00000000	4,883.03102	16,577.13350588
15	新潟	215 新潟	7,226	11,694.10248588	0.00000000	4,883.03102	16,577.13350588
15	新潟	215 新潟	2,570	11,694.10248588	0.00000000	4,883.03102	16,577.13350588
15	新潟	215 新潟	732	11,694.10248588	0.00000000	4,883.03102	16,577.13350588
15	新潟	215 新潟	12,433	11,694.10248588	0.00000000	4,883.03102	16,577.13350588
15	新潟	226 上越	15,915	11,694.10248588	0.00000000	4,883.03102	16,577.13350588
15	新潟	226 上越	29,015	11,694.10248588	0.00000000	4,883.03102	16,577.13350588
15	新潟	226 上越	442	11,694.10248588	0.00000000	4,883.03102	16,577.13350588
15	新潟	226 上越	881	11,694.10248588	0.00000000	4,883.03102	16,577.13350588
15	新潟	226 上越	1,781	11,694.10248588	0.00000000	4,883.03102	16,577.13350588
15	新潟	226 上越	174	11,694.10248588	0.00000000	4,883.03102	16,577.13350588
15	新潟	220 新津	3,002	11,694.10248588	0.00000000	4,883.03102	16,577.13350588
15	新潟	220 新津	1,980	11,694.10248588	0.00000000	4,883.03102	16,577.13350588
15	新潟	220 新津	8,147	11,694.10248588	0.00000000	4,883.03102	16,577.13350588
15	新潟	220 新津	204	11,694.10248588	0.00000000	4,883.03102	16,577.13350588
15	新潟	219 新発田	1,663	11,694.10248588	0.00000000	4,883.03102	16,577.13350588
15	新潟	215 新潟	1,093	11,694.10248588	0.00000000	4,883.03102	16,577.13350588
15	新潟	219 新発田	4,580	11,694.10248588	0.00000000	4,883.03102	16,577.13350588
15	新潟	219 新発田	1,152	11,694.10248588	0.00000000	4,883.03102	16,577.13350588
15	新潟	219 新発田	1,977	11,694.10248588	0.00000000	4,883.03102	16,577.13350588
15	新潟	219 新発田	5,166	11,694.10248588	0.00000000	4,883.03102	16,577.13350588
15	新潟	219 新発田	1,524	11,694.10248588	0.00000000	4,883.03102	16,577.13350588
15	新潟	219 新発田	1,496	11,694.10248588	0.00000000	4,883.03102	16,577.13350588
15	新潟	219 新発田	758	11,694.10248588	0.00000000	4,883.03102	16,577.13350588

都道府県	単料金区域	局	a. 7ナリ加入者回線数 (回線)	b. 端末回線コスト単価 (円/回線)	c. 端末系交換設備のうち 回線数の増減に応じて当該 設備に係る費用が増減する ものの単価 (円/回線)	d. 設備利用部門の基礎的 電気通信役務原価の単価 (円/回線)	e. 加入者回線単価 (円/回線)
算定方法			総務省モデル(出力値)より	「算定規則別表第1における 基礎的電気通信役務の提供 に要した原価及び基礎的電 気通信役務の提供により生 じた収益の額の算定につい て」2の1の1の(1)のAの アのa	Ⅱのc	光IP補正無の東西の利用 部門原価合計+光IP補正 後の東西の7ナリ加入者回 線数合計	b+c+d
15	新潟	219 新発田	1,036	11,694.10248588	0.00000000	4,883.03102	16,577.13350588
15	新潟	220 新津	2,680	11,694.10248588	0.00000000	4,883.03102	16,577.13350588
15	新潟	220 新津	272	11,694.10248588	0.00000000	4,883.03102	16,577.13350588
15	新潟	220 新津	5,437	11,694.10248588	0.00000000	4,883.03102	16,577.13350588
15	新潟	215 新潟	2,081	11,694.10248588	0.00000000	4,883.03102	16,577.13350588
15	新潟	215 新潟	10,330	11,694.10248588	0.00000000	4,883.03102	16,577.13350588
15	新潟	227 巻	237	11,694.10248588	0.00000000	4,883.03102	16,577.13350588
15	新潟	227 巻	2,605	11,694.10248588	0.00000000	4,883.03102	16,577.13350588
15	新潟	227 巻	2,918	11,694.10248588	0.00000000	4,883.03102	16,577.13350588
15	新潟	227 巻	5,770	11,694.10248588	0.00000000	4,883.03102	16,577.13350588
15	新潟	227 巻	8,137	11,694.10248588	0.00000000	4,883.03102	16,577.13350588
15	新潟	227 巻	8,017	11,694.10248588	0.00000000	4,883.03102	16,577.13350588
15	新潟	227 巻	529	11,694.10248588	0.00000000	4,883.03102	16,577.13350588
15	新潟	227 巻	38	11,694.10248588	0.00000000	4,883.03102	16,577.13350588
15	新潟	227 巻	3,305	11,694.10248588	0.00000000	4,883.03102	16,577.13350588
15	新潟	215 新潟	8,539	11,694.10248588	0.00000000	4,883.03102	16,577.13350588
15	新潟	227 巻	1,306	11,694.10248588	0.00000000	4,883.03102	16,577.13350588
15	新潟	215 新潟	3,253	11,694.10248588	0.00000000	4,883.03102	16,577.13350588
15	新潟	217 三条	3,078	11,694.10248588	0.00000000	4,883.03102	16,577.13350588
15	新潟	217 三条	2,377	11,694.10248588	0.00000000	4,883.03102	16,577.13350588
15	新潟	217 三条	460	11,694.10248588	0.00000000	4,883.03102	16,577.13350588
15	新潟	217 三条	2,918	11,694.10248588	0.00000000	4,883.03102	16,577.13350588
15	新潟	228 津川	2,807	11,694.10248588	0.00000000	4,883.03102	16,577.13350588
15	新潟	228 津川	425	11,694.10248588	0.00000000	4,883.03102	16,577.13350588
15	新潟	228 津川	125	11,694.10248588	0.00000000	4,883.03102	16,577.13350588
15	新潟	228 津川	1,048	11,694.10248588	0.00000000	4,883.03102	16,577.13350588
15	新潟	228 津川	1,412	11,694.10248588	0.00000000	4,883.03102	16,577.13350588
15	新潟	216 長岡	559	11,694.10248588	0.00000000	4,883.03102	16,577.13350588
15	新潟	216 長岡	3,158	11,694.10248588	0.00000000	4,883.03102	16,577.13350588
15	新潟	216 長岡	1,518	11,694.10248588	0.00000000	4,883.03102	16,577.13350588
15	新潟	216 長岡	2,041	11,694.10248588	0.00000000	4,883.03102	16,577.13350588
15	新潟	216 長岡	1,289	11,694.10248588	0.00000000	4,883.03102	16,577.13350588
15	新潟	216 長岡	1,651	11,694.10248588	0.00000000	4,883.03102	16,577.13350588
15	新潟	216 長岡	2,167	11,694.10248588	0.00000000	4,883.03102	16,577.13350588
15	新潟	216 長岡	892	11,694.10248588	0.00000000	4,883.03102	16,577.13350588
15	新潟	216 長岡	1,654	11,694.10248588	0.00000000	4,883.03102	16,577.13350588
15	新潟	229 小出	2,804	11,694.10248588	0.00000000	4,883.03102	16,577.13350588
15	新潟	229 小出	7,521	11,694.10248588	0.00000000	4,883.03102	16,577.13350588
15	新潟	229 小出	490	11,694.10248588	0.00000000	4,883.03102	16,577.13350588
15	新潟	229 小出	1,648	11,694.10248588	0.00000000	4,883.03102	16,577.13350588
15	新潟	229 小出	1,440	11,694.10248588	0.00000000	4,883.03102	16,577.13350588
15	新潟	229 小出	712	11,694.10248588	0.00000000	4,883.03102	16,577.13350588
15	新潟	230 六日町	2,845	11,694.10248588	0.00000000	4,883.03102	16,577.13350588
15	新潟	230 六日町	956	11,694.10248588	0.00000000	4,883.03102	16,577.13350588
15	新潟	230 六日町	222	11,694.10248588	0.00000000	4,883.03102	16,577.13350588
15	新潟	230 六日町	364	11,694.10248588	0.00000000	4,883.03102	16,577.13350588
15	新潟	230 六日町	4,640	11,694.10248588	0.00000000	4,883.03102	16,577.13350588
15	新潟	230 六日町	1,791	11,694.10248588	0.00000000	4,883.03102	16,577.13350588
15	新潟	230 六日町	7,188	11,694.10248588	0.00000000	4,883.03102	16,577.13350588
15	新潟	230 六日町	857	11,694.10248588	0.00000000	4,883.03102	16,577.13350588
15	新潟	230 六日町	1,358	11,694.10248588	0.00000000	4,883.03102	16,577.13350588
15	新潟	230 六日町	1,456	11,694.10248588	0.00000000	4,883.03102	16,577.13350588
15	新潟	230 六日町	2,658	11,694.10248588	0.00000000	4,883.03102	16,577.13350588
15	新潟	230 六日町	2,515	11,694.10248588	0.00000000	4,883.03102	16,577.13350588
15	新潟	221 十日町	1,904	11,694.10248588	0.00000000	4,883.03102	16,577.13350588
15	新潟	221 十日町	304	11,694.10248588	0.00000000	4,883.03102	16,577.13350588
15	新潟	221 十日町	3,163	11,694.10248588	0.00000000	4,883.03102	16,577.13350588
15	新潟	221 十日町	62	11,694.10248588	0.00000000	4,883.03102	16,577.13350588
15	新潟	221 十日町	491	11,694.10248588	0.00000000	4,883.03102	16,577.13350588
15	新潟	221 十日町	1,753	11,694.10248588	0.00000000	4,883.03102	16,577.13350588
15	新潟	218 柏崎	779	11,694.10248588	0.00000000	4,883.03102	16,577.13350588
15	新潟	216 長岡	1,846	11,694.10248588	0.00000000	4,883.03102	16,577.13350588
15	新潟	218 柏崎	1,330	11,694.10248588	0.00000000	4,883.03102	16,577.13350588
15	新潟	218 柏崎	834	11,694.10248588	0.00000000	4,883.03102	16,577.13350588
15	新潟	218 柏崎	1,070	11,694.10248588	0.00000000	4,883.03102	16,577.13350588
15	新潟	231 安塚	1,001	11,694.10248588	0.00000000	4,883.03102	16,577.13350588
15	新潟	231 安塚	302	11,694.10248588	0.00000000	4,883.03102	16,577.13350588
15	新潟	231 安塚	1,361	11,694.10248588	0.00000000	4,883.03102	16,577.13350588
15	新潟	231 安塚	232	11,694.10248588	0.00000000	4,883.03102	16,577.13350588
15	新潟	231 安塚	1,309	11,694.10248588	0.00000000	4,883.03102	16,577.13350588
15	新潟	231 安塚	1,100	11,694.10248588	0.00000000	4,883.03102	16,577.13350588
15	新潟	231 安塚	497	11,694.10248588	0.00000000	4,883.03102	16,577.13350588
15	新潟	231 安塚	399	11,694.10248588	0.00000000	4,883.03102	16,577.13350588
15	新潟	226 上越	816	11,694.10248588	0.00000000	4,883.03102	16,577.13350588
15	新潟	226 上越	370	11,694.10248588	0.00000000	4,883.03102	16,577.13350588
15	新潟	226 上越	3,093	11,694.10248588	0.00000000	4,883.03102	16,577.13350588
15	新潟	226 上越	3,381	11,694.10248588	0.00000000	4,883.03102	16,577.13350588
15	新潟	226 上越	1,691	11,694.10248588	0.00000000	4,883.03102	16,577.13350588
15	新潟	226 上越	1,229	11,694.10248588	0.00000000	4,883.03102	16,577.13350588
15	新潟	226 上越	177	11,694.10248588	0.00000000	4,883.03102	16,577.13350588
15	新潟	224 新井	624	11,694.10248588	0.00000000	4,883.03102	16,577.13350588
15	新潟	224 新井	285	11,694.10248588	0.00000000	4,883.03102	16,577.13350588
15	新潟	224 新井	1,585	11,694.10248588	0.00000000	4,883.03102	16,577.13350588
15	新潟	224 新井	1,574	11,694.10248588	0.00000000	4,883.03102	16,577.13350588
15	新潟	224 新井	1,442	11,694.10248588	0.00000000	4,883.03102	16,577.13350588

都道府県	単料金区域	局	a. 7+0加入者回線数 (回線)	b. 端末回線コスト単価 (円/回線)	c. 端末系交換設備のうち 回線数の増減に応じて当該 設備に係る費用が増減する ものの単価 (円/回線)	d. 設備利用部門の基礎的 電気通信役務原価の単価 (円/回線)	e. 加入者回線単価 (円/回線)
算定方法			総務省モデル(出力値)より	「算定規則別表第1における 基礎的電気通信役務の提供 に要した原価及び基礎的電 気通信役務の提供により生 じた収益の額の算定につい て」2の1の1の(1)のAの アのa	Ⅱのc	光IP補正無の東西の利用 部門原価合計+光IP補正 後の東西の7+0加入者回 線数合計	b+c+d
15	新潟	224 新井	1,961	11,694.10248588	0.00000000	4,883.03102	16,577.13350588
15	新潟	226 上越	1,379	11,694.10248588	0.00000000	4,883.03102	16,577.13350588
15	新潟	226 上越	575	11,694.10248588	0.00000000	4,883.03102	16,577.13350588
15	新潟	226 上越	339	11,694.10248588	0.00000000	4,883.03102	16,577.13350588
15	新潟	223 糸魚川	352	11,694.10248588	0.00000000	4,883.03102	16,577.13350588
15	新潟	223 糸魚川	2,464	11,694.10248588	0.00000000	4,883.03102	16,577.13350588
15	新潟	223 糸魚川	468	11,694.10248588	0.00000000	4,883.03102	16,577.13350588
15	新潟	223 糸魚川	3,120	11,694.10248588	0.00000000	4,883.03102	16,577.13350588
15	新潟	223 糸魚川	231	11,694.10248588	0.00000000	4,883.03102	16,577.13350588
15	新潟	222 村上	2,142	11,694.10248588	0.00000000	4,883.03102	16,577.13350588
15	新潟	222 村上	3,438	11,694.10248588	0.00000000	4,883.03102	16,577.13350588
15	新潟	222 村上	2,235	11,694.10248588	0.00000000	4,883.03102	16,577.13350588
15	新潟	222 村上	2,056	11,694.10248588	0.00000000	4,883.03102	16,577.13350588
15	新潟	222 村上	876	11,694.10248588	0.00000000	4,883.03102	16,577.13350588
15	新潟	222 村上	340	11,694.10248588	0.00000000	4,883.03102	16,577.13350588
15	新潟	222 村上	270	11,694.10248588	0.00000000	4,883.03102	16,577.13350588
15	新潟	222 村上	304	11,694.10248588	0.00000000	4,883.03102	16,577.13350588
15	新潟	222 村上	152	11,694.10248588	0.00000000	4,883.03102	16,577.13350588
15	新潟	222 村上	1,462	11,694.10248588	0.00000000	4,883.03102	16,577.13350588
15	新潟	222 村上	211	11,694.10248588	0.00000000	4,883.03102	16,577.13350588
15	新潟	225 佐渡	632	11,694.10248588	0.00000000	4,883.03102	16,577.13350588
15	新潟	225 佐渡	1,768	11,694.10248588	0.00000000	4,883.03102	16,577.13350588
15	新潟	225 佐渡	569	11,694.10248588	0.00000000	4,883.03102	16,577.13350588
15	新潟	225 佐渡	358	11,694.10248588	0.00000000	4,883.03102	16,577.13350588
15	新潟	225 佐渡	474	11,694.10248588	0.00000000	4,883.03102	16,577.13350588
15	新潟	225 佐渡	4,610	11,694.10248588	0.00000000	4,883.03102	16,577.13350588
15	新潟	225 佐渡	2,709	11,694.10248588	0.00000000	4,883.03102	16,577.13350588
15	新潟	225 佐渡	1,691	11,694.10248588	0.00000000	4,883.03102	16,577.13350588
15	新潟	225 佐渡	1,718	11,694.10248588	0.00000000	4,883.03102	16,577.13350588
15	新潟	225 佐渡	237	11,694.10248588	0.00000000	4,883.03102	16,577.13350588
15	新潟	225 佐渡	1,914	11,694.10248588	0.00000000	4,883.03102	16,577.13350588
15	新潟	225 佐渡	198	11,694.10248588	0.00000000	4,883.03102	16,577.13350588
15	新潟	225 佐渡	1,416	11,694.10248588	0.00000000	4,883.03102	16,577.13350588
15	新潟	225 佐渡	1,429	11,694.10248588	0.00000000	4,883.03102	16,577.13350588
15	新潟	225 佐渡	947	11,694.10248588	0.00000000	4,883.03102	16,577.13350588
19	山梨	250 甲府	45,784	11,694.10248588	0.00000000	4,883.03102	16,577.13350588
19	山梨	250 甲府	22,026	11,694.10248588	0.00000000	4,883.03102	16,577.13350588
19	山梨	250 甲府	99	11,694.10248588	0.00000000	4,883.03102	16,577.13350588
19	山梨	250 甲府	11,145	11,694.10248588	0.00000000	4,883.03102	16,577.13350588
19	山梨	250 甲府	300	11,694.10248588	0.00000000	4,883.03102	16,577.13350588
19	山梨	251 吉田	20,385	11,694.10248588	0.00000000	4,883.03102	16,577.13350588
19	山梨	252 山梨	8,680	11,694.10248588	0.00000000	4,883.03102	16,577.13350588
19	山梨	252 山梨	37	11,694.10248588	0.00000000	4,883.03102	16,577.13350588
19	山梨	253 大月	11,578	11,694.10248588	0.00000000	4,883.03102	16,577.13350588
19	山梨	253 大月	255	11,694.10248588	0.00000000	4,883.03102	16,577.13350588
19	山梨	252 山梨	10,735	11,694.10248588	0.00000000	4,883.03102	16,577.13350588
19	山梨	253 大月	6,777	11,694.10248588	0.00000000	4,883.03102	16,577.13350588
19	山梨	253 大月	997	11,694.10248588	0.00000000	4,883.03102	16,577.13350588
19	山梨	253 大月	1,212	11,694.10248588	0.00000000	4,883.03102	16,577.13350588
19	山梨	253 大月	574	11,694.10248588	0.00000000	4,883.03102	16,577.13350588
19	山梨	254 韭崎	12,792	11,694.10248588	0.00000000	4,883.03102	16,577.13350588
19	山梨	254 韭崎	557	11,694.10248588	0.00000000	4,883.03102	16,577.13350588
19	山梨	252 山梨	2,186	11,694.10248588	0.00000000	4,883.03102	16,577.13350588
19	山梨	252 山梨	1,871	11,694.10248588	0.00000000	4,883.03102	16,577.13350588
19	山梨	252 山梨	449	11,694.10248588	0.00000000	4,883.03102	16,577.13350588
19	山梨	252 山梨	2,980	11,694.10248588	0.00000000	4,883.03102	16,577.13350588
19	山梨	252 山梨	546	11,694.10248588	0.00000000	4,883.03102	16,577.13350588
19	山梨	250 甲府	13,665	11,694.10248588	0.00000000	4,883.03102	16,577.13350588
19	山梨	250 甲府	479	11,694.10248588	0.00000000	4,883.03102	16,577.13350588
19	山梨	252 山梨	3,892	11,694.10248588	0.00000000	4,883.03102	16,577.13350588
19	山梨	250 甲府	2,183	11,694.10248588	0.00000000	4,883.03102	16,577.13350588
19	山梨	250 甲府	3,142	11,694.10248588	0.00000000	4,883.03102	16,577.13350588
19	山梨	250 甲府	226	11,694.10248588	0.00000000	4,883.03102	16,577.13350588
19	山梨	250 甲府	935	11,694.10248588	0.00000000	4,883.03102	16,577.13350588
19	山梨	251 吉田	234	11,694.10248588	0.00000000	4,883.03102	16,577.13350588
19	山梨	251 吉田	163	11,694.10248588	0.00000000	4,883.03102	16,577.13350588
19	山梨	251 吉田	228	11,694.10248588	0.00000000	4,883.03102	16,577.13350588
19	山梨	250 甲府	4,512	11,694.10248588	0.00000000	4,883.03102	16,577.13350588
19	山梨	255 飯沢青柳	1,257	11,694.10248588	0.00000000	4,883.03102	16,577.13350588
19	山梨	255 飯沢青柳	1,073	11,694.10248588	0.00000000	4,883.03102	16,577.13350588
19	山梨	255 飯沢青柳	582	11,694.10248588	0.00000000	4,883.03102	16,577.13350588
19	山梨	255 飯沢青柳	305	11,694.10248588	0.00000000	4,883.03102	16,577.13350588
19	山梨	255 飯沢青柳	5,571	11,694.10248588	0.00000000	4,883.03102	16,577.13350588
19	山梨	255 飯沢青柳	405	11,694.10248588	0.00000000	4,883.03102	16,577.13350588
19	山梨	255 飯沢青柳	1,725	11,694.10248588	0.00000000	4,883.03102	16,577.13350588
19	山梨	255 飯沢青柳	589	11,694.10248588	0.00000000	4,883.03102	16,577.13350588
19	山梨	255 飯沢青柳	292	11,694.10248588	0.00000000	4,883.03102	16,577.13350588
19	山梨	256 身延	2,405	11,694.10248588	0.00000000	4,883.03102	16,577.13350588
19	山梨	256 身延	771	11,694.10248588	0.00000000	4,883.03102	16,577.13350588
19	山梨	256 身延	1,964	11,694.10248588	0.00000000	4,883.03102	16,577.13350588
19	山梨	256 身延	933	11,694.10248588	0.00000000	4,883.03102	16,577.13350588
19	山梨	256 身延	604	11,694.10248588	0.00000000	4,883.03102	16,577.13350588
19	山梨	250 甲府	12,823	11,694.10248588	0.00000000	4,883.03102	16,577.13350588
19	山梨	250 甲府	5,922	11,694.10248588	0.00000000	4,883.03102	16,577.13350588
19	山梨	250 甲府	168	11,694.10248588	0.00000000	4,883.03102	16,577.13350588

都道府県	単料金区域	局	a. 7ナロ加入者回線数 (回線)	b. 端末回線コスト単価 (円/回線)	c. 端末系交換設備のうち 回線数の増減に応じて当該 設備に係る費用が増減する ものの単価 (円/回線)	d. 設備利用部門の基礎的 電気通信役務原価の単価 (円/回線)	e. 加入者回線単価 (円/回線)
算定方法			総務省モデル(出力値)より	「算定規則別表第1における 基礎的電気通信役務の提供 に要した原価及び基礎的電 気通信役務の提供により生 じた収益の額の算定につい て」2の1の1の(1)のAの アのa	Ⅱのc	光IP補正無の東西の利用 部門原価合計+光IP補正 後の東西の7ナロ加入者回 線数合計	b+c+d
19 山梨	250 甲府		7,476	11,694.10248588	0.00000000	4,883.03102	16,577.13350588
19 山梨	250 甲府		10,507	11,694.10248588	0.00000000	4,883.03102	16,577.13350588
19 山梨	250 甲府		4,568	11,694.10248588	0.00000000	4,883.03102	16,577.13350588
19 山梨	250 甲府		213	11,694.10248588	0.00000000	4,883.03102	16,577.13350588
19 山梨	250 甲府		15,389	11,694.10248588	0.00000000	4,883.03102	16,577.13350588
19 山梨	254 荊崎		4,583	11,694.10248588	0.00000000	4,883.03102	16,577.13350588
19 山梨	254 荊崎		2,942	11,694.10248588	0.00000000	4,883.03102	16,577.13350588
19 山梨	254 荊崎		2,776	11,694.10248588	0.00000000	4,883.03102	16,577.13350588
19 山梨	254 荊崎		357	11,694.10248588	0.00000000	4,883.03102	16,577.13350588
19 山梨	254 荊崎		2,875	11,694.10248588	0.00000000	4,883.03102	16,577.13350588
19 山梨	254 荊崎		1,198	11,694.10248588	0.00000000	4,883.03102	16,577.13350588
19 山梨	254 荊崎		4,508	11,694.10248588	0.00000000	4,883.03102	16,577.13350588
19 山梨	254 荊崎		1,919	11,694.10248588	0.00000000	4,883.03102	16,577.13350588
19 山梨	254 荊崎		2,818	11,694.10248588	0.00000000	4,883.03102	16,577.13350588
19 山梨	254 荊崎		1,785	11,694.10248588	0.00000000	4,883.03102	16,577.13350588
19 山梨	254 荊崎		1,366	11,694.10248588	0.00000000	4,883.03102	16,577.13350588
19 山梨	253 大月		547	11,694.10248588	0.00000000	4,883.03102	16,577.13350588
19 山梨	253 大月		556	11,694.10248588	0.00000000	4,883.03102	16,577.13350588
19 山梨	251 吉田		1,802	11,694.10248588	0.00000000	4,883.03102	16,577.13350588
19 山梨	251 吉田		3,155	11,694.10248588	0.00000000	4,883.03102	16,577.13350588
19 山梨	251 吉田		1,428	11,694.10248588	0.00000000	4,883.03102	16,577.13350588
19 山梨	251 吉田		546	11,694.10248588	0.00000000	4,883.03102	16,577.13350588
19 山梨	251 吉田		7,208	11,694.10248588	0.00000000	4,883.03102	16,577.13350588
19 山梨	251 吉田		1,251	11,694.10248588	0.00000000	4,883.03102	16,577.13350588
19 山梨	251 吉田		418	11,694.10248588	0.00000000	4,883.03102	16,577.13350588
19 山梨	251 吉田		105	11,694.10248588	0.00000000	4,883.03102	16,577.13350588
19 山梨	251 吉田		1,313	11,694.10248588	0.00000000	4,883.03102	16,577.13350588
19 山梨	253 大月		5,940	11,694.10248588	0.00000000	4,883.03102	16,577.13350588
19 山梨	253 大月		1,535	11,694.10248588	0.00000000	4,883.03102	16,577.13350588
19 山梨	253 大月		406	11,694.10248588	0.00000000	4,883.03102	16,577.13350588
19 山梨	253 大月		277	11,694.10248588	0.00000000	4,883.03102	16,577.13350588
13 東京	201 青梅		387	11,694.10248588	0.00000000	4,883.03102	16,577.13350588
13 東京	201 青梅		293	11,694.10248588	0.00000000	4,883.03102	16,577.13350588
20 長野	257 長野		12,753	11,694.10248588	0.00000000	4,883.03102	16,577.13350588
20 長野	257 長野		31,547	11,694.10248588	0.00000000	4,883.03102	16,577.13350588
20 長野	257 長野		16,512	11,694.10248588	0.00000000	4,883.03102	16,577.13350588
20 長野	257 長野		17,251	11,694.10248588	0.00000000	4,883.03102	16,577.13350588
20 長野	257 長野		617	11,694.10248588	0.00000000	4,883.03102	16,577.13350588
20 長野	257 長野		1,071	11,694.10248588	0.00000000	4,883.03102	16,577.13350588
20 長野	257 長野		3,382	11,694.10248588	0.00000000	4,883.03102	16,577.13350588
20 長野	257 長野		5,632	11,694.10248588	0.00000000	4,883.03102	16,577.13350588
20 長野	257 長野		5,697	11,694.10248588	0.00000000	4,883.03102	16,577.13350588
20 長野	257 長野		872	11,694.10248588	0.00000000	4,883.03102	16,577.13350588
20 長野	257 長野		7,894	11,694.10248588	0.00000000	4,883.03102	16,577.13350588
20 長野	257 長野		27,994	11,694.10248588	0.00000000	4,883.03102	16,577.13350588
20 長野	258 松本		28,244	11,694.10248588	0.00000000	4,883.03102	16,577.13350588
20 長野	258 松本		18,972	11,694.10248588	0.00000000	4,883.03102	16,577.13350588
20 長野	258 松本		5,712	11,694.10248588	0.00000000	4,883.03102	16,577.13350588
20 長野	258 松本		1,069	11,694.10248588	0.00000000	4,883.03102	16,577.13350588
20 長野	258 松本		8,497	11,694.10248588	0.00000000	4,883.03102	16,577.13350588
20 長野	258 松本		343	11,694.10248588	0.00000000	4,883.03102	16,577.13350588
20 長野	258 松本		21,487	11,694.10248588	0.00000000	4,883.03102	16,577.13350588
20 長野	259 上田		34,779	11,694.10248588	0.00000000	4,883.03102	16,577.13350588
20 長野	259 上田		4,038	11,694.10248588	0.00000000	4,883.03102	16,577.13350588
20 長野	259 上田		7,389	11,694.10248588	0.00000000	4,883.03102	16,577.13350588
20 長野	259 上田		1,665	11,694.10248588	0.00000000	4,883.03102	16,577.13350588
20 長野	261 諏訪		15,231	11,694.10248588	0.00000000	4,883.03102	16,577.13350588
20 長野	260 飯田		25,416	11,694.10248588	0.00000000	4,883.03102	16,577.13350588
20 長野	260 飯田		1,834	11,694.10248588	0.00000000	4,883.03102	16,577.13350588
20 長野	260 飯田		5,567	11,694.10248588	0.00000000	4,883.03102	16,577.13350588
20 長野	260 飯田		1,415	11,694.10248588	0.00000000	4,883.03102	16,577.13350588
20 長野	260 飯田		2,049	11,694.10248588	0.00000000	4,883.03102	16,577.13350588
20 長野	260 飯田		496	11,694.10248588	0.00000000	4,883.03102	16,577.13350588
20 長野	261 諏訪		21,783	11,694.10248588	0.00000000	4,883.03102	16,577.13350588
20 長野	257 長野		18,474	11,694.10248588	0.00000000	4,883.03102	16,577.13350588
20 長野	262 小諸		22,623	11,694.10248588	0.00000000	4,883.03102	16,577.13350588
20 長野	263 伊那		27,478	11,694.10248588	0.00000000	4,883.03102	16,577.13350588
20 長野	263 伊那		11,995	11,694.10248588	0.00000000	4,883.03102	16,577.13350588
20 長野	263 伊那		308	11,694.10248588	0.00000000	4,883.03102	16,577.13350588
20 長野	264 中野		13,283	11,694.10248588	0.00000000	4,883.03102	16,577.13350588
20 長野	264 中野		435	11,694.10248588	0.00000000	4,883.03102	16,577.13350588
20 長野	265 大町		10,901	11,694.10248588	0.00000000	4,883.03102	16,577.13350588
20 長野	265 大町			11,694.10248588	0.00000000	4,883.03102	16,577.13350588
20 長野	266 飯山		6,046	11,694.10248588	0.00000000	4,883.03102	16,577.13350588
20 長野	266 飯山		1,896	11,694.10248588	0.00000000	4,883.03102	16,577.13350588
20 長野	266 飯山		221	11,694.10248588	0.00000000	4,883.03102	16,577.13350588
20 長野	266 飯山		380	11,694.10248588	0.00000000	4,883.03102	16,577.13350588
20 長野	261 諏訪		15,747	11,694.10248588	0.00000000	4,883.03102	16,577.13350588
20 長野	261 諏訪		14	11,694.10248588	0.00000000	4,883.03102	16,577.13350588
20 長野	261 諏訪		1,338	11,694.10248588	0.00000000	4,883.03102	16,577.13350588
20 長野	261 諏訪		554	11,694.10248588	0.00000000	4,883.03102	16,577.13350588
20 長野	261 諏訪		649	11,694.10248588	0.00000000	4,883.03102	16,577.13350588
20 長野	261 諏訪		409	11,694.10248588	0.00000000	4,883.03102	16,577.13350588
20 長野	258 松本		18,365	11,694.10248588	0.00000000	4,883.03102	16,577.13350588
20 長野	258 松本		269	11,694.10248588	0.00000000	4,883.03102	16,577.13350588

都道府県	単料金区域	局	a. 7+0加入者回線数 (回線)	b. 端末回線コスト単価 (円/回線)	c. 端末系交換設備のうち 回線数の増減に応じて当該 設備に係る費用が増減する ものの単価 (円/回線)	d. 設備利用部門の基礎的 電気通信役務原価の単価 (円/回線)	e. 加入者回線単価 (円/回線)
算定方法			総務省モデル(出力値)より	「算定規則別表第1における 基礎的電気通信役務の提供 に要した原価及び基礎的電 気通信役務の提供により生 じた収益の額の算定につい て」2の1の1の(1)のAのA のa	Ⅱのc	光IP補正無の東西の利用 部門原価合計+光IP補正 後の東西の7+0加入者回 線数合計	b+c+d
20	長野	257 長野	11,978	11,694.10248588	0.00000000	4,883.03102	16,577.13350588
20	長野	267 佐久	11,943	11,694.10248588	0.00000000	4,883.03102	16,577.13350588
20	長野	267 佐久	13,926	11,694.10248588	0.00000000	4,883.03102	16,577.13350588
20	長野	267 佐久	163	11,694.10248588	0.00000000	4,883.03102	16,577.13350588
20	長野	267 佐久	5,653	11,694.10248588	0.00000000	4,883.03102	16,577.13350588
20	長野	267 佐久	3,211	11,694.10248588	0.00000000	4,883.03102	16,577.13350588
20	長野	267 佐久	299	11,694.10248588	0.00000000	4,883.03102	16,577.13350588
20	長野	267 佐久	1,688	11,694.10248588	0.00000000	4,883.03102	16,577.13350588
20	長野	267 佐久	442	11,694.10248588	0.00000000	4,883.03102	16,577.13350588
20	長野	267 佐久	1,066	11,694.10248588	0.00000000	4,883.03102	16,577.13350588
20	長野	267 佐久	474	11,694.10248588	0.00000000	4,883.03102	16,577.13350588
20	長野	267 佐久	583	11,694.10248588	0.00000000	4,883.03102	16,577.13350588
20	長野	267 佐久	712	11,694.10248588	0.00000000	4,883.03102	16,577.13350588
20	長野	267 佐久	348	11,694.10248588	0.00000000	4,883.03102	16,577.13350588
20	長野	267 佐久	1,421	11,694.10248588	0.00000000	4,883.03102	16,577.13350588
20	長野	262 小諸	3,024	11,694.10248588	0.00000000	4,883.03102	16,577.13350588
20	長野	262 小諸	956	11,694.10248588	0.00000000	4,883.03102	16,577.13350588
20	長野	262 小諸	5,634	11,694.10248588	0.00000000	4,883.03102	16,577.13350588
20	長野	267 佐久	436	11,694.10248588	0.00000000	4,883.03102	16,577.13350588
20	長野	267 佐久	3,002	11,694.10248588	0.00000000	4,883.03102	16,577.13350588
20	長野	262 小諸	7,026	11,694.10248588	0.00000000	4,883.03102	16,577.13350588
20	長野	267 佐久	2,536	11,694.10248588	0.00000000	4,883.03102	16,577.13350588
20	長野	267 佐久	534	11,694.10248588	0.00000000	4,883.03102	16,577.13350588
20	長野	267 佐久	2,116	11,694.10248588	0.00000000	4,883.03102	16,577.13350588
20	長野	259 上田	1,267	11,694.10248588	0.00000000	4,883.03102	16,577.13350588
20	長野	259 上田	6,451	11,694.10248588	0.00000000	4,883.03102	16,577.13350588
20	長野	259 上田	791	11,694.10248588	0.00000000	4,883.03102	16,577.13350588
20	長野	259 上田	321	11,694.10248588	0.00000000	4,883.03102	16,577.13350588
20	長野	259 上田	1,499	11,694.10248588	0.00000000	4,883.03102	16,577.13350588
20	長野	259 上田	8,638	11,694.10248588	0.00000000	4,883.03102	16,577.13350588
20	長野	259 上田	721	11,694.10248588	0.00000000	4,883.03102	16,577.13350588
20	長野	259 上田	600	11,694.10248588	0.00000000	4,883.03102	16,577.13350588
20	長野	259 上田	1,980	11,694.10248588	0.00000000	4,883.03102	16,577.13350588
20	長野	259 上田	66	11,694.10248588	0.00000000	4,883.03102	16,577.13350588
20	長野	259 上田	1,279	11,694.10248588	0.00000000	4,883.03102	16,577.13350588
20	長野	259 上田	905	11,694.10248588	0.00000000	4,883.03102	16,577.13350588
20	長野	259 上田	1,372	11,694.10248588	0.00000000	4,883.03102	16,577.13350588
20	長野	261 諏訪	13,781	11,694.10248588	0.00000000	4,883.03102	16,577.13350588
20	長野	261 諏訪	10,039	11,694.10248588	0.00000000	4,883.03102	16,577.13350588
20	長野	261 諏訪	129	11,694.10248588	0.00000000	4,883.03102	16,577.13350588
20	長野	261 諏訪	4,120	11,694.10248588	0.00000000	4,883.03102	16,577.13350588
20	長野	261 諏訪	2,953	11,694.10248588	0.00000000	4,883.03102	16,577.13350588
20	長野	261 諏訪	419	11,694.10248588	0.00000000	4,883.03102	16,577.13350588
20	長野	263 伊那	538	11,694.10248588	0.00000000	4,883.03102	16,577.13350588
20	長野	263 伊那	1,699	11,694.10248588	0.00000000	4,883.03102	16,577.13350588
20	長野	261 諏訪	946	11,694.10248588	0.00000000	4,883.03102	16,577.13350588
20	長野	261 諏訪	6,283	11,694.10248588	0.00000000	4,883.03102	16,577.13350588
20	長野	261 諏訪	281	11,694.10248588	0.00000000	4,883.03102	16,577.13350588
20	長野	263 伊那	8,923	11,694.10248588	0.00000000	4,883.03102	16,577.13350588
20	長野	263 伊那	3,366	11,694.10248588	0.00000000	4,883.03102	16,577.13350588
20	長野	263 伊那	1,603	11,694.10248588	0.00000000	4,883.03102	16,577.13350588
20	長野	263 伊那	671	11,694.10248588	0.00000000	4,883.03102	16,577.13350588
20	長野	263 伊那	2,462	11,694.10248588	0.00000000	4,883.03102	16,577.13350588
20	長野	260 飯田	720	11,694.10248588	0.00000000	4,883.03102	16,577.13350588
20	長野	260 飯田	3,098	11,694.10248588	0.00000000	4,883.03102	16,577.13350588
20	長野	260 飯田	5,592	11,694.10248588	0.00000000	4,883.03102	16,577.13350588
20	長野	268 阿南町	1,313	11,694.10248588	0.00000000	4,883.03102	16,577.13350588
20	長野	268 阿南町	715	11,694.10248588	0.00000000	4,883.03102	16,577.13350588
20	長野	260 飯田	254	11,694.10248588	0.00000000	4,883.03102	16,577.13350588
20	長野	260 飯田	1,749	11,694.10248588	0.00000000	4,883.03102	16,577.13350588
20	長野	260 飯田	111	11,694.10248588	0.00000000	4,883.03102	16,577.13350588
20	長野	260 飯田	298	11,694.10248588	0.00000000	4,883.03102	16,577.13350588
20	長野	260 飯田	273	11,694.10248588	0.00000000	4,883.03102	16,577.13350588
20	長野	260 飯田	475	11,694.10248588	0.00000000	4,883.03102	16,577.13350588
20	長野	268 阿南町	1,296	11,694.10248588	0.00000000	4,883.03102	16,577.13350588
20	長野	268 阿南町	309	11,694.10248588	0.00000000	4,883.03102	16,577.13350588
20	長野	268 阿南町	929	11,694.10248588	0.00000000	4,883.03102	16,577.13350588
20	長野	268 阿南町	365	11,694.10248588	0.00000000	4,883.03102	16,577.13350588
20	長野	268 阿南町	435	11,694.10248588	0.00000000	4,883.03102	16,577.13350588
20	長野	260 飯田	1,944	11,694.10248588	0.00000000	4,883.03102	16,577.13350588
20	長野	260 飯田	594	11,694.10248588	0.00000000	4,883.03102	16,577.13350588
20	長野	268 阿南町	338	11,694.10248588	0.00000000	4,883.03102	16,577.13350588
20	長野	268 阿南町	989	11,694.10248588	0.00000000	4,883.03102	16,577.13350588
20	長野	269 木曾福島	3,243	11,694.10248588	0.00000000	4,883.03102	16,577.13350588
20	長野	269 木曾福島	157	11,694.10248588	0.00000000	4,883.03102	16,577.13350588
20	長野	269 木曾福島	2,424	11,694.10248588	0.00000000	4,883.03102	16,577.13350588
20	長野	269 木曾福島	484	11,694.10248588	0.00000000	4,883.03102	16,577.13350588
20	長野	269 木曾福島	1,629	11,694.10248588	0.00000000	4,883.03102	16,577.13350588
20	長野	269 木曾福島	1,205	11,694.10248588	0.00000000	4,883.03102	16,577.13350588
20	長野	269 木曾福島	1,200	11,694.10248588	0.00000000	4,883.03102	16,577.13350588
20	長野	269 木曾福島	529	11,694.10248588	0.00000000	4,883.03102	16,577.13350588
20	長野	269 木曾福島	548	11,694.10248588	0.00000000	4,883.03102	16,577.13350588
20	長野	269 木曾福島	348	11,694.10248588	0.00000000	4,883.03102	16,577.13350588
20	長野	269 木曾福島	378	11,694.10248588	0.00000000	4,883.03102	16,577.13350588
20	長野	269 木曾福島	683	11,694.10248588	0.00000000	4,883.03102	16,577.13350588

都道府県	単料金区域	局	a. 7ナ0加入者回線数 (回線)	b. 端末回線コスト単価 (円/回線)	c. 端末系交換設備のうち 回線数の増減に応じて当該 設備に係る費用が増減する ものの単価 (円/回線)	d. 設備利用部門の基礎的 電気通信業務原価の単価 (円/回線)	e. 加入者回線単価 (円/回線)
算定方法			総務省モデル(出力値)より	「算定規則別表第1における 基礎的電気通信業務の提供 に要した原価及び基礎的電 気通信業務の提供により生 じた収益の額の算定につい て」2の1の(1)のAのA のa	Ⅱのc	光IP補正前の東西の利用 部門原価合計÷光IP補正 後の東西の7ナ0加入者回 線数合計	b+c+d
20	長野	269 木曾福島	558	11,694.10248588	0.00000000	4,883.03102	16,577.13350588
20	長野	269 木曾福島	1,721	11,694.10248588	0.00000000	4,883.03102	16,577.13350588
20	長野	258 松本	2,667	11,694.10248588	0.00000000	4,883.03102	16,577.13350588
20	長野	258 松本	1,589	11,694.10248588	0.00000000	4,883.03102	16,577.13350588
20	長野	258 松本	1,284	11,694.10248588	0.00000000	4,883.03102	16,577.13350588
20	長野	258 松本	1,392	11,694.10248588	0.00000000	4,883.03102	16,577.13350588
20	長野	258 松本	728	11,694.10248588	0.00000000	4,883.03102	16,577.13350588
20	長野	258 松本	4,377	11,694.10248588	0.00000000	4,883.03102	16,577.13350588
20	長野	258 松本	1,875	11,694.10248588	0.00000000	4,883.03102	16,577.13350588
20	長野	258 松本	1,129	11,694.10248588	0.00000000	4,883.03102	16,577.13350588
20	長野	258 松本	11,631	11,694.10248588	0.00000000	4,883.03102	16,577.13350588
20	長野	258 松本	3,245	11,694.10248588	0.00000000	4,883.03102	16,577.13350588
20	長野	258 松本	6,347	11,694.10248588	0.00000000	4,883.03102	16,577.13350588
20	長野	258 松本	392	11,694.10248588	0.00000000	4,883.03102	16,577.13350588
20	長野	258 松本	630	11,694.10248588	0.00000000	4,883.03102	16,577.13350588
20	長野	258 松本	384	11,694.10248588	0.00000000	4,883.03102	16,577.13350588
20	長野	258 松本	361	11,694.10248588	0.00000000	4,883.03102	16,577.13350588
20	長野	258 松本	2,623	11,694.10248588	0.00000000	4,883.03102	16,577.13350588
20	長野	258 松本	4,972	11,694.10248588	0.00000000	4,883.03102	16,577.13350588
20	長野	265 大町	6,240	11,694.10248588	0.00000000	4,883.03102	16,577.13350588
20	長野	265 大町	390	11,694.10248588	0.00000000	4,883.03102	16,577.13350588
20	長野	265 大町	423	11,694.10248588	0.00000000	4,883.03102	16,577.13350588
20	長野	265 大町	2,981	11,694.10248588	0.00000000	4,883.03102	16,577.13350588
20	長野	265 大町	967	11,694.10248588	0.00000000	4,883.03102	16,577.13350588
20	長野	265 大町	346	11,694.10248588	0.00000000	4,883.03102	16,577.13350588
20	長野	265 大町	942	11,694.10248588	0.00000000	4,883.03102	16,577.13350588
20	長野	265 大町	434	11,694.10248588	0.00000000	4,883.03102	16,577.13350588
20	長野	257 長野	609	11,694.10248588	0.00000000	4,883.03102	16,577.13350588
20	長野	259 上田	5,586	11,694.10248588	0.00000000	4,883.03102	16,577.13350588
20	長野	257 長野	8,252	11,694.10248588	0.00000000	4,883.03102	16,577.13350588
20	長野	257 長野	3,227	11,694.10248588	0.00000000	4,883.03102	16,577.13350588
20	長野	257 長野	355	11,694.10248588	0.00000000	4,883.03102	16,577.13350588
20	長野	264 中野	558	11,694.10248588	0.00000000	4,883.03102	16,577.13350588
20	長野	264 中野	525	11,694.10248588	0.00000000	4,883.03102	16,577.13350588
20	長野	264 中野	4,573	11,694.10248588	0.00000000	4,883.03102	16,577.13350588
20	長野	266 飯山	1,722	11,694.10248588	0.00000000	4,883.03102	16,577.13350588
20	長野	266 飯山	1,551	11,694.10248588	0.00000000	4,883.03102	16,577.13350588
20	長野	257 長野	1,700	11,694.10248588	0.00000000	4,883.03102	16,577.13350588
20	長野	257 長野	184	11,694.10248588	0.00000000	4,883.03102	16,577.13350588
20	長野	257 長野	2,575	11,694.10248588	0.00000000	4,883.03102	16,577.13350588
20	長野	257 長野	506	11,694.10248588	0.00000000	4,883.03102	16,577.13350588
20	長野	257 長野	2,579	11,694.10248588	0.00000000	4,883.03102	16,577.13350588
20	長野	257 長野	4,223	11,694.10248588	0.00000000	4,883.03102	16,577.13350588
20	長野	257 長野	1,036	11,694.10248588	0.00000000	4,883.03102	16,577.13350588
20	長野	257 長野	510	11,694.10248588	0.00000000	4,883.03102	16,577.13350588
20	長野	257 長野	753	11,694.10248588	0.00000000	4,883.03102	16,577.13350588
20	長野	257 長野	1,117	11,694.10248588	0.00000000	4,883.03102	16,577.13350588
20	長野	257 長野	951	11,694.10248588	0.00000000	4,883.03102	16,577.13350588
20	長野	264 中野	1,646	11,694.10248588	0.00000000	4,883.03102	16,577.13350588
20	長野	266 飯山	909	11,694.10248588	0.00000000	4,883.03102	16,577.13350588

Ⅱ. 原価の算定に使用した収容局ごとの機能別単価の算定
 (IP電話(電気通信番号規則第九条第一項第一号に規定する電気通信番号を使用するものに限る。))への移行回線数を現に加入電話の提供の用に供しているものとみなして計算したもの)

都道府県	単位料金区域	局	a. 原価(円)	(a)コスト	(b)左記のうち接続料原価に加算しているもの	(c)(再掲)き線点遠隔収容装置から加入者交換機間から加入者交換機設置局間に設置するもので、現に設置している遠隔収容装置設置局のものに係る費用	b. 回線数(回線)	c. 1回線あたりコスト(円/回線)
算定方法			(a)-(b)-(c)×4/5	総務省モデルによる値から回線工事費に係る原価を控除した値	(a)×0/5	総務省モデル(出力値)より	総務省モデル(出力値)より	a÷b
1	北海道	1 札幌	108,036.028	108,036.028	0	0	31.802	3,397.14570851
1	北海道	1 札幌	166,534.350	166,534.350	0	0	52.708	3,159.56496581
1	北海道	1 札幌	152,795.332	152,795.332	0	0	45.411	3,364.50049088
1	北海道	1 札幌	110,272.841	110,272.841	0	0	34.054	3,238.17585590
1	北海道	1 札幌	75,451.054	75,451.054	0	0	22.335	3,378.15328642
1	北海道	1 札幌	69,798.499	69,798.499	0	0	20.895	3,340.44023302
1	北海道	1 札幌	9,533.147	9,533.147	0	0	3.507	2,718.31705337
1	北海道	1 札幌	167,689.069	167,689.069	0	0	53.084	3,158.93807828
1	北海道	1 札幌	103,768.851	103,768.851	0	0	31.588	3,285.07190474
1	北海道	1 札幌	14,717.201	14,717.201	0	0	5.476	2,687.58239635
1	北海道	1 札幌	93,973.882	93,973.882	0	0	28.819	3,260.82381525
1	北海道	1 札幌	57,625.533	57,625.533	0	0	18.602	3,097.81381631
1	北海道	1 札幌	229,895.310	229,895.310	0	0	69.536	3,306.13365496
1	北海道	1 札幌	107,671.000	107,671.000	0	0	34.625	3,109.63176781
1	北海道	1 札幌	90,186.658	90,186.658	0	0	27.577	3,270.35783508
1	北海道	1 札幌	52,891.272	52,891.272	0	0	15.217	3,475.80156094
1	北海道	1 札幌	39,248.732	39,248.732	0	0	1.099	35,713.13155556
1	北海道	1 札幌	36,467.228	36,467.228	0	0	9.840	3,706.01914398
1	北海道	1 札幌	5,748.692	5,748.692	0	0	2.049	2,805.60877834
1	北海道	1 札幌	37,862.660	37,862.660	0	0	10.590	3,575.32196713
1	北海道	1 札幌	433.863	433.863	0	0	54	8,034.50398371
1	北海道	1 札幌	115,239.034	115,239.034	0	0	35.038	3,288.97293388
1	北海道	1 札幌	88,003.537	88,003.537	0	0	27.134	3,243.29392701
1	北海道	1 札幌	33,510.354	33,510.354	0	0	9.853	3,401.03053282
1	北海道	1 札幌	118,129.154	118,129.154	0	0	36.720	3,217.02488574
1	北海道	2 函館	52,315.339	52,315.339	0	0	14.347	3,646.43054425
1	北海道	2 函館	138,500.364	138,500.364	0	0	39.871	3,473.71181702
1	北海道	2 函館	88,384.154	88,384.154	0	0	25.034	3,530.56459603
1	北海道	2 函館	39,324.179	39,324.179	0	0	10.509	3,741.95261777
1	北海道	2 函館	57,196.164	57,196.164	0	0	8.907	6,421.48465248
1	北海道	2 函館	16,360.951	52,080.948	0	44,649.997	2.117	7,728.36588071
1	北海道	2 函館	7,071.580	14,840.410	0	9,711.038	1.588	4,538.88287988
1	北海道	3 小樽	143,265.988	143,265.988	0	0	37.531	3,817.27072688
1	北海道	3 小樽	28,376.465	28,376.465	0	0	7.492	3,787.56874467
1	北海道	3 小樽	14,049.383	14,936.369	0	1,108.732	4.792	2,931.84115654
1	北海道	3 小樽	7,944.362	7,944.362	0	0	2.757	2,881.52422122
1	北海道	3 小樽	1,828.467	1,828.467	0	0	532	3,436.96777258
1	北海道	4 旭川	78,652.516	78,652.516	0	0	21.046	3,737.17174081
1	北海道	4 旭川	101,089.028	101,089.028	0	0	28.637	3,530.01458659
1	北海道	4 旭川	93,145.586	93,145.586	0	0	27.884	3,340.46715368
1	北海道	4 旭川	74,957.796	74,957.796	0	0	5.921	12,659.65142542
1	北海道	4 旭川	58,585.464	58,585.464	0	0	14.439	4,057.44607501
1	北海道	4 旭川	638.492	638.492	0	0	76	8,401.20976214
1	北海道	4 旭川	29,602.004	29,602.004	0	0	4.276	6,922.82602896
1	北海道	4 旭川	8,095.060	32,739.739	0	30,805.850	237	34,156.36941678
1	北海道	4 旭川	4,818.203	8,427.760	0	4,511.946	1.066	4,519.89023689
1	北海道	4 旭川	103,951.607	103,951.607	0	0	8.775	11,846.33694407
1	北海道	4 旭川	1,010.755	1,010.755	0	0	2.144	4,723.15639159
1	北海道	4 旭川	5,227.387	21,277.870	0	20,063.104	115	45,455.54175008
1	北海道	4 旭川	51,232.763	51,232.763	0	0	14.919	3,610.22921317
1	北海道	5 室蘭	76,692.359	76,692.359	0	0	21.955	3,493.16139884
1	北海道	5 室蘭	40,348.578	40,348.578	0	0	9.540	4,229.41072768
1	北海道	5 室蘭	14,594.305	22,299.117	0	9,631.015	4.650	3,138.56013847
1	北海道	5 室蘭	9,146.279	9,146.279	0	0	3.428	2,668.10933100
1	北海道	5 室蘭	4,547.829	4,547.829	0	0	1.843	2,768.06367584
1	北海道	6 釧路	60,127.224	60,127.224	0	0	16.783	3,582.62668168
1	北海道	6 釧路	12,708.761	12,708.761	0	0	2.789	4,556.74460558
1	北海道	6 釧路	19,871.756	19,871.756	0	0	6.934	2,865.84314936
1	北海道	6 釧路	50,887.154	50,887.154	0	0	13.190	3,858.01018689
1	北海道	6 釧路	41,129.384	41,129.384	0	0	12.546	3,278.28664981
1	北海道	6 釧路	14,335.705	14,335.705	0	0	4.971	2,883.86750013
1	北海道	6 釧路	52,568.586	52,568.586	0	0	15.108	3,479.51982690
1	北海道	6 釧路	2,451.418	7,763.345	0	6,639.908	120	20,428.48400991
1	北海道	7 帯広	92,656.464	92,656.464	0	0	23.825	3,889.04359243
1	北海道	7 帯広	44,355.411	44,355.411	0	0	10.929	4,058.50590290
1	北海道	7 帯広	12,000.600	12,000.600	0	0	4.143	2,896.59671674
1	北海道	7 帯広	2,731.630	6,003.938	0	4,090.386	465	5,874.47206345
1	北海道	7 帯広	33,623.776	33,623.776	0	0	1.017	33,061.72642054
1	北海道	7 帯広	20,322.303	90,564.726	0	87,803.029	301	67,515.95556784
1	北海道	7 帯広	87,333.010	87,333.010	0	0	24.473	3,568.54532440
1	北海道	8 北見	124,281.115	124,281.115	0	0	32.531	3,841.64677817
1	北海道	8 北見	4,851.151	10,285.938	0	6,793.484	854	5,680.50416560
1	北海道	8 北見	21,455.819	21,455.819	0	0	5.240	4,094.62187233
1	北海道	8 北見	2,625.054	2,625.054	0	0	741	3,542.58235781
1	北海道	8 北見	9,339.390	36,869.453	0	34,412.578	237	39,406.71091460
1	北海道	9 夕張	14,705.931	14,705.931	0	0	1.530	9,611.71959365
1	北海道	9 夕張	2,003.747	2,003.747	0	0	545	3,676.59977265
1	北海道	9 夕張	5,958.152	5,958.152	0	0	1,879	3,170.91654004
1	北海道	9 夕張	1,561.252	1,561.252	0	0	381	4,097.77377700
1	北海道	9 夕張	1,540.214	1,540.214	0	0	367	4,196.76716420
1	北海道	9 夕張	260.755	260.755	0	0	1	260.75457193541
1	北海道	9 夕張	4,595.108	12,648.267	0	10,066.574	582	7,895.37517622
1	北海道	10 岩見沢	99,490.107	99,490.107	0	0	24.984	3,982.15283810
1	北海道	10 岩見沢	87,421.853	87,421.853	0	0	3.908	22,369.97268790
1	北海道	10 岩見沢	1,371.352	1,371.352	0	0	271	5,060.34117919
1	北海道	11 網走	59,846.719	59,846.719	0	0	14.815	4,219.01438066
1	北海道	11 網走	3,887.028	7,830.151	0	4,928.903	641	6,064.00682716
1	北海道	11 網走	7,432.778	22,900.216	0	19,334.298	600	12,387.96295718
1	北海道	11 網走	12,026.978	46,325.381	0	42,873.003	465	25,864.46948256

都道府県	単位料金区域	局	a. 原価(円)	(a)コスト	(b)左記のうち接続料原価に加算しているもの	(c) (再掲) 光線点遠隔収容装置から加入者交換機間のうち、遠隔収容装置設置局から加入者交換機設置局間に設置するもので、現に設置している遠隔収容装置設置局のものに係る費用	b. 回線数(回線)	c. 1回線あたりコスト(円/回線)
1 北海道	11 網走		10,208.715	41,840.874	0	39,540.199	125	81,669.71934679
1 北海道	12 留萌		46,411.143	46,411.143	0	0	11,085	4,186.84198554
1 北海道	12 留萌		14,444.853	62,981.684	0	60,671.039	123	117,437.82585589
1 北海道	13 苫小牧		62,690.036	62,690.036	0	0	18,065	3,470.24831715
1 北海道	13 苫小牧		45,164.432	45,164.432	0	0	9,478	4,765.18587352
1 北海道	13 苫小牧		76,682.213	76,682.213	0	0	22,304	3,438.04758553
1 北海道	13 苫小牧		13,232.854	13,232.854	0	0	1,365	9,694.39854912
1 北海道	13 苫小牧		23,707.428	34,739.768	0	13,790.425	7,422	3,194.21019082
1 北海道	13 苫小牧		8,180.695	8,180.695	0	0	530	15,435.27314069
1 北海道	14 稚内		36,880.524	36,880.524	0	0	8,735	4,222.15497603
1 北海道	14 稚内		13,217.739	54,053.744	0	51,045.007	539	24,522.70661728
1 北海道	14 稚内		1,300.427	1,300.427	0	0	300	4,334.75741438
1 北海道	14 稚内		908.458	908.458	0	0	167	5,439.86893305
1 北海道	14 稚内		19,413.795	84,706.106	0	81,615.388	295	65,809.47507214
1 北海道	14 稚内		5,997.734	19,272.487	0	16,593.442	123	48,762.06505420
1 北海道	14 稚内		13,828.669	63,919.755	0	62,613.858	185	74,749.56078843
1 北海道	14 稚内		2,739.095	9,443.804	0	8,380.636	45	60,868.77690304
1 北海道	14 稚内		18,180.810	18,180.810	0	0	6,280	2,895.03513369
1 北海道	10 岩見沢		39,664.457	39,664.457	0	0	9,733	4,075.25494909
1 北海道	10 岩見沢		4,079.133	10,354.002	0	7,843.586	549	7,430.11528625
1 北海道	10 岩見沢		1,793.135	1,793.135	0	0	418	4,289.79766591
1 北海道	10 岩見沢		3,315.480	9,587.859	0	7,840.474	290	11,432.68879711
1 北海道	15 芦別		23,931.556	23,931.556	0	0	6,954	3,441.40862798
1 北海道	15 芦別		1,489.917	1,489.917	0	0	177	8,417.60977390
1 北海道	15 芦別		4,520.799	13,049.490	0	10,660.863	388	11,651.54469810
1 北海道	15 芦別		2,043.622	2,043.622	0	0	292	6,998.70426407
1 北海道	1 札幌		84,611.934	84,611.934	0	0	24,894	3,398.88864667
1 北海道	1 札幌		37,720.471	37,720.471	0	0	10,658	3,539.16977689
1 北海道	21 滝川		1,877.648	1,877.648	0	0	526	3,569.67374259
1 北海道	21 滝川		24,265.335	56,238.488	0	39,966.442	5,456	4,447.45868964
1 北海道	16 紋別		40,222.141	40,222.141	0	0	10,551	3,812.16387794
1 北海道	16 紋別		7,315.099	24,368.894	0	21,317.244	416	17,584.37140775
1 北海道	16 紋別		3,099.804	10,062.334	0	8,703.163	89	34,829.25832262
1 北海道	16 紋別		827.720	827.720	0	0	80	10,346.49473704
1 北海道	16 紋別		6,568.895	28,097.353	0	26,910.573	19	345,731.29386522
1 北海道	16 紋別		7,910.729	30,905.846	0	28,743.897	29	272,783.75237157
1 北海道	17 士別		33,016.018	33,016.018	0	0	7,647	4,317.51251739
1 北海道	17 士別		8,072.866	27,786.035	0	24,641.811	431	18,729.89809548
1 北海道	17 士別		5,337.441	17,686.062	0	15,435.777	422	12,647.96377016
1 北海道	17 士別		21,326.714	91,214.073	0	87,359.198	226	94,365.99032614
1 北海道	18 名寄		46,430.661	46,430.661	0	0	10,629	4,368.29999931
1 北海道	18 名寄		6,694.539	27,071.674	0	25,471.419	207	32,340.76987078
1 北海道	10 岩見沢		4,436.006	8,889.661	0	5,566.818	849	5,224.97795426
1 北海道	10 岩見沢		34,538.183	34,538.183	0	0	4,400	7,849.58704996
1 北海道	19 根室		39,872.932	39,872.932	0	0	10,866	3,669.51335916
1 北海道	19 根室		13,259.772	50,081.850	0	46,027.598	647	20,494.23839118
1 北海道	19 根室		5,822.667	19,624.729	0	17,252.577	199	19,408.89128051
1 北海道	19 根室		11,009.586	41,645.448	0	38,294.827	505	18,503.50638093
1 北海道	19 根室		13,294.109	54,782.395	0	51,860.357	232	57,302.19505196
1 北海道	20 千歳		100,562.567	100,562.567	0	0	25,395	3,959.93568330
1 北海道	20 千歳		7,342.387	30,958.357	0	29,519.962	127	57,814.07340748
1 北海道	20 千歳		10,716.248	15,735.837	0	6,274.466	3,196	3,353.01882711
1 北海道	20 千歳		848.129	848.129	0	0	134	6,329.31796833
1 北海道	20 千歳		7,064.656	28,374.379	0	26,637.153	161	43,879.85248571
1 北海道	21 滝川		64,435.884	64,435.884	0	0	15,438	4,173.84918217
1 北海道	21 滝川		6,606.178	12,786.039	0	7,724.827	1,510	4,374.95213744
1 北海道	21 滝川		1,510.084	1,510.084	0	0	391	3,862.10817410
1 北海道	21 滝川		27,183.396	27,183.396	0	0	6,431	4,226.93147748
1 北海道	21 滝川		4,467.187	4,467.187	0	0	1,451	3,078.69565303
1 北海道	21 滝川		18,689.823	18,689.823	0	0	2,236	8,358.59726288
1 北海道	22 石狩深川		29,050.603	29,050.603	0	0	7,530	3,857.98174421
1 北海道	22 石狩深川		3,233.271	3,233.271	0	0	901	3,588.53620221
1 北海道	22 石狩深川		3,862.988	11,874.666	0	10,014.598	295	13,094.87484823
1 北海道	22 石狩深川		1,997.517	4,928.958	0	3,664.300	100	19,975.17395276
1 北海道	22 石狩深川		3,295.088	11,600.506	0	10,381.772	77	42,793.35519263
1 北海道	22 石狩深川		11,040.159	36,002.684	0	31,203.156	1,206	9,154.36105978
1 北海道	23 富良野		73,472.047	73,472.047	0	0	7,769	9,457.07900290
1 北海道	23 富良野		3,124.714	3,124.714	0	0	887	3,522.78890206
1 北海道	23 富良野		4,497.913	16,131.418	0	14,541.882	255	17,638.87276923
1 北海道	23 富良野		7,796.701	29,745.096	0	27,435.494	343	22,730.90587029
1 北海道	23 富良野		893.146	893.146	0	0	130	6,870.35057821
1 北海道	5 室蘭		24,890.000	40,470.104	0	19,475.130	7,743	3,214.51632545
1 北海道	5 室蘭		27,827.329	27,827.329	0	0	6,795	4,095.26553743
1 北海道	5 室蘭		5,113.692	5,113.692	0	0	1,859	2,750.77589997
1 北海道	5 室蘭		2,968.447	2,968.447	0	0	1,043	2,846.06656740
1 北海道	20 千歳		58,249.393	58,249.393	0	0	13,527	4,306.15756338
1 北海道	20 千歳		51,130.483	51,130.483	0	0	6,101	8,380.67248594
1 北海道	24 伊達		47,100.636	47,100.636	0	0	10,852	4,340.27238581
1 北海道	24 伊達		4,762.961	4,762.961	0	0	1,385	3,438.96094863
1 北海道	24 伊達		2,732.721	2,732.721	0	0	717	3,811.32648145
1 北海道	1 札幌		43,443.495	43,443.495	0	0	9,478	4,583.61413266
1 北海道	1 札幌		19,704.275	42,377.859	0	28,341.979	5,121	3,847.73976041
1 北海道	1 札幌		4,841.071	4,841.071	0	0	1,723	2,809.67538540
1 北海道	25 石狩		56,509.086	56,509.086	0	0	14,235	3,969.72856409
1 北海道	25 石狩		9,635.792	25,598.150	0	19,952.948	1,600	6,022.37012835
1 北海道	25 石狩		66,308.846	66,308.846	0	0	942	70,391.55588336
1 北海道	25 石狩		2,967.952	2,967.952	0	0	812	3,655.11330182
1 北海道	26 当別		79,349.769	79,349.769	0	0	4,890	16,226.94662826
1 北海道	26 当別		10,717.500	31,586.208	0	26,085.884	1,838	5,831.06655620
1 北海道	26 当別		6,287.025	25,370.397	0	23,854.215	165	38,103.18059413
1 北海道	26 当別		7,552.616	32,085.754	0	30,666.422	10	755,261.57325567

都道府県	単位料金区域	局	a. 原価(円)			b. 回線数(回線)	c. 1回線あたりコスト(円/回線)	
			(a) - (b) - (c) × 4/5	(a)コスト	(b)左記のうち接続料原価に加工しているもの			
算定方法			(a) - (b) - (c) × 4/5	総務省モデルによる値から回線工事費に係る原価を控除した値	(a) × 0/5	総務省モデル(出力値)より	総務省モデル(出力値)より	
1	北海道	10 岩見沢	11,145,740	35,642,063	0	30,620,404	1,065	10,465,4837758
1	北海道	25 石狩	6,312,414	24,964,600	0	23,315,232	224	28,180,42021291
1	北海道	25 石狩	6,995,627	25,518,142	0	23,153,144	453	15,442,88499064
1	北海道	25 石狩	70,763,803	70,763,803	0	0	941	75,200,64100846
1	北海道	27 松前	11,794,508	11,794,508	0	0	2,552	4,621,67228412
1	北海道	27 松前	25,620,173	25,620,173	0	0	831	30,830,53317746
1	北海道	27 松前	1,993,486	1,993,486	0	0	461	4,324,26444085
1	北海道	27 松前	78,038,770	78,038,770	0	0	1,676	46,562,51194350
1	北海道	27 松前	7,598,053	26,441,149	0	23,553,870	577	13,168,20361543
1	北海道	28 木古内	29,670,274	29,670,274	0	0	2,060	14,403,04557494
1	北海道	28 木古内	56,579,061	56,579,061	0	0	2,469	22,915,78018192
1	北海道	2 函館	17,893,803	17,893,803	0	0	6,402	2,795,03331741
1	北海道	2 函館	16,267,825	19,857,652	0	4,487,159	5,506	2,954,58128932
1	北海道	2 函館	2,727,849	2,727,849	0	0	838	3,255,19021830
1	北海道	2 函館	24,774,998	24,774,998	0	0	2,991	8,283,18216549
1	北海道	2 函館	6,675,578	19,546,699	0	16,088,901	940	7,101,67903584
1	北海道	2 函館	108,629,805	108,629,805	0	0	6,877	15,796,07456800
1	北海道	2 函館	4,937,173	12,859,433	0	9,902,825	919	5,372,33177183
1	北海道	2 函館	4,269,328	11,574,575	0	9,131,558	714	5,979,45158119
1	北海道	2 函館	2,106,446	2,106,446	0	0	615	3,425,11498679
1	北海道	2 函館	1,571,632	1,571,632	0	0	434	3,621,27223975
1	北海道	2 函館	3,949,064	3,949,064	0	0	1,198	3,296,38071018
1	北海道	2 函館	2,656,920	2,656,920	0	0	719	3,695,29933336
1	北海道	29 鹿部	13,967,616	13,967,616	0	0	1,646	8,485,7961212
1	北海道	30 森	8,594,891	22,050,153	0	16,819,078	1,601	5,368,45141158
1	北海道	30 森	23,790,079	23,790,079	0	0	5,066	4,696,02823804
1	北海道	30 森	1,508,918	1,508,918	0	0	378	3,991,84639503
1	北海道	30 森	5,732,566	21,545,526	0	19,766,200	212	27,040,40497387
1	北海道	31 八雲	22,185,775	22,185,775	0	0	5,087	4,361,26899376
1	北海道	31 八雲	5,087,172	14,082,373	0	11,244,002	627	8,113,51122076
1	北海道	31 八雲	10,284,094	39,890,215	0	37,007,651	363	28,330,83824403
1	北海道	31 八雲	7,325,026	27,010,640	0	24,607,016	352	20,809,73436992
1	北海道	31 八雲	665,605	665,605	0	0	66	10,084,91847511
1	北海道	31 八雲	86,733,282	86,733,282	0	0	2,512	34,527,58039581
1	北海道	32 江差	19,417,372	19,417,372	0	0	4,364	4,449,44370039
1	北海道	32 江差	18,903,262	18,903,262	0	0	1,605	11,777,73342422
1	北海道	32 江差	1,414,432	1,414,432	0	0	283	4,997,99174191
1	北海道	32 江差	8,430,032	35,336,610	0	33,633,222	271	31,107,12806867
1	北海道	32 江差	1,072,703	1,072,703	0	0	181	5,926,53762915
1	北海道	32 江差	13,846,997	52,292,256	0	48,056,573	1,034	13,391,67992518
1	北海道	32 江差	1,892,055	1,892,055	0	0	446	4,242,27608661
1	北海道	32 江差	1,477,376	1,477,376	0	0	314	4,705,01768432
1	北海道	32 江差	28,097,474	28,097,474	0	0	1,348	20,843,82365925
1	北海道	32 江差	1,459,255	1,459,255	0	0	302	4,831,96935573
1	北海道	33 熊石	14,328,864	14,328,864	0	0	982	14,591,51091000
1	北海道	33 熊石	2,702,434	2,702,434	0	0	516	5,237,27545333
1	北海道	33 熊石	15,186,569	15,186,569	0	0	990	15,339,96919161
1	北海道	34 奥尻	61,952,850	61,952,850	0	0	771	80,353,89134763
1	北海道	34 奥尻	8,937,894	13,404,952	0	5,583,823	1,039	8,602,40070283
1	北海道	35 今金	28,796,952	28,796,952	0	0	1,115	25,826,68299397
1	北海道	35 今金	30,365,628	113,056,630	0	103,363,752	2,393	12,689,35686634
1	北海道	35 今金	90,465,589	90,465,589	0	0	2,610	34,661,14535700
1	北海道	35 今金	14,427,481	14,427,481	0	0	71	203,203,95940176
1	北海道	36 寿都	5,523,492	21,299,504	0	19,720,015	236	23,404,62654558
1	北海道	36 寿都	6,578,425	25,912,566	0	24,167,676	285	23,082,19155182
1	北海道	36 寿都	6,710,154	26,563,183	0	24,816,286	278	24,137,24442172
1	北海道	36 寿都	17,507,174	68,925,427	0	64,272,816	1,204	14,540,84190150
1	北海道	36 寿都	6,688,712	26,525,382	0	24,795,838	298	22,445,34265277
1	北海道	36 寿都	956,216	956,216	0	0	143	6,686,82622966
1	北海道	36 寿都	13,845,785	49,505,875	0	44,575,113	1,119	12,373,35549993
1	北海道	36 寿都	23,812,636	108,264,144	0	105,564,386	1,185	128,716,94916208
1	北海道	37 倶知安	19,335,705	75,597,576	0	70,327,340	1,223	15,810,06108864
1	北海道	37 倶知安	15,723,895	65,545,837	0	62,277,427	651	24,153,44843038
1	北海道	37 倶知安	1,322,673	1,322,673	0	0	264	5,010,12638141
1	北海道	37 倶知安	45,891,863	217,753,540	0	214,827,097	356	128,909,72641992
1	北海道	37 倶知安	14,363,959	14,363,959	0	0	1,431	10,037,70748818
1	北海道	37 倶知安	32,011,114	32,011,114	0	0	857	37,352,52513429
1	北海道	37 倶知安	41,444,445	41,444,445	0	0	915	45,294,47963082
1	北海道	37 倶知安	21,249,085	21,249,085	0	0	988	21,507,17083176
1	北海道	37 倶知安	3,344,223	11,126,343	0	9,727,651	176	19,001,26456790
1	北海道	37 倶知安	20,850,898	20,850,898	0	0	1,309	15,928,72280451
1	北海道	37 倶知安	31,900,736	31,900,736	0	0	6,805	4,687,83781413
1	北海道	38 岩内	5,225,725	11,600,834	0	7,968,886	676	7,730,36179775
1	北海道	38 岩内	3,396,464	3,396,464	0	0	728	4,665,47201200
1	北海道	38 岩内	3,995,002	10,083,231	0	7,610,286	493	8,103,45200209
1	北海道	38 岩内	27,204,122	27,204,122	0	0	7,361	3,695,71010595
1	北海道	38 岩内	69,253,847	69,253,847	0	0	967	71,617,21542218
1	北海道	38 岩内	2,105,455	2,105,455	0	0	405	5,198,65324653
1	北海道	38 岩内	938,387	938,387	0	0	110	8,530,79403325
1	北海道	39 余市	7,262,901	23,479,437	0	20,270,670	710	10,229,43861491
1	北海道	39 余市	9,554,751	39,910,486	0	37,944,668	304	31,430,10181916
1	北海道	39 余市	1,026,359	1,026,359	0	0	163	6,296,67904732
1	北海道	39 余市	10,502,175	26,751,499	0	20,311,655	1,693	6,203,29269014
1	北海道	39 余市	5,974,636	13,401,939	0	8,284,128	1,074	5,562,97559263
1	北海道	39 余市	1,413,149	1,413,149	0	0	281	5,028,99871695
1	北海道	39 余市	38,615,457	38,615,457	0	0	8,645	4,466,79665732
1	北海道	39 余市	10,769,070	38,672,013	0	34,878,678	715	15,061,63683927
1	北海道	10 岩見沢	8,076,735	26,100,501	0	22,529,708	772	10,462,09141987
1	北海道	10 岩見沢	5,599,461	17,819,561	0	15,275,125	545	10,274,24071855
1	北海道	10 岩見沢	35,258,193	35,258,193	0	0	2,011	17,532,66663235
1	北海道	1 札幌	19,256,689	68,514,909	0	61,572,774	2,345	8,211,80784035

都道府県	単位料金区域	局	a. 原価 (円)	(a) コスト	(b) 左記のうち接続料原価に計算しているもの	(c) (再掲) 基線点遠隔収容装置から加入者交換機間のうち、遠隔収容装置設置局から加入者交換機設置局間に設置するもので、現に設置している遠隔収容装置設置局のものに係る費用	b. 回線数 (回線)	c. 1回線あたりコスト (円/回線)
1 北海道	21 滝川		8,184,231	8,184,231	0	0	2,776	2,948.20989221
1 北海道	21 滝川		6,185,023	6,185,023	0	0	2,058	3,005.35595783
1 北海道	40 栗山		8,406,004	22,368,559	0	17,453,195	1,420	5,919.72098666
1 北海道	40 栗山		2,810,750	2,810,750	0	0	761	3,693.49555806
1 北海道	40 栗山		1,047,440	1,047,440	0	0	201	5,211.14526191
1 北海道	40 栗山		14,142,948	29,539,942	0	19,246,243	3,095	4,569.61162252
1 北海道	40 栗山		2,050,325	2,050,325	0	0	513	3,996.73534181
1 北海道	40 栗山		6,339,847	23,216,505	0	21,095,823	288	22,013.35675876
1 北海道	40 栗山		19,166,943	19,166,943	0	0	4,693	4,084.15579727
1 北海道	40 栗山		4,636,505	11,987,326	0	9,188,526	672	6,899.56108625
1 北海道	10 岩見沢		7,980,709	20,199,323	0	15,273,267	1,218	6,552.30628098
1 北海道	10 岩見沢		1,101,640	1,101,640	0	0	198	5,563.83942818
1 北海道	21 滝川		4,726,205	9,610,916	0	6,105,889	900	5,251.33847061
1 北海道	21 滝川		10,972,344	26,784,131	0	19,764,735	2,034	5,394.46590272
1 北海道	21 滝川		1,263,473	1,263,473	0	0	314	4,023.79971126
1 北海道	21 滝川		12,446,899	51,767,156	0	49,150,321	133	93,585.70714663
1 北海道	22 石狩深川		6,858,120	14,615,831	0	9,696,889	1,323	5,183.76399391
1 北海道	22 石狩深川		5,837,747	13,335,636	0	9,372,361	1,067	5,471.17805184
1 北海道	21 滝川		5,745,904	12,337,432	0	8,239,409	1,052	5,461.88614440
1 北海道	22 石狩深川		11,686,904	41,270,954	0	36,980,205	785	14,887.63017292
1 北海道	22 石狩深川		18,547,787	63,150,325	0	55,753,173	1,531	12,114.81838857
1 北海道	17 士別		9,241,505	31,834,222	0	28,240,896	708	13,052.97309723
1 北海道	17 士別		9,511,200	39,454,463	0	37,429,078	96	99,075.00188348
1 北海道	17 士別		3,913,999	14,816,706	0	13,628,885	73	53,610.93974638
1 北海道	4 旭川		8,872,830	18,758,338	0	12,357,135	2,057	4,313.38356864
1 北海道	4 旭川		11,609,328	28,377,797	0	20,960,585	2,162	5,369.71705761
1 北海道	4 旭川		11,032,510	21,746,422	0	13,392,389	2,270	4,860.13673579
1 北海道	4 旭川		6,312,904	11,389,101	0	6,345,246	1,360	4,641.84116726
1 北海道	41 上川		4,658,773	7,255,600	0	3,246,033	1,052	4,428.49186713
1 北海道	41 上川		675,783	675,783	0	0	83	8,141.96483640
1 北海道	41 上川		2,035,388	5,046,371	0	3,763,729	118	17,249.04907749
1 北海道	41 上川		34,431,375	34,431,375	0	0	1,788	19,256.92115667
1 北海道	41 上川		6,638,438	17,636,325	0	13,747,360	570	11,646.38161597
1 北海道	4 旭川		8,856,934	15,606,037	0	8,436,379	2,253	3,931.17340796
1 北海道	4 旭川		71,522,431	71,522,431	0	0	3,307	21,627.58728953
1 北海道	4 旭川		5,690,606	24,940,385	0	24,062,223	53	107,369.92433856
1 北海道	4 旭川		20,485,252	92,404,370	0	89,898,897	234	87,543.81176588
1 北海道	4 旭川		2,406,255	6,069,266	0	4,578,764	179	13,442.76409334
1 北海道	4 旭川		3,270,880	10,415,939	0	8,931,324	98	33,376.32396055
1 北海道	23 富良野		23,233,347	23,233,347	0	0	4,196	5,537.02263653
1 北海道	23 富良野		15,224,605	49,068,822	0	42,305,272	1,754	6,679.93430429
1 北海道	23 富良野		11,747,090	43,513,395	0	39,707,882	822	14,290.86365733
1 北海道	23 富良野		16,042,202	16,042,202	0	0	247	64,948.18704975
1 北海道	23 富良野		899,099	899,099	0	0	140	6,350.71012238
1 北海道	23 富良野		71,084,470	71,084,470	0	0	454	156,573.72235824
1 北海道	23 富良野		17,521,761	17,521,761	0	0	535	32,750.95580128
1 北海道	17 士別		2,584,899	8,087,187	0	6,877,860	51	50,684.29750430
1 北海道	17 士別		14,041,835	41,110,838	0	33,836,253	1,711	8,206.80027030
1 北海道	17 士別		11,807,421	34,438,662	0	28,289,052	1,349	8,752.72092937
1 北海道	17 士別		11,439,502	36,981,829	0	31,927,909	832	13,749.40187293
1 北海道	18 名寄		10,866,730	31,004,672	0	25,172,427	1,611	6,745.33214604
1 北海道	18 名寄		835,382	835,382	0	0	116	7,201.56671204
1 北海道	18 名寄		14,130,102	44,188,670	0	37,573,209	1,629	8,674.09573724
1 北海道	18 名寄		745,354	745,354	0	0	83	8,980.16342026
1 北海道	42 美深		16,847,775	52,954,897	0	45,133,902	2,121	7,943.31688268
1 北海道	42 美深		8,524,846	35,943,575	0	34,273,411	88	96,873.25473552
1 北海道	42 美深		11,953,074	47,683,595	0	44,663,151	511	23,391.53494103
1 北海道	42 美深		6,581,978	19,581,691	0	16,249,640	836	7,873.17984261
1 北海道	42 美深		8,586,457	35,145,001	0	33,198,181	178	48,238.52035767
1 北海道	12 留萌		5,920,290	5,920,290	0	0	1,713	3,456.09432956
1 北海道	12 留萌		1,948,167	1,948,167	0	0	469	4,153.87408026
1 北海道	12 留萌		711,243	711,243	0	0	64	11,113.16617251
1 北海道	12 留萌		64,206,508	64,206,508	0	0	860	74,658.73035833
1 北海道	12 留萌		6,205,729	21,079,075	0	18,591,683	546	11,365.80340662
1 北海道	12 留萌		5,650,153	22,437,193	0	20,983,801	169	33,432.85663804
1 北海道	43 羽幌		2,586,586	2,586,586	0	0	700	3,695.12268725
1 北海道	43 羽幌		68,765,771	68,765,771	0	0	939	73,232.98270487
1 北海道	43 羽幌		990,289	990,289	0	0	153	6,472.47542179
1 北海道	43 羽幌		26,684,256	26,684,256	0	0	3,652	7,306.75129176
1 北海道	44 焼尻		2,488,499	2,488,499	0	0	159	15,650.93532348
1 北海道	44 焼尻		1,278,252	1,278,252	0	0	211	6,058.06471508
1 北海道	43 羽幌		9,062,389	33,115,722	0	30,066,667	612	14,807.82460533
1 北海道	43 羽幌		4,777,345	18,429,563	0	17,065,272	114	41,906.53864408
1 北海道	45 天塩		150,820,988	150,820,988	0	0	1,521	99,159.09782440
1 北海道	45 天塩		80,959,019	80,959,019	0	0	1,581	51,207.47570141
1 北海道	45 天塩		18,400,054	79,227,018	0	76,033,705	228	81,416.16782046
1 北海道	45 天塩		77,989,451	77,989,451	0	0	1,015	76,836.89722487
1 北海道	45 天塩		8,371,746	34,504,812	0	32,666,333	154	54,361.98878255
1 北海道	46 浜頓別		17,516,765	70,213,412	0	65,870,809	875	20,019.15960761
1 北海道	46 浜頓別		13,085,108	56,829,549	0	54,680,552	161	81,273.96186299
1 北海道	46 浜頓別		5,285,924	21,523,309	0	20,296,731	88	60,067.31663043
1 北海道	46 浜頓別		4,680,570	18,478,859	0	17,247,861	130	36,004.38735800
1 北海道	46 浜頓別		149,258,046	149,258,046	0	0	1,909	78,186.50907270
1 北海道	46 浜頓別		916,576	916,576	0	0	128	7,160.74932672
1 北海道	46 浜頓別		59,107,719	59,107,719	0	0	875	67,551.67848304
1 北海道	46 浜頓別		10,392,134	45,193,914	0	43,502,225	110	94,473.94476927
1 北海道	47 北見枝幸		11,087,008	47,272,722	0	45,232,142	221	50,167.45643497
1 北海道	47 北見枝幸		9,467,818	39,976,856	0	38,136,548	207	45,737.28330427
1 北海道	47 北見枝幸		13,355,277	13,355,277	0	0	2,750	4,856.46452911
1 北海道	47 北見枝幸		67,229,619	67,229,619	0	0	958	70,177.05489433
1 北海道	47 北見枝幸		6,314,104	26,273,715	0	24,949,514	59	107,018.71149553

都道府県	単位料金区域	局	a. 原価 (円)		(a) コスト	(b) 左記のうち接続料原価に加工しているもの	(c) (再掲) 基線点遠隔収容装置から加入者交換機間のうち、遠隔収容装置設置局から加入者交換機設置局間に設置するもので、現に設置している遠隔収容装置設置局のものに係る費用	b. 回線数 (回線)	c. 1回線あたりコスト (円/回線)
			(a) - (b) - (c) × 4/5	総務省モデルによる値から回線工事費に係る原価を控除した値					
算定方法			(a) - (b) - (c) × 4/5	総務省モデルによる値から回線工事費に係る原価を控除した値	(a) × 0/5	総務省モデル (出力値) より	総務省モデル (出力値) より	a ÷ b	
1 北海道	47 北見枝幸		6,317,740	26,277,351	0	24,949,514	54	116,995.18996631	
1 北海道	14 稚内		150,981,586	150,981,586	0	1,574	95,922.22721108		
1 北海道	14 稚内		6,405,186	23,211,046	0	21,007,325	127	50,434.53936528	
1 北海道	14 稚内		9,148,130	39,014,824	0	37,333,367	99	92,405.35712432	
1 北海道	48 利尻礼文		15,615,514	15,615,514	0	0	854	18,285.14551897	
1 北海道	48 利尻礼文		15,025,614	15,025,614	0	0	672	22,359.54492609	
1 北海道	48 利尻礼文		3,838,137	3,838,137	0	0	947	4,052.94254306	
1 北海道	48 利尻礼文		18,582,817	18,582,817	0	0	315	58,993.06960805	
1 北海道	48 利尻礼文		37,005,460	37,005,460	0	0	961	38,507.24232824	
1 北海道	48 利尻礼文		48,396,683	48,396,683	0	0	474	102,102.70751604	
1 北海道	11 網走		8,879,765	26,213,759	0	21,667,491	827	10,737.32211782	
1 北海道	49 美幌		19,671,048	66,653,303	0	58,727,818	1,975	9,960.02453440	
1 北海道	49 美幌		38,843,479	38,843,479	0	0	8,004	4,853.00837755	
1 北海道	49 美幌		4,164,487	15,717,999	0	14,441,890	115	36,212.93237295	
1 北海道	49 美幌		24,734,042	84,294,690	0	74,450,810	2,209	11,196.94060897	
1 北海道	49 美幌		13,971,363	61,007,989	0	58,795,782	122	114,519.37149516	
1 北海道	49 美幌		3,880,417	14,996,382	0	13,894,956	104	37,311.70421540	
1 北海道	50 斜里		19,594,034	19,594,034	0	0	4,419	4,434.04258498	
1 北海道	50 斜里		47,793,323	47,793,323	0	0	886	53,942.80219322	
1 北海道	50 斜里		6,176,498	24,162,648	0	22,482,687	668	90,830.84944690	
1 北海道	50 斜里		26,042,013	26,042,013	0	0	1,250	20,833.61002130	
1 北海道	50 斜里		1,624,350	1,624,350	0	0	323	5,028.94752398	
1 北海道	50 斜里		1,146,908	1,146,908	0	0	168	6,826.83074347	
1 北海道	11 網走		13,487,827	40,417,642	0	33,662,269	1,514	8,908.73640960	
1 北海道	11 網走		2,538,657	6,966,665	0	5,534,260	167	15,201.53733806	
1 北海道	11 網走		1,011,190	1,011,190	0	0	140	7,222.78872815	
1 北海道	8 北見		9,237,391	24,474,154	0	19,045,954	1,441	6,410.40349558	
1 北海道	8 北見		879,145	879,145	0	0	149	5,900.30510167	
1 北海道	8 北見		12,121,365	34,320,431	0	27,748,833	1,659	7,306.42851581	
1 北海道	8 北見		4,297,838	8,767,830	0	5,587,740	881	4,878.13654786	
1 北海道	8 北見		5,063,379	19,801,664	0	18,172,855	142	35,657.60165347	
1 北海道	8 北見		6,150,442	20,763,727	0	18,266,607	238	25,842.19153459	
1 北海道	8 北見		9,264,157	18,168,939	0	11,130,977	2,164	4,281.03355198	
1 北海道	8 北見		8,570,981	25,521,879	0	21,188,622	842	10,179.31263272	
1 北海道	8 北見		651,133	651,133	0	0	60	10,852.21139251	
1 北海道	52 中湧別		49,275,649	49,275,649	0	0	1,674	29,435.87156166	
1 北海道	52 中湧別		14,601,508	63,490,963	0	61,111,818	405	36,053.10699493	
1 北海道	52 中湧別		3,957,288	13,455,188	0	11,872,374	270	14,656.62323104	
1 北海道	11 網走		7,654,143	16,010,443	0	10,445,374	1,494	5,123.25515578	
1 北海道	11 網走		692,998	692,998	0	0	51	13,588.19628118	
1 北海道	11 網走		3,880,287	13,853,757	0	12,466,837	127	30,553.44271533	
1 北海道	51 遠軽		8,810,145	28,365,142	0	24,443,746	685	12,861.52548471	
1 北海道	51 遠軽		1,716,644	1,716,644	0	0	278	6,174.97978194	
1 北海道	51 遠軽		24,370,742	24,370,742	0	0	6,767	3,601.41005503	
1 北海道	51 遠軽		3,364,858	10,905,971	0	9,426,392	97	34,689.25567712	
1 北海道	51 遠軽		7,794,834	21,124,549	0	16,662,144	896	8,699.59167977	
1 北海道	51 遠軽		18,823,373	76,581,274	0	72,197,377	663	28,391.21063771	
1 北海道	52 中湧別		62,588,859	62,588,859	0	0	2,142	29,219.82207393	
1 北海道	52 中湧別		46,935,903	46,935,903	0	0	1,398	33,573.60750685	
1 北海道	52 中湧別		3,769,926	13,008,085	0	11,547,699	225	16,755.22585381	
1 北海道	52 中湧別		5,708,905	24,099,355	0	22,988,062	77	74,141.62719246	
1 北海道	52 中湧別		7,032,223	28,627,758	0	26,994,419	1,051	66,973.54870855	
1 北海道	16 紋別		65,008,648	65,008,648	0	0	1,421	45,748.52071548	
1 北海道	53 興部		72,578,516	72,578,516	0	0	1,481	49,006.42556736	
1 北海道	53 興部		5,588,087	17,591,739	0	15,004,565	425	13,148.44105861	
1 北海道	53 興部		11,933,896	44,354,145	0	40,525,311	519	22,994.01928610	
1 北海道	53 興部		36,188,174	36,188,174	0	0	1,898	19,066.47746046	
1 北海道	53 興部		949,005	949,005	0	0	183	5,185.82075775	
1 北海道	53 興部		5,145,151	18,284,633	0	16,424,352	144	35,730.21409653	
1 北海道	24 伊達		17,521,828	17,521,828	0	0	1,371	12,780.32697634	
1 北海道	24 伊達		1,070,331	1,070,331	0	0	196	5,460.87274757	
1 北海道	24 伊達		1,376,745	1,376,745	0	0	289	4,763.82503312	
1 北海道	24 伊達		5,296,954	21,169,184	0	19,840,288	125	42,375.62800808	
1 北海道	24 伊達		4,224,032	6,810,321	0	3,232,861	945	4,469.87543977	
1 北海道	24 伊達		8,750,393	8,750,393	0	0	2,649	3,303.28169369	
1 北海道	24 伊達		46,928,249	46,928,249	0	0	699	67,136.26457504	
1 北海道	24 伊達		10,839,218	42,209,217	0	39,212,499	662	16,373.44115065	
1 北海道	24 伊達		4,710,884	9,384,547	0	5,842,079	776	6,070.72720922	
1 北海道	24 伊達		1,310,774	1,310,774	0	0	267	4,909.26775239	
1 北海道	13 苫小牧		23,180,763	23,180,763	0	0	3,008	7,706.37057839	
1 北海道	13 苫小牧		19,190,431	19,190,431	0	0	2,571	7,464.18948077	
1 北海道	13 苫小牧		17,063,977	17,063,977	0	0	1,435	11,891.27338272	
1 北海道	54 早来		38,688,838	38,688,838	0	0	1,969	19,648.97792353	
1 北海道	54 早来		3,355,702	10,209,732	0	8,567,539	340	9,869.71039261	
1 北海道	54 早来		41,062,685	41,062,685	0	0	1,598	25,896.29824657	
1 北海道	54 早来		14,115,818	14,115,818	0	0	1,203	11,733.84737793	
1 北海道	54 早来		44,449,190	44,449,190	0	0	777	57,206.16470355	
1 北海道	54 早来		5,934,030	22,941,261	0	21,259,039	86	69,000.34647488	
1 北海道	55 鶴川		11,852,822	25,480,260	0	17,034,298	2,662	4,452.60022960	
1 北海道	55 鶴川		846,394	846,394	0	0	128	6,612.45265545	
1 北海道	55 鶴川		11,083,778	33,373,073	0	27,861,537	1,124	9,861.01231642	
1 北海道	55 鶴川		1,008,073	1,008,073	0	0	202	4,990.46207754	
1 北海道	55 鶴川		2,668,779	7,753,882	0	6,356,380	152	17,557.75453103	
1 北海道	56 門別富川		19,927,411	81,327,014	0	76,749,503	888	22,440.77826749	
1 北海道	56 門別富川		25,490,007	99,558,850	0	92,586,055	1,419	17,963.35905971	
1 北海道	56 門別富川		15,563,168	65,620,959	0	62,572,239	244	63,783.47358642	
1 北海道	56 門別富川		12,297,132	48,209,047	0	44,889,894	446	27,572.04532373	
1 北海道	56 門別富川		14,032,645	14,032,645	0	0	2,771	5,064.10852479	
1 北海道	56 門別富川		3,165,744	3,165,744	0	0	779	4,063.85604387	
1 北海道	56 門別富川		8,383,900	31,754,580	0	29,213,350	194	43,215.97960652	
1 北海道	56 門別富川		7,521,997	19,994,257	0	15,590,325	956	7,868.19819891	

都道府県	単位料金区域	局	a. 原価 (円)	(a)コスト	(b)左記のうち接続料原価に加工しているもの	(c) (再掲) 基線点遠隔収容装置から加入者交換機間のうち、遠隔収容装置設置局から加入者交換機設置局間に設置するもので、現に設置している遠隔収容装置設置局のものに係る費用	b. 回線数 (回線)	c. 1回線あたりコスト (円/回線)
1 北海道	56 門別富川		12,246,110	51,862,192	0	49,520,103	158	77,507.02759233
1 北海道	57 静内		13,462,020	38,319,928	0	31,072,385	1,733	7,768.04410759
1 北海道	57 静内		7,435,295	30,221,581	0	28,482,858	224	33,193.28293626
1 北海道	57 静内		29,866,576	29,866,576	0	0	7,595	3,932.39974421
1 北海道	57 静内		6,457,778	20,105,775	0	17,059,997	540	11,958.84736355
1 北海道	57 静内		6,382,025	19,534,380	0	16,440,443	582	10,965.67928628
1 北海道	57 静内		6,525,410	24,812,414	0	22,858,755	177	36,866.72362882
1 北海道	58 浦河		7,619,066	7,619,066	0	0	1,016	7,499.08104804
1 北海道	58 浦河		3,209,941	8,597,541	0	6,734,501	292	10,992.94727675
1 北海道	58 浦河		1,996,913	1,996,913	0	0	493	4,050.53289329
1 北海道	58 浦河		45,105,626	45,105,626	0	0	4,634	9,733.62660443
1 北海道	58 浦河		2,846,629	2,846,629	0	0	788	3,612.47342744
1 北海道	58 浦河		6,165,898	18,641,287	0	15,594,487	711	8,671.86753400
1 北海道	58 浦河		2,668,750	7,558,171	0	6,111,775	261	10,225.09720808
1 北海道	58 浦河		81,397,310	81,397,310	0	0	2,028	40,136.74082409
1 北海道	58 浦河		781,798	781,798	0	0	116	6,739.63639937
1 北海道	59 えりも		25,013,312	25,013,312	0	0	403	62,067.77265935
1 北海道	59 えりも		2,304,606	2,304,606	0	0	368	6,262.51663650
1 北海道	59 えりも		7,943,423	7,943,423	0	0	1,615	4,918.52813988
1 北海道	7 帯広		19,707,923	19,707,923	0	0	3,167	6,222.89954526
1 北海道	7 帯広		3,607,911	6,485,847	0	3,597,421	502	7,187.07303368
1 北海道	7 帯広		31,095,539	31,095,539	0	0	7,265	4,004.57676578
1 北海道	7 帯広		4,437,878	11,773,433	0	9,169,444	469	9,462.42624003
1 北海道	7 帯広		6,312,712	20,921,086	0	18,260,468	187	33,757.81860825
1 北海道	7 帯広		4,093,672	13,260,935	0	11,459,078	206	19,872.19506256
1 北海道	60 上士幌		61,608,292	61,608,292	0	0	2,155	28,588.53448692
1 北海道	60 上士幌		1,269,919	1,269,919	0	0	328	3,871.70491541
1 北海道	60 上士幌		61,854,198	61,854,198	0	0	2,176	28,425.64238951
1 北海道	60 上士幌		2,278,593	6,801,442	0	5,653,062	111	20,527.86211762
1 北海道	61 十勝清水		11,307,511	11,307,511	0	0	1,695	6,671.09818837
1 北海道	61 十勝清水		7,326,311	21,717,001	0	17,988,362	308	23,786.72465465
1 北海道	61 十勝清水		9,025,973	14,807,867	0	7,227,368	213	4,227.62206771
1 北海道	61 十勝清水		8,423,095	24,132,393	0	19,636,621	1,188	10,297.18269172
1 北海道	61 十勝清水		834,891	834,891	0	0	134	6,230.52704094
1 北海道	61 十勝清水		39,787,658	39,787,658	0	0	3,010	13,218.49089631
1 北海道	61 十勝清水		7,326,053	21,043,734	0	17,147,102	847	8,649.41281122
1 北海道	7 帯広		59,853,398	59,853,398	0	0	5,221	11,463.97200089
1 北海道	7 帯広		3,796,732	13,812,303	0	12,519,463	160	23,729.57763719
1 北海道	7 帯広		6,398,833	24,668,716	0	22,837,353	261	24,516.60214248
1 北海道	7 帯広		7,826,488	20,779,239	0	16,190,939	1,164	6,723.78720936
1 北海道	7 帯広		5,549,497	20,920,407	0	19,213,638	157	35,347.11624342
1 北海道	7 帯広		14,622,618	46,069,525	0	39,308,633	940	15,555.97676333
1 北海道	62 広尾		22,601,813	22,601,813	0	0	661	34,193.36281161
1 北海道	62 広尾		28,028,359	28,028,359	0	0	2,144	13,072.92880736
1 北海道	62 広尾		3,252,456	9,709,845	0	8,071,736	190	17,118.19099094
1 北海道	62 広尾		4,568,607	14,682,515	0	12,642,385	157	29,099.40767301
1 北海道	62 広尾		4,002,067	13,008,261	0	11,257,743	80	50,025.83563658
1 北海道	62 広尾		18,236,105	18,236,105	0	0	2,914	6,258.10058338
1 北海道	62 広尾		6,536,501	20,394,461	0	17,322,450	387	16,890.18253035
1 北海道	7 帯広		9,433,723	9,433,723	0	0	2,096	4,500.82180878
1 北海道	7 帯広		15,656,677	15,656,677	0	0	4,270	3,666.66900349
1 北海道	7 帯広		10,660,903	36,757,295	0	32,620,491	248	42,987.51147117
1 北海道	63 十勝池田		17,940,311	48,766,702	0	38,532,989	2,861	6,270.64346403
1 北海道	63 十勝池田		4,838,652	15,878,184	0	13,799,414	288	16,800.87558054
1 北海道	63 十勝池田		22,764,227	82,149,645	0	74,231,773	1,153	19,743.47506053
1 北海道	63 十勝池田		6,320,071	22,546,927	0	20,283,571	211	29,952.94336608
1 北海道	64 本別		26,034,586	26,034,586	0	0	2,951	8,822.29270755
1 北海道	64 本別		9,744,728	33,684,524	0	29,924,745	392	24,859.00098973
1 北海道	64 本別		10,371,518	37,224,514	0	33,566,245	357	29,051.87108945
1 北海道	64 本別		12,352,786	24,734,946	0	15,477,700	2,863	4,314.63013416
1 北海道	64 本別		6,883,282	26,098,179	0	24,018,621	92	74,818.28544099
1 北海道	64 本別		8,610,568	31,080,670	0	28,087,628	139	61,946.53099047
1 北海道	64 本別		16,751,250	63,205,074	0	58,067,280	125	134,009.99644576
1 北海道	64 本別		3,730,097	12,480,701	0	10,938,255	123	30,325.99367160
1 北海道	64 本別		13,681,194	42,301,711	0	35,775,644	1,179	11,604.06622847
1 北海道	63 十勝池田		21,505,125	70,672,041	0	61,458,644	1,901	11,312.53303041
1 北海道	63 十勝池田		4,758,611	16,377,841	0	14,524,038	178	26,733.76773819
1 北海道	63 十勝池田		10,564,227	40,144,081	0	36,974,817	748	42,597.69025503
1 北海道	6 釧路		907,217	907,217	0	0	155	5,853.01159339
1 北海道	6 釧路		4,352,511	12,222,225	0	9,837,143	548	7,942.53817516
1 北海道	6 釧路		20,909,729	74,191,321	0	66,601,991	2,105	9,933.36278963
1 北海道	6 釧路		10,802,049	47,360,445	0	45,697,995	95	113,705.78021638
1 北海道	65 厚岸		34,946,017	116,185,115	0	101,548,872	3,862	9,048.68397179
1 北海道	65 厚岸		859,877	859,877	0	0	1,522	5,657.08331627
1 北海道	65 厚岸		3,604,159	12,618,833	0	11,268,343	145	24,856.26884437
1 北海道	65 厚岸		6,602,626	26,969,287	0	25,458,326	66	100,039.78883271
1 北海道	65 厚岸		28,703,887	28,703,887	0	0	962	29,837.72009114
1 北海道	65 厚岸		17,149,035	66,882,564	0	62,166,912	594	28,870.42933673
1 北海道	65 厚岸		1,286,954	1,286,954	0	0	301	4,275.59357060
1 北海道	65 厚岸		982,434	982,434	0	0	200	4,912.16803731
1 北海道	65 厚岸		14,254,010	58,963,609	0	55,886,999	137	104,043.86855588
1 北海道	66 弟子屈		17,671,584	52,249,618	0	43,222,542	2,071	8,532.87488925
1 北海道	66 弟子屈		6,454,301	21,663,964	0	19,012,078	343	18,817.20453756
1 北海道	66 弟子屈		5,336,365	20,485,242	0	18,936,096	130	41,048.96312767
1 北海道	66 弟子屈		4,430,013	14,500,047	0	12,587,542	243	18,230.50695166
1 北海道	66 弟子屈		29,819,226	136,747,043	0	133,659,771	123	242,432.73180282
1 北海道	66 弟子屈		6,524,729	26,597,581	0	25,091,065	92	70,920.96708669
1 北海道	66 弟子屈		5,780,554	24,412,597	0	23,290,054	82	70,494.56573124
1 北海道	66 弟子屈		94,418,412	94,418,412	0	0	2,683	35,191.35749521
1 北海道	66 弟子屈		2,765,384	2,765,384	0	0	830	3,331.78812523
1 北海道	66 弟子屈		18,125,656	83,265,255	0	81,424,499	168	107,890.80671767

都道府県	単位料金区域	局	a. 原価(円)	(a)コスト	(b)左記のうち接続料原価に計算しているもの	(c) (再掲) 基線点遠隔収容装置から加入者交換機間のうち、遠隔収容装置設置局から加入者交換機設置局間に設置するもので、現に設置している遠隔収容装置設置局のものに係る費用	b. 回線数(回線)	c. 1回線あたりコスト(円/回線)	
									算定方法
1	北海道	6	釧路	8,945,779	8,945,779	0	0	1,038	8,618.28439007
1	北海道	6	釧路	7,313,140	17,127,304	0	12,267,705	1,265	5,781.13652312
1	北海道	6	釧路	730,565	730,565	0	0	117	6,244.14168018
1	北海道	6	釧路	4,274,947	14,763,390	0	13,110,554	76	56,249.28805747
1	北海道	6	釧路	4,499,254	15,873,026	0	14,217,215	75	59,990.04943329
1	北海道	6	釧路	17,784,538	65,438,578	0	59,567,550	547	32,512.86620710
1	北海道	6	釧路	7,967,385	28,522,396	0	25,693,763	293	27,192.44172930
1	北海道	67	白糠	38,772,479	38,772,479	0	0	2,608	14,866.74826787
1	北海道	67	白糠	36,070,662	36,070,662	0	0	1,706	21,143.41261861
1	北海道	67	白糠	6,640,017	25,292,183	0	23,315,207	65	102,154.11319688
1	北海道	67	白糠	20,499,551	20,499,551	0	0	1,070	19,158.45842505
1	北海道	67	白糠	4,676,579	17,422,226	0	15,932,058	36	129,904.97757329
1	北海道	68	中標津	28,088,724	28,088,724	0	0	2,194	12,802.51755678
1	北海道	68	中標津	39,542,085	39,542,085	0	0	1,188	33,284.58308919
1	北海道	68	中標津	14,132,763	43,554,179	0	36,776,770	422	31,974.57698908
1	北海道	68	中標津	15,754,977	69,387,565	0	67,040,735	148	106,452.54428516
1	北海道	68	中標津	10,913,097	33,740,513	0	28,534,270	430	25,379.29585753
1	北海道	68	中標津	13,868,539	54,768,152	0	51,124,516	151	91,844.63126181
1	北海道	68	中標津	5,720,393	16,400,878	0	13,350,357	526	10,875.27091333
1	北海道	68	中標津	39,470,272	39,470,272	0	0	7,805	5,057.04962299
1	北海道	68	中標津	8,266,761	23,773,730	0	19,383,712	496	16,666.85617333
1	北海道	68	中標津	5,194,930	19,897,562	0	18,378,291	130	39,960.98827581
1	北海道	68	中標津	9,891,725	40,266,955	0	37,969,038	113	87,537.38649603
1	北海道	69	根室標津	8,365,536	29,323,833	0	26,197,872	558	14,991.99920137
1	北海道	69	根室標津	9,616,185	39,053,192	0	36,796,259	222	43,316.14931750
1	北海道	69	根室標津	42,604,925	42,604,925	0	0	1,763	24,166.15161696
1	北海道	69	根室標津	82,881,079	82,881,079	0	0	821	100,951.37473251
1	北海道	69	根室標津	69,316,100	69,316,100	0	0	346	200,335.55055291
1	北海道	69	根室標津	655,638	655,638	0	0	69	9,501.99774719
1	北海道	69	根室標津	4,393,384	4,393,384	0	0	1,274	3,448.49583950
2	青森	70	青森	105,965,969	105,965,969	0	0	27,784	3,813.92057988
2	青森	70	青森	79,861,730	79,861,730	0	0	21,159	3,774.36222257
2	青森	70	青森	73,875,254	73,875,254	0	0	20,730	3,563.68807081
2	青森	70	青森	38,665,692	38,665,692	0	0	9,383	4,120.82408691
2	青森	70	青森	9,894,891	9,894,891	0	0	3,255	3,039.90499127
2	青森	70	青森	46,200,151	46,200,151	0	0	7,788	5,932.2284233
2	青森	70	青森	43,896,961	43,896,961	0	0	10,333	4,248.22999404
2	青森	70	青森	13,683,860	18,759,057	0	6,343,996	3,910	3,499.70838751
2	青森	70	青森	4,232,498	4,232,498	0	0	1,306	3,240.81009100
2	青森	70	青森	8,621,931	23,040,621	0	18,023,363	1,505	5,728.85764100
2	青森	71	弘前	151,316,159	151,316,159	0	0	38,580	3,922.13994440
2	青森	71	弘前	1,805,216	1,805,216	0	0	493	3,661.69626832
2	青森	71	弘前	3,079,171	5,261,915	0	2,728,430	754	4,083.78074513
2	青森	71	弘前	20,911,519	24,309,424	0	4,247,381	7,069	2,958.20048369
2	青森	71	弘前	50,308,573	50,308,573	0	0	11,029	4,561.48094281
2	青森	71	弘前	4,106,328	4,106,328	0	0	1,320	3,110.85472210
2	青森	71	弘前	4,408,324	4,408,324	0	0	1,430	3,082.74438525
2	青森	71	弘前	5,373,013	9,964,551	0	5,739,422	1,251	4,294.97431190
2	青森	71	弘前	2,095,227	2,095,227	0	0	595	3,521.39049045
2	青森	72	八戸	140,133,436	140,133,436	0	0	33,677	4,161.10211743
2	青森	72	八戸	64,073,761	64,073,761	0	0	13,882	4,615.60014815
2	青森	72	八戸	21,765,894	25,219,139	0	4,316,557	7,294	2,984.08193969
2	青森	72	八戸	78,360,967	78,360,967	0	0	17,852	4,389.47834468
2	青森	72	八戸	3,534,122	7,196,860	0	4,578,423	799	4,423.18086741
2	青森	72	八戸	17,019,476	34,183,804	0	21,455,411	4,245	4,009.29937089
2	青森	72	八戸	50,930,605	50,930,605	0	0	7,875	6,467.37843000
2	青森	71	弘前	49,989,860	49,989,860	0	0	10,749	4,650.65217398
2	青森	71	弘前	8,560,682	29,594,870	0	26,292,735	714	11,989.75016871
2	青森	73	五所川原	73,818,808	73,818,808	0	0	14,524	5,082.53978203
2	青森	73	五所川原	4,279,588	4,279,588	0	0	1,360	3,146.75623716
2	青森	73	五所川原	2,263,201	2,263,201	0	0	653	3,465.85156419
2	青森	73	五所川原	1,815,826	1,815,826	0	0	486	3,736.26746149
2	青森	73	五所川原	4,319,410	4,319,410	0	0	1,378	3,134.55004114
2	青森	74	十和田	89,041,507	89,041,507	0	0	20,577	4,327.23460663
2	青森	74	十和田	5,043,006	11,024,442	0	7,476,794	916	5,505.46538540
2	青森	74	十和田	3,864,207	11,700,041	0	9,794,792	316	12,228.50469113
2	青森	74	十和田	15,535,385	59,878,490	0	55,428,881	857	18,127.63661490
2	青森	74	十和田	67,953,911	67,953,911	0	0	14,929	4,551.80593197
2	青森	74	十和田	8,416,538	18,183,967	0	12,209,286	1,757	4,790.28902666
2	青森	74	十和田	14,037,665	53,376,147	0	49,173,103	991	14,165.15086161
2	青森	75	むつ	59,632,245	59,632,245	0	0	11,548	5,163.85911609
2	青森	75	むつ	33,420,793	90,379,165	0	71,197,965	6,025	5,547.01963932
2	青森	75	むつ	2,423,075	2,423,075	0	0	688	3,739.31345453
2	青森	75	むつ	5,970,450	19,698,931	0	17,160,601	640	8,780.07388799
2	青森	70	青森	13,570,091	54,289,428	0	50,899,172	793	17,112.34618179
2	青森	70	青森	12,055,554	24,586,315	0	15,663,451	2,744	4,393.42344131
2	青森	70	青森	5,184,616	19,412,065	0	17,784,311	293	17,694.93679560
2	青森	76	蟹田	6,083,855	9,710,431	0	4,533,221	1,453	4,187.09902679
2	青森	76	蟹田	8,551,022	22,591,704	0	17,550,852	1,333	6,414.87035038
2	青森	76	蟹田	1,313,907	1,313,907	0	0	248	5,298.01212293
2	青森	76	蟹田	4,610,601	8,412,156	0	4,751,944	938	4,915.35312750
2	青森	76	蟹田	9,677,557	36,922,680	0	34,056,404	759	12,750.40404385
2	青森	76	蟹田	8,702,871	31,792,555	0	28,862,105	845	10,299.25569616
2	青森	76	蟹田	1,008,583	1,008,583	0	0	174	5,796.45129251
2	青森	77	鯉ヶ沢	32,979,227	98,091,473	0	81,390,307	3,555	9,276.85711046
2	青森	77	鯉ヶ沢	2,857,442	8,426,490	0	6,961,310	137	20,857.23890574
2	青森	77	鯉ヶ沢	3,174,478	7,904,008	0	5,911,914	370	8,579.66892104
2	青森	77	鯉ヶ沢	3,485,613	6,838,964	0	6,441,689	377	9,245.65716894
2	青森	73	五所川原	4,069,803	7,918,307	0	4,810,630	972	4,187.04059588
2	青森	73	五所川原	18,002,295	33,348,271	0	19,182,470	4,767	3,776.44114642
2	青森	77	鯉ヶ沢	4,958,028	9,560,001	0	5,752,467	1,080	4,590.76655065

都道府県	単位料金区域	局	a. 原価(円)	(a)コスト	(b)左記のうち接続料原価に加工しているもの	(c)(再掲)き線点遠隔収容装置から加入者交換機間のうち、遠隔収容装置設置局から加入者交換機設置局間に設置するもので、現に設置している遠隔収容装置設置局のものに係る費用	b. 回線数(回線)	c. 1回線あたりコスト(円/回線)	
									算定方法
2	青森	77	磐ヶ沢	8,151,573	17,383,026	0	11,539,316	1,600	5,094.73335902
2	青森	77	磐ヶ沢	700,480	700,480	0	0	103	6,800.77512960
2	青森	73	五所川原	4,368,545	4,368,545	0	0	1,405	3,109.28449162
2	青森	77	磐ヶ沢	8,167,574	25,257,943	0	21,362,961	804	10,158.67467922
2	青森	77	磐ヶ沢	3,040,374	7,792,453	0	5,940,099	299	10,168.47396617
2	青森	73	五所川原	4,516,278	4,516,278	0	0	1,441	3,134.12778906
2	青森	73	五所川原	6,434,528	13,957,517	0	9,403,735	1,322	4,867.26790627
2	青森	73	五所川原	11,571,630	36,435,721	0	31,080,114	1,708	6,774.95873799
2	青森	71	弘前	8,538,705	8,538,705	0	0	2,932	2,912.24578629
2	青森	71	弘前	3,046,912	7,399,239	0	5,440,409	4,665	6,552.49912272
2	青森	71	弘前	6,626,069	21,071,981	0	18,057,391	769	8,616.47450958
2	青森	71	弘前	2,119,850	2,119,850	0	0	609	3,480.87012209
2	青森	71	弘前	9,143,688	11,369,260	0	2,781,965	2,860	3,197.09368384
2	青森	71	弘前	12,087,824	20,076,662	0	9,986,047	3,526	3,428.19751438
2	青森	71	弘前	7,776,667	7,776,667	0	0	2,652	2,932.37832359
2	青森	71	弘前	20,106,884	32,091,602	0	14,980,897	5,939	3,385.56731175
2	青森	71	弘前	6,879,851	26,794,506	0	24,893,318	244	28,196.11198563
2	青森	71	弘前	18,450,087	26,076,428	0	9,532,927	5,731	3,219.34863828
2	青森	71	弘前	5,259,421	5,259,421	0	0	1,762	2,984.91546542
2	青森	71	弘前	6,068,991	6,068,991	0	0	2,029	2,991.12427868
2	青森	71	弘前	6,901,666	22,197,142	0	19,119,345	997	6,922.43356158
2	青森	71	弘前	10,790,942	10,790,942	0	0	3,733	2,890.68889448
2	青森	71	弘前	3,665,555	3,665,555	0	0	1,185	3,093.29513008
2	青森	73	五所川原	10,956,991	10,956,991	0	0	3,692	2,967.76577367
2	青森	73	五所川原	2,923,841	2,923,841	0	0	887	3,296.32630956
2	青森	73	五所川原	7,396,394	7,396,394	0	0	2,467	2,998.13302652
2	青森	73	五所川原	14,913,308	23,027,701	0	10,142,991	4,305	3,464.18311156
2	青森	73	五所川原	3,340,529	3,340,529	0	0	1,040	3,212.04731687
2	青森	73	五所川原	4,340,949	4,340,949	0	0	1,388	3,127.48483680
2	青森	78	野辺地	27,207,114	27,207,114	0	0	5,731	4,747.35896958
2	青森	78	野辺地	4,201,948	13,582,611	0	11,725,829	205	20,497.30758265
2	青森	74	十和田	14,811,018	23,720,706	0	11,137,110	3,767	3,931.78071989
2	青森	72	八戸	19,627,307	37,897,891	0	22,838,231	5,072	3,869.73711406
2	青森	72	八戸	1,488,393	1,488,393	0	0	738	3,937.54840181
2	青森	74	十和田	1,791,891	1,791,891	0	0	430	4,167.18740047
2	青森	74	十和田	12,333,894	50,049,655	0	47,144,701	638	19,332.12273401
2	青森	74	十和田	7,050,112	25,811,559	0	23,451,809	312	22,596.51369133
2	青森	74	十和田	2,757,042	2,757,042	0	0	738	3,735.82952894
2	青森	74	十和田	9,405,703	15,694,574	0	7,861,089	2,474	3,801.82025691
2	青森	78	野辺地	24,722,146	97,564,612	0	91,053,082	1,674	14,768.30727922
2	青森	74	十和田	9,733,322	12,859,568	0	3,907,807	2,778	3,503.71568494
2	青森	78	野辺地	3,617,896	8,261,396	0	5,804,375	633	5,715.47494372
2	青森	78	野辺地	9,057,363	18,210,276	0	11,441,142	1,802	5,026.28353466
2	青森	74	十和田	9,209,214	17,145,263	0	9,920,062	2,159	4,265.4995618
2	青森	72	八戸	10,906,079	22,837,985	0	14,914,882	2,640	4,131.09059697
2	青森	78	野辺地	20,888,826	64,477,238	0	54,485,515	2,402	8,696.43044512
2	青森	78	野辺地	5,283,976	14,482,188	0	11,497,765	586	9,017.02418275
2	青森	78	野辺地	3,403,982	3,403,982	0	0	920	3,699.98029652
2	青森	78	野辺地	4,157,925	8,801,647	0	5,804,653	740	5,618.81718741
2	青森	75	むつ	3,119,661	11,273,871	0	10,192,763	85	36,701.88861891
2	青森	75	むつ	5,194,550	5,194,550	0	0	1,547	3,357.82141606
2	青森	75	むつ	1,283,086	1,283,086	0	0	259	4,953.98857505
2	青森	75	むつ	15,136,023	34,535,355	0	24,249,166	3,070	4,930.30060167
2	青森	75	むつ	14,148,059	42,142,827	0	34,993,460	2,177	6,498.87870184
2	青森	75	むつ	16,477,596	68,048,594	0	64,463,747	670	24,593.42669554
2	青森	75	むつ	5,838,966	20,517,696	0	18,348,412	468	12,476.42409341
2	青森	75	むつ	3,474,966	3,474,966	0	0	991	3,506.52437236
2	青森	75	むつ	6,017,310	22,299,024	0	20,352,143	407	14,784.54475572
2	青森	75	むつ	2,160,366	2,160,366	0	0	574	3,763.70377747
2	青森	75	むつ	1,438,496	1,438,496	0	0	342	4,206.12813714
2	青森	75	むつ	3,221,486	3,221,486	0	0	923	3,490.23397587
2	青森	75	むつ	923,608	923,608	0	0	140	6,597.19644406
2	青森	75	むつ	5,533,271	15,296,148	0	12,203,596	852	6,494.44971194
2	青森	79	三戸	12,346,761	12,346,761	0	0	4,343	2,842.91065032
2	青森	79	三戸	6,154,945	23,639,809	0	21,856,081	348	17,686.62302168
2	青森	79	三戸	5,480,218	21,179,772	0	19,824,441	306	17,909.21054504
2	青森	72	八戸	11,216,054	11,216,054	0	0	3,896	2,878.86401345
2	青森	72	八戸	3,608,758	3,608,758	0	0	1,164	3,100.30732850
2	青森	72	八戸	3,642,308	10,110,855	0	8,085,685	467	7,799.37413029
2	青森	79	三戸	14,334,727	48,562,501	0	42,784,717	1,705	8,407.46468515
2	青森	79	三戸	6,566,108	25,104,742	0	23,173,292	451	14,558.98905051
2	青森	72	八戸	5,708,297	10,322,891	0	5,768,243	1,438	3,969.60829670
2	青森	72	八戸	3,582,789	3,582,789	0	0	1,147	3,123.61743040
2	青森	79	三戸	3,072,567	3,072,567	0	0	968	3,174.13932690
2	青森	72	八戸	3,659,952	3,659,952	0	0	1,184	3,091.17529179
2	青森	72	八戸	18,771,645	48,708,779	0	37,421,418	3,847	4,879.55409562
2	青森	72	八戸	6,176,303	6,176,303	0	0	2,072	2,980.84145018
2	青森	72	八戸	5,148,315	9,893,042	0	5,930,908	1,166	4,415.36476845
2	青森	72	八戸	3,884,240	8,736,338	0	6,065,122	683	5,687.02781462
2	青森	72	八戸	2,570,409	2,570,409	0	0	779	3,299.62671624
2	青森	72	八戸	10,336,816	35,096,339	0	30,949,403	895	11,549.51503028
3	岩手	80	盛岡	161,805,870	161,805,870	0	0	38,955	4,153.66115632
3	岩手	80	盛岡	41,622,161	41,622,161	0	0	9,717	4,283.43733459
3	岩手	80	盛岡	8,122,310	9,637,018	0	1,893,385	2,503	3,245.03013407
3	岩手	80	盛岡	66,681,397	66,681,397	0	0	15,683	4,251.82665803
3	岩手	80	盛岡	2,004,621	2,004,621	0	0	559	3,586.08457153
3	岩手	80	盛岡	26,139,142	44,128,669	0	22,486,909	7,056	3,704.52691338
3	岩手	80	盛岡	3,308,932	5,998,267	0	3,361,668	653	5,067.27731588
3	岩手	80	盛岡	88,477,389	88,477,389	0	0	21,986	4,024.26040951
3	岩手	80	盛岡	9,094,750	36,688,413	0	34,492,079	134	67,871.26773602
3	岩手	80	盛岡	55,179,856	55,179,856	0	0	12,484	4,420.04616034

都道府県	単位料金区域	局	a. 原価 (円)	(a) コスト	(b) 左記のうち接続料原価に加工しているもの	(c) (再掲) 光線点遠隔収容装置から加入者交換機間のうち、遠隔収容装置設置局から加入者交換機設置局間に設置するもので、現に設置している遠隔収容装置設置局のものに係る費用	b. 回線数 (回線)	c. 1回線あたりコスト (円/回線)
算定方法								
3	岩手	80 盛岡	9,266,824	19,562,463	0	12,869,548	2,082	4,450,92414106
3	岩手	81 宮古	72,813,473	72,813,473	0	0	17,164	4,242,22053833
3	岩手	81 宮古	950,225	950,225	0	0	133	7,144,54936306
3	岩手	81 宮古	5,407,884	5,407,884	0	0	1,635	3,307,57428317
3	岩手	81 宮古	10,021,924	39,888,249	0	37,332,906	468	21,414,36682235
3	岩手	81 宮古	4,449,313	9,840,908	0	6,739,493	638	6,973,84559788
3	岩手	82 大船渡	50,767,529	50,767,529	0	0	11,222	4,523,92881203
3	岩手	82 大船渡	4,541,189	4,541,189	0	0	1,382	3,285,95451225
3	岩手	82 大船渡	1,973,675	1,973,675	0	0	503	3,923,80745006
3	岩手	83 水沢	103,604,707	103,604,707	0	0	19,626	5,278,95174339
3	岩手	83 水沢	8,330,308	12,537,209	0	5,258,626	2,394	3,479,66080797
3	岩手	84 花巻	72,720,787	72,720,787	0	0	15,382	4,727,65483508
3	岩手	84 花巻	7,700,557	14,365,665	0	8,331,385	1,770	4,350,59722629
3	岩手	84 花巻	5,186,882	12,201,629	0	8,768,683	875	5,927,63672562
3	岩手	84 花巻	4,555,517	4,555,517	0	0	1,346	3,384,48543585
3	岩手	84 花巻	5,891,867	17,835,659	0	14,929,741	644	9,148,86140109
3	岩手	84 花巻	10,104,229	15,096,717	0	6,240,610	2,655	3,805,73598713
3	岩手	84 花巻	2,417,862	2,417,862	0	0	640	3,777,91010507
3	岩手	85 北上	71,311,006	71,311,006	0	0	14,241	5,007,44374008
3	岩手	85 北上	8,883,528	9,265,441	0	477,391	3,040	2,922,21311334
3	岩手	85 北上	8,198,611	13,543,409	0	6,680,998	2,080	3,941,63982735
3	岩手	85 北上	11,084,428	20,943,253	0	12,323,532	2,463	4,500,37667756
3	岩手	85 北上	923,627	923,627	0	0	1,91	4,835,74126017
3	岩手	85 北上	7,195,169	7,195,169	0	0	2,489	2,890,78721400
3	岩手	85 北上	1,569,532	1,569,532	0	0	414	3,791,14055565
3	岩手	85 北上	12,810,685	13,553,906	0	929,026	4,224	3,032,83264383
3	岩手	85 北上	4,411,515	4,411,515	0	0	1,451	3,040,32755519
3	岩手	86 久慈	49,114,969	49,114,969	0	0	10,224	4,803,88977921
3	岩手	86 久慈	10,771,632	33,098,873	0	27,909,050	1,454	7,408,27526532
3	岩手	86 久慈	2,072,160	2,072,160	0	0	477	4,344,15168788
3	岩手	86 久慈	2,502,909	2,502,909	0	0	620	4,036,95019542
3	岩手	86 久慈	4,940,780	12,194,674	0	9,067,368	828	5,967,12511583
3	岩手	86 久慈	3,135,275	3,993,438	0	7,822,704	194	16,161,21025165
3	岩手	87 遠野	28,996,954	28,996,954	0	0	7,172	4,043,07786362
3	岩手	87 遠野	6,151,270	14,743,839	0	10,740,711	903	6,812,03811292
3	岩手	87 遠野	8,783,382	33,073,226	0	30,362,305	424	20,715,52293549
3	岩手	87 遠野	4,855,792	14,091,524	0	11,544,665	432	11,240,25954778
3	岩手	88 一関	74,845,349	74,845,349	0	0	14,479	5,169,23465385
3	岩手	88 一関	10,143,318	10,143,318	0	0	3,265	3,106,68246626
3	岩手	88 一関	7,160,397	10,827,126	0	4,583,411	1,270	3,634,71933872
3	岩手	88 一関	4,102,376	14,375,719	0	12,841,678	196	20,930,49130001
3	岩手	88 一関	11,344,393	45,137,650	0	42,241,571	450	25,209,76178008
3	岩手	88 一関	2,128,022	2,128,022	0	0	573	3,713,82526740
3	岩手	88 一関	2,821,475	2,821,475	0	0	817	3,453,45785954
3	岩手	82 大船渡	21,195,758	36,300,987	0	18,881,537	5,619	3,772,15836716
3	岩手	82 大船渡	5,119,298	5,119,298	0	1,553	3,296,39256801	
3	岩手	82 大船渡	1,369,473	1,369,473	0	0	305	4,490,07660270
3	岩手	82 大船渡	7,474,812	29,613,492	0	27,673,350	263	28,421,33851797
3	岩手	89 釜石	13,254,935	13,254,935	0	0	4,555	2,909,97483746
3	岩手	89 釜石	37,875,033	37,875,033	0	0	8,414	4,501,43015243
3	岩手	89 釜石	3,978,217	3,978,217	0	1,255	3,169,89428635	
3	岩手	89 釜石	8,946,896	15,966,492	0	8,774,495	2,333	3,834,93171718
3	岩手	89 釜石	1,552,278	1,552,278	0	0	376	4,128,40012918
3	岩手	89 釜石	2,544,954	2,544,954	0	0	735	3,462,52177521
3	岩手	89 釜石	9,839,448	43,165,483	0	41,657,544	204	48,232,58658917
3	岩手	83 水沢	20,767,282	29,033,109	0	10,332,285	640	3,239,82551426
3	岩手	83 水沢	1,353,324	1,353,324	0	0	331	4,088,59250195
3	岩手	83 水沢	4,007,971	6,221,995	0	2,767,530	991	4,044,37046645
3	岩手	83 水沢	4,632,793	11,285,806	0	8,316,266	897	5,164,76382776
3	岩手	83 水沢	6,221,817	21,519,426	0	19,122,011	503	12,369,41771687
3	岩手	83 水沢	10,267,976	39,846,342	0	36,972,957	582	17,642,57121378
3	岩手	90 二戸	36,220,720	36,220,720	0	0	7,112	5,092,90214681
3	岩手	90 二戸	7,447,451	11,152,176	0	4,630,906	1,887	3,946,71515136
3	岩手	90 二戸	4,000,426	11,220,983	0	9,025,697	434	9,217,57067632
3	岩手	90 二戸	2,045,983	2,045,983	0	0	501	4,083,9843702
3	岩手	80 盛岡	5,710,345	16,673,756	0	13,704,264	631	9,049,67583553
3	岩手	80 盛岡	14,234,270	23,149,348	0	11,143,847	3,699	3,848,13991286
3	岩手	80 盛岡	2,908,603	4,558,437	0	2,062,293	596	4,880,20591286
3	岩手	91 岩手	8,051,913	32,060,892	0	30,011,224	343	23,474,96478911
3	岩手	91 岩手	7,987,133	26,712,313	0	23,406,475	300	26,623,77592389
3	岩手	91 岩手	13,325,003	40,671,244	0	34,182,801	1,763	7,558,14143639
3	岩手	91 岩手	10,662,906	42,661,083	0	39,997,721	486	21,940,13501355
3	岩手	91 岩手	21,851,248	21,851,248	0	0	3,699	5,907,33923002
3	岩手	91 岩手	1,988,598	1,988,598	0	0	520	3,824,22767625
3	岩手	91 岩手	5,350,738	16,728,458	0	14,222,150	346	15,464,55948098
3	岩手	91 岩手	1,804,805	1,804,805	0	0	448	4,028,58285953
3	岩手	91 岩手	13,628,288	35,631,760	0	27,504,339	2,537	5,371,81250396
3	岩手	91 岩手	4,193,912	10,120,510	0	7,408,248	588	7,132,50350288
3	岩手	91 岩手	16,536,465	27,329,604	0	13,491,423	4,362	3,791,02842327
3	岩手	80 盛岡	2,199,564	2,199,564	0	0	618	3,559,16437983
3	岩手	80 盛岡	620,005	620,005	0	0	72	8,611,18551835
3	岩手	80 盛岡	54,233,558	54,233,558	0	0	6,664	8,138,28904710
3	岩手	91 岩手	12,624,839	45,884,738	0	41,574,874	922	13,692,88411479
3	岩手	80 盛岡	4,493,278	6,533,780	0	2,550,627	1,258	3,571,76343460
3	岩手	80 盛岡	6,892,483	11,394,452	0	5,627,461	1,719	4,009,58847160
3	岩手	80 盛岡	3,550,667	6,970,224	0	4,274,446	651	5,454,17395357
3	岩手	80 盛岡	13,351,895	56,917,212	0	54,456,646	95	140,546,2635991
3	岩手	80 盛岡	21,298,639	31,589,630	0	12,863,739	6,286	3,388,26579823
3	岩手	80 盛岡	4,211,788	4,211,788	0	0	1,326	3,176,31067811
3	岩手	80 盛岡	1,322,944	1,322,944	0	0	314	4,213,19895328
3	岩手	80 盛岡	22,514,229	32,301,983	0	12,234,693	6,796	3,312,86477889

都道府県	単位料金区域	局	a. 原価(円)	(a)コスト	(b)左記のうち接続料原価に加工しているもの	(c) (再掲)き線点遠隔収容装置から加入者交換機間のうち、遠隔収容装置設置局から加入者交換機設置局間に設置するもので、現に設置している遠隔収容装置設置局のものに係る費用	b. 回線数(回線)	c. 1回線あたりコスト(円/回線)	
									算定方法
3	岩手	84	花巻	3,751,887	13,505,376	0	12,191,861	136	27,587,40667004
3	岩手	84	花巻	8,665,633	32,890,616	0	30,281,228	273	31,742,24658410
3	岩手	84	花巻	4,623,328	4,623,328	0	0	1,386	3,335,73483039
3	岩手	84	花巻	14,141,177	23,887,903	0	12,183,407	3,560	3,972,24080041
3	岩手	84	花巻	2,111,924	2,111,924	0	0	547	3,860,92072485
3	岩手	84	花巻	20,179,129	72,939,693	0	65,950,705	1,717	11,752,55032533
3	岩手	84	花巻	7,786,105	14,950,689	0	8,955,731	1,779	4,376,67508364
3	岩手	84	花巻	993,278	993,278	0	0	170	5,842,81049149
3	岩手	85	北上	25,943,952	107,459,425	0	101,894,342	1,315	19,729,24081992
3	岩手	85	北上	899,088	899,088	0	0	1,174	5,167,17427237
3	岩手	85	北上	11,288,125	44,480,564	0	41,490,549	853	13,233,44091003
3	岩手	83	水沢	5,691,474	16,769,787	0	13,847,891	678	8,394,50487977
3	岩手	83	水沢	13,120,180	21,712,775	0	10,740,745	3,184	4,120,65944970
3	岩手	83	水沢	4,172,117	4,172,117	0	0	1,324	3,151,14560017
3	岩手	83	水沢	14,656,479	22,840,993	0	10,230,642	4,323	3,390,34903404
3	岩手	83	水沢	6,303,571	10,126,164	0	4,778,241	1,661	3,795,04563991
3	岩手	83	水沢	5,486,926	5,486,926	0	0	1,785	3,073,90792663
3	岩手	83	水沢	1,493,068	1,493,068	0	0	359	4,158,96335293
3	岩手	83	水沢	946,368	946,368	0	0	175	5,407,81841365
3	岩手	83	水沢	6,261,595	14,723,696	0	10,577,627	1,067	5,868,41138197
3	岩手	88	一関	2,279,207	2,279,207	0	0	597	3,817,76711646
3	岩手	88	一関	21,257,294	62,859,516	0	52,002,778	3,547	5,993,03480136
3	岩手	88	一関	8,784,794	12,497,379	0	4,640,732	2,452	3,582,70536849
3	岩手	88	一関	4,254,402	8,626,519	0	5,465,146	769	5,532,38209309
3	岩手	88	一関	10,804,533	28,907,708	0	22,628,969	1,811	5,966,05891597
3	岩手	88	一関	5,522,697	5,522,697	0	0	1,710	3,229,64765961
3	岩手	88	一関	862,510	862,510	0	0	120	7,187,58068541
3	岩手	88	一関	1,926,566	1,926,566	0	0	483	3,988,74990055
3	岩手	88	一関	4,409,324	15,138,468	0	13,411,430	356	12,385,74097665
3	岩手	88	一関	15,923,802	43,371,391	0	34,309,486	2,413	6,599,17203306
3	岩手	88	一関	25,543,112	25,543,112	0	0	3,663	6,973,27645438
3	岩手	88	一関	2,145,068	2,145,068	0	0	583	3,679,36221789
3	岩手	88	一関	1,995,982	1,995,982	0	0	523	3,816,40973085
3	岩手	88	一関	8,288,069	17,586,560	0	11,623,113	1,752	4,730,63310547
3	岩手	88	一関	5,269,506	9,973,907	0	5,880,501	1,240	4,249,60200865
3	岩手	88	一関	1,570,631	1,570,631	0	0	362	4,338,75999422
3	岩手	88	一関	7,388,687	16,250,862	0	11,077,719	1,547	4,776,13874481
3	岩手	82	大船渡	9,418,246	31,931,629	0	28,141,729	852	11,054,27903933
3	岩手	82	大船渡	6,446,062	25,592,394	0	23,932,915	109	59,138,18701785
3	岩手	82	大船渡	4,124,036	4,124,036	0	0	1,242	3,320,47997689
3	岩手	82	大船渡	1,678,895	1,678,895	0	0	408	4,114,93808091
3	岩手	82	大船渡	4,563,027	4,563,027	0	0	1,392	3,278,03631314
3	岩手	82	大船渡	2,998,505	2,998,505	0	0	846	3,544,33269467
3	岩手	89	釜石	2,925,169	2,925,169	0	0	874	3,346,87523838
3	岩手	89	釜石	3,033,118	10,289,862	0	9,070,931	93	32,614,16849835
3	岩手	89	釜石	14,695,940	21,338,528	0	8,303,235	4,484	3,277,41745031
3	岩手	89	釜石	11,433,541	50,017,082	0	48,229,426	160	71,459,62931931
3	岩手	87	遠野	1,511,287	1,511,287	0	0	265	5,702,96997611
3	岩手	87	遠野	3,726,539	9,773,840	0	7,559,126	384	9,704,52900402
3	岩手	87	遠野	3,714,114	3,714,114	0	0	887	4,187,27651653
3	岩手	81	宮古	1,062,307	1,062,307	0	0	194	5,475,80934815
3	岩手	81	宮古	10,986,845	36,085,666	0	31,373,402	1,304	8,425,57130353
3	岩手	81	宮古	18,069,899	36,314,410	0	22,905,639	4,364	4,140,67352415
3	岩手	81	宮古	4,627,539	4,627,539	0	0	1,361	3,400,10199204
3	岩手	81	宮古	3,926,696	4,512,893	0	732,746	976	4,023,25426738
3	岩手	92	岩泉	129,149,161	129,149,161	0	0	2,244	57,553,10226553
3	岩手	92	岩泉	11,518,410	53,154,920	0	52,045,637	46	250,400,22246483
3	岩手	92	岩泉	14,833,572	68,362,521	0	66,911,187	136	109,070,37973431
3	岩手	92	岩泉	20,858,019	95,735,602	0	93,596,878	290	71,924,20501763
3	岩手	92	岩泉	7,149,950	24,459,053	0	21,636,379	703	10,170,62613221
3	岩手	92	岩泉	1,037,429	1,037,429	0	0	187	5,547,74936892
3	岩手	92	岩泉	33,711,056	148,707,049	0	143,744,991	1,087	31,012,93076150
3	岩手	92	岩泉	23,656,885	109,414,407	0	107,196,903	116	203,938,66223278
3	岩手	92	岩泉	1,999,529	1,999,529	0	0	496	4,031,30940716
3	岩手	92	岩泉	1,635,225	1,635,225	0	0	367	4,455,65462527
3	岩手	92	岩泉	16,903,060	72,166,959	0	69,079,874	559	30,238,03182754
3	岩手	92	岩泉	13,750,292	52,315,167	0	48,206,093	1,097	12,534,45064540
3	岩手	81	宮古	4,398,826	9,342,255	0	6,179,287	972	4,525,54102891
3	岩手	81	宮古	4,535,699	16,049,983	0	14,392,854	231	19,635,06201883
3	岩手	81	宮古	4,622,952	13,417,430	0	10,993,097	393	11,763,23729710
3	岩手	81	宮古	5,173,805	16,756,695	0	14,478,611	357	14,492,45211135
3	岩手	81	宮古	969,501	969,501	0	0	149	6,506,71845081
3	岩手	81	宮古	984,100	984,100	0	0	161	6,112,41934431
3	岩手	81	宮古	5,870,222	23,159,354	0	21,611,415	194	30,258,87828884
3	岩手	90	二戸	6,085,295	6,085,295	0	0	1,814	3,354,62768971
3	岩手	90	二戸	16,542,466	63,938,536	0	59,245,087	990	16,709,56207894
3	岩手	90	二戸	2,791,677	2,791,677	0	0	743	3,757,30380976
3	岩手	86	久慈	8,231,990	22,400,298	0	17,710,384	1,288	6,391,29684865
3	岩手	86	久慈	1,502,712	1,502,712	0	0	321	4,681,34633116
3	岩手	86	久慈	12,263,583	26,143,014	0	17,349,289	2,707	4,530,32238575
3	岩手	86	久慈	8,782,842	20,537,046	0	14,692,756	1,539	5,706,84981339
3	岩手	86	久慈	9,868,126	33,312,885	0	29,305,949	676	14,597,81963147
3	岩手	86	久慈	5,521,397	17,898,654	0	15,471,571	401	13,769,07069062
3	岩手	86	久慈	6,579,706	21,658,682	0	18,848,719	446	14,752,70467608
3	岩手	86	久慈	10,101,940	31,255,243	0	26,441,628	1,380	7,320,24640552
3	岩手	90	二戸	1,866,028	1,866,028	0	0	458	4,074,29718198
3	岩手	90	二戸	7,551,875	16,669,969	0	11,397,617	1,575	4,794,84125821
3	岩手	90	二戸	12,223,862	36,012,683	0	29,736,026	1,525	8,015,64727816
3	岩手	91	岩手	3,594,135	8,915,104	0	6,651,211	535	6,718,00913138
3	岩手	91	岩手	3,449,605	3,449,605	0	0	1,004	3,435,96131866
3	岩手	91	岩手	8,445,460	30,948,045	0	28,128,232	703	12,013,45637696

都道府県	単位料金区域	局	a. 原価 (円)	(a) コスト	(b) 左記のうち接続料原価に計算しているもの	(c) (再掲) 基線点遠隔収容装置から加入者交換機間のうち、遠隔収容装置設置局から加入者交換機設置局間に設置するもので、現に設置している遠隔収容装置設置局のものに係る費用	b. 回線数 (回線)	c. 1回線あたりコスト (円/回線)
3	岩手	90 二戸	5,172,630	16,215,421	0	13,803,488	253	20,445,17941685
3	岩手	90 二戸	4,549,969	12,007,564	0	9,321,994	481	9,459,39401834
3	岩手	90 二戸	13,491,075	26,672,344	0	16,476,585	3,161	4,267,97697451
3	岩手	90 二戸	5,558,945	13,418,953	0	9,825,010	898	6,190,36226274
3	岩手	90 二戸	3,802,174	7,306,699	0	4,380,656	735	5,173,02618838
4	宮城	93 仙台	202,565,425	202,565,425	0	0	59,217	3,420,73094981
4	宮城	93 仙台	178,991,456	178,991,456	0	0	49,634	3,606,22669106
4	宮城	93 仙台	17,426,145	17,426,145	0	0	6,403	2,721,55940534
4	宮城	93 仙台	1,835,768	1,835,768	0	0	581	3,159,67003803
4	宮城	93 仙台	7,622,390	29,247,538	0	27,031,435	433	17,603,67293016
4	宮城	93 仙台	7,040,978	7,040,978	0	0	2,498	2,818,64631526
4	宮城	93 仙台	61,548,747	61,548,747	0	0	17,498	3,517,47323475
4	宮城	93 仙台	6,599,693	6,599,693	0	0	2,349	2,809,57572659
4	宮城	93 仙台	12,864,307	12,864,307	0	0	4,681	2,748,19637977
4	宮城	93 仙台	67,439,114	67,439,114	0	0	16,493	4,088,95372366
4	宮城	93 仙台	49,017,452	49,017,452	0	0	13,045	3,757,56630782
4	宮城	93 仙台	77,238,231	77,238,231	0	0	22,443	3,441,52881172
4	宮城	93 仙台	106,641,394	106,641,394	0	0	31,143	3,392,13928374
4	宮城	93 仙台	60,281,988	60,281,988	0	0	16,894	3,568,24836237
4	宮城	93 仙台	27,147,418	27,147,418	0	0	5,169	5,251,96719267
4	宮城	93 仙台	8,689,889	8,689,889	0	0	3,112	2,792,38073985
4	宮城	93 仙台	20,455,750	20,455,750	0	0	7,498	2,728,16084480
4	宮城	93 仙台	47,696,320	47,696,320	0	0	12,929	3,689,09581065
4	宮城	93 仙台	3,352,008	3,352,008	0	0	1,149	2,917,32717983
4	宮城	93 仙台	6,874,479	6,874,479	0	0	2,445	2,811,64781847
4	宮城	93 仙台	55,784,639	55,784,639	0	0	15,788	3,533,35691354
4	宮城	93 仙台	75,832,605	75,832,605	0	0	22,716	3,338,29042631
4	宮城	93 仙台	5,882,765	21,490,944	0	19,510,224	438	13,430,97002390
4	宮城	93 仙台	114,080,794	114,080,794	0	0	32,602	3,499,19617991
4	宮城	93 仙台	37,390,161	37,390,161	0	0	9,740	3,837,79884680
4	宮城	93 仙台	20,390,874	33,456,477	0	16,332,003	5,903	3,454,32398640
4	宮城	94 石巻	16,769,291	16,769,291	0	0	5,358	3,129,76689329
4	宮城	94 石巻	1,621,418	1,621,418	0	0	365	4,442,23976766
4	宮城	94 石巻	1,359,448	1,359,448	0	0	287	4,736,75287683
4	宮城	94 石巻	669,822	669,822	0	0	85	7,880,25965652
4	宮城	94 石巻	147,058,284	147,058,284	0	0	36,090	4,074,76542335
4	宮城	93 仙台	109,709,621	109,709,621	0	0	30,737	3,569,30152662
4	宮城	93 仙台	868,996	868,996	0	0	204	4,259,78370059
4	宮城	95 古川	100,775,716	100,775,716	0	0	19,277	5,227,76965122
4	宮城	95 古川	11,077,339	20,196,476	0	11,398,921	2,983	3,713,46954540
4	宮城	95 古川	7,589,763	14,494,041	0	8,630,347	1,826	4,156,49681534
4	宮城	95 古川	1,214,362	1,214,362	0	0	285	4,260,91900537
4	宮城	96 気仙沼	77,198,608	77,198,608	0	0	18,253	4,229,36545693
4	宮城	96 気仙沼	3,635,982	3,635,982	0	0	1,042	3,489,42654276
4	宮城	96 気仙沼	5,682,439	5,682,439	0	0	1,697	3,348,52008721
4	宮城	96 気仙沼	3,874,029	11,221,718	0	9,184,612	4,116	9,312,56976202
4	宮城	96 気仙沼	6,145,095	21,106,053	0	18,701,198	447	13,747,41683759
4	宮城	97 白石	46,936,114	46,936,114	0	0	10,530	4,457,37072624
4	宮城	97 白石	1,040,644	1,040,644	0	0	157	6,628,30668846
4	宮城	97 白石	1,961,161	1,961,161	0	0	464	4,226,64114744
4	宮城	97 白石	1,884,699	1,884,699	0	0	425	4,434,58494465
4	宮城	97 白石	4,438,946	14,022,727	0	11,979,726	364	12,194,90591577
4	宮城	93 仙台	48,614,786	48,614,786	0	0	13,864	3,506,54833699
4	宮城	93 仙台	5,194,133	5,194,133	0	0	1,809	2,871,27287138
4	宮城	93 仙台	7,792,987	7,792,987	0	0	2,784	2,799,20526554
4	宮城	99 大河原	44,308,603	44,308,603	0	0	8,000	5,538,57535626
4	宮城	99 大河原	3,824,796	3,824,796	0	0	1,252	3,054,94917019
4	宮城	99 大河原	2,893,779	4,772,370	0	2,348,238	674	4,293,44085924
4	宮城	99 大河原	1,258,720	1,258,720	0	0	326	3,861,10554117
4	宮城	93 仙台	22,342,006	22,342,006	0	0	8,205	2,722,97450451
4	宮城	98 岩沼	64,294,267	64,294,267	0	0	14,802	4,565,70562752
4	宮城	97 白石	9,345,133	16,939,756	0	9,493,278	2,258	4,138,67730994
4	宮城	97 白石	10,534,038	24,500,232	0	17,457,743	2,058	5,118,58004373
4	宮城	97 白石	3,746,796	3,746,796	0	0	1,001	3,743,05335977
4	宮城	97 白石	4,309,888	15,204,541	0	13,618,191	169	25,502,88926743
4	宮城	97 白石	10,140,726	38,842,580	0	35,627,317	442	22,942,81825451
4	宮城	99 大河原	24,328,363	24,328,363	0	0	6,894	3,528,91839739
4	宮城	99 大河原	14,469,021	32,107,253	0	22,047,790	3,282	4,408,59877079
4	宮城	99 大河原	10,672,898	12,587,887	0	2,393,737	3,546	3,009,84140262
4	宮城	99 大河原	35,505,653	68,430,692	0	41,156,298	8,436	4,208,82562095
4	宮城	99 大河原	776,900	776,900	0	0	131	5,930,53461933
4	宮城	99 大河原	15,508,757	48,678,838	0	41,462,601	2,233	6,945,25623194
4	宮城	99 大河原	4,021,052	13,202,540	0	11,476,861	407	9,879,73450966
4	宮城	99 大河原	11,864,234	31,100,010	0	24,044,720	2,261	5,247,33913252
4	宮城	99 大河原	5,049,542	14,950,335	0	12,375,991	662	7,627,70691606
4	宮城	99 大河原	2,650,669	4,664,856	0	2,517,733	568	4,666,67063534
4	宮城	99 大河原	2,249,350	2,249,350	0	0	682	3,298,16896229
4	宮城	99 大河原	4,087,613	14,135,084	0	12,559,339	280	14,598,61738021
4	宮城	98 岩沼	28,769,904	62,505,635	0	42,169,665	7,216	3,986,96002017
4	宮城	98 岩沼	3,621,482	3,621,482	0	0	1,172	3,090,00196981
4	宮城	98 岩沼	3,617,468	3,617,468	0	0	1,161	3,115,82123610
4	宮城	98 岩沼	4,084,351	4,084,351	0	0	1,311	3,115,44687530
4	宮城	98 岩沼	13,541,041	25,326,810	0	14,732,212	3,676	3,683,63460472
4	宮城	93 仙台	12,314,174	17,885,905	0	6,964,663	3,939	3,126,21835958
4	宮城	93 仙台	1,453,436	1,453,436	0	0	417	3,485,45754818
4	宮城	93 仙台	7,747,621	7,747,621	0	0	2,765	2,802,03298305
4	宮城	93 仙台	20,867,895	32,628,216	0	14,700,401	6,537	3,192,27391179
4	宮城	93 仙台	2,870,177	6,573,712	0	4,629,419	546	5,315,14239290
4	宮城	93 仙台	6,918,608	28,182,027	0	26,579,273	146	47,387,72799364
4	宮城	93 仙台	3,324,802	7,392,906	0	5,085,130	557	5,969,12344661
4	宮城	93 仙台	7,104,495	10,891,653	0	4,733,947	2,143	3,315,21012950

都道府県	単位料金区域	局	a. 原価(円)	(a)コスト	(b)左記のうち接続料原価に加工しているもの	(c)（再掲）き線点遠隔収容装置から加入者交換機間のうち、遠隔収容装置設置局から加入者交換機設置局間に設置するもので、現に設置している遠隔収容装置設置局のものに係る費用	b. 回線数(回線)	c. 1回線あたりコスト(円/回線)
4	宮城	93 仙台	23,239,157	38,632,794	0	19,242,046	7,017	3,311.83658901
4	宮城	93 仙台	3,905,799	3,905,799	0	0	1,332	2,932.28150816
4	宮城	93 仙台	52,069,800	52,069,800	0	0	6,303	8,261.08198085
4	宮城	95 古川	11,799,179	11,799,179	0	0	4,088	2,886.29615468
4	宮城	95 古川	947,278	947,278	0	0	194	4,882.87635629
4	宮城	95 古川	19,102,189	63,339,108	0	55,296,148	2,374	8,046.41511521
4	宮城	95 古川	7,926,555	23,437,874	0	19,389,149	1,131	7,008.44833616
4	宮城	95 古川	9,471,481	23,370,136	0	17,373,319	1,981	4,781.16148221
4	宮城	95 古川	5,940,162	5,940,162	0	0	1,995	2,977.52482248
4	宮城	95 古川	8,921,264	11,410,098	0	3,111,043	2,765	3,226.49674804
4	宮城	95 古川	13,710,413	25,163,405	0	14,316,240	3,655	3,751.13890955
4	宮城	95 古川	9,277,245	9,277,245	0	0	3,193	2,905.49477604
4	宮城	95 古川	1,925,446	1,925,446	0	0	557	3,456.81581557
4	宮城	95 古川	1,502,886	1,502,886	0	0	384	3,913.76436202
4	宮城	95 古川	5,449,435	5,449,435	0	0	1,809	3,012.40191237
4	宮城	95 古川	2,774,464	2,774,464	0	0	841	3,299.00554463
4	宮城	95 古川	998,538	998,538	0	0	237	4,213.24244894
4	宮城	95 古川	6,472,895	24,061,518	0	21,985,778	437	14,812.11752463
4	宮城	95 古川	13,116,982	13,116,982	0	0	4,549	2,883.48693901
4	宮城	95 古川	5,628,239	13,471,715	0	9,804,345	1,070	5,260.03600795
4	宮城	95 古川	11,483,413	19,199,673	0	9,645,325	3,275	3,506.38562525
4	宮城	95 古川	16,099,338	23,805,172	0	9,632,292	4,729	3,404.38537368
4	宮城	95 古川	4,492,846	4,492,846	0	0	1,470	3,056.35806318
4	宮城	95 古川	7,580,209	15,031,351	0	9,313,928	1,877	4,038.47017582
4	宮城	100 築館	35,942,749	35,942,749	0	0	7,422	4,842.73090551
4	宮城	100 築館	15,117,593	26,102,373	0	13,730,975	4,059	3,724.46249198
4	宮城	100 築館	3,758,516	9,958,296	0	7,749,725	446	8,427.16698024
4	宮城	100 築館	6,528,331	28,317,717	0	27,236,732	59	110,649.68268643
4	宮城	100 築館	18,253,690	45,242,976	0	33,736,608	3,632	5,025.79571904
4	宮城	100 築館	1,216,676	1,216,676	0	0	262	4,643.80086034
4	宮城	100 築館	4,361,148	4,361,148	0	0	1,381	3,157.96383470
4	宮城	100 築館	8,731,317	19,200,098	0	13,085,975	1,935	4,512.30877965
4	宮城	100 築館	2,277,083	2,277,083	0	0	639	3,563.51036680
4	宮城	100 築館	7,295,389	16,238,069	0	11,178,350	1,626	4,488.70885554
4	宮城	100 築館	3,334,334	3,334,334	0	0	1,020	3,268.95528102
4	宮城	100 築館	6,814,549	12,381,887	0	6,959,172	1,685	4,044.24297157
4	宮城	100 築館	3,956,906	10,154,292	0	7,746,733	575	6,881.57571299
4	宮城	100 築館	7,190,806	23,933,152	0	20,927,933	488	14,735.25816420
4	宮城	101 迫	29,729,919	29,729,919	0	0	6,708	4,432.00934354
4	宮城	101 迫	5,755,589	13,751,563	0	9,994,967	944	6,097.02207230
4	宮城	101 迫	6,509,691	10,956,702	0	5,558,763	1,681	3,872.51107161
4	宮城	101 迫	3,145,155	7,618,412	0	5,591,572	519	6,060.02809153
4	宮城	101 迫	2,800,193	2,800,193	0	0	871	3,214.91719650
4	宮城	101 迫	4,264,544	8,612,748	0	5,685,256	928	4,595.41327278
4	宮城	101 迫	21,009,519	21,009,519	0	0	4,448	4,723.36303970
4	宮城	101 迫	10,169,028	18,631,850	0	10,578,527	2,671	3,807.19887605
4	宮城	100 築館	4,250,159	4,250,159	0	0	1,313	3,236.98333254
4	宮城	101 迫	11,350,932	27,256,576	0	19,882,055	2,394	4,741.40831274
4	宮城	94 石巻	9,333,840	13,178,508	0	4,805,835	2,578	3,620.57393931
4	宮城	94 石巻	3,359,943	7,422,637	0	5,078,368	621	5,410.53609236
4	宮城	94 石巻	44,953,995	44,953,995	0	0	9,163	4,906.03464075
4	宮城	94 石巻	2,374,660	2,374,660	0	0	619	3,836.28394506
4	宮城	94 石巻	3,427,413	3,427,413	0	0	971	3,529.77693579
4	宮城	94 石巻	9,461,004	20,127,826	0	13,333,528	2,088	4,531.13214845
4	宮城	94 石巻	4,512,495	4,512,495	0	0	1,338	3,372.56705704
4	宮城	94 石巻	4,704,698	4,704,698	0	0	1,416	3,322.52649101
4	宮城	94 石巻	20,674,593	47,722,938	0	33,810,431	4,314	4,792.44159443
4	宮城	94 石巻	8,632,374	21,989,554	0	16,696,475	1,528	5,649.45945189
4	宮城	94 石巻	4,900,453	4,900,453	0	0	1,456	3,365.69539995
4	宮城	94 石巻	1,332,457	1,332,457	0	0	286	4,658.94009813
4	宮城	94 石巻	3,652,478	7,437,866	0	4,731,886	754	4,844.13484243
4	宮城	94 石巻	13,355,495	16,873,896	0	4,398,001	3,995	3,343.05256604
4	宮城	94 石巻	1,014,864	1,014,864	0	0	160	5,638.13164451
4	宮城	94 石巻	655,554	655,554	0	0	58	11,706.31880628
4	宮城	94 石巻	3,055,039	3,055,039	0	0	847	3,606.89394384
4	宮城	94 石巻	3,269,298	7,627,456	0	5,447,698	396	8,255.80332186
4	宮城	94 石巻	1,631,885	1,631,885	0	0	387	4,216.75667344
4	宮城	94 石巻	1,122,120	1,122,120	0	0	229	4,900.08886009
4	宮城	96 気仙沼	17,361,634	41,592,960	0	30,289,156	3,528	4,921.09819845
4	宮城	96 気仙沼	2,529,334	2,529,334	0	0	682	3,708.70048305
4	宮城	94 石巻	2,367,778	2,367,778	0	0	628	3,770.34729830
4	宮城	94 石巻	1,801,067	1,801,067	0	0	454	3,967.10827361
4	宮城	96 気仙沼	3,978,307	3,978,307	0	0	1,152	3,453.91353111
4	宮城	96 気仙沼	1,458,277	1,458,277	0	0	329	4,432.45166113
4	宮城	96 気仙沼	6,611,651	9,643,252	0	3,789,502	1,822	3,628.78736711
4	宮城	96 気仙沼	1,833,864	1,833,864	0	0	458	4,004.07011752
4	宮城	96 気仙沼	7,613,383	14,759,912	0	8,933,161	1,691	4,502.29643060
4	宮城	96 気仙沼	6,412,313	14,068,141	0	9,569,785	1,307	4,906.13070879
5	秋田	102 秋田	138,888,759	138,888,759	0	0	36,109	3,846.37511432
5	秋田	102 秋田	137,310,293	137,310,293	0	0	35,520	3,865.71769559
5	秋田	102 秋田	78,152,104	78,152,104	0	0	19,680	3,971.14351066
5	秋田	102 秋田	41,424,678	41,424,678	0	0	9,656	4,290.04533084
5	秋田	102 秋田	19,681,811	29,630,216	0	12,435,506	5,798	3,394.58625378
5	秋田	102 秋田	5,756,299	16,961,450	0	14,006,439	871	6,608.83979313
5	秋田	102 秋田	16,302,855	16,302,855	0	0	5,503	2,962.53960703
5	秋田	102 秋田	861,955	861,955	0	0	164	5,255.82114060
5	秋田	102 秋田	2,518,025	2,518,025	0	0	718	3,506.99888199
5	秋田	102 秋田	1,190,788	1,190,788	0	0	266	4,476.64787669
5	秋田	103 能代	77,255,978	77,255,978	0	0	16,724	4,619.46770219
5	秋田	103 能代	7,922,140	12,374,791	0	5,565,813	2,098	3,776.04380103
5	秋田	103 能代	3,655,863	8,287,170	0	5,789,133	561	6,516.88997448

都道府県	単位料金区域	局	a. 原価(円)	(a)コスト	(b)左記のうち接続料原価に加工しているもの	(c) (再掲) 光線点検用収容装置から加入者交換機間のうち、遠隔収容装置設置局から加入者交換機設置局間に設置するもので、現に設置している遠隔収容装置設置局のものに係る費用	b. 回線数(回線)	c. 1回線あたりコスト(円/回線)
5	秋田	104 横手	69,940,155	69,940,155	0	0	13,724	5,096.19317434
5	秋田	104 横手	4,306,627	4,306,627	0	0	1,358	3,171.30153710
5	秋田	104 横手	1,610,048	1,610,048	0	0	412	3,907.88338289
5	秋田	105 大館	76,182,281	76,182,281	0	0	15,919	4,785.61978493
5	秋田	105 大館	15,113,880	25,052,061	0	12,422,727	4,054	3,728.14012029
5	秋田	105 大館	6,693,889	12,129,104	0	6,794,020	1,686	3,970.27806062
5	秋田	105 大館	995,489	995,489	0	0	156	6,317.23465424
5	秋田	105 大館	1,029,257	1,029,257	0	0	175	5,881.47133954
5	秋田	105 大館	4,202,362	4,202,362	0	0	1,209	3,475.89948731
5	秋田	106 本荘	75,464,174	75,464,174	0	0	15,329	4,922.96785756
5	秋田	106 本荘	4,938,127	17,662,007	0	15,904,851	276	17,891.76433594
5	秋田	106 本荘	2,014,320	2,014,320	0	0	547	3,682.48846554
5	秋田	107 男鹿	9,732,656	9,732,656	0	0	3,218	3,024.44247829
5	秋田	107 男鹿	5,327,156	5,327,156	0	0	1,691	3,150.29952670
5	秋田	107 男鹿	2,044,812	2,044,812	0	0	564	3,625.55234803
5	秋田	107 男鹿	9,307,990	9,307,990	0	0	1,699	5,478.51072052
5	秋田	107 男鹿	6,779,669	6,779,669	0	0	2,212	3,064.94973616
5	秋田	107 男鹿	2,916,397	8,358,100	0	6,802,129	259	11,260.22012346
5	秋田	107 男鹿	2,231,208	2,231,208	0	0	612	3,645.76501684
5	秋田	107 男鹿	1,174,078	1,174,078	0	0	242	4,851.56118722
5	秋田	108 湯沢	54,179,697	54,179,697	0	0	10,979	4,934.84807822
5	秋田	108 湯沢	6,799,068	18,054,761	0	14,069,617	888	7,656.60816121
5	秋田	109 大曲	63,641,569	63,641,569	0	0	12,638	5,035.73106596
5	秋田	109 大曲	3,681,732	3,681,732	0	0	1,154	3,190.40939660
5	秋田	109 大曲	4,338,127	4,338,127	0	0	1,381	3,141.29374430
5	秋田	110 鹿角	28,745,640	28,745,640	0	0	6,060	4,743.50496334
5	秋田	110 鹿角	2,990,158	2,990,158	0	0	919	3,253.70804995
5	秋田	110 鹿角	11,716,428	33,398,145	0	27,102,146	1,472	7,959.52992219
5	秋田	110 鹿角	2,537,244	7,820,641	0	6,604,246	162	15,662.00111123
5	秋田	110 鹿角	10,554,695	20,410,206	0	12,319,388	2,609	4,045.49462626
5	秋田	110 鹿角	9,739,528	27,488,949	0	22,186,776	1,500	6,493.01881759
5	秋田	110 鹿角	12,106,234	27,398,637	0	19,115,503	2,548	4,751.26940291
5	秋田	111 鷹巣	43,326,651	43,326,651	0	0	6,643	6,522.15136175
5	秋田	111 鷹巣	6,831,102	21,756,227	0	18,656,406	549	12,442.80890710
5	秋田	111 鷹巣	1,244,576	1,244,576	0	0	281	4,429.09895951
5	秋田	105 大館	2,453,696	2,453,696	0	0	639	3,839.89928549
5	秋田	105 大館	12,566,890	28,493,605	0	19,908,393	2,605	4,824.14219187
5	秋田	105 大館	1,126,197	1,126,197	0	0	225	5,005.31850682
5	秋田	111 鷹巣	1,007,396	1,007,396	0	0	212	4,751.86849821
5	秋田	111 鷹巣	10,254,146	10,254,146	0	0	1,518	6,755.03697225
5	秋田	111 鷹巣	7,298,757	22,138,180	0	18,549,279	781	9,345.39958611
5	秋田	111 鷹巣	7,534,087	21,652,150	0	17,647,578	1,064	7,080.90926433
5	秋田	111 鷹巣	6,598,985	25,091,849	0	23,116,081	434	15,205.03464331
5	秋田	105 大館	943,175	943,175	0	0	141	6,689.18743770
5	秋田	105 大館	5,126,832	20,482,496	0	19,194,579	103	49,775.07208971
5	秋田	105 大館	11,397,945	28,125,495	0	20,909,437	2,155	5,289.06961807
5	秋田	111 鷹巣	10,739,062	24,274,404	0	16,919,179	2,327	4,614.98155006
5	秋田	111 鷹巣	6,682,907	16,069,060	0	11,732,691	1,087	6,148.02830225
5	秋田	103 能代	8,261,743	19,703,086	0	14,301,678	1,620	5,099.84156524
5	秋田	103 能代	1,292,616	1,292,616	0	0	270	4,787.46664739
5	秋田	103 能代	15,094,685	32,859,163	0	22,205,598	3,225	4,680.52244314
5	秋田	103 能代	4,569,922	17,734,156	0	16,455,293	135	33,851.27446332
5	秋田	103 能代	2,022,808	2,022,808	0	0	524	3,860.32089869
5	秋田	103 能代	1,440,665	1,440,665	0	0	344	4,187.98007471
5	秋田	103 能代	3,851,094	3,851,094	0	0	1,139	3,381.11844669
5	秋田	103 能代	9,203,544	20,319,816	0	13,895,341	2,033	4,527.07523363
5	秋田	103 能代	1,742,306	1,742,306	0	0	431	4,042.47381649
5	秋田	103 能代	9,395,272	20,729,652	0	14,167,975	2,040	4,605.52567989
5	秋田	103 能代	11,123,790	31,736,491	0	25,765,876	1,406	7,911.65747848
5	秋田	103 能代	13,987,649	48,368,330	0	42,975,851	1,534	9,118.41506254
5	秋田	102 秋田	8,036,528	8,036,528	0	0	2,642	3,041.83484708
5	秋田	102 秋田	4,392,144	15,996,152	0	14,505,010	235	18,689.97366865
5	秋田	102 秋田	4,705,009	16,273,128	0	14,460,150	431	10,916.49350615
5	秋田	102 秋田	7,386,520	7,386,520	0	0	2,420	3,052.28095134
5	秋田	102 秋田	17,124,597	37,076,567	0	24,939,962	3,887	4,405.60762649
5	秋田	102 秋田	12,663,262	16,924,960	0	5,327,123	3,903	3,244.49438560
5	秋田	102 秋田	16,626,742	29,090,469	0	15,579,659	4,580	3,630.29309738
5	秋田	102 秋田	8,862,164	21,572,218	0	15,887,567	1,577	5,619.63493977
5	秋田	107 男鹿	8,995,503	25,636,852	0	20,801,686	1,407	6,393.39261265
5	秋田	107 男鹿	2,207,271	2,207,271	0	0	599	3,684.92659921
5	秋田	107 男鹿	5,788,801	15,012,019	0	11,554,023	877	6,577.88032720
5	秋田	102 秋田	2,336,328	2,336,328	0	0	672	3,476.67823586
5	秋田	102 秋田	8,934,850	18,208,937	0	11,592,610	2,148	4,159.61353125
5	秋田	102 秋田	14,987,242	52,070,205	0	46,353,704	1,703	8,800.49416606
5	秋田	102 秋田	4,753,023	15,018,763	0	12,832,174	458	10,377.77987569
5	秋田	106 本荘	7,776,022	14,597,769	0	8,527,183	1,752	4,438.36897917
5	秋田	106 本荘	6,464,632	6,464,632	0	0	2,099	3,079.86258176
5	秋田	106 本荘	11,453,440	33,068,729	0	27,019,111	1,775	6,452.64242422
5	秋田	106 本荘	9,454,719	9,454,719	0	0	3,111	3,039.12546648
5	秋田	106 本荘	1,870,232	1,870,232	0	0	482	3,880.14926572
5	秋田	106 本荘	4,665,203	13,306,325	0	10,801,402	538	8,671.38110428
5	秋田	106 本荘	5,191,373	13,614,623	0	10,529,063	835	6,217.21330435
5	秋田	106 本荘	14,531,469	45,816,837	0	39,106,710	1,886	7,704.91464761
5	秋田	106 本荘	2,577,210	2,577,210	0	0	733	3,515.97509919
5	秋田	106 本荘	4,059,619	4,059,619	0	0	1,259	3,224.47862418
5	秋田	106 本荘	9,267,960	26,154,087	0	21,107,658	1,468	6,228.46790924
5	秋田	106 本荘	6,089,073	8,215,124	0	2,657,564	1,720	3,540.15864218
5	秋田	106 本荘	12,554,363	55,441,928	0	53,609,456	254	49,426.62577440
5	秋田	106 本荘	8,213,238	30,299,150	0	27,607,389	642	12,793.20598952
5	秋田	106 本荘	11,026,383	35,822,962	0	30,995,724	1,352	8,155.60838905
5	秋田	106 本荘	3,967,585	3,967,585	0	0	1,222	3,246.79598506

都道府県	単位料金区域	局	a. 原価(円)	(a)コスト	(b)左記のうち接続料原価に加工しているもの	(c) (再掲)き線点遠隔収容装置から加入者交換機間のうち、遠隔収容装置設置局から加入者交換機設置局間に設置するもので、現に設置している遠隔収容装置設置局のものに係る費用	b. 回線数(回線)	c. 1回線あたりコスト(円/回線)
5	秋田	106 本荘	2,394,433	2,394,433	0	0	681	3,516.05434596
5	秋田	106 本荘	5,524,858	18,015,049	0	15,612,738	579	9,542.06948539
5	秋田	109 大曲	5,618,737	5,618,737	0	0	1,824	3,080.44811668
5	秋田	109 大曲	1,725,092	1,725,092	0	0	470	3,670.40907083
5	秋田	109 大曲	4,615,364	15,255,992	0	13,300,785	405	11,395.95935060
5	秋田	109 大曲	15,047,685	45,938,417	0	38,613,415	2,097	17,751.567419
5	秋田	112 角館	23,451,134	23,451,134	0	0	5,318	4,409.76563312
5	秋田	109 大曲	9,130,370	9,130,370	0	0	3,069	2,975.03107379
5	秋田	112 角館	2,550,534	2,550,534	0	0	665	3,835.39017086
5	秋田	112 角館	12,068,115	28,030,476	0	19,952,951	2,347	5,141.93213840
5	秋田	112 角館	6,653,412	13,500,870	0	8,559,321	1,289	5,161.68540560
5	秋田	112 角館	14,163,277	38,693,597	0	30,662,900	2,163	6,547.97842883
5	秋田	112 角館	1,341,066	1,341,066	0	0	265	5,060.62536935
5	秋田	112 角館	1,191,286	1,191,286	0	0	250	4,765.14301407
5	秋田	102 秋田	6,058,659	14,975,784	0	11,146,407	1,181	5,130.10889706
5	秋田	102 秋田	1,325,287	1,325,287	0	0	319	4,154.50403588
5	秋田	102 秋田	1,317,452	1,317,452	0	0	323	4,078.79933838
5	秋田	102 秋田	4,187,579	14,582,997	0	12,994,272	277	15,117.61309993
5	秋田	102 秋田	929,883	929,883	0	0	183	5,081.32742446
5	秋田	109 大曲	2,249,212	2,249,212	0	0	636	3,536.49676621
5	秋田	109 大曲	2,071,412	2,071,412	0	0	594	3,487.22541883
5	秋田	109 大曲	3,672,647	3,672,647	0	0	1,149	3,196.38557839
5	秋田	112 角館	3,915,835	10,394,116	0	8,097,852	556	7,042.86783116
5	秋田	112 角館	5,364,607	11,949,292	0	8,230,856	892	6,014.13844435
5	秋田	112 角館	10,978,113	43,795,318	0	41,021,507	417	26,326.40910207
5	秋田	109 大曲	8,665,826	18,459,284	0	12,241,822	2,078	4,170.27244332
5	秋田	109 大曲	4,344,237	4,344,237	0	0	1,386	3,134.37014948
5	秋田	109 大曲	2,502,320	2,502,320	0	0	721	3,470.62407785
5	秋田	109 大曲	2,852,349	2,852,349	0	0	833	3,424.18886596
5	秋田	104 横手	1,038,758	1,038,758	0	0	216	4,809.06401917
5	秋田	104 横手	9,709,081	19,149,856	0	11,800,968	2,420	4,012.01704232
5	秋田	104 横手	3,568,600	3,568,600	0	0	1,084	3,292.06657492
5	秋田	104 横手	11,937,244	25,882,471	0	17,431,533	2,816	4,239.07814634
5	秋田	104 横手	12,203,477	26,260,202	0	17,570,906	2,889	4,224.11818074
5	秋田	104 横手	5,114,500	19,781,147	0	18,333,308	177	28,895.48027666
5	秋田	104 横手	9,525,952	23,672,225	0	17,682,841	1,968	4,837.96437147
5	秋田	104 横手	10,472,980	10,472,980	0	0	3,514	2,980.35843149
5	秋田	104 横手	3,348,000	3,348,000	0	0	1,018	3,288.80132902
5	秋田	104 横手	970,399	970,399	0	0	188	5,217.19735800
5	秋田	104 横手	6,194,646	16,327,415	0	12,665,961	990	6,257.21809604
5	秋田	104 横手	4,443,172	4,443,172	0	0	1,417	3,135.61882828
5	秋田	108 湯沢	2,507,564	2,507,564	0	0	691	3,628.89082685
5	秋田	108 湯沢	7,568,141	7,568,141	0	0	2,340	3,234.24816860
5	秋田	108 湯沢	4,118,941	13,338,181	0	11,524,050	385	10,698.54934176
5	秋田	108 湯沢	2,877,283	7,617,417	0	5,925,168	273	10,539.49885686
5	秋田	108 湯沢	7,669,206	11,412,109	0	4,678,629	2,105	3,643.32817913
5	秋田	108 湯沢	13,772,596	17,502,507	0	4,662,389	4,072	3,382.26807869
5	秋田	108 湯沢	11,388,575	46,533,834	0	43,931,574	508	22,418.45376644
5	秋田	108 湯沢	2,024,153	2,024,153	0	0	502	4,032.17669220
5	秋田	104 横手	5,531,560	22,901,696	0	21,712,670	109	50,748.25769258
5	秋田	104 横手	2,515,380	2,515,380	0	0	713	3,527.88272045
5	秋田	108 湯沢	1,667,316	1,667,316	0	0	399	4,178.73770402
5	秋田	108 湯沢	6,150,660	23,919,379	0	22,210,899	291	21,136.28994725
6	山形	113 山形	179,403,763	179,403,763	0	0	45,244	3,965.24982809
6	山形	113 山形	12,870,014	13,616,347	0	932,916	4,281	3,006.31031632
6	山形	113 山形	14,269,537	26,609,298	0	15,424,702	3,708	3,848.31094010
6	山形	113 山形	3,022,885	3,022,885	0	0	939	3,219.26029747
6	山形	113 山形	43,144,064	43,144,064	0	0	9,975	4,325.21948155
6	山形	113 山形	83,592,845	83,592,845	0	0	19,386	4,312.02128812
6	山形	113 山形	1,784,296	1,784,296	0	0	496	3,597.37027006
6	山形	113 山形	1,329,560	1,329,560	0	0	343	3,876.26956695
6	山形	114 米沢	103,151,671	103,151,671	0	0	20,393	5,058.19011536
6	山形	114 米沢	8,999,735	8,999,735	0	0	3,116	2,888.23341346
6	山形	114 米沢	16,513,728	43,877,064	0	34,204,170	2,963	5,573.31355939
6	山形	114 米沢	10,764,810	19,837,957	0	11,341,434	2,763	3,896.05869599
6	山形	114 米沢	460,312	460,312	0	0	46	10,006.78473323
6	山形	114 米沢	1,952,830	1,952,830	0	0	575	3,396.22655469
6	山形	114 米沢	1,452,194	1,452,194	0	0	370	3,924.84936283
6	山形	114 米沢	3,804,484	13,313,428	0	11,886,181	193	19,712.35004912
6	山形	114 米沢	5,328,911	22,265,730	0	21,171,024	79	67,454.56901889
6	山形	115 鶴岡	142,707,711	142,707,711	0	0	27,272	5,232.75560665
6	山形	115 鶴岡	8,190,357	8,190,357	0	0	2,667	3,070.99986456
6	山形	115 鶴岡	6,763,140	17,612,359	0	13,561,523	1,248	5,419.18304924
6	山形	115 鶴岡	3,605,347	3,605,347	0	0	1,079	3,341.37776936
6	山形	115 鶴岡	4,112,478	4,112,478	0	0	1,276	3,222.94515981
6	山形	116 酒田	105,979,028	105,979,028	0	0	21,741	4,874.61606395
6	山形	116 酒田	2,553,536	2,553,536	0	0	716	3,566.39052996
6	山形	116 酒田	2,717,460	2,717,460	0	0	794	3,422.49356077
6	山形	116 酒田	11,577,507	11,577,507	0	0	3,854	3,004.02360133
6	山形	116 酒田	15,630,413	16,903,598	0	1,591,480	5,020	3,113.62812665
6	山形	116 酒田	6,469,574	12,413,193	0	7,429,524	1,463	4,422.12870430
6	山形	116 酒田	1,726,593	1,726,593	0	0	453	3,811.46402331
6	山形	116 酒田	2,197,925	2,197,925	0	0	604	3,638.94840761
6	山形	116 酒田	872,784	872,784	0	0	137	6,370.68370900
6	山形	117 新庄	45,725,260	45,725,260	0	0	11,768	3,885.55917314
6	山形	117 新庄	2,067,651	2,067,651	0	0	507	4,078.20640909
6	山形	117 新庄	7,292,507	17,268,426	0	12,469,899	1,315	5,545.63254383
6	山形	118 寒河江	51,651,850	51,651,850	0	0	10,223	5,052.51389310
6	山形	118 寒河江	6,833,943	11,789,121	0	6,193,972	1,743	3,920.79362790
6	山形	113 山形	147,053,016	147,053,016	0	0	8,783	16,742.91421194
6	山形	113 山形	696,892	696,892	0	0	112	6,222.24843379

都道府県	単位料金区域	局	a. 原価 (円)	(a) コスト	(b) 左記のうち接続料原価に加工しているもの	(c) (再掲) 光線点遠隔収容装置から加入者交換機間のうち、遠隔収容装置設置局から加入者交換機設置局間に設置するもので、現に設置している遠隔収容装置設置局のものに係る費用	b. 回線数 (回線)	c. 1回線あたりコスト (円/回線)
6	山形	113 山形	3,354,587	6,089,781	0	3,418,992	696	4,819,80863036
6	山形	119 村山	31,117,869	31,117,869	0	4,824	4,824	6,450,63616836
6	山形	119 村山	3,579,168	3,579,168	0	0	1,138	3,145,13926728
6	山形	119 村山	1,664,815	1,664,815	0	0	466	3,572,56356393
6	山形	119 村山	2,912,600	2,912,600	0	0	901	3,232,63091832
6	山形	119 村山	1,825,136	1,825,136	0	0	497	3,672,30493253
6	山形	120 長井	38,929,477	38,929,477	0	0	9,448	4,120,39344661
6	山形	113 山形	60,561,424	60,561,424	0	0	13,262	4,566,53778730
6	山形	113 山形	11,500,428	11,500,428	0	0	3,917	2,936,02967507
6	山形	113 山形	7,337,690	25,546,092	0	22,760,502	684	10,727,61669593
6	山形	119 村山	13,583,215	13,583,215	0	0	4,710	2,883,90982993
6	山形	119 村山	4,962,912	8,232,662	0	4,087,188	1,299	3,820,56314177
6	山形	119 村山	44,712,383	44,712,383	0	0	7,591	5,890,18356761
6	山形	119 村山	14,835,856	30,778,492	0	19,928,295	3,525	4,208,75346064
6	山形	119 村山	9,203,896	30,650,761	0	26,808,581	1,089	8,451,69556317
6	山形	119 村山	9,051,377	31,173,908	0	27,653,164	1,083	8,357,68901033
6	山形	114 米沢	27,215,841	27,215,841	0	0	5,629	4,834,93352067
6	山形	114 米沢	17,922,597	43,231,471	0	31,636,092	3,795	4,722,68701190
6	山形	114 米沢	989,363	989,363	0	0	219	4,517,63944650
6	山形	113 山形	9,402,499	9,402,499	0	0	3,199	2,939,19957588
6	山形	113 山形	1,198,833	1,198,833	0	0	271	4,423,73863324
6	山形	113 山形	10,142,551	17,204,492	0	8,827,426	2,825	3,590,28364209
6	山形	118 寒河江	17,131,900	21,993,005	0	5,848,880	5,692	3,041,79555454
6	山形	118 寒河江	9,362,609	23,001,282	0	17,048,341	1,823	5,135,82502285
6	山形	118 寒河江	2,230,949	6,863,231	0	5,790,353	73	30,560,94099415
6	山形	118 寒河江	2,534,099	7,681,080	0	6,433,726	129	19,644,17585732
6	山形	118 寒河江	1,561,470	1,561,470	0	0	410	3,808,46265441
6	山形	118 寒河江	18,796,087	67,873,431	0	61,346,680	1,887	9,960,83053841
6	山形	118 寒河江	8,458,950	13,258,289	0	5,999,174	2,457	3,442,79617612
6	山形	118 寒河江	2,843,393	7,990,374	0	6,433,726	230	12,362,57662619
6	山形	119 村山	10,166,396	20,243,870	0	12,596,843	2,438	4,169,97374312
6	山形	117 新庄	11,335,262	31,390,669	0	25,069,258	1,750	6,477,29281910
6	山形	117 新庄	6,632,236	22,414,643	0	19,728,009	5,701	11,635,50160437
6	山形	117 新庄	2,420,704	2,420,704	0	0	606	3,994,56183132
6	山形	117 新庄	953,850	953,850	0	0	159	5,999,05719998
6	山形	117 新庄	8,384,453	18,769,323	0	12,981,088	1,570	5,340,41611938
6	山形	117 新庄	1,533,287	1,533,287	0	0	346	4,431,46593914
6	山形	117 新庄	3,965,708	3,965,708	0	0	1,090	3,638,26434367
6	山形	117 新庄	3,050,876	8,618,645	0	6,959,711	238	12,818,80509088
6	山形	117 新庄	7,816,310	28,752,243	0	26,169,916	553	14,134,37556713
6	山形	117 新庄	5,235,256	5,235,256	0	0	1,504	3,480,88838703
6	山形	117 新庄	1,799,801	1,799,801	0	0	411	4,379,07725171
6	山形	117 新庄	1,309,103	1,309,103	0	0	244	5,365,17612586
6	山形	117 新庄	4,500,679	9,658,551	0	6,447,340	781	5,762,71336614
6	山形	117 新庄	1,393,969	1,393,969	0	0	294	4,741,39124116
6	山形	117 新庄	7,386,775	17,633,166	0	12,807,989	1,321	5,591,80539648
6	山形	117 新庄	11,663,748	40,493,085	0	36,036,671	1,163	10,029,01775522
6	山形	117 新庄	4,279,204	14,697,310	0	13,022,633	294	14,555,11488568
6	山形	114 米沢	12,749,455	22,190,408	0	11,801,190	3,511	3,631,28890867
6	山形	114 米沢	6,135,573	6,135,573	0	0	2,091	2,934,27700229
6	山形	114 米沢	2,484,936	2,484,936	0	0	746	3,331,01325054
6	山形	114 米沢	18,311,714	50,820,959	0	40,636,555	3,421	5,352,73731254
6	山形	114 米沢	1,999,675	1,999,675	0	0	591	3,383,54528922
6	山形	114 米沢	1,320,838	1,320,838	0	0	340	3,884,81739650
6	山形	120 長井	19,137,587	55,527,676	0	45,487,611	1,746	6,969,25973413
6	山形	120 長井	4,930,680	19,173,314	0	17,803,293	282	27,091,64836711
6	山形	120 長井	730,887	730,887	0	0	105	6,960,82631792
6	山形	120 長井	4,774,999	18,859,771	0	17,605,966	138	35,110,28379675
6	山形	120 長井	22,138,005	55,227,507	0	41,361,877	4,429	4,998,42080688
6	山形	120 長井	1,879,567	1,879,567	0	0	492	3,820,25764124
6	山形	120 長井	6,416,535	11,425,029	0	6,260,617	1,586	4,045,73467068
6	山形	120 長井	12,676,129	54,319,843	0	52,054,642	147	86,232,17232748
6	山形	116 酒田	4,022,665	4,022,665	0	0	1,241	3,241,47047524
6	山形	116 酒田	3,466,048	9,842,974	0	7,971,157	352	9,846,72720102
6	山形	116 酒田	4,739,253	17,805,833	0	16,333,225	209	22,675,85166665
6	山形	116 酒田	13,229,550	13,229,550	0	0	4,413	2,997,85854417
6	山形	116 酒田	1,540,241	1,540,241	0	0	370	4,162,81435755
6	山形	115 鶴岡	11,879,377	24,317,356	0	15,547,473	2,843	4,178,46551278
6	山形	115 鶴岡	11,269,578	28,751,291	0	21,852,141	2,118	5,320,85852152
6	山形	115 鶴岡	9,620,351	22,319,584	0	15,874,041	2,125	4,527,22380010
6	山形	115 鶴岡	7,161,332	7,161,332	0	0	2,332	3,070,89695847
6	山形	115 鶴岡	4,827,175	11,196,553	0	7,961,723	937	5,151,73372534
6	山形	115 鶴岡	4,982,587	19,307,265	0	17,905,849	152	32,780,17465788
6	山形	115 鶴岡	5,792,156	22,936,747	0	21,430,739	243	23,836,03213038
6	山形	115 鶴岡	4,619,463	4,619,463	0	0	1,436	3,216,89648309
6	山形	115 鶴岡	9,863,466	36,788,607	0	33,656,424	826	11,941,24418132
6	山形	115 鶴岡	14,674,033	64,756,727	0	62,603,368	389	37,722,45030338
6	山形	115 鶴岡	1,676,960	1,676,960	0	0	438	3,828,67629293
6	山形	116 酒田	10,411,318	21,413,606	0	13,752,860	2,532	4,111,89493902
6	山形	116 酒田	3,356,936	3,356,936	0	0	1,015	3,307,32613464
6	山形	116 酒田	5,533,735	11,201,361	0	7,084,533	1,070	5,171,71530397
6	山形	116 酒田	11,829,861	33,012,340	0	26,478,099	1,927	6,139,00417125
6	山形	116 酒田	6,917,899	13,649,734	0	8,414,794	1,607	4,304,85292531
6	山形	116 酒田	5,750,081	19,352,614	0	17,003,166	631	9,112,64855211
6	山形	116 酒田	4,267,019	4,267,019	0	0	1,319	3,235,04082676
7	福島	121 福島	48,135,641	48,135,641	0	0	12,641	3,807,89815263
7	福島	121 福島	66,656,281	66,656,281	0	0	17,073	3,904,19265395
7	福島	121 福島	12,077,768	12,077,768	0	0	4,350	2,776,49843052
7	福島	121 福島	37,871,141	37,871,141	0	0	9,437	4,013,04873478
7	福島	121 福島	9,120,809	11,432,371	0	2,889,453	2,895	3,150,53845482
7	福島	121 福島	62,263,409	62,263,409	0	0	16,012	3,888,54662818

都道府県	単位料金区域	局	a. 原価(円)	(a)コスト	(b)左記のうち接続料原価に加算しているもの	(c) (再掲)き線点遠隔収容装置から加入者交換機間のうち、遠隔収容装置設置局から加入者交換機設置局間に設置するもので、現に設置している遠隔収容装置設置局のものに係る費用	b. 回線数(回線)	c. 1回線あたりコスト(円/回線)
7	福島	121 福島	14,896.247	14,896.247	0	0	5,368	2,775.00878818
7	福島	121 福島	11,063.171	15,152.352	0	5,111.477	3,513	3,149.2088392
7	福島	121 福島	1,160.219	1,160.219	0	0	302	3,841.78452108
7	福島	121 福島	1,506.545	1,506.545	0	0	416	3,621.50330858
7	福島	121 福島	30,884.026	30,884.026	0	0	6,758	4,569.99504088
7	福島	121 福島	5,364.055	18,322.102	0	16,197.559	479	11,198.44368113
7	福島	121 福島	83,004.184	83,004.184	0	0	21,096	3,934.59348139
7	福島	122 会津若松	78,776.247	78,776.247	0	0	18,977	4,151.14333321
7	福島	122 会津若松	92,981.446	92,981.446	0	0	21,701	4,284.66181321
7	福島	122 会津若松	5,467.795	16,974.355	0	14,383.200	616	8,876.29027570
7	福島	122 会津若松	2,029.096	2,938.106	0	1,136.261	313	6,482.73632653
7	福島	122 会津若松	1,006.325	1,006.325	0	0	216	4,658.91076105
7	福島	123 郡山	161,188.620	161,188.620	0	0	46,907	3,436.34467935
7	福島	123 郡山	73,894.613	73,894.613	0	0	19,164	3,855.90757479
7	福島	123 郡山	45,040.918	45,040.918	0	0	10,670	4,221.26692738
7	福島	123 郡山	3,159.554	3,159.554	0	0	899	3,514.52098474
7	福島	123 郡山	6,668.763	6,668.763	0	0	2,070	3,221.62474637
7	福島	123 郡山	8,418.340	8,418.340	0	0	2,659	3,165.97975169
7	福島	123 郡山	69,805.411	69,805.411	0	0	17,198	4,058.92612071
7	福島	123 郡山	11,208.377	28,682.156	0	21,842.224	2,093	5,355.17300378
7	福島	123 郡山	4,390.315	12,963.466	0	10,716.464	442	9,932.83872963
7	福島	123 郡山	7,986.319	14,691.689	0	8,381.712	1,837	4,347.47922751
7	福島	123 郡山	3,384.299	3,384.299	0	0	958	3,532.67045721
7	福島	123 郡山	3,206.012	3,206.012	0	0	916	3,500.01323377
7	福島	123 郡山	2,555.847	2,555.847	0	0	708	3,609.95333338
7	福島	123 郡山	10,384.999	35,161.988	0	30,971.237	1,156	8,983.56276059
7	福島	124 いわき	85,836.916	85,836.916	0	0	22,108	3,882.61786063
7	福島	124 いわき	55,055.645	55,055.645	0	0	13,286	4,143.88417263
7	福島	124 いわき	51,598.699	51,598.699	0	0	12,324	4,186.84672506
7	福島	124 いわき	45,552.479	45,552.479	0	0	11,352	4,012.72720132
7	福島	124 いわき	26,082.007	26,082.007	0	0	5,296	4,924.85026259
7	福島	124 いわき	14,919.550	14,919.550	0	0	5,311	2,809.17897267
7	福島	124 いわき	52,863.207	52,863.207	0	0	12,949	4,082.41614486
7	福島	124 いわき	5,180.729	5,180.729	0	0	1,751	2,958.72603213
7	福島	124 いわき	1,433.281	1,433.281	0	0	360	3,981.33535004
7	福島	124 いわき	11,956.370	11,956.370	0	0	4,222	2,831.92091836
7	福島	124 いわき	2,160.583	2,160.583	0	0	626	3,451.41019335
7	福島	124 いわき	39,246.413	39,246.413	0	0	9,595	4,090.29835597
7	福島	124 いわき	3,925.066	15,258.336	0	14,166.588	43	91,280.59448346
7	福島	124 いわき	6,701.758	12,446.738	0	7,181.224	1,770	3,786.30420265
7	福島	124 いわき	9,905.655	21,065.276	0	13,974.526	2,124	4,663.67929799
7	福島	124 いわき	12,607.171	37,589.980	0	31,228.511	1,880	6,705.94207138
7	福島	124 いわき	5,327.043	17,459.463	0	15,165.526	526	10,127.45775504
7	福島	124 いわき	3,417.670	9,659.340	0	7,802.087	437	7,820.75553972
7	福島	124 いわき	3,449.530	9,495.408	0	7,557.347	424	8,135.68425239
7	福島	124 いわき	3,227.723	9,558.559	0	7,913.545	295	10,941.43412884
7	福島	124 いわき	31,645.094	31,645.094	0	0	6,969	4,540.83706780
7	福島	124 いわき	7,042.515	7,042.515	0	0	2,420	2,910.13013063
7	福島	124 いわき	14,107.904	14,107.904	0	0	5,000	2,821.58073288
7	福島	124 いわき	20,305.565	36,916.922	0	20,764.197	5,595	3,629.23407738
7	福島	124 いわき	7,215.461	29,433.652	0	27,772.739	134	53,846.72668482
7	福島	124 いわき	4,566.884	13,309.825	0	10,928.677	527	8,665.81343984
7	福島	125 白河	76,868.282	76,868.282	0	0	16,048	4,789.89790238
7	福島	125 白河	4,757.295	4,757.295	0	0	1,566	3,037.86398545
7	福島	125 白河	1,276.661	1,276.661	0	0	315	4,052.89141379
7	福島	126 原町	73,133.928	73,133.928	0	0	16,758	4,364.12030625
7	福島	127 須賀川	80,480.790	80,480.790	0	0	18,450	4,362.10243805
7	福島	127 須賀川	8,987.044	19,335.276	0	12,935.291	1,853	4,849.99666154
7	福島	127 須賀川	1,453.412	1,453.412	0	0	349	4,164.50321966
7	福島	128 喜多方	56,533.667	56,533.667	0	0	12,186	4,639.23084297
7	福島	126 原町	53,255.336	53,255.336	0	0	10,555	5,045.50791606
7	福島	126 原町	4,121.772	4,121.772	0	0	1,240	3,324.00978692
7	福島	126 原町	2,979.024	9,020.529	0	7,551.881	175	17,022.99205108
7	福島	126 原町	3,110.795	9,414.974	0	7,880.224	191	16,286.88481464
7	福島	126 原町	2,069.281	2,069.281	0	0	540	3,832.00109469
7	福島	129 二本松	54,134.410	54,134.410	0	0	10,948	4,944.68489826
7	福島	129 二本松	2,344.210	2,344.210	0	0	685	3,422.20437884
7	福島	121 福島	10,497.587	10,497.587	0	0	3,758	2,793.39715542
7	福島	121 福島	10,026.338	10,026.338	0	0	3,562	2,814.80570114
7	福島	121 福島	9,030.830	12,833.608	0	4,753.472	2,775	3,254.35315730
7	福島	121 福島	19,503.577	35,035.111	0	19,414.416	5,461	3,571.42965322
7	福島	121 福島	28,370.835	28,370.835	0	0	6,911	4,105.17076287
7	福島	121 福島	1,744.062	1,744.062	0	0	484	3,603.43365722
7	福島	121 福島	1,799.087	1,799.087	0	0	517	3,479.85964730
7	福島	121 福島	4,914.107	4,914.107	0	0	1,668	2,946.10753288
7	福島	121 福島	638.627	638.627	0	0	99	6,450.77640395
7	福島	121 福島	3,472.585	3,472.585	0	0	1,151	3,017.01578223
7	福島	121 福島	16,219.389	28,002.006	0	14,728.271	4,667	3,475.3517696
7	福島	121 福島	1,273.985	1,273.985	0	0	337	3,780.37161429
7	福島	121 福島	5,949.876	9,511.886	0	4,452.262	1,714	3,471.33958960
7	福島	129 二本松	3,307.872	3,307.872	0	0	1,028	3,224.04639338
7	福島	129 二本松	2,335.631	2,335.631	0	0	671	3,480.82155862
7	福島	129 二本松	7,424.077	11,637.184	0	5,266.383	2,004	3,704.62926255
7	福島	129 二本松	24,052.136	41,556.595	0	21,880.573	6,333	3,797.90565113
7	福島	129 二本松	1,337.989	1,337.989	0	0	328	4,079.23574985
7	福島	129 二本松	6,243.239	6,243.239	0	0	2,032	3,072.46017680
7	福島	129 二本松	1,647.018	1,647.018	0	0	423	3,893.65840035
7	福島	129 二本松	3,928.408	3,928.408	0	0	1,227	3,201.63646968
7	福島	129 二本松	4,619.438	13,664.604	0	11,306.457	565	8,175.99658864
7	福島	129 二本松	1,527.055	1,527.055	0	0	378	4,039.82793304
7	福島	129 二本松	8,793.149	26,656.971	0	22,329.777	1,382	6,362.62602383

都道府県	単位料金区域	局	a. 原価 (円)	(a)コスト	(b)左記のうち接続料原価に加工しているもの	(c) (再掲) 光線点遠隔収容装置から加入者交換機間のうち、遠隔収容装置設置局から加入者交換機設置局間に設置するもので、現に設置している遠隔収容装置設置局のものに係る費用	b. 回線数 (回線)	c. 1回線あたりコスト (円/回線)
7	福島	127 須賀川	5,974,883	17,089,121	0	13,892,799	847	7,054.17064591
7	福島	127 須賀川	2,451,527	2,451,527	0	0	697	3,517.25466619
7	福島	125 白河	14,312,250	14,312,250	0	0	4,626	3,093.87159554
7	福島	127 須賀川	6,840,532	13,705,353	0	8,581,026	1,536	4,453.47135510
7	福島	127 須賀川	5,244,155	16,735,391	0	14,364,045	520	10,084.91441182
7	福島	127 須賀川	2,809,368	2,809,368	0	0	811	3,464.07940353
7	福島	127 須賀川	1,217,523	1,217,523	0	0	245	4,969.48080842
7	福島	127 須賀川	653,057	653,057	0	0	98	6,663.85024740
7	福島	130 田島	24,665,811	24,665,811	0	0	3,520	7,007.33255572
7	福島	130 田島	900,803	900,803	0	0	161	5,595.04811922
7	福島	130 田島	4,430,039	9,947,716	0	6,897,097	728	6,085.21823630
7	福島	130 田島	9,094,620	19,522,778	0	13,035,197	1,668	5,452.41034909
7	福島	130 田島	2,796,745	4,733,691	0	2,421,184	526	5,317.00495000
7	福島	131 会津山口	8,553,198	27,205,077	0	23,314,848	861	9,934.02827154
7	福島	131 会津山口	15,824,656	60,904,780	0	56,350,154	321	49,297.99458789
7	福島	131 会津山口	7,036,434	19,887,258	0	16,063,530	719	9,786.41689318
7	福島	131 会津山口	2,500,777	2,500,777	0	0	522	4,790.76128834
7	福島	131 会津山口	2,189,596	2,189,596	0	0	455	4,812.29883480
7	福島	131 会津山口	6,976,336	6,976,336	0	0	913	7,641.11299855
7	福島	131 会津山口	3,417,157	5,440,534	0	2,529,221	606	5,638.87211572
7	福島	131 会津山口	3,513,858	5,720,420	0	2,758,452	500	7,027.31826405
7	福島	122 会津若松	3,676,482	3,676,482	0	0	1,164	3,158.48950365
7	福島	128 喜多方	5,442,343	12,377,521	0	8,668,972	932	5,839.42433361
7	福島	128 喜多方	5,594,771	18,161,901	0	15,708,912	589	9,498.76273622
7	福島	128 喜多方	1,114,221	1,114,221	0	0	222	5,019.01316276
7	福島	128 喜多方	898,655	898,655	0	0	128	7,020.74437518
7	福島	128 喜多方	12,670,850	13,454,467	0	979,521	3,964	3,196.48090999
7	福島	128 喜多方	6,299,615	14,814,548	0	10,643,666	1,046	6,022.57687398
7	福島	128 喜多方	4,719,387	17,706,634	0	16,234,058	150	31,462.58075296
7	福島	132 柳津	7,177,946	8,422,493	0	1,555,694	1,776	4,041.63628591
7	福島	132 柳津	3,840,806	6,268,060	0	3,034,067	692	5,550.29826845
7	福島	132 柳津	3,028,573	5,371,863	0	2,929,113	433	6,994.39559881
7	福島	132 柳津	2,540,489	2,540,489	0	0	598	4,248.30935359
7	福島	122 会津若松	3,872,954	3,872,954	0	0	1,224	3,164.17803905
7	福島	122 会津若松	12,702,034	27,599,628	0	18,621,992	3,037	4,182.42808088
7	福島	122 会津若松	7,493,279	22,441,324	0	18,685,056	1,120	6,690.42754561
7	福島	122 会津若松	20,647,241	88,565,047	0	84,897,258	894	23,095.34779061
7	福島	122 会津若松	18,131,640	30,520,030	0	15,485,487	5,100	3,555.22362407
7	福島	122 会津若松	1,278,652	1,278,652	0	0	296	4,319.76676189
7	福島	132 柳津	5,837,841	5,837,841	0	0	1,149	5,080.80163302
7	福島	132 柳津	2,400,491	3,599,506	0	1,498,769	372	6,452.93202002
7	福島	122 会津若松	7,840,595	11,894,898	0	5,067,878	2,178	3,534.98434595
7	福島	122 会津若松	3,627,647	10,520,728	0	8,616,351	3,210	9,804.45189052
7	福島	122 会津若松	13,954,536	27,195,202	0	16,550,833	3,527	3,956.48878353
7	福島	122 会津若松	9,852,718	16,270,414	0	8,022,120	2,675	3,683.25896338
7	福島	122 会津若松	4,270,646	6,668,257	0	5,497,013	805	5,305.15076770
7	福島	132 柳津	4,066,804	5,266,903	0	1,500,124	876	4,642.46991458
7	福島	132 柳津	1,874,376	3,034,706	0	1,450,412	242	7,745.35560907
7	福島	132 柳津	2,803,907	3,880,273	0	1,345,457	552	5,079.54235222
7	福島	132 柳津	1,927,853	1,927,853	0	0	439	4,391.46445528
7	福島	132 柳津	5,022,484	9,546,045	0	5,654,451	722	6,956.34922603
7	福島	125 白河	18,946,307	36,280,886	0	21,667,974	4,950	3,827.53677478
7	福島	125 白河	614,398	614,398	0	0	87	7,062.04808948
7	福島	125 白河	9,142,947	22,776,227	0	17,041,600	1,825	5,009.83383007
7	福島	125 白河	4,629,706	4,629,706	0	0	1,539	3,008.25609172
7	福島	125 白河	6,085,480	6,085,480	0	0	2,049	2,969.97567216
7	福島	125 白河	5,299,852	5,299,852	0	0	1,780	2,977.44522465
7	福島	125 白河	13,319,164	13,319,164	0	0	4,649	2,864.95246477
7	福島	125 白河	1,849,730	1,849,730	0	0	516	3,584.74800013
7	福島	125 白河	10,731,564	36,908,272	0	32,720,886	1,127	9,522.23916752
7	福島	133 石川	24,722,751	58,765,546	0	42,553,493	5,447	5,438.78305251
7	福島	133 石川	983,252	983,252	0	0	187	5,258.03459561
7	福島	133 石川	1,526,820	1,526,820	0	0	362	4,217.73527458
7	福島	133 石川	8,166,341	18,343,301	0	12,721,200	1,697	4,812.22241283
7	福島	133 石川	12,863,868	28,005,042	0	18,926,467	2,818	4,564.89299432
7	福島	133 石川	4,894,820	16,248,659	0	14,192,299	274	17,864.30590119
7	福島	133 石川	1,002,382	1,002,382	0	0	201	4,986.97395364
7	福島	133 石川	5,997,028	16,355,042	0	12,947,518	865	6,932.97800355
7	福島	133 石川	12,631,269	37,908,799	0	31,596,913	1,822	6,932.63913521
7	福島	133 石川	27,911,179	27,911,179	0	0	5,610	4,975.25475260
7	福島	133 石川	11,531,793	30,453,714	0	23,652,401	2,067	5,578.9997582
7	福島	133 石川	3,793,248	3,793,248	0	0	1,181	3,211.89532144
7	福島	133 石川	5,194,184	15,025,273	0	12,288,862	805	6,452.40222679
7	福島	133 石川	7,006,514	11,908,563	0	6,127,561	1,859	3,768.96941330
7	福島	134 三春	20,451,520	20,451,520	0	0	4,285	4,772.81675446
7	福島	134 三春	11,973,743	21,675,010	0	12,126,583	3,049	3,927.10511523
7	福島	134 三春	2,034,755	2,034,755	0	0	550	3,699.55441341
7	福島	134 三春	7,902,884	16,619,467	0	10,895,729	1,578	5,008.16463254
7	福島	134 三春	3,990,388	3,990,388	0	0	1,199	3,328.09678650
7	福島	134 三春	9,494,729	33,621,285	0	30,158,194	885	10,728.50769626
7	福島	134 三春	11,743,166	31,947,796	0	25,255,788	1,809	6,491.52334763
7	福島	134 三春	3,553,850	8,559,200	0	6,256,688	513	6,927.58236641
7	福島	134 三春	2,608,606	2,608,606	0	0	733	3,558.80805563
7	福島	134 三春	2,450,193	2,450,193	0	0	698	3,510.30481443
7	福島	134 三春	23,060,563	53,107,016	0	37,558,066	4,871	4,734.25635651
7	福島	135 磐城富岡	6,576,820	7,701,050	0	1,405,538	2,097	3,136.20389779
7	福島	135 磐城富岡	11,182,917	16,942,875	0	7,199,948	2,759	4,053.24999027
7	福島	135 磐城富岡	27,215,030	27,215,030	0	0	5,685	4,787.16448035
7	福島	135 磐城富岡	10,635,573	37,131,472	0	33,119,874	983	10,819.50419830
7	福島	135 磐城富岡	15,026,582	28,388,941	0	16,702,949	3,962	3,792.67594013
7	福島	135 磐城富岡	7,163,637	7,163,637	0	0	2,520	2,842.71317310

都道府県	単位料金区域	局	a. 原価 (円)	(a) コスト	(b) 左記のうち接続料原価に加工しているもの	(c) (再掲) 基線点遠隔収容装置から加入者交換機間のうち、遠隔収容装置設置局から加入者交換機設置局間に設置するもので、現に設置している遠隔収容装置設置局のものに係る費用	b. 回線数 (回線)	c. 1回線あたりコスト (円/回線)
7	福島	135 磐城富岡	22,627,415	42,091,106	0	24,329,614	6,321	3,579,72072437
7	福島	135 磐城富岡	3,815,009	10,611,626	0	8,495,772	481	7,931,41093982
7	福島	135 磐城富岡	5,806,824	19,711,274	0	17,380,563	416	13,958,71071027
7	福島	126 原町	11,260,347	23,873,636	0	15,766,611	2,504	4,496,94377501
7	福島	126 原町	3,310,925	9,507,341	0	7,745,519	320	10,346,64166812
7	福島	126 原町	10,723,765	16,082,608	0	6,697,804	3,051	3,514,83603091
7	福島	126 原町	11,596,051	13,775,602	0	2,736,939	3,712	3,121,24225785
7	福島	126 原町	11,546,087	42,141,417	0	38,244,162	709	16,285,03087017
7	福島	126 原町	8,495,550	25,095,315	0	20,749,706	1,046	8,121,94109292
8	茨城	136 水戸	124,353,088	124,353,088	0	0	35,506	3,502,311939990
8	茨城	136 水戸	100,324,950	100,324,950	0	0	26,335	3,809,56710790
8	茨城	136 水戸	50,755,726	50,755,726	0	0	13,379	3,793,6804902
8	茨城	136 水戸	66,235,994	66,235,994	0	0	18,108	3,657,83048315
8	茨城	136 水戸	2,781,968	2,781,968	0	0	920	3,023,8763856
8	茨城	136 水戸	2,500,336	2,500,336	0	0	817	3,060,3688845
8	茨城	136 水戸	10,444,638	13,385,173	0	3,675,669	3,430	3,045,0836719
8	茨城	143 常陸太田	99,007,479	99,007,479	0	0	28,159	3,516,01544852
8	茨城	143 常陸太田	51,084,046	51,084,046	0	0	12,919	3,954,17960627
8	茨城	143 常陸太田	70,683,549	70,683,549	0	0	18,251	3,872,85898748
8	茨城	143 常陸太田	44,602,346	44,602,346	0	0	11,043	4,038,97003768
8	茨城	143 常陸太田	5,449,513	19,387,053	0	17,421,925	391	13,937,37254397
8	茨城	137 土浦	107,147,758	107,147,758	0	0	27,463	3,901,53144168
8	茨城	137 土浦	59,691,535	59,691,535	0	0	14,637	4,078,12632880
8	茨城	137 土浦	48,158,685	48,158,685	0	0	11,879	4,054,10258157
8	茨城	137 土浦	2,575,758	2,575,758	0	0	793	3,248,11873683
8	茨城	138 古河	16,008,158	16,008,158	0	0	6,083	2,631,62226834
8	茨城	138 古河	76,208,104	76,208,104	0	0	13,157	5,792,20973673
8	茨城	139 石岡	69,744,974	69,744,974	0	0	13,205	5,281,70952836
8	茨城	139 石岡	31,583,549	31,583,549	0	0	7,541	4,188,24408617
8	茨城	140 下館	67,922,177	67,922,177	0	0	15,134	4,488,05185883
8	茨城	140 下館	18,109,053	23,426,238	0	6,646,481	6,125	2,956,58015325
8	茨城	140 下館	59,408,222	59,408,222	0	0	13,103	4,533,94046823
8	茨城	140 下館	14,487,715	28,948,303	0	18,075,735	3,670	3,947,60620605
8	茨城	141 竜ヶ崎	62,811,843	62,811,843	0	0	14,275	4,400,12913122
8	茨城	141 竜ヶ崎	37,986,557	37,986,557	0	0	9,550	3,977,64986500
8	茨城	136 水戸	21,134,745	21,134,745	0	0	7,837	2,696,79025959
8	茨城	136 水戸	4,458,686	4,458,686	0	0	1,538	2,899,01560948
8	茨城	140 下館	60,984,938	60,984,938	0	0	14,215	4,290,18205106
8	茨城	142 水海道	20,723,190	20,723,190	0	0	5,903	3,510,62000679
8	茨城	142 水海道	2,516,345	2,516,345	0	0	827	3,042,73903891
8	茨城	142 水海道	16,735,521	45,457,323	0	35,902,252	3,210	5,213,55792825
8	茨城	142 水海道	18,152,199	49,397,239	0	39,056,300	3,640	4,986,86793594
8	茨城	143 常陸太田	12,356,372	21,246,740	0	11,112,960	3,136	3,940,16961230
8	茨城	143 常陸太田	2,538,771	2,538,771	0	0	709	3,580,77738940
8	茨城	143 常陸太田	50,219,611	50,219,611	0	0	7,891	6,364,16308420
8	茨城	136 水戸	124,779,419	124,779,419	0	0	35,368	3,528,03152403
8	茨城	136 水戸	37,312,785	37,312,785	0	0	7,433	5,019,88231954
8	茨城	144 高萩	47,928,629	47,928,629	0	0	12,181	3,934,70392704
8	茨城	144 高萩	8,938,353	35,220,897	0	32,853,180	384	23,276,96044338
8	茨城	144 高萩	46,324,889	46,324,889	0	0	11,502	4,027,55075619
8	茨城	144 高萩	18,567,337	25,492,594	0	8,656,571	5,555	3,342,45485621
8	茨城	144 高萩	4,614,048	17,755,320	0	16,426,590	129	35,767,81258326
8	茨城	145 笠間	22,882,337	22,882,337	0	0	6,937	3,298,59257078
8	茨城	145 笠間	6,332,139	6,332,139	0	0	2,140	2,958,94343330
8	茨城	145 笠間	1,917,809	1,917,809	0	0	559	3,430,78466489
8	茨城	141 竜ヶ崎	80,809,251	80,809,251	0	0	20,882	3,869,80417282
8	茨城	141 竜ヶ崎	18,710,624	18,710,624	0	0	6,908	2,708,54434680
8	茨城	142 水海道	185,326,747	185,326,747	0	0	8,612	21,519,59443207
8	茨城	142 水海道	2,735,810	2,735,810	0	0	904	3,026,33808290
8	茨城	142 水海道	3,656,138	3,656,138	0	0	1,247	2,931,94735167
8	茨城	142 水海道	5,320,586	5,320,586	0	0	1,890	2,815,12508379
8	茨城	137 土浦	3,900,598	3,900,598	0	0	1,263	3,088,35948931
8	茨城	137 土浦	93,742,784	93,742,784	0	0	23,932	3,917,04763596
8	茨城	137 土浦	112,544,297	112,544,297	0	0	29,520	3,847,66828957
8	茨城	137 土浦	15,063,426	20,058,848	0	6,244,276	4,586	3,284,65469857
8	茨城	137 土浦	16,244,572	25,550,399	0	11,632,284	4,781	3,397,73527393
8	茨城	137 土浦	10,768,345	15,087,476	0	5,398,914	3,132	3,438,16902063
8	茨城	137 土浦	3,527,554	3,527,554	0	0	1,121	3,146,79247105
8	茨城	137 土浦	3,305,790	3,305,790	0	0	1,060	3,118,66986993
8	茨城	137 土浦	3,894,940	3,894,940	0	0	1,259	3,093,67742530
8	茨城	137 土浦	42,113,223	42,113,223	0	0	9,163	4,596,00814429
8	茨城	137 土浦	15,112,918	24,353,294	0	11,550,470	4,235	3,568,57563594
8	茨城	136 水戸	61,870,696	61,870,696	0	0	7,438	8,318,18986014
8	茨城	136 水戸	11,182,550	27,684,071	0	20,626,900	2,235	5,003,37820066
8	茨城	139 石岡	18,862,290	33,929,726	0	18,834,295	5,045	3,738,80879439
8	茨城	139 石岡	5,520,724	14,539,016	0	11,272,864	833	6,627,51940108
8	茨城	139 石岡	6,352,147	14,027,876	0	9,594,661	1,365	4,653,58746764
8	茨城	139 石岡	11,183,540	16,864,372	0	5,851,040	3,403	3,286,37670246
8	茨城	139 石岡	14,067,813	16,518,428	0	3,063,268	4,762	2,954,18169272
8	茨城	139 石岡	4,479,312	4,479,312	0	0	1,495	2,996,19501307
8	茨城	136 水戸	13,275,388	21,478,200	0	10,253,514	3,975	3,339,72032383
8	茨城	136 水戸	17,682,885	46,908,146	0	36,531,576	3,725	4,747,08319446
8	茨城	136 水戸	5,491,852	5,491,852	0	0	1,931	2,844,04543499
8	茨城	146 常陸大宮	4,776,455	4,776,455	0	0	1,339	3,567,18103656
8	茨城	136 水戸	31,007,438	31,007,438	0	0	6,741	4,599,82755907
8	茨城	145 笠間	55,972,485	55,972,485	0	0	11,733	4,770,51772816
8	茨城	139 石岡	23,722,001	48,863,296	0	31,426,620	5,652	4,197,0852544
8	茨城	145 笠間	1,425,815	1,425,815	0	0	358	3,982,72251627
8	茨城	145 笠間	1,210,653	1,210,653	0	0	293	4,131,92216081
8	茨城	145 笠間	88,208,277	88,208,277	0	0	6,443	13,690,55984513
8	茨城	136 水戸	45,190,636	45,190,636	0	0	12,207	3,702,02635497

都道府県	単位料金区域	局	a. 原価(円)	(a)コスト	(b)左記のうち接続料原価に加工しているもの	(c) (再掲) 光線点遠隔収容装置から加入者交換機間のうち、遠隔収容装置設置局から加入者交換機設置局間に設置するもので、現に設置している遠隔収容装置設置局のものに係る費用	b. 回線数(回線)	c. 1回線あたりコスト(円/回線)	
									算定方法
8	茨城	136	水戸	1,873,008	1,873,008	0	0	573	3,268.77502640
8	茨城	136	水戸	58,601,773	58,601,773	0	0	14,318	4,092.87420131
8	茨城	136	水戸	6,105,709	6,105,709	0	0	2,164	2,821.49209549
8	茨城	146	常陸大宮	52,232,430	52,232,430	0	0	9,615	5,432.39005603
8	茨城	146	常陸大宮	11,349,714	25,009,043	0	17,074,160	2,261	5,019.77630965
8	茨城	146	常陸大宮	5,888,093	19,903,388	0	17,519,119	460	12,800.20167636
8	茨城	146	常陸大宮	21,957,586	21,957,586	0	0	1,402	15,661.61595892
8	茨城	146	常陸大宮	12,026,811	38,877,994	0	33,563,979	1,523	7,896.78992091
8	茨城	143	常陸太田	10,634,583	20,904,467	0	12,837,355	2,568	4,141.19259523
8	茨城	143	常陸太田	1,781,334	1,781,334	0	0	448	3,976.19208743
8	茨城	143	常陸太田	5,765,962	20,174,303	0	18,010,426	485	11,888.58166701
8	茨城	143	常陸太田	11,520,067	38,958,476	0	34,298,012	1,259	9,150.12719042
8	茨城	143	常陸太田	14,441,645	55,426,916	0	51,231,588	1,150	12,557.95231202
8	茨城	143	常陸太田	7,965,925	35,016,555	0	33,813,287	71	112,196.12935903
8	茨城	147	大子	44,858,961	44,858,961	0	0	4,261	10,527.80127250
8	茨城	147	大子	9,983,175	35,012,450	0	31,286,593	1,037	9,628.97705489
8	茨城	147	大子	2,449,560	2,449,560	0	0	659	3,717.08605779
8	茨城	147	大子	7,438,930	25,005,786	0	21,958,570	716	10,389.56638237
8	茨城	147	大子	1,942,380	1,942,380	0	0	478	4,063.56639130
8	茨城	147	大子	5,025,224	14,764,806	0	12,174,477	675	7,444.77701975
8	茨城	143	常陸太田	11,528,855	11,528,855	0	0	3,468	3,324.35252604
8	茨城	148	鉾田	16,176,948	38,344,619	0	27,709,589	3,546	4,562.02696825
8	茨城	148	鉾田	32,008,509	32,008,509	0	0	6,671	4,798.15758181
8	茨城	148	鉾田	10,782,722	22,286,561	0	14,379,798	2,648	4,072.02506734
8	茨城	148	鉾田	11,027,069	11,027,069	0	0	3,912	2,818.78036993
8	茨城	149	潮来	17,847,868	33,632,594	0	19,730,907	4,800	3,718.30592684
8	茨城	149	潮来	76,876,633	76,876,633	0	0	17,588	4,370.97074641
8	茨城	149	潮来	50,662,517	50,662,517	0	0	11,442	4,427.76764389
8	茨城	149	潮来	27,964,022	27,964,022	0	0	7,302	3,829.63872433
12	千葉	183	銚子	11,763,979	11,763,979	0	0	4,222	2,786.35223902
12	千葉	183	銚子	22,254,525	51,519,395	0	36,581,087	5,333	4,172.98428822
12	千葉	183	銚子	11,492,034	11,492,034	0	0	4,121	2,788.65179056
8	茨城	149	潮来	9,513,177	23,844,020	0	17,913,554	1,808	5,261.71290194
8	茨城	149	潮来	3,198,372	3,198,372	0	0	1,013	3,157.32684153
8	茨城	149	潮来	4,571,083	4,571,083	0	0	1,517	3,013.23865987
8	茨城	149	潮来	5,214,059	5,214,059	0	0	1,753	2,974.36361850
8	茨城	149	潮来	7,726,212	7,726,212	0	0	2,639	2,927.70453592
8	茨城	149	潮来	18,945,893	18,945,893	0	0	5,449	3,476.94870336
8	茨城	148	鉾田	15,104,229	35,787,857	0	25,854,536	3,310	4,563.21105921
8	茨城	139	石岡	11,896,787	23,042,221	0	13,931,793	2,974	4,000.26468102
8	茨城	139	石岡	1,904,439	1,904,439	0	0	568	3,352.88507594
8	茨城	139	石岡	1,584,656	1,584,656	0	0	449	3,529.29999433
8	茨城	137	土浦	19,701,053	30,941,314	0	14,050,327	5,753	3,424.48336228
8	茨城	137	土浦	1,957,229	1,957,229	0	0	566	3,458.00092989
8	茨城	137	土浦	14,809,390	23,109,160	0	10,374,713	4,391	3,372.66905730
8	茨城	137	土浦	9,105,011	13,672,403	0	5,709,240	2,545	3,577.60751183
8	茨城	137	土浦	104,800,506	104,800,506	0	0	8,706	12,037.73336898
8	茨城	137	土浦	13,821,667	24,926,932	0	13,881,582	3,721	3,714.50326083
8	茨城	141	竜ヶ崎	15,361,041	43,806,546	0	35,556,881	2,856	5,378.51585639
8	茨城	141	竜ヶ崎	4,886,594	4,886,594	0	0	1,699	2,876.15905402
8	茨城	141	竜ヶ崎	3,358,682	3,358,682	0	0	1,127	2,980.19676418
8	茨城	137	土浦	4,160,391	4,160,391	0	0	1,347	3,088.63480492
8	茨城	137	土浦	1,544,855	1,544,855	0	0	413	3,740.0892442
8	茨城	149	潮来	6,788,640	6,788,640	0	0	2,307	2,942.62667787
8	茨城	149	潮来	6,728,801	18,571,904	0	14,803,878	1,129	5,959.96589845
8	茨城	137	土浦	8,701,432	17,791,888	0	11,363,194	2,103	4,137.62837501
8	茨城	137	土浦	4,135,851	4,135,851	0	0	1,321	3,130.84834103
8	茨城	139	石岡	4,353,903	4,353,903	0	0	1,427	3,051.08822159
8	茨城	139	石岡	3,196,953	3,196,953	0	0	1,030	3,103.83746923
8	茨城	139	石岡	15,102,980	33,426,380	0	22,904,249	3,630	4,160.60062148
8	茨城	139	石岡	14,661,444	26,865,991	0	15,255,672	4,071	3,601.43543301
8	茨城	137	土浦	8,946,507	14,154,892	0	6,510,482	2,493	3,588.65088084
8	茨城	142	水海道	34,456,809	34,456,809	0	0	7,433	4,635.62611760
8	茨城	142	水海道	19,226,689	32,855,086	0	17,035,496	5,579	3,446.26079460
8	茨城	140	下館	11,410,897	11,410,897	0	0	4,241	2,690.61463557
8	茨城	140	下館	18,104,450	33,843,126	0	19,673,344	5,172	3,500.47375351
8	茨城	140	下館	17,856,377	33,049,895	0	18,991,898	5,031	3,549.26992751
8	茨城	140	下館	5,716,583	5,716,583	0	0	2,053	2,784.50241971
8	茨城	140	下館	15,257,623	27,113,363	0	14,819,675	4,396	3,470.79687467
8	茨城	140	下館	22,588,564	36,921,082	0	17,915,648	6,908	3,269.91368456
8	茨城	142	水海道	20,939,460	33,383,580	0	15,530,150	6,318	3,314.25457957
8	茨城	142	水海道	3,735,509	3,735,509	0	0	1,297	2,880.11506360
8	茨城	138	古河	23,198,718	23,198,718	0	0	7,910	2,932.83415532
8	茨城	138	古河	14,408,640	14,408,640	0	0	5,463	2,637.49579734
8	茨城	138	古河	12,321,164	12,321,164	0	0	4,649	2,650.28272267
8	茨城	138	古河	10,521,723	13,906,500	0	4,230,971	3,437	3,061.31010665
8	茨城	138	古河	30,320,106	30,320,106	0	0	7,584	3,997.90431735
8	茨城	138	古河	6,922,351	6,922,351	0	0	2,568	2,695.61948544
8	茨城	142	水海道	4,977,515	4,977,515	0	0	1,762	2,824.92315693
8	茨城	138	古河	10,623,592	10,623,592	0	0	1,934	5,493.06696435
8	茨城	138	古河	142,481,764	142,481,764	0	0	8,702	16,373.45020754
8	茨城	142	水海道	81,569,250	81,569,250	0	0	15,859	5,143.40440137
8	茨城	141	竜ヶ崎	1,977,741	1,977,741	0	0	593	3,335.14582300
8	茨城	141	竜ヶ崎	62,460,864	62,460,864	0	0	8,967	6,965.63671272
8	茨城	141	竜ヶ崎	12,073,402	12,073,402	0	0	4,398	2,745.20287436
9	栃木	150	宇都宮	109,390,039	109,390,039	0	0	30,887	3,541.62072268
9	栃木	150	宇都宮	163,318,970	163,318,970	0	0	43,036	3,794.93841647
9	栃木	150	宇都宮	101,750,935	101,750,935	0	0	26,966	3,773.30473084
9	栃木	150	宇都宮	71,173,532	71,173,532	0	0	7,835	9,084.05004502
9	栃木	150	宇都宮	21,810,067	21,810,067	0	0	6,799	3,207.83447234
9	栃木	150	宇都宮	16,109,588	29,179,396	0	16,337,259	4,453	3,617.69333398

都道府県	単位料金区域	局	a. 原価(円)	(a)コスト	(b)左記のうち接続料原価に加工しているもの	(c) (再掲) 光線点遠隔収容装置から加入者交換機間のうち、遠隔収容装置設置局から加入者交換機設置局間に設置するもので、現に設置している遠隔収容装置設置局のものに係る費用	b. 回線数(回線)	c. 1回線あたりコスト(円/回線)
9	栃木	150 宇都宮	65,090,271	65,090,271	0	0	9,029	7,209.02326236
9	栃木	150 宇都宮	14,887,688	14,887,688	0	2,394,723	5,145	2,893.62253777
9	栃木	150 宇都宮	75,218,739	75,218,739	0	0	18,567	4,051.20584880
9	栃木	150 宇都宮	1,931,105	1,931,105	0	0	586	3,295.40069235
9	栃木	150 宇都宮	59,678,406	59,678,406	0	0	14,896	4,006.33764158
9	栃木	151 足利	48,080,451	48,080,451	0	0	13,865	3,467.75698660
9	栃木	151 足利	38,291,829	38,291,829	0	0	9,618	3,981.26726574
9	栃木	151 足利	2,246,711	2,246,711	0	0	534	4,207.32317172
9	栃木	151 足利	39,877,097	39,877,097	0	0	11,160	3,573.21656074
9	栃木	151 足利	15,271,696	32,841,479	0	21,962,228	3,250	4,698.98351534
9	栃木	151 足利	66,349,306	66,349,306	0	0	18,865	3,517.05836970
9	栃木	151 足利	3,092,961	3,092,961	0	0	806	3,837.42059134
9	栃木	152 栃木	88,698,492	88,698,492	0	0	18,873	4,699.75584908
9	栃木	152 栃木	6,864,080	10,469,121	0	4,506,301	2,086	3,290.54666654
9	栃木	152 栃木	69,585,960	69,585,960	0	0	8,220	8,465.44527952
9	栃木	153 佐野	112,289,603	112,289,603	0	0	26,993	4,159.95270879
9	栃木	153 佐野	10,618,989	11,607,446	0	1,235,571	3,535	3,003.95740548
9	栃木	154 鹿沼	100,205,904	100,205,904	0	0	22,745	4,405.62337847
9	栃木	154 鹿沼	15,927,183	36,100,646	0	25,216,829	3,553	4,482.74216271
9	栃木	154 鹿沼	8,070,712	8,070,712	0	0	2,683	3,008.09253911
9	栃木	154 鹿沼	4,835,445	9,348,685	0	5,641,550	1,037	4,662.91888997
9	栃木	154 鹿沼	1,976,948	1,976,948	0	0	541	3,654.24756738
9	栃木	154 鹿沼	1,590,347	1,590,347	0	0	394	4,036.41315162
9	栃木	154 鹿沼	10,489,192	43,954,887	0	41,832,120	430	24,393.46922823
9	栃木	155 今市	25,798,973	25,798,973	0	0	5,847	4,412.34355993
9	栃木	155 今市	3,910,264	13,018,665	0	11,385,502	311	12,573.19678595
9	栃木	155 今市	5,018,556	16,628,266	0	14,512,138	490	10,241.95033253
9	栃木	155 今市	1,088,052	1,088,052	0	0	240	4,533.55124072
9	栃木	155 今市	55,084,573	55,084,573	0	0	10,073	5,468.53693592
9	栃木	155 今市	21,705,897	46,844,857	0	31,423,699	5,158	4,208.20032913
9	栃木	155 今市	11,439,809	29,308,540	0	22,335,914	2,225	5,141.48715226
9	栃木	155 今市	2,466,490	2,466,490	0	0	716	3,444.81839518
9	栃木	155 今市	7,379,751	15,749,326	0	10,461,969	1,466	5,033.93654538
9	栃木	156 小山	113,317,190	113,317,190	0	0	27,631	4,101.08898195
9	栃木	156 小山	50,124,932	50,124,932	0	0	11,502	4,357.93179787
9	栃木	156 小山	4,368,539	4,368,539	0	0	1,490	2,931.90519296
9	栃木	156 小山	9,692,000	24,250,173	0	18,197,717	2,071	4,679.86456194
9	栃木	156 小山	20,681,301	20,681,301	0	0	7,531	2,746.15606393
9	栃木	156 小山	7,048,559	10,673,071	0	4,530,640	2,050	3,438.32153224
9	栃木	157 真岡	99,574,027	99,574,027	0	0	20,561	4,842.85914346
9	栃木	158 大田原	63,809,909	63,809,909	0	0	14,868	4,291.76144348
9	栃木	158 大田原	6,054,845	6,054,845	0	0	1,932	3,133.97755147
9	栃木	158 大田原	13,296,771	39,186,544	0	32,362,216	2,056	6,467.30102259
9	栃木	158 大田原	47,604,276	47,604,276	0	0	9,343	5,095.18101184
9	栃木	158 大田原	7,460,137	7,460,137	0	0	2,397	3,112.28073998
9	栃木	159 黒磯	86,286,138	86,286,138	0	0	19,686	4,383.12189849
9	栃木	159 黒磯	12,302,826	12,302,826	0	0	3,948	3,116.21743789
9	栃木	159 黒磯	5,226,039	15,386,886	0	12,701,059	758	6,894.51013039
9	栃木	159 黒磯	6,907,914	24,984,886	0	22,596,215	441	15,664.20399191
9	栃木	154 鹿沼	5,862,857	5,862,857	0	0	1,894	3,095.48957390
9	栃木	156 小山	22,017,099	27,564,799	0	6,934,624	7,443	2,958.09477830
9	栃木	156 小山	6,261,943	9,362,138	0	3,875,244	1,772	3,533.82812391
9	栃木	150 宇都宮	9,221,029	16,555,952	0	9,168,653	2,556	3,607.60136842
9	栃木	150 宇都宮	25,340,554	25,340,554	0	0	6,549	3,869.37761300
9	栃木	150 宇都宮	8,015,776	8,015,776	0	0	2,824	2,838.44742931
9	栃木	152 栃木	7,016,566	8,782,199	0	2,207,042	2,378	2,950.61629951
9	栃木	154 鹿沼	990,348	990,348	0	0	192	5,158.06480734
9	栃木	154 鹿沼	1,294,974	1,294,974	0	0	302	4,287.99240837
9	栃木	154 鹿沼	941,518	941,518	0	0	165	5,706.16955123
9	栃木	154 鹿沼	1,693,151	1,693,151	0	0	449	3,770.93825757
9	栃木	155 今市	13,714,675	47,703,747	0	42,486,340	1,632	8,403.59963595
9	栃木	157 真岡	12,813,082	26,252,651	0	16,799,461	3,263	3,926.77952677
9	栃木	157 真岡	3,194,835	3,194,835	0	0	1,009	3,166.37855271
9	栃木	157 真岡	32,980,196	84,561,603	0	64,476,758	6,743	4,891.02721250
9	栃木	157 真岡	13,638,839	25,328,609	0	14,612,213	3,678	3,708.22145452
9	栃木	157 真岡	3,522,481	9,333,186	0	7,263,381	551	6,392.88823041
9	栃木	157 真岡	3,654,462	9,754,504	0	7,625,052	444	8,230.77001303
9	栃木	157 真岡	16,285,790	39,429,545	0	28,929,694	3,482	4,677.13669626
9	栃木	150 宇都宮	31,601,614	83,842,282	0	65,300,836	5,374	5,880.46402884
9	栃木	150 宇都宮	3,207,180	3,207,180	0	0	1,051	3,051.55097244
9	栃木	152 栃木	22,544,169	37,556,183	0	18,765,018	6,589	3,421.48571199
9	栃木	152 栃木	13,348,778	13,348,778	0	0	5,061	2,637.57724825
9	栃木	156 小山	22,845,561	27,941,744	0	6,370,229	7,757	2,945.15418303
9	栃木	156 小山	96,092,557	96,092,557	0	0	9,105	10,659.18544784
8	茨城	138 古河	34,769,461	46,336,095	0	14,458,292	8,699	3,996.94920985
9	栃木	152 栃木	24,126,089	24,126,089	0	0	7,648	3,154.56183460
9	栃木	152 栃木	19,368,009	52,584,566	0	41,520,696	3,917	4,944.60271588
9	栃木	152 栃木	3,149,724	3,149,724	0	0	1,078	2,921.82229188
9	栃木	152 栃木	29,191,592	29,191,592	0	0	4,763	6,128.82463892
9	栃木	152 栃木	1,675,192	1,675,192	0	0	509	3,291.14372083
9	栃木	155 今市	6,975,219	26,979,482	0	25,005,329	394	17,703.60055311
9	栃木	155 今市	10,314,666	43,331,717	0	41,271,313	428	24,099.68794715
9	栃木	155 今市	6,844,690	29,387,390	0	28,178,375	145	47,204.75762721
9	栃木	155 今市	30,595,926	30,595,926	0	0	4,550	6,724.37928890
9	栃木	155 今市	6,662,531	23,163,239	0	20,625,884	590	11,292.42536130
9	栃木	155 今市	8,498,333	36,496,607	0	34,997,843	227	37,437.58937744
9	栃木	158 大田原	16,661,747	59,115,263	0	53,066,894	1,691	8,853.19184717
9	栃木	158 大田原	8,826,817	29,180,809	0	25,442,491	1,118	7,895.18490384
9	栃木	158 大田原	3,105,435	3,105,435	0	0	912	3,405.08170037
9	栃木	150 宇都宮	26,173,360	47,278,999	0	26,382,049	7,541	3,470.80752146
9	栃木	150 宇都宮	25,495,976	47,350,423	0	27,318,059	7,120	3,580.89547860

都道府県	単位料金区域	局	a. 原価(円)	(a)コスト	(b)左記のうち接続料原価に加工しているもの	(c) (再掲) 光線点遠隔収容装置から加入者交換機間のうち、遠隔収容装置設置局から加入者交換機設置局間に設置するもので、現に設置している遠隔収容装置設置局のものに係る費用	b. 回線数(回線)	c. 1回線あたりコスト(円/回線)	
									算定方法
9	栃木	150	宇都宮	6,631,074	6,631,074	0	0	2,309	2,871.83782620
9	栃木	150	宇都宮	14,949,183	39,163,861	0	30,268,347	2,954	5,060.65789620
9	栃木	150	宇都宮	4,794,788	15,521,342	0	13,408,193	502	9,551.37000774
9	栃木	160	烏山	15,672,663	34,383,262	0	23,388,250	3,673	4,266.99227516
9	栃木	160	烏山	48,764,934	48,764,934	0	0	5,915	8,244.28302353
9	栃木	160	烏山	16,213,925	16,213,925	0	0	3,183	5,093.91289107
9	栃木	160	烏山	1,870,254	1,870,254	0	0	507	3,688.96446312
9	栃木	160	烏山	9,071,990	19,909,212	0	13,546,528	2,026	4,477.78364611
9	栃木	158	大田原	4,116,399	4,116,399	0	0	1,264	3,256.64491091
9	栃木	158	大田原	23,720,583	78,762,152	0	68,801,962	3,260	7,676.56397894
9	栃木	158	大田原	4,528,853	14,929,979	0	13,001,408	343	13,203.65215149
9	栃木	158	大田原	4,089,500	13,376,219	0	11,608,400	282	14,501.77176407
9	栃木	158	大田原	4,887,870	14,833,473	0	12,432,003	552	8,854.83783943
9	栃木	159	黒磯	13,215,526	26,288,078	0	16,340,691	3,146	4,200.73919906
9	栃木	159	黒磯	7,400,292	20,610,488	0	16,512,745	1,016	7,283.75171903
9	栃木	159	黒磯	4,477,771	10,926,866	0	8,061,369	744	6,018.50913225
9	栃木	159	黒磯	6,970,940	12,980,798	0	7,512,323	1,705	4,088.52760775
9	栃木	159	黒磯	6,224,849	18,501,317	0	15,345,585	962	6,470.73741302
9	栃木	159	黒磯	4,735,348	11,185,784	0	8,063,045	912	5,192.26765874
9	栃木	158	大田原	65,754,963	65,754,963	0	0	16,088	4,087.20555530
9	栃木	158	大田原	10,653,874	32,211,183	0	26,946,636	1,595	6,679.54508997
9	栃木	158	大田原	21,814,830	88,994,002	0	83,973,966	1,391	15,682.83986822
9	栃木	153	佐野	27,688,698	27,688,698	0	0	6,996	3,954.93117082
9	栃木	153	佐野	5,079,959	10,836,995	0	7,196,295	1,120	4,535.67753366
9	栃木	153	佐野	1,801,005	1,801,005	0	0	496	3,631.05946158
9	栃木	153	佐野	5,415,144	19,125,750	0	17,138,258	446	12,141.57749335
9	栃木	153	佐野	13,794,939	26,316,628	0	15,652,111	3,548	3,888.08878324
9	栃木	153	佐野	1,290,600	1,290,600	0	0	328	3,934.75701033
10	群馬	161	前橋	73,319,377	73,319,377	0	0	20,381	3,597.43765922
10	群馬	161	前橋	20,223,545	20,223,545	0	0	7,578	2,668.71801961
10	群馬	161	前橋	90,395,957	90,395,957	0	0	24,808	3,643.82284212
10	群馬	161	前橋	17,755,224	40,462,921	0	28,384,622	4,319	4,110.95710124
10	群馬	161	前橋	17,897,783	30,554,953	0	5,233	3,420	3,420.17641949
10	群馬	161	前橋	18,364,520	18,364,520	0	0	6,868	2,673.92551750
10	群馬	161	前橋	16,922,520	16,922,520	0	0	5,855	2,890.26817416
10	群馬	161	前橋	107,929,282	107,929,282	0	0	30,086	3,587.35897414
10	群馬	162	高崎	146,767,802	146,767,802	0	0	38,828	3,779.94751659
10	群馬	162	高崎	84,823,455	84,823,455	0	0	23,266	3,645.81170930
10	群馬	162	高崎	42,784,537	42,784,537	0	0	10,296	4,153.50983658
10	群馬	162	高崎	41,197,441	41,197,441	0	0	10,738	3,836.60285857
10	群馬	162	高崎	35,561,878	35,561,878	0	0	9,428	3,771.94296744
10	群馬	163	桐生	76,178,894	76,178,894	0	0	20,374	3,739.02493546
10	群馬	163	桐生	61,343,316	61,343,316	0	0	15,561	3,942.11914089
10	群馬	163	桐生	8,771,880	8,771,880	0	0	3,099	2,830.48726679
10	群馬	163	桐生	7,604,012	16,763,116	0	11,448,879	1,648	4,614.08493007
10	群馬	164	伊勢崎	117,417,783	117,417,783	0	0	33,944	3,459.16164437
10	群馬	164	伊勢崎	37,519,704	37,519,704	0	0	9,850	3,809.10704659
10	群馬	165	太田	41,160,751	41,160,751	0	0	10,115	4,069.27842760
10	群馬	165	太田	76,703,590	76,703,590	0	0	20,215	3,794.38983061
10	群馬	165	太田	48,795,154	48,795,154	0	0	11,581	4,213.38004128
10	群馬	165	太田	14,096,608	14,096,608	0	0	5,070	2,780.39603656
10	群馬	165	太田	23,886,900	53,005,223	0	36,397,904	5,957	4,009.88752962
10	群馬	166	沼田	79,799,944	79,799,944	0	0	17,339	4,602.33833125
10	群馬	166	沼田	4,905,993	15,036,839	0	12,663,557	528	9,291.65409265
10	群馬	165	太田	99,162,035	99,162,035	0	0	25,611	3,871.85330049
10	群馬	167	渋川	78,713,493	78,713,493	0	0	18,748	4,198.50078096
10	群馬	168	藤岡	74,466,204	74,466,204	0	0	17,275	4,310.63410762
10	群馬	168	藤岡	5,241,701	18,291,378	0	16,312,094	409	12,815.89510012
10	群馬	169	富岡	65,775,723	65,775,723	0	0	15,119	4,350.53395899
10	群馬	169	富岡	4,260,899	4,260,899	0	0	1,308	3,257.56782262
10	群馬	162	高崎	89,726,573	89,726,573	0	0	8,533	10,515.24347044
10	群馬	162	高崎	20,921,262	26,495,479	0	6,967,771	6,951	3,009.82049244
10	群馬	167	渋川	8,777,864	8,777,864	0	0	2,876	3,052.10845837
10	群馬	167	渋川	10,223,291	16,611,022	0	7,984,663	2,867	3,565.84969859
10	群馬	167	渋川	1,708,483	1,708,483	0	0	457	3,738.47482390
10	群馬	161	前橋	456,385	456,385	0	0	53	8,611.04477250
10	群馬	161	前橋	14,869,139	20,977,871	0	7,635,915	4,775	3,113.95584324
10	群馬	161	前橋	23,184,030	43,124,132	0	24,925,128	6,497	3,568.42075715
10	群馬	161	前橋	10,582,470	13,676,732	0	3,867,828	3,534	2,994.47370524
10	群馬	163	桐生	15,819,239	30,827,774	0	18,760,668	4,113	3,846.15592320
10	群馬	163	桐生	7,800,806	27,887,730	0	25,108,655	720	10,834.45278970
10	群馬	163	桐生	2,518,050	2,518,050	0	0	799	3,151.50127272
10	群馬	163	桐生	920,519	920,519	0	0	203	4,534.57783806
10	群馬	162	高崎	22,091,301	37,108,348	0	18,771,309	6,296	3,508.78350330
10	群馬	162	高崎	3,716,974	14,003,447	0	12,858,091	1,777	20,998.85485240
10	群馬	162	高崎	13,407,969	47,773,202	0	42,956,541	1,462	9,170.97733205
10	群馬	162	高崎	16,461,978	22,485,594	0	7,529,521	5,338	3,083.92235225
10	群馬	162	高崎	42,710,081	42,710,081	0	0	11,011	3,878.85576166
10	群馬	167	渋川	11,841,466	24,972,922	0	16,414,320	2,726	4,343.89810296
10	群馬	167	渋川	2,219,208	2,219,208	0	0	610	3,638.04514177
10	群馬	167	渋川	7,000,205	7,000,205	0	0	2,264	3,091.96354575
10	群馬	167	渋川	37,772,658	37,772,658	0	0	9,364	4,033.81636316
10	群馬	168	藤岡	18,611,007	18,611,007	0	0	6,590	2,824.12853004
10	群馬	168	藤岡	17,947,402	54,756,530	0	46,011,409	2,873	6,246.92041395
10	群馬	168	藤岡	704,398	704,398	0	0	97	7,261.83617963
10	群馬	162	高崎	17,777,300	29,185,350	0	14,260,063	5,281	3,366.27525434
10	群馬	162	高崎	6,308,350	6,308,350	0	0	2,145	2,940.95572511
10	群馬	168	藤岡	8,668,810	31,602,094	0	28,666,605	814	10,649.64383420
10	群馬	168	藤岡	9,654,310	39,881,704	0	37,784,243	347	7,822.21768546
10	群馬	168	藤岡	10,395,761	37,209,742	0	33,517,475	1,160	8,961.86326592
10	群馬	169	富岡	4,488,926	4,488,926	0	0	1,412	3,179.12636990

都道府県	単位料金区域	局	a. 原価(円)	(a)コスト	(b)左記のうち接続料原価に計算しているもの	(c) (再掲) 基線点遠隔収容装置から加入者交換機間のうち、遠隔収容装置設置局から加入者交換機設置局間に設置するもので、現に設置している遠隔収容装置設置局のものに係る費用	b. 回線数(回線)	c. 1回線あたりコスト(円/回線)
10	群馬	169 富岡	15,019,933	38,205,964	0	28,982,540	3,005	4,998.31365296
10	群馬	169 富岡	6,968,992	23,252,081	0	20,353,862	669	10,417.02800644
10	群馬	169 富岡	15,038,292	57,522,008	0	53,104,644	1,200	12,531.91032507
10	群馬	169 富岡	16,487,916	37,110,181	0	25,777,831	3,734	4,415.61766634
10	群馬	169 富岡	1,393,626	1,393,626	0	0	331	4,210.34905913
10	群馬	162 高崎	8,111,609	27,105,023	0	23,741,767	797	10,177.67719391
10	群馬	162 高崎	13,707,430	19,357,214	0	7,062,229	4,290	3,195.20519586
10	群馬	167 渋川	32,554,274	32,554,274	0	0	5,107	6,374.44165393
10	群馬	167 渋川	10,740,423	43,804,530	0	41,330,134	605	17,752.76578331
10	群馬	167 渋川	1,743,323	1,743,323	0	0	471	3,701.32220928
10	群馬	167 渋川	2,613,707	2,613,707	0	0	751	3,480.30272932
10	群馬	167 渋川	12,065,006	16,994,370	0	6,161,704	3,454	3,493.05338925
10	群馬	167 渋川	9,199,483	32,718,333	0	29,398,563	1,015	9,063.53002791
10	群馬	167 渋川	5,789,880	13,799,279	0	10,011,749	1,150	5,034.67823767
10	群馬	170 長野原	11,484,368	11,484,368	0	0	2,040	5,629.59229879
10	群馬	170 長野原	3,052,315	3,052,315	0	0	896	3,406.60143074
10	群馬	170 長野原	1,710,561	1,710,561	0	0	426	4,015.40136153
10	群馬	170 長野原	1,402,822	1,402,822	0	0	340	4,125.94782681
10	群馬	170 長野原	11,378,239	26,975,540	0	19,496,626	2,225	5,113.81523184
10	群馬	170 長野原	7,435,255	24,088,926	0	20,817,088	689	10,791.37196584
10	群馬	170 長野原	2,977,546	2,977,546	0	0	867	3,434.30884154
10	群馬	170 長野原	9,344,828	26,878,384	0	21,916,945	1,505	6,209.18799463
10	群馬	170 長野原	16,769,542	16,769,542	0	0	5,538	3,028.08628750
10	群馬	170 長野原	9,616,553	37,721,396	0	35,131,054	439	21,905.58822319
10	群馬	170 長野原	1,978,369	1,978,369	0	0	513	3,856.46901680
10	群馬	167 渋川	3,720,968	3,720,968	0	0	1,143	3,255.43973464
10	群馬	166 沼田	4,633,535	4,633,535	0	0	1,360	3,407.01103914
10	群馬	166 沼田	9,867,306	30,265,587	0	25,497,852	1,440	6,852.29549065
10	群馬	166 沼田	1,285,114	1,285,114	0	0	256	5,019.97737191
10	群馬	166 沼田	16,120,378	57,219,244	0	51,373,582	1,600	10,075.23635425
10	群馬	166 沼田	10,364,650	41,313,161	0	38,685,638	388	26,713.01667092
10	群馬	166 沼田	6,791,283	17,607,338	0	13,520,069	1,062	6,394.80517469
10	群馬	166 沼田	12,108,072	18,933,037	0	8,531,207	3,285	3,685.86663909
10	群馬	166 沼田	17,054,278	44,202,178	0	33,934,875	3,200	5,329.46175411
10	群馬	166 沼田	6,024,101	23,024,093	0	21,249,991	363	16,595.31875752
10	群馬	166 沼田	2,499,147	2,499,147	0	0	675	3,702.43942101
10	群馬	166 沼田	9,602,202	23,648,810	0	17,558,260	1,802	5,328.63592447
10	群馬	166 沼田	2,538,395	2,538,395	0	0	684	3,711.10340572
10	群馬	166 沼田	3,187,019	3,187,019	0	0	881	3,617.50115406
10	群馬	164 伊勢崎	44,147,731	44,147,731	0	0	11,544	3,824.30102767
10	群馬	164 伊勢崎	14,532,441	14,532,441	0	0	5,205	2,792.01561332
10	群馬	164 伊勢崎	1,010,698	1,010,698	0	0	236	4,282.61713147
10	群馬	164 伊勢崎	14,456,082	23,767,946	0	11,639,830	4,128	3,501.95793485
10	群馬	164 伊勢崎	45,011,801	45,011,801	0	0	11,583	3,886.02269769
10	群馬	165 太田	14,197,738	22,946,513	0	10,935,969	3,945	3,598.91967611
10	群馬	165 太田	14,515,090	17,268,016	0	3,441,158	4,953	2,930.56525066
10	群馬	165 太田	14,031,249	21,688,240	0	9,571,238	4,064	3,452.57110100
10	群馬	163 桐生	14,288,431	14,288,431	0	0	5,159	2,765.73575087
10	群馬	163 桐生	31,941,627	59,454,740	0	34,391,390	8,179	3,905.32183572
10	群馬	163 桐生	25,226,615	25,226,615	0	0	6,753	3,735.61604984
10	群馬	165 太田	9,147,517	9,147,517	0	0	3,229	2,832.92552840
10	群馬	165 太田	9,028,429	26,471,630	0	21,804,002	1,598	5,649.83015823
10	群馬	165 太田	12,552,621	24,185,961	0	14,541,550	3,340	3,758.26965578
10	群馬	165 太田	13,245,457	28,770,432	0	19,406,219	3,237	4,091.89294007
10	群馬	165 太田	63,782,534	63,782,534	0	0	16,195	3,938.40900620
10	群馬	165 太田	21,166,789	21,166,789	0	0	7,670	2,759.68560275
11	埼玉	171 川越	92,181,232	92,181,232	0	0	26,913	3,425.15630480
11	埼玉	171 川越	149,082,349	149,082,349	0	0	47,941	3,109.70462060
11	埼玉	171 川越	20,772,969	20,772,969	0	0	7,337	2,831.26190786
11	埼玉	171 川越	87,794,089	87,794,089	0	0	25,505	3,442.23051260
11	埼玉	172 熊谷	132,648,485	132,648,485	0	0	38,227	3,470.02080456
11	埼玉	172 熊谷	60,908,346	60,908,346	0	0	15,885	3,834.33086475
11	埼玉	173 川口	95,893,200	95,893,200	0	0	29,359	3,266.22840487
11	埼玉	173 川口	128,119,010	128,119,010	0	0	39,715	3,225.96022009
11	埼玉	173 川口	129,264,759	129,264,759	0	0	41,776	3,094.23493859
11	埼玉	173 川口	82,088,847	82,088,847	0	0	28,048	2,926.72727918
11	埼玉	174 浦和	109,429,885	109,429,885	0	0	35,171	3,111.36120948
11	埼玉	174 浦和	161,121,185	161,121,185	0	0	52,365	3,076.88095304
11	埼玉	174 浦和	104,115,043	104,115,043	0	0	33,848	3,075.95850520
11	埼玉	174 浦和	57,199,067	57,199,067	0	0	17,159	3,333.47323222
11	埼玉	174 浦和	15,503,039	36,274,512	0	25,964,341	3,506	4,421.85951719
11	埼玉	174 浦和	109,094,552	109,094,552	0	0	33,857	3,222.21556545
11	埼玉	174 浦和	161,816,935	161,816,935	0	0	51,801	3,123.81875232
11	埼玉	174 浦和	124,718,470	124,718,470	0	0	39,906	3,125.30622085
11	埼玉	174 浦和	78,480,014	78,480,014	0	0	24,046	3,263.74508799
11	埼玉	172 熊谷	73,796,858	73,796,858	0	0	20,954	3,521.85064441
11	埼玉	172 熊谷	9,846,132	14,956,654	0	6,388,152	2,960	3,326.39591132
11	埼玉	172 熊谷	9,807,110	9,807,110	0	0	3,428	2,860.88394148
11	埼玉	175 秩父	94,641,809	94,641,809	0	0	22,993	4,116.11399033
11	埼玉	176 所沢	67,180,434	67,180,434	0	0	21,293	3,155.04787655
11	埼玉	176 所沢	143,799,435	143,799,435	0	0	46,168	3,114.6925174
11	埼玉	176 所沢	54,525,878	54,525,878	0	0	16,970	3,213.07471383
11	埼玉	176 所沢	49,989,835	49,989,835	0	0	14,096	3,546.38446919
11	埼玉	176 所沢	36,635,958	36,635,958	0	0	10,519	3,482.83658336
11	埼玉	177 飯能	85,387,033	85,387,033	0	0	23,664	3,608.30935544
11	埼玉	177 飯能	8,645,958	8,645,958	0	0	2,574	3,358.95804551
11	埼玉	177 飯能	14,120,721	47,212,853	0	41,365,164	1,643	8,594.47437661
11	埼玉	181 久喜	35,747,604	66,397,386	0	38,312,228	8,677	4,119.81143060
11	埼玉	181 久喜	5,209,591	5,209,591	0	0	1,775	2,934.98108483
11	埼玉	181 久喜	3,707,016	3,707,016	0	0	1,203	3,081.47610901
11	埼玉	181 久喜	38,901,386	38,901,386	0	0	9,996	3,891.69528161

都道府県	単位料金区域	局	a. 原価(円)	(a)コスト	(b)左記のうち接続料原価に加工しているもの	(c) (再掲) 光線点遠隔収容装置から加入者交換機間のうち、遠隔収容装置設置局から加入者交換機設置局間に設置するもので、現に設置している遠隔収容装置設置局のものに係る費用	b. 回線数(回線)	c. 1回線あたりコスト(円/回線)	
									算定方法
11	埼玉	178	本庄	74,751,598	74,751,598	0	0	20,758	3,601,09825553
11	埼玉	179	東松山	91,182,783	91,182,783	0	0	23,299	3,913,59214571
11	埼玉	179	東松山	19,462,388	19,462,388	0	0	6,969	2,792,70883241
11	埼玉	179	東松山	11,014,530	11,014,530	0	0	3,892	2,830,04368943
11	埼玉	174	浦和	59,087,452	59,087,452	0	0	16,963	3,483,31381926
11	埼玉	174	浦和	22,397,803	35,470,486	0	16,340,853	6,662	3,362,02385297
11	埼玉	174	浦和	20,622,246	20,622,246	0	0	7,242	2,847,58991157
11	埼玉	174	浦和	2,816,184	2,816,184	0	0	890	3,164,25179095
11	埼玉	174	浦和	104,763,059	104,763,059	0	0	33,073	3,167,63096361
11	埼玉	174	浦和	81,443,870	81,443,870	0	0	25,869	3,148,31924149
11	埼玉	176	所沢	94,678,930	94,678,930	0	0	27,337	3,463,39867962
11	埼玉	176	所沢	84,635,141	84,635,141	0	0	25,443	3,326,46074044
11	埼玉	172	熊谷	53,978,314	53,978,314	0	0	14,390	3,751,08893009
11	埼玉	172	熊谷	8,315,437	8,315,437	0	0	2,871	2,896,35566152
11	埼玉	172	熊谷	67,689,970	67,689,970	0	0	18,726	3,614,75864911
11	埼玉	172	熊谷	39,706,179	90,007,217	0	62,876,298	9,249	4,293,02398214
11	埼玉	172	熊谷	102,755,455	102,755,455	0	0	29,298	3,507,25151013
11	埼玉	172	熊谷	6,808,892	6,808,892	0	0	2,335	2,916,01382254
11	埼玉	174	浦和	130,141,285	130,141,285	0	0	41,413	3,142,52252739
11	埼玉	174	浦和	60,142,544	60,142,544	0	0	18,613	3,231,21175989
11	埼玉	174	浦和	126,919,469	126,919,469	0	0	39,919	3,176,91998532
11	埼玉	180	草加	108,620,787	108,620,787	0	0	34,096	3,185,73402826
11	埼玉	180	草加	72,162,540	72,162,540	0	0	22,446	3,214,93985770
11	埼玉	180	草加	75,517,354	75,517,354	0	0	23,758	3,178,60737337
11	埼玉	180	草加	95,996,437	95,996,437	0	0	29,364	3,269,18001303
11	埼玉	180	草加	128,677,920	128,677,920	0	0	42,288	3,042,89443791
11	埼玉	180	草加	87,922,720	87,922,720	0	0	27,804	3,162,23277781
11	埼玉	173	川口	161,743,888	161,743,888	0	0	53,459	3,025,56515644
11	埼玉	173	川口	41,949,816	41,949,816	0	0	12,179	3,444,43847165
11	埼玉	176	所沢	101,742,769	101,742,769	0	0	31,571	3,222,66537516
11	埼玉	176	所沢	17,341,629	17,341,629	0	0	6,095	2,845,22208150
11	埼玉	176	所沢	12,659,680	12,659,680	0	0	4,430	2,857,71566217
11	埼玉	176	所沢	18,224,196	46,044,837	0	34,775,802	3,840	4,745,88426586
11	埼玉	173	川口	99,830,446	99,830,446	0	0	31,904	3,129,08870286
11	埼玉	173	川口	173,559,939	173,559,939	0	0	56,075	3,095,19354540
11	埼玉	173	川口	5,407,089	5,407,089	0	0	1,682	3,214,67843484
11	埼玉	173	川口	120,152,716	120,152,716	0	0	37,007	3,246,75646393
11	埼玉	173	川口	91,366,026	91,366,026	0	0	29,939	3,051,73941422
11	埼玉	174	浦和	14,951,601	14,951,601	0	0	5,215	2,867,03763951
11	埼玉	174	浦和	35,174,833	35,174,833	0	0	10,699	3,287,65616861
11	埼玉	181	久喜	84,804,255	84,804,255	0	0	23,826	3,559,31566893
11	埼玉	172	熊谷	67,401,648	67,401,648	0	0	18,597	3,624,32908713
11	埼玉	180	草加	83,728,144	83,728,144	0	0	26,459	3,164,44854050
11	埼玉	171	川越	93,638,796	93,638,796	0	0	27,910	3,355,02671106
11	埼玉	180	草加	42,076,533	42,076,533	0	0	12,665	3,430,61828876
11	埼玉	180	草加	35,943,755	35,943,755	0	0	10,691	3,362,05730280
11	埼玉	180	草加	52,591,900	52,591,900	0	0	17,745	2,963,75880650
11	埼玉	174	浦和	47,419,835	47,419,835	0	0	14,053	3,374,34246311
11	埼玉	174	浦和	9,105,211	9,105,211	0	0	3,130	2,909,01315028
11	埼玉	171	川越	96,698,575	96,698,575	0	0	28,046	3,447,85620342
11	埼玉	181	久喜	53,626,242	53,626,242	0	0	15,747	3,405,48939720
11	埼玉	181	久喜	6,700,626	6,700,626	0	0	2,308	2,903,21732593
11	埼玉	171	川越	81,554,024	81,554,024	0	0	26,350	3,095,02937785
11	埼玉	177	飯能	57,075,706	57,075,706	0	0	14,116	4,043,33419672
11	埼玉	177	飯能	10,207,370	10,207,370	0	0	3,077	3,317,31224680
11	埼玉	174	浦和	54,496,530	54,496,530	0	0	17,209	3,166,74590436
11	埼玉	172	熊谷	36,210,287	36,210,287	0	0	9,553	3,790,46236676
11	埼玉	171	川越	121,766,614	121,766,614	0	0	38,460	3,166,05860935
11	埼玉	171	川越	46,731,000	46,731,000	0	0	14,168	3,298,34840606
11	埼玉	171	川越	42,875,828	42,875,828	0	0	12,294	3,487,54089394
11	埼玉	171	川越	12,294,802	17,134,948	0	6,050,182	3,886	3,163,87092608
11	埼玉	177	飯能	2,942,271	2,942,271	0	0	760	3,871,40956938
11	埼玉	179	東松山	12,970,706	12,970,706	0	0	3,026	4,286,41977792
11	埼玉	179	東松山	38,157,892	79,504,106	0	51,682,768	8,173	4,668,77424698
11	埼玉	179	東松山	44,073,831	44,073,831	0	0	11,223	3,927,09894739
11	埼玉	179	東松山	2,150,564	2,150,564	0	0	638	3,370,79038271
11	埼玉	179	東松山	10,047,203	10,047,203	0	0	3,544	2,834,98960965
11	埼玉	171	川越	24,191,397	46,529,076	0	27,922,098	6,430	3,762,27019052
11	埼玉	179	東松山	18,599,669	26,055,219	0	9,319,438	5,936	3,133,36735444
11	埼玉	171	川越	16,557,990	30,225,263	0	17,084,090	4,607	3,594,09385969
11	埼玉	175	秩父	20,251,712	48,043,305	0	34,739,491	4,142	4,889,35584849
11	埼玉	175	秩父	1,745,720	1,745,720	0	0	410	4,257,85485331
11	埼玉	175	秩父	8,436,727	8,436,727	0	0	2,581	3,268,78221601
11	埼玉	175	秩父	13,470,128	45,359,618	0	39,861,863	1,495	9,010,11896576
11	埼玉	175	秩父	1,771,115	1,771,115	0	0	413	4,288,41287591
11	埼玉	175	秩父	11,935,716	15,416,440	0	4,350,906	3,425	3,484,88045563
11	埼玉	175	秩父	7,528,721	29,861,911	0	27,916,488	408	18,452,74767954
11	埼玉	175	秩父	6,580,179	17,742,611	0	13,953,039	798	8,245,83881926
11	埼玉	175	秩父	6,443,106	27,660,403	0	26,521,621	68	94,751,56173938
11	埼玉	175	秩父	19,838,176	86,340,514	0	83,127,922	661	30,012,36936542
11	埼玉	175	秩父	7,757,600	14,693,607	0	8,670,010	1,871	4,146,23172186
11	埼玉	179	東松山	10,209,241	37,097,367	0	33,610,157	1,067	9,568,17338912
11	埼玉	178	本庄	14,055,490	28,162,106	0	17,633,269	3,584	3,921,73270596
11	埼玉	178	本庄	18,028,746	24,460,821	0	8,040,094	5,766	3,126,73364451
11	埼玉	178	本庄	1,238,534	1,238,534	0	0	308	4,021,21546983
11	埼玉	178	本庄	12,726,958	18,947,521	0	7,775,704	3,921	3,245,84499909
11	埼玉	178	本庄	36,833,976	36,833,976	0	0	9,745	3,779,78208695
11	埼玉	172	熊谷	22,248,945	36,054,640	0	17,257,119	6,627	3,357,31774889
11	埼玉	172	熊谷	30,588,191	63,456,660	0	41,085,587	7,912	3,866,05037901
11	埼玉	172	熊谷	24,390,137	56,905,101	0	40,643,704	5,575	4,374,91251148
11	埼玉	172	熊谷	10,254,126	10,254,126	0	0	3,566	2,875,52614368

都道府県	単位数料金区域	局	a. 原価(円)			b. 回線数(回線)	c. 1回線あたりコスト(円/回線)	
			(a) - (b) - (c) × 4 / 5	(a)コスト 総務省モデルによる値から回線工事費に係る原価を控除した値	(b)左記のうち接続料原価に加算しているもの (a) × 0 / 5			総務省モデル(出力値)より
算定方法			(a) - (b) - (c) × 4 / 5	(a)コスト 総務省モデルによる値から回線工事費に係る原価を控除した値	(a) × 0 / 5	総務省モデル(出力値)より	総務省モデル(出力値)より	a ÷ b
11	埼玉	172 熊谷	15,428,085	26,223,190	0	13,493,882	4,453	3,464.64967988
11	埼玉	172 熊谷	25,829,932	45,921,300	0	25,114,210	7,334	3,521.94322395
11	埼玉	172 熊谷	8,099,804	8,099,804	0	0	2,794	2,898.99938816
11	埼玉	181 久喜	17,570,377	22,586,366	0	6,269,986	5,729	3,066.91864970
11	埼玉	172 熊谷	6,058,981	6,058,981	0	0	2,055	2,948.40947844
8	茨城	138 古河	10,657,180	10,657,180	0	0	4,028	2,645.77468432
11	埼玉	181 久喜	12,820,214	14,436,455	0	2,020,301	4,337	2,956.00979479
11	埼玉	181 久喜	48,380,085	48,380,085	0	0	13,369	3,618.82600296
11	埼玉	181 久喜	1,601,499	1,601,499	0	0	455	3,519.77711805
11	埼玉	181 久喜	22,661,914	37,220,441	0	18,198,158	6,608	3,429.46642793
11	埼玉	181 久喜	28,573,183	50,811,202	0	27,797,523	8,112	3,522.33520352
11	埼玉	181 久喜	37,695,170	37,695,170	0	0	10,874	3,466.54132963
11	埼玉	181 久喜	78,737,717	78,737,717	0	0	22,743	3,462.06379275
11	埼玉	181 久喜	7,703,469	7,703,469	0	0	2,667	2,888.43965676
11	埼玉	180 草加	50,792,694	136,555,322	0	107,203,285	8,555	5,937.19386418
11	埼玉	180 草加	54,706,492	54,706,492	0	0	15,719	3,480.27810952
11	埼玉	174 浦和	25,415,975	35,015,812	0	11,999,795	8,151	3,118.14198796
11	埼玉	174 浦和	4,477,639	9,042,649	0	5,706,263	1,009	4,437.69936819
12	千葉	182 千葉	80,428,396	80,428,396	0	0	23,478	3,425.69197321
12	千葉	182 千葉	134,534,105	134,534,105	0	0	40,686	3,306.64369057
12	千葉	182 千葉	148,078,762	148,078,762	0	0	46,073	3,214.00303393
12	千葉	182 千葉	103,366,434	103,366,434	0	0	31,676	3,263.24137158
12	千葉	182 千葉	150,812,983	150,812,983	0	0	49,240	3,062.81443026
12	千葉	182 千葉	20,908,137	61,015,116	0	50,133,723	3,623	5,770.94587983
12	千葉	182 千葉	87,018,900	87,018,900	0	0	25,853	3,365.91109441
12	千葉	182 千葉	22,384,969	22,384,969	0	0	7,827	2,859.96796187
12	千葉	182 千葉	3,178,879	3,178,879	0	0	979	3,247.06721830
12	千葉	182 千葉	56,657,851	56,657,851	0	0	16,342	3,467.00840151
12	千葉	182 千葉	45,800,740	45,800,740	0	0	11,356	4,033.17543921
12	千葉	182 千葉	80,785,656	80,785,656	0	0	24,878	3,247.27294822
12	千葉	182 千葉	139,346,616	139,346,616	0	0	42,380	3,288.02776028
12	千葉	183 銚子	94,547,048	94,547,048	0	0	22,258	4,247.77824446
12	千葉	183 銚子	3,311,075	3,311,075	0	0	1,077	3,074.35006601
12	千葉	183 銚子	13,983,430	39,307,744	0	31,655,393	2,541	5,503.12076705
12	千葉	184 市川	69,145,294	69,145,294	0	0	19,958	3,464.54025168
12	千葉	184 市川	86,959,819	86,959,819	0	0	26,309	3,305.32590007
12	千葉	184 市川	183,911,050	183,911,050	0	0	54,877	3,351.33207602
12	千葉	184 市川	91,223,035	91,223,035	0	0	26,014	3,506.69003496
12	千葉	184 市川	73,031,377	73,031,377	0	0	21,282	3,376.70507297
12	千葉	184 市川	20,399,546	20,399,546	0	0	6,520	3,095.53056443
12	千葉	184 市川	50,724,707	50,724,707	0	0	15,456	3,281.87805266
12	千葉	185 船橋	114,075,329	114,075,329	0	0	33,507	3,404.52230995
12	千葉	185 船橋	159,592,166	159,592,166	0	0	50,943	3,132.75947590
12	千葉	185 船橋	93,915,292	93,915,292	0	0	28,398	3,307.10936070
12	千葉	185 船橋	61,768,130	61,768,130	0	0	18,541	3,331.43466745
12	千葉	185 船橋	26,033,024	60,459,527	0	43,033,129	6,232	4,177.31451883
12	千葉	185 船橋	62,079,363	62,079,363	0	0	19,057	3,257.56221499
12	千葉	186 館山	70,559,884	70,559,884	0	0	14,906	4,733.65648219
12	千葉	186 館山	11,446,871	11,446,871	0	0	3,854	2,970.12733897
12	千葉	186 館山	4,040,849	4,040,849	0	0	1,273	3,174.27227753
12	千葉	186 館山	6,039,933	6,039,933	0	0	1,962	3,078.45722064
12	千葉	186 館山	3,378,891	3,378,891	0	0	1,048	3,224.13267860
12	千葉	187 木更津	44,228,223	44,228,223	0	0	10,691	4,136.95850593
12	千葉	187 木更津	45,788,017	45,788,017	0	0	11,273	4,061.74191263
12	千葉	187 木更津	8,354,442	19,127,315	0	13,466,092	1,772	4,714.69611456
12	千葉	187 木更津	44,528,342	44,528,342	0	0	7,837	5,681.80959729
12	千葉	187 木更津	27,489,510	71,193,268	0	54,629,697	5,360	5,128.63997477
12	千葉	187 木更津	2,028,784	2,028,784	0	0	549	3,695.41713379
12	千葉	184 市川	172,302,368	172,302,368	0	0	56,563	3,046.20278305
12	千葉	184 市川	136,045,556	136,045,556	0	0	41,624	3,268.44022866
12	千葉	184 市川	163,942,408	163,942,408	0	0	50,249	3,262.60041793
12	千葉	184 市川	23,056,405	23,056,405	0	0	7,459	3,091.08531945
12	千葉	193 柏	90,440,414	90,440,414	0	0	23,551	3,840.19422510
12	千葉	193 柏	6,898,851	6,898,851	0	0	2,335	2,954.54008363
12	千葉	193 柏	22,582,118	22,582,118	0	0	7,984	2,828.42156920
12	千葉	188 佐原	43,632,770	43,632,770	0	0	8,633	5,054.18398839
12	千葉	188 佐原	4,637,858	4,637,858	0	0	1,512	3,067.23416895
12	千葉	188 佐原	4,495,839	4,495,839	0	0	1,446	3,109.15563133
12	千葉	188 佐原	3,441,172	3,441,172	0	0	1,072	3,210.04862609
12	千葉	188 佐原	6,965,818	6,965,818	0	0	2,345	2,970.49786865
12	千葉	189 茂原	121,146,227	121,146,227	0	0	30,130	4,020.78417903
12	千葉	189 茂原	9,276,924	9,276,924	0	0	3,199	2,899.94486999
12	千葉	189 茂原	5,400,140	5,400,140	0	0	1,792	3,013.47118596
12	千葉	190 成田	56,333,194	56,333,194	0	0	13,150	4,283.89309014
12	千葉	190 成田	34,606,046	77,043,474	0	53,046,785	6,441	5,372.77537761
12	千葉	190 成田	64,084,624	64,084,624	0	0	15,805	4,054.70575096
12	千葉	190 成田	2,830,649	2,830,649	0	0	859	3,295.28387758
12	千葉	190 成田	15,423,544	15,423,544	0	0	5,272	2,925.55838125
12	千葉	190 成田	3,951,782	3,951,782	0	0	1,271	3,109.19118842
12	千葉	182 千葉	68,657,038	68,657,038	0	0	18,850	3,642.28315753
12	千葉	182 千葉	94,191,481	94,191,481	0	0	30,229	3,115.93109675
12	千葉	182 千葉	8,740,956	8,740,956	0	0	2,965	2,948.04578774
12	千葉	191 東金	62,560,603	62,560,603	0	0	15,794	3,961.03604271
12	千葉	191 東金	2,159,970	2,159,970	0	0	618	3,495.09635368
12	千葉	191 東金	16,991,068	23,602,821	0	8,264,441	5,286	3,214.35266965
12	千葉	192 八日市場	41,159,810	41,159,810	0	0	9,167	4,489.99782143
12	千葉	192 八日市場	2,405,328	2,405,328	0	0	692	3,475.90729213
12	千葉	192 八日市場	4,033,720	4,033,720	0	0	1,245	3,239.93582580
12	千葉	192 八日市場	60,759,826	60,759,826	0	0	14,534	4,180.53018387
12	千葉	185 船橋	166,496,199	166,496,199	0	0	53,380	3,119.07453966
12	千葉	185 船橋	60,403,827	60,403,827	0	0	16,788	3,598.03590523

都道府県	単位料金区域	局	a. 原価(円)	(a)コスト	(b)左記のうち接続料原価に加算しているもの	(c) (再掲)き線点遠隔収容装置から加入者交換機間のうち、遠隔収容装置設置局から加入者交換機設置局間に設置するもので、現に設置している遠隔収容装置設置局のものに係る費用	b. 回線数(回線)	c. 1回線あたりコスト(円/回線)
12	千葉	193 柏	77,249,509	77,249,509	0	0	22,747	3,396.03065988
12	千葉	193 柏	82,572,501	82,572,501	0	0	26,130	3,160.06511604
12	千葉	193 柏	74,325,566	74,325,566	0	0	20,915	3,553.69666698
12	千葉	193 柏	98,393,335	98,393,335	0	0	29,523	3,332.76886947
12	千葉	196 大原	18,835,335	18,835,335	0	0	6,686	2,817.13062820
12	千葉	196 大原	14,211,395	38,054,356	0	29,803,701	2,870	4,951.70573318
12	千葉	196 大原	3,497,712	3,497,712	0	0	1,132	3,089.95179719
12	千葉	194 市原	104,948,150	104,948,150	0	0	29,205	3,593.49940019
12	千葉	194 市原	56,099,460	56,099,460	0	0	15,132	3,707.33941085
12	千葉	194 市原	41,216,225	41,216,225	0	0	11,223	3,672.47839762
12	千葉	194 市原	48,362,459	48,362,459	0	0	12,484	3,873.95539456
12	千葉	194 市原	12,952,498	19,354,905	0	8,003,010	3,802	3,406.75900213
12	千葉	194 市原	85,961,341	85,961,341	0	0	4,981	17,257.84800285
12	千葉	194 市原	10,503,563	10,503,563	0	0	3,458	3,037.46754199
12	千葉	194 市原	9,287,783	9,287,783	0	0	3,059	3,036.21537376
12	千葉	194 市原	3,802,466	3,802,466	0	0	1,173	3,241.65863120
12	千葉	194 市原	13,939,809	13,939,809	0	0	4,638	3,005.58614238
12	千葉	194 市原	4,721,120	14,936,133	0	12,768,765	404	11,685.94163643
12	千葉	194 市原	3,016,850	3,016,850	0	0	885	3,408.87016160
12	千葉	194 市原	5,895,521	15,627,222	0	12,164,625	1,039	5,674.22659588
12	千葉	193 柏	67,197,944	67,197,944	0	0	20,302	3,309.91745337
12	千葉	193 柏	52,889,054	52,889,054	0	0	15,128	3,496.10348514
12	千葉	185 船橋	115,449,684	115,449,684	0	0	36,180	3,190.98075719
12	千葉	185 船橋	46,897,548	46,897,548	0	0	13,832	3,390.51099870
12	千葉	185 船橋	13,742,821	18,395,105	0	5,815,356	4,528	3,035.07524337
12	千葉	193 柏	80,164,005	80,164,005	0	0	23,508	3,410.07338766
12	千葉	193 柏	96,325,249	96,325,249	0	0	9,085	10,602.66914280
12	千葉	193 柏	8,602,707	8,602,707	0	0	2,949	2,917.16069900
12	千葉	195 鴨川	36,891,732	36,891,732	0	0	9,392	3,927.99531681
12	千葉	195 鴨川	1,793,025	1,793,025	0	0	391	4,585.74147829
12	千葉	195 鴨川	3,578,582	3,578,582	0	0	960	3,727.68953524
12	千葉	195 鴨川	10,167,420	32,055,133	0	27,359,641	1,308	7,773.25669699
12	千葉	195 鴨川	2,582,251	2,582,251	0	0	664	3,888.93220720
12	千葉	185 船橋	89,189,281	89,189,281	0	0	26,987	3,304.89795502
12	千葉	187 木更津	73,510,237	73,510,237	0	0	19,784	3,715.64076870
12	千葉	187 木更津	1,556,324	1,556,324	0	0	358	4,347.27324974
12	千葉	187 木更津	4,458,805	4,458,805	0	0	1,358	3,283.36120223
12	千葉	187 木更津	6,885,651	6,885,651	0	0	2,172	3,170.18929965
12	千葉	187 木更津	3,721,051	3,721,051	0	0	1,105	3,367.46711764
12	千葉	187 木更津	8,790,347	31,224,143	0	28,042,246	608	14,457.80717080
12	千葉	187 木更津	4,291,296	9,539,942	0	6,560,807	748	5,737.02738784
12	千葉	187 木更津	2,730,721	2,730,721	0	0	780	3,500.92493001
12	千葉	187 木更津	68,715,604	68,715,604	0	0	6,748	10,183.10672181
12	千葉	187 木更津	9,972,178	22,500,200	0	15,660,028	2,163	4,610.34560713
12	千葉	187 木更津	2,450,900	2,450,900	0	0	693	3,536.65269589
12	千葉	187 木更津	9,127,506	9,127,506	0	0	2,947	3,097.21969359
12	千葉	187 木更津	3,098,476	3,098,476	0	0	901	3,438.92973582
12	千葉	187 木更津	10,339,048	37,819,231	0	34,350,228	856	12,078.32754003
12	千葉	184 市川	178,876,372	178,876,372	0	0	52,919	3,380.19183332
12	千葉	182 千葉	76,907,178	76,907,178	0	0	21,873	3,516.07819663
12	千葉	182 千葉	30,669,993	30,669,993	0	0	9,202	3,332.97037402
12	千葉	187 木更津	53,330,800	53,330,800	0	0	11,775	4,529.15495162
12	千葉	187 木更津	15,799,396	32,118,141	0	20,398,431	3,810	4,146.82314657
12	千葉	182 千葉	57,708,889	57,708,889	0	0	16,649	3,466.21353671
12	千葉	182 千葉	21,676,205	63,499,292	0	52,278,858	3,605	6,012.81705670
12	千葉	193 柏	12,478,061	12,478,061	0	0	4,343	2,873.14333394
12	千葉	193 柏	11,071,890	21,658,588	0	13,233,373	2,900	3,817.89322895
12	千葉	193 柏	42,558,912	42,558,912	0	0	11,766	3,617.10960919
12	千葉	193 柏	1,378,435	1,378,435	0	0	348	3,961.01959331
12	千葉	182 千葉	18,308,492	18,308,492	0	0	6,380	2,869.66955598
12	千葉	190 成田	58,964,401	58,964,401	0	0	14,790	3,986.77488314
12	千葉	190 成田	3,496,459	3,496,459	0	0	1,069	3,270.77587957
12	千葉	190 成田	2,828,398	2,828,398	0	0	850	3,327.52707629
12	千葉	190 成田	9,960,020	23,143,902	0	16,479,853	2,227	4,472.39343062
12	千葉	185 船橋	46,183,154	46,183,154	0	0	11,796	3,915.15380499
12	千葉	190 成田	17,043,327	23,533,025	0	8,112,123	5,265	3,237.09906162
12	千葉	190 成田	44,987,843	44,987,843	0	0	10,771	4,176.75634585
12	千葉	190 成田	9,966,210	9,966,210	0	0	3,336	2,987.47305352
12	千葉	190 成田	28,586,375	61,881,328	0	41,618,691	6,823	4,189.70756596
12	千葉	190 成田	7,006,735	7,006,735	0	0	2,323	3,016.24416987
12	千葉	188 佐原	16,615,947	41,070,568	0	30,568,276	3,598	4,618.10656190
12	千葉	190 成田	11,963,121	11,963,121	0	0	3,772	3,171.55910231
12	千葉	188 佐原	41,908,413	41,908,413	0	0	7,109	5,895.12066129
12	千葉	188 佐原	4,109,701	4,109,701	0	0	1,307	3,144.37705185
12	千葉	188 佐原	7,498,431	7,498,431	0	0	2,520	2,975.56777721
12	千葉	188 佐原	1,600,468	1,600,468	0	0	429	3,730.69443504
12	千葉	188 佐原	4,782,548	4,782,548	0	0	1,544	3,097.50497780
12	千葉	192 八日市場	18,334,377	42,942,135	0	30,759,697	3,853	4,758.46801882
12	千葉	192 八日市場	5,762,175	5,762,175	0	0	1,852	3,111.32538553
12	千葉	192 八日市場	2,301,185	2,301,185	0	0	635	3,623.91274594
12	千葉	192 八日市場	13,456,365	40,295,882	0	33,549,397	2,123	6,338.37255580
12	千葉	188 佐原	20,640,194	58,250,203	0	47,012,511	3,758	5,492.33484046
12	千葉	188 佐原	3,268,093	3,268,093	0	0	1,026	3,185.27549222
12	千葉	192 八日市場	9,520,280	9,520,280	0	0	3,390	2,808.34205162
12	千葉	192 八日市場	9,713,222	9,713,222	0	0	3,446	2,818.69470829
12	千葉	192 八日市場	11,339,362	22,847,838	0	14,385,594	2,747	4,127.90756890
12	千葉	192 八日市場	2,702,030	2,702,030	0	0	783	3,450.86889095
12	千葉	192 八日市場	8,718,017	8,718,017	0	0	2,860	3,048.25770168
12	千葉	191 東金	49,533,318	49,533,318	0	0	11,811	4,193.82927832
12	千葉	191 東金	8,721,449	8,721,449	0	0	2,985	2,921.75844974
12	千葉	191 東金	20,567,940	31,602,707	0	13,793,459	6,179	3,328.68418185

都道府県	単位料金区域	局	a. 原価(円)	(a)コスト	(b)左記のうち接続料原価に加工しているもの	(c) (再掲)き線点遠隔収容装置から加入者交換機間のうち、遠隔収容装置設置局から加入者交換機設置局間に設置するもので、現に設置している遠隔収容装置設置局のものに係る費用	b. 回線数(回線)	c. 1回線あたりコスト(円/回線)
12	千葉	191 東金	23,206.425	51,792.426	0	35,732.501	5,554	4,178.32648731
12	千葉	191 東金	7,570.648	7,570.648	0	0	2,596	2,916.27412825
12	千葉	191 東金	17,826.336	47,179.988	0	36,692.065	3,533	5,045.66548886
12	千葉	191 東金	7,145.797	7,145.797	0	0	2,422	2,950.37014956
12	千葉	191 東金	3,806.385	3,806.385	0	0	1,221	3,117.43205198
12	千葉	192 八日市場	19,493,489	48,466,387	0	36,216,123	3,798	5,132.56677081
12	千葉	192 八日市場	18,487,585	30,793,889	0	15,382,980	5,161	3,582.17111917
12	千葉	192 八日市場	6,105.997	6,105.997	0	0	1,982	3,080.72485166
12	千葉	192 八日市場	2,256.535	2,256.535	0	0	639	3,531.35311349
12	千葉	189 茂原	12,527,802	19,585,203	0	8,821,750	3,653	3,429.45587030
12	千葉	189 茂原	5,526.016	5,526.016	0	0	1,859	2,972.57473602
12	千葉	189 茂原	1,574.103	1,574.103	0	0	419	3,756.80797930
12	千葉	189 茂原	21,018,188	42,350,953	0	26,665,956	5,528	3,802.13240902
12	千葉	189 茂原	11,271,673	11,271,673	0	0	2,919	2,876.16052555
12	千葉	189 茂原	17,641,832	53,097,927	0	44,320,118	2,734	6,452.75504529
12	千葉	189 茂原	4,441,480	10,934,694	0	8,116,518	838	5,300.09524515
12	千葉	189 茂原	9,229,340	15,880,137	0	8,313,497	2,516	3,668.25895047
12	千葉	196 大原	8,566.834	8,566.834	0	0	2,959	2,895.17880923
12	千葉	196 大原	2,240,953	2,240,953	0	0	679	3,300.37295027
12	千葉	196 大原	2,192,549	2,192,549	0	0	654	3,352.52207708
12	千葉	196 大原	12,197,017	51,055,062	0	48,572,555	502	24,296.84703287
12	千葉	196 大原	9,080,158	12,364,699	0	4,105,675	2,875	3,158.31587941
12	千葉	196 大原	9,661,124	9,661,124	0	0	3,357	2,877.90395235
12	千葉	196 大原	21,744,012	21,744,012	0	0	4,573	4,754.86828131
12	千葉	196 大原	18,636,973	18,636,973	0	0	3,329	5,598.3696742
12	千葉	196 大原	18,860,533	32,696,567	0	17,295,042	5,344	3,529.29137430
12	千葉	186 館山	9,313,147	23,134,271	0	17,276,405	1,912	4,870.89301443
12	千葉	186 館山	4,716,328	4,716,328	0	0	1,511	3,121.32873378
12	千葉	186 館山	1,937,932	1,937,932	0	0	520	3,726.79268598
12	千葉	186 館山	9,760,174	9,760,174	0	0	3,263	2,991.16580720
12	千葉	186 館山	1,213,125	1,213,125	0	0	263	4,612.64175928
12	千葉	186 館山	2,207,352	2,207,352	0	0	600	3,678.92032571
12	千葉	186 館山	5,055,767	5,055,767	0	0	1,624	3,113.15687240
12	千葉	186 館山	7,457,473	7,457,473	0	0	2,466	3,024.11718910
12	千葉	186 館山	12,003,941	12,003,941	0	0	4,032	2,977.16798619
12	千葉	186 館山	3,418,634	3,418,634	0	0	1,058	3,231.22259908
12	千葉	186 館山	5,386,442	5,386,442	0	0	1,737	3,101.00301791
12	千葉	186 館山	919,222	919,222	0	0	158	5,817.86342856
12	千葉	186 館山	8,888,460	18,609,156	0	12,150,869	2,102	4,228.57290962
12	千葉	195 鴨川	6,416,370	6,416,370	0	0	1,887	3,400.30222155
12	千葉	195 鴨川	6,840,246	15,428,824	0	10,735,723	1,189	5,752.94012184
13	東京	197 東京	111,784,085	111,784,085	0	0	36,666	3,048.71230113
13	東京	197 東京	135,030,282	135,030,282	0	0	43,843	3,079.85954857
13	東京	197 東京	106,897,935	106,897,935	0	0	35,045	3,050.01954395
13	東京	197 東京	59,947,778	59,947,778	0	0	19,628	3,054.19694341
13	東京	197 東京	137,704,483	137,704,483	0	0	45,207	3,046.08762531
13	東京	197 東京	141,162,483	141,162,483	0	0	46,357	3,045.11687957
13	東京	197 東京	23,828,322	23,828,322	0	0	7,714	3,088.97101558
13	東京	197 東京	55,204,839	55,204,839	0	0	18,066	3,055.73114087
13	東京	197 東京	85,361,007	85,361,007	0	0	27,940	3,055.15413967
13	東京	197 東京	70,112,504	70,112,504	0	0	22,976	3,051.55395629
13	東京	197 東京	107,849,269	107,849,269	0	0	35,428	3,044.18170410
13	東京	197 東京	84,487,883	84,487,883	0	0	26,011	3,248.15205635
13	東京	197 東京	67,506,028	67,506,028	0	0	22,108	3,053.46607527
13	東京	197 東京	90,935,554	90,935,554	0	0	29,851	3,046.31514876
13	東京	197 東京	98,163,568	98,163,568	0	0	32,158	3,052.53957287
13	東京	197 東京	146,990,095	146,990,095	0	0	47,230	3,111.58362447
13	東京	197 東京	184,398,938	184,398,938	0	0	57,028	3,233.48071751
13	東京	197 東京	167,950,528	167,950,528	0	0	54,581	3,077.08777563
13	東京	197 東京	196,117,094	196,117,094	0	0	64,671	3,032.53534864
13	東京	197 東京	133,276,806	133,276,806	0	0	44,443	3,026.06102806
13	東京	197 東京	190,982,363	190,982,363	0	0	63,116	3,025.89459770
13	東京	197 東京	165,043,899	165,043,899	0	0	54,206	3,044.74963559
13	東京	197 東京	84,288,008	84,288,008	0	0	27,555	3,058.90068895
13	東京	197 東京	124,352,415	124,352,415	0	0	40,808	3,047.25580988
13	東京	197 東京	133,535,834	133,535,834	0	0	43,403	3,048.55451720
13	東京	197 東京	83,421,010	83,421,010	0	0	27,325	3,052.91894197
13	東京	197 東京	143,283,981	143,283,981	0	0	47,019	3,047.36343456
13	東京	197 東京	54,441,451	54,441,451	0	0	17,804	3,057.82131135
13	東京	197 東京	65,479,681	65,479,681	0	0	21,346	3,067.53871040
13	東京	197 東京	95,189,146	95,189,146	0	0	30,507	3,119.58389514
13	東京	197 東京	137,727,553	137,727,553	0	0	44,966	3,062.92650495
13	東京	197 東京	88,023,095	88,023,095	0	0	28,769	3,059.65084050
13	東京	197 東京	136,992,707	136,992,707	0	0	46,298	2,958.93357685
13	東京	197 東京	210,373,516	210,373,516	0	0	70,467	2,985.41893116
13	東京	197 東京	74,204,367	74,204,367	0	0	23,537	3,152.66868814
13	東京	197 東京	139,776,388	139,776,388	0	0	46,222	3,024.02292878
13	東京	197 東京	33,137,665	33,137,665	0	0	6,453	5,135.23404128
13	東京	197 東京	35,195,786	35,195,786	0	0	9,118	3,860.03359012
13	東京	197 東京	107,548,057	107,548,057	0	0	31,226	3,444.18295123
13	東京	197 東京	157,861,355	157,861,355	0	0	53,149	2,970.16604004
13	東京	197 東京	124,103,860	124,103,860	0	0	38,661	3,210.05301353
13	東京	197 東京	33,422,322	33,422,322	0	0	8,243	4,054.63083953
13	東京	197 東京	217,324,068	217,324,068	0	0	71,350	3,045.88742338
13	東京	197 東京	91,885,644	91,885,644	0	0	29,422	3,123.02508630
13	東京	197 東京	193,440,460	193,440,460	0	0	63,488	3,046.88224199
13	東京	197 東京	166,239,739	166,239,739	0	0	53,984	3,079.42610837
13	東京	197 東京	134,858,852	134,858,852	0	0	44,520	3,029.17458044
13	東京	197 東京	97,249,501	97,249,501	0	0	31,671	3,070.61669940
13	東京	197 東京	95,048,997	95,048,997	0	0	30,346	3,132.17547664
13	東京	197 東京	33,661,086	33,661,086	0	0	10,330	3,258.57961378

都道府県	単位料金区域	局	a. 原価(円)	(a)コスト	(b)左記のうち接続料原価に加工しているもの	(c) (再掲)き線点遠隔収容装置から加入者交換機間のうち、遠隔収容装置設置局から加入者交換機設置局間に設置するもので、現に設置している遠隔収容装置設置局のものに係る費用	b. 回線数(回線)	c. 1回線あたりコスト(円/回線)
13	東京	197 東京	101,855,149	101,855,149	0	0	33,002	3,086.33262578
13	東京	197 東京	100,972,178	100,972,178	0	0	32,697	3,088.11751218
13	東京	197 東京	14,828,806	14,828,806	0	0	3,669	4,041.64774880
13	東京	197 東京	245,554,492	245,554,492	0	0	82,623	2,971.98711942
13	東京	197 東京	61,306,370	61,306,370	0	0	20,202	3,062.25623149
13	東京	197 東京	68,010,400	68,010,400	0	0	22,050	3,084.37186022
13	東京	197 東京	147,668,410	147,668,410	0	0	48,726	3,030.58757756
13	東京	197 東京	130,093,147	130,093,147	0	0	42,775	3,041.33598435
13	東京	197 東京	108,052,144	108,052,144	0	0	34,977	3,089.23418403
13	東京	197 東京	69,547,770	69,547,770	0	0	21,943	3,169.47408048
13	東京	197 東京	146,760,108	146,760,108	0	0	49,600	2,991.44126245
13	東京	197 東京	106,327,287	106,327,287	0	0	34,502	3,081.77169143
13	東京	197 東京	95,063,713	95,063,713	0	0	31,124	3,054.35398363
13	東京	197 東京	127,388,488	127,388,488	0	0	41,831	3,045.31299309
13	東京	197 東京	112,235,553	112,235,553	0	0	36,790	3,050.70816090
13	東京	197 東京	135,917,807	135,917,807	0	0	44,988	3,021.20137451
13	東京	197 東京	102,908,269	102,908,269	0	0	34,994	2,940.74037843
13	東京	197 東京	145,500,544	145,500,544	0	0	48,061	3,027.41399333
13	東京	197 東京	127,598,265	127,598,265	0	0	42,186	3,024.65900619
13	東京	197 東京	143,338,544	143,338,544	0	0	47,634	3,009.16454949
13	東京	197 東京	78,818,617	78,818,617	0	0	25,297	3,115.72980172
13	東京	197 東京	97,142,872	97,142,872	0	0	32,093	3,026.91776000
13	東京	197 東京	194,134,893	194,134,893	0	0	63,189	3,072.28936647
13	東京	197 東京	116,195,583	116,195,583	0	0	37,909	3,065.11865634
13	東京	197 東京	160,489,702	160,489,702	0	0	51,930	3,090.50070474
13	東京	197 東京	115,081,670	115,081,670	0	0	38,166	3,015.29292987
13	東京	197 東京	70,248,032	70,248,032	0	0	22,981	3,056.78742236
13	東京	197 東京	122,571,504	122,571,504	0	0	39,856	3,075.35899381
13	東京	197 東京	122,302,082	122,302,082	0	0	40,065	3,052.59158549
13	東京	197 東京	130,691,525	130,691,525	0	0	42,926	3,044.57729270
13	東京	197 東京	96,889,145	96,889,145	0	0	31,135	3,111.90445581
13	東京	197 東京	197,550,402	197,550,402	0	0	67,401	2,930.97137722
13	東京	197 東京	166,741,940	166,741,940	0	0	55,681	2,994.59313229
13	東京	197 東京	170,287,503	170,287,503	0	0	56,843	2,995.75150993
13	東京	197 東京	196,770,926	196,770,926	0	0	65,930	2,984.54309045
13	東京	197 東京	118,859,789	118,859,789	0	0	39,568	3,003.93724779
13	東京	197 東京	155,680,849	155,680,849	0	0	51,751	3,008.26745542
13	東京	197 東京	81,242,209	81,242,209	0	0	26,272	3,092.34962702
13	東京	197 東京	115,331,093	115,331,093	0	0	38,574	2,989.86605193
13	東京	197 東京	91,360,884	91,360,884	0	0	29,680	3,078.19688423
13	東京	197 東京	123,641,894	123,641,894	0	0	40,673	3,039.90102233
13	東京	197 東京	85,033,153	85,033,153	0	0	26,682	3,186.91077788
13	東京	197 東京	163,878,970	163,878,970	0	0	53,539	3,060.92699020
13	東京	197 東京	131,472,999	131,472,999	0	0	44,188	2,975.31001917
13	東京	197 東京	127,784,289	127,784,289	0	0	42,135	3,032.73500161
13	東京	197 東京	160,874,151	160,874,151	0	0	54,057	2,976.00959384
13	東京	197 東京	103,212,973	103,212,973	0	0	33,745	3,058.61527728
13	東京	197 東京	112,590,997	112,590,997	0	0	36,866	3,054.06056437
13	東京	197 東京	135,474,626	135,474,626	0	0	45,137	3,001.40961193
13	東京	197 東京	152,942,011	152,942,011	0	0	50,460	3,030.95543732
13	東京	197 東京	243,471,867	243,471,867	0	0	81,642	2,982.18890511
13	東京	197 東京	122,363,250	122,363,250	0	0	40,331	3,033.97511358
13	東京	198 八王子	121,022,700	121,022,700	0	0	39,610	3,055.35722555
13	東京	198 八王子	101,531,947	101,531,947	0	0	32,201	3,153.06814424
13	東京	198 八王子	33,885,674	33,885,674	0	0	9,822	3,449.97699761
13	東京	198 八王子	21,186,200	21,186,200	0	0	4,642	4,564.02410733
13	東京	198 八王子	95,357,918	95,357,918	0	0	31,359	3,040.84689674
13	東京	198 八王子	48,060,297	48,060,297	0	0	15,081	3,186.81102154
13	東京	198 八王子	27,374,606	45,567,538	0	22,741,165	6,758	4,050.69630211
13	東京	198 八王子	132,634,129	132,634,129	0	0	43,432	3,053.83424558
13	東京	199 立川	128,547,577	128,547,577	0	0	41,154	3,123.57430785
13	東京	199 立川	65,873,312	65,873,312	0	0	21,395	3,078.91151218
13	東京	200 武蔵野三鷹	101,281,631	101,281,631	0	0	32,931	3,075.57106180
13	東京	200 武蔵野三鷹	45,262,540	45,262,540	0	0	14,238	3,178.99564058
13	東京	200 武蔵野三鷹	74,823,936	74,823,936	0	0	22,740	3,290.41054596
13	東京	200 武蔵野三鷹	169,543,303	169,543,303	0	0	54,497	3,111.05753672
13	東京	201 青梅	81,603,072	81,603,072	0	0	24,447	3,337.95851878
13	東京	201 青梅	50,860,676	50,860,676	0	0	14,685	3,449.82470483
13	東京	201 青梅	16,150,577	45,291,211	0	36,425,792	2,343	6,893.11878238
13	東京	201 青梅	4,414,662	4,414,662	0	0	978	4,513.96977035
13	東京	201 青梅	9,099,817	9,099,817	0	0	2,251	4,042.56619913
13	東京	202 園分寺	222,603,618	222,603,618	0	0	72,020	3,090.85834645
13	東京	199 立川	111,474,721	111,474,721	0	0	35,855	3,109.04256594
13	東京	200 武蔵野三鷹	188,676,256	188,676,256	0	0	62,633	3,012.40969495
14	神奈川	213 相模原	150,055,051	150,055,051	0	0	49,252	3,046.67934170
14	神奈川	213 相模原	60,358,999	60,358,999	0	0	17,511	3,446.88474282
14	神奈川	213 相模原	49,547,918	49,547,918	0	0	14,959	3,312.24799308
14	神奈川	213 相模原	18,794,473	18,794,473	0	0	6,779	2,772.45509783
14	神奈川	213 相模原	51,553,235	51,553,235	0	0	15,198	3,392.10649994
13	東京	202 園分寺	98,099,431	98,099,431	0	0	30,472	3,219.33022359
13	東京	202 園分寺	112,257,417	112,257,417	0	0	35,682	3,146.05169927
13	東京	199 立川	114,562,886	114,562,886	0	0	37,570	3,049.31823513
13	東京	199 立川	69,473,879	69,473,879	0	0	22,839	3,041.89671068
13	東京	202 園分寺	120,390,295	120,390,295	0	0	38,415	3,133.93974870
13	東京	202 園分寺	134,534,283	134,534,283	0	0	42,680	3,152.16219583
13	東京	199 立川	108,276,505	108,276,505	0	0	35,447	3,054.60278049
13	東京	200 武蔵野三鷹	148,869,856	148,869,856	0	0	48,391	3,076.39535555
13	東京	200 武蔵野三鷹	74,487,388	74,487,388	0	0	23,918	3,114.28164404
13	東京	199 立川	73,991,601	73,991,601	0	0	23,816	3,106.80219762
13	東京	197 東京	86,187,596	86,187,596	0	0	28,025	3,075.38256773
13	東京	199 立川	117,100,793	117,100,793	0	0	38,431	3,047.03997752

都道府県	単位料金区域	局	a. 原価(円)	(a)コスト	(b)左記のうち接続料原価に加工しているもの	(c) (重複)き線点遠隔収容装置から加入者交換機間のうち、遠隔収容装置設置局から加入者交換機設置局間に設置するもので、現に設置している遠隔収容装置設置局のものに係る費用	b. 回線数(回線)	c. 1回線あたりコスト(円/回線)
算定方法			(a)-(b)-(c)×4/5	総務省モデルによる値から回線工事費に係る原価を控除した値	(a)×0/5	総務省モデル(出力値)より	総務省モデル(出力値)より	a÷b
13	東京	200 武蔵野三鷹	70,286,387	70,286,387	0	0	21,975	3,198.47040454
13	東京	200 武蔵野三鷹	104,715,565	104,715,565	0	0	34,804	3,008.72212888
13	東京	199 立川	44,843,263	44,843,263	0	0	13,882	3,230.31716473
13	東京	202 国分寺	148,218,358	148,218,358	0	0	46,313	3,200.36184393
13	東京	202 国分寺	50,360,397	50,360,397	0	0	14,211	3,543.76168938
13	東京	202 国分寺	19,218,735	19,218,735	0	0	5,450	3,526.37339209
13	東京	199 立川	54,756,111	54,756,111	0	0	16,486	3,321.37032870
13	東京	199 立川	64,747,805	64,747,805	0	0	20,761	3,118.72284249
13	東京	199 立川	35,279,238	35,279,238	0	0	9,441	3,736.81158992
13	東京	199 立川	18,142,769	24,005,387	0	7,328,272	4,445	4,081.61285353
13	東京	199 立川	24,812,423	36,667,299	0	14,818,595	5,900	4,205.49535763
13	東京	199 立川	10,791,567	40,140,255	0	36,685,860	771	13,996.84396318
13	東京	199 立川	1,464,127	1,464,127	0	0	154	9,507.31643566
13	東京	201 青梅	11,341,814	35,701,730	0	30,449,895	1,121	10,117.86607363
13	東京	201 青梅	4,406,102	4,406,102	0	0	968	4,551.7579106
13	東京	201 青梅	1,799,216	1,799,216	0	0	243	7,404.17977085
13	東京	203 伊豆大島	38,815,018	38,815,018	0	0	2,823	13,749.56375205
13	東京	203 伊豆大島	97,596,986	469,776,896	0	465,224,887	793	123,073.12256149
13	東京	203 伊豆大島	7,007,486	7,007,486	0	0	1,410	4,969.84816059
13	東京	203 伊豆大島	1,681,656	1,681,656	0	0	212	7,932.33988701
13	東京	203 伊豆大島	99,248,969	99,248,969	0	0	1,347	73,681.49119785
13	東京	203 伊豆大島	2,254,934	2,254,934	0	0	346	6,517.14921569
13	東京	203 伊豆大島	5,617,321	5,617,321	0	0	1,084	5,182.03000726
13	東京	204 三宅	4,852,689	4,852,689	0	0	703	6,902.82963229
13	東京	204 三宅	4,182,994	4,182,994	0	0	586	7,138.21483303
13	東京	204 三宅	3,837,403	3,837,403	0	0	535	7,172.71672853
13	東京	204 三宅	1,938,072	1,938,072	0	0	190	10,200.37766359
13	東京	205 八丈島	69,702,457	69,702,457	0	0	4,121	16,913.96668392
13	東京	205 八丈島	3,413,251	3,413,251	0	0	732	4,662.91149389
13	東京	205 八丈島	1,413,115	1,413,115	0	0	214	6,603.33899917
13	東京	205 八丈島	1,173,458	1,173,458	0	0	147	7,982.70932066
13	東京	206 小笠原	4,133,096	4,133,096	0	0	840	4,920.35188199
13	東京	206 小笠原	1,443,748	1,443,748	0	0	176	8,203.11092236
14	神奈川	207 横浜	137,945,870	137,945,870	0	0	42,778	3,224.68721701
14	神奈川	207 横浜	145,694,210	145,694,210	0	0	48,548	3,001.03423331
14	神奈川	207 横浜	137,408,788	137,408,788	0	0	46,862	2,932.20004380
14	神奈川	207 横浜	46,685,717	46,685,717	0	0	15,350	3,041.41481272
14	神奈川	207 横浜	41,186,914	41,186,914	0	0	11,571	3,559.49478423
14	神奈川	207 横浜	160,397,110	160,397,110	0	0	53,631	2,990.75367741
14	神奈川	207 横浜	76,791,942	76,791,942	0	0	23,490	3,269.13334090
14	神奈川	207 横浜	156,966,587	156,966,587	0	0	52,483	2,972.13548809
14	神奈川	207 横浜	138,823,006	138,823,006	0	0	45,811	3,030.34219680
14	神奈川	207 横浜	195,534,006	195,534,006	0	0	67,840	2,882.28192121
14	神奈川	207 横浜	98,204,239	98,204,239	0	0	32,823	2,991.93367708
14	神奈川	207 横浜	96,698,618	96,698,618	0	0	32,978	2,932.21595191
14	神奈川	207 横浜	35,740,913	35,740,913	0	0	11,095	3,221.35315947
14	神奈川	207 横浜	89,597,504	89,597,504	0	0	29,639	3,022.95975974
14	神奈川	207 横浜	104,231,943	104,231,943	0	0	33,434	3,117.54329829
14	神奈川	207 横浜	166,067,978	166,067,978	0	0	54,466	3,049.02099659
14	神奈川	207 横浜	69,831,240	69,831,240	0	0	22,915	3,047.40301133
14	神奈川	207 横浜	152,837,377	152,837,377	0	0	52,478	2,912.40856476
14	神奈川	207 横浜	79,123,672	79,123,672	0	0	26,541	2,981.18652821
14	神奈川	207 横浜	80,608,279	80,608,279	0	0	25,883	3,114.33292266
14	神奈川	207 横浜	67,465,804	67,465,804	0	0	22,131	3,048.47518357
14	神奈川	207 横浜	113,325,351	113,325,351	0	0	38,254	2,962.44447000
14	神奈川	207 横浜	91,709,826	91,709,826	0	0	30,682	2,989.04329765
14	神奈川	207 横浜	49,710,660	49,710,660	0	0	15,633	3,179.85415214
14	神奈川	207 横浜	136,526,361	136,526,361	0	0	46,833	2,915.17437479
14	神奈川	207 横浜	70,824,704	70,824,704	0	0	23,057	3,071.72242115
14	神奈川	207 横浜	147,620,891	147,620,891	0	0	50,284	2,935.74280107
14	神奈川	207 横浜	48,520,195	48,520,195	0	0	14,200	3,416.91515027
14	神奈川	207 横浜	74,685,509	74,685,509	0	0	24,718	3,021.50289528
14	神奈川	207 横浜	119,041,746	119,041,746	0	0	38,590	3,084.78222180
14	神奈川	207 横浜	64,213,856	64,213,856	0	0	21,481	2,989.33270702
14	神奈川	207 横浜	88,061,622	88,061,622	0	0	29,908	2,944.41694953
14	神奈川	207 横浜	69,206,242	69,206,242	0	0	23,165	2,987.53471903
14	神奈川	207 横浜	60,325,669	60,325,669	0	0	19,727	3,058.02548968
14	神奈川	207 横浜	47,846,504	47,846,504	0	0	15,110	3,166.54559730
14	神奈川	207 横浜	75,029,852	75,029,852	0	0	24,631	3,046.15532075
14	神奈川	207 横浜	105,589,766	105,589,766	0	0	34,683	3,044.42425073
14	神奈川	207 横浜	90,365,405	90,365,405	0	0	30,203	2,991.93474977
14	神奈川	207 横浜	99,645,966	99,645,966	0	0	31,926	3,121.15410485
14	神奈川	208 川崎	274,677,508	274,677,508	0	0	92,965	2,954.63354503
14	神奈川	208 川崎	74,067,846	74,067,846	0	0	22,571	3,281.54913599
14	神奈川	208 川崎	45,615,190	45,615,190	0	0	9,458	4,822.92135370
14	神奈川	208 川崎	60,582,701	60,582,701	0	0	19,321	3,135.58827200
14	神奈川	208 川崎	21,166,471	21,166,471	0	0	7,300	2,899.51652467
14	神奈川	208 川崎	60,907,276	60,907,276	0	0	18,792	3,241.1794239
14	神奈川	208 川崎	91,366,303	91,366,303	0	0	29,676	3,078.79441751
14	神奈川	208 川崎	92,029,328	92,029,328	0	0	29,349	3,135.68872642
14	神奈川	208 川崎	190,415,017	190,415,017	0	0	63,397	3,003.53355264
14	神奈川	208 川崎	152,988,007	152,988,007	0	0	49,658	3,080.83302934
14	神奈川	208 川崎	123,214,778	123,214,778	0	0	41,058	3,000.99317893
14	神奈川	208 川崎	42,312,685	42,312,685	0	0	13,474	3,140.32102325
14	神奈川	208 川崎	50,327,364	50,327,364	0	0	15,916	3,162.06106567
14	神奈川	208 川崎	104,739,708	104,739,708	0	0	33,555	3,121.43369968
14	神奈川	208 川崎	70,682,222	70,682,222	0	0	22,622	3,124.49040290
14	神奈川	209 横須賀	85,035,679	85,035,679	0	0	26,913	3,159.65068958
14	神奈川	209 横須賀	14,726,266	14,726,266	0	0	4,981	2,956.48780234
14	神奈川	209 横須賀	59,680,218	59,680,218	0	0	17,580	3,394.77917494
14	神奈川	209 横須賀	54,227,121	54,227,121	0	0	16,319	3,322.94384086

都道府県	単位料金区域	局	a. 原価 (円)	(a)コスト	(b) 左記のうち接続料原価に加工しているもの	(c) (再掲) 光線点遠隔収容装置から加入者交換機間のうち、遠隔収容装置設置局から加入者交換機設置局間に設置するもので、現に設置している遠隔収容装置設置局のものに係る費用	b. 回線数 (回線)	c. 1回線あたりコスト (円/回線)
算定方法								
14	神奈川県	209 横須賀	37,751,125	37,751,125	0	0	10,735	3,516.63949828
14	神奈川県	209 横須賀	77,326,358	77,326,358	0	0	24,145	3,202.58264358
14	神奈川県	209 横須賀	47,906,412	47,906,412	0	0	12,217	3,921.29098018
14	神奈川県	209 横須賀	47,459,758	47,459,758	0	0	13,840	3,429.17325284
14	神奈川県	210 平塚	68,561,203	68,561,203	0	0	20,900	3,280.44035284
14	神奈川県	210 平塚	111,935,603	111,935,603	0	0	36,341	3,080.14648041
14	神奈川県	210 平塚	48,908,566	48,908,566	0	0	15,146	3,229.14075426
14	神奈川県	210 平塚	45,597,573	45,597,573	0	0	12,389	3,680.48860421
14	神奈川県	211 藤沢	60,234,882	60,234,882	0	0	18,394	3,274.70271777
14	神奈川県	211 藤沢	90,094,758	90,094,758	0	0	28,703	3,138.86207648
14	神奈川県	211 藤沢	33,972,452	33,972,452	0	0	10,402	3,265.95382035
14	神奈川県	211 藤沢	127,313,508	127,313,508	0	0	41,816	3,044.61230855
14	神奈川県	211 藤沢	71,942,304	71,942,304	0	0	22,529	3,193.31990244
14	神奈川県	211 藤沢	75,615,903	75,615,903	0	0	24,148	3,131.35262132
14	神奈川県	211 藤沢	59,063,072	59,063,072	0	0	18,442	3,202.63921902
14	神奈川県	211 藤沢	15,747,293	15,747,293	0	0	5,839	2,698.91616057
14	神奈川県	211 藤沢	45,085,346	45,085,346	0	0	13,712	3,288.02114038
14	神奈川県	212 小田原	54,298,858	54,298,858	0	0	15,076	3,601.67537579
14	神奈川県	212 小田原	61,806,922	61,806,922	0	0	18,354	3,367.49058231
14	神奈川県	212 小田原	60,785,915	60,785,915	0	0	16,882	3,643.80258613
14	神奈川県	212 小田原	2,889,341	3,812,594	0	1,154,066	602	4,799.57013478
14	神奈川県	212 小田原	9,904,288	9,904,288	0	0	3,384	2,926.79891037
14	神奈川県	212 小田原	20,512,417	35,860,316	0	19,184,874	5,740	3,573.59178098
14	神奈川県	212 小田原	51,980,522	51,980,522	0	0	15,021	3,460.52341134
14	神奈川県	211 藤沢	128,248,072	128,248,072	0	0	42,300	3,031.86930261
14	神奈川県	211 藤沢	73,159,240	73,159,240	0	0	22,632	3,232.55742519
14	神奈川県	209 横須賀	49,650,503	49,650,503	0	0	15,190	3,268.63086505
14	神奈川県	213 相模原	187,904,489	187,904,489	0	0	61,426	3,059.03834396
14	神奈川県	213 相模原	187,104,123	187,104,123	0	0	60,872	3,073.73049863
14	神奈川県	213 相模原	107,220,184	107,220,184	0	0	32,594	3,289.56815184
14	神奈川県	213 相模原	60,575,543	60,575,543	0	0	18,598	3,257.09982770
14	神奈川県	213 相模原	19,172,305	19,172,305	0	0	6,944	2,760.98863285
14	神奈川県	209 横須賀	21,061,537	21,061,537	0	0	7,208	2,921.96678466
14	神奈川県	209 横須賀	19,042,029	19,042,029	0	0	6,503	2,928.19137615
14	神奈川県	209 横須賀	1,635,651	1,635,651	0	0	439	3,725.85689842
14	神奈川県	210 平塚	75,972,237	75,972,237	0	0	22,754	3,338.85195144
14	神奈川県	210 平塚	44,537,802	44,537,802	0	0	11,876	3,750.23595316
14	神奈川県	210 平塚	56,206,543	56,206,543	0	0	16,993	3,307.62917523
14	神奈川県	210 平塚	14,826,536	30,094,192	0	19,084,569	3,795	3,906.86061232
14	神奈川県	214 厚木	87,848,886	87,848,886	0	0	28,447	3,088.15292960
14	神奈川県	214 厚木	45,005,333	45,005,333	0	0	13,837	3,252.53543926
14	神奈川県	214 厚木	50,517,703	50,517,703	0	0	14,612	3,457.27507058
14	神奈川県	214 厚木	24,303,732	24,303,732	0	0	7,874	3,086.58013475
14	神奈川県	214 厚木	47,854,425	47,854,425	0	0	13,797	3,468.46599436
14	神奈川県	214 厚木	92,584,734	92,584,734	0	0	30,337	3,051.87505881
14	神奈川県	214 厚木	75,630,777	75,630,777	0	0	23,787	3,179.50045258
14	神奈川県	214 厚木	57,685,762	57,685,762	0	0	17,362	3,322.52978984
14	神奈川県	210 平塚	110,367,070	110,367,070	0	0	34,276	3,219.95187140
14	神奈川県	214 厚木	90,148,593	90,148,593	0	0	29,228	3,084.32300880
14	神奈川県	214 厚木	20,903,543	20,903,543	0	0	7,638	2,736.78231938
14	神奈川県	214 厚木	138,394,926	138,394,926	0	0	47,270	2,927.75388298
14	神奈川県	212 小田原	57,392,077	57,392,077	0	0	15,503	3,701.99815812
14	神奈川県	211 藤沢	73,997,888	73,997,888	0	0	23,301	3,175.73015776
14	神奈川県	209 横須賀	20,904,278	20,904,278	0	0	7,121	2,935.58175301
14	神奈川県	209 横須賀	3,959,927	3,959,927	0	0	1,247	3,175.56313249
14	神奈川県	211 藤沢	47,429,756	47,429,756	0	0	14,490	3,273.27506484
14	神奈川県	210 平塚	16,457,736	16,457,736	0	0	5,936	2,772.52970372
14	神奈川県	210 平塚	42,308,660	42,308,660	0	0	12,890	3,282.28545396
14	神奈川県	212 小田原	10,721,349	10,721,349	0	0	3,687	2,907.87873973
14	神奈川県	212 小田原	55,427,179	55,427,179	0	0	14,723	3,764.66612789
14	神奈川県	212 小田原	2,185,856	2,185,856	0	0	619	3,531.26942307
14	神奈川県	212 小田原	10,984,532	18,325,460	0	9,176,159	2,979	3,687.32207774
14	神奈川県	212 小田原	1,532,170	1,532,170	0	0	390	3,928.64041552
14	神奈川県	212 小田原	14,116,000	60,900,828	0	58,481,035	255	55,356.86196760
14	神奈川県	212 小田原	9,079,506	9,079,506	0	0	3,092	2,936.45095274
14	神奈川県	212 小田原	7,205,259	20,093,730	0	16,110,588	1,217	5,920.50900967
14	神奈川県	212 小田原	5,837,944	5,837,944	0	0	1,946	2,999.97103508
14	神奈川県	212 小田原	5,897,019	5,897,019	0	0	1,967	2,997.97587680
14	神奈川県	212 小田原	12,533,354	12,533,354	0	0	4,325	2,897.88537790
14	神奈川県	212 小田原	82,928,845	82,928,845	0	0	9,047	9,166.44690488
14	神奈川県	214 厚木	36,387,537	36,387,537	0	0	10,375	3,507.23247711
14	神奈川県	214 厚木	10,980,979	10,980,979	0	0	3,929	2,794.85347351
14	神奈川県	214 厚木	8,331,691	26,187,725	0	22,320,042	1,034	8,057.72839509
14	神奈川県	213 相模原	25,072,649	36,362,978	0	14,112,911	7,834	3,200.49131713
14	神奈川県	213 相模原	17,236,605	17,236,605	0	0	6,217	2,772.49558610
14	神奈川県	213 相模原	1,575,257	1,575,257	0	0	457	3,446.95138898
14	神奈川県	213 相模原	29,435,281	29,435,281	0	0	462	63,712.72855215
14	神奈川県	213 相模原	787,142	787,142	0	0	145	5,428.56342673
13	東京都	198 八王子	6,247,479	6,247,479	0	0	1,713	3,647.09835366
13	東京都	198 八王子	5,752,081	5,752,081	0	0	1,541	3,732.69346420
13	東京都	198 八王子	32,678,824	32,678,824	0	0	2,434	13,425.97551535
13	東京都	198 八王子	2,773,288	2,773,288	0	0	649	4,273.13974091
15	新潟県	215 新潟	88,348,022	88,348,022	0	0	28,003	3,154.94846294
15	新潟県	215 新潟	49,192,024	49,192,024	0	0	12,499	3,935.67675441
15	新潟県	215 新潟	48,847,407	48,847,407	0	0	13,644	3,628.00110493
15	新潟県	215 新潟	3,504,122	3,504,122	0	0	1,256	2,789.90616958
15	新潟県	215 新潟	104,290,041	104,290,041	0	0	31,257	3,336.53391447
15	新潟県	215 新潟	111,398,890	111,398,890	0	0	32,600	3,417.14386774
15	新潟県	215 新潟	67,619,165	67,619,165	0	0	8,871	7,622.49637008
15	新潟県	215 新潟	3,435,101	3,435,101	0	0	1,238	2,774.71823224
15	新潟県	215 新潟	9,628,018	17,351,535	0	9,654,397	2,764	3,483.36386562

都道府県	単位料金区域	局	a. 原価 (円)	(a)コスト	(b)左記のうち接続料原価に加工しているもの	(c) (再掲) 光線点遠隔収容装置から加入者交換機間のうち、遠隔収容装置設置局から加入者交換機設置局間に設置するもので、現に設置している遠隔収容装置設置局のものに係る費用	b. 回線数 (回線)	c. 1回線あたりコスト (円/回線)
15	新潟	215 新潟	38,784,226	38,784,226	0	0	9,992	3,881.52781022
15	新潟	215 新潟	19,136,100	19,136,100	0	0	7,402	2,585.26071796
15	新潟	215 新潟	71,087,837	71,087,837	0	0	19,847	3,581.79255536
15	新潟	215 新潟	69,741,201	69,741,201	0	0	18,316	3,807.66546690
15	新潟	216 長岡	146,544,012	146,544,012	0	0	35,057	4,180.16406439
15	新潟	216 長岡	30,876,888	68,939,738	0	47,578,563	7,685	4,017.81205378
15	新潟	216 長岡	2,265,137	2,265,137	0	0	697	3,249.83904422
15	新潟	216 長岡	14,277,247	19,840,009	0	6,953,453	4,536	3,147.54122091
15	新潟	216 長岡	54,753,936	54,753,936	0	0	13,110	4,176.50157849
15	新潟	216 長岡	20,698,438	20,698,438	0	0	7,079	2,923.92121812
15	新潟	217 三条	81,154,467	81,154,467	0	0	21,327	3,805.24530738
15	新潟	217 三条	23,003,587	41,480,602	0	23,096,268	6,396	3,596.55837586
15	新潟	218 柏崎	95,423,790	95,423,790	0	0	23,751	4,017.67482918
15	新潟	218 柏崎	2,179,184	2,179,184	0	0	543	4,013.22967418
15	新潟	218 柏崎	1,697,465	1,697,465	0	0	374	4,538.67659469
15	新潟	218 柏崎	6,296,990	17,024,013	0	13,408,780	931	6,763.68390277
15	新潟	218 柏崎	1,125,287	1,125,287	0	0	213	5,283.03758311
15	新潟	218 柏崎	8,514,446	29,979,300	0	26,831,068	805	10,576.95165400
15	新潟	218 柏崎	6,142,151	16,352,728	0	12,763,221	931	6,597.36952306
15	新潟	219 新発田	106,343,638	106,343,638	0	0	23,622	4,611.20614619
15	新潟	219 新発田	1,202,975	1,202,975	0	0	264	4,556.72284607
15	新潟	219 新発田	1,691,228	1,691,228	0	0	459	3,684.58912975
15	新潟	219 新発田	3,329,867	3,329,867	0	0	1,029	3,236.02230494
15	新潟	219 新発田	2,870,451	2,870,451	0	0	846	3,392.96750362
15	新潟	220 新津	86,277,889	86,277,889	0	0	19,568	4,409.12148876
15	新潟	216 長岡	50,547,806	50,547,806	0	0	9,901	5,105.30314267
15	新潟	216 長岡	4,441,380	4,441,380	0	0	1,480	3,000.93247192
15	新潟	216 長岡	5,366,321	17,429,729	0	15,079,261	733	7,321.03813445
15	新潟	217 三条	40,235,199	40,235,199	0	0	10,096	3,985.26136939
15	新潟	221 十日町	50,348,366	50,348,366	0	0	10,830	4,648.97195450
15	新潟	221 十日町	8,035,505	14,610,682	0	8,218,972	2,048	3,923.58630582
15	新潟	221 十日町	3,298,938	3,298,938	0	0	1,020	3,234.25245156
15	新潟	221 十日町	1,055,342	1,055,342	0	0	217	4,863.32620495
15	新潟	216 長岡	123,353,104	123,353,104	0	0	8,616	14,316.74833702
15	新潟	216 長岡	17,411,229	23,610,001	0	7,748,466	5,579	3,120.85116859
15	新潟	222 村上	47,204,142	47,204,142	0	0	10,026	4,708.17291280
15	新潟	222 村上	5,521,257	5,521,257	0	0	1,716	3,217.5193278
15	新潟	222 村上	1,689,151	1,689,151	0	0	408	4,140.07659601
15	新潟	217 三条	54,720,023	54,720,023	0	0	14,025	3,901.60588713
15	新潟	216 長岡	21,586,343	34,004,846	0	15,523,129	6,346	3,401.56680959
15	新潟	216 長岡	1,918,870	1,918,870	0	0	562	3,414.35993130
15	新潟	223 糸魚川	10,423,785	29,905,303	0	24,351,897	1,775	5,872.55520977
15	新潟	223 糸魚川	1,773,558	1,773,558	0	0	461	3,847.19841604
15	新潟	223 糸魚川	1,946,763	1,946,763	0	0	494	3,940.81612914
15	新潟	223 糸魚川	10,388,022	45,596,322	0	44,010,375	88	118,045.70844662
15	新潟	223 糸魚川	700,870	700,870	0	0	91	7,701.86350917
15	新潟	223 糸魚川	42,045,521	42,045,521	0	0	9,040	4,651.05323111
15	新潟	224 新井	40,183,560	40,183,560	0	0	8,208	4,895.65790193
15	新潟	224 新井	6,538,999	18,610,788	0	15,089,736	974	6,713.55162157
15	新潟	220 新津	2,800,487	2,800,487	0	0	922	3,037.40499709
15	新潟	220 新津	50,243,222	50,243,222	0	0	10,582	4,747.98918909
15	新潟	225 佐渡	30,594,411	30,594,411	0	0	5,647	5,417.81665315
15	新潟	225 佐渡	12,795,910	56,177,776	0	54,227,333	392	32,642.62744544
15	新潟	225 佐渡	23,103,819	108,138,108	0	106,292,862	224	103,142.04837718
15	新潟	225 佐渡	5,906,292	23,750,244	0	22,304,940	247	23,912.11456530
15	新潟	225 佐渡	22,754,729	108,287,298	0	106,915,711	219	103,902.87227632
15	新潟	215 新潟	37,128,820	37,128,820	0	0	7,226	5,138.22578719
15	新潟	215 新潟	6,843,185	6,843,185	0	0	2,570	2,662.71807055
15	新潟	215 新潟	2,202,962	2,202,962	0	0	732	3,009.51054694
15	新潟	215 新潟	51,630,506	51,630,506	0	0	12,433	4,152.69893051
15	新潟	226 上越	67,484,606	67,484,606	0	0	15,915	4,240.31452799
15	新潟	226 上越	116,120,534	116,120,534	0	0	29,015	4,002.08628805
15	新潟	226 上越	3,740,512	11,707,339	0	9,958,534	442	8,462.69601361
15	新潟	226 上越	3,017,313	3,017,313	0	0	881	3,424.67306424
15	新潟	226 上越	12,778,402	38,410,617	0	32,040,269	1,781	7,174.84650490
15	新潟	226 上越	1,000,713	1,000,713	0	0	174	5,751.22480348
15	新潟	220 新津	9,625,364	14,983,526	0	6,697,703	3,002	3,206.31698207
15	新潟	220 新津	6,958,200	12,203,937	0	6,557,172	1,980	3,514.24248114
15	新潟	220 新津	29,400,417	57,223,211	0	34,778,494	8,147	3,608.74144703
15	新潟	220 新津	895,395	895,395	0	0	204	4,389.19280180
15	新潟	219 新発田	5,163,892	5,163,892	0	0	1,663	3,105.16660036
15	新潟	215 新潟	3,039,973	3,039,973	0	0	1,093	2,781.31090712
15	新潟	219 新発田	18,663,863	38,635,888	0	24,964,782	4,580	4,075.07923741
15	新潟	219 新発田	3,665,196	3,665,196	0	0	1,152	3,181.59361493
15	新潟	219 新発田	7,438,359	12,919,744	0	6,851,732	1,977	3,762.44744695
15	新潟	219 新発田	15,084,790	15,084,790	0	0	5,166	2,920.01350162
15	新潟	219 新発田	6,603,423	12,729,448	0	7,657,531	1,524	4,332.95468791
15	新潟	219 新発田	4,638,886	4,638,886	0	0	1,496	3,100.85953060
15	新潟	219 新発田	6,930,149	22,253,084	0	19,153,669	758	9,142.67693440
15	新潟	219 新発田	3,304,888	3,304,888	0	0	1,036	3,189.85289329
15	新潟	220 新津	7,491,178	7,491,178	0	0	2,680	2,795.21549080
15	新潟	220 新津	3,322,981	10,566,018	0	9,053,796	272	12,216.84181208
15	新潟	220 新津	20,250,940	40,947,694	0	25,870,943	5,437	3,724.65325209
15	新潟	215 新潟	5,607,757	5,607,757	0	0	2,081	2,694.74152348
15	新潟	215 新潟	39,534,381	39,534,381	0	0	10,330	3,827.14238283
15	新潟	227 巻	994,798	994,798	0	0	237	4,197.45853943
15	新潟	227 巻	8,201,945	10,821,583	0	3,274,548	2,605	3,148.53926321
15	新潟	227 巻	11,455,200	22,131,192	0	13,344,990	2,918	3,925.70251214
15	新潟	227 巻	18,283,805	26,570,771	0	10,358,708	5,770	3,168.77029991
15	新潟	227 巻	40,740,053	40,740,053	0	0	8,137	5,006.76577713
15	新潟	227 巻	32,199,022	32,199,022	0	0	8,017	4,016.34303183

都道府県	単位料金区域	局	a. 原価 (円)	(a) コスト	(b) 左記のうち接続料原価に加工しているもの	(c) (再掲) 光線点遠隔收容装置から加入者交換機間のうち、遠隔收容装置設置局から加入者交換機設置局間に設置するもので、現に設置している遠隔收容装置設置局のものに係る費用	b. 回線数 (回線)	c. 1回線あたりコスト (円/回線)	
									算定方法
15	新潟	227	巻	1,830,939	1,830,939	0	0	529	3,461.13240999
15	新潟	227	巻	516,948	516,948	0	0	38	13,603.90677622
15	新潟	227	巻	11,863,879	21,561,904	0	12,122,531	3,305	3,589.67601041
15	新潟	215	新潟	40,837,415	84,500,242	0	54,578,534	8,539	4,782.45873263
15	新潟	227	巻	3,949,047	3,949,047	0	0	1,306	3,023.77256078
15	新潟	215	新潟	19,353,471	60,864,012	0	51,888,175	3,253	5,949.42251606
15	新潟	217	三条	8,711,837	8,711,837	0	0	3,078	2,830.29148560
15	新潟	217	三条	14,885,150	46,449,277	0	39,455,159	2,377	6,262.15825059
15	新潟	217	三条	4,620,122	15,615,701	0	13,744,473	460	10,043.74455363
15	新潟	217	三条	8,686,543	9,596,787	0	1,137,805	2,918	2,976.88240380
15	新潟	228	津川	21,316,562	21,316,562	0	0	2,807	7,594.07264601
15	新潟	228	津川	7,760,509	27,864,318	0	25,129,760	425	18,260.02185118
15	新潟	228	津川	870,352	870,352	0	0	125	6,962.81223685
15	新潟	228	津川	22,856,289	93,604,562	0	88,435,341	1,048	21,809.43647437
15	新潟	228	津川	14,222,374	50,761,962	0	45,674,485	1,412	10,072.50298720
15	新潟	216	長岡	1,884,102	1,884,102	0	0	559	3,370.48738595
15	新潟	216	長岡	9,649,769	12,412,391	0	3,453,278	3,158	3,055.6520048
15	新潟	216	長岡	4,523,604	4,523,604	0	0	1,518	2,979.97657131
15	新潟	216	長岡	6,022,148	6,022,148	0	0	2,041	2,950.58705799
15	新潟	216	長岡	3,888,637	3,888,637	0	0	1,289	3,016.78620715
15	新潟	216	長岡	4,889,743	4,889,743	0	0	1,651	2,961.68582041
15	新潟	216	長岡	12,798,624	37,080,622	0	30,352,497	2,167	5,906.14877993
15	新潟	216	長岡	3,787,814	6,812,486	0	3,780,840	892	4,246.42822060
15	新潟	216	長岡	7,829,088	19,647,832	0	14,773,429	1,654	4,733.42709098
15	新潟	229	小出	20,536,535	62,998,722	0	53,077,821	2,804	7,324.01408101
15	新潟	229	小出	32,868,743	32,868,743	0	0	7,521	4,370.26235790
15	新潟	229	小出	6,441,686	19,373,592	0	16,164,882	490	13,146.29890192
15	新潟	229	小出	8,231,292	18,529,895	0	12,873,253	1,648	4,994.71614695
15	新潟	229	小出	7,454,534	17,772,345	0	12,897,264	1,440	5,176.75974371
15	新潟	229	小出	11,420,291	41,577,325	0	37,696,291	712	16,039.73442137
15	新潟	230	六日町	9,901,396	14,388,959	0	5,609,454	2,845	3,480.27972157
15	新潟	230	六日町	4,531,673	8,826,223	0	5,368,187	956	4,740.24406527
15	新潟	230	六日町	971,868	971,868	0	0	222	4,377.78194511
15	新潟	230	六日町	1,404,200	1,404,200	0	0	364	3,857.69096025
15	新潟	230	六日町	18,203,462	34,562,938	0	20,449,345	4,640	3,923.15997834
15	新潟	230	六日町	5,417,815	5,417,815	0	0	1,791	3,025.02231627
15	新潟	230	六日町	35,182,446	35,182,446	0	0	7,188	4,894.60855463
15	新潟	230	六日町	2,816,199	2,816,199	0	0	857	3,286.11288187
15	新潟	230	六日町	4,196,787	4,196,787	0	0	1,358	3,090.41779390
15	新潟	230	六日町	4,475,014	4,475,014	0	0	1,456	3,073.49864608
15	新潟	230	六日町	7,827,053	7,827,053	0	0	2,658	2,944.71514265
15	新潟	230	六日町	12,713,846	33,283,734	0	25,712,360	2,515	5,055.20715428
15	新潟	221	十日町	7,605,657	15,155,054	0	9,436,747	1,904	3,994.56755331
15	新潟	221	十日町	3,483,833	11,261,696	0	9,722,329	304	11,459.97589829
15	新潟	221	十日町	12,912,215	26,781,733	0	17,336,897	3,163	4,082.26851861
15	新潟	221	十日町	650,407	650,407	0	0	62	10,490.43113141
15	新潟	221	十日町	5,291,664	18,164,791	0	16,091,408	491	10,777.32009758
15	新潟	221	十日町	7,466,373	14,568,956	0	8,878,229	1,753	4,259.19722307
15	新潟	218	柏崎	12,081,312	46,555,375	0	43,092,579	779	15,508.74421047
15	新潟	216	長岡	10,813,524	31,978,854	0	26,456,663	1,846	5,857.81347634
15	新潟	218	柏崎	4,590,721	4,590,721	0	0	1,330	3,451.67022403
15	新潟	218	柏崎	3,108,646	3,108,646	0	0	834	3,727.39386323
15	新潟	218	柏崎	3,770,805	3,770,805	0	0	1,070	3,524.11699636
15	新潟	231	安塚	20,219,171	20,219,171	0	0	1,001	20,198.97162292
15	新潟	231	安塚	1,426,405	1,426,405	0	0	302	4,723.19440251
15	新潟	231	安塚	18,735,301	72,180,854	0	66,806,941	1,361	13,765.83481695
15	新潟	231	安塚	1,148,481	1,148,481	0	0	232	4,950.35077526
15	新潟	231	安塚	16,696,110	64,091,785	0	59,244,594	1,309	12,754.85864983
15	新潟	231	安塚	9,880,164	32,911,009	0	28,788,556	1,100	8,981.96738285
15	新潟	231	安塚	7,571,426	29,828,998	0	27,821,966	497	15,234.25662773
15	新潟	231	安塚	1,736,966	1,736,966	0	0	399	4,353.29896482
15	新潟	226	上越	9,507,895	36,477,084	0	33,711,486	816	11,651.83166653
15	新潟	226	上越	1,588,231	1,588,231	0	0	370	4,292.51511434
15	新潟	226	上越	13,257,134	28,573,314	0	19,145,224	3,093	4,286.17337019
15	新潟	226	上越	14,271,052	28,899,426	0	18,285,468	3,381	4,220.95598925
15	新潟	226	上越	5,397,730	5,397,730	0	0	1,691	3,192.03410470
15	新潟	226	上越	4,038,149	4,038,149	0	0	1,229	3,285.71910768
15	新潟	226	上越	990,114	990,114	0	0	177	5,593.86574137
15	新潟	224	新井	2,275,032	2,275,032	0	0	624	3,645.84771134
15	新潟	224	新井	4,280,665	15,091,961	0	13,514,120	285	15,019.87589004
15	新潟	224	新井	5,087,258	5,087,258	0	0	1,585	3,209.62668710
15	新潟	224	新井	5,075,510	5,075,510	0	0	1,574	3,224.59356603
15	新潟	224	新井	13,735,580	47,031,576	0	41,619,995	1,442	9,525.36773736
15	新潟	224	新井	8,434,178	14,939,499	0	8,131,650	1,961	4,300.95788034
15	新潟	226	上越	4,442,168	4,442,168	0	0	1,379	3,221.29657261
15	新潟	226	上越	2,070,365	2,070,365	0	0	575	3,600.63495771
15	新潟	226	上越	1,427,831	1,427,831	0	0	339	4,211.8898593
15	新潟	223	糸魚川	1,463,479	1,463,479	0	0	352	4,157.61075820
15	新潟	223	糸魚川	7,628,709	7,628,709	0	0	2,464	3,096.0690559
15	新潟	223	糸魚川	1,797,111	1,797,111	0	0	468	3,839.98048653
15	新潟	223	糸魚川	14,314,739	30,804,702	0	20,612,454	3,120	4,588.05732024
15	新潟	223	糸魚川	1,103,518	1,103,518	0	0	231	4,777.13496717
15	新潟	222	村上	25,403,729	96,413,078	0	88,761,687	2,142	11,859.81754217
15	新潟	222	村上	10,638,950	10,638,950	0	0	3,438	3,094.51707701
15	新潟	222	村上	14,164,577	41,273,220	0	33,885,803	2,235	6,337.61850166
15	新潟	222	村上	13,291,745	39,196,329	0	32,380,730	2,056	6,464.85669526
15	新潟	222	村上	3,067,370	3,067,370	0	0	876	3,501.56357554
15	新潟	222	村上	1,440,887	1,440,887	0	0	340	4,237.90403258
15	新潟	222	村上	5,198,291	19,283,934	0	17,607,053	270	19,252.92967047
15	新潟	222	村上	5,194,833	19,037,619	0	17,303,483	304	17,088.26497355
15	新潟	222	村上	943,497	943,497	0	0	152	6,207.21930142

都道府県	単位料金区域	局	a. 原価 (円)	(a)コスト	(b)左記のうち接続料原価に加工しているもの	(c) (再掲) 光線点遠隔収容装置から加入者交換機間のうち、遠隔収容装置設置局から加入者交換機設置局間に設置するもので、現に設置している遠隔収容装置設置局のものに係る費用	b. 回線数 (回線)	c. 1回線あたりコスト (円/回線)	
									算定方法
15	新潟	222 村上	11,060,219	35,298,116	0	0	30,297,371	1,462	7,565.12928462
15	新潟	222 村上	1,034,607	1,034,607	0	0	0	211	4,903.35073733
15	新潟	225 佐渡	2,281,387	2,281,387	0	0	0	632	3,609.78984674
15	新潟	225 佐渡	5,458,150	5,458,150	0	0	0	1,768	3,087.18865160
15	新潟	225 佐渡	2,050,547	2,050,547	0	0	0	569	3,603.7280655
15	新潟	225 佐渡	1,522,360	1,522,360	0	0	0	358	4,252.40285069
15	新潟	225 佐渡	2,664,677	2,664,677	0	0	0	474	5,621.68223763
15	新潟	225 佐渡	13,600,275	13,600,275	0	0	0	4,610	2,950.16811384
15	新潟	225 佐渡	8,572,644	8,572,644	0	0	0	2,709	3,164.50509462
15	新潟	225 佐渡	5,298,926	5,298,926	0	0	0	1,691	3,133.60494637
15	新潟	225 佐渡	5,422,769	5,422,769	0	0	0	1,718	3,156.44298301
15	新潟	225 佐渡	1,083,590	1,083,590	0	0	0	237	4,572.10850389
15	新潟	225 佐渡	6,400,772	6,400,772	0	0	0	1,914	3,344.18578968
15	新潟	225 佐渡	1,011,139	1,011,139	0	0	0	198	5,106.76300241
15	新潟	225 佐渡	4,454,874	4,454,874	0	0	0	1,416	3,146.09736076
15	新潟	225 佐渡	4,493,895	4,493,895	0	0	0	1,429	3,144.78298032
15	新潟	225 佐渡	3,250,334	3,250,334	0	0	0	947	3,432.24308408
19	山梨	250 甲府	177,993,332	177,993,332	0	0	0	45,784	3,887.67543004
19	山梨	250 甲府	91,592,886	91,592,886	0	0	0	22,026	4,158.39852324
19	山梨	250 甲府	2,997,431	10,738,910	0	0	9,676,849	99	30,277.07762768
19	山梨	250 甲府	46,914,060	46,914,060	0	0	0	11,145	4,209.42863371
19	山梨	250 甲府	3,893,527	12,986,405	0	0	11,366,098	300	12,978.42189584
19	山梨	251 吉田	95,876,195	95,876,195	0	0	0	20,385	4,703.27177164
19	山梨	252 山梨	36,735,229	69,732,761	0	0	41,246,915	8,680	4,232.16926929
19	山梨	252 山梨	564,962	564,962	0	0	0	37	15,269.24322529
19	山梨	253 大月	57,324,856	57,324,856	0	0	0	11,578	4,951.17082534
19	山梨	253 大月	1,158,191	1,158,191	0	0	0	255	4,541.92501938
19	山梨	252 山梨	50,845,245	50,845,245	0	0	0	10,735	4,736.39912076
19	山梨	253 大月	23,517,774	23,517,774	0	0	0	6,777	3,470.23376124
19	山梨	253 大月	5,955,349	16,291,993	0	0	12,920,806	997	5,973.26831689
19	山梨	253 大月	3,814,337	3,814,337	0	0	0	1,212	3,147.14249708
19	山梨	253 大月	2,000,297	2,000,297	0	0	0	574	3,484.83741569
19	山梨	254 韮崎	63,176,571	63,176,571	0	0	0	12,992	4,938.75636219
19	山梨	254 韮崎	5,063,381	13,843,574	0	0	10,975,241	557	9,090.45110517
19	山梨	252 山梨	6,619,632	6,619,632	0	0	0	2,188	3,028.19398845
19	山梨	252 山梨	6,972,194	10,235,695	0	0	4,079,376	1,871	3,726.45317718
19	山梨	252 山梨	2,679,058	4,966,124	0	0	2,858,832	449	5,966.72200454
19	山梨	252 山梨	8,889,259	8,889,259	0	0	0	2,980	2,982.97266398
19	山梨	252 山梨	4,518,274	12,693,629	0	0	10,219,193	546	8,275.22683332
19	山梨	250 甲府	52,626,411	52,626,411	0	0	0	13,665	3,851.18264124
19	山梨	250 甲府	6,016,934	21,266,899	0	0	19,062,456	479	12,561.44910565
19	山梨	252 山梨	11,740,335	13,256,709	0	0	1,895,468	3,892	3,016.53007034
19	山梨	250 甲府	9,980,568	24,533,518	0	0	18,191,187	2,183	4,571.95071966
19	山梨	250 甲府	12,879,677	27,569,146	0	0	18,361,837	3,142	4,099.19686773
19	山梨	250 甲府	1,031,800	1,031,800	0	0	0	226	4,565.48810966
19	山梨	250 甲府	2,952,806	2,952,806	0	0	0	935	3,158.08140517
19	山梨	251 吉田	1,000,182	1,000,182	0	0	0	234	4,274.28199677
19	山梨	251 吉田	8,344,675	36,141,412	0	0	34,745,921	163	51,194.32602931
19	山梨	251 吉田	1,034,742	1,034,742	0	0	0	228	4,538.34260590
19	山梨	250 甲府	19,039,371	42,910,474	0	0	29,838,878	4,512	4,219.71882193
19	山梨	255 諏訪青柳	4,149,688	4,149,688	0	0	0	1,257	3,301.26312300
19	山梨	255 諏訪青柳	8,404,666	27,261,087	0	0	23,570,526	1,073	7,832.86700052
19	山梨	255 諏訪青柳	2,118,301	2,118,301	0	0	0	582	3,639.69242152
19	山梨	255 諏訪青柳	4,268,756	14,593,175	0	0	12,905,523	305	13,995.92178139
19	山梨	255 諏訪青柳	28,883,241	28,883,241	0	0	0	5,571	5,184.57030322
19	山梨	255 諏訪青柳	1,638,689	1,638,689	0	0	0	405	4,046.14540416
19	山梨	255 諏訪青柳	12,449,497	12,449,497	0	0	0	1,725	7,217.09994608
19	山梨	255 諏訪青柳	3,074,947	5,093,701	0	0	2,523,443	589	5,220.62279458
19	山梨	255 諏訪青柳	4,346,703	15,303,046	0	0	13,695,429	292	14,885.96952753
19	山梨	256 身延	7,285,571	7,285,571	0	0	0	2,405	3,029.34344654
19	山梨	256 身延	2,572,475	2,572,475	0	0	0	771	3,336.54280586
19	山梨	256 身延	11,465,620	30,881,196	0	0	24,269,470	1,964	5,837.89185991
19	山梨	256 身延	5,606,654	15,493,843	0	0	12,358,986	933	6,009.27540550
19	山梨	256 身延	2,141,222	2,141,222	0	0	0	604	3,545.06874577
19	山梨	250 甲府	50,558,788	50,558,788	0	0	0	12,623	4,005.29098576
19	山梨	250 甲府	16,598,980	16,598,980	0	0	0	5,922	2,802.93476262
19	山梨	250 甲府	925,199	925,199	0	0	0	168	5,507.13461517
19	山梨	250 甲府	29,083,330	52,575,835	0	0	29,365,631	7,476	3,890.22602175
19	山梨	250 甲府	45,247,717	45,247,717	0	0	0	10,507	4,306.43542847
19	山梨	250 甲府	12,922,173	12,922,173	0	0	0	4,568	2,828.84697844
19	山梨	250 甲府	5,888,651	23,303,263	0	0	21,793,265	213	27,552.35180520
19	山梨	250 甲府	61,350,232	61,350,232	0	0	0	15,389	3,986.62892148
19	山梨	254 韮崎	12,987,853	12,987,853	0	0	0	4,583	2,833.91951870
19	山梨	254 韮崎	9,718,330	13,647,332	0	0	4,911,252	2,942	3,303.30744300
19	山梨	254 韮崎	9,893,509	17,831,795	0	0	9,922,857	2,776	3,563.94409882
19	山梨	254 韮崎	12,489,658	52,983,227	0	0	50,616,961	357	34,985.03731356
19	山梨	254 韮崎	11,941,795	24,331,966	0	0	15,487,714	2,875	4,153.66775377
19	山梨	254 韮崎	9,874,025	33,445,882	0	0	29,464,821	1,198	8,242.09112135
19	山梨	254 韮崎	14,976,785	22,826,457	0	0	9,812,090	4,908	3,322.26828137
19	山梨	254 韮崎	8,086,155	15,705,877	0	0	9,524,652	1,919	4,213.73397134
19	山梨	254 韮崎	8,105,553	8,105,553	0	0	0	2,818	2,876.34959499
19	山梨	254 韮崎	8,854,303	20,012,351	0	0	13,947,560	1,785	4,960.39383391
19	山梨	254 韮崎	5,714,722	9,989,326	0	0	5,343,255	1,366	4,183.54492287
19	山梨	253 大月	1,915,733	1,915,733	0	0	0	547	3,502.2538736
19	山梨	253 大月	7,610,780	28,474,363	0	0	26,079,479	556	13,688.45332806
19	山梨	251 吉田	7,423,698	12,960,493	0	0	6,920,994	1,802	4,119.69905745
19	山梨	251 吉田	9,286,716	9,286,716	0	0	0	3,155	2,943.49145467
19	山梨	251 吉田	4,468,030	4,468,030	0	0	0	1,428	3,128.87226863
19	山梨	251 吉田	1,914,366	1,914,366	0	0	0	546	3,506.16427287
19	山梨	251 吉田	20,713,520	20,713,520	0	0	0	7,208	2,873.68473004
19	山梨	251 吉田	3,928,545	3,928,545	0	0	0	1,251	3,140.32401644

都道府県	単位料金区域	局	a. 原価 (円)		(a) コスト	(b) 左記のうち接続料原価に加工しているもの	(c) (再掲) 光線点遠隔収容装置から加入者交換機間のうち、遠隔収容装置設置局から加入者交換機設置局間に設置するもので、現に設置している遠隔収容装置設置局のものに係る費用	b. 回線数 (回線)	c. 1回線あたりコスト (円/回線)
			(a) - (b) - (c) × 4/5	総務省モデルによる値から回線工事費に係る原価を控除した値					
算定方法			(a) - (b) - (c) × 4/5	総務省モデルによる値から回線工事費に係る原価を控除した値	(a) × 0/5	総務省モデル (出力値) より	総務省モデル (出力値) より	a ÷ b	
19	山梨	251 吉田	1,592,329	1,592,329	0	0	0	418	3,809,400,25216
19	山梨	251 吉田	651,122	651,122	0	0	0	105	6,201,162,255940
19	山梨	251 吉田	6,746,959	15,653,358	0	11,132,999	1,313	5,138,582,66463	
19	山梨	253 大月	16,952,681	16,952,681	0	0	0	5,940	2,853,986,73681
19	山梨	253 大月	4,643,347	4,643,347	0	0	0	1,535	3,024,981,76465
19	山梨	253 大月	1,547,479	1,547,479	0	0	0	406	3,811,523,92463
19	山梨	253 大月	1,210,958	1,210,958	0	0	0	277	4,371,691,21984
13	東京	201 青梅	8,082,771	31,012,751	0	28,662,475	387	20,885,713,31470	
13	東京	201 青梅	8,863,739	34,204,237	0	31,675,623	293	30,251,668,56693	
20	長野	257 長野	53,031,143	53,031,143	0	0	12,753	4,158,326,87921	
20	長野	257 長野	114,197,826	114,197,826	0	0	31,547	3,619,926,63857	
20	長野	257 長野	60,922,419	60,922,419	0	0	16,512	3,689,584,49533	
20	長野	257 長野	64,542,006	64,542,006	0	0	17,251	3,741,348,70376	
20	長野	257 長野	2,162,359	2,162,359	0	0	617	3,504,633,92293	
20	長野	257 長野	3,378,489	3,378,489	0	0	1,071	3,154,518,11174	
20	長野	257 長野	11,513,347	17,024,930	0	6,889,480	3,382	3,404,301,16426	
20	長野	257 長野	20,118,396	20,118,396	0	0	5,632	3,572,158,46684	
20	長野	257 長野	17,652,240	20,841,297	0	3,986,321	5,697	3,098,514,98116	
20	長野	257 長野	2,878,439	2,878,439	0	0	872	3,300,962,11973	
20	長野	257 長野	31,955,081	31,955,081	0	0	7,894	4,048,021,44659	
20	長野	257 長野	100,228,109	100,228,109	0	0	27,994	3,580,342,53454	
20	長野	258 松本	111,483,075	111,483,075	0	0	28,244	3,947,141,87434	
20	長野	258 松本	74,464,430	74,464,430	0	0	18,972	3,924,964,68736	
20	長野	258 松本	18,850,828	28,258,253	0	13,009,281	5,712	3,300,214,92369	
20	長野	258 松本	3,341,580	3,341,580	0	0	1,069	3,125,890,01941	
20	長野	258 松本	295,162,491	295,162,491	0	0	8,497	34,737,259,14440	
20	長野	258 松本	1,370,037	1,370,037	0	0	343	3,994,277,34147	
20	長野	258 松本	82,643,230	82,643,230	0	0	21,487	3,846,196,78765	
20	長野	259 上田	154,589,067	154,589,067	0	0	34,779	4,444,896,84359	
20	長野	259 上田	11,094,335	11,094,335	0	0	4,038	2,747,482,54846	
20	長野	259 上田	24,177,382	36,640,871	0	15,579,362	7,389	3,272,077,62907	
20	長野	259 上田	4,850,680	4,850,680	0	0	1,665	2,913,321,52811	
20	長野	261 諏訪	57,646,954	57,646,954	0	0	15,231	3,784,843,65554	
20	長野	260 飯田	111,161,544	111,161,544	0	0	25,416	4,373,683,67019	
20	長野	260 飯田	5,494,854	5,494,854	0	0	1,834	2,996,103,67175	
20	長野	260 飯田	24,486,285	55,141,324	0	38,318,798	5,567	4,398,470,05842	
20	長野	260 飯田	4,320,755	4,320,755	0	0	1,415	3,053,537,21856	
20	長野	260 飯田	6,139,053	6,139,053	0	0	2,049	2,996,121,32651	
20	長野	260 飯田	1,835,881	1,835,881	0	0	496	3,701,373,21237	
20	長野	261 諏訪	75,497,734	75,497,734	0	0	21,783	3,465,901,56381	
20	長野	257 長野	74,805,922	74,805,922	0	0	18,474	4,049,254,19451	
20	長野	262 小諸	91,723,763	91,723,763	0	0	22,623	4,054,447,36394	
20	長野	263 伊那	111,655,809	111,655,809	0	0	27,478	4,063,462,00127	
20	長野	263 伊那	54,017,004	54,017,004	0	0	11,995	4,503,293,35566	
20	長野	263 伊那	1,318,731	1,318,731	0	0	308	4,281,595,39987	
20	長野	264 中野	54,926,889	54,926,889	0	0	13,283	4,135,126,81039	
20	長野	264 中野	1,709,785	1,709,785	0	0	435	3,930,539,9274	
20	長野	265 大町	53,238,392	53,238,392	0	0	10,901	4,883,808,04832	
20	長野	265 大町	1,146,009	1,146,009	0	0	255	4,494,151,41955	
20	長野	266 飯山	24,250,642	24,250,642	0	0	6,046	4,011,022,24895	
20	長野	266 飯山	5,863,871	5,863,871	0	0	1,896	3,092,758,79295	
20	長野	266 飯山	1,014,182	1,014,182	0	0	221	4,589,060,19033	
20	長野	266 飯山	1,588,726	1,588,726	0	0	380	4,180,857,94532	
20	長野	261 諏訪	60,300,161	60,300,161	0	0	15,747	3,829,311,03683	
20	長野	261 諏訪	385,999	385,999	0	0	14	27,571,338,24760	
20	長野	261 諏訪	4,360,754	4,360,754	0	0	1,338	3,259,158,80682	
20	長野	261 諏訪	4,126,818	10,475,940	0	7,936,402	554	7,449,130,7637	
20	長野	261 諏訪	3,652,404	9,119,397	0	6,833,741	649	5,627,740,41450	
20	長野	261 諏訪	1,608,501	1,608,501	0	0	409	3,932,766,32916	
20	長野	258 松本	72,544,581	72,544,581	0	0	18,365	3,950,154,12884	
20	長野	258 松本	1,182,429	1,182,429	0	0	269	4,395,645,30929	
20	長野	257 長野	49,989,297	49,989,297	0	0	11,978	4,173,426,01718	
20	長野	267 佐久	51,528,342	51,528,342	0	0	11,943	4,314,522,48338	
20	長野	267 佐久	59,292,799	59,292,799	0	0	13,926	4,257,704,94179	
20	長野	267 佐久	938,878	938,878	0	0	163	5,759,989,15134	
20	長野	267 佐久	19,183,869	27,720,697	0	10,671,035	5,653	3,393,573,12211	
20	長野	267 佐久	12,041,392	20,507,020	0	10,582,035	3,211	3,750,044,11624	
20	長野	267 佐久	1,285,694	1,285,694	0	0	299	4,299,978,39024	
20	長野	267 佐久	15,405,471	53,217,715	0	47,265,306	1,688	9,126,463,60878	
20	長野	267 佐久	5,750,339	19,944,673	0	17,742,917	442	13,009,816,96622	
20	長野	267 佐久	10,688,767	37,101,724	0	33,016,197	1,006	10,625,016,51451	
20	長野	267 佐久	1,750,557	1,750,557	0	0	474	3,693,158,26155	
20	長野	267 佐久	2,053,462	2,053,462	0	0	583	3,522,232,43594	
20	長野	267 佐久	2,443,319	2,443,319	0	0	712	3,431,627,56590	
20	長野	267 佐久	1,408,260	1,408,260	0	0	348	4,046,725,50771	
20	長野	267 佐久	6,755,812	12,693,367	0	7,421,944	1,421	4,754,266,04635	
20	長野	262 小諸	8,730,551	8,730,551	0	0	3,024	2,887,088,88929	
20	長野	262 小諸	3,041,140	3,041,140	0	0	956	3,181,109,02609	
20	長野	262 小諸	46,140,004	46,140,004	0	0	5,634	4,189,564,10362	
20	長野	267 佐久	1,681,158	1,681,158	0	0	436	3,855,867,87254	
20	長野	267 佐久	10,161,963	10,161,963	0	0	3,002	3,385,064,19620	
20	長野	262 小諸	19,902,534	19,902,534	0	0	7,026	2,832,697,66046	
20	長野	267 佐久	8,112,741	8,112,741	0	0	2,536	3,199,030,17903	
20	長野	267 佐久	2,057,259	2,057,259	0	0	534	3,852,544,97767	
20	長野	267 佐久	6,452,771	6,452,771	0	0	2,116	3,049,513,61935	
20	長野	259 上田	5,114,150	10,323,026	0	6,511,096	1,267	4,036,424,37600	
20	長野	259 上田	34,836,216	34,836,216	0	0	6,451	5,400,126,53566	
20	長野	259 上田	6,034,914	19,669,423	0	17,043,137	791	7,629,474,32005	
20	長野	259 上田	1,206,156	1,206,156	0	0	321	3,757,494,91439	
20	長野	259 上田	10,704,249	32,801,380	0	27,621,413	1,499	7,140,926,57966	
20	長野	259 上田	47,677,867	114,724,121	0	83,808,067	8,638	5,519,526,20396	

都道府県	単位料金区域	局	a. 原価(円)	(a)コスト	(b)左記のうち接続料原価に加工しているもの	(c) (再掲)き線点遠隔収容装置から加入者交換機間のうち、遠隔収容装置設置局から加入者交換機設置局間に設置するもので、現に設置している遠隔収容装置設置局のものに係る費用	b. 回線数(回線)	c. 1回線あたりコスト(円/回線)
20	長野	259 上田	4,546,479	9,889,264	0	6,678,481	721	6,305,79613320
20	長野	259 上田	1,989,475	1,989,475	0	0	600	3,282,45007676
20	長野	259 上田	8,984,623	19,273,314	0	12,860,864	1,980	4,537,6825514
20	長野	259 上田	548,210	548,210	0	0	66	8,306,21798929
20	長野	259 上田	6,228,677	14,112,203	0	9,854,407	1,279	4,869,95861008
20	長野	259 上田	15,516,831	62,585,965	0	58,836,417	905	17,145,66938638
20	長野	259 上田	4,025,800	4,025,800	0	0	1,372	2,934,25645056
20	長野	261 諏訪	52,884,813	52,884,813	0	0	13,781	3,837,51634376
20	長野	261 諏訪	3,457,479	3,457,479	0	0	1,039	3,327,69886810
20	長野	261 諏訪	833,993	833,993	0	0	129	6,465,06111526
20	長野	261 諏訪	18,524,864	40,011,487	0	26,858,278	4,120	4,496,32623781
20	長野	261 諏訪	11,099,853	17,457,712	0	7,947,573	2,953	3,758,77175564
20	長野	261 諏訪	1,646,430	1,646,430	0	0	419	3,929,42640171
20	長野	263 伊那	4,885,572	15,726,628	0	13,551,320	538	9,080,98873377
20	長野	263 伊那	8,436,439	19,619,330	0	13,978,614	1,699	4,965,53187532
20	長野	261 諏訪	3,165,252	3,165,252	0	0	946	3,345,93258812
20	長野	261 諏訪	20,672,330	28,313,848	0	9,551,898	6,283	3,290,20055624
20	長野	261 諏訪	1,306,252	1,306,252	0	0	281	4,648,58339702
20	長野	263 伊那	34,685,054	46,567,452	0	14,852,998	8,923	3,887,15160128
20	長野	263 伊那	16,412,206	41,620,855	0	31,510,811	3,366	4,875,87823203
20	長野	263 伊那	8,304,343	21,501,882	0	16,496,924	1,603	5,180,50082869
20	長野	263 伊那	8,468,537	29,974,097	0	26,881,950	671	12,620,77054858
20	長野	263 伊那	7,406,794	7,406,794	0	0	2,622	3,008,44603902
20	長野	260 飯田	2,453,928	2,453,928	0	0	720	3,408,2362739
20	長野	260 飯田	9,062,102	9,062,102	0	0	3,098	2,925,14584478
20	長野	260 飯田	23,056,279	46,721,162	0	29,581,104	5,592	4,123,08275326
20	長野	268 阿南町	9,662,374	9,662,374	0	0	1,313	7,359,00516412
20	長野	268 阿南町	7,042,296	20,399,514	0	16,696,523	715	9,849,36464335
20	長野	260 飯田	1,159,526	1,159,526	0	0	254	4,565,06111536
20	長野	260 飯田	7,304,845	14,625,743	0	9,151,123	1,749	4,176,58398903
20	長野	260 飯田	688,528	688,528	0	0	111	6,202,95526467
20	長野	260 飯田	1,242,578	1,242,578	0	0	298	4,169,72534509
20	長野	260 飯田	1,178,760	1,178,760	0	0	273	4,317,80231734
20	長野	260 飯田	3,319,417	8,029,261	0	5,887,304	475	6,988,24679176
20	長野	268 阿南町	4,348,818	4,348,818	0	0	1,296	3,355,56982691
20	長野	268 阿南町	1,372,246	1,372,246	0	0	308	4,440,92598535
20	長野	268 阿南町	6,248,134	15,369,240	0	11,401,382	929	6,725,6566125
20	長野	268 阿南町	1,598,694	1,598,694	0	0	365	4,379,98426472
20	長野	268 阿南町	6,085,169	23,181,679	0	21,370,638	435	13,988,89320191
20	長野	260 飯田	6,919,906	11,183,562	0	5,329,570	1,944	3,559,62267181
20	長野	260 飯田	7,122,040	26,285,252	0	23,954,016	5,994	11,989,96561056
20	長野	268 阿南町	10,947,629	46,345,238	0	44,247,011	338	32,389,43548325
20	長野	268 阿南町	18,626,473	75,105,743	0	70,599,087	989	18,833,64325579
20	長野	269 木曾福島	18,206,523	18,206,523	0	0	3,243	5,614,09889860
20	長野	269 木曾福島	950,930	950,930	0	0	157	6,056,88035009
20	長野	269 木曾福島	12,888,219	12,888,219	0	0	2,424	5,316,92208112
20	長野	269 木曾福島	1,944,789	1,944,789	0	0	484	4,018,15828355
20	長野	269 木曾福島	5,745,629	7,919,393	0	2,717,205	1,629	3,527,08963243
20	長野	269 木曾福島	10,190,894	32,887,435	0	28,370,677	1,205	8,457,17313313
20	長野	269 木曾福島	7,397,024	19,195,555	0	14,748,163	1,200	6,164,18697052
20	長野	269 木曾福島	2,051,206	2,051,206	0	0	529	3,877,51684092
20	長野	269 木曾福島	2,100,258	2,100,258	0	0	548	3,832,58825179
20	長野	269 木曾福島	1,469,379	1,469,379	0	0	348	4,222,35391732
20	長野	269 木曾福島	1,625,053	1,625,053	0	0	378	4,299,08290561
20	長野	269 木曾福島	8,607,320	28,338,204	0	24,663,605	683	12,602,22553694
20	長野	269 木曾福島	10,974,328	42,132,252	0	38,947,405	568	19,667,25476431
20	長野	269 木曾福島	6,197,051	6,780,857	0	729,756	1,721	3,600,84339790
20	長野	258 松本	8,792,459	12,420,446	0	4,534,984	2,667	3,296,75986213
20	長野	258 松本	7,359,824	17,658,317	0	12,873,115	1,589	4,631,73346315
20	長野	258 松本	5,339,166	10,620,352	0	6,601,482	1,284	4,158,22921826
20	長野	258 松本	7,845,585	18,771,179	0	13,656,992	1,392	5,636,19621492
20	長野	258 松本	3,705,285	7,531,656	0	4,782,963	728	5,089,67776107
20	長野	258 松本	18,460,375	40,808,155	0	27,934,725	4,377	4,217,58623824
20	長野	258 松本	5,613,365	5,613,365	0	0	1,875	2,993,79460328
20	長野	258 松本	3,560,647	3,560,647	0	0	1,129	3,153,80629603
20	長野	258 松本	52,961,890	52,961,890	0	0	11,631	4,553,51130928
20	長野	258 松本	13,722,282	26,977,315	0	16,568,790	3,245	4,228,74645335
20	長野	258 松本	21,109,433	31,149,019	0	12,549,483	6,347	3,325,89137271
20	長野	258 松本	14,287,534	62,767,657	0	60,600,154	392	36,447,79055367
20	長野	258 松本	13,456,944	57,446,886	0	54,987,427	630	21,360,22910794
20	長野	258 松本	152,617,368	152,617,368	0	0	384	397,441,06234480
20	長野	258 松本	1,459,727	1,459,727	0	0	361	4,043,56372526
20	長野	258 松本	10,406,406	21,369,684	0	13,704,096	2,623	3,967,36804044
20	長野	258 松本	16,768,985	26,934,201	0	12,706,520	4,972	3,372,68394251
20	長野	265 大町	22,114,383	37,299,442	0	18,981,323	6,240	3,543,97170379
20	長野	265 大町	1,523,432	1,523,432	0	0	390	3,906,23472354
20	長野	265 大町	2,991,768	7,773,259	0	5,976,864	423	7,072,73683859
20	長野	265 大町	13,755,572	29,299,987	0	19,430,519	2,981	4,614,41532987
20	長野	265 大町	3,127,707	3,127,707	0	0	967	3,234,44313604
20	長野	265 大町	1,298,920	1,298,920	0	0	346	3,754,10416052
20	長野	265 大町	2,984,745	2,984,745	0	0	942	3,168,51880655
20	長野	265 大町	14,799,509	62,657,299	0	59,822,237	434	34,100,25041537
20	長野	257 長野	8,054,343	30,789,618	0	28,419,094	609	13,225,52180940
20	長野	259 上田	16,647,659	21,036,274	0	5,485,769	5,586	2,980,24680936
20	長野	257 長野	168,161,257	168,161,257	0	0	8,252	20,378,24243547
20	長野	257 長野	9,557,077	9,557,077	0	0	3,227	2,961,59795862
20	長野	257 長野	5,339,378	19,572,029	0	17,790,815	355	15,040,50024530
20	長野	264 中野	5,193,895	17,533,770	0	15,424,845	558	9,308,05482696
20	長野	264 中野	1,970,737	1,970,737	0	0	525	3,753,78403357
20	長野	264 中野	15,978,305	23,359,474	0	9,226,461	4,573	3,494,05305170
20	長野	266 飯山	5,403,692	5,403,692	0	0	1,722	3,138,03275724

都道府県	単位料金区域	局	a. 原価(円)	(a)コスト	(b)左記のうち接続料原価に加算しているもの	(c) (再掲)き線点遠隔収容装置から加入者交換機間のうち、遠隔収容装置設置局から加入者交換機設置局間に設置するもので、現に設置している遠隔収容装置設置局のものに係る費用	b. 回線数(回線)	c. 1回線あたりコスト(円/回線)
						総務省モデルから回線工事に係る原価を控除した値		
算定方法			(a) - (b) - (c) × 4 / 5	総務省モデルによる値から回線工事に係る原価を控除した値	(a) × 0 / 5	総務省モデル(出力値)より	総務省モデル(出力値)より	a ÷ b
20 長野	266 飯山		7,208,068	14,822,914	0	9,518,557	1,551	4,647,36845716
20 長野	257 長野		5,212,267	5,212,267	0	0	1,700	3,066,03946982
20 長野	257 長野		912,818	912,818	0	0	184	4,959,87890541
20 長野	257 長野		7,663,046	7,663,046	0	0	2,575	2,975,94026955
20 長野	257 長野		1,824,683	1,824,683	0	0	506	3,606,09371819
20 長野	257 長野		10,864,340	23,186,396	0	15,402,569	2,579	4,212,61747732
20 長野	257 長野		17,366,887	36,343,598	0	23,720,889	4,223	4,112,45242193
20 長野	257 長野		3,280,182	3,280,182	0	0	1,036	3,166,19922120
20 長野	257 長野		1,860,193	1,860,193	0	0	510	3,647,43683154
20 長野	257 長野		14,458,944	58,834,111	0	55,468,958	753	19,201,78540612
20 長野	257 長野		7,189,181	21,654,298	0	18,081,396	1,117	6,436,15134798
20 長野	257 長野		3,037,929	3,037,929	0	0	951	3,194,45705294
20 長野	264 中野		9,292,112	25,198,107	0	19,882,493	1,646	5,645,26879421
20 長野	266 飯山		15,416,919	58,809,170	0	54,240,314	909	16,960,30727250

資料 2（別表第 2） 第 7 条第 1 号及び第 2 号に規定
する事項（第 6 条関係）

（2）上記（1）以外のもの

都道府県	単位料金区域	局	アナログ加入者 回線数	加入者回線単価	緊急通報役務原価
1 北海道	1 札幌		22,306	21,141.8709875	#N/A
1 北海道	1 札幌		35,652	21,141.8709875	#N/A
1 北海道	1 札幌		30,757	21,141.8709875	#N/A
1 北海道	1 札幌		22,967	21,141.8709875	#N/A
1 北海道	1 札幌		15,017	21,141.8709875	#N/A
1 北海道	1 札幌		14,033	21,141.8709875	#N/A
1 北海道	1 札幌		2,354	21,141.8709875	#N/A
1 北海道	1 札幌		35,838	21,141.8709875	#N/A
1 北海道	1 札幌		21,313	21,141.8709875	#N/A
1 北海道	1 札幌		3,685	21,141.8709875	#N/A
1 北海道	1 札幌		19,462	21,141.8709875	#N/A
1 北海道	1 札幌		12,534	21,141.8709875	#N/A
1 北海道	1 札幌		46,832	21,141.8709875	#N/A
1 北海道	1 札幌		23,286	21,141.8709875	#N/A
1 北海道	1 札幌		18,561	21,141.8709875	#N/A
1 北海道	1 札幌		10,250	21,141.8709875	#N/A
1 北海道	1 札幌		749	21,141.8709875	#N/A
1 北海道	1 札幌		6,607	21,141.8709875	#N/A
1 北海道	1 札幌		1,370	21,141.8709875	#N/A
1 北海道	1 札幌		7,121	21,141.8709875	#N/A
1 北海道	1 札幌		38	21,141.8709875	#N/A
1 北海道	1 札幌		23,611	21,141.8709875	#N/A
1 北海道	1 札幌		18,288	21,141.8709875	#N/A
1 北海道	1 札幌		6,618	21,141.8709875	#N/A
1 北海道	1 札幌		24,714	21,141.8709875	#N/A
1 北海道	2 函館		11,489	21,141.8709875	#N/A
1 北海道	2 函館		32,115	21,141.8709875	#N/A
1 北海道	2 函館		20,131	21,141.8709875	#N/A
1 北海道	2 函館		8,463	21,141.8709875	#N/A
1 北海道	2 函館		7,176	21,141.8709875	#N/A
1 北海道	2 函館		1,706	21,141.8709875	#N/A
1 北海道	2 函館		1,261	21,141.8709875	#N/A
1 北海道	3 小樽		28,434	21,141.8709875	#N/A
1 北海道	3 小樽		5,691	21,141.8709875	#N/A
1 北海道	3 小樽		3,624	21,141.8709875	#N/A
1 北海道	3 小樽		2,095	21,141.8709875	#N/A
1 北海道	3 小樽		403	21,141.8709875	#N/A
1 北海道	4 旭川		16,518	21,141.8709875	#N/A
1 北海道	4 旭川		22,838	21,141.8709875	#N/A
1 北海道	4 旭川		22,242	21,141.8709875	#N/A
1 北海道	4 旭川		4,714	21,141.8709875	#N/A
1 北海道	4 旭川		11,464	21,141.8709875	#N/A
1 北海道	4 旭川		61	21,141.8709875	#N/A
1 北海道	4 旭川		3,392	21,141.8709875	#N/A
1 北海道	4 旭川		187	21,141.8709875	#N/A
1 北海道	4 旭川		847	21,141.8709875	#N/A
1 北海道	4 旭川		7,012	21,141.8709875	#N/A
1 北海道	4 旭川		170	21,141.8709875	#N/A
1 北海道	4 旭川		89	21,141.8709875	#N/A
1 北海道	4 旭川		11,319	21,141.8709875	#N/A
1 北海道	5 室蘭		16,962	21,141.8709875	#N/A
1 北海道	5 室蘭		7,369	21,141.8709875	#N/A
1 北海道	5 室蘭		3,604	21,141.8709875	#N/A
1 北海道	5 室蘭		2,657	21,141.8709875	#N/A
1 北海道	5 室蘭		1,274	21,141.8709875	#N/A
1 北海道	6 釧路		12,803	21,141.8709875	#N/A
1 北海道	6 釧路		2,134	21,141.8709875	#N/A
1 北海道	6 釧路		5,317	21,141.8709875	#N/A
1 北海道	6 釧路		10,088	21,141.8709875	#N/A

都道府県	単位料金区域	局	アナログ加入者 回線数	加入者回線単価	緊急通報役務原価
1 北海道	6 釧路		9,609	21,141.8709875	#N/A
1 北海道	6 釧路		3,815	21,141.8709875	#N/A
1 北海道	6 釧路		11,582	21,141.8709875	#N/A
1 北海道	6 釧路		93	21,141.8709875	#N/A
1 北海道	7 帯広		18,982	21,141.8709875	#N/A
1 北海道	7 帯広		8,742	21,141.8709875	#N/A
1 北海道	7 帯広		3,300	21,141.8709875	#N/A
1 北海道	7 帯広		373	21,141.8709875	#N/A
1 北海道	7 帯広		830	21,141.8709875	#N/A
1 北海道	7 帯広		256	21,141.8709875	#N/A
1 北海道	7 帯広		19,585	21,141.8709875	#N/A
1 北海道	8 北見		25,882	21,141.8709875	#N/A
1 北海道	8 北見		687	21,141.8709875	#N/A
1 北海道	8 北見		4,174	21,141.8709875	#N/A
1 北海道	8 北見		589	21,141.8709875	#N/A
1 北海道	8 北見		196	21,141.8709875	#N/A
1 北海道	9 夕張		1,530	21,141.8709875	#N/A
1 北海道	9 夕張		545	21,141.8709875	#N/A
1 北海道	9 夕張		1,879	21,141.8709875	#N/A
1 北海道	9 夕張		381	21,141.8709875	#N/A
1 北海道	9 夕張		367	21,141.8709875	#N/A
1 北海道	9 夕張		1	21,141.8709875	#N/A
1 北海道	9 夕張		582	21,141.8709875	#N/A
1 北海道	10 岩見沢		21,331	21,141.8709875	#N/A
1 北海道	10 岩見沢		3,352	21,141.8709875	#N/A
1 北海道	10 岩見沢		235	21,141.8709875	#N/A
1 北海道	11 網走		11,725	21,141.8709875	#N/A
1 北海道	11 網走		529	21,141.8709875	#N/A
1 北海道	11 網走		503	21,141.8709875	#N/A
1 北海道	11 網走		387	21,141.8709875	#N/A
1 北海道	11 網走		101	21,141.8709875	#N/A
1 北海道	12 留萌		9,309	21,141.8709875	#N/A
1 北海道	12 留萌		107	21,141.8709875	#N/A
1 北海道	13 苫小牧		13,945	21,141.8709875	#N/A
1 北海道	13 苫小牧		7,315	21,141.8709875	#N/A
1 北海道	13 苫小牧		17,251	21,141.8709875	#N/A
1 北海道	13 苫小牧		1,051	21,141.8709875	#N/A
1 北海道	13 苫小牧		5,743	21,141.8709875	#N/A
1 北海道	13 苫小牧		406	21,141.8709875	#N/A
1 北海道	14 稚内		7,002	21,141.8709875	#N/A
1 北海道	14 稚内		435	21,141.8709875	#N/A
1 北海道	14 稚内		240	21,141.8709875	#N/A
1 北海道	14 稚内		133	21,141.8709875	#N/A
1 北海道	14 稚内		249	21,141.8709875	#N/A
1 北海道	14 稚内		106	21,141.8709875	#N/A
1 北海道	14 稚内		149	21,141.8709875	#N/A
1 北海道	14 稚内		38	21,141.8709875	#N/A
1 北海道	14 稚内		5,027	21,141.8709875	#N/A
1 北海道	10 岩見沢		8,311	21,141.8709875	#N/A
1 北海道	10 岩見沢		470	21,141.8709875	#N/A
1 北海道	10 岩見沢		357	21,141.8709875	#N/A
1 北海道	10 岩見沢		256	21,141.8709875	#N/A
1 北海道	15 芦別		5,872	21,141.8709875	#N/A
1 北海道	15 芦別		149	21,141.8709875	#N/A
1 北海道	15 芦別		328	21,141.8709875	#N/A
1 北海道	15 芦別		249	21,141.8709875	#N/A
1 北海道	1 札幌		16,777	21,141.8709875	#N/A
1 北海道	1 札幌		7,149	21,141.8709875	#N/A
1 北海道	21 滝川		454	21,141.8709875	#N/A

都道府県	単位料金区域	局	アナログ加入者 回線数	加入者回線単価	緊急通報役務原価
1 北海道	21 滝川		4,718	21,141.8709875	#N/A
1 北海道	16 紋別		8,742	21,141.8709875	#N/A
1 北海道	16 紋別		345	21,141.8709875	#N/A
1 北海道	16 紋別		72	21,141.8709875	#N/A
1 北海道	16 紋別		66	21,141.8709875	#N/A
1 北海道	16 紋別		18	21,141.8709875	#N/A
1 北海道	16 紋別		26	21,141.8709875	#N/A
1 北海道	17 士別		7,134	21,141.8709875	#N/A
1 北海道	17 士別		410	21,141.8709875	#N/A
1 北海道	17 士別		388	21,141.8709875	#N/A
1 北海道	17 士別		216	21,141.8709875	#N/A
1 北海道	18 名寄		8,804	21,141.8709875	#N/A
1 北海道	18 名寄		173	21,141.8709875	#N/A
1 北海道	10 岩見沢		725	21,141.8709875	#N/A
1 北海道	10 岩見沢		3,755	21,141.8709875	#N/A
1 北海道	19 根室		8,423	21,141.8709875	#N/A
1 北海道	19 根室		507	21,141.8709875	#N/A
1 北海道	19 根室		233	21,141.8709875	#N/A
1 北海道	19 根室		459	21,141.8709875	#N/A
1 北海道	19 根室		179	21,141.8709875	#N/A
1 北海道	20 千歳		18,639	21,141.8709875	#N/A
1 北海道	20 千歳		94	21,141.8709875	#N/A
1 北海道	20 千歳		2,344	21,141.8709875	#N/A
1 北海道	20 千歳		100	21,141.8709875	#N/A
1 北海道	20 千歳		123	21,141.8709875	#N/A
1 北海道	21 滝川		13,297	21,141.8709875	#N/A
1 北海道	21 滝川		1,300	21,141.8709875	#N/A
1 北海道	21 滝川		339	21,141.8709875	#N/A
1 北海道	21 滝川		5,534	21,141.8709875	#N/A
1 北海道	21 滝川		1,248	21,141.8709875	#N/A
1 北海道	21 滝川		1,934	21,141.8709875	#N/A
1 北海道	22 石狩深川		6,948	21,141.8709875	#N/A
1 北海道	22 石狩深川		834	21,141.8709875	#N/A
1 北海道	22 石狩深川		276	21,141.8709875	#N/A
1 北海道	22 石狩深川		93	21,141.8709875	#N/A
1 北海道	22 石狩深川		68	21,141.8709875	#N/A
1 北海道	22 石狩深川		1,114	21,141.8709875	#N/A
1 北海道	23 富良野		7,317	21,141.8709875	#N/A
1 北海道	23 富良野		833	21,141.8709875	#N/A
1 北海道	23 富良野		239	21,141.8709875	#N/A
1 北海道	23 富良野		321	21,141.8709875	#N/A
1 北海道	23 富良野		123	21,141.8709875	#N/A
1 北海道	5 室蘭		5,999	21,141.8709875	#N/A
1 北海道	5 室蘭		5,271	21,141.8709875	#N/A
1 北海道	5 室蘭		1,440	21,141.8709875	#N/A
1 北海道	5 室蘭		799	21,141.8709875	#N/A
1 北海道	20 千歳		9,914	21,141.8709875	#N/A
1 北海道	20 千歳		4,463	21,141.8709875	#N/A
1 北海道	24 伊達		9,166	21,141.8709875	#N/A
1 北海道	24 伊達		1,167	21,141.8709875	#N/A
1 北海道	24 伊達		604	21,141.8709875	#N/A
1 北海道	1 札幌		6,381	21,141.8709875	#N/A
1 北海道	1 札幌		3,474	21,141.8709875	#N/A
1 北海道	1 札幌		1,163	21,141.8709875	#N/A
1 北海道	25 石狩		11,038	21,141.8709875	#N/A
1 北海道	25 石狩		1,248	21,141.8709875	#N/A
1 北海道	25 石狩		728	21,141.8709875	#N/A
1 北海道	25 石狩		631	21,141.8709875	#N/A
1 北海道	26 当別		3,967	21,141.8709875	#N/A

都道府県	単位料金区域	局	アナログ加入者 回線数	加入者回線単価	緊急通報役務原価
1 北海道	26 当別		1,484	21,141.87079875	#N/A
1 北海道	26 当別		132	21,141.87079875	#N/A
1 北海道	26 当別		10	21,141.87079875	#N/A
1 北海道	10 岩見沢		911	21,141.87079875	#N/A
1 北海道	25 石狩		173	21,141.87079875	#N/A
1 北海道	25 石狩		352	21,141.87079875	#N/A
1 北海道	25 石狩		728	21,141.87079875	#N/A
1 北海道	27 松前		2,552	21,141.87079875	#N/A
1 北海道	27 松前		831	21,141.87079875	#N/A
1 北海道	27 松前		461	21,141.87079875	#N/A
1 北海道	27 松前		1,676	21,141.87079875	#N/A
1 北海道	27 松前		577	21,141.87079875	#N/A
1 北海道	28 木古内		2,060	21,141.87079875	#N/A
1 北海道	28 木古内		2,469	21,141.87079875	#N/A
1 北海道	2 函館		5,128	21,141.87079875	#N/A
1 北海道	2 函館		4,447	21,141.87079875	#N/A
1 北海道	2 函館		677	21,141.87079875	#N/A
1 北海道	2 函館		2,409	21,141.87079875	#N/A
1 北海道	2 函館		756	21,141.87079875	#N/A
1 北海道	2 函館		5,544	21,141.87079875	#N/A
1 北海道	2 函館		742	21,141.87079875	#N/A
1 北海道	2 函館		573	21,141.87079875	#N/A
1 北海道	2 函館		498	21,141.87079875	#N/A
1 北海道	2 函館		351	21,141.87079875	#N/A
1 北海道	2 函館		968	21,141.87079875	#N/A
1 北海道	2 函館		583	21,141.87079875	#N/A
1 北海道	29 鹿部		1,297	21,141.87079875	#N/A
1 北海道	30 森		1,358	21,141.87079875	#N/A
1 北海道	30 森		4,299	21,141.87079875	#N/A
1 北海道	30 森		318	21,141.87079875	#N/A
1 北海道	30 森		179	21,141.87079875	#N/A
1 北海道	31 八雲		4,250	21,141.87079875	#N/A
1 北海道	31 八雲		525	21,141.87079875	#N/A
1 北海道	31 八雲		306	21,141.87079875	#N/A
1 北海道	31 八雲		297	21,141.87079875	#N/A
1 北海道	31 八雲		55	21,141.87079875	#N/A
1 北海道	31 八雲		2,106	21,141.87079875	#N/A
1 北海道	32 江差		3,894	21,141.87079875	#N/A
1 北海道	32 江差		1,428	21,141.87079875	#N/A
1 北海道	32 江差		254	21,141.87079875	#N/A
1 北海道	32 江差		243	21,141.87079875	#N/A
1 北海道	32 江差		163	21,141.87079875	#N/A
1 北海道	32 江差		923	21,141.87079875	#N/A
1 北海道	32 江差		399	21,141.87079875	#N/A
1 北海道	32 江差		282	21,141.87079875	#N/A
1 北海道	32 江差		1,199	21,141.87079875	#N/A
1 北海道	32 江差		269	21,141.87079875	#N/A
1 北海道	33 熊石		982	21,141.87079875	#N/A
1 北海道	33 熊石		516	21,141.87079875	#N/A
1 北海道	33 熊石		990	21,141.87079875	#N/A
1 北海道	34 奥尻		752	21,141.87079875	#N/A
1 北海道	34 奥尻		1,012	21,141.87079875	#N/A
1 北海道	35 今金		1,115	21,141.87079875	#N/A
1 北海道	35 今金		2,393	21,141.87079875	#N/A
1 北海道	35 今金		2,610	21,141.87079875	#N/A
1 北海道	35 今金		71	21,141.87079875	#N/A
1 北海道	36 寿都		225	21,141.87079875	#N/A
1 北海道	36 寿都		273	21,141.87079875	#N/A
1 北海道	36 寿都		267	21,141.87079875	#N/A

別表第2（第6条関係） 第7条第1号及び第2号に規定する事項
適格電気通信事業者名 東日本電信電話株式会社

平成22年度分

都道府県	単位料金区域	局	アナログ加入者 回線数	加入者回線単価	緊急通報役務原価
1 北海道	36 寿都		1,146	21,141.87079875	#N/A
1 北海道	36 寿都		284	21,141.87079875	#N/A
1 北海道	36 寿都		137	21,141.87079875	#N/A
1 北海道	36 寿都		1,068	21,141.87079875	#N/A
1 北海道	36 寿都		175	21,141.87079875	#N/A
1 北海道	37 倶知安		991	21,141.87079875	#N/A
1 北海道	37 倶知安		530	21,141.87079875	#N/A
1 北海道	37 倶知安		209	21,141.87079875	#N/A
1 北海道	37 倶知安		289	21,141.87079875	#N/A
1 北海道	37 倶知安		1,158	21,141.87079875	#N/A
1 北海道	37 倶知安		685	21,141.87079875	#N/A
1 北海道	37 倶知安		740	21,141.87079875	#N/A
1 北海道	37 倶知安		802	21,141.87079875	#N/A
1 北海道	37 倶知安		141	21,141.87079875	#N/A
1 北海道	37 倶知安		1,057	21,141.87079875	#N/A
1 北海道	37 倶知安		5,532	21,141.87079875	#N/A
1 北海道	38 岩内		611	21,141.87079875	#N/A
1 北海道	38 岩内		656	21,141.87079875	#N/A
1 北海道	38 岩内		449	21,141.87079875	#N/A
1 北海道	38 岩内		6,678	21,141.87079875	#N/A
1 北海道	38 岩内		877	21,141.87079875	#N/A
1 北海道	38 岩内		367	21,141.87079875	#N/A
1 北海道	38 岩内		100	21,141.87079875	#N/A
1 北海道	39 余市		640	21,141.87079875	#N/A
1 北海道	39 余市		275	21,141.87079875	#N/A
1 北海道	39 余市		143	21,141.87079875	#N/A
1 北海道	39 余市		1,526	21,141.87079875	#N/A
1 北海道	39 余市		973	21,141.87079875	#N/A
1 北海道	39 余市		252	21,141.87079875	#N/A
1 北海道	39 余市		7,812	21,141.87079875	#N/A
1 北海道	39 余市		645	21,141.87079875	#N/A
1 北海道	10 岩見沢		668	21,141.87079875	#N/A
1 北海道	10 岩見沢		467	21,141.87079875	#N/A
1 北海道	10 岩見沢		1,718	21,141.87079875	#N/A
1 北海道	1 札幌		1,571	21,141.87079875	#N/A
1 北海道	21 滝川		2,389	21,141.87079875	#N/A
1 北海道	21 滝川		1,780	21,141.87079875	#N/A
1 北海道	40 栗山		1,190	21,141.87079875	#N/A
1 北海道	40 栗山		641	21,141.87079875	#N/A
1 北海道	40 栗山		168	21,141.87079875	#N/A
1 北海道	40 栗山		2,589	21,141.87079875	#N/A
1 北海道	40 栗山		431	21,141.87079875	#N/A
1 北海道	40 栗山		246	21,141.87079875	#N/A
1 北海道	40 栗山		3,938	21,141.87079875	#N/A
1 北海道	40 栗山		562	21,141.87079875	#N/A
1 北海道	10 岩見沢		1,037	21,141.87079875	#N/A
1 北海道	10 岩見沢		170	21,141.87079875	#N/A
1 北海道	21 滝川		774	21,141.87079875	#N/A
1 北海道	21 滝川		1,753	21,141.87079875	#N/A
1 北海道	21 滝川		270	21,141.87079875	#N/A
1 北海道	21 滝川		116	21,141.87079875	#N/A
1 北海道	22 石狩深川		1,224	21,141.87079875	#N/A
1 北海道	22 石狩深川		985	21,141.87079875	#N/A
1 北海道	21 滝川		909	21,141.87079875	#N/A
1 北海道	22 石狩深川		723	21,141.87079875	#N/A
1 北海道	22 石狩深川		1,413	21,141.87079875	#N/A
1 北海道	17 士別		660	21,141.87079875	#N/A
1 北海道	17 士別		92	21,141.87079875	#N/A
1 北海道	17 士別		69	21,141.87079875	#N/A

都道府県	単位料金区域	局	アナログ加入者 回線数	加入者回線単価	緊急通報役務原価
1 北海道	4 旭川		1,637	21,141.8709875	#N/A
1 北海道	4 旭川		1,717	21,141.8709875	#N/A
1 北海道	4 旭川		1,812	21,141.8709875	#N/A
1 北海道	4 旭川		1,084	21,141.8709875	#N/A
1 北海道	41 上川		1,052	21,141.8709875	#N/A
1 北海道	41 上川		83	21,141.8709875	#N/A
1 北海道	41 上川		118	21,141.8709875	#N/A
1 北海道	41 上川		1,788	21,141.8709875	#N/A
1 北海道	41 上川		570	21,141.8709875	#N/A
1 北海道	4 旭川		1,789	21,141.8709875	#N/A
1 北海道	4 旭川		2,633	21,141.8709875	#N/A
1 北海道	4 旭川		40	21,141.8709875	#N/A
1 北海道	4 旭川		190	21,141.8709875	#N/A
1 北海道	4 旭川		145	21,141.8709875	#N/A
1 北海道	4 旭川		76	21,141.8709875	#N/A
1 北海道	23 富良野		3,949	21,141.8709875	#N/A
1 北海道	23 富良野		1,650	21,141.8709875	#N/A
1 北海道	23 富良野		771	21,141.8709875	#N/A
1 北海道	23 富良野		235	21,141.8709875	#N/A
1 北海道	23 富良野		130	21,141.8709875	#N/A
1 北海道	23 富良野		421	21,141.8709875	#N/A
1 北海道	23 富良野		506	21,141.8709875	#N/A
1 北海道	17 士別		51	21,141.8709875	#N/A
1 北海道	17 士別		1,600	21,141.8709875	#N/A
1 北海道	17 士別		1,260	21,141.8709875	#N/A
1 北海道	17 士別		780	21,141.8709875	#N/A
1 北海道	18 名寄		1,341	21,141.8709875	#N/A
1 北海道	18 名寄		94	21,141.8709875	#N/A
1 北海道	18 名寄		1,348	21,141.8709875	#N/A
1 北海道	18 名寄		68	21,141.8709875	#N/A
1 北海道	42 美深		2,121	21,141.8709875	#N/A
1 北海道	42 美深		88	21,141.8709875	#N/A
1 北海道	42 美深		511	21,141.8709875	#N/A
1 北海道	42 美深		836	21,141.8709875	#N/A
1 北海道	42 美深		178	21,141.8709875	#N/A
1 北海道	12 留萌		1,439	21,141.8709875	#N/A
1 北海道	12 留萌		396	21,141.8709875	#N/A
1 北海道	12 留萌		55	21,141.8709875	#N/A
1 北海道	12 留萌		724	21,141.8709875	#N/A
1 北海道	12 留萌		458	21,141.8709875	#N/A
1 北海道	12 留萌		141	21,141.8709875	#N/A
1 北海道	43 羽幌		647	21,141.8709875	#N/A
1 北海道	43 羽幌		874	21,141.8709875	#N/A
1 北海道	43 羽幌		146	21,141.8709875	#N/A
1 北海道	43 羽幌		3,403	21,141.8709875	#N/A
1 北海道	44 焼尻		159	21,141.8709875	#N/A
1 北海道	44 焼尻		210	21,141.8709875	#N/A
1 北海道	43 羽幌		566	21,141.8709875	#N/A
1 北海道	43 羽幌		102	21,141.8709875	#N/A
1 北海道	45 天塩		1,521	21,141.8709875	#N/A
1 北海道	45 天塩		1,581	21,141.8709875	#N/A
1 北海道	45 天塩		226	21,141.8709875	#N/A
1 北海道	45 天塩		1,015	21,141.8709875	#N/A
1 北海道	45 天塩		154	21,141.8709875	#N/A
1 北海道	46 浜頓別		875	21,141.8709875	#N/A
1 北海道	46 浜頓別		161	21,141.8709875	#N/A
1 北海道	46 浜頓別		88	21,141.8709875	#N/A
1 北海道	46 浜頓別		130	21,141.8709875	#N/A
1 北海道	46 浜頓別		1,909	21,141.8709875	#N/A

都道府県	単位料金区域	局	アナログ加入者 回線数	加入者回線単価	緊急通報役務原価
1 北海道	46 浜頓別		128	21,141.8709875	#N/A
1 北海道	46 浜頓別		875	21,141.8709875	#N/A
1 北海道	46 浜頓別		110	21,141.8709875	#N/A
1 北海道	47 北見枝幸		221	21,141.8709875	#N/A
1 北海道	47 北見枝幸		207	21,141.8709875	#N/A
1 北海道	47 北見枝幸		2,750	21,141.8709875	#N/A
1 北海道	47 北見枝幸		958	21,141.8709875	#N/A
1 北海道	47 北見枝幸		59	21,141.8709875	#N/A
1 北海道	47 北見枝幸		54	21,141.8709875	#N/A
1 北海道	14 稚内		1,262	21,141.8709875	#N/A
1 北海道	14 稚内		109	21,141.8709875	#N/A
1 北海道	14 稚内		79	21,141.8709875	#N/A
1 北海道	48 利尻礼文		854	21,141.8709875	#N/A
1 北海道	48 利尻礼文		672	21,141.8709875	#N/A
1 北海道	48 利尻礼文		947	21,141.8709875	#N/A
1 北海道	48 利尻礼文		315	21,141.8709875	#N/A
1 北海道	48 利尻礼文		961	21,141.8709875	#N/A
1 北海道	48 利尻礼文		474	21,141.8709875	#N/A
1 北海道	11 網走		687	21,141.8709875	#N/A
1 北海道	49 美幌		1,534	21,141.8709875	#N/A
1 北海道	49 美幌		6,198	21,141.8709875	#N/A
1 北海道	49 美幌		88	21,141.8709875	#N/A
1 北海道	49 美幌		1,711	21,141.8709875	#N/A
1 北海道	49 美幌		89	21,141.8709875	#N/A
1 北海道	49 美幌		81	21,141.8709875	#N/A
1 北海道	50 斜里		3,907	21,141.8709875	#N/A
1 北海道	50 斜里		786	21,141.8709875	#N/A
1 北海道	50 斜里		60	21,141.8709875	#N/A
1 北海道	50 斜里		1,109	21,141.8709875	#N/A
1 北海道	50 斜里		289	21,141.8709875	#N/A
1 北海道	50 斜里		151	21,141.8709875	#N/A
1 北海道	11 網走		1,251	21,141.8709875	#N/A
1 北海道	11 網走		137	21,141.8709875	#N/A
1 北海道	11 網走		113	21,141.8709875	#N/A
1 北海道	8 北見		1,157	21,141.8709875	#N/A
1 北海道	8 北見		120	21,141.8709875	#N/A
1 北海道	8 北見		1,326	21,141.8709875	#N/A
1 北海道	8 北見		707	21,141.8709875	#N/A
1 北海道	8 北見		114	21,141.8709875	#N/A
1 北海道	8 北見		191	21,141.8709875	#N/A
1 北海道	8 北見		1,731	21,141.8709875	#N/A
1 北海道	8 北見		677	21,141.8709875	#N/A
1 北海道	8 北見		47	21,141.8709875	#N/A
1 北海道	52 中湧別		1,674	21,141.8709875	#N/A
1 北海道	52 中湧別		405	21,141.8709875	#N/A
1 北海道	52 中湧別		270	21,141.8709875	#N/A
1 北海道	11 網走		1,235	21,141.8709875	#N/A
1 北海道	11 網走		42	21,141.8709875	#N/A
1 北海道	11 網走		107	21,141.8709875	#N/A
1 北海道	51 遠軽		585	21,141.8709875	#N/A
1 北海道	51 遠軽		239	21,141.8709875	#N/A
1 北海道	51 遠軽		5,815	21,141.8709875	#N/A
1 北海道	51 遠軽		84	21,141.8709875	#N/A
1 北海道	51 遠軽		769	21,141.8709875	#N/A
1 北海道	51 遠軽		567	21,141.8709875	#N/A
1 北海道	52 中湧別		2,142	21,141.8709875	#N/A
1 北海道	52 中湧別		1,398	21,141.8709875	#N/A
1 北海道	52 中湧別		225	21,141.8709875	#N/A
1 北海道	52 中湧別		77	21,141.8709875	#N/A

都道府県	単位料金区域	局	アナログ加入者 回線数	加入者回線単価	緊急通報役務原価
1 北海道	52 中湧別		105	21,141.8709875	#N/A
1 北海道	16 紋別		1,184	21,141.8709875	#N/A
1 北海道	53 興部		1,451	21,141.8709875	#N/A
1 北海道	53 興部		415	21,141.8709875	#N/A
1 北海道	53 興部		509	21,141.8709875	#N/A
1 北海道	53 興部		1,855	21,141.8709875	#N/A
1 北海道	53 興部		180	21,141.8709875	#N/A
1 北海道	53 興部		140	21,141.8709875	#N/A
1 北海道	24 伊達		1,152	21,141.8709875	#N/A
1 北海道	24 伊達		167	21,141.8709875	#N/A
1 北海道	24 伊達		247	21,141.8709875	#N/A
1 北海道	24 伊達		102	21,141.8709875	#N/A
1 北海道	24 伊達		794	21,141.8709875	#N/A
1 北海道	24 伊達		2,238	21,141.8709875	#N/A
1 北海道	24 伊達		591	21,141.8709875	#N/A
1 北海道	24 伊達		562	21,141.8709875	#N/A
1 北海道	24 伊達		655	21,141.8709875	#N/A
1 北海道	24 伊達		224	21,141.8709875	#N/A
1 北海道	13 苫小牧		2,325	21,141.8709875	#N/A
1 北海道	13 苫小牧		1,986	21,141.8709875	#N/A
1 北海道	13 苫小牧		1,107	21,141.8709875	#N/A
1 北海道	54 早来		1,870	21,141.8709875	#N/A
1 北海道	54 早来		324	21,141.8709875	#N/A
1 北海道	54 早来		1,519	21,141.8709875	#N/A
1 北海道	54 早来		1,149	21,141.8709875	#N/A
1 北海道	54 早来		744	21,141.8709875	#N/A
1 北海道	54 早来		83	21,141.8709875	#N/A
1 北海道	55 鶴川		2,639	21,141.8709875	#N/A
1 北海道	55 鶴川		128	21,141.8709875	#N/A
1 北海道	55 鶴川		1,117	21,141.8709875	#N/A
1 北海道	55 鶴川		201	21,141.8709875	#N/A
1 北海道	55 鶴川		151	21,141.8709875	#N/A
1 北海道	56 門別富川		886	21,141.8709875	#N/A
1 北海道	56 門別富川		1,416	21,141.8709875	#N/A
1 北海道	56 門別富川		244	21,141.8709875	#N/A
1 北海道	56 門別富川		445	21,141.8709875	#N/A
1 北海道	56 門別富川		2,764	21,141.8709875	#N/A
1 北海道	56 門別富川		776	21,141.8709875	#N/A
1 北海道	56 門別富川		193	21,141.8709875	#N/A
1 北海道	56 門別富川		954	21,141.8709875	#N/A
1 北海道	56 門別富川		158	21,141.8709875	#N/A
1 北海道	57 静内		1,571	21,141.8709875	#N/A
1 北海道	57 静内		206	21,141.8709875	#N/A
1 北海道	57 静内		6,882	21,141.8709875	#N/A
1 北海道	57 静内		489	21,141.8709875	#N/A
1 北海道	57 静内		523	21,141.8709875	#N/A
1 北海道	57 静内		162	21,141.8709875	#N/A
1 北海道	58 浦河		908	21,141.8709875	#N/A
1 北海道	58 浦河		259	21,141.8709875	#N/A
1 北海道	58 浦河		441	21,141.8709875	#N/A
1 北海道	58 浦河		4,135	21,141.8709875	#N/A
1 北海道	58 浦河		704	21,141.8709875	#N/A
1 北海道	58 浦河		636	21,141.8709875	#N/A
1 北海道	58 浦河		232	21,141.8709875	#N/A
1 北海道	58 浦河		1,813	21,141.8709875	#N/A
1 北海道	58 浦河		103	21,141.8709875	#N/A
1 北海道	59 えりも		399	21,141.8709875	#N/A
1 北海道	59 えりも		365	21,141.8709875	#N/A
1 北海道	59 えりも		1,596	21,141.8709875	#N/A

都道府県	単位料金区域	局	アナログ加入者 回線数	加入者回線単価	緊急通報役務原価
1 北海道	7 帯広		2,530	21,141.87079875	#N/A
1 北海道	7 帯広		401	21,141.87079875	#N/A
1 北海道	7 帯広		6,214	21,141.87079875	#N/A
1 北海道	7 帯広		378	21,141.87079875	#N/A
1 北海道	7 帯広		163	21,141.87079875	#N/A
1 北海道	7 帯広		167	21,141.87079875	#N/A
1 北海道	60 上士幌		2,155	21,141.87079875	#N/A
1 北海道	60 上士幌		328	21,141.87079875	#N/A
1 北海道	60 上士幌		2,176	21,141.87079875	#N/A
1 北海道	60 上士幌		111	21,141.87079875	#N/A
1 北海道	61 十勝清水		1,520	21,141.87079875	#N/A
1 北海道	61 十勝清水		275	21,141.87079875	#N/A
1 北海道	61 十勝清水		1,924	21,141.87079875	#N/A
1 北海道	61 十勝清水		740	21,141.87079875	#N/A
1 北海道	61 十勝清水		122	21,141.87079875	#N/A
1 北海道	61 十勝清水		2,708	21,141.87079875	#N/A
1 北海道	61 十勝清水		752	21,141.87079875	#N/A
1 北海道	7 帯広		4,159	21,141.87079875	#N/A
1 北海道	7 帯広		131	21,141.87079875	#N/A
1 北海道	7 帯広		207	21,141.87079875	#N/A
1 北海道	7 帯広		927	21,141.87079875	#N/A
1 北海道	7 帯広		131	21,141.87079875	#N/A
1 北海道	7 帯広		769	21,141.87079875	#N/A
1 北海道	62 広尾		596	21,141.87079875	#N/A
1 北海道	62 広尾		1,979	21,141.87079875	#N/A
1 北海道	62 広尾		176	21,141.87079875	#N/A
1 北海道	62 広尾		145	21,141.87079875	#N/A
1 北海道	62 広尾		75	21,141.87079875	#N/A
1 北海道	62 広尾		2,683	21,141.87079875	#N/A
1 北海道	62 広尾		343	21,141.87079875	#N/A
1 北海道	7 帯広		1,679	21,141.87079875	#N/A
1 北海道	7 帯広		3,427	21,141.87079875	#N/A
1 北海道	7 帯広		211	21,141.87079875	#N/A
1 北海道	63 十勝池田		2,654	21,141.87079875	#N/A
1 北海道	63 十勝池田		272	21,141.87079875	#N/A
1 北海道	63 十勝池田		1,085	21,141.87079875	#N/A
1 北海道	63 十勝池田		197	21,141.87079875	#N/A
1 北海道	64 本別		2,651	21,141.87079875	#N/A
1 北海道	64 本別		362	21,141.87079875	#N/A
1 北海道	64 本別		327	21,141.87079875	#N/A
1 北海道	64 本別		2,579	21,141.87079875	#N/A
1 北海道	64 本別		87	21,141.87079875	#N/A
1 北海道	64 本別		131	21,141.87079875	#N/A
1 北海道	64 本別		118	21,141.87079875	#N/A
1 北海道	64 本別		116	21,141.87079875	#N/A
1 北海道	64 本別		1,068	21,141.87079875	#N/A
1 北海道	63 十勝池田		1,760	21,141.87079875	#N/A
1 北海道	63 十勝池田		165	21,141.87079875	#N/A
1 北海道	63 十勝池田		236	21,141.87079875	#N/A
1 北海道	6 釧路		120	21,141.87079875	#N/A
1 北海道	6 釧路		418	21,141.87079875	#N/A
1 北海道	6 釧路		1,612	21,141.87079875	#N/A
1 北海道	6 釧路		75	21,141.87079875	#N/A
1 北海道	65 厚岸		3,583	21,141.87079875	#N/A
1 北海道	65 厚岸		140	21,141.87079875	#N/A
1 北海道	65 厚岸		129	21,141.87079875	#N/A
1 北海道	65 厚岸		60	21,141.87079875	#N/A
1 北海道	65 厚岸		889	21,141.87079875	#N/A
1 北海道	65 厚岸		551	21,141.87079875	#N/A

都道府県	単位料金区域	局	アナログ加入者 回線数	加入者回線単価	緊急通報役務原価
1 北海道	65 厚岸		281	21,141.8709875	#N/A
1 北海道	65 厚岸		185	21,141.8709875	#N/A
1 北海道	65 厚岸		131	21,141.8709875	#N/A
1 北海道	66 弟子屈		1,753	21,141.8709875	#N/A
1 北海道	66 弟子屈		292	21,141.8709875	#N/A
1 北海道	66 弟子屈		108	21,141.8709875	#N/A
1 北海道	66 弟子屈		213	21,141.8709875	#N/A
1 北海道	66 弟子屈		110	21,141.8709875	#N/A
1 北海道	66 弟子屈		82	21,141.8709875	#N/A
1 北海道	66 弟子屈		72	21,141.8709875	#N/A
1 北海道	66 弟子屈		2,268	21,141.8709875	#N/A
1 北海道	66 弟子屈		698	21,141.8709875	#N/A
1 北海道	66 弟子屈		148	21,141.8709875	#N/A
1 北海道	6 釧路		795	21,141.8709875	#N/A
1 北海道	6 釧路		970	21,141.8709875	#N/A
1 北海道	6 釧路		91	21,141.8709875	#N/A
1 北海道	6 釧路		64	21,141.8709875	#N/A
1 北海道	6 釧路		60	21,141.8709875	#N/A
1 北海道	6 釧路		420	21,141.8709875	#N/A
1 北海道	6 釧路		225	21,141.8709875	#N/A
1 北海道	67 白糠		2,288	21,141.8709875	#N/A
1 北海道	67 白糠		1,491	21,141.8709875	#N/A
1 北海道	67 白糠		57	21,141.8709875	#N/A
1 北海道	67 白糠		941	21,141.8709875	#N/A
1 北海道	67 白糠		34	21,141.8709875	#N/A
1 北海道	68 中標津		1,754	21,141.8709875	#N/A
1 北海道	68 中標津		975	21,141.8709875	#N/A
1 北海道	68 中標津		377	21,141.8709875	#N/A
1 北海道	68 中標津		118	21,141.8709875	#N/A
1 北海道	68 中標津		351	21,141.8709875	#N/A
1 北海道	68 中標津		128	21,141.8709875	#N/A
1 北海道	68 中標津		494	21,141.8709875	#N/A
1 北海道	68 中標津		6,211	21,141.8709875	#N/A
1 北海道	68 中標津		397	21,141.8709875	#N/A
1 北海道	68 中標津		104	21,141.8709875	#N/A
1 北海道	68 中標津		89	21,141.8709875	#N/A
1 北海道	69 根室標津		526	21,141.8709875	#N/A
1 北海道	69 根室標津		198	21,141.8709875	#N/A
1 北海道	69 根室標津		1,655	21,141.8709875	#N/A
1 北海道	69 根室標津		768	21,141.8709875	#N/A
1 北海道	69 根室標津		322	21,141.8709875	#N/A
1 北海道	69 根室標津		64	21,141.8709875	#N/A
1 北海道	69 根室標津		1,195	21,141.8709875	#N/A
2 青森	70 青森		21,356	21,141.8709875	#N/A
2 青森	70 青森		16,592	21,141.8709875	#N/A
2 青森	70 青森		16,216	21,141.8709875	#N/A
2 青森	70 青森		7,219	21,141.8709875	#N/A
2 青森	70 青森		2,550	21,141.8709875	#N/A
2 青森	70 青森		6,088	21,141.8709875	#N/A
2 青森	70 青森		8,082	21,141.8709875	#N/A
2 青森	70 青森		3,044	21,141.8709875	#N/A
2 青森	70 青森		1,017	21,141.8709875	#N/A
2 青森	70 青森		1,184	21,141.8709875	#N/A
2 青森	71 弘前		31,240	21,141.8709875	#N/A
2 青森	71 弘前		402	21,141.8709875	#N/A
2 青森	71 弘前		617	21,141.8709875	#N/A
2 青森	71 弘前		5,756	21,141.8709875	#N/A
2 青森	71 弘前		8,911	21,141.8709875	#N/A
2 青森	71 弘前		1,075	21,141.8709875	#N/A

都道府県	単位料金区域	局	アナログ加入者 回線数	加入者回線単価	緊急通報役務原価
2 青森	71 弘前		1,162	21,141.8709875	#N/A
2 青森	71 弘前		1,021	21,141.8709875	#N/A
2 青森	71 弘前		485	21,141.8709875	#N/A
2 青森	72 八戸		27,160	21,141.8709875	#N/A
2 青森	72 八戸		11,125	21,141.8709875	#N/A
2 青森	72 八戸		5,952	21,141.8709875	#N/A
2 青森	72 八戸		14,571	21,141.8709875	#N/A
2 青森	72 八戸		655	21,141.8709875	#N/A
2 青森	72 八戸		3,471	21,141.8709875	#N/A
2 青森	72 八戸		6,406	21,141.8709875	#N/A
2 青森	71 弘前		8,705	21,141.8709875	#N/A
2 青森	71 弘前		578	21,141.8709875	#N/A
2 青森	73 五所川原		12,879	21,141.8709875	#N/A
2 青森	73 五所川原		1,213	21,141.8709875	#N/A
2 青森	73 五所川原		585	21,141.8709875	#N/A
2 青森	73 五所川原		433	21,141.8709875	#N/A
2 青森	73 五所川原		1,227	21,141.8709875	#N/A
2 青森	74 十和田		16,325	21,141.8709875	#N/A
2 青森	74 十和田		728	21,141.8709875	#N/A
2 青森	74 十和田		249	21,141.8709875	#N/A
2 青森	74 十和田		678	21,141.8709875	#N/A
2 青森	74 十和田		11,842	21,141.8709875	#N/A
2 青森	74 十和田		1,394	21,141.8709875	#N/A
2 青森	74 十和田		784	21,141.8709875	#N/A
2 青森	75 むつ		9,961	21,141.8709875	#N/A
2 青森	75 むつ		5,202	21,141.8709875	#N/A
2 青森	75 むつ		558	21,141.8709875	#N/A
2 青森	75 むつ		582	21,141.8709875	#N/A
2 青森	70 青森		622	21,141.8709875	#N/A
2 青森	70 青森		2,146	21,141.8709875	#N/A
2 青森	70 青森		230	21,141.8709875	#N/A
2 青森	76 蟹田		1,410	21,141.8709875	#N/A
2 青森	76 蟹田		1,295	21,141.8709875	#N/A
2 青森	76 蟹田		241	21,141.8709875	#N/A
2 青森	76 蟹田		913	21,141.8709875	#N/A
2 青森	76 蟹田		740	21,141.8709875	#N/A
2 青森	76 蟹田		823	21,141.8709875	#N/A
2 青森	76 蟹田		168	21,141.8709875	#N/A
2 青森	77 鯹ヶ沢		3,451	21,141.8709875	#N/A
2 青森	77 鯹ヶ沢		133	21,141.8709875	#N/A
2 青森	77 鯹ヶ沢		359	21,141.8709875	#N/A
2 青森	77 鯹ヶ沢		367	21,141.8709875	#N/A
2 青森	73 五所川原		868	21,141.8709875	#N/A
2 青森	73 五所川原		4,245	21,141.8709875	#N/A
2 青森	77 鯹ヶ沢		1,048	21,141.8709875	#N/A
2 青森	77 鯹ヶ沢		1,555	21,141.8709875	#N/A
2 青森	77 鯹ヶ沢		100	21,141.8709875	#N/A
2 青森	73 五所川原		1,249	21,141.8709875	#N/A
2 青森	77 鯹ヶ沢		784	21,141.8709875	#N/A
2 青森	77 鯹ヶ沢		291	21,141.8709875	#N/A
2 青森	73 五所川原		1,274	21,141.8709875	#N/A
2 青森	73 五所川原		1,177	21,141.8709875	#N/A
2 青森	73 五所川原		1,511	21,141.8709875	#N/A
2 青森	71 弘前		2,385	21,141.8709875	#N/A
2 青森	71 弘前		373	21,141.8709875	#N/A
2 青森	71 弘前		625	21,141.8709875	#N/A
2 青森	71 弘前		489	21,141.8709875	#N/A
2 青森	71 弘前		2,320	21,141.8709875	#N/A
2 青森	71 弘前		2,865	21,141.8709875	#N/A

都道府県	単位料金区域	局	アナログ加入者 回線数	加入者回線単価	緊急通報役務原価
2 青森	71 弘前		2,148	21,141.87079875	#N/A
2 青森	71 弘前		4,824	21,141.87079875	#N/A
2 青森	71 弘前		199	21,141.87079875	#N/A
2 青森	71 弘前		4,642	21,141.87079875	#N/A
2 青森	71 弘前		1,428	21,141.87079875	#N/A
2 青森	71 弘前		1,646	21,141.87079875	#N/A
2 青森	71 弘前		810	21,141.87079875	#N/A
2 青森	71 弘前		3,028	21,141.87079875	#N/A
2 青森	71 弘前		968	21,141.87079875	#N/A
2 青森	73 五所川原		3,284	21,141.87079875	#N/A
2 青森	73 五所川原		792	21,141.87079875	#N/A
2 青森	73 五所川原		2,192	21,141.87079875	#N/A
2 青森	73 五所川原		3,830	21,141.87079875	#N/A
2 青森	73 五所川原		927	21,141.87079875	#N/A
2 青森	73 五所川原		1,238	21,141.87079875	#N/A
2 青森	78 野辺地		4,956	21,141.87079875	#N/A
2 青森	78 野辺地		179	21,141.87079875	#N/A
2 青森	74 十和田		2,984	21,141.87079875	#N/A
2 青森	72 八戸		4,116	21,141.87079875	#N/A
2 青森	72 八戸		310	21,141.87079875	#N/A
2 青森	74 十和田		342	21,141.87079875	#N/A
2 青森	74 十和田		505	21,141.87079875	#N/A
2 青森	74 十和田		248	21,141.87079875	#N/A
2 青森	74 十和田		585	21,141.87079875	#N/A
2 青森	74 十和田		1,959	21,141.87079875	#N/A
2 青森	78 野辺地		1,452	21,141.87079875	#N/A
2 青森	74 十和田		2,206	21,141.87079875	#N/A
2 青森	78 野辺地		548	21,141.87079875	#N/A
2 青森	78 野辺地		1,558	21,141.87079875	#N/A
2 青森	74 十和田		1,714	21,141.87079875	#N/A
2 青森	72 八戸		2,134	21,141.87079875	#N/A
2 青森	78 野辺地		2,081	21,141.87079875	#N/A
2 青森	78 野辺地		505	21,141.87079875	#N/A
2 青森	78 野辺地		798	21,141.87079875	#N/A
2 青森	78 野辺地		639	21,141.87079875	#N/A
2 青森	75 むつ		73	21,141.87079875	#N/A
2 青森	75 むつ		1,338	21,141.87079875	#N/A
2 青森	75 むつ		223	21,141.87079875	#N/A
2 青森	75 むつ		2,651	21,141.87079875	#N/A
2 青森	75 むつ		1,880	21,141.87079875	#N/A
2 青森	75 むつ		580	21,141.87079875	#N/A
2 青森	75 むつ		403	21,141.87079875	#N/A
2 青森	75 むつ		855	21,141.87079875	#N/A
2 青森	75 むつ		352	21,141.87079875	#N/A
2 青森	75 むつ		496	21,141.87079875	#N/A
2 青森	75 むつ		295	21,141.87079875	#N/A
2 青森	75 むつ		798	21,141.87079875	#N/A
2 青森	75 むつ		119	21,141.87079875	#N/A
2 青森	75 むつ		736	21,141.87079875	#N/A
2 青森	79 三戸		4,164	21,141.87079875	#N/A
2 青森	79 三戸		334	21,141.87079875	#N/A
2 青森	79 三戸		292	21,141.87079875	#N/A
2 青森	72 八戸		3,161	21,141.87079875	#N/A
2 青森	72 八戸		943	21,141.87079875	#N/A
2 青森	72 八戸		379	21,141.87079875	#N/A
2 青森	79 三戸		1,635	21,141.87079875	#N/A
2 青森	79 三戸		434	21,141.87079875	#N/A
2 青森	72 八戸		1,175	21,141.87079875	#N/A
2 青森	72 八戸		935	21,141.87079875	#N/A

都道府県	単位料金区域	局	アナログ加入者 回線数	加入者回線単価	緊急通報役務原価
2 青森	79 三戸		925	21,141.8709875	#N/A
2 青森	72 八戸		963	21,141.8709875	#N/A
2 青森	72 八戸		3,148	21,141.8709875	#N/A
2 青森	72 八戸		1,690	21,141.8709875	#N/A
2 青森	72 八戸		945	21,141.8709875	#N/A
2 青森	72 八戸		561	21,141.8709875	#N/A
2 青森	72 八戸		636	21,141.8709875	#N/A
2 青森	72 八戸		734	21,141.8709875	#N/A
3 岩手	80 盛岡		28,477	21,141.8709875	#N/A
3 岩手	80 盛岡		7,119	21,141.8709875	#N/A
3 岩手	80 盛岡		1,833	21,141.8709875	#N/A
3 岩手	80 盛岡		11,500	21,141.8709875	#N/A
3 岩手	80 盛岡		412	21,141.8709875	#N/A
3 岩手	80 盛岡		5,165	21,141.8709875	#N/A
3 岩手	80 盛岡		477	21,141.8709875	#N/A
3 岩手	80 盛岡		16,106	21,141.8709875	#N/A
3 岩手	80 盛岡		103	21,141.8709875	#N/A
3 岩手	80 盛岡		9,129	21,141.8709875	#N/A
3 岩手	80 盛岡		1,526	21,141.8709875	#N/A
3 岩手	81 宮古		14,396	21,141.8709875	#N/A
3 岩手	81 宮古		115	21,141.8709875	#N/A
3 岩手	81 宮古		1,373	21,141.8709875	#N/A
3 岩手	81 宮古		394	21,141.8709875	#N/A
3 岩手	81 宮古		541	21,141.8709875	#N/A
3 岩手	82 大船渡		8,743	21,141.8709875	#N/A
3 岩手	82 大船渡		1,081	21,141.8709875	#N/A
3 岩手	82 大船渡		391	21,141.8709875	#N/A
3 岩手	83 水沢		16,003	21,141.8709875	#N/A
3 岩手	83 水沢		1,959	21,141.8709875	#N/A
3 岩手	84 花巻		12,485	21,141.8709875	#N/A
3 岩手	84 花巻		1,436	21,141.8709875	#N/A
3 岩手	84 花巻		715	21,141.8709875	#N/A
3 岩手	84 花巻		1,095	21,141.8709875	#N/A
3 岩手	84 花巻		519	21,141.8709875	#N/A
3 岩手	84 花巻		2,135	21,141.8709875	#N/A
3 岩手	84 花巻		522	21,141.8709875	#N/A
3 岩手	85 北上		11,015	21,141.8709875	#N/A
3 岩手	85 北上		2,357	21,141.8709875	#N/A
3 岩手	85 北上		1,604	21,141.8709875	#N/A
3 岩手	85 北上		1,904	21,141.8709875	#N/A
3 岩手	85 北上		148	21,141.8709875	#N/A
3 岩手	85 北上		1,926	21,141.8709875	#N/A
3 岩手	85 北上		326	21,141.8709875	#N/A
3 岩手	85 北上		3,268	21,141.8709875	#N/A
3 岩手	85 北上		1,121	21,141.8709875	#N/A
3 岩手	86 久慈		9,284	21,141.8709875	#N/A
3 岩手	86 久慈		1,324	21,141.8709875	#N/A
3 岩手	86 久慈		436	21,141.8709875	#N/A
3 岩手	86 久慈		565	21,141.8709875	#N/A
3 岩手	86 久慈		754	21,141.8709875	#N/A
3 岩手	86 久慈		172	21,141.8709875	#N/A
3 岩手	87 遠野		6,665	21,141.8709875	#N/A
3 岩手	87 遠野		842	21,141.8709875	#N/A
3 岩手	87 遠野		399	21,141.8709875	#N/A
3 岩手	87 遠野		404	21,141.8709875	#N/A
3 岩手	88 一関		12,369	21,141.8709875	#N/A
3 岩手	88 一関		2,792	21,141.8709875	#N/A
3 岩手	88 一関		1,690	21,141.8709875	#N/A
3 岩手	88 一関		170	21,141.8709875	#N/A

都道府県	単位料金区域	局	アナログ加入者 回線数	加入者回線単価	緊急通報役務原価
3 岩手	88 一関		387	21,141.8709875	#N/A
3 岩手	88 一関		492	21,141.8709875	#N/A
3 岩手	88 一関		702	21,141.8709875	#N/A
3 岩手	82 大船渡		4,377	21,141.8709875	#N/A
3 岩手	82 大船渡		1,219	21,141.8709875	#N/A
3 岩手	82 大船渡		240	21,141.8709875	#N/A
3 岩手	82 大船渡		205	21,141.8709875	#N/A
3 岩手	89 釜石		3,728	21,141.8709875	#N/A
3 岩手	89 釜石		6,973	21,141.8709875	#N/A
3 岩手	89 釜石		1,046	21,141.8709875	#N/A
3 岩手	89 釜石		1,943	21,141.8709875	#N/A
3 岩手	89 釜石		315	21,141.8709875	#N/A
3 岩手	89 釜石		609	21,141.8709875	#N/A
3 岩手	89 釜石		169	21,141.8709875	#N/A
3 岩手	83 水沢		5,228	21,141.8709875	#N/A
3 岩手	83 水沢		271	21,141.8709875	#N/A
3 岩手	83 水沢		816	21,141.8709875	#N/A
3 岩手	83 水沢		736	21,141.8709875	#N/A
3 岩手	83 水沢		412	21,141.8709875	#N/A
3 岩手	83 水沢		473	21,141.8709875	#N/A
3 岩手	90 二戸		6,328	21,141.8709875	#N/A
3 岩手	90 二戸		1,677	21,141.8709875	#N/A
3 岩手	90 二戸		390	21,141.8709875	#N/A
3 岩手	90 二戸		447	21,141.8709875	#N/A
3 岩手	80 盛岡		464	21,141.8709875	#N/A
3 岩手	80 盛岡		2,709	21,141.8709875	#N/A
3 岩手	80 盛岡		437	21,141.8709875	#N/A
3 岩手	91 岩手		308	21,141.8709875	#N/A
3 岩手	91 岩手		273	21,141.8709875	#N/A
3 岩手	91 岩手		1,583	21,141.8709875	#N/A
3 岩手	91 岩手		440	21,141.8709875	#N/A
3 岩手	91 岩手		3,320	21,141.8709875	#N/A
3 岩手	91 岩手		464	21,141.8709875	#N/A
3 岩手	91 岩手		311	21,141.8709875	#N/A
3 岩手	91 岩手		404	21,141.8709875	#N/A
3 岩手	91 岩手		2,281	21,141.8709875	#N/A
3 岩手	91 岩手		530	21,141.8709875	#N/A
3 岩手	91 岩手		3,916	21,141.8709875	#N/A
3 岩手	80 盛岡		454	21,141.8709875	#N/A
3 岩手	80 盛岡		56	21,141.8709875	#N/A
3 岩手	80 盛岡		4,874	21,141.8709875	#N/A
3 岩手	91 岩手		829	21,141.8709875	#N/A
3 岩手	80 盛岡		920	21,141.8709875	#N/A
3 岩手	80 盛岡		1,264	21,141.8709875	#N/A
3 岩手	80 盛岡		477	21,141.8709875	#N/A
3 岩手	80 盛岡		78	21,141.8709875	#N/A
3 岩手	80 盛岡		4,607	21,141.8709875	#N/A
3 岩手	80 盛岡		973	21,141.8709875	#N/A
3 岩手	80 盛岡		235	21,141.8709875	#N/A
3 岩手	80 盛岡		4,976	21,141.8709875	#N/A
3 岩手	84 花巻		110	21,141.8709875	#N/A
3 岩手	84 花巻		221	21,141.8709875	#N/A
3 岩手	84 花巻		1,127	21,141.8709875	#N/A
3 岩手	84 花巻		2,885	21,141.8709875	#N/A
3 岩手	84 花巻		446	21,141.8709875	#N/A
3 岩手	84 花巻		1,367	21,141.8709875	#N/A
3 岩手	84 花巻		1,443	21,141.8709875	#N/A
3 岩手	84 花巻		138	21,141.8709875	#N/A
3 岩手	85 北上		1,018	21,141.8709875	#N/A

都道府県	単位料金区域	局	アナログ加入者 回線数	加入者回線単価	緊急通報役務原価
3 岩手	85 北上		135	21,141.8709875	#N/A
3 岩手	85 北上		659	21,141.8709875	#N/A
3 岩手	83 水沢		552	21,141.8709875	#N/A
3 岩手	83 水沢		2,592	21,141.8709875	#N/A
3 岩手	83 水沢		1,079	21,141.8709875	#N/A
3 岩手	83 水沢		3,527	21,141.8709875	#N/A
3 岩手	83 水沢		1,360	21,141.8709875	#N/A
3 岩手	83 水沢		1,454	21,141.8709875	#N/A
3 岩手	83 水沢		291	21,141.8709875	#N/A
3 岩手	83 水沢		145	21,141.8709875	#N/A
3 岩手	83 水沢		873	21,141.8709875	#N/A
3 岩手	88 一関		520	21,141.8709875	#N/A
3 岩手	88 一関		3,051	21,141.8709875	#N/A
3 岩手	88 一関		2,102	21,141.8709875	#N/A
3 岩手	88 一関		660	21,141.8709875	#N/A
3 岩手	88 一関		1,559	21,141.8709875	#N/A
3 岩手	88 一関		1,460	21,141.8709875	#N/A
3 岩手	88 一関		105	21,141.8709875	#N/A
3 岩手	88 一関		417	21,141.8709875	#N/A
3 岩手	88 一関		309	21,141.8709875	#N/A
3 岩手	88 一関		2,062	21,141.8709875	#N/A
3 岩手	88 一関		3,128	21,141.8709875	#N/A
3 岩手	88 一関		507	21,141.8709875	#N/A
3 岩手	88 一関		451	21,141.8709875	#N/A
3 岩手	88 一関		1,497	21,141.8709875	#N/A
3 岩手	88 一関		1,066	21,141.8709875	#N/A
3 岩手	88 一関		309	21,141.8709875	#N/A
3 岩手	88 一関		1,330	21,141.8709875	#N/A
3 岩手	82 大船渡		669	21,141.8709875	#N/A
3 岩手	82 大船渡		86	21,141.8709875	#N/A
3 岩手	82 大船渡		961	21,141.8709875	#N/A
3 岩手	82 大船渡		319	21,141.8709875	#N/A
3 岩手	82 大船渡		1,090	21,141.8709875	#N/A
3 岩手	82 大船渡		662	21,141.8709875	#N/A
3 岩手	89 釜石		726	21,141.8709875	#N/A
3 岩手	89 釜石		76	21,141.8709875	#N/A
3 岩手	89 釜石		3,718	21,141.8709875	#N/A
3 岩手	89 釜石		132	21,141.8709875	#N/A
3 岩手	87 遠野		247	21,141.8709875	#N/A
3 岩手	87 遠野		358	21,141.8709875	#N/A
3 岩手	87 遠野		824	21,141.8709875	#N/A
3 岩手	81 宮古		163	21,141.8709875	#N/A
3 岩手	81 宮古		1,098	21,141.8709875	#N/A
3 岩手	81 宮古		3,672	21,141.8709875	#N/A
3 岩手	81 宮古		1,152	21,141.8709875	#N/A
3 岩手	81 宮古		824	21,141.8709875	#N/A
3 岩手	92 岩泉		2,244	21,141.8709875	#N/A
3 岩手	92 岩泉		46	21,141.8709875	#N/A
3 岩手	92 岩泉		136	21,141.8709875	#N/A
3 岩手	92 岩泉		290	21,141.8709875	#N/A
3 岩手	92 岩泉		703	21,141.8709875	#N/A
3 岩手	92 岩泉		187	21,141.8709875	#N/A
3 岩手	92 岩泉		1,087	21,141.8709875	#N/A
3 岩手	92 岩泉		116	21,141.8709875	#N/A
3 岩手	92 岩泉		496	21,141.8709875	#N/A
3 岩手	92 岩泉		367	21,141.8709875	#N/A
3 岩手	92 岩泉		559	21,141.8709875	#N/A
3 岩手	92 岩泉		1,097	21,141.8709875	#N/A
3 岩手	81 宮古		815	21,141.8709875	#N/A

都道府県	単位料金区域	局	アナログ加入者 回線数	加入者回線単価	緊急通報役務原価
3 岩手	81 宮古		194	21,141.8709875	#N/A
3 岩手	81 宮古		327	21,141.8709875	#N/A
3 岩手	81 宮古		305	21,141.8709875	#N/A
3 岩手	81 宮古		125	21,141.8709875	#N/A
3 岩手	81 宮古		136	21,141.8709875	#N/A
3 岩手	81 宮古		164	21,141.8709875	#N/A
3 岩手	90 二戸		1,616	21,141.8709875	#N/A
3 岩手	90 二戸		875	21,141.8709875	#N/A
3 岩手	90 二戸		664	21,141.8709875	#N/A
3 岩手	86 久慈		1,173	21,141.8709875	#N/A
3 岩手	86 久慈		295	21,141.8709875	#N/A
3 岩手	86 久慈		2,460	21,141.8709875	#N/A
3 岩手	86 久慈		1,400	21,141.8709875	#N/A
3 岩手	86 久慈		619	21,141.8709875	#N/A
3 岩手	86 久慈		368	21,141.8709875	#N/A
3 岩手	86 久慈		406	21,141.8709875	#N/A
3 岩手	86 久慈		1,261	21,141.8709875	#N/A
3 岩手	90 二戸		409	21,141.8709875	#N/A
3 岩手	90 二戸		1,398	21,141.8709875	#N/A
3 岩手	90 二戸		1,357	21,141.8709875	#N/A
3 岩手	91 岩手		480	21,141.8709875	#N/A
3 岩手	91 岩手		900	21,141.8709875	#N/A
3 岩手	91 岩手		633	21,141.8709875	#N/A
3 岩手	90 二戸		227	21,141.8709875	#N/A
3 岩手	90 二戸		430	21,141.8709875	#N/A
3 岩手	90 二戸		2,806	21,141.8709875	#N/A
3 岩手	90 二戸		802	21,141.8709875	#N/A
3 岩手	90 二戸		656	21,141.8709875	#N/A
4 宮城	93 仙台		42,192	21,141.8709875	#N/A
4 宮城	93 仙台		35,544	21,141.8709875	#N/A
4 宮城	93 仙台		4,583	21,141.8709875	#N/A
4 宮城	93 仙台		418	21,141.8709875	#N/A
4 宮城	93 仙台		309	21,141.8709875	#N/A
4 宮城	93 仙台		1,786	21,141.8709875	#N/A
4 宮城	93 仙台		12,539	21,141.8709875	#N/A
4 宮城	93 仙台		1,682	21,141.8709875	#N/A
4 宮城	93 仙台		3,349	21,141.8709875	#N/A
4 宮城	93 仙台		11,784	21,141.8709875	#N/A
4 宮城	93 仙台		9,347	21,141.8709875	#N/A
4 宮城	93 仙台		16,018	21,141.8709875	#N/A
4 宮城	93 仙台		22,273	21,141.8709875	#N/A
4 宮城	93 仙台		12,097	21,141.8709875	#N/A
4 宮城	93 仙台		3,682	21,141.8709875	#N/A
4 宮城	93 仙台		2,229	21,141.8709875	#N/A
4 宮城	93 仙台		5,377	21,141.8709875	#N/A
4 宮城	93 仙台		9,264	21,141.8709875	#N/A
4 宮城	93 仙台		818	21,141.8709875	#N/A
4 宮城	93 仙台		1,746	21,141.8709875	#N/A
4 宮城	93 仙台		11,310	21,141.8709875	#N/A
4 宮城	93 仙台		16,266	21,141.8709875	#N/A
4 宮城	93 仙台		315	21,141.8709875	#N/A
4 宮城	93 仙台		23,337	21,141.8709875	#N/A
4 宮城	93 仙台		6,970	21,141.8709875	#N/A
4 宮城	93 仙台		4,231	21,141.8709875	#N/A
4 宮城	94 石巻		4,419	21,141.8709875	#N/A
4 宮城	94 石巻		305	21,141.8709875	#N/A
4 宮城	94 石巻		238	21,141.8709875	#N/A
4 宮城	94 石巻		70	21,141.8709875	#N/A
4 宮城	94 石巻		29,520	21,141.8709875	#N/A

都道府県	単位料金区域	局	アナログ加入者 回線数	加入者回線単価	緊急通報役務原価
4 宮城	93 仙台		21,975	21,141.8709875	#N/A
4 宮城	93 仙台		145	21,141.8709875	#N/A
4 宮城	95 古川		15,836	21,141.8709875	#N/A
4 宮城	95 古川		2,446	21,141.8709875	#N/A
4 宮城	95 古川		1,503	21,141.8709875	#N/A
4 宮城	95 古川		235	21,141.8709875	#N/A
4 宮城	96 気仙沼		15,696	21,141.8709875	#N/A
4 宮城	96 気仙沼		912	21,141.8709875	#N/A
4 宮城	96 気仙沼		1,473	21,141.8709875	#N/A
4 宮城	96 気仙沼		369	21,141.8709875	#N/A
4 宮城	96 気仙沼		394	21,141.8709875	#N/A
4 宮城	97 白石		8,621	21,141.8709875	#N/A
4 宮城	97 白石		129	21,141.8709875	#N/A
4 宮城	97 白石		381	21,141.8709875	#N/A
4 宮城	97 白石		350	21,141.8709875	#N/A
4 宮城	97 白石		296	21,141.8709875	#N/A
4 宮城	93 仙台		9,917	21,141.8709875	#N/A
4 宮城	93 仙台		1,297	21,141.8709875	#N/A
4 宮城	93 仙台		1,997	21,141.8709875	#N/A
4 宮城	99 大河原		6,433	21,141.8709875	#N/A
4 宮城	99 大河原		1,009	21,141.8709875	#N/A
4 宮城	99 大河原		543	21,141.8709875	#N/A
4 宮城	99 大河原		261	21,141.8709875	#N/A
4 宮城	93 仙台		5,879	21,141.8709875	#N/A
4 宮城	98 岩沼		10,599	21,141.8709875	#N/A
4 宮城	97 白石		1,851	21,141.8709875	#N/A
4 宮城	97 白石		1,685	21,141.8709875	#N/A
4 宮城	97 白石		819	21,141.8709875	#N/A
4 宮城	97 白石		139	21,141.8709875	#N/A
4 宮城	97 白石		360	21,141.8709875	#N/A
4 宮城	99 大河原		5,539	21,141.8709875	#N/A
4 宮城	99 大河原		2,639	21,141.8709875	#N/A
4 宮城	99 大河原		2,861	21,141.8709875	#N/A
4 宮城	99 大河原		6,805	21,141.8709875	#N/A
4 宮城	99 大河原		105	21,141.8709875	#N/A
4 宮城	99 大河原		1,797	21,141.8709875	#N/A
4 宮城	99 大河原		331	21,141.8709875	#N/A
4 宮城	99 大河原		1,820	21,141.8709875	#N/A
4 宮城	99 大河原		539	21,141.8709875	#N/A
4 宮城	99 大河原		459	21,141.8709875	#N/A
4 宮城	99 大河原		551	21,141.8709875	#N/A
4 宮城	99 大河原		225	21,141.8709875	#N/A
4 宮城	98 岩沼		5,445	21,141.8709875	#N/A
4 宮城	98 岩沼		889	21,141.8709875	#N/A
4 宮城	98 岩沼		881	21,141.8709875	#N/A
4 宮城	98 岩沼		991	21,141.8709875	#N/A
4 宮城	98 岩沼		2,779	21,141.8709875	#N/A
4 宮城	93 仙台		2,821	21,141.8709875	#N/A
4 宮城	93 仙台		301	21,141.8709875	#N/A
4 宮城	93 仙台		1,982	21,141.8709875	#N/A
4 宮城	93 仙台		4,676	21,141.8709875	#N/A
4 宮城	93 仙台		387	21,141.8709875	#N/A
4 宮城	93 仙台		103	21,141.8709875	#N/A
4 宮城	93 仙台		396	21,141.8709875	#N/A
4 宮城	93 仙台		1,528	21,141.8709875	#N/A
4 宮城	93 仙台		5,025	21,141.8709875	#N/A
4 宮城	93 仙台		953	21,141.8709875	#N/A
4 宮城	93 仙台		4,498	21,141.8709875	#N/A
4 宮城	95 古川		3,355	21,141.8709875	#N/A

都道府県	単位料金区域	局	アナログ加入者 回線数	加入者回線単価	緊急通報役務原価
4 宮城	95 古川		159	21,141.8709875	#N/A
4 宮城	95 古川		1,947	21,141.8709875	#N/A
4 宮城	95 古川		929	21,141.8709875	#N/A
4 宮城	95 古川		1,625	21,141.8709875	#N/A
4 宮城	95 古川		1,640	21,141.8709875	#N/A
4 宮城	95 古川		2,273	21,141.8709875	#N/A
4 宮城	95 古川		3,006	21,141.8709875	#N/A
4 宮城	95 古川		2,625	21,141.8709875	#N/A
4 宮城	95 古川		458	21,141.8709875	#N/A
4 宮城	95 古川		315	21,141.8709875	#N/A
4 宮城	95 古川		1,485	21,141.8709875	#N/A
4 宮城	95 古川		690	21,141.8709875	#N/A
4 宮城	95 古川		197	21,141.8709875	#N/A
4 宮城	95 古川		356	21,141.8709875	#N/A
4 宮城	95 古川		3,732	21,141.8709875	#N/A
4 宮城	95 古川		884	21,141.8709875	#N/A
4 宮城	95 古川		2,685	21,141.8709875	#N/A
4 宮城	95 古川		3,891	21,141.8709875	#N/A
4 宮城	95 古川		1,210	21,141.8709875	#N/A
4 宮城	95 古川		1,544	21,141.8709875	#N/A
4 宮城	100 築館		6,633	21,141.8709875	#N/A
4 宮城	100 築館		3,629	21,141.8709875	#N/A
4 宮城	100 築館		403	21,141.8709875	#N/A
4 宮城	100 築館		51	21,141.8709875	#N/A
4 宮城	100 築館		3,258	21,141.8709875	#N/A
4 宮城	100 築館		235	21,141.8709875	#N/A
4 宮城	100 築館		1,231	21,141.8709875	#N/A
4 宮城	100 築館		1,736	21,141.8709875	#N/A
4 宮城	100 築館		576	21,141.8709875	#N/A
4 宮城	100 築館		1,464	21,141.8709875	#N/A
4 宮城	100 築館		917	21,141.8709875	#N/A
4 宮城	100 築館		1,505	21,141.8709875	#N/A
4 宮城	100 築館		518	21,141.8709875	#N/A
4 宮城	100 築館		442	21,141.8709875	#N/A
4 宮城	101 迫		5,835	21,141.8709875	#N/A
4 宮城	101 迫		828	21,141.8709875	#N/A
4 宮城	101 迫		1,471	21,141.8709875	#N/A
4 宮城	101 迫		456	21,141.8709875	#N/A
4 宮城	101 迫		764	21,141.8709875	#N/A
4 宮城	101 迫		813	21,141.8709875	#N/A
4 宮城	101 迫		3,893	21,141.8709875	#N/A
4 宮城	101 迫		2,338	21,141.8709875	#N/A
4 宮城	100 築館		1,182	21,141.8709875	#N/A
4 宮城	101 迫		2,094	21,141.8709875	#N/A
4 宮城	94 石巻		2,111	21,141.8709875	#N/A
4 宮城	94 石巻		513	21,141.8709875	#N/A
4 宮城	94 石巻		7,528	21,141.8709875	#N/A
4 宮城	94 石巻		509	21,141.8709875	#N/A
4 宮城	94 石巻		800	21,141.8709875	#N/A
4 宮城	94 石巻		1,710	21,141.8709875	#N/A
4 宮城	94 石巻		1,093	21,141.8709875	#N/A
4 宮城	94 石巻		1,165	21,141.8709875	#N/A
4 宮城	94 石巻		3,525	21,141.8709875	#N/A
4 宮城	94 石巻		1,260	21,141.8709875	#N/A
4 宮城	94 石巻		1,201	21,141.8709875	#N/A
4 宮城	94 石巻		234	21,141.8709875	#N/A
4 宮城	94 石巻		620	21,141.8709875	#N/A
4 宮城	94 石巻		3,275	21,141.8709875	#N/A
4 宮城	94 石巻		148	21,141.8709875	#N/A

都道府県	単位料金区域	局	アナログ加入者 回線数	加入者回線単価	緊急通報役務原価
4 宮城	94 石巻		47	21,141.8709875	#N/A
4 宮城	94 石巻		695	21,141.8709875	#N/A
4 宮城	94 石巻		329	21,141.8709875	#N/A
4 宮城	94 石巻		314	21,141.8709875	#N/A
4 宮城	94 石巻		192	21,141.8709875	#N/A
4 宮城	96 気仙沼		3,046	21,141.8709875	#N/A
4 宮城	96 気仙沼		598	21,141.8709875	#N/A
4 宮城	94 石巻		515	21,141.8709875	#N/A
4 宮城	94 石巻		374	21,141.8709875	#N/A
4 宮城	96 気仙沼		1,007	21,141.8709875	#N/A
4 宮城	96 気仙沼		290	21,141.8709875	#N/A
4 宮城	96 気仙沼		1,575	21,141.8709875	#N/A
4 宮城	96 気仙沼		399	21,141.8709875	#N/A
4 宮城	96 気仙沼		1,480	21,141.8709875	#N/A
4 宮城	96 気仙沼		1,137	21,141.8709875	#N/A
5 秋田	102 秋田		27,493	21,141.8709875	#N/A
5 秋田	102 秋田		26,882	21,141.8709875	#N/A
5 秋田	102 秋田		14,983	21,141.8709875	#N/A
5 秋田	102 秋田		7,356	21,141.8709875	#N/A
5 秋田	102 秋田		4,425	21,141.8709875	#N/A
5 秋田	102 秋田		668	21,141.8709875	#N/A
5 秋田	102 秋田		4,196	21,141.8709875	#N/A
5 秋田	102 秋田		126	21,141.8709875	#N/A
5 秋田	102 秋田		546	21,141.8709875	#N/A
5 秋田	102 秋田		203	21,141.8709875	#N/A
5 秋田	103 能代		14,222	21,141.8709875	#N/A
5 秋田	103 能代		1,780	21,141.8709875	#N/A
5 秋田	103 能代		484	21,141.8709875	#N/A
5 秋田	104 横手		11,553	21,141.8709875	#N/A
5 秋田	104 横手		1,143	21,141.8709875	#N/A
5 秋田	104 横手		350	21,141.8709875	#N/A
5 秋田	105 大館		13,248	21,141.8709875	#N/A
5 秋田	105 大館		3,390	21,141.8709875	#N/A
5 秋田	105 大館		1,419	21,141.8709875	#N/A
5 秋田	105 大館		133	21,141.8709875	#N/A
5 秋田	105 大館		150	21,141.8709875	#N/A
5 秋田	105 大館		1,010	21,141.8709875	#N/A
5 秋田	106 本荘		12,651	21,141.8709875	#N/A
5 秋田	106 本荘		228	21,141.8709875	#N/A
5 秋田	106 本荘		453	21,141.8709875	#N/A
5 秋田	107 男鹿		2,818	21,141.8709875	#N/A
5 秋田	107 男鹿		1,492	21,141.8709875	#N/A
5 秋田	107 男鹿		500	21,141.8709875	#N/A
5 秋田	107 男鹿		1,501	21,141.8709875	#N/A
5 秋田	107 男鹿		1,938	21,141.8709875	#N/A
5 秋田	107 男鹿		229	21,141.8709875	#N/A
5 秋田	107 男鹿		540	21,141.8709875	#N/A
5 秋田	107 男鹿		214	21,141.8709875	#N/A
5 秋田	108 湯沢		9,521	21,141.8709875	#N/A
5 秋田	108 湯沢		776	21,141.8709875	#N/A
5 秋田	109 大曲		10,770	21,141.8709875	#N/A
5 秋田	109 大曲		986	21,141.8709875	#N/A
5 秋田	109 大曲		1,178	21,141.8709875	#N/A
5 秋田	110 鹿角		4,777	21,141.8709875	#N/A
5 秋田	110 鹿角		729	21,141.8709875	#N/A
5 秋田	110 鹿角		1,165	21,141.8709875	#N/A
5 秋田	110 鹿角		127	21,141.8709875	#N/A
5 秋田	110 鹿角		2,060	21,141.8709875	#N/A
5 秋田	110 鹿角		1,182	21,141.8709875	#N/A

都道府県	単位料金区域	局	アナログ加入者 回線数	加入者回線単価	緊急通報役務原価
5 秋田	110 鹿角		2,011	21,141.87079875	#N/A
5 秋田	111 鷹巣		5,620	21,141.87079875	#N/A
5 秋田	111 鷹巣		467	21,141.87079875	#N/A
5 秋田	111 鷹巣		238	21,141.87079875	#N/A
5 秋田	105 大館		541	21,141.87079875	#N/A
5 秋田	105 大館		2,170	21,141.87079875	#N/A
5 秋田	105 大館		191	21,141.87079875	#N/A
5 秋田	111 鷹巣		178	21,141.87079875	#N/A
5 秋田	111 鷹巣		1,287	21,141.87079875	#N/A
5 秋田	111 鷹巣		660	21,141.87079875	#N/A
5 秋田	111 鷹巣		903	21,141.87079875	#N/A
5 秋田	111 鷹巣		368	21,141.87079875	#N/A
5 秋田	105 大館		121	21,141.87079875	#N/A
5 秋田	105 大館		89	21,141.87079875	#N/A
5 秋田	105 大館		1,796	21,141.87079875	#N/A
5 秋田	111 鷹巣		1,973	21,141.87079875	#N/A
5 秋田	111 鷹巣		921	21,141.87079875	#N/A
5 秋田	103 能代		1,378	21,141.87079875	#N/A
5 秋田	103 能代		232	21,141.87079875	#N/A
5 秋田	103 能代		2,749	21,141.87079875	#N/A
5 秋田	103 能代		114	21,141.87079875	#N/A
5 秋田	103 能代		446	21,141.87079875	#N/A
5 秋田	103 能代		293	21,141.87079875	#N/A
5 秋田	103 能代		971	21,141.87079875	#N/A
5 秋田	103 能代		1,728	21,141.87079875	#N/A
5 秋田	103 能代		370	21,141.87079875	#N/A
5 秋田	103 能代		1,737	21,141.87079875	#N/A
5 秋田	103 能代		1,202	21,141.87079875	#N/A
5 秋田	103 能代		1,308	21,141.87079875	#N/A
5 秋田	102 秋田		2,010	21,141.87079875	#N/A
5 秋田	102 秋田		181	21,141.87079875	#N/A
5 秋田	102 秋田		330	21,141.87079875	#N/A
5 秋田	102 秋田		1,842	21,141.87079875	#N/A
5 秋田	102 秋田		2,959	21,141.87079875	#N/A
5 秋田	102 秋田		2,979	21,141.87079875	#N/A
5 秋田	102 秋田		3,495	21,141.87079875	#N/A
5 秋田	102 秋田		1,195	21,141.87079875	#N/A
5 秋田	107 男鹿		1,235	21,141.87079875	#N/A
5 秋田	107 男鹿		531	21,141.87079875	#N/A
5 秋田	107 男鹿		768	21,141.87079875	#N/A
5 秋田	102 秋田		515	21,141.87079875	#N/A
5 秋田	102 秋田		1,632	21,141.87079875	#N/A
5 秋田	102 秋田		1,291	21,141.87079875	#N/A
5 秋田	102 秋田		349	21,141.87079875	#N/A
5 秋田	106 本荘		1,447	21,141.87079875	#N/A
5 秋田	106 本荘		1,726	21,141.87079875	#N/A
5 秋田	106 本荘		1,463	21,141.87079875	#N/A
5 秋田	106 本荘		2,565	21,141.87079875	#N/A
5 秋田	106 本荘		397	21,141.87079875	#N/A
5 秋田	106 本荘		445	21,141.87079875	#N/A
5 秋田	106 本荘		689	21,141.87079875	#N/A
5 秋田	106 本荘		1,555	21,141.87079875	#N/A
5 秋田	106 本荘		608	21,141.87079875	#N/A
5 秋田	106 本荘		1,041	21,141.87079875	#N/A
5 秋田	106 本荘		1,230	21,141.87079875	#N/A
5 秋田	106 本荘		1,423	21,141.87079875	#N/A
5 秋田	106 本荘		210	21,141.87079875	#N/A
5 秋田	106 本荘		531	21,141.87079875	#N/A
5 秋田	106 本荘		1,123	21,141.87079875	#N/A

都道府県	単位料金区域	局	アナログ加入者 回線数	加入者回線単価	緊急通報役務原価
5 秋田	106 本荘		1,006	21,141.8709875	#N/A
5 秋田	106 本荘		564	21,141.8709875	#N/A
5 秋田	106 本荘		480	21,141.8709875	#N/A
5 秋田	109 大曲		1,558	21,141.8709875	#N/A
5 秋田	109 大曲		403	21,141.8709875	#N/A
5 秋田	109 大曲		354	21,141.8709875	#N/A
5 秋田	109 大曲		1,793	21,141.8709875	#N/A
5 秋田	112 角館		4,633	21,141.8709875	#N/A
5 秋田	109 大曲		2,617	21,141.8709875	#N/A
5 秋田	112 角館		581	21,141.8709875	#N/A
5 秋田	112 角館		2,044	21,141.8709875	#N/A
5 秋田	112 角館		1,129	21,141.8709875	#N/A
5 秋田	112 角館		1,889	21,141.8709875	#N/A
5 秋田	112 角館		232	21,141.8709875	#N/A
5 秋田	112 角館		215	21,141.8709875	#N/A
5 秋田	102 秋田		895	21,141.8709875	#N/A
5 秋田	102 秋田		245	21,141.8709875	#N/A
5 秋田	102 秋田		246	21,141.8709875	#N/A
5 秋田	102 秋田		211	21,141.8709875	#N/A
5 秋田	102 秋田		139	21,141.8709875	#N/A
5 秋田	109 大曲		547	21,141.8709875	#N/A
5 秋田	109 大曲		510	21,141.8709875	#N/A
5 秋田	109 大曲		988	21,141.8709875	#N/A
5 秋田	112 角館		486	21,141.8709875	#N/A
5 秋田	112 角館		780	21,141.8709875	#N/A
5 秋田	112 角館		365	21,141.8709875	#N/A
5 秋田	109 大曲		1,778	21,141.8709875	#N/A
5 秋田	109 大曲		1,186	21,141.8709875	#N/A
5 秋田	109 大曲		617	21,141.8709875	#N/A
5 秋田	109 大曲		721	21,141.8709875	#N/A
5 秋田	104 横手		184	21,141.8709875	#N/A
5 秋田	104 横手		2,047	21,141.8709875	#N/A
5 秋田	104 横手		923	21,141.8709875	#N/A
5 秋田	104 横手		2,383	21,141.8709875	#N/A
5 秋田	104 横手		2,447	21,141.8709875	#N/A
5 秋田	104 横手		148	21,141.8709875	#N/A
5 秋田	104 横手		1,664	21,141.8709875	#N/A
5 秋田	104 横手		2,966	21,141.8709875	#N/A
5 秋田	104 横手		867	21,141.8709875	#N/A
5 秋田	104 横手		157	21,141.8709875	#N/A
5 秋田	104 横手		844	21,141.8709875	#N/A
5 秋田	104 横手		1,200	21,141.8709875	#N/A
5 秋田	108 湯沢		598	21,141.8709875	#N/A
5 秋田	108 湯沢		2,028	21,141.8709875	#N/A
5 秋田	108 湯沢		335	21,141.8709875	#N/A
5 秋田	108 湯沢		237	21,141.8709875	#N/A
5 秋田	108 湯沢		1,828	21,141.8709875	#N/A
5 秋田	108 湯沢		3,536	21,141.8709875	#N/A
5 秋田	108 湯沢		446	21,141.8709875	#N/A
5 秋田	108 湯沢		434	21,141.8709875	#N/A
5 秋田	104 横手		92	21,141.8709875	#N/A
5 秋田	104 横手		605	21,141.8709875	#N/A
5 秋田	108 湯沢		348	21,141.8709875	#N/A
5 秋田	108 湯沢		254	21,141.8709875	#N/A
6 山形	113 山形		33,677	21,141.8709875	#N/A
6 山形	113 山形		3,204	21,141.8709875	#N/A
6 山形	113 山形		2,725	21,141.8709875	#N/A
6 山形	113 山形		706	21,141.8709875	#N/A
6 山形	113 山形		7,460	21,141.8709875	#N/A

都道府県	単位料金区域	局	アナログ加入者 回線数	加入者回線単価	緊急通報役務原価
6 山形	113 山形		14,472	21,141.87079875	#N/A
6 山形	113 山形		367	21,141.87079875	#N/A
6 山形	113 山形		257	21,141.87079875	#N/A
6 山形	114 米沢		16,423	21,141.87079875	#N/A
6 山形	114 米沢		2,502	21,141.87079875	#N/A
6 山形	114 米沢		2,395	21,141.87079875	#N/A
6 山形	114 米沢		2,216	21,141.87079875	#N/A
6 山形	114 米沢		37	21,141.87079875	#N/A
6 山形	114 米沢		464	21,141.87079875	#N/A
6 山形	114 米沢		299	21,141.87079875	#N/A
6 山形	114 米沢		158	21,141.87079875	#N/A
6 山形	114 米沢		65	21,141.87079875	#N/A
6 山形	115 鶴岡		22,489	21,141.87079875	#N/A
6 山形	115 鶴岡		2,206	21,141.87079875	#N/A
6 山形	115 鶴岡		1,033	21,141.87079875	#N/A
6 山形	115 鶴岡		894	21,141.87079875	#N/A
6 山形	115 鶴岡		1,054	21,141.87079875	#N/A
6 山形	116 酒田		17,393	21,141.87079875	#N/A
6 山形	116 酒田		578	21,141.87079875	#N/A
6 山形	116 酒田		637	21,141.87079875	#N/A
6 山形	116 酒田		3,088	21,141.87079875	#N/A
6 山形	116 酒田		4,021	21,141.87079875	#N/A
6 山形	116 酒田		1,170	21,141.87079875	#N/A
6 山形	116 酒田		365	21,141.87079875	#N/A
6 山形	116 酒田		483	21,141.87079875	#N/A
6 山形	116 酒田		110	21,141.87079875	#N/A
6 山形	117 新庄		9,731	21,141.87079875	#N/A
6 山形	117 新庄		415	21,141.87079875	#N/A
6 山形	117 新庄		1,088	21,141.87079875	#N/A
6 山形	118 寒河江		7,989	21,141.87079875	#N/A
6 山形	118 寒河江		1,376	21,141.87079875	#N/A
6 山形	113 山形		6,552	21,141.87079875	#N/A
6 山形	113 山形		85	21,141.87079875	#N/A
6 山形	113 山形		524	21,141.87079875	#N/A
6 山形	119 村山		3,780	21,141.87079875	#N/A
6 山形	119 村山		893	21,141.87079875	#N/A
6 山形	119 村山		367	21,141.87079875	#N/A
6 山形	119 村山		709	21,141.87079875	#N/A
6 山形	119 村山		388	21,141.87079875	#N/A
6 山形	120 長井		7,374	21,141.87079875	#N/A
6 山形	113 山形		9,885	21,141.87079875	#N/A
6 山形	113 山形		2,917	21,141.87079875	#N/A
6 山形	113 山形		515	21,141.87079875	#N/A
6 山形	119 村山		3,691	21,141.87079875	#N/A
6 山形	119 村山		1,022	21,141.87079875	#N/A
6 山形	119 村山		5,946	21,141.87079875	#N/A
6 山形	119 村山		2,764	21,141.87079875	#N/A
6 山形	119 村山		855	21,141.87079875	#N/A
6 山形	119 村山		851	21,141.87079875	#N/A
6 山形	114 米沢		4,533	21,141.87079875	#N/A
6 山形	114 米沢		3,054	21,141.87079875	#N/A
6 山形	114 米沢		178	21,141.87079875	#N/A
6 山形	113 山形		2,394	21,141.87079875	#N/A
6 山形	113 山形		204	21,141.87079875	#N/A
6 山形	113 山形		2,115	21,141.87079875	#N/A
6 山形	118 寒河江		4,458	21,141.87079875	#N/A
6 山形	118 寒河江		1,431	21,141.87079875	#N/A
6 山形	118 寒河江		56	21,141.87079875	#N/A
6 山形	118 寒河江		101	21,141.87079875	#N/A

都道府県	単位料金区域	局	アナログ加入者 回線数	加入者回線単価	緊急通報役務原価
6 山形	118 寒河江		324	21,141.8709875	#N/A
6 山形	118 寒河江		1,480	21,141.8709875	#N/A
6 山形	118 寒河江		1,926	21,141.8709875	#N/A
6 山形	118 寒河江		179	21,141.8709875	#N/A
6 山形	119 村山		1,910	21,141.8709875	#N/A
6 山形	117 新庄		1,447	21,141.8709875	#N/A
6 山形	117 新庄		473	21,141.8709875	#N/A
6 山形	117 新庄		502	21,141.8709875	#N/A
6 山形	117 新庄		131	21,141.8709875	#N/A
6 山形	117 新庄		1,297	21,141.8709875	#N/A
6 山形	117 新庄		288	21,141.8709875	#N/A
6 山形	117 新庄		903	21,141.8709875	#N/A
6 山形	117 新庄		199	21,141.8709875	#N/A
6 山形	117 新庄		459	21,141.8709875	#N/A
6 山形	117 新庄		1,246	21,141.8709875	#N/A
6 山形	117 新庄		342	21,141.8709875	#N/A
6 山形	117 新庄		201	21,141.8709875	#N/A
6 山形	117 新庄		642	21,141.8709875	#N/A
6 山形	117 新庄		244	21,141.8709875	#N/A
6 山形	117 新庄		1,096	21,141.8709875	#N/A
6 山形	117 新庄		964	21,141.8709875	#N/A
6 山形	117 新庄		241	21,141.8709875	#N/A
6 山形	114 米沢		2,828	21,141.8709875	#N/A
6 山形	114 米沢		1,678	21,141.8709875	#N/A
6 山形	114 米沢		601	21,141.8709875	#N/A
6 山形	114 米沢		2,758	21,141.8709875	#N/A
6 山形	114 米沢		479	21,141.8709875	#N/A
6 山形	114 米沢		278	21,141.8709875	#N/A
6 山形	120 長井		2,140	21,141.8709875	#N/A
6 山形	120 長井		142	21,141.8709875	#N/A
6 山形	120 長井		82	21,141.8709875	#N/A
6 山形	120 長井		106	21,141.8709875	#N/A
6 山形	120 長井		3,462	21,141.8709875	#N/A
6 山形	120 長井		385	21,141.8709875	#N/A
6 山形	120 長井		1,238	21,141.8709875	#N/A
6 山形	120 長井		115	21,141.8709875	#N/A
6 山形	116 酒田		994	21,141.8709875	#N/A
6 山形	116 酒田		282	21,141.8709875	#N/A
6 山形	116 酒田		168	21,141.8709875	#N/A
6 山形	116 酒田		3,533	21,141.8709875	#N/A
6 山形	116 酒田		296	21,141.8709875	#N/A
6 山形	115 鶴岡		2,349	21,141.8709875	#N/A
6 山形	115 鶴岡		1,750	21,141.8709875	#N/A
6 山形	115 鶴岡		1,755	21,141.8709875	#N/A
6 山形	115 鶴岡		1,912	21,141.8709875	#N/A
6 山形	115 鶴岡		775	21,141.8709875	#N/A
6 山形	115 鶴岡		126	21,141.8709875	#N/A
6 山形	115 鶴岡		202	21,141.8709875	#N/A
6 山形	115 鶴岡		1,183	21,141.8709875	#N/A
6 山形	115 鶴岡		683	21,141.8709875	#N/A
6 山形	115 鶴岡		323	21,141.8709875	#N/A
6 山形	115 鶴岡		362	21,141.8709875	#N/A
6 山形	116 酒田		2,035	21,141.8709875	#N/A
6 山形	116 酒田		817	21,141.8709875	#N/A
6 山形	116 酒田		861	21,141.8709875	#N/A
6 山形	116 酒田		1,549	21,141.8709875	#N/A
6 山形	116 酒田		1,291	21,141.8709875	#N/A
6 山形	116 酒田		510	21,141.8709875	#N/A
6 山形	116 酒田		1,057	21,141.8709875	#N/A

都道府県	単位料金区域	局	アナログ加入者 回線数	加入者回線単価	緊急通報役務原価
7 福島	121 福島		9,784	21,141.8709875	#N/A
7 福島	121 福島		13,295	21,141.8709875	#N/A
7 福島	121 福島		3,374	21,141.8709875	#N/A
7 福島	121 福島		7,330	21,141.8709875	#N/A
7 福島	121 福島		2,254	21,141.8709875	#N/A
7 福島	121 福島		12,446	21,141.8709875	#N/A
7 福島	121 福島		4,179	21,141.8709875	#N/A
7 福島	121 福島		2,728	21,141.8709875	#N/A
7 福島	121 福島		234	21,141.8709875	#N/A
7 福島	121 福島		323	21,141.8709875	#N/A
7 福島	121 福島		5,264	21,141.8709875	#N/A
7 福島	121 福島		374	21,141.8709875	#N/A
7 福島	121 福島		16,384	21,141.8709875	#N/A
7 福島	122 会津若松		14,394	21,141.8709875	#N/A
7 福島	122 会津若松		16,554	21,141.8709875	#N/A
7 福島	122 会津若松		466	21,141.8709875	#N/A
7 福島	122 会津若松		241	21,141.8709875	#N/A
7 福島	122 会津若松		166	21,141.8709875	#N/A
7 福島	123 郡山		33,933	21,141.8709875	#N/A
7 福島	123 郡山		13,884	21,141.8709875	#N/A
7 福島	123 郡山		7,732	21,141.8709875	#N/A
7 福島	123 郡山		654	21,141.8709875	#N/A
7 福島	123 郡山		1,494	21,141.8709875	#N/A
7 福島	123 郡山		1,906	21,141.8709875	#N/A
7 福島	123 郡山		12,487	21,141.8709875	#N/A
7 福島	123 郡山		1,522	21,141.8709875	#N/A
7 福島	123 郡山		324	21,141.8709875	#N/A
7 福島	123 郡山		1,328	21,141.8709875	#N/A
7 福島	123 郡山		691	21,141.8709875	#N/A
7 福島	123 郡山		667	21,141.8709875	#N/A
7 福島	123 郡山		516	21,141.8709875	#N/A
7 福島	123 郡山		833	21,141.8709875	#N/A
7 福島	124 いわき		17,284	21,141.8709875	#N/A
7 福島	124 いわき		10,415	21,141.8709875	#N/A
7 福島	124 いわき		9,683	21,141.8709875	#N/A
7 福島	124 いわき		8,938	21,141.8709875	#N/A
7 福島	124 いわき		4,124	21,141.8709875	#N/A
7 福島	124 いわき		4,182	21,141.8709875	#N/A
7 福島	124 いわき		10,167	21,141.8709875	#N/A
7 福島	124 いわき		1,381	21,141.8709875	#N/A
7 福島	124 いわき		282	21,141.8709875	#N/A
7 福島	124 いわき		3,330	21,141.8709875	#N/A
7 福島	124 いわき		497	21,141.8709875	#N/A
7 福島	124 いわき		7,596	21,141.8709875	#N/A
7 福島	124 いわき		35	21,141.8709875	#N/A
7 福島	124 いわき		1,401	21,141.8709875	#N/A
7 福島	124 いわき		1,681	21,141.8709875	#N/A
7 福島	124 いわき		1,478	21,141.8709875	#N/A
7 福島	124 いわき		417	21,141.8709875	#N/A
7 福島	124 いわき		347	21,141.8709875	#N/A
7 福島	124 いわき		337	21,141.8709875	#N/A
7 福島	124 いわき		233	21,141.8709875	#N/A
7 福島	124 いわき		5,459	21,141.8709875	#N/A
7 福島	124 いわき		1,907	21,141.8709875	#N/A
7 福島	124 いわき		3,915	21,141.8709875	#N/A
7 福島	124 いわき		4,410	21,141.8709875	#N/A
7 福島	124 いわき		109	21,141.8709875	#N/A
7 福島	124 いわき		418	21,141.8709875	#N/A
7 福島	125 白河		12,513	21,141.8709875	#N/A

都道府県	単位料金区域	局	アナログ加入者 回線数	加入者回線単価	緊急通報役務原価
7 福島	125 白河		1,219	21,141.8709875	#N/A
7 福島	125 白河		246	21,141.8709875	#N/A
7 福島	126 原町		13,146	21,141.8709875	#N/A
7 福島	127 須賀川		14,835	21,141.8709875	#N/A
7 福島	127 須賀川		1,496	21,141.8709875	#N/A
7 福島	127 須賀川		282	21,141.8709875	#N/A
7 福島	128 喜多方		10,056	21,141.8709875	#N/A
7 福島	126 原町		8,281	21,141.8709875	#N/A
7 福島	126 原町		976	21,141.8709875	#N/A
7 福島	126 原町		134	21,141.8709875	#N/A
7 福島	126 原町		149	21,141.8709875	#N/A
7 福島	126 原町		429	21,141.8709875	#N/A
7 福島	129 二本松		8,696	21,141.8709875	#N/A
7 福島	129 二本松		541	21,141.8709875	#N/A
7 福島	121 福島		2,923	21,141.8709875	#N/A
7 福島	121 福島		2,768	21,141.8709875	#N/A
7 福島	121 福島		2,156	21,141.8709875	#N/A
7 福島	121 福島		4,246	21,141.8709875	#N/A
7 福島	121 福島		5,364	21,141.8709875	#N/A
7 福島	121 福島		378	21,141.8709875	#N/A
7 福島	121 福島		405	21,141.8709875	#N/A
7 福島	121 福島		1,297	21,141.8709875	#N/A
7 福島	121 福島		78	21,141.8709875	#N/A
7 福島	121 福島		897	21,141.8709875	#N/A
7 福島	121 福島		3,635	21,141.8709875	#N/A
7 福島	121 福島		264	21,141.8709875	#N/A
7 福島	121 福島		1,334	21,141.8709875	#N/A
7 福島	129 二本松		808	21,141.8709875	#N/A
7 福島	129 二本松		536	21,141.8709875	#N/A
7 福島	129 二本松		1,590	21,141.8709875	#N/A
7 福島	129 二本松		5,012	21,141.8709875	#N/A
7 福島	129 二本松		263	21,141.8709875	#N/A
7 福島	129 二本松		1,611	21,141.8709875	#N/A
7 福島	129 二本松		338	21,141.8709875	#N/A
7 福島	129 二本松		976	21,141.8709875	#N/A
7 福島	129 二本松		448	21,141.8709875	#N/A
7 福島	129 二本松		300	21,141.8709875	#N/A
7 福島	129 二本松		1,098	21,141.8709875	#N/A
7 福島	127 須賀川		682	21,141.8709875	#N/A
7 福島	127 須賀川		558	21,141.8709875	#N/A
7 福島	125 白河		3,723	21,141.8709875	#N/A
7 福島	127 須賀川		1,239	21,141.8709875	#N/A
7 福島	127 須賀川		418	21,141.8709875	#N/A
7 福島	127 須賀川		653	21,141.8709875	#N/A
7 福島	127 須賀川		199	21,141.8709875	#N/A
7 福島	127 須賀川		78	21,141.8709875	#N/A
7 福島	130 田島		2,929	21,141.8709875	#N/A
7 福島	130 田島		135	21,141.8709875	#N/A
7 福島	130 田島		605	21,141.8709875	#N/A
7 福島	130 田島		1,386	21,141.8709875	#N/A
7 福島	130 田島		438	21,141.8709875	#N/A
7 福島	131 会津山口		684	21,141.8709875	#N/A
7 福島	131 会津山口		252	21,141.8709875	#N/A
7 福島	131 会津山口		570	21,141.8709875	#N/A
7 福島	131 会津山口		413	21,141.8709875	#N/A
7 福島	131 会津山口		359	21,141.8709875	#N/A
7 福島	131 会津山口		725	21,141.8709875	#N/A
7 福島	131 会津山口		484	21,141.8709875	#N/A
7 福島	131 会津山口		397	21,141.8709875	#N/A

都道府県	単位料金区域	局	アナログ加入者 回線数	加入者回線単価	緊急通報役務原価
7 福島	122 会津若松		888	21,141.8709875	#N/A
7 福島	128 喜多方		778	21,141.8709875	#N/A
7 福島	128 喜多方		484	21,141.8709875	#N/A
7 福島	128 喜多方		183	21,141.8709875	#N/A
7 福島	128 喜多方		108	21,141.8709875	#N/A
7 福島	128 喜多方		3,284	21,141.8709875	#N/A
7 福島	128 喜多方		865	21,141.8709875	#N/A
7 福島	128 喜多方		124	21,141.8709875	#N/A
7 福島	132 柳津		1,663	21,141.8709875	#N/A
7 福島	132 柳津		649	21,141.8709875	#N/A
7 福島	132 柳津		404	21,141.8709875	#N/A
7 福島	132 柳津		560	21,141.8709875	#N/A
7 福島	122 会津若松		926	21,141.8709875	#N/A
7 福島	122 会津若松		2,313	21,141.8709875	#N/A
7 福島	122 会津若松		857	21,141.8709875	#N/A
7 福島	122 会津若松		682	21,141.8709875	#N/A
7 福島	122 会津若松		3,878	21,141.8709875	#N/A
7 福島	122 会津若松		227	21,141.8709875	#N/A
7 福島	132 柳津		1,076	21,141.8709875	#N/A
7 福島	132 柳津		346	21,141.8709875	#N/A
7 福島	122 会津若松		1,693	21,141.8709875	#N/A
7 福島	122 会津若松		285	21,141.8709875	#N/A
7 福島	122 会津若松		2,689	21,141.8709875	#N/A
7 福島	122 会津若松		2,015	21,141.8709875	#N/A
7 福島	122 会津若松		617	21,141.8709875	#N/A
7 福島	132 柳津		823	21,141.8709875	#N/A
7 福島	132 柳津		227	21,141.8709875	#N/A
7 福島	132 柳津		518	21,141.8709875	#N/A
7 福島	132 柳津		410	21,141.8709875	#N/A
7 福島	132 柳津		678	21,141.8709875	#N/A
7 福島	125 白河		3,868	21,141.8709875	#N/A
7 福島	125 白河		67	21,141.8709875	#N/A
7 福島	125 白河		1,428	21,141.8709875	#N/A
7 福島	125 白河		1,201	21,141.8709875	#N/A
7 福島	125 白河		1,591	21,141.8709875	#N/A
7 福島	125 白河		1,392	21,141.8709875	#N/A
7 福島	125 白河		3,625	21,141.8709875	#N/A
7 福島	125 白河		402	21,141.8709875	#N/A
7 福島	125 白河		879	21,141.8709875	#N/A
7 福島	133 石川		4,563	21,141.8709875	#N/A
7 福島	133 石川		156	21,141.8709875	#N/A
7 福島	133 石川		303	21,141.8709875	#N/A
7 福島	133 石川		1,424	21,141.8709875	#N/A
7 福島	133 石川		2,363	21,141.8709875	#N/A
7 福島	133 石川		227	21,141.8709875	#N/A
7 福島	133 石川		170	21,141.8709875	#N/A
7 福島	133 石川		722	21,141.8709875	#N/A
7 福島	133 石川		1,526	21,141.8709875	#N/A
7 福島	133 石川		4,706	21,141.8709875	#N/A
7 福島	133 石川		1,727	21,141.8709875	#N/A
7 福島	133 石川		988	21,141.8709875	#N/A
7 福島	133 石川		678	21,141.8709875	#N/A
7 福島	133 石川		1,557	21,141.8709875	#N/A
7 福島	134 三春		3,605	21,141.8709875	#N/A
7 福島	134 三春		2,556	21,141.8709875	#N/A
7 福島	134 三春		461	21,141.8709875	#N/A
7 福島	134 三春		1,328	21,141.8709875	#N/A
7 福島	134 三春		1,005	21,141.8709875	#N/A
7 福島	134 三春		743	21,141.8709875	#N/A

都道府県	単位料金区域	局	アナログ加入者 回線数	加入者回線単価	緊急通報役務原価
7 福島	134 三春		1,516	21,141.8709875	#N/A
7 福島	134 三春		432	21,141.8709875	#N/A
7 福島	134 三春		620	21,141.8709875	#N/A
7 福島	134 三春		587	21,141.8709875	#N/A
7 福島	134 三春		4,087	21,141.8709875	#N/A
7 福島	135 磐城富岡		1,653	21,141.8709875	#N/A
7 福島	135 磐城富岡		2,172	21,141.8709875	#N/A
7 福島	135 磐城富岡		4,473	21,141.8709875	#N/A
7 福島	135 磐城富岡		757	21,141.8709875	#N/A
7 福島	135 磐城富岡		3,122	21,141.8709875	#N/A
7 福島	135 磐城富岡		1,981	21,141.8709875	#N/A
7 福島	135 磐城富岡		4,974	21,141.8709875	#N/A
7 福島	135 磐城富岡		378	21,141.8709875	#N/A
7 福島	135 磐城富岡		322	21,141.8709875	#N/A
7 福島	126 原町		1,963	21,141.8709875	#N/A
7 福島	126 原町		255	21,141.8709875	#N/A
7 福島	126 原町		2,397	21,141.8709875	#N/A
7 福島	126 原町		2,920	21,141.8709875	#N/A
7 福島	126 原町		566	21,141.8709875	#N/A
7 福島	126 原町		826	21,141.8709875	#N/A
8 茨城	136 水戸		26,279	21,141.8709875	#N/A
8 茨城	136 水戸		19,560	21,141.8709875	#N/A
8 茨城	136 水戸		9,925	21,141.8709875	#N/A
8 茨城	136 水戸		13,428	21,141.8709875	#N/A
8 茨城	136 水戸		687	21,141.8709875	#N/A
8 茨城	136 水戸		607	21,141.8709875	#N/A
8 茨城	136 水戸		2,554	21,141.8709875	#N/A
8 茨城	143 常陸太田		22,046	21,141.8709875	#N/A
8 茨城	143 常陸太田		10,078	21,141.8709875	#N/A
8 茨城	143 常陸太田		14,167	21,141.8709875	#N/A
8 茨城	143 常陸太田		8,633	21,141.8709875	#N/A
8 茨城	143 常陸太田		308	21,141.8709875	#N/A
8 茨城	137 土浦		20,072	21,141.8709875	#N/A
8 茨城	137 土浦		10,649	21,141.8709875	#N/A
8 茨城	137 土浦		8,678	21,141.8709875	#N/A
8 茨城	137 土浦		579	21,141.8709875	#N/A
8 茨城	138 古河		4,398	21,141.8709875	#N/A
8 茨城	138 古河		9,510	21,141.8709875	#N/A
8 茨城	139 石岡		10,639	21,141.8709875	#N/A
8 茨城	139 石岡		6,074	21,141.8709875	#N/A
8 茨城	140 下館		12,636	21,141.8709875	#N/A
8 茨城	140 下館		5,108	21,141.8709875	#N/A
8 茨城	140 下館		10,957	21,141.8709875	#N/A
8 茨城	140 下館		3,076	21,141.8709875	#N/A
8 茨城	141 竜ヶ崎		9,958	21,141.8709875	#N/A
8 茨城	141 竜ヶ崎		6,653	21,141.8709875	#N/A
8 茨城	136 水戸		5,816	21,141.8709875	#N/A
8 茨城	136 水戸		1,141	21,141.8709875	#N/A
8 茨城	140 下館		11,864	21,141.8709875	#N/A
8 茨城	142 水海道		4,549	21,141.8709875	#N/A
8 茨城	142 水海道		637	21,141.8709875	#N/A
8 茨城	142 水海道		2,480	21,141.8709875	#N/A
8 茨城	142 水海道		2,812	21,141.8709875	#N/A
8 茨城	143 常陸太田		2,464	21,141.8709875	#N/A
8 茨城	143 常陸太田		556	21,141.8709875	#N/A
8 茨城	143 常陸太田		6,177	21,141.8709875	#N/A
8 茨城	136 水戸		26,235	21,141.8709875	#N/A
8 茨城	136 水戸		5,517	21,141.8709875	#N/A
8 茨城	144 高萩		9,613	21,141.8709875	#N/A

都道府県	単位料金区域	局	アナログ加入者 回線数	加入者回線単価	緊急通報役務原価
8 茨城	144 高萩		309	21,141.8709875	#N/A
8 茨城	144 高萩		9,080	21,141.8709875	#N/A
8 茨城	144 高萩		4,386	21,141.8709875	#N/A
8 茨城	144 高萩		104	21,141.8709875	#N/A
8 茨城	145 笠間		5,531	21,141.8709875	#N/A
8 茨城	145 笠間		1,706	21,141.8709875	#N/A
8 茨城	145 笠間		450	21,141.8709875	#N/A
8 茨城	141 竜ヶ崎		14,560	21,141.8709875	#N/A
8 茨城	141 竜ヶ崎		4,815	21,141.8709875	#N/A
8 茨城	142 水海道		6,648	21,141.8709875	#N/A
8 茨城	142 水海道		698	21,141.8709875	#N/A
8 茨城	142 水海道		961	21,141.8709875	#N/A
8 茨城	142 水海道		1,456	21,141.8709875	#N/A
8 茨城	137 土浦		923	21,141.8709875	#N/A
8 茨城	137 土浦		17,375	21,141.8709875	#N/A
8 茨城	137 土浦		21,345	21,141.8709875	#N/A
8 茨城	137 土浦		3,354	21,141.8709875	#N/A
8 茨城	137 土浦		3,480	21,141.8709875	#N/A
8 茨城	137 土浦		2,286	21,141.8709875	#N/A
8 茨城	137 土浦		816	21,141.8709875	#N/A
8 茨城	137 土浦		776	21,141.8709875	#N/A
8 茨城	137 土浦		919	21,141.8709875	#N/A
8 茨城	137 土浦		6,695	21,141.8709875	#N/A
8 茨城	137 土浦		3,089	21,141.8709875	#N/A
8 茨城	136 水戸		5,516	21,141.8709875	#N/A
8 茨城	136 水戸		1,664	21,141.8709875	#N/A
8 茨城	139 石岡		4,063	21,141.8709875	#N/A
8 茨城	139 石岡		672	21,141.8709875	#N/A
8 茨城	139 石岡		1,100	21,141.8709875	#N/A
8 茨城	139 石岡		2,745	21,141.8709875	#N/A
8 茨城	139 石岡		3,838	21,141.8709875	#N/A
8 茨城	139 石岡		1,205	21,141.8709875	#N/A
8 茨城	136 水戸		2,949	21,141.8709875	#N/A
8 茨城	136 水戸		2,767	21,141.8709875	#N/A
8 茨城	136 水戸		1,438	21,141.8709875	#N/A
8 茨城	146 常陸大宮		1,161	21,141.8709875	#N/A
8 茨城	136 水戸		5,003	21,141.8709875	#N/A
8 茨城	145 笠間		9,361	21,141.8709875	#N/A
8 茨城	139 石岡		4,557	21,141.8709875	#N/A
8 茨城	145 笠間		285	21,141.8709875	#N/A
8 茨城	145 笠間		232	21,141.8709875	#N/A
8 茨城	145 笠間		5,129	21,141.8709875	#N/A
8 茨城	136 水戸		9,052	21,141.8709875	#N/A
8 茨城	136 水戸		426	21,141.8709875	#N/A
8 茨城	136 水戸		10,631	21,141.8709875	#N/A
8 茨城	136 水戸		1,607	21,141.8709875	#N/A
8 茨城	146 常陸大宮		8,310	21,141.8709875	#N/A
8 茨城	146 常陸大宮		1,959	21,141.8709875	#N/A
8 茨城	146 常陸大宮		399	21,141.8709875	#N/A
8 茨城	146 常陸大宮		1,218	21,141.8709875	#N/A
8 茨城	146 常陸大宮		1,324	21,141.8709875	#N/A
8 茨城	143 常陸太田		2,010	21,141.8709875	#N/A
8 茨城	143 常陸太田		353	21,141.8709875	#N/A
8 茨城	143 常陸太田		380	21,141.8709875	#N/A
8 茨城	143 常陸太田		991	21,141.8709875	#N/A
8 茨城	143 常陸太田		901	21,141.8709875	#N/A
8 茨城	143 常陸太田		56	21,141.8709875	#N/A
8 茨城	147 大子		4,231	21,141.8709875	#N/A
8 茨城	147 大子		1,033	21,141.8709875	#N/A

都道府県	単位料金区域	局	アナログ加入者 回線数	加入者回線単価	緊急通報役務原価
8 茨城	147 大子		654	21,141.8709875	#N/A
8 茨城	147 大子		712	21,141.8709875	#N/A
8 茨城	147 大子		474	21,141.8709875	#N/A
8 茨城	147 大子		670	21,141.8709875	#N/A
8 茨城	143 常陸太田		2,721	21,141.8709875	#N/A
8 茨城	148 鉾田		3,247	21,141.8709875	#N/A
8 茨城	148 鉾田		6,084	21,141.8709875	#N/A
8 茨城	148 鉾田		2,431	21,141.8709875	#N/A
8 茨城	148 鉾田		3,584	21,141.8709875	#N/A
8 茨城	149 潮来		3,713	21,141.8709875	#N/A
8 茨城	149 潮来		13,557	21,141.8709875	#N/A
8 茨城	149 潮来		8,820	21,141.8709875	#N/A
8 茨城	149 潮来		5,616	21,141.8709875	#N/A
12 千葉	183 銚子		3,166	21,141.8709875	#N/A
12 千葉	183 銚子		4,001	21,141.8709875	#N/A
12 千葉	183 銚子		3,089	21,141.8709875	#N/A
8 茨城	149 潮来		1,394	21,141.8709875	#N/A
8 茨城	149 潮来		780	21,141.8709875	#N/A
8 茨城	149 潮来		1,168	21,141.8709875	#N/A
8 茨城	149 潮来		1,351	21,141.8709875	#N/A
8 茨城	149 潮来		2,036	21,141.8709875	#N/A
8 茨城	149 潮来		4,208	21,141.8709875	#N/A
8 茨城	148 鉾田		3,027	21,141.8709875	#N/A
8 茨城	139 石岡		2,399	21,141.8709875	#N/A
8 茨城	139 石岡		458	21,141.8709875	#N/A
8 茨城	139 石岡		363	21,141.8709875	#N/A
8 茨城	137 土浦		4,194	21,141.8709875	#N/A
8 茨城	137 土浦		410	21,141.8709875	#N/A
8 茨城	137 土浦		3,207	21,141.8709875	#N/A
8 茨城	137 土浦		1,879	21,141.8709875	#N/A
8 茨城	137 土浦		6,325	21,141.8709875	#N/A
8 茨城	137 土浦		2,703	21,141.8709875	#N/A
8 茨城	141 竜ヶ崎		1,996	21,141.8709875	#N/A
8 茨城	141 竜ヶ崎		1,185	21,141.8709875	#N/A
8 茨城	141 竜ヶ崎		789	21,141.8709875	#N/A
8 茨城	137 土浦		986	21,141.8709875	#N/A
8 茨城	137 土浦		301	21,141.8709875	#N/A
8 茨城	149 潮来		1,780	21,141.8709875	#N/A
8 茨城	149 潮来		869	21,141.8709875	#N/A
8 茨城	137 土浦		1,528	21,141.8709875	#N/A
8 茨城	137 土浦		962	21,141.8709875	#N/A
8 茨城	139 石岡		1,150	21,141.8709875	#N/A
8 茨城	139 石岡		827	21,141.8709875	#N/A
8 茨城	139 石岡		2,927	21,141.8709875	#N/A
8 茨城	139 石岡		3,278	21,141.8709875	#N/A
8 茨城	137 土浦		1,821	21,141.8709875	#N/A
8 茨城	142 水海道		5,725	21,141.8709875	#N/A
8 茨城	142 水海道		4,308	21,141.8709875	#N/A
8 茨城	140 下館		3,546	21,141.8709875	#N/A
8 茨城	140 下館		4,330	21,141.8709875	#N/A
8 茨城	140 下館		4,210	21,141.8709875	#N/A
8 茨城	140 下館		1,709	21,141.8709875	#N/A
8 茨城	140 下館		3,677	21,141.8709875	#N/A
8 茨城	140 下館		5,786	21,141.8709875	#N/A
8 茨城	142 水海道		4,874	21,141.8709875	#N/A
8 茨城	142 水海道		1,002	21,141.8709875	#N/A
8 茨城	138 古河		5,721	21,141.8709875	#N/A
8 茨城	138 古河		3,958	21,141.8709875	#N/A
8 茨城	138 古河		3,359	21,141.8709875	#N/A

都道府県	単位料金区域	局	アナログ加入者 回線数	加入者回線単価	緊急通報役務原価
8 茨城	138 古河		2,490	21,141.87079875	#N/A
8 茨城	138 古河		5,484	21,141.87079875	#N/A
8 茨城	138 古河		1,857	21,141.87079875	#N/A
8 茨城	142 水海道		1,361	21,141.87079875	#N/A
8 茨城	138 古河		1,398	21,141.87079875	#N/A
8 茨城	138 古河		6,300	21,141.87079875	#N/A
8 茨城	142 水海道		12,227	21,141.87079875	#N/A
8 茨城	141 竜ヶ崎		413	21,141.87079875	#N/A
8 茨城	141 竜ヶ崎		6,253	21,141.87079875	#N/A
8 茨城	141 竜ヶ崎		3,062	21,141.87079875	#N/A
9 栃木	150 宇都宮		22,210	21,141.87079875	#N/A
9 栃木	150 宇都宮		30,874	21,141.87079875	#N/A
9 栃木	150 宇都宮		19,385	21,141.87079875	#N/A
9 栃木	150 宇都宮		5,614	21,141.87079875	#N/A
9 栃木	150 宇都宮		4,879	21,141.87079875	#N/A
9 栃木	150 宇都宮		3,201	21,141.87079875	#N/A
9 栃木	150 宇都宮		6,507	21,141.87079875	#N/A
9 栃木	150 宇都宮		3,702	21,141.87079875	#N/A
9 栃木	150 宇都宮		13,358	21,141.87079875	#N/A
9 栃木	150 宇都宮		422	21,141.87079875	#N/A
9 栃木	150 宇都宮		10,719	21,141.87079875	#N/A
9 栃木	151 足利		10,977	21,141.87079875	#N/A
9 栃木	151 足利		7,600	21,141.87079875	#N/A
9 栃木	151 足利		428	21,141.87079875	#N/A
9 栃木	151 足利		8,871	21,141.87079875	#N/A
9 栃木	151 足利		2,568	21,141.87079875	#N/A
9 栃木	151 足利		14,845	21,141.87079875	#N/A
9 栃木	151 足利		646	21,141.87079875	#N/A
9 栃木	152 栃木		15,987	21,141.87079875	#N/A
9 栃木	152 栃木		1,763	21,141.87079875	#N/A
9 栃木	152 栃木		6,969	21,141.87079875	#N/A
9 栃木	153 佐野		22,577	21,141.87079875	#N/A
9 栃木	153 佐野		2,973	21,141.87079875	#N/A
9 栃木	154 鹿沼		20,320	21,141.87079875	#N/A
9 栃木	154 鹿沼		3,021	21,141.87079875	#N/A
9 栃木	154 鹿沼		2,395	21,141.87079875	#N/A
9 栃木	154 鹿沼		933	21,141.87079875	#N/A
9 栃木	154 鹿沼		485	21,141.87079875	#N/A
9 栃木	154 鹿沼		356	21,141.87079875	#N/A
9 栃木	154 鹿沼		388	21,141.87079875	#N/A
9 栃木	155 今市		4,662	21,141.87079875	#N/A
9 栃木	155 今市		247	21,141.87079875	#N/A
9 栃木	155 今市		395	21,141.87079875	#N/A
9 栃木	155 今市		192	21,141.87079875	#N/A
9 栃木	155 今市		8,041	21,141.87079875	#N/A
9 栃木	155 今市		4,103	21,141.87079875	#N/A
9 栃木	155 今市		1,772	21,141.87079875	#N/A
9 栃木	155 今市		570	21,141.87079875	#N/A
9 栃木	155 今市		1,171	21,141.87079875	#N/A
9 栃木	156 小山		19,650	21,141.87079875	#N/A
9 栃木	156 小山		8,159	21,141.87079875	#N/A
9 栃木	156 小山		1,054	21,141.87079875	#N/A
9 栃木	156 小山		1,468	21,141.87079875	#N/A
9 栃木	156 小山		5,339	21,141.87079875	#N/A
9 栃木	156 小山		1,455	21,141.87079875	#N/A
9 栃木	157 真岡		15,268	21,141.87079875	#N/A
9 栃木	158 大田原		10,836	21,141.87079875	#N/A
9 栃木	158 大田原		1,426	21,141.87079875	#N/A
9 栃木	158 大田原		1,496	21,141.87079875	#N/A

都道府県	単位料金区域	局	アナログ加入者 回線数	加入者回線単価	緊急通報役務原価
9 栃木	158 大田原		6,819	21,141.8709875	#N/A
9 栃木	158 大田原		1,749	21,141.8709875	#N/A
9 栃木	159 黒磯		14,928	21,141.8709875	#N/A
9 栃木	159 黒磯		2,994	21,141.8709875	#N/A
9 栃木	159 黒磯		576	21,141.8709875	#N/A
9 栃木	159 黒磯		338	21,141.8709875	#N/A
9 栃木	154 鹿沼		1,669	21,141.8709875	#N/A
9 栃木	156 小山		5,295	21,141.8709875	#N/A
9 栃木	156 小山		1,259	21,141.8709875	#N/A
9 栃木	150 宇都宮		1,839	21,141.8709875	#N/A
9 栃木	150 宇都宮		4,714	21,141.8709875	#N/A
9 栃木	150 宇都宮		2,035	21,141.8709875	#N/A
9 栃木	152 栃木		2,009	21,141.8709875	#N/A
9 栃木	154 鹿沼		174	21,141.8709875	#N/A
9 栃木	154 鹿沼		270	21,141.8709875	#N/A
9 栃木	154 鹿沼		148	21,141.8709875	#N/A
9 栃木	154 鹿沼		400	21,141.8709875	#N/A
9 栃木	155 今市		1,301	21,141.8709875	#N/A
9 栃木	157 真岡		2,422	21,141.8709875	#N/A
9 栃木	157 真岡		751	21,141.8709875	#N/A
9 栃木	157 真岡		5,009	21,141.8709875	#N/A
9 栃木	157 真岡		2,735	21,141.8709875	#N/A
9 栃木	157 真岡		412	21,141.8709875	#N/A
9 栃木	157 真岡		332	21,141.8709875	#N/A
9 栃木	157 真岡		2,587	21,141.8709875	#N/A
9 栃木	150 宇都宮		3,834	21,141.8709875	#N/A
9 栃木	150 宇都宮		757	21,141.8709875	#N/A
9 栃木	152 栃木		5,590	21,141.8709875	#N/A
9 栃木	152 栃木		4,287	21,141.8709875	#N/A
9 栃木	156 小山		5,506	21,141.8709875	#N/A
9 栃木	156 小山		6,389	21,141.8709875	#N/A
8 茨城	138 古河		6,287	21,141.8709875	#N/A
9 栃木	152 栃木		6,475	21,141.8709875	#N/A
9 栃木	152 栃木		3,317	21,141.8709875	#N/A
9 栃木	152 栃木		916	21,141.8709875	#N/A
9 栃木	152 栃木		4,032	21,141.8709875	#N/A
9 栃木	152 栃木		432	21,141.8709875	#N/A
9 栃木	155 今市		314	21,141.8709875	#N/A
9 栃木	155 今市		342	21,141.8709875	#N/A
9 栃木	155 今市		115	21,141.8709875	#N/A
9 栃木	155 今市		3,632	21,141.8709875	#N/A
9 栃木	155 今市		473	21,141.8709875	#N/A
9 栃木	155 今市		178	21,141.8709875	#N/A
9 栃木	158 大田原		1,233	21,141.8709875	#N/A
9 栃木	158 大田原		813	21,141.8709875	#N/A
9 栃木	158 大田原		664	21,141.8709875	#N/A
9 栃木	150 宇都宮		5,426	21,141.8709875	#N/A
9 栃木	150 宇都宮		5,128	21,141.8709875	#N/A
9 栃木	150 宇都宮		1,661	21,141.8709875	#N/A
9 栃木	150 宇都宮		2,125	21,141.8709875	#N/A
9 栃木	150 宇都宮		363	21,141.8709875	#N/A
9 栃木	160 烏山		2,846	21,141.8709875	#N/A
9 栃木	160 烏山		4,584	21,141.8709875	#N/A
9 栃木	160 烏山		2,464	21,141.8709875	#N/A
9 栃木	160 烏山		392	21,141.8709875	#N/A
9 栃木	160 烏山		1,571	21,141.8709875	#N/A
9 栃木	158 大田原		920	21,141.8709875	#N/A
9 栃木	158 大田原		2,255	21,141.8709875	#N/A
9 栃木	158 大田原		248	21,141.8709875	#N/A

都道府県	単位料金区域	局	アナログ加入者 回線数	加入者回線単価	緊急通報役務原価
9 栃木	158 大田原		207	21,141.8709875	#N/A
9 栃木	158 大田原		406	21,141.8709875	#N/A
9 栃木	159 黒磯		2,380	21,141.8709875	#N/A
9 栃木	159 黒磯		769	21,141.8709875	#N/A
9 栃木	159 黒磯		559	21,141.8709875	#N/A
9 栃木	159 黒磯		1,293	21,141.8709875	#N/A
9 栃木	159 黒磯		727	21,141.8709875	#N/A
9 栃木	159 黒磯		687	21,141.8709875	#N/A
9 栃木	158 大田原		11,737	21,141.8709875	#N/A
9 栃木	158 大田原		1,168	21,141.8709875	#N/A
9 栃木	158 大田原		1,016	21,141.8709875	#N/A
9 栃木	153 佐野		5,889	21,141.8709875	#N/A
9 栃木	153 佐野		943	21,141.8709875	#N/A
9 栃木	153 佐野		419	21,141.8709875	#N/A
9 栃木	153 佐野		375	21,141.8709875	#N/A
9 栃木	153 佐野		2,973	21,141.8709875	#N/A
9 栃木	153 佐野		278	21,141.8709875	#N/A
10 群馬	161 前橋		13,702	21,141.8709875	#N/A
10 群馬	161 前橋		5,087	21,141.8709875	#N/A
10 群馬	161 前橋		16,681	21,141.8709875	#N/A
10 群馬	161 前橋		2,904	21,141.8709875	#N/A
10 群馬	161 前橋		3,519	21,141.8709875	#N/A
10 群馬	161 前橋		4,609	21,141.8709875	#N/A
10 群馬	161 前橋		3,934	21,141.8709875	#N/A
10 群馬	161 前橋		20,202	21,141.8709875	#N/A
10 群馬	162 高崎		26,558	21,141.8709875	#N/A
10 群馬	162 高崎		15,904	21,141.8709875	#N/A
10 群馬	162 高崎		7,039	21,141.8709875	#N/A
10 群馬	162 高崎		7,343	21,141.8709875	#N/A
10 群馬	162 高崎		6,435	21,141.8709875	#N/A
10 群馬	163 桐生		14,723	21,141.8709875	#N/A
10 群馬	163 桐生		11,238	21,141.8709875	#N/A
10 群馬	163 桐生		2,255	21,141.8709875	#N/A
10 群馬	163 桐生		1,203	21,141.8709875	#N/A
10 群馬	164 伊勢崎		23,658	21,141.8709875	#N/A
10 群馬	164 伊勢崎		6,865	21,141.8709875	#N/A
10 群馬	165 太田		7,274	21,141.8709875	#N/A
10 群馬	165 太田		14,535	21,141.8709875	#N/A
10 群馬	165 太田		8,329	21,141.8709875	#N/A
10 群馬	165 太田		3,648	21,141.8709875	#N/A
10 群馬	165 太田		4,289	21,141.8709875	#N/A
10 群馬	166 沼田		13,475	21,141.8709875	#N/A
10 群馬	166 沼田		409	21,141.8709875	#N/A
10 群馬	165 太田		18,428	21,141.8709875	#N/A
10 群馬	167 渋川		14,932	21,141.8709875	#N/A
10 群馬	168 藤岡		12,863	21,141.8709875	#N/A
10 群馬	168 藤岡		304	21,141.8709875	#N/A
10 群馬	169 富岡		11,167	21,141.8709875	#N/A
10 群馬	169 富岡		967	21,141.8709875	#N/A
10 群馬	162 高崎		5,833	21,141.8709875	#N/A
10 群馬	162 高崎		4,748	21,141.8709875	#N/A
10 群馬	167 渋川		2,290	21,141.8709875	#N/A
10 群馬	167 渋川		2,281	21,141.8709875	#N/A
10 群馬	167 渋川		365	21,141.8709875	#N/A
10 群馬	161 前橋		36	21,141.8709875	#N/A
10 群馬	161 前橋		3,204	21,141.8709875	#N/A
10 群馬	161 前橋		4,363	21,141.8709875	#N/A
10 群馬	161 前橋		2,371	21,141.8709875	#N/A
10 群馬	163 桐生		2,984	21,141.8709875	#N/A

都道府県	単位料金区域	局	アナログ加入者 回線数	加入者回線単価	緊急通報役務原価
10 群馬	163 桐生		525	21,141.8709875	#N/A
10 群馬	163 桐生		579	21,141.8709875	#N/A
10 群馬	163 桐生		149	21,141.8709875	#N/A
10 群馬	162 高崎		4,299	21,141.8709875	#N/A
10 群馬	162 高崎		121	21,141.8709875	#N/A
10 群馬	162 高崎		999	21,141.8709875	#N/A
10 群馬	162 高崎		3,646	21,141.8709875	#N/A
10 群馬	162 高崎		7,517	21,141.8709875	#N/A
10 群馬	167 渋川		2,169	21,141.8709875	#N/A
10 群馬	167 渋川		487	21,141.8709875	#N/A
10 群馬	167 渋川		1,802	21,141.8709875	#N/A
10 群馬	167 渋川		7,456	21,141.8709875	#N/A
10 群馬	168 藤岡		4,910	21,141.8709875	#N/A
10 群馬	168 藤岡		2,144	21,141.8709875	#N/A
10 群馬	168 藤岡		72	21,141.8709875	#N/A
10 群馬	162 高崎		3,607	21,141.8709875	#N/A
10 群馬	162 高崎		1,462	21,141.8709875	#N/A
10 群馬	168 藤岡		605	21,141.8709875	#N/A
10 群馬	168 藤岡		257	21,141.8709875	#N/A
10 群馬	168 藤岡		865	21,141.8709875	#N/A
10 群馬	169 富岡		1,047	21,141.8709875	#N/A
10 群馬	169 富岡		2,221	21,141.8709875	#N/A
10 群馬	169 富岡		497	21,141.8709875	#N/A
10 群馬	169 富岡		899	21,141.8709875	#N/A
10 群馬	169 富岡		2,765	21,141.8709875	#N/A
10 群馬	169 富岡		246	21,141.8709875	#N/A
10 群馬	162 高崎		544	21,141.8709875	#N/A
10 群馬	162 高崎		2,928	21,141.8709875	#N/A
10 群馬	167 渋川		4,065	21,141.8709875	#N/A
10 群馬	167 渋川		482	21,141.8709875	#N/A
10 群馬	167 渋川		375	21,141.8709875	#N/A
10 群馬	167 渋川		599	21,141.8709875	#N/A
10 群馬	167 渋川		2,748	21,141.8709875	#N/A
10 群馬	167 渋川		809	21,141.8709875	#N/A
10 群馬	167 渋川		917	21,141.8709875	#N/A
10 群馬	170 長野原		1,949	21,141.8709875	#N/A
10 群馬	170 長野原		858	21,141.8709875	#N/A
10 群馬	170 長野原		407	21,141.8709875	#N/A
10 群馬	170 長野原		326	21,141.8709875	#N/A
10 群馬	170 長野原		2,126	21,141.8709875	#N/A
10 群馬	170 長野原		660	21,141.8709875	#N/A
10 群馬	170 長野原		832	21,141.8709875	#N/A
10 群馬	170 長野原		1,439	21,141.8709875	#N/A
10 群馬	170 長野原		5,293	21,141.8709875	#N/A
10 群馬	170 長野原		417	21,141.8709875	#N/A
10 群馬	170 長野原		491	21,141.8709875	#N/A
10 群馬	167 渋川		909	21,141.8709875	#N/A
10 群馬	166 沼田		1,057	21,141.8709875	#N/A
10 群馬	166 沼田		1,118	21,141.8709875	#N/A
10 群馬	166 沼田		200	21,141.8709875	#N/A
10 群馬	166 沼田		1,247	21,141.8709875	#N/A
10 群馬	166 沼田		301	21,141.8709875	#N/A
10 群馬	166 沼田		826	21,141.8709875	#N/A
10 群馬	166 沼田		2,554	21,141.8709875	#N/A
10 群馬	166 沼田		2,491	21,141.8709875	#N/A
10 群馬	166 沼田		282	21,141.8709875	#N/A
10 群馬	166 沼田		525	21,141.8709875	#N/A
10 群馬	166 沼田		1,398	21,141.8709875	#N/A
10 群馬	166 沼田		530	21,141.8709875	#N/A

都道府県	単位料金区域	局	アナログ加入者 回線数	加入者回線単価	緊急通報役務原価
10 群馬	166 沼田		685	21,141.87079875	#N/A
10 群馬	164 伊勢崎		8,048	21,141.87079875	#N/A
10 群馬	164 伊勢崎		3,629	21,141.87079875	#N/A
10 群馬	164 伊勢崎		164	21,141.87079875	#N/A
10 群馬	164 伊勢崎		2,877	21,141.87079875	#N/A
10 群馬	164 伊勢崎		8,079	21,141.87079875	#N/A
10 群馬	165 太田		2,836	21,141.87079875	#N/A
10 群馬	165 太田		3,566	21,141.87079875	#N/A
10 群馬	165 太田		2,924	21,141.87079875	#N/A
10 群馬	163 桐生		3,708	21,141.87079875	#N/A
10 群馬	163 桐生		5,905	21,141.87079875	#N/A
10 群馬	163 桐生		4,876	21,141.87079875	#N/A
10 群馬	165 太田		2,325	21,141.87079875	#N/A
10 群馬	165 太田		1,150	21,141.87079875	#N/A
10 群馬	165 太田		2,402	21,141.87079875	#N/A
10 群馬	165 太田		2,330	21,141.87079875	#N/A
10 群馬	165 太田		11,645	21,141.87079875	#N/A
10 群馬	165 太田		5,517	21,141.87079875	#N/A
11 埼玉	171 川越		19,173	21,141.87079875	#N/A
11 埼玉	171 川越		34,163	21,141.87079875	#N/A
11 埼玉	171 川越		5,231	21,141.87079875	#N/A
11 埼玉	171 川越		18,178	21,141.87079875	#N/A
11 埼玉	172 熊谷		27,988	21,141.87079875	#N/A
11 埼玉	172 熊谷		11,635	21,141.87079875	#N/A
11 埼玉	173 川口		19,027	21,141.87079875	#N/A
11 埼玉	173 川口		25,632	21,141.87079875	#N/A
11 埼玉	173 川口		26,891	21,141.87079875	#N/A
11 埼玉	173 川口		18,053	21,141.87079875	#N/A
11 埼玉	174 浦和		23,216	21,141.87079875	#N/A
11 埼玉	174 浦和		34,800	21,141.87079875	#N/A
11 埼玉	174 浦和		22,650	21,141.87079875	#N/A
11 埼玉	174 浦和		11,343	21,141.87079875	#N/A
11 埼玉	174 浦和		2,344	21,141.87079875	#N/A
11 埼玉	174 浦和		22,855	21,141.87079875	#N/A
11 埼玉	174 浦和		34,481	21,141.87079875	#N/A
11 埼玉	174 浦和		26,409	21,141.87079875	#N/A
11 埼玉	174 浦和		15,941	21,141.87079875	#N/A
11 埼玉	172 熊谷		15,357	21,141.87079875	#N/A
11 埼玉	172 熊谷		2,171	21,141.87079875	#N/A
11 埼玉	172 熊谷		2,509	21,141.87079875	#N/A
11 埼玉	175 秩父		17,863	21,141.87079875	#N/A
11 埼玉	176 所沢		15,161	21,141.87079875	#N/A
11 埼玉	176 所沢		32,888	21,141.87079875	#N/A
11 埼玉	176 所沢		12,085	21,141.87079875	#N/A
11 埼玉	176 所沢		10,033	21,141.87079875	#N/A
11 埼玉	176 所沢		7,490	21,141.87079875	#N/A
11 埼玉	177 飯能		18,084	21,141.87079875	#N/A
11 埼玉	177 飯能		1,974	21,141.87079875	#N/A
11 埼玉	177 飯能		1,258	21,141.87079875	#N/A
11 埼玉	181 久喜		6,213	21,141.87079875	#N/A
11 埼玉	181 久喜		1,271	21,141.87079875	#N/A
11 埼玉	181 久喜		862	21,141.87079875	#N/A
11 埼玉	181 久喜		7,152	21,141.87079875	#N/A
11 埼玉	178 本庄		15,121	21,141.87079875	#N/A
11 埼玉	179 東松山		17,543	21,141.87079875	#N/A
11 埼玉	179 東松山		5,273	21,141.87079875	#N/A
11 埼玉	179 東松山		2,939	21,141.87079875	#N/A
11 埼玉	174 浦和		11,293	21,141.87079875	#N/A
11 埼玉	174 浦和		4,464	21,141.87079875	#N/A

都道府県	単位料金区域	局	アナログ加入者 回線数	加入者回線単価	緊急通報役務原価
11 埼玉	174 浦和		4,831	21,141.87079875	#N/A
11 埼玉	174 浦和		597	21,141.87079875	#N/A
11 埼玉	174 浦和		21,902	21,141.87079875	#N/A
11 埼玉	174 浦和		17,194	21,141.87079875	#N/A
11 埼玉	176 所沢		19,454	21,141.87079875	#N/A
11 埼玉	176 所沢		18,124	21,141.87079875	#N/A
11 埼玉	172 熊谷		10,545	21,141.87079875	#N/A
11 埼玉	172 熊谷		2,097	21,141.87079875	#N/A
11 埼玉	172 熊谷		13,723	21,141.87079875	#N/A
11 埼玉	172 熊谷		6,783	21,141.87079875	#N/A
11 埼玉	172 熊谷		21,456	21,141.87079875	#N/A
11 埼玉	172 熊谷		1,711	21,141.87079875	#N/A
11 埼玉	174 浦和		27,543	21,141.87079875	#N/A
11 埼玉	174 浦和		12,369	21,141.87079875	#N/A
11 埼玉	174 浦和		26,505	21,141.87079875	#N/A
11 埼玉	180 草加		23,208	21,141.87079875	#N/A
11 埼玉	180 草加		15,309	21,141.87079875	#N/A
11 埼玉	180 草加		16,152	21,141.87079875	#N/A
11 埼玉	180 草加		19,999	21,141.87079875	#N/A
11 埼玉	180 草加		28,756	21,141.87079875	#N/A
11 埼玉	180 草加		18,970	21,141.87079875	#N/A
11 埼玉	173 川口		34,496	21,141.87079875	#N/A
11 埼玉	173 川口		7,976	21,141.87079875	#N/A
11 埼玉	176 所沢		22,489	21,141.87079875	#N/A
11 埼玉	176 所沢		4,340	21,141.87079875	#N/A
11 埼玉	176 所沢		3,149	21,141.87079875	#N/A
11 埼玉	176 所沢		2,734	21,141.87079875	#N/A
11 埼玉	173 川口		20,619	21,141.87079875	#N/A
11 埼玉	173 川口		36,121	21,141.87079875	#N/A
11 埼玉	173 川口		1,106	21,141.87079875	#N/A
11 埼玉	173 川口		23,824	21,141.87079875	#N/A
11 埼玉	173 川口		19,325	21,141.87079875	#N/A
11 埼玉	174 浦和		3,497	21,141.87079875	#N/A
11 埼玉	174 浦和		7,086	21,141.87079875	#N/A
11 埼玉	181 久喜		17,060	21,141.87079875	#N/A
11 埼玉	172 熊谷		13,640	21,141.87079875	#N/A
11 埼玉	180 草加		18,065	21,141.87079875	#N/A
11 埼玉	171 川越		19,894	21,141.87079875	#N/A
11 埼玉	180 草加		8,380	21,141.87079875	#N/A
11 埼玉	180 草加		7,286	21,141.87079875	#N/A
11 埼玉	180 草加		12,063	21,141.87079875	#N/A
11 埼玉	174 浦和		9,312	21,141.87079875	#N/A
11 埼玉	174 浦和		2,084	21,141.87079875	#N/A
11 埼玉	171 川越		19,986	21,141.87079875	#N/A
11 埼玉	181 久喜		11,254	21,141.87079875	#N/A
11 埼玉	181 久喜		1,658	21,141.87079875	#N/A
11 埼玉	171 川越		18,778	21,141.87079875	#N/A
11 埼玉	177 飯能		10,783	21,141.87079875	#N/A
11 埼玉	177 飯能		2,366	21,141.87079875	#N/A
11 埼玉	174 浦和		11,407	21,141.87079875	#N/A
11 埼玉	172 熊谷		7,002	21,141.87079875	#N/A
11 埼玉	171 川越		27,412	21,141.87079875	#N/A
11 埼玉	171 川越		10,093	21,141.87079875	#N/A
11 埼玉	171 川越		8,765	21,141.87079875	#N/A
11 埼玉	171 川越		2,774	21,141.87079875	#N/A
11 埼玉	177 飯能		582	21,141.87079875	#N/A
11 埼玉	179 東松山		2,264	21,141.87079875	#N/A
11 埼玉	179 東松山		6,144	21,141.87079875	#N/A
11 埼玉	179 東松山		8,465	21,141.87079875	#N/A

都道府県	単位料金区域	局	アナログ加入者 回線数	加入者回線単価	緊急通報役務原価
11 埼玉	179 東松山		482	21,141.8709875	#N/A
11 埼玉	179 東松山		2,669	21,141.8709875	#N/A
11 埼玉	171 川越		4,582	21,141.8709875	#N/A
11 埼玉	179 東松山		4,471	21,141.8709875	#N/A
11 埼玉	171 川越		3,281	21,141.8709875	#N/A
11 埼玉	175 秩父		3,220	21,141.8709875	#N/A
11 埼玉	175 秩父		321	21,141.8709875	#N/A
11 埼玉	175 秩父		2,007	21,141.8709875	#N/A
11 埼玉	175 秩父		1,163	21,141.8709875	#N/A
11 埼玉	175 秩父		322	21,141.8709875	#N/A
11 埼玉	175 秩父		2,660	21,141.8709875	#N/A
11 埼玉	175 秩父		317	21,141.8709875	#N/A
11 埼玉	175 秩父		622	21,141.8709875	#N/A
11 埼玉	175 秩父		52	21,141.8709875	#N/A
11 埼玉	175 秩父		516	21,141.8709875	#N/A
11 埼玉	175 秩父		1,452	21,141.8709875	#N/A
11 埼玉	179 東松山		807	21,141.8709875	#N/A
11 埼玉	178 本庄		2,613	21,141.8709875	#N/A
11 埼玉	178 本庄		4,203	21,141.8709875	#N/A
11 埼玉	178 本庄		224	21,141.8709875	#N/A
11 埼玉	178 本庄		2,854	21,141.8709875	#N/A
11 埼玉	178 本庄		7,100	21,141.8709875	#N/A
11 埼玉	172 熊谷		4,855	21,141.8709875	#N/A
11 埼玉	172 熊谷		5,793	21,141.8709875	#N/A
11 埼玉	172 熊谷		4,082	21,141.8709875	#N/A
11 埼玉	172 熊谷		2,609	21,141.8709875	#N/A
11 埼玉	172 熊谷		3,263	21,141.8709875	#N/A
11 埼玉	172 熊谷		5,370	21,141.8709875	#N/A
11 埼玉	172 熊谷		2,050	21,141.8709875	#N/A
11 埼玉	181 久喜		4,102	21,141.8709875	#N/A
11 埼玉	172 熊谷		1,504	21,141.8709875	#N/A
8 茨城	138 古河		2,909	21,141.8709875	#N/A
11 埼玉	181 久喜		3,115	21,141.8709875	#N/A
11 埼玉	181 久喜		9,559	21,141.8709875	#N/A
11 埼玉	181 久喜		325	21,141.8709875	#N/A
11 埼玉	181 久喜		4,729	21,141.8709875	#N/A
11 埼玉	181 久喜		5,801	21,141.8709875	#N/A
11 埼玉	181 久喜		7,770	21,141.8709875	#N/A
11 埼玉	181 久喜		16,252	21,141.8709875	#N/A
11 埼玉	181 久喜		1,909	21,141.8709875	#N/A
11 埼玉	180 草加		5,836	21,141.8709875	#N/A
11 埼玉	180 草加		10,705	21,141.8709875	#N/A
11 埼玉	174 浦和		5,398	21,141.8709875	#N/A
11 埼玉	174 浦和		671	21,141.8709875	#N/A
12 千葉	182 千葉		16,110	21,141.8709875	#N/A
12 千葉	182 千葉		27,066	21,141.8709875	#N/A
12 千葉	182 千葉		30,850	21,141.8709875	#N/A
12 千葉	182 千葉		21,053	21,141.8709875	#N/A
12 千葉	182 千葉		32,496	21,141.8709875	#N/A
12 千葉	182 千葉		2,409	21,141.8709875	#N/A
12 千葉	182 千葉		17,169	21,141.8709875	#N/A
12 千葉	182 千葉		5,155	21,141.8709875	#N/A
12 千葉	182 千葉		650	21,141.8709875	#N/A
12 千葉	182 千葉		10,813	21,141.8709875	#N/A
12 千葉	182 千葉		7,494	21,141.8709875	#N/A
12 千葉	182 千葉		16,355	21,141.8709875	#N/A
12 千葉	182 千葉		28,546	21,141.8709875	#N/A
12 千葉	183 銚子		16,696	21,141.8709875	#N/A
12 千葉	183 銚子		807	21,141.8709875	#N/A

都道府県	単位料金区域	局	アナログ加入者 回線数	加入者回線単価	緊急通報役務原価
12 千葉	183 銚子		1,911	21,141.8709875	#N/A
12 千葉	184 市川		12,258	21,141.8709875	#N/A
12 千葉	184 市川		15,958	21,141.8709875	#N/A
12 千葉	184 市川		33,143	21,141.8709875	#N/A
12 千葉	184 市川		15,772	21,141.8709875	#N/A
12 千葉	184 市川		13,047	21,141.8709875	#N/A
12 千葉	184 市川		4,149	21,141.8709875	#N/A
12 千葉	184 市川		9,321	21,141.8709875	#N/A
12 千葉	185 船橋		21,641	21,141.8709875	#N/A
12 千葉	185 船橋		31,933	21,141.8709875	#N/A
12 千葉	185 船橋		18,131	21,141.8709875	#N/A
12 千葉	185 船橋		11,605	21,141.8709875	#N/A
12 千葉	185 船橋		3,949	21,141.8709875	#N/A
12 千葉	185 船橋		11,914	21,141.8709875	#N/A
12 千葉	186 館山		13,578	21,141.8709875	#N/A
12 千葉	186 館山		3,516	21,141.8709875	#N/A
12 千葉	186 館山		1,162	21,141.8709875	#N/A
12 千葉	186 館山		1,793	21,141.8709875	#N/A
12 千葉	186 館山		955	21,141.8709875	#N/A
12 千葉	187 木更津		7,863	21,141.8709875	#N/A
12 千葉	187 木更津		8,211	21,141.8709875	#N/A
12 千葉	187 木更津		1,288	21,141.8709875	#N/A
12 千葉	187 木更津		5,697	21,141.8709875	#N/A
12 千葉	187 木更津		3,900	21,141.8709875	#N/A
12 千葉	187 木更津		401	21,141.8709875	#N/A
12 千葉	184 市川		34,633	21,141.8709875	#N/A
12 千葉	184 市川		25,274	21,141.8709875	#N/A
12 千葉	184 市川		30,312	21,141.8709875	#N/A
12 千葉	184 市川		4,546	21,141.8709875	#N/A
12 千葉	193 柏		15,901	21,141.8709875	#N/A
12 千葉	193 柏		1,568	21,141.8709875	#N/A
12 千葉	193 柏		5,379	21,141.8709875	#N/A
12 千葉	188 佐原		7,316	21,141.8709875	#N/A
12 千葉	188 佐原		1,285	21,141.8709875	#N/A
12 千葉	188 佐原		1,228	21,141.8709875	#N/A
12 千葉	188 佐原		908	21,141.8709875	#N/A
12 千葉	188 佐原		1,989	21,141.8709875	#N/A
12 千葉	189 茂原		23,135	21,141.8709875	#N/A
12 千葉	189 茂原		2,458	21,141.8709875	#N/A
12 千葉	189 茂原		1,384	21,141.8709875	#N/A
12 千葉	190 成田		9,154	21,141.8709875	#N/A
12 千葉	190 成田		4,359	21,141.8709875	#N/A
12 千葉	190 成田		11,119	21,141.8709875	#N/A
12 千葉	190 成田		596	21,141.8709875	#N/A
12 千葉	190 成田		3,678	21,141.8709875	#N/A
12 千葉	190 成田		882	21,141.8709875	#N/A
12 千葉	182 千葉		12,551	21,141.8709875	#N/A
12 千葉	182 千葉		19,910	21,141.8709875	#N/A
12 千葉	182 千葉		2,011	21,141.8709875	#N/A
12 千葉	191 東金		12,205	21,141.8709875	#N/A
12 千葉	191 東金		477	21,141.8709875	#N/A
12 千葉	191 東金		4,089	21,141.8709875	#N/A
12 千葉	192 八日市場		8,004	21,141.8709875	#N/A
12 千葉	192 八日市場		608	21,141.8709875	#N/A
12 千葉	192 八日市場		1,090	21,141.8709875	#N/A
12 千葉	192 八日市場		12,680	21,141.8709875	#N/A
12 千葉	185 船橋		33,627	21,141.8709875	#N/A
12 千葉	185 船橋		10,631	21,141.8709875	#N/A
12 千葉	193 柏		15,355	21,141.8709875	#N/A

都道府県	単位料金区域	局	アナログ加入者 回線数	加入者回線単価	緊急通報役務原価
12 千葉	193 柏		17,435	21,141.8709875	#N/A
12 千葉	193 柏		14,117	21,141.8709875	#N/A
12 千葉	193 柏		19,826	21,141.8709875	#N/A
12 千葉	196 大原		5,711	21,141.8709875	#N/A
12 千葉	196 大原		2,453	21,141.8709875	#N/A
12 千葉	196 大原		964	21,141.8709875	#N/A
12 千葉	194 市原		22,015	21,141.8709875	#N/A
12 千葉	194 市原		11,408	21,141.8709875	#N/A
12 千葉	194 市原		8,461	21,141.8709875	#N/A
12 千葉	194 市原		9,413	21,141.8709875	#N/A
12 千葉	194 市原		2,868	21,141.8709875	#N/A
12 千葉	194 市原		3,756	21,141.8709875	#N/A
12 千葉	194 市原		2,609	21,141.8709875	#N/A
12 千葉	194 市原		2,306	21,141.8709875	#N/A
12 千葉	194 市原		884	21,141.8709875	#N/A
12 千葉	194 市原		3,496	21,141.8709875	#N/A
12 千葉	194 市原		304	21,141.8709875	#N/A
12 千葉	194 市原		670	21,141.8709875	#N/A
12 千葉	194 市原		781	21,141.8709875	#N/A
12 千葉	193 柏		13,574	21,141.8709875	#N/A
12 千葉	193 柏		10,139	21,141.8709875	#N/A
12 千葉	185 船橋		22,841	21,141.8709875	#N/A
12 千葉	185 船橋		8,777	21,141.8709875	#N/A
12 千葉	185 船橋		2,875	21,141.8709875	#N/A
12 千葉	193 柏		15,770	21,141.8709875	#N/A
12 千葉	193 柏		6,069	21,141.8709875	#N/A
12 千葉	193 柏		1,970	21,141.8709875	#N/A
12 千葉	195 鴨川		8,386	21,141.8709875	#N/A
12 千葉	195 鴨川		355	21,141.8709875	#N/A
12 千葉	195 鴨川		865	21,141.8709875	#N/A
12 千葉	195 鴨川		1,177	21,141.8709875	#N/A
12 千葉	195 鴨川		599	21,141.8709875	#N/A
12 千葉	185 船橋		16,985	21,141.8709875	#N/A
12 千葉	187 木更津		14,474	21,141.8709875	#N/A
12 千葉	187 木更津		260	21,141.8709875	#N/A
12 千葉	187 木更津		986	21,141.8709875	#N/A
12 千葉	187 木更津		1,580	21,141.8709875	#N/A
12 千葉	187 木更津		808	21,141.8709875	#N/A
12 千葉	187 木更津		444	21,141.8709875	#N/A
12 千葉	187 木更津		547	21,141.8709875	#N/A
12 千葉	187 木更津		570	21,141.8709875	#N/A
12 千葉	187 木更津		4,938	21,141.8709875	#N/A
12 千葉	187 木更津		1,579	21,141.8709875	#N/A
12 千葉	187 木更津		505	21,141.8709875	#N/A
12 千葉	187 木更津		2,143	21,141.8709875	#N/A
12 千葉	187 木更津		655	21,141.8709875	#N/A
12 千葉	187 木更津		627	21,141.8709875	#N/A
12 千葉	184 市川		32,766	21,141.8709875	#N/A
12 千葉	182 千葉		14,518	21,141.8709875	#N/A
12 千葉	182 千葉		6,083	21,141.8709875	#N/A
12 千葉	187 木更津		8,605	21,141.8709875	#N/A
12 千葉	187 木更津		2,774	21,141.8709875	#N/A
12 千葉	182 千葉		11,039	21,141.8709875	#N/A
12 千葉	182 千葉		2,399	21,141.8709875	#N/A
12 千葉	193 柏		2,912	21,141.8709875	#N/A
12 千葉	193 柏		1,951	21,141.8709875	#N/A
12 千葉	193 柏		7,937	21,141.8709875	#N/A
12 千葉	193 柏		232	21,141.8709875	#N/A
12 千葉	182 千葉		4,227	21,141.8709875	#N/A

都道府県	単位料金区域	局	アナログ加入者 回線数	加入者回線単価	緊急通報役務原価
12 千葉	190 成田		10,362	21,141.8709875	#N/A
12 千葉	190 成田		750	21,141.8709875	#N/A
12 千葉	190 成田		593	21,141.8709875	#N/A
12 千葉	190 成田		1,562	21,141.8709875	#N/A
12 千葉	185 船橋		7,515	21,141.8709875	#N/A
12 千葉	190 成田		3,682	21,141.8709875	#N/A
12 千葉	190 成田		7,559	21,141.8709875	#N/A
12 千葉	190 成田		2,347	21,141.8709875	#N/A
12 千葉	190 成田		4,787	21,141.8709875	#N/A
12 千葉	190 成田		1,631	21,141.8709875	#N/A
12 千葉	188 佐原		3,054	21,141.8709875	#N/A
12 千葉	190 成田		2,631	21,141.8709875	#N/A
12 千葉	188 佐原		6,027	21,141.8709875	#N/A
12 千葉	188 佐原		1,110	21,141.8709875	#N/A
12 千葉	188 佐原		2,140	21,141.8709875	#N/A
12 千葉	188 佐原		366	21,141.8709875	#N/A
12 千葉	188 佐原		1,312	21,141.8709875	#N/A
12 千葉	192 八日市場		3,367	21,141.8709875	#N/A
12 千葉	192 八日市場		1,618	21,141.8709875	#N/A
12 千葉	192 八日市場		561	21,141.8709875	#N/A
12 千葉	192 八日市場		1,856	21,141.8709875	#N/A
12 千葉	188 佐原		3,189	21,141.8709875	#N/A
12 千葉	188 佐原		872	21,141.8709875	#N/A
12 千葉	192 八日市場		2,973	21,141.8709875	#N/A
12 千葉	192 八日市場		3,024	21,141.8709875	#N/A
12 千葉	192 八日市場		2,406	21,141.8709875	#N/A
12 千葉	192 八日市場		688	21,141.8709875	#N/A
12 千葉	192 八日市場		2,505	21,141.8709875	#N/A
12 千葉	191 東金		9,137	21,141.8709875	#N/A
12 千葉	191 東金		2,306	21,141.8709875	#N/A
12 千葉	191 東金		4,779	21,141.8709875	#N/A
12 千葉	191 東金		4,292	21,141.8709875	#N/A
12 千葉	191 東金		2,007	21,141.8709875	#N/A
12 千葉	191 東金		2,733	21,141.8709875	#N/A
12 千葉	191 東金		1,876	21,141.8709875	#N/A
12 千葉	191 東金		944	21,141.8709875	#N/A
12 千葉	192 八日市場		3,317	21,141.8709875	#N/A
12 千葉	192 八日市場		4,514	21,141.8709875	#N/A
12 千葉	192 八日市場		1,720	21,141.8709875	#N/A
12 千葉	192 八日市場		550	21,141.8709875	#N/A
12 千葉	189 茂原		2,812	21,141.8709875	#N/A
12 千葉	189 茂原		1,430	21,141.8709875	#N/A
12 千葉	189 茂原		322	21,141.8709875	#N/A
12 千葉	189 茂原		4,252	21,141.8709875	#N/A
12 千葉	189 茂原		3,015	21,141.8709875	#N/A
12 千葉	189 茂原		2,106	21,141.8709875	#N/A
12 千葉	189 茂原		644	21,141.8709875	#N/A
12 千葉	189 茂原		1,927	21,141.8709875	#N/A
12 千葉	196 大原		2,507	21,141.8709875	#N/A
12 千葉	196 大原		581	21,141.8709875	#N/A
12 千葉	196 大原		558	21,141.8709875	#N/A
12 千葉	196 大原		430	21,141.8709875	#N/A
12 千葉	196 大原		2,448	21,141.8709875	#N/A
12 千葉	196 大原		2,870	21,141.8709875	#N/A
12 千葉	196 大原		3,900	21,141.8709875	#N/A
12 千葉	196 大原		2,846	21,141.8709875	#N/A
12 千葉	196 大原		4,574	21,141.8709875	#N/A
12 千葉	186 館山		1,745	21,141.8709875	#N/A
12 千葉	186 館山		1,377	21,141.8709875	#N/A

別表第2（第6条関係） 第7条第1号及び第2号に規定する事項
適格電気通信事業者名 東日本電信電話株式会社

平成22年度分

都道府県	単位料金区域	局	アナログ加入者 回線数	加入者回線単価	緊急通報役務原価
12 千葉	186 館山		477	21,141.8709875	#N/A
12 千葉	186 館山		2,980	21,141.8709875	#N/A
12 千葉	186 館山		243	21,141.8709875	#N/A
12 千葉	186 館山		549	21,141.8709875	#N/A
12 千葉	186 館山		1,480	21,141.8709875	#N/A
12 千葉	186 館山		2,252	21,141.8709875	#N/A
12 千葉	186 館山		3,676	21,141.8709875	#N/A
12 千葉	186 館山		967	21,141.8709875	#N/A
12 千葉	186 館山		1,587	21,141.8709875	#N/A
12 千葉	186 館山		145	21,141.8709875	#N/A
12 千葉	186 館山		1,916	21,141.8709875	#N/A
12 千葉	195 鴨川		1,694	21,141.8709875	#N/A
12 千葉	195 鴨川		1,063	21,141.8709875	#N/A
13 東京	197 東京		25,278	21,141.8709875	#N/A
13 東京	197 東京		30,219	21,141.8709875	#N/A
13 東京	197 東京		24,093	21,141.8709875	#N/A
13 東京	197 東京		13,499	21,141.8709875	#N/A
13 東京	197 東京		30,957	21,141.8709875	#N/A
13 東京	197 東京		31,951	21,141.8709875	#N/A
13 東京	197 東京		5,316	21,141.8709875	#N/A
13 東京	197 東京		12,455	21,141.8709875	#N/A
13 東京	197 東京		19,174	21,141.8709875	#N/A
13 東京	197 東京		15,722	21,141.8709875	#N/A
13 東京	197 東京		24,273	21,141.8709875	#N/A
13 東京	197 東京		17,458	21,141.8709875	#N/A
13 東京	197 東京		15,019	21,141.8709875	#N/A
13 東京	197 東京		20,502	21,141.8709875	#N/A
13 東京	197 東京		21,979	21,141.8709875	#N/A
13 東京	197 東京		32,065	21,141.8709875	#N/A
13 東京	197 東京		38,334	21,141.8709875	#N/A
13 東京	197 東京		37,046	21,141.8709875	#N/A
13 東京	197 東京		43,067	21,141.8709875	#N/A
13 東京	197 東京		29,434	21,141.8709875	#N/A
13 東京	197 東京		42,165	21,141.8709875	#N/A
13 東京	197 東京		36,668	21,141.8709875	#N/A
13 東京	197 東京		18,571	21,141.8709875	#N/A
13 東京	197 東京		28,069	21,141.8709875	#N/A
13 東京	197 東京		29,521	21,141.8709875	#N/A
13 東京	197 東京		18,128	21,141.8709875	#N/A
13 東京	197 東京		31,352	21,141.8709875	#N/A
13 東京	197 東京		12,158	21,141.8709875	#N/A
13 東京	197 東京		14,357	21,141.8709875	#N/A
13 東京	197 東京		20,299	21,141.8709875	#N/A
13 東京	197 東京		30,124	21,141.8709875	#N/A
13 東京	197 東京		19,219	21,141.8709875	#N/A
13 東京	197 東京		30,699	21,141.8709875	#N/A
13 東京	197 東京		46,897	21,141.8709875	#N/A
13 東京	197 東京		15,722	21,141.8709875	#N/A
13 東京	197 東京		30,665	21,141.8709875	#N/A
13 東京	197 東京		4,347	21,141.8709875	#N/A
13 東京	197 東京		6,205	21,141.8709875	#N/A
13 東京	197 東京		21,053	21,141.8709875	#N/A
13 東京	197 東京		35,188	21,141.8709875	#N/A
13 東京	197 東京		26,088	21,141.8709875	#N/A
13 東京	197 東京		5,573	21,141.8709875	#N/A
13 東京	197 東京		47,283	21,141.8709875	#N/A
13 東京	197 東京		19,510	21,141.8709875	#N/A
13 東京	197 東京		42,184	21,141.8709875	#N/A
13 東京	197 東京		36,014	21,141.8709875	#N/A

都道府県	単位料金区域	局	アナログ加入者 回線数	加入者回線単価	緊急通報役務原価
13 東京	197 東京		29,501	21,141.8709875	#N/A
13 東京	197 東京		20,961	21,141.8709875	#N/A
13 東京	197 東京		20,150	21,141.8709875	#N/A
13 東京	197 東京		6,822	21,141.8709875	#N/A
13 東京	197 東京		21,797	21,141.8709875	#N/A
13 東京	197 東京		21,695	21,141.8709875	#N/A
13 東京	197 東京		2,529	21,141.8709875	#N/A
13 東京	197 東京		54,666	21,141.8709875	#N/A
13 東京	197 東京		13,221	21,141.8709875	#N/A
13 東京	197 東京		14,569	21,141.8709875	#N/A
13 東京	197 東京		32,204	21,141.8709875	#N/A
13 東京	197 東京		28,269	21,141.8709875	#N/A
13 東京	197 東京		23,106	21,141.8709875	#N/A
13 東京	197 東京		14,578	21,141.8709875	#N/A
13 東京	197 東京		32,400	21,141.8709875	#N/A
13 東京	197 東京		22,798	21,141.8709875	#N/A
13 東京	197 東京		21,131	21,141.8709875	#N/A
13 東京	197 東京		27,840	21,141.8709875	#N/A
13 東京	197 東京		24,981	21,141.8709875	#N/A
13 東京	197 東京		29,773	21,141.8709875	#N/A
13 東京	197 東京		23,159	21,141.8709875	#N/A
13 東京	197 東京		31,772	21,141.8709875	#N/A
13 東京	197 東京		27,889	21,141.8709875	#N/A
13 東京	197 東京		31,465	21,141.8709875	#N/A
13 東京	197 東京		16,781	21,141.8709875	#N/A
13 東京	197 東京		21,210	21,141.8709875	#N/A
13 東京	197 東京		42,488	21,141.8709875	#N/A
13 東京	197 東京		25,070	21,141.8709875	#N/A
13 東京	197 東京		34,438	21,141.8709875	#N/A
13 東京	197 東京		25,247	21,141.8709875	#N/A
13 東京	197 東京		15,269	21,141.8709875	#N/A
13 東京	197 東京		26,452	21,141.8709875	#N/A
13 東京	197 東京		26,625	21,141.8709875	#N/A
13 東京	197 東京		28,568	21,141.8709875	#N/A
13 東京	197 東京		20,673	21,141.8709875	#N/A
13 東京	197 東京		44,581	21,141.8709875	#N/A
13 東京	197 東京		36,810	21,141.8709875	#N/A
13 東京	197 東京		37,790	21,141.8709875	#N/A
13 東京	197 東京		43,601	21,141.8709875	#N/A
13 東京	197 東京		26,176	21,141.8709875	#N/A
13 東京	197 東京		34,234	21,141.8709875	#N/A
13 東京	197 東京		17,356	21,141.8709875	#N/A
13 東京	197 東京		25,474	21,141.8709875	#N/A
13 東京	197 東京		19,638	21,141.8709875	#N/A
13 東京	197 東京		26,932	21,141.8709875	#N/A
13 東京	197 東京		17,724	21,141.8709875	#N/A
13 東京	197 東京		35,498	21,141.8709875	#N/A
13 東京	197 東京		29,238	21,141.8709875	#N/A
13 東京	197 東京		27,908	21,141.8709875	#N/A
13 東京	197 東京		35,872	21,141.8709875	#N/A
13 東京	197 東京		22,341	21,141.8709875	#N/A
13 東京	197 東京		24,398	21,141.8709875	#N/A
13 東京	197 東京		29,940	21,141.8709875	#N/A
13 東京	197 東京		33,385	21,141.8709875	#N/A
13 東京	197 東京		54,013	21,141.8709875	#N/A
13 東京	197 東京		26,659	21,141.8709875	#N/A
13 東京	198 八王子		25,784	21,141.8709875	#N/A
13 東京	198 八王子		21,343	21,141.8709875	#N/A
13 東京	198 八王子		6,416	21,141.8709875	#N/A

都道府県	単位料金区域	局	アナログ加入者 回線数	加入者回線単価	緊急通報役務原価
13 東京	198 八王子		3,031	21,141.8709875	#N/A
13 東京	198 八王子		20,367	21,141.8709875	#N/A
13 東京	198 八王子		9,771	21,141.8709875	#N/A
13 東京	198 八王子		4,435	21,141.8709875	#N/A
13 東京	198 八王子		28,402	21,141.8709875	#N/A
13 東京	199 立川		26,721	21,141.8709875	#N/A
13 東京	199 立川		13,620	21,141.8709875	#N/A
13 東京	200 武蔵野三鷹		20,765	21,141.8709875	#N/A
13 東京	200 武蔵野三鷹		9,179	21,141.8709875	#N/A
13 東京	200 武蔵野三鷹		14,367	21,141.8709875	#N/A
13 東京	200 武蔵野三鷹		34,388	21,141.8709875	#N/A
13 東京	201 青梅		17,889	21,141.8709875	#N/A
13 東京	201 青梅		10,777	21,141.8709875	#N/A
13 東京	201 青梅		1,719	21,141.8709875	#N/A
13 東京	201 青梅		715	21,141.8709875	#N/A
13 東京	201 青梅		1,647	21,141.8709875	#N/A
13 東京	202 国分寺		48,509	21,141.8709875	#N/A
13 東京	199 立川		22,998	21,141.8709875	#N/A
13 東京	200 武蔵野三鷹		39,379	21,141.8709875	#N/A
14 神奈川	213 相模原		31,382	21,141.8709875	#N/A
14 神奈川	213 相模原		11,039	21,141.8709875	#N/A
14 神奈川	213 相模原		9,413	21,141.8709875	#N/A
14 神奈川	213 相模原		4,305	21,141.8709875	#N/A
14 神奈川	213 相模原		9,674	21,141.8709875	#N/A
13 東京	202 国分寺		20,232	21,141.8709875	#N/A
13 東京	202 国分寺		23,820	21,141.8709875	#N/A
13 東京	199 立川		24,111	21,141.8709875	#N/A
13 東京	199 立川		14,463	21,141.8709875	#N/A
13 東京	202 国分寺		25,619	21,141.8709875	#N/A
13 東京	202 国分寺		28,549	21,141.8709875	#N/A
13 東京	199 立川		22,534	21,141.8709875	#N/A
13 東京	200 武蔵野三鷹		30,358	21,141.8709875	#N/A
13 東京	200 武蔵野三鷹		14,928	21,141.8709875	#N/A
13 東京	199 立川		15,224	21,141.8709875	#N/A
13 東京	197 東京		18,517	21,141.8709875	#N/A
13 東京	199 立川		24,517	21,141.8709875	#N/A
13 東京	200 武蔵野三鷹		13,780	21,141.8709875	#N/A
13 東京	200 武蔵野三鷹		21,774	21,141.8709875	#N/A
13 東京	199 立川		8,918	21,141.8709875	#N/A
13 東京	202 国分寺		31,037	21,141.8709875	#N/A
13 東京	202 国分寺		9,511	21,141.8709875	#N/A
13 東京	202 国分寺		3,619	21,141.8709875	#N/A
13 東京	199 立川		10,546	21,141.8709875	#N/A
13 東京	199 立川		13,355	21,141.8709875	#N/A
13 東京	199 立川		6,129	21,141.8709875	#N/A
13 東京	199 立川		2,860	21,141.8709875	#N/A
13 東京	199 立川		3,771	21,141.8709875	#N/A
13 東京	199 立川		495	21,141.8709875	#N/A
13 東京	199 立川		99	21,141.8709875	#N/A
13 東京	201 青梅		820	21,141.8709875	#N/A
13 東京	201 青梅		707	21,141.8709875	#N/A
13 東京	201 青梅		177	21,141.8709875	#N/A
13 東京	203 伊豆大島		2,665	21,141.8709875	#N/A
13 東京	203 伊豆大島		747	21,141.8709875	#N/A
13 東京	203 伊豆大島		1,333	21,141.8709875	#N/A
13 東京	203 伊豆大島		200	21,141.8709875	#N/A
13 東京	203 伊豆大島		1,272	21,141.8709875	#N/A
13 東京	203 伊豆大島		327	21,141.8709875	#N/A
13 東京	203 伊豆大島		1,024	21,141.8709875	#N/A

都道府県	単位料金区域	局	アナログ加入者 回線数	加入者回線単価	緊急通報役務原価
13 東京	204 三宅		638	21,141.87079875	#N/A
13 東京	204 三宅		532	21,141.87079875	#N/A
13 東京	204 三宅		483	21,141.87079875	#N/A
13 東京	204 三宅		173	21,141.87079875	#N/A
13 東京	205 八丈島		3,795	21,141.87079875	#N/A
13 東京	205 八丈島		675	21,141.87079875	#N/A
13 東京	205 八丈島		198	21,141.87079875	#N/A
13 東京	205 八丈島		135	21,141.87079875	#N/A
13 東京	206 小笠原		840	21,141.87079875	#N/A
13 東京	206 小笠原		176	21,141.87079875	#N/A
14 神奈川	207 横浜		29,138	21,141.87079875	#N/A
14 神奈川	207 横浜		32,674	21,141.87079875	#N/A
14 神奈川	207 横浜		31,388	21,141.87079875	#N/A
14 神奈川	207 横浜		10,264	21,141.87079875	#N/A
14 神奈川	207 横浜		8,148	21,141.87079875	#N/A
14 神奈川	207 横浜		36,986	21,141.87079875	#N/A
14 神奈川	207 横浜		15,876	21,141.87079875	#N/A
14 神奈川	207 横浜		35,553	21,141.87079875	#N/A
14 神奈川	207 横浜		32,337	21,141.87079875	#N/A
14 神奈川	207 横浜		45,517	21,141.87079875	#N/A
14 神奈川	207 横浜		22,096	21,141.87079875	#N/A
14 神奈川	207 横浜		22,080	21,141.87079875	#N/A
14 神奈川	207 横浜		7,415	21,141.87079875	#N/A
14 神奈川	207 横浜		19,955	21,141.87079875	#N/A
14 神奈川	207 横浜		22,585	21,141.87079875	#N/A
14 神奈川	207 横浜		36,740	21,141.87079875	#N/A
14 神奈川	207 横浜		15,506	21,141.87079875	#N/A
14 神奈川	207 横浜		35,320	21,141.87079875	#N/A
14 神奈川	207 横浜		17,762	21,141.87079875	#N/A
14 神奈川	207 横浜		17,822	21,141.87079875	#N/A
14 神奈川	207 横浜		14,905	21,141.87079875	#N/A
14 神奈川	207 横浜		25,775	21,141.87079875	#N/A
14 神奈川	207 横浜		20,558	21,141.87079875	#N/A
14 神奈川	207 横浜		10,534	21,141.87079875	#N/A
14 神奈川	207 横浜		31,401	21,141.87079875	#N/A
14 神奈川	207 横浜		15,493	21,141.87079875	#N/A
14 神奈川	207 横浜		33,723	21,141.87079875	#N/A
14 神奈川	207 横浜		9,626	21,141.87079875	#N/A
14 神奈川	207 横浜		16,592	21,141.87079875	#N/A
14 神奈川	207 横浜		26,198	21,141.87079875	#N/A
14 神奈川	207 横浜		14,438	21,141.87079875	#N/A
14 神奈川	207 横浜		20,084	21,141.87079875	#N/A
14 神奈川	207 横浜		15,523	21,141.87079875	#N/A
14 神奈川	207 横浜		13,292	21,141.87079875	#N/A
14 神奈川	207 横浜		10,099	21,141.87079875	#N/A
14 神奈川	207 横浜		16,468	21,141.87079875	#N/A
14 神奈川	207 横浜		23,257	21,141.87079875	#N/A
14 神奈川	207 横浜		20,246	21,141.87079875	#N/A
14 神奈川	207 横浜		21,570	21,141.87079875	#N/A
14 神奈川	208 川崎		62,210	21,141.87079875	#N/A
14 神奈川	208 川崎		15,140	21,141.87079875	#N/A
14 神奈川	208 川崎		6,611	21,141.87079875	#N/A
14 神奈川	208 川崎		12,833	21,141.87079875	#N/A
14 神奈川	208 川崎		4,863	21,141.87079875	#N/A
14 神奈川	208 川崎		12,493	21,141.87079875	#N/A
14 神奈川	208 川崎		19,695	21,141.87079875	#N/A
14 神奈川	208 川崎		19,509	21,141.87079875	#N/A
14 神奈川	208 川崎		41,754	21,141.87079875	#N/A
14 神奈川	208 川崎		32,797	21,141.87079875	#N/A

都道府県	単位料金区域	局	アナログ加入者 回線数	加入者回線単価	緊急通報役務原価
14 神奈川	208 川崎		27,013	21,141.87079875	#N/A
14 神奈川	208 川崎		8,801	21,141.87079875	#N/A
14 神奈川	208 川崎		10,511	21,141.87079875	#N/A
14 神奈川	208 川崎		22,083	21,141.87079875	#N/A
14 神奈川	208 川崎		14,851	21,141.87079875	#N/A
14 神奈川	209 横須賀		18,106	21,141.87079875	#N/A
14 神奈川	209 横須賀		3,337	21,141.87079875	#N/A
14 神奈川	209 横須賀		11,578	21,141.87079875	#N/A
14 神奈川	209 横須賀		10,762	21,141.87079875	#N/A
14 神奈川	209 横須賀		7,178	21,141.87079875	#N/A
14 神奈川	209 横須賀		16,078	21,141.87079875	#N/A
14 神奈川	209 横須賀		8,116	21,141.87079875	#N/A
14 神奈川	209 横須賀		9,102	21,141.87079875	#N/A
14 神奈川	210 平塚		15,057	21,141.87079875	#N/A
14 神奈川	210 平塚		26,116	21,141.87079875	#N/A
14 神奈川	210 平塚		10,892	21,141.87079875	#N/A
14 神奈川	210 平塚		8,900	21,141.87079875	#N/A
14 神奈川	211 藤沢		12,187	21,141.87079875	#N/A
14 神奈川	211 藤沢		19,121	21,141.87079875	#N/A
14 神奈川	211 藤沢		6,834	21,141.87079875	#N/A
14 神奈川	211 藤沢		27,847	21,141.87079875	#N/A
14 神奈川	211 藤沢		15,015	21,141.87079875	#N/A
14 神奈川	211 藤沢		15,930	21,141.87079875	#N/A
14 神奈川	211 藤沢		12,157	21,141.87079875	#N/A
14 神奈川	211 藤沢		3,895	21,141.87079875	#N/A
14 神奈川	211 藤沢		9,111	21,141.87079875	#N/A
14 神奈川	212 小田原		10,584	21,141.87079875	#N/A
14 神奈川	212 小田原		12,764	21,141.87079875	#N/A
14 神奈川	212 小田原		11,593	21,141.87079875	#N/A
14 神奈川	212 小田原		426	21,141.87079875	#N/A
14 神奈川	212 小田原		2,328	21,141.87079875	#N/A
14 神奈川	212 小田原		3,986	21,141.87079875	#N/A
14 神奈川	212 小田原		10,421	21,141.87079875	#N/A
14 神奈川	211 藤沢		27,954	21,141.87079875	#N/A
14 神奈川	211 藤沢		14,929	21,141.87079875	#N/A
14 神奈川	209 横須賀		10,026	21,141.87079875	#N/A
14 神奈川	213 相模原		39,045	21,141.87079875	#N/A
14 神奈川	213 相模原		38,456	21,141.87079875	#N/A
14 神奈川	213 相模原		20,931	21,141.87079875	#N/A
14 神奈川	213 相模原		11,862	21,141.87079875	#N/A
14 神奈川	213 相模原		4,517	21,141.87079875	#N/A
14 神奈川	209 横須賀		4,805	21,141.87079875	#N/A
14 神奈川	209 横須賀		4,304	21,141.87079875	#N/A
14 神奈川	209 横須賀		290	21,141.87079875	#N/A
14 神奈川	210 平塚		16,370	21,141.87079875	#N/A
14 神奈川	210 平塚		8,534	21,141.87079875	#N/A
14 神奈川	210 平塚		12,199	21,141.87079875	#N/A
14 神奈川	210 平塚		2,727	21,141.87079875	#N/A
14 神奈川	214 厚木		19,110	21,141.87079875	#N/A
14 神奈川	214 厚木		9,323	21,141.87079875	#N/A
14 神奈川	214 厚木		9,741	21,141.87079875	#N/A
14 神奈川	214 厚木		5,250	21,141.87079875	#N/A
14 神奈川	214 厚木		9,214	21,141.87079875	#N/A
14 神奈川	214 厚木		20,277	21,141.87079875	#N/A
14 神奈川	214 厚木		15,846	21,141.87079875	#N/A
14 神奈川	214 厚木		11,560	21,141.87079875	#N/A
14 神奈川	210 平塚		24,647	21,141.87079875	#N/A
14 神奈川	214 厚木		19,510	21,141.87079875	#N/A
14 神奈川	214 厚木		5,128	21,141.87079875	#N/A

都道府県	単位料金区域	局	アナログ加入者 回線数	加入者回線単価	緊急通報役務原価
14 神奈川	214 厚木		31,468	21,141.8709875	#N/A
14 神奈川	212 小田原		10,782	21,141.8709875	#N/A
14 神奈川	211 藤沢		15,516	21,141.8709875	#N/A
14 神奈川	209 横須賀		4,693	21,141.8709875	#N/A
14 神奈川	209 横須賀		828	21,141.8709875	#N/A
14 神奈川	211 藤沢		9,682	21,141.8709875	#N/A
14 神奈川	210 平塚		4,264	21,141.8709875	#N/A
14 神奈川	210 平塚		9,261	21,141.8709875	#N/A
14 神奈川	212 小田原		2,600	21,141.8709875	#N/A
14 神奈川	212 小田原		10,253	21,141.8709875	#N/A
14 神奈川	212 小田原		428	21,141.8709875	#N/A
14 神奈川	212 小田原		2,065	21,141.8709875	#N/A
14 神奈川	212 小田原		272	21,141.8709875	#N/A
14 神奈川	212 小田原		180	21,141.8709875	#N/A
14 神奈川	212 小田原		2,171	21,141.8709875	#N/A
14 神奈川	212 小田原		859	21,141.8709875	#N/A
14 神奈川	212 小田原		1,369	21,141.8709875	#N/A
14 神奈川	212 小田原		1,369	21,141.8709875	#N/A
14 神奈川	212 小田原		2,986	21,141.8709875	#N/A
14 神奈川	212 小田原		6,282	21,141.8709875	#N/A
14 神奈川	214 厚木		6,983	21,141.8709875	#N/A
14 神奈川	214 厚木		2,620	21,141.8709875	#N/A
14 神奈川	214 厚木		696	21,141.8709875	#N/A
14 神奈川	213 相模原		4,976	21,141.8709875	#N/A
14 神奈川	213 相模原		3,963	21,141.8709875	#N/A
14 神奈川	213 相模原		291	21,141.8709875	#N/A
14 神奈川	213 相模原		293	21,141.8709875	#N/A
14 神奈川	213 相模原		93	21,141.8709875	#N/A
13 東京	198 八王子		1,119	21,141.8709875	#N/A
13 東京	198 八王子		1,003	21,141.8709875	#N/A
13 東京	198 八王子		1,591	21,141.8709875	#N/A
13 東京	198 八王子		429	21,141.8709875	#N/A
15 新潟	215 新潟		20,215	21,141.8709875	#N/A
15 新潟	215 新潟		9,038	21,141.8709875	#N/A
15 新潟	215 新潟		9,726	21,141.8709875	#N/A
15 新潟	215 新潟		908	21,141.8709875	#N/A
15 新潟	215 新潟		22,458	21,141.8709875	#N/A
15 新潟	215 新潟		23,493	21,141.8709875	#N/A
15 新潟	215 新潟		6,399	21,141.8709875	#N/A
15 新潟	215 新潟		883	21,141.8709875	#N/A
15 新潟	215 新潟		1,989	21,141.8709875	#N/A
15 新潟	215 新潟		7,227	21,141.8709875	#N/A
15 新潟	215 新潟		5,335	21,141.8709875	#N/A
15 新潟	215 新潟		14,264	21,141.8709875	#N/A
15 新潟	215 新潟		13,181	21,141.8709875	#N/A
15 新潟	216 長岡		27,663	21,141.8709875	#N/A
15 新潟	216 長岡		6,055	21,141.8709875	#N/A
15 新潟	216 長岡		553	21,141.8709875	#N/A
15 新潟	216 長岡		3,564	21,141.8709875	#N/A
15 新潟	216 長岡		10,362	21,141.8709875	#N/A
15 新潟	216 長岡		5,552	21,141.8709875	#N/A
15 新潟	217 三条		16,271	21,141.8709875	#N/A
15 新潟	217 三条		4,899	21,141.8709875	#N/A
15 新潟	218 柏崎		18,151	21,141.8709875	#N/A
15 新潟	218 柏崎		417	21,141.8709875	#N/A
15 新潟	218 柏崎		285	21,141.8709875	#N/A
15 新潟	218 柏崎		711	21,141.8709875	#N/A
15 新潟	218 柏崎		163	21,141.8709875	#N/A
15 新潟	218 柏崎		617	21,141.8709875	#N/A

都道府県	単位料金区域	局	アナログ加入者 回線数	加入者回線単価	緊急通報役務原価
15 新潟	218 柏崎		713	21,141.8709875	#N/A
15 新潟	219 新発田		18,693	21,141.8709875	#N/A
15 新潟	219 新発田		216	21,141.8709875	#N/A
15 新潟	219 新発田		373	21,141.8709875	#N/A
15 新潟	219 新発田		838	21,141.8709875	#N/A
15 新潟	219 新発田		690	21,141.8709875	#N/A
15 新潟	220 新津		14,876	21,141.8709875	#N/A
15 新潟	216 長岡		7,801	21,141.8709875	#N/A
15 新潟	216 長岡		1,166	21,141.8709875	#N/A
15 新潟	216 長岡		581	21,141.8709875	#N/A
15 新潟	217 三条		7,742	21,141.8709875	#N/A
15 新潟	221 十日町		7,948	21,141.8709875	#N/A
15 新潟	221 十日町		1,506	21,141.8709875	#N/A
15 新潟	221 十日町		748	21,141.8709875	#N/A
15 新潟	221 十日町		159	21,141.8709875	#N/A
15 新潟	216 長岡		6,812	21,141.8709875	#N/A
15 新潟	216 長岡		4,396	21,141.8709875	#N/A
15 新潟	222 村上		8,238	21,141.8709875	#N/A
15 新潟	222 村上		1,416	21,141.8709875	#N/A
15 新潟	222 村上		339	21,141.8709875	#N/A
15 新潟	217 三条		10,690	21,141.8709875	#N/A
15 新潟	216 長岡		5,013	21,141.8709875	#N/A
15 新潟	216 長岡		447	21,141.8709875	#N/A
15 新潟	223 糸魚川		1,524	21,141.8709875	#N/A
15 新潟	223 糸魚川		394	21,141.8709875	#N/A
15 新潟	223 糸魚川		426	21,141.8709875	#N/A
15 新潟	223 糸魚川		75	21,141.8709875	#N/A
15 新潟	223 糸魚川		77	21,141.8709875	#N/A
15 新潟	223 糸魚川		7,750	21,141.8709875	#N/A
15 新潟	224 新井		6,889	21,141.8709875	#N/A
15 新潟	224 新井		809	21,141.8709875	#N/A
15 新潟	220 新津		700	21,141.8709875	#N/A
15 新潟	220 新津		8,042	21,141.8709875	#N/A
15 新潟	225 佐渡		5,100	21,141.8709875	#N/A
15 新潟	225 佐渡		357	21,141.8709875	#N/A
15 新潟	225 佐渡		203	21,141.8709875	#N/A
15 新潟	225 佐渡		226	21,141.8709875	#N/A
15 新潟	225 佐渡		202	21,141.8709875	#N/A
15 新潟	215 新潟		5,207	21,141.8709875	#N/A
15 新潟	215 新潟		1,851	21,141.8709875	#N/A
15 新潟	215 新潟		526	21,141.8709875	#N/A
15 新潟	215 新潟		8,969	21,141.8709875	#N/A
15 新潟	226 上越		12,517	21,141.8709875	#N/A
15 新潟	226 上越		22,866	21,141.8709875	#N/A
15 新潟	226 上越		347	21,141.8709875	#N/A
15 新潟	226 上越		695	21,141.8709875	#N/A
15 新潟	226 上越		1,408	21,141.8709875	#N/A
15 新潟	226 上越		138	21,141.8709875	#N/A
15 新潟	220 新津		2,283	21,141.8709875	#N/A
15 新潟	220 新津		1,504	21,141.8709875	#N/A
15 新潟	220 新津		6,192	21,141.8709875	#N/A
15 新潟	220 新津		155	21,141.8709875	#N/A
15 新潟	219 新発田		1,345	21,141.8709875	#N/A
15 新潟	215 新潟		772	21,141.8709875	#N/A
15 新潟	219 新発田		3,706	21,141.8709875	#N/A
15 新潟	219 新発田		934	21,141.8709875	#N/A
15 新潟	219 新発田		1,599	21,141.8709875	#N/A
15 新潟	219 新発田		4,178	21,141.8709875	#N/A
15 新潟	219 新発田		1,235	21,141.8709875	#N/A

都道府県	単位料金区域	局	アナログ加入者 回線数	加入者回線単価	緊急通報役務原価
15 新潟	219 新発田		1,211	21,141.8709875	#N/A
15 新潟	219 新発田		619	21,141.8709875	#N/A
15 新潟	219 新発田		837	21,141.8709875	#N/A
15 新潟	220 新津		2,037	21,141.8709875	#N/A
15 新潟	220 新津		208	21,141.8709875	#N/A
15 新潟	220 新津		4,134	21,141.8709875	#N/A
15 新潟	215 新潟		1,502	21,141.8709875	#N/A
15 新潟	215 新潟		7,435	21,141.8709875	#N/A
15 新潟	227 巻		176	21,141.8709875	#N/A
15 新潟	227 巻		1,925	21,141.8709875	#N/A
15 新潟	227 巻		2,156	21,141.8709875	#N/A
15 新潟	227 巻		4,264	21,141.8709875	#N/A
15 新潟	227 巻		6,012	21,141.8709875	#N/A
15 新潟	227 巻		5,918	21,141.8709875	#N/A
15 新潟	227 巻		390	21,141.8709875	#N/A
15 新潟	227 巻		28	21,141.8709875	#N/A
15 新潟	227 巻		2,437	21,141.8709875	#N/A
15 新潟	215 新潟		6,152	21,141.8709875	#N/A
15 新潟	227 巻		962	21,141.8709875	#N/A
15 新潟	215 新潟		2,340	21,141.8709875	#N/A
15 新潟	217 三条		2,376	21,141.8709875	#N/A
15 新潟	217 三条		1,824	21,141.8709875	#N/A
15 新潟	217 三条		356	21,141.8709875	#N/A
15 新潟	217 三条		2,216	21,141.8709875	#N/A
15 新潟	228 津川		2,365	21,141.8709875	#N/A
15 新潟	228 津川		358	21,141.8709875	#N/A
15 新潟	228 津川		105	21,141.8709875	#N/A
15 新潟	228 津川		884	21,141.8709875	#N/A
15 新潟	228 津川		1,188	21,141.8709875	#N/A
15 新潟	216 長岡		443	21,141.8709875	#N/A
15 新潟	216 長岡		2,494	21,141.8709875	#N/A
15 新潟	216 長岡		1,199	21,141.8709875	#N/A
15 新潟	216 長岡		1,612	21,141.8709875	#N/A
15 新潟	216 長岡		1,017	21,141.8709875	#N/A
15 新潟	216 長岡		1,310	21,141.8709875	#N/A
15 新潟	216 長岡		1,706	21,141.8709875	#N/A
15 新潟	216 長岡		709	21,141.8709875	#N/A
15 新潟	216 長岡		1,304	21,141.8709875	#N/A
15 新潟	229 小出		2,515	21,141.8709875	#N/A
15 新潟	229 小出		6,735	21,141.8709875	#N/A
15 新潟	229 小出		440	21,141.8709875	#N/A
15 新潟	229 小出		1,480	21,141.8709875	#N/A
15 新潟	229 小出		1,296	21,141.8709875	#N/A
15 新潟	229 小出		642	21,141.8709875	#N/A
15 新潟	230 六日町		2,331	21,141.8709875	#N/A
15 新潟	230 六日町		783	21,141.8709875	#N/A
15 新潟	230 六日町		181	21,141.8709875	#N/A
15 新潟	230 六日町		300	21,141.8709875	#N/A
15 新潟	230 六日町		3,798	21,141.8709875	#N/A
15 新潟	230 六日町		1,466	21,141.8709875	#N/A
15 新潟	230 六日町		5,883	21,141.8709875	#N/A
15 新潟	230 六日町		700	21,141.8709875	#N/A
15 新潟	230 六日町		1,109	21,141.8709875	#N/A
15 新潟	230 六日町		1,191	21,141.8709875	#N/A
15 新潟	230 六日町		2,171	21,141.8709875	#N/A
15 新潟	230 六日町		2,058	21,141.8709875	#N/A
15 新潟	221 十日町		1,399	21,141.8709875	#N/A
15 新潟	221 十日町		226	21,141.8709875	#N/A
15 新潟	221 十日町		2,326	21,141.8709875	#N/A

都道府県	単位料金区域	局	アナログ加入者 回線数	加入者回線単価	緊急通報役務原価
15 新潟	221 十日町		46	21,141.8709875	#N/A
15 新潟	221 十日町		362	21,141.8709875	#N/A
15 新潟	221 十日町		1,289	21,141.8709875	#N/A
15 新潟	218 柏崎		596	21,141.8709875	#N/A
15 新潟	216 長岡		1,462	21,141.8709875	#N/A
15 新潟	218 柏崎		1,014	21,141.8709875	#N/A
15 新潟	218 柏崎		636	21,141.8709875	#N/A
15 新潟	218 柏崎		814	21,141.8709875	#N/A
15 新潟	231 安塚		826	21,141.8709875	#N/A
15 新潟	231 安塚		249	21,141.8709875	#N/A
15 新潟	231 安塚		1,124	21,141.8709875	#N/A
15 新潟	231 安塚		189	21,141.8709875	#N/A
15 新潟	231 安塚		1,084	21,141.8709875	#N/A
15 新潟	231 安塚		908	21,141.8709875	#N/A
15 新潟	231 安塚		412	21,141.8709875	#N/A
15 新潟	231 安塚		330	21,141.8709875	#N/A
15 新潟	226 上越		643	21,141.8709875	#N/A
15 新潟	226 上越		293	21,141.8709875	#N/A
15 新潟	226 上越		2,438	21,141.8709875	#N/A
15 新潟	226 上越		2,660	21,141.8709875	#N/A
15 新潟	226 上越		1,339	21,141.8709875	#N/A
15 新潟	226 上越		971	21,141.8709875	#N/A
15 新潟	226 上越		139	21,141.8709875	#N/A
15 新潟	224 新井		523	21,141.8709875	#N/A
15 新潟	224 新井		238	21,141.8709875	#N/A
15 新潟	224 新井		1,331	21,141.8709875	#N/A
15 新潟	224 新井		1,317	21,141.8709875	#N/A
15 新潟	224 新井		1,209	21,141.8709875	#N/A
15 新潟	224 新井		1,642	21,141.8709875	#N/A
15 新潟	226 上越		1,082	21,141.8709875	#N/A
15 新潟	226 上越		452	21,141.8709875	#N/A
15 新潟	226 上越		268	21,141.8709875	#N/A
15 新潟	223 糸魚川		303	21,141.8709875	#N/A
15 新潟	223 糸魚川		2,112	21,141.8709875	#N/A
15 新潟	223 糸魚川		400	21,141.8709875	#N/A
15 新潟	223 糸魚川		2,677	21,141.8709875	#N/A
15 新潟	223 糸魚川		199	21,141.8709875	#N/A
15 新潟	222 村上		1,766	21,141.8709875	#N/A
15 新潟	222 村上		2,831	21,141.8709875	#N/A
15 新潟	222 村上		1,846	21,141.8709875	#N/A
15 新潟	222 村上		1,693	21,141.8709875	#N/A
15 新潟	222 村上		723	21,141.8709875	#N/A
15 新潟	222 村上		281	21,141.8709875	#N/A
15 新潟	222 村上		222	21,141.8709875	#N/A
15 新潟	222 村上		252	21,141.8709875	#N/A
15 新潟	222 村上		127	21,141.8709875	#N/A
15 新潟	222 村上		1,200	21,141.8709875	#N/A
15 新潟	222 村上		173	21,141.8709875	#N/A
15 新潟	225 佐渡		573	21,141.8709875	#N/A
15 新潟	225 佐渡		1,596	21,141.8709875	#N/A
15 新潟	225 佐渡		516	21,141.8709875	#N/A
15 新潟	225 佐渡		327	21,141.8709875	#N/A
15 新潟	225 佐渡		430	21,141.8709875	#N/A
15 新潟	225 佐渡		4,164	21,141.8709875	#N/A
15 新潟	225 佐渡		2,450	21,141.8709875	#N/A
15 新潟	225 佐渡		1,529	21,141.8709875	#N/A
15 新潟	225 佐渡		1,554	21,141.8709875	#N/A
15 新潟	225 佐渡		214	21,141.8709875	#N/A
15 新潟	225 佐渡		1,727	21,141.8709875	#N/A

都道府県	単位料金区域	局	アナログ加入者 回線数	加入者回線単価	緊急通報役務原価
15 新潟	225 佐渡		179	21,141.87079875	#N/A
15 新潟	225 佐渡		1,277	21,141.87079875	#N/A
15 新潟	225 佐渡		1,295	21,141.87079875	#N/A
15 新潟	225 佐渡		857	21,141.87079875	#N/A
19 山梨	250 甲府		32,559	21,141.87079875	#N/A
19 山梨	250 甲府		15,736	21,141.87079875	#N/A
19 山梨	250 甲府		67	21,141.87079875	#N/A
19 山梨	250 甲府		7,938	21,141.87079875	#N/A
19 山梨	250 甲府		214	21,141.87079875	#N/A
19 山梨	251 吉田		15,698	21,141.87079875	#N/A
19 山梨	252 山梨		7,146	21,141.87079875	#N/A
19 山梨	252 山梨		31	21,141.87079875	#N/A
19 山梨	253 大月		8,445	21,141.87079875	#N/A
19 山梨	253 大月		188	21,141.87079875	#N/A
19 山梨	252 山梨		8,842	21,141.87079875	#N/A
19 山梨	253 大月		4,952	21,141.87079875	#N/A
19 山梨	253 大月		732	21,141.87079875	#N/A
19 山梨	253 大月		893	21,141.87079875	#N/A
19 山梨	253 大月		423	21,141.87079875	#N/A
19 山梨	254 韮崎		10,705	21,141.87079875	#N/A
19 山梨	254 韮崎		464	21,141.87079875	#N/A
19 山梨	252 山梨		1,806	21,141.87079875	#N/A
19 山梨	252 山梨		1,542	21,141.87079875	#N/A
19 山梨	252 山梨		370	21,141.87079875	#N/A
19 山梨	252 山梨		2,454	21,141.87079875	#N/A
19 山梨	252 山梨		449	21,141.87079875	#N/A
19 山梨	250 甲府		9,743	21,141.87079875	#N/A
19 山梨	250 甲府		341	21,141.87079875	#N/A
19 山梨	252 山梨		3,197	21,141.87079875	#N/A
19 山梨	250 甲府		1,559	21,141.87079875	#N/A
19 山梨	250 甲府		2,235	21,141.87079875	#N/A
19 山梨	250 甲府		162	21,141.87079875	#N/A
19 山梨	250 甲府		668	21,141.87079875	#N/A
19 山梨	251 吉田		178	21,141.87079875	#N/A
19 山梨	251 吉田		125	21,141.87079875	#N/A
19 山梨	251 吉田		176	21,141.87079875	#N/A
19 山梨	250 甲府		3,215	21,141.87079875	#N/A
19 山梨	255 鵜沢青柳		1,060	21,141.87079875	#N/A
19 山梨	255 鵜沢青柳		909	21,141.87079875	#N/A
19 山梨	255 鵜沢青柳		492	21,141.87079875	#N/A
19 山梨	255 鵜沢青柳		259	21,141.87079875	#N/A
19 山梨	255 鵜沢青柳		4,712	21,141.87079875	#N/A
19 山梨	255 鵜沢青柳		343	21,141.87079875	#N/A
19 山梨	255 鵜沢青柳		1,460	21,141.87079875	#N/A
19 山梨	255 鵜沢青柳		498	21,141.87079875	#N/A
19 山梨	255 鵜沢青柳		244	21,141.87079875	#N/A
19 山梨	256 身延		2,400	21,141.87079875	#N/A
19 山梨	256 身延		770	21,141.87079875	#N/A
19 山梨	256 身延		1,959	21,141.87079875	#N/A
19 山梨	256 身延		932	21,141.87079875	#N/A
19 山梨	256 身延		602	21,141.87079875	#N/A
19 山梨	250 甲府		9,024	21,141.87079875	#N/A
19 山梨	250 甲府		4,235	21,141.87079875	#N/A
19 山梨	250 甲府		118	21,141.87079875	#N/A
19 山梨	250 甲府		5,301	21,141.87079875	#N/A
19 山梨	250 甲府		7,482	21,141.87079875	#N/A
19 山梨	250 甲府		3,264	21,141.87079875	#N/A
19 山梨	250 甲府		153	21,141.87079875	#N/A
19 山梨	250 甲府		10,978	21,141.87079875	#N/A

別表第2（第6条関係） 第7条第1号及び第2号に規定する事項
適格電気通信事業者名 東日本電信電話株式会社

平成22年度分

都道府県	単位料金区域	局	アナログ加入者 回線数	加入者回線単価	緊急通報役務原価
19 山梨	254 韮崎		3,826	21,141.8709875	#N/A
19 山梨	254 韮崎		2,453	21,141.8709875	#N/A
19 山梨	254 韮崎		2,321	21,141.8709875	#N/A
19 山梨	254 韮崎		298	21,141.8709875	#N/A
19 山梨	254 韮崎		2,395	21,141.8709875	#N/A
19 山梨	254 韮崎		1,005	21,141.8709875	#N/A
19 山梨	254 韮崎		3,772	21,141.8709875	#N/A
19 山梨	254 韮崎		1,598	21,141.8709875	#N/A
19 山梨	254 韮崎		2,356	21,141.8709875	#N/A
19 山梨	254 韮崎		1,487	21,141.8709875	#N/A
19 山梨	254 韮崎		1,141	21,141.8709875	#N/A
19 山梨	253 大月		397	21,141.8709875	#N/A
19 山梨	253 大月		404	21,141.8709875	#N/A
19 山梨	251 吉田		1,393	21,141.8709875	#N/A
19 山梨	251 吉田		2,425	21,141.8709875	#N/A
19 山梨	251 吉田		1,100	21,141.8709875	#N/A
19 山梨	251 吉田		420	21,141.8709875	#N/A
19 山梨	251 吉田		5,546	21,141.8709875	#N/A
19 山梨	251 吉田		964	21,141.8709875	#N/A
19 山梨	251 吉田		321	21,141.8709875	#N/A
19 山梨	251 吉田		80	21,141.8709875	#N/A
19 山梨	251 吉田		1,005	21,141.8709875	#N/A
19 山梨	253 大月		4,344	21,141.8709875	#N/A
19 山梨	253 大月		1,131	21,141.8709875	#N/A
19 山梨	253 大月		298	21,141.8709875	#N/A
19 山梨	253 大月		204	21,141.8709875	#N/A
13 東京	201 青梅		284	21,141.8709875	#N/A
13 東京	201 青梅		214	21,141.8709875	#N/A
20 長野	257 長野		9,777	21,141.8709875	#N/A
20 長野	257 長野		24,200	21,141.8709875	#N/A
20 長野	257 長野		12,603	21,141.8709875	#N/A
20 長野	257 長野		13,213	21,141.8709875	#N/A
20 長野	257 長野		472	21,141.8709875	#N/A
20 長野	257 長野		824	21,141.8709875	#N/A
20 長野	257 長野		2,594	21,141.8709875	#N/A
20 長野	257 長野		4,322	21,141.8709875	#N/A
20 長野	257 長野		4,372	21,141.8709875	#N/A
20 長野	257 長野		670	21,141.8709875	#N/A
20 長野	257 長野		6,048	21,141.8709875	#N/A
20 長野	257 長野		21,362	21,141.8709875	#N/A
20 長野	258 松本		20,476	21,141.8709875	#N/A
20 長野	258 松本		13,764	21,141.8709875	#N/A
20 長野	258 松本		4,147	21,141.8709875	#N/A
20 長野	258 松本		776	21,141.8709875	#N/A
20 長野	258 松本		6,166	21,141.8709875	#N/A
20 長野	258 松本		249	21,141.8709875	#N/A
20 長野	258 松本		15,579	21,141.8709875	#N/A
20 長野	259 上田		28,230	21,141.8709875	#N/A
20 長野	259 上田		3,289	21,141.8709875	#N/A
20 長野	259 上田		6,003	21,141.8709875	#N/A
20 長野	259 上田		1,356	21,141.8709875	#N/A
20 長野	261 諏訪		11,873	21,141.8709875	#N/A
20 長野	260 飯田		19,969	21,141.8709875	#N/A
20 長野	260 飯田		1,441	21,141.8709875	#N/A
20 長野	260 飯田		4,384	21,141.8709875	#N/A
20 長野	260 飯田		1,118	21,141.8709875	#N/A
20 長野	260 飯田		1,615	21,141.8709875	#N/A
20 長野	260 飯田		392	21,141.8709875	#N/A
20 長野	261 諏訪		16,972	21,141.8709875	#N/A

都道府県	単位料金区域	局	アナログ加入者 回線数	加入者回線単価	緊急通報役務原価
20 長野	257 長野		14,156	21,141.8709875	#N/A
20 長野	262 小諸		18,095	21,141.8709875	#N/A
20 長野	263 伊那		21,312	21,141.8709875	#N/A
20 長野	263 伊那		9,303	21,141.8709875	#N/A
20 長野	263 伊那		242	21,141.8709875	#N/A
20 長野	264 中野		10,199	21,141.8709875	#N/A
20 長野	264 中野		335	21,141.8709875	#N/A
20 長野	265 大町		8,180	21,141.8709875	#N/A
20 長野	265 大町		193	21,141.8709875	#N/A
20 長野	266 飯山		5,233	21,141.8709875	#N/A
20 長野	266 飯山		1,648	21,141.8709875	#N/A
20 長野	266 飯山		189	21,141.8709875	#N/A
20 長野	266 飯山		333	21,141.8709875	#N/A
20 長野	261 諏訪		12,295	21,141.8709875	#N/A
20 長野	261 諏訪		11	21,141.8709875	#N/A
20 長野	261 諏訪		1,047	21,141.8709875	#N/A
20 長野	261 諏訪		432	21,141.8709875	#N/A
20 長野	261 諏訪		502	21,141.8709875	#N/A
20 長野	261 諏訪		318	21,141.8709875	#N/A
20 長野	258 松本		13,326	21,141.8709875	#N/A
20 長野	258 松本		197	21,141.8709875	#N/A
20 長野	257 長野		9,181	21,141.8709875	#N/A
20 長野	267 佐久		9,597	21,141.8709875	#N/A
20 長野	267 佐久		11,202	21,141.8709875	#N/A
20 長野	267 佐久		132	21,141.8709875	#N/A
20 長野	267 佐久		4,544	21,141.8709875	#N/A
20 長野	267 佐久		2,577	21,141.8709875	#N/A
20 長野	267 佐久		241	21,141.8709875	#N/A
20 長野	267 佐久		1,353	21,141.8709875	#N/A
20 長野	267 佐久		353	21,141.8709875	#N/A
20 長野	267 佐久		807	21,141.8709875	#N/A
20 長野	267 佐久		380	21,141.8709875	#N/A
20 長野	267 佐久		469	21,141.8709875	#N/A
20 長野	267 佐久		573	21,141.8709875	#N/A
20 長野	267 佐久		280	21,141.8709875	#N/A
20 長野	267 佐久		1,141	21,141.8709875	#N/A
20 長野	262 小諸		2,416	21,141.8709875	#N/A
20 長野	262 小諸		764	21,141.8709875	#N/A
20 長野	262 小諸		4,501	21,141.8709875	#N/A
20 長野	267 佐久		349	21,141.8709875	#N/A
20 長野	267 佐久		2,412	21,141.8709875	#N/A
20 長野	262 小諸		5,618	21,141.8709875	#N/A
20 長野	267 佐久		2,037	21,141.8709875	#N/A
20 長野	267 佐久		431	21,141.8709875	#N/A
20 長野	267 佐久		1,701	21,141.8709875	#N/A
20 長野	259 上田		1,029	21,141.8709875	#N/A
20 長野	259 上田		5,232	21,141.8709875	#N/A
20 長野	259 上田		640	21,141.8709875	#N/A
20 長野	259 上田		260	21,141.8709875	#N/A
20 長野	259 上田		1,221	21,141.8709875	#N/A
20 長野	259 上田		7,023	21,141.8709875	#N/A
20 長野	259 上田		588	21,141.8709875	#N/A
20 長野	259 上田		483	21,141.8709875	#N/A
20 長野	259 上田		1,612	21,141.8709875	#N/A
20 長野	259 上田		55	21,141.8709875	#N/A
20 長野	259 上田		1,042	21,141.8709875	#N/A
20 長野	259 上田		735	21,141.8709875	#N/A
20 長野	259 上田		1,115	21,141.8709875	#N/A
20 長野	261 諏訪		10,759	21,141.8709875	#N/A

都道府県	単位料金区域	局	アナログ加入者 回線数	加入者回線単価	緊急通報役務原価
20 長野	261 諏訪		814	21,141.8709875	#N/A
20 長野	261 諏訪		100	21,141.8709875	#N/A
20 長野	261 諏訪		3,211	21,141.8709875	#N/A
20 長野	261 諏訪		2,312	21,141.8709875	#N/A
20 長野	261 諏訪		325	21,141.8709875	#N/A
20 長野	263 伊那		418	21,141.8709875	#N/A
20 長野	263 伊那		1,321	21,141.8709875	#N/A
20 長野	261 諏訪		745	21,141.8709875	#N/A
20 長野	261 諏訪		4,906	21,141.8709875	#N/A
20 長野	261 諏訪		220	21,141.8709875	#N/A
20 長野	263 伊那		6,924	21,141.8709875	#N/A
20 長野	263 伊那		2,613	21,141.8709875	#N/A
20 長野	263 伊那		1,245	21,141.8709875	#N/A
20 長野	263 伊那		519	21,141.8709875	#N/A
20 長野	263 伊那		1,916	21,141.8709875	#N/A
20 長野	260 飯田		569	21,141.8709875	#N/A
20 長野	260 飯田		2,437	21,141.8709875	#N/A
20 長野	260 飯田		4,410	21,141.8709875	#N/A
20 長野	268 阿南町		1,313	21,141.8709875	#N/A
20 長野	268 阿南町		715	21,141.8709875	#N/A
20 長野	260 飯田		201	21,141.8709875	#N/A
20 長野	260 飯田		1,376	21,141.8709875	#N/A
20 長野	260 飯田		88	21,141.8709875	#N/A
20 長野	260 飯田		231	21,141.8709875	#N/A
20 長野	260 飯田		215	21,141.8709875	#N/A
20 長野	260 飯田		378	21,141.8709875	#N/A
20 長野	268 阿南町		1,296	21,141.8709875	#N/A
20 長野	268 阿南町		309	21,141.8709875	#N/A
20 長野	268 阿南町		929	21,141.8709875	#N/A
20 長野	268 阿南町		365	21,141.8709875	#N/A
20 長野	268 阿南町		435	21,141.8709875	#N/A
20 長野	260 飯田		1,534	21,141.8709875	#N/A
20 長野	260 飯田		467	21,141.8709875	#N/A
20 長野	268 阿南町		338	21,141.8709875	#N/A
20 長野	268 阿南町		989	21,141.8709875	#N/A
20 長野	269 木曾福島		3,160	21,141.8709875	#N/A
20 長野	269 木曾福島		154	21,141.8709875	#N/A
20 長野	269 木曾福島		2,365	21,141.8709875	#N/A
20 長野	269 木曾福島		471	21,141.8709875	#N/A
20 長野	269 木曾福島		1,587	21,141.8709875	#N/A
20 長野	269 木曾福島		1,176	21,141.8709875	#N/A
20 長野	269 木曾福島		1,172	21,141.8709875	#N/A
20 長野	269 木曾福島		515	21,141.8709875	#N/A
20 長野	269 木曾福島		537	21,141.8709875	#N/A
20 長野	269 木曾福島		340	21,141.8709875	#N/A
20 長野	269 木曾福島		368	21,141.8709875	#N/A
20 長野	269 木曾福島		669	21,141.8709875	#N/A
20 長野	269 木曾福島		543	21,141.8709875	#N/A
20 長野	269 木曾福島		1,678	21,141.8709875	#N/A
20 長野	258 松本		1,938	21,141.8709875	#N/A
20 長野	258 松本		1,153	21,141.8709875	#N/A
20 長野	258 松本		930	21,141.8709875	#N/A
20 長野	258 松本		1,011	21,141.8709875	#N/A
20 長野	258 松本		527	21,141.8709875	#N/A
20 長野	258 松本		3,173	21,141.8709875	#N/A
20 長野	258 松本		1,362	21,141.8709875	#N/A
20 長野	258 松本		822	21,141.8709875	#N/A
20 長野	258 松本		8,436	21,141.8709875	#N/A
20 長野	258 松本		2,355	21,141.8709875	#N/A

都道府県	単位料金区域	局	アナログ加入者 回線数	加入者回線単価	緊急通報役務原価
20 長野	258 松本		4,604	21,141.87079875	#N/A
20 長野	258 松本		283	21,141.87079875	#N/A
20 長野	258 松本		455	21,141.87079875	#N/A
20 長野	258 松本		275	21,141.87079875	#N/A
20 長野	258 松本		261	21,141.87079875	#N/A
20 長野	258 松本		1,903	21,141.87079875	#N/A
20 長野	258 松本		3,608	21,141.87079875	#N/A
20 長野	265 大町		4,674	21,141.87079875	#N/A
20 長野	265 大町		292	21,141.87079875	#N/A
20 長野	265 大町		318	21,141.87079875	#N/A
20 長野	265 大町		2,242	21,141.87079875	#N/A
20 長野	265 大町		727	21,141.87079875	#N/A
20 長野	265 大町		261	21,141.87079875	#N/A
20 長野	265 大町		707	21,141.87079875	#N/A
20 長野	265 大町		324	21,141.87079875	#N/A
20 長野	257 長野		469	21,141.87079875	#N/A
20 長野	259 上田		4,533	21,141.87079875	#N/A
20 長野	257 長野		6,328	21,141.87079875	#N/A
20 長野	257 長野		2,472	21,141.87079875	#N/A
20 長野	257 長野		272	21,141.87079875	#N/A
20 長野	264 中野		424	21,141.87079875	#N/A
20 長野	264 中野		403	21,141.87079875	#N/A
20 長野	264 中野		3,515	21,141.87079875	#N/A
20 長野	266 飯山		1,501	21,141.87079875	#N/A
20 長野	266 飯山		1,342	21,141.87079875	#N/A
20 長野	257 長野		1,303	21,141.87079875	#N/A
20 長野	257 長野		143	21,141.87079875	#N/A
20 長野	257 長野		1,973	21,141.87079875	#N/A
20 長野	257 長野		387	21,141.87079875	#N/A
20 長野	257 長野		1,974	21,141.87079875	#N/A
20 長野	257 長野		3,245	21,141.87079875	#N/A
20 長野	257 長野		793	21,141.87079875	#N/A
20 長野	257 長野		393	21,141.87079875	#N/A
20 長野	257 長野		579	21,141.87079875	#N/A
20 長野	257 長野		862	21,141.87079875	#N/A
20 長野	257 長野		731	21,141.87079875	#N/A
20 長野	264 中野		1,268	21,141.87079875	#N/A
20 長野	266 飯山		786	21,141.87079875	#N/A

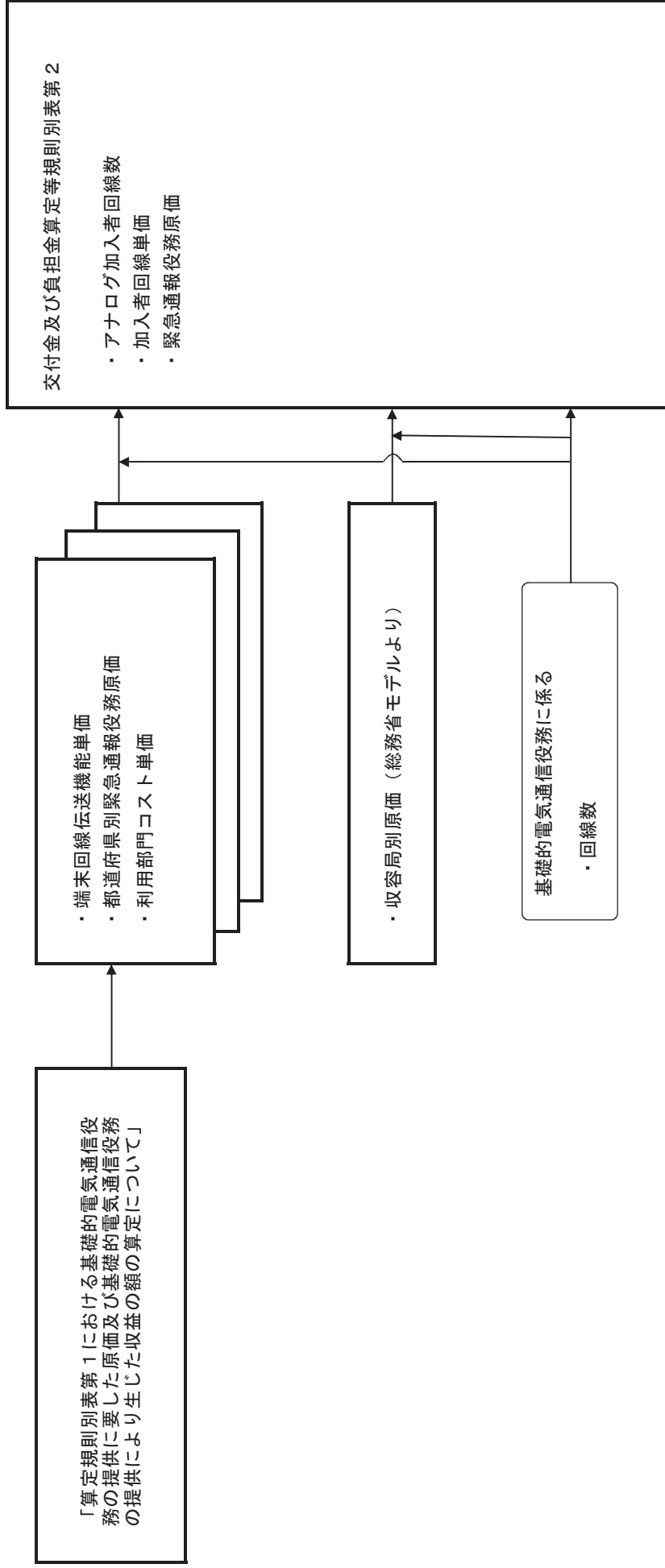
注 収容局ごとに、緊急通報役務原価の欄には、第5条第1項第2号に規定する原価を記載している。

算定規則別表第2における收容局ごとの
アナログ加入者回線の数及び加入者回線単価
並びに收容局ごとの緊急通報役務原価の算定について

目 次

1.	算定手順	1
2.	原価等の算定	
I.	収容局ごとのアナログ加入者回線の数及び加入者回線単価の算定	2
II.	収容局ごとの緊急通報役務原価の算定	41
III.	原価の算定に使用した収容局ごとの機能別単価の算定	84

1. 算定手順



2. 原価等の算定

1. 収容局ごとのアナログ加入者回線の数及び加入者回線単価の算定

都道府県	単料金区域	局	a. アナログ加入者回線数 (回線)	b. 端末回線コスト単価 (円/回線)	c. 端末系交換設備のうち 回線数の増減に応じて当該 設備に係る費用が増減す るもの単価 (円/回線)	d. 設備利用部門の基礎的 電気通信役務原価の単価 (円/回線)	e. 加入者回線単価 (円/回線)
算定方法			総務省モデル(出力値)より	「算定規則別表第1における 基礎的電気通信役務の提供 に要した原価及び基礎的電 気通信役務の提供により生 じた収益の額の算定につい て」2のⅡの1の(1)のBのイ の(イ)のe	Ⅲのc	総務省モデル(入力値)より	b+c+d
1 北海道	1 札幌		22,306	14,309.89165875	0.00000000	6,831.97914	21,141.87079875
1 北海道	1 札幌		35,652	14,309.89165875	0.00000000	6,831.97914	21,141.87079875
1 北海道	1 札幌		30,757	14,309.89165875	0.00000000	6,831.97914	21,141.87079875
1 北海道	1 札幌		22,967	14,309.89165875	0.00000000	6,831.97914	21,141.87079875
1 北海道	1 札幌		15,017	14,309.89165875	0.00000000	6,831.97914	21,141.87079875
1 北海道	1 札幌		14,033	14,309.89165875	0.00000000	6,831.97914	21,141.87079875
1 北海道	1 札幌		2,354	14,309.89165875	0.00000000	6,831.97914	21,141.87079875
1 北海道	1 札幌		35,838	14,309.89165875	0.00000000	6,831.97914	21,141.87079875
1 北海道	1 札幌		21,313	14,309.89165875	0.00000000	6,831.97914	21,141.87079875
1 北海道	1 札幌		3,685	14,309.89165875	0.00000000	6,831.97914	21,141.87079875
1 北海道	1 札幌		19,462	14,309.89165875	0.00000000	6,831.97914	21,141.87079875
1 北海道	1 札幌		12,534	14,309.89165875	0.00000000	6,831.97914	21,141.87079875
1 北海道	1 札幌		46,832	14,309.89165875	0.00000000	6,831.97914	21,141.87079875
1 北海道	1 札幌		23,286	14,309.89165875	0.00000000	6,831.97914	21,141.87079875
1 北海道	1 札幌		18,561	14,309.89165875	0.00000000	6,831.97914	21,141.87079875
1 北海道	1 札幌		10,250	14,309.89165875	0.00000000	6,831.97914	21,141.87079875
1 北海道	1 札幌		749	14,309.89165875	0.00000000	6,831.97914	21,141.87079875
1 北海道	1 札幌		6,607	14,309.89165875	0.00000000	6,831.97914	21,141.87079875
1 北海道	1 札幌		1,370	14,309.89165875	0.00000000	6,831.97914	21,141.87079875
1 北海道	1 札幌		7,121	14,309.89165875	0.00000000	6,831.97914	21,141.87079875
1 北海道	1 札幌		38	14,309.89165875	0.00000000	6,831.97914	21,141.87079875
1 北海道	1 札幌		23,611	14,309.89165875	0.00000000	6,831.97914	21,141.87079875
1 北海道	1 札幌		18,288	14,309.89165875	0.00000000	6,831.97914	21,141.87079875
1 北海道	1 札幌		6,618	14,309.89165875	0.00000000	6,831.97914	21,141.87079875
1 北海道	1 札幌		24,714	14,309.89165875	0.00000000	6,831.97914	21,141.87079875
1 北海道	2 函館		11,489	14,309.89165875	0.00000000	6,831.97914	21,141.87079875
1 北海道	2 函館		32,115	14,309.89165875	0.00000000	6,831.97914	21,141.87079875
1 北海道	2 函館		20,131	14,309.89165875	0.00000000	6,831.97914	21,141.87079875
1 北海道	2 函館		8,463	14,309.89165875	0.00000000	6,831.97914	21,141.87079875
1 北海道	2 函館		7,176	14,309.89165875	0.00000000	6,831.97914	21,141.87079875
1 北海道	2 函館		1,706	14,309.89165875	0.00000000	6,831.97914	21,141.87079875
1 北海道	2 函館		1,261	14,309.89165875	0.00000000	6,831.97914	21,141.87079875
1 北海道	3 小樽		28,434	14,309.89165875	0.00000000	6,831.97914	21,141.87079875
1 北海道	3 小樽		5,691	14,309.89165875	0.00000000	6,831.97914	21,141.87079875
1 北海道	3 小樽		3,624	14,309.89165875	0.00000000	6,831.97914	21,141.87079875
1 北海道	3 小樽		2,095	14,309.89165875	0.00000000	6,831.97914	21,141.87079875
1 北海道	3 小樽		403	14,309.89165875	0.00000000	6,831.97914	21,141.87079875
1 北海道	4 旭川		16,518	14,309.89165875	0.00000000	6,831.97914	21,141.87079875
1 北海道	4 旭川		22,838	14,309.89165875	0.00000000	6,831.97914	21,141.87079875
1 北海道	4 旭川		22,242	14,309.89165875	0.00000000	6,831.97914	21,141.87079875
1 北海道	4 旭川		4,714	14,309.89165875	0.00000000	6,831.97914	21,141.87079875
1 北海道	4 旭川		11,464	14,309.89165875	0.00000000	6,831.97914	21,141.87079875
1 北海道	4 旭川		61	14,309.89165875	0.00000000	6,831.97914	21,141.87079875
1 北海道	4 旭川		3,392	14,309.89165875	0.00000000	6,831.97914	21,141.87079875
1 北海道	4 旭川		187	14,309.89165875	0.00000000	6,831.97914	21,141.87079875
1 北海道	4 旭川		847	14,309.89165875	0.00000000	6,831.97914	21,141.87079875
1 北海道	4 旭川		7,012	14,309.89165875	0.00000000	6,831.97914	21,141.87079875
1 北海道	4 旭川		170	14,309.89165875	0.00000000	6,831.97914	21,141.87079875
1 北海道	4 旭川		89	14,309.89165875	0.00000000	6,831.97914	21,141.87079875
1 北海道	4 旭川		11,319	14,309.89165875	0.00000000	6,831.97914	21,141.87079875
1 北海道	5 室蘭		16,962	14,309.89165875	0.00000000	6,831.97914	21,141.87079875
1 北海道	5 室蘭		7,369	14,309.89165875	0.00000000	6,831.97914	21,141.87079875
1 北海道	5 室蘭		3,604	14,309.89165875	0.00000000	6,831.97914	21,141.87079875
1 北海道	5 室蘭		2,657	14,309.89165875	0.00000000	6,831.97914	21,141.87079875
1 北海道	5 室蘭		1,274	14,309.89165875	0.00000000	6,831.97914	21,141.87079875
1 北海道	6 釧路		12,803	14,309.89165875	0.00000000	6,831.97914	21,141.87079875
1 北海道	6 釧路		2,134	14,309.89165875	0.00000000	6,831.97914	21,141.87079875
1 北海道	6 釧路		5,317	14,309.89165875	0.00000000	6,831.97914	21,141.87079875
1 北海道	6 釧路		10,088	14,309.89165875	0.00000000	6,831.97914	21,141.87079875
1 北海道	6 釧路		9,609	14,309.89165875	0.00000000	6,831.97914	21,141.87079875
1 北海道	6 釧路		3,815	14,309.89165875	0.00000000	6,831.97914	21,141.87079875
1 北海道	6 釧路		11,582	14,309.89165875	0.00000000	6,831.97914	21,141.87079875
1 北海道	6 釧路		93	14,309.89165875	0.00000000	6,831.97914	21,141.87079875
1 北海道	7 帯広		18,982	14,309.89165875	0.00000000	6,831.97914	21,141.87079875
1 北海道	7 帯広		8,742	14,309.89165875	0.00000000	6,831.97914	21,141.87079875
1 北海道	7 帯広		3,300	14,309.89165875	0.00000000	6,831.97914	21,141.87079875
1 北海道	7 帯広		373	14,309.89165875	0.00000000	6,831.97914	21,141.87079875
1 北海道	7 帯広		830	14,309.89165875	0.00000000	6,831.97914	21,141.87079875
1 北海道	7 帯広		256	14,309.89165875	0.00000000	6,831.97914	21,141.87079875
1 北海道	7 帯広		19,585	14,309.89165875	0.00000000	6,831.97914	21,141.87079875
1 北海道	8 北見		25,882	14,309.89165875	0.00000000	6,831.97914	21,141.87079875

都道府県	単料金区域	局	a. アナログ加入者回線数 (回線)	b. 端末回線コスト単価 (円/回線)	c. 端末系交換設備のうち 回線数の増減に応じて当該 設備に係る費用が増減す るもの単価 (円/回線)	d. 設備利用部門の基礎的 電気通信役務原価の単価 (円/回線)	e. 加入者回線単価 (円/回線)
算定方法			総務省モデル(出力値)より	「算定規則別表第1における 基礎的電気通信役務の提供 に要した原価及び基礎的電 気通信役務の提供により生 じた収益の額の算定につい て」2のⅡの1の(1)のBのイ の(イ)のe	Ⅲのc	総務省モデル(入力値)より	b+c+d
1 北海道	8 北見		687	14,309.89165875	0.00000000	6,831.97914	21,141.87079875
1 北海道	8 北見		4,174	14,309.89165875	0.00000000	6,831.97914	21,141.87079875
1 北海道	8 北見		589	14,309.89165875	0.00000000	6,831.97914	21,141.87079875
1 北海道	8 北見		196	14,309.89165875	0.00000000	6,831.97914	21,141.87079875
1 北海道	9 夕張		1,530	14,309.89165875	0.00000000	6,831.97914	21,141.87079875
1 北海道	9 夕張		545	14,309.89165875	0.00000000	6,831.97914	21,141.87079875
1 北海道	9 夕張		1,879	14,309.89165875	0.00000000	6,831.97914	21,141.87079875
1 北海道	9 夕張		381	14,309.89165875	0.00000000	6,831.97914	21,141.87079875
1 北海道	9 夕張		367	14,309.89165875	0.00000000	6,831.97914	21,141.87079875
1 北海道	9 夕張		1	14,309.89165875	0.00000000	6,831.97914	21,141.87079875
1 北海道	9 夕張		582	14,309.89165875	0.00000000	6,831.97914	21,141.87079875
1 北海道	10 岩見沢		21,331	14,309.89165875	0.00000000	6,831.97914	21,141.87079875
1 北海道	10 岩見沢		3,352	14,309.89165875	0.00000000	6,831.97914	21,141.87079875
1 北海道	10 岩見沢		235	14,309.89165875	0.00000000	6,831.97914	21,141.87079875
1 北海道	11 網走		11,725	14,309.89165875	0.00000000	6,831.97914	21,141.87079875
1 北海道	11 網走		529	14,309.89165875	0.00000000	6,831.97914	21,141.87079875
1 北海道	11 網走		503	14,309.89165875	0.00000000	6,831.97914	21,141.87079875
1 北海道	11 網走		387	14,309.89165875	0.00000000	6,831.97914	21,141.87079875
1 北海道	11 網走		101	14,309.89165875	0.00000000	6,831.97914	21,141.87079875
1 北海道	12 留萌		9,309	14,309.89165875	0.00000000	6,831.97914	21,141.87079875
1 北海道	12 留萌		107	14,309.89165875	0.00000000	6,831.97914	21,141.87079875
1 北海道	13 苫小牧		13,945	14,309.89165875	0.00000000	6,831.97914	21,141.87079875
1 北海道	13 苫小牧		7,315	14,309.89165875	0.00000000	6,831.97914	21,141.87079875
1 北海道	13 苫小牧		17,251	14,309.89165875	0.00000000	6,831.97914	21,141.87079875
1 北海道	13 苫小牧		1,051	14,309.89165875	0.00000000	6,831.97914	21,141.87079875
1 北海道	13 苫小牧		5,743	14,309.89165875	0.00000000	6,831.97914	21,141.87079875
1 北海道	13 苫小牧		406	14,309.89165875	0.00000000	6,831.97914	21,141.87079875
1 北海道	14 稚内		7,002	14,309.89165875	0.00000000	6,831.97914	21,141.87079875
1 北海道	14 稚内		435	14,309.89165875	0.00000000	6,831.97914	21,141.87079875
1 北海道	14 稚内		240	14,309.89165875	0.00000000	6,831.97914	21,141.87079875
1 北海道	14 稚内		133	14,309.89165875	0.00000000	6,831.97914	21,141.87079875
1 北海道	14 稚内		249	14,309.89165875	0.00000000	6,831.97914	21,141.87079875
1 北海道	14 稚内		106	14,309.89165875	0.00000000	6,831.97914	21,141.87079875
1 北海道	14 稚内		149	14,309.89165875	0.00000000	6,831.97914	21,141.87079875
1 北海道	14 稚内		38	14,309.89165875	0.00000000	6,831.97914	21,141.87079875
1 北海道	14 稚内		5,027	14,309.89165875	0.00000000	6,831.97914	21,141.87079875
1 北海道	10 岩見沢		8,311	14,309.89165875	0.00000000	6,831.97914	21,141.87079875
1 北海道	10 岩見沢		470	14,309.89165875	0.00000000	6,831.97914	21,141.87079875
1 北海道	10 岩見沢		357	14,309.89165875	0.00000000	6,831.97914	21,141.87079875
1 北海道	10 岩見沢		256	14,309.89165875	0.00000000	6,831.97914	21,141.87079875
1 北海道	15 芦別		5,872	14,309.89165875	0.00000000	6,831.97914	21,141.87079875
1 北海道	15 芦別		149	14,309.89165875	0.00000000	6,831.97914	21,141.87079875
1 北海道	15 芦別		328	14,309.89165875	0.00000000	6,831.97914	21,141.87079875
1 北海道	15 芦別		249	14,309.89165875	0.00000000	6,831.97914	21,141.87079875
1 北海道	1 札幌		16,777	14,309.89165875	0.00000000	6,831.97914	21,141.87079875
1 北海道	1 札幌		7,149	14,309.89165875	0.00000000	6,831.97914	21,141.87079875
1 北海道	21 滝川		454	14,309.89165875	0.00000000	6,831.97914	21,141.87079875
1 北海道	21 滝川		4,718	14,309.89165875	0.00000000	6,831.97914	21,141.87079875
1 北海道	16 紋別		8,742	14,309.89165875	0.00000000	6,831.97914	21,141.87079875
1 北海道	16 紋別		345	14,309.89165875	0.00000000	6,831.97914	21,141.87079875
1 北海道	16 紋別		72	14,309.89165875	0.00000000	6,831.97914	21,141.87079875
1 北海道	16 紋別		66	14,309.89165875	0.00000000	6,831.97914	21,141.87079875
1 北海道	16 紋別		18	14,309.89165875	0.00000000	6,831.97914	21,141.87079875
1 北海道	16 紋別		26	14,309.89165875	0.00000000	6,831.97914	21,141.87079875
1 北海道	17 士別		7,134	14,309.89165875	0.00000000	6,831.97914	21,141.87079875
1 北海道	17 士別		410	14,309.89165875	0.00000000	6,831.97914	21,141.87079875
1 北海道	17 士別		388	14,309.89165875	0.00000000	6,831.97914	21,141.87079875
1 北海道	17 士別		216	14,309.89165875	0.00000000	6,831.97914	21,141.87079875
1 北海道	18 名寄		8,804	14,309.89165875	0.00000000	6,831.97914	21,141.87079875
1 北海道	18 名寄		173	14,309.89165875	0.00000000	6,831.97914	21,141.87079875
1 北海道	10 岩見沢		725	14,309.89165875	0.00000000	6,831.97914	21,141.87079875
1 北海道	10 岩見沢		3,755	14,309.89165875	0.00000000	6,831.97914	21,141.87079875
1 北海道	19 根室		8,423	14,309.89165875	0.00000000	6,831.97914	21,141.87079875
1 北海道	19 根室		507	14,309.89165875	0.00000000	6,831.97914	21,141.87079875
1 北海道	19 根室		233	14,309.89165875	0.00000000	6,831.97914	21,141.87079875
1 北海道	19 根室		459	14,309.89165875	0.00000000	6,831.97914	21,141.87079875
1 北海道	19 根室		179	14,309.89165875	0.00000000	6,831.97914	21,141.87079875
1 北海道	20 千歳		18,639	14,309.89165875	0.00000000	6,831.97914	21,141.87079875
1 北海道	20 千歳		94	14,309.89165875	0.00000000	6,831.97914	21,141.87079875
1 北海道	20 千歳		2,344	14,309.89165875	0.00000000	6,831.97914	21,141.87079875
1 北海道	20 千歳		100	14,309.89165875	0.00000000	6,831.97914	21,141.87079875
1 北海道	20 千歳		123	14,309.89165875	0.00000000	6,831.97914	21,141.87079875
1 北海道	21 滝川		13,297	14,309.89165875	0.00000000	6,831.97914	21,141.87079875
1 北海道	21 滝川		1,300	14,309.89165875	0.00000000	6,831.97914	21,141.87079875
1 北海道	21 滝川		339	14,309.89165875	0.00000000	6,831.97914	21,141.87079875

都道府県	単料金区域	局	a. アナログ加入者回線数 (回線)	b. 端末回線コスト単価 (円/回線)	c. 端末系交換設備のうち 回線数の増減に応じて当該 設備に係る費用が増減す るもの単価 (円/回線)	d. 設備利用部門の基礎的 電気通信役務原価の単価 (円/回線)	e. 加入者回線単価 (円/回線)
算定方法			総務省モデル(出力値)より	「算定規則別表第1における 基礎的電気通信役務の提供 に要した原価及び基礎的電 気通信役務の提供により生 じた収益の額の算定につい て」2のⅡの1の(1)のBのイ の(イ)のe	Ⅲのc	総務省モデル(入力値)より	b+c+d
1 北海道	21 滝川		5,534	14,309.89165875	0.00000000	6,831.97914	21,141.87079875
1 北海道	21 滝川		1,248	14,309.89165875	0.00000000	6,831.97914	21,141.87079875
1 北海道	21 滝川		1,934	14,309.89165875	0.00000000	6,831.97914	21,141.87079875
1 北海道	22 石狩深川		6,948	14,309.89165875	0.00000000	6,831.97914	21,141.87079875
1 北海道	22 石狩深川		834	14,309.89165875	0.00000000	6,831.97914	21,141.87079875
1 北海道	22 石狩深川		276	14,309.89165875	0.00000000	6,831.97914	21,141.87079875
1 北海道	22 石狩深川		93	14,309.89165875	0.00000000	6,831.97914	21,141.87079875
1 北海道	22 石狩深川		68	14,309.89165875	0.00000000	6,831.97914	21,141.87079875
1 北海道	22 石狩深川		1,114	14,309.89165875	0.00000000	6,831.97914	21,141.87079875
1 北海道	23 富良野		7,317	14,309.89165875	0.00000000	6,831.97914	21,141.87079875
1 北海道	23 富良野		833	14,309.89165875	0.00000000	6,831.97914	21,141.87079875
1 北海道	23 富良野		239	14,309.89165875	0.00000000	6,831.97914	21,141.87079875
1 北海道	23 富良野		321	14,309.89165875	0.00000000	6,831.97914	21,141.87079875
1 北海道	23 富良野		123	14,309.89165875	0.00000000	6,831.97914	21,141.87079875
1 北海道	5 室蘭		5,999	14,309.89165875	0.00000000	6,831.97914	21,141.87079875
1 北海道	5 室蘭		5,271	14,309.89165875	0.00000000	6,831.97914	21,141.87079875
1 北海道	5 室蘭		1,440	14,309.89165875	0.00000000	6,831.97914	21,141.87079875
1 北海道	5 室蘭		799	14,309.89165875	0.00000000	6,831.97914	21,141.87079875
1 北海道	20 千歳		9,914	14,309.89165875	0.00000000	6,831.97914	21,141.87079875
1 北海道	20 千歳		4,463	14,309.89165875	0.00000000	6,831.97914	21,141.87079875
1 北海道	24 伊達		9,166	14,309.89165875	0.00000000	6,831.97914	21,141.87079875
1 北海道	24 伊達		1,167	14,309.89165875	0.00000000	6,831.97914	21,141.87079875
1 北海道	24 伊達		604	14,309.89165875	0.00000000	6,831.97914	21,141.87079875
1 北海道	1 札幌		6,381	14,309.89165875	0.00000000	6,831.97914	21,141.87079875
1 北海道	1 札幌		3,474	14,309.89165875	0.00000000	6,831.97914	21,141.87079875
1 北海道	1 札幌		1,163	14,309.89165875	0.00000000	6,831.97914	21,141.87079875
1 北海道	25 石狩		11,038	14,309.89165875	0.00000000	6,831.97914	21,141.87079875
1 北海道	25 石狩		1,248	14,309.89165875	0.00000000	6,831.97914	21,141.87079875
1 北海道	25 石狩		728	14,309.89165875	0.00000000	6,831.97914	21,141.87079875
1 北海道	25 石狩		631	14,309.89165875	0.00000000	6,831.97914	21,141.87079875
1 北海道	26 当別		3,967	14,309.89165875	0.00000000	6,831.97914	21,141.87079875
1 北海道	26 当別		1,484	14,309.89165875	0.00000000	6,831.97914	21,141.87079875
1 北海道	26 当別		132	14,309.89165875	0.00000000	6,831.97914	21,141.87079875
1 北海道	26 当別		10	14,309.89165875	0.00000000	6,831.97914	21,141.87079875
1 北海道	10 岩見沢		911	14,309.89165875	0.00000000	6,831.97914	21,141.87079875
1 北海道	25 石狩		173	14,309.89165875	0.00000000	6,831.97914	21,141.87079875
1 北海道	25 石狩		352	14,309.89165875	0.00000000	6,831.97914	21,141.87079875
1 北海道	25 石狩		728	14,309.89165875	0.00000000	6,831.97914	21,141.87079875
1 北海道	27 松前		2,552	14,309.89165875	0.00000000	6,831.97914	21,141.87079875
1 北海道	27 松前		831	14,309.89165875	0.00000000	6,831.97914	21,141.87079875
1 北海道	27 松前		461	14,309.89165875	0.00000000	6,831.97914	21,141.87079875
1 北海道	27 松前		1,676	14,309.89165875	0.00000000	6,831.97914	21,141.87079875
1 北海道	27 松前		577	14,309.89165875	0.00000000	6,831.97914	21,141.87079875
1 北海道	28 木古内		2,060	14,309.89165875	0.00000000	6,831.97914	21,141.87079875
1 北海道	28 木古内		2,469	14,309.89165875	0.00000000	6,831.97914	21,141.87079875
1 北海道	2 函館		5,128	14,309.89165875	0.00000000	6,831.97914	21,141.87079875
1 北海道	2 函館		4,447	14,309.89165875	0.00000000	6,831.97914	21,141.87079875
1 北海道	2 函館		677	14,309.89165875	0.00000000	6,831.97914	21,141.87079875
1 北海道	2 函館		2,409	14,309.89165875	0.00000000	6,831.97914	21,141.87079875
1 北海道	2 函館		756	14,309.89165875	0.00000000	6,831.97914	21,141.87079875
1 北海道	2 函館		5,544	14,309.89165875	0.00000000	6,831.97914	21,141.87079875
1 北海道	2 函館		742	14,309.89165875	0.00000000	6,831.97914	21,141.87079875
1 北海道	2 函館		573	14,309.89165875	0.00000000	6,831.97914	21,141.87079875
1 北海道	2 函館		498	14,309.89165875	0.00000000	6,831.97914	21,141.87079875
1 北海道	2 函館		351	14,309.89165875	0.00000000	6,831.97914	21,141.87079875
1 北海道	2 函館		968	14,309.89165875	0.00000000	6,831.97914	21,141.87079875
1 北海道	2 函館		583	14,309.89165875	0.00000000	6,831.97914	21,141.87079875
1 北海道	29 鹿部		1,297	14,309.89165875	0.00000000	6,831.97914	21,141.87079875
1 北海道	30 森		1,358	14,309.89165875	0.00000000	6,831.97914	21,141.87079875
1 北海道	30 森		4,299	14,309.89165875	0.00000000	6,831.97914	21,141.87079875
1 北海道	30 森		318	14,309.89165875	0.00000000	6,831.97914	21,141.87079875
1 北海道	30 森		179	14,309.89165875	0.00000000	6,831.97914	21,141.87079875
1 北海道	31 八雲		4,250	14,309.89165875	0.00000000	6,831.97914	21,141.87079875
1 北海道	31 八雲		525	14,309.89165875	0.00000000	6,831.97914	21,141.87079875
1 北海道	31 八雲		306	14,309.89165875	0.00000000	6,831.97914	21,141.87079875
1 北海道	31 八雲		297	14,309.89165875	0.00000000	6,831.97914	21,141.87079875
1 北海道	31 八雲		55	14,309.89165875	0.00000000	6,831.97914	21,141.87079875
1 北海道	31 八雲		2,106	14,309.89165875	0.00000000	6,831.97914	21,141.87079875
1 北海道	32 江差		3,894	14,309.89165875	0.00000000	6,831.97914	21,141.87079875
1 北海道	32 江差		1,428	14,309.89165875	0.00000000	6,831.97914	21,141.87079875
1 北海道	32 江差		254	14,309.89165875	0.00000000	6,831.97914	21,141.87079875
1 北海道	32 江差		243	14,309.89165875	0.00000000	6,831.97914	21,141.87079875
1 北海道	32 江差		163	14,309.89165875	0.00000000	6,831.97914	21,141.87079875
1 北海道	32 江差		923	14,309.89165875	0.00000000	6,831.97914	21,141.87079875
1 北海道	32 江差		399	14,309.89165875	0.00000000	6,831.97914	21,141.87079875

都道府県	単料金区域	局	a. アナログ加入者回線数 (回線)	b. 端末回線コスト単価 (円/回線)	c. 端末系交換設備のうち 回線数の増減に応じて当該 設備に係る費用が増減す るもの単価 (円/回線)	d. 設備利用部門の基礎的 電気通信役務原価の単価 (円/回線)	e. 加入者回線単価 (円/回線)
算定方法			総務省モデル(出力値)より	「算定規則別表第1における 基礎的電気通信役務の提供 に要した原価及び基礎的電 気通信役務の提供により生 じた収益の額の算定につい て」2のⅡの1の(1)のBのイ の(イ)のe	Ⅲのc	総務省モデル(入力値)より	b+c+d
1 北海道	32 江差		282	14,309.89165875	0.00000000	6,831.97914	21,141.87079875
1 北海道	32 江差		1,199	14,309.89165875	0.00000000	6,831.97914	21,141.87079875
1 北海道	32 江差		269	14,309.89165875	0.00000000	6,831.97914	21,141.87079875
1 北海道	33 熊石		982	14,309.89165875	0.00000000	6,831.97914	21,141.87079875
1 北海道	33 熊石		516	14,309.89165875	0.00000000	6,831.97914	21,141.87079875
1 北海道	33 熊石		990	14,309.89165875	0.00000000	6,831.97914	21,141.87079875
1 北海道	34 奥尻		752	14,309.89165875	0.00000000	6,831.97914	21,141.87079875
1 北海道	34 奥尻		1,012	14,309.89165875	0.00000000	6,831.97914	21,141.87079875
1 北海道	35 今金		1,115	14,309.89165875	0.00000000	6,831.97914	21,141.87079875
1 北海道	35 今金		2,393	14,309.89165875	0.00000000	6,831.97914	21,141.87079875
1 北海道	35 今金		2,610	14,309.89165875	0.00000000	6,831.97914	21,141.87079875
1 北海道	35 今金		71	14,309.89165875	0.00000000	6,831.97914	21,141.87079875
1 北海道	36 寿都		225	14,309.89165875	0.00000000	6,831.97914	21,141.87079875
1 北海道	36 寿都		273	14,309.89165875	0.00000000	6,831.97914	21,141.87079875
1 北海道	36 寿都		267	14,309.89165875	0.00000000	6,831.97914	21,141.87079875
1 北海道	36 寿都		1,146	14,309.89165875	0.00000000	6,831.97914	21,141.87079875
1 北海道	36 寿都		284	14,309.89165875	0.00000000	6,831.97914	21,141.87079875
1 北海道	36 寿都		137	14,309.89165875	0.00000000	6,831.97914	21,141.87079875
1 北海道	36 寿都		1,068	14,309.89165875	0.00000000	6,831.97914	21,141.87079875
1 北海道	36 寿都		175	14,309.89165875	0.00000000	6,831.97914	21,141.87079875
1 北海道	37 倶知安		991	14,309.89165875	0.00000000	6,831.97914	21,141.87079875
1 北海道	37 倶知安		530	14,309.89165875	0.00000000	6,831.97914	21,141.87079875
1 北海道	37 倶知安		209	14,309.89165875	0.00000000	6,831.97914	21,141.87079875
1 北海道	37 倶知安		289	14,309.89165875	0.00000000	6,831.97914	21,141.87079875
1 北海道	37 倶知安		1,158	14,309.89165875	0.00000000	6,831.97914	21,141.87079875
1 北海道	37 倶知安		685	14,309.89165875	0.00000000	6,831.97914	21,141.87079875
1 北海道	37 倶知安		740	14,309.89165875	0.00000000	6,831.97914	21,141.87079875
1 北海道	37 倶知安		802	14,309.89165875	0.00000000	6,831.97914	21,141.87079875
1 北海道	37 倶知安		141	14,309.89165875	0.00000000	6,831.97914	21,141.87079875
1 北海道	37 倶知安		1,057	14,309.89165875	0.00000000	6,831.97914	21,141.87079875
1 北海道	37 倶知安		5,532	14,309.89165875	0.00000000	6,831.97914	21,141.87079875
1 北海道	38 岩内		611	14,309.89165875	0.00000000	6,831.97914	21,141.87079875
1 北海道	38 岩内		656	14,309.89165875	0.00000000	6,831.97914	21,141.87079875
1 北海道	38 岩内		449	14,309.89165875	0.00000000	6,831.97914	21,141.87079875
1 北海道	38 岩内		6,678	14,309.89165875	0.00000000	6,831.97914	21,141.87079875
1 北海道	38 岩内		877	14,309.89165875	0.00000000	6,831.97914	21,141.87079875
1 北海道	38 岩内		367	14,309.89165875	0.00000000	6,831.97914	21,141.87079875
1 北海道	38 岩内		100	14,309.89165875	0.00000000	6,831.97914	21,141.87079875
1 北海道	39 余市		640	14,309.89165875	0.00000000	6,831.97914	21,141.87079875
1 北海道	39 余市		275	14,309.89165875	0.00000000	6,831.97914	21,141.87079875
1 北海道	39 余市		143	14,309.89165875	0.00000000	6,831.97914	21,141.87079875
1 北海道	39 余市		1,526	14,309.89165875	0.00000000	6,831.97914	21,141.87079875
1 北海道	39 余市		973	14,309.89165875	0.00000000	6,831.97914	21,141.87079875
1 北海道	39 余市		252	14,309.89165875	0.00000000	6,831.97914	21,141.87079875
1 北海道	39 余市		7,812	14,309.89165875	0.00000000	6,831.97914	21,141.87079875
1 北海道	39 余市		645	14,309.89165875	0.00000000	6,831.97914	21,141.87079875
1 北海道	10 岩見沢		668	14,309.89165875	0.00000000	6,831.97914	21,141.87079875
1 北海道	10 岩見沢		467	14,309.89165875	0.00000000	6,831.97914	21,141.87079875
1 北海道	10 岩見沢		1,718	14,309.89165875	0.00000000	6,831.97914	21,141.87079875
1 北海道	1 札幌		1,571	14,309.89165875	0.00000000	6,831.97914	21,141.87079875
1 北海道	21 滝川		2,389	14,309.89165875	0.00000000	6,831.97914	21,141.87079875
1 北海道	21 滝川		1,780	14,309.89165875	0.00000000	6,831.97914	21,141.87079875
1 北海道	40 栗山		1,190	14,309.89165875	0.00000000	6,831.97914	21,141.87079875
1 北海道	40 栗山		641	14,309.89165875	0.00000000	6,831.97914	21,141.87079875
1 北海道	40 栗山		168	14,309.89165875	0.00000000	6,831.97914	21,141.87079875
1 北海道	40 栗山		2,589	14,309.89165875	0.00000000	6,831.97914	21,141.87079875
1 北海道	40 栗山		431	14,309.89165875	0.00000000	6,831.97914	21,141.87079875
1 北海道	40 栗山		246	14,309.89165875	0.00000000	6,831.97914	21,141.87079875
1 北海道	40 栗山		3,938	14,309.89165875	0.00000000	6,831.97914	21,141.87079875
1 北海道	40 栗山		562	14,309.89165875	0.00000000	6,831.97914	21,141.87079875
1 北海道	10 岩見沢		1,037	14,309.89165875	0.00000000	6,831.97914	21,141.87079875
1 北海道	10 岩見沢		170	14,309.89165875	0.00000000	6,831.97914	21,141.87079875
1 北海道	21 滝川		774	14,309.89165875	0.00000000	6,831.97914	21,141.87079875
1 北海道	21 滝川		1,753	14,309.89165875	0.00000000	6,831.97914	21,141.87079875
1 北海道	21 滝川		270	14,309.89165875	0.00000000	6,831.97914	21,141.87079875
1 北海道	21 滝川		116	14,309.89165875	0.00000000	6,831.97914	21,141.87079875
1 北海道	22 石狩深川		1,224	14,309.89165875	0.00000000	6,831.97914	21,141.87079875
1 北海道	22 石狩深川		985	14,309.89165875	0.00000000	6,831.97914	21,141.87079875
1 北海道	21 滝川		909	14,309.89165875	0.00000000	6,831.97914	21,141.87079875
1 北海道	22 石狩深川		723	14,309.89165875	0.00000000	6,831.97914	21,141.87079875
1 北海道	22 石狩深川		1,413	14,309.89165875	0.00000000	6,831.97914	21,141.87079875
1 北海道	17 士別		660	14,309.89165875	0.00000000	6,831.97914	21,141.87079875
1 北海道	17 士別		92	14,309.89165875	0.00000000	6,831.97914	21,141.87079875
1 北海道	17 士別		69	14,309.89165875	0.00000000	6,831.97914	21,141.87079875
1 北海道	4 旭川		1,637	14,309.89165875	0.00000000	6,831.97914	21,141.87079875

都道府県	単料金区域	局	a. アナログ加入者回線数 (回線)	b. 端末回線コスト単価 (円/回線)	c. 端末系交換設備のうち 回線数の増減に応じて当該 設備に係る費用が増減す るもの単価 (円/回線)	d. 設備利用部門の基礎的 電気通信役務原価の単価 (円/回線)	e. 加入者回線単価 (円/回線)
算定方法			総務省モデル(出力値)より	Ⅲのc		総務省モデル(入力値)より	b+c+d
1 北海道	4 旭川		1,717	14,309.89165875	0.00000000	6,831.97914	21,141.87079875
1 北海道	4 旭川		1,812	14,309.89165875	0.00000000	6,831.97914	21,141.87079875
1 北海道	4 旭川		1,084	14,309.89165875	0.00000000	6,831.97914	21,141.87079875
1 北海道	41 上川		1,052	14,309.89165875	0.00000000	6,831.97914	21,141.87079875
1 北海道	41 上川		83	14,309.89165875	0.00000000	6,831.97914	21,141.87079875
1 北海道	41 上川		118	14,309.89165875	0.00000000	6,831.97914	21,141.87079875
1 北海道	41 上川		1,788	14,309.89165875	0.00000000	6,831.97914	21,141.87079875
1 北海道	41 上川		570	14,309.89165875	0.00000000	6,831.97914	21,141.87079875
1 北海道	4 旭川		1,789	14,309.89165875	0.00000000	6,831.97914	21,141.87079875
1 北海道	4 旭川		2,633	14,309.89165875	0.00000000	6,831.97914	21,141.87079875
1 北海道	4 旭川		40	14,309.89165875	0.00000000	6,831.97914	21,141.87079875
1 北海道	4 旭川		190	14,309.89165875	0.00000000	6,831.97914	21,141.87079875
1 北海道	4 旭川		145	14,309.89165875	0.00000000	6,831.97914	21,141.87079875
1 北海道	4 旭川		76	14,309.89165875	0.00000000	6,831.97914	21,141.87079875
1 北海道	23 富良野		3,949	14,309.89165875	0.00000000	6,831.97914	21,141.87079875
1 北海道	23 富良野		1,650	14,309.89165875	0.00000000	6,831.97914	21,141.87079875
1 北海道	23 富良野		771	14,309.89165875	0.00000000	6,831.97914	21,141.87079875
1 北海道	23 富良野		235	14,309.89165875	0.00000000	6,831.97914	21,141.87079875
1 北海道	23 富良野		130	14,309.89165875	0.00000000	6,831.97914	21,141.87079875
1 北海道	23 富良野		421	14,309.89165875	0.00000000	6,831.97914	21,141.87079875
1 北海道	23 富良野		506	14,309.89165875	0.00000000	6,831.97914	21,141.87079875
1 北海道	17 士別		51	14,309.89165875	0.00000000	6,831.97914	21,141.87079875
1 北海道	17 士別		1,600	14,309.89165875	0.00000000	6,831.97914	21,141.87079875
1 北海道	17 士別		1,260	14,309.89165875	0.00000000	6,831.97914	21,141.87079875
1 北海道	17 士別		780	14,309.89165875	0.00000000	6,831.97914	21,141.87079875
1 北海道	18 名寄		1,341	14,309.89165875	0.00000000	6,831.97914	21,141.87079875
1 北海道	18 名寄		94	14,309.89165875	0.00000000	6,831.97914	21,141.87079875
1 北海道	18 名寄		1,348	14,309.89165875	0.00000000	6,831.97914	21,141.87079875
1 北海道	18 名寄		68	14,309.89165875	0.00000000	6,831.97914	21,141.87079875
1 北海道	42 美深		2,121	14,309.89165875	0.00000000	6,831.97914	21,141.87079875
1 北海道	42 美深		88	14,309.89165875	0.00000000	6,831.97914	21,141.87079875
1 北海道	42 美深		511	14,309.89165875	0.00000000	6,831.97914	21,141.87079875
1 北海道	42 美深		836	14,309.89165875	0.00000000	6,831.97914	21,141.87079875
1 北海道	42 美深		178	14,309.89165875	0.00000000	6,831.97914	21,141.87079875
1 北海道	12 留萌		1,439	14,309.89165875	0.00000000	6,831.97914	21,141.87079875
1 北海道	12 留萌		396	14,309.89165875	0.00000000	6,831.97914	21,141.87079875
1 北海道	12 留萌		55	14,309.89165875	0.00000000	6,831.97914	21,141.87079875
1 北海道	12 留萌		724	14,309.89165875	0.00000000	6,831.97914	21,141.87079875
1 北海道	12 留萌		458	14,309.89165875	0.00000000	6,831.97914	21,141.87079875
1 北海道	12 留萌		141	14,309.89165875	0.00000000	6,831.97914	21,141.87079875
1 北海道	43 羽幌		647	14,309.89165875	0.00000000	6,831.97914	21,141.87079875
1 北海道	43 羽幌		874	14,309.89165875	0.00000000	6,831.97914	21,141.87079875
1 北海道	43 羽幌		146	14,309.89165875	0.00000000	6,831.97914	21,141.87079875
1 北海道	43 羽幌		3,403	14,309.89165875	0.00000000	6,831.97914	21,141.87079875
1 北海道	44 焼尻		159	14,309.89165875	0.00000000	6,831.97914	21,141.87079875
1 北海道	44 焼尻		210	14,309.89165875	0.00000000	6,831.97914	21,141.87079875
1 北海道	43 羽幌		566	14,309.89165875	0.00000000	6,831.97914	21,141.87079875
1 北海道	43 羽幌		102	14,309.89165875	0.00000000	6,831.97914	21,141.87079875
1 北海道	45 天塩		1,521	14,309.89165875	0.00000000	6,831.97914	21,141.87079875
1 北海道	45 天塩		1,581	14,309.89165875	0.00000000	6,831.97914	21,141.87079875
1 北海道	45 天塩		226	14,309.89165875	0.00000000	6,831.97914	21,141.87079875
1 北海道	45 天塩		1,015	14,309.89165875	0.00000000	6,831.97914	21,141.87079875
1 北海道	45 天塩		154	14,309.89165875	0.00000000	6,831.97914	21,141.87079875
1 北海道	46 浜頓別		875	14,309.89165875	0.00000000	6,831.97914	21,141.87079875
1 北海道	46 浜頓別		161	14,309.89165875	0.00000000	6,831.97914	21,141.87079875
1 北海道	46 浜頓別		88	14,309.89165875	0.00000000	6,831.97914	21,141.87079875
1 北海道	46 浜頓別		130	14,309.89165875	0.00000000	6,831.97914	21,141.87079875
1 北海道	46 浜頓別		1,909	14,309.89165875	0.00000000	6,831.97914	21,141.87079875
1 北海道	46 浜頓別		128	14,309.89165875	0.00000000	6,831.97914	21,141.87079875
1 北海道	46 浜頓別		875	14,309.89165875	0.00000000	6,831.97914	21,141.87079875
1 北海道	46 浜頓別		110	14,309.89165875	0.00000000	6,831.97914	21,141.87079875
1 北海道	47 北見枝幸		221	14,309.89165875	0.00000000	6,831.97914	21,141.87079875
1 北海道	47 北見枝幸		207	14,309.89165875	0.00000000	6,831.97914	21,141.87079875
1 北海道	47 北見枝幸		2,750	14,309.89165875	0.00000000	6,831.97914	21,141.87079875
1 北海道	47 北見枝幸		958	14,309.89165875	0.00000000	6,831.97914	21,141.87079875
1 北海道	47 北見枝幸		59	14,309.89165875	0.00000000	6,831.97914	21,141.87079875
1 北海道	47 北見枝幸		54	14,309.89165875	0.00000000	6,831.97914	21,141.87079875
1 北海道	14 稚内		1,262	14,309.89165875	0.00000000	6,831.97914	21,141.87079875
1 北海道	14 稚内		109	14,309.89165875	0.00000000	6,831.97914	21,141.87079875
1 北海道	14 稚内		79	14,309.89165875	0.00000000	6,831.97914	21,141.87079875
1 北海道	48 利尻礼文		854	14,309.89165875	0.00000000	6,831.97914	21,141.87079875
1 北海道	48 利尻礼文		672	14,309.89165875	0.00000000	6,831.97914	21,141.87079875
1 北海道	48 利尻礼文		947	14,309.89165875	0.00000000	6,831.97914	21,141.87079875
1 北海道	48 利尻礼文		315	14,309.89165875	0.00000000	6,831.97914	21,141.87079875
1 北海道	48 利尻礼文		961	14,309.89165875	0.00000000	6,831.97914	21,141.87079875

都道府県	単料金区域	局	a. アナログ加入者回線数 (回線)	b. 端末回線コスト単価 (円/回線)	c. 端末系交換設備のうち 回線数の増減に応じて当該 設備に係る費用が増減す るもの単価 (円/回線)	d. 設備利用部門の基礎的 電気通信業務原価の単価 (円/回線)	e. 加入者回線単価 (円/回線)
算定方法			総務省モデル(出力値)より	「算定規則別表第1における 基礎的電気通信業務の提供 に要した原価及び基礎的電 気通信業務の提供により生 じた収益の額の算定につい て」2のⅡの1の(1)のBのイ の(イ)のe	Ⅲのc	総務省モデル(入力値)より	b+c+d
1 北海道	48 利尻礼文		474	14,309.89165875	0.00000000	6,831.97914	21,141.87079875
1 北海道	11 網走		687	14,309.89165875	0.00000000	6,831.97914	21,141.87079875
1 北海道	49 美幌		1,534	14,309.89165875	0.00000000	6,831.97914	21,141.87079875
1 北海道	49 美幌		6,198	14,309.89165875	0.00000000	6,831.97914	21,141.87079875
1 北海道	49 美幌		88	14,309.89165875	0.00000000	6,831.97914	21,141.87079875
1 北海道	49 美幌		1,711	14,309.89165875	0.00000000	6,831.97914	21,141.87079875
1 北海道	49 美幌		89	14,309.89165875	0.00000000	6,831.97914	21,141.87079875
1 北海道	49 美幌		81	14,309.89165875	0.00000000	6,831.97914	21,141.87079875
1 北海道	50 斜里		3,907	14,309.89165875	0.00000000	6,831.97914	21,141.87079875
1 北海道	50 斜里		786	14,309.89165875	0.00000000	6,831.97914	21,141.87079875
1 北海道	50 斜里		60	14,309.89165875	0.00000000	6,831.97914	21,141.87079875
1 北海道	50 斜里		1,109	14,309.89165875	0.00000000	6,831.97914	21,141.87079875
1 北海道	50 斜里		289	14,309.89165875	0.00000000	6,831.97914	21,141.87079875
1 北海道	50 斜里		151	14,309.89165875	0.00000000	6,831.97914	21,141.87079875
1 北海道	11 網走		1,251	14,309.89165875	0.00000000	6,831.97914	21,141.87079875
1 北海道	11 網走		137	14,309.89165875	0.00000000	6,831.97914	21,141.87079875
1 北海道	11 網走		113	14,309.89165875	0.00000000	6,831.97914	21,141.87079875
1 北海道	8 北見		1,157	14,309.89165875	0.00000000	6,831.97914	21,141.87079875
1 北海道	8 北見		120	14,309.89165875	0.00000000	6,831.97914	21,141.87079875
1 北海道	8 北見		1,326	14,309.89165875	0.00000000	6,831.97914	21,141.87079875
1 北海道	8 北見		707	14,309.89165875	0.00000000	6,831.97914	21,141.87079875
1 北海道	8 北見		114	14,309.89165875	0.00000000	6,831.97914	21,141.87079875
1 北海道	8 北見		191	14,309.89165875	0.00000000	6,831.97914	21,141.87079875
1 北海道	8 北見		1,731	14,309.89165875	0.00000000	6,831.97914	21,141.87079875
1 北海道	8 北見		677	14,309.89165875	0.00000000	6,831.97914	21,141.87079875
1 北海道	8 北見		47	14,309.89165875	0.00000000	6,831.97914	21,141.87079875
1 北海道	52 中湧別		1,674	14,309.89165875	0.00000000	6,831.97914	21,141.87079875
1 北海道	52 中湧別		405	14,309.89165875	0.00000000	6,831.97914	21,141.87079875
1 北海道	52 中湧別		270	14,309.89165875	0.00000000	6,831.97914	21,141.87079875
1 北海道	11 網走		1,235	14,309.89165875	0.00000000	6,831.97914	21,141.87079875
1 北海道	11 網走		42	14,309.89165875	0.00000000	6,831.97914	21,141.87079875
1 北海道	11 網走		107	14,309.89165875	0.00000000	6,831.97914	21,141.87079875
1 北海道	51 遠軽		585	14,309.89165875	0.00000000	6,831.97914	21,141.87079875
1 北海道	51 遠軽		239	14,309.89165875	0.00000000	6,831.97914	21,141.87079875
1 北海道	51 遠軽		5,815	14,309.89165875	0.00000000	6,831.97914	21,141.87079875
1 北海道	51 遠軽		84	14,309.89165875	0.00000000	6,831.97914	21,141.87079875
1 北海道	51 遠軽		769	14,309.89165875	0.00000000	6,831.97914	21,141.87079875
1 北海道	51 遠軽		567	14,309.89165875	0.00000000	6,831.97914	21,141.87079875
1 北海道	52 中湧別		2,142	14,309.89165875	0.00000000	6,831.97914	21,141.87079875
1 北海道	52 中湧別		1,398	14,309.89165875	0.00000000	6,831.97914	21,141.87079875
1 北海道	52 中湧別		225	14,309.89165875	0.00000000	6,831.97914	21,141.87079875
1 北海道	52 中湧別		77	14,309.89165875	0.00000000	6,831.97914	21,141.87079875
1 北海道	52 中湧別		105	14,309.89165875	0.00000000	6,831.97914	21,141.87079875
1 北海道	16 紋別		1,184	14,309.89165875	0.00000000	6,831.97914	21,141.87079875
1 北海道	53 興部		1,451	14,309.89165875	0.00000000	6,831.97914	21,141.87079875
1 北海道	53 興部		415	14,309.89165875	0.00000000	6,831.97914	21,141.87079875
1 北海道	53 興部		509	14,309.89165875	0.00000000	6,831.97914	21,141.87079875
1 北海道	53 興部		1,855	14,309.89165875	0.00000000	6,831.97914	21,141.87079875
1 北海道	53 興部		180	14,309.89165875	0.00000000	6,831.97914	21,141.87079875
1 北海道	53 興部		140	14,309.89165875	0.00000000	6,831.97914	21,141.87079875
1 北海道	24 伊達		1,152	14,309.89165875	0.00000000	6,831.97914	21,141.87079875
1 北海道	24 伊達		167	14,309.89165875	0.00000000	6,831.97914	21,141.87079875
1 北海道	24 伊達		247	14,309.89165875	0.00000000	6,831.97914	21,141.87079875
1 北海道	24 伊達		102	14,309.89165875	0.00000000	6,831.97914	21,141.87079875
1 北海道	24 伊達		794	14,309.89165875	0.00000000	6,831.97914	21,141.87079875
1 北海道	24 伊達		2,238	14,309.89165875	0.00000000	6,831.97914	21,141.87079875
1 北海道	24 伊達		591	14,309.89165875	0.00000000	6,831.97914	21,141.87079875
1 北海道	24 伊達		562	14,309.89165875	0.00000000	6,831.97914	21,141.87079875
1 北海道	24 伊達		655	14,309.89165875	0.00000000	6,831.97914	21,141.87079875
1 北海道	24 伊達		224	14,309.89165875	0.00000000	6,831.97914	21,141.87079875
1 北海道	13 苫小牧		2,325	14,309.89165875	0.00000000	6,831.97914	21,141.87079875
1 北海道	13 苫小牧		1,986	14,309.89165875	0.00000000	6,831.97914	21,141.87079875
1 北海道	13 苫小牧		1,107	14,309.89165875	0.00000000	6,831.97914	21,141.87079875
1 北海道	54 早来		1,870	14,309.89165875	0.00000000	6,831.97914	21,141.87079875
1 北海道	54 早来		324	14,309.89165875	0.00000000	6,831.97914	21,141.87079875
1 北海道	54 早来		1,519	14,309.89165875	0.00000000	6,831.97914	21,141.87079875
1 北海道	54 早来		1,149	14,309.89165875	0.00000000	6,831.97914	21,141.87079875
1 北海道	54 早来		744	14,309.89165875	0.00000000	6,831.97914	21,141.87079875
1 北海道	54 早来		83	14,309.89165875	0.00000000	6,831.97914	21,141.87079875
1 北海道	55 鶴川		2,639	14,309.89165875	0.00000000	6,831.97914	21,141.87079875
1 北海道	55 鶴川		128	14,309.89165875	0.00000000	6,831.97914	21,141.87079875
1 北海道	55 鶴川		1,117	14,309.89165875	0.00000000	6,831.97914	21,141.87079875
1 北海道	55 鶴川		201	14,309.89165875	0.00000000	6,831.97914	21,141.87079875
1 北海道	55 鶴川		151	14,309.89165875	0.00000000	6,831.97914	21,141.87079875
1 北海道	56 門別富川		886	14,309.89165875	0.00000000	6,831.97914	21,141.87079875

都道府県	単料金区域	局	a. アナログ加入者回線数 (回線)	b. 端末回線コスト単価 (円/回線)	c. 端末系交換設備のうち 回線数の増減に応じて当該 設備に係る費用が増減す るもの単価 (円/回線)	d. 設備利用部門の基礎的 電気通信役務原価の単価 (円/回線)	e. 加入者回線単価 (円/回線)
算定方法			総務省モデル(出力値)より	「算定規則別表第1における基礎的電気通信役務の提供に要した原価及び基礎的電気通信役務の提供により生じた収益の額の算定について」2のⅡの1の(1)のBのイの(イ)のe	Ⅲのc	総務省モデル(入力値)より	b+c+d
1 北海道	56 門別富川		1,416	14,309.89165875	0.00000000	6,831.97914	21,141.87079875
1 北海道	56 門別富川		244	14,309.89165875	0.00000000	6,831.97914	21,141.87079875
1 北海道	56 門別富川		445	14,309.89165875	0.00000000	6,831.97914	21,141.87079875
1 北海道	56 門別富川		2,764	14,309.89165875	0.00000000	6,831.97914	21,141.87079875
1 北海道	56 門別富川		776	14,309.89165875	0.00000000	6,831.97914	21,141.87079875
1 北海道	56 門別富川		193	14,309.89165875	0.00000000	6,831.97914	21,141.87079875
1 北海道	56 門別富川		954	14,309.89165875	0.00000000	6,831.97914	21,141.87079875
1 北海道	56 門別富川		158	14,309.89165875	0.00000000	6,831.97914	21,141.87079875
1 北海道	57 静内		1,571	14,309.89165875	0.00000000	6,831.97914	21,141.87079875
1 北海道	57 静内		206	14,309.89165875	0.00000000	6,831.97914	21,141.87079875
1 北海道	57 静内		6,882	14,309.89165875	0.00000000	6,831.97914	21,141.87079875
1 北海道	57 静内		489	14,309.89165875	0.00000000	6,831.97914	21,141.87079875
1 北海道	57 静内		523	14,309.89165875	0.00000000	6,831.97914	21,141.87079875
1 北海道	57 静内		162	14,309.89165875	0.00000000	6,831.97914	21,141.87079875
1 北海道	58 浦河		908	14,309.89165875	0.00000000	6,831.97914	21,141.87079875
1 北海道	58 浦河		259	14,309.89165875	0.00000000	6,831.97914	21,141.87079875
1 北海道	58 浦河		441	14,309.89165875	0.00000000	6,831.97914	21,141.87079875
1 北海道	58 浦河		4,135	14,309.89165875	0.00000000	6,831.97914	21,141.87079875
1 北海道	58 浦河		704	14,309.89165875	0.00000000	6,831.97914	21,141.87079875
1 北海道	58 浦河		636	14,309.89165875	0.00000000	6,831.97914	21,141.87079875
1 北海道	58 浦河		232	14,309.89165875	0.00000000	6,831.97914	21,141.87079875
1 北海道	58 浦河		1,813	14,309.89165875	0.00000000	6,831.97914	21,141.87079875
1 北海道	58 浦河		103	14,309.89165875	0.00000000	6,831.97914	21,141.87079875
1 北海道	59 えりも		399	14,309.89165875	0.00000000	6,831.97914	21,141.87079875
1 北海道	59 えりも		365	14,309.89165875	0.00000000	6,831.97914	21,141.87079875
1 北海道	59 えりも		1,596	14,309.89165875	0.00000000	6,831.97914	21,141.87079875
1 北海道	7 帯広		2,530	14,309.89165875	0.00000000	6,831.97914	21,141.87079875
1 北海道	7 帯広		401	14,309.89165875	0.00000000	6,831.97914	21,141.87079875
1 北海道	7 帯広		6,214	14,309.89165875	0.00000000	6,831.97914	21,141.87079875
1 北海道	7 帯広		378	14,309.89165875	0.00000000	6,831.97914	21,141.87079875
1 北海道	7 帯広		163	14,309.89165875	0.00000000	6,831.97914	21,141.87079875
1 北海道	7 帯広		167	14,309.89165875	0.00000000	6,831.97914	21,141.87079875
1 北海道	60 上士幌		2,155	14,309.89165875	0.00000000	6,831.97914	21,141.87079875
1 北海道	60 上士幌		328	14,309.89165875	0.00000000	6,831.97914	21,141.87079875
1 北海道	60 上士幌		2,176	14,309.89165875	0.00000000	6,831.97914	21,141.87079875
1 北海道	60 上士幌		111	14,309.89165875	0.00000000	6,831.97914	21,141.87079875
1 北海道	61 十勝清水		1,520	14,309.89165875	0.00000000	6,831.97914	21,141.87079875
1 北海道	61 十勝清水		275	14,309.89165875	0.00000000	6,831.97914	21,141.87079875
1 北海道	61 十勝清水		1,924	14,309.89165875	0.00000000	6,831.97914	21,141.87079875
1 北海道	61 十勝清水		740	14,309.89165875	0.00000000	6,831.97914	21,141.87079875
1 北海道	61 十勝清水		122	14,309.89165875	0.00000000	6,831.97914	21,141.87079875
1 北海道	61 十勝清水		2,708	14,309.89165875	0.00000000	6,831.97914	21,141.87079875
1 北海道	61 十勝清水		752	14,309.89165875	0.00000000	6,831.97914	21,141.87079875
1 北海道	7 帯広		4,159	14,309.89165875	0.00000000	6,831.97914	21,141.87079875
1 北海道	7 帯広		131	14,309.89165875	0.00000000	6,831.97914	21,141.87079875
1 北海道	7 帯広		207	14,309.89165875	0.00000000	6,831.97914	21,141.87079875
1 北海道	7 帯広		927	14,309.89165875	0.00000000	6,831.97914	21,141.87079875
1 北海道	7 帯広		131	14,309.89165875	0.00000000	6,831.97914	21,141.87079875
1 北海道	7 帯広		769	14,309.89165875	0.00000000	6,831.97914	21,141.87079875
1 北海道	62 広尾		596	14,309.89165875	0.00000000	6,831.97914	21,141.87079875
1 北海道	62 広尾		1,979	14,309.89165875	0.00000000	6,831.97914	21,141.87079875
1 北海道	62 広尾		176	14,309.89165875	0.00000000	6,831.97914	21,141.87079875
1 北海道	62 広尾		145	14,309.89165875	0.00000000	6,831.97914	21,141.87079875
1 北海道	62 広尾		75	14,309.89165875	0.00000000	6,831.97914	21,141.87079875
1 北海道	62 広尾		2,683	14,309.89165875	0.00000000	6,831.97914	21,141.87079875
1 北海道	62 広尾		343	14,309.89165875	0.00000000	6,831.97914	21,141.87079875
1 北海道	7 帯広		1,679	14,309.89165875	0.00000000	6,831.97914	21,141.87079875
1 北海道	7 帯広		3,427	14,309.89165875	0.00000000	6,831.97914	21,141.87079875
1 北海道	7 帯広		211	14,309.89165875	0.00000000	6,831.97914	21,141.87079875
1 北海道	63 十勝池田		2,654	14,309.89165875	0.00000000	6,831.97914	21,141.87079875
1 北海道	63 十勝池田		272	14,309.89165875	0.00000000	6,831.97914	21,141.87079875
1 北海道	63 十勝池田		1,085	14,309.89165875	0.00000000	6,831.97914	21,141.87079875
1 北海道	63 十勝池田		197	14,309.89165875	0.00000000	6,831.97914	21,141.87079875
1 北海道	64 本別		2,651	14,309.89165875	0.00000000	6,831.97914	21,141.87079875
1 北海道	64 本別		362	14,309.89165875	0.00000000	6,831.97914	21,141.87079875
1 北海道	64 本別		327	14,309.89165875	0.00000000	6,831.97914	21,141.87079875
1 北海道	64 本別		2,579	14,309.89165875	0.00000000	6,831.97914	21,141.87079875
1 北海道	64 本別		87	14,309.89165875	0.00000000	6,831.97914	21,141.87079875
1 北海道	64 本別		131	14,309.89165875	0.00000000	6,831.97914	21,141.87079875
1 北海道	64 本別		118	14,309.89165875	0.00000000	6,831.97914	21,141.87079875
1 北海道	64 本別		116	14,309.89165875	0.00000000	6,831.97914	21,141.87079875
1 北海道	64 本別		1,068	14,309.89165875	0.00000000	6,831.97914	21,141.87079875
1 北海道	63 十勝池田		1,760	14,309.89165875	0.00000000	6,831.97914	21,141.87079875
1 北海道	63 十勝池田		165	14,309.89165875	0.00000000	6,831.97914	21,141.87079875
1 北海道	63 十勝池田		236	14,309.89165875	0.00000000	6,831.97914	21,141.87079875

都道府県	単料金区域	局	a. アナログ加入者回線数 (回線)	b. 端末回線コスト単価 (円/回線)	c. 端末系交換設備のうち 回線数の増減に応じて当該 設備に係る費用が増減す るもの単価 (円/回線)	d. 設備利用部門の基礎的 電気通信役務原価の単価 (円/回線)	e. 加入者回線単価 (円/回線)
算定方法			総務省モデル(出力値)より	「算定規則別表第1における 基礎的電気通信役務の提供 に要した原価及び基礎的電 気通信役務の提供により生 じた収益の額の算定につい て」2のⅡの1の(1)のBのイ の(イ)のe		Ⅲのc	総務省モデル(入力値)より b+c+d
1 北海道	6 釧路		120	14,309.89165875	0.00000000	6,831.97914	21,141.87079875
1 北海道	6 釧路		418	14,309.89165875	0.00000000	6,831.97914	21,141.87079875
1 北海道	6 釧路		1,612	14,309.89165875	0.00000000	6,831.97914	21,141.87079875
1 北海道	6 釧路		75	14,309.89165875	0.00000000	6,831.97914	21,141.87079875
1 北海道	65 厚岸		3,583	14,309.89165875	0.00000000	6,831.97914	21,141.87079875
1 北海道	65 厚岸		140	14,309.89165875	0.00000000	6,831.97914	21,141.87079875
1 北海道	65 厚岸		129	14,309.89165875	0.00000000	6,831.97914	21,141.87079875
1 北海道	65 厚岸		60	14,309.89165875	0.00000000	6,831.97914	21,141.87079875
1 北海道	65 厚岸		889	14,309.89165875	0.00000000	6,831.97914	21,141.87079875
1 北海道	65 厚岸		551	14,309.89165875	0.00000000	6,831.97914	21,141.87079875
1 北海道	65 厚岸		281	14,309.89165875	0.00000000	6,831.97914	21,141.87079875
1 北海道	65 厚岸		185	14,309.89165875	0.00000000	6,831.97914	21,141.87079875
1 北海道	65 厚岸		131	14,309.89165875	0.00000000	6,831.97914	21,141.87079875
1 北海道	66 弟子屈		1,753	14,309.89165875	0.00000000	6,831.97914	21,141.87079875
1 北海道	66 弟子屈		292	14,309.89165875	0.00000000	6,831.97914	21,141.87079875
1 北海道	66 弟子屈		108	14,309.89165875	0.00000000	6,831.97914	21,141.87079875
1 北海道	66 弟子屈		213	14,309.89165875	0.00000000	6,831.97914	21,141.87079875
1 北海道	66 弟子屈		110	14,309.89165875	0.00000000	6,831.97914	21,141.87079875
1 北海道	66 弟子屈		82	14,309.89165875	0.00000000	6,831.97914	21,141.87079875
1 北海道	66 弟子屈		72	14,309.89165875	0.00000000	6,831.97914	21,141.87079875
1 北海道	66 弟子屈		2,268	14,309.89165875	0.00000000	6,831.97914	21,141.87079875
1 北海道	66 弟子屈		698	14,309.89165875	0.00000000	6,831.97914	21,141.87079875
1 北海道	66 弟子屈		148	14,309.89165875	0.00000000	6,831.97914	21,141.87079875
1 北海道	6 釧路		795	14,309.89165875	0.00000000	6,831.97914	21,141.87079875
1 北海道	6 釧路		970	14,309.89165875	0.00000000	6,831.97914	21,141.87079875
1 北海道	6 釧路		91	14,309.89165875	0.00000000	6,831.97914	21,141.87079875
1 北海道	6 釧路		64	14,309.89165875	0.00000000	6,831.97914	21,141.87079875
1 北海道	6 釧路		60	14,309.89165875	0.00000000	6,831.97914	21,141.87079875
1 北海道	6 釧路		420	14,309.89165875	0.00000000	6,831.97914	21,141.87079875
1 北海道	6 釧路		225	14,309.89165875	0.00000000	6,831.97914	21,141.87079875
1 北海道	67 白糖		2,288	14,309.89165875	0.00000000	6,831.97914	21,141.87079875
1 北海道	67 白糖		1,491	14,309.89165875	0.00000000	6,831.97914	21,141.87079875
1 北海道	67 白糖		57	14,309.89165875	0.00000000	6,831.97914	21,141.87079875
1 北海道	67 白糖		941	14,309.89165875	0.00000000	6,831.97914	21,141.87079875
1 北海道	67 白糖		34	14,309.89165875	0.00000000	6,831.97914	21,141.87079875
1 北海道	68 中標津		1,754	14,309.89165875	0.00000000	6,831.97914	21,141.87079875
1 北海道	68 中標津		975	14,309.89165875	0.00000000	6,831.97914	21,141.87079875
1 北海道	68 中標津		377	14,309.89165875	0.00000000	6,831.97914	21,141.87079875
1 北海道	68 中標津		118	14,309.89165875	0.00000000	6,831.97914	21,141.87079875
1 北海道	68 中標津		351	14,309.89165875	0.00000000	6,831.97914	21,141.87079875
1 北海道	68 中標津		128	14,309.89165875	0.00000000	6,831.97914	21,141.87079875
1 北海道	68 中標津		494	14,309.89165875	0.00000000	6,831.97914	21,141.87079875
1 北海道	68 中標津		6,211	14,309.89165875	0.00000000	6,831.97914	21,141.87079875
1 北海道	68 中標津		397	14,309.89165875	0.00000000	6,831.97914	21,141.87079875
1 北海道	68 中標津		104	14,309.89165875	0.00000000	6,831.97914	21,141.87079875
1 北海道	68 中標津		89	14,309.89165875	0.00000000	6,831.97914	21,141.87079875
1 北海道	69 根室標津		526	14,309.89165875	0.00000000	6,831.97914	21,141.87079875
1 北海道	69 根室標津		198	14,309.89165875	0.00000000	6,831.97914	21,141.87079875
1 北海道	69 根室標津		1,655	14,309.89165875	0.00000000	6,831.97914	21,141.87079875
1 北海道	69 根室標津		768	14,309.89165875	0.00000000	6,831.97914	21,141.87079875
1 北海道	69 根室標津		322	14,309.89165875	0.00000000	6,831.97914	21,141.87079875
1 北海道	69 根室標津		64	14,309.89165875	0.00000000	6,831.97914	21,141.87079875
1 北海道	69 根室標津		1,195	14,309.89165875	0.00000000	6,831.97914	21,141.87079875
2 青森	70 青森		21,356	14,309.89165875	0.00000000	6,831.97914	21,141.87079875
2 青森	70 青森		16,592	14,309.89165875	0.00000000	6,831.97914	21,141.87079875
2 青森	70 青森		16,216	14,309.89165875	0.00000000	6,831.97914	21,141.87079875
2 青森	70 青森		7,219	14,309.89165875	0.00000000	6,831.97914	21,141.87079875
2 青森	70 青森		2,550	14,309.89165875	0.00000000	6,831.97914	21,141.87079875
2 青森	70 青森		6,088	14,309.89165875	0.00000000	6,831.97914	21,141.87079875
2 青森	70 青森		8,082	14,309.89165875	0.00000000	6,831.97914	21,141.87079875
2 青森	70 青森		3,044	14,309.89165875	0.00000000	6,831.97914	21,141.87079875
2 青森	70 青森		1,017	14,309.89165875	0.00000000	6,831.97914	21,141.87079875
2 青森	70 青森		1,184	14,309.89165875	0.00000000	6,831.97914	21,141.87079875
2 青森	71 弘前		31,240	14,309.89165875	0.00000000	6,831.97914	21,141.87079875
2 青森	71 弘前		402	14,309.89165875	0.00000000	6,831.97914	21,141.87079875
2 青森	71 弘前		617	14,309.89165875	0.00000000	6,831.97914	21,141.87079875
2 青森	71 弘前		5,756	14,309.89165875	0.00000000	6,831.97914	21,141.87079875
2 青森	71 弘前		8,911	14,309.89165875	0.00000000	6,831.97914	21,141.87079875
2 青森	71 弘前		1,075	14,309.89165875	0.00000000	6,831.97914	21,141.87079875
2 青森	71 弘前		1,162	14,309.89165875	0.00000000	6,831.97914	21,141.87079875
2 青森	71 弘前		1,021	14,309.89165875	0.00000000	6,831.97914	21,141.87079875
2 青森	71 弘前		485	14,309.89165875	0.00000000	6,831.97914	21,141.87079875
2 青森	72 八戸		27,160	14,309.89165875	0.00000000	6,831.97914	21,141.87079875
2 青森	72 八戸		11,125	14,309.89165875	0.00000000	6,831.97914	21,141.87079875
2 青森	72 八戸		5,952	14,309.89165875	0.00000000	6,831.97914	21,141.87079875

都道府県	単料金区域	局	a. アナログ加入者回線数 (回線)	b. 端末回線コスト単価 (円/回線)	c. 端末系交換設備のうち 回線数の増減に応じて当該 設備に係る費用が増減す るもの単価 (円/回線)	d. 設備利用部門の基礎的 電気通信役務原価の単価 (円/回線)	e. 加入者回線単価 (円/回線)	
算定方法			総務省モデル(出力値)より	「算定規則別表第1における 基礎的電気通信役務の提供 に要した原価及び基礎的電 気通信役務の提供により生 じた収益の額の算定につい て」2のⅡの1の(1)のBのイ の(イ)のe		Ⅲのc	総務省モデル(入力値)より	b+c+d
2 青森	72 八戸		14,571	14,309.89165875	0.00000000	6,831.97914	21,141.87079875	
2 青森	72 八戸		655	14,309.89165875	0.00000000	6,831.97914	21,141.87079875	
2 青森	72 八戸		3,471	14,309.89165875	0.00000000	6,831.97914	21,141.87079875	
2 青森	72 八戸		6,406	14,309.89165875	0.00000000	6,831.97914	21,141.87079875	
2 青森	71 弘前		8,705	14,309.89165875	0.00000000	6,831.97914	21,141.87079875	
2 青森	71 弘前		578	14,309.89165875	0.00000000	6,831.97914	21,141.87079875	
2 青森	73 五所川原		12,879	14,309.89165875	0.00000000	6,831.97914	21,141.87079875	
2 青森	73 五所川原		1,213	14,309.89165875	0.00000000	6,831.97914	21,141.87079875	
2 青森	73 五所川原		585	14,309.89165875	0.00000000	6,831.97914	21,141.87079875	
2 青森	73 五所川原		433	14,309.89165875	0.00000000	6,831.97914	21,141.87079875	
2 青森	73 五所川原		1,227	14,309.89165875	0.00000000	6,831.97914	21,141.87079875	
2 青森	74 十和田		16,325	14,309.89165875	0.00000000	6,831.97914	21,141.87079875	
2 青森	74 十和田		728	14,309.89165875	0.00000000	6,831.97914	21,141.87079875	
2 青森	74 十和田		249	14,309.89165875	0.00000000	6,831.97914	21,141.87079875	
2 青森	74 十和田		678	14,309.89165875	0.00000000	6,831.97914	21,141.87079875	
2 青森	74 十和田		11,842	14,309.89165875	0.00000000	6,831.97914	21,141.87079875	
2 青森	74 十和田		1,394	14,309.89165875	0.00000000	6,831.97914	21,141.87079875	
2 青森	74 十和田		784	14,309.89165875	0.00000000	6,831.97914	21,141.87079875	
2 青森	75 むつ		9,961	14,309.89165875	0.00000000	6,831.97914	21,141.87079875	
2 青森	75 むつ		5,202	14,309.89165875	0.00000000	6,831.97914	21,141.87079875	
2 青森	75 むつ		558	14,309.89165875	0.00000000	6,831.97914	21,141.87079875	
2 青森	75 むつ		582	14,309.89165875	0.00000000	6,831.97914	21,141.87079875	
2 青森	70 青森		622	14,309.89165875	0.00000000	6,831.97914	21,141.87079875	
2 青森	70 青森		2,146	14,309.89165875	0.00000000	6,831.97914	21,141.87079875	
2 青森	70 青森		230	14,309.89165875	0.00000000	6,831.97914	21,141.87079875	
2 青森	76 蟹田		1,410	14,309.89165875	0.00000000	6,831.97914	21,141.87079875	
2 青森	76 蟹田		1,295	14,309.89165875	0.00000000	6,831.97914	21,141.87079875	
2 青森	76 蟹田		241	14,309.89165875	0.00000000	6,831.97914	21,141.87079875	
2 青森	76 蟹田		913	14,309.89165875	0.00000000	6,831.97914	21,141.87079875	
2 青森	76 蟹田		740	14,309.89165875	0.00000000	6,831.97914	21,141.87079875	
2 青森	76 蟹田		823	14,309.89165875	0.00000000	6,831.97914	21,141.87079875	
2 青森	76 蟹田		168	14,309.89165875	0.00000000	6,831.97914	21,141.87079875	
2 青森	77 鯉ヶ沢		3,451	14,309.89165875	0.00000000	6,831.97914	21,141.87079875	
2 青森	77 鯉ヶ沢		133	14,309.89165875	0.00000000	6,831.97914	21,141.87079875	
2 青森	77 鯉ヶ沢		359	14,309.89165875	0.00000000	6,831.97914	21,141.87079875	
2 青森	77 鯉ヶ沢		367	14,309.89165875	0.00000000	6,831.97914	21,141.87079875	
2 青森	73 五所川原		868	14,309.89165875	0.00000000	6,831.97914	21,141.87079875	
2 青森	73 五所川原		4,245	14,309.89165875	0.00000000	6,831.97914	21,141.87079875	
2 青森	77 鯉ヶ沢		1,048	14,309.89165875	0.00000000	6,831.97914	21,141.87079875	
2 青森	77 鯉ヶ沢		1,555	14,309.89165875	0.00000000	6,831.97914	21,141.87079875	
2 青森	77 鯉ヶ沢		100	14,309.89165875	0.00000000	6,831.97914	21,141.87079875	
2 青森	73 五所川原		1,249	14,309.89165875	0.00000000	6,831.97914	21,141.87079875	
2 青森	77 鯉ヶ沢		784	14,309.89165875	0.00000000	6,831.97914	21,141.87079875	
2 青森	77 鯉ヶ沢		291	14,309.89165875	0.00000000	6,831.97914	21,141.87079875	
2 青森	73 五所川原		1,274	14,309.89165875	0.00000000	6,831.97914	21,141.87079875	
2 青森	73 五所川原		1,177	14,309.89165875	0.00000000	6,831.97914	21,141.87079875	
2 青森	73 五所川原		1,511	14,309.89165875	0.00000000	6,831.97914	21,141.87079875	
2 青森	71 弘前		2,385	14,309.89165875	0.00000000	6,831.97914	21,141.87079875	
2 青森	71 弘前		373	14,309.89165875	0.00000000	6,831.97914	21,141.87079875	
2 青森	71 弘前		625	14,309.89165875	0.00000000	6,831.97914	21,141.87079875	
2 青森	71 弘前		489	14,309.89165875	0.00000000	6,831.97914	21,141.87079875	
2 青森	71 弘前		2,320	14,309.89165875	0.00000000	6,831.97914	21,141.87079875	
2 青森	71 弘前		2,865	14,309.89165875	0.00000000	6,831.97914	21,141.87079875	
2 青森	71 弘前		2,148	14,309.89165875	0.00000000	6,831.97914	21,141.87079875	
2 青森	71 弘前		4,824	14,309.89165875	0.00000000	6,831.97914	21,141.87079875	
2 青森	71 弘前		199	14,309.89165875	0.00000000	6,831.97914	21,141.87079875	
2 青森	71 弘前		4,642	14,309.89165875	0.00000000	6,831.97914	21,141.87079875	
2 青森	71 弘前		1,428	14,309.89165875	0.00000000	6,831.97914	21,141.87079875	
2 青森	71 弘前		1,646	14,309.89165875	0.00000000	6,831.97914	21,141.87079875	
2 青森	71 弘前		810	14,309.89165875	0.00000000	6,831.97914	21,141.87079875	
2 青森	71 弘前		3,028	14,309.89165875	0.00000000	6,831.97914	21,141.87079875	
2 青森	71 弘前		968	14,309.89165875	0.00000000	6,831.97914	21,141.87079875	
2 青森	73 五所川原		3,284	14,309.89165875	0.00000000	6,831.97914	21,141.87079875	
2 青森	73 五所川原		792	14,309.89165875	0.00000000	6,831.97914	21,141.87079875	
2 青森	73 五所川原		2,192	14,309.89165875	0.00000000	6,831.97914	21,141.87079875	
2 青森	73 五所川原		3,830	14,309.89165875	0.00000000	6,831.97914	21,141.87079875	
2 青森	73 五所川原		927	14,309.89165875	0.00000000	6,831.97914	21,141.87079875	
2 青森	73 五所川原		1,238	14,309.89165875	0.00000000	6,831.97914	21,141.87079875	
2 青森	78 野辺地		4,956	14,309.89165875	0.00000000	6,831.97914	21,141.87079875	
2 青森	78 野辺地		179	14,309.89165875	0.00000000	6,831.97914	21,141.87079875	
2 青森	74 十和田		2,984	14,309.89165875	0.00000000	6,831.97914	21,141.87079875	
2 青森	72 八戸		4,116	14,309.89165875	0.00000000	6,831.97914	21,141.87079875	
2 青森	72 八戸		310	14,309.89165875	0.00000000	6,831.97914	21,141.87079875	
2 青森	74 十和田		342	14,309.89165875	0.00000000	6,831.97914	21,141.87079875	
2 青森	74 十和田		505	14,309.89165875	0.00000000	6,831.97914	21,141.87079875	

都道府県	単料金区域	局	a. アナログ加入者回線数 (回線)	b. 端末回線コスト単価 (円/回線)	c. 端末系交換設備のうち 回線数の増減に応じて当該 設備に係る費用が増減す るもの単価 (円/回線)	d. 設備利用部門の基礎的 電気通信役務原価の単価 (円/回線)	e. 加入者回線単価 (円/回線)
算定方法			総務省モデル(出力値)より	Ⅲのc		総務省モデル(入力値)より	b+c+d
2 青森	74 十和田		248	14,309.89165875	0.00000000	6,831.97914	21,141.87079875
2 青森	74 十和田		585	14,309.89165875	0.00000000	6,831.97914	21,141.87079875
2 青森	74 十和田		1,959	14,309.89165875	0.00000000	6,831.97914	21,141.87079875
2 青森	78 野辺地		1,452	14,309.89165875	0.00000000	6,831.97914	21,141.87079875
2 青森	74 十和田		2,206	14,309.89165875	0.00000000	6,831.97914	21,141.87079875
2 青森	78 野辺地		548	14,309.89165875	0.00000000	6,831.97914	21,141.87079875
2 青森	78 野辺地		1,558	14,309.89165875	0.00000000	6,831.97914	21,141.87079875
2 青森	74 十和田		1,714	14,309.89165875	0.00000000	6,831.97914	21,141.87079875
2 青森	72 八戸		2,134	14,309.89165875	0.00000000	6,831.97914	21,141.87079875
2 青森	78 野辺地		2,081	14,309.89165875	0.00000000	6,831.97914	21,141.87079875
2 青森	78 野辺地		505	14,309.89165875	0.00000000	6,831.97914	21,141.87079875
2 青森	78 野辺地		798	14,309.89165875	0.00000000	6,831.97914	21,141.87079875
2 青森	78 野辺地		639	14,309.89165875	0.00000000	6,831.97914	21,141.87079875
2 青森	75 むつ		73	14,309.89165875	0.00000000	6,831.97914	21,141.87079875
2 青森	75 むつ		1,338	14,309.89165875	0.00000000	6,831.97914	21,141.87079875
2 青森	75 むつ		223	14,309.89165875	0.00000000	6,831.97914	21,141.87079875
2 青森	75 むつ		2,651	14,309.89165875	0.00000000	6,831.97914	21,141.87079875
2 青森	75 むつ		1,880	14,309.89165875	0.00000000	6,831.97914	21,141.87079875
2 青森	75 むつ		580	14,309.89165875	0.00000000	6,831.97914	21,141.87079875
2 青森	75 むつ		403	14,309.89165875	0.00000000	6,831.97914	21,141.87079875
2 青森	75 むつ		855	14,309.89165875	0.00000000	6,831.97914	21,141.87079875
2 青森	75 むつ		352	14,309.89165875	0.00000000	6,831.97914	21,141.87079875
2 青森	75 むつ		496	14,309.89165875	0.00000000	6,831.97914	21,141.87079875
2 青森	75 むつ		295	14,309.89165875	0.00000000	6,831.97914	21,141.87079875
2 青森	75 むつ		798	14,309.89165875	0.00000000	6,831.97914	21,141.87079875
2 青森	75 むつ		119	14,309.89165875	0.00000000	6,831.97914	21,141.87079875
2 青森	75 むつ		736	14,309.89165875	0.00000000	6,831.97914	21,141.87079875
2 青森	79 三戸		4,164	14,309.89165875	0.00000000	6,831.97914	21,141.87079875
2 青森	79 三戸		334	14,309.89165875	0.00000000	6,831.97914	21,141.87079875
2 青森	79 三戸		292	14,309.89165875	0.00000000	6,831.97914	21,141.87079875
2 青森	72 八戸		3,161	14,309.89165875	0.00000000	6,831.97914	21,141.87079875
2 青森	72 八戸		943	14,309.89165875	0.00000000	6,831.97914	21,141.87079875
2 青森	72 八戸		379	14,309.89165875	0.00000000	6,831.97914	21,141.87079875
2 青森	79 三戸		1,635	14,309.89165875	0.00000000	6,831.97914	21,141.87079875
2 青森	79 三戸		434	14,309.89165875	0.00000000	6,831.97914	21,141.87079875
2 青森	72 八戸		1,175	14,309.89165875	0.00000000	6,831.97914	21,141.87079875
2 青森	72 八戸		935	14,309.89165875	0.00000000	6,831.97914	21,141.87079875
2 青森	79 三戸		925	14,309.89165875	0.00000000	6,831.97914	21,141.87079875
2 青森	72 八戸		963	14,309.89165875	0.00000000	6,831.97914	21,141.87079875
2 青森	72 八戸		3,148	14,309.89165875	0.00000000	6,831.97914	21,141.87079875
2 青森	72 八戸		1,690	14,309.89165875	0.00000000	6,831.97914	21,141.87079875
2 青森	72 八戸		945	14,309.89165875	0.00000000	6,831.97914	21,141.87079875
2 青森	72 八戸		561	14,309.89165875	0.00000000	6,831.97914	21,141.87079875
2 青森	72 八戸		636	14,309.89165875	0.00000000	6,831.97914	21,141.87079875
2 青森	72 八戸		734	14,309.89165875	0.00000000	6,831.97914	21,141.87079875
3 岩手	80 盛岡		28,477	14,309.89165875	0.00000000	6,831.97914	21,141.87079875
3 岩手	80 盛岡		7,119	14,309.89165875	0.00000000	6,831.97914	21,141.87079875
3 岩手	80 盛岡		1,833	14,309.89165875	0.00000000	6,831.97914	21,141.87079875
3 岩手	80 盛岡		11,500	14,309.89165875	0.00000000	6,831.97914	21,141.87079875
3 岩手	80 盛岡		412	14,309.89165875	0.00000000	6,831.97914	21,141.87079875
3 岩手	80 盛岡		5,165	14,309.89165875	0.00000000	6,831.97914	21,141.87079875
3 岩手	80 盛岡		477	14,309.89165875	0.00000000	6,831.97914	21,141.87079875
3 岩手	80 盛岡		16,106	14,309.89165875	0.00000000	6,831.97914	21,141.87079875
3 岩手	80 盛岡		103	14,309.89165875	0.00000000	6,831.97914	21,141.87079875
3 岩手	80 盛岡		9,129	14,309.89165875	0.00000000	6,831.97914	21,141.87079875
3 岩手	80 盛岡		1,526	14,309.89165875	0.00000000	6,831.97914	21,141.87079875
3 岩手	81 宮古		14,396	14,309.89165875	0.00000000	6,831.97914	21,141.87079875
3 岩手	81 宮古		115	14,309.89165875	0.00000000	6,831.97914	21,141.87079875
3 岩手	81 宮古		1,373	14,309.89165875	0.00000000	6,831.97914	21,141.87079875
3 岩手	81 宮古		394	14,309.89165875	0.00000000	6,831.97914	21,141.87079875
3 岩手	81 宮古		541	14,309.89165875	0.00000000	6,831.97914	21,141.87079875
3 岩手	82 大船渡		8,743	14,309.89165875	0.00000000	6,831.97914	21,141.87079875
3 岩手	82 大船渡		1,081	14,309.89165875	0.00000000	6,831.97914	21,141.87079875
3 岩手	82 大船渡		391	14,309.89165875	0.00000000	6,831.97914	21,141.87079875
3 岩手	83 水沢		16,003	14,309.89165875	0.00000000	6,831.97914	21,141.87079875
3 岩手	83 水沢		1,959	14,309.89165875	0.00000000	6,831.97914	21,141.87079875
3 岩手	84 花巻		12,485	14,309.89165875	0.00000000	6,831.97914	21,141.87079875
3 岩手	84 花巻		1,436	14,309.89165875	0.00000000	6,831.97914	21,141.87079875
3 岩手	84 花巻		715	14,309.89165875	0.00000000	6,831.97914	21,141.87079875
3 岩手	84 花巻		1,095	14,309.89165875	0.00000000	6,831.97914	21,141.87079875
3 岩手	84 花巻		519	14,309.89165875	0.00000000	6,831.97914	21,141.87079875
3 岩手	84 花巻		2,135	14,309.89165875	0.00000000	6,831.97914	21,141.87079875
3 岩手	84 花巻		522	14,309.89165875	0.00000000	6,831.97914	21,141.87079875
3 岩手	85 北上		11,015	14,309.89165875	0.00000000	6,831.97914	21,141.87079875
3 岩手	85 北上		2,357	14,309.89165875	0.00000000	6,831.97914	21,141.87079875

都道府県	単料金区域	局	a. アナログ加入者回線数 (回線)	b. 端末回線コスト単価 (円/回線)	c. 端末系交換設備のうち 回線数の増減に応じて当該 設備に係る費用が増減す るもの単価 (円/回線)	d. 設備利用部門の基礎的 電気通信役務原価の単価 (円/回線)	e. 加入者回線単価 (円/回線)	
算定方法			総務省モデル(出力値)より	「算定規則別表第1における基礎的電気通信役務の提供に要した原価及び基礎的電気通信役務の提供により生じた収益の額の算定について」2のⅡの1の(1)のBのイの(イ)のe		Ⅲのc	総務省モデル(入力値)より	b+c+d
3 岩手	85 北上		1,604	14,309.89165875	0.00000000	6,831.97914	21,141.87079875	
3 岩手	85 北上		1,904	14,309.89165875	0.00000000	6,831.97914	21,141.87079875	
3 岩手	85 北上		148	14,309.89165875	0.00000000	6,831.97914	21,141.87079875	
3 岩手	85 北上		1,926	14,309.89165875	0.00000000	6,831.97914	21,141.87079875	
3 岩手	85 北上		326	14,309.89165875	0.00000000	6,831.97914	21,141.87079875	
3 岩手	85 北上		3,268	14,309.89165875	0.00000000	6,831.97914	21,141.87079875	
3 岩手	85 北上		1,121	14,309.89165875	0.00000000	6,831.97914	21,141.87079875	
3 岩手	86 久慈		9,284	14,309.89165875	0.00000000	6,831.97914	21,141.87079875	
3 岩手	86 久慈		1,324	14,309.89165875	0.00000000	6,831.97914	21,141.87079875	
3 岩手	86 久慈		436	14,309.89165875	0.00000000	6,831.97914	21,141.87079875	
3 岩手	86 久慈		565	14,309.89165875	0.00000000	6,831.97914	21,141.87079875	
3 岩手	86 久慈		754	14,309.89165875	0.00000000	6,831.97914	21,141.87079875	
3 岩手	86 久慈		172	14,309.89165875	0.00000000	6,831.97914	21,141.87079875	
3 岩手	87 遠野		6,665	14,309.89165875	0.00000000	6,831.97914	21,141.87079875	
3 岩手	87 遠野		842	14,309.89165875	0.00000000	6,831.97914	21,141.87079875	
3 岩手	87 遠野		399	14,309.89165875	0.00000000	6,831.97914	21,141.87079875	
3 岩手	87 遠野		404	14,309.89165875	0.00000000	6,831.97914	21,141.87079875	
3 岩手	88 一関		12,369	14,309.89165875	0.00000000	6,831.97914	21,141.87079875	
3 岩手	88 一関		2,792	14,309.89165875	0.00000000	6,831.97914	21,141.87079875	
3 岩手	88 一関		1,690	14,309.89165875	0.00000000	6,831.97914	21,141.87079875	
3 岩手	88 一関		170	14,309.89165875	0.00000000	6,831.97914	21,141.87079875	
3 岩手	88 一関		387	14,309.89165875	0.00000000	6,831.97914	21,141.87079875	
3 岩手	88 一関		492	14,309.89165875	0.00000000	6,831.97914	21,141.87079875	
3 岩手	88 一関		702	14,309.89165875	0.00000000	6,831.97914	21,141.87079875	
3 岩手	82 大船渡		4,377	14,309.89165875	0.00000000	6,831.97914	21,141.87079875	
3 岩手	82 大船渡		1,219	14,309.89165875	0.00000000	6,831.97914	21,141.87079875	
3 岩手	82 大船渡		240	14,309.89165875	0.00000000	6,831.97914	21,141.87079875	
3 岩手	82 大船渡		205	14,309.89165875	0.00000000	6,831.97914	21,141.87079875	
3 岩手	89 釜石		3,728	14,309.89165875	0.00000000	6,831.97914	21,141.87079875	
3 岩手	89 釜石		6,973	14,309.89165875	0.00000000	6,831.97914	21,141.87079875	
3 岩手	89 釜石		1,046	14,309.89165875	0.00000000	6,831.97914	21,141.87079875	
3 岩手	89 釜石		1,943	14,309.89165875	0.00000000	6,831.97914	21,141.87079875	
3 岩手	89 釜石		315	14,309.89165875	0.00000000	6,831.97914	21,141.87079875	
3 岩手	89 釜石		609	14,309.89165875	0.00000000	6,831.97914	21,141.87079875	
3 岩手	89 釜石		169	14,309.89165875	0.00000000	6,831.97914	21,141.87079875	
3 岩手	83 水沢		5,228	14,309.89165875	0.00000000	6,831.97914	21,141.87079875	
3 岩手	83 水沢		271	14,309.89165875	0.00000000	6,831.97914	21,141.87079875	
3 岩手	83 水沢		816	14,309.89165875	0.00000000	6,831.97914	21,141.87079875	
3 岩手	83 水沢		736	14,309.89165875	0.00000000	6,831.97914	21,141.87079875	
3 岩手	83 水沢		412	14,309.89165875	0.00000000	6,831.97914	21,141.87079875	
3 岩手	83 水沢		473	14,309.89165875	0.00000000	6,831.97914	21,141.87079875	
3 岩手	90 二戸		6,328	14,309.89165875	0.00000000	6,831.97914	21,141.87079875	
3 岩手	90 二戸		1,677	14,309.89165875	0.00000000	6,831.97914	21,141.87079875	
3 岩手	90 二戸		390	14,309.89165875	0.00000000	6,831.97914	21,141.87079875	
3 岩手	90 二戸		447	14,309.89165875	0.00000000	6,831.97914	21,141.87079875	
3 岩手	80 盛岡		464	14,309.89165875	0.00000000	6,831.97914	21,141.87079875	
3 岩手	80 盛岡		2,709	14,309.89165875	0.00000000	6,831.97914	21,141.87079875	
3 岩手	80 盛岡		437	14,309.89165875	0.00000000	6,831.97914	21,141.87079875	
3 岩手	91 岩手		308	14,309.89165875	0.00000000	6,831.97914	21,141.87079875	
3 岩手	91 岩手		273	14,309.89165875	0.00000000	6,831.97914	21,141.87079875	
3 岩手	91 岩手		1,583	14,309.89165875	0.00000000	6,831.97914	21,141.87079875	
3 岩手	91 岩手		440	14,309.89165875	0.00000000	6,831.97914	21,141.87079875	
3 岩手	91 岩手		3,320	14,309.89165875	0.00000000	6,831.97914	21,141.87079875	
3 岩手	91 岩手		464	14,309.89165875	0.00000000	6,831.97914	21,141.87079875	
3 岩手	91 岩手		311	14,309.89165875	0.00000000	6,831.97914	21,141.87079875	
3 岩手	91 岩手		404	14,309.89165875	0.00000000	6,831.97914	21,141.87079875	
3 岩手	91 岩手		2,281	14,309.89165875	0.00000000	6,831.97914	21,141.87079875	
3 岩手	91 岩手		530	14,309.89165875	0.00000000	6,831.97914	21,141.87079875	
3 岩手	91 岩手		3,916	14,309.89165875	0.00000000	6,831.97914	21,141.87079875	
3 岩手	80 盛岡		454	14,309.89165875	0.00000000	6,831.97914	21,141.87079875	
3 岩手	80 盛岡		56	14,309.89165875	0.00000000	6,831.97914	21,141.87079875	
3 岩手	80 盛岡		4,874	14,309.89165875	0.00000000	6,831.97914	21,141.87079875	
3 岩手	91 岩手		829	14,309.89165875	0.00000000	6,831.97914	21,141.87079875	
3 岩手	80 盛岡		920	14,309.89165875	0.00000000	6,831.97914	21,141.87079875	
3 岩手	80 盛岡		1,264	14,309.89165875	0.00000000	6,831.97914	21,141.87079875	
3 岩手	80 盛岡		477	14,309.89165875	0.00000000	6,831.97914	21,141.87079875	
3 岩手	80 盛岡		78	14,309.89165875	0.00000000	6,831.97914	21,141.87079875	
3 岩手	80 盛岡		4,607	14,309.89165875	0.00000000	6,831.97914	21,141.87079875	
3 岩手	80 盛岡		973	14,309.89165875	0.00000000	6,831.97914	21,141.87079875	
3 岩手	80 盛岡		235	14,309.89165875	0.00000000	6,831.97914	21,141.87079875	
3 岩手	80 盛岡		4,976	14,309.89165875	0.00000000	6,831.97914	21,141.87079875	
3 岩手	84 花巻		110	14,309.89165875	0.00000000	6,831.97914	21,141.87079875	
3 岩手	84 花巻		221	14,309.89165875	0.00000000	6,831.97914	21,141.87079875	
3 岩手	84 花巻		1,127	14,309.89165875	0.00000000	6,831.97914	21,141.87079875	
3 岩手	84 花巻		2,885	14,309.89165875	0.00000000	6,831.97914	21,141.87079875	

都道府県	単料金区域	局	a. アナログ加入者回線数 (回線)	b. 端末回線コスト単価 (円/回線)	c. 端末系交換設備のうち 回線数の増減に応じて当該 設備に係る費用が増減す るもの単価 (円/回線)	d. 設備利用部門の基礎的 電気通信役務原価の単価 (円/回線)	e. 加入者回線単価 (円/回線)
算定方法			総務省モデル(出力値)より	Ⅲのc		総務省モデル(入力値)より	b+c+d
3 岩手	84 花巻		446	14,309.89165875	0.00000000	6,831.97914	21,141.87079875
3 岩手	84 花巻		1,367	14,309.89165875	0.00000000	6,831.97914	21,141.87079875
3 岩手	84 花巻		1,443	14,309.89165875	0.00000000	6,831.97914	21,141.87079875
3 岩手	84 花巻		138	14,309.89165875	0.00000000	6,831.97914	21,141.87079875
3 岩手	85 北上		1,018	14,309.89165875	0.00000000	6,831.97914	21,141.87079875
3 岩手	85 北上		135	14,309.89165875	0.00000000	6,831.97914	21,141.87079875
3 岩手	85 北上		659	14,309.89165875	0.00000000	6,831.97914	21,141.87079875
3 岩手	83 水沢		552	14,309.89165875	0.00000000	6,831.97914	21,141.87079875
3 岩手	83 水沢		2,592	14,309.89165875	0.00000000	6,831.97914	21,141.87079875
3 岩手	83 水沢		1,079	14,309.89165875	0.00000000	6,831.97914	21,141.87079875
3 岩手	83 水沢		3,527	14,309.89165875	0.00000000	6,831.97914	21,141.87079875
3 岩手	83 水沢		1,360	14,309.89165875	0.00000000	6,831.97914	21,141.87079875
3 岩手	83 水沢		1,454	14,309.89165875	0.00000000	6,831.97914	21,141.87079875
3 岩手	83 水沢		291	14,309.89165875	0.00000000	6,831.97914	21,141.87079875
3 岩手	83 水沢		145	14,309.89165875	0.00000000	6,831.97914	21,141.87079875
3 岩手	83 水沢		873	14,309.89165875	0.00000000	6,831.97914	21,141.87079875
3 岩手	88 一関		520	14,309.89165875	0.00000000	6,831.97914	21,141.87079875
3 岩手	88 一関		3,051	14,309.89165875	0.00000000	6,831.97914	21,141.87079875
3 岩手	88 一関		2,102	14,309.89165875	0.00000000	6,831.97914	21,141.87079875
3 岩手	88 一関		660	14,309.89165875	0.00000000	6,831.97914	21,141.87079875
3 岩手	88 一関		1,559	14,309.89165875	0.00000000	6,831.97914	21,141.87079875
3 岩手	88 一関		1,460	14,309.89165875	0.00000000	6,831.97914	21,141.87079875
3 岩手	88 一関		105	14,309.89165875	0.00000000	6,831.97914	21,141.87079875
3 岩手	88 一関		417	14,309.89165875	0.00000000	6,831.97914	21,141.87079875
3 岩手	88 一関		309	14,309.89165875	0.00000000	6,831.97914	21,141.87079875
3 岩手	88 一関		2,062	14,309.89165875	0.00000000	6,831.97914	21,141.87079875
3 岩手	88 一関		3,128	14,309.89165875	0.00000000	6,831.97914	21,141.87079875
3 岩手	88 一関		507	14,309.89165875	0.00000000	6,831.97914	21,141.87079875
3 岩手	88 一関		451	14,309.89165875	0.00000000	6,831.97914	21,141.87079875
3 岩手	88 一関		1,497	14,309.89165875	0.00000000	6,831.97914	21,141.87079875
3 岩手	88 一関		1,066	14,309.89165875	0.00000000	6,831.97914	21,141.87079875
3 岩手	88 一関		309	14,309.89165875	0.00000000	6,831.97914	21,141.87079875
3 岩手	88 一関		1,330	14,309.89165875	0.00000000	6,831.97914	21,141.87079875
3 岩手	82 大船渡		669	14,309.89165875	0.00000000	6,831.97914	21,141.87079875
3 岩手	82 大船渡		86	14,309.89165875	0.00000000	6,831.97914	21,141.87079875
3 岩手	82 大船渡		961	14,309.89165875	0.00000000	6,831.97914	21,141.87079875
3 岩手	82 大船渡		319	14,309.89165875	0.00000000	6,831.97914	21,141.87079875
3 岩手	82 大船渡		1,090	14,309.89165875	0.00000000	6,831.97914	21,141.87079875
3 岩手	82 大船渡		662	14,309.89165875	0.00000000	6,831.97914	21,141.87079875
3 岩手	89 釜石		726	14,309.89165875	0.00000000	6,831.97914	21,141.87079875
3 岩手	89 釜石		76	14,309.89165875	0.00000000	6,831.97914	21,141.87079875
3 岩手	89 釜石		3,718	14,309.89165875	0.00000000	6,831.97914	21,141.87079875
3 岩手	89 釜石		132	14,309.89165875	0.00000000	6,831.97914	21,141.87079875
3 岩手	87 遠野		247	14,309.89165875	0.00000000	6,831.97914	21,141.87079875
3 岩手	87 遠野		358	14,309.89165875	0.00000000	6,831.97914	21,141.87079875
3 岩手	87 遠野		824	14,309.89165875	0.00000000	6,831.97914	21,141.87079875
3 岩手	81 宮古		163	14,309.89165875	0.00000000	6,831.97914	21,141.87079875
3 岩手	81 宮古		1,098	14,309.89165875	0.00000000	6,831.97914	21,141.87079875
3 岩手	81 宮古		3,672	14,309.89165875	0.00000000	6,831.97914	21,141.87079875
3 岩手	81 宮古		1,152	14,309.89165875	0.00000000	6,831.97914	21,141.87079875
3 岩手	81 宮古		824	14,309.89165875	0.00000000	6,831.97914	21,141.87079875
3 岩手	92 岩泉		2,244	14,309.89165875	0.00000000	6,831.97914	21,141.87079875
3 岩手	92 岩泉		46	14,309.89165875	0.00000000	6,831.97914	21,141.87079875
3 岩手	92 岩泉		136	14,309.89165875	0.00000000	6,831.97914	21,141.87079875
3 岩手	92 岩泉		290	14,309.89165875	0.00000000	6,831.97914	21,141.87079875
3 岩手	92 岩泉		703	14,309.89165875	0.00000000	6,831.97914	21,141.87079875
3 岩手	92 岩泉		187	14,309.89165875	0.00000000	6,831.97914	21,141.87079875
3 岩手	92 岩泉		1,087	14,309.89165875	0.00000000	6,831.97914	21,141.87079875
3 岩手	92 岩泉		116	14,309.89165875	0.00000000	6,831.97914	21,141.87079875
3 岩手	92 岩泉		496	14,309.89165875	0.00000000	6,831.97914	21,141.87079875
3 岩手	92 岩泉		367	14,309.89165875	0.00000000	6,831.97914	21,141.87079875
3 岩手	92 岩泉		559	14,309.89165875	0.00000000	6,831.97914	21,141.87079875
3 岩手	92 岩泉		1,097	14,309.89165875	0.00000000	6,831.97914	21,141.87079875
3 岩手	81 宮古		815	14,309.89165875	0.00000000	6,831.97914	21,141.87079875
3 岩手	81 宮古		194	14,309.89165875	0.00000000	6,831.97914	21,141.87079875
3 岩手	81 宮古		327	14,309.89165875	0.00000000	6,831.97914	21,141.87079875
3 岩手	81 宮古		305	14,309.89165875	0.00000000	6,831.97914	21,141.87079875
3 岩手	81 宮古		125	14,309.89165875	0.00000000	6,831.97914	21,141.87079875
3 岩手	81 宮古		136	14,309.89165875	0.00000000	6,831.97914	21,141.87079875
3 岩手	81 宮古		164	14,309.89165875	0.00000000	6,831.97914	21,141.87079875
3 岩手	90 二戸		1,616	14,309.89165875	0.00000000	6,831.97914	21,141.87079875
3 岩手	90 二戸		875	14,309.89165875	0.00000000	6,831.97914	21,141.87079875
3 岩手	90 二戸		664	14,309.89165875	0.00000000	6,831.97914	21,141.87079875
3 岩手	86 久慈		1,173	14,309.89165875	0.00000000	6,831.97914	21,141.87079875
3 岩手	86 久慈		295	14,309.89165875	0.00000000	6,831.97914	21,141.87079875

都道府県	単料金区域	局	a. アナログ加入者回線数 (回線)	b. 端末回線コスト単価 (円/回線)	c. 端末系交換設備のうち 回線数の増減に応じて当該 設備に係る費用が増減す るもの単価 (円/回線)	d. 設備利用部門の基礎的 電気通信役務原価の単価 (円/回線)	e. 加入者回線単価 (円/回線)
算定方法			総務省モデル(出力値)より	Ⅲのc		総務省モデル(入力値)より	b+c+d
3 岩手	86 久慈		2,460	14,309.89165875	0.00000000	6,831.97914	21,141.87079875
3 岩手	86 久慈		1,400	14,309.89165875	0.00000000	6,831.97914	21,141.87079875
3 岩手	86 久慈		619	14,309.89165875	0.00000000	6,831.97914	21,141.87079875
3 岩手	86 久慈		368	14,309.89165875	0.00000000	6,831.97914	21,141.87079875
3 岩手	86 久慈		406	14,309.89165875	0.00000000	6,831.97914	21,141.87079875
3 岩手	86 久慈		1,261	14,309.89165875	0.00000000	6,831.97914	21,141.87079875
3 岩手	90 二戸		409	14,309.89165875	0.00000000	6,831.97914	21,141.87079875
3 岩手	90 二戸		1,398	14,309.89165875	0.00000000	6,831.97914	21,141.87079875
3 岩手	90 二戸		1,357	14,309.89165875	0.00000000	6,831.97914	21,141.87079875
3 岩手	91 岩手		480	14,309.89165875	0.00000000	6,831.97914	21,141.87079875
3 岩手	91 岩手		900	14,309.89165875	0.00000000	6,831.97914	21,141.87079875
3 岩手	91 岩手		633	14,309.89165875	0.00000000	6,831.97914	21,141.87079875
3 岩手	90 二戸		227	14,309.89165875	0.00000000	6,831.97914	21,141.87079875
3 岩手	90 二戸		430	14,309.89165875	0.00000000	6,831.97914	21,141.87079875
3 岩手	90 二戸		2,806	14,309.89165875	0.00000000	6,831.97914	21,141.87079875
3 岩手	90 二戸		802	14,309.89165875	0.00000000	6,831.97914	21,141.87079875
3 岩手	90 二戸		656	14,309.89165875	0.00000000	6,831.97914	21,141.87079875
4 宮城	93 仙台		42,192	14,309.89165875	0.00000000	6,831.97914	21,141.87079875
4 宮城	93 仙台		35,544	14,309.89165875	0.00000000	6,831.97914	21,141.87079875
4 宮城	93 仙台		4,583	14,309.89165875	0.00000000	6,831.97914	21,141.87079875
4 宮城	93 仙台		418	14,309.89165875	0.00000000	6,831.97914	21,141.87079875
4 宮城	93 仙台		309	14,309.89165875	0.00000000	6,831.97914	21,141.87079875
4 宮城	93 仙台		1,786	14,309.89165875	0.00000000	6,831.97914	21,141.87079875
4 宮城	93 仙台		12,539	14,309.89165875	0.00000000	6,831.97914	21,141.87079875
4 宮城	93 仙台		1,682	14,309.89165875	0.00000000	6,831.97914	21,141.87079875
4 宮城	93 仙台		3,349	14,309.89165875	0.00000000	6,831.97914	21,141.87079875
4 宮城	93 仙台		11,784	14,309.89165875	0.00000000	6,831.97914	21,141.87079875
4 宮城	93 仙台		9,347	14,309.89165875	0.00000000	6,831.97914	21,141.87079875
4 宮城	93 仙台		16,018	14,309.89165875	0.00000000	6,831.97914	21,141.87079875
4 宮城	93 仙台		22,273	14,309.89165875	0.00000000	6,831.97914	21,141.87079875
4 宮城	93 仙台		12,097	14,309.89165875	0.00000000	6,831.97914	21,141.87079875
4 宮城	93 仙台		3,682	14,309.89165875	0.00000000	6,831.97914	21,141.87079875
4 宮城	93 仙台		2,229	14,309.89165875	0.00000000	6,831.97914	21,141.87079875
4 宮城	93 仙台		5,377	14,309.89165875	0.00000000	6,831.97914	21,141.87079875
4 宮城	93 仙台		9,264	14,309.89165875	0.00000000	6,831.97914	21,141.87079875
4 宮城	93 仙台		818	14,309.89165875	0.00000000	6,831.97914	21,141.87079875
4 宮城	93 仙台		1,746	14,309.89165875	0.00000000	6,831.97914	21,141.87079875
4 宮城	93 仙台		11,310	14,309.89165875	0.00000000	6,831.97914	21,141.87079875
4 宮城	93 仙台		16,266	14,309.89165875	0.00000000	6,831.97914	21,141.87079875
4 宮城	93 仙台		315	14,309.89165875	0.00000000	6,831.97914	21,141.87079875
4 宮城	93 仙台		23,337	14,309.89165875	0.00000000	6,831.97914	21,141.87079875
4 宮城	93 仙台		6,970	14,309.89165875	0.00000000	6,831.97914	21,141.87079875
4 宮城	93 仙台		4,231	14,309.89165875	0.00000000	6,831.97914	21,141.87079875
4 宮城	94 石巻		4,419	14,309.89165875	0.00000000	6,831.97914	21,141.87079875
4 宮城	94 石巻		305	14,309.89165875	0.00000000	6,831.97914	21,141.87079875
4 宮城	94 石巻		238	14,309.89165875	0.00000000	6,831.97914	21,141.87079875
4 宮城	94 石巻		70	14,309.89165875	0.00000000	6,831.97914	21,141.87079875
4 宮城	94 石巻		29,520	14,309.89165875	0.00000000	6,831.97914	21,141.87079875
4 宮城	93 仙台		21,975	14,309.89165875	0.00000000	6,831.97914	21,141.87079875
4 宮城	93 仙台		145	14,309.89165875	0.00000000	6,831.97914	21,141.87079875
4 宮城	95 古川		15,836	14,309.89165875	0.00000000	6,831.97914	21,141.87079875
4 宮城	95 古川		2,446	14,309.89165875	0.00000000	6,831.97914	21,141.87079875
4 宮城	95 古川		1,503	14,309.89165875	0.00000000	6,831.97914	21,141.87079875
4 宮城	95 古川		235	14,309.89165875	0.00000000	6,831.97914	21,141.87079875
4 宮城	96 気仙沼		15,696	14,309.89165875	0.00000000	6,831.97914	21,141.87079875
4 宮城	96 気仙沼		912	14,309.89165875	0.00000000	6,831.97914	21,141.87079875
4 宮城	96 気仙沼		1,473	14,309.89165875	0.00000000	6,831.97914	21,141.87079875
4 宮城	96 気仙沼		369	14,309.89165875	0.00000000	6,831.97914	21,141.87079875
4 宮城	96 気仙沼		394	14,309.89165875	0.00000000	6,831.97914	21,141.87079875
4 宮城	97 白石		8,621	14,309.89165875	0.00000000	6,831.97914	21,141.87079875
4 宮城	97 白石		129	14,309.89165875	0.00000000	6,831.97914	21,141.87079875
4 宮城	97 白石		381	14,309.89165875	0.00000000	6,831.97914	21,141.87079875
4 宮城	97 白石		350	14,309.89165875	0.00000000	6,831.97914	21,141.87079875
4 宮城	97 白石		296	14,309.89165875	0.00000000	6,831.97914	21,141.87079875
4 宮城	93 仙台		9,917	14,309.89165875	0.00000000	6,831.97914	21,141.87079875
4 宮城	93 仙台		1,297	14,309.89165875	0.00000000	6,831.97914	21,141.87079875
4 宮城	93 仙台		1,997	14,309.89165875	0.00000000	6,831.97914	21,141.87079875
4 宮城	99 大河原		6,433	14,309.89165875	0.00000000	6,831.97914	21,141.87079875
4 宮城	99 大河原		1,009	14,309.89165875	0.00000000	6,831.97914	21,141.87079875
4 宮城	99 大河原		543	14,309.89165875	0.00000000	6,831.97914	21,141.87079875
4 宮城	99 大河原		261	14,309.89165875	0.00000000	6,831.97914	21,141.87079875
4 宮城	93 仙台		5,879	14,309.89165875	0.00000000	6,831.97914	21,141.87079875
4 宮城	98 岩沼		10,599	14,309.89165875	0.00000000	6,831.97914	21,141.87079875
4 宮城	97 白石		1,851	14,309.89165875	0.00000000	6,831.97914	21,141.87079875
4 宮城	97 白石		1,685	14,309.89165875	0.00000000	6,831.97914	21,141.87079875

都道府県	単料金区域	局	a. アナログ加入者回線数 (回線)	b. 端末回線コスト単価 (円/回線)	c. 端末系交換設備のうち 回線数の増減に応じて当該 設備に係る費用が増減す るもの単価 (円/回線)	d. 設備利用部門の基礎的 電気通信役務原価の単価 (円/回線)	e. 加入者回線単価 (円/回線)
算定方法			総務省モデル(出力値)より	Ⅲのc 「算定規則別表第1における 基礎的電気通信役務の提供 に要した原価及び基礎的電 気通信役務の提供により生 じた収益の額の算定につい て」2のⅡの1の(1)のBのイ の(イ)のe		総務省モデル(入力値)より	b+c+d
4 宮城	97 白石		819	14,309.89165875	0.00000000	6,831.97914	21,141.87079875
4 宮城	97 白石		139	14,309.89165875	0.00000000	6,831.97914	21,141.87079875
4 宮城	97 白石		360	14,309.89165875	0.00000000	6,831.97914	21,141.87079875
4 宮城	99 大河原		5,539	14,309.89165875	0.00000000	6,831.97914	21,141.87079875
4 宮城	99 大河原		2,639	14,309.89165875	0.00000000	6,831.97914	21,141.87079875
4 宮城	99 大河原		2,861	14,309.89165875	0.00000000	6,831.97914	21,141.87079875
4 宮城	99 大河原		6,805	14,309.89165875	0.00000000	6,831.97914	21,141.87079875
4 宮城	99 大河原		105	14,309.89165875	0.00000000	6,831.97914	21,141.87079875
4 宮城	99 大河原		1,797	14,309.89165875	0.00000000	6,831.97914	21,141.87079875
4 宮城	99 大河原		331	14,309.89165875	0.00000000	6,831.97914	21,141.87079875
4 宮城	99 大河原		1,820	14,309.89165875	0.00000000	6,831.97914	21,141.87079875
4 宮城	99 大河原		539	14,309.89165875	0.00000000	6,831.97914	21,141.87079875
4 宮城	99 大河原		459	14,309.89165875	0.00000000	6,831.97914	21,141.87079875
4 宮城	99 大河原		551	14,309.89165875	0.00000000	6,831.97914	21,141.87079875
4 宮城	99 大河原		225	14,309.89165875	0.00000000	6,831.97914	21,141.87079875
4 宮城	98 岩沼		5,445	14,309.89165875	0.00000000	6,831.97914	21,141.87079875
4 宮城	98 岩沼		889	14,309.89165875	0.00000000	6,831.97914	21,141.87079875
4 宮城	98 岩沼		881	14,309.89165875	0.00000000	6,831.97914	21,141.87079875
4 宮城	98 岩沼		991	14,309.89165875	0.00000000	6,831.97914	21,141.87079875
4 宮城	98 岩沼		2,779	14,309.89165875	0.00000000	6,831.97914	21,141.87079875
4 宮城	93 仙台		2,821	14,309.89165875	0.00000000	6,831.97914	21,141.87079875
4 宮城	93 仙台		301	14,309.89165875	0.00000000	6,831.97914	21,141.87079875
4 宮城	93 仙台		1,982	14,309.89165875	0.00000000	6,831.97914	21,141.87079875
4 宮城	93 仙台		4,676	14,309.89165875	0.00000000	6,831.97914	21,141.87079875
4 宮城	93 仙台		387	14,309.89165875	0.00000000	6,831.97914	21,141.87079875
4 宮城	93 仙台		103	14,309.89165875	0.00000000	6,831.97914	21,141.87079875
4 宮城	93 仙台		396	14,309.89165875	0.00000000	6,831.97914	21,141.87079875
4 宮城	93 仙台		1,528	14,309.89165875	0.00000000	6,831.97914	21,141.87079875
4 宮城	93 仙台		5,025	14,309.89165875	0.00000000	6,831.97914	21,141.87079875
4 宮城	93 仙台		953	14,309.89165875	0.00000000	6,831.97914	21,141.87079875
4 宮城	93 仙台		4,498	14,309.89165875	0.00000000	6,831.97914	21,141.87079875
4 宮城	95 古川		3,355	14,309.89165875	0.00000000	6,831.97914	21,141.87079875
4 宮城	95 古川		159	14,309.89165875	0.00000000	6,831.97914	21,141.87079875
4 宮城	95 古川		1,947	14,309.89165875	0.00000000	6,831.97914	21,141.87079875
4 宮城	95 古川		929	14,309.89165875	0.00000000	6,831.97914	21,141.87079875
4 宮城	95 古川		1,625	14,309.89165875	0.00000000	6,831.97914	21,141.87079875
4 宮城	95 古川		1,640	14,309.89165875	0.00000000	6,831.97914	21,141.87079875
4 宮城	95 古川		2,273	14,309.89165875	0.00000000	6,831.97914	21,141.87079875
4 宮城	95 古川		3,006	14,309.89165875	0.00000000	6,831.97914	21,141.87079875
4 宮城	95 古川		2,625	14,309.89165875	0.00000000	6,831.97914	21,141.87079875
4 宮城	95 古川		458	14,309.89165875	0.00000000	6,831.97914	21,141.87079875
4 宮城	95 古川		315	14,309.89165875	0.00000000	6,831.97914	21,141.87079875
4 宮城	95 古川		1,485	14,309.89165875	0.00000000	6,831.97914	21,141.87079875
4 宮城	95 古川		690	14,309.89165875	0.00000000	6,831.97914	21,141.87079875
4 宮城	95 古川		197	14,309.89165875	0.00000000	6,831.97914	21,141.87079875
4 宮城	95 古川		356	14,309.89165875	0.00000000	6,831.97914	21,141.87079875
4 宮城	95 古川		3,732	14,309.89165875	0.00000000	6,831.97914	21,141.87079875
4 宮城	95 古川		884	14,309.89165875	0.00000000	6,831.97914	21,141.87079875
4 宮城	95 古川		2,685	14,309.89165875	0.00000000	6,831.97914	21,141.87079875
4 宮城	95 古川		3,891	14,309.89165875	0.00000000	6,831.97914	21,141.87079875
4 宮城	95 古川		1,210	14,309.89165875	0.00000000	6,831.97914	21,141.87079875
4 宮城	95 古川		1,544	14,309.89165875	0.00000000	6,831.97914	21,141.87079875
4 宮城	100 築館		6,633	14,309.89165875	0.00000000	6,831.97914	21,141.87079875
4 宮城	100 築館		3,629	14,309.89165875	0.00000000	6,831.97914	21,141.87079875
4 宮城	100 築館		403	14,309.89165875	0.00000000	6,831.97914	21,141.87079875
4 宮城	100 築館		51	14,309.89165875	0.00000000	6,831.97914	21,141.87079875
4 宮城	100 築館		3,258	14,309.89165875	0.00000000	6,831.97914	21,141.87079875
4 宮城	100 築館		235	14,309.89165875	0.00000000	6,831.97914	21,141.87079875
4 宮城	100 築館		1,231	14,309.89165875	0.00000000	6,831.97914	21,141.87079875
4 宮城	100 築館		1,736	14,309.89165875	0.00000000	6,831.97914	21,141.87079875
4 宮城	100 築館		576	14,309.89165875	0.00000000	6,831.97914	21,141.87079875
4 宮城	100 築館		1,464	14,309.89165875	0.00000000	6,831.97914	21,141.87079875
4 宮城	100 築館		917	14,309.89165875	0.00000000	6,831.97914	21,141.87079875
4 宮城	100 築館		1,505	14,309.89165875	0.00000000	6,831.97914	21,141.87079875
4 宮城	100 築館		518	14,309.89165875	0.00000000	6,831.97914	21,141.87079875
4 宮城	100 築館		442	14,309.89165875	0.00000000	6,831.97914	21,141.87079875
4 宮城	101 迫		5,835	14,309.89165875	0.00000000	6,831.97914	21,141.87079875
4 宮城	101 迫		828	14,309.89165875	0.00000000	6,831.97914	21,141.87079875
4 宮城	101 迫		1,471	14,309.89165875	0.00000000	6,831.97914	21,141.87079875
4 宮城	101 迫		456	14,309.89165875	0.00000000	6,831.97914	21,141.87079875
4 宮城	101 迫		764	14,309.89165875	0.00000000	6,831.97914	21,141.87079875
4 宮城	101 迫		813	14,309.89165875	0.00000000	6,831.97914	21,141.87079875
4 宮城	101 迫		3,893	14,309.89165875	0.00000000	6,831.97914	21,141.87079875
4 宮城	101 迫		2,338	14,309.89165875	0.00000000	6,831.97914	21,141.87079875
4 宮城	100 築館		1,182	14,309.89165875	0.00000000	6,831.97914	21,141.87079875

都道府県	単料金区域	局	a. アナログ加入者回線数 (回線)	b. 端末回線コスト単価 (円/回線)	c. 端末系交換設備のうち 回線数の増減に応じて当該 設備に係る費用が増減す るもの単価 (円/回線)	d. 設備利用部門の基礎的 電気通信役務原価の単価 (円/回線)	e. 加入者回線単価 (円/回線)
算定方法			総務省モデル(出力値)より	Ⅲのc		総務省モデル(入力値)より	b+c+d
4 宮城	101 迫		2,094	14,309.89165875	0.00000000	6,831.97914	21,141.87079875
4 宮城	94 石巻		2,111	14,309.89165875	0.00000000	6,831.97914	21,141.87079875
4 宮城	94 石巻		513	14,309.89165875	0.00000000	6,831.97914	21,141.87079875
4 宮城	94 石巻		7,528	14,309.89165875	0.00000000	6,831.97914	21,141.87079875
4 宮城	94 石巻		509	14,309.89165875	0.00000000	6,831.97914	21,141.87079875
4 宮城	94 石巻		800	14,309.89165875	0.00000000	6,831.97914	21,141.87079875
4 宮城	94 石巻		1,710	14,309.89165875	0.00000000	6,831.97914	21,141.87079875
4 宮城	94 石巻		1,093	14,309.89165875	0.00000000	6,831.97914	21,141.87079875
4 宮城	94 石巻		1,165	14,309.89165875	0.00000000	6,831.97914	21,141.87079875
4 宮城	94 石巻		3,525	14,309.89165875	0.00000000	6,831.97914	21,141.87079875
4 宮城	94 石巻		1,260	14,309.89165875	0.00000000	6,831.97914	21,141.87079875
4 宮城	94 石巻		1,201	14,309.89165875	0.00000000	6,831.97914	21,141.87079875
4 宮城	94 石巻		234	14,309.89165875	0.00000000	6,831.97914	21,141.87079875
4 宮城	94 石巻		620	14,309.89165875	0.00000000	6,831.97914	21,141.87079875
4 宮城	94 石巻		3,275	14,309.89165875	0.00000000	6,831.97914	21,141.87079875
4 宮城	94 石巻		148	14,309.89165875	0.00000000	6,831.97914	21,141.87079875
4 宮城	94 石巻		47	14,309.89165875	0.00000000	6,831.97914	21,141.87079875
4 宮城	94 石巻		695	14,309.89165875	0.00000000	6,831.97914	21,141.87079875
4 宮城	94 石巻		329	14,309.89165875	0.00000000	6,831.97914	21,141.87079875
4 宮城	94 石巻		314	14,309.89165875	0.00000000	6,831.97914	21,141.87079875
4 宮城	94 石巻		192	14,309.89165875	0.00000000	6,831.97914	21,141.87079875
4 宮城	96 気仙沼		3,046	14,309.89165875	0.00000000	6,831.97914	21,141.87079875
4 宮城	96 気仙沼		598	14,309.89165875	0.00000000	6,831.97914	21,141.87079875
4 宮城	94 石巻		515	14,309.89165875	0.00000000	6,831.97914	21,141.87079875
4 宮城	94 石巻		374	14,309.89165875	0.00000000	6,831.97914	21,141.87079875
4 宮城	96 気仙沼		1,007	14,309.89165875	0.00000000	6,831.97914	21,141.87079875
4 宮城	96 気仙沼		290	14,309.89165875	0.00000000	6,831.97914	21,141.87079875
4 宮城	96 気仙沼		1,575	14,309.89165875	0.00000000	6,831.97914	21,141.87079875
4 宮城	96 気仙沼		399	14,309.89165875	0.00000000	6,831.97914	21,141.87079875
4 宮城	96 気仙沼		1,480	14,309.89165875	0.00000000	6,831.97914	21,141.87079875
4 宮城	96 気仙沼		1,137	14,309.89165875	0.00000000	6,831.97914	21,141.87079875
5 秋田	102 秋田		27,493	14,309.89165875	0.00000000	6,831.97914	21,141.87079875
5 秋田	102 秋田		26,882	14,309.89165875	0.00000000	6,831.97914	21,141.87079875
5 秋田	102 秋田		14,983	14,309.89165875	0.00000000	6,831.97914	21,141.87079875
5 秋田	102 秋田		7,356	14,309.89165875	0.00000000	6,831.97914	21,141.87079875
5 秋田	102 秋田		4,425	14,309.89165875	0.00000000	6,831.97914	21,141.87079875
5 秋田	102 秋田		668	14,309.89165875	0.00000000	6,831.97914	21,141.87079875
5 秋田	102 秋田		4,196	14,309.89165875	0.00000000	6,831.97914	21,141.87079875
5 秋田	102 秋田		126	14,309.89165875	0.00000000	6,831.97914	21,141.87079875
5 秋田	102 秋田		546	14,309.89165875	0.00000000	6,831.97914	21,141.87079875
5 秋田	102 秋田		203	14,309.89165875	0.00000000	6,831.97914	21,141.87079875
5 秋田	103 能代		14,222	14,309.89165875	0.00000000	6,831.97914	21,141.87079875
5 秋田	103 能代		1,780	14,309.89165875	0.00000000	6,831.97914	21,141.87079875
5 秋田	103 能代		484	14,309.89165875	0.00000000	6,831.97914	21,141.87079875
5 秋田	104 横手		11,553	14,309.89165875	0.00000000	6,831.97914	21,141.87079875
5 秋田	104 横手		1,143	14,309.89165875	0.00000000	6,831.97914	21,141.87079875
5 秋田	104 横手		350	14,309.89165875	0.00000000	6,831.97914	21,141.87079875
5 秋田	105 大館		13,248	14,309.89165875	0.00000000	6,831.97914	21,141.87079875
5 秋田	105 大館		3,390	14,309.89165875	0.00000000	6,831.97914	21,141.87079875
5 秋田	105 大館		1,419	14,309.89165875	0.00000000	6,831.97914	21,141.87079875
5 秋田	105 大館		133	14,309.89165875	0.00000000	6,831.97914	21,141.87079875
5 秋田	105 大館		150	14,309.89165875	0.00000000	6,831.97914	21,141.87079875
5 秋田	105 大館		1,010	14,309.89165875	0.00000000	6,831.97914	21,141.87079875
5 秋田	106 本荘		12,651	14,309.89165875	0.00000000	6,831.97914	21,141.87079875
5 秋田	106 本荘		228	14,309.89165875	0.00000000	6,831.97914	21,141.87079875
5 秋田	106 本荘		453	14,309.89165875	0.00000000	6,831.97914	21,141.87079875
5 秋田	107 男鹿		2,818	14,309.89165875	0.00000000	6,831.97914	21,141.87079875
5 秋田	107 男鹿		1,492	14,309.89165875	0.00000000	6,831.97914	21,141.87079875
5 秋田	107 男鹿		500	14,309.89165875	0.00000000	6,831.97914	21,141.87079875
5 秋田	107 男鹿		1,501	14,309.89165875	0.00000000	6,831.97914	21,141.87079875
5 秋田	107 男鹿		1,938	14,309.89165875	0.00000000	6,831.97914	21,141.87079875
5 秋田	107 男鹿		229	14,309.89165875	0.00000000	6,831.97914	21,141.87079875
5 秋田	107 男鹿		540	14,309.89165875	0.00000000	6,831.97914	21,141.87079875
5 秋田	107 男鹿		214	14,309.89165875	0.00000000	6,831.97914	21,141.87079875
5 秋田	108 湯沢		9,521	14,309.89165875	0.00000000	6,831.97914	21,141.87079875
5 秋田	108 湯沢		776	14,309.89165875	0.00000000	6,831.97914	21,141.87079875
5 秋田	109 大曲		10,770	14,309.89165875	0.00000000	6,831.97914	21,141.87079875
5 秋田	109 大曲		986	14,309.89165875	0.00000000	6,831.97914	21,141.87079875
5 秋田	109 大曲		1,178	14,309.89165875	0.00000000	6,831.97914	21,141.87079875
5 秋田	110 鹿角		4,777	14,309.89165875	0.00000000	6,831.97914	21,141.87079875
5 秋田	110 鹿角		729	14,309.89165875	0.00000000	6,831.97914	21,141.87079875
5 秋田	110 鹿角		1,165	14,309.89165875	0.00000000	6,831.97914	21,141.87079875
5 秋田	110 鹿角		127	14,309.89165875	0.00000000	6,831.97914	21,141.87079875
5 秋田	110 鹿角		2,060	14,309.89165875	0.00000000	6,831.97914	21,141.87079875
5 秋田	110 鹿角		1,182	14,309.89165875	0.00000000	6,831.97914	21,141.87079875

都道府県	単料金区域	局	a. アナログ加入者回線数 (回線)	b. 端末回線コスト単価 (円/回線)	c. 端末系交換設備のうち 回線数の増減に応じて当該 設備に係る費用が増減す るもの単価 (円/回線)	d. 設備利用部門の基礎的 電気通信役務原価の単価 (円/回線)	e. 加入者回線単価 (円/回線)
算定方法			総務省モデル(出力値)より	Ⅲのc		総務省モデル(入力値)より	b+c+d
5 秋田	110 鹿角		2,011	14,309.89165875	0.00000000	6,831.97914	21,141.87079875
5 秋田	111 鷹巣		5,620	14,309.89165875	0.00000000	6,831.97914	21,141.87079875
5 秋田	111 鷹巣		467	14,309.89165875	0.00000000	6,831.97914	21,141.87079875
5 秋田	111 鷹巣		238	14,309.89165875	0.00000000	6,831.97914	21,141.87079875
5 秋田	105 大館		541	14,309.89165875	0.00000000	6,831.97914	21,141.87079875
5 秋田	105 大館		2,170	14,309.89165875	0.00000000	6,831.97914	21,141.87079875
5 秋田	105 大館		191	14,309.89165875	0.00000000	6,831.97914	21,141.87079875
5 秋田	111 鷹巣		178	14,309.89165875	0.00000000	6,831.97914	21,141.87079875
5 秋田	111 鷹巣		1,287	14,309.89165875	0.00000000	6,831.97914	21,141.87079875
5 秋田	111 鷹巣		660	14,309.89165875	0.00000000	6,831.97914	21,141.87079875
5 秋田	111 鷹巣		903	14,309.89165875	0.00000000	6,831.97914	21,141.87079875
5 秋田	111 鷹巣		368	14,309.89165875	0.00000000	6,831.97914	21,141.87079875
5 秋田	105 大館		121	14,309.89165875	0.00000000	6,831.97914	21,141.87079875
5 秋田	105 大館		89	14,309.89165875	0.00000000	6,831.97914	21,141.87079875
5 秋田	105 大館		1,796	14,309.89165875	0.00000000	6,831.97914	21,141.87079875
5 秋田	111 鷹巣		1,973	14,309.89165875	0.00000000	6,831.97914	21,141.87079875
5 秋田	111 鷹巣		921	14,309.89165875	0.00000000	6,831.97914	21,141.87079875
5 秋田	103 能代		1,378	14,309.89165875	0.00000000	6,831.97914	21,141.87079875
5 秋田	103 能代		232	14,309.89165875	0.00000000	6,831.97914	21,141.87079875
5 秋田	103 能代		2,749	14,309.89165875	0.00000000	6,831.97914	21,141.87079875
5 秋田	103 能代		114	14,309.89165875	0.00000000	6,831.97914	21,141.87079875
5 秋田	103 能代		446	14,309.89165875	0.00000000	6,831.97914	21,141.87079875
5 秋田	103 能代		293	14,309.89165875	0.00000000	6,831.97914	21,141.87079875
5 秋田	103 能代		971	14,309.89165875	0.00000000	6,831.97914	21,141.87079875
5 秋田	103 能代		1,728	14,309.89165875	0.00000000	6,831.97914	21,141.87079875
5 秋田	103 能代		370	14,309.89165875	0.00000000	6,831.97914	21,141.87079875
5 秋田	103 能代		1,737	14,309.89165875	0.00000000	6,831.97914	21,141.87079875
5 秋田	103 能代		1,202	14,309.89165875	0.00000000	6,831.97914	21,141.87079875
5 秋田	103 能代		1,308	14,309.89165875	0.00000000	6,831.97914	21,141.87079875
5 秋田	102 秋田		2,010	14,309.89165875	0.00000000	6,831.97914	21,141.87079875
5 秋田	102 秋田		181	14,309.89165875	0.00000000	6,831.97914	21,141.87079875
5 秋田	102 秋田		330	14,309.89165875	0.00000000	6,831.97914	21,141.87079875
5 秋田	102 秋田		1,842	14,309.89165875	0.00000000	6,831.97914	21,141.87079875
5 秋田	102 秋田		2,959	14,309.89165875	0.00000000	6,831.97914	21,141.87079875
5 秋田	102 秋田		2,979	14,309.89165875	0.00000000	6,831.97914	21,141.87079875
5 秋田	102 秋田		3,495	14,309.89165875	0.00000000	6,831.97914	21,141.87079875
5 秋田	102 秋田		1,195	14,309.89165875	0.00000000	6,831.97914	21,141.87079875
5 秋田	107 男鹿		1,235	14,309.89165875	0.00000000	6,831.97914	21,141.87079875
5 秋田	107 男鹿		531	14,309.89165875	0.00000000	6,831.97914	21,141.87079875
5 秋田	107 男鹿		768	14,309.89165875	0.00000000	6,831.97914	21,141.87079875
5 秋田	102 秋田		515	14,309.89165875	0.00000000	6,831.97914	21,141.87079875
5 秋田	102 秋田		1,632	14,309.89165875	0.00000000	6,831.97914	21,141.87079875
5 秋田	102 秋田		1,291	14,309.89165875	0.00000000	6,831.97914	21,141.87079875
5 秋田	102 秋田		349	14,309.89165875	0.00000000	6,831.97914	21,141.87079875
5 秋田	106 本荘		1,447	14,309.89165875	0.00000000	6,831.97914	21,141.87079875
5 秋田	106 本荘		1,726	14,309.89165875	0.00000000	6,831.97914	21,141.87079875
5 秋田	106 本荘		1,463	14,309.89165875	0.00000000	6,831.97914	21,141.87079875
5 秋田	106 本荘		2,565	14,309.89165875	0.00000000	6,831.97914	21,141.87079875
5 秋田	106 本荘		397	14,309.89165875	0.00000000	6,831.97914	21,141.87079875
5 秋田	106 本荘		445	14,309.89165875	0.00000000	6,831.97914	21,141.87079875
5 秋田	106 本荘		689	14,309.89165875	0.00000000	6,831.97914	21,141.87079875
5 秋田	106 本荘		1,555	14,309.89165875	0.00000000	6,831.97914	21,141.87079875
5 秋田	106 本荘		608	14,309.89165875	0.00000000	6,831.97914	21,141.87079875
5 秋田	106 本荘		1,041	14,309.89165875	0.00000000	6,831.97914	21,141.87079875
5 秋田	106 本荘		1,230	14,309.89165875	0.00000000	6,831.97914	21,141.87079875
5 秋田	106 本荘		1,423	14,309.89165875	0.00000000	6,831.97914	21,141.87079875
5 秋田	106 本荘		210	14,309.89165875	0.00000000	6,831.97914	21,141.87079875
5 秋田	106 本荘		531	14,309.89165875	0.00000000	6,831.97914	21,141.87079875
5 秋田	106 本荘		1,123	14,309.89165875	0.00000000	6,831.97914	21,141.87079875
5 秋田	106 本荘		1,006	14,309.89165875	0.00000000	6,831.97914	21,141.87079875
5 秋田	106 本荘		564	14,309.89165875	0.00000000	6,831.97914	21,141.87079875
5 秋田	106 本荘		480	14,309.89165875	0.00000000	6,831.97914	21,141.87079875
5 秋田	109 大曲		1,558	14,309.89165875	0.00000000	6,831.97914	21,141.87079875
5 秋田	109 大曲		403	14,309.89165875	0.00000000	6,831.97914	21,141.87079875
5 秋田	109 大曲		354	14,309.89165875	0.00000000	6,831.97914	21,141.87079875
5 秋田	109 大曲		1,793	14,309.89165875	0.00000000	6,831.97914	21,141.87079875
5 秋田	112 角館		4,633	14,309.89165875	0.00000000	6,831.97914	21,141.87079875
5 秋田	109 大曲		2,617	14,309.89165875	0.00000000	6,831.97914	21,141.87079875
5 秋田	112 角館		581	14,309.89165875	0.00000000	6,831.97914	21,141.87079875
5 秋田	112 角館		2,044	14,309.89165875	0.00000000	6,831.97914	21,141.87079875
5 秋田	112 角館		1,129	14,309.89165875	0.00000000	6,831.97914	21,141.87079875
5 秋田	112 角館		1,889	14,309.89165875	0.00000000	6,831.97914	21,141.87079875
5 秋田	112 角館		232	14,309.89165875	0.00000000	6,831.97914	21,141.87079875
5 秋田	112 角館		215	14,309.89165875	0.00000000	6,831.97914	21,141.87079875
5 秋田	102 秋田		895	14,309.89165875	0.00000000	6,831.97914	21,141.87079875

都道府県	単料金区域	局	a. アナログ加入者回線数 (回線)	b. 端末回線コスト単価 (円/回線)	c. 端末系交換設備のうち 回線数の増減に応じて当該 設備に係る費用が増減す るもの単価 (円/回線)	d. 設備利用部門の基礎的 電気通信役務原価の単価 (円/回線)	e. 加入者回線単価 (円/回線)
算定方法			総務省モデル(出力値)より	Ⅲのc		総務省モデル(入力値)より	b+c+d
5 秋田	102 秋田		245	14,309.89165875	0.00000000	6,831.97914	21,141.87079875
5 秋田	102 秋田		246	14,309.89165875	0.00000000	6,831.97914	21,141.87079875
5 秋田	102 秋田		211	14,309.89165875	0.00000000	6,831.97914	21,141.87079875
5 秋田	102 秋田		139	14,309.89165875	0.00000000	6,831.97914	21,141.87079875
5 秋田	109 大曲		547	14,309.89165875	0.00000000	6,831.97914	21,141.87079875
5 秋田	109 大曲		510	14,309.89165875	0.00000000	6,831.97914	21,141.87079875
5 秋田	109 大曲		988	14,309.89165875	0.00000000	6,831.97914	21,141.87079875
5 秋田	112 角館		486	14,309.89165875	0.00000000	6,831.97914	21,141.87079875
5 秋田	112 角館		780	14,309.89165875	0.00000000	6,831.97914	21,141.87079875
5 秋田	112 角館		365	14,309.89165875	0.00000000	6,831.97914	21,141.87079875
5 秋田	109 大曲		1,778	14,309.89165875	0.00000000	6,831.97914	21,141.87079875
5 秋田	109 大曲		1,186	14,309.89165875	0.00000000	6,831.97914	21,141.87079875
5 秋田	109 大曲		617	14,309.89165875	0.00000000	6,831.97914	21,141.87079875
5 秋田	109 大曲		721	14,309.89165875	0.00000000	6,831.97914	21,141.87079875
5 秋田	104 横手		184	14,309.89165875	0.00000000	6,831.97914	21,141.87079875
5 秋田	104 横手		2,047	14,309.89165875	0.00000000	6,831.97914	21,141.87079875
5 秋田	104 横手		923	14,309.89165875	0.00000000	6,831.97914	21,141.87079875
5 秋田	104 横手		2,383	14,309.89165875	0.00000000	6,831.97914	21,141.87079875
5 秋田	104 横手		2,447	14,309.89165875	0.00000000	6,831.97914	21,141.87079875
5 秋田	104 横手		148	14,309.89165875	0.00000000	6,831.97914	21,141.87079875
5 秋田	104 横手		1,664	14,309.89165875	0.00000000	6,831.97914	21,141.87079875
5 秋田	104 横手		2,966	14,309.89165875	0.00000000	6,831.97914	21,141.87079875
5 秋田	104 横手		867	14,309.89165875	0.00000000	6,831.97914	21,141.87079875
5 秋田	104 横手		157	14,309.89165875	0.00000000	6,831.97914	21,141.87079875
5 秋田	104 横手		844	14,309.89165875	0.00000000	6,831.97914	21,141.87079875
5 秋田	104 横手		1,200	14,309.89165875	0.00000000	6,831.97914	21,141.87079875
5 秋田	108 湯沢		598	14,309.89165875	0.00000000	6,831.97914	21,141.87079875
5 秋田	108 湯沢		2,028	14,309.89165875	0.00000000	6,831.97914	21,141.87079875
5 秋田	108 湯沢		335	14,309.89165875	0.00000000	6,831.97914	21,141.87079875
5 秋田	108 湯沢		237	14,309.89165875	0.00000000	6,831.97914	21,141.87079875
5 秋田	108 湯沢		1,828	14,309.89165875	0.00000000	6,831.97914	21,141.87079875
5 秋田	108 湯沢		3,536	14,309.89165875	0.00000000	6,831.97914	21,141.87079875
5 秋田	108 湯沢		446	14,309.89165875	0.00000000	6,831.97914	21,141.87079875
5 秋田	108 湯沢		434	14,309.89165875	0.00000000	6,831.97914	21,141.87079875
5 秋田	104 横手		92	14,309.89165875	0.00000000	6,831.97914	21,141.87079875
5 秋田	104 横手		605	14,309.89165875	0.00000000	6,831.97914	21,141.87079875
5 秋田	108 湯沢		348	14,309.89165875	0.00000000	6,831.97914	21,141.87079875
5 秋田	108 湯沢		254	14,309.89165875	0.00000000	6,831.97914	21,141.87079875
6 山形	113 山形		33,677	14,309.89165875	0.00000000	6,831.97914	21,141.87079875
6 山形	113 山形		3,204	14,309.89165875	0.00000000	6,831.97914	21,141.87079875
6 山形	113 山形		2,725	14,309.89165875	0.00000000	6,831.97914	21,141.87079875
6 山形	113 山形		706	14,309.89165875	0.00000000	6,831.97914	21,141.87079875
6 山形	113 山形		7,460	14,309.89165875	0.00000000	6,831.97914	21,141.87079875
6 山形	113 山形		14,472	14,309.89165875	0.00000000	6,831.97914	21,141.87079875
6 山形	113 山形		367	14,309.89165875	0.00000000	6,831.97914	21,141.87079875
6 山形	113 山形		257	14,309.89165875	0.00000000	6,831.97914	21,141.87079875
6 山形	114 米沢		16,423	14,309.89165875	0.00000000	6,831.97914	21,141.87079875
6 山形	114 米沢		2,502	14,309.89165875	0.00000000	6,831.97914	21,141.87079875
6 山形	114 米沢		2,395	14,309.89165875	0.00000000	6,831.97914	21,141.87079875
6 山形	114 米沢		2,216	14,309.89165875	0.00000000	6,831.97914	21,141.87079875
6 山形	114 米沢		37	14,309.89165875	0.00000000	6,831.97914	21,141.87079875
6 山形	114 米沢		464	14,309.89165875	0.00000000	6,831.97914	21,141.87079875
6 山形	114 米沢		299	14,309.89165875	0.00000000	6,831.97914	21,141.87079875
6 山形	114 米沢		1,588	14,309.89165875	0.00000000	6,831.97914	21,141.87079875
6 山形	114 米沢		65	14,309.89165875	0.00000000	6,831.97914	21,141.87079875
6 山形	115 鶴岡		22,489	14,309.89165875	0.00000000	6,831.97914	21,141.87079875
6 山形	115 鶴岡		2,206	14,309.89165875	0.00000000	6,831.97914	21,141.87079875
6 山形	115 鶴岡		1,033	14,309.89165875	0.00000000	6,831.97914	21,141.87079875
6 山形	115 鶴岡		894	14,309.89165875	0.00000000	6,831.97914	21,141.87079875
6 山形	115 鶴岡		1,054	14,309.89165875	0.00000000	6,831.97914	21,141.87079875
6 山形	116 酒田		17,393	14,309.89165875	0.00000000	6,831.97914	21,141.87079875
6 山形	116 酒田		578	14,309.89165875	0.00000000	6,831.97914	21,141.87079875
6 山形	116 酒田		637	14,309.89165875	0.00000000	6,831.97914	21,141.87079875
6 山形	116 酒田		3,088	14,309.89165875	0.00000000	6,831.97914	21,141.87079875
6 山形	116 酒田		4,021	14,309.89165875	0.00000000	6,831.97914	21,141.87079875
6 山形	116 酒田		1,170	14,309.89165875	0.00000000	6,831.97914	21,141.87079875
6 山形	116 酒田		365	14,309.89165875	0.00000000	6,831.97914	21,141.87079875
6 山形	116 酒田		483	14,309.89165875	0.00000000	6,831.97914	21,141.87079875
6 山形	116 酒田		110	14,309.89165875	0.00000000	6,831.97914	21,141.87079875
6 山形	117 新庄		9,731	14,309.89165875	0.00000000	6,831.97914	21,141.87079875
6 山形	117 新庄		415	14,309.89165875	0.00000000	6,831.97914	21,141.87079875
6 山形	117 新庄		1,088	14,309.89165875	0.00000000	6,831.97914	21,141.87079875
6 山形	118 寒河江		7,989	14,309.89165875	0.00000000	6,831.97914	21,141.87079875
6 山形	118 寒河江		1,376	14,309.89165875	0.00000000	6,831.97914	21,141.87079875
6 山形	113 山形		6,552	14,309.89165875	0.00000000	6,831.97914	21,141.87079875

都道府県	単料金区域	局	a. アナログ加入者回線数 (回線)	b. 端末回線コスト単価 (円/回線)	c. 端末系交換設備のうち 回線数の増減に応じて当該 設備に係る費用が増減す るもの単価 (円/回線)	d. 設備利用部門の基礎的 電気通信役務原価の単価 (円/回線)	e. 加入者回線単価 (円/回線)
算定方法			総務省モデル(出力値)より	Ⅲのc		総務省モデル(入力値)より	b+c+d
6 山形	113 山形		85	14,309.89165875	0.00000000	6,831.97914	21,141.87079875
6 山形	113 山形		524	14,309.89165875	0.00000000	6,831.97914	21,141.87079875
6 山形	119 村山		3,780	14,309.89165875	0.00000000	6,831.97914	21,141.87079875
6 山形	119 村山		893	14,309.89165875	0.00000000	6,831.97914	21,141.87079875
6 山形	119 村山		367	14,309.89165875	0.00000000	6,831.97914	21,141.87079875
6 山形	119 村山		709	14,309.89165875	0.00000000	6,831.97914	21,141.87079875
6 山形	119 村山		388	14,309.89165875	0.00000000	6,831.97914	21,141.87079875
6 山形	120 長井		7,374	14,309.89165875	0.00000000	6,831.97914	21,141.87079875
6 山形	113 山形		9,885	14,309.89165875	0.00000000	6,831.97914	21,141.87079875
6 山形	113 山形		2,917	14,309.89165875	0.00000000	6,831.97914	21,141.87079875
6 山形	113 山形		515	14,309.89165875	0.00000000	6,831.97914	21,141.87079875
6 山形	119 村山		3,691	14,309.89165875	0.00000000	6,831.97914	21,141.87079875
6 山形	119 村山		1,022	14,309.89165875	0.00000000	6,831.97914	21,141.87079875
6 山形	119 村山		5,946	14,309.89165875	0.00000000	6,831.97914	21,141.87079875
6 山形	119 村山		2,764	14,309.89165875	0.00000000	6,831.97914	21,141.87079875
6 山形	119 村山		855	14,309.89165875	0.00000000	6,831.97914	21,141.87079875
6 山形	119 村山		851	14,309.89165875	0.00000000	6,831.97914	21,141.87079875
6 山形	114 米沢		4,533	14,309.89165875	0.00000000	6,831.97914	21,141.87079875
6 山形	114 米沢		3,054	14,309.89165875	0.00000000	6,831.97914	21,141.87079875
6 山形	114 米沢		178	14,309.89165875	0.00000000	6,831.97914	21,141.87079875
6 山形	113 山形		2,394	14,309.89165875	0.00000000	6,831.97914	21,141.87079875
6 山形	113 山形		204	14,309.89165875	0.00000000	6,831.97914	21,141.87079875
6 山形	113 山形		2,115	14,309.89165875	0.00000000	6,831.97914	21,141.87079875
6 山形	118 寒河江		4,458	14,309.89165875	0.00000000	6,831.97914	21,141.87079875
6 山形	118 寒河江		1,431	14,309.89165875	0.00000000	6,831.97914	21,141.87079875
6 山形	118 寒河江		56	14,309.89165875	0.00000000	6,831.97914	21,141.87079875
6 山形	118 寒河江		101	14,309.89165875	0.00000000	6,831.97914	21,141.87079875
6 山形	118 寒河江		324	14,309.89165875	0.00000000	6,831.97914	21,141.87079875
6 山形	118 寒河江		1,480	14,309.89165875	0.00000000	6,831.97914	21,141.87079875
6 山形	118 寒河江		1,926	14,309.89165875	0.00000000	6,831.97914	21,141.87079875
6 山形	118 寒河江		179	14,309.89165875	0.00000000	6,831.97914	21,141.87079875
6 山形	119 村山		1,910	14,309.89165875	0.00000000	6,831.97914	21,141.87079875
6 山形	117 新庄		1,447	14,309.89165875	0.00000000	6,831.97914	21,141.87079875
6 山形	117 新庄		473	14,309.89165875	0.00000000	6,831.97914	21,141.87079875
6 山形	117 新庄		502	14,309.89165875	0.00000000	6,831.97914	21,141.87079875
6 山形	117 新庄		131	14,309.89165875	0.00000000	6,831.97914	21,141.87079875
6 山形	117 新庄		1,297	14,309.89165875	0.00000000	6,831.97914	21,141.87079875
6 山形	117 新庄		288	14,309.89165875	0.00000000	6,831.97914	21,141.87079875
6 山形	117 新庄		903	14,309.89165875	0.00000000	6,831.97914	21,141.87079875
6 山形	117 新庄		199	14,309.89165875	0.00000000	6,831.97914	21,141.87079875
6 山形	117 新庄		459	14,309.89165875	0.00000000	6,831.97914	21,141.87079875
6 山形	117 新庄		1,246	14,309.89165875	0.00000000	6,831.97914	21,141.87079875
6 山形	117 新庄		342	14,309.89165875	0.00000000	6,831.97914	21,141.87079875
6 山形	117 新庄		201	14,309.89165875	0.00000000	6,831.97914	21,141.87079875
6 山形	117 新庄		642	14,309.89165875	0.00000000	6,831.97914	21,141.87079875
6 山形	117 新庄		244	14,309.89165875	0.00000000	6,831.97914	21,141.87079875
6 山形	117 新庄		1,096	14,309.89165875	0.00000000	6,831.97914	21,141.87079875
6 山形	117 新庄		964	14,309.89165875	0.00000000	6,831.97914	21,141.87079875
6 山形	117 新庄		241	14,309.89165875	0.00000000	6,831.97914	21,141.87079875
6 山形	114 米沢		2,828	14,309.89165875	0.00000000	6,831.97914	21,141.87079875
6 山形	114 米沢		1,678	14,309.89165875	0.00000000	6,831.97914	21,141.87079875
6 山形	114 米沢		601	14,309.89165875	0.00000000	6,831.97914	21,141.87079875
6 山形	114 米沢		2,758	14,309.89165875	0.00000000	6,831.97914	21,141.87079875
6 山形	114 米沢		479	14,309.89165875	0.00000000	6,831.97914	21,141.87079875
6 山形	114 米沢		278	14,309.89165875	0.00000000	6,831.97914	21,141.87079875
6 山形	120 長井		2,140	14,309.89165875	0.00000000	6,831.97914	21,141.87079875
6 山形	120 長井		142	14,309.89165875	0.00000000	6,831.97914	21,141.87079875
6 山形	120 長井		82	14,309.89165875	0.00000000	6,831.97914	21,141.87079875
6 山形	120 長井		106	14,309.89165875	0.00000000	6,831.97914	21,141.87079875
6 山形	120 長井		3,462	14,309.89165875	0.00000000	6,831.97914	21,141.87079875
6 山形	120 長井		385	14,309.89165875	0.00000000	6,831.97914	21,141.87079875
6 山形	120 長井		1,238	14,309.89165875	0.00000000	6,831.97914	21,141.87079875
6 山形	120 長井		115	14,309.89165875	0.00000000	6,831.97914	21,141.87079875
6 山形	116 酒田		994	14,309.89165875	0.00000000	6,831.97914	21,141.87079875
6 山形	116 酒田		282	14,309.89165875	0.00000000	6,831.97914	21,141.87079875
6 山形	116 酒田		168	14,309.89165875	0.00000000	6,831.97914	21,141.87079875
6 山形	116 酒田		3,533	14,309.89165875	0.00000000	6,831.97914	21,141.87079875
6 山形	116 酒田		296	14,309.89165875	0.00000000	6,831.97914	21,141.87079875
6 山形	115 鶴岡		2,349	14,309.89165875	0.00000000	6,831.97914	21,141.87079875
6 山形	115 鶴岡		1,750	14,309.89165875	0.00000000	6,831.97914	21,141.87079875
6 山形	115 鶴岡		1,755	14,309.89165875	0.00000000	6,831.97914	21,141.87079875
6 山形	115 鶴岡		1,912	14,309.89165875	0.00000000	6,831.97914	21,141.87079875
6 山形	115 鶴岡		775	14,309.89165875	0.00000000	6,831.97914	21,141.87079875
6 山形	115 鶴岡		126	14,309.89165875	0.00000000	6,831.97914	21,141.87079875
6 山形	115 鶴岡		202	14,309.89165875	0.00000000	6,831.97914	21,141.87079875

都道府県	単料金区域	局	a. アナログ加入者回線数 (回線)	b. 端末回線コスト単価 (円/回線)	c. 端末系交換設備のうち 回線数の増減に応じて当該 設備に係る費用が増減す るもの単価 (円/回線)	d. 設備利用部門の基礎的 電気通信業務原価の単価 (円/回線)	e. 加入者回線単価 (円/回線)
算定方法			総務省モデル(出力値)より	「算定規則別表第1における 基礎的電気通信業務の提供 に要した原価及び基礎的電 気通信業務の提供により生 じた収益の額の算定につい て」2のⅡの1の(1)のBのイ の(イ)のe	Ⅲのc	総務省モデル(入力値)より	b+c+d
6 山形	115 鶴岡		1,183	14,309.89165875	0.00000000	6,831.97914	21,141.87079875
6 山形	115 鶴岡		683	14,309.89165875	0.00000000	6,831.97914	21,141.87079875
6 山形	115 鶴岡		323	14,309.89165875	0.00000000	6,831.97914	21,141.87079875
6 山形	115 鶴岡		362	14,309.89165875	0.00000000	6,831.97914	21,141.87079875
6 山形	116 酒田		2,035	14,309.89165875	0.00000000	6,831.97914	21,141.87079875
6 山形	116 酒田		817	14,309.89165875	0.00000000	6,831.97914	21,141.87079875
6 山形	116 酒田		861	14,309.89165875	0.00000000	6,831.97914	21,141.87079875
6 山形	116 酒田		1,549	14,309.89165875	0.00000000	6,831.97914	21,141.87079875
6 山形	116 酒田		1,291	14,309.89165875	0.00000000	6,831.97914	21,141.87079875
6 山形	116 酒田		510	14,309.89165875	0.00000000	6,831.97914	21,141.87079875
6 山形	116 酒田		1,057	14,309.89165875	0.00000000	6,831.97914	21,141.87079875
7 福島	121 福島		9,784	14,309.89165875	0.00000000	6,831.97914	21,141.87079875
7 福島	121 福島		13,295	14,309.89165875	0.00000000	6,831.97914	21,141.87079875
7 福島	121 福島		3,374	14,309.89165875	0.00000000	6,831.97914	21,141.87079875
7 福島	121 福島		7,330	14,309.89165875	0.00000000	6,831.97914	21,141.87079875
7 福島	121 福島		2,254	14,309.89165875	0.00000000	6,831.97914	21,141.87079875
7 福島	121 福島		12,446	14,309.89165875	0.00000000	6,831.97914	21,141.87079875
7 福島	121 福島		4,179	14,309.89165875	0.00000000	6,831.97914	21,141.87079875
7 福島	121 福島		2,728	14,309.89165875	0.00000000	6,831.97914	21,141.87079875
7 福島	121 福島		234	14,309.89165875	0.00000000	6,831.97914	21,141.87079875
7 福島	121 福島		323	14,309.89165875	0.00000000	6,831.97914	21,141.87079875
7 福島	121 福島		5,264	14,309.89165875	0.00000000	6,831.97914	21,141.87079875
7 福島	121 福島		374	14,309.89165875	0.00000000	6,831.97914	21,141.87079875
7 福島	121 福島		16,384	14,309.89165875	0.00000000	6,831.97914	21,141.87079875
7 福島	122 会津若松		14,394	14,309.89165875	0.00000000	6,831.97914	21,141.87079875
7 福島	122 会津若松		16,554	14,309.89165875	0.00000000	6,831.97914	21,141.87079875
7 福島	122 会津若松		466	14,309.89165875	0.00000000	6,831.97914	21,141.87079875
7 福島	122 会津若松		241	14,309.89165875	0.00000000	6,831.97914	21,141.87079875
7 福島	122 会津若松		166	14,309.89165875	0.00000000	6,831.97914	21,141.87079875
7 福島	123 郡山		33,933	14,309.89165875	0.00000000	6,831.97914	21,141.87079875
7 福島	123 郡山		13,884	14,309.89165875	0.00000000	6,831.97914	21,141.87079875
7 福島	123 郡山		7,732	14,309.89165875	0.00000000	6,831.97914	21,141.87079875
7 福島	123 郡山		654	14,309.89165875	0.00000000	6,831.97914	21,141.87079875
7 福島	123 郡山		1,494	14,309.89165875	0.00000000	6,831.97914	21,141.87079875
7 福島	123 郡山		1,906	14,309.89165875	0.00000000	6,831.97914	21,141.87079875
7 福島	123 郡山		12,487	14,309.89165875	0.00000000	6,831.97914	21,141.87079875
7 福島	123 郡山		1,522	14,309.89165875	0.00000000	6,831.97914	21,141.87079875
7 福島	123 郡山		324	14,309.89165875	0.00000000	6,831.97914	21,141.87079875
7 福島	123 郡山		1,328	14,309.89165875	0.00000000	6,831.97914	21,141.87079875
7 福島	123 郡山		691	14,309.89165875	0.00000000	6,831.97914	21,141.87079875
7 福島	123 郡山		667	14,309.89165875	0.00000000	6,831.97914	21,141.87079875
7 福島	123 郡山		516	14,309.89165875	0.00000000	6,831.97914	21,141.87079875
7 福島	123 郡山		833	14,309.89165875	0.00000000	6,831.97914	21,141.87079875
7 福島	124 いわき		17,284	14,309.89165875	0.00000000	6,831.97914	21,141.87079875
7 福島	124 いわき		10,415	14,309.89165875	0.00000000	6,831.97914	21,141.87079875
7 福島	124 いわき		9,683	14,309.89165875	0.00000000	6,831.97914	21,141.87079875
7 福島	124 いわき		8,938	14,309.89165875	0.00000000	6,831.97914	21,141.87079875
7 福島	124 いわき		4,124	14,309.89165875	0.00000000	6,831.97914	21,141.87079875
7 福島	124 いわき		4,182	14,309.89165875	0.00000000	6,831.97914	21,141.87079875
7 福島	124 いわき		10,167	14,309.89165875	0.00000000	6,831.97914	21,141.87079875
7 福島	124 いわき		1,381	14,309.89165875	0.00000000	6,831.97914	21,141.87079875
7 福島	124 いわき		282	14,309.89165875	0.00000000	6,831.97914	21,141.87079875
7 福島	124 いわき		3,330	14,309.89165875	0.00000000	6,831.97914	21,141.87079875
7 福島	124 いわき		497	14,309.89165875	0.00000000	6,831.97914	21,141.87079875
7 福島	124 いわき		7,596	14,309.89165875	0.00000000	6,831.97914	21,141.87079875
7 福島	124 いわき		35	14,309.89165875	0.00000000	6,831.97914	21,141.87079875
7 福島	124 いわき		1,401	14,309.89165875	0.00000000	6,831.97914	21,141.87079875
7 福島	124 いわき		1,681	14,309.89165875	0.00000000	6,831.97914	21,141.87079875
7 福島	124 いわき		1,478	14,309.89165875	0.00000000	6,831.97914	21,141.87079875
7 福島	124 いわき		417	14,309.89165875	0.00000000	6,831.97914	21,141.87079875
7 福島	124 いわき		347	14,309.89165875	0.00000000	6,831.97914	21,141.87079875
7 福島	124 いわき		337	14,309.89165875	0.00000000	6,831.97914	21,141.87079875
7 福島	124 いわき		233	14,309.89165875	0.00000000	6,831.97914	21,141.87079875
7 福島	124 いわき		5,459	14,309.89165875	0.00000000	6,831.97914	21,141.87079875
7 福島	124 いわき		1,907	14,309.89165875	0.00000000	6,831.97914	21,141.87079875
7 福島	124 いわき		3,915	14,309.89165875	0.00000000	6,831.97914	21,141.87079875
7 福島	124 いわき		4,410	14,309.89165875	0.00000000	6,831.97914	21,141.87079875
7 福島	124 いわき		109	14,309.89165875	0.00000000	6,831.97914	21,141.87079875
7 福島	124 いわき		418	14,309.89165875	0.00000000	6,831.97914	21,141.87079875
7 福島	125 白河		12,513	14,309.89165875	0.00000000	6,831.97914	21,141.87079875
7 福島	125 白河		1,219	14,309.89165875	0.00000000	6,831.97914	21,141.87079875
7 福島	125 白河		246	14,309.89165875	0.00000000	6,831.97914	21,141.87079875
7 福島	126 原町		13,146	14,309.89165875	0.00000000	6,831.97914	21,141.87079875
7 福島	127 須賀川		14,835	14,309.89165875	0.00000000	6,831.97914	21,141.87079875
7 福島	127 須賀川		1,496	14,309.89165875	0.00000000	6,831.97914	21,141.87079875

都道府県	単料金区域	局	a. アナログ加入者回線数 (回線)	b. 端末回線コスト単価 (円/回線)	c. 端末系交換設備のうち 回線数の増減に応じて当該 設備に係る費用が増減す るもの単価 (円/回線)	d. 設備利用部門の基礎的 電気通信役務原価の単価 (円/回線)	e. 加入者回線単価 (円/回線)
算定方法			総務省モデル(出力値)より	Ⅲのc		総務省モデル(入力値)より	b+c+d
7 福島	127 須賀川		282	14,309.89165875	0.00000000	6,831.97914	21,141.87079875
7 福島	128 喜多方		10,056	14,309.89165875	0.00000000	6,831.97914	21,141.87079875
7 福島	126 原町		8,281	14,309.89165875	0.00000000	6,831.97914	21,141.87079875
7 福島	126 原町		976	14,309.89165875	0.00000000	6,831.97914	21,141.87079875
7 福島	126 原町		134	14,309.89165875	0.00000000	6,831.97914	21,141.87079875
7 福島	126 原町		149	14,309.89165875	0.00000000	6,831.97914	21,141.87079875
7 福島	126 原町		429	14,309.89165875	0.00000000	6,831.97914	21,141.87079875
7 福島	129 二本松		8,696	14,309.89165875	0.00000000	6,831.97914	21,141.87079875
7 福島	129 二本松		541	14,309.89165875	0.00000000	6,831.97914	21,141.87079875
7 福島	121 福島		2,923	14,309.89165875	0.00000000	6,831.97914	21,141.87079875
7 福島	121 福島		2,768	14,309.89165875	0.00000000	6,831.97914	21,141.87079875
7 福島	121 福島		2,156	14,309.89165875	0.00000000	6,831.97914	21,141.87079875
7 福島	121 福島		4,246	14,309.89165875	0.00000000	6,831.97914	21,141.87079875
7 福島	121 福島		5,364	14,309.89165875	0.00000000	6,831.97914	21,141.87079875
7 福島	121 福島		378	14,309.89165875	0.00000000	6,831.97914	21,141.87079875
7 福島	121 福島		405	14,309.89165875	0.00000000	6,831.97914	21,141.87079875
7 福島	121 福島		1,297	14,309.89165875	0.00000000	6,831.97914	21,141.87079875
7 福島	121 福島		78	14,309.89165875	0.00000000	6,831.97914	21,141.87079875
7 福島	121 福島		897	14,309.89165875	0.00000000	6,831.97914	21,141.87079875
7 福島	121 福島		3,635	14,309.89165875	0.00000000	6,831.97914	21,141.87079875
7 福島	121 福島		264	14,309.89165875	0.00000000	6,831.97914	21,141.87079875
7 福島	121 福島		1,334	14,309.89165875	0.00000000	6,831.97914	21,141.87079875
7 福島	129 二本松		808	14,309.89165875	0.00000000	6,831.97914	21,141.87079875
7 福島	129 二本松		536	14,309.89165875	0.00000000	6,831.97914	21,141.87079875
7 福島	129 二本松		1,590	14,309.89165875	0.00000000	6,831.97914	21,141.87079875
7 福島	129 二本松		5,012	14,309.89165875	0.00000000	6,831.97914	21,141.87079875
7 福島	129 二本松		263	14,309.89165875	0.00000000	6,831.97914	21,141.87079875
7 福島	129 二本松		1,611	14,309.89165875	0.00000000	6,831.97914	21,141.87079875
7 福島	129 二本松		338	14,309.89165875	0.00000000	6,831.97914	21,141.87079875
7 福島	129 二本松		976	14,309.89165875	0.00000000	6,831.97914	21,141.87079875
7 福島	129 二本松		448	14,309.89165875	0.00000000	6,831.97914	21,141.87079875
7 福島	129 二本松		300	14,309.89165875	0.00000000	6,831.97914	21,141.87079875
7 福島	129 二本松		1,098	14,309.89165875	0.00000000	6,831.97914	21,141.87079875
7 福島	127 須賀川		682	14,309.89165875	0.00000000	6,831.97914	21,141.87079875
7 福島	127 須賀川		558	14,309.89165875	0.00000000	6,831.97914	21,141.87079875
7 福島	125 白河		3,723	14,309.89165875	0.00000000	6,831.97914	21,141.87079875
7 福島	127 須賀川		1,239	14,309.89165875	0.00000000	6,831.97914	21,141.87079875
7 福島	127 須賀川		418	14,309.89165875	0.00000000	6,831.97914	21,141.87079875
7 福島	127 須賀川		653	14,309.89165875	0.00000000	6,831.97914	21,141.87079875
7 福島	127 須賀川		199	14,309.89165875	0.00000000	6,831.97914	21,141.87079875
7 福島	127 須賀川		78	14,309.89165875	0.00000000	6,831.97914	21,141.87079875
7 福島	130 田島		2,929	14,309.89165875	0.00000000	6,831.97914	21,141.87079875
7 福島	130 田島		135	14,309.89165875	0.00000000	6,831.97914	21,141.87079875
7 福島	130 田島		605	14,309.89165875	0.00000000	6,831.97914	21,141.87079875
7 福島	130 田島		1,386	14,309.89165875	0.00000000	6,831.97914	21,141.87079875
7 福島	130 田島		438	14,309.89165875	0.00000000	6,831.97914	21,141.87079875
7 福島	131 会津山口		684	14,309.89165875	0.00000000	6,831.97914	21,141.87079875
7 福島	131 会津山口		252	14,309.89165875	0.00000000	6,831.97914	21,141.87079875
7 福島	131 会津山口		570	14,309.89165875	0.00000000	6,831.97914	21,141.87079875
7 福島	131 会津山口		413	14,309.89165875	0.00000000	6,831.97914	21,141.87079875
7 福島	131 会津山口		359	14,309.89165875	0.00000000	6,831.97914	21,141.87079875
7 福島	131 会津山口		725	14,309.89165875	0.00000000	6,831.97914	21,141.87079875
7 福島	131 会津山口		484	14,309.89165875	0.00000000	6,831.97914	21,141.87079875
7 福島	131 会津山口		397	14,309.89165875	0.00000000	6,831.97914	21,141.87079875
7 福島	122 会津若松		888	14,309.89165875	0.00000000	6,831.97914	21,141.87079875
7 福島	128 喜多方		778	14,309.89165875	0.00000000	6,831.97914	21,141.87079875
7 福島	128 喜多方		484	14,309.89165875	0.00000000	6,831.97914	21,141.87079875
7 福島	128 喜多方		183	14,309.89165875	0.00000000	6,831.97914	21,141.87079875
7 福島	128 喜多方		108	14,309.89165875	0.00000000	6,831.97914	21,141.87079875
7 福島	128 喜多方		3,284	14,309.89165875	0.00000000	6,831.97914	21,141.87079875
7 福島	128 喜多方		865	14,309.89165875	0.00000000	6,831.97914	21,141.87079875
7 福島	128 喜多方		124	14,309.89165875	0.00000000	6,831.97914	21,141.87079875
7 福島	132 柳津		1,663	14,309.89165875	0.00000000	6,831.97914	21,141.87079875
7 福島	132 柳津		649	14,309.89165875	0.00000000	6,831.97914	21,141.87079875
7 福島	132 柳津		404	14,309.89165875	0.00000000	6,831.97914	21,141.87079875
7 福島	132 柳津		560	14,309.89165875	0.00000000	6,831.97914	21,141.87079875
7 福島	122 会津若松		926	14,309.89165875	0.00000000	6,831.97914	21,141.87079875
7 福島	122 会津若松		2,313	14,309.89165875	0.00000000	6,831.97914	21,141.87079875
7 福島	122 会津若松		857	14,309.89165875	0.00000000	6,831.97914	21,141.87079875
7 福島	122 会津若松		682	14,309.89165875	0.00000000	6,831.97914	21,141.87079875
7 福島	122 会津若松		3,878	14,309.89165875	0.00000000	6,831.97914	21,141.87079875
7 福島	122 会津若松		227	14,309.89165875	0.00000000	6,831.97914	21,141.87079875
7 福島	132 柳津		1,076	14,309.89165875	0.00000000	6,831.97914	21,141.87079875
7 福島	132 柳津		346	14,309.89165875	0.00000000	6,831.97914	21,141.87079875
7 福島	122 会津若松		1,693	14,309.89165875	0.00000000	6,831.97914	21,141.87079875

都道府県	単料金区域	局	a. アナログ加入者回線数 (回線)	b. 端末回線コスト単価 (円/回線)	c. 端末系交換設備のうち 回線数の増減に応じて当該 設備に係る費用が増減す るもの単価 (円/回線)	d. 設備利用部門の基礎的 電気通信役務原価の単価 (円/回線)	e. 加入者回線単価 (円/回線)
算定方法			総務省モデル(出力値)より	Ⅲのc		総務省モデル(入力値)より	b+c+d
7 福島	122 会津若松		285	14,309.89165875	0.00000000	6,831.97914	21,141.87079875
7 福島	122 会津若松		2,689	14,309.89165875	0.00000000	6,831.97914	21,141.87079875
7 福島	122 会津若松		2,015	14,309.89165875	0.00000000	6,831.97914	21,141.87079875
7 福島	122 会津若松		617	14,309.89165875	0.00000000	6,831.97914	21,141.87079875
7 福島	132 柳津		823	14,309.89165875	0.00000000	6,831.97914	21,141.87079875
7 福島	132 柳津		227	14,309.89165875	0.00000000	6,831.97914	21,141.87079875
7 福島	132 柳津		518	14,309.89165875	0.00000000	6,831.97914	21,141.87079875
7 福島	132 柳津		410	14,309.89165875	0.00000000	6,831.97914	21,141.87079875
7 福島	132 柳津		678	14,309.89165875	0.00000000	6,831.97914	21,141.87079875
7 福島	125 白河		3,868	14,309.89165875	0.00000000	6,831.97914	21,141.87079875
7 福島	125 白河		67	14,309.89165875	0.00000000	6,831.97914	21,141.87079875
7 福島	125 白河		1,428	14,309.89165875	0.00000000	6,831.97914	21,141.87079875
7 福島	125 白河		1,201	14,309.89165875	0.00000000	6,831.97914	21,141.87079875
7 福島	125 白河		1,591	14,309.89165875	0.00000000	6,831.97914	21,141.87079875
7 福島	125 白河		1,392	14,309.89165875	0.00000000	6,831.97914	21,141.87079875
7 福島	125 白河		3,625	14,309.89165875	0.00000000	6,831.97914	21,141.87079875
7 福島	125 白河		402	14,309.89165875	0.00000000	6,831.97914	21,141.87079875
7 福島	125 白河		879	14,309.89165875	0.00000000	6,831.97914	21,141.87079875
7 福島	133 石川		4,563	14,309.89165875	0.00000000	6,831.97914	21,141.87079875
7 福島	133 石川		156	14,309.89165875	0.00000000	6,831.97914	21,141.87079875
7 福島	133 石川		303	14,309.89165875	0.00000000	6,831.97914	21,141.87079875
7 福島	133 石川		1,424	14,309.89165875	0.00000000	6,831.97914	21,141.87079875
7 福島	133 石川		2,363	14,309.89165875	0.00000000	6,831.97914	21,141.87079875
7 福島	133 石川		227	14,309.89165875	0.00000000	6,831.97914	21,141.87079875
7 福島	133 石川		170	14,309.89165875	0.00000000	6,831.97914	21,141.87079875
7 福島	133 石川		722	14,309.89165875	0.00000000	6,831.97914	21,141.87079875
7 福島	133 石川		1,526	14,309.89165875	0.00000000	6,831.97914	21,141.87079875
7 福島	133 石川		4,706	14,309.89165875	0.00000000	6,831.97914	21,141.87079875
7 福島	133 石川		1,727	14,309.89165875	0.00000000	6,831.97914	21,141.87079875
7 福島	133 石川		988	14,309.89165875	0.00000000	6,831.97914	21,141.87079875
7 福島	133 石川		678	14,309.89165875	0.00000000	6,831.97914	21,141.87079875
7 福島	133 石川		1,557	14,309.89165875	0.00000000	6,831.97914	21,141.87079875
7 福島	134 三春		3,605	14,309.89165875	0.00000000	6,831.97914	21,141.87079875
7 福島	134 三春		2,556	14,309.89165875	0.00000000	6,831.97914	21,141.87079875
7 福島	134 三春		461	14,309.89165875	0.00000000	6,831.97914	21,141.87079875
7 福島	134 三春		1,328	14,309.89165875	0.00000000	6,831.97914	21,141.87079875
7 福島	134 三春		1,005	14,309.89165875	0.00000000	6,831.97914	21,141.87079875
7 福島	134 三春		743	14,309.89165875	0.00000000	6,831.97914	21,141.87079875
7 福島	134 三春		1,516	14,309.89165875	0.00000000	6,831.97914	21,141.87079875
7 福島	134 三春		432	14,309.89165875	0.00000000	6,831.97914	21,141.87079875
7 福島	134 三春		620	14,309.89165875	0.00000000	6,831.97914	21,141.87079875
7 福島	134 三春		587	14,309.89165875	0.00000000	6,831.97914	21,141.87079875
7 福島	134 三春		4,087	14,309.89165875	0.00000000	6,831.97914	21,141.87079875
7 福島	135 磐城富岡		1,653	14,309.89165875	0.00000000	6,831.97914	21,141.87079875
7 福島	135 磐城富岡		2,172	14,309.89165875	0.00000000	6,831.97914	21,141.87079875
7 福島	135 磐城富岡		4,473	14,309.89165875	0.00000000	6,831.97914	21,141.87079875
7 福島	135 磐城富岡		757	14,309.89165875	0.00000000	6,831.97914	21,141.87079875
7 福島	135 磐城富岡		3,122	14,309.89165875	0.00000000	6,831.97914	21,141.87079875
7 福島	135 磐城富岡		1,981	14,309.89165875	0.00000000	6,831.97914	21,141.87079875
7 福島	135 磐城富岡		4,974	14,309.89165875	0.00000000	6,831.97914	21,141.87079875
7 福島	135 磐城富岡		378	14,309.89165875	0.00000000	6,831.97914	21,141.87079875
7 福島	135 磐城富岡		322	14,309.89165875	0.00000000	6,831.97914	21,141.87079875
7 福島	126 原町		1,963	14,309.89165875	0.00000000	6,831.97914	21,141.87079875
7 福島	126 原町		255	14,309.89165875	0.00000000	6,831.97914	21,141.87079875
7 福島	126 原町		2,397	14,309.89165875	0.00000000	6,831.97914	21,141.87079875
7 福島	126 原町		2,920	14,309.89165875	0.00000000	6,831.97914	21,141.87079875
7 福島	126 原町		566	14,309.89165875	0.00000000	6,831.97914	21,141.87079875
7 福島	126 原町		826	14,309.89165875	0.00000000	6,831.97914	21,141.87079875
8 茨城	136 水戸		26,279	14,309.89165875	0.00000000	6,831.97914	21,141.87079875
8 茨城	136 水戸		19,560	14,309.89165875	0.00000000	6,831.97914	21,141.87079875
8 茨城	136 水戸		9,925	14,309.89165875	0.00000000	6,831.97914	21,141.87079875
8 茨城	136 水戸		13,428	14,309.89165875	0.00000000	6,831.97914	21,141.87079875
8 茨城	136 水戸		687	14,309.89165875	0.00000000	6,831.97914	21,141.87079875
8 茨城	136 水戸		607	14,309.89165875	0.00000000	6,831.97914	21,141.87079875
8 茨城	136 水戸		2,554	14,309.89165875	0.00000000	6,831.97914	21,141.87079875
8 茨城	143 常陸太田		22,046	14,309.89165875	0.00000000	6,831.97914	21,141.87079875
8 茨城	143 常陸太田		10,078	14,309.89165875	0.00000000	6,831.97914	21,141.87079875
8 茨城	143 常陸太田		14,167	14,309.89165875	0.00000000	6,831.97914	21,141.87079875
8 茨城	143 常陸太田		8,633	14,309.89165875	0.00000000	6,831.97914	21,141.87079875
8 茨城	143 常陸太田		308	14,309.89165875	0.00000000	6,831.97914	21,141.87079875
8 茨城	137 土浦		20,072	14,309.89165875	0.00000000	6,831.97914	21,141.87079875
8 茨城	137 土浦		10,649	14,309.89165875	0.00000000	6,831.97914	21,141.87079875
8 茨城	137 土浦		8,678	14,309.89165875	0.00000000	6,831.97914	21,141.87079875
8 茨城	137 土浦		579	14,309.89165875	0.00000000	6,831.97914	21,141.87079875
8 茨城	138 古河		4,398	14,309.89165875	0.00000000	6,831.97914	21,141.87079875

都道府県	単料金区域	局	a. アナログ加入者回線数 (回線)	b. 端末回線コスト単価 (円/回線)	c. 端末系交換設備のうち 回線数の増減に応じて当該 設備に係る費用が増減す るもの単価 (円/回線)	d. 設備利用部門の基礎的 電気通信役務原価の単価 (円/回線)	e. 加入者回線単価 (円/回線)
算定方法			総務省モデル(出力値)より	「算定規則別表第1における 基礎的電気通信役務の提供 に要した原価及び基礎的電 気通信役務の提供により生 じた収益の額の算定につい て」2のⅡの1の(1)のBのイ の(イ)のe	Ⅲのc	総務省モデル(入力値)より	b+c+d
8 茨城	138 古河		9,510	14,309.89165875	0.00000000	6,831.97914	21,141.87079875
8 茨城	139 石岡		10,639	14,309.89165875	0.00000000	6,831.97914	21,141.87079875
8 茨城	139 石岡		6,074	14,309.89165875	0.00000000	6,831.97914	21,141.87079875
8 茨城	140 下館		12,636	14,309.89165875	0.00000000	6,831.97914	21,141.87079875
8 茨城	140 下館		5,108	14,309.89165875	0.00000000	6,831.97914	21,141.87079875
8 茨城	140 下館		10,957	14,309.89165875	0.00000000	6,831.97914	21,141.87079875
8 茨城	140 下館		3,076	14,309.89165875	0.00000000	6,831.97914	21,141.87079875
8 茨城	141 竜ヶ崎		9,958	14,309.89165875	0.00000000	6,831.97914	21,141.87079875
8 茨城	141 竜ヶ崎		6,653	14,309.89165875	0.00000000	6,831.97914	21,141.87079875
8 茨城	136 水戸		5,816	14,309.89165875	0.00000000	6,831.97914	21,141.87079875
8 茨城	136 水戸		1,141	14,309.89165875	0.00000000	6,831.97914	21,141.87079875
8 茨城	140 下館		11,864	14,309.89165875	0.00000000	6,831.97914	21,141.87079875
8 茨城	142 水海道		4,549	14,309.89165875	0.00000000	6,831.97914	21,141.87079875
8 茨城	142 水海道		637	14,309.89165875	0.00000000	6,831.97914	21,141.87079875
8 茨城	142 水海道		2,480	14,309.89165875	0.00000000	6,831.97914	21,141.87079875
8 茨城	142 水海道		2,812	14,309.89165875	0.00000000	6,831.97914	21,141.87079875
8 茨城	143 常陸太田		2,464	14,309.89165875	0.00000000	6,831.97914	21,141.87079875
8 茨城	143 常陸太田		556	14,309.89165875	0.00000000	6,831.97914	21,141.87079875
8 茨城	143 常陸太田		6,177	14,309.89165875	0.00000000	6,831.97914	21,141.87079875
8 茨城	136 水戸		26,235	14,309.89165875	0.00000000	6,831.97914	21,141.87079875
8 茨城	136 水戸		5,517	14,309.89165875	0.00000000	6,831.97914	21,141.87079875
8 茨城	144 高萩		9,613	14,309.89165875	0.00000000	6,831.97914	21,141.87079875
8 茨城	144 高萩		309	14,309.89165875	0.00000000	6,831.97914	21,141.87079875
8 茨城	144 高萩		9,080	14,309.89165875	0.00000000	6,831.97914	21,141.87079875
8 茨城	144 高萩		4,386	14,309.89165875	0.00000000	6,831.97914	21,141.87079875
8 茨城	144 高萩		104	14,309.89165875	0.00000000	6,831.97914	21,141.87079875
8 茨城	145 笠間		5,531	14,309.89165875	0.00000000	6,831.97914	21,141.87079875
8 茨城	145 笠間		1,706	14,309.89165875	0.00000000	6,831.97914	21,141.87079875
8 茨城	145 笠間		450	14,309.89165875	0.00000000	6,831.97914	21,141.87079875
8 茨城	141 竜ヶ崎		14,560	14,309.89165875	0.00000000	6,831.97914	21,141.87079875
8 茨城	141 竜ヶ崎		4,815	14,309.89165875	0.00000000	6,831.97914	21,141.87079875
8 茨城	142 水海道		6,648	14,309.89165875	0.00000000	6,831.97914	21,141.87079875
8 茨城	142 水海道		698	14,309.89165875	0.00000000	6,831.97914	21,141.87079875
8 茨城	142 水海道		961	14,309.89165875	0.00000000	6,831.97914	21,141.87079875
8 茨城	142 水海道		1,456	14,309.89165875	0.00000000	6,831.97914	21,141.87079875
8 茨城	137 土浦		923	14,309.89165875	0.00000000	6,831.97914	21,141.87079875
8 茨城	137 土浦		17,375	14,309.89165875	0.00000000	6,831.97914	21,141.87079875
8 茨城	137 土浦		21,345	14,309.89165875	0.00000000	6,831.97914	21,141.87079875
8 茨城	137 土浦		3,354	14,309.89165875	0.00000000	6,831.97914	21,141.87079875
8 茨城	137 土浦		3,480	14,309.89165875	0.00000000	6,831.97914	21,141.87079875
8 茨城	137 土浦		2,286	14,309.89165875	0.00000000	6,831.97914	21,141.87079875
8 茨城	137 土浦		816	14,309.89165875	0.00000000	6,831.97914	21,141.87079875
8 茨城	137 土浦		776	14,309.89165875	0.00000000	6,831.97914	21,141.87079875
8 茨城	137 土浦		919	14,309.89165875	0.00000000	6,831.97914	21,141.87079875
8 茨城	137 土浦		6,695	14,309.89165875	0.00000000	6,831.97914	21,141.87079875
8 茨城	137 土浦		3,089	14,309.89165875	0.00000000	6,831.97914	21,141.87079875
8 茨城	136 水戸		5,516	14,309.89165875	0.00000000	6,831.97914	21,141.87079875
8 茨城	136 水戸		1,664	14,309.89165875	0.00000000	6,831.97914	21,141.87079875
8 茨城	139 石岡		4,063	14,309.89165875	0.00000000	6,831.97914	21,141.87079875
8 茨城	139 石岡		672	14,309.89165875	0.00000000	6,831.97914	21,141.87079875
8 茨城	139 石岡		1,100	14,309.89165875	0.00000000	6,831.97914	21,141.87079875
8 茨城	139 石岡		2,745	14,309.89165875	0.00000000	6,831.97914	21,141.87079875
8 茨城	139 石岡		3,838	14,309.89165875	0.00000000	6,831.97914	21,141.87079875
8 茨城	139 石岡		1,205	14,309.89165875	0.00000000	6,831.97914	21,141.87079875
8 茨城	136 水戸		2,949	14,309.89165875	0.00000000	6,831.97914	21,141.87079875
8 茨城	136 水戸		2,767	14,309.89165875	0.00000000	6,831.97914	21,141.87079875
8 茨城	136 水戸		1,438	14,309.89165875	0.00000000	6,831.97914	21,141.87079875
8 茨城	146 常陸大宮		1,161	14,309.89165875	0.00000000	6,831.97914	21,141.87079875
8 茨城	136 水戸		5,003	14,309.89165875	0.00000000	6,831.97914	21,141.87079875
8 茨城	145 笠間		9,361	14,309.89165875	0.00000000	6,831.97914	21,141.87079875
8 茨城	139 石岡		4,557	14,309.89165875	0.00000000	6,831.97914	21,141.87079875
8 茨城	145 笠間		285	14,309.89165875	0.00000000	6,831.97914	21,141.87079875
8 茨城	145 笠間		232	14,309.89165875	0.00000000	6,831.97914	21,141.87079875
8 茨城	145 笠間		5,129	14,309.89165875	0.00000000	6,831.97914	21,141.87079875
8 茨城	136 水戸		9,052	14,309.89165875	0.00000000	6,831.97914	21,141.87079875
8 茨城	136 水戸		426	14,309.89165875	0.00000000	6,831.97914	21,141.87079875
8 茨城	136 水戸		10,631	14,309.89165875	0.00000000	6,831.97914	21,141.87079875
8 茨城	136 水戸		1,607	14,309.89165875	0.00000000	6,831.97914	21,141.87079875
8 茨城	146 常陸大宮		8,310	14,309.89165875	0.00000000	6,831.97914	21,141.87079875
8 茨城	146 常陸大宮		1,959	14,309.89165875	0.00000000	6,831.97914	21,141.87079875
8 茨城	146 常陸大宮		399	14,309.89165875	0.00000000	6,831.97914	21,141.87079875
8 茨城	146 常陸大宮		1,218	14,309.89165875	0.00000000	6,831.97914	21,141.87079875
8 茨城	146 常陸大宮		1,324	14,309.89165875	0.00000000	6,831.97914	21,141.87079875
8 茨城	143 常陸太田		2,010	14,309.89165875	0.00000000	6,831.97914	21,141.87079875
8 茨城	143 常陸太田		353	14,309.89165875	0.00000000	6,831.97914	21,141.87079875

都道府県	単料金区域	局	a. アナログ加入者回線数 (回線)	b. 端末回線コスト単価 (円/回線)	c. 端末系交換設備のうち 回線数の増減に応じて当該 設備に係る費用が増減す るもの単価 (円/回線)	d. 設備利用部門の基礎的 電気通信業務原価の単価 (円/回線)	e. 加入者回線単価 (円/回線)
算定方法			総務省モデル(出力値)より	「算定規則別表第1における 基礎的電気通信業務の提供 に要した原価及び基礎的電 気通信業務の提供により生 じた収益の額の算定につい て」2のⅡの1の(1)のBのイ の(イ)のe	Ⅲのc	総務省モデル(入力値)より	b+c+d
8 茨城	143 常陸太田		380	14,309.89165875	0.00000000	6,831.97914	21,141.87079875
8 茨城	143 常陸太田		991	14,309.89165875	0.00000000	6,831.97914	21,141.87079875
8 茨城	143 常陸太田		901	14,309.89165875	0.00000000	6,831.97914	21,141.87079875
8 茨城	143 常陸太田		56	14,309.89165875	0.00000000	6,831.97914	21,141.87079875
8 茨城	147 大子		4,231	14,309.89165875	0.00000000	6,831.97914	21,141.87079875
8 茨城	147 大子		1,033	14,309.89165875	0.00000000	6,831.97914	21,141.87079875
8 茨城	147 大子		654	14,309.89165875	0.00000000	6,831.97914	21,141.87079875
8 茨城	147 大子		712	14,309.89165875	0.00000000	6,831.97914	21,141.87079875
8 茨城	147 大子		474	14,309.89165875	0.00000000	6,831.97914	21,141.87079875
8 茨城	147 大子		670	14,309.89165875	0.00000000	6,831.97914	21,141.87079875
8 茨城	143 常陸太田		2,721	14,309.89165875	0.00000000	6,831.97914	21,141.87079875
8 茨城	148 銚田		3,247	14,309.89165875	0.00000000	6,831.97914	21,141.87079875
8 茨城	148 銚田		6,084	14,309.89165875	0.00000000	6,831.97914	21,141.87079875
8 茨城	148 銚田		2,431	14,309.89165875	0.00000000	6,831.97914	21,141.87079875
8 茨城	148 銚田		3,584	14,309.89165875	0.00000000	6,831.97914	21,141.87079875
8 茨城	149 潮来		3,713	14,309.89165875	0.00000000	6,831.97914	21,141.87079875
8 茨城	149 潮来		13,557	14,309.89165875	0.00000000	6,831.97914	21,141.87079875
8 茨城	149 潮来		8,820	14,309.89165875	0.00000000	6,831.97914	21,141.87079875
8 茨城	149 潮来		5,616	14,309.89165875	0.00000000	6,831.97914	21,141.87079875
12 千葉	183 銚子		3,166	14,309.89165875	0.00000000	6,831.97914	21,141.87079875
12 千葉	183 銚子		4,001	14,309.89165875	0.00000000	6,831.97914	21,141.87079875
12 千葉	183 銚子		3,089	14,309.89165875	0.00000000	6,831.97914	21,141.87079875
8 茨城	149 潮来		1,394	14,309.89165875	0.00000000	6,831.97914	21,141.87079875
8 茨城	149 潮来		780	14,309.89165875	0.00000000	6,831.97914	21,141.87079875
8 茨城	149 潮来		1,168	14,309.89165875	0.00000000	6,831.97914	21,141.87079875
8 茨城	149 潮来		1,351	14,309.89165875	0.00000000	6,831.97914	21,141.87079875
8 茨城	149 潮来		2,036	14,309.89165875	0.00000000	6,831.97914	21,141.87079875
8 茨城	149 潮来		4,208	14,309.89165875	0.00000000	6,831.97914	21,141.87079875
8 茨城	148 銚田		3,027	14,309.89165875	0.00000000	6,831.97914	21,141.87079875
8 茨城	139 石岡		2,399	14,309.89165875	0.00000000	6,831.97914	21,141.87079875
8 茨城	139 石岡		458	14,309.89165875	0.00000000	6,831.97914	21,141.87079875
8 茨城	139 石岡		363	14,309.89165875	0.00000000	6,831.97914	21,141.87079875
8 茨城	137 土浦		4,194	14,309.89165875	0.00000000	6,831.97914	21,141.87079875
8 茨城	137 土浦		410	14,309.89165875	0.00000000	6,831.97914	21,141.87079875
8 茨城	137 土浦		3,207	14,309.89165875	0.00000000	6,831.97914	21,141.87079875
8 茨城	137 土浦		1,879	14,309.89165875	0.00000000	6,831.97914	21,141.87079875
8 茨城	137 土浦		6,325	14,309.89165875	0.00000000	6,831.97914	21,141.87079875
8 茨城	137 土浦		2,703	14,309.89165875	0.00000000	6,831.97914	21,141.87079875
8 茨城	141 竜ヶ崎		1,996	14,309.89165875	0.00000000	6,831.97914	21,141.87079875
8 茨城	141 竜ヶ崎		1,185	14,309.89165875	0.00000000	6,831.97914	21,141.87079875
8 茨城	141 竜ヶ崎		789	14,309.89165875	0.00000000	6,831.97914	21,141.87079875
8 茨城	137 土浦		986	14,309.89165875	0.00000000	6,831.97914	21,141.87079875
8 茨城	137 土浦		301	14,309.89165875	0.00000000	6,831.97914	21,141.87079875
8 茨城	149 潮来		1,780	14,309.89165875	0.00000000	6,831.97914	21,141.87079875
8 茨城	149 潮来		889	14,309.89165875	0.00000000	6,831.97914	21,141.87079875
8 茨城	137 土浦		1,528	14,309.89165875	0.00000000	6,831.97914	21,141.87079875
8 茨城	137 土浦		962	14,309.89165875	0.00000000	6,831.97914	21,141.87079875
8 茨城	139 石岡		1,150	14,309.89165875	0.00000000	6,831.97914	21,141.87079875
8 茨城	139 石岡		827	14,309.89165875	0.00000000	6,831.97914	21,141.87079875
8 茨城	139 石岡		2,927	14,309.89165875	0.00000000	6,831.97914	21,141.87079875
8 茨城	139 石岡		3,278	14,309.89165875	0.00000000	6,831.97914	21,141.87079875
8 茨城	137 土浦		1,821	14,309.89165875	0.00000000	6,831.97914	21,141.87079875
8 茨城	142 水海道		5,725	14,309.89165875	0.00000000	6,831.97914	21,141.87079875
8 茨城	142 水海道		4,308	14,309.89165875	0.00000000	6,831.97914	21,141.87079875
8 茨城	140 下館		3,546	14,309.89165875	0.00000000	6,831.97914	21,141.87079875
8 茨城	140 下館		4,330	14,309.89165875	0.00000000	6,831.97914	21,141.87079875
8 茨城	140 下館		4,210	14,309.89165875	0.00000000	6,831.97914	21,141.87079875
8 茨城	140 下館		1,709	14,309.89165875	0.00000000	6,831.97914	21,141.87079875
8 茨城	140 下館		3,677	14,309.89165875	0.00000000	6,831.97914	21,141.87079875
8 茨城	140 下館		5,786	14,309.89165875	0.00000000	6,831.97914	21,141.87079875
8 茨城	142 水海道		4,874	14,309.89165875	0.00000000	6,831.97914	21,141.87079875
8 茨城	142 水海道		1,002	14,309.89165875	0.00000000	6,831.97914	21,141.87079875
8 茨城	138 古河		5,721	14,309.89165875	0.00000000	6,831.97914	21,141.87079875
8 茨城	138 古河		3,958	14,309.89165875	0.00000000	6,831.97914	21,141.87079875
8 茨城	138 古河		3,359	14,309.89165875	0.00000000	6,831.97914	21,141.87079875
8 茨城	138 古河		2,490	14,309.89165875	0.00000000	6,831.97914	21,141.87079875
8 茨城	138 古河		5,484	14,309.89165875	0.00000000	6,831.97914	21,141.87079875
8 茨城	138 古河		1,857	14,309.89165875	0.00000000	6,831.97914	21,141.87079875
8 茨城	142 水海道		1,361	14,309.89165875	0.00000000	6,831.97914	21,141.87079875
8 茨城	138 古河		1,398	14,309.89165875	0.00000000	6,831.97914	21,141.87079875
8 茨城	138 古河		6,300	14,309.89165875	0.00000000	6,831.97914	21,141.87079875
8 茨城	142 水海道		12,227	14,309.89165875	0.00000000	6,831.97914	21,141.87079875
8 茨城	141 竜ヶ崎		413	14,309.89165875	0.00000000	6,831.97914	21,141.87079875
8 茨城	141 竜ヶ崎		6,253	14,309.89165875	0.00000000	6,831.97914	21,141.87079875
8 茨城	141 竜ヶ崎		3,062	14,309.89165875	0.00000000	6,831.97914	21,141.87079875

都道府県	単料金区域	局	a. アナログ加入者回線数 (回線)	b. 端末回線コスト単価 (円/回線)	c. 端末系交換設備のうち 回線数の増減に応じて当該 設備に係る費用が増減す るもの単価 (円/回線)	d. 設備利用部門の基礎的 電気通信役務原価の単価 (円/回線)	e. 加入者回線単価 (円/回線)	
算定方法			総務省モデル(出力値)より	「算定規則別表第1における 基礎的電気通信役務の提供 に要した原価及び基礎的電 気通信役務の提供により生 じた収益の額の算定につい て」2のⅡの1の(1)のBのイ の(イ)のe		Ⅲのc	総務省モデル(入力値)より	b+c+d
9	栃木	150 宇都宮	22,210	14,309.89165875	0.00000000	6,831.97914	21,141.87079875	
9	栃木	150 宇都宮	30,874	14,309.89165875	0.00000000	6,831.97914	21,141.87079875	
9	栃木	150 宇都宮	19,385	14,309.89165875	0.00000000	6,831.97914	21,141.87079875	
9	栃木	150 宇都宮	5,614	14,309.89165875	0.00000000	6,831.97914	21,141.87079875	
9	栃木	150 宇都宮	4,879	14,309.89165875	0.00000000	6,831.97914	21,141.87079875	
9	栃木	150 宇都宮	3,201	14,309.89165875	0.00000000	6,831.97914	21,141.87079875	
9	栃木	150 宇都宮	6,507	14,309.89165875	0.00000000	6,831.97914	21,141.87079875	
9	栃木	150 宇都宮	3,702	14,309.89165875	0.00000000	6,831.97914	21,141.87079875	
9	栃木	150 宇都宮	13,358	14,309.89165875	0.00000000	6,831.97914	21,141.87079875	
9	栃木	150 宇都宮	422	14,309.89165875	0.00000000	6,831.97914	21,141.87079875	
9	栃木	150 宇都宮	10,719	14,309.89165875	0.00000000	6,831.97914	21,141.87079875	
9	栃木	151 足利	10,977	14,309.89165875	0.00000000	6,831.97914	21,141.87079875	
9	栃木	151 足利	7,600	14,309.89165875	0.00000000	6,831.97914	21,141.87079875	
9	栃木	151 足利	428	14,309.89165875	0.00000000	6,831.97914	21,141.87079875	
9	栃木	151 足利	8,871	14,309.89165875	0.00000000	6,831.97914	21,141.87079875	
9	栃木	151 足利	2,568	14,309.89165875	0.00000000	6,831.97914	21,141.87079875	
9	栃木	151 足利	14,845	14,309.89165875	0.00000000	6,831.97914	21,141.87079875	
9	栃木	151 足利	646	14,309.89165875	0.00000000	6,831.97914	21,141.87079875	
9	栃木	152 栃木	15,987	14,309.89165875	0.00000000	6,831.97914	21,141.87079875	
9	栃木	152 栃木	1,763	14,309.89165875	0.00000000	6,831.97914	21,141.87079875	
9	栃木	152 栃木	6,969	14,309.89165875	0.00000000	6,831.97914	21,141.87079875	
9	栃木	153 佐野	22,577	14,309.89165875	0.00000000	6,831.97914	21,141.87079875	
9	栃木	153 佐野	2,973	14,309.89165875	0.00000000	6,831.97914	21,141.87079875	
9	栃木	154 鹿沼	20,320	14,309.89165875	0.00000000	6,831.97914	21,141.87079875	
9	栃木	154 鹿沼	3,021	14,309.89165875	0.00000000	6,831.97914	21,141.87079875	
9	栃木	154 鹿沼	2,395	14,309.89165875	0.00000000	6,831.97914	21,141.87079875	
9	栃木	154 鹿沼	933	14,309.89165875	0.00000000	6,831.97914	21,141.87079875	
9	栃木	154 鹿沼	485	14,309.89165875	0.00000000	6,831.97914	21,141.87079875	
9	栃木	154 鹿沼	356	14,309.89165875	0.00000000	6,831.97914	21,141.87079875	
9	栃木	154 鹿沼	388	14,309.89165875	0.00000000	6,831.97914	21,141.87079875	
9	栃木	155 今市	4,662	14,309.89165875	0.00000000	6,831.97914	21,141.87079875	
9	栃木	155 今市	247	14,309.89165875	0.00000000	6,831.97914	21,141.87079875	
9	栃木	155 今市	395	14,309.89165875	0.00000000	6,831.97914	21,141.87079875	
9	栃木	155 今市	192	14,309.89165875	0.00000000	6,831.97914	21,141.87079875	
9	栃木	155 今市	8,041	14,309.89165875	0.00000000	6,831.97914	21,141.87079875	
9	栃木	155 今市	4,103	14,309.89165875	0.00000000	6,831.97914	21,141.87079875	
9	栃木	155 今市	1,772	14,309.89165875	0.00000000	6,831.97914	21,141.87079875	
9	栃木	155 今市	570	14,309.89165875	0.00000000	6,831.97914	21,141.87079875	
9	栃木	155 今市	1,171	14,309.89165875	0.00000000	6,831.97914	21,141.87079875	
9	栃木	156 小山	19,650	14,309.89165875	0.00000000	6,831.97914	21,141.87079875	
9	栃木	156 小山	8,159	14,309.89165875	0.00000000	6,831.97914	21,141.87079875	
9	栃木	156 小山	1,054	14,309.89165875	0.00000000	6,831.97914	21,141.87079875	
9	栃木	156 小山	1,468	14,309.89165875	0.00000000	6,831.97914	21,141.87079875	
9	栃木	156 小山	5,339	14,309.89165875	0.00000000	6,831.97914	21,141.87079875	
9	栃木	156 小山	1,455	14,309.89165875	0.00000000	6,831.97914	21,141.87079875	
9	栃木	157 真岡	15,268	14,309.89165875	0.00000000	6,831.97914	21,141.87079875	
9	栃木	158 大田原	10,836	14,309.89165875	0.00000000	6,831.97914	21,141.87079875	
9	栃木	158 大田原	1,426	14,309.89165875	0.00000000	6,831.97914	21,141.87079875	
9	栃木	158 大田原	1,496	14,309.89165875	0.00000000	6,831.97914	21,141.87079875	
9	栃木	158 大田原	6,819	14,309.89165875	0.00000000	6,831.97914	21,141.87079875	
9	栃木	158 大田原	1,749	14,309.89165875	0.00000000	6,831.97914	21,141.87079875	
9	栃木	159 黒磯	14,928	14,309.89165875	0.00000000	6,831.97914	21,141.87079875	
9	栃木	159 黒磯	2,994	14,309.89165875	0.00000000	6,831.97914	21,141.87079875	
9	栃木	159 黒磯	576	14,309.89165875	0.00000000	6,831.97914	21,141.87079875	
9	栃木	159 黒磯	338	14,309.89165875	0.00000000	6,831.97914	21,141.87079875	
9	栃木	154 鹿沼	1,669	14,309.89165875	0.00000000	6,831.97914	21,141.87079875	
9	栃木	156 小山	5,295	14,309.89165875	0.00000000	6,831.97914	21,141.87079875	
9	栃木	156 小山	1,259	14,309.89165875	0.00000000	6,831.97914	21,141.87079875	
9	栃木	150 宇都宮	1,839	14,309.89165875	0.00000000	6,831.97914	21,141.87079875	
9	栃木	150 宇都宮	4,714	14,309.89165875	0.00000000	6,831.97914	21,141.87079875	
9	栃木	150 宇都宮	2,035	14,309.89165875	0.00000000	6,831.97914	21,141.87079875	
9	栃木	152 栃木	2,009	14,309.89165875	0.00000000	6,831.97914	21,141.87079875	
9	栃木	154 鹿沼	174	14,309.89165875	0.00000000	6,831.97914	21,141.87079875	
9	栃木	154 鹿沼	270	14,309.89165875	0.00000000	6,831.97914	21,141.87079875	
9	栃木	154 鹿沼	148	14,309.89165875	0.00000000	6,831.97914	21,141.87079875	
9	栃木	154 鹿沼	400	14,309.89165875	0.00000000	6,831.97914	21,141.87079875	
9	栃木	155 今市	1,301	14,309.89165875	0.00000000	6,831.97914	21,141.87079875	
9	栃木	157 真岡	2,422	14,309.89165875	0.00000000	6,831.97914	21,141.87079875	
9	栃木	157 真岡	751	14,309.89165875	0.00000000	6,831.97914	21,141.87079875	
9	栃木	157 真岡	5,009	14,309.89165875	0.00000000	6,831.97914	21,141.87079875	
9	栃木	157 真岡	2,735	14,309.89165875	0.00000000	6,831.97914	21,141.87079875	
9	栃木	157 真岡	412	14,309.89165875	0.00000000	6,831.97914	21,141.87079875	
9	栃木	157 真岡	332	14,309.89165875	0.00000000	6,831.97914	21,141.87079875	
9	栃木	157 真岡	2,587	14,309.89165875	0.00000000	6,831.97914	21,141.87079875	
9	栃木	150 宇都宮	3,834	14,309.89165875	0.00000000	6,831.97914	21,141.87079875	

都道府県	単料金区域	局	a. アナログ加入者回線数 (回線)	b. 端末回線コスト単価 (円/回線)	c. 端末系交換設備のうち 回線数の増減に応じて当該 設備に係る費用が増減す るもの単価 (円/回線)	d. 設備利用部門の基礎的 電気通信役務原価の単価 (円/回線)	e. 加入者回線単価 (円/回線)
算定方法			総務省モデル(出力値)より	Ⅲのc		総務省モデル(入力値)より	b+c+d
9 栃木	150 宇都宮		757	14,309.89165875	0.00000000	6,831.97914	21,141.87079875
9 栃木	152 栃木		5,590	14,309.89165875	0.00000000	6,831.97914	21,141.87079875
9 栃木	152 栃木		4,287	14,309.89165875	0.00000000	6,831.97914	21,141.87079875
9 栃木	156 小山		5,506	14,309.89165875	0.00000000	6,831.97914	21,141.87079875
9 栃木	156 小山		6,389	14,309.89165875	0.00000000	6,831.97914	21,141.87079875
8 茨城	138 古河		6,287	14,309.89165875	0.00000000	6,831.97914	21,141.87079875
9 栃木	152 栃木		6,475	14,309.89165875	0.00000000	6,831.97914	21,141.87079875
9 栃木	152 栃木		3,317	14,309.89165875	0.00000000	6,831.97914	21,141.87079875
9 栃木	152 栃木		916	14,309.89165875	0.00000000	6,831.97914	21,141.87079875
9 栃木	152 栃木		4,032	14,309.89165875	0.00000000	6,831.97914	21,141.87079875
9 栃木	152 栃木		432	14,309.89165875	0.00000000	6,831.97914	21,141.87079875
9 栃木	155 今市		314	14,309.89165875	0.00000000	6,831.97914	21,141.87079875
9 栃木	155 今市		342	14,309.89165875	0.00000000	6,831.97914	21,141.87079875
9 栃木	155 今市		115	14,309.89165875	0.00000000	6,831.97914	21,141.87079875
9 栃木	155 今市		3,632	14,309.89165875	0.00000000	6,831.97914	21,141.87079875
9 栃木	155 今市		473	14,309.89165875	0.00000000	6,831.97914	21,141.87079875
9 栃木	155 今市		178	14,309.89165875	0.00000000	6,831.97914	21,141.87079875
9 栃木	158 大田原		1,233	14,309.89165875	0.00000000	6,831.97914	21,141.87079875
9 栃木	158 大田原		813	14,309.89165875	0.00000000	6,831.97914	21,141.87079875
9 栃木	158 大田原		664	14,309.89165875	0.00000000	6,831.97914	21,141.87079875
9 栃木	150 宇都宮		5,426	14,309.89165875	0.00000000	6,831.97914	21,141.87079875
9 栃木	150 宇都宮		5,128	14,309.89165875	0.00000000	6,831.97914	21,141.87079875
9 栃木	150 宇都宮		1,661	14,309.89165875	0.00000000	6,831.97914	21,141.87079875
9 栃木	150 宇都宮		2,125	14,309.89165875	0.00000000	6,831.97914	21,141.87079875
9 栃木	150 宇都宮		363	14,309.89165875	0.00000000	6,831.97914	21,141.87079875
9 栃木	160 烏山		2,846	14,309.89165875	0.00000000	6,831.97914	21,141.87079875
9 栃木	160 烏山		4,584	14,309.89165875	0.00000000	6,831.97914	21,141.87079875
9 栃木	160 烏山		2,464	14,309.89165875	0.00000000	6,831.97914	21,141.87079875
9 栃木	160 烏山		392	14,309.89165875	0.00000000	6,831.97914	21,141.87079875
9 栃木	160 烏山		1,571	14,309.89165875	0.00000000	6,831.97914	21,141.87079875
9 栃木	158 大田原		920	14,309.89165875	0.00000000	6,831.97914	21,141.87079875
9 栃木	158 大田原		2,255	14,309.89165875	0.00000000	6,831.97914	21,141.87079875
9 栃木	158 大田原		248	14,309.89165875	0.00000000	6,831.97914	21,141.87079875
9 栃木	158 大田原		207	14,309.89165875	0.00000000	6,831.97914	21,141.87079875
9 栃木	158 大田原		406	14,309.89165875	0.00000000	6,831.97914	21,141.87079875
9 栃木	159 黒磯		2,380	14,309.89165875	0.00000000	6,831.97914	21,141.87079875
9 栃木	159 黒磯		769	14,309.89165875	0.00000000	6,831.97914	21,141.87079875
9 栃木	159 黒磯		559	14,309.89165875	0.00000000	6,831.97914	21,141.87079875
9 栃木	159 黒磯		1,293	14,309.89165875	0.00000000	6,831.97914	21,141.87079875
9 栃木	159 黒磯		727	14,309.89165875	0.00000000	6,831.97914	21,141.87079875
9 栃木	159 黒磯		687	14,309.89165875	0.00000000	6,831.97914	21,141.87079875
9 栃木	158 大田原		11,737	14,309.89165875	0.00000000	6,831.97914	21,141.87079875
9 栃木	158 大田原		1,168	14,309.89165875	0.00000000	6,831.97914	21,141.87079875
9 栃木	158 大田原		1,016	14,309.89165875	0.00000000	6,831.97914	21,141.87079875
9 栃木	153 佐野		5,889	14,309.89165875	0.00000000	6,831.97914	21,141.87079875
9 栃木	153 佐野		943	14,309.89165875	0.00000000	6,831.97914	21,141.87079875
9 栃木	153 佐野		419	14,309.89165875	0.00000000	6,831.97914	21,141.87079875
9 栃木	153 佐野		375	14,309.89165875	0.00000000	6,831.97914	21,141.87079875
9 栃木	153 佐野		2,973	14,309.89165875	0.00000000	6,831.97914	21,141.87079875
9 栃木	153 佐野		278	14,309.89165875	0.00000000	6,831.97914	21,141.87079875
10 群馬	161 前橋		13,702	14,309.89165875	0.00000000	6,831.97914	21,141.87079875
10 群馬	161 前橋		5,087	14,309.89165875	0.00000000	6,831.97914	21,141.87079875
10 群馬	161 前橋		16,681	14,309.89165875	0.00000000	6,831.97914	21,141.87079875
10 群馬	161 前橋		2,904	14,309.89165875	0.00000000	6,831.97914	21,141.87079875
10 群馬	161 前橋		3,519	14,309.89165875	0.00000000	6,831.97914	21,141.87079875
10 群馬	161 前橋		4,609	14,309.89165875	0.00000000	6,831.97914	21,141.87079875
10 群馬	161 前橋		3,934	14,309.89165875	0.00000000	6,831.97914	21,141.87079875
10 群馬	161 前橋		20,202	14,309.89165875	0.00000000	6,831.97914	21,141.87079875
10 群馬	162 高崎		26,558	14,309.89165875	0.00000000	6,831.97914	21,141.87079875
10 群馬	162 高崎		15,904	14,309.89165875	0.00000000	6,831.97914	21,141.87079875
10 群馬	162 高崎		7,039	14,309.89165875	0.00000000	6,831.97914	21,141.87079875
10 群馬	162 高崎		7,343	14,309.89165875	0.00000000	6,831.97914	21,141.87079875
10 群馬	162 高崎		6,435	14,309.89165875	0.00000000	6,831.97914	21,141.87079875
10 群馬	163 桐生		14,723	14,309.89165875	0.00000000	6,831.97914	21,141.87079875
10 群馬	163 桐生		11,238	14,309.89165875	0.00000000	6,831.97914	21,141.87079875
10 群馬	163 桐生		2,255	14,309.89165875	0.00000000	6,831.97914	21,141.87079875
10 群馬	163 桐生		1,203	14,309.89165875	0.00000000	6,831.97914	21,141.87079875
10 群馬	164 伊勢崎		23,658	14,309.89165875	0.00000000	6,831.97914	21,141.87079875
10 群馬	164 伊勢崎		8,665	14,309.89165875	0.00000000	6,831.97914	21,141.87079875
10 群馬	165 太田		7,274	14,309.89165875	0.00000000	6,831.97914	21,141.87079875
10 群馬	165 太田		14,535	14,309.89165875	0.00000000	6,831.97914	21,141.87079875
10 群馬	165 太田		8,329	14,309.89165875	0.00000000	6,831.97914	21,141.87079875
10 群馬	165 太田		3,648	14,309.89165875	0.00000000	6,831.97914	21,141.87079875
10 群馬	165 太田		4,289	14,309.89165875	0.00000000	6,831.97914	21,141.87079875
10 群馬	166 沼田		13,475	14,309.89165875	0.00000000	6,831.97914	21,141.87079875

都道府県	単料金区域	局	a. アナログ加入者回線数 (回線)	b. 端末回線コスト単価 (円/回線)	c. 端末系交換設備のうち 回線数の増減に応じて当該 設備に係る費用が増減す るもの単価 (円/回線)	d. 設備利用部門の基礎的 電気通信業務原価の単価 (円/回線)	e. 加入者回線単価 (円/回線)	
算定方法			総務省モデル(出力値)より	「算定規則別表第1における 基礎的電気通信業務の提供 に要した原価及び基礎的電 気通信業務の提供により生 じた収益の額の算定につい て」2のⅡの1の(1)のBのイ の(イ)のe		Ⅲのc	総務省モデル(入力値)より	b+c+d
10 群馬	166 沼田		409	14,309.89165875	0.00000000	6,831.97914	21,141.87079875	
10 群馬	165 太田		18,428	14,309.89165875	0.00000000	6,831.97914	21,141.87079875	
10 群馬	167 渋川		14,932	14,309.89165875	0.00000000	6,831.97914	21,141.87079875	
10 群馬	168 藤岡		12,863	14,309.89165875	0.00000000	6,831.97914	21,141.87079875	
10 群馬	168 藤岡		304	14,309.89165875	0.00000000	6,831.97914	21,141.87079875	
10 群馬	169 富岡		11,167	14,309.89165875	0.00000000	6,831.97914	21,141.87079875	
10 群馬	169 富岡		967	14,309.89165875	0.00000000	6,831.97914	21,141.87079875	
10 群馬	162 高崎		5,833	14,309.89165875	0.00000000	6,831.97914	21,141.87079875	
10 群馬	162 高崎		4,748	14,309.89165875	0.00000000	6,831.97914	21,141.87079875	
10 群馬	167 渋川		2,290	14,309.89165875	0.00000000	6,831.97914	21,141.87079875	
10 群馬	167 渋川		2,281	14,309.89165875	0.00000000	6,831.97914	21,141.87079875	
10 群馬	167 渋川		365	14,309.89165875	0.00000000	6,831.97914	21,141.87079875	
10 群馬	161 前橋		36	14,309.89165875	0.00000000	6,831.97914	21,141.87079875	
10 群馬	161 前橋		3,204	14,309.89165875	0.00000000	6,831.97914	21,141.87079875	
10 群馬	161 前橋		4,363	14,309.89165875	0.00000000	6,831.97914	21,141.87079875	
10 群馬	161 前橋		2,371	14,309.89165875	0.00000000	6,831.97914	21,141.87079875	
10 群馬	163 桐生		2,984	14,309.89165875	0.00000000	6,831.97914	21,141.87079875	
10 群馬	163 桐生		525	14,309.89165875	0.00000000	6,831.97914	21,141.87079875	
10 群馬	163 桐生		579	14,309.89165875	0.00000000	6,831.97914	21,141.87079875	
10 群馬	163 桐生		149	14,309.89165875	0.00000000	6,831.97914	21,141.87079875	
10 群馬	162 高崎		4,299	14,309.89165875	0.00000000	6,831.97914	21,141.87079875	
10 群馬	162 高崎		121	14,309.89165875	0.00000000	6,831.97914	21,141.87079875	
10 群馬	162 高崎		999	14,309.89165875	0.00000000	6,831.97914	21,141.87079875	
10 群馬	162 高崎		3,646	14,309.89165875	0.00000000	6,831.97914	21,141.87079875	
10 群馬	162 高崎		7,517	14,309.89165875	0.00000000	6,831.97914	21,141.87079875	
10 群馬	167 渋川		2,169	14,309.89165875	0.00000000	6,831.97914	21,141.87079875	
10 群馬	167 渋川		487	14,309.89165875	0.00000000	6,831.97914	21,141.87079875	
10 群馬	167 渋川		1,802	14,309.89165875	0.00000000	6,831.97914	21,141.87079875	
10 群馬	167 渋川		7,456	14,309.89165875	0.00000000	6,831.97914	21,141.87079875	
10 群馬	168 藤岡		4,910	14,309.89165875	0.00000000	6,831.97914	21,141.87079875	
10 群馬	168 藤岡		2,144	14,309.89165875	0.00000000	6,831.97914	21,141.87079875	
10 群馬	168 藤岡		72	14,309.89165875	0.00000000	6,831.97914	21,141.87079875	
10 群馬	162 高崎		3,607	14,309.89165875	0.00000000	6,831.97914	21,141.87079875	
10 群馬	162 高崎		1,462	14,309.89165875	0.00000000	6,831.97914	21,141.87079875	
10 群馬	168 藤岡		605	14,309.89165875	0.00000000	6,831.97914	21,141.87079875	
10 群馬	168 藤岡		257	14,309.89165875	0.00000000	6,831.97914	21,141.87079875	
10 群馬	168 藤岡		865	14,309.89165875	0.00000000	6,831.97914	21,141.87079875	
10 群馬	169 富岡		1,047	14,309.89165875	0.00000000	6,831.97914	21,141.87079875	
10 群馬	169 富岡		2,221	14,309.89165875	0.00000000	6,831.97914	21,141.87079875	
10 群馬	169 富岡		497	14,309.89165875	0.00000000	6,831.97914	21,141.87079875	
10 群馬	169 富岡		899	14,309.89165875	0.00000000	6,831.97914	21,141.87079875	
10 群馬	169 富岡		2,765	14,309.89165875	0.00000000	6,831.97914	21,141.87079875	
10 群馬	169 富岡		246	14,309.89165875	0.00000000	6,831.97914	21,141.87079875	
10 群馬	162 高崎		544	14,309.89165875	0.00000000	6,831.97914	21,141.87079875	
10 群馬	162 高崎		2,928	14,309.89165875	0.00000000	6,831.97914	21,141.87079875	
10 群馬	167 渋川		4,065	14,309.89165875	0.00000000	6,831.97914	21,141.87079875	
10 群馬	167 渋川		482	14,309.89165875	0.00000000	6,831.97914	21,141.87079875	
10 群馬	167 渋川		375	14,309.89165875	0.00000000	6,831.97914	21,141.87079875	
10 群馬	167 渋川		599	14,309.89165875	0.00000000	6,831.97914	21,141.87079875	
10 群馬	167 渋川		2,748	14,309.89165875	0.00000000	6,831.97914	21,141.87079875	
10 群馬	167 渋川		809	14,309.89165875	0.00000000	6,831.97914	21,141.87079875	
10 群馬	167 渋川		917	14,309.89165875	0.00000000	6,831.97914	21,141.87079875	
10 群馬	170 長野原		1,949	14,309.89165875	0.00000000	6,831.97914	21,141.87079875	
10 群馬	170 長野原		858	14,309.89165875	0.00000000	6,831.97914	21,141.87079875	
10 群馬	170 長野原		407	14,309.89165875	0.00000000	6,831.97914	21,141.87079875	
10 群馬	170 長野原		326	14,309.89165875	0.00000000	6,831.97914	21,141.87079875	
10 群馬	170 長野原		2,126	14,309.89165875	0.00000000	6,831.97914	21,141.87079875	
10 群馬	170 長野原		660	14,309.89165875	0.00000000	6,831.97914	21,141.87079875	
10 群馬	170 長野原		832	14,309.89165875	0.00000000	6,831.97914	21,141.87079875	
10 群馬	170 長野原		1,439	14,309.89165875	0.00000000	6,831.97914	21,141.87079875	
10 群馬	170 長野原		5,293	14,309.89165875	0.00000000	6,831.97914	21,141.87079875	
10 群馬	170 長野原		417	14,309.89165875	0.00000000	6,831.97914	21,141.87079875	
10 群馬	170 長野原		491	14,309.89165875	0.00000000	6,831.97914	21,141.87079875	
10 群馬	167 渋川		909	14,309.89165875	0.00000000	6,831.97914	21,141.87079875	
10 群馬	166 沼田		1,057	14,309.89165875	0.00000000	6,831.97914	21,141.87079875	
10 群馬	166 沼田		1,118	14,309.89165875	0.00000000	6,831.97914	21,141.87079875	
10 群馬	166 沼田		200	14,309.89165875	0.00000000	6,831.97914	21,141.87079875	
10 群馬	166 沼田		1,247	14,309.89165875	0.00000000	6,831.97914	21,141.87079875	
10 群馬	166 沼田		301	14,309.89165875	0.00000000	6,831.97914	21,141.87079875	
10 群馬	166 沼田		826	14,309.89165875	0.00000000	6,831.97914	21,141.87079875	
10 群馬	166 沼田		2,554	14,309.89165875	0.00000000	6,831.97914	21,141.87079875	
10 群馬	166 沼田		2,491	14,309.89165875	0.00000000	6,831.97914	21,141.87079875	
10 群馬	166 沼田		282	14,309.89165875	0.00000000	6,831.97914	21,141.87079875	
10 群馬	166 沼田		525	14,309.89165875	0.00000000	6,831.97914	21,141.87079875	
10 群馬	166 沼田		1,398	14,309.89165875	0.00000000	6,831.97914	21,141.87079875	

都道府県	単料金区域	局	a. アナログ加入者回線数 (回線)	b. 端末回線コスト単価 (円/回線)	c. 端末系交換設備のうち 回線数の増減に応じて当該 設備に係る費用が増減す るもの単価 (円/回線)	d. 設備利用部門の基礎的 電気通信役務原価の単価 (円/回線)	e. 加入者回線単価 (円/回線)
算定方法			総務省モデル(出力値)より	Ⅲのc		総務省モデル(入力値)より	b+c+d
10 群馬	166 沼田		530	14,309.89165875	0.00000000	6,831.97914	21,141.87079875
10 群馬	166 沼田		685	14,309.89165875	0.00000000	6,831.97914	21,141.87079875
10 群馬	164 伊勢崎		8,048	14,309.89165875	0.00000000	6,831.97914	21,141.87079875
10 群馬	164 伊勢崎		3,629	14,309.89165875	0.00000000	6,831.97914	21,141.87079875
10 群馬	164 伊勢崎		164	14,309.89165875	0.00000000	6,831.97914	21,141.87079875
10 群馬	164 伊勢崎		2,877	14,309.89165875	0.00000000	6,831.97914	21,141.87079875
10 群馬	164 伊勢崎		8,079	14,309.89165875	0.00000000	6,831.97914	21,141.87079875
10 群馬	165 太田		2,836	14,309.89165875	0.00000000	6,831.97914	21,141.87079875
10 群馬	165 太田		3,566	14,309.89165875	0.00000000	6,831.97914	21,141.87079875
10 群馬	165 太田		2,924	14,309.89165875	0.00000000	6,831.97914	21,141.87079875
10 群馬	163 桐生		3,708	14,309.89165875	0.00000000	6,831.97914	21,141.87079875
10 群馬	163 桐生		5,905	14,309.89165875	0.00000000	6,831.97914	21,141.87079875
10 群馬	163 桐生		4,876	14,309.89165875	0.00000000	6,831.97914	21,141.87079875
10 群馬	165 太田		2,325	14,309.89165875	0.00000000	6,831.97914	21,141.87079875
10 群馬	165 太田		1,150	14,309.89165875	0.00000000	6,831.97914	21,141.87079875
10 群馬	165 太田		2,402	14,309.89165875	0.00000000	6,831.97914	21,141.87079875
10 群馬	165 太田		2,330	14,309.89165875	0.00000000	6,831.97914	21,141.87079875
10 群馬	165 太田		11,645	14,309.89165875	0.00000000	6,831.97914	21,141.87079875
10 群馬	165 太田		5,517	14,309.89165875	0.00000000	6,831.97914	21,141.87079875
11 埼玉	171 川越		19,173	14,309.89165875	0.00000000	6,831.97914	21,141.87079875
11 埼玉	171 川越		34,163	14,309.89165875	0.00000000	6,831.97914	21,141.87079875
11 埼玉	171 川越		5,231	14,309.89165875	0.00000000	6,831.97914	21,141.87079875
11 埼玉	171 川越		18,178	14,309.89165875	0.00000000	6,831.97914	21,141.87079875
11 埼玉	172 熊谷		27,988	14,309.89165875	0.00000000	6,831.97914	21,141.87079875
11 埼玉	172 熊谷		11,635	14,309.89165875	0.00000000	6,831.97914	21,141.87079875
11 埼玉	173 川口		19,027	14,309.89165875	0.00000000	6,831.97914	21,141.87079875
11 埼玉	173 川口		25,632	14,309.89165875	0.00000000	6,831.97914	21,141.87079875
11 埼玉	173 川口		26,891	14,309.89165875	0.00000000	6,831.97914	21,141.87079875
11 埼玉	173 川口		18,053	14,309.89165875	0.00000000	6,831.97914	21,141.87079875
11 埼玉	174 浦和		23,216	14,309.89165875	0.00000000	6,831.97914	21,141.87079875
11 埼玉	174 浦和		34,800	14,309.89165875	0.00000000	6,831.97914	21,141.87079875
11 埼玉	174 浦和		22,650	14,309.89165875	0.00000000	6,831.97914	21,141.87079875
11 埼玉	174 浦和		11,343	14,309.89165875	0.00000000	6,831.97914	21,141.87079875
11 埼玉	174 浦和		2,344	14,309.89165875	0.00000000	6,831.97914	21,141.87079875
11 埼玉	174 浦和		22,855	14,309.89165875	0.00000000	6,831.97914	21,141.87079875
11 埼玉	174 浦和		34,481	14,309.89165875	0.00000000	6,831.97914	21,141.87079875
11 埼玉	174 浦和		26,409	14,309.89165875	0.00000000	6,831.97914	21,141.87079875
11 埼玉	174 浦和		15,941	14,309.89165875	0.00000000	6,831.97914	21,141.87079875
11 埼玉	172 熊谷		15,357	14,309.89165875	0.00000000	6,831.97914	21,141.87079875
11 埼玉	172 熊谷		2,171	14,309.89165875	0.00000000	6,831.97914	21,141.87079875
11 埼玉	172 熊谷		2,509	14,309.89165875	0.00000000	6,831.97914	21,141.87079875
11 埼玉	175 秩父		17,863	14,309.89165875	0.00000000	6,831.97914	21,141.87079875
11 埼玉	176 所沢		15,161	14,309.89165875	0.00000000	6,831.97914	21,141.87079875
11 埼玉	176 所沢		32,888	14,309.89165875	0.00000000	6,831.97914	21,141.87079875
11 埼玉	176 所沢		12,085	14,309.89165875	0.00000000	6,831.97914	21,141.87079875
11 埼玉	176 所沢		10,033	14,309.89165875	0.00000000	6,831.97914	21,141.87079875
11 埼玉	176 所沢		7,490	14,309.89165875	0.00000000	6,831.97914	21,141.87079875
11 埼玉	177 飯能		18,084	14,309.89165875	0.00000000	6,831.97914	21,141.87079875
11 埼玉	177 飯能		1,974	14,309.89165875	0.00000000	6,831.97914	21,141.87079875
11 埼玉	177 飯能		1,258	14,309.89165875	0.00000000	6,831.97914	21,141.87079875
11 埼玉	181 久喜		6,213	14,309.89165875	0.00000000	6,831.97914	21,141.87079875
11 埼玉	181 久喜		1,271	14,309.89165875	0.00000000	6,831.97914	21,141.87079875
11 埼玉	181 久喜		862	14,309.89165875	0.00000000	6,831.97914	21,141.87079875
11 埼玉	181 久喜		7,152	14,309.89165875	0.00000000	6,831.97914	21,141.87079875
11 埼玉	178 本庄		15,121	14,309.89165875	0.00000000	6,831.97914	21,141.87079875
11 埼玉	179 東松山		17,543	14,309.89165875	0.00000000	6,831.97914	21,141.87079875
11 埼玉	179 東松山		5,273	14,309.89165875	0.00000000	6,831.97914	21,141.87079875
11 埼玉	179 東松山		2,939	14,309.89165875	0.00000000	6,831.97914	21,141.87079875
11 埼玉	174 浦和		11,293	14,309.89165875	0.00000000	6,831.97914	21,141.87079875
11 埼玉	174 浦和		4,464	14,309.89165875	0.00000000	6,831.97914	21,141.87079875
11 埼玉	174 浦和		4,831	14,309.89165875	0.00000000	6,831.97914	21,141.87079875
11 埼玉	174 浦和		597	14,309.89165875	0.00000000	6,831.97914	21,141.87079875
11 埼玉	174 浦和		21,902	14,309.89165875	0.00000000	6,831.97914	21,141.87079875
11 埼玉	174 浦和		17,194	14,309.89165875	0.00000000	6,831.97914	21,141.87079875
11 埼玉	176 所沢		19,454	14,309.89165875	0.00000000	6,831.97914	21,141.87079875
11 埼玉	176 所沢		18,124	14,309.89165875	0.00000000	6,831.97914	21,141.87079875
11 埼玉	172 熊谷		10,545	14,309.89165875	0.00000000	6,831.97914	21,141.87079875
11 埼玉	172 熊谷		2,097	14,309.89165875	0.00000000	6,831.97914	21,141.87079875
11 埼玉	172 熊谷		13,723	14,309.89165875	0.00000000	6,831.97914	21,141.87079875
11 埼玉	172 熊谷		6,783	14,309.89165875	0.00000000	6,831.97914	21,141.87079875
11 埼玉	172 熊谷		21,456	14,309.89165875	0.00000000	6,831.97914	21,141.87079875
11 埼玉	172 熊谷		1,711	14,309.89165875	0.00000000	6,831.97914	21,141.87079875
11 埼玉	174 浦和		27,543	14,309.89165875	0.00000000	6,831.97914	21,141.87079875
11 埼玉	174 浦和		12,369	14,309.89165875	0.00000000	6,831.97914	21,141.87079875
11 埼玉	174 浦和		26,505	14,309.89165875	0.00000000	6,831.97914	21,141.87079875

都道府県	単料金区域	局	a. アナログ加入者回線数 (回線)	b. 端末回線コスト単価 (円/回線)	c. 端末系交換設備のうち 回線数の増減に応じて当該 設備に係る費用が増減す るもの単価 (円/回線)	d. 設備利用部門の基礎的 電気通信役務原価の単価 (円/回線)	e. 加入者回線単価 (円/回線)	
算定方法			総務省モデル(出力値)より	「算定規則別表第1における 基礎的電気通信役務の提供 に要した原価及び基礎的電 気通信役務の提供により生 じた収益の額の算定につい て」2のⅡの1の(1)のBのイ の(イ)のe		Ⅲのc	総務省モデル(入力値)より	b+c+d
11 埼玉	180 草加		23,208	14,309.89165875	0.00000000	6,831.97914	21,141.87079875	
11 埼玉	180 草加		15,309	14,309.89165875	0.00000000	6,831.97914	21,141.87079875	
11 埼玉	180 草加		16,152	14,309.89165875	0.00000000	6,831.97914	21,141.87079875	
11 埼玉	180 草加		19,999	14,309.89165875	0.00000000	6,831.97914	21,141.87079875	
11 埼玉	180 草加		28,756	14,309.89165875	0.00000000	6,831.97914	21,141.87079875	
11 埼玉	180 草加		18,970	14,309.89165875	0.00000000	6,831.97914	21,141.87079875	
11 埼玉	173 川口		34,496	14,309.89165875	0.00000000	6,831.97914	21,141.87079875	
11 埼玉	173 川口		7,976	14,309.89165875	0.00000000	6,831.97914	21,141.87079875	
11 埼玉	176 所沢		22,489	14,309.89165875	0.00000000	6,831.97914	21,141.87079875	
11 埼玉	176 所沢		4,340	14,309.89165875	0.00000000	6,831.97914	21,141.87079875	
11 埼玉	176 所沢		3,149	14,309.89165875	0.00000000	6,831.97914	21,141.87079875	
11 埼玉	176 所沢		2,734	14,309.89165875	0.00000000	6,831.97914	21,141.87079875	
11 埼玉	173 川口		20,619	14,309.89165875	0.00000000	6,831.97914	21,141.87079875	
11 埼玉	173 川口		36,121	14,309.89165875	0.00000000	6,831.97914	21,141.87079875	
11 埼玉	173 川口		1,106	14,309.89165875	0.00000000	6,831.97914	21,141.87079875	
11 埼玉	173 川口		23,824	14,309.89165875	0.00000000	6,831.97914	21,141.87079875	
11 埼玉	173 川口		19,325	14,309.89165875	0.00000000	6,831.97914	21,141.87079875	
11 埼玉	174 浦和		3,497	14,309.89165875	0.00000000	6,831.97914	21,141.87079875	
11 埼玉	174 浦和		7,086	14,309.89165875	0.00000000	6,831.97914	21,141.87079875	
11 埼玉	181 久喜		17,060	14,309.89165875	0.00000000	6,831.97914	21,141.87079875	
11 埼玉	172 熊谷		13,640	14,309.89165875	0.00000000	6,831.97914	21,141.87079875	
11 埼玉	180 草加		18,065	14,309.89165875	0.00000000	6,831.97914	21,141.87079875	
11 埼玉	171 川越		19,894	14,309.89165875	0.00000000	6,831.97914	21,141.87079875	
11 埼玉	180 草加		8,380	14,309.89165875	0.00000000	6,831.97914	21,141.87079875	
11 埼玉	180 草加		7,286	14,309.89165875	0.00000000	6,831.97914	21,141.87079875	
11 埼玉	180 草加		12,063	14,309.89165875	0.00000000	6,831.97914	21,141.87079875	
11 埼玉	174 浦和		9,312	14,309.89165875	0.00000000	6,831.97914	21,141.87079875	
11 埼玉	174 浦和		2,084	14,309.89165875	0.00000000	6,831.97914	21,141.87079875	
11 埼玉	171 川越		19,986	14,309.89165875	0.00000000	6,831.97914	21,141.87079875	
11 埼玉	181 久喜		11,254	14,309.89165875	0.00000000	6,831.97914	21,141.87079875	
11 埼玉	181 久喜		1,658	14,309.89165875	0.00000000	6,831.97914	21,141.87079875	
11 埼玉	171 川越		18,778	14,309.89165875	0.00000000	6,831.97914	21,141.87079875	
11 埼玉	177 飯能		10,783	14,309.89165875	0.00000000	6,831.97914	21,141.87079875	
11 埼玉	177 飯能		2,366	14,309.89165875	0.00000000	6,831.97914	21,141.87079875	
11 埼玉	174 浦和		11,407	14,309.89165875	0.00000000	6,831.97914	21,141.87079875	
11 埼玉	172 熊谷		7,002	14,309.89165875	0.00000000	6,831.97914	21,141.87079875	
11 埼玉	171 川越		27,412	14,309.89165875	0.00000000	6,831.97914	21,141.87079875	
11 埼玉	171 川越		10,093	14,309.89165875	0.00000000	6,831.97914	21,141.87079875	
11 埼玉	171 川越		8,765	14,309.89165875	0.00000000	6,831.97914	21,141.87079875	
11 埼玉	171 川越		2,774	14,309.89165875	0.00000000	6,831.97914	21,141.87079875	
11 埼玉	177 飯能		582	14,309.89165875	0.00000000	6,831.97914	21,141.87079875	
11 埼玉	179 東松山		2,264	14,309.89165875	0.00000000	6,831.97914	21,141.87079875	
11 埼玉	179 東松山		6,144	14,309.89165875	0.00000000	6,831.97914	21,141.87079875	
11 埼玉	179 東松山		8,465	14,309.89165875	0.00000000	6,831.97914	21,141.87079875	
11 埼玉	179 東松山		482	14,309.89165875	0.00000000	6,831.97914	21,141.87079875	
11 埼玉	179 東松山		2,669	14,309.89165875	0.00000000	6,831.97914	21,141.87079875	
11 埼玉	171 川越		4,582	14,309.89165875	0.00000000	6,831.97914	21,141.87079875	
11 埼玉	179 東松山		4,471	14,309.89165875	0.00000000	6,831.97914	21,141.87079875	
11 埼玉	171 川越		3,281	14,309.89165875	0.00000000	6,831.97914	21,141.87079875	
11 埼玉	175 秩父		3,220	14,309.89165875	0.00000000	6,831.97914	21,141.87079875	
11 埼玉	175 秩父		321	14,309.89165875	0.00000000	6,831.97914	21,141.87079875	
11 埼玉	175 秩父		2,007	14,309.89165875	0.00000000	6,831.97914	21,141.87079875	
11 埼玉	175 秩父		1,163	14,309.89165875	0.00000000	6,831.97914	21,141.87079875	
11 埼玉	175 秩父		322	14,309.89165875	0.00000000	6,831.97914	21,141.87079875	
11 埼玉	175 秩父		2,660	14,309.89165875	0.00000000	6,831.97914	21,141.87079875	
11 埼玉	175 秩父		317	14,309.89165875	0.00000000	6,831.97914	21,141.87079875	
11 埼玉	175 秩父		622	14,309.89165875	0.00000000	6,831.97914	21,141.87079875	
11 埼玉	175 秩父		52	14,309.89165875	0.00000000	6,831.97914	21,141.87079875	
11 埼玉	175 秩父		516	14,309.89165875	0.00000000	6,831.97914	21,141.87079875	
11 埼玉	175 秩父		1,452	14,309.89165875	0.00000000	6,831.97914	21,141.87079875	
11 埼玉	179 東松山		807	14,309.89165875	0.00000000	6,831.97914	21,141.87079875	
11 埼玉	178 本庄		2,613	14,309.89165875	0.00000000	6,831.97914	21,141.87079875	
11 埼玉	178 本庄		4,203	14,309.89165875	0.00000000	6,831.97914	21,141.87079875	
11 埼玉	178 本庄		224	14,309.89165875	0.00000000	6,831.97914	21,141.87079875	
11 埼玉	178 本庄		2,854	14,309.89165875	0.00000000	6,831.97914	21,141.87079875	
11 埼玉	178 本庄		7,100	14,309.89165875	0.00000000	6,831.97914	21,141.87079875	
11 埼玉	172 熊谷		4,855	14,309.89165875	0.00000000	6,831.97914	21,141.87079875	
11 埼玉	172 熊谷		5,793	14,309.89165875	0.00000000	6,831.97914	21,141.87079875	
11 埼玉	172 熊谷		4,082	14,309.89165875	0.00000000	6,831.97914	21,141.87079875	
11 埼玉	172 熊谷		2,609	14,309.89165875	0.00000000	6,831.97914	21,141.87079875	
11 埼玉	172 熊谷		3,263	14,309.89165875	0.00000000	6,831.97914	21,141.87079875	
11 埼玉	172 熊谷		5,370	14,309.89165875	0.00000000	6,831.97914	21,141.87079875	
11 埼玉	172 熊谷		2,050	14,309.89165875	0.00000000	6,831.97914	21,141.87079875	
11 埼玉	181 久喜		4,102	14,309.89165875	0.00000000	6,831.97914	21,141.87079875	
11 埼玉	172 熊谷		1,504	14,309.89165875	0.00000000	6,831.97914	21,141.87079875	

都道府県	単料金区域	局	a. アナログ加入者回線数 (回線)	b. 端末回線コスト単価 (円/回線)	c. 端末系交換設備のうち 回線数の増減に応じて当該 設備に係る費用が増減す るもの単価 (円/回線)	d. 設備利用部門の基礎的 電気通信業務原価の単価 (円/回線)	e. 加入者回線単価 (円/回線)
算定方法			総務省モデル(出力値)より	「算定規則別表第1における 基礎的電気通信業務の提供 に要した原価及び基礎的電 気通信業務の提供により生 じた収益の額の算定につい て」2のⅡの1の(1)のBのイ の(イ)のe	Ⅲのc	総務省モデル(入力値)より	b+c+d
8 茨城	138 古河		2,909	14,309.89165875	0.00000000	6,831.97914	21,141.87079875
11 埼玉	181 久喜		3,115	14,309.89165875	0.00000000	6,831.97914	21,141.87079875
11 埼玉	181 久喜		9,559	14,309.89165875	0.00000000	6,831.97914	21,141.87079875
11 埼玉	181 久喜		325	14,309.89165875	0.00000000	6,831.97914	21,141.87079875
11 埼玉	181 久喜		4,729	14,309.89165875	0.00000000	6,831.97914	21,141.87079875
11 埼玉	181 久喜		5,801	14,309.89165875	0.00000000	6,831.97914	21,141.87079875
11 埼玉	181 久喜		7,770	14,309.89165875	0.00000000	6,831.97914	21,141.87079875
11 埼玉	181 久喜		16,252	14,309.89165875	0.00000000	6,831.97914	21,141.87079875
11 埼玉	181 久喜		1,909	14,309.89165875	0.00000000	6,831.97914	21,141.87079875
11 埼玉	180 草加		5,836	14,309.89165875	0.00000000	6,831.97914	21,141.87079875
11 埼玉	180 草加		10,705	14,309.89165875	0.00000000	6,831.97914	21,141.87079875
11 埼玉	174 浦和		5,398	14,309.89165875	0.00000000	6,831.97914	21,141.87079875
11 埼玉	174 浦和		671	14,309.89165875	0.00000000	6,831.97914	21,141.87079875
12 千葉	182 千葉		16,110	14,309.89165875	0.00000000	6,831.97914	21,141.87079875
12 千葉	182 千葉		27,066	14,309.89165875	0.00000000	6,831.97914	21,141.87079875
12 千葉	182 千葉		30,850	14,309.89165875	0.00000000	6,831.97914	21,141.87079875
12 千葉	182 千葉		21,053	14,309.89165875	0.00000000	6,831.97914	21,141.87079875
12 千葉	182 千葉		32,496	14,309.89165875	0.00000000	6,831.97914	21,141.87079875
12 千葉	182 千葉		2,409	14,309.89165875	0.00000000	6,831.97914	21,141.87079875
12 千葉	182 千葉		17,169	14,309.89165875	0.00000000	6,831.97914	21,141.87079875
12 千葉	182 千葉		5,155	14,309.89165875	0.00000000	6,831.97914	21,141.87079875
12 千葉	182 千葉		650	14,309.89165875	0.00000000	6,831.97914	21,141.87079875
12 千葉	182 千葉		10,813	14,309.89165875	0.00000000	6,831.97914	21,141.87079875
12 千葉	182 千葉		7,494	14,309.89165875	0.00000000	6,831.97914	21,141.87079875
12 千葉	182 千葉		16,355	14,309.89165875	0.00000000	6,831.97914	21,141.87079875
12 千葉	182 千葉		28,546	14,309.89165875	0.00000000	6,831.97914	21,141.87079875
12 千葉	183 銚子		16,696	14,309.89165875	0.00000000	6,831.97914	21,141.87079875
12 千葉	183 銚子		807	14,309.89165875	0.00000000	6,831.97914	21,141.87079875
12 千葉	183 銚子		1,911	14,309.89165875	0.00000000	6,831.97914	21,141.87079875
12 千葉	184 市川		12,258	14,309.89165875	0.00000000	6,831.97914	21,141.87079875
12 千葉	184 市川		15,958	14,309.89165875	0.00000000	6,831.97914	21,141.87079875
12 千葉	184 市川		33,143	14,309.89165875	0.00000000	6,831.97914	21,141.87079875
12 千葉	184 市川		15,772	14,309.89165875	0.00000000	6,831.97914	21,141.87079875
12 千葉	184 市川		13,047	14,309.89165875	0.00000000	6,831.97914	21,141.87079875
12 千葉	184 市川		4,149	14,309.89165875	0.00000000	6,831.97914	21,141.87079875
12 千葉	184 市川		9,321	14,309.89165875	0.00000000	6,831.97914	21,141.87079875
12 千葉	185 船橋		21,641	14,309.89165875	0.00000000	6,831.97914	21,141.87079875
12 千葉	185 船橋		31,933	14,309.89165875	0.00000000	6,831.97914	21,141.87079875
12 千葉	185 船橋		18,131	14,309.89165875	0.00000000	6,831.97914	21,141.87079875
12 千葉	185 船橋		11,605	14,309.89165875	0.00000000	6,831.97914	21,141.87079875
12 千葉	185 船橋		3,949	14,309.89165875	0.00000000	6,831.97914	21,141.87079875
12 千葉	185 船橋		11,914	14,309.89165875	0.00000000	6,831.97914	21,141.87079875
12 千葉	186 館山		13,578	14,309.89165875	0.00000000	6,831.97914	21,141.87079875
12 千葉	186 館山		3,516	14,309.89165875	0.00000000	6,831.97914	21,141.87079875
12 千葉	186 館山		1,162	14,309.89165875	0.00000000	6,831.97914	21,141.87079875
12 千葉	186 館山		1,793	14,309.89165875	0.00000000	6,831.97914	21,141.87079875
12 千葉	186 館山		955	14,309.89165875	0.00000000	6,831.97914	21,141.87079875
12 千葉	187 木更津		7,863	14,309.89165875	0.00000000	6,831.97914	21,141.87079875
12 千葉	187 木更津		8,211	14,309.89165875	0.00000000	6,831.97914	21,141.87079875
12 千葉	187 木更津		1,288	14,309.89165875	0.00000000	6,831.97914	21,141.87079875
12 千葉	187 木更津		5,697	14,309.89165875	0.00000000	6,831.97914	21,141.87079875
12 千葉	187 木更津		3,900	14,309.89165875	0.00000000	6,831.97914	21,141.87079875
12 千葉	187 木更津		401	14,309.89165875	0.00000000	6,831.97914	21,141.87079875
12 千葉	184 市川		34,633	14,309.89165875	0.00000000	6,831.97914	21,141.87079875
12 千葉	184 市川		25,274	14,309.89165875	0.00000000	6,831.97914	21,141.87079875
12 千葉	184 市川		30,312	14,309.89165875	0.00000000	6,831.97914	21,141.87079875
12 千葉	184 市川		4,546	14,309.89165875	0.00000000	6,831.97914	21,141.87079875
12 千葉	193 柏		15,901	14,309.89165875	0.00000000	6,831.97914	21,141.87079875
12 千葉	193 柏		1,568	14,309.89165875	0.00000000	6,831.97914	21,141.87079875
12 千葉	193 柏		5,379	14,309.89165875	0.00000000	6,831.97914	21,141.87079875
12 千葉	188 佐原		7,316	14,309.89165875	0.00000000	6,831.97914	21,141.87079875
12 千葉	188 佐原		1,285	14,309.89165875	0.00000000	6,831.97914	21,141.87079875
12 千葉	188 佐原		1,228	14,309.89165875	0.00000000	6,831.97914	21,141.87079875
12 千葉	188 佐原		908	14,309.89165875	0.00000000	6,831.97914	21,141.87079875
12 千葉	188 佐原		1,989	14,309.89165875	0.00000000	6,831.97914	21,141.87079875
12 千葉	189 茂原		23,135	14,309.89165875	0.00000000	6,831.97914	21,141.87079875
12 千葉	189 茂原		2,458	14,309.89165875	0.00000000	6,831.97914	21,141.87079875
12 千葉	189 茂原		1,384	14,309.89165875	0.00000000	6,831.97914	21,141.87079875
12 千葉	190 成田		9,154	14,309.89165875	0.00000000	6,831.97914	21,141.87079875
12 千葉	190 成田		4,359	14,309.89165875	0.00000000	6,831.97914	21,141.87079875
12 千葉	190 成田		11,119	14,309.89165875	0.00000000	6,831.97914	21,141.87079875
12 千葉	190 成田		596	14,309.89165875	0.00000000	6,831.97914	21,141.87079875
12 千葉	190 成田		3,678	14,309.89165875	0.00000000	6,831.97914	21,141.87079875
12 千葉	190 成田		882	14,309.89165875	0.00000000	6,831.97914	21,141.87079875
12 千葉	182 千葉		12,551	14,309.89165875	0.00000000	6,831.97914	21,141.87079875

都道府県	単料金区域	局	a. アナログ加入者回線数 (回線)	b. 端末回線コスト単価 (円/回線)	c. 端末系交換設備のうち 回線数の増減に応じて当該 設備に係る費用が増減す るもの単価 (円/回線)	d. 設備利用部門の基礎的 電気通信役務原価の単価 (円/回線)	e. 加入者回線単価 (円/回線)	
算定方法			総務省モデル(出力値)より	「算定規則別表第1における基礎的電気通信役務の提供に要した原価及び基礎的電気通信役務の提供により生じた収益の額の算定について」2のⅡの1の(1)のBのイの(イ)のe		Ⅲのc	総務省モデル(入力値)より	b+c+d
12 千葉	182 千葉		19,910	14,309.89165875	0.00000000	6,831.97914	21,141.87079875	
12 千葉	182 千葉		2,011	14,309.89165875	0.00000000	6,831.97914	21,141.87079875	
12 千葉	191 東金		12,205	14,309.89165875	0.00000000	6,831.97914	21,141.87079875	
12 千葉	191 東金		477	14,309.89165875	0.00000000	6,831.97914	21,141.87079875	
12 千葉	191 東金		4,089	14,309.89165875	0.00000000	6,831.97914	21,141.87079875	
12 千葉	192 八日市場		8,004	14,309.89165875	0.00000000	6,831.97914	21,141.87079875	
12 千葉	192 八日市場		608	14,309.89165875	0.00000000	6,831.97914	21,141.87079875	
12 千葉	192 八日市場		1,090	14,309.89165875	0.00000000	6,831.97914	21,141.87079875	
12 千葉	192 八日市場		12,680	14,309.89165875	0.00000000	6,831.97914	21,141.87079875	
12 千葉	185 船橋		33,627	14,309.89165875	0.00000000	6,831.97914	21,141.87079875	
12 千葉	185 船橋		10,631	14,309.89165875	0.00000000	6,831.97914	21,141.87079875	
12 千葉	193 柏		15,355	14,309.89165875	0.00000000	6,831.97914	21,141.87079875	
12 千葉	193 柏		17,435	14,309.89165875	0.00000000	6,831.97914	21,141.87079875	
12 千葉	193 柏		14,117	14,309.89165875	0.00000000	6,831.97914	21,141.87079875	
12 千葉	193 柏		19,826	14,309.89165875	0.00000000	6,831.97914	21,141.87079875	
12 千葉	196 大原		5,711	14,309.89165875	0.00000000	6,831.97914	21,141.87079875	
12 千葉	196 大原		2,453	14,309.89165875	0.00000000	6,831.97914	21,141.87079875	
12 千葉	196 大原		964	14,309.89165875	0.00000000	6,831.97914	21,141.87079875	
12 千葉	194 市原		22,015	14,309.89165875	0.00000000	6,831.97914	21,141.87079875	
12 千葉	194 市原		11,408	14,309.89165875	0.00000000	6,831.97914	21,141.87079875	
12 千葉	194 市原		8,461	14,309.89165875	0.00000000	6,831.97914	21,141.87079875	
12 千葉	194 市原		9,413	14,309.89165875	0.00000000	6,831.97914	21,141.87079875	
12 千葉	194 市原		2,868	14,309.89165875	0.00000000	6,831.97914	21,141.87079875	
12 千葉	194 市原		3,756	14,309.89165875	0.00000000	6,831.97914	21,141.87079875	
12 千葉	194 市原		2,609	14,309.89165875	0.00000000	6,831.97914	21,141.87079875	
12 千葉	194 市原		2,306	14,309.89165875	0.00000000	6,831.97914	21,141.87079875	
12 千葉	194 市原		884	14,309.89165875	0.00000000	6,831.97914	21,141.87079875	
12 千葉	194 市原		3,496	14,309.89165875	0.00000000	6,831.97914	21,141.87079875	
12 千葉	194 市原		304	14,309.89165875	0.00000000	6,831.97914	21,141.87079875	
12 千葉	194 市原		670	14,309.89165875	0.00000000	6,831.97914	21,141.87079875	
12 千葉	194 市原		781	14,309.89165875	0.00000000	6,831.97914	21,141.87079875	
12 千葉	193 柏		13,574	14,309.89165875	0.00000000	6,831.97914	21,141.87079875	
12 千葉	193 柏		10,139	14,309.89165875	0.00000000	6,831.97914	21,141.87079875	
12 千葉	185 船橋		22,841	14,309.89165875	0.00000000	6,831.97914	21,141.87079875	
12 千葉	185 船橋		8,777	14,309.89165875	0.00000000	6,831.97914	21,141.87079875	
12 千葉	185 船橋		2,875	14,309.89165875	0.00000000	6,831.97914	21,141.87079875	
12 千葉	193 柏		15,770	14,309.89165875	0.00000000	6,831.97914	21,141.87079875	
12 千葉	193 柏		6,069	14,309.89165875	0.00000000	6,831.97914	21,141.87079875	
12 千葉	193 柏		1,970	14,309.89165875	0.00000000	6,831.97914	21,141.87079875	
12 千葉	195 鴨川		8,386	14,309.89165875	0.00000000	6,831.97914	21,141.87079875	
12 千葉	195 鴨川		355	14,309.89165875	0.00000000	6,831.97914	21,141.87079875	
12 千葉	195 鴨川		865	14,309.89165875	0.00000000	6,831.97914	21,141.87079875	
12 千葉	195 鴨川		1,177	14,309.89165875	0.00000000	6,831.97914	21,141.87079875	
12 千葉	195 鴨川		599	14,309.89165875	0.00000000	6,831.97914	21,141.87079875	
12 千葉	185 船橋		16,985	14,309.89165875	0.00000000	6,831.97914	21,141.87079875	
12 千葉	187 木更津		14,474	14,309.89165875	0.00000000	6,831.97914	21,141.87079875	
12 千葉	187 木更津		260	14,309.89165875	0.00000000	6,831.97914	21,141.87079875	
12 千葉	187 木更津		986	14,309.89165875	0.00000000	6,831.97914	21,141.87079875	
12 千葉	187 木更津		1,580	14,309.89165875	0.00000000	6,831.97914	21,141.87079875	
12 千葉	187 木更津		808	14,309.89165875	0.00000000	6,831.97914	21,141.87079875	
12 千葉	187 木更津		444	14,309.89165875	0.00000000	6,831.97914	21,141.87079875	
12 千葉	187 木更津		547	14,309.89165875	0.00000000	6,831.97914	21,141.87079875	
12 千葉	187 木更津		570	14,309.89165875	0.00000000	6,831.97914	21,141.87079875	
12 千葉	187 木更津		4,938	14,309.89165875	0.00000000	6,831.97914	21,141.87079875	
12 千葉	187 木更津		1,579	14,309.89165875	0.00000000	6,831.97914	21,141.87079875	
12 千葉	187 木更津		505	14,309.89165875	0.00000000	6,831.97914	21,141.87079875	
12 千葉	187 木更津		2,143	14,309.89165875	0.00000000	6,831.97914	21,141.87079875	
12 千葉	187 木更津		655	14,309.89165875	0.00000000	6,831.97914	21,141.87079875	
12 千葉	187 木更津		627	14,309.89165875	0.00000000	6,831.97914	21,141.87079875	
12 千葉	184 市川		32,766	14,309.89165875	0.00000000	6,831.97914	21,141.87079875	
12 千葉	182 千葉		14,518	14,309.89165875	0.00000000	6,831.97914	21,141.87079875	
12 千葉	182 千葉		6,083	14,309.89165875	0.00000000	6,831.97914	21,141.87079875	
12 千葉	187 木更津		8,605	14,309.89165875	0.00000000	6,831.97914	21,141.87079875	
12 千葉	187 木更津		2,774	14,309.89165875	0.00000000	6,831.97914	21,141.87079875	
12 千葉	182 千葉		11,039	14,309.89165875	0.00000000	6,831.97914	21,141.87079875	
12 千葉	182 千葉		2,399	14,309.89165875	0.00000000	6,831.97914	21,141.87079875	
12 千葉	193 柏		2,912	14,309.89165875	0.00000000	6,831.97914	21,141.87079875	
12 千葉	193 柏		1,951	14,309.89165875	0.00000000	6,831.97914	21,141.87079875	
12 千葉	193 柏		7,937	14,309.89165875	0.00000000	6,831.97914	21,141.87079875	
12 千葉	193 柏		232	14,309.89165875	0.00000000	6,831.97914	21,141.87079875	
12 千葉	182 千葉		4,227	14,309.89165875	0.00000000	6,831.97914	21,141.87079875	
12 千葉	190 成田		10,362	14,309.89165875	0.00000000	6,831.97914	21,141.87079875	
12 千葉	190 成田		750	14,309.89165875	0.00000000	6,831.97914	21,141.87079875	
12 千葉	190 成田		593	14,309.89165875	0.00000000	6,831.97914	21,141.87079875	
12 千葉	190 成田		1,562	14,309.89165875	0.00000000	6,831.97914	21,141.87079875	

都道府県	単料金区域	局	a. アナログ加入者回線数 (回線)	b. 端末回線コスト単価 (円/回線)	c. 端末系交換設備のうち 回線数の増減に応じて当該 設備に係る費用が増減す るもの単価 (円/回線)	d. 設備利用部門の基礎的 電気通信役務原価の単価 (円/回線)	e. 加入者回線単価 (円/回線)
算定方法			総務省モデル(出力値)より	「算定規則別表第1における 基礎的電気通信役務の提供 に要した原価及び基礎的電 気通信役務の提供により生 じた収益の額の算定につい て」2のⅡの1の(1)のBのイ の(イ)のe	Ⅲのc	総務省モデル(入力値)より	b+c+d
12 千葉	185 船橋		7,515	14,309.89165875	0.00000000	6,831.97914	21,141.87079875
12 千葉	190 成田		3,682	14,309.89165875	0.00000000	6,831.97914	21,141.87079875
12 千葉	190 成田		7,559	14,309.89165875	0.00000000	6,831.97914	21,141.87079875
12 千葉	190 成田		2,347	14,309.89165875	0.00000000	6,831.97914	21,141.87079875
12 千葉	190 成田		4,787	14,309.89165875	0.00000000	6,831.97914	21,141.87079875
12 千葉	190 成田		1,631	14,309.89165875	0.00000000	6,831.97914	21,141.87079875
12 千葉	188 佐原		3,054	14,309.89165875	0.00000000	6,831.97914	21,141.87079875
12 千葉	190 成田		2,631	14,309.89165875	0.00000000	6,831.97914	21,141.87079875
12 千葉	188 佐原		6,027	14,309.89165875	0.00000000	6,831.97914	21,141.87079875
12 千葉	188 佐原		1,110	14,309.89165875	0.00000000	6,831.97914	21,141.87079875
12 千葉	188 佐原		2,140	14,309.89165875	0.00000000	6,831.97914	21,141.87079875
12 千葉	188 佐原		366	14,309.89165875	0.00000000	6,831.97914	21,141.87079875
12 千葉	188 佐原		1,312	14,309.89165875	0.00000000	6,831.97914	21,141.87079875
12 千葉	192 八日市場		3,367	14,309.89165875	0.00000000	6,831.97914	21,141.87079875
12 千葉	192 八日市場		1,618	14,309.89165875	0.00000000	6,831.97914	21,141.87079875
12 千葉	192 八日市場		561	14,309.89165875	0.00000000	6,831.97914	21,141.87079875
12 千葉	192 八日市場		1,856	14,309.89165875	0.00000000	6,831.97914	21,141.87079875
12 千葉	188 佐原		3,189	14,309.89165875	0.00000000	6,831.97914	21,141.87079875
12 千葉	188 佐原		872	14,309.89165875	0.00000000	6,831.97914	21,141.87079875
12 千葉	192 八日市場		2,973	14,309.89165875	0.00000000	6,831.97914	21,141.87079875
12 千葉	192 八日市場		3,024	14,309.89165875	0.00000000	6,831.97914	21,141.87079875
12 千葉	192 八日市場		2,406	14,309.89165875	0.00000000	6,831.97914	21,141.87079875
12 千葉	192 八日市場		688	14,309.89165875	0.00000000	6,831.97914	21,141.87079875
12 千葉	192 八日市場		2,505	14,309.89165875	0.00000000	6,831.97914	21,141.87079875
12 千葉	191 東金		9,137	14,309.89165875	0.00000000	6,831.97914	21,141.87079875
12 千葉	191 東金		2,306	14,309.89165875	0.00000000	6,831.97914	21,141.87079875
12 千葉	191 東金		4,779	14,309.89165875	0.00000000	6,831.97914	21,141.87079875
12 千葉	191 東金		4,292	14,309.89165875	0.00000000	6,831.97914	21,141.87079875
12 千葉	191 東金		2,007	14,309.89165875	0.00000000	6,831.97914	21,141.87079875
12 千葉	191 東金		2,733	14,309.89165875	0.00000000	6,831.97914	21,141.87079875
12 千葉	191 東金		1,876	14,309.89165875	0.00000000	6,831.97914	21,141.87079875
12 千葉	191 東金		944	14,309.89165875	0.00000000	6,831.97914	21,141.87079875
12 千葉	192 八日市場		3,317	14,309.89165875	0.00000000	6,831.97914	21,141.87079875
12 千葉	192 八日市場		4,514	14,309.89165875	0.00000000	6,831.97914	21,141.87079875
12 千葉	192 八日市場		1,720	14,309.89165875	0.00000000	6,831.97914	21,141.87079875
12 千葉	192 八日市場		550	14,309.89165875	0.00000000	6,831.97914	21,141.87079875
12 千葉	189 茂原		2,812	14,309.89165875	0.00000000	6,831.97914	21,141.87079875
12 千葉	189 茂原		1,430	14,309.89165875	0.00000000	6,831.97914	21,141.87079875
12 千葉	189 茂原		322	14,309.89165875	0.00000000	6,831.97914	21,141.87079875
12 千葉	189 茂原		4,252	14,309.89165875	0.00000000	6,831.97914	21,141.87079875
12 千葉	189 茂原		3,015	14,309.89165875	0.00000000	6,831.97914	21,141.87079875
12 千葉	189 茂原		2,106	14,309.89165875	0.00000000	6,831.97914	21,141.87079875
12 千葉	189 茂原		644	14,309.89165875	0.00000000	6,831.97914	21,141.87079875
12 千葉	189 茂原		1,927	14,309.89165875	0.00000000	6,831.97914	21,141.87079875
12 千葉	196 大原		2,507	14,309.89165875	0.00000000	6,831.97914	21,141.87079875
12 千葉	196 大原		581	14,309.89165875	0.00000000	6,831.97914	21,141.87079875
12 千葉	196 大原		558	14,309.89165875	0.00000000	6,831.97914	21,141.87079875
12 千葉	196 大原		430	14,309.89165875	0.00000000	6,831.97914	21,141.87079875
12 千葉	196 大原		2,448	14,309.89165875	0.00000000	6,831.97914	21,141.87079875
12 千葉	196 大原		2,870	14,309.89165875	0.00000000	6,831.97914	21,141.87079875
12 千葉	196 大原		3,900	14,309.89165875	0.00000000	6,831.97914	21,141.87079875
12 千葉	196 大原		2,846	14,309.89165875	0.00000000	6,831.97914	21,141.87079875
12 千葉	196 大原		4,574	14,309.89165875	0.00000000	6,831.97914	21,141.87079875
12 千葉	186 館山		1,745	14,309.89165875	0.00000000	6,831.97914	21,141.87079875
12 千葉	186 館山		1,377	14,309.89165875	0.00000000	6,831.97914	21,141.87079875
12 千葉	186 館山		477	14,309.89165875	0.00000000	6,831.97914	21,141.87079875
12 千葉	186 館山		2,980	14,309.89165875	0.00000000	6,831.97914	21,141.87079875
12 千葉	186 館山		243	14,309.89165875	0.00000000	6,831.97914	21,141.87079875
12 千葉	186 館山		549	14,309.89165875	0.00000000	6,831.97914	21,141.87079875
12 千葉	186 館山		1,480	14,309.89165875	0.00000000	6,831.97914	21,141.87079875
12 千葉	186 館山		2,252	14,309.89165875	0.00000000	6,831.97914	21,141.87079875
12 千葉	186 館山		3,676	14,309.89165875	0.00000000	6,831.97914	21,141.87079875
12 千葉	186 館山		967	14,309.89165875	0.00000000	6,831.97914	21,141.87079875
12 千葉	186 館山		1,587	14,309.89165875	0.00000000	6,831.97914	21,141.87079875
12 千葉	186 館山		145	14,309.89165875	0.00000000	6,831.97914	21,141.87079875
12 千葉	186 館山		1,916	14,309.89165875	0.00000000	6,831.97914	21,141.87079875
12 千葉	195 鴨川		1,694	14,309.89165875	0.00000000	6,831.97914	21,141.87079875
12 千葉	195 鴨川		1,063	14,309.89165875	0.00000000	6,831.97914	21,141.87079875
13 東京	197 東京		25,278	14,309.89165875	0.00000000	6,831.97914	21,141.87079875
13 東京	197 東京		30,219	14,309.89165875	0.00000000	6,831.97914	21,141.87079875
13 東京	197 東京		24,093	14,309.89165875	0.00000000	6,831.97914	21,141.87079875
13 東京	197 東京		13,499	14,309.89165875	0.00000000	6,831.97914	21,141.87079875
13 東京	197 東京		30,957	14,309.89165875	0.00000000	6,831.97914	21,141.87079875
13 東京	197 東京		31,951	14,309.89165875	0.00000000	6,831.97914	21,141.87079875
13 東京	197 東京		5,316	14,309.89165875	0.00000000	6,831.97914	21,141.87079875

都道府県	単料金区域	局	a. アナログ加入者回線数 (回線)	b. 端末回線コスト単価 (円/回線)	c. 端末系交換設備のうち 回線数の増減に応じて当該 設備に係る費用が増減す るもの単価 (円/回線)	d. 設備利用部門の基礎的 電気通信役務原価の単価 (円/回線)	e. 加入者回線単価 (円/回線)
算定方法			総務省モデル(出力値)より	「算定規則別表第1における 基礎的電気通信役務の提供 に要した原価及び基礎的電 気通信役務の提供により生 じた収益の額の算定につい て」2のⅡの1の(1)のBのイ の(イ)のe	Ⅲのc	総務省モデル(入力値)より	b+c+d
13 東京	197 東京		12,455	14,309.89165875	0.00000000	6,831.97914	21,141.87079875
13 東京	197 東京		19,174	14,309.89165875	0.00000000	6,831.97914	21,141.87079875
13 東京	197 東京		15,722	14,309.89165875	0.00000000	6,831.97914	21,141.87079875
13 東京	197 東京		24,273	14,309.89165875	0.00000000	6,831.97914	21,141.87079875
13 東京	197 東京		17,458	14,309.89165875	0.00000000	6,831.97914	21,141.87079875
13 東京	197 東京		15,019	14,309.89165875	0.00000000	6,831.97914	21,141.87079875
13 東京	197 東京		20,502	14,309.89165875	0.00000000	6,831.97914	21,141.87079875
13 東京	197 東京		21,979	14,309.89165875	0.00000000	6,831.97914	21,141.87079875
13 東京	197 東京		32,065	14,309.89165875	0.00000000	6,831.97914	21,141.87079875
13 東京	197 東京		38,334	14,309.89165875	0.00000000	6,831.97914	21,141.87079875
13 東京	197 東京		37,046	14,309.89165875	0.00000000	6,831.97914	21,141.87079875
13 東京	197 東京		43,067	14,309.89165875	0.00000000	6,831.97914	21,141.87079875
13 東京	197 東京		29,434	14,309.89165875	0.00000000	6,831.97914	21,141.87079875
13 東京	197 東京		42,165	14,309.89165875	0.00000000	6,831.97914	21,141.87079875
13 東京	197 東京		36,668	14,309.89165875	0.00000000	6,831.97914	21,141.87079875
13 東京	197 東京		18,571	14,309.89165875	0.00000000	6,831.97914	21,141.87079875
13 東京	197 東京		28,069	14,309.89165875	0.00000000	6,831.97914	21,141.87079875
13 東京	197 東京		29,521	14,309.89165875	0.00000000	6,831.97914	21,141.87079875
13 東京	197 東京		18,128	14,309.89165875	0.00000000	6,831.97914	21,141.87079875
13 東京	197 東京		31,352	14,309.89165875	0.00000000	6,831.97914	21,141.87079875
13 東京	197 東京		12,158	14,309.89165875	0.00000000	6,831.97914	21,141.87079875
13 東京	197 東京		14,357	14,309.89165875	0.00000000	6,831.97914	21,141.87079875
13 東京	197 東京		20,299	14,309.89165875	0.00000000	6,831.97914	21,141.87079875
13 東京	197 東京		30,124	14,309.89165875	0.00000000	6,831.97914	21,141.87079875
13 東京	197 東京		19,219	14,309.89165875	0.00000000	6,831.97914	21,141.87079875
13 東京	197 東京		30,699	14,309.89165875	0.00000000	6,831.97914	21,141.87079875
13 東京	197 東京		46,897	14,309.89165875	0.00000000	6,831.97914	21,141.87079875
13 東京	197 東京		15,722	14,309.89165875	0.00000000	6,831.97914	21,141.87079875
13 東京	197 東京		30,665	14,309.89165875	0.00000000	6,831.97914	21,141.87079875
13 東京	197 東京		4,347	14,309.89165875	0.00000000	6,831.97914	21,141.87079875
13 東京	197 東京		6,205	14,309.89165875	0.00000000	6,831.97914	21,141.87079875
13 東京	197 東京		21,053	14,309.89165875	0.00000000	6,831.97914	21,141.87079875
13 東京	197 東京		35,188	14,309.89165875	0.00000000	6,831.97914	21,141.87079875
13 東京	197 東京		26,088	14,309.89165875	0.00000000	6,831.97914	21,141.87079875
13 東京	197 東京		5,573	14,309.89165875	0.00000000	6,831.97914	21,141.87079875
13 東京	197 東京		47,283	14,309.89165875	0.00000000	6,831.97914	21,141.87079875
13 東京	197 東京		19,510	14,309.89165875	0.00000000	6,831.97914	21,141.87079875
13 東京	197 東京		42,184	14,309.89165875	0.00000000	6,831.97914	21,141.87079875
13 東京	197 東京		36,014	14,309.89165875	0.00000000	6,831.97914	21,141.87079875
13 東京	197 東京		29,501	14,309.89165875	0.00000000	6,831.97914	21,141.87079875
13 東京	197 東京		20,961	14,309.89165875	0.00000000	6,831.97914	21,141.87079875
13 東京	197 東京		20,150	14,309.89165875	0.00000000	6,831.97914	21,141.87079875
13 東京	197 東京		6,822	14,309.89165875	0.00000000	6,831.97914	21,141.87079875
13 東京	197 東京		21,797	14,309.89165875	0.00000000	6,831.97914	21,141.87079875
13 東京	197 東京		21,695	14,309.89165875	0.00000000	6,831.97914	21,141.87079875
13 東京	197 東京		2,529	14,309.89165875	0.00000000	6,831.97914	21,141.87079875
13 東京	197 東京		54,666	14,309.89165875	0.00000000	6,831.97914	21,141.87079875
13 東京	197 東京		13,221	14,309.89165875	0.00000000	6,831.97914	21,141.87079875
13 東京	197 東京		14,569	14,309.89165875	0.00000000	6,831.97914	21,141.87079875
13 東京	197 東京		32,204	14,309.89165875	0.00000000	6,831.97914	21,141.87079875
13 東京	197 東京		28,269	14,309.89165875	0.00000000	6,831.97914	21,141.87079875
13 東京	197 東京		23,106	14,309.89165875	0.00000000	6,831.97914	21,141.87079875
13 東京	197 東京		14,578	14,309.89165875	0.00000000	6,831.97914	21,141.87079875
13 東京	197 東京		32,400	14,309.89165875	0.00000000	6,831.97914	21,141.87079875
13 東京	197 東京		22,798	14,309.89165875	0.00000000	6,831.97914	21,141.87079875
13 東京	197 東京		21,131	14,309.89165875	0.00000000	6,831.97914	21,141.87079875
13 東京	197 東京		27,840	14,309.89165875	0.00000000	6,831.97914	21,141.87079875
13 東京	197 東京		24,981	14,309.89165875	0.00000000	6,831.97914	21,141.87079875
13 東京	197 東京		29,773	14,309.89165875	0.00000000	6,831.97914	21,141.87079875
13 東京	197 東京		23,159	14,309.89165875	0.00000000	6,831.97914	21,141.87079875
13 東京	197 東京		31,772	14,309.89165875	0.00000000	6,831.97914	21,141.87079875
13 東京	197 東京		27,889	14,309.89165875	0.00000000	6,831.97914	21,141.87079875
13 東京	197 東京		31,465	14,309.89165875	0.00000000	6,831.97914	21,141.87079875
13 東京	197 東京		16,781	14,309.89165875	0.00000000	6,831.97914	21,141.87079875
13 東京	197 東京		21,210	14,309.89165875	0.00000000	6,831.97914	21,141.87079875
13 東京	197 東京		42,488	14,309.89165875	0.00000000	6,831.97914	21,141.87079875
13 東京	197 東京		25,070	14,309.89165875	0.00000000	6,831.97914	21,141.87079875
13 東京	197 東京		34,438	14,309.89165875	0.00000000	6,831.97914	21,141.87079875
13 東京	197 東京		25,247	14,309.89165875	0.00000000	6,831.97914	21,141.87079875
13 東京	197 東京		15,269	14,309.89165875	0.00000000	6,831.97914	21,141.87079875
13 東京	197 東京		26,452	14,309.89165875	0.00000000	6,831.97914	21,141.87079875
13 東京	197 東京		26,625	14,309.89165875	0.00000000	6,831.97914	21,141.87079875
13 東京	197 東京		28,568	14,309.89165875	0.00000000	6,831.97914	21,141.87079875
13 東京	197 東京		20,673	14,309.89165875	0.00000000	6,831.97914	21,141.87079875
13 東京	197 東京		44,581	14,309.89165875	0.00000000	6,831.97914	21,141.87079875

都道府県	単料金区域	局	a. アナログ加入者回線数 (回線)	b. 端末回線コスト単価 (円/回線)	c. 端末系交換設備のうち 回線数の増減に応じて当該 設備に係る費用が増減す るもの単価 (円/回線)	d. 設備利用部門の基礎的 電気通信役務原価の単価 (円/回線)	e. 加入者回線単価 (円/回線)
算定方法			総務省モデル(出力値)より	「算定規則別表第1における基礎的電気通信役務の提供に要した原価及び基礎的電気通信役務の提供により生じた収益の額の算定について」2のⅡの(1)のBのイの(イ)のe	Ⅲのc	総務省モデル(入力値)より	b+c+d
13 東京	197 東京		36,810	14,309.89165875	0.00000000	6,831.97914	21,141.87079875
13 東京	197 東京		37,790	14,309.89165875	0.00000000	6,831.97914	21,141.87079875
13 東京	197 東京		43,601	14,309.89165875	0.00000000	6,831.97914	21,141.87079875
13 東京	197 東京		26,176	14,309.89165875	0.00000000	6,831.97914	21,141.87079875
13 東京	197 東京		34,234	14,309.89165875	0.00000000	6,831.97914	21,141.87079875
13 東京	197 東京		17,356	14,309.89165875	0.00000000	6,831.97914	21,141.87079875
13 東京	197 東京		25,474	14,309.89165875	0.00000000	6,831.97914	21,141.87079875
13 東京	197 東京		19,638	14,309.89165875	0.00000000	6,831.97914	21,141.87079875
13 東京	197 東京		26,932	14,309.89165875	0.00000000	6,831.97914	21,141.87079875
13 東京	197 東京		17,724	14,309.89165875	0.00000000	6,831.97914	21,141.87079875
13 東京	197 東京		35,498	14,309.89165875	0.00000000	6,831.97914	21,141.87079875
13 東京	197 東京		29,238	14,309.89165875	0.00000000	6,831.97914	21,141.87079875
13 東京	197 東京		27,908	14,309.89165875	0.00000000	6,831.97914	21,141.87079875
13 東京	197 東京		35,872	14,309.89165875	0.00000000	6,831.97914	21,141.87079875
13 東京	197 東京		22,341	14,309.89165875	0.00000000	6,831.97914	21,141.87079875
13 東京	197 東京		24,398	14,309.89165875	0.00000000	6,831.97914	21,141.87079875
13 東京	197 東京		29,940	14,309.89165875	0.00000000	6,831.97914	21,141.87079875
13 東京	197 東京		33,385	14,309.89165875	0.00000000	6,831.97914	21,141.87079875
13 東京	197 東京		54,013	14,309.89165875	0.00000000	6,831.97914	21,141.87079875
13 東京	197 東京		26,659	14,309.89165875	0.00000000	6,831.97914	21,141.87079875
13 東京	198 八王子		25,784	14,309.89165875	0.00000000	6,831.97914	21,141.87079875
13 東京	198 八王子		21,343	14,309.89165875	0.00000000	6,831.97914	21,141.87079875
13 東京	198 八王子		6,416	14,309.89165875	0.00000000	6,831.97914	21,141.87079875
13 東京	198 八王子		3,031	14,309.89165875	0.00000000	6,831.97914	21,141.87079875
13 東京	198 八王子		20,367	14,309.89165875	0.00000000	6,831.97914	21,141.87079875
13 東京	198 八王子		9,771	14,309.89165875	0.00000000	6,831.97914	21,141.87079875
13 東京	198 八王子		4,435	14,309.89165875	0.00000000	6,831.97914	21,141.87079875
13 東京	198 八王子		28,402	14,309.89165875	0.00000000	6,831.97914	21,141.87079875
13 東京	199 立川		26,721	14,309.89165875	0.00000000	6,831.97914	21,141.87079875
13 東京	199 立川		13,620	14,309.89165875	0.00000000	6,831.97914	21,141.87079875
13 東京	200 武蔵野三鷹		20,765	14,309.89165875	0.00000000	6,831.97914	21,141.87079875
13 東京	200 武蔵野三鷹		9,179	14,309.89165875	0.00000000	6,831.97914	21,141.87079875
13 東京	200 武蔵野三鷹		14,367	14,309.89165875	0.00000000	6,831.97914	21,141.87079875
13 東京	200 武蔵野三鷹		34,388	14,309.89165875	0.00000000	6,831.97914	21,141.87079875
13 東京	201 青梅		17,889	14,309.89165875	0.00000000	6,831.97914	21,141.87079875
13 東京	201 青梅		10,777	14,309.89165875	0.00000000	6,831.97914	21,141.87079875
13 東京	201 青梅		1,719	14,309.89165875	0.00000000	6,831.97914	21,141.87079875
13 東京	201 青梅		715	14,309.89165875	0.00000000	6,831.97914	21,141.87079875
13 東京	201 青梅		1,647	14,309.89165875	0.00000000	6,831.97914	21,141.87079875
13 東京	202 国分寺		48,509	14,309.89165875	0.00000000	6,831.97914	21,141.87079875
13 東京	199 立川		22,998	14,309.89165875	0.00000000	6,831.97914	21,141.87079875
13 東京	200 武蔵野三鷹		39,379	14,309.89165875	0.00000000	6,831.97914	21,141.87079875
14 神奈川	213 相模原		31,382	14,309.89165875	0.00000000	6,831.97914	21,141.87079875
14 神奈川	213 相模原		11,039	14,309.89165875	0.00000000	6,831.97914	21,141.87079875
14 神奈川	213 相模原		9,413	14,309.89165875	0.00000000	6,831.97914	21,141.87079875
14 神奈川	213 相模原		4,305	14,309.89165875	0.00000000	6,831.97914	21,141.87079875
14 神奈川	213 相模原		9,674	14,309.89165875	0.00000000	6,831.97914	21,141.87079875
13 東京	202 国分寺		20,232	14,309.89165875	0.00000000	6,831.97914	21,141.87079875
13 東京	202 国分寺		23,820	14,309.89165875	0.00000000	6,831.97914	21,141.87079875
13 東京	199 立川		24,111	14,309.89165875	0.00000000	6,831.97914	21,141.87079875
13 東京	199 立川		14,463	14,309.89165875	0.00000000	6,831.97914	21,141.87079875
13 東京	202 国分寺		25,619	14,309.89165875	0.00000000	6,831.97914	21,141.87079875
13 東京	202 国分寺		28,549	14,309.89165875	0.00000000	6,831.97914	21,141.87079875
13 東京	199 立川		22,534	14,309.89165875	0.00000000	6,831.97914	21,141.87079875
13 東京	200 武蔵野三鷹		30,358	14,309.89165875	0.00000000	6,831.97914	21,141.87079875
13 東京	200 武蔵野三鷹		14,928	14,309.89165875	0.00000000	6,831.97914	21,141.87079875
13 東京	199 立川		15,224	14,309.89165875	0.00000000	6,831.97914	21,141.87079875
13 東京	197 東京		18,517	14,309.89165875	0.00000000	6,831.97914	21,141.87079875
13 東京	199 立川		24,517	14,309.89165875	0.00000000	6,831.97914	21,141.87079875
13 東京	200 武蔵野三鷹		13,780	14,309.89165875	0.00000000	6,831.97914	21,141.87079875
13 東京	200 武蔵野三鷹		21,774	14,309.89165875	0.00000000	6,831.97914	21,141.87079875
13 東京	199 立川		8,918	14,309.89165875	0.00000000	6,831.97914	21,141.87079875
13 東京	202 国分寺		31,037	14,309.89165875	0.00000000	6,831.97914	21,141.87079875
13 東京	202 国分寺		9,511	14,309.89165875	0.00000000	6,831.97914	21,141.87079875
13 東京	202 国分寺		3,619	14,309.89165875	0.00000000	6,831.97914	21,141.87079875
13 東京	199 立川		10,546	14,309.89165875	0.00000000	6,831.97914	21,141.87079875
13 東京	199 立川		13,355	14,309.89165875	0.00000000	6,831.97914	21,141.87079875
13 東京	199 立川		6,129	14,309.89165875	0.00000000	6,831.97914	21,141.87079875
13 東京	199 立川		2,860	14,309.89165875	0.00000000	6,831.97914	21,141.87079875
13 東京	199 立川		3,771	14,309.89165875	0.00000000	6,831.97914	21,141.87079875
13 東京	199 立川		495	14,309.89165875	0.00000000	6,831.97914	21,141.87079875
13 東京	199 立川		99	14,309.89165875	0.00000000	6,831.97914	21,141.87079875
13 東京	201 青梅		820	14,309.89165875	0.00000000	6,831.97914	21,141.87079875
13 東京	201 青梅		707	14,309.89165875	0.00000000	6,831.97914	21,141.87079875
13 東京	201 青梅		177	14,309.89165875	0.00000000	6,831.97914	21,141.87079875

都道府県	単料金区域	局	a. アナログ加入者回線数 (回線)	b. 端末回線コスト単価 (円/回線)	c. 端末系交換設備のうち 回線数の増減に応じて当該 設備に係る費用が増減す るもの単価 (円/回線)	d. 設備利用部門の基礎的 電気通信役務原価の単価 (円/回線)	e. 加入者回線単価 (円/回線)
算定方法			総務省モデル(出力値)より	「算定規則別表第1における 基礎的電気通信役務の提供 に要した原価及び基礎的電 気通信役務の提供により生 じた収益の額の算定につい て」2のⅡの1の(1)のBのイ の(イ)のe	Ⅲのc	総務省モデル(入力値)より	b+c+d
13 東京	203 伊豆大島		2,665	14,309.89165875	0.00000000	6,831.97914	21,141.87079875
13 東京	203 伊豆大島		747	14,309.89165875	0.00000000	6,831.97914	21,141.87079875
13 東京	203 伊豆大島		1,333	14,309.89165875	0.00000000	6,831.97914	21,141.87079875
13 東京	203 伊豆大島		200	14,309.89165875	0.00000000	6,831.97914	21,141.87079875
13 東京	203 伊豆大島		1,272	14,309.89165875	0.00000000	6,831.97914	21,141.87079875
13 東京	203 伊豆大島		327	14,309.89165875	0.00000000	6,831.97914	21,141.87079875
13 東京	203 伊豆大島		1,024	14,309.89165875	0.00000000	6,831.97914	21,141.87079875
13 東京	204 三宅		638	14,309.89165875	0.00000000	6,831.97914	21,141.87079875
13 東京	204 三宅		532	14,309.89165875	0.00000000	6,831.97914	21,141.87079875
13 東京	204 三宅		483	14,309.89165875	0.00000000	6,831.97914	21,141.87079875
13 東京	204 三宅		173	14,309.89165875	0.00000000	6,831.97914	21,141.87079875
13 東京	205 八丈島		3,795	14,309.89165875	0.00000000	6,831.97914	21,141.87079875
13 東京	205 八丈島		675	14,309.89165875	0.00000000	6,831.97914	21,141.87079875
13 東京	205 八丈島		198	14,309.89165875	0.00000000	6,831.97914	21,141.87079875
13 東京	205 八丈島		135	14,309.89165875	0.00000000	6,831.97914	21,141.87079875
13 東京	206 小笠原		840	14,309.89165875	0.00000000	6,831.97914	21,141.87079875
13 東京	206 小笠原		176	14,309.89165875	0.00000000	6,831.97914	21,141.87079875
14 神奈川	207 横浜		29,138	14,309.89165875	0.00000000	6,831.97914	21,141.87079875
14 神奈川	207 横浜		32,674	14,309.89165875	0.00000000	6,831.97914	21,141.87079875
14 神奈川	207 横浜		31,388	14,309.89165875	0.00000000	6,831.97914	21,141.87079875
14 神奈川	207 横浜		10,264	14,309.89165875	0.00000000	6,831.97914	21,141.87079875
14 神奈川	207 横浜		8,148	14,309.89165875	0.00000000	6,831.97914	21,141.87079875
14 神奈川	207 横浜		36,986	14,309.89165875	0.00000000	6,831.97914	21,141.87079875
14 神奈川	207 横浜		15,876	14,309.89165875	0.00000000	6,831.97914	21,141.87079875
14 神奈川	207 横浜		35,553	14,309.89165875	0.00000000	6,831.97914	21,141.87079875
14 神奈川	207 横浜		32,337	14,309.89165875	0.00000000	6,831.97914	21,141.87079875
14 神奈川	207 横浜		45,517	14,309.89165875	0.00000000	6,831.97914	21,141.87079875
14 神奈川	207 横浜		22,096	14,309.89165875	0.00000000	6,831.97914	21,141.87079875
14 神奈川	207 横浜		22,080	14,309.89165875	0.00000000	6,831.97914	21,141.87079875
14 神奈川	207 横浜		7,415	14,309.89165875	0.00000000	6,831.97914	21,141.87079875
14 神奈川	207 横浜		19,955	14,309.89165875	0.00000000	6,831.97914	21,141.87079875
14 神奈川	207 横浜		22,585	14,309.89165875	0.00000000	6,831.97914	21,141.87079875
14 神奈川	207 横浜		36,740	14,309.89165875	0.00000000	6,831.97914	21,141.87079875
14 神奈川	207 横浜		15,506	14,309.89165875	0.00000000	6,831.97914	21,141.87079875
14 神奈川	207 横浜		35,320	14,309.89165875	0.00000000	6,831.97914	21,141.87079875
14 神奈川	207 横浜		17,762	14,309.89165875	0.00000000	6,831.97914	21,141.87079875
14 神奈川	207 横浜		17,822	14,309.89165875	0.00000000	6,831.97914	21,141.87079875
14 神奈川	207 横浜		14,905	14,309.89165875	0.00000000	6,831.97914	21,141.87079875
14 神奈川	207 横浜		25,775	14,309.89165875	0.00000000	6,831.97914	21,141.87079875
14 神奈川	207 横浜		20,558	14,309.89165875	0.00000000	6,831.97914	21,141.87079875
14 神奈川	207 横浜		10,534	14,309.89165875	0.00000000	6,831.97914	21,141.87079875
14 神奈川	207 横浜		31,401	14,309.89165875	0.00000000	6,831.97914	21,141.87079875
14 神奈川	207 横浜		15,493	14,309.89165875	0.00000000	6,831.97914	21,141.87079875
14 神奈川	207 横浜		33,723	14,309.89165875	0.00000000	6,831.97914	21,141.87079875
14 神奈川	207 横浜		9,626	14,309.89165875	0.00000000	6,831.97914	21,141.87079875
14 神奈川	207 横浜		16,592	14,309.89165875	0.00000000	6,831.97914	21,141.87079875
14 神奈川	207 横浜		26,198	14,309.89165875	0.00000000	6,831.97914	21,141.87079875
14 神奈川	207 横浜		14,438	14,309.89165875	0.00000000	6,831.97914	21,141.87079875
14 神奈川	207 横浜		20,084	14,309.89165875	0.00000000	6,831.97914	21,141.87079875
14 神奈川	207 横浜		15,523	14,309.89165875	0.00000000	6,831.97914	21,141.87079875
14 神奈川	207 横浜		13,292	14,309.89165875	0.00000000	6,831.97914	21,141.87079875
14 神奈川	207 横浜		10,099	14,309.89165875	0.00000000	6,831.97914	21,141.87079875
14 神奈川	207 横浜		16,468	14,309.89165875	0.00000000	6,831.97914	21,141.87079875
14 神奈川	207 横浜		23,257	14,309.89165875	0.00000000	6,831.97914	21,141.87079875
14 神奈川	207 横浜		20,246	14,309.89165875	0.00000000	6,831.97914	21,141.87079875
14 神奈川	207 横浜		21,570	14,309.89165875	0.00000000	6,831.97914	21,141.87079875
14 神奈川	208 川崎		62,210	14,309.89165875	0.00000000	6,831.97914	21,141.87079875
14 神奈川	208 川崎		15,140	14,309.89165875	0.00000000	6,831.97914	21,141.87079875
14 神奈川	208 川崎		6,611	14,309.89165875	0.00000000	6,831.97914	21,141.87079875
14 神奈川	208 川崎		12,833	14,309.89165875	0.00000000	6,831.97914	21,141.87079875
14 神奈川	208 川崎		4,863	14,309.89165875	0.00000000	6,831.97914	21,141.87079875
14 神奈川	208 川崎		12,493	14,309.89165875	0.00000000	6,831.97914	21,141.87079875
14 神奈川	208 川崎		19,695	14,309.89165875	0.00000000	6,831.97914	21,141.87079875
14 神奈川	208 川崎		19,509	14,309.89165875	0.00000000	6,831.97914	21,141.87079875
14 神奈川	208 川崎		41,754	14,309.89165875	0.00000000	6,831.97914	21,141.87079875
14 神奈川	208 川崎		32,797	14,309.89165875	0.00000000	6,831.97914	21,141.87079875
14 神奈川	208 川崎		27,013	14,309.89165875	0.00000000	6,831.97914	21,141.87079875
14 神奈川	208 川崎		8,801	14,309.89165875	0.00000000	6,831.97914	21,141.87079875
14 神奈川	208 川崎		10,511	14,309.89165875	0.00000000	6,831.97914	21,141.87079875
14 神奈川	208 川崎		22,083	14,309.89165875	0.00000000	6,831.97914	21,141.87079875
14 神奈川	208 川崎		14,851	14,309.89165875	0.00000000	6,831.97914	21,141.87079875
14 神奈川	209 横須賀		18,106	14,309.89165875	0.00000000	6,831.97914	21,141.87079875
14 神奈川	209 横須賀		3,337	14,309.89165875	0.00000000	6,831.97914	21,141.87079875
14 神奈川	209 横須賀		11,578	14,309.89165875	0.00000000	6,831.97914	21,141.87079875
14 神奈川	209 横須賀		10,762	14,309.89165875	0.00000000	6,831.97914	21,141.87079875

都道府県	単料金区域	局	a. アナログ加入者回線数 (回線)	b. 端末回線コスト単価 (円/回線)	c. 端末系交換設備のうち 回線数の増減に応じて当該 設備に係る費用が増減す るもの単価 (円/回線)	d. 設備利用部門の基礎的 電気通信役務原価の単価 (円/回線)	e. 加入者回線単価 (円/回線)
算定方法			総務省モデル(出力値)より	Ⅲのc		総務省モデル(入力値)より	b+c+d
14 神奈川県	209 横須賀		7,178	14,309.89165875	0.00000000	6,831.97914	21,141.87079875
14 神奈川県	209 横須賀		16,078	14,309.89165875	0.00000000	6,831.97914	21,141.87079875
14 神奈川県	209 横須賀		8,116	14,309.89165875	0.00000000	6,831.97914	21,141.87079875
14 神奈川県	209 横須賀		9,102	14,309.89165875	0.00000000	6,831.97914	21,141.87079875
14 神奈川県	210 平塚		15,057	14,309.89165875	0.00000000	6,831.97914	21,141.87079875
14 神奈川県	210 平塚		26,116	14,309.89165875	0.00000000	6,831.97914	21,141.87079875
14 神奈川県	210 平塚		10,892	14,309.89165875	0.00000000	6,831.97914	21,141.87079875
14 神奈川県	210 平塚		8,900	14,309.89165875	0.00000000	6,831.97914	21,141.87079875
14 神奈川県	211 藤沢		12,187	14,309.89165875	0.00000000	6,831.97914	21,141.87079875
14 神奈川県	211 藤沢		19,121	14,309.89165875	0.00000000	6,831.97914	21,141.87079875
14 神奈川県	211 藤沢		6,834	14,309.89165875	0.00000000	6,831.97914	21,141.87079875
14 神奈川県	211 藤沢		27,847	14,309.89165875	0.00000000	6,831.97914	21,141.87079875
14 神奈川県	211 藤沢		15,015	14,309.89165875	0.00000000	6,831.97914	21,141.87079875
14 神奈川県	211 藤沢		15,930	14,309.89165875	0.00000000	6,831.97914	21,141.87079875
14 神奈川県	211 藤沢		12,157	14,309.89165875	0.00000000	6,831.97914	21,141.87079875
14 神奈川県	211 藤沢		3,895	14,309.89165875	0.00000000	6,831.97914	21,141.87079875
14 神奈川県	211 藤沢		9,111	14,309.89165875	0.00000000	6,831.97914	21,141.87079875
14 神奈川県	212 小田原		10,584	14,309.89165875	0.00000000	6,831.97914	21,141.87079875
14 神奈川県	212 小田原		12,764	14,309.89165875	0.00000000	6,831.97914	21,141.87079875
14 神奈川県	212 小田原		11,593	14,309.89165875	0.00000000	6,831.97914	21,141.87079875
14 神奈川県	212 小田原		426	14,309.89165875	0.00000000	6,831.97914	21,141.87079875
14 神奈川県	212 小田原		2,328	14,309.89165875	0.00000000	6,831.97914	21,141.87079875
14 神奈川県	212 小田原		3,986	14,309.89165875	0.00000000	6,831.97914	21,141.87079875
14 神奈川県	212 小田原		10,421	14,309.89165875	0.00000000	6,831.97914	21,141.87079875
14 神奈川県	211 藤沢		27,954	14,309.89165875	0.00000000	6,831.97914	21,141.87079875
14 神奈川県	211 藤沢		14,929	14,309.89165875	0.00000000	6,831.97914	21,141.87079875
14 神奈川県	209 横須賀		10,026	14,309.89165875	0.00000000	6,831.97914	21,141.87079875
14 神奈川県	213 相模原		39,045	14,309.89165875	0.00000000	6,831.97914	21,141.87079875
14 神奈川県	213 相模原		38,456	14,309.89165875	0.00000000	6,831.97914	21,141.87079875
14 神奈川県	213 相模原		20,931	14,309.89165875	0.00000000	6,831.97914	21,141.87079875
14 神奈川県	213 相模原		11,862	14,309.89165875	0.00000000	6,831.97914	21,141.87079875
14 神奈川県	213 相模原		4,517	14,309.89165875	0.00000000	6,831.97914	21,141.87079875
14 神奈川県	209 横須賀		4,805	14,309.89165875	0.00000000	6,831.97914	21,141.87079875
14 神奈川県	209 横須賀		4,304	14,309.89165875	0.00000000	6,831.97914	21,141.87079875
14 神奈川県	209 横須賀		290	14,309.89165875	0.00000000	6,831.97914	21,141.87079875
14 神奈川県	210 平塚		16,370	14,309.89165875	0.00000000	6,831.97914	21,141.87079875
14 神奈川県	210 平塚		8,534	14,309.89165875	0.00000000	6,831.97914	21,141.87079875
14 神奈川県	210 平塚		12,199	14,309.89165875	0.00000000	6,831.97914	21,141.87079875
14 神奈川県	210 平塚		2,727	14,309.89165875	0.00000000	6,831.97914	21,141.87079875
14 神奈川県	214 厚木		19,110	14,309.89165875	0.00000000	6,831.97914	21,141.87079875
14 神奈川県	214 厚木		9,323	14,309.89165875	0.00000000	6,831.97914	21,141.87079875
14 神奈川県	214 厚木		9,741	14,309.89165875	0.00000000	6,831.97914	21,141.87079875
14 神奈川県	214 厚木		5,250	14,309.89165875	0.00000000	6,831.97914	21,141.87079875
14 神奈川県	214 厚木		9,214	14,309.89165875	0.00000000	6,831.97914	21,141.87079875
14 神奈川県	214 厚木		20,277	14,309.89165875	0.00000000	6,831.97914	21,141.87079875
14 神奈川県	214 厚木		15,846	14,309.89165875	0.00000000	6,831.97914	21,141.87079875
14 神奈川県	214 厚木		11,560	14,309.89165875	0.00000000	6,831.97914	21,141.87079875
14 神奈川県	210 平塚		24,647	14,309.89165875	0.00000000	6,831.97914	21,141.87079875
14 神奈川県	214 厚木		19,510	14,309.89165875	0.00000000	6,831.97914	21,141.87079875
14 神奈川県	214 厚木		5,128	14,309.89165875	0.00000000	6,831.97914	21,141.87079875
14 神奈川県	214 厚木		31,468	14,309.89165875	0.00000000	6,831.97914	21,141.87079875
14 神奈川県	212 小田原		10,782	14,309.89165875	0.00000000	6,831.97914	21,141.87079875
14 神奈川県	211 藤沢		15,516	14,309.89165875	0.00000000	6,831.97914	21,141.87079875
14 神奈川県	209 横須賀		4,693	14,309.89165875	0.00000000	6,831.97914	21,141.87079875
14 神奈川県	209 横須賀		828	14,309.89165875	0.00000000	6,831.97914	21,141.87079875
14 神奈川県	211 藤沢		9,682	14,309.89165875	0.00000000	6,831.97914	21,141.87079875
14 神奈川県	210 平塚		4,264	14,309.89165875	0.00000000	6,831.97914	21,141.87079875
14 神奈川県	210 平塚		9,261	14,309.89165875	0.00000000	6,831.97914	21,141.87079875
14 神奈川県	212 小田原		2,600	14,309.89165875	0.00000000	6,831.97914	21,141.87079875
14 神奈川県	212 小田原		10,253	14,309.89165875	0.00000000	6,831.97914	21,141.87079875
14 神奈川県	212 小田原		428	14,309.89165875	0.00000000	6,831.97914	21,141.87079875
14 神奈川県	212 小田原		2,065	14,309.89165875	0.00000000	6,831.97914	21,141.87079875
14 神奈川県	212 小田原		272	14,309.89165875	0.00000000	6,831.97914	21,141.87079875
14 神奈川県	212 小田原		180	14,309.89165875	0.00000000	6,831.97914	21,141.87079875
14 神奈川県	212 小田原		2,171	14,309.89165875	0.00000000	6,831.97914	21,141.87079875
14 神奈川県	212 小田原		859	14,309.89165875	0.00000000	6,831.97914	21,141.87079875
14 神奈川県	212 小田原		1,369	14,309.89165875	0.00000000	6,831.97914	21,141.87079875
14 神奈川県	212 小田原		1,369	14,309.89165875	0.00000000	6,831.97914	21,141.87079875
14 神奈川県	212 小田原		2,986	14,309.89165875	0.00000000	6,831.97914	21,141.87079875
14 神奈川県	212 小田原		6,282	14,309.89165875	0.00000000	6,831.97914	21,141.87079875
14 神奈川県	214 厚木		6,983	14,309.89165875	0.00000000	6,831.97914	21,141.87079875
14 神奈川県	214 厚木		2,620	14,309.89165875	0.00000000	6,831.97914	21,141.87079875
14 神奈川県	214 厚木		696	14,309.89165875	0.00000000	6,831.97914	21,141.87079875
14 神奈川県	213 相模原		4,976	14,309.89165875	0.00000000	6,831.97914	21,141.87079875
14 神奈川県	213 相模原		3,963	14,309.89165875	0.00000000	6,831.97914	21,141.87079875

都道府県	単料金区域	局	a. アナログ加入者回線数 (回線)	b. 端末回線コスト単価 (円/回線)	c. 端末系交換設備のうち 回線数の増減に応じて当該 設備に係る費用が増減す るもの単価 (円/回線)	d. 設備利用部門の基礎的 電気通信役務原価の単価 (円/回線)	e. 加入者回線単価 (円/回線)
算定方法			総務省モデル(出力値)より	「算定規則別表第1における 基礎的電気通信役務の提供 に要した原価及び基礎的電 気通信役務の提供により生 じた収益の額の算定につい て」2のⅡの1の(1)のBのイ の(イ)のe	Ⅲのc	総務省モデル(入力値)より	b+c+d
14 神奈川県	213 相模原		291	14,309.89165875	0.00000000	6,831.97914	21,141.87079875
14 神奈川県	213 相模原		293	14,309.89165875	0.00000000	6,831.97914	21,141.87079875
14 神奈川県	213 相模原		93	14,309.89165875	0.00000000	6,831.97914	21,141.87079875
13 東京都	198 八王子		1,119	14,309.89165875	0.00000000	6,831.97914	21,141.87079875
13 東京都	198 八王子		1,003	14,309.89165875	0.00000000	6,831.97914	21,141.87079875
13 東京都	198 八王子		1,591	14,309.89165875	0.00000000	6,831.97914	21,141.87079875
13 東京都	198 八王子		429	14,309.89165875	0.00000000	6,831.97914	21,141.87079875
15 新潟県	215 新潟		20,215	14,309.89165875	0.00000000	6,831.97914	21,141.87079875
15 新潟県	215 新潟		9,038	14,309.89165875	0.00000000	6,831.97914	21,141.87079875
15 新潟県	215 新潟		9,726	14,309.89165875	0.00000000	6,831.97914	21,141.87079875
15 新潟県	215 新潟		908	14,309.89165875	0.00000000	6,831.97914	21,141.87079875
15 新潟県	215 新潟		22,458	14,309.89165875	0.00000000	6,831.97914	21,141.87079875
15 新潟県	215 新潟		23,493	14,309.89165875	0.00000000	6,831.97914	21,141.87079875
15 新潟県	215 新潟		6,399	14,309.89165875	0.00000000	6,831.97914	21,141.87079875
15 新潟県	215 新潟		883	14,309.89165875	0.00000000	6,831.97914	21,141.87079875
15 新潟県	215 新潟		1,989	14,309.89165875	0.00000000	6,831.97914	21,141.87079875
15 新潟県	215 新潟		7,227	14,309.89165875	0.00000000	6,831.97914	21,141.87079875
15 新潟県	215 新潟		5,335	14,309.89165875	0.00000000	6,831.97914	21,141.87079875
15 新潟県	215 新潟		14,264	14,309.89165875	0.00000000	6,831.97914	21,141.87079875
15 新潟県	215 新潟		13,181	14,309.89165875	0.00000000	6,831.97914	21,141.87079875
15 新潟県	216 長岡		27,663	14,309.89165875	0.00000000	6,831.97914	21,141.87079875
15 新潟県	216 長岡		6,055	14,309.89165875	0.00000000	6,831.97914	21,141.87079875
15 新潟県	216 長岡		553	14,309.89165875	0.00000000	6,831.97914	21,141.87079875
15 新潟県	216 長岡		3,564	14,309.89165875	0.00000000	6,831.97914	21,141.87079875
15 新潟県	216 長岡		10,362	14,309.89165875	0.00000000	6,831.97914	21,141.87079875
15 新潟県	216 長岡		5,552	14,309.89165875	0.00000000	6,831.97914	21,141.87079875
15 新潟県	217 三条		16,271	14,309.89165875	0.00000000	6,831.97914	21,141.87079875
15 新潟県	217 三条		4,899	14,309.89165875	0.00000000	6,831.97914	21,141.87079875
15 新潟県	218 柏崎		18,151	14,309.89165875	0.00000000	6,831.97914	21,141.87079875
15 新潟県	218 柏崎		417	14,309.89165875	0.00000000	6,831.97914	21,141.87079875
15 新潟県	218 柏崎		285	14,309.89165875	0.00000000	6,831.97914	21,141.87079875
15 新潟県	218 柏崎		711	14,309.89165875	0.00000000	6,831.97914	21,141.87079875
15 新潟県	218 柏崎		163	14,309.89165875	0.00000000	6,831.97914	21,141.87079875
15 新潟県	218 柏崎		617	14,309.89165875	0.00000000	6,831.97914	21,141.87079875
15 新潟県	218 柏崎		713	14,309.89165875	0.00000000	6,831.97914	21,141.87079875
15 新潟県	219 新発田		18,693	14,309.89165875	0.00000000	6,831.97914	21,141.87079875
15 新潟県	219 新発田		216	14,309.89165875	0.00000000	6,831.97914	21,141.87079875
15 新潟県	219 新発田		373	14,309.89165875	0.00000000	6,831.97914	21,141.87079875
15 新潟県	219 新発田		838	14,309.89165875	0.00000000	6,831.97914	21,141.87079875
15 新潟県	219 新発田		690	14,309.89165875	0.00000000	6,831.97914	21,141.87079875
15 新潟県	220 新津		14,876	14,309.89165875	0.00000000	6,831.97914	21,141.87079875
15 新潟県	216 長岡		7,801	14,309.89165875	0.00000000	6,831.97914	21,141.87079875
15 新潟県	216 長岡		1,166	14,309.89165875	0.00000000	6,831.97914	21,141.87079875
15 新潟県	216 長岡		581	14,309.89165875	0.00000000	6,831.97914	21,141.87079875
15 新潟県	217 三条		7,742	14,309.89165875	0.00000000	6,831.97914	21,141.87079875
15 新潟県	221 十日町		7,948	14,309.89165875	0.00000000	6,831.97914	21,141.87079875
15 新潟県	221 十日町		1,506	14,309.89165875	0.00000000	6,831.97914	21,141.87079875
15 新潟県	221 十日町		748	14,309.89165875	0.00000000	6,831.97914	21,141.87079875
15 新潟県	221 十日町		159	14,309.89165875	0.00000000	6,831.97914	21,141.87079875
15 新潟県	216 長岡		6,812	14,309.89165875	0.00000000	6,831.97914	21,141.87079875
15 新潟県	216 長岡		4,396	14,309.89165875	0.00000000	6,831.97914	21,141.87079875
15 新潟県	222 村上		8,238	14,309.89165875	0.00000000	6,831.97914	21,141.87079875
15 新潟県	222 村上		1,416	14,309.89165875	0.00000000	6,831.97914	21,141.87079875
15 新潟県	222 村上		339	14,309.89165875	0.00000000	6,831.97914	21,141.87079875
15 新潟県	217 三条		10,690	14,309.89165875	0.00000000	6,831.97914	21,141.87079875
15 新潟県	216 長岡		5,013	14,309.89165875	0.00000000	6,831.97914	21,141.87079875
15 新潟県	216 長岡		447	14,309.89165875	0.00000000	6,831.97914	21,141.87079875
15 新潟県	223 糸魚川		1,524	14,309.89165875	0.00000000	6,831.97914	21,141.87079875
15 新潟県	223 糸魚川		394	14,309.89165875	0.00000000	6,831.97914	21,141.87079875
15 新潟県	223 糸魚川		426	14,309.89165875	0.00000000	6,831.97914	21,141.87079875
15 新潟県	223 糸魚川		75	14,309.89165875	0.00000000	6,831.97914	21,141.87079875
15 新潟県	223 糸魚川		77	14,309.89165875	0.00000000	6,831.97914	21,141.87079875
15 新潟県	223 糸魚川		7,750	14,309.89165875	0.00000000	6,831.97914	21,141.87079875
15 新潟県	224 新井		6,889	14,309.89165875	0.00000000	6,831.97914	21,141.87079875
15 新潟県	224 新井		809	14,309.89165875	0.00000000	6,831.97914	21,141.87079875
15 新潟県	220 新津		700	14,309.89165875	0.00000000	6,831.97914	21,141.87079875
15 新潟県	220 新津		8,042	14,309.89165875	0.00000000	6,831.97914	21,141.87079875
15 新潟県	225 佐渡		5,100	14,309.89165875	0.00000000	6,831.97914	21,141.87079875
15 新潟県	225 佐渡		357	14,309.89165875	0.00000000	6,831.97914	21,141.87079875
15 新潟県	225 佐渡		203	14,309.89165875	0.00000000	6,831.97914	21,141.87079875
15 新潟県	225 佐渡		226	14,309.89165875	0.00000000	6,831.97914	21,141.87079875
15 新潟県	225 佐渡		202	14,309.89165875	0.00000000	6,831.97914	21,141.87079875
15 新潟県	215 新潟		5,207	14,309.89165875	0.00000000	6,831.97914	21,141.87079875
15 新潟県	215 新潟		1,851	14,309.89165875	0.00000000	6,831.97914	21,141.87079875
15 新潟県	215 新潟		526	14,309.89165875	0.00000000	6,831.97914	21,141.87079875

都道府県	単料金区域	局	a. アナログ加入者回線数 (回線)	b. 端末回線コスト単価 (円/回線)	c. 端末系交換設備のうち 回線数の増減に応じて当該 設備に係る費用が増減す るもの単価 (円/回線)	d. 設備利用部門の基礎的 電気通信役務原価の単価 (円/回線)	e. 加入者回線単価 (円/回線)	
算定方法			総務省モデル(出力値)より	「算定規則別表第1における基礎的電気通信役務の提供に要した原価及び基礎的電気通信役務の提供により生じた収益の額の算定について」2のⅡの1の(1)のBのイの(イ)のe		Ⅲのc	総務省モデル(入力値)より	b+c+d
15 新潟	215 新潟		8,969	14,309.89165875	0.00000000	6,831.97914	21,141.87079875	
15 新潟	226 上越		12,517	14,309.89165875	0.00000000	6,831.97914	21,141.87079875	
15 新潟	226 上越		22,866	14,309.89165875	0.00000000	6,831.97914	21,141.87079875	
15 新潟	226 上越		347	14,309.89165875	0.00000000	6,831.97914	21,141.87079875	
15 新潟	226 上越		695	14,309.89165875	0.00000000	6,831.97914	21,141.87079875	
15 新潟	226 上越		1,408	14,309.89165875	0.00000000	6,831.97914	21,141.87079875	
15 新潟	226 上越		138	14,309.89165875	0.00000000	6,831.97914	21,141.87079875	
15 新潟	220 新津		2,283	14,309.89165875	0.00000000	6,831.97914	21,141.87079875	
15 新潟	220 新津		1,504	14,309.89165875	0.00000000	6,831.97914	21,141.87079875	
15 新潟	220 新津		6,192	14,309.89165875	0.00000000	6,831.97914	21,141.87079875	
15 新潟	220 新津		155	14,309.89165875	0.00000000	6,831.97914	21,141.87079875	
15 新潟	219 新発田		1,345	14,309.89165875	0.00000000	6,831.97914	21,141.87079875	
15 新潟	215 新潟		772	14,309.89165875	0.00000000	6,831.97914	21,141.87079875	
15 新潟	219 新発田		3,706	14,309.89165875	0.00000000	6,831.97914	21,141.87079875	
15 新潟	219 新発田		934	14,309.89165875	0.00000000	6,831.97914	21,141.87079875	
15 新潟	219 新発田		1,599	14,309.89165875	0.00000000	6,831.97914	21,141.87079875	
15 新潟	219 新発田		4,178	14,309.89165875	0.00000000	6,831.97914	21,141.87079875	
15 新潟	219 新発田		1,235	14,309.89165875	0.00000000	6,831.97914	21,141.87079875	
15 新潟	219 新発田		1,211	14,309.89165875	0.00000000	6,831.97914	21,141.87079875	
15 新潟	219 新発田		619	14,309.89165875	0.00000000	6,831.97914	21,141.87079875	
15 新潟	219 新発田		837	14,309.89165875	0.00000000	6,831.97914	21,141.87079875	
15 新潟	220 新津		2,037	14,309.89165875	0.00000000	6,831.97914	21,141.87079875	
15 新潟	220 新津		208	14,309.89165875	0.00000000	6,831.97914	21,141.87079875	
15 新潟	220 新津		4,134	14,309.89165875	0.00000000	6,831.97914	21,141.87079875	
15 新潟	215 新潟		1,502	14,309.89165875	0.00000000	6,831.97914	21,141.87079875	
15 新潟	215 新潟		7,435	14,309.89165875	0.00000000	6,831.97914	21,141.87079875	
15 新潟	227 巻		176	14,309.89165875	0.00000000	6,831.97914	21,141.87079875	
15 新潟	227 巻		1,925	14,309.89165875	0.00000000	6,831.97914	21,141.87079875	
15 新潟	227 巻		2,156	14,309.89165875	0.00000000	6,831.97914	21,141.87079875	
15 新潟	227 巻		4,264	14,309.89165875	0.00000000	6,831.97914	21,141.87079875	
15 新潟	227 巻		6,012	14,309.89165875	0.00000000	6,831.97914	21,141.87079875	
15 新潟	227 巻		5,918	14,309.89165875	0.00000000	6,831.97914	21,141.87079875	
15 新潟	227 巻		390	14,309.89165875	0.00000000	6,831.97914	21,141.87079875	
15 新潟	227 巻		28	14,309.89165875	0.00000000	6,831.97914	21,141.87079875	
15 新潟	227 巻		2,437	14,309.89165875	0.00000000	6,831.97914	21,141.87079875	
15 新潟	215 新潟		6,152	14,309.89165875	0.00000000	6,831.97914	21,141.87079875	
15 新潟	227 巻		962	14,309.89165875	0.00000000	6,831.97914	21,141.87079875	
15 新潟	215 新潟		2,340	14,309.89165875	0.00000000	6,831.97914	21,141.87079875	
15 新潟	217 三条		2,376	14,309.89165875	0.00000000	6,831.97914	21,141.87079875	
15 新潟	217 三条		1,824	14,309.89165875	0.00000000	6,831.97914	21,141.87079875	
15 新潟	217 三条		356	14,309.89165875	0.00000000	6,831.97914	21,141.87079875	
15 新潟	217 三条		2,216	14,309.89165875	0.00000000	6,831.97914	21,141.87079875	
15 新潟	228 津川		2,365	14,309.89165875	0.00000000	6,831.97914	21,141.87079875	
15 新潟	228 津川		358	14,309.89165875	0.00000000	6,831.97914	21,141.87079875	
15 新潟	228 津川		105	14,309.89165875	0.00000000	6,831.97914	21,141.87079875	
15 新潟	228 津川		884	14,309.89165875	0.00000000	6,831.97914	21,141.87079875	
15 新潟	228 津川		1,188	14,309.89165875	0.00000000	6,831.97914	21,141.87079875	
15 新潟	216 長岡		443	14,309.89165875	0.00000000	6,831.97914	21,141.87079875	
15 新潟	216 長岡		2,494	14,309.89165875	0.00000000	6,831.97914	21,141.87079875	
15 新潟	216 長岡		1,199	14,309.89165875	0.00000000	6,831.97914	21,141.87079875	
15 新潟	216 長岡		1,612	14,309.89165875	0.00000000	6,831.97914	21,141.87079875	
15 新潟	216 長岡		1,017	14,309.89165875	0.00000000	6,831.97914	21,141.87079875	
15 新潟	216 長岡		1,310	14,309.89165875	0.00000000	6,831.97914	21,141.87079875	
15 新潟	216 長岡		1,706	14,309.89165875	0.00000000	6,831.97914	21,141.87079875	
15 新潟	216 長岡		709	14,309.89165875	0.00000000	6,831.97914	21,141.87079875	
15 新潟	216 長岡		1,304	14,309.89165875	0.00000000	6,831.97914	21,141.87079875	
15 新潟	229 小出		2,515	14,309.89165875	0.00000000	6,831.97914	21,141.87079875	
15 新潟	229 小出		6,735	14,309.89165875	0.00000000	6,831.97914	21,141.87079875	
15 新潟	229 小出		440	14,309.89165875	0.00000000	6,831.97914	21,141.87079875	
15 新潟	229 小出		1,480	14,309.89165875	0.00000000	6,831.97914	21,141.87079875	
15 新潟	229 小出		1,296	14,309.89165875	0.00000000	6,831.97914	21,141.87079875	
15 新潟	229 小出		642	14,309.89165875	0.00000000	6,831.97914	21,141.87079875	
15 新潟	230 六日町		2,331	14,309.89165875	0.00000000	6,831.97914	21,141.87079875	
15 新潟	230 六日町		783	14,309.89165875	0.00000000	6,831.97914	21,141.87079875	
15 新潟	230 六日町		181	14,309.89165875	0.00000000	6,831.97914	21,141.87079875	
15 新潟	230 六日町		300	14,309.89165875	0.00000000	6,831.97914	21,141.87079875	
15 新潟	230 六日町		3,798	14,309.89165875	0.00000000	6,831.97914	21,141.87079875	
15 新潟	230 六日町		1,466	14,309.89165875	0.00000000	6,831.97914	21,141.87079875	
15 新潟	230 六日町		5,883	14,309.89165875	0.00000000	6,831.97914	21,141.87079875	
15 新潟	230 六日町		700	14,309.89165875	0.00000000	6,831.97914	21,141.87079875	
15 新潟	230 六日町		1,109	14,309.89165875	0.00000000	6,831.97914	21,141.87079875	
15 新潟	230 六日町		1,191	14,309.89165875	0.00000000	6,831.97914	21,141.87079875	
15 新潟	230 六日町		2,171	14,309.89165875	0.00000000	6,831.97914	21,141.87079875	
15 新潟	230 六日町		2,058	14,309.89165875	0.00000000	6,831.97914	21,141.87079875	
15 新潟	221 十日町		1,399	14,309.89165875	0.00000000	6,831.97914	21,141.87079875	

都道府県	単料金区域	局	a. アナログ加入者回線数 (回線)	b. 端末回線コスト単価 (円/回線)	c. 端末系交換設備のうち 回線数の増減に応じて当該 設備に係る費用が増減す るもの単価 (円/回線)	d. 設備利用部門の基礎的 電気通信業務原価の単価 (円/回線)	e. 加入者回線単価 (円/回線)
算定方法			総務省モデル(出力値)より	Ⅲのc		総務省モデル(入力値)より	b+c+d
15 新潟	221 十日町		226	14,309.89165875	0.00000000	6,831.97914	21,141.87079875
15 新潟	221 十日町		2,326	14,309.89165875	0.00000000	6,831.97914	21,141.87079875
15 新潟	221 十日町		46	14,309.89165875	0.00000000	6,831.97914	21,141.87079875
15 新潟	221 十日町		362	14,309.89165875	0.00000000	6,831.97914	21,141.87079875
15 新潟	221 十日町		1,289	14,309.89165875	0.00000000	6,831.97914	21,141.87079875
15 新潟	218 柏崎		596	14,309.89165875	0.00000000	6,831.97914	21,141.87079875
15 新潟	216 長岡		1,462	14,309.89165875	0.00000000	6,831.97914	21,141.87079875
15 新潟	218 柏崎		1,014	14,309.89165875	0.00000000	6,831.97914	21,141.87079875
15 新潟	218 柏崎		636	14,309.89165875	0.00000000	6,831.97914	21,141.87079875
15 新潟	218 柏崎		814	14,309.89165875	0.00000000	6,831.97914	21,141.87079875
15 新潟	231 安塚		826	14,309.89165875	0.00000000	6,831.97914	21,141.87079875
15 新潟	231 安塚		249	14,309.89165875	0.00000000	6,831.97914	21,141.87079875
15 新潟	231 安塚		1,124	14,309.89165875	0.00000000	6,831.97914	21,141.87079875
15 新潟	231 安塚		189	14,309.89165875	0.00000000	6,831.97914	21,141.87079875
15 新潟	231 安塚		1,084	14,309.89165875	0.00000000	6,831.97914	21,141.87079875
15 新潟	231 安塚		908	14,309.89165875	0.00000000	6,831.97914	21,141.87079875
15 新潟	231 安塚		412	14,309.89165875	0.00000000	6,831.97914	21,141.87079875
15 新潟	231 安塚		330	14,309.89165875	0.00000000	6,831.97914	21,141.87079875
15 新潟	226 上越		643	14,309.89165875	0.00000000	6,831.97914	21,141.87079875
15 新潟	226 上越		293	14,309.89165875	0.00000000	6,831.97914	21,141.87079875
15 新潟	226 上越		2,438	14,309.89165875	0.00000000	6,831.97914	21,141.87079875
15 新潟	226 上越		2,660	14,309.89165875	0.00000000	6,831.97914	21,141.87079875
15 新潟	226 上越		1,339	14,309.89165875	0.00000000	6,831.97914	21,141.87079875
15 新潟	226 上越		971	14,309.89165875	0.00000000	6,831.97914	21,141.87079875
15 新潟	226 上越		139	14,309.89165875	0.00000000	6,831.97914	21,141.87079875
15 新潟	224 新井		523	14,309.89165875	0.00000000	6,831.97914	21,141.87079875
15 新潟	224 新井		238	14,309.89165875	0.00000000	6,831.97914	21,141.87079875
15 新潟	224 新井		1,331	14,309.89165875	0.00000000	6,831.97914	21,141.87079875
15 新潟	224 新井		1,317	14,309.89165875	0.00000000	6,831.97914	21,141.87079875
15 新潟	224 新井		1,209	14,309.89165875	0.00000000	6,831.97914	21,141.87079875
15 新潟	224 新井		1,642	14,309.89165875	0.00000000	6,831.97914	21,141.87079875
15 新潟	226 上越		1,082	14,309.89165875	0.00000000	6,831.97914	21,141.87079875
15 新潟	226 上越		452	14,309.89165875	0.00000000	6,831.97914	21,141.87079875
15 新潟	226 上越		268	14,309.89165875	0.00000000	6,831.97914	21,141.87079875
15 新潟	223 糸魚川		303	14,309.89165875	0.00000000	6,831.97914	21,141.87079875
15 新潟	223 糸魚川		2,112	14,309.89165875	0.00000000	6,831.97914	21,141.87079875
15 新潟	223 糸魚川		400	14,309.89165875	0.00000000	6,831.97914	21,141.87079875
15 新潟	223 糸魚川		2,677	14,309.89165875	0.00000000	6,831.97914	21,141.87079875
15 新潟	223 糸魚川		199	14,309.89165875	0.00000000	6,831.97914	21,141.87079875
15 新潟	222 村上		1,766	14,309.89165875	0.00000000	6,831.97914	21,141.87079875
15 新潟	222 村上		2,831	14,309.89165875	0.00000000	6,831.97914	21,141.87079875
15 新潟	222 村上		1,846	14,309.89165875	0.00000000	6,831.97914	21,141.87079875
15 新潟	222 村上		1,693	14,309.89165875	0.00000000	6,831.97914	21,141.87079875
15 新潟	222 村上		723	14,309.89165875	0.00000000	6,831.97914	21,141.87079875
15 新潟	222 村上		281	14,309.89165875	0.00000000	6,831.97914	21,141.87079875
15 新潟	222 村上		222	14,309.89165875	0.00000000	6,831.97914	21,141.87079875
15 新潟	222 村上		252	14,309.89165875	0.00000000	6,831.97914	21,141.87079875
15 新潟	222 村上		127	14,309.89165875	0.00000000	6,831.97914	21,141.87079875
15 新潟	222 村上		1,200	14,309.89165875	0.00000000	6,831.97914	21,141.87079875
15 新潟	222 村上		173	14,309.89165875	0.00000000	6,831.97914	21,141.87079875
15 新潟	225 佐渡		573	14,309.89165875	0.00000000	6,831.97914	21,141.87079875
15 新潟	225 佐渡		1,596	14,309.89165875	0.00000000	6,831.97914	21,141.87079875
15 新潟	225 佐渡		516	14,309.89165875	0.00000000	6,831.97914	21,141.87079875
15 新潟	225 佐渡		327	14,309.89165875	0.00000000	6,831.97914	21,141.87079875
15 新潟	225 佐渡		430	14,309.89165875	0.00000000	6,831.97914	21,141.87079875
15 新潟	225 佐渡		4,164	14,309.89165875	0.00000000	6,831.97914	21,141.87079875
15 新潟	225 佐渡		2,450	14,309.89165875	0.00000000	6,831.97914	21,141.87079875
15 新潟	225 佐渡		1,529	14,309.89165875	0.00000000	6,831.97914	21,141.87079875
15 新潟	225 佐渡		1,554	14,309.89165875	0.00000000	6,831.97914	21,141.87079875
15 新潟	225 佐渡		214	14,309.89165875	0.00000000	6,831.97914	21,141.87079875
15 新潟	225 佐渡		1,727	14,309.89165875	0.00000000	6,831.97914	21,141.87079875
15 新潟	225 佐渡		179	14,309.89165875	0.00000000	6,831.97914	21,141.87079875
15 新潟	225 佐渡		1,277	14,309.89165875	0.00000000	6,831.97914	21,141.87079875
15 新潟	225 佐渡		1,295	14,309.89165875	0.00000000	6,831.97914	21,141.87079875
15 新潟	225 佐渡		857	14,309.89165875	0.00000000	6,831.97914	21,141.87079875
19 山梨	250 甲府		32,559	14,309.89165875	0.00000000	6,831.97914	21,141.87079875
19 山梨	250 甲府		15,736	14,309.89165875	0.00000000	6,831.97914	21,141.87079875
19 山梨	250 甲府		67	14,309.89165875	0.00000000	6,831.97914	21,141.87079875
19 山梨	250 甲府		7,938	14,309.89165875	0.00000000	6,831.97914	21,141.87079875
19 山梨	250 甲府		214	14,309.89165875	0.00000000	6,831.97914	21,141.87079875
19 山梨	251 吉田		15,698	14,309.89165875	0.00000000	6,831.97914	21,141.87079875
19 山梨	252 山梨		7,146	14,309.89165875	0.00000000	6,831.97914	21,141.87079875
19 山梨	252 山梨		31	14,309.89165875	0.00000000	6,831.97914	21,141.87079875
19 山梨	253 大月		8,445	14,309.89165875	0.00000000	6,831.97914	21,141.87079875
19 山梨	253 大月		188	14,309.89165875	0.00000000	6,831.97914	21,141.87079875

都道府県	単料金区域	局	a. アナログ加入者回線数 (回線)	b. 端末回線コスト単価 (円/回線)	c. 端末系交換設備のうち 回線数の増減に応じて当該 設備に係る費用が増減す るもの単価 (円/回線)	d. 設備利用部門の基礎的 電気通信業務原価の単価 (円/回線)	e. 加入者回線単価 (円/回線)
算定方法			総務省モデル(出力値)より	「算定規則別表第1における 基礎的電気通信業務の提供 に要した原価及び基礎的電 気通信業務の提供により生 じた収益の額の算定につい て」2のⅡの1の(1)のBのイ の(イ)のe	Ⅲのc	総務省モデル(入力値)より	b+c+d
19 山梨	252 山梨		8,842	14,309.89165875	0.00000000	6,831.97914	21,141.87079875
19 山梨	253 大月		4,952	14,309.89165875	0.00000000	6,831.97914	21,141.87079875
19 山梨	253 大月		732	14,309.89165875	0.00000000	6,831.97914	21,141.87079875
19 山梨	253 大月		893	14,309.89165875	0.00000000	6,831.97914	21,141.87079875
19 山梨	253 大月		423	14,309.89165875	0.00000000	6,831.97914	21,141.87079875
19 山梨	254 韮崎		10,705	14,309.89165875	0.00000000	6,831.97914	21,141.87079875
19 山梨	254 韮崎		464	14,309.89165875	0.00000000	6,831.97914	21,141.87079875
19 山梨	252 山梨		1,806	14,309.89165875	0.00000000	6,831.97914	21,141.87079875
19 山梨	252 山梨		1,542	14,309.89165875	0.00000000	6,831.97914	21,141.87079875
19 山梨	252 山梨		370	14,309.89165875	0.00000000	6,831.97914	21,141.87079875
19 山梨	252 山梨		2,454	14,309.89165875	0.00000000	6,831.97914	21,141.87079875
19 山梨	252 山梨		449	14,309.89165875	0.00000000	6,831.97914	21,141.87079875
19 山梨	250 甲府		9,743	14,309.89165875	0.00000000	6,831.97914	21,141.87079875
19 山梨	250 甲府		341	14,309.89165875	0.00000000	6,831.97914	21,141.87079875
19 山梨	252 山梨		3,197	14,309.89165875	0.00000000	6,831.97914	21,141.87079875
19 山梨	250 甲府		1,559	14,309.89165875	0.00000000	6,831.97914	21,141.87079875
19 山梨	250 甲府		2,235	14,309.89165875	0.00000000	6,831.97914	21,141.87079875
19 山梨	250 甲府		162	14,309.89165875	0.00000000	6,831.97914	21,141.87079875
19 山梨	250 甲府		668	14,309.89165875	0.00000000	6,831.97914	21,141.87079875
19 山梨	251 吉田		178	14,309.89165875	0.00000000	6,831.97914	21,141.87079875
19 山梨	251 吉田		125	14,309.89165875	0.00000000	6,831.97914	21,141.87079875
19 山梨	251 吉田		176	14,309.89165875	0.00000000	6,831.97914	21,141.87079875
19 山梨	250 甲府		3,215	14,309.89165875	0.00000000	6,831.97914	21,141.87079875
19 山梨	255 飯沢青柳		1,060	14,309.89165875	0.00000000	6,831.97914	21,141.87079875
19 山梨	255 飯沢青柳		909	14,309.89165875	0.00000000	6,831.97914	21,141.87079875
19 山梨	255 飯沢青柳		492	14,309.89165875	0.00000000	6,831.97914	21,141.87079875
19 山梨	255 飯沢青柳		259	14,309.89165875	0.00000000	6,831.97914	21,141.87079875
19 山梨	255 飯沢青柳		4,712	14,309.89165875	0.00000000	6,831.97914	21,141.87079875
19 山梨	255 飯沢青柳		343	14,309.89165875	0.00000000	6,831.97914	21,141.87079875
19 山梨	255 飯沢青柳		1,460	14,309.89165875	0.00000000	6,831.97914	21,141.87079875
19 山梨	255 飯沢青柳		498	14,309.89165875	0.00000000	6,831.97914	21,141.87079875
19 山梨	255 飯沢青柳		244	14,309.89165875	0.00000000	6,831.97914	21,141.87079875
19 山梨	256 身延		2,400	14,309.89165875	0.00000000	6,831.97914	21,141.87079875
19 山梨	256 身延		770	14,309.89165875	0.00000000	6,831.97914	21,141.87079875
19 山梨	256 身延		1,959	14,309.89165875	0.00000000	6,831.97914	21,141.87079875
19 山梨	256 身延		932	14,309.89165875	0.00000000	6,831.97914	21,141.87079875
19 山梨	256 身延		602	14,309.89165875	0.00000000	6,831.97914	21,141.87079875
19 山梨	250 甲府		9,024	14,309.89165875	0.00000000	6,831.97914	21,141.87079875
19 山梨	250 甲府		4,235	14,309.89165875	0.00000000	6,831.97914	21,141.87079875
19 山梨	250 甲府		118	14,309.89165875	0.00000000	6,831.97914	21,141.87079875
19 山梨	250 甲府		5,301	14,309.89165875	0.00000000	6,831.97914	21,141.87079875
19 山梨	250 甲府		7,482	14,309.89165875	0.00000000	6,831.97914	21,141.87079875
19 山梨	250 甲府		3,264	14,309.89165875	0.00000000	6,831.97914	21,141.87079875
19 山梨	250 甲府		153	14,309.89165875	0.00000000	6,831.97914	21,141.87079875
19 山梨	250 甲府		10,978	14,309.89165875	0.00000000	6,831.97914	21,141.87079875
19 山梨	254 韮崎		3,826	14,309.89165875	0.00000000	6,831.97914	21,141.87079875
19 山梨	254 韮崎		2,453	14,309.89165875	0.00000000	6,831.97914	21,141.87079875
19 山梨	254 韮崎		2,321	14,309.89165875	0.00000000	6,831.97914	21,141.87079875
19 山梨	254 韮崎		298	14,309.89165875	0.00000000	6,831.97914	21,141.87079875
19 山梨	254 韮崎		2,395	14,309.89165875	0.00000000	6,831.97914	21,141.87079875
19 山梨	254 韮崎		1,005	14,309.89165875	0.00000000	6,831.97914	21,141.87079875
19 山梨	254 韮崎		3,772	14,309.89165875	0.00000000	6,831.97914	21,141.87079875
19 山梨	254 韮崎		1,598	14,309.89165875	0.00000000	6,831.97914	21,141.87079875
19 山梨	254 韮崎		2,356	14,309.89165875	0.00000000	6,831.97914	21,141.87079875
19 山梨	254 韮崎		1,487	14,309.89165875	0.00000000	6,831.97914	21,141.87079875
19 山梨	254 韮崎		1,141	14,309.89165875	0.00000000	6,831.97914	21,141.87079875
19 山梨	253 大月		397	14,309.89165875	0.00000000	6,831.97914	21,141.87079875
19 山梨	253 大月		404	14,309.89165875	0.00000000	6,831.97914	21,141.87079875
19 山梨	251 吉田		1,393	14,309.89165875	0.00000000	6,831.97914	21,141.87079875
19 山梨	251 吉田		2,425	14,309.89165875	0.00000000	6,831.97914	21,141.87079875
19 山梨	251 吉田		1,100	14,309.89165875	0.00000000	6,831.97914	21,141.87079875
19 山梨	251 吉田		420	14,309.89165875	0.00000000	6,831.97914	21,141.87079875
19 山梨	251 吉田		5,546	14,309.89165875	0.00000000	6,831.97914	21,141.87079875
19 山梨	251 吉田		964	14,309.89165875	0.00000000	6,831.97914	21,141.87079875
19 山梨	251 吉田		321	14,309.89165875	0.00000000	6,831.97914	21,141.87079875
19 山梨	251 吉田		80	14,309.89165875	0.00000000	6,831.97914	21,141.87079875
19 山梨	251 吉田		1,005	14,309.89165875	0.00000000	6,831.97914	21,141.87079875
19 山梨	253 大月		4,344	14,309.89165875	0.00000000	6,831.97914	21,141.87079875
19 山梨	253 大月		1,131	14,309.89165875	0.00000000	6,831.97914	21,141.87079875
19 山梨	253 大月		298	14,309.89165875	0.00000000	6,831.97914	21,141.87079875
19 山梨	253 大月		204	14,309.89165875	0.00000000	6,831.97914	21,141.87079875
13 東京	201 青梅		284	14,309.89165875	0.00000000	6,831.97914	21,141.87079875
13 東京	201 青梅		214	14,309.89165875	0.00000000	6,831.97914	21,141.87079875
20 長野	257 長野		9,777	14,309.89165875	0.00000000	6,831.97914	21,141.87079875
20 長野	257 長野		24,200	14,309.89165875	0.00000000	6,831.97914	21,141.87079875

都道府県	単料金区域	局	a. アナログ加入者回線数 (回線)	b. 端末回線コスト単価 (円/回線)	c. 端末系交換設備のうち 回線数の増減に応じて当該 設備に係る費用が増減す るもの単価 (円/回線)	d. 設備利用部門の基礎的 電気通信業務原価の単価 (円/回線)	e. 加入者回線単価 (円/回線)
算定方法			総務省モデル(出力値)より	「算定規則別表第1における 基礎的電気通信業務の提供 に要した原価及び基礎的電 気通信業務の提供により生 じた収益の額の算定につい て」2のⅡの1の(1)のBのイ の(イ)のe	Ⅲのc	総務省モデル(入力値)より	b+c+d
20 長野	257 長野		12,603	14,309.89165875	0.00000000	6,831.97914	21,141.87079875
20 長野	257 長野		13,213	14,309.89165875	0.00000000	6,831.97914	21,141.87079875
20 長野	257 長野		472	14,309.89165875	0.00000000	6,831.97914	21,141.87079875
20 長野	257 長野		824	14,309.89165875	0.00000000	6,831.97914	21,141.87079875
20 長野	257 長野		2,594	14,309.89165875	0.00000000	6,831.97914	21,141.87079875
20 長野	257 長野		4,322	14,309.89165875	0.00000000	6,831.97914	21,141.87079875
20 長野	257 長野		4,372	14,309.89165875	0.00000000	6,831.97914	21,141.87079875
20 長野	257 長野		670	14,309.89165875	0.00000000	6,831.97914	21,141.87079875
20 長野	257 長野		6,048	14,309.89165875	0.00000000	6,831.97914	21,141.87079875
20 長野	257 長野		21,362	14,309.89165875	0.00000000	6,831.97914	21,141.87079875
20 長野	258 松本		20,476	14,309.89165875	0.00000000	6,831.97914	21,141.87079875
20 長野	258 松本		13,764	14,309.89165875	0.00000000	6,831.97914	21,141.87079875
20 長野	258 松本		4,147	14,309.89165875	0.00000000	6,831.97914	21,141.87079875
20 長野	258 松本		776	14,309.89165875	0.00000000	6,831.97914	21,141.87079875
20 長野	258 松本		6,166	14,309.89165875	0.00000000	6,831.97914	21,141.87079875
20 長野	258 松本		249	14,309.89165875	0.00000000	6,831.97914	21,141.87079875
20 長野	258 松本		15,579	14,309.89165875	0.00000000	6,831.97914	21,141.87079875
20 長野	259 上田		28,230	14,309.89165875	0.00000000	6,831.97914	21,141.87079875
20 長野	259 上田		3,289	14,309.89165875	0.00000000	6,831.97914	21,141.87079875
20 長野	259 上田		6,003	14,309.89165875	0.00000000	6,831.97914	21,141.87079875
20 長野	259 上田		1,356	14,309.89165875	0.00000000	6,831.97914	21,141.87079875
20 長野	261 諏訪		11,873	14,309.89165875	0.00000000	6,831.97914	21,141.87079875
20 長野	260 飯田		19,969	14,309.89165875	0.00000000	6,831.97914	21,141.87079875
20 長野	260 飯田		1,441	14,309.89165875	0.00000000	6,831.97914	21,141.87079875
20 長野	260 飯田		4,384	14,309.89165875	0.00000000	6,831.97914	21,141.87079875
20 長野	260 飯田		1,118	14,309.89165875	0.00000000	6,831.97914	21,141.87079875
20 長野	260 飯田		1,615	14,309.89165875	0.00000000	6,831.97914	21,141.87079875
20 長野	260 飯田		392	14,309.89165875	0.00000000	6,831.97914	21,141.87079875
20 長野	261 諏訪		16,972	14,309.89165875	0.00000000	6,831.97914	21,141.87079875
20 長野	257 長野		14,156	14,309.89165875	0.00000000	6,831.97914	21,141.87079875
20 長野	262 小諸		18,095	14,309.89165875	0.00000000	6,831.97914	21,141.87079875
20 長野	263 伊那		21,312	14,309.89165875	0.00000000	6,831.97914	21,141.87079875
20 長野	263 伊那		9,303	14,309.89165875	0.00000000	6,831.97914	21,141.87079875
20 長野	263 伊那		242	14,309.89165875	0.00000000	6,831.97914	21,141.87079875
20 長野	264 中野		10,199	14,309.89165875	0.00000000	6,831.97914	21,141.87079875
20 長野	264 中野		335	14,309.89165875	0.00000000	6,831.97914	21,141.87079875
20 長野	265 大町		8,180	14,309.89165875	0.00000000	6,831.97914	21,141.87079875
20 長野	265 大町		193	14,309.89165875	0.00000000	6,831.97914	21,141.87079875
20 長野	266 飯山		5,233	14,309.89165875	0.00000000	6,831.97914	21,141.87079875
20 長野	266 飯山		1,648	14,309.89165875	0.00000000	6,831.97914	21,141.87079875
20 長野	266 飯山		189	14,309.89165875	0.00000000	6,831.97914	21,141.87079875
20 長野	266 飯山		333	14,309.89165875	0.00000000	6,831.97914	21,141.87079875
20 長野	261 諏訪		12,295	14,309.89165875	0.00000000	6,831.97914	21,141.87079875
20 長野	261 諏訪		11	14,309.89165875	0.00000000	6,831.97914	21,141.87079875
20 長野	261 諏訪		1,047	14,309.89165875	0.00000000	6,831.97914	21,141.87079875
20 長野	261 諏訪		432	14,309.89165875	0.00000000	6,831.97914	21,141.87079875
20 長野	261 諏訪		502	14,309.89165875	0.00000000	6,831.97914	21,141.87079875
20 長野	261 諏訪		318	14,309.89165875	0.00000000	6,831.97914	21,141.87079875
20 長野	258 松本		13,326	14,309.89165875	0.00000000	6,831.97914	21,141.87079875
20 長野	258 松本		197	14,309.89165875	0.00000000	6,831.97914	21,141.87079875
20 長野	257 長野		9,181	14,309.89165875	0.00000000	6,831.97914	21,141.87079875
20 長野	267 佐久		9,597	14,309.89165875	0.00000000	6,831.97914	21,141.87079875
20 長野	267 佐久		11,202	14,309.89165875	0.00000000	6,831.97914	21,141.87079875
20 長野	267 佐久		132	14,309.89165875	0.00000000	6,831.97914	21,141.87079875
20 長野	267 佐久		4,544	14,309.89165875	0.00000000	6,831.97914	21,141.87079875
20 長野	267 佐久		2,577	14,309.89165875	0.00000000	6,831.97914	21,141.87079875
20 長野	267 佐久		241	14,309.89165875	0.00000000	6,831.97914	21,141.87079875
20 長野	267 佐久		1,353	14,309.89165875	0.00000000	6,831.97914	21,141.87079875
20 長野	267 佐久		353	14,309.89165875	0.00000000	6,831.97914	21,141.87079875
20 長野	267 佐久		807	14,309.89165875	0.00000000	6,831.97914	21,141.87079875
20 長野	267 佐久		380	14,309.89165875	0.00000000	6,831.97914	21,141.87079875
20 長野	267 佐久		469	14,309.89165875	0.00000000	6,831.97914	21,141.87079875
20 長野	267 佐久		573	14,309.89165875	0.00000000	6,831.97914	21,141.87079875
20 長野	267 佐久		280	14,309.89165875	0.00000000	6,831.97914	21,141.87079875
20 長野	267 佐久		1,141	14,309.89165875	0.00000000	6,831.97914	21,141.87079875
20 長野	262 小諸		2,416	14,309.89165875	0.00000000	6,831.97914	21,141.87079875
20 長野	262 小諸		764	14,309.89165875	0.00000000	6,831.97914	21,141.87079875
20 長野	262 小諸		4,501	14,309.89165875	0.00000000	6,831.97914	21,141.87079875
20 長野	267 佐久		349	14,309.89165875	0.00000000	6,831.97914	21,141.87079875
20 長野	267 佐久		2,412	14,309.89165875	0.00000000	6,831.97914	21,141.87079875
20 長野	262 小諸		5,618	14,309.89165875	0.00000000	6,831.97914	21,141.87079875
20 長野	267 佐久		2,037	14,309.89165875	0.00000000	6,831.97914	21,141.87079875
20 長野	267 佐久		431	14,309.89165875	0.00000000	6,831.97914	21,141.87079875
20 長野	267 佐久		1,701	14,309.89165875	0.00000000	6,831.97914	21,141.87079875
20 長野	259 上田		1,029	14,309.89165875	0.00000000	6,831.97914	21,141.87079875

都道府県	単料金区域	局	a. アナログ加入者回線数 (回線)	b. 端末回線コスト単価 (円/回線)	c. 端末系交換設備のうち 回線数の増減に応じて当該 設備に係る費用が増減す るもの単価 (円/回線)	d. 設備利用部門の基礎的 電気通信業務原価の単価 (円/回線)	e. 加入者回線単価 (円/回線)
算定方法			総務省モデル(出力値)より	Ⅲのc		総務省モデル(入力値)より	b+c+d
20 長野	259 上田		5,232	14,309.89165875	0.00000000	6,831.97914	21,141.87079875
20 長野	259 上田		640	14,309.89165875	0.00000000	6,831.97914	21,141.87079875
20 長野	259 上田		260	14,309.89165875	0.00000000	6,831.97914	21,141.87079875
20 長野	259 上田		1,221	14,309.89165875	0.00000000	6,831.97914	21,141.87079875
20 長野	259 上田		7,023	14,309.89165875	0.00000000	6,831.97914	21,141.87079875
20 長野	259 上田		588	14,309.89165875	0.00000000	6,831.97914	21,141.87079875
20 長野	259 上田		483	14,309.89165875	0.00000000	6,831.97914	21,141.87079875
20 長野	259 上田		1,612	14,309.89165875	0.00000000	6,831.97914	21,141.87079875
20 長野	259 上田		55	14,309.89165875	0.00000000	6,831.97914	21,141.87079875
20 長野	259 上田		1,042	14,309.89165875	0.00000000	6,831.97914	21,141.87079875
20 長野	259 上田		735	14,309.89165875	0.00000000	6,831.97914	21,141.87079875
20 長野	259 上田		1,115	14,309.89165875	0.00000000	6,831.97914	21,141.87079875
20 長野	261 諏訪		10,759	14,309.89165875	0.00000000	6,831.97914	21,141.87079875
20 長野	261 諏訪		814	14,309.89165875	0.00000000	6,831.97914	21,141.87079875
20 長野	261 諏訪		100	14,309.89165875	0.00000000	6,831.97914	21,141.87079875
20 長野	261 諏訪		3,211	14,309.89165875	0.00000000	6,831.97914	21,141.87079875
20 長野	261 諏訪		2,312	14,309.89165875	0.00000000	6,831.97914	21,141.87079875
20 長野	261 諏訪		325	14,309.89165875	0.00000000	6,831.97914	21,141.87079875
20 長野	263 伊那		418	14,309.89165875	0.00000000	6,831.97914	21,141.87079875
20 長野	263 伊那		1,321	14,309.89165875	0.00000000	6,831.97914	21,141.87079875
20 長野	261 諏訪		745	14,309.89165875	0.00000000	6,831.97914	21,141.87079875
20 長野	261 諏訪		4,906	14,309.89165875	0.00000000	6,831.97914	21,141.87079875
20 長野	261 諏訪		220	14,309.89165875	0.00000000	6,831.97914	21,141.87079875
20 長野	263 伊那		6,924	14,309.89165875	0.00000000	6,831.97914	21,141.87079875
20 長野	263 伊那		2,613	14,309.89165875	0.00000000	6,831.97914	21,141.87079875
20 長野	263 伊那		1,245	14,309.89165875	0.00000000	6,831.97914	21,141.87079875
20 長野	263 伊那		519	14,309.89165875	0.00000000	6,831.97914	21,141.87079875
20 長野	263 伊那		1,916	14,309.89165875	0.00000000	6,831.97914	21,141.87079875
20 長野	260 飯田		569	14,309.89165875	0.00000000	6,831.97914	21,141.87079875
20 長野	260 飯田		2,437	14,309.89165875	0.00000000	6,831.97914	21,141.87079875
20 長野	260 飯田		4,410	14,309.89165875	0.00000000	6,831.97914	21,141.87079875
20 長野	268 阿南町		1,313	14,309.89165875	0.00000000	6,831.97914	21,141.87079875
20 長野	268 阿南町		715	14,309.89165875	0.00000000	6,831.97914	21,141.87079875
20 長野	260 飯田		201	14,309.89165875	0.00000000	6,831.97914	21,141.87079875
20 長野	260 飯田		1,376	14,309.89165875	0.00000000	6,831.97914	21,141.87079875
20 長野	260 飯田		88	14,309.89165875	0.00000000	6,831.97914	21,141.87079875
20 長野	260 飯田		231	14,309.89165875	0.00000000	6,831.97914	21,141.87079875
20 長野	260 飯田		215	14,309.89165875	0.00000000	6,831.97914	21,141.87079875
20 長野	260 飯田		378	14,309.89165875	0.00000000	6,831.97914	21,141.87079875
20 長野	268 阿南町		1,296	14,309.89165875	0.00000000	6,831.97914	21,141.87079875
20 長野	268 阿南町		309	14,309.89165875	0.00000000	6,831.97914	21,141.87079875
20 長野	268 阿南町		929	14,309.89165875	0.00000000	6,831.97914	21,141.87079875
20 長野	268 阿南町		365	14,309.89165875	0.00000000	6,831.97914	21,141.87079875
20 長野	268 阿南町		435	14,309.89165875	0.00000000	6,831.97914	21,141.87079875
20 長野	260 飯田		1,534	14,309.89165875	0.00000000	6,831.97914	21,141.87079875
20 長野	260 飯田		467	14,309.89165875	0.00000000	6,831.97914	21,141.87079875
20 長野	268 阿南町		338	14,309.89165875	0.00000000	6,831.97914	21,141.87079875
20 長野	268 阿南町		989	14,309.89165875	0.00000000	6,831.97914	21,141.87079875
20 長野	269 木曾福島		3,160	14,309.89165875	0.00000000	6,831.97914	21,141.87079875
20 長野	269 木曾福島		154	14,309.89165875	0.00000000	6,831.97914	21,141.87079875
20 長野	269 木曾福島		2,365	14,309.89165875	0.00000000	6,831.97914	21,141.87079875
20 長野	269 木曾福島		471	14,309.89165875	0.00000000	6,831.97914	21,141.87079875
20 長野	269 木曾福島		1,587	14,309.89165875	0.00000000	6,831.97914	21,141.87079875
20 長野	269 木曾福島		1,176	14,309.89165875	0.00000000	6,831.97914	21,141.87079875
20 長野	269 木曾福島		1,172	14,309.89165875	0.00000000	6,831.97914	21,141.87079875
20 長野	269 木曾福島		515	14,309.89165875	0.00000000	6,831.97914	21,141.87079875
20 長野	269 木曾福島		537	14,309.89165875	0.00000000	6,831.97914	21,141.87079875
20 長野	269 木曾福島		340	14,309.89165875	0.00000000	6,831.97914	21,141.87079875
20 長野	269 木曾福島		368	14,309.89165875	0.00000000	6,831.97914	21,141.87079875
20 長野	269 木曾福島		669	14,309.89165875	0.00000000	6,831.97914	21,141.87079875
20 長野	269 木曾福島		543	14,309.89165875	0.00000000	6,831.97914	21,141.87079875
20 長野	269 木曾福島		1,678	14,309.89165875	0.00000000	6,831.97914	21,141.87079875
20 長野	258 松本		1,938	14,309.89165875	0.00000000	6,831.97914	21,141.87079875
20 長野	258 松本		1,153	14,309.89165875	0.00000000	6,831.97914	21,141.87079875
20 長野	258 松本		930	14,309.89165875	0.00000000	6,831.97914	21,141.87079875
20 長野	258 松本		1,011	14,309.89165875	0.00000000	6,831.97914	21,141.87079875
20 長野	258 松本		527	14,309.89165875	0.00000000	6,831.97914	21,141.87079875
20 長野	258 松本		3,173	14,309.89165875	0.00000000	6,831.97914	21,141.87079875
20 長野	258 松本		1,362	14,309.89165875	0.00000000	6,831.97914	21,141.87079875
20 長野	258 松本		822	14,309.89165875	0.00000000	6,831.97914	21,141.87079875
20 長野	258 松本		8,436	14,309.89165875	0.00000000	6,831.97914	21,141.87079875
20 長野	258 松本		2,355	14,309.89165875	0.00000000	6,831.97914	21,141.87079875
20 長野	258 松本		4,604	14,309.89165875	0.00000000	6,831.97914	21,141.87079875
20 長野	258 松本		283	14,309.89165875	0.00000000	6,831.97914	21,141.87079875
20 長野	258 松本		455	14,309.89165875	0.00000000	6,831.97914	21,141.87079875

都道府県	単料金区域	局	a. アナログ加入者回線数 (回線)	b. 端末回線コスト単価 (円/回線)	c. 端末系交換設備のうち 回線数の増減に応じて当該 設備に係る費用が増減す るものの単価 (円/回線)	d. 設備利用部門の基礎的 電気通信役務原価の単価 (円/回線)	e. 加入者回線単価 (円/回線)
算定方法			総務省モデル(出力値)より	「算定規則別表第1における 基礎的電気通信役務の提供 に要した原価及び基礎的電 気通信役務の提供により生 じた収益の額の算定につい て」2のⅡの1の(イ)のBのイ の(イ)のe	Ⅲのc	総務省モデル(入力値)より	b+c+d
20 長野	258 松本		275	14,309.89165875	0.00000000	6,831.97914	21,141.87079875
20 長野	258 松本		261	14,309.89165875	0.00000000	6,831.97914	21,141.87079875
20 長野	258 松本		1,903	14,309.89165875	0.00000000	6,831.97914	21,141.87079875
20 長野	258 松本		3,608	14,309.89165875	0.00000000	6,831.97914	21,141.87079875
20 長野	265 大町		4,674	14,309.89165875	0.00000000	6,831.97914	21,141.87079875
20 長野	265 大町		292	14,309.89165875	0.00000000	6,831.97914	21,141.87079875
20 長野	265 大町		318	14,309.89165875	0.00000000	6,831.97914	21,141.87079875
20 長野	265 大町		2,242	14,309.89165875	0.00000000	6,831.97914	21,141.87079875
20 長野	265 大町		727	14,309.89165875	0.00000000	6,831.97914	21,141.87079875
20 長野	265 大町		261	14,309.89165875	0.00000000	6,831.97914	21,141.87079875
20 長野	265 大町		707	14,309.89165875	0.00000000	6,831.97914	21,141.87079875
20 長野	265 大町		324	14,309.89165875	0.00000000	6,831.97914	21,141.87079875
20 長野	257 長野		469	14,309.89165875	0.00000000	6,831.97914	21,141.87079875
20 長野	259 上田		4,533	14,309.89165875	0.00000000	6,831.97914	21,141.87079875
20 長野	257 長野		6,328	14,309.89165875	0.00000000	6,831.97914	21,141.87079875
20 長野	257 長野		2,472	14,309.89165875	0.00000000	6,831.97914	21,141.87079875
20 長野	257 長野		272	14,309.89165875	0.00000000	6,831.97914	21,141.87079875
20 長野	264 中野		424	14,309.89165875	0.00000000	6,831.97914	21,141.87079875
20 長野	264 中野		403	14,309.89165875	0.00000000	6,831.97914	21,141.87079875
20 長野	264 中野		3,515	14,309.89165875	0.00000000	6,831.97914	21,141.87079875
20 長野	266 飯山		1,501	14,309.89165875	0.00000000	6,831.97914	21,141.87079875
20 長野	266 飯山		1,342	14,309.89165875	0.00000000	6,831.97914	21,141.87079875
20 長野	257 長野		1,303	14,309.89165875	0.00000000	6,831.97914	21,141.87079875
20 長野	257 長野		143	14,309.89165875	0.00000000	6,831.97914	21,141.87079875
20 長野	257 長野		1,973	14,309.89165875	0.00000000	6,831.97914	21,141.87079875
20 長野	257 長野		387	14,309.89165875	0.00000000	6,831.97914	21,141.87079875
20 長野	257 長野		1,974	14,309.89165875	0.00000000	6,831.97914	21,141.87079875
20 長野	257 長野		3,245	14,309.89165875	0.00000000	6,831.97914	21,141.87079875
20 長野	257 長野		793	14,309.89165875	0.00000000	6,831.97914	21,141.87079875
20 長野	257 長野		393	14,309.89165875	0.00000000	6,831.97914	21,141.87079875
20 長野	257 長野		579	14,309.89165875	0.00000000	6,831.97914	21,141.87079875
20 長野	257 長野		862	14,309.89165875	0.00000000	6,831.97914	21,141.87079875
20 長野	257 長野		731	14,309.89165875	0.00000000	6,831.97914	21,141.87079875
20 長野	264 中野		1,268	14,309.89165875	0.00000000	6,831.97914	21,141.87079875
20 長野	266 飯山		786	14,309.89165875	0.00000000	6,831.97914	21,141.87079875

II. 収容局ごとの緊急通報役務原価の算定

都道府県	単料金区域	局	a. 7+0+加入者回線数 (回線)	b. 都道府県別 アナログ加入者回線数構成比	c. 都道府県別 緊急通報役務原価 (円)	d. 緊急通報役務原価 (円)
算定方法			総務省モデル(出力値)より	a÷当該収容局の属する都道府県 におけるaの合計値	「算定規則別表第1における基礎 的電気通信役務の提供に要した 原価及び基礎的電気通信役務の 提供により生じた収益の額の算定 について」の2の1の1の(1)のA のキのd+Bのc	b×c
1 北海道	1 札幌		22,306	1.45%	161,891.379	2,355,016.349
1 北海道	1 札幌		35,652	2.33%	161,891.379	3,764,056.437
1 北海道	1 札幌		30,757	2.01%	161,891.379	3,247,253.558
1 北海道	1 札幌		22,967	1.50%	161,891.379	2,424,803.214
1 北海道	1 札幌		15,017	0.98%	161,891.379	1,585,460.438
1 北海道	1 札幌		14,033	0.92%	161,891.379	1,481,571.973
1 北海道	1 札幌		2,354	0.15%	161,891.379	248,529.924
1 北海道	1 札幌		35,838	2.34%	161,891.379	3,783,693.891
1 北海道	1 札幌		21,313	1.39%	161,891.379	2,250,177.686
1 北海道	1 札幌		3,685	0.24%	161,891.379	389,053.853
1 北海道	1 札幌		19,462	1.27%	161,891.379	2,054,753.349
1 北海道	1 札幌		12,534	0.82%	161,891.379	1,323,310.989
1 北海道	1 札幌		46,832	3.05%	161,891.379	4,944,415.210
1 北海道	1 札幌		23,286	1.52%	161,891.379	2,458,482.503
1 北海道	1 札幌		18,561	1.21%	161,891.379	1,959,627.834
1 北海道	1 札幌		10,250	0.67%	161,891.379	1,082,171.505
1 北海道	1 札幌		749	0.05%	161,891.379	79,077.703
1 北海道	1 札幌		6,807	0.43%	161,891.379	697,551.915
1 北海道	1 札幌		1,370	0.09%	161,891.379	144,641.460
1 北海道	1 札幌		7,121	0.46%	161,891.379	751,818.857
1 北海道	1 札幌		38	0.00%	161,891.379	4,011.953
1 北海道	1 札幌		23,611	1.54%	161,891.379	2,492,795.258
1 北海道	1 札幌		18,288	1.19%	161,891.379	1,930,805.120
1 北海道	1 札幌		6,618	0.43%	161,891.379	698,713.270
1 北海道	1 札幌		24,714	1.61%	161,891.379	2,609,247.470
1 北海道	2 函館		11,489	0.75%	161,891.379	1,212,982.285
1 北海道	2 函館		32,115	2.09%	161,891.379	3,390,628.085
1 北海道	2 函館		20,131	1.31%	161,891.379	2,125,384.835
1 北海道	2 函館		8,463	0.55%	161,891.379	893,504.141
1 北海道	2 函館		7,176	0.47%	161,891.379	757,625.631
1 北海道	2 函館		1,706	0.11%	161,891.379	180,115.569
1 北海道	2 函館		1,261	0.08%	161,891.379	133,133.489
1 北海道	3 小樽		28,434	1.85%	161,891.379	3,001,996.543
1 北海道	3 小樽		5,691	0.37%	161,891.379	600,842.735
1 北海道	3 小樽		3,624	0.24%	161,891.379	382,613.613
1 北海道	3 小樽		2,095	0.14%	161,891.379	221,185.298
1 北海道	3 小樽		403	0.03%	161,891.379	42,547.816
1 北海道	4 旭川		16,518	1.08%	161,891.379	1,743,932.577
1 北海道	4 旭川		22,838	1.49%	161,891.379	2,411,183.690
1 北海道	4 旭川		22,242	1.45%	161,891.379	2,348,259.376
1 北海道	4 旭川		4,714	0.31%	161,891.379	497,693.314
1 北海道	4 旭川		11,464	0.75%	161,891.379	1,210,342.842
1 北海道	4 旭川		61	0.00%	161,891.379	6,440.240
1 北海道	4 旭川		3,392	0.22%	161,891.379	358,119.585
1 北海道	4 旭川		187	0.01%	161,891.379	19,743.031
1 北海道	4 旭川		847	0.06%	161,891.379	89,424.318
1 北海道	4 旭川		7,012	0.46%	161,891.379	740,310.887
1 北海道	4 旭川		170	0.01%	161,891.379	17,948.210
1 北海道	4 旭川		89	0.01%	161,891.379	9,396.416
1 北海道	4 旭川		11,319	0.74%	161,891.379	1,195,034.079
1 北海道	5 室蘭		16,962	1.11%	161,891.379	1,790,809.079
1 北海道	5 室蘭		7,369	0.48%	161,891.379	778,002.129
1 北海道	5 室蘭		3,604	0.24%	161,891.379	380,502.059
1 北海道	5 室蘭		2,657	0.17%	161,891.379	280,519.970
1 北海道	5 室蘭		1,274	0.08%	161,891.379	134,506.000
1 北海道	6 釧路		12,803	0.83%	161,891.379	1,351,711.393
1 北海道	6 釧路		2,134	0.14%	161,891.379	225,302.828
1 北海道	6 釧路		5,317	0.35%	161,891.379	561,356.672
1 北海道	6 釧路		10,088	0.66%	161,891.379	1,065,067.916
1 北海道	6 釧路		9,609	0.63%	161,891.379	1,014,496.194
1 北海道	6 釧路		3,815	0.25%	161,891.379	402,778.955
1 北海道	6 釧路		11,582	0.76%	161,891.379	1,222,801.011
1 北海道	6 釧路		93	0.01%	161,891.379	9,818.727
1 北海道	7 帯広		18,982	1.24%	161,891.379	2,004,076.049
1 北海道	7 帯広		8,742	0.57%	161,891.379	922,960.321
1 北海道	7 帯広		3,300	0.22%	161,891.379	348,406.436
1 北海道	7 帯広		373	0.02%	161,891.379	39,380.485
1 北海道	7 帯広		830	0.05%	161,891.379	87,629.497
1 北海道	7 帯広		256	0.02%	161,891.379	27,027.893
1 北海道	7 帯広		19,585	1.28%	161,891.379	2,067,739.407
1 北海道	8 北見		25,882	1.69%	161,891.379	2,732,562.232
1 北海道	8 北見		687	0.04%	161,891.379	72,531.885
1 北海道	8 北見		4,174	0.27%	161,891.379	440,681.352
1 北海道	8 北見		589	0.04%	161,891.379	62,185.270
1 北海道	8 北見		196	0.01%	161,891.379	20,693.231
1 北海道	9 夕張		1,530	0.10%	161,891.379	161,533.893
1 北海道	9 夕張		545	0.04%	161,891.379	57,539.851
1 北海道	9 夕張		1,879	0.12%	161,891.379	198,380.513
1 北海道	9 夕張		381	0.02%	161,891.379	40,225.107
1 北海道	9 夕張		367	0.02%	161,891.379	38,747.019
1 北海道	9 夕張		1	0.00%	161,891.379	105.578
1 北海道	9 夕張		582	0.04%	161,891.379	61,446.226
1 北海道	10 岩見沢		21,331	1.39%	161,891.379	2,252,078.084
1 北海道	10 岩見沢		3,352	0.22%	161,891.379	353,896.476
1 北海道	10 岩見沢		235	0.02%	161,891.379	24,810.761
1 北海道	11 網走		11,725	0.76%	161,891.379	1,237,898.624

都道府県	単料金区域	局	a. アナログ加入者回線数 (回線)	b. 都道府県別 アナログ加入者回線数構成比	c. 都道府県別 緊急通報役務原価 (円)	d. 緊急通報役務原価 (円)
算定方法			総務省モデル(出力値)より	a÷当該收容局の属する都道府県 におけるaの合計値	「算定規則別表第1における基礎 的電気通信役務の提供に要す る原価及び基礎的電気通信役務 の提供により生じた収益の額の算定 について」の2の1の1の(1)のA のキのd+日0c	b×c
1 北海道	11 網走		529	0.03%	161,891.379	55,850.607
1 北海道	11 網走		503	0.03%	161,891.379	53,105.587
1 北海道	11 網走		387	0.03%	161,891.379	40,858.573
1 北海道	11 網走		101	0.01%	161,891.379	10,663.348
1 北海道	12 留萌		9,309	0.61%	161,891.379	982,822.882
1 北海道	12 留萌		107	0.01%	161,891.379	11,296.815
1 北海道	13 苫小牧		13,945	0.91%	161,891.379	1,472,281.135
1 北海道	13 苫小牧		7,315	0.48%	161,891.379	772,300.932
1 北海道	13 苫小牧		17,251	1.13%	161,891.379	1,821,321.037
1 北海道	13 苫小牧		1,051	0.07%	161,891.379	110,962.171
1 北海道	13 苫小牧		5,743	0.37%	161,891.379	606,332.776
1 北海道	13 苫小牧		406	0.03%	161,891.379	42,864.549
1 北海道	14 稚内		7,002	0.46%	161,891.379	739,255.110
1 北海道	14 稚内		435	0.03%	161,891.379	45,926.303
1 北海道	14 稚内		240	0.02%	161,891.379	25,338.650
1 北海道	14 稚内		133	0.01%	161,891.379	14,041.835
1 北海道	14 稚内		249	0.02%	161,891.379	26,288.849
1 北海道	14 稚内		106	0.01%	161,891.379	11,191.237
1 北海道	14 稚内		149	0.01%	161,891.379	15,731.078
1 北海道	14 稚内		38	0.00%	161,891.379	4,011.953
1 北海道	14 稚内		5,027	0.33%	161,891.379	530,739.137
1 北海道	10 岩見沢		8,311	0.54%	161,891.379	877,456.329
1 北海道	10 岩見沢		470	0.03%	161,891.379	49,621.523
1 北海道	10 岩見沢		357	0.02%	161,891.379	37,691.242
1 北海道	10 岩見沢		256	0.02%	161,891.379	27,027.893
1 北海道	15 芦別		5,872	0.38%	161,891.379	619,952.300
1 北海道	15 芦別		149	0.01%	161,891.379	15,731.078
1 北海道	15 芦別		328	0.02%	161,891.379	34,629.488
1 北海道	15 芦別		249	0.02%	161,891.379	26,288.849
1 北海道	1 札幌		16,777	1.09%	161,891.379	1,771,277.203
1 北海道	1 札幌		7,149	0.47%	161,891.379	754,775.033
1 北海道	21 滝川		454	0.03%	161,891.379	47,932.279
1 北海道	21 滝川		4,718	0.31%	161,891.379	498,115.625
1 北海道	16 紋別		8,742	0.57%	161,891.379	922,960.321
1 北海道	16 紋別		345	0.02%	161,891.379	36,424.309
1 北海道	16 紋別		72	0.00%	161,891.379	7,601.595
1 北海道	16 紋別		66	0.00%	161,891.379	6,968.129
1 北海道	16 紋別		18	0.00%	161,891.379	1,900.399
1 北海道	16 紋別		26	0.00%	161,891.379	2,745.020
1 北海道	17 士別		7,134	0.47%	161,891.379	753,191.367
1 北海道	17 士別		410	0.03%	161,891.379	43,286.860
1 北海道	17 士別		388	0.03%	161,891.379	40,964.151
1 北海道	17 士別		216	0.01%	161,891.379	22,804.785
1 北海道	18 名寄		8,804	0.57%	161,891.379	929,506.139
1 北海道	18 名寄		173	0.01%	161,891.379	18,264.943
1 北海道	10 岩見沢		725	0.05%	161,891.379	76,543.838
1 北海道	10 岩見沢		3,755	0.24%	161,891.379	396,444.293
1 北海道	19 根室		8,423	0.55%	161,891.379	889,281.033
1 北海道	19 根室		507	0.03%	161,891.379	53,527.898
1 北海道	19 根室		233	0.02%	161,891.379	24,599.606
1 北海道	19 根室		459	0.03%	161,891.379	48,460.168
1 北海道	19 根室		179	0.01%	161,891.379	18,898.410
1 北海道	20 千歳		18,639	1.22%	161,891.379	1,967,862.895
1 北海道	20 千歳		94	0.01%	161,891.379	9,924.305
1 北海道	20 千歳		2,344	0.15%	161,891.379	247,474.147
1 北海道	20 千歳		100	0.01%	161,891.379	10,557.771
1 北海道	20 千歳		123	0.01%	161,891.379	12,986.058
1 北海道	21 滝川		13,297	0.87%	161,891.379	1,403,866.780
1 北海道	21 滝川		1,300	0.08%	161,891.379	137,251.020
1 北海道	21 滝川		339	0.02%	161,891.379	35,790.843
1 北海道	21 滝川		5,534	0.36%	161,891.379	584,267.035
1 北海道	21 滝川		1,248	0.08%	161,891.379	131,760.979
1 北海道	21 滝川		1,934	0.13%	161,891.379	204,187.287
1 北海道	22 石狩深川		6,948	0.45%	161,891.379	733,553.914
1 北海道	22 石狩深川		834	0.05%	161,891.379	88,051.808
1 北海道	22 石狩深川		276	0.02%	161,891.379	29,139.447
1 北海道	22 石狩深川		93	0.01%	161,891.379	9,818.727
1 北海道	22 石狩深川		68	0.00%	161,891.379	7,179.284
1 北海道	22 石狩深川		1,114	0.07%	161,891.379	117,613.566
1 北海道	23 富良野		7,317	0.48%	161,891.379	772,512.088
1 北海道	23 富良野		833	0.05%	161,891.379	87,946.231
1 北海道	23 富良野		239	0.02%	161,891.379	25,233.072
1 北海道	23 富良野		321	0.02%	161,891.379	33,890.444
1 北海道	23 富良野		123	0.01%	161,891.379	12,986.058
1 北海道	5 室蘭		5,999	0.39%	161,891.379	633,360.669
1 北海道	5 室蘭		5,271	0.34%	161,891.379	556,500.098
1 北海道	5 室蘭		1,440	0.09%	161,891.379	152,031.899
1 北海道	5 室蘭		799	0.05%	161,891.379	84,356.589
1 北海道	20 千歳		9,914	0.65%	161,891.379	1,046,697.395
1 北海道	20 千歳		4,463	0.29%	161,891.379	471,193.310
1 北海道	24 伊達		9,166	0.60%	161,891.379	967,725.269
1 北海道	24 伊達		1,167	0.08%	161,891.379	123,209.185
1 北海道	24 伊達		604	0.04%	161,891.379	63,768.935
1 北海道	1 札幌		6,381	0.42%	161,891.379	673,691.353
1 北海道	1 札幌		3,474	0.23%	161,891.379	366,776.957
1 北海道	1 札幌		1,163	0.08%	161,891.379	122,786.874
1 北海道	25 石狩		11,038	0.72%	161,891.379	1,165,366.738
1 北海道	25 石狩		1,248	0.08%	161,891.379	131,760.979

都道府県	単料金区域	局	a. アナログ加入者回線数 (回線)	b. 都道府県別 アナログ加入者回線数構成比	c. 都道府県別 緊急通報役務原価 (円)	d. 緊急通報役務原価 (円)
算定方法			総務省モデル(出力値)より	a÷当該収容局の属する都道府県 におけるaの合計値	「算定規則別表第1における基礎 的電気通信役務の提供に要す る原価及び基礎的電気通信役務 の提供により生じた収益の額の算定 について」の2の1の1の(1)のA のキのd+目のc	b×c
1	北海道	25 石狩	728	0.05%	161,891.379	76,860.571
1	北海道	25 石狩	631	0.04%	161,891.379	66,619.534
1	北海道	26 当別	3,967	0.26%	161,891.379	418,826.767
1	北海道	26 当別	1,484	0.10%	161,891.379	156,677.318
1	北海道	26 当別	132	0.01%	161,891.379	13,936.257
1	北海道	26 当別	10	0.00%	161,891.379	1,055.777
1	北海道	10 岩見沢	911	0.06%	161,891.379	96,181.292
1	北海道	25 石狩	173	0.01%	161,891.379	18,264.943
1	北海道	25 石狩	352	0.02%	161,891.379	37,163.353
1	北海道	25 石狩	728	0.05%	161,891.379	76,860.571
1	北海道	27 松前	2,552	0.17%	161,891.379	269,434.310
1	北海道	27 松前	831	0.05%	161,891.379	87,735.075
1	北海道	27 松前	461	0.03%	161,891.379	48,671.323
1	北海道	27 松前	1,676	0.11%	161,891.379	176,948.238
1	北海道	27 松前	577	0.04%	161,891.379	60,918.337
1	北海道	28 木古内	2,060	0.13%	161,891.379	217,490.078
1	北海道	28 木古内	2,469	0.16%	161,891.379	260,671.360
1	北海道	2 函館	5,128	0.33%	161,891.379	541,402.485
1	北海道	2 函館	4,447	0.29%	161,891.379	469,504.066
1	北海道	2 函館	677	0.04%	161,891.379	71,476.108
1	北海道	2 函館	2,409	0.16%	161,891.379	254,336.698
1	北海道	2 函館	756	0.05%	161,891.379	79,816.747
1	北海道	2 函館	5,544	0.36%	161,891.379	585,322.812
1	北海道	2 函館	742	0.05%	161,891.379	78,338.659
1	北海道	2 函館	573	0.04%	161,891.379	60,496.027
1	北海道	2 函館	498	0.03%	161,891.379	52,577.698
1	北海道	2 函館	351	0.02%	161,891.379	37,057.775
1	北海道	2 函館	968	0.06%	161,891.379	102,199.221
1	北海道	2 函館	583	0.04%	161,891.379	61,551.804
1	北海道	29 鹿部	1,297	0.08%	161,891.379	136,934.287
1	北海道	30 森	1,358	0.09%	161,891.379	143,374.527
1	北海道	30 森	4,299	0.28%	161,891.379	453,878.566
1	北海道	30 森	318	0.02%	161,891.379	33,573.711
1	北海道	30 森	179	0.01%	161,891.379	18,898.410
1	北海道	31 八雲	4,250	0.28%	161,891.379	448,705.258
1	北海道	31 八雲	525	0.03%	161,891.379	55,428.297
1	北海道	31 八雲	306	0.02%	161,891.379	32,306.779
1	北海道	31 八雲	297	0.02%	161,891.379	31,356.579
1	北海道	31 八雲	55	0.00%	161,891.379	5,806.774
1	北海道	31 八雲	2,106	0.14%	161,891.379	222,346.653
1	北海道	32 江差	3,894	0.25%	161,891.379	411,119.594
1	北海道	32 江差	1,428	0.09%	161,891.379	150,764.967
1	北海道	32 江差	254	0.02%	161,891.379	26,816.738
1	北海道	32 江差	243	0.02%	161,891.379	25,655.383
1	北海道	32 江差	163	0.01%	161,891.379	17,209.166
1	北海道	32 江差	923	0.06%	161,891.379	97,448.224
1	北海道	32 江差	399	0.03%	161,891.379	42,125.505
1	北海道	32 江差	282	0.02%	161,891.379	29,772.914
1	北海道	32 江差	1,199	0.08%	161,891.379	126,587.672
1	北海道	32 江差	269	0.02%	161,891.379	28,400.403
1	北海道	33 熊石	982	0.06%	161,891.379	103,677.309
1	北海道	33 熊石	516	0.03%	161,891.379	54,478.097
1	北海道	33 熊石	990	0.06%	161,891.379	104,521.931
1	北海道	34 奥尻	752	0.05%	161,891.379	79,394.436
1	北海道	34 奥尻	1,012	0.07%	161,891.379	106,844.640
1	北海道	35 今金	1,115	0.07%	161,891.379	117,719.144
1	北海道	35 今金	2,393	0.16%	161,891.379	252,647.455
1	北海道	35 今金	2,610	0.17%	161,891.379	275,557.817
1	北海道	35 今金	71	0.00%	161,891.379	7,496.017
1	北海道	36 寿都	225	0.01%	161,891.379	23,754.984
1	北海道	36 寿都	273	0.02%	161,891.379	28,822.714
1	北海道	36 寿都	267	0.02%	161,891.379	28,189.248
1	北海道	36 寿都	1,146	0.07%	161,891.379	120,992.053
1	北海道	36 寿都	284	0.02%	161,891.379	29,984.069
1	北海道	36 寿都	137	0.01%	161,891.379	14,464.146
1	北海道	36 寿都	1,068	0.07%	161,891.379	112,756.992
1	北海道	36 寿都	175	0.01%	161,891.379	18,476.099
1	北海道	37 倶知安	991	0.06%	161,891.379	104,627.508
1	北海道	37 倶知安	530	0.03%	161,891.379	55,956.185
1	北海道	37 倶知安	209	0.01%	161,891.379	22,065.741
1	北海道	37 倶知安	289	0.02%	161,891.379	30,511.958
1	北海道	37 倶知安	1,158	0.08%	161,891.379	122,258.986
1	北海道	37 倶知安	685	0.04%	161,891.379	72,320.730
1	北海道	37 倶知安	740	0.05%	161,891.379	78,127.504
1	北海道	37 倶知安	802	0.05%	161,891.379	84,673.322
1	北海道	37 倶知安	141	0.01%	161,891.379	14,886.457
1	北海道	37 倶知安	1,057	0.07%	161,891.379	111,595.637
1	北海道	37 倶知安	5,532	0.36%	161,891.379	584,055.879
1	北海道	38 岩内	611	0.04%	161,891.379	64,507.979
1	北海道	38 岩内	656	0.04%	161,891.379	69,258.976
1	北海道	38 岩内	449	0.03%	161,891.379	47,404.391
1	北海道	38 岩内	6,678	0.44%	161,891.379	705,047.932
1	北海道	38 岩内	877	0.06%	161,891.379	92,591.650
1	北海道	38 岩内	367	0.02%	161,891.379	38,747.019
1	北海道	38 岩内	100	0.01%	161,891.379	10,557.771
1	北海道	39 余市	640	0.04%	161,891.379	67,569.733
1	北海道	39 余市	275	0.02%	161,891.379	29,033.870
1	北海道	39 余市	143	0.01%	161,891.379	15,097.612

都道府県	単料金区域	局	a. アナログ加入者回線数 (回線)	b. 都道府県別 アナログ加入者回線数構成比	c. 都道府県別 緊急通報役務原価 (円)	d. 緊急通報役務原価 (円)
算定方法			総務省モデル(出力値)より	a÷当該収容局の属する都道府県 におけるaの合計値	「算定規則別表第1における基礎 的電気通信役務の提供に要す る原価及び基礎的電気通信役務 の提供により生じた収益の額の算定 について」の2の1の(1)のA のキのd+目のc	b×c
1	北海道	39 余市	1,526	0.10%	161,891.379	161,111.582
1	北海道	39 余市	973	0.06%	161,891.379	102,727.110
1	北海道	39 余市	252	0.02%	161,891.379	26,605.582
1	北海道	39 余市	7,812	0.51%	161,891.379	824,773.053
1	北海道	39 余市	645	0.04%	161,891.379	68,097.622
1	北海道	10 岩見沢	668	0.04%	161,891.379	70,525.909
1	北海道	10 岩見沢	467	0.03%	161,891.379	49,304.790
1	北海道	10 岩見沢	1,718	0.11%	161,891.379	181,382.502
1	北海道	1 札幌	1,571	0.10%	161,891.379	165,862.579
1	北海道	21 滝川	2,389	0.16%	161,891.379	252,225.144
1	北海道	21 滝川	1,780	0.12%	161,891.379	187,928.320
1	北海道	40 栗山	1,190	0.08%	161,891.379	125,637.472
1	北海道	40 栗山	641	0.04%	161,891.379	67,675.311
1	北海道	40 栗山	168	0.01%	161,891.379	17,737.055
1	北海道	40 栗山	2,589	0.17%	161,891.379	273,340.685
1	北海道	40 栗山	431	0.03%	161,891.379	45,503.992
1	北海道	40 栗山	246	0.02%	161,891.379	25,972.116
1	北海道	40 栗山	3,938	0.26%	161,891.379	415,765.013
1	北海道	40 栗山	562	0.04%	161,891.379	59,334.672
1	北海道	10 岩見沢	1,037	0.07%	161,891.379	109,484.083
1	北海道	10 岩見沢	170	0.01%	161,891.379	17,948.210
1	北海道	21 滝川	774	0.05%	161,891.379	81,717.146
1	北海道	21 滝川	1,753	0.11%	161,891.379	185,077.722
1	北海道	21 滝川	270	0.02%	161,891.379	28,505.981
1	北海道	21 滝川	116	0.01%	161,891.379	12,247.014
1	北海道	22 石狩深川	1,224	0.08%	161,891.379	129,227.114
1	北海道	22 石狩深川	985	0.06%	161,891.379	103,994.042
1	北海道	21 滝川	909	0.06%	161,891.379	95,970.136
1	北海道	22 石狩深川	723	0.05%	161,891.379	76,332.683
1	北海道	22 石狩深川	1,413	0.09%	161,891.379	149,181.301
1	北海道	17 士別	660	0.04%	161,891.379	69,681.287
1	北海道	17 士別	92	0.01%	161,891.379	9,713.149
1	北海道	17 士別	69	0.00%	161,891.379	7,284.862
1	北海道	4 旭川	1,637	0.11%	161,891.379	172,830.708
1	北海道	4 旭川	1,717	0.11%	161,891.379	181,276.924
1	北海道	4 旭川	1,812	0.12%	161,891.379	191,306.806
1	北海道	4 旭川	1,084	0.07%	161,891.379	114,446.235
1	北海道	41 上川	1,052	0.07%	161,891.379	111,067.749
1	北海道	41 上川	83	0.01%	161,891.379	8,762.950
1	北海道	41 上川	118	0.01%	161,891.379	12,458.170
1	北海道	41 上川	1,788	0.12%	161,891.379	188,772.941
1	北海道	41 上川	570	0.04%	161,891.379	60,179.293
1	北海道	4 旭川	1,789	0.12%	161,891.379	188,878.519
1	北海道	4 旭川	2,633	0.17%	161,891.379	277,986.105
1	北海道	4 旭川	40	0.00%	161,891.379	4,223.108
1	北海道	4 旭川	190	0.01%	161,891.379	20,059.764
1	北海道	4 旭川	145	0.01%	161,891.379	15,308.768
1	北海道	4 旭川	76	0.00%	161,891.379	8,023.906
1	北海道	23 富良野	3,949	0.26%	161,891.379	416,926.368
1	北海道	23 富良野	1,650	0.11%	161,891.379	174,203.218
1	北海道	23 富良野	771	0.05%	161,891.379	81,400.413
1	北海道	23 富良野	235	0.02%	161,891.379	24,810.761
1	北海道	23 富良野	130	0.01%	161,891.379	13,725.102
1	北海道	23 富良野	421	0.03%	161,891.379	44,448.215
1	北海道	23 富良野	506	0.03%	161,891.379	53,422.320
1	北海道	17 士別	51	0.00%	161,891.379	5,384.463
1	北海道	17 士別	1,600	0.10%	161,891.379	168,924.332
1	北海道	17 士別	1,260	0.08%	161,891.379	133,027.912
1	北海道	17 士別	780	0.05%	161,891.379	82,350.612
1	北海道	18 名寄	1,341	0.09%	161,891.379	141,579.706
1	北海道	18 名寄	94	0.01%	161,891.379	9,924.305
1	北海道	18 名寄	1,348	0.09%	161,891.379	142,318.750
1	北海道	18 名寄	68	0.00%	161,891.379	7,179.284
1	北海道	42 美深	2,121	0.14%	161,891.379	223,930.318
1	北海道	42 美深	88	0.01%	161,891.379	9,290.838
1	北海道	42 美深	511	0.03%	161,891.379	53,950.209
1	北海道	42 美深	836	0.05%	161,891.379	88,262.964
1	北海道	42 美深	178	0.01%	161,891.379	18,792.832
1	北海道	12 留萌	1,439	0.09%	161,891.379	151,926.321
1	北海道	12 留萌	396	0.03%	161,891.379	41,808.772
1	北海道	12 留萌	55	0.00%	161,891.379	5,806.774
1	北海道	12 留萌	724	0.05%	161,891.379	76,438.260
1	北海道	12 留萌	458	0.03%	161,891.379	48,354.590
1	北海道	12 留萌	141	0.01%	161,891.379	14,886.457
1	北海道	43 羽幌	647	0.04%	161,891.379	68,308.777
1	北海道	43 羽幌	874	0.06%	161,891.379	92,274.917
1	北海道	43 羽幌	146	0.01%	161,891.379	15,414.345
1	北海道	43 羽幌	3,403	0.22%	161,891.379	359,280.940
1	北海道	44 焼尻	159	0.01%	161,891.379	16,786.856
1	北海道	44 焼尻	210	0.01%	161,891.379	22,171.319
1	北海道	43 羽幌	566	0.04%	161,891.379	59,756.983
1	北海道	43 羽幌	102	0.01%	161,891.379	10,768.926
1	北海道	45 天塩	1,521	0.10%	161,891.379	160,583.694
1	北海道	45 天塩	1,581	0.10%	161,891.379	166,918.356
1	北海道	45 天塩	226	0.01%	161,891.379	23,860.562
1	北海道	45 天塩	1,015	0.07%	161,891.379	107,161.373
1	北海道	45 天塩	154	0.01%	161,891.379	16,258.967
1	北海道	46 浜頓別	875	0.06%	161,891.379	92,380.494

都道府県	単位数金区域	局	a. アナログ加入者回線数 (回線)	b. 都道府県別 アナログ加入者回線数構成比	c. 都道府県別 緊急通報役務原価 (円)	d. 緊急通報役務原価 (円)
算定方法			総務省モデル(出力値)より	a÷当該収容局の属する都道府県 におけるaの合計値	「算定規則表第1における基礎 的電気通信役務の提供に要す る原価及び基礎的電気通信役務 の提供により生じた収益の額の算定 について」の2の1の(1)のA のキのd+目のc	b×c
1 北海道	46 浜頓別		161	0.01%	161,891.379	16,998.011
1 北海道	46 浜頓別		88	0.01%	161,891.379	9,290.838
1 北海道	46 浜頓別		130	0.01%	161,891.379	13,725.102
1 北海道	46 浜頓別		1,909	0.12%	161,891.379	201,547.844
1 北海道	46 浜頓別		128	0.01%	161,891.379	13,513.947
1 北海道	46 浜頓別		875	0.06%	161,891.379	92,380.494
1 北海道	46 浜頓別		110	0.01%	161,891.379	11,613.548
1 北海道	47 北見枝幸		221	0.01%	161,891.379	23,332.673
1 北海道	47 北見枝幸		207	0.01%	161,891.379	21,854.586
1 北海道	47 北見枝幸		2,750	0.18%	161,891.379	290,338.696
1 北海道	47 北見枝幸		958	0.06%	161,891.379	101,143.444
1 北海道	47 北見枝幸		59	0.00%	161,891.379	6,229.085
1 北海道	47 北見枝幸		54	0.00%	161,891.379	5,701.196
1 北海道	14 稚内		1,262	0.08%	161,891.379	133,239.067
1 北海道	14 稚内		109	0.01%	161,891.379	11,507.970
1 北海道	14 稚内		79	0.01%	161,891.379	8,340.639
1 北海道	48 利尻礼文		854	0.06%	161,891.379	90,163.362
1 北海道	48 利尻礼文		672	0.04%	161,891.379	70,948.220
1 北海道	48 利尻礼文		947	0.06%	161,891.379	99,982.089
1 北海道	48 利尻礼文		315	0.02%	161,891.379	33,256.978
1 北海道	48 利尻礼文		961	0.06%	161,891.379	101,460.177
1 北海道	48 利尻礼文		474	0.03%	161,891.379	50,043.833
1 北海道	11 網走		687	0.04%	161,891.379	72,531.885
1 北海道	49 美幌		1,534	0.10%	161,891.379	161,956.204
1 北海道	49 美幌		6,198	0.40%	161,891.379	654,370.633
1 北海道	49 美幌		88	0.01%	161,891.379	9,290.838
1 北海道	49 美幌		1,711	0.11%	161,891.379	180,643.458
1 北海道	49 美幌		89	0.01%	161,891.379	9,396.416
1 北海道	49 美幌		81	0.01%	161,891.379	8,551.794
1 北海道	50 斜里		3,907	0.25%	161,891.379	412,492.104
1 北海道	50 斜里		786	0.05%	161,891.379	82,984.078
1 北海道	50 斜里		60	0.00%	161,891.379	6,334.662
1 北海道	50 斜里		1,109	0.07%	161,891.379	117,085.678
1 北海道	50 斜里		289	0.02%	161,891.379	30,511.958
1 北海道	50 斜里		151	0.01%	161,891.379	15,942.234
1 北海道	11 網走		1,251	0.08%	161,891.379	132,077.712
1 北海道	11 網走		137	0.01%	161,891.379	14,464.146
1 北海道	11 網走		113	0.01%	161,891.379	11,930.281
1 北海道	8 北見		1,157	0.08%	161,891.379	122,153.408
1 北海道	8 北見		120	0.01%	161,891.379	12,669.325
1 北海道	8 北見		1,326	0.09%	161,891.379	139,996.040
1 北海道	8 北見		707	0.05%	161,891.379	74,643.439
1 北海道	8 北見		114	0.01%	161,891.379	12,035.859
1 北海道	8 北見		191	0.01%	161,891.379	20,165.342
1 北海道	8 北見		1,731	0.11%	161,891.379	182,755.012
1 北海道	8 北見		677	0.04%	161,891.379	71,476.108
1 北海道	8 北見		47	0.00%	161,891.379	4,962.152
1 北海道	52 中湧別		1,674	0.11%	161,891.379	176,737.083
1 北海道	52 中湧別		405	0.03%	161,891.379	42,758.972
1 北海道	52 中湧別		270	0.02%	161,891.379	28,505.981
1 北海道	11 網走		1,235	0.08%	161,891.379	130,388.469
1 北海道	11 網走		42	0.00%	161,891.379	4,434.264
1 北海道	11 網走		107	0.01%	161,891.379	11,296.815
1 北海道	51 遠軽		585	0.04%	161,891.379	61,762.959
1 北海道	51 遠軽		239	0.02%	161,891.379	25,233.072
1 北海道	51 遠軽		5,815	0.38%	161,891.379	613,934.371
1 北海道	51 遠軽		84	0.01%	161,891.379	8,868.527
1 北海道	51 遠軽		769	0.05%	161,891.379	81,189.257
1 北海道	51 遠軽		567	0.04%	161,891.379	59,862.560
1 北海道	52 中湧別		2,142	0.14%	161,891.379	226,147.450
1 北海道	52 中湧別		1,398	0.09%	161,891.379	147,597.635
1 北海道	52 中湧別		225	0.01%	161,891.379	23,754.984
1 北海道	52 中湧別		77	0.01%	161,891.379	8,129.483
1 北海道	52 中湧別		105	0.01%	161,891.379	11,085.659
1 北海道	16 紋別		1,184	0.08%	161,891.379	125,004.006
1 北海道	53 興部		1,451	0.09%	161,891.379	153,193.254
1 北海道	53 興部		415	0.03%	161,891.379	43,814.749
1 北海道	53 興部		509	0.03%	161,891.379	53,739.053
1 北海道	53 興部		1,855	0.12%	161,891.379	195,846.648
1 北海道	53 興部		180	0.01%	161,891.379	19,003.987
1 北海道	53 興部		140	0.01%	161,891.379	14,780.879
1 北海道	24 伊達		1,152	0.08%	161,891.379	121,625.519
1 北海道	24 伊達		167	0.01%	161,891.379	17,631.477
1 北海道	24 伊達		247	0.02%	161,891.379	26,077.694
1 北海道	24 伊達		102	0.01%	161,891.379	10,768.926
1 北海道	24 伊達		794	0.05%	161,891.379	83,828.700
1 北海道	24 伊達		2,238	0.15%	161,891.379	236,282.910
1 北海道	24 伊達		591	0.04%	161,891.379	62,396.425
1 北海道	24 伊達		562	0.04%	161,891.379	59,334.672
1 北海道	24 伊達		655	0.04%	161,891.379	69,153.399
1 北海道	24 伊達		224	0.01%	161,891.379	23,649.407
1 北海道	13 苫小牧		2,325	0.15%	161,891.379	245,468.171
1 北海道	13 苫小牧		1,986	0.13%	161,891.379	209,677.328
1 北海道	13 苫小牧		1,107	0.07%	161,891.379	116,874.522
1 北海道	54 早来		1,870	0.12%	161,891.379	197,430.314
1 北海道	54 早来		324	0.02%	161,891.379	34,207.177
1 北海道	54 早来		1,519	0.10%	161,891.379	160,372.538
1 北海道	54 早来		1,149	0.07%	161,891.379	121,308.786

都道府県	単料金区域	局	a. アナログ加入者回線数 (回線)	b. 都道府県別 アナログ加入者回線数構成比	c. 都道府県別 緊急通報役務原価 (円)	d. 緊急通報役務原価 (円)
算定方法			総務省モデル(出力値)より	a÷当該収容局の属する都道府県 におけるaの合計値	「算定規則別表第1における基礎 的電気通信役務の提供に要す る原価及び基礎的電気通信役務 の提供により生じた収益の額の算定 について」の2の1の(1)のA のキのd+目のc	b×c
1 北海道	54 早来		744	0.05%	161,891.379	78,549.815
1 北海道	54 早来		83	0.01%	161,891.379	8,762.950
1 北海道	55 鶴川		2,639	0.17%	161,891.379	278,619.571
1 北海道	55 鶴川		128	0.01%	161,891.379	13,513.947
1 北海道	55 鶴川		1,117	0.07%	161,891.379	117,930.300
1 北海道	55 鶴川		201	0.01%	161,891.379	21,221.119
1 北海道	55 鶴川		151	0.01%	161,891.379	15,942.234
1 北海道	56 門別富川		886	0.06%	161,891.379	93,541.849
1 北海道	56 門別富川		1,416	0.09%	161,891.379	149,498.034
1 北海道	56 門別富川		244	0.02%	161,891.379	25,760.961
1 北海道	56 門別富川		445	0.03%	161,891.379	46,982.080
1 北海道	56 門別富川		2,764	0.18%	161,891.379	291,816.784
1 北海道	56 門別富川		776	0.05%	161,891.379	81,928.301
1 北海道	56 門別富川		193	0.01%	161,891.379	20,376.498
1 北海道	56 門別富川		954	0.06%	161,891.379	100,721.133
1 北海道	56 門別富川		158	0.01%	161,891.379	16,681.278
1 北海道	57 静内		1,571	0.10%	161,891.379	165,862.579
1 北海道	57 静内		206	0.01%	161,891.379	21,749.008
1 北海道	57 静内		6,882	0.45%	161,891.379	726,585.785
1 北海道	57 静内		489	0.03%	161,891.379	51,627.499
1 北海道	57 静内		523	0.03%	161,891.379	55,217.141
1 北海道	57 静内		162	0.01%	161,891.379	17,103.589
1 北海道	58 浦河		908	0.06%	161,891.379	95,864.559
1 北海道	58 浦河		259	0.02%	161,891.379	27,344.626
1 北海道	58 浦河		441	0.03%	161,891.379	46,559.769
1 北海道	58 浦河		4,135	0.27%	161,891.379	436,563.822
1 北海道	58 浦河		704	0.05%	161,891.379	74,326.706
1 北海道	58 浦河		636	0.04%	161,891.379	67,147.422
1 北海道	58 浦河		232	0.02%	161,891.379	24,494.028
1 北海道	58 浦河		1,813	0.12%	161,891.379	191,412.384
1 北海道	58 浦河		103	0.01%	161,891.379	10,874.504
1 北海道	59 えりも		399	0.03%	161,891.379	42,125.505
1 北海道	59 えりも		365	0.02%	161,891.379	38,535.863
1 北海道	59 えりも		1,596	0.10%	161,891.379	168,502.022
1 北海道	7 帯広		2,530	0.16%	161,891.379	267,111.601
1 北海道	7 帯広		401	0.03%	161,891.379	42,336.661
1 北海道	7 帯広		6,214	0.41%	161,891.379	656,059.876
1 北海道	7 帯広		378	0.02%	161,891.379	39,908.374
1 北海道	7 帯広		163	0.01%	161,891.379	17,209.166
1 北海道	7 帯広		167	0.01%	161,891.379	17,631.477
1 北海道	60 上士幌		2,155	0.14%	161,891.379	227,519.960
1 北海道	60 上士幌		328	0.02%	161,891.379	34,629.488
1 北海道	60 上士幌		2,176	0.14%	161,891.379	229,737.092
1 北海道	60 上士幌		111	0.01%	161,891.379	11,719.126
1 北海道	61 十勝清水		1,520	0.10%	161,891.379	160,478.116
1 北海道	61 十勝清水		275	0.02%	161,891.379	29,033.870
1 北海道	61 十勝清水		1,924	0.13%	161,891.379	203,131.510
1 北海道	61 十勝清水		740	0.05%	161,891.379	78,127.504
1 北海道	61 十勝清水		122	0.01%	161,891.379	12,880.480
1 北海道	61 十勝清水		2,708	0.18%	161,891.379	285,904.433
1 北海道	61 十勝清水		752	0.05%	161,891.379	79,394.436
1 北海道	7 帯広		4,159	0.27%	161,891.379	439,097.687
1 北海道	7 帯広		131	0.01%	161,891.379	13,830.680
1 北海道	7 帯広		207	0.01%	161,891.379	21,854.586
1 北海道	7 帯広		927	0.06%	161,891.379	97,870.535
1 北海道	7 帯広		131	0.01%	161,891.379	13,830.680
1 北海道	7 帯広		769	0.05%	161,891.379	81,189.257
1 北海道	62 広尾		596	0.04%	161,891.379	62,924.314
1 北海道	62 広尾		1,979	0.13%	161,891.379	208,938.284
1 北海道	62 広尾		176	0.01%	161,891.379	18,581.677
1 北海道	62 広尾		145	0.01%	161,891.379	15,308.768
1 北海道	62 広尾		75	0.00%	161,891.379	7,918.328
1 北海道	62 広尾		2,683	0.17%	161,891.379	283,264.990
1 北海道	62 広尾		343	0.02%	161,891.379	36,213.154
1 北海道	7 帯広		1,679	0.11%	161,891.379	177,264.971
1 北海道	7 帯広		3,427	0.22%	161,891.379	361,814.805
1 北海道	7 帯広		211	0.01%	161,891.379	22,276.896
1 北海道	63 十勝池田		2,654	0.17%	161,891.379	280,203.236
1 北海道	63 十勝池田		272	0.02%	161,891.379	28,717.137
1 北海道	63 十勝池田		1,085	0.07%	161,891.379	114,551.813
1 北海道	63 十勝池田		197	0.01%	161,891.379	20,798.808
1 北海道	64 本別		2,651	0.17%	161,891.379	279,886.503
1 北海道	64 本別		362	0.02%	161,891.379	38,219.130
1 北海道	64 本別		327	0.02%	161,891.379	34,523.910
1 北海道	64 本別		2,579	0.17%	161,891.379	272,284.908
1 北海道	64 本別		87	0.01%	161,891.379	9,185.261
1 北海道	64 本別		131	0.01%	161,891.379	13,830.680
1 北海道	64 本別		118	0.01%	161,891.379	12,458.170
1 北海道	64 本別		116	0.01%	161,891.379	12,247.014
1 北海道	64 本別		1,068	0.07%	161,891.379	112,756.992
1 北海道	63 十勝池田		1,760	0.11%	161,891.379	185,816.766
1 北海道	63 十勝池田		165	0.01%	161,891.379	17,420.322
1 北海道	63 十勝池田		236	0.02%	161,891.379	24,916.339
1 北海道	6 釧路		120	0.01%	161,891.379	12,669.325
1 北海道	6 釧路		418	0.03%	161,891.379	44,131.482
1 北海道	6 釧路		1,612	0.11%	161,891.379	170,191.265
1 北海道	6 釧路		75	0.00%	161,891.379	7,918.328
1 北海道	65 厚岸		3,583	0.23%	161,891.379	378,284.927

都道府県	単料金区域	局	a. アナログ加入者回線数 (回線)	b. 都道府県別 アナログ加入者回線数構成比	c. 都道府県別 緊急通報役務原価 (円)	d. 緊急通報役務原価 (円)
算定方法			総務省モデル(出力値)より	a÷当該収容局の属する都道府県 におけるaの合計値	「算定規則別表第1における基礎 的電気通信役務の提供に要した 原価及び基礎的電気通信役務の 提供により生じた収益の額の算定 について」の2の1の1の(1)のA のキのd+目のc	b×c
1	北海道	65 厚岸	140	0.01%	161,891,379	14,780,879
1	北海道	65 厚岸	129	0.01%	161,891,379	13,619,524
1	北海道	65 厚岸	60	0.00%	161,891,379	6,334,662
1	北海道	65 厚岸	889	0.06%	161,891,379	93,858,582
1	北海道	65 厚岸	551	0.04%	161,891,379	58,173,317
1	北海道	65 厚岸	281	0.02%	161,891,379	29,667,336
1	北海道	65 厚岸	185	0.01%	161,891,379	19,531,876
1	北海道	65 厚岸	131	0.01%	161,891,379	13,830,680
1	北海道	66 弟子屈	1,753	0.11%	161,891,379	185,077,722
1	北海道	66 弟子屈	292	0.02%	161,891,379	30,828,691
1	北海道	66 弟子屈	108	0.01%	161,891,379	11,402,392
1	北海道	66 弟子屈	213	0.01%	161,891,379	22,488,052
1	北海道	66 弟子屈	110	0.01%	161,891,379	11,613,548
1	北海道	66 弟子屈	82	0.01%	161,891,379	8,657,372
1	北海道	66 弟子屈	72	0.00%	161,891,379	7,601,595
1	北海道	66 弟子屈	2,268	0.15%	161,891,379	239,450,241
1	北海道	66 弟子屈	698	0.05%	161,891,379	73,693,240
1	北海道	66 弟子屈	148	0.01%	161,891,379	15,625,501
1	北海道	6 釧路	795	0.05%	161,891,379	83,934,278
1	北海道	6 釧路	970	0.06%	161,891,379	102,410,377
1	北海道	6 釧路	91	0.01%	161,891,379	9,607,571
1	北海道	6 釧路	64	0.00%	161,891,379	6,756,973
1	北海道	6 釧路	60	0.00%	161,891,379	6,334,662
1	北海道	6 釧路	420	0.03%	161,891,379	44,342,637
1	北海道	6 釧路	225	0.01%	161,891,379	23,754,984
1	北海道	67 白糠	2,288	0.15%	161,891,379	241,561,795
1	北海道	67 白糠	1,491	0.10%	161,891,379	157,416,362
1	北海道	67 白糠	57	0.00%	161,891,379	6,017,929
1	北海道	67 白糠	941	0.06%	161,891,379	99,348,623
1	北海道	67 白糠	34	0.00%	161,891,379	3,589,642
1	北海道	68 中標津	1,754	0.11%	161,891,379	185,183,299
1	北海道	68 中標津	975	0.06%	161,891,379	102,938,265
1	北海道	68 中標津	377	0.02%	161,891,379	39,802,796
1	北海道	68 中標津	118	0.01%	161,891,379	12,458,170
1	北海道	68 中標津	351	0.02%	161,891,379	37,057,775
1	北海道	68 中標津	128	0.01%	161,891,379	13,513,947
1	北海道	68 中標津	494	0.03%	161,891,379	52,155,388
1	北海道	68 中標津	6,211	0.41%	161,891,379	655,743,143
1	北海道	68 中標津	397	0.03%	161,891,379	41,914,350
1	北海道	68 中標津	104	0.01%	161,891,379	10,980,082
1	北海道	68 中標津	89	0.01%	161,891,379	9,396,416
1	北海道	69 根室標津	526	0.03%	161,891,379	55,533,874
1	北海道	69 根室標津	198	0.01%	161,891,379	20,904,386
1	北海道	69 根室標津	1,655	0.11%	161,891,379	174,731,106
1	北海道	69 根室標津	768	0.05%	161,891,379	81,083,680
1	北海道	69 根室標津	322	0.02%	161,891,379	33,996,022
1	北海道	69 根室標津	64	0.00%	161,891,379	6,756,973
1	北海道	69 根室標津	1,195	0.08%	161,891,379	126,165,361
合計			1,533,386	100.00%	-	161,891,378,999

都道府県	単料金区域	局	a. アナログ加入者回線数 (回線)	b. 都道府県別 アナログ加入者回線数構成比	c. 都道府県別 緊急通報役務原価 (円)	d. 緊急通報役務原価 (円)
算定方法			総務省モデル(出力値)より	a÷当該収容局の属する都道府県 におけるaの合計値	「算定規則別表第1における基礎 的電気通信役務の提供に要した 原価及び基礎的電気通信役務の 提供により生じた収益の額の算定 について」の2の1の1の(1)のA のキのd+目のc	b×c
2	青森	70 青森	21,356	5.22%	28,060.447	1,465,306.093
2	青森	70 青森	16,592	4.06%	28,060.447	1,138,432.229
2	青森	70 青森	16,216	3.97%	28,060.447	1,112,633.620
2	青森	70 青森	7,219	1.77%	28,060.447	495,319.567
2	青森	70 青森	2,550	0.62%	28,060.447	174,963.970
2	青森	70 青森	6,088	1.49%	28,060.447	417,717.901
2	青森	70 青森	8,082	1.98%	28,060.447	554,532.864
2	青森	70 青森	3,044	0.74%	28,060.447	208,858.950
2	青森	70 青森	1,017	0.25%	28,060.447	69,779.748
2	青森	70 青森	1,184	0.29%	28,060.447	81,238.173
2	青森	71 弘前	31,240	7.64%	28,060.447	2,143,480.162
2	青森	71 弘前	402	0.10%	28,060.447	27,582.555
2	青森	71 弘前	617	0.15%	28,060.447	42,334.419
2	青森	71 弘前	5,756	1.41%	28,060.447	394,938.278
2	青森	71 弘前	8,911	2.18%	28,060.447	611,413.307
2	青森	71 弘前	1,075	0.26%	28,060.447	73,759.321
2	青森	71 弘前	1,162	0.28%	28,060.447	79,728.680
2	青森	71 弘前	1,021	0.25%	28,060.447	70,054.201
2	青森	71 弘前	485	0.12%	28,060.447	33,277.461
2	青森	72 八戸	27,160	6.64%	28,060.447	1,863,537.810
2	青森	72 八戸	11,125	2.72%	28,060.447	763,323.201
2	青森	72 八戸	5,952	1.46%	28,060.447	408,386.489
2	青森	72 八戸	14,571	3.56%	28,060.447	999,764.707
2	青森	72 八戸	655	0.16%	28,060.447	44,941.726
2	青森	72 八戸	3,471	0.85%	28,060.447	238,156.839
2	青森	72 八戸	6,406	1.57%	28,060.447	439,536.937
2	青森	71 弘前	8,705	2.13%	28,060.447	597,278.963
2	青森	71 弘前	578	0.14%	28,060.447	39,658.500
2	青森	73 五所川原	12,879	3.15%	28,060.447	883,670.967
2	青森	73 五所川原	1,213	0.30%	28,060.447	83,227.959
2	青森	73 五所川原	585	0.14%	28,060.447	40,138.793
2	青森	73 五所川原	433	0.11%	28,060.447	29,709.568
2	青森	73 五所川原	1,227	0.30%	28,060.447	84,188.545
2	青森	74 十和田	16,325	3.99%	28,060.447	1,120,112.472
2	青森	74 十和田	728	0.18%	28,060.447	49,950.498
2	青森	74 十和田	249	0.06%	28,060.447	17,084.717
2	青森	74 十和田	678	0.17%	28,060.447	46,519.832
2	青森	74 十和田	11,842	2.90%	28,060.447	812,518.952
2	青森	74 十和田	1,394	0.34%	28,060.447	95,646.970
2	青森	74 十和田	784	0.19%	28,060.447	53,792.844
2	青森	75 むつ	9,961	2.44%	28,060.447	683,457.295
2	青森	75 むつ	5,202	1.27%	28,060.447	356,926.498
2	青森	75 むつ	558	0.14%	28,060.447	38,286.233
2	青森	75 むつ	582	0.14%	28,060.447	39,932.953
2	青森	70 青森	622	0.15%	28,060.447	42,677.486
2	青森	70 青森	2,146	0.52%	28,060.447	147,244.188
2	青森	70 青森	230	0.06%	28,060.447	15,781.064
2	青森	76 蟹田	1,410	0.34%	28,060.447	96,744.783
2	青森	76 蟹田	1,295	0.32%	28,060.447	88,854.251
2	青森	76 蟹田	241	0.06%	28,060.447	16,535.810
2	青森	76 蟹田	913	0.22%	28,060.447	62,643.962
2	青森	76 蟹田	740	0.18%	28,060.447	50,773.858
2	青森	76 蟹田	823	0.20%	28,060.447	56,468.764
2	青森	76 蟹田	168	0.04%	28,060.447	11,527.038
2	青森	77 鯉ヶ沢	3,451	0.84%	28,060.447	236,784.572
2	青森	77 鯉ヶ沢	133	0.03%	28,060.447	9,125.572
2	青森	77 鯉ヶ沢	359	0.09%	28,060.447	24,632.182
2	青森	77 鯉ヶ沢	367	0.09%	28,060.447	25,181.089
2	青森	73 五所川原	868	0.21%	28,060.447	59,556.383
2	青森	73 五所川原	4,245	1.04%	28,060.447	291,263.549
2	青森	77 鯉ヶ沢	1,048	0.26%	28,060.447	71,906.761
2	青森	77 鯉ヶ沢	1,555	0.38%	28,060.447	106,693.715
2	青森	77 鯉ヶ沢	100	0.02%	28,060.447	6,861.332
2	青森	73 五所川原	1,249	0.31%	28,060.447	85,698.038
2	青森	77 鯉ヶ沢	784	0.19%	28,060.447	53,792.844
2	青森	77 鯉ヶ沢	291	0.07%	28,060.447	19,966.477
2	青森	73 五所川原	1,274	0.31%	28,060.447	87,413.372
2	青森	73 五所川原	1,177	0.29%	28,060.447	80,757.879
2	青森	73 五所川原	1,511	0.37%	28,060.447	103,674.729
2	青森	71 弘前	2,385	0.58%	28,060.447	163,642.772
2	青森	71 弘前	373	0.09%	28,060.447	25,592.769
2	青森	71 弘前	625	0.15%	28,060.447	42,883.326
2	青森	71 弘前	489	0.12%	28,060.447	33,551.914
2	青森	71 弘前	2,320	0.57%	28,060.447	159,182.906
2	青森	71 弘前	2,865	0.70%	28,060.447	196,577.166
2	青森	71 弘前	2,148	0.53%	28,060.447	147,381.414
2	青森	71 弘前	4,824	1.18%	28,060.447	330,990.663
2	青森	71 弘前	199	0.05%	28,060.447	13,654.051
2	青森	71 弘前	4,642	1.14%	28,060.447	318,503.038
2	青森	71 弘前	1,428	0.35%	28,060.447	97,979.823
2	青森	71 弘前	1,646	0.40%	28,060.447	112,937.527
2	青森	71 弘前	810	0.20%	28,060.447	55,576.790
2	青森	71 弘前	3,028	0.74%	28,060.447	207,761.137

都道府県	単料金区域	局	a. アナログ加入者回線数 (回線)	b. 都道府県別 アナログ加入者回線数構成比	c. 都道府県別 緊急通報役務原価 (円)	d. 緊急通報役務原価 (円)
算定方法			総務省モデル(出力値)より	a÷当該収容局の属する都道府県 におけるaの合計値	「算定規則別表第1における基礎 的電気通信役務の提供に要した 原価及び基礎的電気通信役務の 提供により生じた収益の額の算定 について」の2の1の1の(1)のA のキのd+目のc	b×c
2 青森	71 弘前		968	0.24%	28,060,447	66,417,695
2 青森	73 五所川原		3,284	0.80%	28,060,447	225,326,148
2 青森	73 五所川原		792	0.19%	28,060,447	54,341,751
2 青森	73 五所川原		2,192	0.54%	28,060,447	150,400,401
2 青森	73 五所川原		3,830	0.94%	28,060,447	262,789,021
2 青森	73 五所川原		927	0.23%	28,060,447	63,604,549
2 青森	73 五所川原		1,238	0.30%	28,060,447	84,943,292
2 青森	78 野辺地		4,956	1.21%	28,060,447	340,047,621
2 青森	78 野辺地		179	0.04%	28,060,447	12,281,785
2 青森	74 十和田		2,984	0.73%	28,060,447	204,742,151
2 青森	72 八戸		4,116	1.01%	28,060,447	282,412,431
2 青森	72 八戸		310	0.08%	28,060,447	21,270,130
2 青森	74 十和田		342	0.08%	28,060,447	23,465,756
2 青森	74 十和田		505	0.12%	28,060,447	34,649,727
2 青森	74 十和田		248	0.06%	28,060,447	17,016,104
2 青森	74 十和田		585	0.14%	28,060,447	40,138,793
2 青森	74 十和田		1,959	0.48%	28,060,447	134,413,497
2 青森	78 野辺地		1,452	0.36%	28,060,447	99,626,543
2 青森	74 十和田		2,206	0.54%	28,060,447	151,360,987
2 青森	78 野辺地		548	0.13%	28,060,447	37,600,100
2 青森	78 野辺地		1,558	0.38%	28,060,447	106,899,555
2 青森	74 十和田		1,714	0.42%	28,060,447	117,603,233
2 青森	72 八戸		2,134	0.52%	28,060,447	146,420,828
2 青森	78 野辺地		2,081	0.51%	28,060,447	142,784,322
2 青森	78 野辺地		505	0.12%	28,060,447	34,649,727
2 青森	78 野辺地		798	0.20%	28,060,447	54,753,431
2 青森	78 野辺地		639	0.16%	28,060,447	43,843,912
2 青森	75 むつ		73	0.02%	28,060,447	5,008,772
2 青森	75 むつ		1,338	0.33%	28,060,447	91,804,624
2 青森	75 むつ		223	0.05%	28,060,447	15,300,771
2 青森	75 むつ		2,651	0.65%	28,060,447	181,893,915
2 青森	75 むつ		1,880	0.46%	28,060,447	128,993,044
2 青森	75 むつ		580	0.14%	28,060,447	39,795,726
2 青森	75 むつ		403	0.10%	28,060,447	27,651,169
2 青森	75 むつ		855	0.21%	28,060,447	58,664,390
2 青森	75 むつ		352	0.09%	28,060,447	24,151,889
2 青森	75 むつ		496	0.12%	28,060,447	34,032,207
2 青森	75 むつ		295	0.07%	28,060,447	20,240,930
2 青森	75 むつ		798	0.20%	28,060,447	54,753,431
2 青森	75 むつ		119	0.03%	28,060,447	8,164,985
2 青森	75 むつ		736	0.18%	28,060,447	50,499,405
2 青森	79 三戸		4,164	1.02%	28,060,447	285,705,870
2 青森	79 三戸		334	0.08%	28,060,447	22,916,849
2 青森	79 三戸		292	0.07%	28,060,447	20,035,090
2 青森	72 八戸		3,161	0.77%	28,060,447	216,886,709
2 青森	72 八戸		943	0.23%	28,060,447	64,702,362
2 青森	72 八戸		379	0.09%	28,060,447	26,004,449
2 青森	79 三戸		1,635	0.40%	28,060,447	112,182,781
2 青森	79 三戸		434	0.11%	28,060,447	29,778,182
2 青森	72 八戸		1,175	0.29%	28,060,447	80,620,653
2 青森	72 八戸		935	0.23%	28,060,447	64,153,456
2 青森	79 三戸		925	0.23%	28,060,447	63,467,322
2 青森	72 八戸		963	0.24%	28,060,447	66,074,629
2 青森	72 八戸		3,148	0.77%	28,060,447	215,994,736
2 青森	72 八戸		1,690	0.41%	28,060,447	115,956,513
2 青森	72 八戸		945	0.23%	28,060,447	64,839,589
2 青森	72 八戸		561	0.14%	28,060,447	38,492,073
2 青森	72 八戸		636	0.16%	28,060,447	43,638,072
2 青森	72 八戸		734	0.18%	28,060,447	50,362,178
合計			408,965	100.00%	-	28,060,447.002

都道府県	単料金区域	局	a. アナログ加入者回線数 (回線)	b. 都道府県別 アナログ加入者回線数構成比	c. 都道府県別 緊急通報役務原価 (円)	d. 緊急通報役務原価 (円)
算定方法			総務省モデル(出力値)より	a÷当該収容局の属する都道府県 におけるaの合計値	「算定規則別表第1における基礎 的電気通信役務の提供に要す る原価及び基礎的電気通信役務 の提供により生じた収益の額の算定 について」の2の1の(1)のA のキのd+目のc	b×c
3	岩手	80 盛岡	28,477	7.63%	17,329,566	1,322,997,888
3	岩手	80 盛岡	7,119	1.91%	17,329,566	330,737,832
3	岩手	80 盛岡	1,833	0.49%	17,329,566	85,158,372
3	岩手	80 盛岡	11,500	3.08%	17,329,566	534,272,380
3	岩手	80 盛岡	412	0.11%	17,329,566	19,140,889
3	岩手	80 盛岡	5,165	1.38%	17,329,566	239,957,986
3	岩手	80 盛岡	477	0.13%	17,329,566	22,160,689
3	岩手	80 盛岡	16,106	4.32%	17,329,566	748,260,083
3	岩手	80 盛岡	103	0.03%	17,329,566	4,785,222
3	岩手	80 盛岡	9,129	2.45%	17,329,566	424,119,353
3	岩手	80 盛岡	1,526	0.41%	17,329,566	70,895,622
3	岩手	81 宮古	14,396	3.86%	17,329,566	668,816,103
3	岩手	81 宮古	115	0.03%	17,329,566	5,342,724
3	岩手	81 宮古	1,373	0.37%	17,329,566	63,787,476
3	岩手	81 宮古	394	0.11%	17,329,566	18,304,636
3	岩手	81 宮古	541	0.15%	17,329,566	25,134,031
3	岩手	82 大船渡	8,743	2.34%	17,329,566	406,186,384
3	岩手	82 大船渡	1,081	0.29%	17,329,566	50,221,604
3	岩手	82 大船渡	391	0.10%	17,329,566	18,165,261
3	岩手	83 水沢	16,003	4.29%	17,329,566	743,474,861
3	岩手	83 水沢	1,959	0.53%	17,329,566	91,012,138
3	岩手	84 花巻	12,485	3.35%	17,329,566	580,033,971
3	岩手	84 花巻	1,436	0.38%	17,329,566	66,714,360
3	岩手	84 花巻	715	0.19%	17,329,566	33,217,804
3	岩手	84 花巻	1,095	0.29%	17,329,566	50,872,022
3	岩手	84 花巻	519	0.14%	17,329,566	24,111,945
3	岩手	84 花巻	2,135	0.57%	17,329,566	99,188,829
3	岩手	84 花巻	522	0.14%	17,329,566	24,251,320
3	岩手	85 北上	11,015	2.95%	17,329,566	511,740,023
3	岩手	85 北上	2,357	0.63%	17,329,566	109,502,609
3	岩手	85 北上	1,604	0.43%	17,329,566	74,519,382
3	岩手	85 北上	1,904	0.51%	17,329,566	88,456,923
3	岩手	85 北上	148	0.04%	17,329,566	6,875,853
3	岩手	85 北上	1,926	0.52%	17,329,566	89,479,009
3	岩手	85 北上	326	0.09%	17,329,566	15,145,461
3	岩手	85 北上	3,268	0.88%	17,329,566	151,826,273
3	岩手	85 北上	1,121	0.30%	17,329,566	52,079,942
3	岩手	86 久慈	9,284	2.49%	17,329,566	431,320,415
3	岩手	86 久慈	1,324	0.35%	17,329,566	61,511,011
3	岩手	86 久慈	436	0.12%	17,329,566	20,255,892
3	岩手	86 久慈	565	0.15%	17,329,566	26,249,034
3	岩手	86 久慈	754	0.20%	17,329,566	35,029,685
3	岩手	86 久慈	172	0.05%	17,329,566	7,990,856
3	岩手	87 遠野	6,665	1.79%	17,329,566	309,645,688
3	岩手	87 遠野	842	0.23%	17,329,566	39,118,030
3	岩手	87 遠野	399	0.11%	17,329,566	18,536,929
3	岩手	87 遠野	404	0.11%	17,329,566	18,769,221
3	岩手	88 一関	12,369	3.32%	17,329,566	574,644,789
3	岩手	88 一関	2,792	0.75%	17,329,566	129,712,042
3	岩手	88 一関	1,690	0.45%	17,329,566	78,514,811
3	岩手	88 一関	170	0.05%	17,329,566	7,897,940
3	岩手	88 一関	387	0.10%	17,329,566	17,979,427
3	岩手	88 一関	492	0.13%	17,329,566	22,857,566
3	岩手	88 一関	702	0.19%	17,329,566	32,613,844
3	岩手	82 大船渡	4,377	1.17%	17,329,566	203,348,714
3	岩手	82 大船渡	1,219	0.33%	17,329,566	56,632,872
3	岩手	82 大船渡	240	0.06%	17,329,566	11,150,032
3	岩手	82 大船渡	205	0.05%	17,329,566	9,523,986
3	岩手	89 釜石	3,728	1.00%	17,329,566	173,197,168
3	岩手	89 釜石	6,973	1.87%	17,329,566	323,954,896
3	岩手	89 釜石	1,046	0.28%	17,329,566	48,595,557
3	岩手	89 釜石	1,943	0.52%	17,329,566	90,268,803
3	岩手	89 釜石	315	0.08%	17,329,566	14,634,417
3	岩手	89 釜石	609	0.16%	17,329,566	28,293,207
3	岩手	89 釜石	169	0.05%	17,329,566	7,851,481
3	岩手	83 水沢	5,228	1.40%	17,329,566	242,884,870
3	岩手	83 水沢	271	0.07%	17,329,566	12,590,245
3	岩手	83 水沢	816	0.22%	17,329,566	37,910,110
3	岩手	83 水沢	736	0.20%	17,329,566	34,193,432
3	岩手	83 水沢	412	0.11%	17,329,566	19,140,889
3	岩手	83 水沢	473	0.13%	17,329,566	21,974,855
3	岩手	90 二戸	6,328	1.70%	17,329,566	293,989,184
3	岩手	90 二戸	1,677	0.45%	17,329,566	77,910,851
3	岩手	90 二戸	390	0.10%	17,329,566	18,118,802
3	岩手	90 二戸	447	0.12%	17,329,566	20,766,935
3	岩手	80 盛岡	464	0.12%	17,329,566	21,556,729
3	岩手	80 盛岡	2,709	0.73%	17,329,566	125,855,989
3	岩手	80 盛岡	437	0.12%	17,329,566	20,302,350
3	岩手	91 岩手	308	0.08%	17,329,566	14,309,208
3	岩手	91 岩手	273	0.07%	17,329,566	12,683,162
3	岩手	91 岩手	1,583	0.42%	17,329,566	73,543,755
3	岩手	91 岩手	440	0.12%	17,329,566	20,441,726
3	岩手	91 岩手	3,320	0.89%	17,329,566	154,242,113
3	岩手	91 岩手	464	0.12%	17,329,566	21,556,729
3	岩手	91 岩手	311	0.08%	17,329,566	14,448,583
3	岩手	91 岩手	404	0.11%	17,329,566	18,769,221
3	岩手	91 岩手	2,281	0.61%	17,329,566	105,971,765
3	岩手	91 岩手	530	0.14%	17,329,566	24,622,988

都道府県	単料金区域	局	a. アナログ加入者回線数 (回線)	b. 都道府県別 アナログ加入者回線数構成比	c. 都道府県別 緊急通報役務原価 (円)	d. 緊急通報役務原価 (円)
算定方法			総務省モデル(出力値)より	a÷当該収容局の属する都道府県 におけるaの合計値	「算定規則別表第1における基礎 的電気通信役務の提供に要す る原価及び基礎的電気通信役務 の提供により生じた収益の額の算定 について」の2の1の(1)のA のキのd+目のc	b×c
3	岩手	91 岩手	3,916	1.05%	17,329,566	181,931,360
3	岩手	80 盛岡	454	0.12%	17,329,566	21,092,144
3	岩手	80 盛岡	56	0.02%	17,329,566	2,601,674
3	岩手	80 盛岡	4,874	1.31%	17,329,566	226,438,572
3	岩手	91 岩手	829	0.22%	17,329,566	38,514,070
3	岩手	80 盛岡	920	0.25%	17,329,566	42,741,790
3	岩手	80 盛岡	1,264	0.34%	17,329,566	58,723,503
3	岩手	80 盛岡	477	0.13%	17,329,566	22,160,689
3	岩手	80 盛岡	78	0.02%	17,329,566	3,623,760
3	岩手	80 盛岡	4,607	1.24%	17,329,566	214,034,161
3	岩手	80 盛岡	973	0.26%	17,329,566	45,204,089
3	岩手	80 盛岡	235	0.06%	17,329,566	10,917,740
3	岩手	80 盛岡	4,976	1.33%	17,329,566	231,177,336
3	岩手	84 花巻	110	0.03%	17,329,566	5,110,431
3	岩手	84 花巻	221	0.06%	17,329,566	10,267,321
3	岩手	84 花巻	1,127	0.30%	17,329,566	52,358,693
3	岩手	84 花巻	2,885	0.77%	17,329,566	134,032,680
3	岩手	84 花巻	446	0.12%	17,329,566	20,720,477
3	岩手	84 花巻	1,367	0.37%	17,329,566	63,508,726
3	岩手	84 花巻	1,443	0.39%	17,329,566	67,039,569
3	岩手	84 花巻	138	0.04%	17,329,566	6,411,269
3	岩手	85 北上	1,018	0.27%	17,329,566	47,294,720
3	岩手	85 北上	135	0.04%	17,329,566	6,271,893
3	岩手	85 北上	659	0.18%	17,329,566	30,616,130
3	岩手	83 水沢	552	0.15%	17,329,566	25,645,074
3	岩手	83 水沢	2,592	0.69%	17,329,566	120,420,349
3	岩手	83 水沢	1,079	0.29%	17,329,566	50,128,687
3	岩手	83 水沢	3,527	0.95%	17,329,566	163,859,016
3	岩手	83 水沢	1,360	0.36%	17,329,566	63,183,516
3	岩手	83 水沢	1,454	0.39%	17,329,566	67,550,612
3	岩手	83 水沢	291	0.08%	17,329,566	13,519,414
3	岩手	83 水沢	145	0.04%	17,329,566	6,736,478
3	岩手	83 水沢	873	0.23%	17,329,566	40,558,242
3	岩手	88 一関	520	0.14%	17,329,566	24,158,403
3	岩手	88 一関	3,051	0.82%	17,329,566	141,744,785
3	岩手	88 一関	2,102	0.56%	17,329,566	97,655,699
3	岩手	88 一関	660	0.18%	17,329,566	30,662,589
3	岩手	88 一関	1,559	0.42%	17,329,566	72,428,751
3	岩手	88 一関	1,460	0.39%	17,329,566	67,829,383
3	岩手	88 一関	105	0.03%	17,329,566	4,878,139
3	岩手	88 一関	417	0.11%	17,329,566	19,373,181
3	岩手	88 一関	309	0.08%	17,329,566	14,355,667
3	岩手	88 一関	2,062	0.55%	17,329,566	95,797,361
3	岩手	88 一関	3,128	0.84%	17,329,566	145,322,087
3	岩手	88 一関	507	0.14%	17,329,566	23,554,443
3	岩手	88 一関	451	0.12%	17,329,566	20,952,769
3	岩手	88 一関	1,497	0.40%	17,329,566	69,548,326
3	岩手	88 一関	1,066	0.29%	17,329,566	49,524,727
3	岩手	88 一関	309	0.08%	17,329,566	14,355,667
3	岩手	88 一関	1,330	0.36%	17,329,566	61,789,762
3	岩手	82 大船渡	669	0.18%	17,329,566	31,080,715
3	岩手	82 大船渡	86	0.02%	17,329,566	3,995,428
3	岩手	82 大船渡	961	0.26%	17,329,566	44,646,588
3	岩手	82 大船渡	319	0.09%	17,329,566	14,820,251
3	岩手	82 大船渡	1,090	0.29%	17,329,566	50,639,730
3	岩手	82 大船渡	662	0.18%	17,329,566	30,755,506
3	岩手	89 釜石	726	0.19%	17,329,566	33,728,848
3	岩手	89 釜石	76	0.02%	17,329,566	3,530,844
3	岩手	89 釜石	3,718	1.00%	17,329,566	172,732,583
3	岩手	89 釜石	132	0.04%	17,329,566	6,132,518
3	岩手	87 遠野	247	0.07%	17,329,566	11,475,242
3	岩手	87 遠野	358	0.10%	17,329,566	16,632,131
3	岩手	87 遠野	824	0.22%	17,329,566	38,281,777
3	岩手	81 宮古	163	0.04%	17,329,566	7,572,730
3	岩手	81 宮古	1,098	0.29%	17,329,566	51,011,398
3	岩手	81 宮古	3,672	0.98%	17,329,566	170,595,494
3	岩手	81 宮古	1,152	0.31%	17,329,566	53,520,155
3	岩手	81 宮古	824	0.22%	17,329,566	38,281,777
3	岩手	92 岩泉	2,244	0.60%	17,329,566	104,252,802
3	岩手	92 岩泉	46	0.01%	17,329,566	2,137,090
3	岩手	92 岩泉	136	0.04%	17,329,566	6,318,352
3	岩手	92 岩泉	290	0.08%	17,329,566	13,472,956
3	岩手	92 岩泉	703	0.19%	17,329,566	32,660,303
3	岩手	92 岩泉	187	0.05%	17,329,566	8,687,733
3	岩手	92 岩泉	1,087	0.29%	17,329,566	50,500,355
3	岩手	92 岩泉	116	0.03%	17,329,566	5,389,182
3	岩手	92 岩泉	496	0.13%	17,329,566	23,043,400
3	岩手	92 岩泉	367	0.10%	17,329,566	17,050,258

都道府県	単料金区域	局	a. アナログ加入者回線数 (回線)	b. 都道府県別 アナログ加入者回線数構成比	c. 都道府県別 緊急通報役務原価 (円)	d. 緊急通報役務原価 (円)
算定方法			総務省モデル(出力値)より	a÷当該収容局の属する都道府県 におけるaの合計値	「算定規則別表第1における基礎 的電気通信役務の提供に要した 原価及び基礎的電気通信役務の 提供により生じた収益の額の算定 について」の2の1の(1)のA のキのd+目のc	b×c
3 岩手	92 岩泉		559	0.15%	17,329,566	25,970,284
3 岩手	92 岩泉		1,097	0.29%	17,329,566	50,964,939
3 岩手	81 宮古		815	0.22%	17,329,566	37,863,651
3 岩手	81 宮古		194	0.05%	17,329,566	9,012,943
3 岩手	81 宮古		327	0.09%	17,329,566	15,191,919
3 岩手	81 宮古		305	0.08%	17,329,566	14,169,833
3 岩手	81 宮古		125	0.03%	17,329,566	5,807,308
3 岩手	81 宮古		136	0.04%	17,329,566	6,318,352
3 岩手	81 宮古		164	0.04%	17,329,566	7,619,189
3 岩手	90 二戸		1,616	0.43%	17,329,566	75,076,884
3 岩手	90 二戸		875	0.23%	17,329,566	40,651,159
3 岩手	90 二戸		664	0.18%	17,329,566	30,848,423
3 岩手	86 久慈		1,173	0.31%	17,329,566	54,495,783
3 岩手	86 久慈		295	0.08%	17,329,566	13,705,248
3 岩手	86 久慈		2,460	0.66%	17,329,566	114,287,831
3 岩手	86 久慈		1,400	0.38%	17,329,566	65,041,855
3 岩手	86 久慈		619	0.17%	17,329,566	28,757,792
3 岩手	86 久慈		368	0.10%	17,329,566	17,096,716
3 岩手	86 久慈		406	0.11%	17,329,566	18,862,138
3 岩手	86 久慈		1,261	0.34%	17,329,566	58,584,128
3 岩手	90 二戸		409	0.11%	17,329,566	19,001,513
3 岩手	90 二戸		1,398	0.37%	17,329,566	64,948,938
3 岩手	90 二戸		1,357	0.36%	17,329,566	63,044,141
3 岩手	91 岩手		480	0.13%	17,329,566	22,300,065
3 岩手	91 岩手		900	0.24%	17,329,566	41,812,621
3 岩手	91 岩手		633	0.17%	17,329,566	29,408,210
3 岩手	90 二戸		227	0.06%	17,329,566	10,546,072
3 岩手	90 二戸		430	0.12%	17,329,566	19,977,141
3 岩手	90 二戸		2,806	0.75%	17,329,566	130,362,461
3 岩手	90 二戸		802	0.22%	17,329,566	37,259,691
3 岩手	90 二戸		656	0.18%	17,329,566	30,476,755
合計			373,012	100.00%	-	17,329,565,997

都道府県	単料金区域	局	a. アナログ加入者回線数 (回線)	b. 都道府県別 アナログ加入者回線数構成比	c. 都道府県別 緊急通報役務原価 (円)	d. 緊急通報役務原価 (円)
算定方法			総務省モデル(出力値)より	a÷当該収容局の属する都道府県 におけるaの合計値	「算定規則別表第1における基礎 的電気通信役務の提供に要す る原価及び基礎的電気通信役務 の提供により生じた収益の算定 について」の2の1の(1)のA のキのd+目のc	b×c
4	宮城	93 仙台	42,192	7.28%	2,806,958	204,240,271
4	宮城	93 仙台	35,544	6.13%	2,806,958	172,059,088
4	宮城	93 仙台	4,583	0.79%	2,806,958	22,185,086
4	宮城	93 仙台	418	0.07%	2,806,958	2,023,427
4	宮城	93 仙台	309	0.05%	2,806,958	1,495,787
4	宮城	93 仙台	1,786	0.31%	2,806,958	8,645,552
4	宮城	93 仙台	12,539	2.16%	2,806,958	60,697,970
4	宮城	93 仙台	1,682	0.29%	2,806,958	8,142,115
4	宮城	93 仙台	3,349	0.58%	2,806,958	16,211,620
4	宮城	93 仙台	11,784	2.03%	2,806,958	57,043,216
4	宮城	93 仙台	9,347	1.61%	2,806,958	45,246,346
4	宮城	93 仙台	16,018	2.76%	2,806,958	77,538,886
4	宮城	93 仙台	22,273	3.84%	2,806,958	107,817,680
4	宮城	93 仙台	12,097	2.09%	2,806,958	58,558,365
4	宮城	93 仙台	3,682	0.63%	2,806,958	17,823,585
4	宮城	93 仙台	2,229	0.38%	2,806,958	10,789,997
4	宮城	93 仙台	5,377	0.93%	2,806,958	26,028,630
4	宮城	93 仙台	9,264	1.60%	2,806,958	44,844,565
4	宮城	93 仙台	818	0.14%	2,806,958	3,959,721
4	宮城	93 仙台	1,746	0.30%	2,806,958	8,451,922
4	宮城	93 仙台	11,310	1.95%	2,806,958	54,748,707
4	宮城	93 仙台	16,266	2.81%	2,806,958	78,739,388
4	宮城	93 仙台	315	0.05%	2,806,958	1,524,831
4	宮城	93 仙台	23,337	4.02%	2,806,958	112,968,221
4	宮城	93 仙台	6,970	1.20%	2,806,958	33,739,920
4	宮城	93 仙台	4,231	0.73%	2,806,958	20,481,148
4	宮城	94 石巻	4,419	0.76%	2,806,958	21,391,206
4	宮城	94 石巻	305	0.05%	2,806,958	1,476,424
4	宮城	94 石巻	238	0.04%	2,806,958	1,152,095
4	宮城	94 石巻	70	0.01%	2,806,958	338,851
4	宮城	94 石巻	29,520	5.09%	2,806,958	142,898,483
4	宮城	93 仙台	21,975	3.79%	2,806,958	106,375,141
4	宮城	93 仙台	145	0.03%	2,806,958	701,907
4	宮城	95 古川	15,836	2.73%	2,806,958	76,657,872
4	宮城	95 古川	2,446	0.42%	2,806,958	11,840,437
4	宮城	95 古川	1,503	0.26%	2,806,958	7,275,624
4	宮城	95 古川	235	0.04%	2,806,958	1,137,573
4	宮城	96 気仙沼	15,696	2.71%	2,806,958	75,980,169
4	宮城	96 気仙沼	912	0.16%	2,806,958	4,414,750
4	宮城	96 気仙沼	1,473	0.25%	2,806,958	7,130,402
4	宮城	96 気仙沼	369	0.06%	2,806,958	1,786,231
4	宮城	96 気仙沼	394	0.07%	2,806,958	1,907,249
4	宮城	97 白石	8,621	1.49%	2,806,958	41,731,972
4	宮城	97 白石	129	0.02%	2,806,958	624,455
4	宮城	97 白石	381	0.07%	2,806,958	1,844,320
4	宮城	97 白石	350	0.06%	2,806,958	1,694,257
4	宮城	97 白石	296	0.05%	2,806,958	1,432,857
4	宮城	93 仙台	9,917	1.71%	2,806,958	48,005,564
4	宮城	93 仙台	1,297	0.22%	2,806,958	6,278,433
4	宮城	93 仙台	1,997	0.34%	2,806,958	9,666,947
4	宮城	99 大河原	6,433	1.11%	2,806,958	31,140,445
4	宮城	99 大河原	1,009	0.17%	2,806,958	4,884,301
4	宮城	99 大河原	543	0.09%	2,806,958	2,628,519
4	宮城	99 大河原	261	0.05%	2,806,958	1,263,432
4	宮城	93 仙台	5,879	1.01%	2,806,958	28,458,678
4	宮城	98 岩沼	10,599	1.83%	2,806,958	51,308,945
4	宮城	97 白石	1,851	0.32%	2,806,958	8,960,200
4	宮城	97 白石	1,685	0.29%	2,806,958	8,156,638
4	宮城	97 白石	819	0.14%	2,806,958	3,964,562
4	宮城	97 白石	139	0.02%	2,806,958	672,862
4	宮城	97 白石	360	0.06%	2,806,958	1,742,664
4	宮城	99 大河原	5,539	0.96%	2,806,958	26,812,829
4	宮城	99 大河原	2,639	0.46%	2,806,958	12,774,698
4	宮城	99 大河原	2,861	0.49%	2,806,958	13,849,341
4	宮城	99 大河原	6,805	1.17%	2,806,958	32,941,198
4	宮城	99 大河原	105	0.02%	2,806,958	508,277
4	宮城	99 大河原	1,797	0.31%	2,806,958	8,698,800
4	宮城	99 大河原	331	0.06%	2,806,958	1,602,283
4	宮城	99 大河原	1,820	0.31%	2,806,958	8,810,137
4	宮城	99 大河原	539	0.09%	2,806,958	2,609,156
4	宮城	99 大河原	459	0.08%	2,806,958	2,221,897
4	宮城	99 大河原	551	0.10%	2,806,958	2,667,245
4	宮城	99 大河原	225	0.04%	2,806,958	1,089,165
4	宮城	98 岩沼	5,445	0.94%	2,806,958	26,357,799
4	宮城	98 岩沼	889	0.15%	2,806,958	4,303,413
4	宮城	98 岩沼	881	0.15%	2,806,958	4,264,687
4	宮城	98 岩沼	991	0.17%	2,806,958	4,797,168
4	宮城	98 岩沼	2,779	0.48%	2,806,958	13,452,401
4	宮城	93 仙台	2,821	0.49%	2,806,958	13,655,712
4	宮城	93 仙台	301	0.05%	2,806,958	1,457,061
4	宮城	93 仙台	1,982	0.34%	2,806,958	9,594,336
4	宮城	93 仙台	4,676	0.81%	2,806,958	22,635,275
4	宮城	93 仙台	387	0.07%	2,806,958	1,873,364
4	宮城	93 仙台	103	0.02%	2,806,958	498,596
4	宮城	93 仙台	396	0.07%	2,806,958	1,916,931
4	宮城	93 仙台	1,528	0.26%	2,806,958	7,396,642
4	宮城	93 仙台	5,025	0.87%	2,806,958	24,324,691
4	宮城	93 仙台	953	0.16%	2,806,958	4,613,220

都道府県	単料金区域	局	a. アナログ加入者回線数 (回線)	b. 都道府県別 アナログ加入者回線数構成比	c. 都道府県別 緊急通報役務原価 (円)	d. 緊急通報役務原価 (円)
算定方法			総務省モデル(出力値)より	a÷当該収容局の属する都道府県 におけるaの合計値	「算定規則別表第1における基礎 的電気通信役務の提供に要した 原価及び基礎的電気通信役務の 提供により生じた収益の額の算定 について」の2の1の(1)のA のキのd+目のc	b×c
4 宮城	93 仙台		4,498	0.78%	2,806,958	21,773,624
4 宮城	95 古川		3,355	0.58%	2,806,958	16,240,684
4 宮城	95 古川		159	0.03%	2,806,958	769,677
4 宮城	95 古川		1,947	0.34%	2,806,958	9,424,910
4 宮城	95 古川		929	0.16%	2,806,958	4,497,042
4 宮城	95 古川		1,625	0.28%	2,806,958	7,866,194
4 宮城	95 古川		1,640	0.28%	2,806,958	7,938,805
4 宮城	95 古川		2,273	0.39%	2,806,958	11,002,990
4 宮城	95 古川		3,006	0.52%	2,806,958	14,551,248
4 宮城	95 古川		2,625	0.45%	2,806,958	12,706,928
4 宮城	95 古川		458	0.08%	2,806,958	2,217,056
4 宮城	95 古川		315	0.05%	2,806,958	1,524,831
4 宮城	95 古川		1,485	0.26%	2,806,958	7,188,491
4 宮城	95 古川		690	0.12%	2,806,958	3,340,107
4 宮城	95 古川		197	0.03%	2,806,958	953,625
4 宮城	95 古川		356	0.06%	2,806,958	1,723,301
4 宮城	95 古川		3,732	0.64%	2,806,958	18,065,621
4 宮城	95 古川		884	0.15%	2,806,958	4,279,209
4 宮城	95 古川		2,685	0.46%	2,806,958	12,997,372
4 宮城	95 古川		3,891	0.67%	2,806,958	18,835,298
4 宮城	95 古川		1,210	0.21%	2,806,958	5,857,289
4 宮城	95 古川		1,544	0.27%	2,806,958	7,474,094
4 宮城	100 築館		6,633	1.14%	2,806,958	32,108,592
4 宮城	100 築館		3,629	0.63%	2,806,958	17,567,026
4 宮城	100 築館		403	0.07%	2,806,958	1,950,816
4 宮城	100 築館		51	0.01%	2,806,958	246,877
4 宮城	100 築館		3,258	0.56%	2,806,958	15,771,113
4 宮城	100 築館		235	0.04%	2,806,958	1,137,573
4 宮城	100 築館		1,231	0.21%	2,806,958	5,958,944
4 宮城	100 築館		1,736	0.30%	2,806,958	8,403,515
4 宮城	100 築館		576	0.10%	2,806,958	2,788,263
4 宮城	100 築館		1,464	0.25%	2,806,958	7,086,835
4 宮城	100 築館		917	0.16%	2,806,958	4,438,954
4 宮城	100 築館		1,505	0.26%	2,806,958	7,285,305
4 宮城	100 築館		518	0.09%	2,806,958	2,507,500
4 宮城	100 築館		442	0.08%	2,806,958	2,139,605
4 宮城	101 迫		5,835	1.01%	2,806,958	28,245,686
4 宮城	101 迫		828	0.14%	2,806,958	4,008,128
4 宮城	101 迫		1,471	0.25%	2,806,958	7,120,720
4 宮城	101 迫		456	0.08%	2,806,958	2,207,375
4 宮城	101 迫		764	0.13%	2,806,958	3,698,321
4 宮城	101 迫		813	0.14%	2,806,958	3,935,517
4 宮城	101 迫		3,893	0.67%	2,806,958	18,844,979
4 宮城	101 迫		2,338	0.40%	2,806,958	11,317,637
4 宮城	100 築館		1,182	0.20%	2,806,958	5,721,748
4 宮城	101 迫		2,094	0.36%	2,806,958	10,136,498
4 宮城	94 石巻		2,111	0.36%	2,806,958	10,218,791
4 宮城	94 石巻		513	0.09%	2,806,958	2,483,297
4 宮城	94 石巻		7,528	1.30%	2,806,958	36,441,049
4 宮城	94 石巻		509	0.09%	2,806,958	2,463,934
4 宮城	94 石巻		800	0.14%	2,806,958	3,872,588
4 宮城	94 石巻		1,710	0.29%	2,806,958	8,277,656
4 宮城	94 石巻		1,093	0.19%	2,806,958	5,290,923
4 宮城	94 石巻		1,165	0.20%	2,806,958	5,639,456
4 宮城	94 石巻		3,525	0.61%	2,806,958	17,063,589
4 宮城	94 石巻		1,260	0.22%	2,806,958	6,099,325
4 宮城	94 石巻		1,201	0.21%	2,806,958	5,813,722
4 宮城	94 石巻		234	0.04%	2,806,958	1,132,732
4 宮城	94 石巻		620	0.11%	2,806,958	3,001,255
4 宮城	94 石巻		3,275	0.56%	2,806,958	15,853,406
4 宮城	94 石巻		148	0.03%	2,806,958	716,429
4 宮城	94 石巻		47	0.01%	2,806,958	227,515
4 宮城	94 石巻		695	0.12%	2,806,958	3,364,310
4 宮城	94 石巻		329	0.06%	2,806,958	1,592,602
4 宮城	94 石巻		314	0.05%	2,806,958	1,519,991
4 宮城	94 石巻		192	0.03%	2,806,958	929,421
4 宮城	96 気仙沼		3,046	0.53%	2,806,958	14,744,877
4 宮城	96 気仙沼		598	0.10%	2,806,958	2,894,759
4 宮城	94 石巻		515	0.09%	2,806,958	2,492,978
4 宮城	94 石巻		374	0.06%	2,806,958	1,810,435
4 宮城	96 気仙沼		1,007	0.17%	2,806,958	4,874,620
4 宮城	96 気仙沼		290	0.05%	2,806,958	1,403,813
4 宮城	96 気仙沼		1,575	0.27%	2,806,958	7,624,157
4 宮城	96 気仙沼		399	0.07%	2,806,958	1,931,453
4 宮城	96 気仙沼		1,480	0.26%	2,806,958	7,164,287
4 宮城	96 気仙沼		1,137	0.20%	2,806,958	5,503,915
合計			579,862	100.00%	-	2,806,957,999

都道府県	単料金区域	局	a. アナログ加入者回線数 (回線)	b. 都道府県別 アナログ加入者回線数構成比	c. 都道府県別 緊急通報役務原価 (円)	d. 緊急通報役務原価 (円)
算定方法			総務省モデル(出力値)より	a÷当該収容局の属する都道府県 におけるaの合計値	「算定規則別表第1における基礎 的電気通信役務の提供に要した 原価及び基礎的電気通信役務の 提供により生じた収益の額の算定 について」の2の1の(1)のA のキのd+目のc	b×c
5 秋田	102 秋田		27,493	8.67%	8,609.612	746,217.943
5 秋田	102 秋田		26,882	8.47%	8,609.612	729,634.116
5 秋田	102 秋田		14,983	4.72%	8,609.612	406,670.187
5 秋田	102 秋田		7,356	2.32%	8,609.612	199,657.338
5 秋田	102 秋田		4,425	1.39%	8,609.612	120,103.823
5 秋田	102 秋田		668	0.21%	8,609.612	18,130.927
5 秋田	102 秋田		4,196	1.32%	8,609.612	113,888.280
5 秋田	102 秋田		126	0.04%	8,609.612	3,419.905
5 秋田	102 秋田		546	0.17%	8,609.612	14,819.590
5 秋田	102 秋田		203	0.06%	8,609.612	5,509.848
5 秋田	103 能代		14,222	4.48%	8,609.612	386,015.043
5 秋田	103 能代		1,780	0.56%	8,609.612	48,312.950
5 秋田	103 能代		484	0.15%	8,609.612	13,136.780
5 秋田	104 横手		11,553	3.64%	8,609.612	313,572.760
5 秋田	104 横手		1,143	0.36%	8,609.612	31,023.428
5 秋田	104 横手		350	0.11%	8,609.612	9,499.737
5 秋田	105 大館		13,248	4.18%	8,609.612	359,578.631
5 秋田	105 大館		3,390	1.07%	8,609.612	92,011.742
5 秋田	105 大館		1,419	0.45%	8,609.612	38,514.650
5 秋田	105 大館		133	0.04%	8,609.612	3,609.900
5 秋田	105 大館		150	0.05%	8,609.612	4,071.316
5 秋田	105 大館		1,010	0.32%	8,609.612	27,413.528
5 秋田	106 本荘		12,651	3.99%	8,609.612	343,374.794
5 秋田	106 本荘		228	0.07%	8,609.612	6,188.400
5 秋田	106 本荘		453	0.14%	8,609.612	12,295.374
5 秋田	107 男鹿		2,818	0.89%	8,609.612	76,486.457
5 秋田	107 男鹿		1,492	0.47%	8,609.612	40,496.023
5 秋田	107 男鹿		500	0.16%	8,609.612	13,571.053
5 秋田	107 男鹿		1,501	0.47%	8,609.612	40,740.302
5 秋田	107 男鹿		1,938	0.61%	8,609.612	52,601.403
5 秋田	107 男鹿		229	0.07%	8,609.612	6,215.542
5 秋田	107 男鹿		540	0.17%	8,609.612	14,656.738
5 秋田	107 男鹿		214	0.07%	8,609.612	5,808.411
5 秋田	108 湯沢		9,521	3.00%	8,609.612	258,419.999
5 秋田	108 湯沢		776	0.24%	8,609.612	21,062.275
5 秋田	109 大曲		10,770	3.40%	8,609.612	292,320.491
5 秋田	109 大曲		986	0.31%	8,609.612	26,762.117
5 秋田	109 大曲		1,178	0.37%	8,609.612	31,973.402
5 秋田	110 鹿角		4,777	1.51%	8,609.612	129,657.844
5 秋田	110 鹿角		729	0.23%	8,609.612	19,786.596
5 秋田	110 鹿角		1,165	0.37%	8,609.612	31,620.554
5 秋田	110 鹿角		127	0.04%	8,609.612	3,447.048
5 秋田	110 鹿角		2,060	0.65%	8,609.612	55,912.740
5 秋田	110 鹿角		1,182	0.37%	8,609.612	32,081.970
5 秋田	110 鹿角		2,011	0.63%	8,609.612	54,582.777
5 秋田	111 鹿角		5,620	1.77%	8,609.612	152,538.640
5 秋田	111 鹿角		467	0.15%	8,609.612	12,675.364
5 秋田	111 鹿角		238	0.08%	8,609.612	6,459.821
5 秋田	105 大館		541	0.17%	8,609.612	14,683.880
5 秋田	105 大館		2,170	0.68%	8,609.612	58,898.372
5 秋田	105 大館		191	0.06%	8,609.612	5,184.142
5 秋田	111 鹿角		178	0.06%	8,609.612	4,831.295
5 秋田	111 鹿角		1,287	0.41%	8,609.612	34,931.892
5 秋田	111 鹿角		660	0.21%	8,609.612	17,913.791
5 秋田	111 鹿角		903	0.28%	8,609.612	24,509.322
5 秋田	111 鹿角		368	0.12%	8,609.612	9,988.295
5 秋田	105 大館		121	0.04%	8,609.612	3,284.195
5 秋田	105 大館		89	0.03%	8,609.612	2,415.648
5 秋田	105 大館		1,796	0.57%	8,609.612	48,747.224
5 秋田	111 鹿角		1,973	0.62%	8,609.612	53,551.377
5 秋田	111 鹿角		921	0.29%	8,609.612	24,997.880
5 秋田	103 能代		1,378	0.43%	8,609.612	37,401.823
5 秋田	103 能代		232	0.07%	8,609.612	6,296.969
5 秋田	103 能代		2,749	0.87%	8,609.612	74,613.652
5 秋田	103 能代		114	0.04%	8,609.612	3,094.200
5 秋田	103 能代		446	0.14%	8,609.612	12,105.380
5 秋田	103 能代		293	0.09%	8,609.612	7,952.637
5 秋田	103 能代		971	0.31%	8,609.612	26,354.986
5 秋田	103 能代		1,728	0.54%	8,609.612	46,901.561
5 秋田	103 能代		370	0.12%	8,609.612	10,042.580
5 秋田	103 能代		1,737	0.55%	8,609.612	47,145.840
5 秋田	103 能代		1,202	0.38%	8,609.612	32,624.812
5 秋田	103 能代		1,308	0.41%	8,609.612	35,501.876
5 秋田	102 秋田		2,010	0.63%	8,609.612	54,555.635
5 秋田	102 秋田		181	0.06%	8,609.612	4,912.721
5 秋田	102 秋田		330	0.10%	8,609.612	8,956.895
5 秋田	102 秋田		1,842	0.58%	8,609.612	49,995.761
5 秋田	102 秋田		2,959	0.93%	8,609.612	80,313.494
5 秋田	102 秋田		2,979	0.94%	8,609.612	80,856.336
5 秋田	102 秋田		3,495	1.10%	8,609.612	94,861.663
5 秋田	102 秋田		1,195	0.38%	8,609.612	32,434.818
5 秋田	107 男鹿		1,235	0.39%	8,609.612	33,520.502
5 秋田	107 男鹿		531	0.17%	8,609.612	14,412.459
5 秋田	107 男鹿		768	0.24%	8,609.612	20,845.138
5 秋田	102 秋田		515	0.16%	8,609.612	13,978.185
5 秋田	102 秋田		1,632	0.51%	8,609.612	44,295.918
5 秋田	102 秋田		1,291	0.41%	8,609.612	35,040.460
5 秋田	102 秋田		349	0.11%	8,609.612	9,472.595

都道府県	単料金金区域	局	a. アナログ加入者回線数 (回線)	b. 都道府県別 アナログ加入者回線数構成比	c. 都道府県別 緊急通報役務原価 (円)	d. 緊急通報役務原価 (円)
算定方法			総務省モデル(出力値)より	a÷当該収容局の属する都道府県 におけるaの合計値	「算定規則別表第1における基礎 的電気通信役務の提供に要した 原価及び基礎的電気通信役務の 提供により生じた収益の額の算定 について」の2の1の1の(1)のA のキのd+目のc	b×c
5 秋田	106 本荘		1,447	0.46%	8,609.612	39,274.629
5 秋田	106 本荘		1,726	0.54%	8,609.612	46,847.276
5 秋田	106 本荘		1,463	0.46%	8,609.612	39,708.902
5 秋田	106 本荘		2,565	0.81%	8,609.612	69,619.504
5 秋田	106 本荘		397	0.13%	8,609.612	10,775.416
5 秋田	106 本荘		445	0.14%	8,609.612	12,078.238
5 秋田	106 本荘		689	0.22%	8,609.612	18,700.912
5 秋田	106 本荘		1,555	0.49%	8,609.612	42,205.976
5 秋田	106 本荘		608	0.19%	8,609.612	16,502.401
5 秋田	106 本荘		1,041	0.33%	8,609.612	28,254.933
5 秋田	106 本荘		1,230	0.39%	8,609.612	33,384.791
5 秋田	106 本荘		1,423	0.45%	8,609.612	38,623.218
5 秋田	106 本荘		210	0.07%	8,609.612	5,699.842
5 秋田	106 本荘		531	0.17%	8,609.612	14,412.459
5 秋田	106 本荘		1,123	0.35%	8,609.612	30,480.586
5 秋田	106 本荘		1,006	0.32%	8,609.612	27,304.959
5 秋田	106 本荘		564	0.18%	8,609.612	15,308.148
5 秋田	106 本荘		480	0.15%	8,609.612	13,028.211
5 秋田	109 大曲		1,558	0.49%	8,609.612	42,287.402
5 秋田	109 大曲		403	0.13%	8,609.612	10,938.269
5 秋田	109 大曲		354	0.11%	8,609.612	9,608.306
5 秋田	109 大曲		1,793	0.57%	8,609.612	48,665.798
5 秋田	112 角館		4,633	1.46%	8,609.612	125,749.381
5 秋田	109 大曲		2,617	0.83%	8,609.612	71,030.894
5 秋田	112 角館		581	0.18%	8,609.612	15,769.564
5 秋田	112 角館		2,044	0.64%	8,609.612	55,478.466
5 秋田	112 角館		1,129	0.36%	8,609.612	30,643.439
5 秋田	112 角館		1,889	0.60%	8,609.612	51,271.440
5 秋田	112 角館		232	0.07%	8,609.612	6,296.969
5 秋田	112 角館		215	0.07%	8,609.612	5,835.553
5 秋田	102 秋田		895	0.28%	8,609.612	24,292.186
5 秋田	102 秋田		245	0.08%	8,609.612	6,649.816
5 秋田	102 秋田		246	0.08%	8,609.612	6,676.958
5 秋田	102 秋田		211	0.07%	8,609.612	5,726.985
5 秋田	102 秋田		139	0.04%	8,609.612	3,772.753
5 秋田	109 大曲		547	0.17%	8,609.612	14,846.732
5 秋田	109 大曲		510	0.16%	8,609.612	13,842.474
5 秋田	109 大曲		988	0.31%	8,609.612	26,816.402
5 秋田	112 角館		486	0.15%	8,609.612	13,191.084
5 秋田	112 角館		780	0.25%	8,609.612	21,170.843
5 秋田	112 角館		365	0.12%	8,609.612	9,906.869
5 秋田	109 大曲		1,778	0.56%	8,609.612	48,258.666
5 秋田	109 大曲		1,186	0.37%	8,609.612	32,190.539
5 秋田	109 大曲		617	0.19%	8,609.612	16,746.680
5 秋田	109 大曲		721	0.23%	8,609.612	19,569.459
5 秋田	104 横手		184	0.06%	8,609.612	4,994.148
5 秋田	104 横手		2,047	0.65%	8,609.612	55,559.893
5 秋田	104 横手		923	0.29%	8,609.612	25,052.165
5 秋田	104 横手		2,383	0.75%	8,609.612	64,679.641
5 秋田	104 横手		2,447	0.77%	8,609.612	66,416.735
5 秋田	104 横手		148	0.05%	8,609.612	4,017.032
5 秋田	104 横手		1,664	0.52%	8,609.612	45,164.466
5 秋田	104 横手		2,966	0.94%	8,609.612	80,503.489
5 秋田	104 横手		867	0.27%	8,609.612	23,532.207
5 秋田	104 横手		157	0.05%	8,609.612	4,261.311
5 秋田	104 横手		844	0.27%	8,609.612	22,907.938
5 秋田	104 横手		1,200	0.38%	8,609.612	32,570.528
5 秋田	108 湯沢		598	0.19%	8,609.612	16,230.980
5 秋田	108 湯沢		2,028	0.64%	8,609.612	55,044.193
5 秋田	108 湯沢		335	0.11%	8,609.612	9,092.606
5 秋田	108 湯沢		237	0.07%	8,609.612	6,432.679
5 秋田	108 湯沢		1,828	0.58%	8,609.612	49,615.771
5 秋田	108 湯沢		3,536	1.11%	8,609.612	95,974.480
5 秋田	108 湯沢		446	0.14%	8,609.612	12,105.380
5 秋田	108 湯沢		434	0.14%	8,609.612	11,779.674
5 秋田	104 横手		92	0.03%	8,609.612	2,497.074
5 秋田	104 横手		605	0.19%	8,609.612	16,420.975
5 秋田	108 湯沢		348	0.11%	8,609.612	9,445.453
5 秋田	108 湯沢		254	0.08%	8,609.612	6,894.095
合計			317,205	100.00%	-	8,609,611.997

都道府県	単料金区域	局	a. アナログ加入者回線数 (回線)	b. 都道府県別 アナログ加入者回線数構成比	c. 都道府県別 緊急通報役務原価 (円)	d. 緊急通報役務原価 (円)
算定方法			総務省モデル(出力値)より	a÷当該収容局の属する都道府県 におけるaの合計値	「算定規則別表第1における基礎 的電気通信役務の提供に要した 原価及び基礎的電気通信役務の 提供により生じた収益の額の算定 について」の2の1の(1)のA のキのd+目のc	b×c
6 山形	113 山形		33,677	11.66%	4,170,663	486,361,683
6 山形	113 山形		3,204	1.11%	4,170,663	46,272,020
6 山形	113 山形		2,725	0.94%	4,170,663	39,354,325
6 山形	113 山形		706	0.24%	4,170,663	10,196,019
6 山形	113 山形		7,460	2.58%	4,170,663	107,736,977
6 山形	113 山形		14,472	5.01%	4,170,663	209,003,958
6 山形	113 山形		367	0.13%	4,170,663	5,300,197
6 山形	113 山形		257	0.09%	4,170,663	3,711,582
6 山形	114 米沢		16,423	5.69%	4,170,663	237,180,210
6 山形	114 米沢		2,502	0.87%	4,170,663	36,133,769
6 山形	114 米沢		2,395	0.83%	4,170,663	34,588,480
6 山形	114 米沢		2,216	0.77%	4,170,663	32,003,370
6 山形	114 米沢		37	0.01%	4,170,663	534,352
6 山形	114 米沢		464	0.16%	4,170,663	6,701,067
6 山形	114 米沢		299	0.10%	4,170,663	4,318,144
6 山形	114 米沢		158	0.05%	4,170,663	2,281,829
6 山形	114 米沢		65	0.02%	4,170,663	938,727
6 山形	115 鶴岡		22,489	7.79%	4,170,663	324,785,103
6 山形	115 鶴岡		2,206	0.76%	4,170,663	31,858,950
6 山形	115 鶴岡		1,033	0.36%	4,170,663	14,918,538
6 山形	115 鶴岡		894	0.31%	4,170,663	12,911,107
6 山形	115 鶴岡		1,054	0.36%	4,170,663	15,221,819
6 山形	116 酒田		17,393	6.02%	4,170,663	251,188,905
6 山形	116 酒田		578	0.20%	4,170,663	8,347,449
6 山形	116 酒田		637	0.22%	4,170,663	9,199,525
6 山形	116 酒田		3,088	1.07%	4,170,663	44,596,754
6 山形	116 酒田		4,021	1.39%	4,170,663	58,071,097
6 山形	116 酒田		1,170	0.41%	4,170,663	16,897,086
6 山形	116 酒田		365	0.13%	4,170,663	5,271,313
6 山形	116 酒田		483	0.17%	4,170,663	6,975,464
6 山形	116 酒田		110	0.04%	4,170,663	1,588,615
6 山形	117 新庄		9,731	3.37%	4,170,663	140,534,654
6 山形	117 新庄		415	0.14%	4,170,663	5,993,411
6 山形	117 新庄		1,088	0.38%	4,170,663	15,712,846
6 山形	118 寒河江		7,989	2.77%	4,170,663	115,376,770
6 山形	118 寒河江		1,376	0.48%	4,170,663	19,872,129
6 山形	113 山形		6,552	2.27%	4,170,663	94,623,682
6 山形	113 山形		85	0.03%	4,170,663	1,227,566
6 山形	113 山形		524	0.18%	4,170,663	7,567,584
6 山形	119 村山		3,780	1.31%	4,170,663	54,590,586
6 山形	119 村山		893	0.31%	4,170,663	12,896,665
6 山形	119 村山		367	0.13%	4,170,663	5,300,197
6 山形	119 村山		709	0.25%	4,170,663	10,239,345
6 山形	119 村山		388	0.13%	4,170,663	5,603,478
6 山形	120 長井		7,374	2.55%	4,170,663	106,494,968
6 山形	113 山形		9,885	3.42%	4,170,663	142,758,715
6 山形	113 山形		2,917	1.01%	4,170,663	42,127,180
6 山形	113 山形		515	0.18%	4,170,663	7,437,606
6 山形	119 村山		3,691	1.28%	4,170,663	53,305,252
6 山形	119 村山		1,022	0.35%	4,170,663	14,759,677
6 山形	119 村山		5,946	2.06%	4,170,663	85,871,858
6 山形	119 村山		2,764	0.96%	4,170,663	39,917,561
6 山形	119 村山		855	0.30%	4,170,663	12,347,871
6 山形	119 村山		851	0.29%	4,170,663	12,290,103
6 山形	114 米沢		4,533	1.57%	4,170,663	65,465,377
6 山形	114 米沢		3,054	1.06%	4,170,663	44,105,727
6 山形	114 米沢		178	0.06%	4,170,663	2,570,668
6 山形	113 山形		2,394	0.83%	4,170,663	34,574,038
6 山形	113 山形		204	0.07%	4,170,663	2,946,159
6 山形	113 山形		2,115	0.73%	4,170,663	30,544,733
6 山形	118 寒河江		4,458	1.54%	4,170,663	64,382,231
6 山形	118 寒河江		1,431	0.50%	4,170,663	20,666,436
6 山形	118 寒河江		56	0.02%	4,170,663	808,749
6 山形	118 寒河江		101	0.03%	4,170,663	1,458,637
6 山形	118 寒河江		324	0.11%	4,170,663	4,679,193
6 山形	118 寒河江		1,480	0.51%	4,170,663	21,374,092
6 山形	118 寒河江		1,926	0.67%	4,170,663	27,815,203
6 山形	118 寒河江		179	0.06%	4,170,663	2,585,110
6 山形	119 村山		1,910	0.66%	4,170,663	27,584,132
6 山形	117 新庄		1,447	0.50%	4,170,663	20,897,507
6 山形	117 新庄		473	0.16%	4,170,663	6,831,044
6 山形	117 新庄		502	0.17%	4,170,663	7,249,861
6 山形	117 新庄		131	0.05%	4,170,663	1,891,896
6 山形	117 新庄		1,297	0.45%	4,170,663	18,731,214
6 山形	117 新庄		288	0.10%	4,170,663	4,159,283
6 山形	117 新庄		903	0.31%	4,170,663	13,041,084
6 山形	117 新庄		199	0.07%	4,170,663	2,873,949
6 山形	117 新庄		459	0.16%	4,170,663	6,628,857
6 山形	117 新庄		1,246	0.43%	4,170,663	17,994,675
6 山形	117 新庄		342	0.12%	4,170,663	4,939,148
6 山形	117 新庄		201	0.07%	4,170,663	2,902,833
6 山形	117 新庄		642	0.22%	4,170,663	9,271,734
6 山形	117 新庄		244	0.08%	4,170,663	3,523,837
6 山形	117 新庄		1,096	0.38%	4,170,663	15,828,382
6 山形	117 新庄		964	0.33%	4,170,663	13,922,044
6 山形	117 新庄		241	0.08%	4,170,663	3,480,511
6 山形	114 米沢		2,828	0.98%	4,170,663	40,841,846
6 山形	114 米沢		1,678	0.58%	4,170,663	24,233,599

都道府県	単料金区域	局	a. アナログ加入者回線数 (回線)	b. 都道府県別 アナログ加入者回線数構成比	c. 都道府県別 緊急通報役務原価 (円)	d. 緊急通報役務原価 (円)
算定方法			総務省モデル(出力値)より	a÷当該収容局の属する都道府県 におけるaの合計値	「算定規則別表第1における基礎 的電気通信役務の提供に要した 原価及び基礎的電気通信役務の 提供により生じた収益の額の算定 について」の2の1の(1)のA のキのd+目のc	b×c
6 山形	114 米沢		601	0.21%	4,170,663	8,679,614
6 山形	114 米沢		2,758	0.96%	4,170,663	39,830,909
6 山形	114 米沢		479	0.17%	4,170,663	6,917,696
6 山形	114 米沢		278	0.10%	4,170,663	4,014,863
6 山形	120 長井		2,140	0.74%	4,170,663	30,905,781
6 山形	120 長井		142	0.05%	4,170,663	2,050,757
6 山形	120 長井		82	0.03%	4,170,663	1,184,240
6 山形	120 長井		106	0.04%	4,170,663	1,530,847
6 山形	120 長井		3,462	1.20%	4,170,663	49,998,045
6 山形	120 長井		385	0.13%	4,170,663	5,560,152
6 山形	120 長井		1,238	0.43%	4,170,663	17,879,139
6 山形	120 長井		115	0.04%	4,170,663	1,660,825
6 山形	116 酒田		994	0.34%	4,170,663	14,355,302
6 山形	116 酒田		282	0.10%	4,170,663	4,072,631
6 山形	116 酒田		168	0.06%	4,170,663	2,426,248
6 山形	116 酒田		3,533	1.22%	4,170,663	51,023,423
6 山形	116 酒田		296	0.10%	4,170,663	4,274,818
6 山形	115 鶴岡		2,349	0.81%	4,170,663	33,924,150
6 山形	115 鶴岡		1,750	0.61%	4,170,663	25,273,419
6 山形	115 鶴岡		1,755	0.61%	4,170,663	25,345,629
6 山形	115 鶴岡		1,912	0.66%	4,170,663	27,613,016
6 山形	115 鶴岡		775	0.27%	4,170,663	11,192,514
6 山形	115 鶴岡		126	0.04%	4,170,663	1,819,686
6 山形	115 鶴岡		202	0.07%	4,170,663	2,917,275
6 山形	115 鶴岡		1,183	0.41%	4,170,663	17,084,832
6 山形	115 鶴岡		683	0.24%	4,170,663	9,863,855
6 山形	115 鶴岡		323	0.11%	4,170,663	4,664,751
6 山形	115 鶴岡		362	0.13%	4,170,663	5,227,987
6 山形	116 酒田		2,035	0.70%	4,170,663	29,389,376
6 山形	116 酒田		817	0.28%	4,170,663	11,799,076
6 山形	116 酒田		861	0.30%	4,170,663	12,434,522
6 山形	116 酒田		1,549	0.54%	4,170,663	22,370,587
6 山形	116 酒田		1,291	0.45%	4,170,663	18,644,563
6 山形	116 酒田		510	0.18%	4,170,663	7,365,397
6 山形	116 酒田		1,057	0.37%	4,170,663	15,265,145
合計			288,788	100.00%	-	4,170,662,997

都道府県	単料金区域	局	a. アナログ加入者回線数 (回線)	b. 都道府県別 アナログ加入者回線数構成比	c. 都道府県別 緊急通報役務原価 (円)	d. 緊急通報役務原価 (円)
算定方法			総務省モデル(出力値)より	a÷当該収容局の属する都道府県 におけるaの合計値	「算定規則表第1における基礎 的電気通信役務の提供に要す る原価及び基礎的電気通信役務 の提供により生じた収益の額の算定 について」の2の1の(1)のA のキのd+目のc	b×c
7	福島	121 福島	9,784	1.85%	19,837,629	367,632,090
7	福島	121 福島	13,295	2.52%	19,837,629	499,557,302
7	福島	121 福島	3,374	0.64%	19,837,629	126,777,460
7	福島	121 福島	7,330	1.39%	19,837,629	275,423,469
7	福島	121 福島	2,254	0.43%	19,837,629	84,693,656
7	福島	121 福島	12,446	2.36%	19,837,629	467,656,275
7	福島	121 福島	4,179	0.79%	19,837,629	157,025,195
7	福島	121 福島	2,728	0.52%	19,837,629	102,504,123
7	福島	121 福島	234	0.04%	19,837,629	8,792,509
7	福島	121 福島	323	0.06%	19,837,629	12,136,669
7	福島	121 福島	5,264	1.00%	19,837,629	197,793,880
7	福島	121 福島	374	0.07%	19,837,629	14,052,985
7	福島	121 福島	16,384	3.10%	19,837,629	615,625,937
7	福島	122 会津若松	14,394	2.73%	19,837,629	540,852,035
7	福島	122 会津若松	16,554	3.14%	19,837,629	622,013,657
7	福島	122 会津若松	466	0.09%	19,837,629	17,509,869
7	福島	122 会津若松	241	0.05%	19,837,629	9,055,533
7	福島	122 会津若松	166	0.03%	19,837,629	6,237,421
7	福島	123 郡山	33,933	6.43%	19,837,629	1,275,026,546
7	福島	123 郡山	13,884	2.63%	19,837,629	521,688,874
7	福島	123 郡山	7,732	1.46%	19,837,629	290,528,549
7	福島	123 郡山	654	0.12%	19,837,629	24,573,936
7	福島	123 郡山	1,494	0.28%	19,837,629	56,136,789
7	福島	123 郡山	1,906	0.36%	19,837,629	71,617,617
7	福島	123 郡山	12,487	2.37%	19,837,629	469,196,843
7	福島	123 郡山	1,522	0.29%	19,837,629	57,188,884
7	福島	123 郡山	324	0.06%	19,837,629	12,174,243
7	福島	123 郡山	1,328	0.25%	19,837,629	49,899,368
7	福島	123 郡山	691	0.13%	19,837,629	25,964,204
7	福島	123 郡山	667	0.13%	19,837,629	25,062,408
7	福島	123 郡山	516	0.10%	19,837,629	19,388,610
7	福島	123 郡山	833	0.16%	19,837,629	31,299,829
7	福島	124 いわき	17,284	3.27%	19,837,629	649,443,280
7	福島	124 いわき	10,415	1.97%	19,837,629	391,341,805
7	福島	124 いわき	9,683	1.83%	19,837,629	363,837,033
7	福島	124 いわき	8,938	1.69%	19,837,629	335,843,788
7	福島	124 いわき	4,124	0.78%	19,837,629	154,958,579
7	福島	124 いわき	4,182	0.79%	19,837,629	157,137,919
7	福島	124 いわき	10,167	1.93%	19,837,629	382,023,248
7	福島	124 いわき	1,381	0.26%	19,837,629	51,890,834
7	福島	124 いわき	282	0.05%	19,837,629	10,596,101
7	福島	124 いわき	3,330	0.63%	19,837,629	125,124,168
7	福島	124 いわき	497	0.09%	19,837,629	18,674,688
7	福島	124 いわき	7,596	1.44%	19,837,629	285,418,373
7	福島	124 いわき	35	0.01%	19,837,629	1,315,119
7	福島	124 いわき	1,401	0.27%	19,837,629	52,642,330
7	福島	124 いわき	1,681	0.32%	19,837,629	63,163,281
7	福島	124 いわき	1,478	0.28%	19,837,629	55,535,592
7	福島	124 いわき	417	0.08%	19,837,629	15,668,702
7	福島	124 いわき	347	0.07%	19,837,629	13,038,464
7	福島	124 いわき	337	0.06%	19,837,629	12,662,716
7	福島	124 いわき	233	0.04%	19,837,629	8,754,934
7	福島	124 いわき	5,459	1.03%	19,837,629	205,120,971
7	福島	124 いわき	1,907	0.36%	19,837,629	71,655,192
7	福島	124 いわき	3,915	0.74%	19,837,629	147,105,441
7	福島	124 いわき	4,410	0.84%	19,837,629	165,704,979
7	福島	124 いわき	109	0.02%	19,837,629	4,095,656
7	福島	124 いわき	418	0.08%	19,837,629	15,706,277
7	福島	125 白河	12,513	2.37%	19,837,629	470,173,789
7	福島	125 白河	1,219	0.23%	19,837,629	45,803,712
7	福島	125 白河	246	0.05%	19,837,629	9,243,407
7	福島	126 原町	13,146	2.49%	19,837,629	493,958,653
7	福島	127 須賀川	14,835	2.81%	19,837,629	557,422,533
7	福島	127 須賀川	1,496	0.28%	19,837,629	56,211,939
7	福島	127 須賀川	282	0.05%	19,837,629	10,596,101
7	福島	128 喜多方	10,056	1.90%	19,837,629	377,852,443
7	福島	126 原町	8,281	1.57%	19,837,629	311,157,128
7	福島	126 原町	976	0.18%	19,837,629	36,673,029
7	福島	126 原町	134	0.03%	19,837,629	5,035,027
7	福島	126 原町	149	0.03%	19,837,629	5,598,649
7	福島	126 原町	429	0.08%	19,837,629	16,119,600
7	福島	129 二本松	8,696	1.65%	19,837,629	326,750,681
7	福島	129 二本松	541	0.10%	19,837,629	20,327,980
7	福島	121 福島	2,923	0.55%	19,837,629	109,831,214
7	福島	121 福島	2,768	0.52%	19,837,629	104,007,116
7	福島	121 福島	2,156	0.41%	19,837,629	81,011,323
7	福島	121 福島	4,246	0.80%	19,837,629	159,542,708
7	福島	121 福島	5,364	1.02%	19,837,629	201,551,363
7	福島	121 福島	378	0.07%	19,837,629	14,203,284
7	福島	121 福島	405	0.08%	19,837,629	15,217,804
7	福島	121 福島	1,297	0.25%	19,837,629	48,734,548
7	福島	121 福島	78	0.01%	19,837,629	2,930,836
7	福島	121 福島	897	0.17%	19,837,629	33,704,618
7	福島	121 福島	3,635	0.69%	19,837,629	136,584,490
7	福島	121 福島	264	0.05%	19,837,629	9,919,754
7	福島	121 福島	1,334	0.25%	19,837,629	50,124,817
7	福島	129 二本松	808	0.15%	19,837,629	30,360,459
7	福島	129 二本松	536	0.10%	19,837,629	20,140,106

都道府県	単料金区域	局	a. アナログ加入者回線数 (回線)	b. 都道府県別 アナログ加入者回線数構成比	c. 都道府県別 緊急通報役務原価 (円)	d. 緊急通報役務原価 (円)
算定方法			総務省モデル(出力値)より	a÷当該収容局の属する都道府県 におけるaの合計値	「算定規則別表第1における基礎 的電気通信役務の提供に要す る原価及び基礎的電気通信役務 の提供により生じた収益の額の算定 について」の2の1の(1)のA のキのd+目のc	b×c
7	福島	129 二本松	1,590	0.30%	19,837.629	59,743.972
7	福島	129 二本松	5,012	0.95%	19,837.629	188,325.024
7	福島	129 二本松	263	0.05%	19,837.629	9,882.179
7	福島	129 二本松	1,611	0.31%	19,837.629	60,533.044
7	福島	129 二本松	338	0.06%	19,837.629	12,700.291
7	福島	129 二本松	976	0.18%	19,837.629	36,673.029
7	福島	129 二本松	448	0.08%	19,837.629	16,833.522
7	福島	129 二本松	300	0.06%	19,837.629	11,272.448
7	福島	129 二本松	1,098	0.21%	19,837.629	41,257.158
7	福島	127 須賀川	682	0.13%	19,837.629	25,626.031
7	福島	127 須賀川	558	0.11%	19,837.629	20,966.752
7	福島	125 白河	3,723	0.71%	19,837.629	139,891.074
7	福島	127 須賀川	1,239	0.23%	19,837.629	46,555.209
7	福島	127 須賀川	418	0.08%	19,837.629	15,706.277
7	福島	127 須賀川	653	0.12%	19,837.629	24,536.361
7	福島	127 須賀川	199	0.04%	19,837.629	7,477.390
7	福島	127 須賀川	78	0.01%	19,837.629	2,930.836
7	福島	130 田島	2,929	0.55%	19,837.629	110,056.663
7	福島	130 田島	135	0.03%	19,837.629	5,072.601
7	福島	130 田島	605	0.11%	19,837.629	22,732.769
7	福島	130 田島	1,386	0.26%	19,837.629	52,078.708
7	福島	130 田島	438	0.08%	19,837.629	16,457.773
7	福島	131 会津山口	684	0.13%	19,837.629	25,701.180
7	福島	131 会津山口	252	0.05%	19,837.629	9,468.856
7	福島	131 会津山口	570	0.11%	19,837.629	21,417.650
7	福島	131 会津山口	413	0.08%	19,837.629	15,518.403
7	福島	131 会津山口	359	0.07%	19,837.629	13,489.362
7	福島	131 会津山口	725	0.14%	19,837.629	27,241.748
7	福島	131 会津山口	484	0.09%	19,837.629	18,186.215
7	福島	131 会津山口	397	0.08%	19,837.629	14,917.206
7	福島	122 会津若松	888	0.17%	19,837.629	33,366.445
7	福島	128 喜多方	778	0.15%	19,837.629	29,233.214
7	福島	128 喜多方	484	0.09%	19,837.629	18,186.215
7	福島	128 喜多方	183	0.03%	19,837.629	6,876.193
7	福島	128 喜多方	108	0.02%	19,837.629	4,058.081
7	福島	128 喜多方	3,284	0.62%	19,837.629	123,395.726
7	福島	128 喜多方	865	0.16%	19,837.629	32,502.224
7	福島	128 喜多方	124	0.02%	19,837.629	4,659.278
7	福島	132 柳津	1,663	0.31%	19,837.629	62,486.934
7	福島	132 柳津	649	0.12%	19,837.629	24,386.062
7	福島	132 柳津	404	0.08%	19,837.629	15,180.229
7	福島	132 柳津	560	0.11%	19,837.629	21,041.902
7	福島	122 会津若松	926	0.18%	19,837.629	34,794.288
7	福島	122 会津若松	2,313	0.44%	19,837.629	86,910.571
7	福島	122 会津若松	857	0.16%	19,837.629	32,201.625
7	福島	122 会津若松	682	0.13%	19,837.629	25,626.031
7	福島	122 会津若松	3,878	0.73%	19,837.629	145,715.172
7	福島	122 会津若松	227	0.04%	19,837.629	8,529.485
7	福島	132 柳津	1,076	0.20%	19,837.629	40,430.512
7	福島	132 柳津	346	0.07%	19,837.629	13,000.890
7	福島	122 会津若松	1,693	0.32%	19,837.629	63,614.179
7	福島	122 会津若松	285	0.05%	19,837.629	10,708.825
7	福島	122 会津若松	2,689	0.51%	19,837.629	101,038.705
7	福島	122 会津若松	2,015	0.38%	19,837.629	75,713.273
7	福島	122 会津若松	617	0.12%	19,837.629	23,183.667
7	福島	132 柳津	823	0.16%	19,837.629	30,924.081
7	福島	132 柳津	227	0.04%	19,837.629	8,529.485
7	福島	132 柳津	518	0.10%	19,837.629	19,463.759
7	福島	132 柳津	410	0.08%	19,837.629	15,405.678
7	福島	132 柳津	678	0.13%	19,837.629	25,475.732
7	福島	125 白河	3,868	0.73%	19,837.629	145,339.424
7	福島	125 白河	67	0.01%	19,837.629	2,517.513
7	福島	125 白河	1,428	0.27%	19,837.629	53,656.850
7	福島	125 白河	1,201	0.23%	19,837.629	45,127.365
7	福島	125 白河	1,591	0.30%	19,837.629	59,781.547
7	福島	125 白河	1,392	0.26%	19,837.629	52,304.157
7	福島	125 白河	3,625	0.69%	19,837.629	136,208.742
7	福島	125 白河	402	0.08%	19,837.629	15,105.080
7	福島	125 白河	879	0.17%	19,837.629	33,028.271
7	福島	133 石川	4,563	0.86%	19,837.629	171,453.928
7	福島	133 石川	156	0.03%	19,837.629	5,861.673
7	福島	133 石川	303	0.06%	19,837.629	11,385.172
7	福島	133 石川	1,424	0.27%	19,837.629	53,506.551
7	福島	133 石川	2,363	0.45%	19,837.629	88,789.312
7	福島	133 石川	227	0.04%	19,837.629	8,529.485
7	福島	133 石川	170	0.03%	19,837.629	6,387.720
7	福島	133 石川	722	0.14%	19,837.629	27,129.024
7	福島	133 石川	1,526	0.29%	19,837.629	57,339.183
7	福島	133 石川	4,706	0.89%	19,837.629	176,827.128
7	福島	133 石川	1,727	0.33%	19,837.629	64,891.723
7	福島	133 石川	988	0.19%	19,837.629	37,123.927
7	福島	133 石川	678	0.13%	19,837.629	25,475.732
7	福島	133 石川	1,557	0.29%	19,837.629	58,504.003
7	福島	134 三春	3,605	0.68%	19,837.629	135,457.245
7	福島	134 三春	2,556	0.48%	19,837.629	96,041.253
7	福島	134 三春	461	0.09%	19,837.629	17,321.994
7	福島	134 三春	1,328	0.25%	19,837.629	49,899.368
7	福島	134 三春	1,005	0.19%	19,837.629	37,762.699

都道府県	単料金区域	局	a. アナログ加入者回線数 (回線)	b. 都道府県別 アナログ加入者回線数構成比	c. 都道府県別 緊急通報役務原価 (円)	d. 緊急通報役務原価 (円)
算定方法			総務省モデル(出力値)より	a÷当該収容局の属する都道府県 におけるaの合計値	「算定規則別表第1における基礎 的電気通信役務の提供に要した 原価及び基礎的電気通信役務の 提供により生じた収益の額の算定 について」の2の1の(1)のA のキのd+目のc	b×c
7 福島	134 三春		743	0.14%	19,837,629	27,918,095
7 福島	134 三春		1,516	0.29%	19,837,629	56,963,435
7 福島	134 三春		432	0.08%	19,837,629	16,232,325
7 福島	134 三春		620	0.12%	19,837,629	23,296,392
7 福島	134 三春		587	0.11%	19,837,629	22,056,422
7 福島	134 三春		4,087	0.77%	19,837,629	153,568,311
7 福島	135 磐城富岡		1,653	0.31%	19,837,629	62,111,186
7 福島	135 磐城富岡		2,172	0.41%	19,837,629	81,612,520
7 福島	135 磐城富岡		4,473	0.85%	19,837,629	168,072,193
7 福島	135 磐城富岡		757	0.14%	19,837,629	28,444,143
7 福島	135 磐城富岡		3,122	0.59%	19,837,629	117,308,604
7 福島	135 磐城富岡		1,981	0.38%	19,837,629	74,435,729
7 福島	135 磐城富岡		4,974	0.94%	19,837,629	186,897,181
7 福島	135 磐城富岡		378	0.07%	19,837,629	14,203,284
7 福島	135 磐城富岡		322	0.06%	19,837,629	12,099,094
7 福島	126 原町		1,963	0.37%	19,837,629	73,759,382
7 福島	126 原町		255	0.05%	19,837,629	9,581,580
7 福島	126 原町		2,397	0.45%	19,837,629	90,066,856
7 福島	126 原町		2,920	0.55%	19,837,629	109,718,490
7 福島	126 原町		566	0.11%	19,837,629	21,267,351
7 福島	126 原町		826	0.16%	19,837,629	31,036,806
合計			527,950	100.00%	-	19,837,629,986

都道府県	単料金区域	局	a. アナログ加入者回線数 (回線)	b. 都道府県別 アナログ加入者回線数構成比	c. 都道府県別 緊急通報役務原価 (円)	d. 緊急通報役務原価 (円)
算定方法			総務省モデル(出力値)より	a÷当該収容局の属する都道府県 におけるaの合計値	「算定規則別表第1における基礎 的電気通信役務の提供に要した 原価及び基礎的電気通信役務の 提供により生じた収益の額の算定 について」の2の1の1の(1)のA のキのd+目のc	b×c
8	茨城	136 水戸	26,279	3.51%	3,090,528	108,537,182
8	茨城	136 水戸	19,560	2.61%	3,090,528	80,786,456
8	茨城	136 水戸	9,925	1.33%	3,090,528	40,992,105
8	茨城	136 水戸	13,428	1.79%	3,090,528	55,460,150
8	茨城	136 水戸	687	0.09%	3,090,528	2,837,438
8	茨城	136 水戸	607	0.08%	3,090,528	2,507,023
8	茨城	136 水戸	2,554	0.34%	3,090,528	10,548,497
8	茨城	143 常陸太田	22,046	2.95%	3,090,528	91,054,101
8	茨城	143 常陸太田	10,078	1.35%	3,090,528	41,624,024
8	茨城	143 常陸太田	14,167	1.89%	3,090,528	58,512,358
8	茨城	143 常陸太田	8,633	1.15%	3,090,528	35,655,904
8	茨城	143 常陸太田	308	0.04%	3,090,528	1,272,098
8	茨城	137 土浦	20,072	2.68%	3,090,528	82,901,112
8	茨城	137 土浦	10,649	1.42%	3,090,528	43,982,360
8	茨城	137 土浦	8,878	1.16%	3,090,528	35,841,762
8	茨城	137 土浦	579	0.08%	3,090,528	2,391,378
8	茨城	138 古河	4,398	0.59%	3,090,528	18,164,562
8	茨城	138 古河	9,510	1.27%	3,090,528	39,278,078
8	茨城	139 石岡	10,639	1.42%	3,090,528	43,941,059
8	茨城	139 石岡	6,074	0.81%	3,090,528	25,086,755
8	茨城	140 下館	12,636	1.69%	3,090,528	52,189,042
8	茨城	140 下館	5,108	0.68%	3,090,528	21,096,995
8	茨城	140 下館	10,957	1.46%	3,090,528	45,254,458
8	茨城	140 下館	3,076	0.41%	3,090,528	12,704,455
8	茨城	141 竜ヶ崎	9,958	1.33%	3,090,528	41,128,401
8	茨城	141 竜ヶ崎	6,653	0.89%	3,090,528	27,478,134
8	茨城	136 水戸	5,816	0.78%	3,090,528	24,021,167
8	茨城	136 水戸	1,141	0.15%	3,090,528	4,712,543
8	茨城	140 下館	11,864	1.59%	3,090,528	49,000,537
8	茨城	142 水海道	4,549	0.61%	3,090,528	18,788,220
8	茨城	142 水海道	637	0.09%	3,090,528	2,630,929
8	茨城	142 水海道	2,480	0.33%	3,090,528	10,242,864
8	茨城	142 水海道	2,812	0.38%	3,090,528	11,614,086
8	茨城	143 常陸太田	2,464	0.33%	3,090,528	10,176,781
8	茨城	143 常陸太田	556	0.07%	3,090,528	2,296,384
8	茨城	143 常陸太田	6,177	0.83%	3,090,528	25,512,165
8	茨城	136 水戸	26,235	3.51%	3,090,528	108,355,454
8	茨城	136 水戸	5,517	0.74%	3,090,528	22,786,241
8	茨城	144 高萩	9,613	1.28%	3,090,528	39,703,487
8	茨城	144 高萩	309	0.04%	3,090,528	1,276,228
8	茨城	144 高萩	9,080	1.21%	3,090,528	37,502,097
8	茨城	144 高萩	4,386	0.59%	3,090,528	18,115,000
8	茨城	144 高萩	104	0.01%	3,090,528	429,539
8	茨城	145 笠間	5,531	0.74%	3,090,528	22,844,064
8	茨城	145 笠間	1,706	0.23%	3,090,528	7,046,099
8	茨城	145 笠間	450	0.06%	3,090,528	1,858,584
8	茨城	141 竜ヶ崎	14,560	1.95%	3,090,528	60,135,521
8	茨城	141 竜ヶ崎	4,815	0.64%	3,090,528	19,886,850
8	茨城	142 水海道	6,648	0.89%	3,090,528	27,457,483
8	茨城	142 水海道	698	0.09%	3,090,528	2,882,870
8	茨城	142 水海道	961	0.13%	3,090,528	3,969,110
8	茨城	142 水海道	1,456	0.19%	3,090,528	6,013,552
8	茨城	137 土浦	923	0.12%	3,090,528	3,812,163
8	茨城	137 土浦	17,375	2.32%	3,090,528	71,761,998
8	茨城	137 土浦	21,345	2.85%	3,090,528	88,158,840
8	茨城	137 土浦	3,354	0.45%	3,090,528	13,852,647
8	茨城	137 土浦	3,480	0.47%	3,090,528	14,373,050
8	茨城	137 土浦	2,286	0.31%	3,090,528	9,441,607
8	茨城	137 土浦	816	0.11%	3,090,528	3,370,233
8	茨城	137 土浦	776	0.10%	3,090,528	3,205,025
8	茨城	137 土浦	919	0.12%	3,090,528	3,795,642
8	茨城	137 土浦	6,695	0.89%	3,090,528	27,651,601
8	茨城	137 土浦	3,089	0.41%	3,090,528	12,758,147
8	茨城	136 水戸	5,516	0.74%	3,090,528	22,782,111
8	茨城	136 水戸	1,664	0.22%	3,090,528	6,872,631
8	茨城	139 石岡	4,063	0.54%	3,090,528	16,780,949
8	茨城	139 石岡	672	0.09%	3,090,528	2,775,486
8	茨城	139 石岡	1,100	0.15%	3,090,528	4,543,206
8	茨城	139 石岡	2,745	0.37%	3,090,528	11,337,363
8	茨城	139 石岡	3,838	0.51%	3,090,528	15,851,657
8	茨城	139 石岡	1,205	0.16%	3,090,528	4,976,875
8	茨城	136 水戸	2,949	0.39%	3,090,528	12,179,921
8	茨城	136 水戸	2,767	0.37%	3,090,528	11,428,227
8	茨城	136 水戸	1,438	0.19%	3,090,528	5,939,209
8	茨城	146 常陸大宮	1,161	0.16%	3,090,528	4,795,147
8	茨城	136 水戸	5,003	0.67%	3,090,528	20,663,325
8	茨城	145 笠間	9,361	1.25%	3,090,528	38,662,680
8	茨城	139 石岡	4,557	0.61%	3,090,528	18,821,262
8	茨城	145 笠間	285	0.04%	3,090,528	1,177,103
8	茨城	145 笠間	232	0.03%	3,090,528	958,203
8	茨城	145 笠間	5,129	0.69%	3,090,528	21,183,729
8	茨城	136 水戸	9,052	1.21%	3,090,528	37,386,452
8	茨城	136 水戸	426	0.06%	3,090,528	1,759,460
8	茨城	136 水戸	10,631	1.42%	3,090,528	43,908,017
8	茨城	136 水戸	1,607	0.21%	3,090,528	6,637,210
8	茨城	146 常陸大宮	8,310	1.11%	3,090,528	34,321,853
8	茨城	146 常陸大宮	1,959	0.26%	3,090,528	8,091,036
8	茨城	146 常陸大宮	399	0.05%	3,090,528	1,647,945

都道府県	単料金区域	局	a. アナログ加入者回線数 (回線)	b. 都道府県別 アナログ加入者回線数構成比	c. 都道府県別 緊急通報役務原価 (円)	d. 緊急通報役務原価 (円)
算定方法			総務省モデル(出力値)より	a÷当該収容局の属する都道府県 におけるaの合計値	「算定規則別表第1における基礎 的電気通信役務の提供に要した 原価及び基礎的電気通信役務の 提供により生じた収益の額の算定 について」の2の1の(1)のA のキのd+目のc	b×c
8 茨城	146 常陸大宮		1,218	0.16%	3,090,528	5,030,588
8 茨城	146 常陸大宮		1,324	0.18%	3,090,528	5,468,367
8 茨城	143 常陸太田		2,010	0.27%	3,090,528	8,301,676
8 茨城	143 常陸太田		353	0.05%	3,090,528	1,457,956
8 茨城	143 常陸太田		380	0.05%	3,090,528	1,569,471
8 茨城	143 常陸太田		991	0.13%	3,090,528	4,093,015
8 茨城	143 常陸太田		901	0.12%	3,090,528	3,721,298
8 茨城	143 常陸太田		56	0.01%	3,090,528	231,290
8 茨城	147 大子		4,231	0.57%	3,090,528	17,474,821
8 茨城	147 大子		1,033	0.14%	3,090,528	4,266,483
8 茨城	147 大子		654	0.09%	3,090,528	2,701,142
8 茨城	147 大子		712	0.10%	3,090,528	2,940,693
8 茨城	147 大子		474	0.06%	3,090,528	1,957,709
8 茨城	147 大子		670	0.09%	3,090,528	2,767,225
8 茨城	143 常陸太田		2,721	0.36%	3,090,528	11,238,239
8 茨城	148 鉾田		3,247	0.43%	3,090,528	13,410,717
8 茨城	148 鉾田		6,084	0.81%	3,090,528	25,128,057
8 茨城	148 鉾田		2,431	0.32%	3,090,528	10,040,484
8 茨城	148 鉾田		3,584	0.48%	3,090,528	14,802,590
8 茨城	149 潮来		3,713	0.50%	3,090,528	15,335,384
8 茨城	149 潮来		13,557	1.81%	3,090,528	55,992,944
8 茨城	149 潮来		8,820	1.18%	3,090,528	36,428,249
8 茨城	149 潮来		5,616	0.75%	3,090,528	23,195,130
8 茨城	149 潮来		1,394	0.19%	3,090,528	5,757,481
8 茨城	149 潮来		780	0.10%	3,090,528	3,221,546
8 茨城	149 潮来		1,168	0.16%	3,090,528	4,824,058
8 茨城	149 潮来		1,351	0.18%	3,090,528	5,579,883
8 茨城	149 潮来		2,036	0.27%	3,090,528	8,409,061
8 茨城	149 潮来		4,208	0.56%	3,090,528	17,379,827
8 茨城	148 鉾田		3,027	0.40%	3,090,528	12,502,076
8 茨城	139 石岡		2,399	0.32%	3,090,528	9,908,318
8 茨城	139 石岡		458	0.06%	3,090,528	1,891,626
8 茨城	139 石岡		363	0.05%	3,090,528	1,499,258
8 茨城	137 土浦		4,194	0.56%	3,090,528	17,322,004
8 茨城	137 土浦		410	0.05%	3,090,528	1,693,377
8 茨城	137 土浦		3,207	0.43%	3,090,528	13,245,509
8 茨城	137 土浦		1,879	0.25%	3,090,528	7,760,621
8 茨城	137 土浦		6,325	0.85%	3,090,528	26,123,432
8 茨城	137 土浦		2,703	0.36%	3,090,528	11,163,895
8 茨城	141 竜ヶ崎		1,996	0.27%	3,090,528	8,243,853
8 茨城	141 竜ヶ崎		1,185	0.16%	3,090,528	4,894,271
8 茨城	141 竜ヶ崎		789	0.11%	3,090,528	3,258,717
8 茨城	137 土浦		986	0.13%	3,090,528	4,072,364
8 茨城	137 土浦		301	0.04%	3,090,528	1,243,186
8 茨城	149 潮来		1,780	0.24%	3,090,528	7,351,733
8 茨城	149 潮来		869	0.12%	3,090,528	3,589,132
8 茨城	137 土浦		1,528	0.20%	3,090,528	6,310,926
8 茨城	137 土浦		962	0.13%	3,090,528	3,973,240
8 茨城	139 石岡		1,150	0.15%	3,090,528	4,749,715
8 茨城	139 石岡		827	0.11%	3,090,528	3,415,665
8 茨城	139 石岡		2,927	0.39%	3,090,528	12,089,057
8 茨城	139 石岡		3,278	0.44%	3,090,528	13,538,753
8 茨城	137 土浦		1,821	0.24%	3,090,528	7,521,070
8 茨城	142 水海道		5,725	0.77%	3,090,528	23,645,320
8 茨城	142 水海道		4,308	0.58%	3,090,528	17,792,845
8 茨城	140 下館		3,546	0.47%	3,090,528	14,645,643
8 茨城	140 下館		4,330	0.58%	3,090,528	17,883,709
8 茨城	140 下館		4,210	0.56%	3,090,528	17,388,087
8 茨城	140 下館		1,709	0.23%	3,090,528	7,058,489
8 茨城	140 下館		3,677	0.49%	3,090,528	15,186,697
8 茨城	140 下館		5,786	0.77%	3,090,528	23,897,261
8 茨城	142 水海道		4,874	0.65%	3,090,528	20,130,531
8 茨城	142 水海道		1,002	0.13%	3,090,528	4,138,447
8 茨城	138 古河		5,721	0.76%	3,090,528	23,628,799
8 茨城	138 古河		3,958	0.53%	3,090,528	16,347,280
8 茨城	138 古河		3,359	0.45%	3,090,528	13,873,298
8 茨城	138 古河		2,490	0.33%	3,090,528	10,284,165
8 茨城	138 古河		5,484	0.73%	3,090,528	22,649,945
8 茨城	138 古河		1,857	0.25%	3,090,528	7,669,757
8 茨城	142 水海道		1,361	0.18%	3,090,528	5,621,184
8 茨城	138 古河		1,398	0.19%	3,090,528	5,774,001
8 茨城	138 古河		6,300	0.84%	3,090,528	26,020,178
8 茨城	142 水海道		12,227	1.63%	3,090,528	50,499,795
8 茨城	141 竜ヶ崎		413	0.06%	3,090,528	1,705,767
8 茨城	141 竜ヶ崎		6,253	0.84%	3,090,528	25,826,059
8 茨城	141 竜ヶ崎		3,062	0.41%	3,090,528	12,646,632
8 茨城	138 古河		6,287	0.84%	3,090,528	25,966,485
8 茨城	138 古河		2,909	0.39%	3,090,528	12,014,714
合計			748,278	100.00%	-	3,090,528,002

都道府県	単料金区域	局	a. アナログ加入者回線数 (回線)	b. 都道府県別 アナログ加入者回線数構成比	c. 都道府県別 緊急通報役務原価 (円)	d. 緊急通報役務原価 (円)
算定方法			総務省モデル(出力値)より	a÷当該収容局の属する都道府県 におけるaの合計値	「算定規則別表第1における基礎 的電気通信役務の提供に要す る原価及び基礎的電気通信役務 の提供により生じた収益の額の算定 について」の2の1の(1)のA のキのd+目のc	b×c
9	栃木	150 宇都宮	22,210	4.39%	8,886,196	389,928,703
9	栃木	150 宇都宮	30,874	6.10%	8,886,196	542,037,766
9	栃木	150 宇都宮	19,385	3.83%	8,886,196	340,331,739
9	栃木	150 宇都宮	5,614	1.11%	8,886,196	98,561,897
9	栃木	150 宇都宮	4,879	0.96%	8,886,196	85,657,908
9	栃木	150 宇都宮	3,201	0.63%	8,886,196	56,198,189
9	栃木	150 宇都宮	6,507	1.29%	8,886,196	114,239,805
9	栃木	150 宇都宮	3,702	0.73%	8,886,196	64,993,969
9	栃木	150 宇都宮	13,358	2.64%	8,886,196	234,519,028
9	栃木	150 宇都宮	422	0.08%	8,886,196	7,408,821
9	栃木	150 宇都宮	10,719	2.12%	8,886,196	188,187,563
9	栃木	151 足利	10,977	2.17%	8,886,196	192,717,126
9	栃木	151 足利	7,600	1.50%	8,886,196	133,429,002
9	栃木	151 足利	428	0.08%	8,886,196	7,514,160
9	栃木	151 足利	8,871	1.75%	8,886,196	155,743,247
9	栃木	151 足利	2,568	0.51%	8,886,196	45,084,958
9	栃木	151 足利	14,845	2.93%	8,886,196	260,625,466
9	栃木	151 足利	646	0.13%	8,886,196	11,341,465
9	栃木	152 栃木	15,987	3.16%	8,886,196	280,674,929
9	栃木	152 栃木	1,763	0.35%	8,886,196	30,952,017
9	栃木	152 栃木	6,969	1.38%	8,886,196	122,350,884
9	栃木	153 佐野	22,577	4.46%	8,886,196	396,371,920
9	栃木	153 佐野	2,973	0.59%	8,886,196	52,195,319
9	栃木	154 鹿沼	20,320	4.01%	8,886,196	356,747,017
9	栃木	154 鹿沼	3,021	0.60%	8,886,196	53,038,028
9	栃木	154 鹿沼	2,395	0.47%	8,886,196	42,407,692
9	栃木	154 鹿沼	933	0.18%	8,886,196	16,380,166
9	栃木	154 鹿沼	485	0.10%	8,886,196	8,514,877
9	栃木	154 鹿沼	356	0.07%	8,886,196	6,250,095
9	栃木	154 鹿沼	388	0.08%	8,886,196	6,811,902
9	栃木	155 今市	4,662	0.92%	8,886,196	81,848,159
9	栃木	155 今市	247	0.05%	8,886,196	4,336,443
9	栃木	155 今市	395	0.08%	8,886,196	6,934,797
9	栃木	155 今市	192	0.04%	8,886,196	3,370,838
9	栃木	155 今市	8,041	1.59%	8,886,196	141,171,396
9	栃木	155 今市	4,103	0.81%	8,886,196	72,034,105
9	栃木	155 今市	1,772	0.35%	8,886,196	31,110,025
9	栃木	155 今市	570	0.11%	8,886,196	10,007,175
9	栃木	155 今市	1,171	0.23%	8,886,196	20,558,600
9	栃木	156 小山	19,650	3.88%	8,886,196	344,984,197
9	栃木	156 小山	8,159	1.61%	8,886,196	143,243,057
9	栃木	156 小山	1,054	0.21%	8,886,196	18,504,496
9	栃木	156 小山	1,468	0.29%	8,886,196	25,772,865
9	栃木	156 小山	5,339	1.05%	8,886,196	93,733,874
9	栃木	156 小山	1,455	0.29%	8,886,196	25,544,631
9	栃木	157 真岡	15,268	3.02%	8,886,196	268,051,843
9	栃木	158 大田原	10,836	2.14%	8,886,196	190,241,667
9	栃木	158 大田原	1,426	0.28%	8,886,196	25,035,494
9	栃木	158 大田原	1,496	0.30%	8,886,196	26,264,446
9	栃木	158 大田原	6,819	1.35%	8,886,196	119,717,417
9	栃木	158 大田原	1,749	0.35%	8,886,196	30,706,227
9	栃木	159 黒磯	14,928	2.95%	8,886,196	262,082,651
9	栃木	159 黒磯	2,994	0.59%	8,886,196	52,564,004
9	栃木	159 黒磯	576	0.11%	8,886,196	10,112,514
9	栃木	159 黒磯	338	0.07%	8,886,196	5,934,079
9	栃木	154 鹿沼	1,669	0.33%	8,886,196	29,301,711
9	栃木	156 小山	5,295	1.05%	8,886,196	92,961,391
9	栃木	156 小山	1,259	0.25%	8,886,196	22,103,568
9	栃木	150 宇都宮	1,839	0.36%	8,886,196	32,286,307
9	栃木	150 宇都宮	4,714	0.93%	8,886,196	82,761,094
9	栃木	150 宇都宮	2,035	0.40%	8,886,196	35,727,371
9	栃木	152 栃木	2,009	0.40%	8,886,196	35,270,903
9	栃木	154 鹿沼	174	0.03%	8,886,196	3,054,822
9	栃木	154 鹿沼	270	0.05%	8,886,196	4,740,241
9	栃木	154 鹿沼	148	0.03%	8,886,196	2,598,354
9	栃木	154 鹿沼	400	0.08%	8,886,196	7,022,579
9	栃木	155 今市	1,301	0.26%	8,886,196	22,840,938
9	栃木	157 真岡	2,422	0.48%	8,886,196	42,521,716
9	栃木	157 真岡	751	0.15%	8,886,196	13,184,892
9	栃木	157 真岡	5,009	0.99%	8,886,196	87,940,246
9	栃木	157 真岡	2,735	0.54%	8,886,196	48,016,884
9	栃木	157 真岡	412	0.08%	8,886,196	7,233,256
9	栃木	157 真岡	332	0.07%	8,886,196	5,828,741
9	栃木	157 真岡	2,587	0.51%	8,886,196	45,418,530
9	栃木	150 宇都宮	3,834	0.76%	8,886,196	67,311,420
9	栃木	150 宇都宮	757	0.15%	8,886,196	13,290,231
9	栃木	152 栃木	5,590	1.10%	8,886,196	98,140,543
9	栃木	152 栃木	4,287	0.85%	8,886,196	75,264,491
9	栃木	156 小山	5,506	1.09%	8,886,196	96,665,801
9	栃木	156 小山	6,389	1.26%	8,886,196	112,168,144
9	栃木	152 栃木	6,475	1.28%	8,886,196	113,677,999
9	栃木	152 栃木	3,317	0.66%	8,886,196	58,234,737
9	栃木	152 栃木	916	0.18%	8,886,196	16,081,706
9	栃木	152 栃木	4,032	0.80%	8,886,196	70,787,597
9	栃木	152 栃木	432	0.09%	8,886,196	7,584,385
9	栃木	155 今市	314	0.06%	8,886,196	5,512,725
9	栃木	155 今市	342	0.07%	8,886,196	6,004,305
9	栃木	155 今市	115	0.02%	8,886,196	2,018,991

都道府県	単料金金区域	局	a. アナログ加入者回線数 (回線)	b. 都道府県別 アナログ加入者回線数構成比	c. 都道府県別 緊急通報役務原価 (円)	d. 緊急通報役務原価 (円)
算定方法			総務省モデル(出力値)より	a÷当該収容局の属する都道府県 におけるaの合計値	「算定規則別表第1における基礎 的電気通信役務の提供に要した 原価及び基礎的電気通信役務の 提供により生じた収益の額の算定 について」の2の1の1の(1)のA のキのd+目のc	b×c
9 栃木	155 今市		3,632	0.72%	8,886,196	63,765,018
9 栃木	155 今市		473	0.09%	8,886,196	8,304,200
9 栃木	155 今市		178	0.04%	8,886,196	3,125,048
9 栃木	158 大田原		1,233	0.24%	8,886,196	21,647,100
9 栃木	158 大田原		813	0.16%	8,886,196	14,273,392
9 栃木	158 大田原		664	0.13%	8,886,196	11,657,481
9 栃木	150 宇都宮		5,426	1.07%	8,886,196	95,261,285
9 栃木	150 宇都宮		5,128	1.01%	8,886,196	90,029,464
9 栃木	150 宇都宮		1,661	0.33%	8,886,196	29,161,260
9 栃木	150 宇都宮		2,125	0.42%	8,886,196	37,307,451
9 栃木	150 宇都宮		363	0.07%	8,886,196	6,372,991
9 栃木	160 烏山		2,846	0.56%	8,886,196	49,965,650
9 栃木	160 烏山		4,584	0.91%	8,886,196	80,478,756
9 栃木	160 烏山		2,464	0.49%	8,886,196	43,259,087
9 栃木	160 烏山		392	0.08%	8,886,196	6,882,127
9 栃木	160 烏山		1,571	0.31%	8,886,196	27,581,179
9 栃木	158 大田原		920	0.18%	8,886,196	16,151,932
9 栃木	158 大田原		2,255	0.45%	8,886,196	39,589,790
9 栃木	158 大田原		248	0.05%	8,886,196	4,353,999
9 栃木	158 大田原		207	0.04%	8,886,196	3,634,185
9 栃木	158 大田原		406	0.08%	8,886,196	7,127,918
9 栃木	159 黒磯		2,380	0.47%	8,886,196	41,784,346
9 栃木	159 黒磯		769	0.15%	8,886,196	13,500,908
9 栃木	159 黒磯		559	0.11%	8,886,196	9,814,054
9 栃木	159 黒磯		1,293	0.26%	8,886,196	22,700,487
9 栃木	159 黒磯		727	0.14%	8,886,196	12,763,537
9 栃木	159 黒磯		687	0.14%	8,886,196	12,061,280
9 栃木	158 大田原		11,737	2.32%	8,886,196	206,060,027
9 栃木	158 大田原		1,168	0.23%	8,886,196	20,505,931
9 栃木	158 大田原		1,016	0.20%	8,886,196	17,837,351
9 栃木	153 佐野		5,889	1.16%	8,886,196	103,389,920
9 栃木	153 佐野		943	0.19%	8,886,196	16,555,730
9 栃木	153 佐野		419	0.08%	8,886,196	7,356,152
9 栃木	153 佐野		375	0.07%	8,886,196	6,583,668
9 栃木	153 佐野		2,973	0.59%	8,886,196	52,195,319
9 栃木	153 佐野		278	0.05%	8,886,196	4,880,692
合計			506,150	100.00%	-	8,886,195,992

都道府県	単料料金区域	局	a. アナログ加入者回線数 (回線)	b. 都道府県別 アナログ加入者回線数構成比	c. 都道府県別 緊急通報役務原価 (円)	d. 緊急通報役務原価 (円)
算定方法			総務省モデル(出力値)より	a÷当該収容局の属する都道府県 におけるaの合計値	「算定規則別表第1における基礎 的電気通信役務の提供に要した 原価及び基礎的電気通信役務の 提供により生じた収益の額の算定 について」の2の1の(1)のA のキのd+目のc	b×c
10 群馬	161 前橋		13,702	2.75%	2,882.570	79,204.791
10 群馬	161 前橋		5,087	1.02%	2,882.570	29,405.545
10 群馬	161 前橋		16,681	3.35%	2,882.570	96,424.984
10 群馬	161 前橋		2,904	0.58%	2,882.570	16,786.653
10 群馬	161 前橋		3,519	0.71%	2,882.570	20,341.677
10 群馬	161 前橋		4,609	0.92%	2,882.570	26,642.452
10 群馬	161 前橋		3,934	0.79%	2,882.570	22,740.596
10 群馬	161 前橋		20,202	4.05%	2,882.570	116,778.222
10 群馬	162 高崎		26,558	5.33%	2,882.570	153,519.256
10 群馬	162 高崎		15,904	3.19%	2,882.570	91,933.514
10 群馬	162 高崎		7,039	1.41%	2,882.570	40,689.135
10 群馬	162 高崎		7,343	1.47%	2,882.570	42,446.415
10 群馬	162 高崎		6,435	1.29%	2,882.570	37,197.696
10 群馬	163 桐生		14,723	2.95%	2,882.570	85,106.710
10 群馬	163 桐生		11,238	2.25%	2,882.570	64,961.571
10 群馬	163 桐生		2,255	0.45%	2,882.570	13,035.090
10 群馬	163 桐生		1,203	0.24%	2,882.570	6,953.975
10 群馬	164 伊勢崎		23,658	4.74%	2,882.570	136,755.726
10 群馬	164 伊勢崎		6,865	1.38%	2,882.570	39,683.323
10 群馬	165 太田		7,274	1.46%	2,882.570	42,047.559
10 群馬	165 太田		14,535	2.91%	2,882.570	84,019.971
10 群馬	165 太田		8,329	1.67%	2,882.570	48,146.016
10 群馬	165 太田		3,648	0.73%	2,882.570	21,087.365
10 群馬	165 太田		4,289	0.86%	2,882.570	24,792.684
10 群馬	166 沼田		13,475	2.70%	2,882.570	77,892.612
10 群馬	166 沼田		409	0.08%	2,882.570	2,364.236
10 群馬	165 太田		18,428	3.70%	2,882.570	106,523.566
10 群馬	167 渋川		14,932	2.99%	2,882.570	86,314.841
10 群馬	168 藤岡		12,863	2.58%	2,882.570	74,354.929
10 群馬	168 藤岡		304	0.06%	2,882.570	1,757.280
10 群馬	169 富岡		11,167	2.24%	2,882.570	64,551.154
10 群馬	169 富岡		967	0.19%	2,882.570	5,589.770
10 群馬	162 高崎		5,833	1.17%	2,882.570	33,717.818
10 群馬	162 高崎		4,748	0.95%	2,882.570	27,445.946
10 群馬	167 渋川		2,290	0.46%	2,882.570	13,237.400
10 群馬	167 渋川		2,281	0.46%	2,882.570	13,185.384
10 群馬	167 渋川		365	0.07%	2,882.570	2,109.893
10 群馬	161 前橋		36	0.01%	2,882.570	208.099
10 群馬	161 前橋		3,204	0.64%	2,882.570	18,520.811
10 群馬	161 前橋		4,363	0.87%	2,882.570	25,220.443
10 群馬	161 前橋		2,371	0.48%	2,882.570	13,705.631
10 群馬	163 桐生		2,984	0.60%	2,882.570	17,249.095
10 群馬	163 桐生		525	0.11%	2,882.570	3,034.777
10 群馬	163 桐生		579	0.12%	2,882.570	3,346.926
10 群馬	163 桐生		149	0.03%	2,882.570	861.299
10 群馬	162 高崎		4,299	0.86%	2,882.570	24,850.489
10 群馬	162 高崎		121	0.02%	2,882.570	699.444
10 群馬	162 高崎		999	0.20%	2,882.570	5,774.747
10 群馬	162 高崎		3,646	0.73%	2,882.570	21,075.804
10 群馬	162 高崎		7,517	1.51%	2,882.570	43,452.227
10 群馬	167 渋川		2,169	0.43%	2,882.570	12,537.965
10 群馬	167 渋川		487	0.10%	2,882.570	2,815.117
10 群馬	167 渋川		1,802	0.36%	2,882.570	10,416.511
10 群馬	167 渋川		7,456	1.50%	2,882.570	43,099.615
10 群馬	168 藤岡		4,910	0.98%	2,882.570	28,382.391
10 群馬	168 藤岡		2,144	0.43%	2,882.570	12,393.452
10 群馬	168 藤岡		72	0.01%	2,882.570	416.198
10 群馬	162 高崎		3,607	0.72%	2,882.570	20,850.364
10 群馬	162 高崎		1,462	0.29%	2,882.570	8,451.132
10 群馬	168 藤岡		605	0.12%	2,882.570	3,497.219
10 群馬	168 藤岡		257	0.05%	2,882.570	1,485.596
10 群馬	168 藤岡		865	0.17%	2,882.570	5,000.157
10 群馬	169 富岡		1,047	0.21%	2,882.570	6,052.213
10 群馬	169 富岡		2,221	0.45%	2,882.570	12,838.552
10 群馬	169 富岡		497	0.10%	2,882.570	2,872.922
10 群馬	169 富岡		899	0.18%	2,882.570	5,196.694
10 群馬	169 富岡		2,765	0.55%	2,882.570	15,983.159
10 群馬	169 富岡		246	0.05%	2,882.570	1,422.010
10 群馬	162 高崎		544	0.11%	2,882.570	3,144.607
10 群馬	162 高崎		2,928	0.59%	2,882.570	16,925.385
10 群馬	167 渋川		4,065	0.82%	2,882.570	23,497.845
10 群馬	167 渋川		482	0.10%	2,882.570	2,786.214
10 群馬	167 渋川		375	0.08%	2,882.570	2,167.698
10 群馬	167 渋川		599	0.12%	2,882.570	3,462.536
10 群馬	167 渋川		2,748	0.55%	2,882.570	15,884.890
10 群馬	167 渋川		809	0.16%	2,882.570	4,676.447
10 群馬	167 渋川		917	0.18%	2,882.570	5,300.744
10 群馬	170 長野原		1,949	0.39%	2,882.570	11,266.249
10 群馬	170 長野原		858	0.17%	2,882.570	4,959.693
10 群馬	170 長野原		407	0.08%	2,882.570	2,352.675
10 群馬	170 長野原		326	0.07%	2,882.570	1,884.452
10 群馬	170 長野原		2,126	0.43%	2,882.570	12,289.402
10 群馬	170 長野原		660	0.13%	2,882.570	3,815.148
10 群馬	170 長野原		832	0.17%	2,882.570	4,809.399
10 群馬	170 長野原		1,439	0.29%	2,882.570	8,318.179
10 群馬	170 長野原		5,293	1.06%	2,882.570	30,596.333
10 群馬	170 長野原		417	0.08%	2,882.570	2,410.480
10 群馬	170 長野原		491	0.10%	2,882.570	2,838.239

都道府県	単位数金区域	局	a. アナログ加入者回線数 (回線)	b. 都道府県別 アナログ加入者回線数構成比	c. 都道府県別 緊急通報役務原価 (円)	d. 緊急通報役務原価 (円)
算定方法			総務省モデル(出力値)より	a÷当該収容局の属する都道府県 におけるaの合計値	「算定規則別表第1における基礎 的電気通信役務の提供に要した 原価及び基礎的電気通信役務の 提供により生じた収益の額の算定 について」の2の1の1の(1)のA のキのd+目のc	b×c
10 群馬	167 渋川		909	0.18%	2,882.570	5,254.500
10 群馬	166 沼田		1,057	0.21%	2,882.570	6,110.018
10 群馬	166 沼田		1,118	0.22%	2,882.570	6,462.630
10 群馬	166 沼田		200	0.04%	2,882.570	1,156.106
10 群馬	166 沼田		1,247	0.25%	2,882.570	7,208.318
10 群馬	166 沼田		301	0.06%	2,882.570	1,739.939
10 群馬	166 沼田		826	0.17%	2,882.570	4,774.716
10 群馬	166 沼田		2,554	0.51%	2,882.570	14,763.468
10 群馬	166 沼田		2,491	0.50%	2,882.570	14,399.295
10 群馬	166 沼田		282	0.06%	2,882.570	1,630.109
10 群馬	166 沼田		525	0.11%	2,882.570	3,034.777
10 群馬	166 沼田		1,398	0.28%	2,882.570	8,081.178
10 群馬	166 沼田		530	0.11%	2,882.570	3,063.680
10 群馬	166 沼田		685	0.14%	2,882.570	3,959.662
10 群馬	164 伊勢崎		8,048	1.61%	2,882.570	46,521.687
10 群馬	164 伊勢崎		3,629	0.73%	2,882.570	20,977.535
10 群馬	164 伊勢崎		164	0.03%	2,882.570	948.007
10 群馬	164 伊勢崎		2,877	0.58%	2,882.570	16,630.578
10 群馬	164 伊勢崎		8,079	1.62%	2,882.570	46,700.884
10 群馬	165 太田		2,836	0.57%	2,882.570	16,393.577
10 群馬	165 太田		3,566	0.72%	2,882.570	20,613.362
10 群馬	165 太田		2,924	0.59%	2,882.570	16,902.283
10 群馬	163 桐生		3,708	0.74%	2,882.570	21,434.197
10 群馬	163 桐生		5,905	1.18%	2,882.570	34,134.016
10 群馬	163 桐生		4,876	0.98%	2,882.570	28,185.853
10 群馬	165 太田		2,325	0.47%	2,882.570	13,439.727
10 群馬	165 太田		1,150	0.23%	2,882.570	6,647.607
10 群馬	165 太田		2,402	0.48%	2,882.570	13,884.828
10 群馬	165 太田		2,330	0.47%	2,882.570	13,468.630
10 群馬	165 太田		11,645	2.34%	2,882.570	67,314.246
10 群馬	165 太田		5,517	1.11%	2,882.570	31,891.172
合計			498,669	100.00%	-	2,882,570.003

都道府県	単料金区域	局	a. アナログ加入者回線数 (回線)	b. 都道府県別 アナログ加入者回線数構成比	c. 都道府県別 緊急通報役務原価 (円)	d. 緊急通報役務原価 (円)
算定方法			総務省モデル(出力値)より	a÷当該収容局の属する都道府県 におけるaの合計値	「算定規則別表第1における基礎 的電気通信役務の提供に要す る原価及び基礎的電気通信役務 の提供により生じた収益の額の算定 について」の2の1の1の(1)のA のキのd+目のc	b×c
11 埼玉	171 川越		19,173	1.25%	11,193.376	140,070.892
11 埼玉	171 川越		34,163	2.23%	11,193.376	249,582.324
11 埼玉	171 川越		5,231	0.34%	11,193.376	38,215.764
11 埼玉	171 川越		18,178	1.19%	11,193.376	132,801.788
11 埼玉	172 熊谷		27,988	1.83%	11,193.376	204,470.043
11 埼玉	172 熊谷		11,635	0.76%	11,193.376	85,001.034
11 埼玉	173 川口		19,027	1.24%	11,193.376	139,004.270
11 埼玉	173 川口		25,632	1.67%	11,193.376	187,257.973
11 埼玉	173 川口		26,891	1.76%	11,193.376	196,455.764
11 埼玉	173 川口		18,053	1.18%	11,193.376	131,888.584
11 埼玉	174 浦和		23,216	1.52%	11,193.376	169,607.565
11 埼玉	174 浦和		34,800	2.27%	11,193.376	254,236.012
11 埼玉	174 浦和		22,650	1.48%	11,193.376	165,472.577
11 埼玉	174 浦和		11,343	0.74%	11,193.376	82,867.790
11 埼玉	174 浦和		2,344	0.15%	11,193.376	17,124.403
11 埼玉	174 浦和		22,855	1.49%	11,193.376	166,970.231
11 埼玉	174 浦和		34,481	2.25%	11,193.376	251,905.515
11 埼玉	174 浦和		26,409	1.72%	11,193.376	192,934.449
11 埼玉	174 浦和		15,941	1.04%	11,193.376	116,459.088
11 埼玉	172 熊谷		15,357	1.00%	11,193.376	112,192.599
11 埼玉	172 熊谷		2,171	0.14%	11,193.376	15,860.528
11 埼玉	172 熊谷		2,509	0.16%	11,193.376	18,329.832
11 埼玉	175 秩父		17,863	1.17%	11,193.376	130,500.514
11 埼玉	176 所沢		15,161	0.99%	11,193.376	110,760.695
11 埼玉	176 所沢		32,888	2.15%	11,193.376	240,267.642
11 埼玉	176 所沢		12,085	0.79%	11,193.376	88,288.569
11 埼玉	176 所沢		10,033	0.65%	11,193.376	73,297.411
11 埼玉	176 所沢		7,490	0.49%	11,193.376	54,719.188
11 埼玉	177 飯能		18,084	1.18%	11,193.376	132,115.058
11 埼玉	177 飯能		1,974	0.13%	11,193.376	14,421.319
11 埼玉	177 飯能		1,258	0.08%	11,193.376	9,190.486
11 埼玉	181 久喜		6,213	0.41%	11,193.376	45,389.895
11 埼玉	181 久喜		1,271	0.08%	11,193.376	9,285.459
11 埼玉	181 久喜		862	0.06%	11,193.376	6,297.455
11 埼玉	181 久喜		7,152	0.47%	11,193.376	52,249.884
11 埼玉	178 本庄		15,121	0.99%	11,193.376	110,468.469
11 埼玉	179 東松山		17,543	1.14%	11,193.376	128,162.711
11 埼玉	179 東松山		5,273	0.34%	11,193.376	38,522.600
11 埼玉	179 東松山		2,939	0.19%	11,193.376	21,471.254
11 埼玉	174 浦和		11,293	0.74%	11,193.376	82,502.508
11 埼玉	174 浦和		4,464	0.29%	11,193.376	32,612.344
11 埼玉	174 浦和		4,831	0.32%	11,193.376	35,293.511
11 埼玉	174 浦和		597	0.04%	11,193.376	4,361.463
11 埼玉	174 浦和		21,902	1.43%	11,193.376	160,007.963
11 埼玉	174 浦和		17,194	1.12%	11,193.376	125,613.045
11 埼玉	176 所沢		19,454	1.27%	11,193.376	142,123.775
11 埼玉	176 所沢		18,124	1.18%	11,193.376	132,407.284
11 埼玉	172 熊谷		10,545	0.69%	11,193.376	77,037.895
11 埼玉	172 熊谷		2,097	0.14%	11,193.376	15,319.911
11 埼玉	172 熊谷		13,723	0.90%	11,193.376	100,255.195
11 埼玉	172 熊谷		6,783	0.44%	11,193.376	49,554.105
11 埼玉	172 熊谷		21,456	1.40%	11,193.376	156,749.651
11 埼玉	172 熊谷		1,711	0.11%	11,193.376	12,499.937
11 埼玉	174 浦和		27,543	1.80%	11,193.376	201,219.036
11 埼玉	174 浦和		12,369	0.81%	11,193.376	90,363.369
11 埼玉	174 浦和		26,505	1.73%	11,193.376	193,635.790
11 埼玉	180 草加		23,208	1.51%	11,193.376	169,549.119
11 埼玉	180 草加		15,309	1.00%	11,193.376	111,841.928
11 埼玉	180 草加		16,152	1.05%	11,193.376	118,000.576
11 埼玉	180 草加		19,999	1.31%	11,193.376	146,105.345
11 埼玉	180 草加		28,756	1.88%	11,193.376	210,080.769
11 埼玉	180 草加		18,970	1.24%	11,193.376	138,587.849
11 埼玉	173 川口		34,496	2.25%	11,193.376	252,015.099
11 埼玉	173 川口		7,976	0.52%	11,193.376	58,269.725
11 埼玉	176 所沢		22,489	1.47%	11,193.376	164,296.370
11 埼玉	176 所沢		4,340	0.28%	11,193.376	31,706.445
11 埼玉	176 所沢		3,149	0.21%	11,193.376	23,005.437
11 埼玉	176 所沢		2,734	0.18%	11,193.376	19,973.599
11 埼玉	173 川口		20,619	1.35%	11,193.376	150,634.837
11 埼玉	173 川口		36,121	2.36%	11,193.376	263,886.752
11 埼玉	173 川口		1,106	0.07%	11,193.376	8,080.030
11 埼玉	173 川口		23,824	1.55%	11,193.376	174,049.389
11 埼玉	173 川口		19,325	1.26%	11,193.376	141,181.348
11 埼玉	174 浦和		3,497	0.23%	11,193.376	25,547.797
11 埼玉	174 浦和		7,086	0.46%	11,193.376	51,767.712
11 埼玉	181 久喜		17,060	1.11%	11,193.376	124,634.091
11 埼玉	172 熊谷		13,640	0.89%	11,193.376	99,648.828
11 埼玉	180 草加		18,065	1.18%	11,193.376	131,976.251
11 埼玉	171 川越		19,894	1.30%	11,193.376	145,338.253
11 埼玉	180 草加		8,380	0.55%	11,193.376	61,221.200
11 埼玉	180 草加		7,286	0.48%	11,193.376	53,228.839
11 埼玉	180 草加		12,063	0.79%	11,193.376	88,127.845
11 埼玉	174 浦和		9,312	0.61%	11,193.376	68,030.050
11 埼玉	174 浦和		2,084	0.14%	11,193.376	15,224.938
11 埼玉	171 川越		19,986	1.30%	11,193.376	146,010.371
11 埼玉	181 久喜		11,254	0.73%	11,193.376	82,217.588
11 埼玉	181 久喜		1,658	0.11%	11,193.376	12,112.739
11 埼玉	171 川越		18,778	1.23%	11,193.376	137,185.167

都道府県	単料金区域	局	a. アナログ加入者回線数 (回線)	b. 都道府県別 アナログ加入者回線数構成比	c. 都道府県別 緊急通報役務原価 (円)	d. 緊急通報役務原価 (円)
算定方法			総務省モデル(出力値)より	a÷当該収容局の属する都道府県 におけるaの合計値	「算定規則別表第1における基礎 的電気通信役務の提供に要した 原価及び基礎的電気通信役務の 提供により生じた収益の額の算定 について」の2の1の1の(1)のA のキのd+目のc	b×c
11 埼玉	177 飯能		10,783	0.70%	11,193.376	78,776.635
11 埼玉	177 飯能		2,366	0.15%	11,193.376	17,285.127
11 埼玉	174 浦和		11,407	0.74%	11,193.376	83,335.350
11 埼玉	172 熊谷		7,002	0.46%	11,193.376	51,154.039
11 埼玉	171 川越		27,412	1.79%	11,193.376	200,261.999
11 埼玉	171 川越		10,093	0.66%	11,193.376	73,735.749
11 埼玉	171 川越		8,765	0.57%	11,193.376	64,033.869
11 埼玉	171 川越		2,774	0.18%	11,193.376	20,265.825
11 埼玉	177 飯能		582	0.04%	11,193.376	4,251.878
11 埼玉	179 東松山		2,264	0.15%	11,193.376	16,539.952
11 埼玉	179 東松山		6,144	0.40%	11,193.376	44,885.806
11 埼玉	179 東松山		8,465	0.55%	11,193.376	61,842.179
11 埼玉	179 東松山		482	0.03%	11,193.376	3,521.315
11 埼玉	179 東松山		2,669	0.17%	11,193.376	19,498.733
11 埼玉	171 川越		4,582	0.30%	11,193.376	33,474.408
11 埼玉	179 東松山		4,471	0.29%	11,193.376	32,663.483
11 埼玉	171 川越		3,281	0.21%	11,193.376	23,969.780
11 埼玉	175 秩父		3,220	0.21%	11,193.376	23,524.137
11 埼玉	175 秩父		321	0.02%	11,193.376	2,345.108
11 埼玉	175 秩父		2,007	0.13%	11,193.376	14,662.404
11 埼玉	175 秩父		1,163	0.08%	11,193.376	8,496.451
11 埼玉	175 秩父		322	0.02%	11,193.376	2,352.414
11 埼玉	175 秩父		2,660	0.17%	11,193.376	19,432.982
11 埼玉	175 秩父		317	0.02%	11,193.376	2,315.886
11 埼玉	175 秩父		822	0.04%	11,193.376	4,544.103
11 埼玉	175 秩父		52	0.00%	11,193.376	379.893
11 埼玉	175 秩父		516	0.03%	11,193.376	3,769.706
11 埼玉	175 秩父		1,452	0.09%	11,193.376	10,607.778
11 埼玉	179 東松山		807	0.05%	11,193.376	5,895.645
11 埼玉	178 本庄		2,613	0.17%	11,193.376	19,089.618
11 埼玉	178 本庄		4,203	0.27%	11,193.376	30,705.573
11 埼玉	178 本庄		224	0.01%	11,193.376	1,638.462
11 埼玉	178 本庄		2,854	0.19%	11,193.376	20,850.275
11 埼玉	178 本庄		7,100	0.46%	11,193.376	51,869.991
11 埼玉	172 熊谷		4,855	0.32%	11,193.376	35,468.846
11 埼玉	172 熊谷		5,793	0.38%	11,193.376	42,321.529
11 埼玉	172 熊谷		4,082	0.27%	11,193.376	29,821.592
11 埼玉	172 熊谷		2,609	0.17%	11,193.376	19,060.395
11 埼玉	172 熊谷		3,263	0.21%	11,193.376	23,838.279
11 埼玉	172 熊谷		5,370	0.35%	11,193.376	39,231.247
11 埼玉	172 熊谷		2,050	0.13%	11,193.376	14,976.547
11 埼玉	181 久喜		4,102	0.27%	11,193.376	29,967.705
11 埼玉	172 熊谷		1,504	0.10%	11,193.376	10,987.671
11 埼玉	181 久喜		3,115	0.20%	11,193.376	22,757.045
11 埼玉	181 久喜		9,559	0.62%	11,193.376	69,834.541
11 埼玉	181 久喜		325	0.02%	11,193.376	2,374.331
11 埼玉	181 久喜		4,729	0.31%	11,193.376	34,548.336
11 埼玉	181 久喜		5,801	0.38%	11,193.376	42,379.974
11 埼玉	181 久喜		7,770	0.51%	11,193.376	56,764.765
11 埼玉	181 久喜		16,252	1.06%	11,193.376	118,731.140
11 埼玉	181 久喜		1,909	0.12%	11,193.376	13,946.452
11 埼玉	180 草加		5,836	0.38%	11,193.376	42,635.671
11 埼玉	180 草加		10,705	0.70%	11,193.376	78,206.796
11 埼玉	174 浦和		5,398	0.35%	11,193.376	39,435.804
11 埼玉	174 浦和		671	0.04%	11,193.376	4,902.079
合計			1,532,157	100.00%	-	11,193,376.000

都道府県	単料金区域	局	a. アナログ加入者回線数 (回線)	b. 都道府県別 アナログ加入者回線数構成比	c. 都道府県別 緊急通報役務原価 (円)	d. 緊急通報役務原価 (円)
算定方法			総務省モデル(出力値)より	a÷当該收容局の属する都道府県 におけるaの合計値	「算定規則別表第1における基礎 的電気通信役務の提供に要す る原価及び基礎的電気通信役務 の提供により生じた収益の算定 について」の2の1の(1)のA のキのd+目のc	b×c
12	千葉	183 銚子	3,166	0.23%	10,785,861	25,093,794
12	千葉	183 銚子	4,001	0.29%	10,785,861	31,712,024
12	千葉	183 銚子	3,089	0.23%	10,785,861	24,483,490
12	千葉	182 千葉	16,110	1.18%	10,785,861	127,688,255
12	千葉	182 千葉	27,066	1.99%	10,785,861	214,525,780
12	千葉	182 千葉	30,850	2.27%	10,785,861	244,517,857
12	千葉	182 千葉	21,053	1.55%	10,785,861	166,866,594
12	千葉	182 千葉	32,496	2.39%	10,785,861	257,564,093
12	千葉	182 千葉	2,409	0.18%	10,785,861	19,093,793
12	千葉	182 千葉	17,169	1.26%	10,785,861	136,081,915
12	千葉	182 千葉	5,155	0.38%	10,785,861	40,858,656
12	千葉	182 千葉	650	0.05%	10,785,861	5,151,916
12	千葉	182 千葉	10,813	0.79%	10,785,861	85,704,103
12	千葉	182 千葉	7,494	0.55%	10,785,861	59,397,628
12	千葉	182 千葉	16,355	1.20%	10,785,861	129,630,131
12	千葉	182 千葉	28,546	2.10%	10,785,861	226,256,296
12	千葉	183 銚子	16,696	1.23%	10,785,861	132,332,906
12	千葉	183 銚子	807	0.06%	10,785,861	6,396,302
12	千葉	183 銚子	1,911	0.14%	10,785,861	15,146,633
12	千葉	184 市川	12,258	0.90%	10,785,861	97,157,209
12	千葉	184 市川	15,958	1.17%	10,785,861	126,483,499
12	千葉	184 市川	33,143	2.44%	10,785,861	262,692,231
12	千葉	184 市川	15,772	1.16%	10,785,861	125,009,259
12	千葉	184 市川	13,047	0.96%	10,785,861	103,410,842
12	千葉	184 市川	4,149	0.30%	10,785,861	32,885,076
12	千葉	184 市川	9,321	0.68%	10,785,861	73,878,475
12	千葉	185 船橋	21,641	1.59%	10,785,861	171,527,097
12	千葉	185 船橋	31,933	2.35%	10,785,861	253,101,741
12	千葉	185 船橋	18,131	1.33%	10,785,861	143,706,751
12	千葉	185 船橋	11,605	0.85%	10,785,861	91,981,515
12	千葉	185 船橋	3,949	0.29%	10,785,861	31,299,871
12	千葉	185 船橋	11,914	0.88%	10,785,861	94,430,656
12	千葉	186 館山	13,578	1.00%	10,785,861	107,619,561
12	千葉	186 館山	3,516	0.26%	10,785,861	27,867,902
12	千葉	186 館山	1,162	0.09%	10,785,861	9,210,041
12	千葉	186 館山	1,793	0.13%	10,785,861	14,211,362
12	千葉	186 館山	955	0.07%	10,785,861	7,569,353
12	千葉	187 木更津	7,863	0.58%	10,785,861	62,322,331
12	千葉	187 木更津	8,211	0.60%	10,785,861	65,080,587
12	千葉	187 木更津	1,288	0.09%	10,785,861	10,208,720
12	千葉	187 木更津	5,697	0.42%	10,785,861	45,154,562
12	千葉	187 木更津	3,900	0.29%	10,785,861	30,911,496
12	千葉	187 木更津	401	0.03%	10,785,861	3,178,336
12	千葉	184 市川	34,633	2.55%	10,785,861	274,502,008
12	千葉	184 市川	25,274	1.86%	10,785,861	200,322,344
12	千葉	184 市川	30,312	2.23%	10,785,861	240,253,656
12	千葉	184 市川	4,546	0.33%	10,785,861	36,031,708
12	千葉	193 柏	15,901	1.17%	10,785,861	126,031,716
12	千葉	193 柏	1,568	0.12%	10,785,861	12,428,006
12	千葉	193 柏	5,379	0.40%	10,785,861	42,634,086
12	千葉	188 佐原	7,316	0.54%	10,785,861	57,986,795
12	千葉	188 佐原	1,285	0.09%	10,785,861	10,184,942
12	千葉	188 佐原	1,228	0.09%	10,785,861	9,733,158
12	千葉	188 佐原	908	0.07%	10,785,861	7,196,830
12	千葉	188 佐原	1,989	0.15%	10,785,861	15,764,863
12	千葉	189 茂原	23,135	1.70%	10,785,861	183,368,578
12	千葉	189 茂原	2,458	0.18%	10,785,861	19,482,168
12	千葉	189 茂原	1,384	0.10%	10,785,861	10,969,618
12	千葉	190 成田	9,154	0.67%	10,785,861	72,554,829
12	千葉	190 成田	4,359	0.32%	10,785,861	34,549,541
12	千葉	190 成田	11,119	0.82%	10,785,861	88,129,467
12	千葉	190 成田	596	0.04%	10,785,861	4,723,911
12	千葉	190 成田	3,678	0.27%	10,785,861	29,151,918
12	千葉	190 成田	882	0.06%	10,785,861	6,990,754
12	千葉	182 千葉	12,551	0.92%	10,785,861	99,479,534
12	千葉	182 千葉	19,910	1.46%	10,785,861	157,807,148
12	千葉	182 千葉	2,011	0.15%	10,785,861	15,939,235
12	千葉	191 東金	12,205	0.90%	10,785,861	96,737,129
12	千葉	191 東金	477	0.04%	10,785,861	3,780,714
12	千葉	191 東金	4,089	0.30%	10,785,861	32,409,514
12	千葉	192 八日市場	8,004	0.59%	10,785,861	63,439,900
12	千葉	192 八日市場	608	0.04%	10,785,861	4,819,023
12	千葉	192 八日市場	1,090	0.08%	10,785,861	8,639,367
12	千葉	192 八日市場	12,680	0.93%	10,785,861	100,501,991
12	千葉	185 船橋	33,627	2.47%	10,785,861	266,528,427
12	千葉	185 船橋	10,631	0.78%	10,785,861	84,261,567
12	千葉	193 柏	15,355	1.13%	10,785,861	121,704,107
12	千葉	193 柏	17,435	1.28%	10,785,861	138,190,238
12	千葉	193 柏	14,117	1.04%	10,785,861	111,891,688
12	千葉	193 柏	19,826	1.46%	10,785,861	157,141,362
12	千葉	196 大原	5,711	0.42%	10,785,861	45,265,526
12	千葉	196 大原	2,453	0.18%	10,785,861	19,442,538
12	千葉	196 大原	964	0.07%	10,785,861	7,640,688
12	千葉	194 市原	22,015	1.62%	10,785,861	174,491,430
12	千葉	194 市原	11,408	0.84%	10,785,861	90,420,088
12	千葉	194 市原	8,461	0.62%	10,785,861	67,062,094
12	千葉	194 市原	9,413	0.69%	10,785,861	74,607,669
12	千葉	194 市原	2,868	0.21%	10,785,861	22,731,838

都道府県	単料金区域	局	a. アナログ加入者回線数 (回線)	b. 都道府県別 アナログ加入者回線数構成比	c. 都道府県別 緊急通報役務原価 (円)	d. 緊急通報役務原価 (円)
算定方法			総務省モデル(出力値)より	a÷当該収容局の属する都道府県 におけるaの合計値	「算定規則別表第1における基礎 的電気通信役務の提供に要す る原価及び基礎的電気通信役務 の提供により生じた収益の額の算定 について」の2の1の(1)のA のキのd+目のc	b×c
12	千葉	194 市原	3,756	0.28%	10,785,861	29,770,148
12	千葉	194 市原	2,609	0.19%	10,785,861	20,678,998
12	千葉	194 市原	2,306	0.17%	10,785,861	18,277,413
12	千葉	194 市原	884	0.06%	10,785,861	7,006,606
12	千葉	194 市原	3,496	0.26%	10,785,861	27,709,382
12	千葉	194 市原	304	0.02%	10,785,861	2,409,511
12	千葉	194 市原	670	0.05%	10,785,861	5,310,436
12	千葉	194 市原	781	0.06%	10,785,861	6,190,225
12	千葉	193 柏	13,574	1.00%	10,785,861	107,587,857
12	千葉	193 柏	10,139	0.75%	10,785,861	80,361,963
12	千葉	185 船橋	22,841	1.68%	10,785,861	181,038,326
12	千葉	185 船橋	8,777	0.64%	10,785,861	69,566,717
12	千葉	185 船橋	2,875	0.21%	10,785,861	22,787,321
12	千葉	193 柏	15,770	1.16%	10,785,861	124,993,407
12	千葉	193 柏	6,069	0.45%	10,785,861	48,103,043
12	千葉	193 柏	1,970	0.14%	10,785,861	15,614,268
12	千葉	195 鴨川	8,386	0.62%	10,785,861	66,467,642
12	千葉	195 鴨川	355	0.03%	10,785,861	2,813,739
12	千葉	195 鴨川	865	0.06%	10,785,861	6,856,011
12	千葉	195 鴨川	1,177	0.09%	10,785,861	9,328,931
12	千葉	195 鴨川	599	0.04%	10,785,861	4,747,689
12	千葉	185 船橋	16,985	1.25%	10,785,861	134,623,527
12	千葉	187 木更津	14,474	1.06%	10,785,861	114,721,279
12	千葉	187 木更津	260	0.02%	10,785,861	2,060,766
12	千葉	187 木更津	986	0.07%	10,785,861	7,815,060
12	千葉	187 木更津	1,580	0.12%	10,785,861	12,523,119
12	千葉	187 木更津	808	0.06%	10,785,861	6,404,228
12	千葉	187 木更津	444	0.03%	10,785,861	3,519,155
12	千葉	187 木更津	547	0.04%	10,785,861	4,335,535
12	千葉	187 木更津	570	0.04%	10,785,861	4,517,834
12	千葉	187 木更津	4,938	0.36%	10,785,861	39,138,709
12	千葉	187 木更津	1,579	0.12%	10,785,861	12,515,193
12	千葉	187 木更津	505	0.04%	10,785,861	4,002,642
12	千葉	187 木更津	2,143	0.16%	10,785,861	16,985,471
12	千葉	187 木更津	655	0.05%	10,785,861	5,191,546
12	千葉	187 木更津	627	0.05%	10,785,861	4,969,617
12	千葉	184 市川	32,766	2.41%	10,785,861	259,704,120
12	千葉	182 千葉	14,518	1.07%	10,785,861	115,070,024
12	千葉	182 千葉	6,083	0.45%	10,785,861	48,214,007
12	千葉	187 木更津	8,605	0.63%	10,785,861	68,203,441
12	千葉	187 木更津	2,774	0.20%	10,785,861	21,986,792
12	千葉	182 千葉	11,039	0.81%	10,785,861	87,495,385
12	千葉	182 千葉	2,399	0.18%	10,785,861	19,014,533
12	千葉	193 柏	2,912	0.21%	10,785,861	23,080,583
12	千葉	193 柏	1,951	0.14%	10,785,861	15,463,674
12	千葉	193 柏	7,937	0.58%	10,785,861	62,908,857
12	千葉	193 柏	232	0.02%	10,785,861	1,838,838
12	千葉	182 千葉	4,227	0.31%	10,785,861	33,503,306
12	千葉	190 成田	10,362	0.76%	10,785,861	82,129,466
12	千葉	190 成田	750	0.06%	10,785,861	5,944,518
12	千葉	190 成田	593	0.04%	10,785,861	4,700,133
12	千葉	190 成田	1,562	0.11%	10,785,861	12,380,450
12	千葉	185 船橋	7,515	0.55%	10,785,861	59,564,074
12	千葉	190 成田	3,682	0.27%	10,785,861	29,183,622
12	千葉	190 成田	7,559	0.56%	10,785,861	59,912,819
12	千葉	190 成田	2,347	0.17%	10,785,861	18,602,380
12	千葉	190 成田	4,787	0.35%	10,785,861	37,941,879
12	千葉	190 成田	1,631	0.12%	10,785,861	12,927,346
12	千葉	188 佐原	3,054	0.22%	10,785,861	24,206,079
12	千葉	190 成田	2,631	0.19%	10,785,861	20,853,371
12	千葉	188 佐原	6,027	0.44%	10,785,861	47,770,150
12	千葉	188 佐原	1,110	0.08%	10,785,861	8,797,887
12	千葉	188 佐原	2,140	0.16%	10,785,861	16,961,682
12	千葉	188 佐原	366	0.03%	10,785,861	2,900,925
12	千葉	188 佐原	1,312	0.10%	10,785,861	10,398,944
12	千葉	192 八日市場	3,367	0.25%	10,785,861	26,686,925
12	千葉	192 八日市場	1,618	0.12%	10,785,861	12,824,308
12	千葉	192 八日市場	561	0.04%	10,785,861	4,446,500
12	千葉	192 八日市場	1,856	0.14%	10,785,861	14,710,702
12	千葉	188 佐原	3,189	0.23%	10,785,861	25,276,092
12	千葉	188 佐原	872	0.06%	10,785,861	6,911,493
12	千葉	192 八日市場	2,973	0.22%	10,785,861	23,564,071
12	千葉	192 八日市場	3,024	0.22%	10,785,861	23,968,298
12	千葉	192 八日市場	2,406	0.18%	10,785,861	19,070,015
12	千葉	192 八日市場	688	0.05%	10,785,861	5,453,105
12	千葉	192 八日市場	2,505	0.18%	10,785,861	19,854,691
12	千葉	191 東金	9,137	0.67%	10,785,861	72,420,086
12	千葉	191 東金	2,306	0.17%	10,785,861	18,277,413
12	千葉	191 東金	4,779	0.35%	10,785,861	37,878,471
12	千葉	191 東金	4,292	0.32%	10,785,861	34,018,497
12	千葉	191 東金	2,007	0.15%	10,785,861	15,907,531
12	千葉	191 東金	2,733	0.20%	10,785,861	21,661,825
12	千葉	191 東金	1,876	0.14%	10,785,861	14,869,222
12	千葉	191 東金	944	0.07%	10,785,861	7,482,167
12	千葉	192 八日市場	3,317	0.24%	10,785,861	26,290,623
12	千葉	192 八日市場	4,514	0.33%	10,785,861	35,778,075
12	千葉	192 八日市場	1,720	0.13%	10,785,861	13,632,782
12	千葉	192 八日市場	550	0.04%	10,785,861	4,359,313

都道府県	単料金区域	局	a. アナログ加入者回線数 (回線)	b. 都道府県別 アナログ加入者回線数構成比	c. 都道府県別 緊急通報役務原価 (円)	d. 緊急通報役務原価 (円)
算定方法			総務省モデル(出力値)より	a ÷ 当該収容局の属する都道府県 におけるaの合計値	「算定規則別表第1における基礎 的電気通信役務の提供に要した 原価及び基礎的電気通信役務の 提供により生じた収益の額の算定 について」の2の1の1の(1)のA のキのd+目のc	b × c
12 千葉	189 茂原		2,812	0.21%	10,785,861	22,287,981
12 千葉	189 茂原		1,430	0.11%	10,785,861	11,334,215
12 千葉	189 茂原		322	0.02%	10,785,861	2,552,180
12 千葉	189 茂原		4,252	0.31%	10,785,861	33,701,456
12 千葉	189 茂原		3,015	0.22%	10,785,861	23,896,964
12 千葉	189 茂原		2,106	0.15%	10,785,861	16,692,208
12 千葉	189 茂原		644	0.05%	10,785,861	5,104,360
12 千葉	189 茂原		1,927	0.14%	10,785,861	15,273,449
12 千葉	196 大原		2,507	0.18%	10,785,861	19,870,544
12 千葉	196 大原		581	0.04%	10,785,861	4,605,020
12 千葉	196 大原		558	0.04%	10,785,861	4,422,722
12 千葉	196 大原		430	0.03%	10,785,861	3,408,191
12 千葉	196 大原		2,448	0.18%	10,785,861	19,402,908
12 千葉	196 大原		2,870	0.21%	10,785,861	22,747,690
12 千葉	196 大原		3,900	0.29%	10,785,861	30,911,496
12 千葉	196 大原		2,846	0.21%	10,785,861	22,557,466
12 千葉	196 大原		4,574	0.34%	10,785,861	36,253,636
12 千葉	186 館山		1,745	0.13%	10,785,861	13,830,913
12 千葉	186 館山		1,377	0.10%	10,785,861	10,914,136
12 千葉	186 館山		477	0.04%	10,785,861	3,780,714
12 千葉	186 館山		2,980	0.22%	10,785,861	23,619,553
12 千葉	186 館山		243	0.02%	10,785,861	1,926,024
12 千葉	186 館山		549	0.04%	10,785,861	4,351,387
12 千葉	186 館山		1,480	0.11%	10,785,861	11,730,516
12 千葉	186 館山		2,252	0.17%	10,785,861	17,849,407
12 千葉	186 館山		3,676	0.27%	10,785,861	29,136,066
12 千葉	186 館山		967	0.07%	10,785,861	7,664,466
12 千葉	186 館山		1,587	0.12%	10,785,861	12,578,601
12 千葉	186 館山		145	0.01%	10,785,861	1,149,274
12 千葉	186 館山		1,916	0.14%	10,785,861	15,186,263
12 千葉	195 鴨川		1,694	0.12%	10,785,861	13,426,686
12 千葉	195 鴨川		1,063	0.08%	10,785,861	8,425,364
合計			1,360,816	100.00%	-	10,785,861,000

都道府県	単料金区域	局	a. アナログ加入者回線数 (回線)	b. 都道府県別 アナログ加入者回線数構成比	c. 都道府県別 緊急通報役務原価 (円)	d. 緊急通報役務原価 (円)
算定方法			総務省モデル(出力値)より	a÷当該収容局の属する都道府県 におけるaの合計値	「算定規則別表第1における基礎 的電気通信役務の提供に要す る原価及び基礎的電気通信役務 の提供により生じた収益の額の算定 について」の2の1の1の(1)のA のキのd+目のc	b×c
13 東京	197 東京		25,278	0.73%	35,358,367	258,461,646
13 東京	197 東京		30,219	0.87%	35,358,367	308,982,216
13 東京	197 東京		24,093	0.70%	35,358,367	246,345,297
13 東京	197 東京		13,499	0.39%	35,358,367	138,024,122
13 東京	197 東京		30,957	0.90%	35,358,367	316,528,094
13 東京	197 東京		31,951	0.92%	35,358,367	326,691,512
13 東京	197 東京		5,316	0.15%	35,358,367	54,354,858
13 東京	197 東京		12,455	0.36%	35,358,367	127,349,466
13 東京	197 東京		19,174	0.55%	35,358,367	196,049,671
13 東京	197 東京		15,722	0.45%	35,358,367	160,753,778
13 東京	197 東京		24,273	0.70%	35,358,367	248,185,755
13 東京	197 東京		17,458	0.50%	35,358,367	178,503,972
13 東京	197 東京		15,019	0.43%	35,358,367	153,565,767
13 東京	197 東京		20,502	0.59%	35,358,367	209,628,161
13 東京	197 東京		21,979	0.64%	35,358,367	224,730,141
13 東京	197 東京		32,065	0.93%	35,358,367	327,857,135
13 東京	197 東京		38,334	1.11%	35,358,367	391,956,196
13 東京	197 東京		37,046	1.07%	35,358,367	378,786,697
13 東京	197 東京		43,067	1.25%	35,358,367	440,350,015
13 東京	197 東京		29,434	0.85%	35,358,367	300,955,775
13 東京	197 東京		42,165	1.22%	35,358,367	431,127,276
13 東京	197 東京		36,668	1.06%	35,358,367	374,921,735
13 東京	197 東京		18,571	0.54%	35,358,367	189,884,137
13 東京	197 東京		28,069	0.81%	35,358,367	286,998,969
13 東京	197 東京		29,521	0.85%	35,358,367	301,845,329
13 東京	197 東京		18,128	0.52%	35,358,367	185,354,566
13 東京	197 東京		31,352	0.91%	35,358,367	320,566,877
13 東京	197 東京		12,158	0.35%	35,358,367	124,312,710
13 東京	197 東京		14,357	0.42%	35,358,367	146,796,971
13 東京	197 東京		20,299	0.59%	35,358,367	207,552,534
13 東京	197 東京		30,124	0.87%	35,358,367	308,010,864
13 東京	197 東京		19,219	0.56%	35,358,367	196,509,786
13 東京	197 東京		30,699	0.89%	35,358,367	313,890,104
13 東京	197 東京		46,897	1.36%	35,358,367	479,510,871
13 東京	197 東京		15,722	0.45%	35,358,367	160,753,778
13 東京	197 東京		30,665	0.89%	35,358,367	313,542,462
13 東京	197 東京		4,347	0.13%	35,358,367	44,447,060
13 東京	197 東京		6,205	0.18%	35,358,367	63,444,676
13 東京	197 東京		21,053	0.61%	35,358,367	215,262,007
13 東京	197 東京		35,188	1.02%	35,358,367	359,789,081
13 東京	197 東京		26,088	0.75%	35,358,367	266,743,706
13 東京	197 東京		5,573	0.16%	35,358,367	56,982,623
13 東京	197 東京		47,283	1.37%	35,358,367	483,457,631
13 東京	197 東京		19,510	0.56%	35,358,367	199,485,193
13 東京	197 東京		42,184	1.22%	35,358,367	431,321,547
13 東京	197 東京		36,014	1.04%	35,358,367	368,234,738
13 東京	197 東京		29,501	0.85%	35,358,367	301,640,834
13 東京	197 東京		20,961	0.61%	35,358,367	214,321,329
13 東京	197 東京		20,150	0.58%	35,358,367	206,029,043
13 東京	197 東京		6,822	0.20%	35,358,367	69,753,357
13 東京	197 東京		21,797	0.63%	35,358,367	222,869,234
13 東京	197 東京		21,695	0.63%	35,358,367	221,826,307
13 東京	197 東京		2,529	0.07%	35,358,367	25,858,434
13 東京	197 東京		54,666	1.58%	35,358,367	558,947,081
13 東京	197 東京		13,221	0.38%	35,358,367	135,181,637
13 東京	197 東京		14,569	0.42%	35,358,367	148,964,622
13 東京	197 東京		32,204	0.93%	35,358,367	329,278,378
13 東京	197 東京		28,269	0.82%	35,358,367	289,043,922
13 東京	197 東京		23,106	0.67%	35,358,367	236,253,453
13 東京	197 東京		14,578	0.42%	35,358,367	149,056,645
13 東京	197 東京		32,400	0.94%	35,358,367	331,282,432
13 東京	197 東京		22,798	0.66%	35,358,367	233,104,225
13 東京	197 東京		21,131	0.61%	35,358,367	216,059,539
13 東京	197 東京		27,840	0.81%	35,358,367	284,657,497
13 東京	197 東京		24,981	0.72%	35,358,367	255,424,890
13 東京	197 東京		29,773	0.86%	35,358,367	304,421,971
13 東京	197 東京		23,159	0.67%	35,358,367	236,795,365
13 東京	197 東京		31,772	0.92%	35,358,367	324,861,279
13 東京	197 東京		27,889	0.81%	35,358,367	285,158,511
13 東京	197 東京		31,465	0.91%	35,358,367	321,722,275
13 東京	197 東京		16,781	0.49%	35,358,367	171,581,805
13 東京	197 東京		21,210	0.61%	35,358,367	216,867,296
13 東京	197 東京		42,488	1.23%	35,358,367	434,429,876
13 東京	197 東京		25,070	0.72%	35,358,367	256,334,894
13 東京	197 東京		34,438	1.00%	35,358,367	352,120,506
13 東京	197 東京		25,247	0.73%	35,358,367	258,144,678
13 東京	197 東京		15,269	0.44%	35,358,367	156,121,958
13 東京	197 東京		26,452	0.76%	35,358,367	270,465,521
13 東京	197 東京		26,625	0.77%	35,358,367	272,234,406
13 東京	197 東京		28,568	0.83%	35,358,367	292,101,127
13 東京	197 東京		20,673	0.60%	35,358,367	211,376,596
13 東京	197 東京		44,581	1.29%	35,358,367	455,830,312
13 東京	197 東京		36,810	1.06%	35,358,367	376,373,652
13 東京	197 東京		37,790	1.09%	35,358,367	386,393,923
13 東京	197 東京		43,601	1.26%	35,358,367	445,810,441
13 東京	197 東京		26,176	0.76%	35,358,367	267,643,486
13 東京	197 東京		34,234	0.99%	35,358,367	350,034,654
13 東京	197 東京		17,356	0.50%	35,358,367	177,461,046

都道府県	単料金区域	局	a. アナログ加入者回線数 (回線)	b. 都道府県別 アナログ加入者回線数構成比	c. 都道府県別 緊急通報役務原価 (円)	d. 緊急通報役務原価 (円)
算定方法			総務省モデル(出力値)より	a÷当該収容局の属する都道府県 におけるaの合計値	「算定規則別表第1における基礎 的電気通信役務の提供に要す る原価及び基礎的電気通信役務 の提供により生じた収益の額の算定 について」の2の1の(1)のA のキのd+目のc	b×c
13 東京	197 東京		25,474	0.74%	35,358,367	260,465,700
13 東京	197 東京		19,638	0.57%	35,358,367	200,793,963
13 東京	197 東京		26,932	0.78%	35,358,367	275,373,409
13 東京	197 東京		17,724	0.51%	35,358,367	181,223,760
13 東京	197 東京		35,498	1.03%	35,358,367	362,958,758
13 東京	197 東京		29,238	0.85%	35,358,367	298,951,721
13 東京	197 東京		27,908	0.81%	35,358,367	285,352,781
13 東京	197 東京		35,872	1.04%	35,358,367	366,782,821
13 東京	197 東京		22,341	0.65%	35,358,367	228,431,507
13 東京	197 東京		24,398	0.71%	35,358,367	249,463,851
13 東京	197 東京		29,940	0.87%	35,358,367	306,129,507
13 東京	197 東京		33,385	0.97%	35,358,367	341,353,827
13 東京	197 東京		54,013	1.56%	35,358,367	552,270,309
13 東京	197 東京		26,659	0.77%	35,358,367	272,582,048
13 東京	198 八王子		25,784	0.75%	35,358,367	263,635,377
13 東京	198 八王子		21,343	0.62%	35,358,367	218,227,190
13 東京	198 八王子		6,416	0.19%	35,358,367	65,602,101
13 東京	198 八王子		3,031	0.09%	35,358,367	30,991,267
13 東京	198 八王子		20,367	0.59%	35,358,367	208,247,818
13 東京	198 八王子		9,771	0.28%	35,358,367	99,906,193
13 東京	198 八王子		4,435	0.13%	35,358,367	45,346,839
13 東京	198 八王子		28,402	0.82%	35,358,367	290,403,816
13 東京	199 立川		26,721	0.77%	35,358,367	273,215,983
13 東京	199 立川		13,620	0.39%	35,358,367	139,261,319
13 東京	200 武蔵野三鷹		20,765	0.60%	35,358,367	212,317,275
13 東京	200 武蔵野三鷹		9,179	0.27%	35,358,367	93,853,131
13 東京	200 武蔵野三鷹		14,367	0.42%	35,358,367	146,899,219
13 東京	200 武蔵野三鷹		34,388	0.99%	35,358,367	351,609,268
13 東京	201 青梅		17,889	0.52%	35,358,367	182,910,846
13 東京	201 青梅		10,777	0.31%	35,358,367	110,192,308
13 東京	201 青梅		1,719	0.05%	35,358,367	17,576,373
13 東京	201 青梅		715	0.02%	35,358,367	7,310,708
13 東京	201 青梅		1,647	0.05%	35,358,367	16,840,190
13 東京	202 国分寺		48,509	1.40%	35,358,367	495,993,194
13 東京	199 立川		22,998	0.67%	35,358,367	235,149,178
13 東京	200 武蔵野三鷹		39,379	1.14%	35,358,367	402,641,077
13 東京	202 国分寺		20,232	0.59%	35,358,367	206,867,474
13 東京	202 国分寺		23,820	0.69%	35,358,367	243,553,936
13 東京	199 立川		24,111	0.70%	35,358,367	246,529,343
13 東京	199 立川		14,463	0.42%	35,358,367	147,880,797
13 東京	202 国分寺		25,619	0.74%	35,358,367	261,948,291
13 東京	202 国分寺		28,549	0.83%	35,358,367	291,906,856
13 東京	199 立川		22,534	0.65%	35,358,367	230,404,886
13 東京	200 武蔵野三鷹		30,358	0.88%	35,358,367	310,403,459
13 東京	200 武蔵野三鷹		14,928	0.43%	35,358,367	152,635,313
13 東京	199 立川		15,224	0.44%	35,358,367	155,661,844
13 東京	197 東京		18,517	0.54%	35,358,367	189,332,000
13 東京	199 立川		24,517	0.71%	35,358,367	250,680,598
13 東京	200 武蔵野三鷹		13,780	0.40%	35,358,367	140,897,281
13 東京	200 武蔵野三鷹		21,774	0.63%	35,358,367	222,634,064
13 東京	199 立川		8,918	0.26%	35,358,367	91,184,467
13 東京	202 国分寺		31,037	0.90%	35,358,367	317,346,075
13 東京	202 国分寺		9,511	0.28%	35,358,367	97,247,753
13 東京	202 国分寺		3,619	0.10%	35,358,367	37,003,430
13 東京	199 立川		10,546	0.30%	35,358,367	107,830,387
13 東京	199 立川		13,355	0.39%	35,358,367	136,551,756
13 東京	199 立川		6,129	0.18%	35,358,367	62,667,593
13 東京	199 立川		2,860	0.08%	35,358,367	29,242,832
13 東京	199 立川		3,771	0.11%	35,358,367	38,557,594
13 東京	199 立川		495	0.01%	35,358,367	5,061,259
13 東京	199 立川		99	0.00%	35,358,367	1,012,252
13 東京	201 青梅		820	0.02%	35,358,367	8,384,308
13 東京	201 青梅		707	0.02%	35,358,367	7,228,910
13 東京	201 青梅		177	0.01%	35,358,367	1,809,784
13 東京	203 伊豆大島		2,665	0.08%	35,358,367	27,249,003
13 東京	203 伊豆大島		747	0.02%	35,358,367	7,637,901
13 東京	203 伊豆大島		1,333	0.04%	35,358,367	13,629,614
13 東京	203 伊豆大島		200	0.01%	35,358,367	2,044,953
13 東京	203 伊豆大島		1,272	0.04%	35,358,367	13,005,903
13 東京	203 伊豆大島		327	0.01%	35,358,367	3,343,499
13 東京	203 伊豆大島		1,024	0.03%	35,358,367	10,470,161
13 東京	204 三宅		638	0.02%	35,358,367	6,523,401
13 東京	204 三宅		532	0.02%	35,358,367	5,439,576
13 東京	204 三宅		483	0.01%	35,358,367	4,938,562
13 東京	204 三宅		173	0.01%	35,358,367	1,768,885
13 東京	205 八丈島		3,795	0.11%	35,358,367	38,802,989
13 東京	205 八丈島		675	0.02%	35,358,367	6,901,717
13 東京	205 八丈島		198	0.01%	35,358,367	2,024,504
13 東京	205 八丈島		135	0.00%	35,358,367	1,380,343
13 東京	206 小笠原		840	0.02%	35,358,367	8,588,804
13 東京	206 小笠原		176	0.01%	35,358,367	1,799,559
13 東京	198 八王子		1,119	0.03%	35,358,367	11,441,514
13 東京	198 八王子		1,003	0.03%	35,358,367	10,255,441
13 東京	198 八王子		1,591	0.05%	35,358,367	16,267,603
13 東京	198 八王子		429	0.01%	35,358,367	4,386,425
13 東京	201 青梅		284	0.01%	35,358,367	2,903,834
13 東京	201 青梅		214	0.01%	35,358,367	2,188,100
合計			3,458,110	100.00%	-	35,358,367,007

都道府県	単料料金区域	局	a. アナログ加入者回線数 (回線)	b. 都道府県別 アナログ加入者回線数構成比	c. 都道府県別 緊急通報役務原価 (円)	d. 緊急通報役務原価 (円)
算定方法			総務省モデル(出力値)より	a ÷ 当該収容局の属する都道府県 におけるaの合計値	「算定規則別表第1における基礎 的電気通信役務の提供に要した 原価及び基礎的電気通信役務の 提供により生じた収益の額の算定 について」の2の1の(1)のA のキのd+目のc	b × c

都道府県	単料金区域	局	a. アナログ加入者回線数 (回線)	b. 都道府県別 アナログ加入者回線数構成比	c. 都道府県別 緊急通報役務原価 (円)	d. 緊急通報役務原価 (円)
算定方法			総務省モデル(出力値)より	a÷当該収容局の属する都道府県 におけるaの合計値	「算定規則別表第1における基礎 的電気通信役務の提供に要す る原価及び基礎的電気通信役務 の提供により生じた収益の額の算定 について」の2の1の(1)のA のキのd+目のc	b×c
14	神奈川県	213 相模原	31,382	1.53%	4,444,045	67,860,594
14	神奈川県	213 相模原	11,039	0.54%	4,444,045	23,870,789
14	神奈川県	213 相模原	9,413	0.46%	4,444,045	20,354,718
14	神奈川県	213 相模原	4,305	0.21%	4,444,045	9,309,154
14	神奈川県	213 相模原	9,674	0.47%	4,444,045	20,919,106
14	神奈川県	207 横浜	29,138	1.42%	4,444,045	63,008,157
14	神奈川県	207 横浜	32,674	1.59%	4,444,045	70,654,421
14	神奈川県	207 横浜	31,388	1.53%	4,444,045	67,873,568
14	神奈川県	207 横浜	10,264	0.50%	4,444,045	22,194,925
14	神奈川県	207 横浜	8,148	0.40%	4,444,045	17,619,276
14	神奈川県	207 横浜	36,986	1.80%	4,444,045	79,978,711
14	神奈川県	207 横浜	15,876	0.77%	4,444,045	34,330,342
14	神奈川県	207 横浜	35,553	1.73%	4,444,045	76,879,985
14	神奈川県	207 横浜	32,337	1.57%	4,444,045	69,925,690
14	神奈川県	207 横浜	45,517	2.21%	4,444,045	98,426,188
14	神奈川県	207 横浜	22,096	1.08%	4,444,045	47,780,501
14	神奈川県	207 横浜	22,080	1.07%	4,444,045	47,745,902
14	神奈川県	207 横浜	7,415	0.36%	4,444,045	16,034,233
14	神奈川県	207 横浜	19,955	0.97%	4,444,045	43,150,792
14	神奈川県	207 横浜	22,585	1.10%	4,444,045	48,837,917
14	神奈川県	207 横浜	36,740	1.79%	4,444,045	79,446,759
14	神奈川県	207 横浜	15,506	0.75%	4,444,045	33,530,252
14	神奈川県	207 横浜	35,320	1.72%	4,444,045	76,376,144
14	神奈川県	207 横浜	17,762	0.86%	4,444,045	38,408,638
14	神奈川県	207 横浜	17,822	0.87%	4,444,045	38,538,382
14	神奈川県	207 横浜	14,905	0.73%	4,444,045	32,230,646
14	神奈川県	207 横浜	25,775	1.25%	4,444,045	55,735,989
14	神奈川県	207 横浜	20,558	1.00%	4,444,045	44,454,722
14	神奈川県	207 横浜	10,534	0.51%	4,444,045	22,778,774
14	神奈川県	207 横浜	31,401	1.53%	4,444,045	67,901,679
14	神奈川県	207 横浜	15,493	0.75%	4,444,045	33,502,141
14	神奈川県	207 横浜	33,723	1.64%	4,444,045	72,922,784
14	神奈川県	207 横浜	9,626	0.47%	4,444,045	20,815,310
14	神奈川県	207 横浜	16,592	0.81%	4,444,045	35,878,624
14	神奈川県	207 横浜	26,198	1.27%	4,444,045	56,650,686
14	神奈川県	207 横浜	14,438	0.70%	4,444,045	31,220,803
14	神奈川県	207 横浜	20,084	0.98%	4,444,045	43,429,742
14	神奈川県	207 横浜	15,523	0.76%	4,444,045	33,567,013
14	神奈川県	207 横浜	13,292	0.65%	4,444,045	28,742,687
14	神奈川県	207 横浜	10,099	0.49%	4,444,045	21,838,128
14	神奈川県	207 横浜	16,468	0.80%	4,444,045	35,610,485
14	神奈川県	207 横浜	23,257	1.13%	4,444,045	50,291,053
14	神奈川県	207 横浜	20,246	0.99%	4,444,045	43,780,052
14	神奈川県	207 横浜	21,570	1.05%	4,444,045	46,643,076
14	神奈川県	208 川崎	62,210	3.03%	4,444,045	134,523,215
14	神奈川県	208 川崎	15,140	0.74%	4,444,045	32,738,812
14	神奈川県	208 川崎	6,611	0.32%	4,444,045	14,295,659
14	神奈川県	208 川崎	12,833	0.62%	4,444,045	27,750,143
14	神奈川県	208 川崎	4,863	0.24%	4,444,045	10,515,775
14	神奈川県	208 川崎	12,493	0.61%	4,444,045	27,014,926
14	神奈川県	208 川崎	19,695	0.96%	4,444,045	42,588,566
14	神奈川県	208 川崎	19,509	0.95%	4,444,045	42,186,359
14	神奈川県	208 川崎	41,754	2.03%	4,444,045	90,289,058
14	神奈川県	208 川崎	32,797	1.60%	4,444,045	70,920,397
14	神奈川県	208 川崎	27,013	1.31%	4,444,045	58,413,046
14	神奈川県	208 川崎	8,801	0.43%	4,444,045	19,031,326
14	神奈川県	208 川崎	10,511	0.51%	4,444,045	22,729,039
14	神奈川県	208 川崎	22,083	1.07%	4,444,045	47,752,389
14	神奈川県	208 川崎	14,851	0.72%	4,444,045	32,113,877
14	神奈川県	209 横須賀	18,106	0.88%	4,444,045	39,152,505
14	神奈川県	209 横須賀	3,337	0.16%	4,444,045	7,215,945
14	神奈川県	209 横須賀	11,578	0.56%	4,444,045	25,036,325
14	神奈川県	209 横須賀	10,762	0.52%	4,444,045	23,271,803
14	神奈川県	209 横須賀	7,178	0.35%	4,444,045	15,521,743
14	神奈川県	209 横須賀	16,078	0.78%	4,444,045	34,767,147
14	神奈川県	209 横須賀	8,116	0.39%	4,444,045	17,550,079
14	神奈川県	209 横須賀	9,102	0.44%	4,444,045	19,682,210
14	神奈川県	210 平塚	15,057	0.73%	4,444,045	32,559,332
14	神奈川県	210 平塚	26,116	1.27%	4,444,045	56,473,369
14	神奈川県	210 平塚	10,892	0.53%	4,444,045	23,552,915
14	神奈川県	210 平塚	8,900	0.43%	4,444,045	19,245,404
14	神奈川県	211 藤沢	12,187	0.59%	4,444,045	26,353,230
14	神奈川県	211 藤沢	19,121	0.93%	4,444,045	41,347,346
14	神奈川県	211 藤沢	6,834	0.33%	4,444,045	14,777,876
14	神奈川県	211 藤沢	27,847	1.35%	4,444,045	60,216,492
14	神奈川県	211 藤沢	15,015	0.73%	4,444,045	32,468,511
14	神奈川県	211 藤沢	15,930	0.78%	4,444,045	34,447,112
14	神奈川県	211 藤沢	12,157	0.59%	4,444,045	26,288,358
14	神奈川県	211 藤沢	3,895	0.19%	4,444,045	8,422,567
14	神奈川県	211 藤沢	9,111	0.44%	4,444,045	19,701,672
14	神奈川県	212 小田原	10,584	0.52%	4,444,045	22,886,894
14	神奈川県	212 小田原	12,764	0.62%	4,444,045	27,600,937
14	神奈川県	212 小田原	11,593	0.56%	4,444,045	25,068,761
14	神奈川県	212 小田原	426	0.02%	4,444,045	921,185
14	神奈川県	212 小田原	2,328	0.11%	4,444,045	5,034,079
14	神奈川県	212 小田原	3,986	0.19%	4,444,045	8,619,346
14	神奈川県	212 小田原	10,421	0.51%	4,444,045	22,534,422
14	神奈川県	211 藤沢	27,954	1.36%	4,444,045	60,447,869

都道府県	単料金区域	局	a. アナログ加入者回線数 (回線)	b. 都道府県別 アナログ加入者回線数構成比	c. 都道府県別 緊急通報役務原価 (円)	d. 緊急通報役務原価 (円)
算定方法			総務省モデル(出力値)より	a÷当該収容局の属する都道府県 におけるaの合計値	「算定規則別表第1における基礎 的電気通信役務の提供に要した 原価及び基礎的電気通信役務の 提供により生じた収益の額の算定 について」の2の1の1の(1)のA のキのd+目のc	b×c
14	神奈川県	211 藤沢	14,929	0.73%	4,444.045	32,282.544
14	神奈川県	209 横須賀	10,026	0.49%	4,444.045	21,680.272
14	神奈川県	213 相模原	39,045	1.90%	4,444.045	84,431.103
14	神奈川県	213 相模原	38,456	1.87%	4,444.045	83,157.446
14	神奈川県	213 相模原	20,931	1.02%	4,444.045	45,261.299
14	神奈川県	213 相模原	11,862	0.58%	4,444.045	25,650.448
14	神奈川県	213 相模原	4,517	0.22%	4,444.045	9,767.583
14	神奈川県	209 横須賀	4,805	0.23%	4,444.045	10,390.356
14	神奈川県	209 横須賀	4,304	0.21%	4,444.045	9,306.991
14	神奈川県	209 横須賀	290	0.01%	4,444.045	627.097
14	神奈川県	210 平塚	16,370	0.80%	4,444.045	35,398.570
14	神奈川県	210 平塚	8,534	0.42%	4,444.045	18,453.984
14	神奈川県	210 平塚	12,199	0.59%	4,444.045	26,379.179
14	神奈川県	210 平塚	2,727	0.13%	4,444.045	5,896.878
14	神奈川県	214 厚木	19,110	0.93%	4,444.045	41,323.559
14	神奈川県	214 厚木	9,323	0.45%	4,444.045	20,160.102
14	神奈川県	214 厚木	9,741	0.47%	4,444.045	21,063.987
14	神奈川県	214 厚木	5,250	0.26%	4,444.045	11,352.626
14	神奈川県	214 厚木	9,214	0.45%	4,444.045	19,924.400
14	神奈川県	214 厚木	20,277	0.99%	4,444.045	43,847.086
14	神奈川県	214 厚木	15,846	0.77%	4,444.045	34,265.470
14	神奈川県	214 厚木	11,560	0.56%	4,444.045	24,997.402
14	神奈川県	210 平塚	24,647	1.20%	4,444.045	53,296.796
14	神奈川県	214 厚木	19,510	0.95%	4,444.045	42,188.521
14	神奈川県	214 厚木	5,128	0.25%	4,444.045	11,088.813
14	神奈川県	214 厚木	31,468	1.53%	4,444.045	68,046.580
14	神奈川県	212 小田原	10,782	0.52%	4,444.045	23,315.051
14	神奈川県	211 藤沢	15,516	0.75%	4,444.045	33,551.876
14	神奈川県	209 横須賀	4,693	0.23%	4,444.045	10,148.167
14	神奈川県	209 横須賀	828	0.04%	4,444.045	1,790.471
14	神奈川県	211 藤沢	9,682	0.47%	4,444.045	20,936.405
14	神奈川県	210 平塚	4,264	0.21%	4,444.045	9,220.495
14	神奈川県	210 平塚	9,261	0.45%	4,444.045	20,026.033
14	神奈川県	212 小田原	2,600	0.13%	4,444.045	5,622.253
14	神奈川県	212 小田原	10,253	0.50%	4,444.045	22,171.138
14	神奈川県	212 小田原	428	0.02%	4,444.045	925.509
14	神奈川県	212 小田原	2,065	0.10%	4,444.045	4,465.366
14	神奈川県	212 小田原	272	0.01%	4,444.045	588.174
14	神奈川県	212 小田原	180	0.01%	4,444.045	389.233
14	神奈川県	212 小田原	2,171	0.11%	4,444.045	4,694.581
14	神奈川県	212 小田原	859	0.04%	4,444.045	1,857.506
14	神奈川県	212 小田原	1,369	0.07%	4,444.045	2,960.332
14	神奈川県	212 小田原	1,369	0.07%	4,444.045	2,960.332
14	神奈川県	212 小田原	2,986	0.15%	4,444.045	6,456.941
14	神奈川県	212 小田原	6,282	0.31%	4,444.045	13,584.228
14	神奈川県	214 厚木	6,983	0.34%	4,444.045	15,100.074
14	神奈川県	214 厚木	2,620	0.13%	4,444.045	5,665.501
14	神奈川県	214 厚木	696	0.03%	4,444.045	1,505.034
14	神奈川県	213 相模原	4,976	0.24%	4,444.045	10,760.127
14	神奈川県	213 相模原	3,963	0.19%	4,444.045	8,569.611
14	神奈川県	213 相模原	291	0.01%	4,444.045	629.260
14	神奈川県	213 相模原	293	0.01%	4,444.045	633.585
14	神奈川県	213 相模原	93	0.00%	4,444.045	201.104
合計			2,055,140	100.00%	-	4,444,044.998

都道府県	単料金区域	局	a. アナログ加入者回線数 (回線)	b. 都道府県別 アナログ加入者回線数構成比	c. 都道府県別 緊急通報役務原価 (円)	d. 緊急通報役務原価 (円)
算定方法			総務省モデル(出力値)より	a÷当該収容局の属する都道府県 におけるaの合計値	「算定規則別表第1における基礎 的電気通信役務の提供に要す る原価及び基礎的電気通信役務 の提供により生じた収益の額の算定 について」の2の1の(1)のA のキのd+目のc	b×c
15 新潟	215 新潟		20,215	3.26%	8,590,294	280,266,419
15 新潟	215 新潟		9,038	1.46%	8,590,294	125,305,362
15 新潟	215 新潟		9,726	1.57%	8,590,294	134,843,987
15 新潟	215 新潟		908	0.15%	8,590,294	12,588,766
15 新潟	215 新潟		22,458	3.62%	8,590,294	311,363,999
15 新潟	215 新潟		23,493	3.79%	8,590,294	325,713,529
15 新潟	215 新潟		6,399	1.03%	8,590,294	88,717,527
15 新潟	215 新潟		883	0.14%	8,590,294	12,242,159
15 新潟	215 新潟		1,989	0.32%	8,590,294	27,576,053
15 新潟	215 新潟		7,227	1.17%	8,590,294	100,197,151
15 新潟	215 新潟		5,335	0.86%	8,590,294	73,965,934
15 新潟	215 新潟		14,264	2.30%	8,590,294	197,760,089
15 新潟	215 新潟		13,181	2.13%	8,590,294	182,745,074
15 新潟	216 長岡		27,663	4.46%	8,590,294	383,527,577
15 新潟	216 長岡		6,055	0.98%	8,590,294	83,948,215
15 新潟	216 長岡		553	0.09%	8,590,294	7,666,947
15 新潟	216 長岡		3,564	0.58%	8,590,294	49,412,294
15 新潟	216 長岡		10,362	1.67%	8,590,294	143,661,669
15 新潟	216 長岡		5,552	0.90%	8,590,294	76,974,482
15 新潟	217 三条		16,271	2.63%	8,590,294	225,585,699
15 新潟	217 三条		4,899	0.79%	8,590,294	67,921,108
15 新潟	218 柏崎		18,151	2.93%	8,590,294	251,650,546
15 新潟	218 柏崎		417	0.07%	8,590,294	5,781,405
15 新潟	218 柏崎		285	0.05%	8,590,294	3,951,320
15 新潟	218 柏崎		711	0.11%	8,590,294	9,857,503
15 新潟	218 柏崎		163	0.03%	8,590,294	2,259,878
15 新潟	218 柏崎		617	0.10%	8,590,294	8,554,261
15 新潟	218 柏崎		713	0.12%	8,590,294	9,885,232
15 新潟	219 新発田		18,693	3.02%	8,590,294	259,164,985
15 新潟	219 新発田		216	0.03%	8,590,294	2,994,684
15 新潟	219 新発田		373	0.06%	8,590,294	5,171,376
15 新潟	219 新発田		838	0.14%	8,590,294	11,618,267
15 新潟	219 新発田		690	0.11%	8,590,294	9,566,353
15 新潟	220 新津		14,876	2.40%	8,590,294	206,245,029
15 新潟	216 長岡		7,801	1.26%	8,590,294	108,155,248
15 新潟	216 長岡		1,166	0.19%	8,590,294	16,165,750
15 新潟	216 長岡		581	0.09%	8,590,294	8,055,147
15 新潟	217 三条		7,742	1.25%	8,590,294	107,337,255
15 新潟	221 十日町		7,948	1.28%	8,590,294	110,193,297
15 新潟	221 十日町		1,506	0.24%	8,590,294	20,879,606
15 新潟	221 十日町		748	0.12%	8,590,294	10,370,481
15 新潟	221 十日町		159	0.03%	8,590,294	2,204,421
15 新潟	216 長岡		6,812	1.10%	8,590,294	94,443,475
15 新潟	216 長岡		4,396	0.71%	8,590,294	60,947,375
15 新潟	222 村上		8,238	1.33%	8,590,294	114,213,938
15 新潟	222 村上		1,416	0.23%	8,590,294	19,631,820
15 新潟	222 村上		339	0.05%	8,590,294	4,699,991
15 新潟	217 三条		10,690	1.73%	8,590,294	148,209,153
15 新潟	216 長岡		5,013	0.81%	8,590,294	69,501,635
15 新潟	216 長岡		447	0.07%	8,590,294	6,197,333
15 新潟	223 糸魚川		1,524	0.25%	8,590,294	21,129,163
15 新潟	223 糸魚川		394	0.06%	8,590,294	5,462,526
15 新潟	223 糸魚川		426	0.07%	8,590,294	5,906,183
15 新潟	223 糸魚川		75	0.01%	8,590,294	1,039,821
15 新潟	223 糸魚川		77	0.01%	8,590,294	1,067,550
15 新潟	223 糸魚川		7,750	1.25%	8,590,294	107,448,170
15 新潟	224 新井		6,889	1.11%	8,590,294	95,511,025
15 新潟	224 新井		809	0.13%	8,590,294	11,216,202
15 新潟	220 新津		700	0.11%	8,590,294	9,704,996
15 新潟	220 新津		8,042	1.30%	8,590,294	111,496,539
15 新潟	225 佐渡		5,100	0.82%	8,590,294	70,707,828
15 新潟	225 佐渡		357	0.06%	8,590,294	4,949,548
15 新潟	225 佐渡		203	0.03%	8,590,294	2,814,449
15 新潟	225 佐渡		226	0.04%	8,590,294	3,133,327
15 新潟	225 佐渡		202	0.03%	8,590,294	2,800,585
15 新潟	215 新潟		5,207	0.84%	8,590,294	72,191,306
15 新潟	215 新潟		1,851	0.30%	8,590,294	25,662,782
15 新潟	215 新潟		526	0.08%	8,590,294	7,292,611
15 新潟	215 新潟		8,969	1.45%	8,590,294	124,348,727
15 新潟	226 上越		12,517	2.02%	8,590,294	173,539,192
15 新潟	226 上越		22,866	3.69%	8,590,294	317,020,626
15 新潟	226 上越		347	0.06%	8,590,294	4,810,905
15 新潟	226 上越		695	0.11%	8,590,294	9,635,675
15 新潟	226 上越		1,408	0.23%	8,590,294	19,520,906
15 新潟	226 上越		138	0.02%	8,590,294	1,913,271
15 新潟	220 新津		2,283	0.37%	8,590,294	31,652,151
15 新潟	220 新津		1,504	0.24%	8,590,294	20,851,877
15 新潟	220 新津		6,192	1.00%	8,590,294	85,847,622
15 新潟	220 新津		155	0.03%	8,590,294	2,148,963
15 新潟	219 新発田		1,345	0.22%	8,590,294	18,647,457
15 新潟	215 新潟		772	0.12%	8,590,294	10,703,224
15 新潟	219 新発田		3,706	0.60%	8,590,294	51,381,022
15 新潟	219 新発田		934	0.15%	8,590,294	12,949,237
15 新潟	219 新発田		1,599	0.26%	8,590,294	22,168,994
15 新潟	219 新発田		4,178	0.67%	8,590,294	57,924,962
15 新潟	219 新発田		1,235	0.20%	8,590,294	17,122,386
15 新潟	219 新発田		1,211	0.20%	8,590,294	16,789,643
15 新潟	219 新発田		619	0.10%	8,590,294	8,581,989

都道府県	単料金区域	局	a. アナログ加入者回線数 (回線)	b. 都道府県別 アナログ加入者回線数構成比	c. 都道府県別 緊急通報役務原価 (円)	d. 緊急通報役務原価 (円)
算定方法			総務省モデル(出力値)より	a÷当該収容局の属する都道府県 におけるaの合計値	「算定規則別表第1における基礎 的電気通信役務の提供に要す る原価及び基礎的電気通信役務 の提供により生じた収益の算定 について」の2の1の(1)のA のキのd+目のc	b×c
15	新潟	219 新発田	837	0.14%	8,590,294	11,604,402
15	新潟	220 新津	2,037	0.33%	8,590,294	28,241,538
15	新潟	220 新津	208	0.03%	8,590,294	2,883,770
15	新潟	220 新津	4,134	0.67%	8,590,294	57,314,933
15	新潟	215 新潟	1,502	0.24%	8,590,294	20,824,149
15	新潟	215 新潟	7,435	1.20%	8,590,294	103,080,922
15	新潟	227 巻	176	0.03%	8,590,294	2,440,113
15	新潟	227 巻	1,925	0.31%	8,590,294	26,688,739
15	新潟	227 巻	2,156	0.35%	8,590,294	29,891,388
15	新潟	227 巻	4,264	0.69%	8,590,294	59,117,290
15	新潟	227 巻	6,012	0.97%	8,590,294	83,352,051
15	新潟	227 巻	5,918	0.96%	8,590,294	82,048,809
15	新潟	227 巻	390	0.06%	8,590,294	5,407,069
15	新潟	227 巻	28	0.00%	8,590,294	388,200
15	新潟	227 巻	2,437	0.39%	8,590,294	33,787,250
15	新潟	215 新潟	6,152	0.99%	8,590,294	85,293,050
15	新潟	227 巻	962	0.16%	8,590,294	13,337,437
15	新潟	215 新潟	2,340	0.38%	8,590,294	32,442,415
15	新潟	217 三条	2,376	0.38%	8,590,294	32,941,529
15	新潟	217 三条	1,824	0.29%	8,590,294	25,288,447
15	新潟	217 三条	356	0.06%	8,590,294	4,935,684
15	新潟	217 三条	2,216	0.36%	8,590,294	30,723,244
15	新潟	228 津川	2,365	0.38%	8,590,294	32,789,022
15	新潟	228 津川	358	0.06%	8,590,294	4,963,412
15	新潟	228 津川	105	0.02%	8,590,294	1,455,749
15	新潟	228 津川	884	0.14%	8,590,294	12,256,023
15	新潟	228 津川	1,188	0.19%	8,590,294	16,470,765
15	新潟	216 長岡	443	0.07%	8,590,294	6,141,876
15	新潟	216 長岡	2,494	0.40%	8,590,294	34,577,514
15	新潟	216 長岡	1,199	0.19%	8,590,294	16,623,272
15	新潟	216 長岡	1,612	0.26%	8,590,294	22,349,219
15	新潟	216 長岡	1,017	0.16%	8,590,294	14,099,973
15	新潟	216 長岡	1,310	0.21%	8,590,294	18,162,207
15	新潟	216 長岡	1,706	0.28%	8,590,294	23,652,462
15	新潟	216 長岡	709	0.11%	8,590,294	9,829,774
15	新潟	216 長岡	1,304	0.21%	8,590,294	18,079,021
15	新潟	229 小出	2,515	0.41%	8,590,294	34,868,664
15	新潟	229 小出	6,735	1.09%	8,590,294	93,375,926
15	新潟	229 小出	440	0.07%	8,590,294	6,100,283
15	新潟	229 小出	1,480	0.24%	8,590,294	20,519,134
15	新潟	229 小出	1,296	0.21%	8,590,294	17,968,107
15	新潟	229 小出	642	0.10%	8,590,294	8,900,868
15	新潟	230 六日町	2,331	0.38%	8,590,294	32,317,637
15	新潟	230 六日町	783	0.13%	8,590,294	10,855,731
15	新潟	230 六日町	181	0.03%	8,590,294	2,509,435
15	新潟	230 六日町	300	0.05%	8,590,294	4,159,284
15	新潟	230 六日町	3,798	0.61%	8,590,294	52,656,535
15	新潟	230 六日町	1,466	0.24%	8,590,294	20,325,034
15	新潟	230 六日町	5,883	0.95%	8,590,294	81,563,559
15	新潟	230 六日町	700	0.11%	8,590,294	9,704,996
15	新潟	230 六日町	1,109	0.18%	8,590,294	15,375,486
15	新潟	230 六日町	1,191	0.19%	8,590,294	16,512,357
15	新潟	230 六日町	2,171	0.35%	8,590,294	30,099,352
15	新潟	230 六日町	2,058	0.33%	8,590,294	28,532,688
15	新潟	221 十日町	1,399	0.23%	8,590,294	19,396,128
15	新潟	221 十日町	226	0.04%	8,590,294	3,133,327
15	新潟	221 十日町	2,326	0.38%	8,590,294	32,248,315
15	新潟	221 十日町	46	0.01%	8,590,294	637,757
15	新潟	221 十日町	362	0.06%	8,590,294	5,018,869
15	新潟	221 十日町	1,289	0.21%	8,590,294	17,871,057
15	新潟	218 柏崎	596	0.10%	8,590,294	8,263,111
15	新潟	216 長岡	1,462	0.24%	8,590,294	20,269,577
15	新潟	218 柏崎	1,014	0.16%	8,590,294	14,058,380
15	新潟	218 柏崎	636	0.10%	8,590,294	8,817,682
15	新潟	218 柏崎	814	0.13%	8,590,294	11,285,524
15	新潟	231 安塚	826	0.13%	8,590,294	11,451,895
15	新潟	231 安塚	249	0.04%	8,590,294	3,452,206
15	新潟	231 安塚	1,124	0.18%	8,590,294	15,583,451
15	新潟	231 安塚	189	0.03%	8,590,294	2,620,349
15	新潟	231 安塚	1,084	0.17%	8,590,294	15,028,879
15	新潟	231 安塚	908	0.15%	8,590,294	12,588,766
15	新潟	231 安塚	412	0.07%	8,590,294	5,712,083
15	新潟	231 安塚	330	0.05%	8,590,294	4,575,212
15	新潟	226 上越	643	0.10%	8,590,294	8,914,732
15	新潟	226 上越	293	0.05%	8,590,294	4,062,234
15	新潟	226 上越	2,438	0.39%	8,590,294	33,801,115
15	新潟	226 上越	2,660	0.43%	8,590,294	36,878,985
15	新潟	226 上越	1,339	0.22%	8,590,294	18,564,271
15	新潟	226 上越	971	0.16%	8,590,294	13,462,216
15	新潟	226 上越	139	0.02%	8,590,294	1,927,135
15	新潟	224 新井	523	0.08%	8,590,294	7,251,018
15	新潟	224 新井	238	0.04%	8,590,294	3,299,699
15	新潟	224 新井	1,331	0.21%	8,590,294	18,453,357
15	新潟	224 新井	1,317	0.21%	8,590,294	18,259,257
15	新潟	224 新井	1,209	0.20%	8,590,294	16,761,914
15	新潟	224 新井	1,642	0.27%	8,590,294	22,765,148
15	新潟	226 上越	1,082	0.17%	8,590,294	15,001,151
15	新潟	226 上越	452	0.07%	8,590,294	6,266,655

都道府県	単料金区域	局	a. アナログ加入者回線数 (回線)	b. 都道府県別 アナログ加入者回線数構成比	c. 都道府県別 緊急通報役務原価 (円)	d. 緊急通報役務原価 (円)
算定方法			総務省モデル(出力値)より	a÷当該収容局の属する都道府県 におけるaの合計値	「算定規則別表第1における基礎 的電気通信役務の提供に要した 原価及び基礎的電気通信役務の 提供により生じた収益の額の算定 について」の2の1の1の(1)のA のキのd+目のc	b×c
15 新潟	226 上越		268	0.04%	8,590,294	3,715,627
15 新潟	223 糸魚川		303	0.05%	8,590,294	4,200,877
15 新潟	223 糸魚川		2,112	0.34%	8,590,294	29,281,359
15 新潟	223 糸魚川		400	0.06%	8,590,294	5,545,712
15 新潟	223 糸魚川		2,677	0.43%	8,590,294	37,114,677
15 新潟	223 糸魚川		199	0.03%	8,590,294	2,758,992
15 新潟	222 村上		1,766	0.29%	8,590,294	24,484,318
15 新潟	222 村上		2,831	0.46%	8,590,294	39,249,777
15 新潟	222 村上		1,846	0.30%	8,590,294	25,593,461
15 新潟	222 村上		1,693	0.27%	8,590,294	23,472,226
15 新潟	222 村上		723	0.12%	8,590,294	10,023,874
15 新潟	222 村上		281	0.05%	8,590,294	3,895,863
15 新潟	222 村上		222	0.04%	8,590,294	3,077,870
15 新潟	222 村上		252	0.04%	8,590,294	3,493,799
15 新潟	222 村上		127	0.02%	8,590,294	1,760,764
15 新潟	222 村上		1,200	0.19%	8,590,294	16,637,136
15 新潟	222 村上		173	0.03%	8,590,294	2,398,520
15 新潟	225 佐渡		573	0.09%	8,590,294	7,944,232
15 新潟	225 佐渡		1,596	0.26%	8,590,294	22,127,391
15 新潟	225 佐渡		516	0.08%	8,590,294	7,153,968
15 新潟	225 佐渡		327	0.05%	8,590,294	4,533,620
15 新潟	225 佐渡		430	0.07%	8,590,294	5,961,640
15 新潟	225 佐渡		4,164	0.67%	8,590,294	57,730,862
15 新潟	225 佐渡		2,450	0.40%	8,590,294	33,967,486
15 新潟	225 佐渡		1,529	0.25%	8,590,294	21,198,484
15 新潟	225 佐渡		1,554	0.25%	8,590,294	21,545,091
15 新潟	225 佐渡		214	0.03%	8,590,294	2,966,956
15 新潟	225 佐渡		1,727	0.28%	8,590,294	23,943,611
15 新潟	225 佐渡		179	0.03%	8,590,294	2,481,706
15 新潟	225 佐渡		1,277	0.21%	8,590,294	17,704,686
15 新潟	225 佐渡		1,295	0.21%	8,590,294	17,954,243
15 新潟	225 佐渡		857	0.14%	8,590,294	11,881,688
合計			619,599	100.00%	-	8,590,293,999

都道府県	単料料金区域	局	a. アナログ加入者回線数 (回線)	b. 都道府県別 アナログ加入者回線数構成比	c. 都道府県別 緊急通報役務原価 (円)	d. 緊急通報役務原価 (円)
算定方法			総務省モデル(出力値)より	a÷当該収容局の属する都道府県 におけるaの合計値	「算定規則別表第1における基礎 的電気通信役務の提供に要した 原価及び基礎的電気通信役務の 提供により生じた収益の額の算定 について」の2の1の(1)のA のキのd+目のc	b×c
19 山梨	250 甲府		32,559	13.39%	10,588,779	1,417,995,391
19 山梨	250 甲府		15,736	6.47%	10,588,779	685,327,420
19 山梨	250 甲府		67	0.03%	10,588,779	2,917,955
19 山梨	250 甲府		7,938	3.26%	10,588,779	345,712,320
19 山梨	250 甲府		214	0.09%	10,588,779	9,320,035
19 山梨	251 吉田		15,898	6.46%	10,588,779	683,672,461
19 山梨	252 山梨		7,146	2.94%	10,588,779	311,219,481
19 山梨	252 山梨		31	0.01%	10,588,779	1,350,099
19 山梨	253 大月		8,445	3.47%	10,588,779	367,792,963
19 山梨	253 大月		188	0.08%	10,588,779	8,187,694
19 山梨	252 山梨		8,842	3.64%	10,588,779	385,082,934
19 山梨	253 大月		4,952	2.04%	10,588,779	215,667,348
19 山梨	253 大月		732	0.30%	10,588,779	31,879,745
19 山梨	253 大月		893	0.37%	10,588,779	38,891,547
19 山梨	253 大月		423	0.17%	10,588,779	18,422,312
19 山梨	254 韮崎		10,705	4.40%	10,588,779	466,219,499
19 山梨	254 韮崎		464	0.19%	10,588,779	20,207,926
19 山梨	252 山梨		1,806	0.74%	10,588,779	78,654,126
19 山梨	252 山梨		1,542	0.63%	10,588,779	67,156,513
19 山梨	252 山梨		370	0.15%	10,588,779	16,114,079
19 山梨	252 山梨		2,454	1.01%	10,588,779	106,875,539
19 山梨	252 山梨		449	0.18%	10,588,779	19,554,652
19 山梨	250 甲府		9,743	4.01%	10,588,779	424,322,894
19 山梨	250 甲府		341	0.14%	10,588,779	14,851,084
19 山梨	252 山梨		3,197	1.31%	10,588,779	139,234,352
19 山梨	250 甲府		1,559	0.64%	10,588,779	67,896,889
19 山梨	250 甲府		2,235	0.92%	10,588,779	97,337,747
19 山梨	250 甲府		162	0.07%	10,588,779	7,055,353
19 山梨	250 甲府		668	0.27%	10,588,779	29,092,445
19 山梨	251 吉田		178	0.07%	10,588,779	7,752,178
19 山梨	251 吉田		125	0.05%	10,588,779	5,443,946
19 山梨	251 吉田		176	0.07%	10,588,779	7,665,075
19 山梨	250 甲府		3,215	1.32%	10,588,779	140,018,280
19 山梨	255 飯沢青柳		1,060	0.44%	10,588,779	46,164,658
19 山梨	255 飯沢青柳		909	0.37%	10,588,779	39,588,372
19 山梨	255 飯沢青柳		492	0.20%	10,588,779	21,427,370
19 山梨	255 飯沢青柳		259	0.11%	10,588,779	11,279,855
19 山梨	255 飯沢青柳		4,712	1.94%	10,588,779	205,214,972
19 山梨	255 飯沢青柳		343	0.14%	10,588,779	14,938,187
19 山梨	255 飯沢青柳		1,460	0.60%	10,588,779	63,585,284
19 山梨	255 飯沢青柳		498	0.20%	10,588,779	21,688,679
19 山梨	255 飯沢青柳		244	0.10%	10,588,779	10,626,582
19 山梨	256 身延		2,400	0.99%	10,588,779	104,523,755
19 山梨	256 身延		770	0.32%	10,588,779	33,534,705
19 山梨	256 身延		1,959	0.81%	10,588,779	85,317,515
19 山梨	256 身延		932	0.38%	10,588,779	40,590,058
19 山梨	256 身延		602	0.25%	10,588,779	26,218,042
19 山梨	250 甲府		9,024	3.71%	10,588,779	393,009,319
19 山梨	250 甲府		4,235	1.74%	10,588,779	184,440,876
19 山梨	250 甲府		118	0.05%	10,588,779	5,139,085
19 山梨	250 甲府		5,301	2.18%	10,588,779	230,866,844
19 山梨	250 甲府		7,482	3.08%	10,588,779	325,852,806
19 山梨	250 甲府		3,264	1.34%	10,588,779	142,152,307
19 山梨	250 甲府		153	0.06%	10,588,779	6,663,389
19 山梨	250 甲府		10,978	4.52%	10,588,779	478,109,076
19 山梨	254 韮崎		3,826	1.57%	10,588,779	166,628,286
19 山梨	254 韮崎		2,453	1.01%	10,588,779	106,831,988
19 山梨	254 韮崎		2,321	0.95%	10,588,779	101,083,181
19 山梨	254 韮崎		298	0.12%	10,588,779	12,978,366
19 山梨	254 韮崎		2,395	0.99%	10,588,779	104,305,997
19 山梨	254 韮崎		1,005	0.41%	10,588,779	43,769,322
19 山梨	254 韮崎		3,772	1.55%	10,588,779	164,276,502
19 山梨	254 韮崎		1,598	0.66%	10,588,779	69,595,400
19 山梨	254 韮崎		2,356	0.97%	10,588,779	102,607,486
19 山梨	254 韮崎		1,487	0.61%	10,588,779	64,761,177
19 山梨	254 韮崎		1,141	0.47%	10,588,779	49,692,335
19 山梨	253 大月		397	0.16%	10,588,779	17,289,971
19 山梨	253 大月		404	0.17%	10,588,779	17,594,832
19 山梨	251 吉田		1,393	0.57%	10,588,779	60,667,329
19 山梨	251 吉田		2,425	1.00%	10,588,779	105,612,544
19 山梨	251 吉田		1,100	0.45%	10,588,779	47,906,721
19 山梨	251 吉田		420	0.17%	10,588,779	18,291,657
19 山梨	251 吉田		5,546	2.28%	10,588,779	241,536,977
19 山梨	251 吉田		964	0.40%	10,588,779	41,983,708
19 山梨	251 吉田		321	0.13%	10,588,779	13,980,052
19 山梨	251 吉田		80	0.03%	10,588,779	3,484,125
19 山梨	251 吉田		1,005	0.41%	10,588,779	43,769,322
19 山梨	253 大月		4,344	1.79%	10,588,779	189,187,997
19 山梨	253 大月		1,131	0.47%	10,588,779	49,256,820
19 山梨	253 大月		298	0.12%	10,588,779	12,978,366
19 山梨	253 大月		204	0.08%	10,588,779	8,884,519
合計			243,132	100.00%	-	10,588,778,998

都道府県	単料金区域	局	a. アナログ加入者回線数 (回線)	b. 都道府県別 アナログ加入者回線数構成比	c. 都道府県別 緊急通報役務原価 (円)	d. 緊急通報役務原価 (円)
算定方法			総務省モデル(出力値)より	a÷当該収容局の属する都道府県 におけるaの合計値	「算定規則表第1における基礎 的電気通信役務の提供に要した 原価及び基礎的電気通信役務の 提供により生じた収益の額の算定 について」の2の1の(1)のA のキのd+目のc	b×c
20 長野	257 長野		9,777	1.60%	4,160,469	66,693,182
20 長野	257 長野		24,200	3.97%	4,160,469	165,078,757
20 長野	257 長野		12,603	2.07%	4,160,469	85,970,561
20 長野	257 長野		13,213	2.17%	4,160,469	90,131,637
20 長野	257 長野		472	0.08%	4,160,469	3,219,718
20 長野	257 長野		824	0.14%	4,160,469	5,620,863
20 長野	257 長野		2,594	0.43%	4,160,469	17,694,806
20 長野	257 長野		4,322	0.71%	4,160,469	29,482,247
20 長野	257 長野		4,372	0.72%	4,160,469	29,823,319
20 長野	257 長野		670	0.11%	4,160,469	4,570,362
20 長野	257 長野		6,048	0.99%	4,160,469	41,256,046
20 長野	257 長野		21,362	3.50%	4,160,469	145,719,521
20 長野	258 松本		20,476	3.36%	4,160,469	139,675,728
20 長野	258 松本		13,764	2.26%	4,160,469	93,890,248
20 長野	258 松本		4,147	0.68%	4,160,469	28,288,496
20 長野	258 松本		776	0.13%	4,160,469	5,293,435
20 長野	258 松本		6,166	1.01%	4,160,469	42,060,976
20 長野	258 松本		249	0.04%	4,160,469	1,698,538
20 長野	258 松本		15,579	2.55%	4,160,469	106,271,155
20 長野	259 上田		28,230	4.63%	4,160,469	192,569,145
20 長野	259 上田		3,289	0.54%	4,160,469	22,435,704
20 長野	259 上田		6,003	0.98%	4,160,469	40,949,082
20 長野	259 上田		1,356	0.22%	4,160,469	9,249,868
20 長野	261 諏訪		11,873	1.95%	4,160,469	80,990,913
20 長野	260 飯田		19,969	3.27%	4,160,469	136,217,260
20 長野	260 飯田		1,441	0.24%	4,160,469	9,829,690
20 長野	260 飯田		4,384	0.72%	4,160,469	29,905,176
20 長野	260 飯田		1,118	0.18%	4,160,469	7,626,366
20 長野	260 飯田		1,615	0.26%	4,160,469	11,016,620
20 長野	260 飯田		392	0.06%	4,160,469	2,674,003
20 長野	261 諏訪		16,972	2.78%	4,160,469	115,773,416
20 長野	257 長野		14,156	2.32%	4,160,469	96,564,251
20 長野	262 小諸		18,095	2.97%	4,160,469	123,433,889
20 長野	263 伊那		21,312	3.49%	4,160,469	145,378,449
20 長野	263 伊那		9,303	1.53%	4,160,469	63,459,821
20 長野	263 伊那		242	0.04%	4,160,469	1,650,788
20 長野	264 中野		10,199	1.67%	4,160,469	69,571,828
20 長野	264 中野		335	0.05%	4,160,469	2,285,181
20 長野	265 大町		8,180	1.34%	4,160,469	55,799,348
20 長野	265 大町		193	0.03%	4,160,469	1,316,537
20 長野	266 飯山		5,233	0.86%	4,160,469	35,696,576
20 長野	266 飯山		1,648	0.27%	4,160,469	11,241,727
20 長野	266 飯山		189	0.03%	4,160,469	1,289,251
20 長野	266 飯山		333	0.05%	4,160,469	2,271,538
20 長野	261 諏訪		12,295	2.02%	4,160,469	83,869,559
20 長野	261 諏訪		11	0.00%	4,160,469	75,036
20 長野	261 諏訪		1,047	0.17%	4,160,469	7,142,044
20 長野	261 諏訪		432	0.07%	4,160,469	2,946,860
20 長野	261 諏訪		502	0.08%	4,160,469	3,424,361
20 長野	261 諏訪		318	0.05%	4,160,469	2,169,217
20 長野	258 松本		13,326	2.18%	4,160,469	90,902,459
20 長野	258 松本		197	0.03%	4,160,469	1,343,823
20 長野	257 長野		9,181	1.51%	4,160,469	62,627,606
20 長野	267 佐久		9,597	1.57%	4,160,469	65,465,324
20 長野	267 佐久		11,202	1.84%	4,160,469	76,413,729
20 長野	267 佐久		132	0.02%	4,160,469	900,430
20 長野	267 佐久		4,544	0.75%	4,160,469	30,996,606
20 長野	267 佐久		2,577	0.42%	4,160,469	17,578,841
20 長野	267 佐久		241	0.04%	4,160,469	1,643,966
20 長野	267 佐久		1,353	0.22%	4,160,469	9,229,403
20 長野	267 佐久		353	0.06%	4,160,469	2,407,967
20 長野	267 佐久		807	0.13%	4,160,469	5,504,899
20 長野	267 佐久		380	0.06%	4,160,469	2,592,146
20 長野	267 佐久		469	0.08%	4,160,469	3,199,254
20 長野	267 佐久		573	0.09%	4,160,469	3,908,683
20 長野	267 佐久		280	0.05%	4,160,469	1,910,002
20 長野	267 佐久		1,141	0.19%	4,160,469	7,783,259
20 長野	262 小諸		2,416	0.40%	4,160,469	16,480,590
20 長野	262 小諸		764	0.13%	4,160,469	5,211,577
20 長野	262 小諸		4,501	0.74%	4,160,469	30,703,285
20 長野	267 佐久		349	0.06%	4,160,469	2,380,681
20 長野	267 佐久		2,412	0.40%	4,160,469	16,453,304
20 長野	262 小諸		5,618	0.92%	4,160,469	38,322,829
20 長野	267 佐久		2,037	0.33%	4,160,469	13,895,266
20 長野	267 佐久		431	0.07%	4,160,469	2,940,039
20 長野	267 佐久		1,701	0.28%	4,160,469	11,603,283
20 長野	259 上田		1,029	0.17%	4,160,469	7,019,258
20 長野	259 上田		5,232	0.86%	4,160,469	35,689,754
20 長野	259 上田		640	0.10%	4,160,469	4,365,719
20 長野	259 上田		260	0.04%	4,160,469	1,773,573
20 長野	259 上田		1,221	0.20%	4,160,469	8,328,974
20 長野	259 上田		7,023	1.15%	4,160,469	47,906,947
20 長野	259 上田		588	0.10%	4,160,469	4,011,005
20 長野	259 上田		483	0.08%	4,160,469	3,294,754
20 長野	259 上田		1,612	0.26%	4,160,469	10,996,155
20 長野	259 上田		55	0.01%	4,160,469	375,179
20 長野	259 上田		1,042	0.17%	4,160,469	7,107,937
20 長野	259 上田		735	0.12%	4,160,469	5,013,756

都道府県	単料金区域	局	a. アナログ加入者回線数 (回線)	b. 都道府県別 アナログ加入者回線数構成比	c. 都道府県別 緊急通報役務原価 (円)	d. 緊急通報役務原価 (円)
算定方法			総務省モデル(出力値)より	a÷当該収容局の属する都道府県 におけるaの合計値	「算定規則別表第1における基礎 的電気通信役務の提供に要した 原価及び基礎的電気通信役務の 提供により生じた収益の額の算定 について」の2の1の(1)のA のキのd+目のc	b×c
20	長野	259 上田	1,115	0.18%	4,160,469	7,605,901
20	長野	261 諏訪	10,759	1.76%	4,160,469	73,391,833
20	長野	261 諏訪	814	0.13%	4,160,469	5,552,649
20	長野	261 諏訪	100	0.02%	4,160,469	682,144
20	長野	261 諏訪	3,211	0.53%	4,160,469	21,903,632
20	長野	261 諏訪	2,312	0.38%	4,160,469	15,771,161
20	長野	261 諏訪	325	0.05%	4,160,469	2,216,967
20	長野	263 伊那	418	0.07%	4,160,469	2,851,360
20	長野	263 伊那	1,321	0.22%	4,160,469	9,011,117
20	長野	261 諏訪	745	0.12%	4,160,469	5,081,970
20	長野	261 諏訪	4,906	0.80%	4,160,469	33,465,966
20	長野	261 諏訪	220	0.04%	4,160,469	1,500,716
20	長野	263 伊那	6,924	1.14%	4,160,469	47,231,625
20	長野	263 伊那	2,613	0.43%	4,160,469	17,824,413
20	長野	263 伊那	1,245	0.20%	4,160,469	8,492,688
20	長野	263 伊那	519	0.09%	4,160,469	3,540,325
20	長野	263 伊那	1,916	0.31%	4,160,469	13,069,872
20	長野	260 飯田	569	0.09%	4,160,469	3,881,397
20	長野	260 飯田	2,437	0.40%	4,160,469	16,623,840
20	長野	260 飯田	4,410	0.72%	4,160,469	30,082,534
20	長野	268 阿南町	1,313	0.22%	4,160,469	8,956,546
20	長野	268 阿南町	715	0.12%	4,160,469	4,877,327
20	長野	260 飯田	201	0.03%	4,160,469	1,371,109
20	長野	260 飯田	1,376	0.23%	4,160,469	9,386,296
20	長野	260 飯田	88	0.01%	4,160,469	600,286
20	長野	260 飯田	231	0.04%	4,160,469	1,575,752
20	長野	260 飯田	215	0.04%	4,160,469	1,466,609
20	長野	260 飯田	378	0.06%	4,160,469	2,578,503
20	長野	268 阿南町	1,296	0.21%	4,160,469	8,840,581
20	長野	268 阿南町	309	0.05%	4,160,469	2,107,824
20	長野	268 阿南町	929	0.15%	4,160,469	6,337,114
20	長野	268 阿南町	365	0.06%	4,160,469	2,489,824
20	長野	268 阿南町	435	0.07%	4,160,469	2,967,325
20	長野	260 飯田	1,534	0.25%	4,160,469	10,464,083
20	長野	260 飯田	467	0.08%	4,160,469	3,185,611
20	長野	268 阿南町	338	0.06%	4,160,469	2,305,645
20	長野	268 阿南町	989	0.16%	4,160,469	6,746,400
20	長野	269 木曾福島	3,160	0.52%	4,160,469	21,555,739
20	長野	269 木曾福島	154	0.03%	4,160,469	1,050,501
20	長野	269 木曾福島	2,365	0.39%	4,160,469	16,132,697
20	長野	269 木曾福島	471	0.08%	4,160,469	3,212,896
20	長野	269 木曾福島	1,587	0.26%	4,160,469	10,825,619
20	長野	269 木曾福島	1,176	0.19%	4,160,469	8,022,009
20	長野	269 木曾福島	1,172	0.19%	4,160,469	7,994,723
20	長野	269 木曾福島	515	0.08%	4,160,469	3,513,040
20	長野	269 木曾福島	537	0.09%	4,160,469	3,663,111
20	長野	269 木曾福島	340	0.06%	4,160,469	2,319,288
20	長野	269 木曾福島	368	0.06%	4,160,469	2,510,289
20	長野	269 木曾福島	669	0.11%	4,160,469	4,563,541
20	長野	269 木曾福島	543	0.09%	4,160,469	3,704,040
20	長野	269 木曾福島	1,678	0.28%	4,160,469	11,446,370
20	長野	258 松本	1,938	0.32%	4,160,469	13,219,943
20	長野	258 松本	1,153	0.19%	4,160,469	7,865,116
20	長野	258 松本	930	0.15%	4,160,469	6,343,936
20	長野	258 松本	1,011	0.17%	4,160,469	6,896,472
20	長野	258 松本	527	0.09%	4,160,469	3,594,897
20	長野	258 松本	3,173	0.52%	4,160,469	21,644,417
20	長野	258 松本	1,362	0.22%	4,160,469	9,290,796
20	長野	258 松本	822	0.13%	4,160,469	5,607,221
20	長野	258 松本	8,436	1.38%	4,160,469	57,545,636
20	長野	258 松本	2,355	0.39%	4,160,469	16,064,482
20	長野	258 松本	4,604	0.75%	4,160,469	31,405,892
20	長野	258 松本	283	0.05%	4,160,469	1,930,466
20	長野	258 松本	455	0.07%	4,160,469	3,103,753
20	長野	258 松本	275	0.05%	4,160,469	1,875,895
20	長野	258 松本	261	0.04%	4,160,469	1,780,395
20	長野	258 松本	1,903	0.31%	4,160,469	12,981,193
20	長野	258 松本	3,608	0.59%	4,160,469	24,611,742
20	長野	265 大町	4,674	0.77%	4,160,469	31,883,393
20	長野	265 大町	292	0.05%	4,160,469	1,991,859
20	長野	265 大町	318	0.05%	4,160,469	2,169,217
20	長野	265 大町	2,242	0.37%	4,160,469	15,293,660
20	長野	265 大町	727	0.12%	4,160,469	4,959,184
20	長野	265 大町	261	0.04%	4,160,469	1,780,395
20	長野	265 大町	707	0.12%	4,160,469	4,822,755
20	長野	265 大町	324	0.05%	4,160,469	2,210,145
20	長野	257 長野	469	0.08%	4,160,469	3,199,254
20	長野	259 上田	4,533	0.74%	4,160,469	30,921,570
20	長野	257 長野	6,328	1.04%	4,160,469	43,166,049
20	長野	257 長野	2,472	0.41%	4,160,469	16,862,590
20	長野	257 長野	272	0.04%	4,160,469	1,855,431
20	長野	264 中野	424	0.07%	4,160,469	2,892,289
20	長野	264 中野	403	0.07%	4,160,469	2,749,039
20	長野	264 中野	3,515	0.58%	4,160,469	23,977,348
20	長野	266 飯山	1,501	0.25%	4,160,469	10,238,976
20	長野	266 飯山	1,342	0.22%	4,160,469	9,154,367
20	長野	257 長野	1,303	0.21%	4,160,469	8,888,331
20	長野	257 長野	143	0.02%	4,160,469	975,465

都道府県	単料料金区域	局	a. アナログ加入者回線数 (回線)	b. 都道府県別 アナログ加入者回線数構成比	c. 都道府県別 緊急通報役務原価 (円)	d. 緊急通報役務原価 (円)
算定方法			総務省モデル(出力値)より	a÷当該収容局の属する都道府県 におけるaの合計値	「算定規則別表第1における基礎 的電気通信役務の提供に要した 原価及び基礎的電気通信役務の 提供により生じた収益の額の算定 について」の2の1の(1)のA のキのd+目のc	b×c
20 長野	257 長野		1,973	0.32%	4,160,469	13,458,694
20 長野	257 長野		387	0.06%	4,160,469	2,639,896
20 長野	257 長野		1,974	0.32%	4,160,469	13,465,515
20 長野	257 長野		3,245	0.53%	4,160,469	22,135,561
20 長野	257 長野		793	0.13%	4,160,469	5,409,399
20 長野	257 長野		393	0.06%	4,160,469	2,680,824
20 長野	257 長野		579	0.09%	4,160,469	3,949,612
20 長野	257 長野		862	0.14%	4,160,469	5,880,078
20 長野	257 長野		731	0.12%	4,160,469	4,986,470
20 長野	264 中野		1,268	0.21%	4,160,469	8,649,581
20 長野	266 飯山		786	0.13%	4,160,469	5,361,649
合計			609,911	100.00%	-	4,160,468,997

Ⅲ. 原価の算定に使用した収容局ごとの機能別単価の算定

都道府県	単位料金区域	局	a. 原価(円)	(a)コスト	(b)左記のうち接続料原価に加算しているもの	(c)(再掲)き線点遠隔収容装置から加入者交換機間から加入者交換機設置局間に設置するもので、現に設置している遠隔収容装置設置局のものに係る費用	b. 回線数(回線)	c. 1回線あたりコスト(円/回線)
1 北海道	1 札幌		77,403,640	77,403,640	0	0	22,306	3,470.08160499
1 北海道	1 札幌		116,595,964	116,595,964	0	0	35,652	3,270.39054725
1 北海道	1 札幌		105,738,990	105,738,990	0	0	30,757	3,437.88372929
1 北海道	1 札幌		76,287,161	76,287,161	0	0	22,967	3,321.59886135
1 北海道	1 札幌		53,108,574	53,108,574	0	0	15,017	3,536.56349242
1 北海道	1 札幌		52,838,730	52,838,730	0	0	14,033	3,765.31956978
1 北海道	1 札幌		6,375,453	6,375,453	0	0	2,354	2,708.34880870
1 北海道	1 札幌		118,316,533	118,316,533	0	0	35,838	3,301.42677392
1 北海道	1 札幌		74,008,884	74,008,884	0	0	21,313	3,472.47614453
1 北海道	1 札幌		9,878,949	9,878,949	0	0	3,685	2,680.85457986
1 北海道	1 札幌		65,993,414	65,993,414	0	0	19,462	3,390.88550667
1 北海道	1 札幌		41,687,719	41,687,719	0	0	12,534	3,325.97089116
1 北海道	1 札幌		161,630,446	161,630,446	0	0	46,832	3,451.28216570
1 北海道	1 札幌		76,690,815	76,690,815	0	0	23,286	3,250.48590674
1 北海道	1 札幌		64,915,733	64,915,733	0	0	18,561	3,497.42650068
1 北海道	1 札幌		39,218,691	39,218,691	0	0	10,250	3,826.21371258
1 北海道	1 札幌		32,042,849	32,042,849	0	0	749	42,780.84022986
1 北海道	1 札幌		38,140,721	38,140,721	0	0	6,807	5,772.77443983
1 北海道	1 札幌		3,863,501	3,863,501	0	0	1,370	2,820.07363139
1 北海道	1 札幌		18,770,264	18,770,264	0	0	7,121	2,635.90287829
1 北海道	1 札幌		352,755	352,755	0	0	38	9,283.03611624
1 北海道	1 札幌		83,671,132	83,671,132	0	0	23,611	3,543.73519005
1 北海道	1 札幌		61,322,953	61,322,953	0	0	18,288	3,353.17982581
1 北海道	1 札幌		17,417,495	17,417,495	0	0	6,618	2,631.83664560
1 北海道	1 札幌		88,818,791	88,818,791	0	0	24,714	3,593.86547973
1 北海道	2 函館		46,324,712	46,324,712	0	0	11,489	4,032.09262990
1 北海道	2 函館		120,765,559	120,765,559	0	0	32,115	3,760.40973356
1 北海道	2 函館		79,658,493	79,658,493	0	0	20,131	3,957.00624917
1 北海道	2 函館		291,455,522	291,455,522	0	0	8,463	34,438.79502517
1 北海道	2 函館		19,803,084	19,803,084	0	0	7,176	2,759.62711638
1 北海道	2 函館		14,921,770	49,335,017	0	43,016,559	1,706	8,746.64140631
1 北海道	2 函館		6,230,784	13,862,493	0	9,539,636	1,261	4,941.14499971
1 北海道	3 小樽		111,855,563	111,855,563	0	0	28,434	3,933.86661599
1 北海道	3 小樽		22,788,073	22,788,073	0	0	5,691	4,004.23008469
1 北海道	3 小樽		10,869,788	11,716,117	0	1,057,911	3,624	2,999.38965351
1 北海道	3 小樽		6,148,556	6,148,556	0	0	2,095	2,934.87153614
1 北海道	3 小樽		1,504,941	1,504,941	0	0	403	3,734.34522386
1 北海道	4 旭川		61,955,469	61,955,469	0	0	16,518	3,750.78513498
1 北海道	4 旭川		78,829,128	78,829,128	0	0	22,838	3,451.66511703
1 北海道	4 旭川		75,591,895	75,591,895	0	0	22,242	3,398.61053091
1 北海道	4 旭川		74,812,196	74,812,196	0	0	4,714	15,870.21554119
1 北海道	4 旭川		49,247,297	49,247,297	0	0	11,464	4,295.82147877
1 北海道	4 旭川		588,311	588,311	0	0	61	9,644.44592365
1 北海道	4 旭川		29,919,662	29,919,662	0	0	3,392	8,820.65513387
1 北海道	4 旭川		8,607,771	35,714,481	0	33,883,388	187	46,030.86004155
1 北海道	4 旭川		4,514,006	9,359,097	0	6,056,364	847	5,329.40516804
1 北海道	4 旭川		25,651,575	25,651,575	0	0	7,012	3,658.23950025
1 北海道	4 旭川		892,704	892,704	0	0	170	5,251.20181745
1 北海道	4 旭川		5,172,201	21,301,599	0	20,161,748	89	58,114.61303776
1 北海道	4 旭川		43,220,821	43,220,821	0	0	11,319	3,818.43105139
1 北海道	5 室蘭		66,214,696	66,214,696	0	0	16,962	3,903.70807408
1 北海道	5 室蘭		27,190,996	27,190,996	0	0	7,369	3,689.91662530
1 北海道	5 室蘭		11,308,834	16,577,488	0	6,585,817	3,604	3,137.85639195
1 北海道	5 室蘭		7,524,676	7,524,676	0	0	2,657	2,832.01947028
1 北海道	5 室蘭		3,758,745	3,758,745	0	0	1,274	2,950.34955972
1 北海道	6 釧路		46,910,727	46,910,727	0	0	12,803	3,664.04176286
1 北海道	6 釧路		10,381,469	10,381,469	0	0	2,134	4,864.79356055
1 北海道	6 釧路		15,354,904	15,354,904	0	0	5,317	2,887.88861135
1 北海道	6 釧路		42,053,800	42,053,800	0	0	10,088	4,168.69543364
1 北海道	6 釧路		33,075,391	33,075,391	0	0	9,609	3,442.12621266
1 北海道	6 釧路		11,199,624	11,199,624	0	0	3,815	2,935.68136647
1 北海道	6 釧路		41,363,556	41,363,556	0	0	11,582	3,571.36555250
1 北海道	6 釧路		2,366,847	7,589,790	0	6,528,679	93	25,449.96346741
1 北海道	7 帯広		82,419,620	82,419,620	0	0	18,982	4,341.98820075
1 北海道	7 帯広		79,386,079	79,386,079	0	0	8,742	9,080.99731800
1 北海道	7 帯広		9,435,187	9,435,187	0	0	3,300	2,859.14767273
1 北海道	7 帯広		2,410,552	5,559,947	0	3,936,743	373	6,462.60807211
1 北海道	7 帯広		32,048,306	32,048,306	0	0	830	38,612.41700655
1 北海道	7 帯広		19,968,626	89,222,568	0	86,567,427	256	78,002.44708990
1 北海道	7 帯広		73,749,847	73,749,847	0	0	19,585	3,765.62916684
1 北海道	8 北見		103,386,570	103,386,570	0	0	25,882	3,994.53556923
1 北海道	8 北見		4,342,781	9,787,904	0	6,806,404	687	6,321.36921794
1 北海道	8 北見		18,745,289	18,745,289	0	0	4,174	4,490.96528201
1 北海道	8 北見		2,137,257	2,137,257	0	0	589	3,628.61952282
1 北海道	8 北見		8,860,643	34,773,446	0	32,391,005	196	45,207.35980077
1 北海道	9 夕張		15,161,030	15,161,030	0	0	1,530	9,909.16979157
1 北海道	9 夕張		1,989,745	1,989,745	0	0	545	3,650.90890170
1 北海道	9 夕張		5,920,961	5,920,961	0	0	1,879	3,151.12351261
1 北海道	9 夕張		1,549,792	1,549,792	0	0	381	4,067.69436070
1 北海道	9 夕張		1,528,834	1,528,834	0	0	367	4,165.76036997
1 北海道	9 夕張		257,848	257,848	0	0	1	257,848.02605340
1 北海道	9 夕張		4,683,960	13,153,477	0	10,586,897	582	8,048.04076613
1 北海道	10 岩見沢		94,843,645	94,843,645	0	0	21,331	4,446.28216639
1 北海道	10 岩見沢		89,254,396	89,254,396	0	0	3,352	26,627.20637529
1 北海道	10 岩見沢		1,125,499	1,125,499	0	0	235	4,789.35817962
1 北海道	11 網走		51,309,162	51,309,162	0	0	11,225	4,376.04793824
1 北海道	11 網走		3,467,343	7,113,101	0	4,557,197	529	6,554.52311312
1 北海道	11 網走		7,046,283	22,206,919	0	18,950,795	503	14,008.51545342
1 北海道	11 網走		11,189,446	43,226,722	0	40,046,596	387	28,913.29642099

都道府県	単位料金区域	局	a. 原価 (円)	(a) コスト	(b) 左記のうち接続料原価に加工しているもの	(c) (再掲) 基線点遠隔収容装置から加入者交換機間のうち、遠隔収容装置設置局から加入者交換機設置局間に設置するもので、現に設置している遠隔収容装置設置局のものに係る費用	b. 回線数 (回線)	c. 1回線あたりコスト (円/回線)
1 北海道	11 網走		10,171,804	41,805,883	0	39,542,599	101	100,710,927,43409
1 北海道	12 留萌		40,157,430	40,157,430	0	0	9,309	4,313,828,51069
1 北海道	12 留萌		14,447,036	63,103,215	0	60,820,223	107	135,019,032,40442
1 北海道	13 苫小牧		55,990,742	55,990,742	0	0	13,945	4,015,112,36103
1 北海道	13 苫小牧		98,907,868	98,907,868	0	0	7,315	13,521,239,60442
1 北海道	13 苫小牧		62,145,799	62,145,799	0	0	17,251	3,602,446,20346
1 北海道	13 苫小牧		31,702,300	31,702,300	0	0	1,051	30,163,939,54113
1 北海道	13 苫小牧		16,449,559	17,240,140	0	988,226	5,743	2,864,279,81999
1 北海道	13 苫小牧		22,520,182	22,520,182	0	0	406	55,468,428,01503
1 北海道	14 稚内		31,055,206	31,055,206	0	0	7,002	4,435,190,78987
1 北海道	14 稚内		12,600,528	52,204,549	0	49,505,027	435	28,966,730,33460
1 北海道	14 稚内		1,207,860	1,207,860	0	0	240	5,032,747,99142
1 北海道	14 稚内		851,157	851,157	0	0	133	6,399,675,25534
1 北海道	14 稚内		19,359,005	84,702,076	0	81,678,839	249	77,747,008,46261
1 北海道	14 稚内		5,981,837	19,247,838	0	16,582,501	106	56,432,425,85252
1 北海道	14 稚内		13,513,176	62,598,025	0	61,356,061	149	90,692,458,32454
1 北海道	14 稚内		2,730,509	9,438,777	0	8,385,336	38	71,855,487,51493
1 北海道	14 稚内		15,150,912	15,150,912	0	0	5,027	3,013,907,37919
1 北海道	10 岩見沢		42,444,515	99,112,995	0	70,835,601	8,311	5,107,028,58444
1 北海道	10 岩見沢		3,026,363	6,139,233	0	3,891,087	470	6,439,071,20706
1 北海道	10 岩見沢		1,568,398	1,568,398	0	0	357	4,393,271,03876
1 北海道	10 岩見沢		2,394,291	5,519,443	0	3,906,440	256	9,352,700,88538
1 北海道	15 芦別		20,665,477	20,665,477	0	0	5,872	3,519,325,08816
1 北海道	15 芦別		1,411,938	1,411,938	0	0	149	9,476,095,92343
1 北海道	15 芦別		4,362,714	12,860,842	0	10,622,660	328	13,300,958,80306
1 北海道	15 芦別		1,929,201	1,929,201	0	0	249	7,747,794,62927
1 北海道	1 札幌		61,542,264	61,542,264	0	0	16,777	3,668,252,03892
1 北海道	1 札幌		18,844,582	18,844,582	0	0	7,149	2,635,974,56903
1 北海道	21 滝川		1,675,900	1,675,900	0	0	454	3,691,410,09933
1 北海道	21 滝川		21,456,661	50,325,582	0	36,086,151	4,718	4,547,829,75963
1 北海道	16 紋別		34,984,337	34,984,337	0	0	8,742	4,001,868,75792
1 北海道	16 紋別		7,057,952	24,196,803	0	21,423,564	345	20,457,830,81873
1 北海道	16 紋別		3,097,436	10,194,438	0	8,871,252	72	43,019,949,22110
1 北海道	16 紋別		798,594	798,594	0	0	66	12,099,912,45706
1 北海道	16 紋別		6,605,990	28,278,605	0	27,090,768	18	366,999,440,54731
1 北海道	16 紋別		7,910,363	30,920,376	0	28,762,516	26	304,244,724,14335
1 北海道	17 士別		30,849,615	30,849,615	0	0	7,134	4,324,308,22696
1 北海道	17 士別		8,023,308	27,736,526	0	24,641,522	410	19,569,045,01698
1 北海道	17 士別		5,248,482	17,567,435	0	15,398,691	388	13,527,015,19053
1 北海道	17 士別		21,182,354	90,665,824	0	86,854,089	216	98,066,455,47734
1 北海道	18 名寄		41,458,204	41,458,204	0	0	8,804	4,709,019,08689
1 北海道	18 名寄		6,595,537	26,800,138	0	25,255,751	173	38,124,490,47746
1 北海道	10 岩見沢		3,944,581	8,333,872	0	5,486,614	725	5,440,800,97912
1 北海道	10 岩見沢		31,737,710	31,737,710	0	0	3,755	8,452,119,95967
1 北海道	19 根室		32,497,968	32,497,968	0	0	8,423	3,858,241,50591
1 北海道	19 根室		12,520,316	48,298,943	0	44,723,284	507	24,694,903,40881
1 北海道	19 根室		5,526,777	19,340,050	0	17,266,591	233	23,720,073,44633
1 北海道	19 根室		10,613,418	40,795,182	0	37,727,206	459	32,122,914,16144
1 北海道	19 根室		13,180,059	54,670,833	0	51,863,468	179	73,631,612,67657
1 北海道	20 千歳		77,666,829	77,666,829	0	0	18,639	4,166,899,82995
1 北海道	20 千歳		6,636,217	27,954,637	0	26,648,025	94	70,598,057,88069
1 北海道	20 千歳		9,120,101	16,543,210	0	9,278,887	2,344	3,890,828,11927
1 北海道	20 千歳		720,679	720,679	0	0	100	7,206,791,05562
1 北海道	20 千歳		7,013,593	28,332,012	0	26,648,025	123	57,021,077,58645
1 北海道	21 滝川		55,979,445	55,979,445	0	0	13,297	4,209,930,45856
1 北海道	21 滝川		6,146,490	12,232,635	0	7,607,680	1,300	4,728,069,51486
1 北海道	21 滝川		1,343,131	1,343,131	0	0	339	3,962,037,61249
1 北海道	21 滝川		25,315,526	25,315,526	0	0	5,534	4,574,543,89063
1 北海道	21 滝川		3,947,897	3,947,897	0	0	1,248	3,163,378,88295
1 北海道	21 滝川		18,671,499	18,671,499	0	0	1,934	9,654,342,88857
1 北海道	22 石狩深川		27,239,674	27,239,674	0	0	6,948	3,920,505,80322
1 北海道	22 石狩深川		3,105,314	3,105,314	0	0	834	3,723,396,65119
1 北海道	22 石狩深川		3,729,201	11,744,426	0	10,019,031	276	13,511,597,76894
1 北海道	22 石狩深川		1,983,659	4,916,287	0	3,665,785	93	21,329,667,61933
1 北海道	22 石狩深川		3,277,072	11,586,667	0	10,386,993	68	48,192,242,24128
1 北海道	22 石狩深川		10,740,632	35,616,260	0	31,094,535	1,114	9,641,501,13722
1 北海道	23 富良野		71,787,717	71,787,717	0	0	7,317	9,811,086,05700
1 北海道	23 富良野		3,016,532	3,016,532	0	0	833	3,621,287,13877
1 北海道	23 富良野		4,458,748	16,074,882	0	14,520,167	239	18,655,848,80180
1 北海道	23 富良野		7,717,242	29,541,886	0	27,280,556	321	24,041,252,00042
1 北海道	23 富良野		879,898	879,898	0	0	123	7,153,640,56738
1 北海道	5 室蘭		21,428,885	37,802,788	0	20,467,378	5,999	3,572,076,24069
1 北海道	5 室蘭		25,044,239	25,044,239	0	0	5,271	4,751,325,87197
1 北海道	5 室蘭		4,251,678	4,251,678	0	0	1,440	2,952,554,41321
1 北海道	5 室蘭		2,429,728	2,429,728	0	0	799	3,040,961,33750
1 北海道	20 千歳		46,100,961	46,100,961	0	0	9,914	4,650,086,88181
1 北海道	20 千歳		37,951,506	37,951,506	0	0	4,463	8,503,586,39553
1 北海道	24 伊達		40,888,582	40,888,582	0	0	9,166	4,460,897,05021
1 北海道	24 伊達		4,123,293	4,123,293	0	0	1,167	3,533,241,30242
1 北海道	24 伊達		2,403,505	2,403,505	0	0	604	3,979,312,36291
1 北海道	1 札幌		48,701,436	48,701,436	0	0	6,381	7,632,257,64768
1 北海道	1 札幌		14,684,578	33,829,363	0	23,930,981	3,474	4,226,994,424594
1 北海道	1 札幌		3,268,775	3,268,775	0	0	1,163	2,810,640,95854
1 北海道	25 石狩		47,963,676	47,963,676	0	0	11,038	4,345,323,10911
1 北海道	25 石狩		8,477,005	23,695,355	0	19,022,938	1,248	6,792,471,71330
1 北海道	25 石狩		63,674,267	63,674,267	0	0	728	87,464,652,00516
1 北海道	25 石狩		2,532,296	2,532,296	0	0	631	4,013,147,74476
1 北海道	26 当別		58,092,621	58,092,621	0	0	3,967	14,643,987,98709
1 北海道	26 当別		9,416,173	28,025,726	0	23,261,942	1,484	6,345,129,77052
1 北海道	26 当別		5,594,478	22,257,836	0	20,829,198	132	42,382,405,70494
1 北海道	26 当別		7,059,241	29,579,014	0	28,149,717	10	705,924,064,81940

都道府県	単位数区域	局	a. 原価(円)				b. 回線数(回線)	c. 1回線あたりコスト(円/回線)	
			(a)-(b)-(c)×4/5	(a)コスト	(b)左記のうち接続料原価に加工しているもの	(c)(再掲)き線点遠隔収容装置から加入者交換機間のうち、遠隔収容装置設置局から加入者交換機設置局間に設置するもので、現に設置している遠隔収容装置設置局のものに係る費用			
算定方法			(a)-(b)-(c)×4/5	総務省モデルによる値から回線工事費に係る原価を控除した値	(a)×0/5	総務省モデル(出力値)より	総務省モデル(出力値)より	a÷b	
1	北海道	10	岩見沢	7,503,279	19,571,369	0	15,085,113	911	8,236.31041499
1	北海道	25	石狩	6,206,356	24,808,056	0	23,252,125	173	35,874.88940882
1	北海道	25	石狩	6,701,214	25,172,457	0	23,089,054	352	19,037.53871570
1	北海道	25	石狩	68,989,300	68,989,300	0	0	728	94,765.52234674
1	北海道	27	松前	11,812,380	11,812,380	0	0	2,552	4,628.67571684
1	北海道	27	松前	25,273,997	25,273,997	0	0	831	30,413.95563111
1	北海道	27	松前	1,978,861	1,978,861	0	0	461	4,292.54113430
1	北海道	27	松前	76,946,889	76,946,889	0	0	1,676	45,911.03163274
1	北海道	27	松前	7,509,697	26,071,951	0	23,202,816	577	13,015.07356067
1	北海道	28	木古内	23,035,029	23,035,029	0	0	2,060	11,182.05285077
1	北海道	28	木古内	42,957,181	42,957,181	0	0	2,469	17,398.61514871
1	北海道	2	函館	14,223,894	14,223,894	0	0	5,128	2,773.77020986
1	北海道	2	函館	13,124,093	15,591,301	0	3,084,010	4,447	2,951.22388501
1	北海道	2	函館	2,207,250	2,207,250	0	0	677	3,260.33902803
1	北海道	2	函館	22,611,112	22,611,112	0	0	2,409	9,386.09864403
1	北海道	2	函館	6,044,976	18,284,315	0	15,299,173	756	7,996.00059032
1	北海道	2	函館	91,945,761	91,945,761	0	0	5,544	16,584.73317973
1	北海道	2	函館	4,460,684	12,232,166	0	9,714,352	742	6,011.70398889
1	北海道	2	函館	3,853,430	10,986,362	0	8,916,165	573	6,725.00867380
1	北海道	2	函館	1,766,366	1,766,366	0	0	498	3,546.92002518
1	北海道	2	函館	1,305,191	1,305,191	0	0	351	3,718.49420866
1	北海道	2	函館	3,296,151	3,296,151	0	0	968	3,405.11442013
1	北海道	2	函館	2,295,983	2,295,983	0	0	583	3,938.22185027
1	北海道	29	鹿部	12,922,567	12,922,567	0	0	1,297	9,963.42875806
1	北海道	30	森	7,668,528	20,772,984	0	16,380,571	1,358	5,646.92759525
1	北海道	30	森	20,818,997	20,818,997	0	0	4,299	4,842.75332503
1	北海道	30	森	1,211,354	1,211,354	0	0	318	3,809.29053177
1	北海道	30	森	5,546,285	21,127,758	0	19,476,841	179	30,984.83338713
1	北海道	31	八雲	72,308,920	72,308,920	0	0	4,250	17,013.86363252
1	北海道	31	八雲	3,789,492	10,085,271	0	7,869,725	525	7,218.07952293
1	北海道	31	八雲	7,827,689	29,042,399	0	26,518,388	306	25,580.68164310
1	北海道	31	八雲	5,615,265	19,817,955	0	17,753,363	297	18,906.61527908
1	北海道	31	八雲	510,164	510,164	0	0	55	9,275.71724782
1	北海道	31	八雲	39,892,949	39,892,949	0	0	2,106	18,942.52080502
1	北海道	32	江差	17,560,319	17,560,319	0	0	3,894	4,509.58383575
1	北海道	32	江差	14,786,974	14,786,974	0	0	1,428	10,355.02355797
1	北海道	32	江差	1,361,844	1,361,844	0	0	254	5,361.59044523
1	北海道	32	江差	7,590,660	31,375,084	0	29,730,530	243	31,237.28456117
1	北海道	32	江差	1,039,333	1,039,333	0	0	163	6,376.27336566
1	北海道	32	江差	12,802,505	48,331,401	0	44,411,120	923	13,870.53608768
1	北海道	32	江差	1,803,942	1,803,942	0	0	399	4,521.15768609
1	北海道	32	江差	1,418,315	1,418,315	0	0	282	5,029.48679927
1	北海道	32	江差	21,024,739	21,024,739	0	0	1,199	17,535.22856718
1	北海道	32	江差	1,398,157	1,398,157	0	0	269	5,197.60834354
1	北海道	33	熊石	11,534,160	11,534,160	0	0	982	11,745.58029052
1	北海道	33	熊石	2,687,133	2,687,133	0	0	516	5,207.62221188
1	北海道	33	熊石	12,399,460	12,399,460	0	0	990	12,524.70734334
1	北海道	34	奥尻	61,603,185	61,603,185	0	0	752	81,919.12965222
1	北海道	34	奥尻	8,850,409	13,309,697	0	5,574,110	1,012	8,745.46343703
1	北海道	35	今金	21,825,155	21,825,155	0	0	1,115	19,574.12980885
1	北海道	35	今金	24,394,211	83,375,076	0	73,726,081	2,393	10,193.98717539
1	北海道	35	今金	67,484,887	67,484,887	0	0	2,610	25,856.27858897
1	北海道	35	今金	11,240,627	11,240,627	0	0	71	158,318.68940064
1	北海道	36	寿都	5,524,921	21,417,534	0	19,865,766	225	24,555.20563159
1	北海道	36	寿都	6,567,598	25,971,658	0	24,255,074	273	24,057.13714828
1	北海道	36	寿都	6,712,208	26,675,208	0	24,953,750	267	25,139.35554053
1	北海道	36	寿都	17,402,258	68,845,599	0	64,304,176	1,146	15,185.21606289
1	北海道	36	寿都	6,650,473	26,452,828	0	24,752,944	284	23,417.15796157
1	北海道	36	寿都	942,784	942,784	0	0	137	6,881.63369234
1	北海道	36	寿都	13,655,031	49,380,335	0	44,656,630	1,068	12,785.60960652
1	北海道	36	寿都	23,849,309	108,563,634	0	105,892,906	175	136,281.76718609
1	北海道	37	倶知安	18,615,662	74,111,917	0	69,370,318	991	18,784.72481769
1	北海道	37	倶知安	14,986,803	63,237,001	0	60,312,747	530	28,276.98758521
1	北海道	37	倶知安	1,128,765	1,128,765	0	0	209	5,400.78801323
1	北海道	37	倶知安	45,316,563	215,378,326	0	212,577,204	289	156,804.71631380
1	北海道	37	倶知安	13,591,636	13,591,636	0	0	1,158	11,737.16390625
1	北海道	37	倶知安	31,187,347	31,187,347	0	0	685	45,528.97316249
1	北海道	37	倶知安	40,341,259	40,341,259	0	0	740	54,515.21483975
1	北海道	37	倶知安	20,267,472	20,267,472	0	0	802	25,271.16198591
1	北海道	37	倶知安	3,276,891	11,013,550	0	9,670,824	1,411	23,240.36416870
1	北海道	37	倶知安	19,447,678	19,447,678	0	0	1,057	18,398.93693856
1	北海道	37	倶知安	26,484,039	26,484,039	0	0	5,532	4,787.42562805
1	北海道	38	岩内	5,022,673	11,294,865	0	7,840,240	611	8,220.41370022
1	北海道	38	岩内	3,081,037	3,081,037	0	0	656	4,696.70327976
1	北海道	38	岩内	3,859,970	9,823,693	0	7,454,655	449	8,596.81407513
1	北海道	38	岩内	24,416,723	24,416,723	0	0	6,678	3,656.29268527
1	北海道	38	岩内	60,992,792	60,992,792	0	0	877	69,547.08326383
1	北海道	38	岩内	2,002,670	2,002,670	0	0	367	5,456.86770426
1	北海道	38	岩内	908,745	908,745	0	0	100	9,087.44820957
1	北海道	39	余市	6,780,329	21,233,217	0	18,066,110	640	10,594.26413802
1	北海道	39	余市	8,658,410	35,582,430	0	33,655,025	275	31,485.12674405
1	北海道	39	余市	1,015,275	1,015,275	0	0	143	7,099.82851693
1	北海道	39	余市	15,078,235	51,416,563	0	45,422,909	1,526	9,880.88804341
1	北海道	39	余市	5,779,513	13,153,169	0	9,217,070	973	5,939.88952840
1	北海道	39	余市	1,401,442	1,401,442	0	0	252	5,561.27884561
1	北海道	39	余市	36,443,898	36,443,898	0	0	7,812	4,665.11753270
1	北海道	39	余市	10,562,135	38,017,201	0	34,318,833	645	16,375.40303232
1	北海道	10	岩見沢	5,500,916	14,354,134	0	11,066,523	668	8,234.90454171
1	北海道	10	岩見沢	5,343,834	17,550,905	0	15,258,839	467	11,442.89942480
1	北海道	10	岩見沢	25,172,425	25,172,425	0	0	1,718	14,652.16834453
1	北海道	1	札幌	14,220,218	51,254,475	0	46,292,821	1,571	9,051.69801605

都道府県	単位料金区域	局	a. 原価 (円)	(a) コスト	(b) 左記のうち接続料原価に計算しているもの	(c) (再掲) 基線点遠隔収容装置から加入者交換機間のうち、遠隔収容装置設置局から加入者交換機設置局間に設置するもので、現に設置している遠隔収容装置設置局のものに係る費用	b. 回線数 (回線)	c. 1回線あたりコスト (円/回線)
1 北海道	21 滝川		7,264,811	7,264,811	0	0	2,389	3,040.94216140
1 北海道	21 滝川		5,547,048	5,547,048	0	0	1,780	3,116.31888425
1 北海道	40 栗山		7,908,985	22,220,528	0	17,889,429	1,190	6,646.20568059
1 北海道	40 栗山		2,440,526	2,440,526	0	0	641	3,807.37349605
1 北海道	40 栗山		969,299	969,299	0	0	168	5,769.63758279
1 北海道	40 栗山		12,864,114	28,698,593	0	19,793,099	2,589	4,968.75764956
1 北海道	40 栗山		1,764,053	1,764,053	0	0	431	4,092.92925906
1 北海道	40 栗山		6,405,311	23,908,522	0	21,879,013	246	26,037.85075303
1 北海道	40 栗山		16,394,060	16,394,060	0	0	3,388	4,163.04220445
1 北海道	40 栗山		4,354,287	11,947,421	0	9,491,417	562	7,747.84143596
1 北海道	10 岩見沢		5,783,141	11,795,453	0	7,515,390	1,037	5,576.79947390
1 北海道	10 岩見沢		979,011	979,011	0	0	170	5,758.88866565
1 北海道	21 滝川		4,468,074	9,513,800	0	6,307,157	774	5,772.70541317
1 北海道	21 滝川		10,378,419	26,033,303	0	19,568,605	1,753	5,920.37589358
1 北海道	21 滝川		1,198,614	1,198,614	0	0	270	4,439.31071597
1 北海道	21 滝川		12,432,809	51,746,229	0	49,141,776	1,116	107,179.38434050
1 北海道	22 石狩深川		6,566,953	14,311,911	0	9,681,198	1,284	5,365.15272166
1 北海道	22 石狩深川		5,577,540	13,048,512	0	9,338,715	925	5,662.47672170
1 北海道	22 石狩深川		5,420,474	11,986,928	0	8,208,067	909	5,963.11776312
1 北海道	22 石狩深川		11,521,908	40,933,820	0	36,764,890	723	15,936.24877926
1 北海道	22 石狩深川		18,149,788	62,497,393	0	55,434,507	1,413	12,944.86058596
1 北海道	17 士別		9,131,980	31,708,824	0	28,221,056	660	13,836.33272388
1 北海道	17 士別		9,469,390	39,316,338	0	37,308,685	92	102,928.15729379
1 北海道	17 士別		3,882,910	14,728,122	0	13,556,516	69	56,274.05416720
1 北海道	4 旭川		7,860,450	18,095,686	0	12,794,046	1,637	4,801.74096471
1 北海道	4 旭川		10,141,438	27,687,135	0	21,932,120	1,717	5,906.48717585
1 北海道	4 旭川		9,749,758	20,527,610	0	13,472,315	1,812	5,380.66105604
1 北海道	4 旭川		5,476,046	10,507,352	0	6,289,133	1,084	5,051.70281969
1 北海道	41 上川		4,638,436	7,247,776	0	3,261,675	1,052	4,409.15980022
1 北海道	41 上川		669,276	669,276	0	0	83	8,063.56485438
1 北海道	41 上川		2,030,507	5,055,283	0	3,780,970	118	17,207.68807573
1 北海道	41 上川		34,523,571	34,523,571	0	0	1,788	19,308.48489610
1 北海道	41 上川		6,635,868	17,685,726	0	13,812,322	570	11,641.87415781
1 北海道	4 旭川		6,729,835	11,184,979	0	5,568,931	1,789	3,761.78581759
1 北海道	4 旭川		78,138,651	78,138,651	0	0	2,633	29,676.66213959
1 北海道	4 旭川		5,490,864	24,273,484	0	23,478,274	40	137,271.60342200
1 北海道	4 旭川		21,317,873	96,994,021	0	94,595,186	190	112,199.32986569
1 北海道	4 旭川		2,633,366	7,547,393	0	6,142,508	145	18,161.28391042
1 北海道	4 旭川		3,639,296	12,610,347	0	11,213,814	76	47,885.47840944
1 北海道	23 富良野		22,155,442	22,155,442	0	0	3,949	5,610.39312041
1 北海道	23 富良野		14,900,665	48,659,088	0	42,198,029	1,650	9,030.70597593
1 北海道	23 富良野		11,577,553	43,082,825	0	39,381,590	771	15,016.28104787
1 北海道	23 富良野		15,978,945	15,978,945	0	0	235	67,995.51026056
1 北海道	23 富良野		865,451	865,451	0	0	130	6,657.31391171
1 北海道	23 富良野		70,175,304	70,175,304	0	0	421	166,687.18197416
1 北海道	23 富良野		17,465,085	17,465,085	0	0	506	34,515.97795548
1 北海道	17 士別		2,583,325	8,088,025	0	6,880,874	51	50,653.43512021
1 北海道	17 士別		13,785,751	40,755,369	0	33,712,023	1,600	8,616.09424076
1 北海道	17 士別		11,616,008	34,217,130	0	28,251,403	1,260	9,219.05395609
1 北海道	17 士別		11,207,350	36,745,293	0	31,922,429	780	14,368.39754368
1 北海道	18 名寄		10,207,771	30,331,210	0	25,154,298	1,341	7,612.05917829
1 北海道	18 名寄		801,919	801,919	0	0	94	8,531.05151489
1 北海道	18 名寄		13,433,077	43,436,138	0	37,503,826	1,348	9,965.19072838
1 北海道	18 名寄		721,705	721,705	0	0	68	10,613.30498426
1 北海道	42 美深		16,828,794	53,016,811	0	45,235,021	2,121	7,934.36787937
1 北海道	42 美深		8,531,870	36,010,758	0	34,348,609	88	99,953.07375557
1 北海道	42 美深		11,960,602	47,770,948	0	44,762,932	511	23,406.26529929
1 北海道	42 美深		6,570,056	19,598,821	0	16,285,957	836	7,858.91822218
1 北海道	42 美深		8,591,704	35,209,163	0	33,271,824	178	48,268.00044990
1 北海道	12 留萌		5,189,938	5,189,938	0	0	1,439	3,606.62825437
1 北海道	12 留萌		1,809,271	1,809,271	0	0	396	4,568.86644534
1 北海道	12 留萌		697,941	697,941	0	0	55	12,689.83169344
1 北海道	12 留萌		63,659,165	63,659,165	0	0	724	87,927.02286122
1 北海道	12 留萌		5,871,727	20,492,727	0	18,276,250	458	12,820.36553827
1 北海道	12 留萌		5,606,003	22,401,610	0	20,994,508	141	39,758.88681632
1 北海道	43 羽幌		2,485,686	2,485,686	0	0	647	3,841.86389884
1 北海道	43 羽幌		68,516,622	68,516,622	0	0	874	78,394.30446200
1 北海道	43 羽幌		981,060	981,060	0	0	146	6,719.59213900
1 北海道	43 羽幌		25,898,177	25,898,177	0	0	3,403	7,610.39576345
1 北海道	44 焼尻		2,475,657	2,475,657	0	0	159	15,570.17270575
1 北海道	44 焼尻		1,274,813	1,274,813	0	0	210	6,070.53911607
1 北海道	43 羽幌		8,948,709	32,900,247	0	29,939,424	566	15,810.43907998
1 北海道	43 羽幌		4,759,012	18,444,257	0	17,106,556	102	46,656.98011422
1 北海道	45 天塩		151,111,292	151,111,292	0	0	1,521	99,349.96216500
1 北海道	45 天塩		81,097,702	81,097,702	0	0	1,581	51,295.19388728
1 北海道	45 天塩		18,424,731	79,388,059	0	76,204,160	228	81,525.35897592
1 北海道	45 天塩		78,132,939	78,132,939	0	0	1,015	78,978.26545796
1 北海道	45 天塩		8,377,817	34,569,469	0	32,739,565	154	54,401.41127765
1 北海道	46 浜頓別		17,508,071	70,234,869	0	65,908,497	875	20,009.22449218
1 北海道	46 浜頓別		13,083,509	56,853,611	0	54,712,628	161	81,264.03024963
1 北海道	46 浜頓別		5,280,619	21,527,946	0	20,309,159	88	60,007.03902076
1 北海道	46 浜頓別		4,674,894	18,481,663	0	17,258,461	130	35,960.72408933
1 北海道	46 浜頓別		149,306,786	149,306,786	0	0	1,909	78,212.04077536
1 北海道	46 浜頓別		908,720	908,720	0	0	1,088	7,099.37782988
1 北海道	46 浜頓別		59,118,333	59,118,333	0	0	875	67,563.80961439
1 北海道	46 浜頓別		10,390,108	45,216,432	0	43,532,906	110	94,455.52281111
1 北海道	47 北見枝幸		11,079,645	47,278,751	0	45,248,882	221	50,134.13984782
1 北海道	47 北見枝幸		9,458,215	39,979,180	0	38,151,206	207	45,691.85764677
1 北海道	47 北見枝幸		13,405,334	13,405,334	0	0	2,750	4,874.66696906
1 北海道	47 北見枝幸		67,228,708	67,228,708	0	0	958	70,176.10403057
1 北海道	47 北見枝幸		6,306,650	26,274,381	0	24,959,664	59	106,892.37807489

都道府県	単位料金区域	局	a. 原価 (円)			b. 回数 (回線)	c. 1回線あたりコスト (円/回線)	
			(a) - (b) - (c) × 4/5	(a) × 0/5	(a) × 0/5			
算定方法			(a) - (b) - (c) × 4/5	総務省モデルによる値から回線工事費に係る原価を控除した値	(a) × 0/5	総務省モデル(出力値)より	総務省モデル(出力値)より	a÷b
1 北海道	47 北見枝幸		6,310,142	26,277,873	0	24,959,664	54	116,854,48308842
1 北海道	14 稚内		144,464,003	144,464,003	0	1,262	114,472,26857501	
1 北海道	14 稚内		6,383,959	23,197,889	0	21,017,413	109	58,568,42683853
1 北海道	14 稚内		9,112,653	38,907,619	0	37,243,708	79	115,350,04343267
1 北海道	48 利尻礼文		15,560,059	15,560,059	0	0	854	18,220,20984219
1 北海道	48 利尻礼文		15,015,600	15,015,600	0	0	672	22,344,64303566
1 北海道	48 利尻礼文		3,815,987	3,815,987	0	0	947	4,029,44766524
1 北海道	48 利尻礼文		18,580,341	18,580,341	0	0	315	58,985,21084802
1 北海道	48 利尻礼文		36,905,311	36,905,311	0	0	961	38,403,02909095
1 北海道	48 利尻礼文		48,408,619	48,408,619	0	0	474	102,127,88718448
1 北海道	11 網走		8,511,325	25,846,674	0	21,669,186	687	12,389,11867998
1 北海道	49 美幌		18,245,205	63,563,692	0	56,648,108	1,534	11,893,87570413
1 北海道	49 美幌		26,850,983	26,850,983	0	0	6,198	4,332,20118260
1 北海道	49 美幌		4,050,002	15,344,027	0	14,117,530	88	46,022,7559042
1 北海道	49 美幌		22,820,866	80,167,059	0	71,682,742	1,711	13,337,73568056
1 北海道	49 美幌		13,716,870	60,034,712	0	57,897,553	89	154,119,88463448
1 北海道	49 美幌		3,840,928	14,964,112	0	13,903,980	81	47,418,86589779
1 北海道	50 斜里		17,872,265	17,872,265	0	0	3,907	4,574,42152792
1 北海道	50 斜里		47,050,161	47,050,161	0	0	786	59,860,25581587
1 北海道	50 斜里		6,132,520	24,044,056	0	22,389,420	60	102,208,66572377
1 北海道	50 斜里		25,403,897	25,403,897	0	0	1,109	22,907,03063569
1 北海道	50 斜里		1,551,985	1,551,985	0	0	289	5,370,18913927
1 北海道	50 斜里		1,111,302	1,111,302	0	0	151	7,359,61284356
1 北海道	11 網走		12,669,278	39,160,966	0	33,114,610	1,251	10,127,32067656
1 北海道	11 網走		2,471,698	6,882,826	0	5,513,910	137	18,041,59114392
1 北海道	11 網走		853,362	853,362	0	0	113	7,551,87910090
1 北海道	8 北見		8,550,458	23,596,330	0	18,807,340	1,157	7,390,19717902
1 北海道	8 北見		823,145	823,145	0	0	120	6,859,54279171
1 北海道	8 北見		11,344,084	33,729,538	0	27,981,817	1,326	8,555,11617082
1 北海道	8 北見		3,882,776	8,400,185	0	5,646,761	707	5,491,90353450
1 北海道	8 北見		4,963,138	19,645,987	0	18,353,561	114	43,536,29976227
1 北海道	8 北見		6,087,672	21,128,529	0	18,801,071	191	31,872,62593593
1 北海道	8 北見		6,632,957	11,115,983	0	5,603,781	1,731	3,831,86447385
1 北海道	8 北見		8,105,460	25,015,511	0	21,137,564	677	11,972,61458138
1 北海道	8 北見		637,604	637,604	0	0	47	13,566,03761866
1 北海道	52 中湧別		36,919,840	36,919,840	0	0	1,674	22,054,86261289
1 北海道	52 中湧別		14,681,025	63,948,022	0	61,583,747	405	36,249,44325147
1 北海道	52 中湧別		3,266,040	10,043,970	0	8,472,412	270	12,096,44507993
1 北海道	11 網走		6,796,013	14,532,976	0	9,671,204	1,235	5,502,84466202
1 北海道	11 網走		678,928	678,928	0	0	42	16,164,95180202
1 北海道	11 網走		3,732,551	13,238,633	0	11,882,603	107	34,883,65250587
1 北海道	51 遠軽		6,373,639	20,200,113	0	17,283,094	585	10,895,10864409
1 北海道	51 遠軽		1,135,003	1,135,003	0	0	239	4,748,96736730
1 北海道	51 遠軽		43,837,856	43,837,856	0	0	5,815	7,538,75423044
1 北海道	51 遠軽		4,838,706	19,534,017	0	18,369,139	84	57,603,64562740
1 北海道	51 遠軽		9,640,408	35,421,784	0	32,226,721	769	12,536,29073467
1 北海道	51 遠軽		24,636,709	109,207,332	0	105,713,279	567	43,450,98620792
1 北海道	52 中湧別		46,967,690	46,967,690	0	0	2,142	21,927,02631713
1 北海道	52 中湧別		34,876,848	34,876,848	0	0	1,398	24,947,67390189
1 北海道	52 中湧別		3,101,521	9,708,012	0	8,258,114	225	13,784,53666029
1 北海道	52 中湧別		5,020,976	20,694,803	0	19,592,283	77	65,207,48555621
1 北海道	52 中湧別		5,612,066	21,570,007	0	19,947,427	105	53,448,24458912
1 北海道	16 紋別		64,624,798	64,624,798	0	0	1,184	54,581,75533644
1 北海道	53 興部		73,143,698	73,143,698	0	0	1,451	50,409,16476756
1 北海道	53 興部		5,634,530	17,740,107	0	15,131,970	415	13,577,18131101
1 北海道	53 興部		10,932,374	41,603,163	0	38,338,487	509	21,478,14161016
1 北海道	53 興部		36,241,417	36,241,417	0	0	1,855	19,537,15213022
1 北海道	53 興部		972,268	972,268	0	0	180	5,401,49148483
1 北海道	53 興部		5,196,867	18,453,279	0	16,570,514	140	37,120,48168673
1 北海道	24 伊達		17,830,740	17,830,740	0	0	1,152	15,478,07274288
1 北海道	24 伊達		1,013,009	1,013,009	0	0	1,167	6,065,92308203
1 北海道	24 伊達		1,292,965	1,292,965	0	0	247	5,234,67746816
1 北海道	24 伊達		5,311,880	21,432,551	0	20,150,839	102	52,077,25782208
1 北海道	24 伊達		3,855,896	6,619,860	0	3,454,955	794	4,856,29259546
1 北海道	24 伊達		7,528,162	7,528,162	0	0	2,238	3,363,78980276
1 北海道	24 伊達		46,395,536	46,395,536	0	0	591	78,503,44447834
1 北海道	24 伊達		8,979,195	33,866,319	0	31,108,904	562	15,977,21601418
1 北海道	24 伊達		4,414,902	9,347,770	0	6,166,084	655	6,740,30888908
1 北海道	24 伊達		1,122,057	1,122,057	0	0	224	5,009,18403000
1 北海道	13 苫小牧		11,551,567	11,551,567	0	0	2,325	4,968,41571815
1 北海道	13 苫小牧		11,011,588	11,011,588	0	0	1,886	5,544,80627981
1 北海道	13 苫小牧		9,088,791	9,088,791	0	0	1,107	8,210,29037169
1 北海道	54 早来		9,903,202	9,903,202	0	0	1,870	5,295,82996478
1 北海道	54 早来		3,628,787	11,104,873	0	9,345,107	324	11,199,96040713
1 北海道	54 早来		45,151,542	45,151,542	0	0	1,519	29,724,51711815
1 北海道	54 早来		19,499,449	19,499,449	0	0	1,149	16,970,79948895
1 北海道	54 早来		65,381,485	65,381,485	0	0	744	87,878,34041737
1 北海道	54 早来		11,987,780	52,708,315	0	50,900,669	83	144,431,08203310
1 北海道	55 鶴川		11,216,700	11,216,700	0	0	2,639	4,250,35980594
1 北海道	55 鶴川		1,063,882	1,063,882	0	0	1,128	8,311,58106829
1 北海道	55 鶴川		24,304,953	96,654,247	0	90,436,618	1,117	21,759,13414358
1 北海道	55 鶴川		1,259,965	1,259,965	0	0	201	6,268,48041257
1 北海道	55 鶴川		5,748,809	22,227,173	0	20,597,955	151	38,071,58010040
1 北海道	56 門別富川		17,317,729	68,409,400	0	63,864,589	886	19,545,96908345
1 北海道	56 門別富川		17,470,400	59,643,329	0	52,716,161	1,416	12,337,85291458
1 北海道	56 門別富川		11,428,796	45,024,156	0	41,994,200	244	46,839,32977792
1 北海道	56 門別富川		9,318,999	33,411,833	0	30,116,043	445	20,941,57063203
1 北海道	56 門別富川		13,519,983	13,519,983	0	0	2,764	4,891,45553936
1 北海道	56 門別富川		3,137,761	3,137,761	0	0	776	4,043,50664299
1 北海道	56 門別富川		8,355,597	31,690,202	0	29,168,257	193	43,293,24689321
1 北海道	56 門別富川		7,485,493	19,932,861	0	15,558,961	954	7,846,42829651

都道府県	単位料金区域	局	a. 原価(円)	(a)コスト	(b)左記のうち接続料原価に加工しているもの	(c) (再掲)き線点遠隔収容装置から加入者交換機間のうち、遠隔収容装置設置局から加入者交換機設置局間に設置するもので、現に設置している遠隔収容装置設置局のものに係る費用	b. 回線数(回線)	c. 1回線あたりコスト(円/回線)	
									算定方法
1 北海道	56 門別富川		9,116,872	36,278,369	0	0	33,951,872	158	57,701.71986078
1 北海道	57 静内		12,926,114	37,500,493	0	0	30,717,974	1,571	8,227.95263214
1 北海道	57 静内		7,386,805	30,148,781	0	0	28,452,720	206	35,857.30545420
1 北海道	57 静内		24,934,242	24,934,242	0	0	0	6,882	3,623.10987672
1 北海道	57 静内		6,329,798	19,937,777	0	0	17,009,974	489	12,944.37297827
1 北海道	57 静内		6,213,695	19,233,324	0	0	16,274,537	523	11,880.86920561
1 北海道	57 静内		6,355,144	24,543,440	0	0	22,735,371	162	39,229.28147062
1 北海道	58 浦河		7,142,140	7,142,140	0	0	0	908	7,865.79270277
1 北海道	58 浦河		3,049,254	8,439,046	0	0	6,737,239	259	11,773.18215751
1 北海道	58 浦河		1,806,632	1,806,632	0	0	0	441	4,096.67112593
1 北海道	58 浦河		43,545,684	43,545,684	0	0	0	4,135	10,530.99986565
1 北海道	58 浦河		2,595,554	2,595,554	0	0	0	704	3,686.86653637
1 北海道	58 浦河		6,002,987	18,384,054	0	0	15,476,333	636	9,438.65924922
1 北海道	58 浦河		2,599,468	7,433,952	0	0	6,043,106	232	11,204.60229893
1 北海道	58 浦河		79,850,209	79,850,209	0	0	0	1,813	44,043.13771804
1 北海道	58 浦河		757,831	757,831	0	0	0	103	7,355.64294699
1 北海道	59 えりも		24,992,206	24,992,206	0	0	0	399	62,637.25846229
1 北海道	59 えりも		2,281,938	2,281,938	0	0	0	365	6,251.87541254
1 北海道	59 えりも		7,902,741	7,902,741	0	0	0	1,596	4,951.59189834
1 北海道	7 帯広		13,468,766	13,468,766	0	0	0	2,530	5,323.62290790
1 北海道	7 帯広		3,233,221	6,022,398	0	0	3,486,470	401	8,062.89825699
1 北海道	7 帯広		22,527,725	22,527,725	0	0	0	6,214	3,625.31777061
1 北海道	7 帯広		3,283,498	7,211,468	0	0	4,909,963	378	8,886.50251000
1 北海道	7 帯広		4,542,018	12,301,267	0	0	9,699,061	163	27,865.13828701
1 北海道	7 帯広		4,003,859	13,165,470	0	0	11,452,264	167	23,974.00485330
1 北海道	60 上士幌		62,119,879	62,119,879	0	0	0	2,155	28,825.92994399
1 北海道	60 上士幌		1,260,357	1,260,357	0	0	0	328	3,842.55057911
1 北海道	60 上士幌		62,364,568	62,364,568	0	0	0	2,176	28,660.18748084
1 北海道	60 上士幌		2,283,387	6,852,931	0	0	5,711,930	111	20,571.05605073
1 北海道	61 十勝清水		10,113,845	22,165,279	0	0	15,064,293	1,520	6,653.84507100
1 北海道	61 十勝清水		6,202,019	18,859,124	0	0	13,321,382	275	22,552.79587970
1 北海道	61 十勝清水		7,563,722	11,106,365	0	0	4,428,303	1,244	3,931.24846172
1 北海道	61 十勝清水		6,439,639	15,745,348	0	0	11,632,137	740	8,702.21468570
1 北海道	61 十勝清水		737,694	737,694	0	0	0	122	6,046.66872338
1 北海道	61 十勝清水		27,755,228	27,755,228	0	0	0	2,708	10,249.34553180
1 北海道	61 十勝清水		4,463,778	9,913,888	0	0	6,812,612	752	5,935.87481895
1 北海道	7 帯広		38,855,411	38,855,411	0	0	0	4,159	8,621.16151051
1 北海道	7 帯広		3,286,070	11,545,363	0	0	10,324,117	1,311	25,084.50023669
1 北海道	7 帯広		5,392,708	20,138,751	0	0	18,432,554	207	26,051.72955316
1 北海道	7 帯広		7,133,935	19,626,106	0	0	15,615,213	927	7,695.72288212
1 北海道	7 帯広		5,453,084	20,732,849	0	0	19,099,706	131	41,626.59566186
1 北海道	7 帯広		13,997,009	44,844,848	0	0	38,559,798	769	18,201.57281901
1 北海道	62 広尾		22,252,575	22,252,575	0	0	0	596	37,336.53477137
1 北海道	62 広尾		27,229,781	27,229,781	0	0	0	1,979	13,759.36396907
1 北海道	62 広尾		3,179,249	9,487,841	0	0	7,885,740	176	18,063.91388259
1 北海道	62 広尾		4,498,947	14,477,019	0	0	12,472,589	145	31,027.22395047
1 北海道	62 広尾		3,904,511	12,660,999	0	0	10,945,609	75	52,060.15257338
1 北海道	62 広尾		17,475,866	17,475,866	0	0	0	2,683	6,513.47979086
1 北海道	62 広尾		6,383,144	20,025,001	0	0	17,052,322	343	18,609.74811287
1 北海道	7 帯広		8,165,945	8,165,945	0	0	0	1,679	4,863.57688678
1 北海道	7 帯広		13,234,439	13,234,439	0	0	0	3,427	3,861.81470972
1 北海道	7 帯広		10,489,028	36,232,396	0	0	32,179,209	211	49,711.03536282
1 北海道	63 十勝池田		17,326,287	47,951,293	0	0	38,281,257	2,654	6,528.36751774
1 北海道	63 十勝池田		4,725,285	15,800,777	0	0	13,844,365	272	17,372.36982285
1 北海道	63 十勝池田		22,567,467	82,110,191	0	0	74,428,405	1,085	20,799.50895368
1 北海道	63 十勝池田		6,297,297	22,577,039	0	0	20,349,677	197	31,965.97335241
1 北海道	64 本別		25,001,384	25,001,384	0	0	0	2,651	9,430.92567137
1 北海道	64 本別		9,819,386	34,301,363	0	0	30,602,472	362	27,125.37580803
1 北海道	64 本別		10,292,363	37,145,900	0	0	33,566,922	327	31,475.11623034
1 北海道	64 本別		11,488,965	23,776,014	0	0	15,358,811	2,579	4,454.81398551
1 北海道	64 本別		6,879,807	26,165,649	0	0	24,107,303	87	79,078.23965516
1 北海道	64 本別		8,626,776	31,274,407	0	0	28,309,539	131	65,853.24929165
1 北海道	64 本別		16,781,310	63,486,587	0	0	58,381,596	118	142,214.49224085
1 北海道	64 本別		3,697,686	12,429,542	0	0	10,914,820	116	31,876.60476383
1 北海道	64 本別		13,356,765	42,146,812	0	0	35,987,558	1,068	12,506.33493912
1 北海道	63 十勝池田		21,024,746	69,776,848	0	0	60,940,127	1,760	11,945.87831716
1 北海道	63 十勝池田		4,706,291	16,221,453	0	0	14,393,953	165	28,522.97411727
1 北海道	63 十勝池田		10,590,333	40,386,665	0	0	37,245,415	236	44,874.29122624
1 北海道	6 釧路		844,408	844,408	0	0	0	120	7,036.73467218
1 北海道	6 釧路		4,017,940	12,019,027	0	0	10,001,358	418	9,612.29747728
1 北海道	6 釧路		17,426,399	62,917,406	0	0	56,883,760	1,612	10,810.42099812
1 北海道	6 釧路		10,796,886	47,441,659	0	0	45,505,966	75	143,958.48524854
1 北海道	65 厚岸		34,079,911	114,593,744	0	0	100,642,292	3,583	9,511.55763842
1 北海道	65 厚岸		829,204	829,204	0	0	0	140	5,922.88812704
1 北海道	65 厚岸		3,426,444	12,305,811	0	0	11,099,210	129	26,561.58028964
1 北海道	65 厚岸		6,587,228	26,980,184	0	0	25,491,196	60	109,787.12682337
1 北海道	65 厚岸		28,324,629	28,324,629	0	0	0	889	31,861.22472714
1 北海道	65 厚岸		17,008,359	66,576,358	0	0	61,959,998	581	30,868.16579072
1 北海道	65 厚岸		1,242,061	1,242,061	0	0	0	281	4,420.14764823
1 北海道	65 厚岸		945,407	945,407	0	0	0	185	5,110.30712566
1 北海道	65 厚岸		14,295,302	59,235,981	0	0	56,175,850	131	109,124.44063024
1 北海道	66 弟子屈		16,744,862	50,760,520	0	0	42,519,571	1,753	9,552.11777156
1 北海道	66 弟子屈		6,262,805	21,490,782	0	0	19,034,971	292	21,447.96306783
1 北海道	66 弟子屈		5,136,706	17,999,800	0	0	18,328,867	108	47,562.09051700
1 北海道	66 弟子屈		4,349,821	14,332,002	0	0	12,477,725	213	20,421.69709526
1 北海道	66 弟子屈		29,352,239	134,681,627	0	0	131,661,735	110	266,838.53643446
1 北海道	66 弟子屈		6,431,549	26,257,702	0	0	24,782,692	82	78,433.52043971
1 北海道	66 弟子屈		5,740,564	24,299,639	0	0	23,198,843	72	79,730.0620638
1 北海道	66 弟子屈		85,471,837	85,471,837	0	0	0	2,268	37,685.9516266
1 北海道	66 弟子屈		2,344,617	2,344,617	0	0	0	698	3,359.05034494
1 北海道	66 弟子屈		17,565,266	80,751,934	0	0	78,983,335	148	118,684.23201753

都道府県	単位料金区域	局	a. 原価 (円)	(a) コスト	(b) 左記のうち接続料原価に計算しているもの	(c) (再掲) 基線点遠隔収容装置から加入者交換機間のうち、遠隔収容装置設置局から加入者交換機設置局間に設置するもので、現に設置している遠隔収容装置設置局のものに係る費用	b. 回線数 (回線)	c. 1回線あたりコスト (円/回線)
1	北海道	6	釧路	8,253,178	8,253,178	0	0	10,381,356,28218
1	北海道	6	釧路	6,375,876	15,971,123	0	11,994,060	6,573,067,74157
1	北海道	6	釧路	682,329	682,329	0	0	91
1	北海道	6	釧路	4,270,825	14,786,623	0	13,144,748	64
1	北海道	6	釧路	4,490,913	15,901,036	0	14,262,653	60
1	北海道	6	釧路	17,117,792	63,497,899	0	57,975,134	420
1	北海道	6	釧路	7,583,940	27,638,095	0	25,067,694	225
1	北海道	67	白糠	37,573,468	37,573,468	0	0	2,288
1	北海道	67	白糠	34,621,070	34,621,070	0	0	1,491
1	北海道	67	白糠	6,641,614	25,347,397	0	23,382,229	57
1	北海道	67	白糠	19,925,220	19,925,220	0	0	941
1	北海道	67	白糠	4,704,016	17,541,310	0	16,046,628	34
1	北海道	68	中標津	26,017,546	26,017,546	0	0	1,754
1	北海道	68	中標津	38,258,660	38,258,660	0	0	97
1	北海道	68	中標津	13,837,972	43,119,766	0	36,602,242	375
1	北海道	68	中標津	15,134,683	66,734,754	0	64,500,089	118
1	北海道	68	中標津	10,481,236	32,573,365	0	27,615,160	351
1	北海道	68	中標津	13,572,124	53,652,965	0	50,101,051	128
1	北海道	68	中標津	5,552,587	16,232,576	0	13,349,987	494
1	北海道	68	中標津	27,193,195	27,193,195	0	0	6,211
1	北海道	68	中標津	7,742,992	22,707,795	0	18,706,004	397
1	北海道	68	中標津	4,946,387	18,981,358	0	17,543,714	104
1	北海道	68	中標津	9,423,114	38,386,939	0	36,204,781	89
1	北海道	69	根室標津	8,221,713	29,272,877	0	26,313,955	526
1	北海道	69	根室標津	9,493,495	38,690,588	0	36,496,366	198
1	北海道	69	根室標津	42,270,364	42,270,364	0	0	1,655
1	北海道	69	根室標津	82,205,823	82,205,823	0	0	768
1	北海道	69	根室標津	69,057,701	69,057,701	0	0	322
1	北海道	69	根室標津	641,548	641,548	0	0	64
1	北海道	69	根室標津	4,234,567	4,234,567	0	0	1,195
2	青森	70	青森	91,352,277	91,352,277	0	0	21,356
2	青森	70	青森	69,303,614	69,303,614	0	0	16,592
2	青森	70	青森	63,598,446	63,598,446	0	0	16,216
2	青森	70	青森	22,909,765	22,909,765	0	0	7,219
2	青森	70	青森	7,534,964	7,534,964	0	0	2,550
2	青森	70	青森	32,680,785	32,680,785	0	0	6,088
2	青森	70	青森	66,951,793	66,951,793	0	0	8,082
2	青森	70	青森	10,148,481	13,833,385	0	4,606,131	3,044
2	青森	70	青森	3,200,728	3,200,728	0	0	1,017
2	青森	70	青森	4,895,196	9,867,511	0	6,215,395	1,184
2	青森	71	弘前	133,475,838	133,475,838	0	0	31,240
2	青森	71	弘前	1,531,712	1,531,712	0	0	402
2	青森	71	弘前	2,796,675	5,218,226	0	3,026,939	617
2	青森	71	弘前	18,474,713	26,208,040	0	9,666,658	5,756
2	青森	71	弘前	42,043,432	42,043,432	0	0	8,911
2	青森	71	弘前	3,426,652	3,426,652	0	0	1,075
2	青森	71	弘前	3,591,341	3,591,341	0	0	1,162
2	青森	71	弘前	4,914,123	10,064,034	0	6,437,389	1,021
2	青森	71	弘前	1,780,745	1,780,745	0	0	485
2	青森	72	八戸	115,307,304	115,307,304	0	0	27,160
2	青森	72	八戸	55,017,567	55,017,567	0	0	11,125
2	青森	72	八戸	18,105,158	21,565,873	0	4,325,894	5,952
2	青森	72	八戸	62,565,893	62,565,893	0	0	14,571
2	青森	72	八戸	3,233,851	7,070,301	0	4,795,562	655
2	青森	72	八戸	10,166,243	10,166,243	0	0	3,471
2	青森	72	八戸	40,021,909	40,021,909	0	0	6,406
2	青森	71	弘前	72,549,986	72,549,986	0	0	8,705
2	青森	71	弘前	7,476,823	25,658,009	0	22,726,732	578
2	青森	73	五所川原	67,735,997	67,735,997	0	0	12,879
2	青森	73	五所川原	3,943,038	3,943,038	0	0	1,213
2	青森	73	五所川原	2,062,862	2,062,862	0	0	585
2	青森	73	五所川原	1,638,388	1,638,388	0	0	433
2	青森	73	五所川原	3,973,220	3,973,220	0	0	1,227
2	青森	74	十和田	71,676,264	71,676,264	0	0	16,235
2	青森	74	十和田	4,393,882	10,249,098	0	7,319,019	728
2	青森	74	十和田	3,663,332	11,506,584	0	9,804,066	249
2	青森	74	十和田	15,823,186	62,921,540	0	58,872,942	678
2	青森	74	十和田	57,450,587	57,450,587	0	0	11,842
2	青森	74	十和田	7,506,549	16,920,862	0	11,767,892	1,394
2	青森	74	十和田	13,341,446	51,334,451	0	47,491,257	784
2	青森	75	むつ	53,453,859	53,453,859	0	0	9,961
2	青森	75	むつ	26,492,050	65,017,186	0	48,156,420	5,202
2	青森	75	むつ	2,095,546	2,095,546	0	0	588
2	青森	75	むつ	5,652,704	19,035,088	0	16,727,980	582
2	青森	70	青森	13,162,767	54,092,420	0	51,162,065	622
2	青森	70	青森	10,271,508	23,081,199	0	16,012,114	2,146
2	青森	70	青森	5,071,345	19,525,400	0	18,067,570	230
2	青森	76	蟹田	5,910,953	9,687,106	0	4,720,190	1,410
2	青森	76	蟹田	8,479,385	22,641,307	0	17,702,402	1,295
2	青森	76	蟹田	1,289,942	1,289,942	0	0	241
2	青森	76	蟹田	4,585,687	8,549,258	0	4,954,464	913
2	青森	76	蟹田	9,697,751	37,199,450	0	34,377,124	740
2	青森	76	蟹田	8,679,481	31,878,092	0	28,998,264	823
2	青森	76	蟹田	988,476	988,476	0	0	168
2	青森	77	鯉ヶ沢	32,788,122	98,572,806	0	82,230,605	3,451
2	青森	77	鯉ヶ沢	2,860,408	8,503,101	0	7,053,366	133
2	青森	77	鯉ヶ沢	3,157,052	7,943,165	0	5,982,641	359
2	青森	77	鯉ヶ沢	3,474,069	8,700,176	0	6,532,634	367
2	青森	73	五所川原	3,899,375	7,733,885	0	4,793,137	868
2	青森	73	五所川原	16,837,706	32,122,746	0	19,106,300	4,245
2	青森	77	鯉ヶ沢	4,794,094	9,449,533	0	5,819,298	1,048

都道府県	単位数	局	a. 原価(円)	(a)コスト	(b)左記のうち接続料原価に加工しているもの	(c) (再掲) 基線点遠隔収容装置から加入者交換機間のうち、遠隔収容装置設置局から加入者交換機設置局間に設置するもので、現に設置している遠隔収容装置設置局のものに係る費用	b. 回線数(回線)	c. 1回線あたりコスト(円/回線)	
									算定方法
2	青森	77	鯉ヶ沢	8,065,460	17,386,425	0	11,651,206	1,555	5,186.79120172
2	青森	77	鯉ヶ沢	687,780	687,780	0	0	100	6,877.79842889
2	青森	73	五所川原	4,012,296	4,012,296	0	0	1,249	3,212.40650272
2	青森	77	鯉ヶ沢	8,166,339	25,443,593	0	21,596,567	784	10,416.24859865
2	青森	77	鯉ヶ沢	3,030,826	7,845,211	0	6,017,981	291	10,415.20963899
2	青森	73	五所川原	4,046,470	4,046,470	0	0	1,274	3,176.19335728
2	青森	73	五所川原	6,054,964	13,605,186	0	9,437,778	1,177	5,144.40403679
2	青森	73	五所川原	11,067,201	35,612,871	0	30,682,087	1,511	7,324.42184713
2	青森	71	弘前	7,063,196	7,063,196	0	0	2,385	2,961.50792383
2	青森	71	弘前	2,928,881	7,577,827	0	5,811,432	373	7,851.69138551
2	青森	71	弘前	6,738,863	22,594,436	0	19,819,465	625	10,782.18134426
2	青森	71	弘前	1,782,168	1,782,168	0	0	489	3,644.51446730
2	青森	71	弘前	6,835,577	6,835,577	0	0	2,320	2,946.36949155
2	青森	71	弘前	10,711,703	19,806,045	0	11,367,928	2,865	3,738.81424830
2	青森	71	弘前	6,388,118	6,388,118	0	0	2,148	2,973.98400344
2	青森	71	弘前	15,135,805	19,478,744	0	5,428,673	4,824	3,137.60472991
2	青森	71	弘前	6,031,239	22,958,975	0	21,159,670	199	30,307.73175224
2	青森	71	弘前	14,582,981	18,854,307	0	5,339,157	4,642	3,141.52982186
2	青森	71	弘前	4,395,496	4,395,496	0	0	1,428	3,078.07810001
2	青森	71	弘前	4,928,194	4,928,194	0	0	1,646	2,994.04281871
2	青森	71	弘前	7,076,478	24,349,754	0	21,591,597	810	8,736.39068846
2	青森	71	弘前	8,814,125	8,814,125	0	0	3,028	2,910.87336145
2	青森	71	弘前	3,134,108	3,134,108	0	0	968	3,237.71454927
2	青森	73	五所川原	8,895,396	8,895,396	0	0	3,284	3,013.21445609
2	青森	73	五所川原	2,673,973	2,673,973	0	0	792	3,376.22886778
2	青森	73	五所川原	6,743,917	6,743,917	0	0	2,192	3,076.60438013
2	青森	73	五所川原	13,730,356	21,814,023	0	10,104,584	3,830	3,584.94926560
2	青森	73	五所川原	3,060,553	3,060,553	0	0	927	3,301.56777994
2	青森	73	五所川原	3,999,113	3,999,113	0	0	1,238	3,230.30099485
2	青森	78	野辺地	24,057,189	24,057,189	0	0	4,956	4,854.15432717
2	青森	78	野辺地	4,217,926	13,867,329	0	12,061,753	179	23,563.83406718
2	青森	74	十和田	12,712,348	21,084,384	0	10,465,046	2,984	4,260.17025863
2	青森	72	八戸	17,025,301	35,230,718	0	22,756,771	4,116	4,136.37046492
2	青森	72	八戸	1,272,425	1,272,425	0	0	310	4,104.59706401
2	青森	74	十和田	1,554,959	1,554,959	0	0	342	4,546.66448543
2	青森	74	十和田	9,194,537	36,319,332	0	33,905,993	505	18,207.00449309
2	青森	74	十和田	7,209,965	27,425,593	0	25,269,535	248	29,072.43859644
2	青森	74	十和田	2,298,630	2,298,630	0	0	585	3,929.28144229
2	青森	74	十和田	7,957,924	13,956,418	0	7,498,118	1,959	4,062.23762673
2	青森	78	野辺地	23,959,909	95,753,096	0	89,741,483	1,452	16,501.31502531
2	青森	74	十和田	8,221,567	11,198,820	0	3,721,566	2,206	3,726.91173646
2	青森	78	野辺地	3,497,076	8,261,426	0	5,955,437	548	6,381.52561407
2	青森	78	野辺地	8,458,662	17,817,800	0	11,698,922	1,558	5,429.17993443
2	青森	74	十和田	8,765,165	19,533,546	0	13,460,476	1,714	5,113.86546591
2	青森	72	八戸	9,559,496	21,355,956	0	14,745,575	2,134	4,479.61404099
2	青森	78	野辺地	18,748,604	58,609,501	0	49,826,121	2,081	9,009.42059385
2	青森	78	野辺地	5,170,052	14,563,402	0	11,741,687	505	10,237.72636577
2	青森	78	野辺地	3,085,882	3,085,882	0	0	798	3,867.02006489
2	青森	78	野辺地	4,003,296	8,762,371	0	5,948,844	639	6,264.93884821
2	青森	75	むつ	3,417,828	13,004,843	0	11,983,768	73	46,819.56394351
2	青森	75	むつ	4,471,887	4,471,887	0	0	1,338	3,342.21752697
2	青森	75	むつ	1,091,723	1,091,723	0	0	223	4,895.61861510
2	青森	75	むつ	15,112,077	39,628,744	0	30,645,834	2,651	5,700.51944003
2	青森	75	むつ	8,985,699	21,052,702	0	15,083,754	1,880	4,779.62713018
2	青森	75	むつ	16,249,674	67,741,868	0	64,365,243	580	28,016.67906882
2	青森	75	むつ	5,468,787	19,736,962	0	17,835,219	403	13,570.19002918
2	青森	75	むつ	3,031,636	3,031,636	0	0	855	3,545.77283034
2	青森	75	むつ	5,747,768	21,865,546	0	20,147,223	352	16,328.88505998
2	青森	75	むつ	1,958,880	1,958,880	0	0	496	3,949.35334550
2	青森	75	むつ	1,310,843	1,310,843	0	0	295	4,443.53461314
2	青森	75	むつ	2,806,266	2,806,266	0	0	798	3,516.62421391
2	青森	75	むつ	863,986	863,986	0	0	119	7,260.38765604
2	青森	75	むつ	5,921,419	18,309,854	0	15,485,544	736	8,045.40666608
2	青森	79	三戸	11,915,017	11,915,017	0	0	4,164	2,861.43546870
2	青森	79	三戸	6,253,583	24,257,671	0	22,505,110	334	18,723.30216178
2	青森	79	三戸	5,541,005	21,606,562	0	20,081,947	292	18,976.04430652
2	青森	72	八戸	9,243,716	9,243,716	0	0	3,161	2,924.30131324
2	青森	72	八戸	2,999,195	2,999,195	0	0	943	3,180.48259372
2	青森	72	八戸	3,490,742	9,992,445	0	8,127,130	379	9,210.39988209
2	青森	79	三戸	14,439,819	49,635,905	0	43,995,108	1,635	8,831.69339087
2	青森	79	三戸	6,646,457	25,646,983	0	23,750,657	434	15,314.41769394
2	青森	72	八戸	5,474,706	11,496,237	0	7,526,914	1,175	4,659.32394563
2	青森	72	八戸	2,994,807	2,994,807	0	0	935	3,203.00253789
2	青森	79	三戸	2,897,628	2,897,628	0	0	925	3,132.57083474
2	青森	72	八戸	3,141,388	3,141,388	0	0	963	3,262.08539720
2	青森	72	八戸	16,380,674	43,940,190	0	34,449,394	3,148	5,203.51791330
2	青森	72	八戸	5,165,346	5,165,346	0	0	1,690	3,056.41754796
2	青森	72	八戸	4,993,394	11,172,928	0	7,724,417	945	5,284.01464191
2	青森	72	八戸	3,934,863	10,228,562	0	7,867,124	561	7,014.01527837
2	青森	72	八戸	2,205,876	2,205,876	0	0	636	3,468.35924850
2	青森	72	八戸	9,968,212	34,768,338	0	31,000,158	734	13,580.66996196
3	岩手	80	盛岡	127,598,132	127,598,132	0	0	28,477	4,480.74348323
3	岩手	80	盛岡	20,986,244	20,986,244	0	0	7,119	2,947.92021205
3	岩手	80	盛岡	6,232,441	7,799,841	0	1,959,249	1,833	3,400.13162339
3	岩手	80	盛岡	50,591,093	50,591,093	0	0	11,500	4,399.22551164
3	岩手	80	盛岡	1,619,104	1,619,104	0	0	412	3,929.86413048
3	岩手	80	盛岡	18,815,077	30,925,998	0	15,138,652	5,165	3,642.80281968
3	岩手	80	盛岡	1,743,289	1,743,289	0	0	477	3,654.69457561
3	岩手	80	盛岡	67,256,747	67,256,747	0	0	16,106	4,175.88149425
3	岩手	80	盛岡	9,131,126	37,090,132	0	34,948,758	103	88,651.71003816
3	岩手	80	盛岡	45,307,031	45,307,031	0	0	9,129	4,962.97852474

都道府県	単位料金区域	局	a. 原価 (円)	(a) コスト	(b) 左記のうち接続料原価に加工しているもの	(c) (再掲) 基線点遠隔収容装置から加入者交換機間のうち、遠隔収容装置設置局から加入者交換機設置局間に設置するもので、現に設置している遠隔収容装置設置局のものに係る費用	b. 回線数 (回線)	c. 1回線あたりコスト (円/回線)
3	岩手	80 盛岡	7,952,711	18,356,962	0	13,005,313	1,526	5,211.47519445
3	岩手	81 宮古	61,930,979	61,930,979	0	0	14,396	4,301.95744095
3	岩手	81 宮古	829,081	829,081	0	0	115	7,209.39763236
3	岩手	81 宮古	4,723,222	4,723,222	0	0	1,373	3,440.07464462
3	岩手	81 宮古	9,693,946	39,182,378	0	36,860,540	394	24,603.92260925
3	岩手	81 宮古	4,277,513	9,659,977	0	6,728,079	541	7,906.67918804
3	岩手	82 大船渡	42,708,960	42,708,960	0	0	8,743	4,884.93191694
3	岩手	82 大船渡	3,724,098	3,724,098	0	0	1,081	3,445.04905169
3	岩手	82 大船渡	1,643,661	1,643,661	0	0	391	4,203.73577546
3	岩手	83 水沢	85,920,065	85,920,065	0	0	16,003	5,368.99736258
3	岩手	83 水沢	7,364,810	11,843,829	0	5,598,773	1,959	3,759.47436682
3	岩手	84 花巻	59,698,858	59,698,858	0	0	12,485	4,781.64661972
3	岩手	84 花巻	4,936,646	4,936,646	0	0	1,436	3,437.77599594
3	岩手	84 花巻	4,976,173	13,083,246	0	10,133,841	715	6,959.68233383
3	岩手	84 花巻	3,889,518	3,889,518	0	0	1,095	3,552.07026118
3	岩手	84 花巻	5,837,394	18,921,174	0	16,354,725	519	11,247.38754983
3	岩手	84 花巻	8,644,019	13,495,886	0	6,064,833	2,135	4,048.72100183
3	岩手	84 花巻	2,103,702	2,103,702	0	0	522	4,030.08011397
3	岩手	85 北上	55,973,500	55,973,500	0	0	11,015	5,081.57059143
3	岩手	85 北上	7,165,986	7,592,667	0	533,352	2,357	3,040.29955142
3	岩手	85 北上	6,843,975	11,726,081	0	6,102,633	1,604	4,266.81709054
3	岩手	85 北上	9,432,045	18,643,841	0	11,514,744	1,904	4,953.80535158
3	岩手	85 北上	855,130	855,130	0	0	148	5,777.90734770
3	岩手	85 北上	5,772,488	5,772,488	0	0	1,826	2,997.13789149
3	岩手	85 北上	1,331,938	1,331,938	0	0	326	4,085.69795186
3	岩手	85 北上	10,257,683	10,999,010	0	926,659	3,268	3,138.82590150
3	岩手	85 北上	3,524,368	3,524,368	0	0	1,121	3,143.95007174
3	岩手	86 久慈	45,739,828	45,739,828	0	0	9,284	4,926.73723293
3	岩手	86 久慈	10,492,469	32,643,183	0	27,688,393	1,324	7,924.82523908
3	岩手	86 久慈	1,897,018	1,897,018	0	0	436	4,328.02269824
3	岩手	86 久慈	2,289,656	2,289,656	0	0	565	4,052.48913570
3	岩手	86 久慈	4,910,426	12,611,955	0	9,626,912	754	6,512.50068546
3	岩手	86 久慈	2,993,027	9,253,174	0	7,825,183	172	17,401.32201451
3	岩手	87 遠野	27,629,235	27,629,235	0	0	6,665	4,145.42159528
3	岩手	87 遠野	5,904,159	14,478,842	0	10,718,353	842	7,012.06588873
3	岩手	87 遠野	8,722,857	32,960,211	0	30,296,693	399	21,861.79637807
3	岩手	87 遠野	4,789,976	13,990,323	0	11,500,433	404	11,856.37665080
3	岩手	88 一関	65,342,742	65,342,742	0	0	12,369	5,282.78293169
3	岩手	88 一関	8,917,953	8,917,953	0	0	2,792	3,194.10935302
3	岩手	88 一関	6,479,747	10,116,515	0	4,545,960	1,690	3,834.16980546
3	岩手	88 一関	4,075,984	14,352,055	0	12,845,088	1,070	23,976.37752548
3	岩手	88 一関	11,062,117	44,526,081	0	41,829,955	387	28,584.28180596
3	岩手	88 一関	1,998,270	1,998,270	0	0	492	4,061.52374877
3	岩手	88 一関	2,530,112	2,530,112	0	0	702	3,604.14770974
3	岩手	82 大船渡	16,201,496	26,521,355	0	12,899,824	4,377	3,701.50699520
3	岩手	82 大船渡	4,144,652	4,144,652	0	0	1,219	3,400.04305718
3	岩手	82 大船渡	1,234,566	1,234,566	0	0	240	5,144.02469357
3	岩手	82 大船渡	7,470,041	29,995,921	0	28,157,350	205	36,439.22486956
3	岩手	89 釜石	10,927,996	10,927,996	0	0	3,728	2,931.32930173
3	岩手	89 釜石	29,273,158	29,273,158	0	0	6,973	4,198.07224781
3	岩手	89 釜石	3,372,923	3,372,923	0	0	1,046	3,224.59144174
3	岩手	89 釜石	7,896,461	14,895,939	0	8,749,347	1,943	4,064.05627503
3	岩手	89 釜石	1,342,051	1,342,051	0	0	315	4,260.47808252
3	岩手	89 釜石	2,198,646	2,198,646	0	0	609	3,610.25533892
3	岩手	89 釜石	9,778,767	43,129,832	0	41,688,832	169	57,862.52477062
3	岩手	83 水沢	17,514,403	24,224,407	0	8,387,505	5,228	3,350.11541775
3	岩手	83 水沢	1,249,599	1,249,599	0	0	271	4,611.06749522
3	岩手	83 水沢	3,681,643	6,162,954	0	3,101,639	816	4,511.81736060
3	岩手	83 水沢	4,298,940	11,145,073	0	8,557,666	736	5,840.95159736
3	岩手	83 水沢	6,045,344	21,629,600	0	19,480,320	412	14,673.16531376
3	岩手	83 水沢	10,189,116	40,225,156	0	37,545,050	473	21,541.47166948
3	岩手	90 二戸	32,491,878	32,491,878	0	0	6,328	5,134.62042145
3	岩手	90 二戸	6,877,552	10,564,808	0	4,609,070	1,677	4,101.10409754
3	岩手	90 二戸	3,920,812	11,106,522	0	8,982,137	390	10,053.36392561
3	岩手	90 二戸	1,853,169	1,853,169	0	0	447	4,145.79219484
3	岩手	80 盛岡	5,170,788	15,822,588	0	13,314,750	464	11,143.94038074
3	岩手	80 盛岡	11,835,580	20,878,207	0	11,303,284	2,709	4,368.98485689
3	岩手	80 盛岡	2,518,257	4,249,143	0	2,163,607	437	5,762.60180853
3	岩手	91 岩手	7,979,231	31,919,012	0	29,924,727	308	25,906.59294876
3	岩手	91 岩手	7,909,256	26,545,224	0	23,294,960	273	28,971.63454000
3	岩手	91 岩手	12,916,233	39,942,034	0	33,782,251	1,583	8,159.33856180
3	岩手	91 岩手	10,545,591	42,375,754	0	39,787,703	440	23,967.25219508
3	岩手	91 岩手	19,625,988	19,625,988	0	0	3,320	5,911.44231428
3	岩手	91 岩手	1,780,992	1,780,992	0	0	464	3,838.34510958
3	岩手	91 岩手	5,274,494	16,598,717	0	14,155,279	311	16,959.78643071
3	岩手	91 岩手	1,724,036	1,724,036	0	0	404	4,267.41472670
3	岩手	91 岩手	13,028,851	34,835,539	0	27,258,610	2,281	5,711.81533254
3	岩手	91 岩手	4,085,910	10,011,439	0	7,406,911	530	7,709.26374864
3	岩手	91 岩手	15,377,491	26,053,634	0	13,345,179	3,916	3,926.83639691
3	岩手	80 盛岡	1,685,390	1,685,390	0	0	454	3,712.31366862
3	岩手	80 盛岡	584,566	584,566	0	0	56	10,438.68473480
3	岩手	80 盛岡	44,871,851	44,871,851	0	0	4,874	9,206.37071403
3	岩手	91 岩手	12,292,744	44,987,091	0	40,867,933	829	14,828.40085113
3	岩手	80 盛岡	3,494,151	5,672,295	0	2,722,680	920	3,797.98985651
3	岩手	80 盛岡	5,813,028	10,566,431	0	5,941,753	1,264	4,598.91440316
3	岩手	80 盛岡	3,054,949	6,683,008	0	4,535,073	477	6,404.50601402
3	岩手	80 盛岡	13,363,526	57,162,882	0	54,749,196	778	171,327.25145050
3	岩手	80 盛岡	17,845,247	31,784,975	0	17,424,665	4,607	3,873.50714319
3	岩手	80 盛岡	3,234,368	3,234,368	0	0	973	3,324.11970585
3	岩手	80 盛岡	1,075,352	1,075,352	0	0	235	4,575.96440100
3	岩手	80 盛岡	17,563,664	27,505,195	0	12,426,913	4,976	3,529.67531924

都道府県	単位料金区域	局	a. 原価(円)	(a)コスト	(b)左記のうち接続料原価に加工しているもの	(c) (再掲)き線点遠隔収容装置から加入者交換機間のうち、遠隔収容装置設置局から加入者交換機設置局間に設置するもので、現に設置している遠隔収容装置設置局のものに係る費用	b. 回線数(回線)	c. 1回線あたりコスト(円/回線)	
									算定方法
3	岩手	84	花巻	3,760,365	13,696,363	0	12,419,997	110	34,185.14065703
3	岩手	84	花巻	6,958,810	26,502,431	0	24,429,527	221	31,487.82714839
3	岩手	84	花巻	3,937,815	3,937,815	0	0	1,127	3,494.06815056
3	岩手	84	花巻	11,482,419	18,050,707	0	8,210,359	2,885	3,980.04127211
3	岩手	84	花巻	1,831,645	1,831,645	0	0	446	4,106.82708518
3	岩手	84	花巻	19,178,454	70,767,523	0	64,486,337	1,367	14,029.59308247
3	岩手	84	花巻	7,094,821	14,700,153	0	9,519,414	1,443	4,909.64752123
3	岩手	84	花巻	943,586	943,586	0	0	138	6,837.58316899
3	岩手	85	北上	24,829,743	104,777,670	0	99,934,908	1,018	24,390.71007838
3	岩手	85	北上	839,074	839,074	0	0	135	6,215.36155961
3	岩手	85	北上	10,728,554	43,362,513	0	40,792,450	659	16,280.05104462
3	岩手	83	水沢	5,447,712	16,485,240	0	13,796,910	552	9,869.04293312
3	岩手	83	水沢	11,264,277	18,949,481	0	9,606,505	2,592	4,345.78583931
3	岩手	83	水沢	3,553,084	3,553,084	0	0	1,079	3,292.94139612
3	岩手	83	水沢	12,926,095	21,590,348	0	10,830,315	3,527	3,664.89906439
3	岩手	83	水沢	4,342,179	4,342,179	0	0	1,360	3,192.77871178
3	岩手	83	水沢	4,625,849	4,625,849	0	0	1,454	3,181.46448639
3	岩手	83	水沢	1,283,114	1,283,114	0	0	291	4,409.32528246
3	岩手	83	水沢	899,913	899,913	0	0	145	6,206.29981848
3	岩手	83	水沢	5,876,547	14,895,949	0	11,274,253	873	6,731.43972294
3	岩手	88	一関	2,065,141	2,065,141	0	0	520	3,971.42474648
3	岩手	88	一関	19,697,277	60,888,838	0	51,489,452	3,051	6,456.00680732
3	岩手	88	一関	7,972,403	11,664,226	0	4,614,779	2,102	3,792.76989125
3	岩手	88	一関	4,132,016	9,151,725	0	6,274,637	660	6,260.63049156
3	岩手	88	一関	9,225,372	24,778,091	0	19,440,899	1,559	5,917.49330865
3	岩手	88	一関	4,889,897	4,889,897	0	0	1,460	3,349.24475057
3	岩手	88	一関	757,404	757,404	0	0	105	7,213.37192797
3	岩手	88	一関	1,729,217	1,729,217	0	0	417	4,146.80255443
3	岩手	88	一関	4,490,290	15,809,881	0	14,149,489	309	14,531.68215889
3	岩手	88	一関	12,643,538	33,617,894	0	26,217,696	2,062	6,131.68663535
3	岩手	88	一関	17,722,936	17,722,936	0	0	3,128	5,665.90016273
3	岩手	88	一関	2,025,736	2,025,736	0	0	507	3,995.53588880
3	岩手	88	一関	1,782,586	1,782,586	0	0	451	3,952.51902122
3	岩手	88	一関	7,996,828	18,658,200	0	13,326,590	1,497	5,341.96910567
3	岩手	88	一関	5,053,735	10,487,343	0	6,792,011	1,066	4,740.83944100
3	岩手	88	一関	1,393,781	1,393,781	0	0	309	4,510.61841125
3	岩手	88	一関	5,548,261	10,589,437	0	6,301,470	1,330	4,171.62451428
3	岩手	82	大船渡	8,876,084	31,499,665	0	28,279,477	669	13,267.68873952
3	岩手	82	大船渡	6,399,076	25,603,400	0	24,005,404	86	74,407.86307338
3	岩手	82	大船渡	3,343,271	3,343,271	0	0	961	3,478.95003218
3	岩手	82	大船渡	1,398,717	1,398,717	0	0	319	4,384.69289078
3	岩手	82	大船渡	3,743,909	3,743,909	0	0	1,090	3,434.77904706
3	岩手	82	大船渡	2,426,248	2,426,248	0	0	662	3,665.02720910
3	岩手	89	釜石	2,534,049	2,534,049	0	0	726	3,490.42615714
3	岩手	89	釜石	3,008,735	10,292,744	0	9,105,011	76	39,588.62234389
3	岩手	89	釜石	12,596,705	19,150,391	0	8,192,108	3,718	3,388.03243622
3	岩手	89	釜石	11,376,945	49,924,891	0	48,184,932	132	86,188.97636841
3	岩手	87	遠野	1,472,071	1,472,071	0	0	247	5,959.79996429
3	岩手	87	遠野	3,659,676	9,662,891	0	7,504,019	358	10,222.55753317
3	岩手	87	遠野	3,461,236	3,461,236	0	0	824	4,200.52931108
3	岩手	81	宮古	1,005,525	1,005,525	0	0	163	6,168.86435349
3	岩手	81	宮古	10,485,363	35,487,224	0	31,252,326	1,098	9,549.51074061
3	岩手	81	宮古	16,036,412	33,830,722	0	22,242,937	3,672	4,367.21461162
3	岩手	81	宮古	4,047,219	4,047,219	0	0	1,152	3,513.21069503
3	岩手	81	宮古	3,450,669	4,034,479	0	729,762	824	4,187.70535228
3	岩手	92	岩泉	129,646,660	129,646,660	0	0	2,244	57,774.80389229
3	岩手	92	岩泉	11,541,395	53,292,557	0	52,188,953	46	250,899.89285140
3	岩手	92	岩泉	14,854,422	68,499,777	0	67,056,694	136	109,223.69865781
3	岩手	92	岩泉	20,895,882	95,958,789	0	93,828,633	190	72,054.76701340
3	岩手	92	岩泉	7,153,485	24,540,863	0	21,734,222	703	10,175.65499190
3	岩手	92	岩泉	1,029,223	1,029,223	0	0	187	5,503.86671295
3	岩手	92	岩泉	33,807,952	149,246,485	0	144,298,167	1,087	31,102.07132632
3	岩手	92	岩泉	23,722,817	109,771,021	0	107,560,255	116	204,507.04319928
3	岩手	92	岩泉	1,985,151	1,985,151	0	0	496	4,002.32152823
3	岩手	92	岩泉	1,623,159	1,623,159	0	0	367	4,422.7732906
3	岩手	92	岩泉	16,954,670	72,467,114	0	69,390,555	559	30,330.35722398
3	岩手	92	岩泉	13,775,069	52,515,009	0	48,424,926	1,097	12,557.03631986
3	岩手	81	宮古	3,972,168	8,836,191	0	6,080,028	815	4,873.82557434
3	岩手	81	宮古	4,476,918	15,991,268	0	14,392,938	194	23,076.89621683
3	岩手	81	宮古	4,457,715	13,128,685	0	10,838,688	327	13,632.15539566
3	岩手	81	宮古	5,071,969	16,592,907	0	14,401,172	305	16,629.40770132
3	岩手	81	宮古	929,436	929,436	0	0	125	7,435.49148920
3	岩手	81	宮古	940,576	940,576	0	0	136	6,916.00281622
3	岩手	81	宮古	5,792,232	22,978,448	0	21,482,771	164	35,318.48687442
3	岩手	90	二戸	5,539,126	5,539,126	0	0	1,616	3,427.67667909
3	岩手	90	二戸	16,243,932	63,246,179	0	58,752,809	875	18,564.49342565
3	岩手	90	二戸	2,558,536	2,558,536	0	0	664	3,853.21717596
3	岩手	86	久慈	5,903,512	13,401,247	0	9,372,168	1,173	5,032.83203129
3	岩手	86	久慈	1,450,438	1,450,438	0	0	295	4,916.73997638
3	岩手	86	久慈	11,889,811	26,575,527	0	18,357,144	2,460	4,833.25668692
3	岩手	86	久慈	8,398,854	20,108,163	0	14,636,635	1,400	5,999.18166960
3	岩手	86	久慈	9,638,728	33,018,478	0	29,224,687	619	15,571.45032296
3	岩手	86	久慈	5,457,050	17,825,581	0	15,460,664	368	14,828.94036754
3	岩手	86	久慈	6,643,801	22,714,354	0	20,088,192	406	16,364.04211700
3	岩手	86	久慈	10,106,874	32,531,023	0	28,030,187	1,261	8,014.96728624
3	岩手	90	二戸	1,782,558	1,782,558	0	0	409	4,358.33201939
3	岩手	90	二戸	6,867,015	15,505,656	0	10,798,302	1,398	4,912.02773094
3	岩手	90	二戸	11,851,246	35,343,403	0	29,365,197	1,357	8,733.41600613
3	岩手	91	岩手	3,373,719	8,632,873	0	6,573,942	480	7,028.58188149
3	岩手	91	岩手	3,153,033	3,153,033	0	0	900	3,503.96994014
3	岩手	91	岩手	8,259,556	30,547,999	0	27,860,555	633	13,048.27109536

都道府県	単位数区域	局	a. 原価 (円)	(a) コスト	(b) 左記のうち接続料原価に加工しているもの	(c) (再掲) 基線点遠隔収容装置から加入者交換機間のうち、遠隔収容装置設置局から加入者交換機設置局間に設置するもので、現に設置している遠隔収容装置設置局のものに係る費用	b. 回線数 (回線)	c. 1回線あたりコスト (円/回線)
3	岩手	90 二戸	5,120,233	16,131,985	0	13,764,690	227	22,556.09368440
3	岩手	90 二戸	4,457,916	11,888,985	0	9,288,836	430	10,367.24589768
3	岩手	90 二戸	12,618,002	25,571,353	0	16,191,689	2,806	4,496.79315458
3	岩手	90 二戸	5,284,102	13,108,616	0	9,780,641	802	6,588.65640282
3	岩手	90 二戸	3,656,950	7,133,250	0	4,345,375	656	5,574.61901785
4	宮城	93 仙台	145,483,764	145,483,764	0	0	42,192	3,448.13622654
4	宮城	93 仙台	135,190,053	135,190,053	0	0	35,544	3,803.45632627
4	宮城	93 仙台	12,497,432	12,497,432	0	0	4,583	2,726.91070178
4	宮城	93 仙台	1,418,067	1,418,067	0	0	418	3,392.50478149
4	宮城	93 仙台	7,673,609	30,890,057	0	29,020,560	309	24,833.68598193
4	宮城	93 仙台	5,097,316	5,097,316	0	0	1,786	2,854.04043596
4	宮城	93 仙台	45,281,371	45,281,371	0	0	12,539	3,611.24258253
4	宮城	93 仙台	4,838,218	4,838,218	0	0	1,682	2,876.46749460
4	宮城	93 仙台	9,257,306	9,257,306	0	0	3,349	2,764.20007046
4	宮城	93 仙台	50,606,120	50,606,120	0	0	11,784	4,294.47727664
4	宮城	93 仙台	35,386,997	35,386,997	0	0	9,347	3,785.92026904
4	宮城	93 仙台	57,022,953	57,022,953	0	0	16,018	3,559.92963934
4	宮城	93 仙台	77,394,216	77,394,216	0	0	22,273	3,474.79981058
4	宮城	93 仙台	43,930,041	43,930,041	0	0	12,097	3,631.48228163
4	宮城	93 仙台	25,155,253	25,155,253	0	0	3,682	6,831.95357111
4	宮城	93 仙台	6,238,775	6,238,775	0	0	2,229	2,798.91216322
4	宮城	93 仙台	14,673,754	14,673,754	0	0	5,377	2,728.98529345
4	宮城	93 仙台	34,730,495	34,730,495	0	0	9,264	3,748.97400568
4	宮城	93 仙台	2,422,051	2,422,051	0	0	818	2,960.94234527
4	宮城	93 仙台	4,962,772	4,962,772	0	0	1,746	2,842.36666747
4	宮城	93 仙台	41,485,553	41,485,553	0	0	11,310	3,668.04177966
4	宮城	93 仙台	55,919,866	55,919,866	0	0	16,266	3,437.83759860
4	宮城	93 仙台	5,954,955	23,146,293	0	21,489,173	315	18,904.61945655
4	宮城	93 仙台	82,382,584	82,382,584	0	0	23,337	3,530.12742422
4	宮城	93 仙台	26,762,309	26,762,309	0	0	6,970	3,839.64254120
4	宮城	93 仙台	14,913,570	25,418,246	0	13,130,845	4,231	3,524.83337193
4	宮城	94 石巻	13,776,743	13,776,743	0	0	4,419	3,117.61544410
4	宮城	94 石巻	1,366,973	1,366,973	0	0	305	4,481.87871419
4	宮城	94 石巻	1,227,656	1,227,656	0	0	238	5,158.21763169
4	宮城	94 石巻	611,159	611,159	0	0	70	8,730.84988446
4	宮城	94 石巻	136,839,291	136,839,291	0	0	29,520	4,635.47732582
4	宮城	93 仙台	83,259,558	83,259,558	0	0	21,975	3,788.83087325
4	宮城	93 仙台	754,044	754,044	0	0	145	5,200.30499073
4	宮城	95 古川	82,061,848	82,061,848	0	0	15,836	5,181.98079148
4	宮城	95 古川	9,295,897	16,858,975	0	9,453,847	2,446	3,800.44855684
4	宮城	95 古川	6,223,402	11,213,932	0	6,238,162	1,503	4,140.65366599
4	宮城	95 古川	1,032,866	1,032,866	0	0	235	4,395.17332544
4	宮城	96 気仙沼	68,730,839	68,730,839	0	0	15,696	4,378.87605571
4	宮城	96 気仙沼	3,290,995	3,290,995	0	0	912	3,608.54711306
4	宮城	96 気仙沼	5,053,934	5,053,934	0	0	1,473	3,431.04831879
4	宮城	96 気仙沼	3,702,909	11,077,263	0	9,217,943	369	10,034.98246854
4	宮城	96 気仙沼	6,084,284	21,131,953	0	18,809,586	394	15,442.34640140
4	宮城	97 白石	41,850,053	41,850,053	0	0	8,621	4,854.43141745
4	宮城	97 白石	1,002,163	1,002,163	0	0	129	7,768.70281655
4	宮城	97 白石	1,818,200	1,818,200	0	0	381	4,772.17759124
4	宮城	97 白石	1,650,794	1,650,794	0	0	350	4,716.55456091
4	宮城	97 白石	4,306,725	13,815,850	0	11,886,405	296	14,549.74719302
4	宮城	93 仙台	37,482,780	37,482,780	0	0	9,917	3,779.64910840
4	宮城	93 仙台	3,742,336	3,742,336	0	0	1,297	2,885.37841943
4	宮城	93 仙台	5,619,319	5,619,319	0	0	1,997	2,813.88008565
4	宮城	99 大河原	33,245,605	33,245,605	0	0	6,433	5,167.97834278
4	宮城	99 大河原	3,190,818	3,190,818	0	0	1,009	3,162.35717940
4	宮城	99 大河原	2,863,789	5,941,703	0	3,847,392	543	5,274.01360332
4	宮城	99 大河原	1,130,220	1,130,220	0	0	261	4,330.34358661
4	宮城	93 仙台	15,978,422	15,978,422	0	0	5,879	2,717.88089097
4	宮城	98 岩沼	52,566,798	52,566,798	0	0	10,599	4,959.59973887
4	宮城	97 白石	8,430,357	15,975,339	0	9,431,228	1,851	4,554.48798215
4	宮城	97 白石	9,697,093	23,343,379	0	17,057,858	1,685	5,754.95127850
4	宮城	97 白石	3,208,857	3,208,857	0	0	619	3,918.01824734
4	宮城	97 白石	4,274,002	15,202,555	0	13,660,691	139	30,748.21705839
4	宮城	97 白石	9,810,765	37,680,502	0	34,837,170	360	27,252.12566522
4	宮城	99 大河原	15,897,986	15,897,986	0	0	5,539	2,868.38523355
4	宮城	99 大河原	13,722,682	34,872,443	0	26,437,201	2,639	5,199.95233856
4	宮城	99 大河原	10,197,878	16,481,546	0	7,854,585	2,861	3,564.44539017
4	宮城	99 大河原	19,498,325	19,498,325	0	0	6,805	2,865.29391664
4	宮城	99 大河原	631,464	631,464	0	0	105	6,013.94407895
4	宮城	99 大河原	15,914,321	55,258,334	0	49,180,017	1,797	8,856.04941831
4	宮城	99 大河原	4,313,278	15,217,974	0	13,630,870	331	13,031.05122199
4	宮城	99 大河原	10,758,327	29,867,285	0	23,886,198	1,820	5,911.16842217
4	宮城	99 大河原	4,733,883	14,640,627	0	12,383,430	539	8,782.71432783
4	宮城	99 大河原	2,707,413	6,052,979	0	4,181,957	459	5,898.50422321
4	宮城	99 大河原	1,913,008	1,913,008	0	0	551	3,471.88393247
4	宮城	99 大河原	3,996,605	14,080,255	0	12,604,563	225	17,762.68768015
4	宮城	98 岩沼	24,744,764	59,574,998	0	43,537,792	5,445	4,544.49295832
4	宮城	98 岩沼	2,869,504	2,869,504	0	0	889	3,227.78863220
4	宮城	98 岩沼	2,876,911	2,876,911	0	0	881	3,265.50875075
4	宮城	98 岩沼	3,169,225	3,169,225	0	0	991	3,198.00724291
4	宮城	98 岩沼	11,410,822	23,748,963	0	15,422,677	2,779	4,106.08911108
4	宮城	93 仙台	7,791,963	7,791,963	0	0	2,821	2,762.12811286
4	宮城	93 仙台	1,136,414	1,136,414	0	0	301	3,775.46137862
4	宮城	93 仙台	5,582,267	5,582,267	0	0	1,982	2,816.48199654
4	宮城	93 仙台	16,580,873	30,548,072	0	17,458,999	4,676	3,545.95225811
4	宮城	93 仙台	2,434,753	5,928,929	0	4,367,720	387	6,291.35045593
4	宮城	93 仙台	6,827,149	27,969,541	0	26,427,990	103	66,282.98878931
4	宮城	93 仙台	1,387,943	1,387,943	0	0	396	3,504.90559240
4	宮城	93 仙台	5,389,623	8,975,685	0	4,482,577	1,528	3,527.24045278

都道府県	単位料金区域	局	a. 原価(円)	(a)コスト	(b)左記のうち接続料原価に加工しているもの	(c) (再掲) 基線点遠隔収容装置から加入者交換機間のうち、遠隔収容装置設置局から加入者交換機設置局間に設置するもので、現に設置している遠隔収容装置設置局のものに係る費用	b. 回線数(回線)	c. 1回線あたりコスト(円/回線)
4	宮城	93 仙台	17,306,814	31,972,328	0	18,331,893	5,025	3,444.14212652
4	宮城	93 仙台	2,884,758	2,884,758	0	0	953	3,027.02783963
4	宮城	93 仙台	51,295,865	51,295,865	0	0	4,498	11,404.14962353
4	宮城	95 古川	9,837,898	9,837,898	0	0	3,355	2,932.30933846
4	宮城	95 古川	884,852	884,852	0	0	159	5,565.10768362
4	宮城	95 古川	16,354,500	55,086,574	0	48,415,092	1,947	8,399.84594836
4	宮城	95 古川	7,697,933	24,141,472	0	20,554,424	929	8,286.25723214
4	宮城	95 古川	8,776,995	23,349,649	0	18,215,817	1,625	5,401.22753136
4	宮城	95 古川	4,983,274	4,983,274	0	0	1,640	3,038.58149137
4	宮城	95 古川	6,813,657	6,813,657	0	0	2,273	2,997.64923892
4	宮城	95 古川	11,325,377	19,982,476	0	10,821,374	3,006	3,767.59034074
4	宮城	95 古川	7,815,845	7,815,845	0	0	2,625	2,977.46457666
4	宮城	95 古川	1,643,443	1,643,443	0	0	458	3,588.30264479
4	宮城	95 古川	1,284,875	1,284,875	0	0	315	4,078.96735792
4	宮城	95 古川	4,549,242	4,549,242	0	0	1,485	3,063.46281841
4	宮城	95 古川	2,304,226	2,304,226	0	0	690	3,339.45744986
4	宮城	95 古川	921,444	921,444	0	0	197	4,677.38140758
4	宮城	95 古川	6,368,382	24,534,298	0	22,707,396	356	17,888.71209536
4	宮城	95 古川	10,903,733	10,903,733	0	0	3,732	2,921.68623553
4	宮城	95 古川	4,008,324	8,476,096	0	5,584,716	884	4,534.30261166
4	宮城	95 古川	10,289,323	19,043,657	0	10,942,917	2,685	3,832.15015599
4	宮城	95 古川	14,109,048	22,820,394	0	10,889,182	3,891	3,626.07247871
4	宮城	95 古川	3,808,787	3,808,787	0	0	1,210	3,147.75752298
4	宮城	95 古川	7,021,571	15,413,241	0	10,489,588	1,544	4,547.64964747
4	宮城	100 築館	32,423,076	32,423,076	0	0	6,633	4,888.14660707
4	宮城	100 築館	12,496,859	18,907,324	0	8,013,081	3,629	3,443.60956046
4	宮城	100 築館	3,972,630	11,322,302	0	9,187,091	403	9,857.64194060
4	宮城	100 築館	6,519,887	28,341,560	0	27,277,091	51	127,840.91910913
4	宮城	100 築館	17,219,944	44,086,578	0	33,583,293	3,258	5,285.43388169
4	宮城	100 築館	1,081,032	1,081,032	0	0	235	4,600.13544217
4	宮城	100 築館	3,991,923	3,991,923	0	0	1,231	3,242.82979743
4	宮城	100 築館	8,265,756	18,645,729	0	12,974,966	1,736	4,761.38012702
4	宮城	100 築館	2,075,213	2,075,213	0	0	576	3,602.80117500
4	宮城	100 築館	6,933,110	15,938,910	0	11,257,249	1,464	4,735.73110689
4	宮城	100 築館	3,055,158	3,055,158	0	0	917	3,331.68837089
4	宮城	100 築館	4,771,597	4,771,597	0	0	1,505	3,170.49623293
4	宮城	100 築館	4,144,664	11,485,613	0	9,176,186	518	8,001.28171750
4	宮城	100 築館	7,108,820	23,843,448	0	20,918,534	442	16,882.85128598
4	宮城	101 迫	22,384,076	22,384,076	0	0	5,835	3,836.17403877
4	宮城	101 迫	5,681,942	14,625,334	0	11,179,240	828	6,862.24869563
4	宮城	101 迫	6,101,800	11,153,335	0	6,314,419	1,471	4,148.06247892
4	宮城	101 迫	3,189,784	8,279,812	0	6,362,535	456	6,995.13960107
4	宮城	101 迫	2,518,097	2,518,097	0	0	764	3,295.93820211
4	宮城	101 迫	4,219,649	9,405,116	0	6,481,833	813	5,190.22035284
4	宮城	101 迫	18,644,022	18,644,022	0	0	3,893	4,789.11423026
4	宮城	101 迫	8,119,360	12,999,993	0	6,100,791	2,338	3,472.78014672
4	宮城	100 築館	3,924,444	3,924,444	0	0	1,182	3,320.17279259
4	宮城	101 迫	10,081,208	23,178,399	0	16,371,489	2,094	4,814.33044702
4	宮城	94 石巻	6,755,085	6,755,085	0	0	2,111	3,199.94571400
4	宮城	94 石巻	3,099,679	7,421,403	0	5,402,154	513	6,042.26019742
4	宮城	94 石巻	35,834,940	35,834,940	0	0	7,528	4,760.22054580
4	宮城	94 石巻	2,002,171	2,002,171	0	0	509	3,933.53920844
4	宮城	94 石巻	2,813,766	2,813,766	0	0	800	3,517.20804775
4	宮城	94 石巻	8,862,732	11,565,556	0	5,878,530	1,710	4,013.29330037
4	宮城	94 石巻	3,724,892	3,724,892	0	0	1,093	3,407.95234806
4	宮城	94 石巻	3,903,205	3,903,205	0	0	1,165	3,350.39049307
4	宮城	94 石巻	14,584,705	29,455,280	0	18,588,219	3,525	4,137.50487689
4	宮城	94 石巻	7,593,932	20,604,894	0	16,263,702	1,260	6,026.93037074
4	宮城	94 石巻	4,090,346	4,090,346	0	0	1,201	3,405.78347800
4	宮城	94 石巻	1,094,390	1,094,390	0	0	234	4,676.88149327
4	宮城	94 石巻	3,251,732	7,200,574	0	4,936,052	620	5,244.72860402
4	宮城	94 石巻	11,145,472	14,870,401	0	4,656,161	3,275	3,403.19759980
4	宮城	94 石巻	922,580	922,580	0	0	148	6,233.64926424
4	宮城	94 石巻	617,551	617,551	0	0	47	13,139.38613906
4	宮城	94 石巻	2,486,653	2,486,653	0	0	695	3,577.91836572
4	宮城	94 石巻	3,031,851	7,523,027	0	5,613,970	329	9,215.35272327
4	宮城	94 石巻	1,341,455	1,341,455	0	0	314	4,272.14917802
4	宮城	94 石巻	1,016,145	1,016,145	0	0	192	5,292.42161448
4	宮城	96 気仙沼	16,768,239	43,397,367	0	33,286,411	3,046	5,505.00284927
4	宮城	96 気仙沼	2,372,356	2,372,356	0	0	598	3,967.15028438
4	宮城	94 石巻	1,985,295	1,985,295	0	0	515	3,854.94179785
4	宮城	94 石巻	1,593,314	1,593,314	0	0	374	4,260.19694670
4	宮城	96 気仙沼	3,605,048	3,605,048	0	0	1,007	3,579.98786029
4	宮城	96 気仙沼	1,390,708	1,390,708	0	0	290	4,795.54487821
4	宮城	96 気仙沼	6,109,428	9,381,107	0	4,089,599	1,575	3,879.00220042
4	宮城	96 気仙沼	1,723,634	1,723,634	0	0	399	4,319.88584124
4	宮城	96 気仙沼	7,022,496	14,170,138	0	8,934,553	1,480	4,744.92959155
4	宮城	96 気仙沼	6,168,959	14,505,599	0	10,420,801	1,137	5,425.64532708
5	秋田	102 秋田	112,096,124	112,096,124	0	0	27,493	4,077.26053621
5	秋田	102 秋田	111,038,367	111,038,367	0	0	26,882	4,130.58427856
5	秋田	102 秋田	59,211,183	59,211,183	0	0	14,983	3,951.89100459
5	秋田	102 秋田	61,574,056	61,574,056	0	0	7,356	8,370.58947668
5	秋田	102 秋田	14,776,837	20,966,687	0	7,737,312	4,425	3,339.39829858
5	秋田	102 秋田	4,794,674	14,109,728	0	11,643,818	668	17,177.65572314
5	秋田	102 秋田	12,431,636	12,431,636	0	0	4,196	2,962.73488859
5	秋田	102 秋田	770,371	770,371	0	0	126	6,114.05797325
5	秋田	102 秋田	1,952,972	1,952,972	0	0	546	3,576.87150950
5	秋田	102 秋田	957,433	957,433	0	0	203	4,716.41791323
5	秋田	103 能代	67,833,884	67,833,884	0	0	14,222	4,769.64452488
5	秋田	103 能代	7,114,920	12,066,228	0	6,189,135	1,780	3,997.14632525
5	秋田	103 能代	3,639,728	8,823,408	0	6,479,599	484	7,520.10019880

都道府県	単位料金区域	局	a. 原価(円)	(a)コスト	(b)左記のうち接続料原価に加工しているもの	(c)(再掲)き線点遠隔収容装置から加入者交換機間のうち、遠隔収容装置設置局から加入者交換機設置局間に設置するもので、現に設置している遠隔収容装置設置局のものに係る費用	b. 回線数(回線)	c. 1回線あたりコスト(円/回線)
5	秋田	104 横手	60,623,948	60,623,948	0	0	11,553	5,247.46372891
5	秋田	104 横手	3,751,066	3,751,066	0	0	1,143	3,281.77209723
5	秋田	104 横手	1,417,429	1,417,429	0	0	350	4,049.79588604
5	秋田	105 大館	62,032,554	62,032,554	0	0	13,248	4,682.40895022
5	秋田	105 大館	13,672,444	24,293,439	0	13,276,243	3,390	4,033.16946594
5	秋田	105 大館	6,246,286	12,161,815	0	7,394,411	1,419	4,401.89317122
5	秋田	105 大館	952,752	952,752	0	0	133	7,163.54868980
5	秋田	105 大館	992,975	992,975	0	0	150	6,619.83544589
5	秋田	105 大館	3,620,032	3,620,032	0	0	1,010	3,584.19023128
5	秋田	106 本荘	64,920,592	64,920,592	0	0	12,651	5,131.65695833
5	秋田	106 本荘	4,792,678	17,626,715	0	16,042,546	228	21,020.51699332
5	秋田	106 本荘	1,760,474	1,760,474	0	0	453	3,886.25685117
5	秋田	107 男鹿	8,699,615	8,699,615	0	0	2,818	3,087.15922874
5	秋田	107 男鹿	4,820,465	4,820,465	0	0	1,492	3,230.87493012
5	秋田	107 男鹿	1,947,608	1,947,608	0	0	500	3,895.21605847
5	秋田	107 男鹿	8,651,094	8,651,094	0	0	1,501	5,763.55342268
5	秋田	107 男鹿	6,140,170	6,140,170	0	0	1,938	3,168.30245966
5	秋田	107 男鹿	2,854,252	8,238,304	0	6,730,065	229	12,463.98062007
5	秋田	107 男鹿	2,024,989	2,024,989	0	0	540	3,749.97924079
5	秋田	107 男鹿	1,041,063	1,041,063	0	0	214	4,864.77835425
5	秋田	108 湯沢	47,580,352	47,580,352	0	0	9,521	4,997.41121988
5	秋田	108 湯沢	6,481,979	17,669,344	0	13,984,206	776	8,353.06609570
5	秋田	109 大曲	56,028,446	56,028,446	0	0	10,770	5,202.26983099
5	秋田	109 大曲	3,301,428	3,301,428	0	0	986	3,348.30459931
5	秋田	109 大曲	3,805,320	3,805,320	0	0	1,178	3,230.32284099
5	秋田	110 鹿角	23,295,853	23,295,853	0	0	4,777	4,876.66999755
5	秋田	110 鹿角	2,630,355	2,630,355	0	0	729	3,608.16820756
5	秋田	110 鹿角	11,047,696	32,621,446	0	26,967,187	1,165	9,483.00091108
5	秋田	110 鹿角	2,400,833	7,383,554	0	6,228,402	1,227	18,904.19351955
5	秋田	110 鹿角	9,279,067	18,847,590	0	11,960,653	2,060	4,504.40164063
5	秋田	110 鹿角	8,844,509	26,280,128	0	21,794,524	1,182	7,482.66375939
5	秋田	110 鹿角	10,837,445	25,814,057	0	18,720,765	2,011	5,389.08256023
5	秋田	111 鹿角	42,085,866	42,085,866	0	0	5,620	7,488.58831442
5	秋田	111 鹿角	6,919,681	22,569,605	0	19,562,405	467	14,817.30331330
5	秋田	111 鹿角	1,213,871	1,213,871	0	0	238	5,100.30030823
5	秋田	105 大館	2,173,920	2,173,920	0	0	541	4,018.33731947
5	秋田	105 大館	11,387,326	27,083,555	0	19,620,287	2,170	5,247.61551918
5	秋田	105 大館	1,066,760	1,066,760	0	0	191	5,585.12953915
5	秋田	111 鹿角	986,058	986,058	0	0	178	5,539.65249134
5	秋田	111 鹿角	9,115,119	9,115,119	0	0	1,287	7,082.45436128
5	秋田	111 鹿角	7,066,198	21,903,584	0	18,546,733	660	10,706.36016251
5	秋田	111 鹿角	7,203,127	21,199,528	0	17,495,501	903	7,976.88528067
5	秋田	111 鹿角	6,485,481	24,811,501	0	22,907,525	368	17,623.58897433
5	秋田	105 大館	914,947	914,947	0	0	121	7,561.54536470
5	秋田	105 大館	5,112,624	20,478,010	0	19,206,733	899	57,445.20889397
5	秋田	105 大館	10,512,779	27,174,415	0	20,827,045	1,786	5,853.44030901
5	秋田	111 鹿角	10,166,503	24,131,404	0	17,456,125	1,973	5,152.81468952
5	秋田	111 鹿角	6,455,766	16,164,210	0	12,135,555	921	7,009.51775458
5	秋田	103 能代	7,567,258	18,951,686	0	14,230,535	1,378	5,491.47894261
5	秋田	103 能代	1,119,701	1,119,701	0	0	232	4,826.29806629
5	秋田	103 能代	11,694,549	21,568,224	0	12,342,094	2,749	4,254.11026354
5	秋田	103 能代	4,677,722	18,408,361	0	17,163,298	1,114	41,032.65002019
5	秋田	103 能代	1,761,259	1,761,259	0	0	446	3,949.01159222
5	秋田	103 能代	1,332,373	1,332,373	0	0	293	4,547.34943102
5	秋田	103 能代	3,402,312	3,402,312	0	0	971	3,503.92602776
5	秋田	103 能代	8,370,807	19,377,264	0	13,758,072	1,728	4,844.21691063
5	秋田	103 能代	1,617,099	1,617,099	0	0	370	4,370.53758671
5	秋田	103 能代	8,913,571	20,419,612	0	14,382,551	1,737	5,131.58976603
5	秋田	103 能代	11,125,607	33,776,179	0	28,313,216	1,202	9,255.91228515
5	秋田	103 能代	12,244,926	42,282,299	0	37,546,717	1,308	9,361.56410126
5	秋田	102 秋田	6,097,735	6,097,735	0	0	2,010	3,033.69882425
5	秋田	102 秋田	4,901,693	19,352,073	0	18,062,974	181	27,081.17897707
5	秋田	102 秋田	5,167,698	19,328,250	0	17,700,691	330	15,659.69000079
5	秋田	102 秋田	5,657,543	5,657,543	0	0	1,842	3,071.41302325
5	秋田	102 秋田	15,594,497	40,927,570	0	31,666,341	2,959	5,270.19172648
5	秋田	102 秋田	10,608,169	17,517,355	0	8,636,482	2,979	3,560.98329794
5	秋田	102 秋田	15,320,120	34,733,855	0	24,267,169	3,495	4,383.43912008
5	秋田	102 秋田	7,692,519	21,357,658	0	17,081,424	1,195	6,437.25397746
5	秋田	107 男鹿	8,557,229	24,967,153	0	20,512,405	1,235	6,928.93026632
5	秋田	107 男鹿	2,011,180	2,011,180	0	0	531	3,787.53291829
5	秋田	107 男鹿	5,494,147	14,738,048	0	11,554,876	768	7,153.83737273
5	秋田	102 秋田	1,899,243	1,899,243	0	0	515	3,687.85076221
5	秋田	102 秋田	6,549,727	12,277,850	0	7,160,153	1,632	4,013.31304598
5	秋田	102 秋田	10,482,388	33,607,561	0	28,906,466	1,291	8,119.58822141
5	秋田	102 秋田	3,495,242	10,059,196	0	8,204,943	349	10,015.01866042
5	秋田	106 本荘	6,576,636	11,307,791	0	5,914,069	1,447	4,544.94536122
5	秋田	106 本荘	5,520,687	5,520,687	0	0	1,726	3,198.54391959
5	秋田	106 本荘	10,585,718	31,736,096	0	26,437,973	1,463	7,235.62373057
5	秋田	106 本荘	8,022,067	8,022,067	0	0	2,565	3,127.51131292
5	秋田	106 本荘	1,630,404	1,630,404	0	0	397	4,106.81204062
5	秋田	106 本荘	4,441,464	13,205,390	0	10,954,907	445	9,980.81872965
5	秋田	106 本荘	4,951,547	13,810,844	0	11,074,122	689	7,186.57048238
5	秋田	106 本荘	11,586,909	35,852,053	0	30,331,430	1,555	7,451.38824731
5	秋田	106 本荘	2,267,892	2,267,892	0	0	608	3,730.08614663
5	秋田	106 本荘	3,489,056	3,489,056	0	0	1,041	3,351.63912952
5	秋田	106 本荘	9,339,332	27,247,851	0	22,385,649	1,230	7,592.95262823
5	秋田	106 本荘	5,397,709	7,597,342	0	2,749,541	1,423	3,793.18978417
5	秋田	106 本荘	12,645,001	56,176,780	0	54,414,724	210	60,214.28832267
5	秋田	106 本荘	8,160,165	30,801,146	0	28,301,226	531	15,367.54312103
5	秋田	106 本荘	10,555,420	35,415,292	0	31,074,840	1,123	9,399.30508508
5	秋田	106 本荘	3,396,953	3,396,953	0	0	1,006	3,376.69295587

都道府県	単位数区域	局	a. 原価 (円)	(a) コスト	(b) 左記のうち接続料原価に加工しているもの	(c) (再掲) 基線点遠隔収容装置から加入者交換機間のうち、遠隔収容装置設置局から加入者交換機設置局間に設置するもので、現に設置している遠隔収容装置設置局のものに係る費用	b. 回線数 (回線)	c. 1回線あたりコスト (円/回線)
5	秋田	106 本荘	2,100,410	2,100,410	0	0	564	3,724.13062288
5	秋田	106 本荘	5,278,318	17,834,421	0	15,695,129	480	10,996.49508563
5	秋田	109 大曲	4,978,883	4,978,883	0	0	1,558	3,195.56027011
5	秋田	109 大曲	1,613,729	1,613,729	0	0	403	4,004.29066027
5	秋田	109 大曲	4,446,317	15,080,378	0	13,292,576	354	12,560.21655104
5	秋田	109 大曲	14,317,170	45,090,600	0	38,466,788	1,793	7,985.03598399
5	秋田	112 角館	20,830,389	20,830,389	0	0	4,633	4,496.09077863
5	秋田	109 大曲	8,077,848	8,077,848	0	0	2,617	3,086.68248186
5	秋田	112 角館	2,309,948	2,309,948	0	0	581	3,975.81442949
5	秋田	112 角館	9,549,723	20,097,865	0	13,185,178	2,044	4,672.07575338
5	秋田	112 角館	6,283,721	13,128,523	0	8,556,003	1,129	5,565.74019223
5	秋田	112 角館	13,349,874	37,582,141	0	30,290,334	1,889	7,067.16460599
5	秋田	112 角館	1,190,345	1,190,345	0	0	232	5,130.79632925
5	秋田	112 角館	1,022,825	1,022,825	0	0	215	4,757.32472413
5	秋田	102 秋田	5,954,542	16,707,455	0	13,441,141	895	6,653.11994520
5	秋田	102 秋田	1,165,005	1,165,005	0	0	245	4,755.12216732
5	秋田	102 秋田	1,146,048	1,146,048	0	0	246	4,658.73163542
5	秋田	102 秋田	3,114,189	9,741,572	0	8,284,228	211	14,759.189888379
5	秋田	102 秋田	832,025	832,025	0	0	139	5,985.7927732
5	秋田	109 大曲	2,008,949	2,008,949	0	0	547	3,672.66608299
5	秋田	109 大曲	1,932,148	1,932,148	0	0	510	3,788.52485729
5	秋田	109 大曲	3,309,029	3,309,029	0	0	988	3,349.22005684
5	秋田	112 角館	3,785,485	10,209,965	0	8,030,600	486	7,789.06395059
5	秋田	112 角館	5,063,259	11,613,202	0	8,187,429	780	6,491.35706304
5	秋田	112 角館	10,771,268	43,150,836	0	40,474,461	365	29,510.32226013
5	秋田	109 大曲	7,938,495	17,593,579	0	12,068,855	1,778	4,464.84547270
5	秋田	109 大曲	3,911,646	3,911,646	0	0	1,186	3,298.18370774
5	秋田	109 大曲	2,234,459	2,234,459	0	0	617	3,621.48963446
5	秋田	109 大曲	2,579,016	2,579,016	0	0	721	3,576.99860118
5	秋田	104 横手	993,891	993,891	0	0	184	5,401.58392446
5	秋田	104 横手	8,636,820	18,050,952	0	11,767,665	2,047	4,219.25738592
5	秋田	104 横手	3,114,833	3,114,833	0	0	923	3,374.68320280
5	秋田	104 横手	9,378,772	16,880,205	0	9,376,791	2,383	3,935.69969656
5	秋田	104 横手	11,352,967	26,089,028	0	18,420,077	2,447	4,639.54522636
5	秋田	104 横手	5,091,367	20,197,528	0	18,882,699	148	34,401.13126625
5	秋田	104 横手	8,779,065	23,336,528	0	18,196,828	1,664	5,275.88037564
5	秋田	104 横手	9,159,619	9,159,619	0	0	2,966	3,088.20609006
5	秋田	104 横手	3,006,223	3,006,223	0	0	867	3,467.38527976
5	秋田	104 横手	929,026	929,026	0	0	157	5,917.36617518
5	秋田	104 横手	5,861,811	16,001,799	0	12,674,985	844	6,945.27343122
5	秋田	104 横手	3,981,481	3,981,481	0	0	1,200	3,317.90064376
5	秋田	108 湯沢	2,329,031	2,329,031	0	0	598	3,894.70079880
5	秋田	108 湯沢	6,765,434	6,765,434	0	0	2,028	3,336.01287138
5	秋田	108 湯沢	4,004,089	13,107,552	0	11,379,330	335	11,952.50299387
5	秋田	108 湯沢	2,663,298	7,228,332	0	5,706,292	237	11,237.54456323
5	秋田	108 湯沢	6,952,701	10,670,052	0	4,646,689	1,828	3,803.44703282
5	秋田	108 湯沢	12,174,814	15,883,994	0	4,636,475	3,536	3,443.10349466
5	秋田	108 湯沢	11,224,603	46,131,395	0	43,633,490	446	25,167.27193787
5	秋田	108 湯沢	1,802,895	1,802,895	0	0	434	4,154.13678883
5	秋田	104 横手	5,345,462	22,106,882	0	20,951,775	92	58,102.84370224
5	秋田	104 横手	2,246,136	2,246,136	0	0	605	3,712.62124056
5	秋田	108 湯沢	1,476,955	1,476,955	0	0	348	4,244.12335288
5	秋田	108 湯沢	6,095,871	23,874,912	0	22,223,801	254	23,999.49121860
6	山形	113 山形	144,772,452	144,772,452	0	0	33,677	4,298.85239811
6	山形	113 山形	10,162,980	12,036,335	0	2,341,694	3,204	3,171.96642574
6	山形	113 山形	12,928,323	29,814,790	0	21,108,084	2,725	4,744.33880286
6	山形	113 山形	2,353,181	2,353,181	0	0	706	3,333.11719120
6	山形	113 山形	33,976,812	33,976,812	0	0	7,460	4,554.53244097
6	山形	113 山形	67,573,256	67,573,256	0	0	14,472	4,669.24099017
6	山形	113 山形	1,404,753	1,404,753	0	0	367	3,827.66432210
6	山形	113 山形	1,135,173	1,135,173	0	0	257	4,417.01363856
6	山形	114 米沢	84,367,822	84,367,822	0	0	16,423	5,137.17483518
6	山形	114 米沢	7,187,530	7,187,530	0	0	2,502	2,872.71365549
6	山形	114 米沢	15,326,280	44,249,911	0	36,154,538	2,395	6,399.28190903
6	山形	114 米沢	8,628,237	15,359,294	0	8,413,821	2,216	3,893.60895473
6	山形	114 米沢	433,212	433,212	0	0	37	11,708.43189757
6	山形	114 米沢	1,623,155	1,623,155	0	0	464	3,498.17888720
6	山形	114 米沢	1,211,241	1,211,241	0	0	299	4,050.97398947
6	山形	114 米沢	3,804,916	13,892,915	0	12,609,998	158	24,081.74957776
6	山形	114 米沢	5,402,672	22,744,376	0	21,677,130	65	83,118.03808858
6	山形	115 鶴岡	123,098,527	123,098,527	0	0	22,489	5,473.72169711
6	山形	115 鶴岡	6,780,399	6,780,399	0	0	2,206	3,073.61684143
6	山形	115 鶴岡	6,282,592	17,893,472	0	14,513,600	1,033	6,081.88950022
6	山形	115 鶴岡	3,005,113	3,005,113	0	0	894	3,361.42428151
6	山形	115 鶴岡	3,428,199	3,428,199	0	0	1,054	3,252.56090871
6	山形	116 酒田	87,870,171	87,870,171	0	0	17,393	5,052.04228269
6	山形	116 酒田	2,109,279	2,109,279	0	0	578	3,649.27103102
6	山形	116 酒田	2,329,479	2,329,479	0	0	637	3,656.95314251
6	山形	116 酒田	9,551,658	9,551,658	0	0	3,088	3,093.15362345
6	山形	116 酒田	12,216,478	12,216,478	0	0	4,021	3,038.16916165
6	山形	116 酒田	5,631,404	11,353,066	0	7,152,078	1,170	4,813.16598973
6	山形	116 酒田	1,565,304	1,565,304	0	0	365	4,288.50495045
6	山形	116 酒田	1,871,375	1,871,375	0	0	483	3,874.48283494
6	山形	116 酒田	735,287	735,287	0	0	110	6,684.42471038
6	山形	117 新庄	41,548,404	41,548,404	0	0	9,731	4,269.69519352
6	山形	117 新庄	1,783,648	1,783,648	0	0	415	4,297.94737539
6	山形	117 新庄	6,869,980	17,680,716	0	13,513,420	1,088	6,314.31978767
6	山形	118 寒河江	42,952,728	42,952,728	0	0	7,989	5,376.48362497
6	山形	118 寒河江	6,284,551	12,192,514	0	7,384,954	1,376	4,567.26089561
6	山形	113 山形	70,247,615	70,247,615	0	0	6,552	10,721.55295167
6	山形	113 山形	626,626	626,626	0	0	85	7,372.06734397

都道府県	単位料金区域	局	a. 原価 (円)	(a) コスト	(b) 左記のうち接続料原価に加工しているもの	(c) (再掲) 基線点遠隔収容装置から加入者交換機間のうち、遠隔収容装置設置局から加入者交換機設置局間に設置するもので、現に設置している遠隔収容装置設置局のものに係る費用	b. 回線数 (回線)	c. 1回線あたりコスト (円/回線)	
									算定方法
6	山形	113 山形	4,517,724	13,635,485	0	0	11,397,201	524	8,621.61085677
6	山形	119 村山	24,544,304	24,544,304	0	0	0	3,780	6,493.20200563
6	山形	119 村山	2,976,576	2,976,576	0	0	0	893	3,333.23205612
6	山形	119 村山	1,506,919	1,506,919	0	0	0	367	4,106.04531268
6	山形	119 村山	2,405,341	2,405,341	0	0	0	709	3,392.58301840
6	山形	119 村山	1,558,883	1,558,883	0	0	0	388	4,017.73937358
6	山形	120 長井	28,894,317	28,894,317	0	0	0	7,374	3,918.40484467
6	山形	113 山形	49,965,739	49,965,739	0	0	0	9,885	5,054.70295858
6	山形	113 山形	8,652,547	8,652,547	0	0	0	2,917	2,966.24845533
6	山形	113 山形	6,740,260	23,878,800	0	0	21,423.175	515	13,087.88356344
6	山形	119 村山	11,048,623	11,048,623	0	0	0	3,691	2,993.39562891
6	山形	119 村山	4,156,076	7,377,425	0	0	4,026,687	1,022	4,066.61020477
6	山形	119 村山	43,793,058	43,793,058	0	0	0	5,946	7,365.12921399
6	山形	119 村山	13,118,224	29,858,410	0	0	20,925,232	2,764	4,746.10130928
6	山形	119 村山	8,572,227	30,044,628	0	0	26,840,501	855	10,025.99656341
6	山形	119 村山	8,509,739	30,716,559	0	0	27,758,526	851	9,999.69301214
6	山形	114 米沢	25,134,587	25,134,587	0	0	0	4,533	5,544.80179081
6	山形	114 米沢	15,879,357	41,701,070	0	0	32,277,141	3,054	5,199.52740805
6	山形	114 米沢	909,787	909,787	0	0	0	178	5,111.16512892
6	山形	113 山形	7,222,531	7,222,531	0	0	0	2,394	3,016.93041354
6	山形	113 山形	957,561	957,561	0	0	0	204	4,693.92794096
6	山形	113 山形	7,654,061	12,386,150	0	0	5,915,111	2,115	3,618.94132648
6	山形	118 寒河江	13,414,295	13,414,295	0	0	0	4,458	3,009.03875959
6	山形	118 寒河江	7,406,914	18,002,816	0	0	13,244,877	1,431	5,176.04083360
6	山形	118 寒河江	2,385,411	7,696,053	0	0	6,638,303	56	42,596.61982315
6	山形	118 寒河江	2,761,370	8,868,808	0	0	7,634,048	101	27,340.29618553
6	山形	118 寒河江	1,368,028	1,368,028	0	0	0	324	4,222.30877017
6	山形	118 寒河江	14,524,501	52,931,929	0	0	48,009,284	1,480	9,813.85229994
6	山形	118 寒河江	7,436,442	12,926,855	0	0	6,863,016	1,926	3,861.08106085
6	山形	118 寒河江	3,034,016	9,141,254	0	0	7,634,048	179	16,949.81028059
6	山形	119 村山	8,850,850	19,375,966	0	0	13,156,395	1,910	4,633.95289489
6	山形	117 新庄	10,990,949	32,732,126	0	0	27,176,471	1,447	7,595.68014400
6	山形	117 新庄	6,356,093	22,166,362	0	0	19,762,837	473	13,437.82780746
6	山形	117 新庄	2,119,977	2,119,977	0	0	0	502	4,223.06184681
6	山形	117 新庄	895,892	895,892	0	0	0	131	6,838.86760013
6	山形	117 新庄	7,655,953	17,999,663	0	0	12,929,637	1,297	5,902.81679848
6	山形	117 新庄	1,426,529	1,426,529	0	0	0	288	4,953.22528524
6	山形	117 新庄	3,408,913	3,408,913	0	0	0	903	3,775.09798822
6	山形	117 新庄	3,005,408	8,673,974	0	0	7,085,708	199	15,102.55216796
6	山形	117 新庄	8,106,485	30,855,086	0	0	28,435,751	459	17,661.18748745
6	山形	117 新庄	4,542,746	4,542,746	0	0	0	1,246	3,645.86384501
6	山形	117 新庄	1,572,442	1,572,442	0	0	0	342	4,597.78388635
6	山形	117 新庄	1,130,425	1,130,425	0	0	0	201	5,624.00486656
6	山形	117 新庄	4,139,488	9,304,182	0	0	6,455,967	642	6,447.90050121
6	山形	117 新庄	1,298,995	1,298,995	0	0	0	244	5,323.74930851
6	山形	117 新庄	6,993,102	18,138,719	0	0	13,932,021	1,096	6,380.56763433
6	山形	117 新庄	6,160,267	16,819,064	0	0	13,323,496	964	6,390.31835867
6	山形	117 新庄	4,313,704	15,662,267	0	0	14,185,704	241	17,899.18594351
6	山形	114 米沢	9,817,598	16,726,854	0	0	8,636,321	2,828	3,471.56913731
6	山形	114 米沢	4,948,401	4,948,401	0	0	0	1,678	2,948.98753954
6	山形	114 米沢	2,078,396	2,078,396	0	0	0	601	3,458.22992171
6	山形	114 米沢	16,859,605	50,629,771	0	0	42,212,708	2,758	6,112.98228539
6	山形	114 米沢	1,757,096	1,757,096	0	0	0	479	3,668.25936404
6	山形	114 米沢	1,192,169	1,192,169	0	0	0	278	4,288.37865078
6	山形	120 長井	17,874,820	56,865,873	0	0	47,488,816	2,140	8,352.71976151
6	山形	120 長井	4,761,938	18,533,888	0	0	17,214,938	142	33,534.77180154
6	山形	120 長井	708,639	708,639	0	0	0	82	8,641.94235252
6	山形	120 長井	4,605,381	18,173,302	0	0	16,959,902	106	43,446.98653320
6	山形	120 長井	20,041,850	55,892,734	0	0	44,813,605	3,462	5,789.09595594
6	山形	120 長井	1,598,242	1,598,242	0	0	0	385	4,151.27802425
6	山形	120 長井	5,367,299	9,956,641	0	0	5,736,678	1,238	4,335.45947868
6	山形	120 長井	12,404,700	53,107,733	0	0	50,878,791	115	107,866.95667924
6	山形	116 酒田	3,365,190	3,365,190	0	0	0	994	3,385.50305257
6	山形	116 酒田	3,252,536	9,440,137	0	0	7,734,501	282	11,533.81674234
6	山形	116 酒田	4,486,022	17,339,252	0	0	16,066,538	168	26,702.51083233
6	山形	116 酒田	10,799,578	10,799,578	0	0	0	3,533	3,056.72599177
6	山形	116 酒田	1,309,158	1,309,158	0	0	0	296	4,422.83063489
6	山形	115 鶴岡	10,522,225	22,843,705	0	0	15,401,850	2,349	4,479.44874551
6	山形	115 鶴岡	10,218,318	27,469,247	0	0	21,563,661	1,750	5,839.03867010
6	山形	115 鶴岡	8,480,250	20,965,475	0	0	15,606,530	1,755	4,832.05144696
6	山形	115 鶴岡	5,933,377	5,933,377	0	0	0	1,912	3,103.23079109
6	山形	115 鶴岡	4,380,123	10,675,608	0	0	7,869,357	775	5,651.77115348
6	山形	115 鶴岡	4,926,335	19,257,575	0	0	17,914,049	126	39,097.89595177
6	山形	115 鶴岡	5,664,357	22,668,105	0	0	21,254,686	202	28,041.36895914
6	山形	115 鶴岡	3,862,196	3,862,196	0	0	0	1,183	3,264.74767230
6	山形	115 鶴岡	9,671,481	37,422,144	0	0	34,688,329	683	14,160.29362961
6	山形	115 鶴岡	14,730,244	65,598,818	0	0	63,585,718	323	45,604.47162423
6	山形	115 鶴岡	1,508,369	1,508,369	0	0	0	362	4,166.7648256
6	山形	116 酒田	9,453,074	21,065,515	0	0	14,515,550	2,035	4,645.24533263
6	山形	116 酒田	2,794,441	2,794,441	0	0	0	817	3,420.36846919
6	山形	116 酒田	5,014,624	11,040,850	0	0	7,532,781	861	5,824.18625971
6	山形	116 酒田	11,187,315	33,356,894	0	0	27,712,098	1,549	7,222.28221343
6	山形	116 酒田	6,006,910	12,657,584	0	0	8,313,342	1,291	4,652.91256689
6	山形	116 酒田	5,454,391	18,951,427	0	0	16,871,294	510	10,694.88444323
6	山形	116 酒田	3,484,942	3,484,942	0	0	0	1,057	3,297.01205179
7	福島	121 福島	38,910,512	38,910,512	0	0	0	9,784	3,976.93339011
7	福島	121 福島	52,523,196	52,523,196	0	0	0	13,295	3,950.59767825
7	福島	121 福島	9,467,033	9,467,033	0	0	0	3,374	2,805.87805506
7	福島	121 福島	20,235,250	20,235,250	0	0	0	7,330	2,760.60711392
7	福島	121 福島	7,477,407	9,937,816	0	0	3,075,511	2,254	3,317.39436343
7	福島	121 福島	49,641,708	49,641,708	0	0	0	12,446	3,988.56706186

都道府県	単位料金区域	局	a. 原価(円)	(a)コスト	(b)左記のうち接続料原価に加算しているもの	(c) (再掲)き線点遠隔収容装置から加入者交換機間のうち、遠隔収容装置設置局から加入者交換機設置局間に設置するもので、現に設置している遠隔収容装置設置局のものに係る費用	b. 回線数(回線)	c. 1回線あたりコスト(円/回線)
7	福島	121 福島	11,704.473	11,704.473	0	0	4,179	2,800.78312336
7	福島	121 福島	9,238.309	14,128.858	0	6,112.848	2,728	3,386.47693912
7	福島	121 福島	924.334	924.334	0	0	234	3,950.14358524
7	福島	121 福島	1,227.936	1,227.936	0	0	323	3,801.65985794
7	福島	121 福島	24,409.921	24,409.921	0	0	5,264	4,637.14295683
7	福島	121 福島	5,133.440	18,329.603	0	16,495.204	374	13,725.7748191
7	福島	121 福島	70,021.954	70,021.954	0	0	16,384	4,273.80092300
7	福島	122 会津若松	63,234.858	63,234.858	0	0	14,394	4,393.14006962
7	福島	122 会津若松	73,374.550	73,374.550	0	0	16,554	4,432.43626597
7	福島	122 会津若松	5,957.166	20,982.489	0	18,781.653	466	12,783.61854299
7	福島	122 会津若松	1,829.415	2,815.019	0	1,232.005	241	7,590.93253067
7	福島	122 会津若松	914.511	914.511	0	0	166	5,509.10305570
7	福島	123 郡山	126,112.321	126,112.321	0	0	33,933	3,716.50961283
7	福島	123 郡山	61,600.009	61,600.009	0	0	13,884	4,436.76239007
7	福島	123 郡山	104,048.411	104,048.411	0	0	7,732	13,456.85608068
7	福島	123 郡山	2,388.446	2,388.446	0	0	654	3,652.05780751
7	福島	123 郡山	4,858.949	4,858.949	0	0	1,494	3,252.30855727
7	福島	123 郡山	6,109.694	6,109.694	0	0	1,906	3,205.50594396
7	福島	123 郡山	56,869.157	56,869.157	0	0	12,487	4,554.26901908
7	福島	123 郡山	7,720.831	18,205.529	0	13,105.872	1,522	5,072.81930224
7	福島	123 郡山	4,367.572	14,396.138	0	12,535.708	324	13,480.15931432
7	福島	123 郡山	5,654.069	9,192.431	0	4,422.953	1,328	4,257.58185386
7	福島	123 郡山	2,469.061	2,469.061	0	0	691	3,573.17054735
7	福島	123 郡山	2,428.030	2,428.030	0	0	667	3,640.22552084
7	福島	123 郡山	2,002.479	2,002.479	0	0	516	3,880.77250253
7	福島	123 郡山	5,757.159	15,283.371	0	11,907.765	833	6,911.35532647
7	福島	124 いわき	72,689.870	72,689.870	0	0	17,284	4,205.61615288
7	福島	124 いわき	48,322.088	48,322.088	0	0	10,415	4,639.66277183
7	福島	124 いわき	46,033.560	46,033.560	0	0	9,683	4,754.05968843
7	福島	124 いわき	65,128.450	65,128.450	0	0	8,938	7,286.69167939
7	福島	124 いわき	17,846.612	17,846.612	0	0	4,124	4,327.5008758
7	福島	124 いわき	11,658.010	11,658.010	0	0	4,182	2,787.66386591
7	福島	124 いわき	45,483.962	45,483.962	0	0	10,167	4,473.68565818
7	福島	124 いわき	4,094.757	4,094.757	0	0	1,381	2,965.06677333
7	福島	124 いわき	1,155.200	1,155.200	0	0	282	4,096.45526070
7	福島	124 いわき	9,384.815	9,384.815	0	0	3,330	2,818.26271061
7	福島	124 いわき	1,775.450	1,775.450	0	0	497	3,572.3348280
7	福島	124 いわき	21,684.567	25,043.322	0	4,198.444	7,596	2,854.73497392
7	福島	124 いわき	3,977.231	15,662.075	0	14,606.056	35	113,635.16073744
7	福島	124 いわき	5,725.143	11,740.239	0	7,518.869	1,401	4,086.46923326
7	福島	124 いわき	8,644.225	20,167.286	0	14,403.826	1,681	5,142.31120507
7	福島	124 いわき	11,162.208	34,738.377	0	29,470.211	1,478	7,552.23834742
7	福島	124 いわき	5,251.966	17,915.557	0	15,829.489	417	12,594.64350778
7	福島	124 いわき	3,308.644	9,672.402	0	8,204.698	347	9,534.9588527
7	福島	124 いわき	3,253.191	9,646.158	0	7,991.209	337	9,653.38428409
7	福島	124 いわき	3,169.438	9,851.108	0	8,352.088	233	13,602.73688074
7	福島	124 いわき	20,308.159	20,308.159	0	0	5,459	3,720.12432088
7	福島	124 いわき	5,556.009	5,556.009	0	0	1,907	2,913.48124883
7	福島	124 いわき	10,943.674	10,943.674	0	0	3,915	2,795.31891360
7	福島	124 いわき	14,355.367	21,920.299	0	9,456.165	4,410	3,255.18517048
7	福島	124 いわき	6,867.739	28,001.228	0	26,416.860	109	63,006.78163831
7	福島	124 いわき	4,118.231	12,425.336	0	10,383.881	418	9,852.22748841
7	福島	125 白河	63,318.785	63,318.785	0	0	12,513	5,060.24016067
7	福島	125 白河	3,841.775	3,841.775	0	0	1,219	3,151.57915398
7	福島	125 白河	1,152.696	1,152.696	0	0	246	4,685.75694788
7	福島	126 原町	69,105.741	69,105.741	0	0	13,146	5,256.78844724
7	福島	127 須賀川	68,321.739	68,321.739	0	0	14,835	4,605.44250079
7	福島	127 須賀川	8,325.178	19,112.023	0	13,483.557	1,496	5,564.95830839
7	福島	127 須賀川	1,357.333	1,357.333	0	0	282	4,813.23783288
7	福島	128 喜多方	50,471.740	50,471.740	0	0	10,056	5,019.06724193
7	福島	126 原町	155,407.975	155,407.975	0	0	8,281	18,766.81264094
7	福島	126 原町	3,081.126	3,081.126	0	0	976	3,156.89165342
7	福島	126 原町	1,871.384	4,357.164	0	3,107.226	134	13,965.54890373
7	福島	126 原町	1,976.336	4,604.162	0	3,284.782	149	13,264.00238150
7	福島	126 原町	1,586.705	1,586.705	0	0	429	3,698.61389336
7	福島	129 二本松	45,741.569	45,741.569	0	0	8,696	5,260.06997994
7	福島	129 二本松	2,029.342	2,029.342	0	0	541	3,751.09389248
7	福島	121 福島	8,251.027	8,251.027	0	0	2,923	2,822.79401268
7	福島	121 福島	8,959.812	13,254.716	0	5,368.630	2,768	3,236.92631152
7	福島	121 福島	6,230.884	6,230.884	0	0	2,156	2,890.02056410
7	福島	121 福島	14,399.269	23,897.569	0	11,872.875	4,246	3,391.25499559
7	福島	121 福島	20,645.506	20,645.506	0	0	5,364	3,848.90111548
7	福島	121 福島	1,445.288	1,445.288	0	0	378	3,823.51309276
7	福島	121 福島	1,486.591	1,486.591	0	0	405	3,670.59573295
7	福島	121 福島	3,834.674	3,834.674	0	0	1,297	2,956.57222786
7	福島	121 福島	591.509	591.509	0	0	78	7,583.45153728
7	福島	121 福島	2,794.871	2,794.871	0	0	897	3,115.79773568
7	福島	121 福島	12,463.468	21,854.085	0	11,738.271	3,635	3,428.7958367
7	福島	121 福島	1,123.187	1,123.187	0	0	264	4,254.49513722
7	福島	121 福島	5,085.949	9,363.368	0	5,346.774	1,334	3,812.55526722
7	福島	129 二本松	2,776.948	2,776.948	0	0	808	3,436.81743639
7	福島	129 二本松	2,043.867	2,043.867	0	0	536	3,813.18517258
7	福島	129 二本松	6,551.775	11,001.903	0	5,562.660	1,590	4,120.61348421
7	福島	129 二本松	21,005.909	38,708.355	0	22,128.058	5,012	4,191.12300538
7	福島	129 二本松	1,247.458	1,247.458	0	0	263	4,743.18531577
7	福島	129 二本松	5,215.627	5,215.627	0	0	1,611	3,237.50892464
7	福島	129 二本松	1,436.068	1,436.068	0	0	338	4,248.72332624
7	福島	129 二本松	3,357.801	3,357.801	0	0	976	3,440.36937951
7	福島	129 二本松	4,079.047	12,064.081	0	9,981.292	448	9,105.01536059
7	福島	129 二本松	1,320.237	1,320.237	0	0	300	4,400.79029734
7	福島	129 二本松	9,770.617	32,853.005	0	28,852.984	1,098	8,898.55872702

都道府県	単位料金区域	局	a. 原価(円)	(a)コスト	(b)左記のうち接続料原価に加工しているもの	(c) (再掲) 基線点遠隔収容装置から加入者交換機間のうち、遠隔収容装置設置局から加入者交換機設置局間に設置するもので、現に設置している遠隔収容装置設置局のものに係る費用	b. 回線数(回線)	c. 1回線あたりコスト(円/回線)
7	福島	127 須賀川	5,655,992	16,934,846	0	14,098,568	682	8,293,24376466
7	福島	127 須賀川	2,129,226	2,129,226	0	0	558	3,815,81675937
7	福島	125 白河	12,077,877	12,077,877	0	0	3,723	3,244,12476907
7	福島	127 須賀川	4,923,809	8,498,007	0	4,467,747	1,239	3,974,01824520
7	福島	127 須賀川	5,060,534	16,822,050	0	14,701,896	418	12,106,54023124
7	福島	127 須賀川	2,462,099	2,462,099	0	0	653	3,770,44315258
7	福島	127 須賀川	1,060,247	1,060,247	0	0	199	5,327,87637283
7	福島	127 須賀川	614,988	614,988	0	0	78	7,884,45776048
7	福島	130 田島	23,432,012	23,432,012	0	0	2,929	8,000,00395591
7	福島	130 田島	834,840	834,840	0	0	135	6,183,99884149
7	福島	130 田島	4,204,678	9,911,782	0	7,133,880	605	6,949,88069501
7	福島	130 田島	8,343,999	19,076,642	0	13,415,803	1,386	6,020,20149686
7	福島	130 田島	2,445,507	4,300,666	0	2,318,949	438	5,583,34840926
7	福島	131 会津山口	9,412,449	32,261,825	0	28,561,719	684	13,760,89103409
7	福島	131 会津山口	14,831,376	56,702,660	0	52,339,105	252	58,854,66768805
7	福島	131 会津山口	6,387,648	18,339,659	0	14,940,014	570	11,206,40027555
7	福島	131 会津山口	2,159,486	2,159,486	0	0	413	5,228,78004911
7	福島	131 会津山口	1,994,902	1,994,902	0	0	359	5,556,83005126
7	福島	131 会津山口	6,306,451	6,306,451	0	0	725	8,698,53375199
7	福島	131 会津山口	3,034,582	4,935,107	0	2,375,657	484	6,269,79689396
7	福島	131 会津山口	3,171,033	5,279,453	0	2,635,524	397	7,987,48915047
7	福島	122 会津若松	2,943,441	2,943,441	0	0	888	3,314,68573595
7	福島	128 喜多方	4,950,216	11,831,009	0	8,600,991	778	6,382,74577914
7	福島	128 喜多方	5,327,334	17,632,689	0	15,381,694	484	11,006,88842612
7	福島	128 喜多方	1,043,646	1,043,646	0	0	183	5,702,98245822
7	福島	128 喜多方	768,938	768,938	0	0	108	7,119,79224738
7	福島	128 喜多方	11,081,161	11,892,474	0	1,014,141	3,284	3,374,28775345
7	福島	128 喜多方	5,867,103	14,342,552	0	10,594,312	865	6,782,77745753
7	福島	128 喜多方	4,580,635	17,561,469	0	16,226,042	124	36,940,60562861
7	福島	132 柳津	6,817,982	8,063,812	0	1,557,288	1,663	4,099,80880927
7	福島	132 柳津	3,644,584	6,070,458	0	3,032,342	649	5,615,69189976
7	福島	132 柳津	2,966,362	5,302,986	0	2,920,780	404	7,342,48021550
7	福島	132 柳津	2,345,438	2,345,438	0	0	560	4,188,28139654
7	福島	122 会津若松	3,000,597	3,000,597	0	0	926	3,240,38528051
7	福島	122 会津若松	11,039,164	26,743,109	0	19,629,931	2,313	4,772,66070727
7	福島	122 会津若松	7,034,040	22,881,548	0	19,809,385	857	8,207,74770003
7	福島	122 会津若松	20,581,572	90,207,759	0	87,032,734	682	30,178,25767463
7	福島	122 会津若松	13,819,372	23,664,098	0	12,305,907	3,878	3,563,53066719
7	福島	122 会津若松	1,063,813	1,063,813	0	0	227	4,686,39978039
7	福島	132 柳津	5,679,357	5,679,357	0	0	1,076	5,278,21292640
7	福島	132 柳津	2,340,178	3,537,470	0	1,496,614	346	6,763,52134108
7	福島	122 会津若松	5,249,061	5,249,061	0	0	1,693	3,100,44978688
7	福島	122 会津若松	3,961,551	13,111,921	0	11,437,962	285	13,900,17927253
7	福島	122 会津若松	10,204,377	18,898,755	0	10,855,473	2,689	3,794,85930023
7	福島	122 会津若松	8,564,017	16,897,390	0	10,416,715	2,015	4,250,13273359
7	福島	122 会津若松	3,958,697	9,284,532	0	6,657,294	617	6,416,03977026
7	福島	132 柳津	3,945,898	5,143,812	0	1,497,392	823	4,794,53030420
7	福島	132 柳津	1,732,997	2,887,669	0	1,443,340	227	7,634,34644675
7	福島	132 柳津	2,723,911	3,793,027	0	1,336,396	518	5,258,51500049
7	福島	132 柳津	1,857,485	1,857,485	0	0	410	4,530,45012329
7	福島	132 柳津	4,923,864	9,426,865	0	5,628,751	678	7,262,33641168
7	福島	125 白河	16,777,497	35,314,744	0	23,171,560	3,868	4,337,51204288
7	福島	125 白河	574,993	574,993	0	0	67	8,581,98155794
7	福島	125 白河	8,129,827	21,696,901	0	16,958,843	1,428	5,693,15609070
7	福島	125 白河	3,824,003	3,824,003	0	0	1,201	3,184,01554688
7	福島	125 白河	4,873,960	4,873,960	0	0	1,591	3,063,45682412
7	福島	125 白河	4,313,357	4,313,357	0	0	1,392	3,098,67610430
7	福島	125 白河	10,612,793	10,612,793	0	0	3,625	2,927,66897412
7	福島	125 白河	1,551,013	1,551,013	0	0	402	3,858,24152227
7	福島	125 白河	7,902,464	27,171,363	0	24,086,124	879	8,990,28887880
7	福島	133 石川	21,176,951	49,618,547	0	35,551,995	4,563	4,641,01497416
7	福島	133 石川	940,915	940,915	0	0	156	6,031,50856576
7	福島	133 石川	1,343,507	1,343,507	0	0	303	4,434,01802949
7	福島	133 石川	6,110,078	11,186,808	0	6,345,912	1,424	4,290,78507995
7	福島	133 石川	11,769,777	26,681,235	0	18,639,322	2,363	4,980,86188058
7	福島	133 石川	4,715,203	16,000,940	0	14,107,170	227	20,771,82144759
7	福島	133 石川	958,951	958,951	0	0	170	5,640,8903182
7	福島	133 石川	5,631,260	15,842,145	0	12,763,606	722	7,799,52909662
7	福島	133 石川	11,909,165	36,774,301	0	31,081,421	1,526	7,804,17100546
7	福島	133 石川	23,730,612	23,730,612	0	0	4,706	5,042,62907291
7	福島	133 石川	10,763,717	29,647,781	0	23,605,081	1,727	6,232,60955427
7	福島	133 石川	3,381,469	3,381,469	0	0	988	3,422,53981929
7	福島	133 石川	4,796,526	14,382,837	0	11,982,889	678	7,074,52238714
7	福島	133 石川	8,701,054	22,226,804	0	16,907,187	1,557	5,888,34584785
7	福島	134 三春	48,862,580	48,862,580	0	0	3,605	13,554,11360328
7	福島	134 三春	10,907,360	22,160,251	0	14,066,113	2,556	4,267,35518738
7	福島	134 三春	1,703,148	1,703,148	0	0	461	3,694,46360506
7	福島	134 三春	4,257,660	4,257,660	0	0	1,328	3,206,06902049
7	福島	134 三春	3,305,051	3,305,051	0	0	1,005	3,288,60845697
7	福島	134 三春	6,564,071	20,312,172	0	17,185,126	743	8,834,55014260
7	福島	134 三春	10,352,758	10,352,758	0	0	1,516	6,828,99574362
7	福島	134 三春	3,536,904	9,352,363	0	7,269,324	432	8,187,2784632
7	福島	134 三春	2,215,352	2,215,352	0	0	620	3,573,14897433
7	福島	134 三春	2,065,206	2,065,206	0	0	587	3,518,23891816
7	福島	134 三春	20,459,347	49,602,340	0	36,428,742	4,087	5,005,95709911
7	福島	135 磐城富岡	5,428,172	6,644,393	0	1,520,277	1,653	3,283,83035926
7	福島	135 磐城富岡	9,646,372	15,664,602	0	7,522,787	2,172	4,441,23936023
7	福島	135 磐城富岡	21,632,363	21,632,363	0	0	4,473	4,836,20911385
7	福島	135 磐城富岡	10,757,422	39,303,006	0	35,681,980	757	14,210,59761299
7	福島	135 磐城富岡	11,250,738	18,978,981	0	9,660,305	3,122	3,603,69560216
7	福島	135 磐城富岡	5,720,776	5,720,776	0	0	1,981	2,887,82245565

都道府県	単位数区域	局	a. 原価(円)	(a)コスト	(b)左記のうち接続料原価に加工しているもの	(c) (再掲)き線点遠隔収容装置から加入者交換機間のうち、遠隔収容装置設置局から加入者交換機設置局間に設置するもので、現に設置している遠隔収容装置設置局のものに係る費用	b. 回線数(回線)	c. 1回線あたりコスト(円/回線)	
									算定方法
7	福島	135	磐城富岡	19,682,086	40,813,227	0	26,413,926	4,974	3,956,99366403
7	福島	135	磐城富岡	3,708,342	11,126,550	0	9,272,761	378	9,810,42816751
7	福島	135	磐城富岡	5,958,502	21,374,372	0	19,269,838	322	18,504,66421009
7	福島	126	原町	7,772,115	14,020,135	0	7,810,025	1,963	3,959,30485214
7	福島	126	原町	2,223,966	4,795,880	0	3,214,893	255	8,721,43577768
7	福島	126	原町	7,542,546	9,551,770	0	2,511,530	2,397	3,146,66081901
7	福島	126	原町	9,116,186	11,761,456	0	3,306,586	2,920	3,121,98166853
7	福島	126	原町	7,544,651	23,465,377	0	19,900,908	566	13,329,77214691
7	福島	126	原町	5,218,270	11,372,426	0	7,692,695	826	6,317,51793996
8	茨城	136	水戸	96,265,253	96,265,253	0	0	26,279	3,663,20077398
8	茨城	136	水戸	75,276,127	75,276,127	0	0	19,560	3,848,47277336
8	茨城	136	水戸	38,971,459	38,971,459	0	0	9,925	3,926,59536866
8	茨城	136	水戸	51,387,379	51,387,379	0	0	13,428	3,826,88259066
8	茨城	136	水戸	2,229,341	2,229,341	0	0	687	3,245,03780326
8	茨城	136	水戸	2,073,037	2,073,037	0	0	607	3,415,21682965
8	茨城	136	水戸	8,388,544	11,797,356	0	4,261,015	2,554	3,284,47287986
8	茨城	143	常陸太田	81,966,766	81,966,766	0	0	22,046	3,717,98812656
8	茨城	143	常陸太田	43,924,469	43,924,469	0	0	10,078	4,358,45102754
8	茨城	143	常陸太田	62,424,233	62,424,233	0	0	14,167	4,406,31275987
8	茨城	143	常陸太田	46,621,693	46,621,693	0	0	8,633	5,400,40462969
8	茨城	143	常陸太田	5,284,098	19,815,320	0	18,164,027	308	17,156,16359374
8	茨城	137	土浦	85,495,124	85,495,124	0	0	20,072	4,259,42228058
8	茨城	137	土浦	47,862,131	47,862,131	0	0	10,649	4,494,51886844
8	茨城	137	土浦	40,267,314	40,267,314	0	0	8,678	4,640,16063990
8	茨城	137	土浦	1,956,940	1,956,940	0	0	579	3,379,86216335
8	茨城	138	古河	11,526,359	11,526,359	0	0	4,398	2,620,81834624
8	茨城	138	古河	51,583,853	51,583,853	0	0	9,510	5,424,16956453
8	茨城	139	石岡	57,736,622	57,736,622	0	0	10,639	5,426,88432161
8	茨城	139	石岡	23,309,304	23,309,304	0	0	6,074	3,837,55423986
8	茨城	140	下館	58,691,714	58,691,714	0	0	12,636	4,644,80171330
8	茨城	140	下館	15,939,523	21,933,475	0	7,492,440	5,108	3,120,50179125
8	茨城	140	下館	50,920,419	50,920,419	0	0	10,957	4,647,29570261
8	茨城	140	下館	16,666,483	42,953,230	0	32,858,434	3,076	5,418,23233812
8	茨城	141	竜ヶ崎	51,555,202	51,555,202	0	0	9,958	5,177,26482511
8	茨城	141	竜ヶ崎	18,272,855	18,272,855	0	0	6,653	2,746,55870754
8	茨城	136	水戸	16,199,892	16,199,892	0	0	5,816	2,785,40104749
8	茨城	136	水戸	3,441,352	3,441,352	0	0	1,141	3,016,08425164
8	茨城	140	下館	53,982,436	53,982,436	0	0	11,864	4,550,10414610
8	茨城	142	水海道	19,551,530	19,551,530	0	0	4,549	4,297,98418913
8	茨城	142	水海道	2,094,429	2,094,429	0	0	637	3,287,95784808
8	茨城	142	水海道	13,422,831	37,995,805	0	30,716,217	2,480	5,412,43196032
8	茨城	142	水海道	14,974,692	42,196,512	0	34,027,275	2,812	5,325,28169185
8	茨城	143	常陸太田	7,436,202	7,436,202	0	0	2,464	3,017,93910140
8	茨城	143	常陸太田	2,006,838	2,006,838	0	0	556	3,609,42035237
8	茨城	143	常陸太田	36,746,609	36,746,609	0	0	6,177	5,948,94104613
8	茨城	136	水戸	97,336,674	97,336,674	0	0	26,235	3,710,18388628
8	茨城	136	水戸	25,733,395	25,733,395	0	0	5,517	4,664,38192095
8	茨城	144	高萩	44,120,724	44,120,724	0	0	9,613	4,589,69350592
8	茨城	144	高萩	8,683,684	34,930,255	0	32,808,214	309	28,102,53662603
8	茨城	144	高萩	55,852,490	55,852,490	0	0	9,080	6,151,15533202
8	茨城	144	高萩	14,622,225	22,236,727	0	9,518,127	4,386	3,333,84063369
8	茨城	144	高萩	4,472,238	17,595,521	0	16,404,107	104	43,002,26534518
8	茨城	145	笠間	16,681,326	16,681,323	0	0	5,531	3,015,96875328
8	茨城	145	笠間	5,023,107	5,023,107	0	0	1,706	2,944,37687425
8	茨城	145	笠間	1,584,459	1,584,459	0	0	450	3,521,01967235
8	茨城	141	竜ヶ崎	61,606,730	61,606,730	0	0	14,560	4,231,23142634
8	茨城	141	竜ヶ崎	13,281,384	13,281,384	0	0	4,815	2,758,33511221
8	茨城	142	水海道	44,757,028	44,757,028	0	0	6,648	6,732,40492516
8	茨城	142	水海道	2,198,774	2,198,774	0	0	698	3,150,10651630
8	茨城	142	水海道	2,973,741	2,973,741	0	0	961	3,094,42332262
8	茨城	142	水海道	4,284,620	4,284,620	0	0	1,456	2,942,73340389
8	茨城	137	土浦	2,934,230	2,934,230	0	0	923	3,179,01395270
8	茨城	137	土浦	76,501,564	76,501,564	0	0	17,375	4,402,96770729
8	茨城	137	土浦	89,869,485	89,869,485	0	0	21,345	4,210,32960676
8	茨城	137	土浦	11,483,296	15,886,946	0	5,504,562	3,354	3,423,76149225
8	茨城	137	土浦	11,592,284	17,352,213	0	7,199,911	3,480	3,331,11611204
8	茨城	137	土浦	8,233,552	11,954,441	0	4,651,111	2,286	3,601,72874721
8	茨城	137	土浦	2,635,560	2,635,560	0	0	816	3,229,85289210
8	茨城	137	土浦	2,544,627	2,544,627	0	0	776	3,279,15886764
8	茨城	137	土浦	2,931,342	2,931,342	0	0	919	3,189,70838662
8	茨城	137	土浦	40,585,785	40,585,785	0	0	6,895	6,062,10376808
8	茨城	137	土浦	10,812,581	16,522,828	0	7,137,808	3,089	3,500,34996804
8	茨城	136	水戸	53,307,785	53,307,785	0	0	5,516	9,664,21053779
8	茨城	136	水戸	8,931,346	23,536,057	0	18,255,888	1,664	5,367,39570928
8	茨城	139	石岡	14,194,129	24,082,429	0	12,360,375	4,063	3,493,50955237
8	茨城	139	石岡	5,441,833	16,052,907	0	13,263,843	672	8,097,96562542
8	茨城	139	石岡	4,559,584	9,283,056	0	5,904,339	1,100	4,145,07650097
8	茨城	139	石岡	9,534,747	15,080,377	0	6,932,037	2,745	3,473,49628440
8	茨城	139	石岡	10,766,880	10,766,880	0	0	3,838	2,805,33618368
8	茨城	139	石岡	3,649,769	3,649,769	0	0	1,205	3,028,85379108
8	茨城	136	水戸	9,611,116	14,604,211	0	6,241,369	2,949	3,259,11017482
8	茨城	136	水戸	16,753,042	51,197,224	0	43,055,227	2,767	6,054,58679161
8	茨城	136	水戸	4,316,737	4,316,737	0	0	1,438	3,001,90367496
8	茨城	146	常陸大宮	4,264,776	4,264,776	0	0	1,161	3,673,36423608
8	茨城	136	水戸	23,300,724	23,300,724	0	0	5,003	4,657,35042215
8	茨城	145	笠間	48,010,517	48,010,517	0	0	9,361	5,128,78080406
8	茨城	139	石岡	19,907,301	43,467,059	0	29,449,697	4,557	4,368,51030393
8	茨城	145	笠間	1,171,076	1,171,076	0	0	285	4,109,04011926
8	茨城	145	笠間	984,946	984,946	0	0	232	4,245,45820550
8	茨城	145	笠間	68,180,559	68,180,559	0	0	5,129	13,293,14852336
8	茨城	136	水戸	37,676,160	37,676,160	0	0	9,052	4,162,19177257

都道府県	単位数区域	局	a. 原価 (円)				b. 回線数 (回線)	c. 1回線あたりコスト (円/回線)	
			(a)-(b)-(c)×4/5	(a)コスト 総務省モデルによる値から回線工事費に係る原価を控除した値	(b)左記のうち接続料原価に加工しているもの (a)×0/5	(c)(再掲)き線点遠隔収容装置から加入者交換機間のうち、遠隔収容装置設置局から加入者交換機設置局間に設置するもので、現に設置している遠隔収容装置設置局のものに係る費用			
算定方法			(a)-(b)-(c)×4/5	総務省モデルによる値から回線工事費に係る原価を控除した値	(a)×0/5	総務省モデル(出力値)より	総務省モデル(出力値)より	a÷b	
8	茨城	136	水戸	1,559,555	1,559,555	0	0	426	3,660.92809260
8	茨城	136	水戸	48,244,224	48,244,224	0	0	10,631	4,538.07021522
8	茨城	136	水戸	4,730,661	4,730,661	0	0	1,607	2,943.78422917
8	茨城	146	常陸大宮	47,203,561	47,203,561	0	0	8,310	5,680.33227652
8	茨城	146	常陸大宮	10,857,353	25,441,687	0	18,230,418	1,959	5,542.29371438
8	茨城	146	常陸大宮	5,823,105	20,390,557	0	18,209,315	399	14,594.24902256
8	茨城	146	常陸大宮	22,690,727	22,690,727	0	0	1,218	18,621.28630476
8	茨城	146	常陸大宮	9,919,459	31,378,197	0	26,823,423	1,324	7,492.03815648
8	茨城	143	常陸太田	8,796,020	19,547,291	0	13,439,090	2,010	4,376.12920276
8	茨城	143	常陸太田	1,407,775	1,407,775	0	0	353	3,988.02993014
8	茨城	143	常陸太田	5,585,042	20,677,340	0	18,865,372	380	14,697.47800284
8	茨城	143	常陸太田	10,773,738	38,917,236	0	35,179,373	991	10,871.58192628
8	茨城	143	常陸太田	13,897,456	55,774,178	0	52,345,902	901	15,424.47961207
8	茨城	143	常陸太田	8,082,268	38,853,280	0	34,713,765	56	144,326.21639509
8	茨城	147	大子	47,718,183	47,718,183	0	0	4,231	11,278.22796483
8	茨城	147	大子	10,284,612	36,584,404	0	32,874,740	1,033	9,956.06162799
8	茨城	147	大子	2,427,403	2,427,403	0	0	654	3,711.62565683
8	茨城	147	大子	7,588,176	25,833,920	0	22,807,180	712	10,657.55027885
8	茨城	147	大子	1,926,103	1,926,103	0	0	474	4,063.50771953
8	茨城	147	大子	5,158,372	15,502,566	0	12,930,243	670	7,699.06235755
8	茨城	143	常陸太田	8,936,612	8,936,612	0	0	2,721	3,284.31149534
8	茨城	148	鉾田	16,708,017	45,110,842	0	35,503,532	3,247	5,145.67820605
8	茨城	148	鉾田	29,924,404	29,924,404	0	0	6,084	4,918.54105846
8	茨城	148	鉾田	8,806,328	16,120,226	0	9,142,372	2,431	3,622.51259452
8	茨城	148	鉾田	10,038,902	10,038,902	0	0	3,584	2,801.03304232
8	茨城	149	潮来	14,978,056	30,591,680	0	19,517,031	3,713	4,033.94984607
8	茨城	149	潮来	62,847,979	62,847,979	0	0	13,557	4,635.83235749
8	茨城	149	潮来	41,371,126	41,371,126	0	0	8,820	4,690.60385452
8	茨城	149	潮来	19,789,300	19,789,300	0	0	5,616	3,523.73580699
12	千葉	183	銚子	9,312,854	9,312,854	0	0	3,166	2,941.52038540
12	千葉	183	銚子	16,202,089	34,574,897	0	22,966,010	4,001	4,049.50990108
12	千葉	183	銚子	9,167,918	9,167,918	0	0	3,089	2,967.92438077
8	茨城	149	潮来	8,757,544	24,816,673	0	20,073,910	1,394	6,282.31286197
8	茨城	149	潮来	2,520,097	2,520,097	0	0	780	3,230.89315676
8	茨城	149	潮来	3,546,070	3,546,070	0	0	1,168	3,036.01907249
8	茨城	149	潮来	4,067,549	4,067,549	0	0	1,351	3,010.76940265
8	茨城	149	潮来	5,960,083	5,960,083	0	0	2,036	2,927.34926899
8	茨城	149	潮来	15,665,620	15,665,620	0	0	4,208	3,722.81845380
8	茨城	148	鉾田	14,143,508	34,606,868	0	25,579,200	3,027	4,672.45051585
8	茨城	139	石岡	9,383,431	17,891,672	0	10,635,301	2,399	3,911.39277054
8	茨城	139	石岡	1,568,102	1,568,102	0	0	458	3,423.80260708
8	茨城	139	石岡	1,390,229	1,390,229	0	0	363	3,829.83270700
8	茨城	137	土浦	16,613,637	32,799,174	0	20,231,920	4,194	3,961.28688651
8	茨城	137	土浦	1,550,376	1,550,376	0	0	410	3,781.40405123
8	茨城	137	土浦	12,338,004	23,254,845	0	13,646,051	3,207	3,847.21061690
8	茨城	137	土浦	8,268,708	16,823,767	0	10,693,823	1,879	4,400.58970369
8	茨城	137	土浦	25,687,329	25,687,329	0	0	6,325	4,061.23775749
8	茨城	137	土浦	10,690,579	21,521,961	0	13,539,228	2,703	3,955.07925906
8	茨城	141	竜ヶ崎	5,677,781	5,677,781	0	0	1,996	2,844.57977065
8	茨城	141	竜ヶ崎	3,575,303	3,575,303	0	0	1,185	3,017.13351304
8	茨城	141	竜ヶ崎	2,459,328	2,459,328	0	0	789	3,117.01857318
8	茨城	137	土浦	3,152,104	3,152,104	0	0	986	3,196.86026389
8	茨城	137	土浦	1,223,893	1,223,893	0	0	301	4,065.42639620
8	茨城	149	潮来	5,279,573	5,279,573	0	0	1,780	2,966.05236886
8	茨城	149	潮来	2,730,959	2,730,959	0	0	869	3,142.64588443
8	茨城	137	土浦	7,130,268	15,972,751	0	11,053,104	1,528	4,666.40583519
8	茨城	137	土浦	3,139,221	3,139,221	0	0	962	3,263.22311280
8	茨城	139	石岡	3,468,596	3,468,596	0	0	1,150	3,016.17008943
8	茨城	139	石岡	2,566,576	2,566,576	0	0	827	3,103.47704566
8	茨城	139	石岡	14,010,201	36,164,816	0	27,693,268	2,927	4,786.53949435
8	茨城	139	石岡	11,015,144	18,163,731	0	8,935,733	3,278	3,360.32468773
8	茨城	137	土浦	5,514,966	5,514,966	0	0	1,821	3,028.53726699
8	茨城	142	水海道	36,452,249	36,452,249	0	0	5,725	6,367.20501358
8	茨城	142	水海道	17,744,347	36,957,002	0	24,015,819	4,308	4,118.92919349
8	茨城	140	下館	9,782,897	9,782,897	0	0	3,546	2,758.85432464
8	茨城	140	下館	14,506,158	24,550,190	0	12,555,040	4,330	3,350.15196025
8	茨城	140	下館	15,466,480	29,759,793	0	17,866,641	4,210	3,673.74828068
8	茨城	140	下館	4,910,761	4,910,761	0	0	1,709	2,873.47070529
8	茨城	140	下館	13,148,342	23,316,719	0	12,710,472	3,677	3,575.83397051
8	茨城	140	下館	15,785,802	15,785,802	0	0	5,786	2,728.27550209
8	茨城	142	水海道	20,218,929	44,064,346	0	29,806,772	4,874	4,148.32353389
8	茨城	142	水海道	3,031,190	3,031,190	0	0	1,002	3,025.13977350
8	茨城	138	古河	25,922,336	25,922,336	0	0	5,721	4,531.08477458
8	茨城	138	古河	10,358,408	10,358,408	0	0	3,958	2,617.08123498
8	茨城	138	古河	8,865,778	8,865,778	0	0	3,359	2,639.40985051
8	茨城	138	古河	8,978,438	16,248,321	0	9,087,354	2,490	3,605.79829562
8	茨城	138	古河	19,825,982	19,825,982	0	0	5,484	3,615.24114104
8	茨城	138	古河	5,020,809	5,020,809	0	0	1,857	2,703.72069990
8	茨城	142	水海道	3,997,182	3,997,182	0	0	1,361	2,936.94459452
8	茨城	138	古河	3,836,785	3,836,785	0	0	1,398	2,744.48143601
8	茨城	138	古河	38,564,436	38,564,436	0	0	6,300	6,121.33904315
8	茨城	142	水海道	60,351,597	60,351,597	0	0	12,227	4,935.92844695
8	茨城	141	竜ヶ崎	1,456,509	1,456,509	0	0	413	3,526.65649232
8	茨城	141	竜ヶ崎	32,940,873	32,940,873	0	0	6,253	5,268.01096215
8	茨城	141	竜ヶ崎	8,558,998	8,558,998	0	0	3,062	2,795.23128010
9	栃木	150	宇都宮	80,317,732	80,317,732	0	0	22,210	3,616.28691941
9	栃木	150	宇都宮	121,387,107	121,387,107	0	0	30,874	3,931.69356280
9	栃木	150	宇都宮	77,615,120	77,615,120	0	0	19,385	4,003.87517762
9	栃木	150	宇都宮	25,557,192	25,557,192	0	0	5,614	4,552.40319142
9	栃木	150	宇都宮	18,138,338	18,138,338	0	0	4,879	3,717.63429360
9	栃木	150	宇都宮	15,067,250	35,899,167	0	26,039,896	3,201	4,707.04472969

都道府県	単位数区域	局	a. 原価(円)	(a)コスト	(b)左記のうち接続料原価に加工しているもの	(c) (再掲)き線点遠隔収容装置から加入者交換機間のうち、遠隔収容装置設置局から加入者交換機設置局間に設置するもので、現に設置している遠隔収容装置設置局のものに係る費用	b. 回線数(回線)	c. 1回線あたりコスト(円/回線)
9	栃木	150 宇都宮	26,563,467	26,563,467	0	0	6,507	4,082.29096918
9	栃木	150 宇都宮	11,261,482	14,327,546	0	3,832,580	3,702	3,041.99951459
9	栃木	150 宇都宮	55,927,859	55,927,859	0	0	13,358	4,186.82882026
9	栃木	150 宇都宮	1,529,812	1,529,812	0	0	422	3,625.14778527
9	栃木	150 宇都宮	45,948,369	45,948,369	0	0	10,719	4,286.62833283
9	栃木	151 足利	43,608,957	43,608,957	0	0	10,977	3,972.75726893
9	栃木	151 足利	26,003,578	26,003,578	0	0	7,600	3,421.52340441
9	栃木	151 足利	1,582,994	1,582,994	0	0	428	3,698.58399580
9	栃木	151 足利	75,531,658	75,531,658	0	0	8,871	8,514.46689716
9	栃木	151 足利	8,732,347	12,156,985	0	4,280,797	2,568	3,400.44677361
9	栃木	151 足利	60,414,074	60,414,074	0	0	14,845	4,069.65809975
9	栃木	151 足利	2,210,423	2,210,423	0	0	646	3,421.70682943
9	栃木	152 栃木	75,802,904	75,802,904	0	0	15,987	4,741.53399834
9	栃木	152 栃木	7,029,183	14,744,796	0	9,644,516	1,763	3,987.05801896
9	栃木	152 栃木	18,367,865	18,367,865	0	0	6,969	2,635.65293415
9	栃木	153 佐野	97,863,450	97,863,450	0	0	22,577	4,334.65250288
9	栃木	153 佐野	9,225,703	10,193,720	0	1,210,020	2,973	3,103.16290777
9	栃木	154 鹿沼	91,791,905	91,791,905	0	0	20,320	4,517.31815171
9	栃木	154 鹿沼	14,977,426	37,645,386	0	28,334,951	3,021	4,957.77079749
9	栃木	154 鹿沼	7,314,270	7,314,270	0	0	2,395	3,053.97499952
9	栃木	154 鹿沼	4,532,636	9,015,706	0	5,603,838	933	4,858.13031736
9	栃木	154 鹿沼	1,866,932	1,866,932	0	0	485	3,849.34375804
9	栃木	154 鹿沼	1,426,184	1,426,184	0	0	356	4,006.13436289
9	栃木	154 鹿沼	10,248,600	43,446,748	0	41,497,684	388	26,413.91824567
9	栃木	155 今市	22,869,362	22,869,362	0	0	4,662	4,905.48295527
9	栃木	155 今市	4,275,055	15,246,895	0	13,714,800	247	17,307.91427039
9	栃木	155 今市	4,734,740	15,919,754	0	13,981,267	395	11,986.68282632
9	栃木	155 今市	916,642	916,642	0	0	192	4,774.17642077
9	栃木	155 今市	46,763,616	46,763,616	0	0	8,041	5,815.64685411
9	栃木	155 今市	17,455,325	37,267,520	0	24,765,244	4,103	4,254.28350467
9	栃木	155 今市	8,185,548	18,893,518	0	13,384,963	1,772	4,619.38359604
9	栃木	155 今市	2,043,275	2,043,275	0	0	570	3,584.69254388
9	栃木	155 今市	5,707,623	11,394,278	0	7,108,319	1,171	4,874.14401254
9	栃木	156 小山	93,862,919	93,862,919	0	0	19,650	4,776.73889102
9	栃木	156 小山	73,520,852	73,520,852	0	0	8,159	9,011.01263997
9	栃木	156 小山	3,130,438	3,130,438	0	0	1,054	2,970.05468121
9	栃木	156 小山	8,094,469	22,445,510	0	17,938,801	1,468	5,513.94351856
9	栃木	156 小山	14,628,423	14,628,423	0	0	5,339	2,739.91810840
9	栃木	156 小山	5,152,509	8,928,400	0	4,719,865	1,455	3,541.24298562
9	栃木	157 真岡	79,919,750	79,919,750	0	0	15,268	5,234.46094805
9	栃木	158 大田原	52,103,988	52,103,988	0	0	10,836	4,808.41505039
9	栃木	158 大田原	4,415,325	4,415,325	0	0	1,426	3,096.30075208
9	栃木	158 大田原	11,537,156	36,391,707	0	31,068,189	1,496	7,712.00268054
9	栃木	158 大田原	54,619,787	54,619,787	0	0	6,819	8,009.94083491
9	栃木	158 大田原	5,307,261	5,307,261	0	0	1,749	3,034.54460578
9	栃木	159 黒磯	66,029,434	66,029,434	0	0	14,928	4,423.19357445
9	栃木	159 黒磯	9,711,032	9,711,032	0	0	2,994	3,243.49779948
9	栃木	159 黒磯	4,622,137	14,215,469	0	11,991,664	576	8,024.54374078
9	栃木	159 黒磯	6,495,491	23,740,239	0	21,555,935	338	19,217.42904867
9	栃木	154 鹿沼	5,228,047	5,228,047	0	0	1,669	3,132.44277619
9	栃木	156 小山	17,889,843	29,535,251	0	14,556,761	5,295	3,378.62940811
9	栃木	156 小山	3,697,205	3,697,205	0	0	1,259	2,936.62051311
9	栃木	150 宇都宮	7,591,321	15,659,501	0	10,085,225	1,839	4,127.96145102
9	栃木	150 宇都宮	15,441,616	15,441,616	0	0	4,714	3,275.69283472
9	栃木	150 宇都宮	5,944,336	5,944,336	0	0	2,035	2,921.04946323
9	栃木	152 栃木	6,562,810	10,259,084	0	4,620,342	2,009	3,266.70504381
9	栃木	154 鹿沼	959,423	959,423	0	0	174	5,513.92811575
9	栃木	154 鹿沼	1,232,730	1,232,730	0	0	270	4,565.66522410
9	栃木	154 鹿沼	911,084	911,084	0	0	148	6,155.97358025
9	栃木	154 鹿沼	1,595,718	1,595,718	0	0	400	3,989.29585868
9	栃木	155 今市	12,809,003	45,781,073	0	41,215,087	1,301	9,845.50608240
9	栃木	157 真岡	12,353,699	31,585,660	0	24,039,951	2,422	5,100.61897552
9	栃木	157 真岡	2,542,356	2,542,356	0	0	751	3,385.29389116
9	栃木	157 真岡	26,283,663	70,480,439	0	55,245,970	5,009	5,247.28742304
9	栃木	157 真岡	12,093,377	27,240,287	0	18,933,638	2,735	4,421.71002717
9	栃木	157 真岡	3,646,206	11,209,086	0	9,453,601	412	8,850.01403530
9	栃木	157 真岡	3,858,959	11,918,154	0	10,073,994	332	11,623.37043687
9	栃木	157 真岡	11,340,746	26,263,398	0	18,653,315	2,587	4,383.74391990
9	栃木	150 宇都宮	29,475,165	88,244,348	0	73,461,480	3,834	7,687.83637270
9	栃木	150 宇都宮	2,463,449	2,463,449	0	0	757	3,254.22610493
9	栃木	152 栃木	21,718,253	45,845,809	0	30,159,445	5,590	3,885.19732863
9	栃木	152 栃木	11,462,969	11,462,969	0	0	4,287	2,673.89065613
9	栃木	156 小山	18,137,734	28,384,196	0	12,808,077	5,506	3,294.17619505
9	栃木	156 小山	48,759,989	48,759,989	0	0	6,389	7,631.86559899
8	茨城	138 古河	17,244,863	20,331,477	0	3,858,267	6,287	2,742.93985394
9	栃木	152 栃木	21,814,282	21,814,282	0	0	6,475	3,369.00109335
9	栃木	152 栃木	18,167,106	52,650,617	0	43,104,389	3,317	5,476.96886678
9	栃木	152 栃木	2,692,074	2,692,074	0	0	916	2,938.94544139
9	栃木	152 栃木	21,070,131	21,070,131	0	0	4,032	5,225.72705034
9	栃木	152 栃木	1,452,991	1,452,991	0	0	432	3,363.40615888
9	栃木	155 今市	6,802,314	26,669,778	0	24,834,331	314	21,663.41924592
9	栃木	155 今市	9,523,007	40,999,129	0	39,345,152	342	27,845.04989121
9	栃木	155 今市	6,707,825	28,926,481	0	27,773,320	115	58,328.91566755
9	栃木	155 今市	28,800,852	28,800,852	0	0	3,632	7,929.75012618
9	栃木	155 今市	6,294,717	22,518,564	0	20,279,808	473	13,308.07056005
9	栃木	155 今市	8,281,983	36,086,171	0	34,755,235	178	46,527.99162760
9	栃木	158 大田原	13,609,775	49,674,797	0	45,081,277	1,233	11,037.93605807
9	栃木	158 大田原	7,265,662	24,278,734	0	21,266,340	813	8,936.85357112
9	栃木	158 大田原	2,286,246	2,286,246	0	0	664	3,443.14106615
9	栃木	150 宇都宮	21,239,482	44,089,162	0	28,562,099	5,426	3,914.39038897
9	栃木	150 宇都宮	20,396,833	42,783,518	0	27,983,357	5,128	3,977.54149195

都道府県	単位数区域	局	a. 原価 (円)	(a) コスト	(b) 左記のうち接続料原価に加工しているもの	(c) (再掲) 基線点遠隔収容装置から加入者交換機間のうち、遠隔収容装置設置局から加入者交換機設置局間に設置するもので、現に設置している遠隔収容装置設置局のものに係る費用	b. 回線数 (回線)	c. 1回線あたりコスト (円/回線)	
									算定方法
9	栃木	150	宇都宮	4,917,542	4,917,542	0	0	1,661	2,960.59095123
9	栃木	150	宇都宮	13,092,736	38,145,266	0	31,315,663	2,125	6,161.28751111
9	栃木	150	宇都宮	4,602,096	15,922,125	0	14,150,037	363	12,677.95006546
9	栃木	160	烏山	13,929,870	35,778,913	0	27,311,304	2,846	4,894.54316804
9	栃木	160	烏山	40,593,773	40,593,773	0	0	4,584	8,855.53507213
9	栃木	160	烏山	13,209,822	13,209,822	0	0	2,464	5,361.12901080
9	栃木	160	烏山	1,520,129	1,520,129	0	0	392	3,877.88125885
9	栃木	160	烏山	6,608,818	13,835,519	0	9,033,375	1,571	4,206.75902778
9	栃木	158	大田原	2,970,823	2,970,823	0	0	920	3,229.15491168
9	栃木	158	大田原	20,981,651	73,893,607	0	66,139,944	2,255	9,304.50175783
9	栃木	158	大田原	4,185,152	14,583,094	0	12,997,428	248	16,875.61226227
9	栃木	158	大田原	3,671,427	12,583,949	0	11,140,653	207	17,736.36075900
9	栃木	158	大田原	4,389,266	14,181,503	0	12,240,297	406	10,811.00056023
9	栃木	159	黒磯	11,329,802	25,042,712	0	17,141,138	2,380	4,760.42095573
9	栃木	159	黒磯	7,006,004	20,843,082	0	17,296,349	769	9,110.53788029
9	栃木	159	黒磯	4,112,716	10,806,537	0	8,367,276	559	7,357.27311546
9	栃木	159	黒磯	5,845,446	11,880,929	0	7,544,353	1,293	4,520.84026948
9	栃木	159	黒磯	5,942,217	18,366,355	0	15,530,172	727	8,173.61350639
9	栃木	159	黒磯	4,270,089	11,011,711	0	8,427,028	687	6,215.59913018
9	栃木	158	大田原	55,824,255	55,824,255	0	0	11,737	4,756.26270708
9	栃木	158	大田原	10,067,320	34,569,227	0	30,627,383	1,168	8,619.28123654
9	栃木	158	大田原	16,496,260	68,161,329	0	64,581,336	1,016	16,236.47601941
9	栃木	153	佐野	25,023,464	25,023,464	0	0	5,889	4,249.18738240
9	栃木	153	佐野	4,652,354	10,254,905	0	7,003,188	943	4,933.56724326
9	栃木	153	佐野	1,586,936	1,586,936	0	0	419	3,787.43696768
9	栃木	153	佐野	5,299,069	19,013,343	0	17,142,843	375	14,130.85146223
9	栃木	153	佐野	11,553,307	21,432,889	0	12,349,478	2,973	3,886.07706819
9	栃木	153	佐野	1,212,787	1,212,787	0	0	278	4,362.54463278
10	群馬	161	前橋	51,518,433	51,518,433	0	0	13,702	3,759.92063575
10	群馬	161	前橋	13,605,424	13,605,424	0	0	5,087	2,674.54766415
10	群馬	161	前橋	64,112,239	64,112,239	0	0	16,681	3,843.42899662
10	群馬	161	前橋	15,415,899	42,562,675	0	33,933,470	2,904	5,308.50517398
10	群馬	161	前橋	13,376,320	26,118,741	0	15,928,027	3,519	3,801.17078488
10	群馬	161	前橋	12,371,719	12,371,719	0	0	4,609	2,684.25228477
10	群馬	161	前橋	13,621,762	13,621,762	0	0	3,934	3,462.57290493
10	群馬	161	前橋	77,341,964	77,341,964	0	0	20,202	3,828.43104515
10	群馬	162	高崎	117,956,898	117,956,898	0	0	26,558	4,441.48270931
10	群馬	162	高崎	68,080,105	68,080,105	0	0	15,904	4,280.69071645
10	群馬	162	高崎	23,611,300	23,611,300	0	0	7,039	3,354.35438006
10	群馬	162	高崎	20,253,949	20,253,949	0	0	7,343	2,758.26618578
10	群馬	162	高崎	17,777,424	17,777,424	0	0	6,435	2,762.61444981
10	群馬	163	桐生	56,872,829	56,872,829	0	0	14,723	3,862.85601533
10	群馬	163	桐生	46,189,725	46,189,725	0	0	11,238	4,110.13752202
10	群馬	163	桐生	6,396,547	6,396,547	0	0	2,255	2,836.60627056
10	群馬	163	桐生	6,270,669	15,274,907	0	11,255,297	1,203	5,212.52648203
10	群馬	164	伊勢崎	106,018,173	106,018,173	0	0	23,658	4,481.28215274
10	群馬	164	伊勢崎	21,364,965	21,364,965	0	0	6,865	3,112.15806301
10	群馬	165	太田	23,436,146	23,436,146	0	0	7,274	3,221.90624330
10	群馬	165	太田	65,137,198	65,137,198	0	0	14,535	4,481.40339275
10	群馬	165	太田	107,806,706	107,806,706	0	0	8,329	12,943.53538915
10	群馬	165	太田	9,854,561	9,854,561	0	0	3,648	2,701.35995980
10	群馬	165	太田	13,593,398	20,335,491	0	8,427,616	4,289	3,169.36312165
10	群馬	166	沼田	65,632,497	65,632,497	0	0	13,475	4,870.68621485
10	群馬	166	沼田	4,441,952	14,104,149	0	12,077,746	409	10,860.51888933
10	群馬	165	太田	79,629,989	79,629,989	0	0	18,428	4,321.14112324
10	群馬	167	渋川	73,424,976	73,424,976	0	0	14,932	4,917.29008514
10	群馬	168	藤岡	58,834,309	58,834,309	0	0	12,863	4,573.91816743
10	群馬	168	藤岡	5,880,686	22,083,381	0	20,253,368	304	19,344.36264877
10	群馬	169	富岡	52,317,947	52,317,947	0	0	11,167	4,685.04942816
10	群馬	169	富岡	3,383,814	3,383,814	0	0	967	3,499.29009971
10	群馬	162	高崎	33,653,616	33,653,616	0	0	5,833	5,769.52095580
10	群馬	162	高崎	14,979,186	21,648,552	0	8,336,708	4,748	3,154.84127858
10	群馬	167	渋川	6,790,046	6,790,046	0	0	2,290	2,965.08572208
10	群馬	167	渋川	8,846,142	17,099,205	0	10,316,329	2,281	3,878.18592749
10	群馬	167	渋川	1,437,280	1,437,280	0	0	365	3,937.75398462
10	群馬	161	前橋	432,698	432,698	0	0	36	12,019.38424235
10	群馬	161	前橋	10,798,241	16,735,361	0	7,421,400	3,204	3,370.23749633
10	群馬	161	前橋	17,454,240	37,775,506	0	25,401,582	4,363	4,000.51349854
10	群馬	161	前橋	7,862,479	12,011,508	0	5,186,286	2,371	3,316.10246680
10	群馬	163	桐生	11,660,576	24,170,051	0	15,636,843	2,984	3,907.69978447
10	群馬	163	桐生	7,489,102	28,301,738	0	26,015,794	525	14,264.95676217
10	群馬	163	桐生	1,880,686	1,880,686	0	0	579	3,248.16311363
10	群馬	163	桐生	804,568	804,568	0	0	149	5,399.78364048
10	群馬	162	高崎	18,141,129	37,573,342	0	24,290,266	4,299	4,219.84852144
10	群馬	162	高崎	3,953,621	15,944,878	0	14,989,071	1,211	32,674.55272713
10	群馬	162	高崎	10,493,217	38,752,811	0	35,324,492	999	10,503.72108969
10	群馬	162	高崎	13,507,645	24,543,739	0	13,795,118	3,846	3,704.78460799
10	群馬	162	高崎	23,483,540	23,483,540	0	0	7,517	3,124.05752684
10	群馬	167	渋川	8,633,069	17,270,713	0	10,797,055	2,169	3,980.20711259
10	群馬	167	渋川	1,776,248	1,776,248	0	0	487	3,647.32703412
10	群馬	167	渋川	5,417,487	5,417,487	0	0	1,802	3,006.37469484
10	群馬	167	渋川	34,932,428	34,932,428	0	0	7,456	4,685.14300769
10	群馬	168	藤岡	14,770,530	14,770,530	0	0	4,910	3,008.25455748
10	群馬	168	藤岡	14,206,035	44,138,650	0	37,415,769	2,144	6,625.94903748
10	群馬	168	藤岡	684,472	684,472	0	0	72	9,506.56028859
10	群馬	162	高崎	12,726,011	23,638,665	0	13,640,817	3,607	3,528.14265522
10	群馬	162	高崎	4,285,375	4,285,375	0	0	1,462	2,931.17335490
10	群馬	168	藤岡	2,237,578	2,237,578	0	0	605	3,698.47623690
10	群馬	168	藤岡	10,683,290	45,635,741	0	43,690,564	257	41,569.22044985
10	群馬	168	藤岡	10,540,254	40,075,781	0	36,919,408	865	12,185.26524465
10	群馬	169	富岡	3,569,631	3,569,631	0	0	1,047	3,409.38932558

都道府県	単位料金区域	局	a. 原価(円)	(a)コスト	(b)左記のうち接続料原価に計算しているもの	(c) (再掲)き線点遠隔収容装置から加入者交換機間のうち、遠隔収容装置設置局から加入者交換機設置局間に設置するもので、現に設置している遠隔収容装置設置局のものに係る費用	b. 回線数(回線)	c. 1回線あたりコスト(円/回線)
10	群馬	169 富岡	13,547,313	38,126,429	0	30,723,895	2,221	6,099.64578782
10	群馬	169 富岡	4,366,510	13,130,904	0	10,955,492	497	8,785.73435643
10	群馬	169 富岡	14,683,561	58,723,246	0	55,049,606	899	16,333.21595177
10	群馬	169 富岡	15,296,160	40,485,499	0	31,486,674	2,765	5,532.06511415
10	群馬	169 富岡	1,259,115	1,259,115	0	0	246	5,118.35371867
10	群馬	162 高崎	7,909,955	29,148,624	0	26,548,337	544	14,540.35717873
10	群馬	162 高崎	10,151,882	16,956,224	0	8,505,426	2,928	3,467.17296950
10	群馬	167 渋川	25,382,883	25,382,883	0	0	4,065	6,244.25156794
10	群馬	167 渋川	1,754,433	1,754,433	0	0	482	3,639.90205171
10	群馬	167 渋川	1,461,719	1,461,719	0	0	375	3,897.91669887
10	群馬	167 渋川	2,096,710	2,096,710	0	0	599	3,500.34991230
10	群馬	167 渋川	9,996,979	15,673,675	0	7,220,871	2,748	3,601.52058382
10	群馬	167 渋川	9,026,105	33,899,354	0	31,091,560	809	11,157.11424760
10	群馬	167 渋川	5,319,752	14,084,303	0	10,955,689	917	5,801.25635022
10	群馬	170 長野原	11,428,926	11,428,926	0	0	1,949	5,863.99468134
10	群馬	170 長野原	2,950,938	2,950,938	0	0	858	3,439.32140481
10	群馬	170 長野原	1,657,443	1,657,443	0	0	407	4,072.34103436
10	群馬	170 長野原	1,360,574	1,360,574	0	0	326	4,173.54126808
10	群馬	170 長野原	11,101,479	26,577,049	0	19,344,463	2,126	5,221.76800072
10	群馬	170 長野原	7,245,221	23,837,610	0	20,740,487	660	10,977.60750082
10	群馬	170 長野原	2,884,570	2,884,570	0	0	832	3,467.03069990
10	群馬	170 長野原	9,177,448	26,645,695	0	21,835,309	1,439	6,377.65649536
10	群馬	170 長野原	15,982,673	15,982,673	0	0	5,293	3,019.58673070
10	群馬	170 長野原	9,511,258	37,457,822	0	34,933,204	417	22,808.77318802
10	群馬	170 長野原	1,917,642	1,917,642	0	0	491	3,905.58469098
10	群馬	167 渋川	2,907,636	2,907,636	0	0	909	3,198.71999404
10	群馬	166 沼田	3,729,851	3,729,851	0	0	1,057	3,528.71474555
10	群馬	166 沼田	9,301,918	30,403,330	0	26,376,765	1,118	8,320.14157123
10	群馬	166 沼田	1,076,776	1,076,776	0	0	200	5,383.87866617
10	群馬	166 沼田	12,625,017	44,466,824	0	39,802,259	1,247	10,124.31206141
10	群馬	166 沼田	10,436,977	42,802,409	0	40,456,790	301	34,674.34224751
10	群馬	166 沼田	6,249,834	17,580,419	0	14,163,232	826	7,566.38449252
10	群馬	166 沼田	10,716,658	19,998,720	0	11,602,577	2,554	4,196.02912147
10	群馬	166 沼田	14,843,418	42,500,436	0	34,571,273	2,491	5,958.81885396
10	群馬	166 沼田	6,297,256	25,067,536	0	23,462,851	282	22,330.69329032
10	群馬	166 沼田	2,097,521	2,097,521	0	0	525	3,995.27818048
10	群馬	166 沼田	4,812,655	4,812,655	0	0	1,398	3,442.52856403
10	群馬	166 沼田	2,132,357	2,132,357	0	0	530	4,023.31422529
10	群馬	166 沼田	2,598,861	2,598,861	0	0	685	3,793.95802776
10	群馬	164 伊勢崎	35,175,822	52,511,375	0	21,669,692	8,048	4,370.72835324
10	群馬	164 伊勢崎	10,110,993	10,110,993	0	0	3,629	2,786.16512483
10	群馬	164 伊勢崎	813,856	813,856	0	0	164	4,962.53501047
10	群馬	164 伊勢崎	9,255,349	11,959,608	0	3,380,324	2,877	3,217.01378845
10	群馬	164 伊勢崎	36,195,312	75,652,879	0	49,334,459	8,079	4,478.93455833
10	群馬	165 太田	11,709,224	24,717,372	0	16,260,185	2,836	4,128.78144104
10	群馬	165 太田	9,697,158	9,697,158	0	0	3,566	2,719.33758986
10	群馬	165 太田	13,491,151	32,260,756	0	23,462,007	2,924	4,613.93663054
10	群馬	163 桐生	10,191,235	10,191,235	0	0	3,708	2,748.44529736
10	群馬	163 桐生	15,980,867	15,980,867	0	0	5,905	2,706.32795812
10	群馬	163 桐生	19,165,745	19,165,745	0	0	4,876	3,930.62859024
10	群馬	165 太田	6,408,231	6,408,231	0	0	2,325	2,756.22849613
10	群馬	165 太田	3,333,984	3,333,984	0	0	1,150	2,899.11673403
10	群馬	165 太田	9,660,848	20,828,763	0	13,959,893	2,402	4,022.00178886
10	群馬	165 太田	6,401,170	6,401,170	0	0	2,330	2,747.28334055
10	群馬	165 太田	53,172,655	53,172,655	0	0	11,645	4,566.13608420
10	群馬	165 太田	14,770,353	14,770,353	0	0	5,517	2,677.24358864
11	埼玉	171 川越	68,880,961	68,880,961	0	0	19,173	3,592.60216536
11	埼玉	171 川越	111,566,614	111,566,614	0	0	34,163	3,265.71477380
11	埼玉	171 川越	14,847,314	14,847,314	0	0	5,231	2,838.33178546
11	埼玉	171 川越	66,261,098	66,261,098	0	0	18,178	3,645.12587966
11	埼玉	172 熊谷	103,978,186	103,978,186	0	0	27,988	3,715.09883933
11	埼玉	172 熊谷	48,869,875	48,869,875	0	0	11,635	4,200.24706485
11	埼玉	173 川口	64,194,753	64,194,753	0	0	19,027	3,373.87674345
11	埼玉	173 川口	82,974,662	82,974,662	0	0	25,632	3,237.51128357
11	埼玉	173 川口	84,365,749	84,365,749	0	0	26,891	3,137.32285261
11	埼玉	173 川口	56,430,626	56,430,626	0	0	18,053	3,125.83093081
11	埼玉	174 浦和	72,208,131	72,208,131	0	0	23,216	3,110.27444428
11	埼玉	174 浦和	109,258,419	109,258,419	0	0	34,800	3,139.60972859
11	埼玉	174 浦和	70,645,892	70,645,892	0	0	22,650	3,119.02394858
11	埼玉	174 浦和	38,648,338	38,648,338	0	0	11,343	3,407.24126102
11	埼玉	174 浦和	6,849,593	6,849,593	0	0	2,244	2,922.18123007
11	埼玉	174 浦和	73,401,091	73,401,091	0	0	22,855	3,211.59880682
11	埼玉	174 浦和	111,892,701	111,892,701	0	0	34,481	3,245.05383572
11	埼玉	174 浦和	86,174,925	86,174,925	0	0	26,409	3,263.08930157
11	埼玉	174 浦和	56,032,525	56,032,525	0	0	15,941	3,514.99438271
11	埼玉	172 熊谷	56,353,104	56,353,104	0	0	15,357	3,669.53856107
11	埼玉	172 熊谷	10,114,427	24,865,347	0	18,438,649	2,171	4,658.87948946
11	埼玉	172 熊谷	7,274,181	7,274,181	0	0	2,509	2,899.23525093
11	埼玉	175 秩父	75,645,851	75,645,851	0	0	17,863	4,234.77863540
11	埼玉	176 所沢	49,488,914	49,488,914	0	0	15,161	3,264.22493656
11	埼玉	176 所沢	106,156,357	106,156,357	0	0	32,888	3,227.81431263
11	埼玉	176 所沢	40,773,225	40,773,225	0	0	12,085	3,373.87050610
11	埼玉	176 所沢	38,195,916	38,195,916	0	0	10,033	3,807.02838869
11	埼玉	176 所沢	21,955,083	21,955,083	0	0	7,490	2,931.25271257
11	埼玉	177 飯能	68,457,449	68,457,449	0	0	18,084	3,785.52580702
11	埼玉	177 飯能	6,992,706	6,992,706	0	0	1,974	3,542.40435690
11	埼玉	177 飯能	14,296,909	52,306,298	0	47,511,736	1,258	11,364.79275373
11	埼玉	181 久喜	17,237,057	17,237,057	0	0	6,213	2,774.35260408
11	埼玉	181 久喜	3,802,328	3,802,328	0	0	1,271	2,991.60358481
11	埼玉	181 久喜	2,726,248	2,726,248	0	0	862	3,162.70107319
11	埼玉	181 久喜	30,431,918	30,431,918	0	0	7,152	4,255.02210385

都道府県	単位料金区域	局	a. 原価(円)	(a)コスト	(b)左記のうち接続料原価に加工しているもの	(c) (再掲)き線点遠隔収容装置から加入者交換機間のうち、遠隔収容装置設置局から加入者交換機設置局間に設置するもので、現に設置している遠隔収容装置設置局のものに係る費用	b. 回線数(回線)	c. 1回線あたりコスト(円/回線)	
									算定方法
11	埼玉	178	本庄	62,548,256	62,548,256	0	0	15,121	4,136.51583457
11	埼玉	179	東松山	81,957,403	81,957,403	0	0	17,543	4,671.80089321
11	埼玉	179	東松山	14,797,180	14,797,180	0	0	5,273	2,806.21656893
11	埼玉	179	東松山	8,378,815	8,378,815	0	0	2,939	2,850.90692272
11	埼玉	174	浦和	41,547,600	41,547,600	0	0	11,293	3,679.05784630
11	埼玉	174	浦和	16,897,226	30,875,634	0	17,473,010	4,464	3,785.22093709
11	埼玉	174	浦和	13,811,484	13,811,484	0	0	4,831	2,858.92863103
11	埼玉	174	浦和	2,029,954	2,029,954	0	0	597	3,400.25867948
11	埼玉	174	浦和	72,400,922	72,400,922	0	0	21,902	3,305.67627193
11	埼玉	174	浦和	57,579,222	57,579,222	0	0	17,194	3,348.79736935
11	埼玉	176	所沢	74,808,166	74,808,166	0	0	19,454	3,845.38739360
11	埼玉	176	所沢	64,719,140	64,719,140	0	0	18,124	3,570.90821284
11	埼玉	172	熊谷	43,285,999	43,285,999	0	0	10,545	4,104.88372380
11	埼玉	172	熊谷	6,083,164	6,083,164	0	0	2,097	2,900.88898036
11	埼玉	172	熊谷	52,926,643	52,926,643	0	0	13,723	3,856.78370879
11	埼玉	172	熊谷	19,010,502	19,010,502	0	0	6,783	2,802.66666383
11	埼玉	172	熊谷	81,923,756	81,923,756	0	0	21,456	3,818.22129090
11	埼玉	172	熊谷	5,068,788	5,068,788	0	0	1,711	2,962.47100046
11	埼玉	174	浦和	91,491,815	91,491,815	0	0	27,543	3,321.78103910
11	埼玉	174	浦和	41,705,974	41,705,974	0	0	12,369	3,371.81457211
11	埼玉	174	浦和	87,949,258	87,949,258	0	0	26,505	3,318.21384056
11	埼玉	180	草加	75,153,685	75,153,685	0	0	23,208	3,238.26634799
11	埼玉	180	草加	50,837,329	50,837,329	0	0	15,309	3,320.74785883
11	埼玉	180	草加	52,030,938	52,030,938	0	0	16,152	3,221.33096288
11	埼玉	180	草加	67,558,870	67,558,870	0	0	19,999	3,378.11241177
11	埼玉	180	草加	90,276,485	90,276,485	0	0	28,756	3,139.39648813
11	埼玉	180	草加	62,843,165	62,843,165	0	0	18,970	3,312.76567855
11	埼玉	173	川口	107,023,779	107,023,779	0	0	34,496	3,102.49824448
11	埼玉	173	川口	29,014,457	29,014,457	0	0	7,976	3,637.72026614
11	埼玉	176	所沢	76,194,219	76,194,219	0	0	22,489	3,388.06610385
11	埼玉	176	所沢	12,862,467	12,862,467	0	0	4,340	2,963.70209093
11	埼玉	176	所沢	9,370,079	9,370,079	0	0	3,149	2,975.57293026
11	埼玉	176	所沢	12,617,294	30,303,908	0	22,108,268	2,734	4,614.95740706
11	埼玉	173	川口	66,812,674	66,812,674	0	0	20,619	3,240.34501376
11	埼玉	173	川口	114,709,595	114,709,595	0	0	36,121	3,175.70374462
11	埼玉	173	川口	4,113,111	4,113,111	0	0	1,106	3,718.90645212
11	埼玉	173	川口	77,603,123	77,603,123	0	0	23,824	3,257.35071205
11	埼玉	173	川口	61,394,509	61,394,509	0	0	19,325	3,176.94742130
11	埼玉	174	浦和	10,092,024	10,092,024	0	0	3,497	2,885.90919946
11	埼玉	174	浦和	20,145,157	20,145,157	0	0	7,086	2,842.95193718
11	埼玉	181	久喜	68,759,509	68,759,509	0	0	17,060	4,030.45189804
11	埼玉	172	熊谷	52,657,191	52,657,191	0	0	13,640	3,860.49787406
11	埼玉	180	草加	60,175,853	60,175,853	0	0	18,065	3,331.07403994
11	埼玉	171	川越	69,593,632	69,593,632	0	0	19,994	3,498.22218240
11	埼玉	180	草加	30,426,424	30,426,424	0	0	8,380	3,630.83818782
11	埼玉	180	草加	19,989,398	19,989,398	0	0	7,286	2,743.53524294
11	埼玉	180	草加	37,710,023	37,710,023	0	0	12,663	3,126.08994404
11	埼玉	174	浦和	34,156,887	34,156,887	0	0	9,312	3,668.05055929
11	埼玉	174	浦和	6,159,605	6,159,605	0	0	2,084	2,955.66467205
11	埼玉	171	川越	72,781,521	72,781,521	0	0	19,986	3,641.62520496
11	埼玉	181	久喜	43,011,020	43,011,020	0	0	11,254	3,821.84289948
11	埼玉	181	久喜	4,895,428	4,895,428	0	0	1,658	2,952.61038655
11	埼玉	171	川越	62,095,353	62,095,353	0	0	18,778	3,306.81401046
11	埼玉	177	飯能	47,871,711	47,871,711	0	0	10,783	4,439.55401368
11	埼玉	177	飯能	8,235,744	8,235,744	0	0	2,366	3,480.87250519
11	埼玉	174	浦和	39,789,128	39,789,128	0	0	11,407	3,488.13257088
11	埼玉	172	熊谷	39,016,231	39,016,231	0	0	7,002	5,572.15517154
11	埼玉	171	川越	91,730,009	91,730,009	0	0	27,412	3,346.34499495
11	埼玉	171	川越	34,836,550	34,836,550	0	0	10,093	3,451.55533860
11	埼玉	171	川越	102,089,460	102,089,460	0	0	8,765	11,647.39983752
11	埼玉	171	川越	11,146,751	23,617,954	0	15,589,004	2,774	4,018.29512909
11	埼玉	177	飯能	2,430,580	2,430,580	0	0	582	4,176.25465275
11	埼玉	179	東松山	13,308,501	13,308,501	0	0	2,264	5,878.31296884
11	埼玉	179	東松山	20,023,611	30,099,617	0	12,595,006	6,144	3,259.05133028
11	埼玉	179	東松山	129,918,961	129,918,961	0	0	8,465	15,347.78038076
11	埼玉	179	東松山	1,741,988	1,741,988	0	0	482	3,614.08209404
11	埼玉	179	東松山	7,653,666	7,653,666	0	0	2,669	2,867.61542430
11	埼玉	171	川越	14,683,285	20,225,156	0	6,927,339	4,582	3,204.55808702
11	埼玉	179	東松山	14,922,595	23,610,320	0	10,859,657	4,471	3,337.64135736
11	埼玉	171	川越	9,436,571	9,436,571	0	0	3,281	2,876.12653936
11	埼玉	175	秩父	17,656,213	46,523,131	0	36,083,647	3,220	5,483.29606808
11	埼玉	175	秩父	1,468,457	1,468,457	0	0	321	4,574.63177745
11	埼玉	175	秩父	6,706,227	6,706,227	0	0	2,007	3,341.41853477
11	埼玉	175	秩父	12,598,061	44,467,459	0	39,836,747	1,163	10,832.38289021
11	埼玉	175	秩父	1,492,263	1,492,263	0	0	322	4,634.35567704
11	埼玉	175	秩父	9,579,018	13,097,874	0	4,398,570	2,660	3,601.13447183
11	埼玉	175	秩父	7,395,116	29,782,956	0	27,984,800	317	23,328.44119666
11	埼玉	175	秩父	6,253,890	17,820,339	0	14,458,061	622	10,054.48589837
11	埼玉	175	秩父	6,362,674	27,322,536	0	26,199,828	52	122,359.10774511
11	埼玉	175	秩父	19,621,103	86,231,776	0	83,263,341	516	38,025.39310694
11	埼玉	175	秩父	6,782,837	13,836,180	0	8,816,679	1,452	4,671.37524899
11	埼玉	179	東松山	7,183,113	24,177,429	0	21,242,894	807	8,901.08021792
11	埼玉	178	本庄	7,706,327	7,706,327	0	0	2,613	2,949.22586027
11	埼玉	178	本庄	12,134,959	12,134,959	0	0	4,203	2,887.21372438
11	埼玉	178	本庄	977,833	977,833	0	0	224	4,365.32808567
11	埼玉	178	本庄	10,028,312	16,630,506	0	8,252,742	2,854	3,513.77452416
11	埼玉	178	本庄	22,178,955	29,604,551	0	9,281,995	7,100	3,123.79648884
11	埼玉	172	熊谷	13,731,129	13,731,129	0	0	4,855	2,828.24492063
11	埼玉	172	熊谷	26,539,893	66,529,939	0	49,987,557	5,793	4,581.37285515
11	埼玉	172	熊谷	14,147,692	22,893,584	0	10,919,865	4,082	3,465.87253264
11	埼玉	172	熊谷	7,550,969	7,550,969	0	0	2,609	2,894.20039605

都道府県	単位料金区域	局	a. 原価 (円)	(a) コスト	(b) 左記のうち接続料原価に計算しているもの	(c) (再掲) 基線点遠隔収容装置から加入者交換機間のうち、遠隔収容装置設置局から加入者交換機設置局間に設置するもので、現に設置している遠隔収容装置設置局のものに係る費用	b. 回線数 (回線)	c. 1回線あたりコスト (円/回線)
11	埼玉	172 熊谷	10,580,401	14,938,366	0	5,447,457	3,263	3,242.53787520
11	埼玉	172 熊谷	19,063,382	34,009,017	0	18,682,044	5,370	3,549.97808661
11	埼玉	172 熊谷	6,023,768	6,023,768	0	0	2,050	2,938.42317995
11	埼玉	181 久喜	11,489,868	11,489,868	0	0	4,102	2,801.04049050
11	埼玉	172 熊谷	4,470,061	4,470,061	0	0	1,504	2,972.11469751
8	茨城	138 古河	7,706,005	7,706,005	0	0	2,909	2,649.02210184
11	埼玉	181 久喜	10,822,141	17,796,587	0	8,705,557	3,115	3,474.20257468
11	埼玉	181 久喜	38,722,370	38,722,370	0	0	9,559	4,050.88086189
11	埼玉	181 久喜	1,237,554	1,237,554	0	0	325	3,807.85823889
11	埼玉	181 久喜	15,710,679	23,152,058	0	9,301,724	4,729	3,322.19908304
11	埼玉	181 久喜	19,877,603	33,299,451	0	16,777,310	5,801	3,426.58214725
11	埼玉	181 久喜	24,116,373	33,371,105	0	11,568,415	7,770	3,103.78034338
11	埼玉	181 久喜	63,097,637	63,097,637	0	0	16,252	3,882.45369351
11	埼玉	181 久喜	5,590,700	5,590,700	0	0	1,909	2,928.60112016
11	埼玉	180 草加	16,097,369	16,097,369	0	0	5,836	2,758.28811495
11	埼玉	180 草加	40,124,376	40,124,376	0	0	10,705	3,748.19016508
11	埼玉	174 浦和	18,385,055	29,153,535	0	13,485,600	5,398	3,402.19621382
11	埼玉	174 浦和	2,218,732	2,218,732	0	0	671	3,306.60568061
12	千葉	182 千葉	56,585,428	56,585,428	0	0	16,110	3,512.44121782
12	千葉	182 千葉	105,613,157	105,613,157	0	0	27,066	3,902.06004844
12	千葉	182 千葉	104,905,020	104,905,020	0	0	30,850	3,400.48867378
12	千葉	182 千葉	77,509,929	77,509,929	0	0	21,053	3,681.65718767
12	千葉	182 千葉	106,281,979	106,281,979	0	0	32,496	3,270.61727689
12	千葉	182 千葉	8,687,781	15,305,672	0	8,272,363	2,409	3,606.38497134
12	千葉	182 千葉	62,087,407	62,087,407	0	0	17,169	3,616.25062665
12	千葉	182 千葉	14,758,717	14,758,717	0	0	5,155	2,862.99073084
12	千葉	182 千葉	2,222,194	2,222,194	0	0	650	3,418.76039247
12	千葉	182 千葉	41,763,126	41,763,126	0	0	10,813	3,862.30699707
12	千葉	182 千葉	21,269,860	21,269,860	0	0	7,494	2,838.25194638
12	千葉	182 千葉	54,203,043	54,203,043	0	0	16,355	3,314.15732227
12	千葉	182 千葉	99,039,515	99,039,515	0	0	28,546	3,469.47084558
12	千葉	183 銚子	72,346,167	72,346,167	0	0	16,696	4,333.14370112
12	千葉	183 銚子	2,630,970	2,630,970	0	0	807	3,260.18644762
12	千葉	183 銚子	12,607,930	37,890,433	0	31,603,129	1,911	6,597.56156371
12	千葉	184 市川	43,219,813	43,219,813	0	0	12,258	3,525.82906103
12	千葉	184 市川	53,097,048	53,097,048	0	0	15,958	3,327.29964974
12	千葉	184 市川	112,262,424	112,262,424	0	0	33,143	3,387.21370685
12	千葉	184 市川	55,533,608	55,533,608	0	0	15,772	3,521.02508002
12	千葉	184 市川	46,035,089	46,035,089	0	0	13,047	3,528.40415760
12	千葉	184 市川	12,804,060	12,804,060	0	0	4,149	3,086.05917796
12	千葉	184 市川	33,049,955	33,049,955	0	0	9,321	3,545.75201930
12	千葉	185 船橋	79,757,950	79,757,950	0	0	21,641	3,685.50206011
12	千葉	185 船橋	104,196,509	104,196,509	0	0	31,933	3,262.97274209
12	千葉	185 船橋	62,600,530	62,600,530	0	0	18,131	3,452.67941407
12	千葉	185 船橋	42,028,939	42,028,939	0	0	11,605	3,621.62332815
12	千葉	185 船橋	16,779,896	37,686,617	0	26,133,402	3,949	4,249.15059217
12	千葉	185 船橋	40,901,624	40,901,624	0	0	11,914	3,433.07232325
12	千葉	186 館山	64,101,564	64,101,564	0	0	13,578	4,720.98721495
12	千葉	186 館山	10,580,774	10,580,774	0	0	3,516	3,009.32124721
12	千葉	186 館山	3,759,901	3,759,901	0	0	1,162	3,235.71555561
12	千葉	186 館山	5,658,083	5,658,083	0	0	1,793	3,155.65151028
12	千葉	186 館山	3,217,949	3,217,949	0	0	955	3,369.57983780
12	千葉	187 木更津	34,076,576	34,076,576	0	0	7,863	4,333.78817302
12	千葉	187 木更津	133,586,920	133,586,920	0	0	8,211	16,269.26321205
12	千葉	187 木更津	7,608,969	20,963,828	0	16,693,574	1,288	5,907.58431401
12	千葉	187 木更津	34,076,479	34,076,479	0	0	5,697	5,981.47785938
12	千葉	187 木更津	12,024,417	14,325,860	0	2,876,804	3,900	3,083.18373569
12	千葉	187 木更津	1,533,198	1,533,198	0	0	401	3,823.43745910
12	千葉	184 市川	109,148,813	109,148,813	0	0	34,633	3,151.58411948
12	千葉	184 市川	86,410,731	86,410,731	0	0	25,274	3,418.95745415
12	千葉	184 市川	99,525,761	99,525,761	0	0	30,312	3,283.37822118
12	千葉	184 市川	14,015,898	14,015,898	0	0	4,546	3,083.12762167
12	千葉	193 柏	69,165,645	69,165,645	0	0	15,901	4,349.76702071
12	千葉	193 柏	4,908,595	4,908,595	0	0	1,568	3,130.48130189
12	千葉	193 柏	15,658,975	15,658,975	0	0	5,379	2,911.13125931
12	千葉	188 佐原	36,424,966	36,424,966	0	0	7,316	4,978.80886600
12	千葉	188 佐原	4,092,085	4,092,085	0	0	1,285	3,184.50198989
12	千葉	188 佐原	3,963,615	3,963,615	0	0	1,228	3,227.69929542
12	千葉	188 佐原	2,998,328	2,998,328	0	0	908	3,302.12298714
12	千葉	188 佐原	6,102,476	6,102,476	0	0	1,989	3,068.11286313
12	千葉	189 茂原	96,254,156	96,254,156	0	0	23,135	4,160.54274090
12	千葉	189 茂原	7,446,555	7,446,555	0	0	2,458	3,029.51790645
12	千葉	189 茂原	4,394,349	4,394,349	0	0	1,384	3,175.10750526
12	千葉	190 成田	43,443,201	43,443,201	0	0	9,154	4,745.81612874
12	千葉	190 成田	17,657,346	33,998,074	0	20,425,911	4,359	4,050.77907604
12	千葉	190 成田	50,144,324	50,144,324	0	0	11,119	4,509.78224606
12	千葉	190 成田	2,061,493	2,061,493	0	0	596	3,458.88018407
12	千葉	190 成田	10,777,048	10,777,048	0	0	3,678	2,930.13808128
12	千葉	190 成田	2,817,589	2,817,589	0	0	882	3,194.54496236
12	千葉	182 千葉	51,112,706	51,112,706	0	0	12,551	4,072.40106461
12	千葉	182 千葉	67,337,894	67,337,894	0	0	19,910	3,382.11419999
12	千葉	182 千葉	5,993,097	5,993,097	0	0	2,011	2,980.15754987
12	千葉	191 東金	57,965,329	57,965,329	0	0	12,205	4,749.31006390
12	千葉	191 東金	1,737,074	1,737,074	0	0	477	3,641.66516746
12	千葉	191 東金	11,441,585	11,441,585	0	0	4,089	2,798.13760913
12	千葉	192 八日市場	76,098,132	76,098,132	0	0	8,004	9,507.51274404
12	千葉	192 八日市場	2,178,084	2,178,084	0	0	608	3,582.37419553
12	千葉	192 八日市場	3,541,353	3,541,353	0	0	1,090	3,248.94738585
12	千葉	192 八日市場	65,370,442	65,370,442	0	0	12,680	5,155.39761053
12	千葉	185 船橋	110,261,229	110,261,229	0	0	33,827	3,278.9493970
12	千葉	185 船橋	40,760,899	40,760,899	0	0	10,631	3,834.15477565

都道府県	単位料金区域	局	a. 原価(円)	(a)コスト	(b)左記のうち接続料原価に加工しているもの	(c) (再掲) 基線点遠隔収容装置から加入者交換機間のうち、遠隔収容装置設置局から加入者交換機設置局間に設置するもので、現に設置している遠隔収容装置設置局のものに係る費用	b. 回線数(回線)	c. 1回線あたりコスト(円/回線)
12	千葉	193 柏	53,497,909	53,497,909	0	0	15,355	3,484.07089954
12	千葉	193 柏	58,350,987	58,350,987	0	0	17,435	3,346.77298977
12	千葉	193 柏	55,218,954	55,218,954	0	0	14,117	3,911.52187945
12	千葉	193 柏	69,607,219	69,607,219	0	0	19,826	3,510.90585439
12	千葉	196 大原	16,606,134	16,606,134	0	0	5,711	2,907.74543044
12	千葉	196 大原	13,116,836	36,607,538	0	29,363,378	2,453	5,347.26295853
12	千葉	196 大原	3,153,161	3,153,161	0	0	964	3,270.91384903
12	千葉	194 市原	87,200,317	87,200,317	0	0	22,015	3,960.95013951
12	千葉	194 市原	44,749,396	44,749,396	0	0	11,408	3,922.63290950
12	千葉	194 市原	107,620,409	107,620,409	0	0	8,461	12,719.58508148
12	千葉	194 市原	39,671,725	39,671,725	0	0	9,413	4,214.56760398
12	千葉	194 市原	13,445,967	30,921,224	0	21,844,072	2,868	4,688.27285842
12	千葉	194 市原	65,631,056	65,631,056	0	0	3,756	17,473.65708808
12	千葉	194 市原	8,248,697	8,248,697	0	0	2,609	3,161.63154214
12	千葉	194 市原	7,389,444	7,389,444	0	0	2,306	3,204.44250490
12	千葉	194 市原	3,108,866	3,108,866	0	0	884	3,516.83908479
12	千葉	194 市原	10,973,305	10,973,305	0	0	3,496	3,138.81721143
12	千葉	194 市原	4,282,771	13,769,774	0	11,858,755	304	14,088.06140649
12	千葉	194 市原	2,460,037	2,460,037	0	0	670	3,671.69638162
12	千葉	194 市原	5,050,065	14,073,434	0	11,279,211	781	6,466.15252555
12	千葉	193 柏	47,754,520	47,754,520	0	0	13,574	3,518.08753826
12	千葉	193 柏	38,004,636	38,004,636	0	0	10,139	3,748.36141196
12	千葉	185 船橋	78,338,518	78,338,518	0	0	22,841	3,429.73239319
12	千葉	185 船橋	32,388,738	32,388,738	0	0	8,777	3,690.18317849
12	千葉	185 船橋	8,402,553	8,402,553	0	0	2,875	2,922.62728972
12	千葉	193 柏	57,053,222	57,053,222	0	0	15,770	3,617.83274526
12	千葉	193 柏	17,671,412	17,671,412	0	0	6,069	2,911.75014439
12	千葉	193 柏	6,033,806	6,033,806	0	0	1,970	3,062.84578299
12	千葉	195 鴨川	34,402,059	34,402,059	0	0	8,386	4,102.32045335
12	千葉	195 鴨川	1,650,288	1,650,288	0	0	355	4,648.69720547
12	千葉	195 鴨川	3,339,872	3,339,872	0	0	865	3,861.12381120
12	千葉	195 鴨川	9,954,725	31,784,848	0	27,287,654	1,177	8,457.71042704
12	千葉	195 鴨川	2,488,451	2,488,451	0	0	599	4,154.34226273
12	千葉	185 船橋	60,126,997	60,126,997	0	0	16,985	3,540.00570585
12	千葉	187 木更津	62,658,562	62,658,562	0	0	14,474	4,329.04257268
12	千葉	187 木更津	1,193,152	1,193,152	0	0	260	4,589.04553280
12	千葉	187 木更津	3,226,890	3,226,890	0	0	986	3,272.70839597
12	千葉	187 木更津	4,916,553	4,916,553	0	0	1,580	3,111.74268581
12	千葉	187 木更津	2,672,599	2,672,599	0	0	808	3,307.67230142
12	千葉	187 木更津	9,345,593	35,655,723	0	32,887,663	444	21,046.63324197
12	千葉	187 木更津	3,880,471	10,319,365	0	8,048,618	547	7,094.09614021
12	千葉	187 木更津	1,992,540	1,992,540	0	0	570	3,495.68422044
12	千葉	187 木更津	14,395,994	14,395,994	0	0	4,938	2,915.34907764
12	千葉	187 木更津	9,202,855	25,604,566	0	20,752,369	1,579	5,828.15394856
12	千葉	187 木更津	1,859,359	1,859,359	0	0	505	3,681.89861059
12	千葉	187 木更津	6,536,815	6,536,815	0	0	2,143	3,050.31020185
12	千葉	187 木更津	2,273,276	2,273,276	0	0	655	3,470.65082829
12	千葉	187 木更津	12,223,872	49,720,352	0	46,870,601	627	19,495.80798898
12	千葉	184 市川	116,992,556	116,992,556	0	0	32,766	3,570.54741022
12	千葉	182 千葉	55,583,810	55,583,810	0	0	14,518	3,828.61345550
12	千葉	182 千葉	73,112,915	73,112,915	0	0	6,083	12,019.2193664
12	千葉	187 木更津	48,864,058	48,864,058	0	0	8,605	5,678.56574216
12	千葉	187 木更津	11,632,500	25,113,965	0	16,851,831	2,774	4,193.40305149
12	千葉	182 千葉	43,907,339	43,907,339	0	0	11,039	3,977.47429687
12	千葉	182 千葉	21,982,860	79,242,923	0	71,575,079	2,399	9,163.34292102
12	千葉	193 柏	8,685,448	8,685,448	0	0	2,912	2,982.64012063
12	千葉	193 柏	5,961,677	5,961,677	0	0	1,951	3,055.70321399
12	千葉	193 柏	165,215,973	165,215,973	0	0	7,937	20,815.92205975
12	千葉	193 柏	1,080,286	1,080,286	0	0	232	4,656.40514705
12	千葉	182 千葉	12,136,337	12,136,337	0	0	4,227	2,871.14668978
12	千葉	190 成田	48,242,189	48,242,189	0	0	10,362	4,655.68313343
12	千葉	190 成田	2,530,688	2,530,688	0	0	750	3,374.25112880
12	千葉	190 成田	2,075,598	2,075,598	0	0	593	3,500.16572465
12	千葉	190 成田	8,071,401	20,413,015	0	15,427,017	1,562	5,167.35034505
12	千葉	185 船橋	70,916,111	70,916,111	0	0	7,515	9,436.60830478
12	千葉	190 成田	12,343,158	18,441,466	0	7,822,885	3,682	3,352.29703779
12	千葉	190 成田	61,144,773	61,144,773	0	0	7,559	8,089.00285859
12	千葉	190 成田	7,003,338	7,003,338	0	0	2,347	2,983.95324734
12	千葉	190 成田	16,886,492	29,366,514	0	15,600,027	4,787	3,527.57304069
12	千葉	190 成田	4,955,857	4,955,857	0	0	1,631	3,038.53884573
12	千葉	188 佐原	12,655,041	26,258,374	0	17,004,166	3,054	4,143.75944337
12	千葉	190 成田	8,712,597	8,712,597	0	0	2,631	3,311.51521930
12	千葉	188 佐原	50,304,623	50,304,623	0	0	6,027	8,346.54439223
12	千葉	188 佐原	3,612,585	3,612,585	0	0	1,110	3,254.58142691
12	千葉	188 佐原	6,596,205	6,596,205	0	0	2,140	3,082.33900676
12	千葉	188 佐原	1,517,313	1,517,313	0	0	366	4,145.66415605
12	千葉	188 佐原	4,224,913	4,224,913	0	0	1,312	3,220.20828684
12	千葉	192 八日市場	16,530,266	49,591,828	0	38,826,928	3,367	5,503.50060586
12	千葉	192 八日市場	4,987,523	4,987,523	0	0	1,618	3,082.52357832
12	千葉	192 八日市場	2,008,152	2,008,152	0	0	561	3,579.59365075
12	千葉	192 八日市場	6,532,365	8,607,092	0	2,593,409	1,856	3,519.59310437
12	千葉	188 佐原	20,751,324	63,626,482	0	53,593,947	3,189	6,507.15702906
12	千葉	188 佐原	2,934,458	2,934,458	0	0	872	3,365.20460740
12	千葉	192 八日市場	8,832,478	8,832,478	0	0	2,973	2,970.89742548
12	千葉	192 八日市場	8,934,618	8,934,618	0	0	3,024	2,954.56952195
12	千葉	192 八日市場	11,036,880	25,310,617	0	17,842,422	2,406	4,587.14867906
12	千葉	192 八日市場	2,359,433	2,359,433	0	0	688	3,429.40868346
12	千葉	192 八日市場	7,552,308	7,552,308	0	0	2,505	3,014.89345017
12	千葉	191 東金	90,078,322	90,078,322	0	0	9,137	9,858.63213536
12	千葉	191 東金	6,628,069	6,628,069	0	0	2,306	2,874.27087952
12	千葉	191 東金	14,882,085	19,014,594	0	5,165,636	4,779	3,114.05838845

都道府県	単位料金区域	局	a. 原価(円)	(a)コスト	(b)左記のうち接続料原価に加工しているもの	(c) (再掲) 基線点遠隔収容装置から加入者交換機間のうち、遠隔収容装置設置局から加入者交換機設置局間に設置するもので、現に設置している遠隔収容装置設置局のものに係る費用	b. 回線数(回線)	c. 1回線あたりコスト(円/回線)	
									算定方法
12	千葉	191 東金	14,384,670	23,114,091	0	0	10,911,776	4,292	3,351,507,6273
12	千葉	191 東金	5,769,777	5,769,777	0	0	0	2,007	2,874,826,51036
12	千葉	191 東金	17,461,659	53,414,115	0	0	44,940,571	2,733	6,389,190,922,668
12	千葉	191 東金	5,443,759	5,443,759	0	0	0	1,876	2,901,790,300,97
12	千葉	191 東金	2,894,367	2,894,367	0	0	0	944	3,066,066,282,19
12	千葉	192 八日市場	17,518,396	46,406,142	0	0	36,109,682	3,317	5,281,397,705,85
12	千葉	192 八日市場	17,297,413	32,902,223	0	0	19,518,513	4,514	3,829,732,635,10
12	千葉	192 八日市場	5,263,515	5,263,515	0	0	0	1,720	3,060,183,303,99
12	千葉	192 八日市場	1,928,386	1,928,386	0	0	0	550	3,506,155,462,18
12	千葉	189 茂原	10,383,852	17,402,729	0	0	8,773,597	2,812	3,692,692,624,20
12	千葉	189 茂原	4,570,756	4,570,756	0	0	0	1,430	3,196,332,987,79
12	千葉	189 茂原	1,345,294	1,345,294	0	0	0	322	4,177,931,388,56
12	千葉	189 茂原	19,535,738	47,460,682	0	0	34,906,180	4,252	4,594,482,074,78
12	千葉	189 茂原	9,090,826	9,090,826	0	0	0	3,015	3,015,199,367,65
12	千葉	189 茂原	15,088,350	47,477,284	0	0	40,486,168	2,106	7,164,458,749,31
12	千葉	189 茂原	3,969,947	10,181,849	0	0	7,764,878	644	6,164,513,877,13
12	千葉	189 茂原	7,748,713	14,140,834	0	0	7,990,151	1,927	4,021,127,417,55
12	千葉	196 大原	7,497,969	7,497,969	0	0	0	2,507	2,990,813,473,75
12	千葉	196 大原	2,010,113	2,010,113	0	0	0	581	3,459,747,121,49
12	千葉	196 大原	1,964,509	1,964,509	0	0	0	558	3,520,626,282,14
12	千葉	196 大原	12,004,264	50,535,684	0	0	48,164,275	430	27,916,893,026,13
12	千葉	196 大原	7,303,332	7,303,332	0	0	0	2,448	2,983,387,187,74
12	千葉	196 大原	8,552,844	8,552,844	0	0	0	2,870	2,980,085,088,62
12	千葉	196 大原	20,145,754	20,145,754	0	0	0	3,900	5,165,577,817,59
12	千葉	196 大原	15,765,394	15,765,394	0	0	0	2,846	5,539,492,001,61
12	千葉	196 大原	17,960,488	35,090,567	0	0	21,412,598	4,574	3,926,647,983,48
12	千葉	186 館山	8,925,343	22,686,843	0	0	17,201,875	1,745	5,114,809,906,31
12	千葉	186 館山	4,392,746	4,392,746	0	0	0	1,377	3,190,084,103,45
12	千葉	186 館山	1,873,253	1,873,253	0	0	0	477	3,927,156,150,48
12	千葉	186 館山	9,084,328	9,084,328	0	0	0	2,980	3,048,432,190,94
12	千葉	186 館山	1,187,879	1,187,879	0	0	0	243	4,888,390,079,00
12	千葉	186 館山	2,037,022	2,037,022	0	0	0	549	3,710,423,090,66
12	千葉	186 館山	4,716,463	4,716,463	0	0	0	1,480	3,186,799,573,81
12	千葉	186 館山	6,995,948	6,995,948	0	0	0	2,252	3,106,548,791,45
12	千葉	186 館山	11,104,325	11,104,325	0	0	0	3,676	3,020,763,152,47
12	千葉	186 館山	3,265,982	3,265,982	0	0	0	967	3,377,437,410,50
12	千葉	186 館山	5,036,677	5,036,677	0	0	0	1,587	3,173,709,274,52
12	千葉	186 館山	908,684	908,684	0	0	0	145	6,266,788,795,70
12	千葉	186 館山	8,473,675	18,172,803	0	0	12,123,910	1,916	4,422,585,905,11
12	千葉	195 鴨川	6,019,717	6,019,717	0	0	0	1,694	3,553,551,701,24
12	千葉	195 鴨川	6,544,873	15,145,553	0	0	10,750,850	1,063	6,156,982,611,84
13	東京	197 東京	75,129,311	75,129,311	0	0	0	25,278	2,972,122,431,88
13	東京	197 東京	91,675,968	91,675,968	0	0	0	30,219	3,033,719,462,17
13	東京	197 東京	71,650,946	71,650,946	0	0	0	24,093	2,973,932,089,46
13	東京	197 東京	40,217,670	40,217,670	0	0	0	13,499	2,979,307,324,74
13	東京	197 東京	91,917,549	91,917,549	0	0	0	30,957	2,969,200,785,60
13	東京	197 東京	94,821,596	94,821,596	0	0	0	31,951	2,967,719,206,91
13	東京	197 東京	19,833,003	19,833,003	0	0	0	5,316	3,730,813,198,59
13	東京	197 東京	37,128,755	37,128,755	0	0	0	12,455	2,981,032,077,19
13	東京	197 東京	57,147,351	57,147,351	0	0	0	19,174	2,980,460,580,03
13	東京	197 東京	46,793,951	46,793,951	0	0	0	15,722	2,976,335,789,54
13	東京	197 東京	72,015,877	72,015,877	0	0	0	24,273	2,966,912,894,66
13	東京	197 東京	59,679,003	59,679,003	0	0	0	17,458	3,418,432,828,24
13	東京	197 東京	44,746,379	44,746,379	0	0	0	15,019	2,979,318,155,20
13	東京	197 東京	60,880,130	60,880,130	0	0	0	20,502	2,969,472,722,73
13	東京	197 東京	65,441,416	65,441,416	0	0	0	21,879	2,977,451,933,13
13	東京	197 東京	100,160,635	100,160,635	0	0	0	32,065	3,123,674,827,22
13	東京	197 東京	122,474,994	122,474,994	0	0	0	38,334	3,194,942,678,1
13	東京	197 東京	111,914,438	111,914,438	0	0	0	37,046	3,020,958,756,43
13	東京	197 東京	130,141,543	130,141,543	0	0	0	43,067	3,021,839,066,68
13	東京	197 東京	90,383,719	90,383,719	0	0	0	29,434	3,070,724,983,49
13	東京	197 東京	129,300,679	129,300,679	0	0	0	42,165	3,066,540,472,48
13	東京	197 東京	108,835,191	108,835,191	0	0	0	36,668	2,968,124,558,58
13	東京	197 東京	55,471,124	55,471,124	0	0	0	18,571	2,986,975,608,11
13	東京	197 東京	83,377,857	83,377,857	0	0	0	28,069	2,970,460,539,32
13	東京	197 東京	87,776,564	87,776,564	0	0	0	29,521	2,973,360,119,83
13	東京	197 東京	55,917,401	55,917,401	0	0	0	18,128	3,084,587,442,52
13	東京	197 東京	95,827,106	95,827,106	0	0	0	31,352	3,056,491,007,81
13	東京	197 東京	36,284,751	36,284,751	0	0	0	12,158	2,984,434,233,73
13	東京	197 東京	43,051,702	43,051,702	0	0	0	14,357	2,998,658,815,95
13	東京	197 東京	62,703,241	62,703,241	0	0	0	20,299	3,088,981,784,91
13	東京	197 東京	92,167,982	92,167,982	0	0	0	30,124	3,059,619,627,90
13	東京	197 東京	57,448,703	57,448,703	0	0	0	19,218	2,989,161,938,68
13	東京	197 東京	91,843,416	91,843,416	0	0	0	30,699	2,991,739,659,86
13	東京	197 東京	139,762,898	139,762,898	0	0	0	46,897	2,980,209,781,25
13	東京	197 東京	49,379,572	49,379,572	0	0	0	15,722	3,140,794,529,49
13	東京	197 東京	92,444,455	92,444,455	0	0	0	30,665	3,014,656,924,56
13	東京	197 東京	20,448,773	20,448,773	0	0	0	4,347	4,704,111,146,63
13	東京	197 東京	89,895,365	89,895,365	0	0	0	6,205	14,487,568,883,86
13	東京	197 東京	74,296,994	74,296,994	0	0	0	21,053	3,529,045,438,24
13	東京	197 東京	103,784,943	103,784,943	0	0	0	35,188	2,949,441,378,47
13	東京	197 東京	86,870,248	86,870,248	0	0	0	26,088	3,329,892,967,89
13	東京	197 東京	20,931,456	20,931,456	0	0	0	5,573	3,755,868,681,98
13	東京	197 東京	140,910,700	140,910,700	0	0	0	47,283	2,980,155,653,68
13	東京	197 東京	61,313,717	61,313,717	0	0	0	19,510	3,142,681,565,46
13	東京	197 東京	126,224,260	126,224,260	0	0	0	42,184	2,992,230,700,91
13	東京	197 東京	114,210,413	114,210,413	0	0	0	36,014	3,171,278,190,71
13	東京	197 東京	91,342,836	91,342,836	0	0	0	29,501	3,096,262,352,93
13	東京	197 東京	64,288,785	64,288,785	0	0	0	20,961	3,067,066,687,17
13	東京	197 東京	63,432,465	63,432,465	0	0	0	20,150	3,148,013,141,63
13	東京	197 東京	25,592,960	25,592,960	0	0	0	6,822	3,751,532,251,53

都道府県	単位数	料金区域	局	a. 原価 (円)	(a) コスト	(b) 左記のうち接続料原価に計算しているもの	(c) (再掲) 基線点遠隔収容装置から加入者交換機間のうち、遠隔収容装置設置局から加入者交換機設置局間に設置するもので、現に設置している遠隔収容装置設置局のものに係る費用	b. 回線数 (回線)	c. 1回線あたりコスト (円/回線)
13	東京	197	東京	66,977,329	66,977,329	0	0	21,797	3,072,777,38964
13	東京	197	東京	67,128,216	67,128,216	0	0	21,695	3,094,179,11020
13	東京	197	東京	9,680,041	9,680,041	0	0	2,529	3,827,616,06739
13	東京	197	東京	165,132,283	165,132,283	0	0	54,666	3,020,749,33533
13	東京	197	東京	41,704,796	41,704,796	0	0	13,221	3,154,435,79522
13	東京	197	東京	44,684,814	44,684,814	0	0	14,569	3,067,116,08999
13	東京	197	東京	96,156,016	96,156,016	0	0	32,204	2,985,840,76042
13	東京	197	東京	85,665,444	85,665,444	0	0	28,269	3,030,366,98367
13	東京	197	東京	70,602,490	70,602,490	0	0	23,106	3,055,591,18579
13	東京	197	東京	45,805,295	45,805,295	0	0	14,578	3,142,083,59250
13	東京	197	東京	96,004,587	96,004,587	0	0	32,400	2,963,104,53804
13	東京	197	東京	69,724,638	69,724,638	0	0	22,798	3,058,366,42554
13	東京	197	東京	62,976,590	62,976,590	0	0	21,131	2,980,293,85974
13	東京	197	東京	83,904,121	83,904,121	0	0	27,840	3,013,797,44473
13	東京	197	東京	74,333,002	74,333,002	0	0	24,981	2,975,581,51471
13	東京	197	東京	88,771,194	88,771,194	0	0	29,773	2,981,600,58950
13	東京	197	東京	68,803,657	68,803,657	0	0	23,159	2,970,925,19327
13	東京	197	東京	95,582,159	95,582,159	0	0	31,772	3,008,377,14109
13	東京	197	東京	84,383,993	84,383,993	0	0	27,889	3,025,708,97975
13	東京	197	東京	94,229,075	94,229,075	0	0	31,465	2,994,726,69538
13	東京	197	東京	52,717,963	52,717,963	0	0	16,781	3,141,528,88848
13	東京	197	東京	63,983,451	63,983,451	0	0	21,210	3,016,664,36709
13	東京	197	東京	128,922,356	128,922,356	0	0	42,488	3,034,323,93876
13	東京	197	東京	76,332,427	76,332,427	0	0	25,070	3,044,771,70016
13	東京	197	東京	105,274,316	105,274,316	0	0	34,438	3,056,923,06444
13	東京	197	東京	75,943,892	75,943,892	0	0	25,247	3,008,036,29453
13	東京	197	東京	45,598,562	45,598,562	0	0	15,269	2,986,348,91115
13	東京	197	東京	80,843,288	80,843,288	0	0	26,452	3,056,225,92472
13	東京	197	東京	80,502,147	80,502,147	0	0	26,625	3,023,554,82065
13	東京	197	東京	84,821,756	84,821,756	0	0	28,568	2,969,117,73689
13	東京	197	東京	64,206,513	64,206,513	0	0	20,673	3,105,814,99612
13	東京	197	東京	130,924,677	130,924,677	0	0	44,581	2,936,781,97948
13	東京	197	東京	112,223,329	112,223,329	0	0	36,810	3,048,718,51974
13	東京	197	東京	115,590,161	115,590,161	0	0	37,790	3,058,749,96457
13	東京	197	東京	129,637,581	129,637,581	0	0	43,601	2,973,270,81133
13	東京	197	東京	78,624,165	78,624,165	0	0	26,176	3,003,673,79102
13	東京	197	東京	105,263,305	105,263,305	0	0	34,234	3,074,817,75284
13	東京	197	東京	53,266,163	53,266,163	0	0	17,356	3,069,034,49484
13	東京	197	東京	76,211,619	76,211,619	0	0	25,474	2,991,741,32636
13	東京	197	東京	61,423,058	61,423,058	0	0	19,638	3,127,765,45840
13	東京	197	東京	82,413,093	82,413,093	0	0	26,932	3,060,043,54744
13	東京	197	東京	56,792,302	56,792,302	0	0	17,724	3,204,259,84842
13	東京	197	東京	112,287,718	112,287,718	0	0	35,498	3,163,212,53290
13	東京	197	東京	88,711,433	88,711,433	0	0	29,238	3,034,114,26198
13	東京	197	東京	86,219,659	86,219,659	0	0	27,908	3,089,424,49143
13	東京	197	東京	108,479,414	108,479,414	0	0	35,872	3,024,069,31114
13	東京	197	東京	68,270,688	68,270,688	0	0	22,341	3,055,847,47693
13	東京	197	東京	76,364,397	76,364,397	0	0	24,398	3,129,944,96454
13	東京	197	東京	93,090,796	93,090,796	0	0	29,940	3,109,245,02547
13	東京	197	東京	101,057,596	101,057,596	0	0	33,385	3,027,035,96029
13	東京	197	東京	163,290,094	163,290,094	0	0	54,013	3,023,162,82955
13	東京	197	東京	81,513,003	81,513,003	0	0	26,659	3,057,616,66512
13	東京	198	八王子	83,136,812	83,136,812	0	0	25,784	3,224,356,63665
13	東京	198	八王子	70,546,075	70,546,075	0	0	21,343	3,305,349,52686
13	東京	198	八王子	25,022,915	25,022,915	0	0	6,416	3,900,080,30350
13	東京	198	八王子	10,256,738	10,256,738	0	0	3,031	3,383,945,09293
13	東京	198	八王子	63,716,343	63,716,343	0	0	20,367	3,128,410,83572
13	東京	198	八王子	32,981,590	32,981,590	0	0	9,771	3,375,456,89160
13	東京	198	八王子	17,218,386	26,096,519	0	11,097,666	4,435	3,882,386,95799
13	東京	198	八王子	89,636,317	89,636,317	0	0	28,402	3,155,986,07495
13	東京	199	立川	84,567,071	84,567,071	0	0	26,721	3,164,816,85666
13	東京	199	立川	42,840,861	42,840,861	0	0	13,620	3,145,437,65731
13	東京	200	武蔵野三鷹	63,898,810	63,898,810	0	0	20,765	3,077,236,19455
13	東京	200	武蔵野三鷹	28,722,930	28,722,930	0	0	9,179	3,129,200,30331
13	東京	200	武蔵野三鷹	48,992,180	48,992,180	0	0	14,367	3,410,049,93661
13	東京	200	武蔵野三鷹	108,197,901	108,197,901	0	0	34,388	3,146,385,40778
13	東京	201	青梅	60,052,031	60,052,031	0	0	17,889	3,356,924,99992
13	東京	201	青梅	39,506,458	39,506,458	0	0	10,777	3,665,812,18264
13	東京	201	青梅	12,487,036	34,889,315	0	28,002,849	1,719	7,264,127,89419
13	東京	201	青梅	3,534,466	3,534,466	0	0	715	4,943,308,63075
13	東京	201	青梅	6,973,158	6,973,158	0	0	1,647	4,233,853,98601
13	東京	202	園分寺	156,407,646	156,407,646	0	0	48,509	3,224,301,60369
13	東京	199	立川	74,696,983	74,696,983	0	0	22,998	3,247,977,35121
13	東京	200	武蔵野三鷹	123,296,326	123,296,326	0	0	39,379	3,131,017,19263
14	神奈川	213	相模原	98,518,610	98,518,610	0	0	31,382	3,139,334,95367
14	神奈川	213	相模原	41,873,420	41,873,420	0	0	11,039	3,793,225,79467
14	神奈川	213	相模原	33,306,006	33,306,006	0	0	9,413	3,538,298,73788
14	神奈川	213	相模原	12,155,857	12,155,857	0	0	4,305	2,823,660,21950
14	神奈川	213	相模原	33,031,605	33,031,605	0	0	9,674	3,414,472,24545
13	東京	202	園分寺	65,654,965	65,654,965	0	0	20,232	3,245,105,02137
13	東京	202	園分寺	76,255,891	76,255,891	0	0	23,820	3,201,338,82713
13	東京	199	立川	76,820,655	76,820,655	0	0	24,111	3,186,124,77817
13	東京	199	立川	45,120,148	45,120,148	0	0	14,463	3,119,694,97626
13	東京	202	園分寺	83,725,342	83,725,342	0	0	25,619	3,268,095,63620
13	東京	202	園分寺	90,683,076	90,683,076	0	0	28,549	3,176,401,12014
13	東京	199	立川	70,864,800	70,864,800	0	0	22,534	3,144,785,65463
13	東京	200	武蔵野三鷹	95,439,576	95,439,576	0	0	30,358	3,143,803,14233
13	東京	200	武蔵野三鷹	46,663,160	46,663,160	0	0	14,928	3,125,881,56681
13	東京	199	立川	50,324,679	50,324,679	0	0	15,224	3,305,614,75950
13	東京	197	東京	57,356,601	57,356,601	0	0	18,517	3,097,510,46198
13	東京	199	立川	78,959,444	78,959,444	0	0	24,517	3,220,599,76107

都道府県	単位数区域	局	a. 原価 (円)	(a) コスト	(b) 左記のうち接続料原価に加工しているもの	(c) (再掲) 基線点遠隔収容装置から加入者交換機間のうち、遠隔収容装置設置局から加入者交換機設置局間に設置するもので、現に設置している遠隔収容装置設置局のものに係る費用	b. 回線数 (回線)	c. 1回線あたりコスト (円/回線)
13	東京	200 武蔵野三鷹	46,908.033	46,908.033	0	0	13,780	3,404.06624614
13	東京	200 武蔵野三鷹	69,287.424	69,287.424	0	0	21,774	3,182.11737864
13	東京	199 立川	31,990.822	31,990.822	0	0	8,918	3,587.21938251
13	東京	202 国分寺	104,566.999	104,566.999	0	0	31,037	3,369.10779139
13	東京	202 国分寺	34,864.012	34,864.012	0	0	9,511	3,665.65154459
13	東京	202 国分寺	13,171.130	13,171.130	0	0	3,619	3,639.43911582
13	東京	199 立川	38,722.586	38,722.586	0	0	10,546	3,671.77948134
13	東京	199 立川	42,957.794	42,957.794	0	0	13,355	3,216.60757418
13	東京	199 立川	21,480.394	21,480.394	0	0	6,129	3,504.71426813
13	東京	199 立川	12,059.162	17,901.970	0	7,303.511	2,860	4,216.49016964
13	東京	199 立川	14,863.126	20,896.226	0	7,541.375	3,771	3,941.42826229
13	東京	199 立川	9,515.074	37,145.647	0	34,538.217	495	19,222.3718770
13	東京	199 立川	1,120.179	1,120.179	0	0	99	11,314.93562843
13	東京	201 青梅	10,125.512	33,496.760	0	29,214.060	820	12,348.18534047
13	東京	201 青梅	3,534.949	3,534.949	0	0	707	4,999.92850740
13	東京	201 青梅	1,506.992	1,506.992	0	0	177	8,514.07753531
13	東京	203 伊豆大島	35,945.505	35,945.505	0	0	2,665	13,487.99454861
13	東京	203 伊豆大島	89,944.700	432,759.083	0	428,517.978	7,747	120,407.89869520
13	東京	203 伊豆大島	6,401.383	6,401.383	0	0	1,333	4,802.23748632
13	東京	203 伊豆大島	1,543.514	1,543.514	0	0	200	7,717.57210027
13	東京	203 伊豆大島	91,366.293	91,366.293	0	0	1,272	71,828.84894637
13	東京	203 伊豆大島	2,067.135	2,067.135	0	0	327	6,321.51442241
13	東京	203 伊豆大島	5,003.968	5,003.968	0	0	1,024	4,886.68701430
13	東京	204 三宅	4,341.708	4,341.708	0	0	638	6,805.18521017
13	東京	204 三宅	3,722.679	3,722.679	0	0	532	6,997.51606387
13	東京	204 三宅	3,550.909	3,550.909	0	0	463	7,351.77940211
13	東京	204 三宅	1,804.828	1,804.828	0	0	173	10,432.53216144
13	東京	205 八丈島	69,703.287	69,703.287	0	0	3,795	18,367.13745683
13	東京	205 八丈島	3,052.860	3,052.860	0	0	675	4,522.75567636
13	東京	205 八丈島	1,319.081	1,319.081	0	0	198	6,662.02281243
13	東京	205 八丈島	1,093.169	1,093.169	0	0	135	8,097.54737627
13	東京	206 小笠原	3,944.392	3,944.392	0	0	840	4,695.70464220
13	東京	206 小笠原	1,364.752	1,364.752	0	0	176	7,754.27394299
14	神奈川	207 横浜	98,010.182	98,010.182	0	0	29,138	3,363.65507835
14	神奈川	207 横浜	101,518.891	101,518.891	0	0	32,674	3,107.02365542
14	神奈川	207 横浜	93,023.157	93,023.157	0	0	31,388	2,963.65352855
14	神奈川	207 横浜	31,989.515	31,989.515	0	0	10,264	3,116.67134978
14	神奈川	207 横浜	28,188.615	28,188.615	0	0	8,148	3,459.57461122
14	神奈川	207 横浜	111,512.495	111,512.495	0	0	36,986	3,014.99202410
14	神奈川	207 横浜	54,820.848	54,820.848	0	0	15,876	3,453.05162359
14	神奈川	207 横浜	104,473.235	104,473.235	0	0	35,553	2,938.52092995
14	神奈川	207 横浜	97,150.198	97,150.198	0	0	32,337	3,004.30498922
14	神奈川	207 横浜	132,836.806	132,836.806	0	0	45,517	2,918.39985369
14	神奈川	207 横浜	68,190.683	68,190.683	0	0	22,096	3,085.65725531
14	神奈川	207 横浜	66,929.353	66,929.353	0	0	22,800	3,031.22069690
14	神奈川	207 横浜	20,471.207	20,471.207	0	0	7,415	2,760.78320167
14	神奈川	207 横浜	61,624.888	61,624.888	0	0	19,955	3,088.19285372
14	神奈川	207 横浜	71,913.003	71,913.003	0	0	22,585	3,184.10462834
14	神奈川	207 横浜	116,915.593	116,915.593	0	0	36,740	3,182.24258510
14	神奈川	207 横浜	49,708.738	49,708.738	0	0	15,506	3,205.77441912
14	神奈川	207 横浜	107,970.542	107,970.542	0	0	35,320	3,056.92361710
14	神奈川	207 横浜	53,431.194	53,431.194	0	0	17,762	3,008.17439295
14	神奈川	207 横浜	55,965.690	55,965.690	0	0	17,822	3,140.25686577
14	神奈川	207 横浜	48,824.481	48,824.481	0	0	14,905	3,275.71158294
14	神奈川	207 横浜	76,831.079	76,831.079	0	0	25,775	2,980.83720657
14	神奈川	207 横浜	61,743.116	61,743.116	0	0	20,558	3,003.36198959
14	神奈川	207 横浜	36,218.748	36,218.748	0	0	10,534	3,438.27114877
14	神奈川	207 横浜	91,296.142	91,296.142	0	0	31,401	2,907.42785308
14	神奈川	207 横浜	48,064.501	48,064.501	0	0	15,493	3,102.33657544
14	神奈川	207 横浜	100,754.075	100,754.075	0	0	33,723	2,987.69607621
14	神奈川	207 横浜	35,851.662	35,851.662	0	0	9,626	3,724.46101890
14	神奈川	207 横浜	52,214.075	52,214.075	0	0	16,592	3,146.94282982
14	神奈川	207 横浜	84,938.912	84,938.912	0	0	26,198	3,242.19069930
14	神奈川	207 横浜	43,906.734	43,906.734	0	0	14,438	3,041.05377325
14	神奈川	207 横浜	61,097.786	61,097.786	0	0	20,084	3,042.11243815
14	神奈川	207 横浜	47,199.096	47,199.096	0	0	15,523	3,040.59109688
14	神奈川	207 横浜	41,038.470	41,038.470	0	0	13,292	3,087.45638799
14	神奈川	207 横浜	33,837.190	33,837.190	0	0	10,099	3,350.54854336
14	神奈川	207 横浜	50,953.168	50,953.168	0	0	16,468	3,094.07138506
14	神奈川	207 横浜	73,375.952	73,375.952	0	0	23,257	3,155.00502339
14	神奈川	207 横浜	63,371.576	63,371.576	0	0	20,246	3,130.07883984
14	神奈川	207 横浜	68,414.177	68,414.177	0	0	21,570	3,171.72817759
14	神奈川	208 川崎	191,658.032	191,658.032	0	0	62,210	3,080.82353637
14	神奈川	208 川崎	50,627.869	50,627.869	0	0	15,140	3,343.98077313
14	神奈川	208 川崎	106,497.694	106,497.694	0	0	6,611	16,109.16565748
14	神奈川	208 川崎	49,794.776	49,794.776	0	0	12,833	3,880.21322000
14	神奈川	208 川崎	13,524.021	13,524.021	0	0	4,863	2,781.00369417
14	神奈川	208 川崎	41,650.965	41,650.965	0	0	12,493	3,333.94420449
14	神奈川	208 川崎	61,793.260	61,793.260	0	0	19,695	3,137.51000938
14	神奈川	208 川崎	63,072.543	63,072.543	0	0	19,509	3,232.99722869
14	神奈川	208 川崎	129,090.325	129,090.325	0	0	41,754	3,091.68761133
14	神奈川	208 川崎	104,533.409	104,533.409	0	0	32,797	3,187.28570837
14	神奈川	208 川崎	82,442.375	82,442.375	0	0	27,013	3,051.95184555
14	神奈川	208 川崎	56,551.140	56,551.140	0	0	8,801	6,425.53571059
14	神奈川	208 川崎	34,572.756	34,572.756	0	0	10,511	3,289.19757504
14	神奈川	208 川崎	69,681.189	69,681.189	0	0	22,083	3,155.42221168
14	神奈川	208 川崎	50,017.176	50,017.176	0	0	14,851	3,367.93319844
14	神奈川	209 横須賀	67,818.553	67,818.553	0	0	18,106	3,745.63970956
14	神奈川	209 横須賀	9,774.203	9,774.203	0	0	3,337	2,929.03899307
14	神奈川	209 横須賀	44,350.752	44,350.752	0	0	11,578	3,830.60560168
14	神奈川	209 横須賀	39,613.587	39,613.587	0	0	10,762	3,680.87593334

都道府県	単位料金区域	局	a. 原価 (円)	(a) コスト	(b) 左記のうち接続料原価に加算しているもの	(c) (再掲) 基線点遠隔収容装置から加入者交換機間のうち、遠隔収容装置設置局から加入者交換機設置局間に設置するもので、現に設置している遠隔収容装置設置局のものに係る費用	b. 回線数 (回線)	c. 1回線あたりコスト (円/回線)
14	神奈川県	209 横須賀	20,555,252	20,555,252	0	0	7,178	2,863.64612088
14	神奈川県	209 横須賀	56,880,709	56,880,709	0	0	16,078	3,537.79756918
14	神奈川県	209 横須賀	121,096,624	121,096,624	0	0	8,116	14,920.72749889
14	神奈川県	209 横須賀	78,970,860	78,970,860	0	0	9,102	8,676.20965815
14	神奈川県	210 平塚	52,664,923	52,664,923	0	0	15,057	3,497.70361175
14	神奈川県	210 平塚	85,964,122	85,964,122	0	0	26,116	3,291.62665145
14	神奈川県	210 平塚	39,138,157	39,138,157	0	0	10,892	3,593.29368266
14	神奈川県	210 平塚	232,462,329	232,462,329	0	0	8,900	26,119.36281888
14	神奈川県	211 藤沢	41,600,649	41,600,649	0	0	12,187	3,413.52659409
14	神奈川県	211 藤沢	62,679,670	62,679,670	0	0	19,121	3,278.05396102
14	神奈川県	211 藤沢	18,366,510	18,366,510	0	0	6,834	2,687.51981075
14	神奈川県	211 藤沢	87,247,017	87,247,017	0	0	27,847	3,133.08495910
14	神奈川県	211 藤沢	50,145,468	50,145,468	0	0	15,015	3,339.69148764
14	神奈川県	211 藤沢	51,080,600	51,080,600	0	0	15,930	3,206.56624799
14	神奈川県	211 藤沢	41,470,615	41,470,615	0	0	12,157	3,411.25402503
14	神奈川県	211 藤沢	10,646,073	10,646,073	0	0	3,895	2,733.26646834
14	神奈川県	211 藤沢	31,390,368	31,390,368	0	0	9,111	3,445.32627100
14	神奈川県	212 小田原	38,965,251	38,965,251	0	0	10,584	3,681.52406611
14	神奈川県	212 小田原	44,283,606	44,283,606	0	0	12,764	3,469.41448055
14	神奈川県	212 小田原	44,775,583	44,775,583	0	0	11,993	3,862.29476519
14	神奈川県	212 小田原	1,583,682	1,583,682	0	0	426	3,717.56238127
14	神奈川県	212 小田原	7,015,392	7,015,392	0	0	2,328	3,013.48469432
14	神奈川県	212 小田原	14,299,089	24,841,738	0	13,178,311	3,886	3,587.32796862
14	神奈川県	212 小田原	37,147,220	37,147,220	0	0	10,421	3,564.65023402
14	神奈川県	211 藤沢	87,133,787	87,133,787	0	0	27,954	3,117.04182254
14	神奈川県	211 藤沢	51,338,857	51,338,857	0	0	14,929	3,438.86778589
14	神奈川県	209 横須賀	37,160,088	37,160,088	0	0	10,026	3,706.37220458
14	神奈川県	213 相模原	122,834,602	122,834,602	0	0	39,045	3,145.97521756
14	神奈川県	213 相模原	122,581,721	122,581,721	0	0	38,456	3,187.58376092
14	神奈川県	213 相模原	73,955,544	73,955,544	0	0	20,931	3,533.30199899
14	神奈川県	213 相模原	40,904,692	40,904,692	0	0	11,862	3,448.38072688
14	神奈川県	213 相模原	12,703,269	12,703,269	0	0	4,517	2,812.32431892
14	神奈川県	209 横須賀	13,874,622	13,874,622	0	0	4,805	2,887.53829584
14	神奈川県	209 横須賀	12,500,608	12,500,608	0	0	4,304	2,904.41645939
14	神奈川県	209 横須賀	1,216,125	1,216,125	0	0	290	4,193.53276781
14	神奈川県	210 平塚	59,546,437	59,546,437	0	0	16,370	3,637.53435614
14	神奈川県	210 平塚	52,654,272	144,331,515	0	114,596,554	8,534	6,169.94050504
14	神奈川県	210 平塚	43,758,724	43,758,724	0	0	12,199	3,587.07464174
14	神奈川県	210 平塚	9,068,477	12,949,994	0	4,851,896	2,727	3,325.44088843
14	神奈川県	214 厚木	62,168,555	62,168,555	0	0	19,110	3,253.19492350
14	神奈川県	214 厚木	32,957,550	32,957,550	0	0	9,323	3,535.07987923
14	神奈川県	214 厚木	38,587,996	38,587,996	0	0	9,741	3,961.39981750
14	神奈川県	214 厚木	14,140,119	14,140,119	0	0	5,250	2,693.35606653
14	神奈川県	214 厚木	35,255,234	35,255,234	0	0	9,214	3,826.26808105
14	神奈川県	214 厚木	64,263,041	64,263,041	0	0	20,277	3,169.25781576
14	神奈川県	214 厚木	51,077,650	51,077,650	0	0	15,846	3,223.37815625
14	神奈川県	214 厚木	39,222,696	39,222,696	0	0	11,560	3,392.96674405
14	神奈川県	210 平塚	85,821,499	85,821,499	0	0	24,647	3,482.02616003
14	神奈川県	214 厚木	62,611,116	62,611,116	0	0	19,510	3,209.18072742
14	神奈川県	214 厚木	13,792,841	13,792,841	0	0	5,128	2,689.71150120
14	神奈川県	214 厚木	98,305,524	98,305,524	0	0	31,468	3,123.98384295
14	神奈川県	212 小田原	45,496,979	45,496,979	0	0	10,782	4,219.71608879
14	神奈川県	211 藤沢	53,934,548	53,934,548	0	0	15,516	3,476.0606267
14	神奈川県	209 横須賀	13,586,847	13,586,847	0	0	4,693	2,895.13032424
14	神奈川県	209 横須賀	2,748,936	2,748,936	0	0	828	3,319.97100754
14	神奈川県	211 藤沢	34,385,031	34,385,031	0	0	9,682	3,551.43889550
14	神奈川県	210 平塚	11,944,212	11,944,212	0	0	4,264	2,801.17531815
14	神奈川県	210 平塚	34,090,686	34,090,686	0	0	9,261	3,681.10206641
14	神奈川県	212 小田原	7,756,144	7,756,144	0	0	2,600	2,983.13214781
14	神奈川県	212 小田原	42,729,074	42,729,074	0	0	10,253	4,167.47040029
14	神奈川県	212 小田原	1,638,132	1,638,132	0	0	428	3,827.41098489
14	神奈川県	212 小田原	7,207,503	9,491,734	0	2,855,289	2,065	3,490.31624690
14	神奈川県	212 小田原	1,214,896	1,214,896	0	0	272	4,466.52967951
14	神奈川県	212 小田原	9,563,748	39,640,080	0	37,595,418	180	53,131.92138864
14	神奈川県	212 小田原	6,536,217	6,536,217	0	0	2,171	3,010.69433758
14	神奈川県	212 小田原	6,655,883	21,030,467	0	17,968,480	859	7,748.17592497
14	神奈川県	212 小田原	4,243,268	4,243,268	0	0	1,369	3,099.53827335
14	神奈川県	212 小田原	4,265,496	4,265,496	0	0	1,369	3,115.77468353
14	神奈川県	212 小田原	8,900,722	8,900,722	0	0	2,986	2,980.81791891
14	神奈川県	212 小田原	51,579,239	51,579,239	0	0	6,282	8,210.63980389
14	神奈川県	214 厚木	18,683,874	18,683,874	0	0	6,983	2,675.62285294
14	神奈川県	214 厚木	7,256,785	7,256,785	0	0	2,620	2,769.76509862
14	神奈川県	214 厚木	7,043,103	23,558,588	0	20,644,356	696	10,119.40145622
14	神奈川県	213 相模原	14,009,651	14,009,651	0	0	4,976	2,815.44436647
14	神奈川県	213 相模原	11,200,674	11,200,674	0	0	3,963	2,826.31190506
14	神奈川県	213 相模原	1,203,025	1,203,025	0	0	291	4,134.10569105
14	神奈川県	213 相模原	30,618,482	30,618,482	0	0	293	104,499.94001296
14	神奈川県	213 相模原	642,624	642,624	0	0	93	6,909.93142765
13	東京都	198 八王子	4,183,549	4,183,549	0	0	1,119	3,738.65009185
13	東京都	198 八王子	3,833,692	3,833,692	0	0	1,003	3,822.22488178
13	東京都	198 八王子	31,590,562	31,590,562	0	0	1,591	19,855.79025928
13	東京都	198 八王子	1,948,660	1,948,660	0	0	429	4,542.33070382
15	新潟県	215 新潟	67,683,228	67,683,228	0	0	20,215	3,348.16861067
15	新潟県	215 新潟	36,768,548	64,475,640	0	34,633,865	9,038	4,068.21727762
15	新潟県	215 新潟	37,361,140	37,361,140	0	0	9,726	3,841.36751030
15	新潟県	215 新潟	2,487,243	2,487,243	0	0	908	2,739.25398080
15	新潟県	215 新潟	80,171,634	80,171,634	0	0	22,458	3,569.84746153
15	新潟県	215 新潟	87,417,847	87,417,847	0	0	23,493	3,721.01677640
15	新潟県	215 新潟	15,960,823	15,960,823	0	0	6,399	2,494.26835886
15	新潟県	215 新潟	2,401,845	2,401,845	0	0	883	2,719.86290183
15	新潟県	215 新潟	6,313,947	10,537,986	0	5,280,048	1,989	3,174.43298295

都道府県	単位料金区域	局	a. 原価(円)	(a)コスト	(b)左記のうち接続料原価に加工しているもの	(c) (再掲)き線点遠隔収容装置から加入者交換機間のうち、遠隔収容装置設置局から加入者交換機設置局間に設置するもので、現に設置している遠隔収容装置設置局のものに係る費用	b. 回線数(回線)	c. 1回線あたりコスト(円/回線)
新潟	新潟		29,536,958	29,536,958	0	0	7,227	4,087.02895819
新潟	新潟		13,350,532	13,350,532	0	0	5,335	2,502.44267374
新潟	新潟		53,427,497	53,427,497	0	0	14,264	3,745.61811563
新潟	新潟		55,323,724	55,323,724	0	0	13,181	4,197.23266589
新潟	長岡		126,177,489	126,177,489	0	0	27,663	4,561.23662131
新潟	長岡		20,891,020	36,648,159	0	19,696,424	6,055	3,450.20971272
新潟	長岡		1,833,740	1,833,740	0	0	553	3,315.98549008
新潟	長岡		10,954,003	14,224,031	0	4,087,534	3,564	3,073.51386282
新潟	長岡		46,843,837	46,843,837	0	0	10,362	4,520.73313837
新潟	長岡		15,341,796	15,341,796	0	0	5,552	2,763.29170945
新潟	三条		68,797,879	68,797,879	0	0	16,271	4,228.25140126
新潟	三条		15,189,059	22,358,433	0	8,961,717	4,899	3,100.44067142
新潟	柏崎		77,402,986	77,402,986	0	0	18,151	4,264.39239207
新潟	柏崎		1,859,693	1,859,693	0	0	417	4,459.69637073
新潟	柏崎		1,444,766	1,444,766	0	0	285	5,069.35473393
新潟	柏崎		2,767,705	2,767,705	0	0	711	3,892.69363892
新潟	柏崎		1,040,087	1,040,087	0	0	163	6,380.90152275
新潟	柏崎		5,263,886	17,155,481	0	14,864,493	617	8,531.42051644
新潟	柏崎		5,805,550	16,998,519	0	13,991,212	713	8,142.42615333
新潟	新発田		88,145,990	88,145,990	0	0	18,693	4,715.45444256
新潟	新発田		1,022,735	1,022,735	0	0	216	4,734.88440449
新潟	新発田		1,522,576	1,522,576	0	0	373	4,081.97266845
新潟	新発田		2,857,889	2,857,889	0	0	838	3,410.36908358
新潟	新発田		2,382,857	2,382,857	0	0	690	3,453.41570617
新潟	新津		81,741,034	81,741,034	0	0	14,876	5,494.82614061
新潟	長岡		107,417,426	107,417,426	0	0	7,801	13,769.69951092
新潟	長岡		3,444,222	3,444,222	0	0	1,166	2,953.67808863
新潟	長岡		4,596,404	15,395,247	0	13,498,554	581	7,911.19427061
新潟	三条		38,853,407	38,853,407	0	0	7,742	5,018.52327736
新潟	十日町		39,599,189	39,599,189	0	0	7,948	4,981.02516225
新潟	十日町		6,706,582	13,077,557	0	7,963,718	1,506	4,453.24193800
新潟	十日町		2,668,321	2,668,321	0	0	748	3,567.27355874
新潟	十日町		982,564	982,564	0	0	159	6,179.64904276
新潟	長岡		24,903,015	24,903,015	0	0	6,812	3,655.75679030
新潟	長岡		16,280,702	31,108,995	0	18,535,366	4,396	3,703.52645041
新潟	村上		40,119,920	40,119,920	0	0	8,238	4,870.10442239
新潟	村上		4,740,101	4,740,101	0	0	1,416	3,347.52894242
新潟	村上		1,489,103	1,489,103	0	0	339	4,392.63410500
新潟	三条		44,886,642	44,886,642	0	0	10,690	4,198.93747544
新潟	長岡		20,605,020	45,501,035	0	31,120,019	5,013	4,110.31712026
新潟	長岡		1,556,246	1,556,246	0	0	447	3,481.5378553
新潟	糸魚川		9,687,991	28,936,473	0	24,060,602	1,524	6,356.94973833
新潟	糸魚川		1,638,786	1,638,786	0	0	394	4,159.35633656
新潟	糸魚川		1,719,671	1,719,671	0	0	426	4,036.78557762
新潟	糸魚川		10,221,206	44,890,574	0	43,336,710	77	136,282.74693593
新潟	糸魚川		673,796	673,796	0	0	75	8,750.59124728
新潟	糸魚川		37,935,600	37,935,600	0	0	7,750	4,894.91616094
新潟	新井		29,335,040	29,335,040	0	0	6,889	4,258.24360300
新潟	新井		6,170,583	18,172,861	0	15,002,597	809	7,627.41983785
新潟	新津		2,183,308	2,183,308	0	0	700	3,119.01139422
新潟	新津		105,182,946	105,182,946	0	0	8,042	13,079.20244394
新潟	佐渡		28,216,681	28,216,681	0	0	5,100	5,532.68259849
新潟	佐渡		12,608,504	55,871,344	0	54,078,550	357	35,317.93958655
新潟	佐渡		22,957,823	107,588,737	0	105,788,642	203	113,092.72348833
新潟	佐渡		5,847,563	23,620,923	0	22,216,700	226	25,874.17286494
新潟	佐渡		22,603,515	107,651,156	0	106,309,551	202	111,898.59095916
新潟	新潟		33,288,558	33,288,558	0	0	5,207	6,393.03970877
新潟	新潟		4,800,157	4,800,157	0	0	1,851	2,593.27781073
新潟	新潟		1,567,144	1,567,144	0	0	526	2,979.36183359
新潟	新潟		42,533,210	42,533,210	0	0	8,969	4,742.24661405
新潟	上越		55,954,657	55,954,657	0	0	12,517	4,470.29293036
新潟	上越		91,308,974	91,308,974	0	0	22,866	3,993.22022389
新潟	上越		3,568,402	11,453,845	0	9,856,804	347	10,283.57904012
新潟	上越		2,473,602	2,473,602	0	0	695	3,559.13967622
新潟	上越		10,203,263	30,711,883	0	25,635,775	1,408	7,246.63574002
新潟	上越		947,094	947,094	0	0	138	6,863.00130796
新潟	新津		6,902,853	8,649,935	0	2,184,102	2,283	3,023.50125747
新潟	新津		4,313,979	4,313,979	0	0	1,504	2,868.33742713
新潟	新津		18,824,317	26,111,051	0	9,108,417	6,192	3,040.10289651
新潟	新津		792,813	792,813	0	0	155	5,114.92026165
新潟	新発田		4,249,254	4,249,254	0	0	1,345	3,159.29637658
新潟	新潟		2,079,462	2,079,462	0	0	772	2,693.60406589
新潟	新発田		17,007,656	38,337,979	0	26,662,904	3,706	4,589.22176718
新潟	新発田		3,047,278	3,047,278	0	0	934	3,262.61080396
新潟	新発田		6,603,997	12,408,735	0	7,255,922	1,599	4,130.07969621
新潟	新発田		12,360,271	12,360,271	0	0	4,178	2,958.41807318
新潟	新発田		3,938,641	3,938,641	0	0	1,235	3,189.18269431
新潟	新発田		3,881,479	3,881,479	0	0	1,211	3,205.18524876
新潟	新発田		6,611,715	22,129,400	0	19,397,106	619	10,681.28434096
新潟	新発田		2,808,525	2,808,525	0	0	837	3,355.46537552
新潟	新津		5,777,370	5,777,370	0	0	2,037	2,836.21480899
新潟	新津		3,933,742	14,390,880	0	13,071,423	208	18,912.22014715
新潟	新津		16,088,129	35,535,636	0	24,309,384	4,134	3,891.66157565
新潟	新潟		3,940,365	3,940,365	0	0	1,502	2,623.41206010
新潟	新潟		123,370,801	123,370,801	0	0	7,435	16,593.24622482
新潟	巻		858,120	858,120	0	0	176	4,875.68331788
新潟	巻		5,423,144	5,423,144	0	0	1,925	2,817.21747223
新潟	巻		9,488,477	21,006,386	0	14,397,387	2,156	4,400.96320354
新潟	巻		14,838,857	26,707,558	0	14,835,875	4,264	3,480.03219609
新潟	巻		30,681,692	30,681,692	0	0	6,012	5,103.40848922
新潟	巻		29,756,370	29,756,370	0	0	5,918	5,028.11246327

都道府県	単位料金区域	局	a. 原価 (円)	(a) コスト	(b) 左記のうち接続料原価に加工しているもの	(c) (再掲) 基線点遠隔収容装置から加入者交換機間のうち、遠隔収容装置設置局から加入者交換機設置局間に設置するもので、現に設置している遠隔収容装置設置局のものに係る費用	b. 回線数 (回線)	c. 1回線あたりコスト (円/回線)
15	新潟	227 巻	1,428,879	1,428,879	0	0	390	3,663.79166124
15	新潟	227 巻	497,467	497,467	0	0	28	17,766.69437850
15	新潟	227 巻	10,332,183	23,125,965	0	15,992,227	2,437	4,239.71404128
15	新潟	215 新潟	16,502,127	19,152,222	0	3,312,618	6,152	2,682.40042478
15	新潟	227 巻	2,901,365	2,901,365	0	0	962	3,015.97156301
15	新潟	215 新潟	16,809,859	57,493,752	0	50,854,866	2,340	7,183.70054254
15	新潟	217 三条	6,765,105	6,765,105	0	0	2,376	2,847.26649386
15	新潟	217 三条	11,533,033	36,248,428	0	30,894,244	1,824	6,322.93465115
15	新潟	217 三条	4,953,639	18,175,142	0	16,526,878	356	13,914.71662064
15	新潟	217 三条	6,805,888	7,843,527	0	1,297,299	2,216	3,071.15870030
15	新潟	228 津川	19,823,444	19,823,444	0	0	2,365	8,382.00610206
15	新潟	228 津川	7,488,681	27,587,622	0	25,123,676	358	20,918.10309975
15	新潟	228 津川	717,653	717,653	0	0	105	6,834.79247454
15	新潟	228 津川	22,243,999	92,355,222	0	87,639,029	884	25,162.89519639
15	新潟	228 津川	15,952,277	60,064,757	0	55,140,600	1,188	13,427.84273392
15	新潟	216 長岡	1,514,830	1,514,830	0	0	443	3,419.48141536
15	新潟	216 長岡	8,137,915	11,386,921	0	4,061,257	2,494	3,262.99732581
15	新潟	216 長岡	3,601,437	3,601,437	0	0	1,199	3,003.70080709
15	新潟	216 長岡	4,674,981	4,674,981	0	0	1,612	2,900.11197501
15	新潟	216 長岡	3,075,624	3,075,624	0	0	1,017	3,024.21247896
15	新潟	216 長岡	3,916,461	3,916,461	0	0	1,310	2,989.66502748
15	新潟	216 長岡	9,349,705	26,039,236	0	20,861,914	7,706	5,480.48334508
15	新潟	216 長岡	2,999,173	4,838,831	0	2,299,573	709	4,230.14495953
15	新潟	216 長岡	6,564,780	17,061,395	0	13,120,769	1,304	5,034.34041993
15	新潟	229 小出	21,103,785	69,299,027	0	60,244,052	2,515	8,391.16697517
15	新潟	229 小出	30,148,332	30,148,332	0	0	6,735	4,476.36696963
15	新潟	229 小出	6,281,524	19,065,085	0	15,979,451	440	14,276.19174695
15	新潟	229 小出	7,734,260	18,005,752	0	12,839,365	1,480	5,225.85122320
15	新潟	229 小出	7,257,117	17,773,434	0	13,145,395	1,296	5,599.62767950
15	新潟	229 小出	11,116,414	41,136,702	0	37,525,361	642	17,315.28598829
15	新潟	230 六日町	8,590,412	13,431,879	0	6,051,833	2,331	3,685.29060791
15	新潟	230 六日町	4,161,140	8,754,326	0	5,741,483	783	5,314.35537382
15	新潟	230 六日町	883,425	883,425	0	0	181	4,880.80298836
15	新潟	230 六日町	1,177,043	1,177,043	0	0	300	3,923.47729416
15	新潟	230 六日町	16,112,976	33,510,947	0	21,747,465	3,798	4,242.48961870
15	新潟	230 六日町	4,479,456	4,479,456	0	0	1,466	3,055.56315667
15	新潟	230 六日町	29,141,462	29,141,462	0	0	5,883	4,953.50363198
15	新潟	230 六日町	2,315,324	2,315,324	0	0	700	3,307.60533657
15	新潟	230 六日町	3,506,586	3,506,586	0	0	1,109	3,161.93473409
15	新潟	230 六日町	3,749,030	3,749,030	0	0	1,191	3,147.80020909
15	新潟	230 六日町	6,468,035	6,468,035	0	0	2,171	2,979.28817211
15	新潟	230 六日町	9,582,712	22,574,332	0	16,239,525	2,058	4,656.32268320
15	新潟	221 十日町	6,371,786	13,761,391	0	9,237,007	1,399	4,554.52863669
15	新潟	221 十日町	3,359,622	11,053,120	0	9,616,872	226	14,865.58619892
15	新潟	221 十日町	10,642,945	23,994,152	0	16,689,009	2,326	4,575.64276792
15	新潟	221 十日町	649,966	649,966	0	0	46	14,129.69680788
15	新潟	221 十日町	4,974,814	17,723,428	0	15,935,767	362	13,742.58116351
15	新潟	221 十日町	6,408,047	13,459,409	0	8,814,203	1,289	4,971.33194025
15	新潟	218 柏崎	12,233,420	49,015,812	0	45,977,990	596	20,525.87253810
15	新潟	216 長岡	9,187,819	28,427,006	0	24,048,984	1,462	6,284.41790132
15	新潟	218 柏崎	3,707,195	3,707,195	0	0	1,014	3,656.0119954
15	新潟	218 柏崎	2,548,631	2,548,631	0	0	636	4,007.28208086
15	新潟	218 柏崎	3,106,764	3,106,764	0	0	814	3,816.66306330
15	新潟	231 安塚	19,609,114	19,609,114	0	0	826	23,739.84802827
15	新潟	231 安塚	1,328,195	1,328,195	0	0	249	5,334.11511733
15	新潟	231 安塚	18,019,088	70,804,352	0	65,981,580	1,124	16,031.21731225
15	新潟	231 安塚	1,060,930	1,060,930	0	0	189	5,613.38654711
15	新潟	231 安塚	16,495,413	65,565,775	0	61,337,953	1,084	15,217.17025866
15	新潟	231 安塚	3,390,165	3,390,165	0	0	908	3,733.66182671
15	新潟	231 安塚	7,548,226	30,357,668	0	28,511,803	412	18,320.93654104
15	新潟	231 安塚	1,500,935	1,500,935	0	0	330	4,548.28714325
15	新潟	226 上越	9,307,300	36,762,354	0	34,318,817	643	14,474.80617499
15	新潟	226 上越	1,357,187	1,357,187	0	0	293	4,632.03787706
15	新潟	226 上越	11,758,383	28,121,658	0	20,454,094	2,438	4,822.96277530
15	新潟	226 上越	12,565,707	27,784,100	0	19,022,990	2,660	4,723.95015604
15	新潟	226 上越	4,442,906	4,442,906	0	0	1,339	3,318.07765544
15	新潟	226 上越	3,357,419	3,357,419	0	0	971	3,457.69180349
15	新潟	226 上越	927,385	927,385	0	0	139	6,671.83411881
15	新潟	224 新井	2,024,061	2,024,061	0	0	523	3,870.09712579
15	新潟	224 新井	4,129,318	14,672,230	0	13,178,639	238	17,350.0756076
15	新潟	224 新井	4,500,841	4,500,841	0	0	1,331	3,381.54811300
15	新潟	224 新井	4,484,906	4,484,906	0	0	1,317	3,405.39588060
15	新潟	224 新井	13,099,175	45,757,621	0	40,823,058	1,209	10,834.71841023
15	新潟	224 新井	7,636,739	14,100,422	0	8,079,604	1,642	4,650.87641014
15	新潟	226 上越	3,680,111	3,680,111	0	0	1,082	3,401.21130861
15	新潟	226 上越	1,737,787	1,737,787	0	0	452	3,844.66070382
15	新潟	226 上越	1,299,196	1,299,196	0	0	268	4,847.74541956
15	新潟	223 糸魚川	1,369,988	1,369,988	0	0	303	4,521.41212887
15	新潟	223 糸魚川	6,621,930	6,621,930	0	0	2,112	3,135.38371150
15	新潟	223 糸魚川	1,659,638	1,659,638	0	0	400	4,149.09609653
15	新潟	223 糸魚川	13,085,036	29,419,536	0	20,418,126	2,677	4,887.94752510
15	新潟	223 糸魚川	1,042,576	1,042,576	0	0	199	5,239.07465140
15	新潟	222 村上	25,088,579	98,489,351	0	91,750,966	1,766	14,206.44335698
15	新潟	222 村上	9,060,141	9,060,141	0	0	2,831	3,200.33224145
15	新潟	222 村上	11,207,115	31,583,473	0	25,445,447	1,846	6,071.02661384
15	新潟	222 村上	12,405,866	37,939,060	0	31,916,493	1,693	7,327.74127036
15	新潟	222 村上	2,726,396	2,726,396	0	0	723	3,770.94852585
15	新潟	222 村上	1,348,475	1,348,475	0	0	281	4,798.84518171
15	新潟	222 村上	5,132,756	19,232,771	0	17,625,019	222	23,120.52447646
15	新潟	222 村上	5,108,883	18,915,147	0	17,257,831	252	20,273.34484630
15	新潟	222 村上	910,500	910,500	0	0	127	7,169.28910156

都道府県	単位料金区域	局	a. 原価 (円)	(a) コスト	(b) 左記のうち接続料原価に計算しているもの	(c) (再掲) 基線点遠隔収容装置から加入者交換機間のうち、遠隔収容装置設置局から加入者交換機設置局間に設置するもので、現に設置している遠隔収容装置設置局のものに係る費用	b. 回線数 (回線)	c. 1回線あたりコスト (円/回線)
新潟	222 村上		10,262,030	33,865,358	0	29,504,159	1,200	8,551.69176052
新潟	222 村上		969,734	969,734	0	0	173	5,605.39682595
新潟	225 佐渡		2,068,662	2,068,662	0	0	573	3,610.23022891
新潟	225 佐渡		5,011,934	5,011,934	0	0	1,596	3,140.30962943
新潟	225 佐渡		1,941,189	1,941,189	0	0	516	3,761.99383367
新潟	225 佐渡		1,367,819	1,367,819	0	0	327	4,182.93293901
新潟	225 佐渡		2,127,851	2,127,851	0	0	430	4,948.49161488
新潟	225 佐渡		12,424,297	12,424,297	0	0	4,164	2,983.74081353
新潟	225 佐渡		7,869,210	7,869,210	0	0	2,450	3,211.92233391
新潟	225 佐渡		4,783,172	4,783,172	0	0	1,529	3,128.30064088
新潟	225 佐渡		5,005,223	5,005,223	0	0	1,554	3,220.86450748
新潟	225 佐渡		1,036,110	1,036,110	0	0	214	4,841.63524255
新潟	225 佐渡		5,845,647	5,845,647	0	0	1,727	3,384.85645621
新潟	225 佐渡		972,518	972,518	0	0	179	5,433.06213577
新潟	225 佐渡		4,076,889	4,076,889	0	0	1,277	3,192.55206401
新潟	225 佐渡		4,229,294	4,229,294	0	0	1,295	3,265.86418261
新潟	225 佐渡		3,073,422	3,073,422	0	0	857	3,586.25635655
山梨	250 甲府		136,463,853	136,463,853	0	0	32,559	4,191.27899432
山梨	250 甲府		73,535,304	73,535,304	0	0	15,736	4,673.06200203
山梨	250 甲府		2,513,039	8,836,185	0	7,903,932	67	37,508.04229910
山梨	250 甲府		38,890,853	87,365,335	0	60,593,102	7,938	4,899.32846388
山梨	250 甲府		3,623,317	12,690,754	0	11,334,296	214	16,931.38816534
山梨	251 吉田		77,919,823	77,919,823	0	0	15,698	4,963.67837177
山梨	252 山梨		22,676,436	31,917,891	0	11,551,818	7,146	3,173.30481932
山梨	252 山梨		519,169	519,169	0	0	31	16,747.38009154
山梨	253 大月		42,509,444	42,509,444	0	0	8,445	5,033.68197676
山梨	253 大月		1,003,386	1,003,386	0	0	188	5,337.15961152
山梨	252 山梨		45,674,379	45,674,379	0	0	8,842	5,165.61623159
山梨	253 大月		19,699,215	19,699,215	0	0	4,952	3,978.03216702
山梨	253 大月		5,349,999	15,453,456	0	12,629,321	732	7,308.74165766
山梨	253 大月		3,127,137	3,127,137	0	0	893	3,501.83353897
山梨	253 大月		1,735,423	1,735,423	0	0	423	4,102.65534249
山梨	254 韮崎		55,685,362	55,685,362	0	0	10,705	5,201.80868306
山梨	254 韮崎		5,258,535	16,032,069	0	13,466,917	464	11,333.0498025
山梨	252 山梨		5,291,444	5,291,444	0	0	1,806	2,929.92468511
山梨	252 山梨		6,691,177	12,949,309	0	7,822,665	1,542	4,339.28478903
山梨	252 山梨		2,656,768	6,217,020	0	4,450,315	370	7,180.45320327
山梨	252 山梨		6,995,620	6,995,620	0	0	2,454	2,850.70083065
山梨	252 山梨		4,537,511	14,324,257	0	12,233,433	449	10,105.81520228
山梨	250 甲府		41,642,561	41,642,561	0	0	9,743	4,274.10051120
山梨	250 甲府		5,540,509	20,534,496	0	18,742,484	341	16,247.82829035
山梨	252 山梨		9,804,457	12,670,060	0	3,582,003	3,197	3,066.76802075
山梨	250 甲府		8,200,310	22,269,836	0	17,586,908	1,559	5,259.98051848
山梨	250 甲府		6,304,838	6,304,838	0	0	2,235	2,820.95677240
山梨	250 甲府		867,668	867,668	0	0	162	5,355.97588506
山梨	250 甲府		2,171,941	2,171,941	0	0	668	3,251.40798861
山梨	251 吉田		881,817	881,817	0	0	178	4,954.03017892
山梨	251 吉田		8,280,067	36,101,867	0	34,777,250	125	66,240.53850631
山梨	251 吉田		938,638	938,638	0	0	176	5,333.16902057
山梨	250 甲府		14,910,322	36,484,590	0	26,967,835	3,215	4,637.73616623
山梨	255 諏訪青柳		3,713,771	3,713,771	0	0	1,060	3,503.55744094
山梨	255 諏訪青柳		8,215,192	27,600,036	0	24,231,055	909	9,037.61505589
山梨	255 諏訪青柳		2,022,368	2,022,368	0	0	492	4,110.50357750
山梨	255 諏訪青柳		4,338,102	15,086,235	0	13,435,166	259	16,749.42953019
山梨	255 諏訪青柳		27,537,040	27,537,040	0	0	4,712	5,844.02377233
山梨	255 諏訪青柳		1,483,586	1,483,586	0	0	343	4,325.32311264
山梨	255 諏訪青柳		11,446,702	11,446,702	0	0	1,460	7,840.20682777
山梨	255 諏訪青柳		2,953,304	4,923,970	0	2,463,333	498	5,930.32882296
山梨	255 諏訪青柳		4,220,133	14,874,724	0	13,318,239	244	17,295.62686822
山梨	256 身延		7,239,901	7,239,901	0	0	2,400	3,016.62547953
山梨	256 身延		2,555,965	2,555,965	0	0	770	3,319.43561806
山梨	256 身延		11,688,888	32,050,316	0	25,476,785	1,959	5,956.55341833
山梨	256 身延		5,714,139	16,094,298	0	12,975,198	932	6,131.05049644
山梨	256 身延		2,124,449	2,124,449	0	0	602	3,528.98428565
山梨	250 甲府		39,818,408	39,818,408	0	0	9,024	4,412.50086502
山梨	250 甲府		11,707,213	11,707,213	0	0	4,235	2,764.39511036
山梨	250 甲府		795,127	795,127	0	0	118	6,738.36490205
山梨	250 甲府		16,647,427	23,208,909	0	8,201,852	5,301	3,140.43137811
山梨	250 甲府		64,257,854	64,257,854	0	0	7,482	8,588.32588027
山梨	250 甲府		9,116,123	9,116,123	0	0	3,264	2,792.82999038
山梨	250 甲府		4,871,722	18,940,903	0	17,586,476	153	31,841.32342035
山梨	250 甲府		50,507,144	50,507,144	0	0	10,978	4,600.76010366
山梨	254 韮崎		10,710,021	10,710,021	0	0	3,826	2,799.27373428
山梨	254 韮崎		8,475,458	13,237,135	0	5,952,096	2,453	3,455.13975425
山梨	254 韮崎		7,933,453	12,942,303	0	6,261,062	2,321	3,418.11860525
山梨	254 韮崎		15,731,830	69,659,908	0	67,410,097	298	52,791.37545220
山梨	254 韮崎		8,371,200	13,400,195	0	6,286,244	2,395	3,495.28185916
山梨	254 韮崎		3,067,059	3,067,059	0	0	1,005	3,051.79956197
山梨	254 韮崎		13,193,861	22,757,147	0	11,954,107	3,772	3,497.84224500
山梨	254 韮崎		7,571,965	16,746,636	0	11,468,339	1,598	4,738.40104072
山梨	254 韮崎		6,682,636	6,682,636	0	0	2,356	2,836.43311810
山梨	254 韮崎		8,567,393	21,964,211	0	16,746,023	1,487	5,761.52847390
山梨	254 韮崎		5,262,528	10,536,490	0	6,592,453	1,141	4,612.20655867
山梨	253 大月		1,635,637	1,635,637	0	0	397	4,119.99194157
山梨	253 大月		7,254,255	27,579,090	0	25,406,044	404	17,956.07559677
山梨	251 吉田		6,213,075	11,754,028	0	6,926,192	1,393	4,460.21195328
山梨	251 吉田		7,217,979	7,217,979	0	0	2,425	2,976.48606892
山梨	251 吉田		3,515,060	3,515,060	0	0	1,100	3,195.50918428
山梨	251 吉田		1,561,896	1,561,896	0	0	420	3,718.80037826
山梨	251 吉田		15,973,352	15,973,352	0	0	5,546	2,880.15730584
山梨	251 吉田		3,153,010	3,153,010	0	0	964	3,270.75674979

都道府県	単位料金区域	局	a. 原価(円)	(a)コスト	(b)左記のうち接続料原価に計算しているもの	(c) (再掲)き線点遠隔収容装置から加入者交換機間のうち、遠隔収容装置設置局から加入者交換機設置局間に設置するもので、現に設置している遠隔収容装置設置局のものに係る費用	b. 回線数(回線)	c. 1回線あたりコスト(円/回線)
算定方法			(a)-(b)-(c)×4/5	総務省モデルによる値から回線工事費に係る原価を控除した値	(a)×0/5	総務省モデル(出力値)より	総務省モデル(出力値)より	a÷b
19	山梨	251 吉田	1,307,569	1,307,569	0	0	321	4,073.42474364
19	山梨	251 吉田	599,936	599,936	0	0	80	7,499.20229057
19	山梨	251 吉田	5,691,670	14,118,663	0	10,533,742	1,005	5,663.35310403
19	山梨	253 大月	13,453,922	13,453,922	0	0	4,344	3,097.12764525
19	山梨	253 大月	3,835,770	3,835,770	0	0	1,131	3,391.48505543
19	山梨	253 大月	1,332,062	1,332,062	0	0	298	4,470.00808212
19	山梨	253 大月	1,050,016	1,050,016	0	0	204	5,147.13823799
13	東京	201 青梅	7,491,420	29,096,574	0	27,006,442	284	26,378.24081442
13	東京	201 青梅	8,363,119	33,051,200	0	30,860,102	214	39,079.99425892
20	長野	257 長野	44,031,820	44,031,820	0	0	9,777	4,503.61252516
20	長野	257 長野	89,624,835	89,624,835	0	0	24,200	3,703.50557147
20	長野	257 長野	49,938,600	49,938,600	0	0	12,603	3,962.43752698
20	長野	257 長野	52,754,293	52,754,293	0	0	13,213	3,992.60521156
20	長野	257 長野	1,692,146	1,692,146	0	0	472	3,585.05538467
20	長野	257 長野	2,700,931	2,700,931	0	0	824	3,277.82854239
20	長野	257 長野	8,875,503	13,568,525	0	5,866,278	2,594	3,421.55080463
20	長野	257 長野	12,705,220	12,705,220	0	0	4,322	2,939.66212033
20	長野	257 長野	13,571,188	16,249,182	0	3,347,493	4,372	3,104.11438356
20	長野	257 長野	2,294,445	2,294,445	0	0	670	3,424.54427218
20	長野	257 長野	17,656,578	17,656,578	0	0	6,048	2,919.40781352
20	長野	257 長野	81,106,568	81,106,568	0	0	21,362	3,796.76844651
20	長野	258 松本	83,832,345	83,832,345	0	0	20,476	4,094.17586328
20	長野	258 松本	60,211,729	60,211,729	0	0	13,764	4,374.58071090
20	長野	258 松本	12,658,723	15,636,596	0	3,722,341	4,147	3,052.50139084
20	長野	258 松本	2,559,579	2,559,579	0	0	776	3,298.42598509
20	長野	258 松本	60,759,542	60,759,542	0	0	6,166	9,853.96402195
20	長野	258 松本	1,182,227	1,182,227	0	0	249	4,747.89792433
20	長野	258 松本	63,614,753	63,614,753	0	0	15,579	4,083.36564128
20	長野	259 上田	126,940,028	126,940,028	0	0	28,230	4,496.63579005
20	長野	259 上田	9,336,391	9,336,391	0	0	3,289	2,838.67159637
20	長野	259 上田	22,661,114	41,868,102	0	24,008,735	6,003	3,774.96485924
20	長野	259 上田	4,087,916	4,087,916	0	0	1,356	3,014.68761117
20	長野	261 諏訪	48,291,084	48,291,084	0	0	11,873	4,067.30263953
20	長野	260 飯田	89,184,513	89,184,513	0	0	19,969	4,466.14818415
20	長野	260 飯田	4,457,048	4,457,048	0	0	1,441	3,093.02405899
20	長野	260 飯田	20,296,258	46,867,793	0	33,214,420	4,384	4,629.62082251
20	長野	260 飯田	3,564,685	3,564,685	0	0	1,118	3,188.44795786
20	長野	260 飯田	4,937,650	4,937,650	0	0	1,615	3,057.36831053
20	長野	260 飯田	1,546,425	1,546,425	0	0	392	3,944.96123121
20	長野	261 諏訪	62,146,805	62,146,805	0	0	16,972	3,661.71370698
20	長野	257 長野	61,447,160	61,447,160	0	0	14,156	4,340.71490996
20	長野	262 小諸	72,812,063	72,812,063	0	0	18,095	4,023.87745910
20	長野	263 伊那	89,322,187	89,322,187	0	0	21,312	4,191.16870771
20	長野	263 伊那	44,049,975	44,049,975	0	0	9,303	4,735.02898698
20	長野	263 伊那	1,128,682	1,128,682	0	0	242	4,663.97489072
20	長野	264 中野	45,292,479	45,292,479	0	0	10,199	4,440.87446331
20	長野	264 中野	1,459,937	1,459,937	0	0	335	4,358.02004298
20	長野	265 大町	44,358,997	44,358,997	0	0	8,180	5,422.86031306
20	長野	265 大町	944,701	944,701	0	0	193	4,894.82181765
20	長野	266 飯山	21,782,946	21,782,946	0	0	5,233	4,162.61152398
20	長野	266 飯山	5,266,764	5,266,764	0	0	1,648	3,195.85206329
20	長野	266 飯山	954,918	954,918	0	0	189	5,052.47835096
20	長野	266 飯山	1,428,327	1,428,327	0	0	333	4,289.26919323
20	長野	261 諏訪	50,719,860	50,719,860	0	0	12,295	4,125.24281317
20	長野	261 諏訪	369,565	369,565	0	0	11	33,596.80751214
20	長野	261 諏訪	3,550,905	3,550,905	0	0	1,047	3,391.50402761
20	長野	261 諏訪	3,915,879	10,628,794	0	8,391,145	432	9,064.53394434
20	長野	261 諏訪	3,407,020	8,967,176	0	6,950,195	502	6,786.89258168
20	長野	261 諏訪	1,349,943	1,349,943	0	0	318	4,245.10465729
20	長野	258 松本	57,246,871	57,246,871	0	0	13,326	4,295.87804451
20	長野	258 松本	940,428	940,428	0	0	197	4,773.74526248
20	長野	257 長野	42,524,708	42,524,708	0	0	9,181	4,631.81653834
20	長野	267 佐久	44,520,917	44,520,917	0	0	9,597	4,639.04526245
20	長野	267 佐久	50,599,583	50,599,583	0	0	11,202	4,517.01330188
20	長野	267 佐久	881,440	881,440	0	0	132	6,677.5744428
20	長野	267 佐久	15,735,917	22,347,283	0	8,264,207	4,542	3,463.00993419
20	長野	267 佐久	9,594,891	15,839,949	0	7,806,323	2,577	3,723.27923305
20	長野	267 佐久	1,163,937	1,163,937	0	0	241	4,829.61336211
20	長野	267 佐久	11,346,771	38,035,073	0	33,360,378	1,353	8,386.37921879
20	長野	267 佐久	5,787,945	21,222,880	0	19,293,670	353	16,396.44384574
20	長野	267 佐久	10,636,131	38,915,311	0	35,348,975	807	13,179.83962235
20	長野	267 佐久	1,552,302	1,552,302	0	0	380	4,085.00542493
20	長野	267 佐久	1,720,320	1,720,320	0	0	463	3,668.05889858
20	長野	267 佐久	2,063,357	2,063,357	0	0	579	3,600.97248986
20	長野	267 佐久	1,270,348	1,270,348	0	0	280	4,536.95767455
20	長野	267 佐久	6,303,402	13,006,592	0	8,378,988	1,141	5,524.45439771
20	長野	262 小諸	6,803,241	6,803,241	0	0	2,416	2,815.91102072
20	長野	262 小諸	2,395,296	2,395,296	0	0	764	3,135.20372388
20	長野	262 小諸	41,916,981	41,916,981	0	0	4,501	9,312.81504555
20	長野	267 佐久	1,411,522	1,411,522	0	0	349	4,044.47596142
20	長野	267 佐久	8,618,096	8,618,096	0	0	2,412	3,573.00820169
20	長野	262 小諸	15,409,200	15,409,200	0	0	5,618	2,742.82665202
20	長野	267 佐久	6,578,462	6,578,462	0	0	2,037	3,229.48542760
20	長野	267 佐久	1,766,983	1,766,983	0	0	431	4,099.72816859
20	長野	267 佐久	5,302,014	5,302,014	0	0	1,701	3,116.99835961
20	長野	259 上田	4,842,415	11,323,200	0	8,100,981	1,029	4,705.94250103
20	長野	259 上田	32,390,780	32,390,780	0	0	5,232	6,190.89841264
20	長野	259 上田	5,948,793	20,256,341	0	17,884,435	640	9,294.98877287
20	長野	259 上田	1,113,883	1,113,883	0	0	260	4,284.16714777
20	長野	259 上田	10,570,569	34,317,329	0	29,683,450	1,221	8,657.30473898
20	長野	259 上田	25,332,021	45,564,001	0	25,289,974	7,023	3,607.00860628

都道府県	単位料金区域	局	a. 原価(円)	(a)コスト	(b)左記のうち接続料原価に計算しているもの	(c) (再掲)き線点遠隔収容装置から加入者交換機間のうち、遠隔収容装置設置局から加入者交換機設置局間に設置するもので、現に設置している遠隔収容装置設置局のものに係る費用	b. 回線数(回線)	c. 1回線あたりコスト(円/回線)	
									算定方法
20	長野	259	上田	4,964,481	13,144,696	0	10,225,270	588	8,442,994,5231
20	長野	259	上田	1,689,350	1,689,350	0	0	483	3,497,618,84355
20	長野	259	上田	8,560,773	21,577,003	0	16,270,287	1,612	5,310,652,7365
20	長野	259	上田	543,772	543,772	0	0	55	9,886,756,65904
20	長野	259	上田	5,847,407	14,429,182	0	10,727,219	1,042	5,611,714,86315
20	長野	259	上田	15,505,587	64,305,024	0	60,999,296	735	21,096,037,10926
20	長野	259	上田	3,435,019	3,435,019	0	0	1,115	3,080,734,26625
20	長野	261	諏訪	42,771,508	42,771,508	0	0	10,759	3,975,416,71710
20	長野	261	諏訪	2,866,722	2,866,722	0	0	104	3,521,771,91378
20	長野	261	諏訪	693,960	693,960	0	0	810	6,939,595,65530
20	長野	261	諏訪	16,262,298	38,233,032	0	27,463,417	3,211	5,064,558,65992
20	長野	261	諏訪	9,546,276	16,265,352	0	8,398,845	2,312	4,129,012,10419
20	長野	261	諏訪	1,383,828	1,383,828	0	0	325	4,257,930,84586
20	長野	263	伊那	4,592,593	15,388,406	0	13,494,766	418	10,987,065,12363
20	長野	263	伊那	7,201,490	18,439,236	0	14,047,183	1,321	5,451,543,97789
20	長野	261	諏訪	2,714,288	2,714,288	0	0	745	3,643,339,87549
20	長野	261	諏訪	16,965,176	24,808,989	0	9,804,766	4,206	3,458,046,53559
20	長野	261	諏訪	1,122,684	1,122,684	0	0	220	5,103,108,09480
20	長野	263	伊那	20,008,089	22,462,166	0	3,067,595	6,924	2,889,672,06472
20	長野	263	伊那	14,904,128	43,252,376	0	35,435,310	2,613	5,703,837,73272
20	長野	263	伊那	7,598,721	22,573,662	0	18,718,676	1,245	6,103,390,50937
20	長野	263	伊那	7,958,644	29,326,190	0	26,709,433	519	15,334,573,58462
20	長野	263	伊那	5,606,507	5,606,507	0	0	1,916	2,926,151,96788
20	長野	260	飯田	1,980,434	1,980,434	0	0	569	3,480,552,47840
20	長野	260	飯田	7,239,154	7,239,154	0	0	2,437	2,970,518,51731
20	長野	260	飯田	19,989,637	43,406,743	0	29,271,383	4,410	4,532,797,45289
20	長野	268	阿南町	9,855,625	9,855,625	0	0	1,313	7,506,187,85109
20	長野	268	阿南町	7,159,490	21,033,211	0	17,342,152	715	10,013,276,52626
20	長野	260	飯田	968,545	968,545	0	0	201	4,818,632,52390
20	長野	260	飯田	6,369,456	13,569,539	0	9,000,103	1,376	4,628,965,34352
20	長野	260	飯田	643,187	643,187	0	0	88	7,308,941,39571
20	長野	260	飯田	1,022,101	1,022,101	0	0	231	4,424,681,63603
20	長野	260	飯田	973,640	973,640	0	0	215	4,528,556,31534
20	長野	260	飯田	3,070,879	7,894,522	0	6,029,553	378	8,124,018,43282
20	長野	268	阿南町	4,328,550	4,328,550	0	0	1,296	3,339,930,63398
20	長野	268	阿南町	1,364,670	1,364,670	0	0	308	4,416,408,79889
20	長野	268	阿南町	6,321,006	15,793,456	0	11,840,563	929	6,804,096,65691
20	長野	268	阿南町	1,590,173	1,590,173	0	0	365	4,356,637,56103
20	長野	268	阿南町	6,160,968	23,587,688	0	21,783,401	435	14,163,143,86091
20	長野	260	飯田	5,759,838	10,099,139	0	5,424,127	1,534	3,754,763,49508
20	長野	260	飯田	6,796,051	25,974,444	0	23,972,992	467	14,552,571,11066
20	長野	268	阿南町	11,111,768	47,193,395	0	45,102,034	338	32,875,053,14581
20	長野	268	阿南町	18,884,481	76,456,017	0	71,964,420	989	10,094,520,61518
20	長野	269	木曾福島	18,097,385	18,097,385	0	0	3,160	5,727,020,42664
20	長野	269	木曾福島	941,881	941,881	0	0	154	6,116,111,32173
20	長野	269	木曾福島	12,844,697	12,844,697	0	0	2,365	5,431,161,54626
20	長野	269	木曾福島	1,816,391	1,816,391	0	0	471	3,856,456,93747
20	長野	269	木曾福島	6,002,155	9,558,497	0	4,445,427	1,587	3,782,076,35446
20	長野	269	木曾福島	10,219,016	33,289,435	0	28,838,024	1,176	8,689,639,36232
20	長野	269	木曾福島	7,286,900	19,301,791	0	15,018,615	1,172	6,217,491,06902
20	長野	269	木曾福島	2,015,809	2,015,809	0	0	515	3,914,192,97220
20	長野	269	木曾福島	2,073,605	2,073,605	0	0	537	3,861,461,08502
20	長野	269	木曾福島	1,449,315	1,449,315	0	0	340	4,282,691,64128
20	長野	269	木曾福島	1,600,392	1,600,392	0	0	368	4,348,890,28995
20	長野	269	木曾福島	8,627,972	26,591,478	0	24,954,382	669	12,896,819,85244
20	長野	269	木曾福島	10,965,306	42,248,972	0	39,104,582	543	20,193,938,23232
20	長野	269	木曾福島	6,193,682	7,153,802	0	1,200,150	1,678	3,691,109,88200
20	長野	258	松本	6,290,647	7,855,364	0	1,955,897	1,938	3,245,947,95210
20	長野	258	松本	6,130,202	15,421,969	0	11,614,708	1,153	5,316,740,79606
20	長野	258	松本	4,173,953	8,783,556	0	5,762,003	930	4,488,121,31864
20	長野	258	松本	6,638,569	16,698,416	0	12,574,808	1,011	6,566,339,44845
20	長野	258	松本	2,725,454	4,427,777	0	2,127,903	527	5,171,639,10957
20	長野	258	松本	9,232,765	9,232,765	0	0	3,173	2,909,790,43204
20	長野	258	松本	4,207,807	4,207,807	0	0	1,362	3,089,432,74444
20	長野	258	松本	2,661,875	2,661,875	0	0	822	3,238,290,43923
20	長野	258	松本	122,918,705	122,918,705	0	0	8,436	14,570,733,10937
20	長野	258	松本	8,538,054	12,840,450	0	5,377,995	2,355	3,625,500,77404
20	長野	258	松本	13,850,659	15,268,943	0	1,772,855	4,604	3,008,396,93289
20	長野	258	松本	16,895,760	76,569,454	0	74,592,118	283	59,702,331,91995
20	長野	258	松本	15,598,983	69,775,815	0	67,721,040	455	34,283,479,48959
20	長野	258	松本	156,961,285	156,961,285	0	0	275	570,768,308,92881
20	長野	258	松本	1,158,326	1,158,326	0	0	261	4,438,030,34746
20	長野	258	松本	9,861,102	25,946,201	0	20,106,374	1,903	5,181,871,53788
20	長野	258	松本	10,484,800	10,484,800	0	0	3,608	2,905,868,61630
20	長野	265	大町	18,420,420	35,324,086	0	21,129,582	4,674	3,941,039,73795
20	長野	265	大町	1,253,500	1,253,500	0	0	292	4,292,807,02981
20	長野	265	大町	2,855,723	7,827,089	0	6,214,208	318	8,980,259,57050
20	長野	265	大町	11,843,625	27,790,766	0	19,933,927	2,242	5,282,615,90826
20	長野	265	大町	2,485,642	2,485,642	0	0	727	3,419,039,79165
20	長野	265	大町	1,132,219	1,132,219	0	0	261	4,338,003,94625
20	長野	265	大町	2,350,663	2,350,663	0	0	707	3,324,841,03964
20	長野	265	大町	14,677,072	63,186,972	0	60,637,375	324	45,299,605,76317
20	長野	257	長野	7,761,331	30,416,200	0	28,318,587	469	16,548,679,91139
20	長野	259	上田	13,534,615	16,952,015	0	4,271,750	4,533	2,985,796,46969
20	長野	257	長野	48,278,567	48,278,567	0	0	6,328	7,629,356,36195
20	長野	257	長野	7,387,997	7,387,997	0	0	2,472	2,988,671,91119
20	長野	257	長野	5,087,265	19,016,014	0	17,410,936	272	18,703,179,83190
20	長野	264	中野	4,770,501	16,421,380	0	14,563,599	424	11,251,182,11005
20	長野	264	中野	1,672,740	1,672,740	0	0	403	4,150,718,24651
20	長野	264	中野	12,487,218	17,331,726	0	6,055,635	3,515	3,552,551,47089
20	長野	266	飯山	4,855,092	4,855,092	0	0	1,501	3,234,571,30294

都道府県	単位料金区域	局	a. 原価(円)	(a)コスト	(b)左記のうち接続料原価に 加算しているもの	(c) (再掲)き線点遠隔収容装置から加入者交換機間のうち、遠隔収容装置設置局から加入者交換機設置局間に設置するもので、現に設置している遠隔収容装置設置局のものに係る費用	b. 回線数 (回線)	c. 1回線あたりコスト (円/回線)
20 長野	266 飯山		6,658,744	14,242,608	0	9,479,705	1,342	4,961.80649995
20 長野	257 長野		4,044,645	4,044,645	0	0	1,303	3,104.10231216
20 長野	257 長野		840,793	840,793	0	0	143	5,879.67059399
20 長野	257 長野		5,986,151	5,986,151	0	0	1,973	3,034.03513489
20 長野	257 長野		1,493,785	1,493,785	0	0	387	3,859.90835152
20 長野	257 長野		10,639,133	27,410,180	0	20,963,810	1,974	5,389.63155587
20 長野	257 長野		14,831,913	33,924,816	0	23,866,129	3,245	4,570.69748061
20 長野	257 長野		2,603,358	2,603,358	0	0	793	3,282.92264213
20 長野	257 長野		1,541,644	1,541,644	0	0	393	3,922.75772611
20 長野	257 長野		14,449,049	59,983,510	0	56,918,077	579	24,955.17932561
20 長野	257 長野		6,596,854	21,317,670	0	18,401,020	862	7,652.96268570
20 長野	257 長野		2,506,177	2,506,177	0	0	731	3,428.42333805
20 長野	264 中野		8,299,363	23,952,971	0	19,567,011	1,268	6,545.23859883
20 長野	266 飯山		15,027,136	58,075,214	0	53,810,097	786	19,118.49412689

資料3（別表第2の2） 第7条第3号及び第4号に
規定する割合（第6条関係）

算 定 根 拠

(東日本電信電話株式会社)

別表第2の2(第6条関係) 第7条第3号及び第4号に規定する割合の算定根拠
 適格電気通信事業者名 東日本電信電話株式会社

平成22年度分

第2表(市内通信)

単位料金区域		平成22年度における国内通信に係る年間利用度数(単位:度数)			
CAコード	単位料金区域名	①第一種公衆電話機発信	②第二種公衆電話機発信	③合計	第一種公衆電話度数比率 (①÷③)
11200	札幌				0.196
12320	千歳				0.199
12350	夕張				0.438
12370	栗山				0.322
12400	芦別				0.218
12500	滝川				0.162
12600	岩見沢				0.149
13320	当別				0.290
13360	石狩				0.348
13400	小樽				0.218
13520	余市				0.288
13560	岩内				0.295
13620	倶知安				0.228
13660	寿都				0.253
13720	鹿部				0.188
13740	森				0.297
13760	八雲				0.291
13780	今金				0.259
13800	函館				0.212
13920	木古内				0.321
13940	松前				0.289
13950	江差				0.444
13970	奥尻				0.059
13980	熊石				0.212
14200	伊達				0.227
14300	室蘭				0.177
14400	苫小牧				0.266
14520	早来				0.414
14540	鶴川				0.104
14560	門別富川				0.280
14620	浦河				0.192
14640	静内				0.227
14660	えりも				0.699
15220	斜里				0.196
15240	網走				0.203
15270	美幌				0.319
15320	根室				0.201
15350	厚岸				0.324
15370	中標津				0.155
15380	根室標津				0.247
15420	釧路				0.180
15470	白糠				0.389
15480	弟子屈				0.261
15520	帯広				0.257
15570	十勝池田				0.387
15580	広尾				0.545
15620	本別				0.237
15640	上士幌				0.444
15660	十勝清水				0.320
15700	北見				0.229
15820	紋別				0.196
15840	遠軽				0.154
15860	中湧別				0.430
15880	興部				0.482
16200	稚内				0.263
16320	天塩				0.569
16340	浜頓別				0.366
16360	北見枝幸				0.269
16380	利尻礼文				0.665
16420	石狩深川				0.203
16440	留萌				0.179
16460	羽幌				0.323
16480	焼尻				1.000
16520	士別				0.190
16540	名寄				0.172
16560	美深				0.359

単位料金区域		平成22年度における国内通信に係る年間利用度数（単位：度数）			
CAコード	単位料金区域名	①第一種公衆電話機発信	②第二種公衆電話機発信	③合計	第一種公衆電話度数比率 (①÷③)
16580	上川				0.335
16600	旭川				0.195
16700	富良野				0.338
17200	弘前				0.313
17320	五所川原				0.251
17370	鱒ヶ沢				0.365
17400	蟹田				0.535
17520	むつ				0.347
17560	野辺地				0.389
17600	十和田				0.366
17700	青森				0.301
17800	八戸				0.378
17900	三戸				0.379
18200	横手				0.162
18300	湯沢				0.160
18400	本荘				0.150
18520	男鹿				0.169
18550	能代				0.156
18620	鹿角				0.111
18640	大館				0.137
18660	鷹巣				0.238
18740	角館				0.114
18760	大曲				0.175
18800	秋田				0.169
19100	一関				0.265
19200	大船渡				0.363
19320	釜石				0.334
19360	宮古				0.354
19420	岩泉				0.436
19450	久慈				0.312
19520	二戸				0.259
19560	岩手				0.458
19600	盛岡				0.230
19720	水沢				0.313
19760	北上				0.284
19820	花巻				0.292
19860	遠野				0.314
22000	迫				0.427
22200	仙台				0.295
22320	岩沼				0.435
22420	白石				0.368
22450	大河原				0.434
22500	石巻				0.396
22600	気仙沼				0.381
22800	築館				0.324
22900	古川				0.369
23300	新庄				0.256
23400	酒田				0.365
23500	鶴岡				0.312
23600	山形				0.287
23720	村山				0.421
23760	寒河江				0.334
23820	米沢				0.380
23860	長井				0.405
24020	磐城富岡				0.341
24120	喜多方				0.373
24140	柳津				0.559
24160	田島				0.437
24170	会津山口				0.674
24200	会津若松				0.269
24300	二本松				0.415
24400	原町				0.483
24500	福島				0.295
24600	いわき				0.405
24720	石川				0.478
24760	三春				0.466
24820	白河				0.456
24860	須賀川				0.428
24900	郡山				0.325
25000	新津				0.505
25200	新潟				0.329
25420	新発田				0.389
25450	村上				0.372

単位料金区域		平成22年度における国内通信に係る年間利用度数（単位：度数）			
CAコード	単位料金区域名	①第一種公衆電話機発信	②第二種公衆電話機発信	③合計	第一種公衆電話度数比率 (①÷③)
25490	津川				0.495
25520	上越				0.355
25550	糸魚川				0.401
25570	新井				0.518
25590	安塚				0.486
25620	三条				0.431
25670	巻				0.526
25720	柏崎				0.400
25750	十日町				0.323
25770	六日町				0.374
25790	小出				0.278
25800	長岡				0.337
25920	佐渡				0.327
26020	阿南町				0.429
26100	大町				0.318
26200	長野				0.323
26300	松本				0.321
26410	木曾福島				0.391
26520	飯田				0.361
26570	伊那				0.465
26600	諏訪				0.377
26720	小諸				0.308
26760	佐久				0.271
26800	上田				0.372
26920	中野				0.289
26960	飯山				0.314
27000	伊勢崎				0.441
27200	前橋				0.272
27300	高崎				0.399
27420	藤岡				0.374
27460	富岡				0.384
27600	太田				0.426
27700	桐生				0.382
27800	沼田				0.450
27920	渋川				0.356
27980	長野原				0.343
28000	古河				0.483
28100	宇都宮				0.364
28200	栃木				0.297
28310	佐野				0.459
28400	足利				0.367
28520	小山				0.373
28560	真岡				0.483
28720	大田原				0.505
28760	黒磯				0.511
28780	烏山				0.553
28800	今市				0.385
28910	鹿沼				0.432
29120	鉢田				0.674
29200	水戸				0.474
29320	高萩				0.566
29400	常陸太田				0.525
29550	常陸大宮				0.562
29570	大子				0.550
29620	下館				0.640
29670	笠間				0.367
29720	水海道				0.547
29760	竜ヶ崎				0.444
29800	土浦				0.444
29920	石岡				0.549
29960	潮来				0.530
32000	東京				0.410
42200	武蔵野三鷹				0.395
42300	国分寺				0.411
42500	立川				0.542
42600	八王子				0.412
42700	相模原				0.352
42800	青梅				0.469
42920	所沢				0.330
42970	飯能				0.345
43200	千葉				0.406
43600	市原				0.533
43800	木更津				0.494

単位料金区域		平成22年度における国内通信に係る年間利用度数（単位：度数）			
CAコード	単位料金区域名	①第一種公衆電話機発信	②第二種公衆電話機発信	③合計	第一種公衆電話度数比率 (①÷③)
44000	川崎				0.312
45000	横浜				0.284
46000	小田原				0.307
46200	厚木				0.373
46300	平塚				0.366
46600	藤沢				0.330
46800	横須賀				0.320
47020	館山				0.473
47060	大原				0.535
47090	鴨川				0.244
47100	柏				0.443
47300	市川				0.403
47400	船橋				0.364
47520	茂原				0.526
47550	東金				0.409
47600	成田				0.147
47850	佐原				0.580
47920	銚子				0.599
47960	八日市場				0.449
48000	久喜				0.319
48200	川口				0.358
48500	熊谷				0.374
48600	浦和				0.277
48900	草加				0.345
49200	川越				0.284
49300	東松山				0.317
49400	秩父				0.511
49500	本庄				0.459
49920	伊豆大島				0.524
49940	三宅				0.587
49960	八丈島				0.421
49980	小笠原				0.777
55100	韭崎				0.364
55200	甲府				0.325
55300	山梨				0.364
55400	大月				0.462
55500	吉田				0.401
55620	鰺沢青柳				0.513
55660	身延				0.490

厳秘(営業上の秘密が含まれています)

別表第2の2(第6条関係) 第7条第3号及び第4号に規定する割合の算定根拠

適格電気通信事業者名 東日本電信電話株式会社

平成22年度分

第2表(離島特例通信)

単位料金区域		平成22年度における国内通信に係る年間利用度数(単位:度数)			
CAコード	単位料金区域名	①第一種公衆電話機発信	②第二種公衆電話機発信	③合計	第一種公衆電話度数比率 (①÷③)
13950	江差				0.444
13970	奥尻				0.059
16200	稚内				0.263
16380	利尻礼文				0.665
16480	焼尻				1.000
25200	新潟				0.329
25920	佐渡				0.327
32000	東京				0.410
49920	伊豆大島				0.524
49940	三宅				0.587
49960	八丈島				0.421
49980	小笠原				0.777

注 離島特例通信に係る発信地域における通信量。

資料 4（別表第 10） 設備利用部門の基礎的電気通
信役務原価明細表（第 19 条関係）

設備利用部門の基礎的電気電気通信業務原価明細表

適格電気通信事業者名 東日本電信電話株式会社

平成22年度分
(単位 円)

・施行規則第14条第1号イに掲げるもの

1 科目	2 科目内訳	3 科目内訳の内容	4 控除対象原価の内容	5 前年度に実際に要した基礎的電気通信業務の提供に係る設備利用部門の原価	6 5の原価から控除対象原価を控除した後のもの	7 6の原価に効用率化率を乗じた後のもの
一 営業費	イ 注文獲得費	<p>3 科目内訳の内容</p> <p>(1) 窓口又は電話受付部門における加入電話の新規申込み、移転等の受付又は割引サービス等の受付若しくは販売に係る原価</p> <p>(2) 販売部門における加入電話の新規申込み、移転等の取次ぎ又は割引サービス等の取次ぎ若しくは販売に係る原価</p> <p>(3) 技術支援部門におけるネットワーク構築に関する技術支援に係る原価</p> <p>(4) 代理店営業部門における加入電話の新規申込み、移転等の取次ぎ又は割引サービス等の取次ぎ若しくは販売に係る原価</p> <p>(5) 販売サポート部門における割引サービス等の受付オーダーのシステムへの投入及び顧客データベースの維持管理のうち通話に係るもの又はテレホンカードの販売及び作成等に係る原価</p> <p>(6) 広報又は宣伝に係る原価</p> <p>(7) 企画業務に係る原価</p>	<p>4 控除対象原価の内容</p> <p>施行規則第14条第1号ロ並びに第2号イ及びロに規定する基礎的電気通信業務に係る原価</p> <p>施行規則第14条第1号ロ並びに第2号イ及びロに規定する基礎的電気通信業務に係る原価並びに同条第1号イ及びロに規定する基礎的電気通信業務の営業活動に係るもの</p> <p>一の科目イ(2)において控除される前の原価に占める控除された原価の割合に5の欄に掲げる値を乗じたもの</p> <p>施行規則第14条第1号ロ並びに第2号イ及びロに規定する基礎的電気通信業務に係る原価並びに同条第1号イ及びロに規定する基礎的電気通信業務の営業活動に係るもの</p> <p>施行規則第14条第1号ロに規定する基礎的電気通信業務に係る原価並びに同条第2号イ及びロに規定する基礎的電気通信業務に係る原価のうち、テレホンカードに関するもの（報酬金に係るものを除く。）以外のもの</p> <p>基礎的電気通信業務の能動的な営業活動を目的とする広報又は宣伝に係る原価</p> <p>一の科目イ(1)から(6)まで及びロ(1)から(3)までにおいて控除される前の原価に占める控除された原価の割合に5の欄に掲げる値を乗じたもの</p>			
	ロ 注文履行費	<p>(1) 販売サポート部門における加入電話の新規申込み、移転等の受付オーダーのシステムへの投入及び顧客データベースの維持管理に係る原価のうち加入者管理に係るもの</p> <p>(2) 料金の受入業務に係る原価</p> <p>(3) 通話に係るデータの蓄積若しくは料金の計算、料金請求書の編集、作成若しくは発行又は料金の督促若しくは回収等に係る原価</p> <p>(4) 貸倒損失又は貸倒引当金繰入額に係る原価</p>				
	ハ 営業管理費	<p>営業業務の共通部分に係る原価</p>				
二 試験研究費	イ 試験研究費	<p>(1) 利用者系ネットワークサービス等の研究開発に係る原価</p> <p>(2) 利用者系の研究開発に必要な基礎又は基盤技術研究に係る原価</p> <p>(3) 将来の通信技術に關係する新しい概念の技術等の純粋基礎研究に係る原価</p> <p>(4) 研究開発業務の共通部分に係る原価</p> <p>(5) 法人営業部門における研究開発等に係る原価</p> <p>(6) 試験開発部門における共通的作業（庶務、経理等）に係る原価</p>	<p>一の科目イ(1)から(3)までにおいて控除された原価に占める控除された原価の割合に5の欄に掲げる値を乗じたもの</p> <p>基礎的電気通信業務の提供の確保に直接資する研究開発に係る原価以外のもの</p> <p>同上</p> <p>同上</p> <p>一の科目イ(1)から(3)までにおいて控除される前の原価に占める控除された原価の割合に5の欄に掲げる値を乗じたもの</p> <p>基礎的電気通信業務の提供の確保に直接資する研究開発に係る原価以外のもの</p> <p>一の科目イ(1)から(5)までにおいて控除される前の原価に占める控除された原価の割合に5の欄に掲げる値を乗じたもの</p>			

設備利用部門の基礎的電気電気通信業務原価明細表

通格電気通信事業者名 東日本電気電話株式会社

平成22年度分
(単位 円)

・施行規則第14条第1号ハに掲げるもの

1 科目	2 科目内訳	3 科目内訳の内容	4 控除対象原価の内容	5 前年度に実施に要した基礎的電気通信業務の提供に係る設備利用部門の原価	6 5の原価から控除対象原価を控除した後のもの	7 6の原価に効率化率を乗じた後のもの
				(再) ISDN方式	(再) ISDN方式	(再) ISDN方式
一 営業費	イ 注文獲得費	<p>3 科目内訳の内容</p> <p>(1) 窓口又は電話受付部門における加入電話の新規申込み、移転等の受付又は割引サービス等の受付若しくは販売に係る原価</p> <p>(2) 販売部門における加入電話の新規申込み、移転等の取次ぎ又は割引サービス等の取次ぎ若しくは販売に係る原価</p> <p>(3) 技術支援部門におけるネットワーク構築に関する技術支援に係る原価</p> <p>(4) 代理店営業部門における加入電話の新規申込み、移転等の取次ぎ又は割引サービス等の取次ぎ若しくは販売に係る原価</p> <p>(5) 販売サポート部門における割引サービス等の受付オーダーのシステムへの投入及び顧客データベースの維持管理に係るもの又はテレホンカードの販売及び作成等に係る原価</p> <p>(6) 広報又は宣伝に係る原価</p> <p>(7) 企画業務に係る原価</p>	<p>4 控除対象原価の内容</p> <p>施行規則第14条第1号ロ並びに第2号イ及びロに規定する基礎的電気通信業務に係る原価</p> <p>施行規則第14条第1号ロ並びに第2号イ及びロに規定する基礎的電気通信業務に係る原価並びに同条第1号イ及びロに規定する基礎的電気通信業務に係る原価のうち、当該基礎的電気通信業務の能動的な営業活動に係るもの</p> <p>一の科目イ②において控除される前の原価に占める控除された原価の割合に5の欄に掲げる値を乗じたもの</p> <p>施行規則第14条第1号ロ並びに第2号イ及びロに規定する基礎的電気通信業務に係る原価並びに同条第1号イ及びロに規定する基礎的電気通信業務に係る原価のうち、テレホンカードに関するもの(報奨金に係るものを除く。)以外のもの</p> <p>基礎的電気通信業務の能動的な営業活動を目的とする広報又は宣伝に係る原価</p> <p>一の科目イ①から⑥まで及びロ①から③までにおいて控除される前の原価に占める控除された原価の割合に5の欄に掲げる値を乗じたもの</p>			
	ロ 注文履行費	<p>(1) 販売サポート部門における加入電話の新規申込み、移転等の受付オーダーのシステムへの投入及び顧客データベースの維持管理に係る原価のうち加入者管理に係るもの</p> <p>(2) 料金の受入業務に係る原価</p> <p>(3) 通話に係るデータの蓄積若しくは料金の計算、料金請求書の編集、作成若しくは発行又は料金の督促若しくは回収等に係る原価</p> <p>(4) 貸借掛又は貸借引当金繰入額に係る原価</p>				
	ハ 営業管理費	<p>営業業務の共通部分に係る原価</p>				
二 試験研究費	イ 試験研究費	<p>(1) 利用者系ネットワークサービス等の研究開発に係る原価</p> <p>(2) 利用者系の研究開発に必要な基礎又は基礎技術研究に係る原価</p> <p>(3) 将来の通信技術に関係する新しい概念の技術等の純粋基礎研究に係る原価</p> <p>(4) 研究開発業務の共通部分に係る原価</p> <p>(5) 法人営業部門における研究開発等に係る原価</p> <p>(6) 試験開発部門における共通的作業(庶務、経理等)に係る原価</p>	<p>基礎的電気通信業務の提供の確保に直接接する研究開発に係る原価以外のもの</p> <p>同上</p> <p>同上</p> <p>一の科目イ①から③までにおいて控除される前の原価に占める控除された原価の割合に5の欄に掲げる値を乗じたもの</p> <p>基礎的電気通信業務の提供の確保に直接接する研究開発に係る原価以外のもの</p> <p>一の科目イ①から⑤までにおいて控除される前の原価に占める控除された原価の割合に5の欄に掲げる値を乗じたもの</p>			

1 科目	2 科目内訳	3 科目内訳の内容	4 控除対象原価の内容	5 前年度に実際に要した基礎的電気通信設備の提供に係る原価	6 5の原価から控除対象原価を控除した後のもの	7 6の原価に効率化率を乗じた後のもの
三 管理共通費	イ 営業管理費	3 科目内訳の内容 (1) 支店における建物、事業企画、庶務、厚生、人事又は整理関係業務に係る原価 (2) 物品調達、管理等に係る原価 (3) 営業部門業務に対する研修に係る原価 (4) 共通作業（庶務、経理等）に対する研修に係る原価 (5) 研修の共通部門に係る原価 (6) 社員の健康診断等の福利厚生に係る原価 (7) 建物等の借料又は現状資産の維持管理に係る原価 (8) 電気通信設備の提供案件、料金の制限に係る原価 (9) 窓口等に対する業務運営支援又は管理に係る原価 (10) 料金請求又は赤掛金管理に対する業務運営支援又は管理に係る原価 (11) 法人営業部門に対する業務運営支援又は管理に係る原価 (12) 公衆電話部門に対する業務運営支援又は管理に係る原価 (13) 三の科目(1)から(12)までに掲げる原価以外の管理共通費に係る原価（(14)及び(15)に掲げるものを除く。） (14) 本社における建物、事業企画、総務、厚生、人事又は整理関係業務に係る原価 (15) 印刷料、固定資産税等の租税公課	4 控除対象原価の内容 建物に係る原価にあつては、一の科目イ、ロ(1)から(3)まで及びハ並びに二の科目において控除される前の原価に占める建設された原価の割合に5の欄に掲げる値を乗じたもの、一の科目イ、ロ(1)から(3)まで及びハ並びに二の科目において控除される前の原価に占める建設された原価以外のものにあつては、一の科目イ、ロ(1)から(3)まで及びハにおいて控除される前の原価に占める控除された原価の割合に5の欄に掲げる値を乗じたもの 一の科目イ、ロ(1)から(3)まで及びハにおいて控除される前の原価に占める建設された原価の割合に5の欄に掲げる値を乗じたもの 施行規則第14条第1号及び第2号に規定する基礎的電気通信業務に係る原価 一の科目イ、ロ(1)から(3)まで及びハ並びに二の科目において控除される前の原価に占める建設された原価の割合に5の欄に掲げる値を乗じたもの 三の科目イ(3)及び(4)において控除される前の原価に占める建設された原価の割合に5の欄に掲げる値を乗じたもの 一の科目イ、ロ(1)から(3)まで及びハ並びに二の科目において控除される前の原価に占める建設された原価の割合に5の欄に掲げる値を乗じたもの 建物等の借料に係る原価のうち、一の科目イ、ロ(1)から(3)まで及びハ並びに二の科目において控除される前の原価に占める建設された原価の割合に5の欄に掲げる値を乗じたもの及び建物等の借料に係る原価以外のもの 一の科目イ、ロ(1)から(3)まで及びハにおいて控除される前の原価に占める建設された原価の割合に5の欄に掲げる値を乗じたもの 同上 同上 同上 同上 施行規則第14条第1号及び第2号に規定する基礎的電気通信業務に係る原価 建物に係る原価にあつては、一の科目イ、ロ(1)から(3)まで及びハ並びに二の科目において控除される前の原価に占める建設された原価の割合に5の欄に掲げる値を乗じたもの、一の科目イ、ロ(1)から(3)まで及びハにおいて控除される前の原価に占める建設された原価以外のものにあつては、一の科目イ、ロ(1)から(3)まで及びハにおいて控除される前の原価に占める控除された原価の割合に5の欄に掲げる値を乗じたもの 一の科目イ、ロ(1)から(3)まで及びハ並びに二の科目において控除される前の原価に占める建設された原価の割合に5の欄に掲げる値を乗じたもの 同上	(再) ISDN方式	(再) ISDN方式	(再) ISDN方式
四 共通設備費用	イ 注支履行費	(1) 事務室、事務用機器等に係る減価償却費、固定資産除却費、他人資本費用、自己資本費用及び利益対応税等に係る原価				
合 計				3,516,994	2,994,773	706,294

設備利用部門の基礎的電気電気通信業務原価明細表

適格電気通信事業者名 東日本電信電話株式会社

平成22年度分
(単位 円)

・施行規則第14条第2号イに掲げるもの

1 科目	2 科目内訳	3 科目内訳の内容	4 控除対象原価の内容	5 前年度に実際に要した基礎的電気通信業務の提供に係る設備利用部門の原価	6 5の原価から控除対象原価を控除した後のもの	7 6の原価に効用率化率を乗じた後のもの
一 営業費	イ 注文獲得費	<p>3 科目内訳の内容</p> <p>(1) 窓口又は電話受付部門における加入電話の新規申込み、移転等の受付又は割引サービス等の受付若しくは販売に係る原価</p> <p>(2) 販売部門における加入電話の新規申込み、移転等の取次ぎ又は割引サービス等の取次ぎ若しくは販売に係る原価</p> <p>(3) 技術支援部門におけるネットワーク構築に関する技術支援に係る原価</p> <p>(4) 代理店営業部門における加入電話の新規申込み、移転等の取次ぎ又は割引サービス等の取次ぎ若しくは販売に係る原価</p> <p>(5) 販売サポート部門における割引サービス等の受付オーダーのシステムへの投入及び顧客データベースの維持管理のうち通話に係るもの又はテレホンカードの販売及び作成等に係る原価</p> <p>(6) 広報又は宣伝に係る原価</p> <p>(7) 企画業務に係る原価</p>	<p>4 控除対象原価の内容</p> <p>施行規則第14条第1号ロ並びに第2号イ及びロに規定する基礎的電気通信業務に係る原価</p> <p>施行規則第14条第1号ロ並びに第2号イ及びロに規定する基礎的電気通信業務に係る原価並びに同条第1号イ及びロに規定する基礎的電気通信業務に係る原価のうち、当該基礎的電気通信業務の能動的な営業活動に係るもの</p> <p>一の科目イ(2)において控除される前の原価に占める控除された原価の割合に5の欄に掲げる値を乗じたもの</p> <p>施行規則第14条第1号ロ並びに第2号イ及びロに規定する基礎的電気通信業務に係る原価並びに同条第1号イ及びロに規定する基礎的電気通信業務の能動的な営業活動に係るもの</p> <p>施行規則第14条第1号ロに規定する基礎的電気通信業務に係る原価並びに同条第2号イ及びロに規定する基礎的電気通信業務に係る原価のうち、テレホンカードに関するもの（報酬金に係るものを除く。）以外のもの</p> <p>基礎的電気通信業務の能動的な営業活動を目的とする広報又は宣伝に係る原価</p> <p>一の科目イ(1)から(6)まで及びロ(1)から(3)までにおいて控除される前の原価に占める控除された原価の割合に5の欄に掲げる値を乗じたもの</p>			
	ロ 注文履行費	<p>(1) 販売サポート部門における加入電話の新規申込み、移転等の受付オーダーのシステムへの投入及び顧客データベースの維持管理に係る原価のうち加入者管理に係るもの</p> <p>(2) 料金の受入業務に係る原価</p> <p>(3) 通話に係るデータの蓄積若しくは料金の計算、料金請求書の編集、作成若しくは発行又は料金の督促若しくは回収等に係る原価</p> <p>(4) 貸倒損失又は貸倒引当金繰入額に係る原価</p>				
	ハ 営業管理費	<p>営業業務の共通部分に係る原価</p>				
二 試験研究費	イ 試験研究費	<p>(1) 利用者系ネットワークサービス等の研究開発に係る原価</p> <p>(2) 利用者系の研究開発に必要な基礎又は基礎技術研究に係る原価</p> <p>(3) 将来の通信技術に關係する新しい概念の技術等の純粋基礎研究に係る原価</p> <p>(4) 研究開発業務の共通部分に係る原価</p> <p>(5) 法人営業部門における研究開発等に係る原価</p> <p>(6) 試験開発部門における共通的作業（庶務、経理等）に係る原価</p>	<p>一の科目イ及びロ(1)から(3)までにおいて控除された原価に占める控除された原価の割合に5の欄に掲げる値を乗じたもの</p> <p>基礎的電気通信業務の提供の確保に直接資する研究開発に係る原価以外のもの</p> <p>同上</p> <p>同上</p> <p>一の科目イ(1)から(3)までにおいて控除される前の原価に占める控除された原価の割合に5の欄に掲げる値を乗じたもの</p> <p>基礎的電気通信業務の提供の確保に直接資する研究開発に係る原価以外のもの</p> <p>一の科目イ(1)から(5)までにおいて控除される前の原価に占める控除された原価の割合に5の欄に掲げる値を乗じたもの</p>			

設備利用部門の基礎的電気電気通信業務原価明細表

適格電気通信事業者名 東日本電信電話株式会社

平成22年度分
(単位 円)

・施行規則第14条第2号ロに掲げるもの

1 科目	2 科目内訳	3 科目内訳の内容	4 控除対象原価の内容	5 前年度に実際に要した基礎的電気通信業務の提供に係る設備利用部門の原価	6 5の原価から控除対象原価を控除した後のもの	7 6の原価に効用率化率を乗じた後のもの
一 営業費	イ 注文獲得費	<p>3 科目内訳の内容</p> <p>(1) 窓口又は電話受付部門における加入電話の新規申込み、移転等の受付又は割引サービス等の受付若しくは販売に係る原価</p> <p>(2) 販売部門における加入電話の新規申込み、移転等の取次ぎ又は割引サービス等の取次ぎ若しくは販売に係る原価</p> <p>(3) 技術支援部門におけるネットワーク構築に関する技術支援に係る原価</p> <p>(4) 代理店営業部門における加入電話の新規申込み、移転等の取次ぎ又は割引サービス等の取次ぎ若しくは販売に係る原価</p> <p>(5) 販売サポート部門における割引サービス等の受付オーダーのシステムへの投入及び顧客データベースの維持管理のうち通話に係るもの又はテレホンカードの販売及び作成等に係る原価</p> <p>(6) 広報又は宣伝に係る原価</p> <p>(7) 企画業務に係る原価</p>	<p>4 控除対象原価の内容</p> <p>施行規則第14条第1号ロ並びに第2号イ及びロに規定する基礎的電気通信業務に係る原価</p> <p>施行規則第14条第1号ロ並びに第2号イ及びロに規定する基礎的電気通信業務に係る原価並びに同条第1号イ及びロに規定する基礎的電気通信業務に係る原価のうち、当該基礎的電気通信業務の能動的な営業活動に係るもの</p> <p>一の科目イ(2)において控除される前の原価に占める控除された原価の割合に5の欄に掲げる値を乗じたもの</p> <p>施行規則第14条第1号ロ並びに第2号イ及びロに規定する基礎的電気通信業務に係る原価並びに同条第1号イ及びロに規定する基礎的電気通信業務の能動的な営業活動に係るもの</p> <p>施行規則第14条第1号ロに規定する基礎的電気通信業務に係る原価並びに同条第2号イ及びロに規定する基礎的電気通信業務に係る原価のうち、テレホンカードに関するもの（報酬金に係るものを除く。）以外のもの</p> <p>基礎的電気通信業務の能動的な営業活動を目的とする広報又は宣伝に係る原価</p> <p>一の科目イ(1)から(6)まで及びロ(1)から(3)までにおいて控除される前の原価に占める控除された原価の割合に5の欄に掲げる値を乗じたもの</p>			
	ロ 注文履行費	<p>(1) 販売サポート部門における加入電話の新規申込み、移転等の受付オーダーのシステムへの投入及び顧客データベースの維持管理に係る原価のうち加入者管理に係るもの</p> <p>(2) 料金の受入業務に係る原価</p> <p>(3) 通話に係るデータの蓄積若しくは料金の計算、料金請求書の編纂、作成若しくは発行又は料金の督促若しくは回収等に係る原価</p> <p>(4) 貸倒損失又は貸倒引当金繰入額に係る原価</p>				
	ハ 営業管理費	<p>営業業務の共通部分に係る原価</p>				
二 試験研究費	イ 試験研究費	<p>(1) 利用者系ネットワークサービス等の研究開発に係る原価</p> <p>(2) 利用者系の研究開発に必要な基礎又は基礎技術研究に係る原価</p> <p>(3) 将来の通信技術に關係する新しい概念の技術等の純粋基礎研究に係る原価</p> <p>(4) 研究開発業務の共通部分に係る原価</p> <p>(5) 法人営業部門における研究開発等に係る原価</p> <p>(6) 試験開発部門における共通的作業（庶務、経理等）に係る原価</p>	<p>基礎的電気通信業務の提供の確保に直接資する研究開発に係る原価以外のもの</p> <p>同上</p> <p>同上</p> <p>一の科目イ(1)から(3)までにおいて控除される前の原価に占める控除された原価の割合に5の欄に掲げる値を乗じたもの</p> <p>基礎的電気通信業務の提供の確保に直接資する研究開発に係る原価以外のもの</p> <p>一の科目イ(1)から(5)までにおいて控除される前の原価に占める控除された原価の割合に5の欄に掲げる値を乗じたもの</p>			

資格電気通信事業者名 東日本電信電話株式会社

設備利用部門の基礎的電気電気通信役務原価明細表

平成22年度分

(単位 円)

・施行規則第14条第2号ハに掲げるもの

1 科目	2 科目内訳	3 科目内訳の内容	4 控除対象原価の内容	5 前年度に実際に要した基礎的電気通信役務の提供に係る設備利用部門の原価	6 5の原価から控除対象原価を控除した後のもの	7 6の原価に効率化等乗じた後のもの
				(再) ISDN方式	(再) ISDN方式	(再) ISDN方式
一 営業費	イ 注文獲得費	3 科目内訳の内容 (1) 窓口又は電話受付部門における加入電話の新規申込み、移転等の受付又は割引サービス等の受付若しくは販売に係る原価 (2) 販売部門における加入電話の新規申込み、移転等の取次ぎ又は割引サービス等の取次ぎ若しくは販売に係る原価 (3) 技術支援部門におけるネットワーク構築に関する技術支援に係る原価 (4) 代理店就業部門における加入電話の新規申込み、移転等の取次ぎ又は割引サービス等の取次ぎ若しくは販売に係る原価 (5) 販売サポート部門における割引サービス等の受付オペレーターのシステムへの投入及び顧客データベースの維持管理のうち通話に係るもの又はテレホンカードの販売及び作成等に係る原価 (6) 広報又は宣伝に係る原価 (7) 企画業務に係る原価	4 控除対象原価の内容 施行規則第14条第1号ロ並びに第2号イ及びロに規定する基礎的電気通信役務に係る原価 施行規則第14条第1号ロ並びに第2号イ及びロに規定する基礎的電気通信役務に係る原価並びに同条第1号イ及びハに規定する基礎的電気通信役務の能動的な営業活動に係るもの 一の科目イ(2)において控除される前の原価に占める控除された原価の割合に5の欄に掲げる値を乗じたもの 施行規則第14条第1号ロ並びに第2号イ及びロに規定する基礎的電気通信役務に係る原価並びに同条第1号イ及びハに規定する基礎的電気通信役務の能動的な営業活動に係るもの 施行規則第14条第1号ロに規定する基礎的電気通信役務に係る原価並びに同条第2号イ及びロに規定する基礎的電気通信役務に係る原価のうち、テレホンカードに関するもの(報奨金に係るものを除く。)以外のもの 基礎的電気通信役務の能動的な営業活動を目的とする広報又は宣伝に係る原価	(再) ISDN方式	(再) ISDN方式	(再) ISDN方式
	ロ 注文履行費	(1) 販売サポート部門における加入電話の新規申込み、移転等の受付オペレーターのシステムへの投入及び顧客データベースの維持管理に係る原価のうち加入者管理に係るもの (2) 料金の受入業務に係る原価 (3) 通話に係るデータの蓄積若しくは料金の計算、料金請求書の編纂、作成若しくは発行又は料金の督促若しくは回収等に係る原価 (4) 貸倒損失又は貸倒引当金繰入額に係る原価	施行規則第14条第1号ロ並びに第2号イ及びロに規定する基礎的電気通信役務に係る原価のうち、割引通話に係る原価 一の科目イ(1)から(6)まで及びロ(1)から(3)までにおいて控除される前の原価に占める控除された原価の割合に5の欄に掲げる値を乗じたもの	(再) ISDN方式	(再) ISDN方式	(再) ISDN方式
	ハ 営業管理費	営業業務の共通部分に係る原価	施行規則第14条第1号ロ並びに第2号イ及びロに規定する基礎的電気通信役務に係る原価のうち、割引通話に係る原価 一の科目イ及びロ(1)から(3)までにおいて控除された原価に占める控除された原価の割合に5の欄に掲げる値を乗じたもの	(再) ISDN方式	(再) ISDN方式	(再) ISDN方式
二 試験研究費	イ 試験研究費	(1) 利用者ネットワークサービス等の研究開発に係る原価 (2) 利用者等の研究開発に必要な基礎又は基礎技術研究に係る原価 (3) 将来の通信技術に關係する新しい概念の技術等の純粋基礎研究に係る原価 (4) 研究開発業務の共通部分に係る原価 (5) 法人営業部門における研究開発等に係る原価 (6) 試験開発部門における共通的作業(庶務、経理等)に係る原価	基礎的電気通信役務の提供の確保に直接資する研究開発に係る原価以外のもの 同上 同上 一の科目イ(1)から(3)までにおいて控除される前の原価に占める控除された原価の割合に5の欄に掲げる値を乗じたもの 基礎的電気通信役務の提供の確保に直接資する研究開発に係る原価以外のもの 一の科目イ(1)から(5)までにおいて控除される前の原価に占める控除された原価の割合に5の欄に掲げる値を乗じたもの	(再) ISDN方式	(再) ISDN方式	(再) ISDN方式

1 科目	2 科目内訳	3 科目内訳の内容	4 控除対象原価の内容	5 前年度に実際に要した基礎的電気通信役務の提供に係る設備利用部門の原価	6 5の原価から控除対象原価を控除した後のもの	7 6の原価に効率七割を乗じた後のもの
				(再) ISDN方式	(再) ISDN方式	(再) ISDN方式
三 管理共通費	イ 営業管理費	(1) 支店における建物、事業企画、庶務、厚生、人事又は経理関係業務に係る原価 (2) 物品調達、管理等に係る原価 (3) 営業部門業務に対する研修に係る原価 (4) 共通作業（庶務、経理等）に対する研修に係る原価 (5) 研修の未通部門に係る原価 (6) 社員の健康診断等の福利厚生に係る原価 (7) 建物等の借料又は現状資産の維持管理に係る原価 (8) 電気通信役務の提供条件、料金等の制度に係る原価 (9) 窓口等に対する業務運営支援又は管理に係る原価 (10) 料金請求又は売掛金管理に対する業務運営支援又は管理に係る原価 (11) 法人営業部門に対する業務運営支援又は管理に係る原価 (12) 公衆電話部門に対する業務運営支援又は管理に係る原価 (13) 三の科目(1)から(12)までに掲げる原価以外の管理共通費に係る原価（(14)及び(15)に掲げるものを除く。） (14) 本社における建物、事業企画、総務、厚生、人事又は経理関係業務に係る原価 (15) 印紙税、固定資産税等の租税公課	建物に係る原価にあつては、一の科目イ、ロ(1)から(3)まで及びハ並びに二の科目における前の原価に占める控除された原価の割合に5の欄に掲げる値を乗じたもの、建物に係る原価以外のものにあつては、一の科目イ、ロ(1)から(3)まで及びハ並びに二の科目における前の原価に占める控除された原価の割合に5の欄に掲げる値を乗じたもの 一の科目イ、ロ(1)から(3)まで及びハ並びに二の科目における前の原価に占める控除された原価の割合に5の欄に掲げる値を乗じたもの 一の科目イ、ロ(1)から(3)まで及びハ並びに二の科目における前の原価に占める控除された原価の割合に5の欄に掲げる値を乗じたもの 一の科目イ、ロ(1)から(3)まで及びハ並びに二の科目における前の原価に占める控除された原価の割合に5の欄に掲げる値を乗じたもの 一の科目イ、ロ(1)から(3)まで及びハ並びに二の科目における前の原価に占める控除された原価の割合に5の欄に掲げる値を乗じたもの 一の科目イ、ロ(1)から(3)まで及びハ並びに二の科目における前の原価に占める控除された原価の割合に5の欄に掲げる値を乗じたもの 一の科目イ、ロ(1)から(3)まで及びハ並びに二の科目における前の原価に占める控除された原価の割合に5の欄に掲げる値を乗じたもの 一の科目イ、ロ(1)から(3)まで及びハ並びに二の科目における前の原価に占める控除された原価の割合に5の欄に掲げる値を乗じたもの 一の科目イ、ロ(1)から(3)まで及びハ並びに二の科目における前の原価に占める控除された原価の割合に5の欄に掲げる値を乗じたもの 同上 同上 同上 同上 施行規則第14条第1号及び第2号に規定する基礎的電気通信役務に係る原価 建物に係る原価にあつては、一の科目イ、ロ(1)から(3)まで及びハ並びに二の科目における前の原価に占める控除された原価の割合に5の欄に掲げる値を乗じたもの、建物に係る原価以外のものにあつては、一の科目イ、ロ(1)から(3)まで及びハ並びに二の科目における前の原価に占める控除された原価の割合に5の欄に掲げる値を乗じたもの、建物に係る原価以外のものにあつては、一の科目イ、ロ(1)から(3)まで及びハ並びに二の科目における前の原価に占める控除された原価の割合に5の欄に掲げる値を乗じたもの 一の科目イ、ロ(1)から(3)まで及びハ並びに二の科目における前の原価に占める控除された原価の割合に5の欄に掲げる値を乗じたもの 一の科目イ、ロ(1)から(3)まで及びハ並びに二の科目における前の原価に占める控除された原価の割合に5の欄に掲げる値を乗じたもの 同上			
四 共通設備費用	イ 注文履行費	(1) 事務室、事務用機器等に係る減価償却費、固定資産除却費、他人資本費用、自己資本費用及び利益対応税等に係る原価				
合 計				9,223	1,882	7,500
						1,749

資料5 算定規則第4条に基づく交付金の額の算出 根拠に関する説明書類の内容

- 1 適格電気通信事業者の補てん対象額の算定根拠
- 2 社団法人電気通信事業者協会 支援業務関係
平成22年度収支予算書
- 3 番号単価の算定について
- 4 交付金の額について

適格電気通信事業者の補てん対象額の算定根拠

適格電気通信事業者から届けられた資料に基づき、算定規則第 5 条及び第 9 条の規定に従い、以下のとおり補てん対象額を算定する。

1. アナログ電話に係る加入者回線（施行規則第 14 条第 1 号イ及び、算定規則第 5 条第 1 項第 1 号に係るもの）

	回線数		金 額
		構成比	
補てん対象	2,176,952	4.9%	(算定対象原価) 65,265,424,683 円 (基準原価) 67,854,127,540 円 (基準単価を下回る額) 9,669,320,742 円 (基準原価を上回る額) 7,080,617,885 円
N T T 東日本	884,939	2.0%	(算定対象原価) 28,470,144,688 円 (基準原価) 27,582,952,574 円 (基準単価を下回る額) 3,522,408,935 円 (基準原価を上回る額) 4,409,601,049 円
N T T 西日本	1,292,013	2.9%	(算定対象原価) 36,795,279,995 円 (基準原価) 40,271,174,966 円 (基準単価を下回る額) 6,146,911,807 円 (基準原価を上回る額) 2,671,016,836 円
上記以外	42,250,649	95.1%	—
合 計	44,427,601	100.0%	—

2. アナログ電話に係る緊急通報（施行規則第14条第1号ハ及び、算定規則第5条第1項第2号に係るもの）

	回線数		緊急通報原価の額
		構成比	
補てん対象	1,555,936	4.9%	51,227,615 円
N T T 東日本	740,674	2.3%	37,750,760 円
N T T 西日本	815,262	2.6%	13,476,855 円
上記以外	30,197,872	95.1%	—
合 計	31,753,808	100.0%	—

3. 第一種公衆電話（施行規則第14条第2号及び、算定規則第5条第1項第3号に係るもの）

① 市内通信（施行規則第14条第2号イに係るもの）

		N T T 東日本	N T T 西日本
原価		3,017,243,429 円	2,484,189,355 円
収益	ユーザ収入 (算定規則別表第1より)	601,151,460 円	427,875,294 円
	接続収入 (算定規則第9条による)	405,535,942 円	102,905,866 円
	計	1,006,687,402 円	530,781,160 円
原価が収益を上回る額		2,010,556,027 円	1,953,408,195 円

② 離島特例通信（施行規則第14条第2号ロに係るもの）

		N T T 東日本	N T T 西日本
原価		4,432,160 円	7,929,508 円
収益	ユーザ収入 (算定規則別表第1より)	1,058,147 円	1,211,362 円
	接続収入 (算定規則第9条による)	325,910 円	1,062,969 円
	計	1,384,057 円	2,274,331 円
原価が収益を上回る額		3,048,103 円	5,655,177 円

③ 緊急通報（施行規則第14条第2号ハに係るもの）

		NTT東日本	NTT西日本
原価		1,179,062 円	629,446 円
収益	ユーザ収入 (算定規則別表第1より)	—	—
原価が収益を上回る額		1,179,062 円	629,446 円

④ 小計

		NTT東日本	NTT西日本
原価が収益を上回る額		2,014,783,192 円	1,959,692,818 円

4. 補てん対象額の合計

		NTT東日本	NTT西日本
アナログ電話に係る加入者回線 (算定規則第5条第1項第1号に係るもの)		4,409,601,049 円	2,671,016,836 円
アナログ電話に係る緊急通報 (算定規則第5条第1項第2号に係るもの)		37,750,760 円	13,476,855 円
第一種公衆電話に係るもの (算定規則第5条第1項第3号に係るもの)		2,014,783,192 円	1,959,692,818 円
補てん対象額の合計		6,462,135,001 円	4,644,186,509 円

収支予算書

(基礎的電気通信役務支援機関業務特別会計)

平成23年4月1日から平成24年3月31日まで

(単位：円)

科 目	予 算 額	前年度予算額	増 減	備考
I 事業活動収支の部				
1. 事業活動収入				
(1) 負担金収入	12,986,706,016	16,186,042,428	△ 3,199,336,412	
(2) 雑収入	0	0	0	
事業活動収入計	12,986,706,016	16,186,042,428	△ 3,199,336,412	
2. 事業活動支出				
(1) 事業費支出	12,982,925,591	16,179,756,350	△ 3,196,830,759	
交付金支出	12,926,355,591	16,122,486,350	△ 3,196,130,759	
給料手当支出	17,047,000	16,827,000	220,000	
福利厚生費支出	2,481,000	2,376,000	105,000	
会議費支出	52,000	52,000	0	
旅費交通費支出	713,000	653,000	60,000	
通信運搬費支出	845,000	845,000	0	
備品費支出	300,000	300,000	0	
消耗品費支出	492,000	492,000	0	
印刷製本費支出	50,000	50,000	0	
賃借公益費支出	338,000	338,000	0	
図書費支出	50,000	50,000	0	
諸謝金支出	3,512,000	3,512,000	0	
周知広報費支出	28,740,000	29,825,000	△ 1,085,000	
支払利息支出	1,800,000	1,800,000	0	
雑支出	150,000	150,000	0	
(2) 管理費支出	8,207,000	8,139,000	68,000	
役員報酬支出	778,000	778,000	0	
給料手当支出	3,077,000	3,044,000	33,000	

福利厚生費支出	523,000	488,000	35,000
旅費交通費支出	81,000	81,000	0
光熱水料費支出	329,000	329,000	0
賃借公益費支出	3,389,000	3,389,000	0
租税公課支出	30,000	30,000	0
事業活動支出計	12,991,132,591	16,187,895,350	△ 3,196,762,759
事業活動収支差額	△ 4,426,575	△ 1,852,922	△ 2,573,653
II 投資活動収支の部			
1. 投資活動収入			
(1) 特定資産取崩収入			
借入金返済引当資産取崩収入	498,575	257,922	240,653
投資活動収入計	498,575	257,922	240,653
2. 投資活動支出			
(1) 特定資産取得支出			
退職給付引当資産取得支出	968,000	940,000	28,000
投資活動支出計	968,000	940,000	28,000
投資活動収支差額	△ 469,425	△ 682,078	212,653
III 財務活動収支の部			
1. 財務活動収入			
(1) 借入金収入	56,745,000	60,849,000	△ 4,104,000
財務活動収入計	56,745,000	60,849,000	△ 4,104,000
2. 財務活動支出			
(1) 借入金返済支出	60,849,000	63,814,000	△ 2,965,000
財務活動支出計	60,849,000	63,814,000	△ 2,965,000
財務活動収支差額	△ 4,104,000	△ 2,965,000	△ 1,139,000
IV 予備費支出	3,000,000	3,000,000	0
当期収支差額	△ 12,000,000	△ 8,500,000	△ 3,500,000
前期繰越収支差額	12,000,000	8,500,000	3,500,000
次期繰越収支差額	0	0	0

(注) 借入金限度額：ユニバーサルサービス（基礎的電気通信役務）支援機関の業務を円滑に遂行するため、平成22年度末決算における純資産の額を限度として、必要最小限の一時借入を行うことができる。

番号単価の算定について

平成 18 年総務省告示第 429 号に定める方法に従い、以下のとおり、平成 24 年 1 月から 12 月までの各月末の算定対象電気通信番号に適用する番号単価を算定する。

- (1) 平成 24 年 1 月から 6 月までの各月末の算定対象電気通信番号の数に適用する番号単価の算定

①合算番号単価の算定

		金 額
(ア) 適格電気通信事業者の補てん 対象額の合計	NTT 東日本	6,462,135,001 円
	NTT 西日本	4,644,186,509 円
	計	11,106,321,510 円
(イ) 支援機関の支援業務に係る費用の額		55,869,375 円
(ウ) 合 計		11,621,190,885 円
(エ) 直近の算定対象電気通信番号の数		199,292,329 番号
(オ) 適用を開始する月から最終算定月と見込まれる 月までの月数		12 月
(カ) 合算番号単価 (／月・番号)		4.6674278855 円

②合算番号単価の端数処理について

合算番号単価は、平成 18 年総務省告示第 429 号において、原則として、整数未満について四捨五入することとされていることから、整数未満を切り上げ、5 円／月・番号とする。

③適格電気通信事業者ごとの番号単価の算定

A. NTT東日本に係る番号単価

	金額
(ア) 合算番号単価 (／月・番号)	5 円
(イ) NTT東日本の補てん対象額	6,462,135,001 円
(ウ) 補てん対象額の合計	11,106,321,510 円
(エ) NTT東日本に係る番号単価 (／月・番号) 〔=(ア)×(イ)÷(ウ)〕	2.9092148085 円

B. NTT西日本に係る番号単価

	金額
(ア) 合算番号単価 (／月・番号)	5 円
(イ) NTT西日本の補てん対象額	4,644,186,509 円
(ウ) 補てん対象額の合計	11,106,321,510 円
(エ) NTT西日本に係る番号単価 (／月・番号) 〔=(ア)×(イ)÷(ウ)〕	2.0907851915 円

④番号単価の端数処理について

番号単価は、平成 18 年総務省告示第 429 号に従って、小数点以下 8 位未満について原則四捨五入により端数処理を行うこととし、NTT東日本及びNTT西日本に係る各番号単価は、以下のとおりとする。

- ・ NTT東日本に係る番号単価：2.90921481 円
- ・ NTT西日本に係る番号単価：2.09078519 円

(2) 平成 24 年 7 月以降の各月末から最終算定月の前月の月末までの算定対象電気通信番号の数に適用する番号単価（修正番号単価）の算定

平成 18 年総務省告示第 429 号に従い、原則として平成 24 年 4 月に番号単価を修正し、同年 7 月以降の各月末の算定対象電気通信番号に適用する修正番号単価を定める。

①修正合算番号単価の算定

修正合算番号単価

= (適格電気通信事業者の補てん対象額の合計額

+ 支援機関の支援業務に係る費用の額
 - 適格電気通信事業者ごとの前年度残余额の合計額
 - 支援機関徴収予定額の合計額
 - 当該適格電気通信事業者の修正月（平成 24 年 4 月）までの支援機関徴収予定額に対応した適格電気通信事業者の算定自己負担額の合計額
 - 合算番号単価
 × 直近（平成 24 年 1 月末）の算定対象電気通信番号の総数
 × 支援機関徴収予定額の算定に用いた算定対象電気通信番号の数に係る最後の月の翌月（平成 24 年 2 月）から修正番号単価の適用を開始する月の前月（平成 24 年 6 月）までの月数
 ÷ 直近（平成 24 年 1 月末）の算定対象電気通信番号の総数
 ÷ 修正番号単価の適用を開始する算定対象電気通信番号の数に係る月から最終算定月と見込まれる月までの月数（6）

②修正合算番号単価の端数処理について

修正合算番号単価については、平成 18 年総務省告示第 429 号に従い、原則として、整数未満を四捨五入する。ただし、負担金の徴収期間及び算定対象電気通信番号の総数の増減の見込みを勘案して必要があると認められるときは、当該端数を切り捨て又は切り上げるものとする。

③修正番号単価の算定

各適格電気通信事業者の修正番号単価

= 修正合算番号単価

×（各適格電気通信事業者の補てん対象額

+ 支援機関の支援業務に係る費用の額を補てん対象額の割合で案分した額

- 当該適格電気通信事業者に係る前年度残余额

- 当該適格電気通信事業者の修正月（平成 24 年 4 月）までの支援機関徴収予定額

- 当該適格電気通信事業者の修正月（平成 24 年 4 月）までの支援機関徴収予定額に対応した当該適格電気通信事業者の算定自己負担額

- 当該適格電気通信事業者の番号単価

 × 直近（平成 24 年 1 月末）の算定対象電気通信番号の総数

 × 支援機関徴収予定額の算定に用いた算定対象電気通信番号の数

に係る最後の月の翌月（平成 24 年 2 月）から修正番号単価の適用を開始する月の前月（平成 24 年 6 月）までの月数)

- ÷ (適格電気通信事業者の補てん対象額の合計額
 - + 支援機関の支援業務に係る費用の額
 - 適格電気通信事業者ごとの前年度残余额の合計額
 - 適格電気通信事業者ごとの修正月（平成 24 年 4 月）までの支援機関徴収予定額の合計額
 - 適格電気通信事業者ごとの修正月（平成 24 年 4 月）までの支援機関徴収予定額に対応した適格電気通信事業者の算定自己負担額の合計額
 - 合算番号単価
 - × 直近（平成 24 年 1 月末）の算定対象電気通信番号の総数
 - × 支援機関徴収予定額の算定に用いた算定対象電気通信番号の数に係る最後の月の翌月（平成 24 年 2 月）から修正番号単価の適用を開始する月の前月（平成 24 年 6 月）までの月数)

④修正番号単価の端数処理について

修正番号単価は、平成 18 年総務省告示第 429 号に従って、小数点以下 8 位未満について原則四捨五入により端数処理を行う。

※ 前年度の最終算定月が算定対象電気通信番号の数の変動に伴って予定（平成 23 年 1 月 2 月）から変更となる場合、修正番号単価の算定式のうち、「平成 24 年 2 月」、「平成 24 年 4 月」とあるところを変更となる月数分変更する。

交付金の額について

1. 交付金の額について

(1) 算定規則第5条第1項に基づく算定

各適格電気通信事業者の交付金の額の算定は、以下に掲げる算定式により求める。

○ 各適格電気通信事業者の交付金の額の算定式

- ・ 東日本電信電話株式会社（以下、NTT東日本という）の交付金の額
= NTT東日本の補てん対象額 - NTT東日本の算定自己負担額
- ・ 西日本電信電話株式会社（以下、NTT西日本という）の交付金の額
= NTT西日本の補てん対象額 - NTT西日本の算定自己負担額

○ 補てん対象額について

	NTT東日本	NTT西日本
アナログ電話に係る加入者回線 (算定規則第5条第1項第1号に係るもの)	4,409,601,049 円	2,671,016,836 円
アナログ電話に係る緊急通報 (算定規則第5条第1項第2号に係るもの)	37,750,760 円	13,476,855 円
第一種公衆電話に係るもの (算定規則第5条第1項第3号に係るもの)	2,014,783,192 円	1,959,692,818 円
合 計	6,462,135,001 円	4,644,186,509 円

○ 算定自己負担額の算定について

- ・ NTT東日本の算定自己負担額
= NTT東日本に係る平成24年1月～最終算定月の番号単価×NTT東日本の各月末の電気通信番号の数の合計額+前年度残余额のうち算定自己負担額に係る額
- ・ NTT西日本の算定自己負担額
= NTT西日本に係る平成24年1月～最終算定月の番号単価×NTT西日本の各月末の電気通信番号の数の合計額+前年度残余额のうち算定自己負担額に係る額

各適格電気通信事業者の算定自己負担額=①+②+③（負担金の額の算定方法と同じ）

- ① 当該適格電気通信事業者の平成 24 年 1 月末～最終算定月の前月の月末の算定対象電気通信番号で算定する算定自己負担額
 = 適格電気通信事業者ごとの番号単価
 × 当該適格電気通信事業者の各月末(平成 24 年 1 月末～最終算定月の前月の月末)の算定対象電気通信番号の数の合計額
- ※ 番号単価は、平成 18 年総務省告示第 429 号に定める方法に従って算定した番号単価を適用する。なお、平成 24 年 7 月以降適用する番号単価については、算定対象電気通信番号の総数の増減の見込み等を勘案して、半年に 1 回見直しを行う予定。
- ② 当該適格電気通信事業者の最終算定月の月末の算定対象電気通信番号で算定する負担金の額
 = (各適格電気通信事業者の補てん対象額
 + 支援機関の支援業務に係る費用の額を補てん対象額の割合で案分した額
 - 接続電気通信事業者等の当該適格電気通信事業者に係る負担金の額の前月までの累計額
 - 当該適格電気通信事業者の算定自己負担額の前月までの累計額)
 × 当該適格電気通信事業者の最終算定月の月末の算定対象電気通信番号の数
 ÷ 最終算定月の月末の算定対象電気通信番号の総数(自ら交付金の交付を受ける適格電気通信事業者の算定対象電気通信番号の数を含む)
- ③ 当該適格電気通信事業者の前年度残余额のうち前年度の最終算定月の月末の算定対象電気通信番号で算定する負担金の額
 = 各適格電気通信事業者の前年度の番号単価に当該適格電気通信事業者の前年度の最終算定月の月末の算定対象電気通信番号の数を乗じて得た額
 - (当該適格電気通信事業者の前年度の補てん対象額
 + 前年度の支援機関の支援業務に係る費用の額を補てん対象額の割合で案分した額
 - 当該適格電気通信事業者の前年度の番号単価に前年度の最終算定月の前月の月末までの接続電気通信事業者等の算定対象電気通信番号の総数を乗じて得た額の合計額
 - 当該適格電気通信事業者の前年度の番号単価に当該適格電気通信事業者の前年度の最終算定月の前月の月末までの算定対象電気通信番号の数を乗じて得た額)
 × 当該適格電気通信事業者の前年度の最終算定月の月末の算定対象電気通信番号の数
 ÷ 前年度の最終算定月の月末の算定対象電気通信番号の総数(自ら交付金の交

付を受ける適格電気通信事業者の算定対象電気通信番号の数を含む)

- ・ 最終算定月は、平成 24 年 12 月を予定する。
- ・ 端数処理については、算定規則の規定に従って行い、それでもなお乗じて計算した場合に整数未満の端数があるときは、当該端数を四捨五入する。
また、端数処理の結果、算定した額の合計が案分する前の元額と一致しない場合、額が最大となっているもので調整する。
- ・ 番号単価は、平成 18 年総務省告示第 429 号に定める方法に従って算定した番号単価を適用する。
- ・ 前年度の最終算定月が算定対象電気通信番号の数の変動に伴って予定（平成 23 年 12 月）から変更となる場合、「平成 24 年 1 月」とあるところを変更となる月数分変更する。

(2) 算定規則第 5 条第 2 項に基づく算定

次の負担金等の割合のいずれかが電気通信事業法施行令に定める限度割合（3%）を超える場合、各適格電気通信事業者の交付金の額は、上記（1）の算定において、補てん対象額から以下に掲げる額を控除するものとする。

○負担金等の割合

- ・ 各接続電気通信事業者等（適格電気通信事業者であるものを除く）について

$$\frac{\text{負担金の総額}}{\text{算定対象収益の額}}$$

- ・ 各適格電気通信事業者について

$$\frac{\text{負担金の額と算定自己負担額の合計}}{\text{算定対象収益の額}}$$

○補てん対象額から控除する額

＝各適格電気通信事業者の補てん対象額

＋支援機関の支援業務に係る費用の額を補てん対象額の割合で案分した額

- － 限度割合を超える全ての接続電気通信事業者等（適格電気通信事業者であるものを除く。）について、別表 1 に定める限度額を算定規則第 27 条第 1 項及び第 2 項の規定により適格電気通信事業者ごとに算定した額の割合で案分した額のうち、当該適格電気通信事業者に係る額を合計した額。
- － 限度割合を超える全ての適格電気通信事業者について、別表 2 に定める限

度額を算定規則第 27 条第 1 項及び第 2 項の規定により適格電気通信事業者ごとに算定した額の割合で案分した額のうち、当該適格電気通信事業者に係る額を合計した額。

- 一 限度割合を超えない全ての接続電気通信事業者等について、算定規則第 27 条第 1 項及び第 2 項の規定により適格電気通信事業者ごとに算定した額のうち、当該適格電気通信事業者に係る額を合計した額。
- 一 限度割合を超えない適格電気通信事業者（自ら交付金の交付を受ける適格電気通信事業者に限る。）について当該適格電気通信事業者の算定自己負担額。
- 十 当該適格電気通信事業者（自ら交付金の交付を受ける適格電気通信事業者に限る。）の負担金等の割合が限度割合を超える場合には、別表 2 に定める限度額を算定規則第 27 条第 1 項及び第 2 項の規定により適格電気通信事業者ごとに算定した額の割合で案分した額のうち、当該適格電気通信事業者に係る額を合計した額、限度割合を超えない場合には、当該適格電気通信事業者の算定自己負担額。

○上記の算定にあたり、整数未満の端数があるときは、四捨五入する。

また、端数処理の結果、算定した額の合計が案分する前の元額と一致しない場合、額が最大となっているもので調整する。

(3) 算定規則第 5 条第 3 項に基づく算定

各適格電気通信事業者の交付金の額が、当該適格電気通信事業者における基礎的電気通信役務収支表の第一表に記載した営業費用の合計額から営業収益の合計額を控除して得た額以上となるときは、その交付金の額は、当該控除して得た額に満たない額（当該控除して得た額が零以下の場合にあっては、零）とすることとされている。

本年 8 月末に N T T 東日本及び N T T 西日本が総務大臣あて提出した基礎的電気通信役務収支表の第一表に記載した営業費用の合計額から営業収益の合計額を控除して得た額は、N T T 東日本で 59,459,691,606 円、N T T 西日本で 50,854,174,752 円となっている。他方、補てん対象額は、N T T 東日本 6,462,135,001 円、N T T 西日本 4,644,186,509 円となっており、いずれの適格電気通信事業者とも交付金の額が基礎的電気通信役務収支表の第一表に記載した営業費用の合計額から営業収益の合計額を控除して得た額を超えるものではない。従って、算定規則第 5 条第 3 項の規定は該当しない。

2. 交付方法について

(1) 交付手段

交付金の交付は、銀行振込により行うものとする。

交付金の振込手数料の負担は、交付金を交付する支援機関が負うものとする。

(2) 交付金額の通知

平成 24 年 3 月から最終算定月の 3 箇月後までの間、毎月、適格電気通信事業者に対して、交付金額の通知を行う。

(3) 交付金の交付期限

毎月の交付金額の通知の日の属する月の翌月までに交付金を交付する。

(4) 各月の交付金の額の計算方法

○ 各接続電気通信事業者等から徴収した各月の負担金の額から、以下の計算方法に従い、適格電気通信事業者ごとの各月の交付金の額を計算する。

① 平成 24 年 3 月から最終算定月の 2 箇月後までの間、毎月、適格電気通信事業者に対して通知を行う交付金の額の計算方法

= 負担金を納付すべき各接続電気通信事業者等から納付を受けた各月の当該適格電気通信事業者に係る負担金の額の合計額

$$\times \left(\frac{\text{当該適格電気通信事業者の補てん対象額}}{\text{当該適格電気通信事業者の補てん対象額} + \text{支援機関の支援業務に係る費用の額を補てん対象額の割合で案分した額}} \right)$$

② 最終算定月の 3 箇月後に適格電気通信事業者に対して通知を行う交付金額の計算方法

= (負担金を納付すべき全接続電気通信事業者等の当該適格電気通信事業者に係る負担金の総額

－ 平成 24 年 3 月から最終算定月の 2 箇月後までに負担金を納付すべき各接続電気通信事業者等から納付を受けた当該適格電気通信事業者に係る負担金の総額)

$$\times \left(\frac{\text{当該適格電気通信事業者の補てん対象額}}{\text{当該適格電気通信事業者の補てん対象額} + \text{支援機関の支援業務に係る費用の額を補てん対象額の割合で案分した額}} \right)$$

ただし、各接続電気通信事業者等の負担金の額（適格電気通信事業者ごとに算定した負担金の合計額をいう。）又は各適格電気通信事業者の負担金の額に当該適格

電気通信事業者の算定自己負担額を加えた額が限度割合（3%）を超える場合は、以下の金額を控除する。

「①及び②の合計額」－「算定規則第5条第2項の規定により算定した額（整数未満の端数は、四捨五入）」

①及び②において、整数未満の端数があるときは四捨五入する。

また、端数処理の結果、算定した額の合計が案分する前の元額と一致しない場合、額が最大となっているもので調整する。

※ 前年度の最終算定月が算定対象電気通信番号の数の変動に伴って予定（平成23年12月）から変更となる場合、「平成24年3月」とあるところを変更となる月数分変更する。

(5) 交付金の交付の特例

交付金の交付期限までに、算定規則第22条第1項各号に規定する事由が生じた場合、同項の規定に基づき、交付金を減額する。ただし、当該事由の発生した接続電気通信事業者等から負担金の額の全部又は一部が納付された場合には、同条第2項の規定に基づき案分して算定した額を交付金として速やかに適格電気通信事業者に交付する。

(6) 交付金の交付に係る銀行口座のセキュリティ対策

支援機関の交付金の交付に係る銀行口座については、以下のセキュリティ対策を講じるものとする。

- ① 決済性預金口座とし、預金額が全額保障されているものであること
- ② 当該口座からの振込先を各適格電気通信事業者及び支援機関事務経費用の口座に限定する。
- ③ 振込手続きに係るシステム操作の認証強化（予め特定された者による認証操作を要するものとする）
- ④ 預金通帳を隔離し、現金引出しを困難とする。
- ⑤ ネットバンクシステムを活用し、口座管理の迅速性を確保する。