

交付金の額及び交付方法認可申請添付資料

(算定規則第4条に基づく書類：NTT西日本)

目 次

- 資料1 (別表第1) 法第108条第1項の規定に係る基礎的電気通信役務の提供に要した原価及び基礎的電気通信役務の提供により生じた収益の額の明細表 (第6条関係)
- (1) 施行規則第14条第1号イに掲げるもの
 - (2) 上記(1)以外のもの
- 資料2 (別表第2) 第7条第1号及び第2号に規定する事項 (第6条関係)
- (1) 施行規則第14条第1号イに掲げるもの
 - (2) 上記(1)以外のもの
- 資料3 (別表第2の2) 第7条第3号及び第4号に規定する割合 (第6条関係)
- 資料4 (別表第10) 設備利用部門の基礎的電気通信役務原価明細表 (第19条関係)
- 資料5 算定規則第4条に基づく交付金の額の算出の根拠に関する説明書類

資料 1 (別表第 1) 法第 108 条第 1 項の規定に係る基礎的電気通信役務の提供に要した原価及び基礎的電気通信役務の提供により生じた収益の額の明細表 (第 6 条関係)

(1) 施行規則第 14 条第 1 号イに掲げるもの

別表第1(第6条関係) 法第108条第1項の規定に係る基礎的電気通信役務の提供に要した原価及び基礎的電気通信役務の提供により生じた収益の額明細表

(IP電話(電気通信番号規則第九条第一項第一号に規定する電気通信番号を使用するものに限る。)への移行回線数を現に加入電話の提供の用に供しているものとみなして計算したもの)

適格電気通信事業者名 西日本電信電話株式会社

平成22年度分
(単位 円)

	収益の額	設備管理部門の基礎的 電気通信役務原価	設備利用部門の基礎的 電気通信役務原価	基礎的電気通信役務原価
1 施行規則第14条第1号に掲げるもの	(1) 同号イに掲げるもの	340,981,504,166	363,398,156,083	109,944,840,403
	(3) 同号ハに掲げるもの	-	-	-
	小計	340,981,504,166	363,398,156,083	109,944,840,403
2 施行規則第14条第2号に掲げるもの	(1) 同号イに掲げるもの	-	-	-
	(2) 同号ロに掲げるもの	-	-	-
	(3) 同号ハに掲げるもの	-	-	-
	小計	-	-	-
合計	340,981,504,166	363,398,156,083	109,944,840,403	473,342,996,486

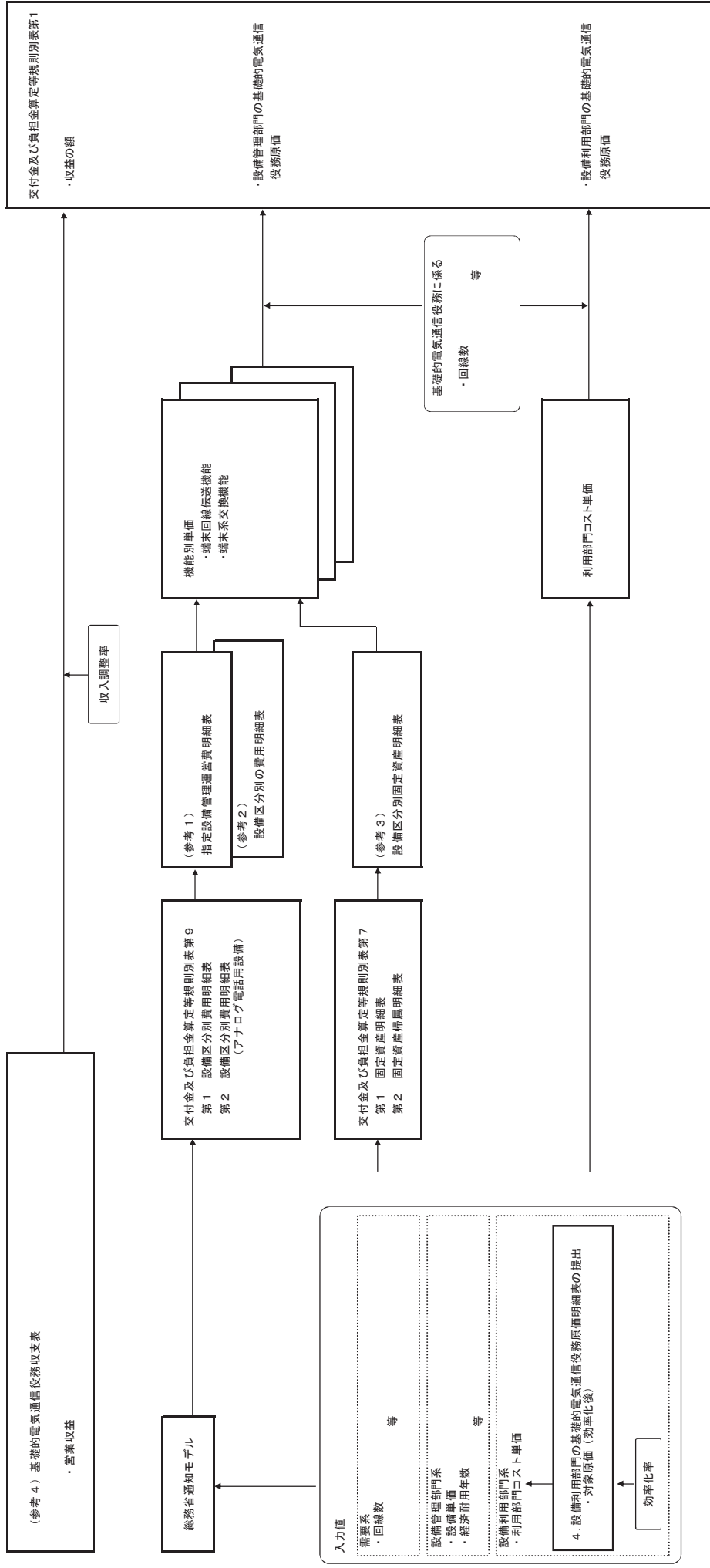
算定規則別表第 1 における
基礎的電気通信役務の提供に要した原価及び
基礎的電気通信役務の提供により生じた収益の額の算定について

(IP 電話 (電気通信番号規則第九条第一項第一号に規定する電気通信番号を使用するものに限る。) への移行回線数を現に加入電話の提供の用に供しているものとみなして計算したもの)

目 次

1. 算定手順	1
2. 基礎的電気通信役務の提供に要した原価の額の算定	
I. 設備管理部門の原価及び設備利用部門の原価の算定	2
II. 西日本固有の設備管理部門原価に基づく機能別単価の算定	
1. 機能別単価の算定	3
2. 投資等比率及び貯蔵品比率の算定	5
3. 料金収納までの平均的な日数の算定	6
4. 資本構成比率の算定	7
5. 他人資本利子率の算定	8
6. 自己資本利益率の算定	9
7. 利益対応税率の算定	10
III. 原価の額及び機能別単価の算定に使用した回線数	11
3. 基礎的電気通信役務の提供により生じた収益の額の算定	
I. 収益の額の算定	12
II. 営業費用の額に係る原価の算定	13
III. 控除対象原価の算定	14
4. 設備利用部門の基礎的電気通信役務原価明細表の提出	
I. 設備利用部門の基礎的電気通信役務原価明細表	15
II. 効率化率の算定	25
(参考)	
・西日本固有原価に基づく明細表	
1. 指定設備管理運営費明細表	27
2. 設備区分別の費用明細表	29
3. 設備区分別固定資産明細表	31
・電気通信事業法第108条第1項第1号に定める基礎的電気通信役務収支表	
4. 基礎的電気通信役務収支表	33

1. 算定手順



2. 基礎的電気通信役務の提供に要した原価の額の算定

I. 設備管理部門の原価及び設備利用部門の原価の算定

1. 施行規則第14条第1号に掲げるもの

(1) 同号イに掲げるもの

A. 設備管理部門の原価の算定

ア. 端末回線伝送に係る原価

区分	原価	備考
a. 単価(円/回線)	12,130,346.19442	IIの1の(1)のBのイの(イ)のe
b. 回線数(回線)	22,584,726	III. 原価の額及び機能別単価の算定に使用した回線数より(加入電話)
c. 原価(円)	273,960,545,086	a × b

イ. 端末系交換設備のうち回線数の増減に応じて当該設備に係る費用が増減するものの原価(アナログ電話用設備に係るもの)

(ア) 機能別原価の算定

	回線数の増減に応じて当該設備に係る費用が増減するもの			備考
	GC	GC以下の伝送路		
①指定設備管理運営費(円)	92,842,609,084	34,934,312,484	57,908,296,600	(参考2)設備区分別の費用明細表より
②他人資本費用(円)	2,537,730,846	541,327,268	1,996,403,578	⑩ × 他人資本比率 × 他人資本利率
③自己資本費用(円)	6,604,124,169	1,408,735,880	5,195,388,289	⑩ × 自己資本比率 × 自己資本利率
④利益対応税(円)	4,611,555,005	983,697,888	3,627,857,117	(③ + (①) × 有利子負債以外の負債の利子相当率) × 利益対応税率
⑤合計(円)	106,596,019,104	37,868,073,520	68,727,945,584	①+②+③+④

⑥正味固定資産価額(円)	347,934,026,086	72,848,166,106	275,085,859,980	(参考3)設備区分別固定資産明細表より
⑦投資等(円)	939,421,870	196,690,048	742,731,822	⑥ × 投資等比率
⑧貯蔵品(円)	2,505,124,988	524,506,796	1,980,618,192	⑥ × 貯蔵品比率
⑨運転資本(円)	5,069,330,136	2,465,087,279	2,604,242,857	(① - (⑦ + ⑧ + ⑨)) × 45.625日 ÷ 365日
⑩レートベース(円)	356,447,903,080	76,034,450,229	280,413,452,851	⑥ + ⑦ + ⑧ + ⑨
⑪有利子負債以外の負債の額(円)	29,227,658,709	6,234,596,815	22,993,061,893	⑩ × 他人資本比率 × 有利子負債以外の負債が負債の合計に占める割合
⑫減価償却費(円)	48,672,616,798	14,495,464,250	34,177,152,548	
⑬通信設備使用料(円)	0	0	0	(参考2)設備区分別の費用明細表より
⑭固定資産税(円)	3,615,351,198	718,150,004	2,897,201,194	

(イ) 付加機能控除及び回線工事費補正

区分	原価等	備考
a. 原価(円)	37,612,230,303	(a) - (b) - (c)
(a) コスト(円)	37,868,073,520	(ア)の⑤のGC
(b) 付加機能控除額(円)	189,340,368	(a) × 付加機能控除率(0.005)(総務省モデル(入力値)より)
(c) 回線工事費補正額(円)	66,502,850	((a) - (b)) × 回線工事費補正率(IIの1の(2)のAのイの(c) ÷ ((a) - (b)))

(ウ) 施行規則第14条第1号イに掲げるものに帰属する原価の算定

区分	原価	備考
a. 原価(円)	89,437,610,997	(a) - (c)
(a) コスト(円)	106,340,175,886	(ア)の⑤GC以下の伝送路 + (イ)のa
(b) (再掲) 光線点遠隔收容装置から加入者交換機間のうち、遠隔收容装置設置局から加入者交換機設置局間に設置するもので、現に設置している遠隔收容装置設置局のものに係る費用	21,128,206,111	総務省モデル(出力値)より
(c) 上記のうち接続料原価に加算しているもの(円)	16,902,564,889	(b) × 4/5

ウ. 設備管理部門の原価の算定

区分	原価	備考
原価(円)	363,398,156,083	アのc + イの(ウ)のa

B. 設備利用部門の原価の算定

区分	加入者管理	広報	販売等	試験研究	合計	備考
a. 単価(円/回線)	3,252.12204	74.15560	1,541.82836	0	4,868.10601	c ÷ b
b. 回線数(回線)			22,584,726			III. 原価の額及び機能別単価の算定に使用した回線数より(加入)
c. 原価(円)	73,448,285,255	1,674,783,989	34,821,771,159	0	109,944,840,403	光IP補正無の利用部門原価より

Ⅱ. 西日本固有の設備管理部門原価に基づく機能別単価の算定

1. 機能別単価の算定

(1) 端末回線伝送機能

A. 機能別原価の算定

区分	加入者回線			備考
	加入者回線*	加入者回線*	支配線盤*	
①指定設備管理運営費(円)	279,209,288.765	276,096,253.609	3,113,035.156	(参考2)設備区分別の費用明細表より
②他人資本費用(円)	9,170,546.405	9,039,462.423	131,083.982	⑩×他人資本比率×他人資本利率
③自己資本費用(円)	23,865,189.350	23,524,059.834	341,129.516	⑩×自己資本比率×自己資本利率
④利益対応税(円)	16,664,682.640	16,426,477.318	238,205.322	(③)+(④)×有利子負債以外の負債の利子相当率)×利益対応税率
⑤合計(円)	328,909,707.160	325,086,253.184	3,823,453.977	①+②+③+④
⑥正味固定資産価額(円)	1,256,098,499.366	1,238,041,317.929	18,057,181.438	(参考3)設備区分別固定資産明細表より
⑦投資等(円)	3,391,465.948	3,342,711.558	48,754.390	⑥×投資等比率
⑧貯蔵品(円)	9,043,909.195	8,913,897.489	130,011,706	⑥×貯蔵品比率
⑨運転資本(円)	19,554,671.747	19,378,654.644	176,017.103	(①)-(⑦+⑧+⑨)×45.625日÷365日
⑩レートベース(円)	1,288,088,546.258	1,269,676,581.621	18,411,964.637	⑥+⑦+⑧+⑨
⑪有利子負債以外の負債の額(円)	105,619,396.527	104,109,670.663	1,509,725.864	⑩×他人資本比率×有利子負債以外の負債が負債の合計に占める割合
⑫減価償却費(円)	106,455,739.231	104,959,201.823	1,496,537.408	
⑬通信設備使用料(円)	0	0	0	(参考2)設備区分別の費用明細表より
⑭固定資産税(円)	16,316,175.555	16,107,814.632	208,360.923	

※加入者回線及び支配線盤はドライカッパ回線を用いて提供される固定電話の回線を含む

B. 単価の算定(業務区域合計)

ア. 施設設置負担金にかかる加算料相当コストの算定

区分	原価等	備考
①施設設置負担金の額(円/回線)	36,000	
②平均償却年数(年)	14	圧縮記帳対象設備の平均償却期間(平成21年度実績)
③年間減価償却費(円)	2,571	①÷②
④他人資本費用(円)	128	⑪×他人資本比率×他人資本利率
⑤自己資本費用(円)	333	⑪×自己資本比率×自己資本利率
⑥利益対応税(円)	233	(⑤)+(⑥)×有利子負債以外の負債の利子相当率)×利益対応税率
⑦加算料(円/回線・年)	3,265.951889	③+④+⑤+⑥
⑧施設設置負担金の適用のないサービスの回線数	1,129,871	Ⅲ. 料金設定に使用した回線数より(加入電話ライト・ISDN64ライト)
⑨公衆電話端末回線数	138,499	Ⅲ. 料金設定に使用した回線数より(アナログ公衆電話・デジタル公衆電話)
⑩加算料相当コスト(円)	4,142,435.398	⑦×(⑧+⑨)
⑪レートベース(円/回線)	18,000	①×0.5(レートベース残高率)(総務省モデル(入力値)より)
⑫有利子負債以外の負債の額(円)	1,476	⑪×他人資本比率×有利子負債以外の負債が負債の合計に占める割合

イ. 加入者回線(支配線盤を含む)

(ア)加入者回線(支配線盤を含む)

区分	原価等	備考
a. 原価(円)	324,767,271.762	(a)-(b)
(a)加入者回線	328,909,707.160	Aの⑤加入者回線
(b)加算料相当コスト	4,142,435.398	Aの⑩
b. 回線数(回線)	27,048,254	Ⅲ. 原価の額及び機能別単価の算定に使用した回線数より(加入電話[DC]・ISDN64[DC]・アナログ公衆電話・デジタル公衆電話)
c. 1回線あたり原価(円/回線)	12,006.95881377	a÷b

(イ)加入電話に係る加入者回線(支配線盤を含む)

区分	原価等	備考
a. 加入電話ライト回線数(回線)	853,249	Ⅲ. 原価の額及び機能別単価の算定に使用した回線数より
b. 加入電話ライトに係る加算料相当コスト	2,786,670.184	Aの⑦×a
c. 加入電話回線数(回線)	22,584,726	Ⅲ. 原価の額及び機能別単価の算定に使用した回線数より
d. 加入電話ライトに係る加算料相当コスト単価	123.38738065	b÷c
e. 1回線あたり原価(円/回線)	12,130.34619442	(ア)のc+d

(2) 端末系交換機能のうち回線数の増減に応じて当該設備に係る費用が増減するもの

A. 原価の算定

A. 機能別原価の算定

	端末系交換設備										
	GC	右記以外のGC					回線数の増減に応じて当該設備に係る費用が増減するもの・右記以外	回線数の増減に応じて当該設備に係る費用が増減するもの・アナログ局内回線収容装置	加入者交換回線収容専用部	加入者交換回線収容共用部	緊急通報
		右記以外	回線数の増減に応じて当該設備に係る費用が増減するもの・右記以外	回線数の増減に応じて当該設備に係る費用が増減するもの・アナログ局内回線収容装置	加入者交換回線収容専用部	加入者交換回線収容共用部					
①指定設備管理運営費(円)	210,796,566,283	113,535,858,396	113,001,084,408	65,900,126,855	16,379,050,625	22,798,310,524	2,181,121,889	5,742,474,515	534,773,987		
②他人資本費用(円)	5,225,133,852	1,665,455,425	1,653,718,815	929,028,307	277,504,675	328,945,074	33,731,878	84,508,881	11,736,610		
③自己資本費用(円)	13,597,751,240	4,334,137,501	4,303,594,454	2,417,678,890	722,170,886	856,038,030	87,782,954	219,923,694	30,543,047		
④利益対応税(円)	9,495,093,699	3,026,459,372	3,005,131,648	1,688,226,766	504,280,459	597,757,759	61,297,442	153,569,222	21,327,725		
⑤合計(円)	239,114,545,074	122,561,910,694	121,963,529,325	70,935,060,818	17,883,006,645	24,581,051,386	2,363,934,163	6,200,476,312	598,381,369		
⑥正味固定資産価額(円)	714,296,445,907	223,508,301,494	221,899,957,647	124,413,308,245	37,478,383,550	44,129,250,881	4,535,644,587	11,343,370,384	1,608,343,847		
⑦投資等(円)	1,928,600,404	603,472,414	599,129,886	335,915,932	101,191,636	119,148,977	12,246,240	30,627,100	4,342,528		
⑧貯蔵品(円)	5,142,934,411	1,609,259,771	1,597,679,695	895,775,819	269,844,362	317,730,606	32,656,641	81,672,267	11,580,076		
⑨運転資本(円)	12,550,672,513	8,207,672,743	8,183,423,088	4,845,667,445	1,128,693,441	1,637,265,002	157,408,549	414,388,651	24,249,655		
⑩レートベース(円)	733,918,653,235	233,928,706,421	232,280,190,316	130,490,667,441	38,978,112,988	46,203,395,467	4,737,956,018	11,870,058,402	1,648,516,106		
⑪有利子負債以外の負債の額(円)	60,179,127,809	19,181,452,140	19,046,278,765	10,699,843,258	3,196,088,331	3,788,539,818	388,498,180	973,309,179	135,173,375		
⑫減価償却費(円)	103,075,652,860	45,701,199,442	45,376,429,514	25,939,858,737	6,968,496,000	9,276,989,927	878,362,827	2,312,722,024	324,769,927		
⑬通信設備使用料(円)	0	0	0	0	0	0	0	0	0		
⑭固定資産税(円)	7,315,533,319	2,173,277,011	2,157,270,189	1,194,928,562	381,007,095	423,200,579	43,490,669	114,643,284	16,006,822		

	GC以下の伝送路					備考
	右記以外	回線数の増減に応じて当該設備に係る費用が増減するもの・右記以外	回線数の増減に応じて当該設備に係る費用が増減するもの・アナログ局内回線収容装置	加入者交換回線収容専用部	加入者交換回線収容共用部	
①指定設備管理運営費(円)	97,260,707,887	33,979,234,834	48,003,644,022	15,277,829,031	(参考2) 設備区分別の費用明細表より	
②他人資本費用(円)	3,559,678,426	1,392,371,628	1,834,211,746	333,095,052	⑩ × 他人資本比率 × 他人資本利率	
③自己資本費用(円)	9,263,613,739	3,623,471,391	4,773,304,523	866,837,825	⑩ × 自己資本比率 × 自己資本利率	
④利益対応税(円)	6,468,634,327	2,530,212,516	3,333,122,727	605,299,084	(③ + (①) × 有利子負債以外の負債の利子相当率) × 利益対応税率	
⑤合計(円)	116,552,634,380	41,525,290,369	57,944,283,019	17,083,060,992	① + ② + ③ + ④	

⑥正味固定資産価額(円)	490,788,144,414	192,202,352,470	252,921,079,249	45,664,712,694	(参考3) 設備区分別固定資産明細表より
⑦投資等(円)	1,325,127,990	518,946,352	682,886,914	123,294,724	⑥ × 投資等比率
⑧貯蔵品(円)	3,533,674,640	1,383,856,938	1,821,031,771	328,785,931	⑥ × 貯蔵品比率
⑨運転資本(円)	4,342,999,770	1,466,391,069	2,207,103,509	669,505,192	(① - (⑫ + ⑬ + ⑭)) × 45.625日 ÷ 365日
⑩レートベース(円)	499,989,946,813	195,571,546,829	257,632,101,443	46,786,298,542	⑥ + ⑦ + ⑧ + ⑨
⑪有利子負債以外の負債の額(円)	40,997,675,669	16,036,280,125	21,125,059,422	3,836,336,122	⑩ × 他人資本比率 × 有利子負債以外の負債が負債の合計に占める割合
⑫減価償却費(円)	57,374,453,418	20,249,747,893	27,697,956,826	9,426,748,699	
⑬通信設備使用料(円)	0	0	0	0	(参考2) 設備区分別の費用明細表より
⑭固定資産税(円)	5,142,256,308	1,998,358,392	2,648,859,123	495,038,793	

イ. 付加機能控除及び回線工事費補正

区分	右記以外のGC					備考	
	右記以外	回線数の増減に応じて当該設備に係る費用が増減するもの・右記以外	回線数の増減に応じて当該設備に係る費用が増減するもの・アナログ局内回線収容装置	加入者交換回線収容専用部	加入者交換回線収容共用部		
a. 原価(円)	121,139,522,745	70,455,811,347	17,762,185,977	24,414,977,576	2,347,963,018	6,158,584,828	(a) - (b) - (c)
(a) コスト(円)	121,963,529,325	70,935,060,818	17,883,006,645	24,581,051,386	2,363,934,163	6,200,476,312	Aの⑤の右記以外のGC
(b) 付加機能控除額(円)	609,817,647	354,675,304	89,415,033	122,905,257	11,819,671	31,002,382	a × 付加機能控除率(0.005) (総務省モデル(入力値)より)
(c) 回線工事費補正額(円)	214,188,934	124,574,167	31,405,635	43,168,554	4,151,475	10,889,103	総務省モデル(出力値)より

2. 投資等比率及び貯蔵品比率の算定

(1) 投資等比率の算定

(単位:百万円)

区分	H21年度首末平均残高
指定設備管理部門の電気通信事業固定資産	2,347,783 (A)
指定設備管理部門における投資等(収益の見込まれないもの)(※)	6,421 (B)
投資等比率(B÷A)	0.0027 (C)

※ 投資等は、収益性が見込まれない出資金、保証金・負担金等である。

(2) 貯蔵品比率の算定

(単位:百万円)

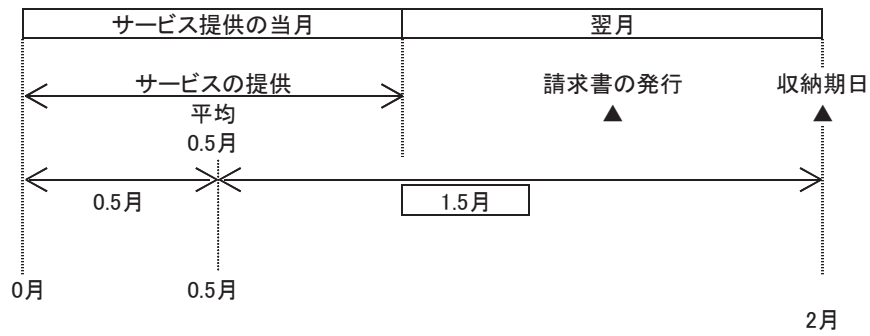
区分	H21年度首末平均残高
電気通信事業固定資産	2,791,653 (A)
貯蔵品(※)	20,060 (B)
貯蔵品比率(B÷A)	0.0072 (C)

※ 貯蔵品は、現用に供されるまでの間保管されている電気通信設備用品(新品)であり、金額は月末在庫額の年平均値である。

(注)なお繰延資産比率については、繰延資産が発生していないので無しとする。

3. 料金収納までの平均的な日数の算定

(1) サービスの提供と料金の収納までの日程



(2) サービスの提供から当該サービスに係る料金の収納までの平均的な日数の算定

サービスの提供から当該サービスに係る料金の収納までの平均的な日数

$$= \frac{1.5\text{ヵ月}}{(1)\text{より}} \div 12\text{ヵ月} \times 365\text{日} = \boxed{45.625\text{日}}$$

4.資本構成比率の算定

(1)資本の状況

(単位:百万円)

B/S(H21)稼働ベース		レートベース		(資本構成)	
電気通信事業 固定資産 2,791,653	有利子負債 1,207,219 (0.348)	H21稼働 電気通信事業固定資産 2,791,653	③圧縮後の資本構成比	有利子負債	1,207,219 (0.409)
	その他の負債 456,475 (0.132)			退職給付引当金	241,860 (0.082)
	退職給付引当金 300,349 (0.087)	貯蔵品(月平均) 20,060 投資等 6,476 運転資本 132,788	②流動資産の 圧縮 ▲514,964	自己資本	1,501,898 (0.509)
流動資産等 674,288	自己資本 1,501,898 (0.433)				
計	3,465,941	計	2,950,977	計	2,950,977

①流動資産の理論値と実績の差
159,324 - 674,288 = ▲514,964

(2)他人資本比率

$$\text{他人資本比率} = \frac{(1,207,219 + 241,860)}{\text{負債}} \div \frac{2,950,977}{\text{負債資本合計}} = \boxed{0.491}$$

(3)有利子負債が負債の合計に占める比率

$$\text{有利子負債が負債の合計に占める比率} = \frac{1,207,219}{\text{有利子負債}} \div \frac{(1,207,219 + 241,860)}{\text{負債の合計}} = \boxed{0.833}$$

(4)有利子負債以外の負債が負債の合計に占める割合

$$\text{有利子負債以外の負債が負債の合計に占める割合} = 1 - 0.833 = \boxed{0.167}$$

有利子負債が負債の合計に占める比率

(5)自己資本比率

$$\text{自己資本比率} = 1 - 0.491 = \boxed{0.509}$$

他人資本比率

5.他人資本利率の算定

(1)有利子負債に対する利率

有利子負債の額に対する他人資本費用の平成21年度実績とした。

$$\text{有利子負債に対する利率} = \boxed{1.43\%}$$

(単位:%)

年度	21
区分	
他人資本利率	1.43

(注)借入金の平均利率である。

(2)有利子負債以外の負債の利率相当率

国債利回りの過去5年平均とした。

$$\text{有利子負債以外の負債の利率相当率} = \boxed{1.53\%}$$

(単位:%)

年度	17	18	19	20	21	平均
区分						
他人資本利率	1.40	1.79	1.63	1.48	1.37	1.53

(注)国債(利付・10年物)の平均利回りである。

(3)他人資本利率

$$\text{他人資本利率} = 1.43\% \times 0.833 + 1.53\% \times 0.167 = \boxed{1.45\%}$$

(有利子負債に対する利率×有利子負債比率+国債利回り×有利子負債以外の負債の比率)

6. 自己資本利益率の算定

1. CAPM的手法による自己資本利益率

(単位：%)

区分	年度			平均(注4)	
	19	20	21	2年平均	
①主要企業の自己資本利益率(注1)	7.21	1.21	2.90	—	
β 値の適用	○	×	○	—	
②リスクフリーレート(注2)	1.63	1.48	1.37	—	
①-②	5.58	—	1.53	—	
選択される自己資本利益率	$\beta = 0.6$ (注3)	4.98	—	2.29	3.64

(注1) 主要企業の自己資本利益率は「日経経営指標」より。但し、平成21年度は速報値である。

(注2) リスクフリーレートについては、指定設備全体の平均的な耐用年数に着目し、耐用年数が10年超であることから国債(利付・10年物)の利回りを使用した。

(注3) β 値については、昨年度と同とした。

(注4) 算定期間については、3年間とした。ただし、平成20年度については主要企業の自己資本利益率がリスクフリーレートを下回っているため除外している。

2. 主要企業の過去5年間の自己資本利益率

(単位：%)

区分	年度					平均
	17	18	19	20	21	
主要企業の自己資本利益率	7.08	6.10	7.21	1.21	2.90	4.90

(注) 「日経経営指標」より。ただし平成21年度は速報値である。

3. 料金算定に採用した自己資本利益率

上記1, 2を勘案し、低い方の1のCAPM的手法による自己資本利益率を採用する。

自己資本利益率 = 3.64%

7. 利益対応税率の算定

利益対応税としては、事業税、地方法人特別税、法人税、道府県民税、市町村民税を見込んだ。

$$\text{利益対応税率} = \boxed{65.40\%}$$

(算定方法)

1. 税引前利益に対する率の算定

①税引前利益を y 、税額を x_n とする。

②事業税実効税率

事業税額を x_1 、地方特別法人税を $x_2 (= x_1 \times 1.48)$ とする。

$$x_1 = (y - (x_1 + x_2)) \times 0.029$$

$$= (y - (x_1 + x_1 \times 1.48)) \rightarrow$$

$$x_1 = \frac{0.029}{1+0.072} \times y = \underline{0.0271y}$$

③地方法人特別税実効税率

地方特別法人税を x_2 とする。

$$x_2 = x_1 \times 1.48$$

$$= 1.48 \times 0.0271y$$

$$= \underline{0.0401y}$$

④法人税実効税率

法人税額を x_3 とする。

$$x_3 = \text{事業税及び地方法人特別税引後利益} \times 0.3$$

$$= (y - (0.0271y + 0.0401y)) \times 0.3$$

$$= \underline{0.2798y}$$

⑤道府県民税実効税率

道府県民税額を x_4 とする。

$$x_4 = \text{法人税額} \times 0.05$$

$$= 0.2798y \times 0.05 = \underline{0.0140y}$$

⑥市町村民税実効税率

市町村民税額を x_5 とする。

$$x_5 = \text{法人税額} \times 0.123$$

$$= 0.2798y \times 0.123 = \underline{0.0344y}$$

⑦税引前利益に対する利益対応税率

利益対応税額を x とする。

$$x = x_1 + x_2 + x_3 + x_4 + x_5$$

$$= \underline{0.3954y}$$

2. 税引後利益に対する率の算定

税引後利益を z 、税引前利益を y 、税額を x とする。

$$\text{利益対応税率} = \frac{x}{z} = \frac{0.3954y}{(1-0.3954)y} = \frac{0.3954y}{0.6046y} = 0.6540$$

税引前利益	y
利益対応税	$x = 0.3954y$
税引後利益	$z = (1-0.3954)y$

Ⅲ. 原価の額及び機能別単価の算定に使用した回線数

1. 端末回線数等(西日本)

(1) 原価の算定に使用した回線数

区分	回線数 (回線)	備考
加入電話	22,584,726	総務省モデル(出力値)より

(2) 加入者回線の単価の算定に使用した回線数(ドライカッパ回線を用いて提供される固定電話の回線数を含む回線数)

区分	回線数 (回線)	備考
a. 加入電話回線数	24,423,329	総務省モデル(出力値)より
b. ISDN64回線数	2,486,426	総務省モデル(出力値)より
c. アナログ公衆電話回線数	114,075	総務省モデル(出力値)より
d. デジタル公衆電話回線数	24,424	総務省モデル(出力値)より
e. 単価の算定に使用した回線数	27,048,254	a+b+c+d

(3) 施設設置負担金の適用のないサービスの回線数

区分	回線数 (回線)	備考
a. 加入電話ライト回線数	853,249	H22稼働実績(光IP補正值含む)
b. ISDN64ライト回線数	276,622	H22稼働実績
c. 施設設置負担金にかかる加算料相当コストの算定に使用した回線数	1,129,871	a+b

3. 基礎的電気通信役務の提供により生じた収益の額の算定

I. 収益の額の算定

1. 施行規則第14条第1号イに掲げるもの

(単位:円)

区分	コスト等	備考
a. 営業費用の額に係る原価	425,027,152,020	IIの1の⑤
b. 控除対象原価の内容の欄に係る原価	1,010,252,090	IIIの1のc
c. 営業収益に乗じる率	0.9976	$(a-b) \div a$
d. 営業収益	341,793,918,193	(参考4)基礎的電気通信役務収支表より
e. 収益の額	340,981,504,166	$c \times d$

II. 営業費用の額に係る原価の算定

1. 原価の算定

(単位:円)

	施行規則第14条 第1号イに掲げるもの	備考
①営業費用	390,719,434,992	(参考4)基礎的電気通信役務収支表より
②他人資本費用		⑩×他人資本比率×他人資本利率
③自己資本費用		⑩×自己資本比率×自己資本利率
④利益対応税		(③+(⑩×有利子負債以外の負債の利子相当率))×利益対応税率
⑤合計	425,027,152,020	①+②+③+④

⑥正味固定資産価額		基礎的電気通信役務収支に基づく値
⑦投資等		⑥×投資等比率
⑧貯蔵品		⑥×貯蔵品比率
⑨運転資本		(①-(⑩+⑬+⑭))×45.625日÷365日
⑩レートベース		⑥+⑦+⑧+⑨
⑪有利子負債以外の負債の額		⑩×他人資本比率×有利子負債以外の負債が負債の合計に占める割合
⑫減価償却費	74,343,767,396	
⑬固定資産除却損	3,417,376,354	基礎的電気通信役務収支に基づく値
⑭租税公課	21,545,628,407	

※②～④と⑧～⑪の算定にあたっては、2のIIの2～7の算定値を用いた。

※⑦の算定にあたっては、指定設備管理部門及び指定設備利用部門における投資等(収益の見込まれないもの)の額の合計(7,208百万円)を、指定設備管理部門及び指定設備利用部門の電気通信事業固定資産の額の合計(2,635,476百万円)で除した算定値を用いた。

Ⅲ. 控除対象原価の算定

1. 施行規則第14条第1号イに掲げるもの

(単位:円)

区分	コスト等	備考
a. 前年度に実際に要した基礎的電気通信役務の提供に係る設備利用部門の原価	57,457,315,496	4の1の1の5のうち一の科目口及びハ並びに三及び四の科目に係るもの
b. aの原価から控除対象原価を控除した後のもの	56,447,063,406	4の1の1の6のうち一の科目口及びハ並びに三及び四の科目に係るもの
c. 控除対象原価の内容の欄に係る原価	1,010,252,090	a-b

4. 設備利用部門の基礎的電気通信業務原価明細表の提出

1. 設備利用部門の基礎的電気通信業務原価明細表

1. 施行規則第14条第1号に掲げるもの

平成22年度分 (単位 円)						
1 科目	2 科目内訳	3 科目内訳の内容	4 控除対象原価の内容	5 前年度に実際に要した基礎的電気通信業務の提供に係る設備利用部門の原価	6 5の原価から控除対象原価を控除した後のもの	7 6の原価に効率化率を乗じた後のもの
一 営業費	イ 注文獲得費	(1) 窓口又は電話受付部門における加入電話の新規申込み、移転等の受付又は割引サービス等の受付若しくは販売に係る原価	施行規則第14条第1号並びに第2号イ及びロに規定する基礎的電気通信業務に係る原価			
		(2) 販売部門における加入電話の新規申込み、移転等の取次ぎ又は割引サービス等の取次ぎ若しくは販売に係る原価	施行規則第14条第1号並びに第2号イ及びロに規定する基礎的電気通信業務に係る原価並びに同条第1号イ及びロに規定する基礎的電気通信業務の能動的な営業活動に係るもの			
		(3) 技術支援部門におけるネットワーク構築に関する技術支援に係る原価	一の科目イ(2)において控除される前の原価に占める控除された原価の割合に5の欄に掲げる値を乗じたもの			
		(4) 代理店営業部門における加入電話の新規申込み、移転等の取次ぎ又は割引サービス等の取次ぎ若しくは販売に係る原価	施行規則第14条第1号ロ並びに第2号イ及びロに規定する基礎的電気通信業務に係る原価並びに同条第1号イ及びロに規定する基礎的電気通信業務の能動的な営業活動に係るもの			
		(5) 販売サポート部門における割引サービス等の受付オペレータシステムの投入及び顧客センターデータベースの維持管理のうちテレホンカードの販売及び作成等に係る原価	施行規則第14条第1号ロに規定する基礎的電気通信業務に係る原価並びに同条第2号イ及びロに規定する基礎的電気通信業務に係る原価のうち、テレホンカードに関するもの（報奨金に係るものを除く。）以外のもの			
		(6) 広報又は宣伝に係る原価	基礎的電気通信業務の能動的な営業活動を目的とする広報又は宣伝に係る原価			
		(7) 企画業務に係る原価	一の科目イ(1)から(6)まで及びロ(1)から(3)までにおいて控除される前の原価に占める控除された原価の割合に5の欄に掲げる値を乗じたもの			
ロ 注文履行費	イ 試験研究費	(1) 販売サポート部門における加入電話の新規申込み、移転等の受付オペレータシステムの投入及び顧客センターデータベースの維持管理に係る原価のうち加入者管理に係るもの				
		(2) 料金の受入業務に係る原価				
		(3) 通話に係るデータの蓄積若しくは料金の計算、料金請求書の編集、作成若しくは発行又は料金の督促若しくは回収等に係る原価	施行規則第14条第1号ロ並びに第2号イ及びロに規定する基礎的電気通信業務に係る原価のうち、割引通話に係る原価			
		(4) 賞額積戻又は賞額引当金繰入額に係る原価				
ハ 営業管理費	イ 試験研究費	営業業務の共通部分に係る原価	一の科目イ及びロ(1)から(3)までにおいて控除された原価に占める控除された原価の割合に5の欄に掲げる値を乗じたもの			
		(1) 利用者系ネットワークサービス等の研究開発に係る原価	基礎的電気通信業務の提供の確保に直接資する研究開発に係る原価以外のもの			
		(2) 利用者系の研究開発に必要な基礎又は基礎技術研究に係る原価	同上			
		(3) 将来の通信技術に関係する新しい概念の技術等の純粋基礎研究に係る原価	同上			
		(4) 研究開発業務の共通部分に係る原価	一の科目イ(1)から(3)までにおいて控除される前の原価に占める控除された原価の割合に5の欄に掲げる値を乗じたもの			
		(5) 法人営業部門における研究開発等に係る原価	基礎的電気通信業務の提供の確保に直接資する研究開発に係る原価以外のもの			
二 試験研究費	イ 試験研究費	(6) 試験開発部門における共通的作業（庶務、経理等）に係る原価	一の科目イ(1)から(6)までにおいて控除される前の原価に占める控除された原価の割合に5の欄に掲げる値を乗じたもの			

2. 施行規則第14条第1号ハに掲げるもの

平成22年度分
(単位 円)

1 科目	2 科目内訳	3 科目内訳の内容	4 控除対象原価の内容	5 前年度に実際に要した基礎的電気通信役務の提供に係る設備利用部門の原価	6 5の原価から控除対象原価を控除した後のもの	7 6の原価に効率化率を乗じた後のもの
				(再) ISDN方式	(再) ISDN方式	(再) ISDN方式
一 営業費	イ 注文運賃費	(1) 窓口又は電話受付部門における加入電話の新規申込み、移転等の受付又は割引サービス等の受付若しくは販売に係る原価	施行規則第14条第1号ロ並びに第2号イ及びロに規定する基礎的電気通信役務に係る原価			
		(2) 販売部門における加入電話の新規申込み、移転等の取次ぎ又は割引サービス等の取次ぎ若しくは販売に係る原価	施行規則第14条第1号ロ並びに第2号イ及びロに規定する基礎的電気通信役務に係る原価並びに同条第1号イ及びハに規定する基礎的電気通信役務に係る原価のうち、当該基礎的電気通信役務の能動的な営業活動に係るもの			
		(3) 技術支援部門におけるネットワーク構築に関する技術支援に係る原価	一の科目イ(2)において控除される前の原価に占める控除された原価の割合に5の割に掲げる値を乗じたもの			
		(4) 代理店営業部門における加入電話の新規申込み、移転等の取次ぎ又は割引サービス等の取次ぎ若しくは販売に係る原価	施行規則第14条第1号ロ並びに第2号イ及びロに規定する基礎的電気通信役務に係る原価並びに同条第1号イ及びハに規定する基礎的電気通信役務の能動的な営業活動に係るもの			
		(5) 販売サポート部門における割引サービス等の受付オーダーのシステムへの投入及び顧客データベースの維持管理のうち通話に係るもの又はテレホンカードの販売及び作成等に係る原価	施行規則第14条第1号ロに規定する基礎的電気通信役務に係る原価並びに同条第2号イ及びロに規定する基礎的電気通信役務に係る原価のうち、テレホンカードに関するもの(報奨金に係るものを除く。)以外のもの			
		(6) 広報又は宣伝に係る原価	基礎的電気通信役務の能動的な営業活動を目的とする広報又は宣伝に係る原価			
		(7) 企画業務に係る原価	一の科目イ(1)から(6)まで及びロ(1)から(3)までにおいて控除される前の原価に占める控除された原価の割合に5の割に掲げる値を乗じたもの			
ロ 注文履行費	(1) 販売サポート部門における加入電話の新規申込み、移転等の受付オーダーのシステムへの投入及び顧客データベースの維持管理に係る原価のうち加入者管理に係るもの					
	(2) 料金の受入業務に係る原価					
	(3) 通話に係るデータの蓄積若しくは料金の計算、料金請求書の編集、作成若しくは発行又は料金の督促若しくは回収率に係る原価					
	(4) 貸倒損失又は貸倒引当金繰入額に係る原価					
ハ 営業管理費	営業業務の共通部分に係る原価					
二 試験研究費	イ 試験研究費	(1) 利用者系ネットワークサービス等の研究開発に係る原価	基礎的電気通信役務の提供の確保に直接資する研究開発に係る原価以外のもの			
		(2) 利用者系の研究開発に必要な基礎又は基礎技術研究に係る原価	同上			
		(3) 将来の通信技術に関係する新しい概念の技術等の開発に係る原価	同上			
		(4) 研究開発業務の共通部分に係る原価	一の科目イ(1)から(3)までにおいて控除された原価に占める控除された原価の割合に5の割に掲げる値を乗じたもの			
		(5) 法人営業部門における研究開発等に係る原価	基礎的電気通信役務の提供の確保に直接資する研究開発に係る原価以外のもの			
		(6) 試験開発部門における共通的作業(庶務、経理等)に係る原価	一の科目イ(1)から(6)までにおいて控除される前の原価に占める控除された原価の割合に5の割に掲げる値を乗じたもの			

1 科目	2 科目内訳	3 科目内訳の内容	4 控除対象原価の内容	5 前年度に実際に要した基礎的電気通信役務の提供に係る設備利用部門の原価	6 5の原価から控除対象原価を控除した後のもの	7 6の原価に効率化率を乗じた後のもの
				(再) ISDN方式	(再) ISDN方式	(再) ISDN方式
三 管理共通費	イ 営業管理費	(1) 支店における建物、事業企画、庶務、厚生、人事又は経理関係業務に係る原価 (2) 物品調達、管理等に係る原価 (3) 営業部門業務に対する研修に係る原価 (4) 共通的作用（庶務、経理等）に対する研修に係る原価 (5) 研修の共通部門に係る原価 (6) 社員の健康診断等の福利厚生に係る原価 (7) 建物等の借料又は現状資産の維持管理に係る原価 (8) 電気通信役務の提供条件、料金の制度に係る原価 (9) 窓口等に対する業務運営支援又は管理に係る原価 (10) 料金請求又は赤掛金管理に対する業務運営支援又は管理に係る原価 (11) 法人営業部門に対する業務運営支援又は管理に係る原価 (12) 公衆電話部門に対する業務運営支援又は管理に係る原価 (13) 三の科目（1）から（12）までに掲げる原価以外の管理共通費に係る原価（（14）及び（15）に掲げるものを除く。） (14) 本社における建物、事業企画、総務、厚生、人事又は経理関係業務に係る原価 (15) 印刷料、固定資産税等の租税公課	建物に係る原価については、一の科目イ、ロ（1）から（3）まで及びハ並びに二の科目において控除される前の原価に占める控除された原価の割合に5の欄に掲げる値を乗じたもの、建物に係る原価以外のものについては、一の科目イ、ロ（1）から（3）まで及びハにおいて控除される前の原価に占める控除された原価の割合に5の欄に掲げる値を乗じたもの 一の科目イ、ロ（1）から（3）まで及びハにおいて控除される前の原価に占める控除された原価の割合に5の欄に掲げる値を乗じたもの 施行規則第14条第1号及び第2号に規定する基礎的電気通信業務に係る原価 一の科目イ、ロ（1）から（3）まで及びハ並びに二の科目において控除される前の原価に占める控除された原価の割合に5の欄に掲げる値を乗じたもの 三の科目イ（3）及び（4）において控除される前の原価に占める控除された原価の割合に5の欄に掲げる値を乗じたもの 一の科目イ、ロ（1）から（3）まで及びハ並びに二の科目において控除される前の原価に占める控除された原価の割合に5の欄に掲げる値を乗じたもの 建物等の借料に係る原価のうち、一の科目イ、ロ（1）から（3）まで及びハ並びに二の科目において控除される前の原価に占める控除された原価の割合に5の欄に掲げる値を乗じたもの及び建物等の借料以外のもの 一の科目イ、ロ（1）から（3）まで及びハにおいて控除される前の原価に占める控除された原価の割合に5の欄に掲げる値を乗じたもの 同上 同上 同上 同上 施行規則第14条第1号及び第2号に規定する基礎的電気通信業務に係る原価 建物に係る原価については、一の科目イ、ロ（1）から（3）まで及びハ並びに二の科目において控除される前の原価に占める控除された原価の割合に5の欄に掲げる値を乗じたもの、建物に係る原価以外のものについては、一の科目イ、ロ（1）から（3）まで及びハにおいて控除される前の原価に占める控除された原価の割合に5の欄に掲げる値を乗じたもの 一の科目イ、ロ（1）から（3）まで及びハ並びに二の科目において控除される前の原価に占める控除された原価の割合に5の欄に掲げる値を乗じたもの 同上			
四 共通設備費用	イ 注文履行費	(1) 事務室、事務用機器等に係る減価償却費、固定資産除却費、他人資本費用、自己資本費用及び利益対応税等に係る原価				
合 計				5,449,340	1,127,103	4,714,852
						1,039,597

3. 施行規則第14条第2号-Iに掲げるもの

平成22年度分
(単位 円)

1 科目	2 科目内訳	3 科目内訳の内容	4 控除対象原価の内容	5 前年度に実際に要した基礎的電気通信業務の提供に係る設備利用部門の原価	6 5の原価から控除対象原価を控除した後のもの	7 6の原価に効用率を乗じた後のもの
一 営業費	イ 注文獲得費	(1) 窓口又は電話受付部門における加入電話の新規申込み、移転等の受付又は割引サービス等の受付若しくは販売に係る原価 (2) 販売部門における加入電話の新規申込み、移転等の取次ぎ又は割引サービス等の取次ぎ若しくは販売に係る原価 (3) 技術支援部門におけるネットワーク構築に関する技術支援に係る原価 (4) 代理店営業部門における加入電話の新規申込み、移転等の取次ぎ又は割引サービス等の取次ぎ若しくは販売に係る原価 (5) 販売サポート部門における割引サービス等の受付オペレーターのシステムへの投入及び顧客データベースの維持管理のうち通話に係るもの又はテレホンカードの販売及び作成等に係る原価 (6) 広報又は宣伝に係る原価 (7) 企画業務に係る原価	施行規則第14条第1号ロ並びに第2号イ及びロに規定する基礎的電気通信業務に係る原価 施行規則第14条第1号ロ並びに第2号イ及びロに規定する基礎的電気通信業務に係る原価並びに同条第1号イ及びロに規定する基礎的電気通信業務の能動的な営業活動に係るもの 一の科目イ(2)において控除される前の原価に占める控除された原価の割合に5の欄に掲げる値を乗じたもの 施行規則第14条第1号ロ並びに第2号イ及びロに規定する基礎的電気通信業務に係る原価並びに同条第1号イ及びロに規定する基礎的電気通信業務の能動的な営業活動に係るもの 施行規則第14条第2号イ及びロに規定する基礎的電気通信業務に係る原価のうち、テレホンカードに関するもの(報酬金に係るものを除く。)以外のもの 基礎的電気通信業務の能動的な営業活動を目的とする広報又は宣伝に係る原価			
	ロ 注文履行費	(1) 販売サポート部門における加入電話の新規申込み、移転等の受付オペレーターのシステムへの投入及び顧客データベースの維持管理に係る原価のうち加入者管理に係るもの (2) 料金の受入業務に係る原価 (3) 通話に係るデータの蓄積若しくは料金の計算、料金請求書の編集、作成若しくは発行又は料金の督促若しくは回収等に係る原価 (4) 貸倒損失又は貸倒引当金繰入額に係る原価	施行規則第14条第1号ロ並びに第2号イ及びロに規定する基礎的電気通信業務に係る原価のうち、割引通話に係る原価 一の科目イ(1)から(6)まで及びロ(1)から(3)までにおいて控除される前の原価に占める控除された原価の割合に5の欄に掲げる値を乗じたもの			
	ハ 営業管理費	営業業務の共通部分に係る原価	施行規則第14条第1号ロ並びに第2号イ及びロに規定する基礎的電気通信業務に係る原価のうち、割引通話に係る原価以外のもの 同上			
二 試験研究費	イ 試験研究費	(1) 利用者系ネットワークサービス等の研究開発に係る原価 (2) 利用者系の研究開発に必要な基礎又は基盤技術研究に係る原価 (3) 将来の通信技術に關係する新しい概念の技術等の純粋基礎研究に係る原価 (4) 研究開発業務の共通部分に係る原価 (5) 法人営業部門における研究開発等に係る原価 (6) 試験開発部門における共通的作業(庶務、経理等)に係る原価	一の科目イ及びロ(1)から(3)までにおいて控除された原価に占める控除された原価の割合に5の欄に掲げる値を乗じたもの 基礎的電気通信業務の提供の確保に直接資する研究開発に係る原価以外のもの 同上 同上 一の科目イ(1)から(3)までにおいて控除される前の原価に占める控除された原価の割合に5の欄に掲げる値を乗じたもの 基礎的電気通信業務の提供の確保に直接資する研究開発に係る原価以外のもの 一の科目イ(1)から(6)までにおいて控除される前の原価に占める控除された原価の割合に5の欄に掲げる値を乗じたもの			

4. 施行規則第14条第2号に掲げるもの

平成22年度分

(単位 円)

1 科目	2 科目内訳	3 科目内訳の内容	4 控除対象原価の内容	5 前年度に実際に要した基礎的電気通信業務の提供に係る設備利用部門の原価	6 5の原価から控除対象原価を控除した後のもの	7 6の原価に効用率を乗じた後のもの
一 営業費	イ 注文獲得費	(1) 窓口又は電話受付部門における加入電話の新規申込み、移転等の受付又は割引サービス等の受付若しくは販売に係る原価 (2) 販売部門における加入電話の新規申込み、移転等の取次ぎ又は割引サービス等の取次ぎ若しくは販売に係る原価 (3) 技術支援部門におけるネットワーク構築に関する技術支援に係る原価 (4) 代理店営業部門における加入電話の新規申込み、移転等の取次ぎ又は割引サービス等の取次ぎ若しくは販売に係る原価 (5) 販売サポート部門における割引サービス等の受付オペレーターのシステムへの投入及び顧客データの維持管理のうち通話に係るもの又はテレホンカードの販売及び作成等に係る原価 (6) 広報又は宣伝に係る原価 (7) 企画業務に係る原価	施行規則第14条第1号ロ並びに第2号イ及びロに規定する基礎的電気通信業務に係る原価 施行規則第14条第1号ロ並びに第2号イ及びロに規定する基礎的電気通信業務に係る原価並びに同条第1号イ及びロに規定する基礎的電気通信業務の能動的な営業活動に係るもの 一の科目イ(2)において控除される前の原価に占める控除された原価の割合に5の欄に掲げる値を乗じたもの 施行規則第14条第1号ロ並びに第2号イ及びロに規定する基礎的電気通信業務に係る原価並びに同条第1号イ及びロに規定する基礎的電気通信業務の能動的な営業活動に係るもの 施行規則第14条第1号ロに規定する基礎的電気通信業務に係る原価並びに同条第2号イ及びロに規定する基礎的電気通信業務に係る原価のうち、テレホンカードに関するもの(報酬金に係るものを除く。)以外のもの 基礎的電気通信業務の能動的な営業活動を目的とする広報又は宣伝に係る原価			
	ロ 注文履行費	(1) 販売サポート部門における加入電話の新規申込み、移転等の受付オペレーターのシステムへの投入及び顧客データの維持管理に係る原価のうち加入者管理に係るもの (2) 料金の受入業務に係る原価 (3) 通話に係るデータの蓄積若しくは料金の計算、料金請求書の編集、作成若しくは発行又は料金の督促若しくは回収等に係る原価 (4) 貸倒損失又は貸倒引当金繰入額に係る原価				
二 試験研究費	ハ 営業管理費	営業業務の共通部分に係る原価	施行規則第14条第1号ロ並びに第2号イ及びロに規定する基礎的電気通信業務に係る原価のうち、割引通話に係る原価以外のもの 同上			
	イ 試験研究費	(1) 利用者系ネットワークサービス等の研究開発に係る原価 (2) 利用者系の研究開発に必要な基礎又は基礎技術研究に係る原価 (3) 将来の通信技術に關係する新しい概念の技術等の純粋基礎研究に係る原価 (4) 研究開発業務の共通部分に係る原価 (5) 法人営業部門における研究開発等に係る原価 (6) 試験開発部門における共通的作業(庶務、経理等)に係る原価	一の科目イ及びロ(1)から(3)までにおいて控除された原価に占める控除された原価の割合に5の欄に掲げる値を乗じたもの 基礎的電気通信業務の提供の確保に直接資する研究開発に係る原価以外のもの 同上 同上 一の科目イ(1)から(3)までにおいて控除される前の原価に占める控除された原価の割合に5の欄に掲げる値を乗じたもの 基礎的電気通信業務の提供の確保に直接資する研究開発に係る原価以外のもの 一の科目イ(1)から(6)までにおいて控除される前の原価に占める控除された原価の割合に5の欄に掲げる値を乗じたもの			

5. 施行規則第14条第2号ハに掲げるもの

平成22年度分
(単位 円)

1 科目	2 科目内訳	3 科目内訳の内容	4 控除対象原価の内容	5 前年度に実施に要した基礎的電気通信業務の提供に係る設備利用部門の原価		6 5の原価から控除対象原価を控除した後のもの		7 6の原価に効率化率を乗じた後のもの	
				(再) ISDN方式	(再) ISDN方式	(再) ISDN方式	(再) ISDN方式		
一 営業費	イ 注文運賃費	(1) 窓口又は電話受付部門における加入電話の新規申込み、移転等の受付又は割引サービス等の受付若しくは販売に係る原価 (2) 販売部門における加入電話の新規申込み、移転等の取次ぎ又は割引サービス等の取次ぎ若しくは販売に係る原価 (3) 技術支援部門におけるネットワーク構築に関する技術支援に係る原価 (4) 代理店営業部門における加入電話の新規申込み、移転等の取次ぎ又は割引サービス等の取次ぎ若しくは販売に係る原価 (5) 販売サポート部門における割引サービス等の受付オーダーのシステムへの投入及び顧客データベースの維持管理のうち通話に係るもの又はテレホンカードの販売及び作成等に係る原価 (6) 広報又は宣伝に係る原価 (7) 企画業務に係る原価	施行規則第14条第1号ロ並びに第2号イ及びロに規定する基礎的電気通信業務に係る原価 施行規則第14条第1号ロ並びに第2号イ及びロに規定する基礎的電気通信業務に係る原価並びに同条第1号イ及びロに規定する基礎的電気通信業務に係る原価のうち、当該基礎的電気通信業務の能動的な営業活動に係るもの 一の科目イ(ロ)において控除される前の原価に占める控除された原価の割合に5の割に掲げる値を乗じたもの	(再) ISDN方式	(再) ISDN方式	(再) ISDN方式	(再) ISDN方式	(再) ISDN方式	
	ロ 注文履行費	(1) 販売サポート部門における加入電話の新規申込み、移転等の受付オーダーのシステムへの投入及び顧客データベースの維持管理に係る原価のうち加入者管理に係るもの (2) 料金の受入業務に係る原価 (3) 通話に係るデータの蓄積若しくは料金の計算、料金請求書の編集、作成若しくは発行又は料金の督促若しくは回収率に係る原価 (4) 貸倒損失又は貸倒引当金繰入額に係る原価	施行規則第14条第1号ロ並びに第2号イ及びロに規定する基礎的電気通信業務に係る原価のうち、割引通話に係る原価 一の科目イ(1)から(6)まで及びロ(1)から(3)までにおいて控除される前の原価に占める控除された原価の割合に5の割に掲げる値を乗じたもの						
	ハ 営業管理費	(1) 利用者系ネットワークサービス等の研究開発に係る原価 (2) 利用者系の研究開発に必要な基礎又は基礎技術研究に係る原価 (3) 将来の通信技術に関係する新しい概念の技術等の研究開発に係る原価 (4) 研究開発業務の共通部分に係る原価 (5) 法人営業部門における研究開発等に係る原価 (6) 試験開発部門における共通的作業(庶務、経理等)に係る原価	施行規則第14条第1号ロ並びに第2号イ及びロに規定する基礎的電気通信業務の提供の確保に直接接する研究開発に係る原価以外のもの 同上 同上 一の科目イ(1)から(3)までにおいて控除される前の原価に占める控除された原価の割合に5の割に掲げる値を乗じたもの 基礎的電気通信業務の提供の確保に直接接する研究開発に係る原価以外のもの 同上 同上 一の科目イ(1)から(3)までにおいて控除される前の原価に占める控除された原価の割合に5の割に掲げる値を乗じたもの 基礎的電気通信業務の提供の確保に直接接する研究開発に係る原価以外のもの 一の科目イ(1)から(6)までにおいて控除される前の原価に占める控除された原価の割合に5の割に掲げる値を乗じたもの						
二 試験研究費	イ 試験研究費								

1 科目	2 科目内訳	3 科目内訳の内容	4 控除対象原価の内容	5 前年度に実際に要した基礎的電気通信役務の提供に係る設備利用部門の原価	6 5の原価から控除対象原価を控除した後のもの	7 6の原価に効率化率を乗じた後のもの
三 管理共通費	イ 営業管理費	(1) 支店における建物、事業企画、庶務、厚生、人事又は総務関係業務に係る原価 (2) 物品調達、管理等に係る原価 (3) 営業部門業務に対する研修に係る原価 (4) 共通的作用（庶務、総務等）に対する研修に係る原価 (5) 研修の共通部門に係る原価 (6) 社員の健康診断等の福利厚生に係る原価 (7) 建物等の借料又は現状資産の維持管理に係る原価 (8) 電気通信役務の提供条件、料金の制度に係る原価 (9) 窓口等に対する業務運営支援又は管理に係る原価 (10) 料金請求又は赤掛金管理に対する業務運営支援又は管理に係る原価 (11) 法人営業部門に対する業務運営支援又は管理に係る原価 (12) 公衆電話部門に対する業務運営支援又は管理に係る原価 (13) 三の科目（1）から（12）までに掲げる原価以外の管理共通費に係る原価（（14）及び（15）に掲げるものを除く。） (14) 本社における建物、事業企画、総務、厚生、人事又は総務関係業務に係る原価 (15) 印刷料、固定資産税等の租税公課	建物に係る原価にあつては、一の科目イ、ロ（1）から（3）まで及びハ並びに二の科目において控除される前の原価に占める控除された原価の割合に5の欄に掲げる値を乗じたもの 建物に係る原価以外のものにあつては、一の科目イ、ロ（1）から（3）まで及びハにおいて控除される前の原価に占める控除された原価の割合に5の欄に掲げる値を乗じたもの 一の科目イ、ロ（1）から（3）まで及びハにおいて控除される前の原価に占める控除された原価の割合に5の欄に掲げる値を乗じたもの 施行規則第14条第1号及び第2号に規定する基礎的電気通信業務に係る原価 一の科目イ、ロ（1）から（3）まで及びハ並びに二の科目において控除される前の原価に占める控除された原価の割合に5の欄に掲げる値を乗じたもの 三の科目イ（3）及び（4）において控除される前の原価に占める控除された原価の割合に5の欄に掲げる値を乗じたもの 一の科目イ、ロ（1）から（3）まで及びハ並びに二の科目において控除される前の原価に占める控除された原価の割合に5の欄に掲げる値を乗じたもの 建物等の借料に係る原価のうち、一の科目イ、ロ（1）から（3）まで及びハ並びに二の科目において控除される前の原価に占める控除された原価の割合に5の欄に掲げる値を乗じたもの及び建物等の借料以外のもの 一の科目イ、ロ（1）から（3）まで及びハにおいて控除される前の原価に占める控除された原価の割合に5の欄に掲げる値を乗じたもの 同上 同上 同上 同上 施行規則第14条第1号及び第2号に規定する基礎的電気通信業務に係る原価 建物に係る原価にあつては、一の科目イ、ロ（1）から（3）まで及びハ並びに二の科目において控除される前の原価に占める控除された原価の割合に5の欄に掲げる値を乗じたもの 建物に係る原価以外のものにあつては、一の科目イ、ロ（1）から（3）まで及びハにおいて控除される前の原価に占める控除された原価の割合に5の欄に掲げる値を乗じたもの 一の科目イ、ロ（1）から（3）まで及びハ並びに二の科目において控除される前の原価に占める控除された原価の割合に5の欄に掲げる値を乗じたもの 同上	(再) ISDN方式	(再) ISDN方式	(再) ISDN方式
四 共通設備費用	イ 注文履行費	(1) 事務室、事務用機器等に係る減価償却費、固定資産除却費、他人資本費用、自己資本費用及び利益対応税等に係る原価				
		合 計		11,668	2,285	9,632
						2,110

Ⅱ. 効率化率の算定

(1) 施行規則第14条第1号イに掲げるもの

(単位:円)

区分	コスト等	備考
a. 前年度に実際に要した設備利用部門の費用	109,494,528,928	I の1の5の合計
b. 当該年度の計画に基づいた設備利用部門の費用		$a \times (1-c)$
c. 効率化率		H23.3.1に報告した設備利用部門の費用の効率化の計画より

(2) 施行規則第14条第1号ハに掲げるもの

区分	コスト等	備考
a. 前年度に実際に要した設備利用部門の費用	5,449,340	I の2の5の合計
b. 当該年度の計画に基づいた設備利用部門の費用		$a \times (1-c)$
c. 効率化率		H23.3.1に報告した設備利用部門の費用の効率化の計画より

(3) 施行規則第14条第2号イに掲げるもの

区分	コスト等	備考
a. 前年度に実際に要した設備利用部門の費用	63,117,703	I の3の5の合計
b. 当該年度の計画に基づいた設備利用部門の費用		$a \times (1-c)$
c. 効率化率		H23.3.1に報告した設備利用部門の費用の効率化の計画より

(4) 施行規則第14条第2号ロに掲げるもの

区分	コスト等	備考
a. 前年度に実際に要した設備利用部門の費用	117,529	I の4の5の合計
b. 当該年度の計画に基づいた設備利用部門の費用		$a \times (1-c)$
c. 効率化率		H23.3.1に報告した設備利用部門の費用の効率化の計画より

(5) 施行規則第14条第2号ハに掲げるもの

区分	コスト等	備考
a. 前年度に実際に要した設備利用部門の費用	11,668	I の5の5の合計
b. 当該年度の計画に基づいた設備利用部門の費用		$a \times (1-c)$
c. 効率化率		H23.3.1に報告した設備利用部門の費用の効率化の計画より

(参考) 平成23年3月1日に報告した設備利用部門の費用の効率化の計画

○平成23年度における基礎的電気通信役務に係る設備利用部門の費用の効率化の計画

	H23計画
効率化率	

(効率化率の算定に織り込んだ効率化施策)

項目	内容												
(1) 人員のスリム化	<table border="1"> <thead> <tr> <th></th> <th>〈平成21年度〉</th> <th>〈平成22年度〉^{※3}</th> <th>〈平成23年度〉^{※3}</th> </tr> </thead> <tbody> <tr> <td>年度末人員数^{※1、※2} (対前年度増減)</td> <td>4.6万人</td> <td>4.3万人 (▲0.3万人)</td> <td>4.0万人 (▲0.3万人)</td> </tr> <tr> <td>〈内訳〉NTT西日本</td> <td>0.6万人</td> <td>0.6万人</td> <td>0.6万人</td> </tr> </tbody> </table> <p>※1 人員数は、NTT西日本及びアウトソーシング会社等の合計。 ※2 年度末に退職・再雇用した人員を含む。 ※3 平成22年度末及び平成23年度末については推計値である。</p>		〈平成21年度〉	〈平成22年度〉 ^{※3}	〈平成23年度〉 ^{※3}	年度末人員数 ^{※1、※2} (対前年度増減)	4.6万人	4.3万人 (▲0.3万人)	4.0万人 (▲0.3万人)	〈内訳〉NTT西日本	0.6万人	0.6万人	0.6万人
	〈平成21年度〉	〈平成22年度〉 ^{※3}	〈平成23年度〉 ^{※3}										
年度末人員数 ^{※1、※2} (対前年度増減)	4.6万人	4.3万人 (▲0.3万人)	4.0万人 (▲0.3万人)										
〈内訳〉NTT西日本	0.6万人	0.6万人	0.6万人										
(2) 業務の集約	<p>○料金業務</p> <ul style="list-style-type: none"> ・ 料金業務を対象に拠点を集約し、費用の削減を図る。 (52拠点を43拠点に見直し) ・ 実施時期：平成23年4月より順次実施。 <p>○116業務</p> <ul style="list-style-type: none"> ・ 116業務を対象に拠点を集約し、費用の削減を図る。 (36拠点を34拠点に見直し) ・ 実施時期：平成23年1月及び平成23年7月実施。 <p>※実施時期は平成22年度のものを含みますが、平成23年度においては見直し効果が 通年ベースに拡大します。</p>												
(3) 資産のスリム化	<p>○空スペースの有効活用</p> <ul style="list-style-type: none"> ・ 集約に伴い廃止した拠点の建物スペースの有効活用のため、空スペースの貸付を推進。 <p>○遊休不動産の売却による保有コストの削減</p> <ul style="list-style-type: none"> ・ 社宅等の集約、廃止及び売却により、保有コストの削減を推進。 												
(4) その他	<p>○Myビリングの利用増による料金請求コストの抑制</p> <p>○Web受付の推進による受付稼働の効率化</p> <p>○その他物件費全般にわたる抑制</p> <ul style="list-style-type: none"> ・ ISO14001取得による紙・事務用品経費及び電気使用料の削減等 ・ メール便の活用による配送費の削減 ・ 社内OA網の効率化による維持コストの削減 												

(参考2)

設備区分別の費用明細表【西日本】
(総務省通知モデルの出力結果をもとに作成)

費用の項目	設備区分等										G C 以下の伝送路			右記以外	右記以外の増減 ・アナログ局内回線収容装置に係る費用が増減するもの	右記以外	右記以外の増減 ・アナログ局内回線収容装置に係る費用が増減するもの
	加入者回線	加入者回線※	主配線装置※	総合デジタル通信局内回線終端装置	端末系交換設備	G C	右記以外の G C	右記以外	右記以外の増減 ・アナログ局内回線収容装置に係る費用が増減するもの	加入者交換回線収容専用部	加入者交換回線収容共用部	緊急通報設備					
減価償却費	109,528	106,456	1,497	3,073	103,076	45,701	45,376	25,940	6,968	9,277	878	2,313	325	57,374	20,250	27,698	9,427
通信設備使用料	-	-	-	-	-	-	-	-	-	-	-	-	-	-	-	-	-
固定資産税	16,465	16,316	208	149	7,316	2,173	2,157	1,195	381	423	43	115	16	5,142	1,998	2,649	495
施設保全費	115,766	113,024	1,088	2,741	77,611	53,155	53,006	31,442	7,261	10,600	1,020	2,684	149	24,456	8,060	12,352	4,045
道路占用料	8,292	8,292	-	0	929	-	-	-	-	-	-	-	-	929	409	520	1
撤去費用	7,542	7,490	52	53	3,129	760	755	419	133	150	14	38	5	2,369	891	1,293	185
試験研究費	9,182	8,994	89	188	5,988	3,174	3,158	1,839	460	638	61	161	15	2,815	886	1,388	441
接続関連事務費	75	74	0	1	33	8	8	4	1	2	0	0	0	25	9	14	2
管理共通費	19,009	18,563	179	445	12,716	8,565	8,540	5,061	1,174	1,709	164	433	25	4,150	1,377	2,091	682
合計	285,858	279,209	276,096	3,113	210,797	113,536	113,001	65,900	16,379	22,798	2,181	5,742	535	97,261	33,979	48,004	15,278

※加入者回線及び主配線装置はドライカッター回線を用いて提供される固定電話の回線を含む

(参考2)

設備区分別の費用明細表【西日本】
(総務省通知モデルの出力結果をもとに作成)

設備区分等	費用の項目										（再）回線数の増減に応じて当該設備に係る費用が増減するもの ・アナログ電話用設備に係るもの			（再）公衆電話機端末・第一種公衆電話機に係るもの					
	端末系交換設備（中継系交換設備伝送路）	共用型	中継交換機接続伝送専用装置	専用型	M A 内伝送路	M A 間伝送路・回線比例	M A 内伝送路・回線距離比例	接続装置	回線管理運営費	中継系交換設備	I C	中継交換回線収容専用部	中継交換回線収容共用部	信号網設備	公衆電話機端末	合計	G C	G C 以下の伝送路	
減価償却費	6,064	5,362	157	544	115	13	1	415	-	2,912	2,412	226	274	491	2,784	224,855	14,485	34,177	854
通信設備使用料	-	-	-	-	-	-	-	-	-	-	-	-	-	1,793	-	-	-	-	-
固定資産税	406	372	7	27	10	1	0	17	-	109	90	9	11	19	172	24,486	718	2,897	58
施設保全費	2,432	2,181	55	195	44	5	1	146	-	1,936	1,600	152	184	286	6,594	204,823	15,917	14,832	2,240
通路占用料	54	52	-	2	2	-	0	-	-	-	-	-	-	-	27	9,302	-	483	10
撤去費用	221	209	2	10	4	0	0	5	-	48	39	4	5	7	50	10,997	253	1,318	18
試験研究費	286	255	7	24	5	1	0	18	-	156	129	12	15	81	88	15,782	979	1,675	5
接続関連事務費	6	2	0	5	0	0	0	0	4	1	0	0	0	0	1	115	3	15	0
管理共通費	413	371	9	33	8	1	0	25	-	318	263	25	30	56	1,016	33,527	2,569	2,512	341
合計	9,882	8,803	238	841	187	20	3	626	4	5,479	4,533	427	519	2,732	10,733	525,481	34,934	57,908	3,526

※加入者回線及び主配線はドライカッパ回線を用いて提供される固定電話の回線を含む

*加入者年齢及び生後年齢は「マイナンバー」を照合して提供される国民年金の記録を参照

※加入者年齢及び生後月齢は、ウェブサイト掲載を以て提供される保険電算の記録を基とす。

(参考4)

様式第38の2 (第40条の3第1号、第40条の4第1項関係)

基礎的電気通信役務収支表

事業者名 西日本電信電話株式会社

平成22年4月 1日から
平成23年3月31日まで

(単位 円)

第1表 第14条第1号及び第2号に掲げるもの

加入電話	役務の細目	営業収益	営業費用		営業利益	摘要
			うち設備管理部門費用	うち設備利用部門費用		
	基本料	341,793,918,193	390,719,434,992	282,739,809,387	△ 48,925,516,799	
	緊急通報	-	318,527,875	313,154,309	△ 318,527,875	
	小計	341,793,918,193	391,037,962,867	283,052,963,696	△ 49,244,044,674	
第一種公衆電話	市内通信	530,981,332	2,134,939,543	2,072,451,088	△ 1,603,958,211	
	離島特別通信	2,274,845	7,066,497	6,950,229	△ 4,791,652	
	緊急通報	-	1,380,215	1,368,726	△ 1,380,215	
	小計	533,256,177	2,143,386,255	2,080,770,043	△ 1,610,130,078	
	合計	342,327,174,370	393,181,349,122	285,133,733,739	△ 50,854,174,752	

注1 加入電話の基本料・緊急通報は、電気通信事業法施行規則の第14条第1号のイ・ハにそれぞれ定めるものとしております。
注2 第一種公衆電話の市内通信・緊急通報は、電気通信事業法施行規則の第14条第2号のイ・ロ・ハにそれぞれ定めるものとしております。

第2表 交付金等

1	2	3	摘要
交付金	負担金	計	
6,511,186,758	1,521,154,160	8,993,567,658	
993,091,117	31,864,377	7,472,413,498	
-	-	-	
6,511,186,758	▲ 31,864,377	7,472,413,498	

資料 1 (別表第 1) 法第 1 0 8 条第 1 項の規定に係る基礎的電気通信役務の提供に要した原価及び基礎的電気通信役務の提供により生じた収益の額の明細表 (第 6 条関係)

(2) 上記 (1) 以外のもの

別表第1(第6条関係) 法第108条第1項の規定に係る基礎的電気通信役務の提供に要した原価及び基礎的電気通信役務の提供により生じた収益の額明細表

適格電気通信事業者名 西日本電信電話株式会社

平成22年度分
(単位 円)

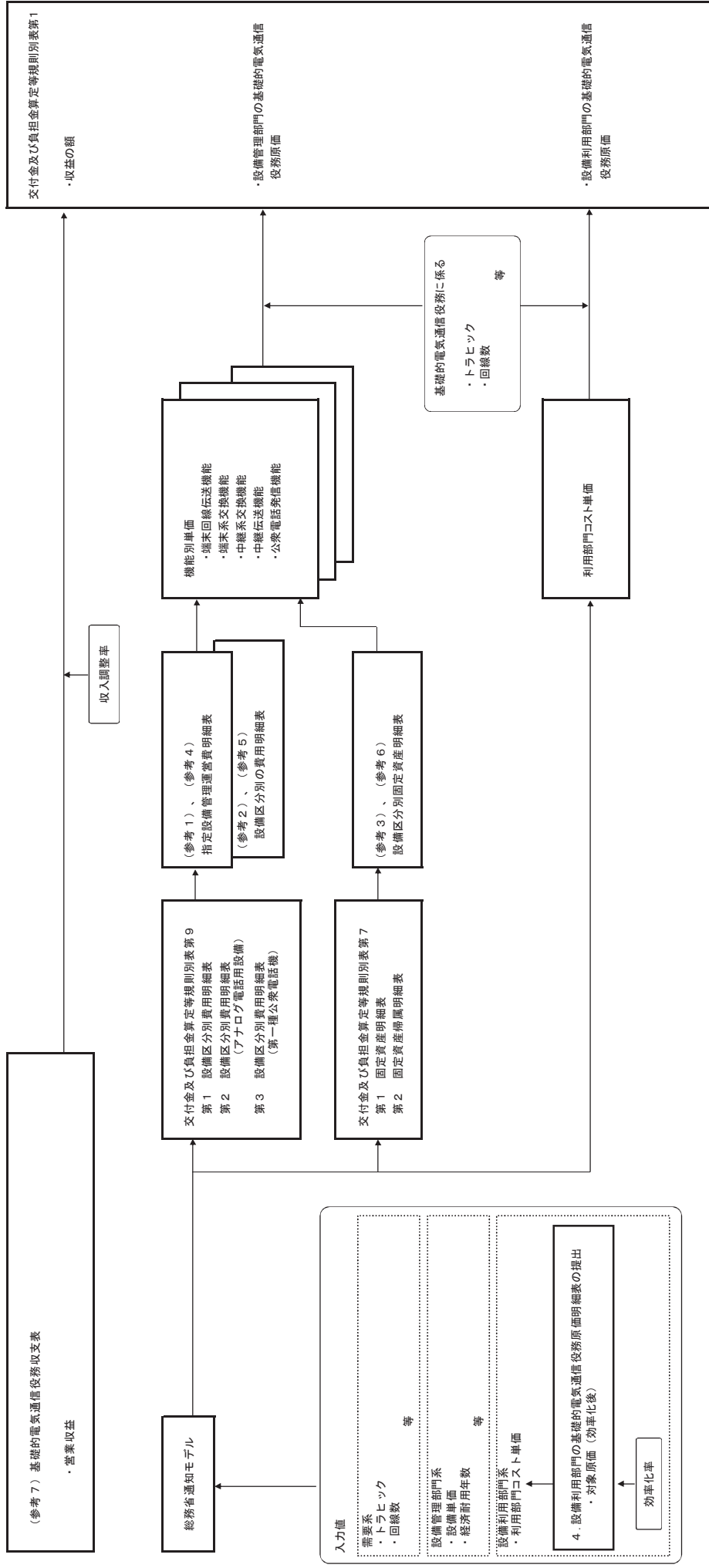
	掲げるもの	収益の額	設備管理部門の基礎的 電気通信役務原価	設備利用部門の基礎的 電気通信役務原価	基礎的電気通信役務原価
1 施行規則第14条第1号に 掲げるもの	(1) 同号イに掲げるもの	-	-	-	-
	(3) 同号ハに掲げるもの	-	196,938,076	1,039,590	197,977,666
	小計	-	196,938,076	1,039,590	197,977,666
2 施行規則第14条第2号に 掲げるもの	(1) 同号イに掲げるもの	427,875,294	2,431,672,348	52,517,007	2,484,189,355
	(2) 同号ロに掲げるもの	1,211,362	7,834,816	94,692	7,929,508
	(3) 同号ハに掲げるもの	-	627,336	2,110	629,446
	小計	429,086,656	2,440,134,500	52,613,809	2,492,748,309
合 計	計	429,086,656	2,637,072,576	53,653,399	2,690,725,975

算定規則別表第 1 における
基礎的電気通信役務の提供に要した原価及び
基礎的電気通信役務の提供により生じた収益の額の算定について

目 次

1. 算定手順	1
2. 基礎的電気通信役務の提供に要した原価の額の算定	
I. 設備管理部門の原価及び設備利用部門の原価の算定	2
II. 西日本固有の設備管理部門原価に基づく機能別単価の算定	
1. 機能別単価の算定	10
2. 投資等比率及び貯蔵品比率の算定	14
3. 料金収納までの平均的な日数の算定	15
4. 資本構成比率の算定	16
5. 他人資本利子率の算定	17
6. 自己資本利益率の算定	18
7. 利益対応税率の算定	19
III. 東西合算の設備管理部門原価に基づく機能別単価の算定	
1. 機能別単価の算定	20
2. 投資等比率及び貯蔵品比率の算定	25
3. 料金収納までの平均的な日数の算定	26
4. 資本構成比率の算定	27
5. 他人資本利子率の算定	28
6. 自己資本利益率の算定	29
7. 利益対応税率の算定	30
IV. 原価の額及び機能別単価の算定に使用したトラヒック	31
V. 原価の額及び機能別単価の算定に使用した回線数	35
3. 基礎的電気通信役務の提供により生じた収益の額の算定	
I. 収益の額の算定	38
II. 営業費用の額に係る原価の算定	39
III. 控除対象原価の算定	40
4. 設備利用部門の基礎的電気通信役務原価明細表の提出	
I. 設備利用部門の基礎的電気通信役務原価明細表	41
II. 効率化率の算定	51
(参考)	
・西日本固有原価に基づく明細表	
1. 指定設備管理運営費明細表	53
2. 設備区分別の費用明細表	55
3. 設備区分別固定資産明細表	57
・東西合算原価に基づく明細表	
4. 指定設備管理運営費明細表	59
5. 設備区分別の費用明細表	61
6. 設備区分別固定資産明細表	64
・電気通信事業法第108条第1項第1号に定める基礎的電気通信役務収支表	
7. 基礎的電気通信役務収支表	65

1. 算定手順



2. 基礎的電気通信役務の提供に要した原価の額の算定

I. 設備管理部門の原価及び設備利用部門の原価の算定

1. 施行規則第14条第1号に掲げるもの

(1) 同号/Aに掲げるもの

A. 設備管理部門の原価の算定

ア 音声伝送専用線基本回線専用料(距離帯別)

基本回線専用料(円/回線・月)	距離帯1	距離帯2	距離帯3	距離帯4	距離帯5	距離帯6	距離帯7	距離帯8	距離帯9	距離帯10
	7,000	10,000	22,000	45,000	62,000	66,000	70,000	87,000	105,000	107,000
基本回線専用料(円/回線・月)	距離帯11	距離帯12	距離帯13	距離帯14	距離帯15	距離帯16	距離帯17	距離帯18	距離帯19	距離帯20
	109,000	112,000	115,000	118,000	121,000	124,000	126,000	128,000	129,400	130,800
基本回線専用料(円/回線・月)	距離帯21	距離帯22	距離帯23	距離帯24	距離帯25	距離帯26	距離帯27	距離帯28	距離帯29	距離帯30
	132,200	133,600	135,000	136,400	137,800	139,200	140,600	142,000	143,400	181,200
										備考
										総務省モデル(入力値)より

イ 一般専用収支率

区分	収支率	備考
	0.6221	総務省モデル(入力値)より

ウ 端末回線コスト低減率

区分	コスト低減率	備考
a. 端末回線伝送回線コスト単価(円/回線・月)	1.244	IIの1の(1)のBのイの(ア)のc÷12
b. ヒストリカル端末回線伝送回線コスト単価(円/回線・月)	1.226	総務省モデル(入力値)より
c. 端末回線コスト低減率	1.0149	a÷b

エ 基礎的電気通信役務比率

区分	富山	石川	福井	岐阜	静岡	愛知	三重	滋賀	京都	大阪
a. 加入電話(回線)	291,801	295,770	203,509	508,353	964,153	1,629,065	504,661	287,158	631,422	2,067,751
b. 緊急通報発信回線計(回線)	353,959	366,445	250,026	608,083	1,162,239	2,105,884	590,469	361,855	808,144	2,822,703
c. 基礎的電気通信役務比率	0.8244	0.8071	0.8140	0.8360	0.8296	0.7736	0.8547	0.7836	0.7813	0.7325
区分	兵庫	奈良	和歌山	鳥取	島根	岡山	広島	山口	徳島	香川
a. 加入電話(回線)	1,081,287	306,040	267,792	1,541,200	223,350	506,388	757,927	472,188	219,446	283,030
b. 緊急通報発信回線計(回線)	1,375,875	368,865	313,544	1,667,752	282,608	617,036	943,297	552,401	260,464	343,844
c. 基礎的電気通信役務比率	0.7859	0.8297	0.8541	0.8253	0.8505	0.8207	0.8035	0.8548	0.8425	0.8231

区分	愛媛	高知	福岡	佐賀	長崎	熊本	大分	宮崎	鹿児島	沖縄
a. 加入電話(回線)	432,905	246,556	1,153,321	202,370	434,711	463,951	346,958	321,382	514,779	315,524
b. 緊急通報発信回線計(回線)	521,388	287,241	1,417,527	234,733	492,951	545,884	404,540	371,548	595,459	407,512
c. 基礎的電気通信役務比率	0.8303	0.8584	0.8136	0.8621	0.8819	0.8591	0.8577	0.8650	0.8645	0.7743
										備考
										V 原価の額及び機能別単価の算定に使用した回線数より
										a÷b

才専用線方式年間コスト

区分	富山	石川	福井	岐阜	静岡	愛知	三重	滋賀	京都	大阪
a. 専用線方式回線数×基本回線専用料(円/月)	101,000	383,000	232,000	1,190,000	795,000	837,000	1,063,000	130,000	962,000	473,000
b. 一般専用収支率	0.6221	0.6221	0.6221	0.6221	0.6221	0.6221	0.6221	0.6221	0.6221	0.6221
c. 端末回線コスト低減率	1.0149	1.0149	1.0149	1.0149	1.0149	1.0149	1.0149	1.0149	1.0149	1.0149
d. 基礎的電気通信設備比率	0.8244	0.8071	0.8140	0.8360	0.8296	0.7736	0.8547	0.7936	0.7813	0.7325
e. 年間コスト(円)	630,844	2,342,130	1,430,716	7,537,310	4,996,715	4,905,647	6,883,397	781,822	5,694,727	2,825,192

区分	奈良	和歌山	鳥取	島根	岡山	広島	山口	徳島	香川
a. 専用線方式回線数×基本回線専用料(円/月)	1,145,000	729,000	0	1,346,000	246,000	1,514,000	1,176,000	1,186,000	341,000
b. 一般専用収支率	0.6221	0.6221	0.6221	0.6221	0.6221	0.6221	0.6221	0.6221	0.6221
c. 端末回線コスト低減率	1.0149	1.0149	1.0149	1.0149	1.0149	1.0149	1.0149	1.0149	1.0149
d. 基礎的電気通信設備比率	0.7859	0.8297	0.8541	0.8505	0.8207	0.8035	0.8425	0.8425	0.8231
e. 年間コスト(円)	6,817,645	4,582,228	0	8,673,412	1,529,620	9,216,620	7,616,136	7,570,622	2,126,632

区分	高知	福岡	佐賀	長崎	熊本	大分	宮崎	鹿児島	沖縄	備考
a. 専用線方式回線数×基本回線専用料(円/月)	2,021,000	1,224,000	209,000	1,791,000	1,199,000	1,353,000	2,131,000	3,083,000	2,218,800	V. 原価の額及び機能別単価の算定に使用した回線数×ア
b. 一般専用収支率	0.6221	0.6221	0.6221	0.6221	0.6221	0.6221	0.6221	0.6221	0.6221	イ
c. 端末回線コスト低減率	1.0149	1.0149	1.0149	1.0149	1.0149	1.0149	1.0149	1.0149	1.0149	ウのc
d. 基礎的電気通信設備比率	0.8303	0.8584	0.8136	0.8819	0.8591	0.8577	0.8650	0.8645	0.7743	エのc
e. 年間コスト(円)	12,713,490	7,545,138	1,365,165	11,966,286	7,803,927	8,791,847	13,965,515	20,183,397	13,015,985	a×b×c×d×12

力ISDN方式年間コスト

区分	富山	石川	福井	岐阜	静岡	愛知	三重	滋賀	京都	大阪
a. 回線数(回線)	35	26	28	57	75	123	40	30	60	217
b. 端末系回線伝送コスト(円/回線)	14,931,284,361.81	14,931,284,361.81	14,931,284,361.81	14,931,284,361.81	14,931,284,361.81	14,931,284,361.81	14,931,284,361.81	14,931,284,361.81	14,931,284,361.81	14,931,284,361.81
c. OCU単価(円/回線)	2,990,533,531.79	2,990,533,531.79	2,990,533,531.79	2,990,533,531.79	2,990,533,531.79	2,990,533,531.79	2,990,533,531.79	2,990,533,531.79	2,990,533,531.79	2,990,533,531.79
d. 端末系交換機のうち回線数の増減に応じて当該設備に係る費用が増減するもの(右記以外に係る単価(円/回線))	3,564,433,484.30	2,687,498,746.32	3,732,111,961.43	3,117,143,114.61	2,519,769,715.42	2,059,985,411.15	2,645,949,100.36	2,660,419,882.44	2,200,180,145.78	1,603,839,959.509
e. 基礎的電気通信設備比率	0.8244	0.8071	0.8140	0.8360	0.8296	0.7736	0.8547	0.7936	0.7813	0.7325
f. 年間コスト(円)	619,958	432,496	493,507	1,002,540	1,271,822	1,901,267	703,153	490,005	946,120	3,103,834

区分	奈良	和歌山	鳥取	島根	岡山	広島	山口	徳島	香川
a. 回線数(回線)	100	28	20	22	59	69	31	15	24
b. 端末系回線伝送コスト(円/回線)	14,931,284,361.81	14,931,284,361.81	14,931,284,361.81	14,931,284,361.81	14,931,284,361.81	14,931,284,361.81	14,931,284,361.81	14,931,284,361.81	14,931,284,361.81
c. OCU単価(円/回線)	2,990,533,531.79	2,990,533,531.79	2,990,533,531.79	2,990,533,531.79	2,990,533,531.79	2,990,533,531.79	2,990,533,531.79	2,990,533,531.79	2,990,533,531.79
d. 端末系交換機のうち回線数の増減に応じて当該設備に係る費用が増減するもの(右記以外に係る単価(円/回線))	2,434,762,973.70	2,568,101,612.48	3,159,071,347.23	3,592,545,727.23	3,002,019,717.24	2,720,514,415.46	2,943,594,611.09	2,499,151,145.90	2,394,540,688.78
e. 基礎的電気通信設備比率	0.7859	0.8297	0.8541	0.8505	0.8207	0.8035	0.8548	0.8425	0.8231
f. 年間コスト(円)	1,599,804	476,002	613,947	402,559	1,013,153	1,144,424	552,903	258,076	401,354

区分	愛媛	高知	福岡	佐賀	長崎	熊本	大分	宮崎	鹿児島	沖縄	備考
a. 回線数(回線)	30	12	102	18	24	43	25	30	28	23	V. の2の(3)
b. 端末系回線伝送コスト(円/回線)	14,931,284,361.81	14,931,284,361.81	14,931,284,361.81	14,931,284,361.81	14,931,284,361.81	14,931,284,361.81	14,931,284,361.81	14,931,284,361.81	14,931,284,361.81	14,931,284,361.81	II の1の(1)のBのイの(ア)のc
c. OCU単価(円/回線)	2,990,533,531.79	2,990,533,531.79	2,990,533,531.79	2,990,533,531.79	2,990,533,531.79	2,990,533,531.79	2,990,533,531.79	2,990,533,531.79	2,990,533,531.79	2,990,533,531.79	II の1の(1)のBのイのc
d. 端末系交換機のうち回線数の増減に応じて当該設備に係る費用が増減するもの(右記以外に係る単価(円/回線))	2,930,803,821.24	3,425,763,355.00	2,148,163,217.58	2,706,248,349.73	2,998,122,633.22	3,096,511,638.01	2,808,788,926.46	3,428,410,283.35	3,561,073,092.24	6,906,715,630.21	II の1の(2)のCのアのc
e. 基礎的電気通信設備比率	0.8303	0.8584	0.8136	0.8621	0.8319	0.8591	0.8577	0.8650	0.8645	0.7743	エのc
f. 年間コスト(円)	519,414	219,887	1,665,715	320,113	442,700	776,415	444,495	554,026	520,020	442,151	a×(b+c+d)×e

キ設備管理部門の原価

区分	富山	石川	福井	岐阜	静岡	愛知	三重	滋賀	京都	大阪
a. 専用線方式年間コスト(円)	630,844	2,342,130	1,430,716	7,537,310	4,996,715	4,905,647	6,883,397	781,622	5,694,727	2,625,192
b. ISDN方式年間コスト(円)	619,958	432,496	493,507	1,002,540	1,271,822	1,901,267	703,153	490,005	946,120	3,103,834
c. 当該役務を行うための設備等の設置への対価として得た収益(円)	0	458,347	1,219,364	4,625,080	22,448	0	0	262,926	353,014	0
d. 原価(円)	1,250,803	2,316,279	704,859	3,914,770	6,246,099	6,806,915	7,586,550	1,008,700	6,287,834	5,729,026

区分	奈良	和歌山	鳥取	島根	岡山	広島	山口	徳島	香川
a. 専用線方式年間コスト(円)	6,817,645	4,582,928	5,163,794	0	8,673,412	7,616,136	9,216,620	7,616,136	2,126,632
b. ISDN方式年間コスト(円)	1,599,804	476,002	613,847	347,947	402,539	1,144,424	552,903	258,076	401,354
c. 当該役務を行うための設備等の設置への対価として得た収益(円)	2,102,666	953,701	117,915	0	2,108,832	393,736	7,003,223	3,395,414	1,487,620
d. 原価(円)	6,314,783	4,104,830	5,659,826	347,947	6,967,138	3,357,821	4,773,626	6,341,078	2,348,707

区分	愛媛	高知	福岡	佐賀	長崎	熊本	大分	宮崎	鹿児島	沖縄	合計
a. 専用線方式年間コスト(円)	12,713,490	17,318,378	7,545,138	1,365,165	11,966,296	7,803,927	8,791,847	13,965,515	20,193,397	13,015,985	205,804,436
b. ISDN方式年間コスト(円)	519,414	219,887	1,685,715	320,113	442,700	776,415	444,495	554,026	520,020	442,151	23,679,867
c. 当該役務を行うための設備等の設置への対価として得た収益(円)	647,728	92,343	0	0	0	546,367	2,649,787	0	3,926,439	0	32,546,229
d. 原価(円)	12,585,176	17,445,922	9,210,852	1,685,278	12,409,046	8,033,974	6,586,555	14,519,542	16,786,977	13,458,137	196,838,076

B設備利用部門の原価の算定

区分	富山	石川	福井	岐阜	静岡	愛知	三重	滋賀	京都	大阪
a. ISDN方式回線数(回線)	35	26	28	57	75	123	40	30	60	217
b. 利用部門コスト単価(円/回線)	727,499,650	727,499,650	727,499,650	727,499,650	727,499,650	727,499,650	727,499,650	727,499,650	727,499,650	727,499,650
c. 原価(円)	25,462	18,915	20,370	41,467	54,562	89,482	29,100	21,825	43,650	157,866

区分	兵庫	奈良	和歌山	鳥取	島根	岡山	広島	山口	徳島	香川
a. ISDN方式回線数(回線)	100	28	35	20	22	59	69	31	15	24
b. 利用部門コスト単価(円/回線)	727,499,650	727,499,650	727,499,650	727,499,650	727,499,650	727,499,650	727,499,650	727,499,650	727,499,650	727,499,650
c. 原価(円)	72,750	20,370	25,462	14,550	16,005	42,922	50,197	22,552	10,912	17,460

区分	愛媛	高知	福岡	佐賀	長崎	熊本	大分	宮崎	鹿児島	沖縄	合計
a. ISDN方式回線数(回線)	30	12	102	18	24	43	25	30	28	23	1,429
b. 利用部門コスト単価(円/回線)	727,499,650	727,499,650	727,499,650	727,499,650	727,499,650	727,499,650	727,499,650	727,499,650	727,499,650	727,499,650	727,499,650
c. 原価(円)	21,825	8,730	74,205	13,095	17,460	31,282	18,187	21,825	20,370	16,732	1,039,590

※…4の1の2のISDN方式に係る7-6の原価に効率化率を乗じた後のものの合計の額(1,039,597円)をISDN方式回線数(1,429回線)で除して単価を算定。

2. 施行規則第14条第2号に掲げるもの

(1) 同号イに掲げるもの

A. 設備管理部門の原価の算定

ア. 公衆電話発信機能に係るもの

区分	原価等	備考
a. 単価(円/秒)	1.4357509719	Ⅱの1の(3)のBのエのd
b. トラヒック(時間)	452.031	Ⅳ. 原価の額及び機能別単価の算定に使用したトラヒックより
c. 原価(円)	2,336,416,664	a × b × 3600(秒)

イ. ア以外の機能に係るもの

(ア) 回数比例分

区分	加入者交換機能	中継交換機能	合計	備考
a. 単価(円/回)	0.7109502976	0.2035874284	—	Ⅲの1の(1)のBのアの(ア)のc及びⅢの1の(2)のBのアの(ア)のc
b. トラヒック(回数)	30,183,730	6,131,210	—	Ⅳ. 原価の額及び機能別単価の算定に使用したトラヒックより
c. 原価(円)	21,459,132	1,248,237	22,707,369	a × b

(イ) 時間比例分

区分	加入者交換機能		加入者交換機 回線対応部共 用機能	中継交換機能	中継交換機回 線対応部共用 機能	中継伝送共用 機能	合計	備考
	GC	GC以下の伝送路						
a. 単価(円/秒)	0.0103467775	0.0137611368	0.0028815553	0.0012385893	0.0002480179	0.0041576231	—	Ⅲの1の(1)のBのアの(イ)のc、Ⅲの1の(1)のBのイのc、 Ⅲの1の(2)のBのアの(イ)のc、Ⅲの1の(2)のBのイのc 及びⅢの1の(3)のBのc
b. トラヒック(時間)	581,691	878,385	257,876	134,766	257,876	257,876	—	Ⅳ. 原価の額及び機能別単価の算定に使用したトラヒックより
c. 原価(円)	21,667,051	43,515,259	2,675,102	600,909	230,248	3,859,745	72,548,315	a × b × 3600(秒)

ウ. 合計

区分	原価等	備考
原価(円)	2,431,672,348	アのc+イの(ア)のc合計+イの(イ)のc合計

B. 設備利用部門の原価の算定

区分	加入者管理	広報	販売等	試験研究	合計	備考
a. 単価(円/回線)	225.86101	28.97127	781.57850	0	—	総務省モデル(入力値)より
b. 回線数(回線)	—	50,672	—	—	—	Ⅴ. 原価の額及び機能別単価の算定に使用した回線数より(第一種公衆電話)
c. 原価(円)	11,444,829	1,468,032	39,604,146	0	52,517,007	a × b

(2) 同号口に掲げるもの

A. 設備管理部門の原価の算定

ア. 公衆電話発信機能に係るもの

区分	原価等	備考
a. 単価(円/秒)	1.4357509719	Ⅱの1の(3)のBのEのd
b. トラヒック(時間)	1,434	Ⅳ. 原価の額及び機能別単価の算定に使用したトラヒックより
c. 原価(円)	7,412,893	a × b × 3600(秒)

イ. ア以外の機能に係るもの

(ア) 回数比例分

区分	加入者交換機能	中継交換機能	合計	備考
a. 単価(円/回)	0.7109502976	0.2035874284	—	Ⅲの1の(1)のBのAの(ア)のc及びⅢの1の(2)のBのAの(ア)のc
b. トラヒック(回数)	136,348	82,680	—	Ⅳ. 原価の額及び機能別単価の算定に使用したトラヒックより
c. 原価(円)	96,937	16,833	113,769	a × b

(イ) 時間比例分

区分	加入者交換機能		加入者交換機 回線対応部共 用機能	中継交換機能	中継交換機回 線対応部共 用機能	中継伝送共 用機能	合計	備考
	GC	GC以下の伝送 路						
a. 単価(円/秒)	0.0103467775	0.0137611368	0.0028815553	0.0012385893	0.0002480179	0.0041576231	—	Ⅲの1の(1)のBのAの(イ)のc、Ⅲの1の(1)のBのイのc、 Ⅲの1の(2)のBのAの(イ)のc、Ⅲの1の(2)のBのイのc 及びⅢの1の(3)のBのc
b. トラヒック(時間)	2,703	2,838	2,312	1,396	2,312	2,312	—	Ⅳ. 原価の額及び機能別単価の算定に使用したトラヒックより
c. 原価(円)	100,695	140,574	23,987	6,224	2,065	34,610	308,154	a × b × 3600(秒)

ウ. 合計

区分	原価等	備考
原価(円)	7,834,816	アのc+イの(ア)のc合計+イの(イ)のc合計

B. 設備利用部門の原価の算定

区分	加入者管理	広報	販売等	試験研究	合計	備考
a. 単価(円/回線)	14.17185	1.45106	20.29970	0	—	総務省モデル(入力値)より
b. 回線数(回線)	2,636				—	Ⅴ. 原価の額及び機能別単価の算定に使用した回線数より(第一種公衆電話(離島特例))
c. 原価(円)	37,357	3,825	53,510	0	94,692	a × b

(3) 同号ハに掲げるもの

A. 設備管理部門の原価の算定

ア. 音声伝送専用線基本回線専用料(距離帯別)

基本回線専用料(円/回線・月)	距離帯1	7,000	距離帯2	10,000	距離帯3	22,000	距離帯4	45,000	距離帯5	62,000	距離帯6	66,000	距離帯7	70,000	距離帯8	87,000	距離帯9	105,000	距離帯10	107,000	
基本回線専用料(円/回線・月)	距離帯11	109,000	距離帯12	112,000	距離帯13	115,000	距離帯14	118,000	距離帯15	121,000	距離帯16	124,000	距離帯17	126,000	距離帯18	128,000	距離帯19	129,400	距離帯20	130,800	
基本回線専用料(円/回線・月)	距離帯21	132,200	距離帯22	133,600	距離帯23	135,000	距離帯24	136,400	距離帯25	137,800	距離帯26	139,200	距離帯27	140,600	距離帯28	142,000	距離帯29	143,400	距離帯30	181,200	
																				備考	
																					総務省モデル(入力値)より

イ. 一般専用収支率

区分	収支率	備考
一般専用収支率	0.6221	総務省モデル(入力値)より

ウ. 端末回線コスト低減率

区分	コスト低減率	備考
a. 端末回線伝送回線コスト単価(円/回線・月)	1.244	Ⅱの1の(1)のBのイの(ア)のc÷12
b. ヒストリ加増回線伝送回線コスト単価(円/回線・月)	1.226	総務省モデル(入力値)より
c. 端末回線コスト低減率	1.0149	a÷b

エ. 基礎的電気通信役務比率

区分	富山	石川	福井	岐阜	静岡	愛知	三重	滋賀	京都	大阪
a. 第一種公衆電話(回線)	774	1,024	860	1,715	1,733	5,084	1,038	1,320	1,752	6,609
b. 緊急通報専用回線計(回線)	353,959	366,445	250,026	608,083	1,162,239	2,105,884	590,469	361,855	808,144	2,822,703
c. 基礎的電気通信役務比率	0.0022	0.0028	0.0034	0.0028	0.0015	0.0024	0.0018	0.0036	0.0022	0.0023
区分	兵庫	奈良	和歌山	鳥取	島根	岡山	広島	山口	徳島	香川
a. 第一種公衆電話(回線)	4,527	1,288	965	827	1,241	1,871	3,121	2,018	544	542
b. 緊急通報専用回線計(回線)	1,375,875	368,865	313,544	186,752	262,608	617,036	943,297	552,401	260,464	343,844
c. 基礎的電気通信役務比率	0.0033	0.0035	0.0031	0.0044	0.0047	0.0030	0.0033	0.0037	0.0021	0.0016

区分	愛媛	高知	福岡	佐賀	長崎	熊本	大分	宮崎	鹿児島	沖縄	備考
a. 第一種公衆電話(回線)	922	965	2,574	577	980	966	643	1,417	1,519	1,255	V. 原価の額及び機能別単価の算定に使用した回線数より
b. 緊急通報専用回線計(回線)	521,388	287,241	1,417,527	234,733	492,951	545,884	404,540	371,548	595,459	407,512	
c. 基礎的電気通信役務比率	0.0018	0.0034	0.0018	0.0025	0.0020	0.0018	0.0016	0.0038	0.0026	0.0031	a÷b

才専用線方式年間コスト

区分	石川	福井	岐阜	静岡	愛知	三重	滋賀	京都	大阪
a. 専用線方式回線数×基本回線専用料(円/月)	383,000	232,000	1,190,000	795,000	837,000	1,063,000	130,000	982,000	473,000
b. 一般専用収支率	0.6221	0.6221	0.6221	0.6221	0.6221	0.6221	0.6221	0.6221	0.6221
c. 端末回線コスト低減率	1.0149	1.0149	1.0149	1.0149	1.0149	1.0149	1.0149	1.0149	1.0149
d. 基礎的電気通信債務比率	0.0028	0.0034	0.0028	0.0015	0.0024	0.0018	0.0036	0.0022	0.0023
e. 年間コスト(円)	1,673	6,046	25,428	8,981	15,310	14,158	3,593	15,801	8,391

区分	奈良	和歌山	鳥取	島根	岡山	広島	山口	徳島	香川
a. 専用線方式回線数×基本回線専用料(円/月)	729,000	798,000	0	1,346,000	246,000	1,514,000	1,176,000	1,186,000	341,000
b. 一般専用収支率	0.6221	0.6221	0.6221	0.6221	0.6221	0.6221	0.6221	0.6221	0.6221
c. 端末回線コスト低減率	1.0149	1.0149	1.0149	1.0149	1.0149	1.0149	1.0149	1.0149	1.0149
d. 基礎的電気通信債務比率	0.0035	0.0031	0.0044	0.0047	0.0030	0.0033	0.0037	0.0021	0.0016
e. 年間コスト(円)	28,543	18,608	0	48,192	5,652	37,952	32,548	18,767	4,072

区分	高知	福岡	佐賀	長崎	熊本	大分	宮崎	鹿児島	沖縄
a. 専用線方式回線数×基本回線専用料(円/月)	2,663,000	1,224,000	209,000	1,791,000	1,199,000	1,353,000	2,131,000	3,083,000	2,218,800
b. 一般専用収支率	0.6221	0.6221	0.6221	0.6221	0.6221	0.6221	0.6221	0.6221	0.6221
c. 端末回線コスト低減率	1.0149	1.0149	1.0149	1.0149	1.0149	1.0149	1.0149	1.0149	1.0149
d. 基礎的電気通信債務比率	0.0034	0.0018	0.0025	0.0020	0.0018	0.0016	0.0038	0.0028	0.0031
e. 年間コスト(円)	27,077	16,839	3,892	26,976	16,075	16,293	61,575	59,586	51,771

才ISDN方式年間コスト

区分	石川	福井	岐阜	静岡	愛知	三重	滋賀	京都	大阪
a. 回線数(回線)	35	28	57	75	123	40	30	60	217
b. 端末系回線伝送コスト(円/回線)	14,931,284,361.81	14,931,284,361.81	14,931,284,361.81	14,931,284,361.81	14,931,284,361.81	14,931,284,361.81	14,931,284,361.81	14,931,284,361.81	14,931,284,361.81
c. OCU単価(円/回線)	2,990,533,531.79	2,990,533,531.79	2,990,533,531.79	2,990,533,531.79	2,990,533,531.79	2,990,533,531.79	2,990,533,531.79	2,990,533,531.79	2,990,533,531.79
d. 端末系交換機に於て回線数の増減に於て当該設備に於ける費用が増減するもの、右記以外に於ける単価(円/回線)	3,564,433,484.30	3,732,111,961.43	3,117,143,114.61	2,519,769,715.42	2,059,958,541.15	2,645,949,100.36	2,660,419,682.44	2,260,180,145.78	1,603,839,950.9
e. 基礎的電気通信債務比率	0.0028	0.0034	0.0028	0.0015	0.0024	0.0019	0.0036	0.0022	0.0023
f. 年間コスト(円)	1,644	1,497	3,382	2,286	5,933	1,446	2,252	2,625	9,921

区分	奈良	和歌山	鳥取	島根	岡山	広島	山口	徳島	香川
a. 回線数(回線)	100	35	20	22	59	69	31	15	24
b. 端末系回線伝送コスト(円/回線)	14,931,284,361.81	14,931,284,361.81	14,931,284,361.81	14,931,284,361.81	14,931,284,361.81	14,931,284,361.81	14,931,284,361.81	14,931,284,361.81	14,931,284,361.81
c. OCU単価(円/回線)	2,990,533,531.79	2,990,533,531.79	2,990,533,531.79	2,990,533,531.79	2,990,533,531.79	2,990,533,531.79	2,990,533,531.79	2,990,533,531.79	2,990,533,531.79
d. 端末系交換機に於て回線数の増減に於て当該設備に於ける費用が増減するもの、右記以外に於ける単価(円/回線)	2,434,762,297.370	2,616,450,192.95	3,159,071,347.23	3,592,545,727.23	3,002,019,172.24	2,720,514,415.46	2,943,594,611.09	2,489,151,145.30	2,394,540,687.8
e. 基礎的電気通信債務比率	0.0033	0.0035	0.0044	0.0047	0.0030	0.0033	0.0037	0.0021	0.0016
f. 年間コスト(円)	6,688	2,212	1,867	2,237	3,743	4,713	2,363	640	769

区分	高知	福岡	佐賀	長崎	熊本	大分	宮崎	鹿児島	沖縄
a. 回線数(回線)	30	102	18	24	43	25	30	28	23
b. 端末系回線伝送コスト(円/回線)	14,931,284,361.81	14,931,284,361.81	14,931,284,361.81	14,931,284,361.81	14,931,284,361.81	14,931,284,361.81	14,931,284,361.81	14,931,284,361.81	14,931,284,361.81
c. OCU単価(円/回線)	2,990,533,531.79	2,990,533,531.79	2,990,533,531.79	2,990,533,531.79	2,990,533,531.79	2,990,533,531.79	2,990,533,531.79	2,990,533,531.79	2,990,533,531.79
d. 端末系交換機に於て回線数の増減に於て当該設備に於ける費用が増減するもの、右記以外に於ける単価(円/回線)	2,930,803,621.24	3,425,783,590.00	2,706,248,349.73	2,998,122,632.22	3,096,511,638.01	2,808,786,824.46	3,428,410,283.35	3,561,073,309.24	6,906,715,630.1
e. 基礎的電気通信債務比率	0.0018	0.0034	0.0025	0.0020	0.0018	0.0016	0.0038	0.0026	0.0031
f. 年間コスト(円)	1,106	3,718	913	988	1,589	824	2,443	1,534	1,759

キ設備管理部門の原価

区分	高山	石川	福井	岐阜	静岡	愛知	三重	滋賀	京都	大阪
専用線方式年間コスト(円)	1,673	8,109	6,046	8,981	15,310	3,593	14,158	15,801	8,391	
a. ISDN方式年間コスト(円)	1,644	1,497	2,085	3,382	2,286	5,933	1,446	2,252	2,625	9,921
c. 当該業務を行うための設備等の設置への対価として 得た収益(円)	0	1,587	5,153	15,603	40	0	0	1,209	980	0
d. 原価(円)	3,318	8,019	2,978	13,207	11,227	21,243	15,604	4,636	17,446	18,311

区分	奈良	和歌山	鳥取	島根	岡山	広島	山口	徳島	香川
専用線方式年間コスト(円)	29,543	19,301	18,608	0	48,192	37,952	32,549	18,767	4,072
b. ISDN方式年間コスト(円)	6,698	2,005	2,212	1,867	2,237	4,713	2,363	640	769
c. 当該業務を行うための設備等の設置への対価として 得た収益(円)	8,803	4,017	425	0	11,717	28,838	14,511	3,688	343
d. 原価(円)	26,438	17,289	20,395	1,867	38,712	13,827	20,401	15,719	4,468

区分	愛媛	高知	福岡	佐賀	長崎	熊本	大分	宮崎	鹿児島	沖縄	備考
専用線方式年間コスト(円)	27,077	67,783	16,839	3,892	26,976	16,075	16,293	61,575	59,586	51,771	668,997 才のe
b. ISDN方式年間コスト(円)	1,106	861	3,718	913	998	1,589	824	2,443	1,534	1,759	76,074 才のf
c. 当該業務を行うための設備等の設置への対価として 得た収益(円)	1,380	361	0	0	0	1,125	4,911	0	11,586	0	117,732 特別調査(H22実績)
d. 原価(円)	26,803	68,282	20,557	4,805	27,975	16,550	12,206	64,018	49,535	53,530	627,336 a+b-c

B. 設備利用部門の原価の算定

区分	高山	石川	福井	岐阜	静岡	愛知	三重	滋賀	京都	大阪
専用線方式回線数(回線)	35	26	28	57	75	123	40	30	60	217
a. ISDN方式回線数(回線)	1,476,557,003	1,476,557,003	1,476,557,003	1,476,557,003	1,476,557,003	1,476,557,003	1,476,557,003	1,476,557,003	1,476,557,003	1,476,557,003
b. 利用部門コスト単価(円/回線)	52	38	41	84	111	182	59	44	89	321
c. 原価(円)										

区分	兵庫	奈良	和歌山	鳥取	島根	岡山	広島	山口	徳島	香川
専用線方式回線数(回線)	100	28	35	20	22	59	69	31	15	24
a. ISDN方式回線数(回線)	1,476,557,003	1,476,557,003	1,476,557,003	1,476,557,003	1,476,557,003	1,476,557,003	1,476,557,003	1,476,557,003	1,476,557,003	1,476,557,003
b. 利用部門コスト単価(円/回線)	148	41	52	30	32	87	102	46	22	35
c. 原価(円)										

区分	愛媛	高知	福岡	佐賀	長崎	熊本	大分	宮崎	鹿児島	沖縄	備考
専用線方式回線数(回線)	30	12	102	18	24	43	25	30	28	23	1,429 V. の2の(3)
a. ISDN方式回線数(回線)	1,476,557,003	1,476,557,003	1,476,557,003	1,476,557,003	1,476,557,003	1,476,557,003	1,476,557,003	1,476,557,003	1,476,557,003	1,476,557,003	1,476,557,003 4のIの5に基づく算定値※
b. 利用部門コスト単価(円/回線)	44	18	151	27	35	63	37	44	41	34	2,110 a×b
c. 原価(円)											

※…4のIの5のISDN方式に係る17-6の原価に効率化率を乗じた後のものJの合計の額(2,110円)をISDN方式回線数(1,429回線)で除して単価を算定。

Ⅱ. 西日本固有の設備管理部門原価に基づく機能別単価の算定

1. 機能別単価の算定

(1) 端末回線伝送機能

A. 機能別原価の算定

区分	加入者回線			OCU	備考
	加入者回線*	主配線盤*			
①指定設備管理運営費(円)	262,323,031.706	259,612,337,963	2,710,693,743	6,704,037,646	(参考2)設備区分別の費用明細表より
②他人資本費用(円)	8,885,607,856	8,768,474,712	117,133,144	111,744,443	⑩×他人資本比率×他人資本利率
③自己資本費用(円)	23,123,672,747	22,818,848,526	304,824,221	290,800,807	⑩×自己資本比率×自己資本利率
④利益対応税(円)	16,146,893,375	15,934,039,464	212,853,911	203,061,584	(③)+(④)×(⑩×有利子負債以外の負債の利子相当率)×利益対応税率
⑤合計(円)	310,479,205,684	307,133,700,665	3,345,505,019	7,309,644,481	①+②+③+④
⑥正味固定資産価額(円)	1,218,170,210,845	1,202,029,895,562	16,140,315,283	15,121,535,096	(参考3)設備区分別固定資産明細表より
⑦投資等(円)	3,289,059,569	3,245,480,718	43,578,851	40,828,145	⑥×投資等比率
⑧貯蔵品(円)	8,770,825,518	8,654,615,248	116,210,270	108,875,053	⑥×貯蔵品比率
⑨運転資本(円)	17,836,180,694	17,683,845,454	152,335,240	424,308,197	(①)-(⑦+⑧+⑨)×45.625日÷365日
⑩レートベース(円)	1,248,066,276,626	1,231,613,836,982	16,452,439,644	15,695,546,491	⑥+⑦+⑧+⑨
⑪有利子負債以外の負債の額(円)	102,337,690,484	100,988,639,791	1,349,050,693	1,286,987,726	⑩×他人資本比率×有利子負債以外の負債が負債の合計に占める割合
⑫減価償却費(円)	104,366,776,906	103,061,052,327	1,305,724,579	3,158,572,026	
⑬通信設備使用料(円)	0	0	0	0	(参考2)設備区分別の費用明細表より
⑭固定資産税(円)	15,266,809,249	15,080,522,007	186,287,242	151,000,044	

※加入者回線及び主配線盤はドライカッパ回線を用いて提供される固定電話の回線を含む

B. 単価の算定(業務区域合計)

ア. 施設設置負担金にかかる加算料相当コストの算定

区分	原価等	備考
①施設設置負担金の額(円/回線)	36,000	
②平均償却年数(年)	14	圧縮記帳対象設備の平均償却期間(平成21年度実績)
③年間減価償却費(円)	2,571	①÷②
④他人資本費用(円)	128	⑪×他人資本比率×他人資本利率
⑤自己資本費用(円)	333	⑪×自己資本比率×自己資本利率
⑥利益対応税(円)	233	(⑤)+(⑥)×(⑩×有利子負債以外の負債の利子相当率)×利益対応税率
⑦加算料(円/回線・年)	3,266	③+④+⑤+⑥
⑧施設設置負担金の適用のないサービスの回線数	948,014	V. 料金設定に使用した回線数より
⑨公衆電話端末回線数	138,499	V. 料金設定に使用した回線数より
⑩加算料相当コスト(円)	3,548,499,185	⑦×(⑧+⑨)
⑪レートベース(円/回線)	18,000	①×0.5(レートベース残高率)(総務省モデル(入力値)より)
⑫有利子負債以外の負債の額(円)	1,476	⑪×他人資本比率×有利子負債以外の負債が負債の合計に占める割合

イ. 加入者回線(主配線盤を含む)

(ア)加入者回線(主配線盤を含む)

区分	原価等	備考
a. 原価(円)	306,930,706,499	(a)-(b)
(a)加入者回線	310,479,205,684	Aの⑤加入者回線
(b)加算料相当コスト	3,548,499,185	Aの⑩
b. 回線数(回線)	20,556,216	V. 原価の額及び機能別単価の算定に使用した回線数より(加入電話[DC]・ISDN64[DC]・アナログ公衆電話・デジタル公衆電話)
c. 1回線あたり原価(円/回線)	14,931,284,361.81	a÷b

(イ)加入電話に係る加入者回線(主配線盤を含む)

区分	原価等	備考
a. 加入電話ライト回線数(回線)	671,392	V. 原価の額及び機能別単価の算定に使用した回線数より
b. 加入電話ライトに係る加算料相当コスト	2,192,733,971	Aの⑦×a
c. 加入電話回線数(回線)	16,092,678	V. 原価の額及び機能別単価の算定に使用した回線数より
d. 加入電話ライトに係る加算料相当コスト単価	136,256,623.73	b÷c
e. 1回線あたり原価(円/回線)	15,067,540,985.54	(ア)のc+d

ウ. OCU

区分	原価等	備考
a. 原価(円)	7,309,644,481	Aの⑤OCU
b. 回線数(回線)	2,444,261	V. 原価の額及び機能別単価の算定に使用した回線数より(ISDN64・ISDN1500(10倍換算)・デジタル公衆電話・PHS基地局回線)
c. 1回線あたり原価(円/回線)	2,990,533,531.79	a÷b

(2) 端末系交換機能のうち回線数の増減に応じて当該設備に係る費用が増減するもの

A. 原価の算定

ア. 機能別原価の算定

	端末系交換設備								緊急通報
	GC	右記以外のGC			回線数の増減に応じて当該設備に係る費用が増減するもの・右記以外	回線数の増減に応じて当該設備に係る費用が増減するもの・アナログ局内回線収容装置	加入者交換回線収容専用部	加入者交換回線収容共用部	
		右記以外	右記以外	右記以外					
①指定設備管理運営費(円)	183,348,348.738	92,707,161.340	92,205,096.864	58,793,990.997	11,837,160.086	14,605,340.673	1,891,821.908	5,076,783.200	502,064.475
②他人資本費用(円)	4,746,734.148	1,329,459.194	1,318,569.976	812,865.612	197,595.110	206,023.855	28,909.680	73,175.719	10,889.218
③自己資本費用(円)	12,352,776.403	3,459,749.723	3,431,411.908	2,115,380.142	514,216.329	536,151.073	75,233.792	190,430.572	28,337.815
④利益対応税(円)	8,625,747.547	2,415,888.276	2,396,100.430	1,477,136.351	359,069.095	374,385.778	52,534.562	132,974.644	19,787.846
⑤合計(円)	209,073,606.836	99,912,258.532	99,351,179.178	63,199,373.103	12,908,040.620	15,721,901.379	2,048,499.941	5,473,364.136	561,079.354
⑥正味固定資産価額(円)	649,524,788.041	178,218,206.358	176,725,944.111	108,746,888.521	26,672,148.973	27,606,889.938	3,885,550.853	9,814,465.825	1,492,262.247
⑦投資等(円)	1,753,716.928	481,189.157	477,160.049	293,616.599	72,014.802	74,538.603	10,490.987	26,499.058	4,029.108
⑧貯蔵品(円)	4,676,578.474	1,283,171.086	1,272,426.798	782,977.597	192,039.473	198,769.608	27,975.966	70,664.154	10,744.288
⑨運転資本(円)	10,767,881.383	6,752,343.647	6,729,887.349	4,351,053.734	817,867.933	1,057,768.636	136,615.608	366,581.439	22,456.297
⑩レートベース(円)	666,722,964.826	186,734,910.248	185,205,418.307	114,174,536.452	27,754,071.181	28,937,966.784	4,060,633.415	10,278,210.476	1,529,491.940
⑪有利子負債以外の負債の額(円)	54,669,282.947	15,311,702.436	15,186,288.685	9,361,969.465	2,275,750.575	2,372,826.462	332,959.758	842,782.424	125,413.751
⑫減価償却費(円)	90,566,519.335	36,985,192.814	36,677,371.250	22,959,754.138	5,025,781.671	5,883,234.133	762,435.658	2,046,165.650	307,821.563
⑬通信設備使用料(円)	0	0	0	0	0	0	0	0	0
⑭固定資産税(円)	6,638,778.335	1,703,219.351	1,688,628.819	1,025,806.988	268,434.951	259,957.454	36,461.385	97,966.041	14,592.532

	GC以下の伝送路				備考
	右記以外	回線数の増減に応じて当該設備に係る費用が増減するもの・右記以外	回線数の増減に応じて当該設備に係る費用が増減するもの・アナログ局内回線収容装置	回線数の増減に応じて当該設備に係る費用が増減するもの・アナログ局内回線収容装置	
①指定設備管理運営費(円)	90,641,187.398	34,278,661.782	43,582,196.928	12,780,328.688	(参考2)設備区分別の費用明細表より
②他人資本費用(円)	3,417,274.955	1,382,111.872	1,749,947.259	285,215.824	⑩×他人資本比率×他人資本利率
③自己資本費用(円)	8,893,026.680	3,596,771.672	4,554,016.831	742,238.177	⑩×自己資本比率×自己資本利率
④利益対応税(円)	6,209,859.271	2,511,568.526	3,179,997.616	518,293.129	(③)+(①)×有利子負債以外の負債の利子相当率)×利益対応税率
⑤合計(円)	109,161,348.304	41,769,113.852	53,066,158.634	14,326,075.818	①+②+③+④

⑥正味固定資産価額(円)	471,306,581.683	190,762,928.331	241,422,312.505	39,121,340.848	(参考3)設備区分別固定資産明細表より
⑦投資等(円)	1,272,527.771	515,059.906	651,840.244	105,627.620	⑥×投資等比率
⑧貯蔵品(円)	3,393,407.388	1,373,493.084	1,738,240.650	281,673.654	⑥×貯蔵品比率
⑨運転資本(円)	4,015,537.737	1,478,987.377	1,983,976.962	552,573.397	(①)-(⑫+⑬+⑭)×45.625日÷365日
⑩レートベース(円)	479,988,054.579	194,130,468.698	245,796,370.361	40,061,215.519	(⑥+⑦+⑧+⑨)
⑪有利子負債以外の負債の額(円)	39,357,580.511	15,918,116.042	20,154,564.980	3,284,899.489	⑩×他人資本比率×有利子負債以外の負債が負債の合計に占める割合
⑫減価償却費(円)	53,581,326.521	20,461,970.994	25,183,955.381	7,935,400.146	
⑬通信設備使用料(円)	0	0	0	0	(参考2)設備区分別の費用明細表より
⑭固定資産税(円)	4,935,558.985	1,984,791.768	2,526,425.851	424,341.366	

イ. 付加機能控除及び回線工事費補正

区分	右記以外のGC						備考
	右記以外	回線数の増減に応じて当該設備に係る費用が増減するもの・右記以外	回線数の増減に応じて当該設備に係る費用が増減するもの・アナログ局内回線収容装置	加入者交換回線収容専用部	加入者交換回線収容共用部		
a. 原価(円)	98,667,288.281	62,764,335.730	12,819,187.205	15,613,678.555	2,034,398.946	5,435,687.845	(a)-(b)-(c)
(a)コスト(円)	99,351,179.178	63,199,373.103	12,908,040.620	15,721,901.379	2,048,499.941	5,473,364.136	Aの⑤及びAのイのaの回線数の増減に応じて当該設備に係る費用が増減するもの・右記以外
(b)付加機能控除額(円)	496,755.896	315,996.866	64,540.203	78,609.507	10,242.500	27,366.821	(a)×付加機能控除率(0.005)(総務省モデル(入力値)より)
(c)回線工事費補正額(円)	187,135.001	119,040.507	24,313.211	29,613.318	3,858.495	10,309.470	総務省モデル(出力値)より

B. 単価の算定(業務区域合計)

ア. 回線数の増減に応じて当該設備に係る費用が増減するもの・右記以外

区分	原価等	備考
a. 原価(円)	48,581,598.424	(a)-(c)
(a)コスト(円)	65,885,345.840	AのAの⑤及びAのイのaの回線数の増減に応じて当該設備に係る費用が増減するもの・右記以外
(b)(再掲) き線点遠隔収容装置から加入者交換機間のうち、遠隔収容装置設置局から加入者交換機設置局間に設置するもので、現に設置している遠隔収容装置設置局のものに係る費用(円)	21,629,684.270	総務省モデル(出力値)より
(c)上記のうち接続料原価に加工しているもの(円)	17,303,747.416	(b)×4/5
b. 回線数(回線)	18,499.634	V. 原価の額及び機能別単価の算定に使用した回線数より(加入電話・ISDN64・アナログ公衆電話・デジタル公衆電話・PHS基地局回線)
c. 1回線あたりコスト(円/回線)	2,626.0843011	a÷b

イ. 回線数の増減に応じて当該設備に係る費用が増減するもの・アナログ局内回線収容装置

区分	原価等	備考
a. 原価(円)	29,939,754.372	(a)-(b)
(a)コスト(円)	29,939,754.372	AのAの⑤及びAのイのaの回線数の増減に応じて当該設備に係る費用が増減するもの・アナログ局内回線収容装置
(b)上記のうち接続料原価に加工しているもの(円)	0	(a)×0/5
b. 回線数(回線)	16,206.753	V. 原価の額及び機能別単価の算定に使用した回線数より(加入電話・アナログ公衆電話)
c. 1回線あたりコスト(円/回線)	1,847.36290929	a÷b

C. 単価の算定(都道府県別)

7. 回線数の増減に応じて当該設備に係る費用が増減するもの(右記以外)

区分	富山	石川	福井	岐阜	静岡	愛知	三重	滋賀	京都	大阪
a. 原価(円)	1,207,173,817	930,347,566	890,552,824	1,821,458,939	2,769,103,449	3,911,556,396	1,516,877,638	889,788,646	1,646,464,390	3,935,328,515
(a)コスト(円)	1,648,364,833	1,354,101,795	1,353,642,782	2,902,298,915	3,213,798,571	4,483,966,055	1,937,569,016	1,159,471,834	2,433,749,104	4,017,618,848
(b)(再掲) き線点遠隔収容装置から加入者交換機間のうち、遠隔収容装置設置局から加入者交換機設置局間に設置するもので、現に設置している遠隔収容装置設置局のものに係る費用(円)	551,488,845	529,692,786	578,862,447	1,351,049,969	556,868,903	718,012,075	525,864,222	337,091,485	984,105,893	1,028,862,916
(b)上記のうち接続料原価に加工しているもの(円)	441,101,076	423,754,229	483,089,988	1,080,839,976	444,895,122	574,409,660	420,691,378	269,673,188	787,284,714	82,290,333
b. 回線数(回線)	338,672	346,176	238,619	584,336	1,088,951	1,898,852	573,283	334,458	728,466	2,453,693
c. 1回線あたりの原価(円/回線)	3,564,434,643	2,687,497,632	3,732,111,961	3,117,143,146	2,519,769,754	2,089,958,511	2,645,949,003	2,660,419,682	2,280,180,457	1,603,839,950
区分	兵庫	奈良	和歌山	鳥取	島根	岡山	広島	山口	徳島	香川
a. 原価(円)	3,007,129,488	887,112,181	785,646,732	566,061,358	912,326,986	1,741,225,472	2,384,215,305	1,560,820,437	621,174,014	776,784,210
(a)コスト(円)	4,111,117,382	1,215,867,849	1,311,945,977	966,754,257	1,802,212,647	2,515,371,325	3,247,910,356	2,115,642,295	1,231,091,181	925,983,594
(b)(再掲) き線点遠隔収容装置から加入者交換機間のうち、遠隔収容装置設置局から加入者交換機設置局間に設置するもので、現に設置している遠隔収容装置設置局のものに係る費用(円)	1,379,984,843	410,944,586	657,874,056	500,866,124	1,112,357,076	967,682,316	1,079,618,813	693,527,322	762,396,459	186,511,730
(b)上記のうち接続料原価に加工しているもの(円)	1,103,987,874	328,755,668	526,292,245	400,692,899	889,885,661	774,145,892	863,695,050	554,821,858	609,917,167	145,209,384
b. 回線数(回線)	1,235,081	345,435	300,272	179,186	253,950	580,018	876,384	530,243	248,554	324,398
c. 1回線あたりの原価(円/回線)	2,434,762,970	2,568,101,612	2,616,450,192	3,159,071,347	3,592,545,727	3,002,919,774	2,720,514,415	2,943,359,461	2,499,151,453	2,394,540,687
区分	愛媛	高知	福岡	佐賀	長崎	熊本	大分	宮崎	鹿児島	沖縄
a. 原価(円)	1,429,525,843	952,987,839	2,870,761,554	619,636,153	1,447,727,461	1,642,786,126	1,104,039,875	1,243,456,882	2,045,409,287	2,464,108,835
(a)コスト(円)	2,362,156,923	2,087,315,741	3,201,379,667	839,518,061	1,891,293,574	2,280,368,312	1,812,895,240	1,798,140,235	2,655,206,191	2,766,638,241
(b)(再掲) き線点遠隔収容装置から加入者交換機間のうち、遠隔収容装置設置局から加入者交換機設置局間に設置するもので、現に設置している遠隔収容装置設置局のものに係る費用(円)	1,165,788,850	1,417,909,877	413,272,640	274,852,394	604,388,892	796,977,732	886,069,206	693,354,066	1,012,246,129	378,161,632
(b)上記のうち接続料原価に加工しているもの(円)	932,831,080	1,134,927,902	330,618,112	219,881,907	483,511,113	637,582,185	708,855,365	554,683,253	809,786,904	302,529,305
b. 回線数(回線)	487,759	278,181	1,335,385	228,965	482,878	530,528	393,069	382,692	574,380	356,770
c. 1回線あたりの原価(円/回線)	2,930,803,621	3,425,783,350	2,149,763,217	2,706,248,349	2,998,122,632	3,096,511,638	2,808,768,646	3,428,410,283	3,561,073,309	6,906,115,630

区分	備考
a. 原価(円)	(a)-(c)
(a)コスト(円)	総務省「川」による出力値から回線工事費に係る原価を控除した値
(b)(再掲) き線点遠隔収容装置から加入者交換機間のうち、遠隔収容装置設置局から加入者交換機設置局間に設置するもので、現に設置している遠隔収容装置設置局のものに係る費用(円)	378,161,632 総務省モデル(出力値)より
(b)上記のうち接続料原価に加工しているもの(円)	(b)×4/5
b. 回線数(回線)	356,770 V. 原価の額及び機能別単価の算定に使用した回線数より
c. 1回線あたりの原価(円/回線)	6,906,115,630 ÷ b

(3) 第一種公衆電話機能

A. 機能別原価の算定

	第一種公衆電話機端末	備考
①指定設備管理運営費(円)	3,531,107.641	(参考2)設備区分別の費用明細表より
②他人資本費用(円)	41,213.307	⑩×他人資本比率×他人資本利率
③自己資本費用(円)	107,252.429	⑩×自己資本比率×自己資本利率
④利益対応税(円)	74,892.668	(③)+(①)×有利子負債以外の負債の利子相当率)×利益対応税率
⑤合計(円)	3,754,466.045	①+②+③+④

⑥正味固定資産価額(円)	5,408,383.583	(参考3)設備区分別固定資産明細表より
⑦投資等(円)	14,602.636	⑥×投資等比率
⑧貯蔵品(円)	38,940.362	⑥×貯蔵品比率
⑨運転資本(円)	326,865.763	(①-(⑦+⑧+⑨))×45.625日÷365日
⑩レートベース(円)	5,788,792.343	⑥+⑦+⑧+⑨
⑪有利子負債以外の負債の額(円)	474,663.606	⑩×他人資本比率×有利子負債以外の負債が負債の合計に占める割合
⑫減価償却費(円)	857,815.722	
⑬通信設備使用料(円)	0	(参考2)設備区分別の費用明細表より
⑭固定資産税(円)	58,365.818	

B. 単価の算定

ア. 電話機等コスト

区分	原価等	備考
a. 原価(円)	3,754,466.045	Aの⑤
b. 通信時間(時間)	948.639	IV. 原価の額及び機能別単価の算定に使用したトラヒックより
c. 1秒あたりコスト(円/秒)	1.0993718155	a÷b

イ. 端末回線コスト

区分	原価等	備考
a. 1回線あたりコスト(円/回線)	14,931,28436181	(1)のBのイの(ア)のc
b. 加算料	3,265.95188949	(1)のBのアの⑦
c. 回線数(回線)	50.672	V. 原価の額及び機能別単価の算定に使用した回線数より(第一種公衆電話)
d. 通信時間(時間)	948.639	IV. 原価の額及び機能別単価の算定に使用したトラヒックより
e. 1回線あたり通信時間(秒)	67.396	d÷c×3600(秒)
f. 1秒あたりコスト(円/秒)	0.2700038130	(a+b)÷e

ウ. 回線数の増減に応じて当該設備に係る費用が増減するもののコスト

区分	原価等	備考
a. 1回線あたりコスト(円/回線)	4,473,44721040	(2)のBのアのc+(2)のBのイのc
b. 回線数(回線)	50.672	V. 原価の額及び機能別単価の算定に使用した回線数より(第一種公衆電話)
c. 通信時間(時間)	948.639	IV. 原価の額及び機能別単価の算定に使用したトラヒックより
d. 1回線あたり通信時間(秒)	67.396	c÷b×3600(秒)
e. 1秒あたりコスト(円/秒)	0.0663753433	a÷d

エ. 合計

区分	原価等	備考
a. 電話機等コスト(円/秒)	1.0993718155	アのc
b. 端末回線コスト(円/秒)	0.2700038130	イのf
c. 回線数の増減に応じて当該設備に係る費用が増減するもののコスト(円/秒)	0.0663753433	ウのe
d. 単価(円/秒)	1.4357509719	a+b+c

2. 投資等比率及び貯蔵品比率の算定

(1) 投資等比率の算定

(単位:百万円)

区分	H21年度首末平均残高
指定設備管理部門の電気通信事業固定資産	2,347,783 (A)
指定設備管理部門における投資等(収益の見込まれないもの)(※)	6,421 (B)
投資等比率(B÷A)	0.0027 (C)

※ 投資等は、収益性が見込まれない出資金、保証金・負担金等である。

(2) 貯蔵品比率の算定

(単位:百万円)

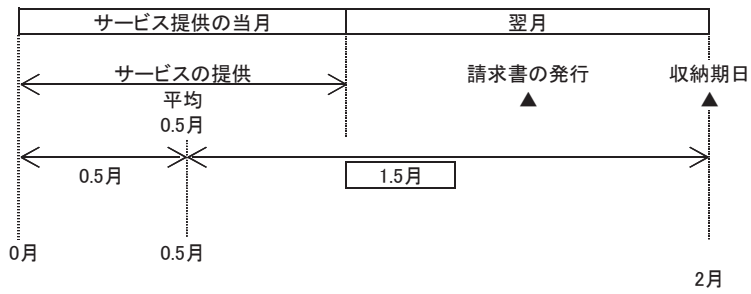
区分	H21年度首末平均残高
電気通信事業固定資産	2,791,653 (A)
貯蔵品(※)	20,060 (B)
貯蔵品比率(B÷A)	0.0072 (C)

※ 貯蔵品は、現用に供されるまでの間保管されている電気通信設備用品(新品)であり、金額は月末在庫額の年平均値である。

(注)なお繰延資産比率については、繰延資産が発生していないので無しとする。

3. 料金収納までの平均的な日数の算定

(1) サービスの提供と料金の収納までの日程



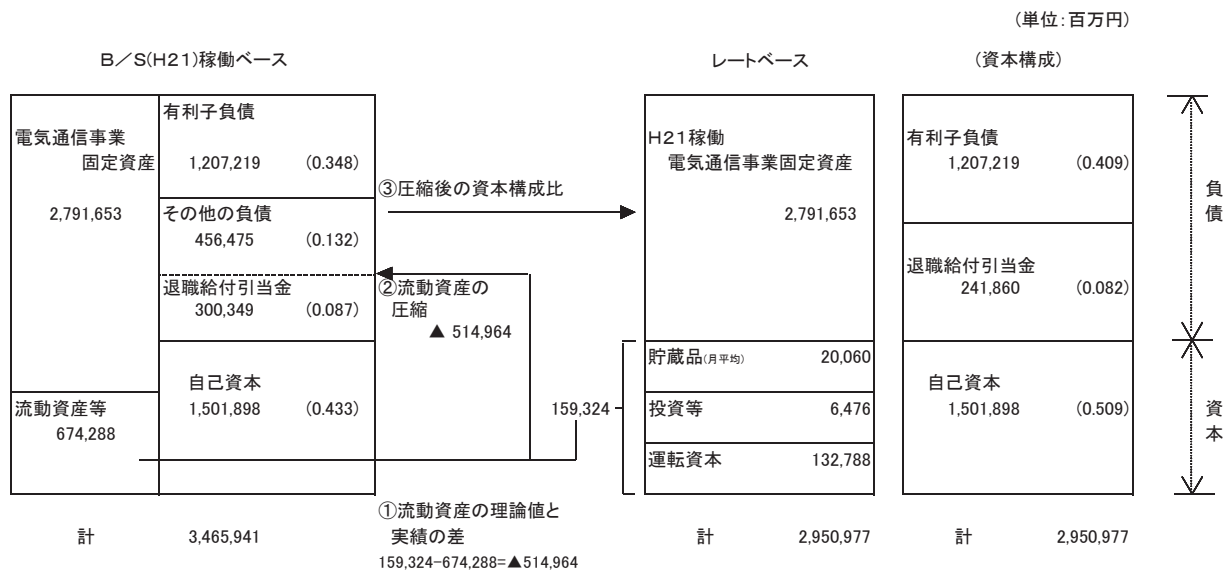
(2) サービスの提供から当該サービスに係る料金の収納までの平均的な日数の算定

サービスの提供から当該サービスに係る料金の収納までの平均的な日数

$$= \frac{1.5\text{ヵ月}}{(1)\text{より}} \div 12\text{ヵ月} \times 365\text{日} = \boxed{45.625\text{日}}$$

4.資本構成比率の算定

(1)資本の状況



(2)他人資本比率

$$\text{他人資本比率} = \frac{(1,207,219 + 241,860)}{\text{負債}} \div \frac{2,950,977}{\text{負債資本合計}} = \boxed{0.491}$$

(3)有利子負債が負債の合計に占める比率

$$\text{有利子負債が負債の合計に占める比率} = \frac{1,207,219}{\text{有利子負債}} \div \frac{(1,207,219 + 241,860)}{\text{負債の合計}} = \boxed{0.833}$$

(4)有利子負債以外の負債が負債の合計に占める割合

$$\text{有利子負債以外の負債が負債の合計に占める割合} = 1 - 0.833 = \boxed{0.167}$$

有利子負債が負債の合計に占める比率

(5)自己資本比率

$$\text{自己資本比率} = 1 - 0.491 = \boxed{0.509}$$

他人資本比率

5.他人資本利率の算定

(1)有利子負債に対する利率

有利子負債の額に対する他人資本費用の平成21年度実績とした。

有利子負債に対する利率 =

(単位: %)

年度	21
他人資本利率	1.43

(注)借入金の平均利率である。

(2)有利子負債以外の負債の利率相当率

国債利回りの過去5年平均とした。

有利子負債以外の負債の利率相当率 =

(単位: %)

年度	17	18	19	20	21	平均
他人資本利率	1.40	1.79	1.63	1.48	1.37	1.53

(注)国債(利付・10年物)の平均利回りである。

(3)他人資本利率

他人資本利率 = $1.43\% \times 0.833 + 1.53\% \times 0.167 =$

(有利子負債に対する利率 × 有利子負債比率 + 国債利回り × 有利子負債以外の負債の比率)

6. 自己資本利益率の算定

1. CAPM的手法による自己資本利益率

(単位：%)

年度		19	20	21	平均(注4)
					2年平均
区分					
①主要企業の自己資本利益率(注1)		7.21	1.21	2.90	—
β 値の適用		○	×	○	—
②リスクフリーレート(注2)		1.63	1.48	1.37	—
①-②		5.58	—	1.53	—
選択される自己資本利益率	$\beta = 0.6$ (注3)	4.98	—	2.29	3.64

(注1) 主要企業の自己資本利益率は「日経経営指標」より。但し、平成21年度は速報値である。

(注2) リスクフリーレートについては、指定設備全体の平均的な耐用年数に着目し、耐用年数が10年超であることから国債(利付・10年物)の利回りを使用した。

(注3) β 値については、昨年度と同とした。

(注4) 算定期間については、3年間とした。ただし、平成20年度については主要企業の自己資本利益率がリスクフリーレートを下回っているため除外している。

2. 主要企業の過去5年間の自己資本利益率

(単位：%)

年度		17	18	19	20	21	平均
区分							
主要企業の自己資本利益率		7.08	6.10	7.21	1.21	2.90	4.90

(注) 「日経経営指標」より。ただし平成21年度は速報値である。

3. 料金算定に採用した自己資本利益率

上記1, 2を勘案し、低い方の1のCAPM的手法による自己資本利益率を採用する。

自己資本利益率 = 3.64%

7. 利益対応税率の算定

利益対応税としては、事業税、地方法人特別税、法人税、道府県民税、市町村民税を見込んだ。

利益対応税率 = 65.40%

(算定方法)

1. 税引前利益に対する率の算定

①税引前利益を y 、税額を x_n とする。

②事業税実効税率

事業税額を x_1 、地方特別法人税を $x_2 (= x_1 \times 1.48)$ とする。

$$x_1 = (y - (x_1 + x_2)) \times 0.029$$

$$= (y - (x_1 + x_1 \times 1.48)) \quad \therefore$$

$$x_1 = \frac{0.029}{1+0.072} \times y = 0.0271y$$

③地方法人特別税実効税率

地方特別法人税を x_2 とする。

$$x_2 = x_1 \times 1.48$$

$$= 1.48 \times 0.0271y$$

$$= 0.0401y$$

④法人税実効税率

法人税額を x_3 とする。

$$x_3 = \text{事業税及び地方法人特別税引後利益} \times 0.3$$

$$= (y - (0.0271y + 0.0401y)) \times 0.3$$

$$= 0.2798y$$

⑤道府県民税実効税率

道府県民税額を x_4 とする。

$$x_4 = \text{法人税額} \times 0.05$$

$$= 0.2798y \times 0.05 = 0.0140y$$

⑥市町村民税実効税率

市町村民税額を x_5 とする。

$$x_5 = \text{法人税額} \times 0.123$$

$$= 0.2798y \times 0.123 = 0.0344y$$

⑦税引前利益に対する利益対応税率

利益対応税額を x とする。

$$x = x_1 + x_2 + x_3 + x_4 + x_5$$

$$= 0.3954y$$

2. 税引後利益に対する率の算定

税引後利益を z 、税引前利益を y 、税額を x とする。

$$\text{利益対応税率} = \frac{x}{z} = \frac{0.3954y}{(1-0.3954)y} = \frac{0.3954y}{0.6046y} = 0.6540$$

税引前利益 y
利益対応税 $x = 0.3954y$
税引後利益 $z = (1-0.3954)y$

Ⅲ. 東西合算の設備管理部門原価に基づく機能別単価の算定

1. 機能別単価の算定

(1) 端末系交換機能

A. 原価の算定

ア. 機能別原価の算定

	端末系交換設備							
	GC	右記以外のGC					緊急通報	
		右記以外	回線数の増減に応じて当該設備に係る費用が増減するもの	加入者交換回線収容専用部	加入者交換回線収容共用部			
①指定設備管理運営費(円)	343,851,965,778	176,296,795,066	175,263,510,920	108,088,437,554	53,556,661,987	3,865,317,318	9,753,094,061	1,033,284,145
②他人資本費用(円)	7,358,711,880	2,198,356,783	2,178,810,351	1,297,508,717	717,904,529	46,343,378	117,053,727	19,546,432
③自己資本費用(円)	27,564,214,045	8,234,590,223	8,161,373,329	4,860,199,527	2,689,122,011	173,592,718	438,459,073	73,216,894
④利益対応税(円)	18,872,989,201	5,638,155,766	5,588,024,765	3,327,738,387	1,841,219,583	118,857,497	300,209,298	50,131,002
⑤合計(円)	397,647,880,904	192,367,897,838	191,191,719,365	117,573,884,185	58,804,908,110	4,204,110,910	10,608,816,160	1,176,178,473

⑥正味固定資産価額(円)	1,245,105,649,074	365,440,676,919	362,127,056,745	215,285,017,646	119,731,423,242	7,689,011,119	19,421,604,738	3,313,620,174
⑦投資等(円)	3,735,316,947	1,096,322,031	1,086,381,170	645,855,053	359,194,270	23,067,033	58,264,814	9,940,861
⑧貯蔵品(円)	10,458,887,452	3,069,701,686	3,041,867,277	1,808,394,148	1,005,743,955	64,587,693	163,141,480	27,834,409
⑨運転資本(円)	19,853,233,711	12,530,134,060	12,483,804,597	7,804,592,994	3,695,831,657	279,129,260	704,250,686	46,329,463
⑩レートベース(円)	1,279,153,087,184	382,136,834,695	378,739,109,788	225,543,859,841	124,792,193,124	8,055,795,105	20,347,261,718	3,397,724,907
⑪有利子負債以外の負債の額(円)	84,546,902,451	25,257,716,226	25,033,140,201	14,907,546,960	8,248,264,797	532,455,833	1,344,872,611	224,576,025
⑫減価償却費(円)	169,782,797,316	72,476,433,095	71,847,411,290	43,565,064,645	22,793,701,176	1,557,786,720	3,930,858,749	629,021,805
⑬通信設備使用料(円)	2,403,002,576	0	0	0	0	0	0	0
⑭固定資産税(円)	12,840,296,197	3,579,289,494	3,545,662,858	2,086,628,954	1,196,307,557	74,496,520	188,229,827	33,626,636

	GC以下の伝送路			備考
	右記以外	回線数の増減に応じて当該設備に係る費用が増減するもの		
①指定設備管理運営費(円)	167,555,170,712	55,050,955,151	112,504,215,561	(参考5)設備区分別の費用明細表より
②他人資本費用(円)	5,160,355,097	1,726,924,777	3,433,430,320	⑩×他人資本比率×他人資本利率
③自己資本費用(円)	19,329,623,822	6,468,703,351	12,860,920,471	⑩×自己資本比率×自己資本利率
④利益対応税(円)	13,234,833,435	4,429,067,641	8,805,765,793	(③+(⑩)×有利子負債以外の負債の利子相当率)×利益対応税率
⑤合計(円)	205,279,983,066	67,675,650,920	137,604,332,145	①+(②)+(③)+(④)

⑥正味固定資産価額(円)	879,664,972,155	294,555,764,681	585,109,207,474	(参考6)設備区分別固定資産明細表より
⑦投資等(円)	2,638,994,916	883,667,294	1,755,327,622	⑥×投資等比率
⑧貯蔵品(円)	7,389,185,766	2,474,268,423	4,914,917,343	⑥×貯蔵品比率
⑨運転資本(円)	7,323,099,651	2,274,864,671	5,048,234,981	(①-(⑫)+(⑬)+(⑭))×45.625日÷365日
⑩レートベース(円)	897,016,252,489	300,188,565,070	596,827,687,420	⑥+(⑦)+(⑧)+(⑨)
⑪有利子負債以外の負債の額(円)	59,289,186,225	19,841,263,397	39,447,922,828	⑩×他人資本比率×有利子負債以外の負債が負債の合計に占める割合
⑫減価償却費(円)	97,306,364,221	31,776,427,161	65,529,937,060	
⑬通信設備使用料(円)	2,403,002,576	1,991,075,000	411,927,576	(参考5)設備区分別の費用明細表より
⑭固定資産税(円)	9,261,006,704	3,084,535,624	6,176,471,080	

イ. 信号網コストの算定

(ア) 信号網単位コスト

区分	コスト	備考
信号網単位コスト(円/信号)	0.0188540858	(4)のBのc

(イ) 1呼あたり信号数

区分	信号数	備考
1呼あたり信号数(信号)	5.47	総務省モデル(入力値)より

(ウ) 通信回数

区分	通信回数(回)	備考
a. 端末系交換機能	63,790,924,147	Ⅳ. 原価の額及び機能別単価の算定に使用したトラヒックより
b. 中継系交換機能	27,944,968,919	Ⅳ. 原価の額及び機能別単価の算定に使用したトラヒックより
c. 計	91,735,893,067	a+b

(エ) 機能毎の信号網コスト

区分	コスト	備考
a. 端末系交換機能	3,289,437,989	(ア)×(イ)×(ウ)のa÷2
b. 中継系交換機能	1,441,008,162	(ア)×(イ)×(ウ)のb÷2
c. 計	4,730,446,151	a+b

ウ. 右記以外のGCコストの算定

区分	右記以外のGC					備考
	右記以外	回線数の増減に応じて当該設備に係る費用が増減するもの	加入者交換回線収容専用部	加入者交換回線収容共用部		
a. 原価(円)	189,899,496,701	116,779,228,233	58,407,458,705	4,175,696,252	10,537,113,511	(a)-(b)-(c)
(a)コスト	191,191,719,365	117,573,884,185	58,804,908,110	4,204,110,910	10,608,816,160	Aのアの⑤の右記以外のGC
(b)付加機能控除額	955,958,597	587,869,421	294,024,541	21,020,555	53,044,081	(a)×付加機能控除率(0.005)(総務省モデル(入力値)より)
(c)回線工事費補正額	336,264,067	206,786,531	203,424,864	7,394,104	18,658,568	総務省モデル(出力値)より

エ. 回数比例コスト・時間比例コストの算定

区分	端末系交換設備							
	GC	右記以外のGC						緊急通報
		右記以外	回線数の増減に応じて当該設備に係る費用が増減するもの	加入者交換回線収容専用部	加入者交換回線収容共用部	加入者交換回線収容専用部	加入者交換回線収容共用部	
a. 回数比例コスト	42,062,738,519	42,062,738,519	42,062,738,519	42,062,738,519	0	0	0	0
b. 時間比例コスト	354,292,919,720	149,012,936,655	147,836,758,182	74,716,489,714	58,407,458,705	4,175,696,252	10,537,113,511	1,176,178,473
c. 合計	396,355,658,240	191,075,675,174	189,899,496,701	116,779,228,233	58,407,458,705	4,175,696,252	10,537,113,511	1,176,178,473

区分	GC以下の伝送路			信号網	合計	備考
	右記以外	回線数の増減に応じて当該設備に係る費用が増減するもの	加入者交換回線収容専用部			
a. 回数比例コスト	0	0	0	3,289,437,989	45,352,176,508	c×別表のa
b. 時間比例コスト	205,279,983,066	67,675,650,920	137,604,332,145	0	354,292,919,720	c×別表のb
c. 合計	205,279,983,066	67,675,650,920	137,604,332,145	3,289,437,989	399,645,096,229	アの⑤GC以下の伝送路、イの(イ)のa及びウのa

別表

区分	回数比例コスト・時間比例コストの比率							
	右記以外のGC			緊急通報	GC以下の伝送路	信号網		
	回線数の増減に応じて当該設備に係る費用が増減するもの	加入者交換回線収容専用部	加入者交換回線収容共用部					
a. 回数比例比率	0.2215	0.0000	0.0000	0.0000	0.0000	0.0000	1.0000	
b. 時間比例比率	0.7785	1.0000	1.0000	1.0000	1.0000	1.0000	0.0000	
c. 合計	1.0000	1.0000	1.0000	1.0000	1.0000	1.0000	1.0000	

B. 単価の算定

ア. 加入者交換機能

(ア) 回数比例分

区分	原価等	備考
a. 原価(円)	45,352,176,508	Aの工のa右記以外のGC+信号網
b. 通信回数(回)	63,790,924,147	IV. 原価の額及び機能別単価の算定に使用したトラヒックより
c. 単価(円/回)	0.7109502976	a÷b

(イ) 時間比例分

区分	GC				緊急通報
	右記以外のGC			回線数の増減に応じて当該設備に係る費用が増減するもの	
	右記以外	回線数の増減に応じて当該設備に係る費用が増減するもの	加入者交換回線収容専用部		
a. 原価(円)	75,892,668,187	74,716,489,714	74,716,489,714	0	1,176,178,473
(a)コスト	134,300,126,892	133,123,948,419	74,716,489,714	58,407,458,705	1,176,178,473
(b)回線数の増減に応じて当該設備に係る費用が増減するものの原価控除額	58,407,458,705	58,407,458,705	0	58,407,458,705	0
(c)回線数の増減に応じて当該設備に係る費用が増減するものの原価加算額	0	0	0	0	0
b. 通信時間(時間)	-	2,037,474,637	2,037,474,637	2,037,474,637	2,037,474,637
c. 単価(円/秒)	0.0103467775	0.0101864240	0.0101864240	0.0000000000	0.0001603535

区分	GC以下の伝送路					合計	備考
	右記以外	回線数の増減に応じて当該設備に係る費用が増減するもの			加入者交換回線収容専用部		
		右記以外	回線数の増減に応じて当該設備に係る費用が増減するもの	加入者交換回線収容専用部			
a. 原価(円)	107,438,988,272	67,675,650,920	39,763,337,352	0	39,763,337,352	183,331,656,458	(a)-(b)+(c)
(a)コスト	205,279,983,066	67,675,650,920	137,604,332,145	87,900,160,456	49,704,171,689	339,580,109,958	Aの工のbより
(b)回線数の増減に応じて当該設備に係る費用が増減するものの原価控除額	137,604,332,145	0	137,604,332,145	87,900,160,456	49,704,171,689	196,011,790,851	
(c)回線数の増減に応じて当該設備に係る費用が増減するものの原価加算額	39,763,337,352	0	39,763,337,352	0	39,763,337,352	39,763,337,352	き線点遠隔収容装置から加入者交換機間のうち、遠隔収容装置設置局から加入者交換機設置局間に設置するもので、現に設置している遠隔収容装置設置局のものについては、(b)×4/5、それ以外については、0/5
b. 通信時間(時間)	2,168,728,046	2,168,728,046	2,168,728,046	2,168,728,046	2,168,728,046	-	IV. 原価の額及び機能別単価の算定に使用したトラヒックより
c. 単価(円/秒)	0.0137611368	0.0086681186	0.0050930182	0.0000000000	0.0050930182	0.0241079143	a÷b÷3600(秒)

イ. 加入者交換機回線対応部共用機能

区分	原価等	備考
a. 原価(円)	10,537,113,511	Aの工のcの加入者交換回線収容共用部より
b. 通信時間(時間)	1,015,762,556	IV. 原価の額及び機能別単価の算定に使用したトラヒックより
c. 単価(円/秒)	0.0028815553	a÷b÷3600(秒)

(2)中継系交換機能

A. 原価の算定

ア. 機能別原価の算定

	中継系交換設備				備考
	IC	中継交換回線 収容専用部	中継交換回線 収容共用部		
①指定設備管理運営費(円)	9,140,265,759	7,633,025,585	682,130,066	825,110,108	(参考5)設備区分別の費用明細表より
②他人資本費用(円)	123,175,057	102,795,630	9,186,192	11,193,235	⑩×他人資本比率×他人資本利率
③自己資本費用(円)	461,388,309	385,051,186	34,409,578	41,927,545	⑩×自己資本比率×自己資本利率
④利益対応税(円)	315,908,756	263,641,360	23,559,953	28,707,443	(③+(⑩)×有利子負債以外の負債の利子相当率)×利益対応税率
⑤合計(円)	10,040,737,882	8,384,513,761	749,285,790	906,938,330	①+②+③+④

⑥正味固定資産価額(円)	20,671,193,482	17,250,848,330	1,541,597,557	1,878,747,595	(参考6)設備区分別固定資産明細表より
⑦投資等(円)	62,013,580	51,752,545	4,624,793	5,636,243	⑥×投資等比率
⑧貯蔵品(円)	173,638,025	144,907,126	12,949,419	15,781,480	⑥×貯蔵品比率
⑨運転資本(円)	504,477,555	421,291,487	37,649,324	45,536,745	(①-(⑦+⑧+⑨))×45.625日÷365日
⑩レートベース(円)	21,411,322,643	17,868,799,488	1,596,821,093	1,945,702,062	⑥+⑦+⑧+⑨
⑪有利子負債以外の負債の額(円)	1,415,202,781	1,181,056,171	105,543,487	128,603,123	⑩×他人資本比率×有利子負債以外の負債が負債の合計に占める割合
⑫減価償却費(円)	4,919,566,867	4,108,456,118	367,152,464	443,958,285	
⑬通信設備使用料(円)	0	0	0	0	(参考5)設備区分別の費用明細表より
⑭固定資産税(円)	184,878,453	154,237,573	13,783,013	16,857,866	

イ. 回数比例コスト・時間比例コストの算定

区分	中継系交換設備				信号網	合計	備考
	IC	中継交換回線 収容専用部	中継交換回線 収容共用部				
a. 回数比例コスト	4,248,236,198	4,248,236,198	0	0	1,441,008,162	5,689,244,360	c×別表のa
b. 時間比例コスト	5,792,501,684	4,136,277,564	749,285,790	906,938,330	0	5,792,501,684	c×別表のb
c. 合計	10,040,737,882	8,384,513,761	749,285,790	906,938,330	1,441,008,162	11,481,746,044	Aの⑤及び(1)のAのイの(エ)b

別表

区分	回数比例コスト・時間比例コストの比率			
	中継系交換設備	中継交換回線		信号網
		収容専用部	収容共用部	
a. 回数比例比率	0.4231	0.0000	0.0000	1.0000
b. 時間比例比率	0.5769	1.0000	1.0000	0.0000
c	1.0000	1.0000	1.0000	1.0000

B. 単価の算定

ア. 中継交換機能

(ア)回数比例分

区分	原価等	備考
a. 原価(円)	5,689,244,360	Aのイのa合計より
b. 通信回数(回)	27,944,968,919	IV. 原価の額及び機能別単価の算定に使用したトラヒックより
c. 単価(円/回)	0.2035874284	a÷b

(イ)時間比例分

区分	原価等	備考
a. 原価(円)	4,136,277,564	AのイのbICより
b. 通信時間(時間)	927,640,804	IV. 原価の額及び機能別単価の算定に使用したトラヒックより
c. 単価(円/秒)	0.0012385893	a÷b÷3600(秒)

イ.中継交換回線対応部共用機能

区分	原価等	備考
a. 原価(円)	906,938,330	Aのイのc中継交換回線収容共用部より
b. 通信時間(時間)	1,015,762,556	IV. 原価の額及び機能別単価の算定に使用したトラヒックより
c. 単価(円/秒)	0.0002480179	a÷b÷3600(秒)

(3) 中継伝送共用機能

A. 機能別原価の算定

	端末系交換設備～ 中継系交換設備伝送路 (共用型)	備考
①指定設備管理運営費(円)	12,677,367.554	(参考5)設備区分別の費用明細表より
②他人資本費用(円)	299,532.782	⑩×他人資本比率×他人資本利率
③自己資本費用(円)	1,121,987.902	⑩×自己資本比率×自己資本利率
④利益対応税(円)	768,215.830	(③+(①)×有利子負債以外の負債の利子相当率)×利益対応税率
⑤合計(円)	14,867,104.068	①+②+③+④
⑥正味固定資産価額(円)	50,945,637.018	(参考6)設備区分別固定資産明細表より
⑦投資等(円)	152,836.911	⑥×投資等比率
⑧貯蔵品(円)	427,943.351	⑥×貯蔵品比率
⑨運転資本(円)	540,885.886	(①-(⑦+⑧+⑩))×45.625日÷365日
⑩レートベース(円)	52,067,303.166	⑥+⑦+⑧+⑨
⑪有利子負債以外の負債の額(円)	3,441,440.470	⑩×他人資本比率×有利子負債以外の負債が負債の合計に占める割合
⑫減価償却費(円)	7,818,017.597	
⑬通信設備使用料(円)	0	(参考5)設備区分別の費用明細表より
⑭固定資産税(円)	532,262.868	

B. 単価の算定

区分	原価等	備考
a. 原価(円)	15,203,368.135	(a)+(b)
(a) コスト	14,867,104.068	Aの⑤より
(b) 回線工事費補正額	336,264.067	総務省モデル(出力値)より
b. 通信時間(時間)	1,015,762.556	IV. 原価の額及び機能別単価の算定に使用したトラヒックより
c. 単価(円/秒)	0.0041576231	a÷b÷3600(秒)

(4) 信号伝送機能

A. 機能別原価の算定

	信号網設備	備考
①指定設備管理運営費(円)	4,575,547,776	(参考5)設備区分別の費用明細表より
②他人資本費用(円)	21,968,186	⑩×他人資本比率×他人資本利率
③自己資本費用(円)	82,288,284	⑩×自己資本比率×自己資本利率
④利益対応税(円)	56,342,107	((③)+(①)×有利子負債以外の負債の利子相当率)×利益対応税率
⑤合計(円)	4,736,146,353	①+②+③+④
⑥正味固定資産価額(円)	3,682,162,659	(参考6)設備区分別固定資産明細表より
⑦投資等(円)	11,046,488	⑥×投資等比率
⑧貯蔵品(円)	30,930,166	⑥×貯蔵品比率
⑨運転資本(円)	94,555,202	((①)-(⑦+⑧+⑩))×45.625日÷365日
⑩レートベース(円)	3,818,694,515	⑥+⑦+⑧+⑨
⑪有利子負債以外の負債の額(円)	252,400,433	⑩×他人資本比率×有利子負債以外の負債が負債の合計に占める割合
⑫減価償却費(円)	887,303,774	
⑬通信設備使用料(円)	2,897,305,515	(参考5)設備区分別の費用明細表より
⑭固定資産税(円)	34,496,873	

B. 単価の算定

区分	原価等	備考
a. 原価(円)	4,736,146,353	Aの⑤より
b. 総信号数(億信号/年)	2.512	IV. 原価の額及び機能別単価の算定に使用したトラヒックより
c. 単価(円/信号)	0.0188540858	a÷b÷1億(信号)

2. 投資等比率及び貯蔵品比率の算定

(1) 投資等比率の算定

(単位:百万円)

区分	H21年度首末平均残高
指定設備管理部門の電気通信事業固定資産	4,740,074 (A)
指定設備管理部門における投資等(収益の見込まれないもの)(※)	14,038 (B)
投資等比率(B÷A)	0.0030 (C)

※ 投資等は、収益性が見込まれない出資金、保証金・負担金等である。

(2) 貯蔵品比率の算定

(単位:百万円)

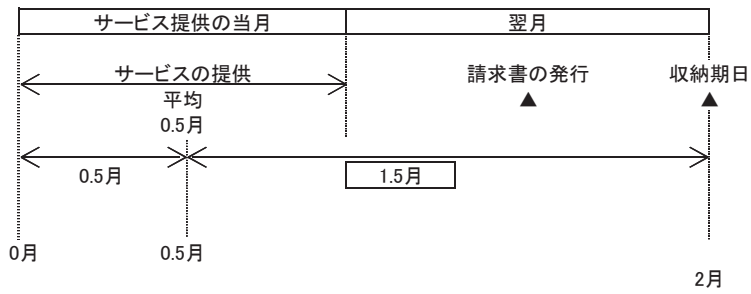
区分	H21年度首末平均残高
電気通信事業固定資産	5,744,236 (A)
貯蔵品(※)	48,233 (B)
貯蔵品比率(B÷A)	0.0084 (C)

※ 貯蔵品は、現用に供されるまでの間保管されている電気通信設備用品(新品)であり、金額は月末在庫額の年平均値である。

(注)なお繰延資産比率については、繰延資産が発生していないので無しとする。

3. 料金収納までの平均的な日数の算定

(1) サービスの提供と料金の収納までの日程



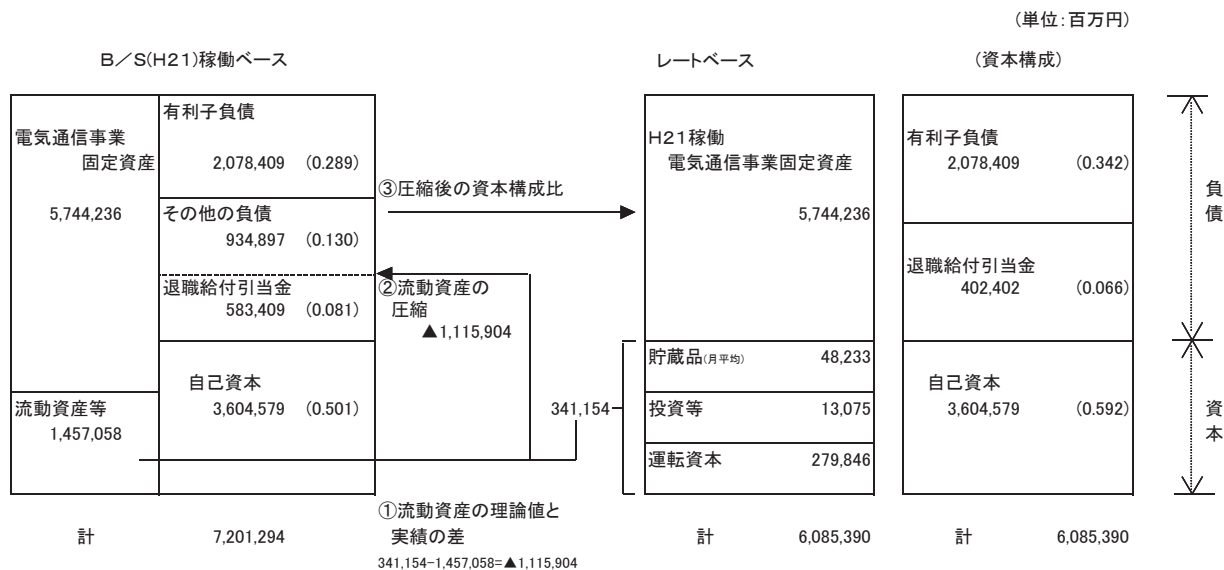
(2) サービスの提供から当該サービスに係る料金の収納までの平均的な日数の算定

サービスの提供から当該サービスに係る料金の収納までの平均的な日数

$$= \frac{1.5\text{ヵ月}}{(1)\text{より}} \div 12\text{ヵ月} \times 365\text{日} = \boxed{45.625\text{日}}$$

4.資本構成比率の算定

(1)資本の状況



(2)他人資本比率

$$\text{他人資本比率} = \frac{(2,078,409 + 402,402)}{\text{負債}} \div \frac{6,085,390}{\text{負債資本合計}} = \boxed{0.408}$$

(3)有利子負債が負債の合計に占める比率

$$\text{有利子負債が負債の合計に占める比率} = \frac{2,078,409}{\text{有利子負債}} \div \frac{(2,078,409 + 402,402)}{\text{負債の合計}} = \boxed{0.838}$$

(4)有利子負債以外の負債が負債の合計に占める割合

$$\text{有利子負債以外の負債が負債の合計に占める割合} = 1 - 0.838 = \boxed{0.162}$$

有利子負債が負債の合計に占める比率

(5)自己資本比率

$$\text{自己資本比率} = 1 - 0.408 = \boxed{0.592}$$

他人資本比率

5.他人資本利率の算定

(1)有利子負債に対する利率

有利子負債の額に対する他人資本費用の平成21年度実績とした。

有利子負債に対する利率 =

(単位:%)

年度	21
区分	
他人資本利率	1.39

(注)借入金の平均利率である。

(2)有利子負債以外の負債の利率相当率

国債利回りの過去5年平均とした。

有利子負債以外の負債の利率相当率 =

(単位:%)

年度	17	18	19	20	21	平均
区分						
他人資本利率	1.40	1.79	1.63	1.48	1.37	1.53

(注)国債(利付・10年物)の平均利回りである。

(3)他人資本利率

他人資本利率 = $1.39\% \times 0.838 + 1.53\% \times 0.162 =$

(有利子負債に対する利率×有利子負債比率+国債利回り×有利子負債以外の負債の比率)

6.自己資本利益率の算定

1.CAPM的手法による自己資本利益率

(単位:%)

区分	年度			平均(注4)	
	19	20	21	2年平均	
①主要企業の自己資本利益率(注1)	7.21	1.21	2.90	—	
β 値の適用	○	×	○	—	
②リスクフリーレート(注2)	1.63	1.48	1.37	—	
①-②	5.58	—	1.53	—	
選択される自己資本利益率	$\beta = 0.6$ (注3)	4.98	—	2.29	<u>3.64</u>

(注1) 主要企業の自己資本利益率は「日経経営指標」より。但し、平成21年度は速報値である。

(注2) リスクフリーレートについては、指定設備全体の平均的な耐用年数に着目し、耐用年数が10年超であることから国債(利付・10年物)の利回りを使用した。

(注3) β 値については、昨年度と同とした。

(注4) 算定期間については、3年間とした。ただし、平成20年度については主要企業の自己資本利益率がリスクフリーレートを下回っているため除外している。

2. 主要企業の過去5年間の自己資本利益率

(単位:%)

区分	年度					平均
	17	18	19	20	21	
主要企業の自己資本利益率	7.08	6.10	7.21	1.21	2.90	<u>4.90</u>

(注)「日経経営指標」より。ただし平成21年度は速報値である。

3. 料金算定に採用した自己資本利益率

上記1, 2を勘案し、低い方の1のCAPM的手法による自己資本利益率を採用する。

自己資本利益率 = 3.64%

7.利益対応税率の算定

利益対応税としては、事業税、法人税、道府県民税、市町村民税を見込んだ。

利益対応税率 = 65.40%

(算定方法)

1.税引前利益に対する率の算定

①税引前利益をy、税額をx_nとする。

②事業税実効税率

事業税額をx₁、地方特別法人税をx₂(=x₁ × 1.48)とする。

$$x_1 = (y - (x_1 + x_2)) \times 0.029$$

$$= (y - (x_1 + x_1 \times 1.48)) \times 0.029 \quad \rightarrow \quad x_1 = \frac{0.029}{1+0.072} \times y = 0.0271y$$

③地方法人特別税実効税率

地方特別法人税をx₂とする。

$$x_2 = x_1 \times 1.48$$

$$= 1.48 \times 0.0271y$$

$$= 0.0401y$$

④法人税実効税率

法人税額をx₃とする。

$$x_3 = \text{事業税及び地方法人特別税引後利益} \times 0.3$$

$$= (y - (0.0271y + 0.0401y)) \times 0.3$$

$$= 0.2798y$$

⑤道府県民税実効税率

道府県民税額をx₄とする。

$$x_4 = \text{法人税額} \times 0.05$$

$$= 0.2798y \times 0.05 = 0.0140y$$

⑥市町村民税実効税率

市町村民税額をx₅とする。

$$x_5 = \text{法人税額} \times 0.123$$

$$= 0.2798y \times 0.123 = 0.0344y$$

⑦税引前利益に対する利益対応税率

利益対応税額をxとする。

$$x = x_1 + x_2 + x_3 + x_4 + x_5$$

$$= 0.3954y$$

2.税引後利益に対する率の算定

税引後利益をz、税引前利益をy、税額をxとする。

$$\text{利益対応税率} = \frac{x}{z} = \frac{0.3954y}{(1-0.3954)y} = \frac{0.3954y}{0.6046y} = 0.6540$$

税引前利益 y
利益対応税 x = 0.3954y
税引後利益 z = (1-0.3954)y

IV. 原価の額及び機能別単価の算定に使用したトラヒック

トラヒックは、A.平成22年度の実績トラヒックにB.機能毎の経由回数を乗じて算定した。

1. 第一種公衆電話機に係る市内通信トラヒック(西日本)

機能別トラヒック

区分	通信回数 (回)	通信時間 (時間)
端末系交換機能(GC)	30,183,730	581,691
端末系交換機能(GC以下の伝送路)	—	878,385
端末系交換機能(加入者交換回線収容共用部)	—	257,876
中継系交換機能(IC)	6,131,210	134,766
中継系交換機能(中継交換回線収容共用部)	—	257,876
中継伝送機能	—	257,876
公衆電話発信機能	—	452,031

A. 平成22年度の実績トラヒック

区分	通信回数 (回)	通信時間 (時間)	
当社が利用者料金を設定しているもの	自ユニット内	17,048,741	
	自ビル内自ユニット外	276,441	
	MA内自ビル外	5,754,828	
接続電気通信事業者等が利用者料金を設定しているもの	発信側GC接続	139,990	
	発信側ZC接続	198,934	
	着信側GC接続	30,791	
	着信側ZC接続	13,337	
	リルーティング	自ユニット内	348,591
		自ビル内自ユニット外	6,293
		MA内自ビル外	164,111

B. 機能毎の経由回数

区分	端末系交換機能 (GC)	端末系交換機能 (GC以下の伝送路)	端末系交換機能 (加入者交換回線収容共用部)	中継系交換機能 (IC)	中継系交換機能 (中継交換回線収容共用部)	中継伝送機能	公衆電話発信機能	
当社が利用者料金を設定しているもの	自ユニット内	1	2				1	
	自ビル内自ユニット外	2	2				1	
	MA内自ビル外	2	2	2	1	2	1	
接続電気通信事業者等(適格電気通信事業者であるものを除く)が利用者料金を設定しているもの	発信側GC接続	1	1				1	
	発信側ZC接続	1	1	1	1	1	1	
	着信側GC接続	1	1					
	着信側ZC接続	1	1	1	1	1	1	
	リルーティング	自ユニット内	1	2				1
		自ビル内自ユニット外	2	2				1
		MA内自ビル外	2	2	2	1	2	1

2. 第一種公衆電話機に係る離島特例通信トラヒック(西日本)

機能別トラヒック

区分	通信回数 (回)	通信時間 (時間)
端末系交換機能(GC)	136,348	2,703
端末系交換機能(GC以下の伝送路)	—	2,838
端末系交換機能(加入者交換回線収容共用部)	—	2,312
中継系交換機能(IC)	82,680	1,396
中継系交換機能(中継交換回線収容共用部)	—	2,312
中継伝送機能	—	2,312
公衆電話発信機能	—	1,434

A. 平成22年度の実績トラヒック

区分		通信回数 (回)	通信時間 (時間)	
当社が利用者料金を設定しているもの	同一GC	2,437	134	
	異GC	19,389	901	
接続電気通信事業者等が利用者料金を設定しているもの	発信側GC接続	3,398	138	
	発信側ZC接続	43,926	245	
	着信側GC接続	27,859	118	
	着信側ZC接続	18,803	234	
	リルーティング	同一GC	23	0
		異GC	562	15

B. 機能毎の経由回数

区分		端末系交換機能 (GC)	端末系交換機能 (GC以下の伝送路)	端末系交換機能 (加入者交換回線収容共用部)	中継系交換機能 (IC)	中継系交換機能 (中継交換回線収容共用部)	中継伝送機能	公衆電話発信機能	
当社が利用者料金を設定しているもの	同一GC	1	2					1	
	異GC	2	2	2	1	2	2	1	
接続電気通信事業者等(適格電気通信事業者であるものを除く)が利用者料金を設定しているもの	発信側GC接続	1	1					1	
	発信側ZC接続	1	1	1	1	1	1	1	
	着信側GC接続	1	1					1	
	着信側ZC接続	1	1	1	1	1	1	1	
	リルーティング	同一GC	1	2					1
		異GC	2	2	2	1	2	2	1

3. 第一種公衆電話機に係る総通信トラフィック(西日本)

機能別トラフィック

区分	通信時間 (時間)
公衆電話発信機能	948.639

A. 平成22年度の実績トラフィック

区分	通信時間 (時間)
第一種公衆電話機発信	948.639

B. 機能毎の経由回数

区分	公衆電話発信機能
第一種公衆電話機発信	1

4. 機能別トラヒック(東西合算)

機能別トラヒック

区分	通信回数 (回)	通信時間 (時間)
① 端末系交換機能(GC)	63,790,924,147	2,037,474,637
② 端末系交換機能(GC以下の伝送路)	-	2,168,728,046
③ 端末系交換機能(加入者交換回線収容共用部)	-	1,015,762,556
④ 中継系交換機能(IC)	27,944,968,919	927,640,804
⑤ 中継系交換機能(中継交換回線収容共用部)	-	1,015,762,556
⑥ 中継伝送機能	-	1,015,762,556

区分	総信号数 (億信号)	備考
⑦ 信号伝送機能	2,512	平成22年度実績

A. 平成22年度の実績トラヒック

区分	通信回数 (回)	通信時間 (時間)
自ユニット内	3,979,922,584	131,253,409
自ビル内自ユニット外	56,415,113	1,862,611
MA内自ビル外	1,490,681,540	46,504,904
MA間ZA内	2,682,564,176	83,233,695
GC接続	28,921,238,790	886,733,452
ZC接続	25,113,005,291	839,519,053

B. 機能毎の経由回数

区分	端末系交換機能 (GC)	端末系交換機能 (GC以下の伝送路)	端末系交換機能 (加入者交換回線収容共用部)	中継系交換機能 (IC)	中継系交換機能 (中継交換回線収容共用部)	中継伝送機能
自ユニット内	1	2				
自ビル内自ユニット外	2	2				
MA内自ビル外	2	2	2	1	2	2
MA間ZA内	1	1	1	0.5	1	1
GC接続	1	1				
ZC接続	1	1	1	1	1	1

V. 原価の額及び機能別単価の算定に使用した回線数

1. 端末回線数等(西日本)

(1) 原価の算定に使用した回線数

区分	回線数 (回線)	備考
加入電話	16,092,678	総務省モデル(出力値)より
第一種公衆電話	50,672	総務省モデル(出力値)より
(再)第一種公衆電話(離島特例通信に係る単位料金区域に設置されるもの)	2,636	H22稼働実績

(2) 加入者回線の単価の算定に使用した回線数(ドライカッパ回線を用いて提供される固定電話の回線数を含む回線数)

区分	回線数 (回線)	備考
a. 加入電話回線数	17,931,291	総務省モデル(出力値)より
b. ISDN64回線数	2,486,426	総務省モデル(出力値)より
c. アナログ公衆電話回線数	114,075	総務省モデル(出力値)より
d. デジタル公衆電話回線数	24,424	総務省モデル(出力値)より
e. 単価の算定に使用した回線数	20,556,216	a+b+c+d

(3) OCUの単価の算定に使用した回線数

区分	回線数 (回線)	備考
単価の算定に使用した回線数	2,444,261	総務省モデル(出力値)より (ISDN64・ISDN1500(10倍換算)・デジタル公衆電話・PHS基地局回線)

(4) 端末系交換設備のうち回線数の増減に応じて当該設備に係る費用が増減するものの単価の算定に使用した回線数

区分	回線数 (回線)	備考
アナログ局内回線収容装置の単価の算定に使用した回線数	16,206,753	総務省モデル(出力値)より(加入電話・アナログ公衆電話)
上記以外の設備の単価の算定に使用した回線数	18,499,634	総務省モデル(出力値)より (加入電話・ISDN64・アナログ公衆電話・デジタル公衆電話・PHS基地局回線)

(5) 施設設置負担金の適用のないサービスの回線数

区分	回線数 (回線)	備考
a. 加入電話ライト回線数	671,392	H22稼働実績
b. ISDN64ライト回線数	276,622	H22稼働実績
c. 施設設置負担金にかかる加算料相当コストの算定に使用した回線数	948,014	a+b

2. 期末回線数等(業務区域合計・都道府県別)

(1)原価の算定における基礎的電気運賃業務比算の算定に使用した回線数

区分	高山	石川	福井	岐阜	静岡	愛知	三重	滋賀	京都	大阪	兵庫	奈良	和歌山	鳥取	島根	
a. 加入電話	291,801	295,770	203,509	508,353	964,153	1,629,065	504,661	287,158	631,422	2,067,751	1,061,237	306,040	267,792	154,120	223,350	
b. ISDN4	43,362	46,287	32,383	70,027	123,151	247,184	63,404	43,093	87,863	351,125	138,562	34,928	29,350	22,509	27,688	
c. ISDN500(10倍換算後)	2,140	2,850	1,420	2,680	5,810	18,770	2,390	2,270	5,030	44,430	9,170	1,290	930	980	1,630	
d. 公衆電話	2,076	2,394	1,781	3,755	7,320	13,167	3,238	2,353	5,432	21,154	9,438	2,965	2,151	1,414	1,909	
e. 第一種公衆電話	774	1,024	860	1,715	3,084	5,084	1,038	1,752	3,828	16,009	4,527	1,289	965	827	1,241	
f. 活用型PHS	14,590	19,144	10,933	23,268	61,805	197,688	16,776	26,981	76,397	388,243	137,417	23,632	13,321	7,449	8,031	
g. 緊急通報発信回線数(回線)	353,959	366,445	250,026	608,083	1,162,238	2,105,884	590,489	361,955	808,144	2,822,703	1,375,575	365,885	313,544	186,752	262,608	
区分	岡山	広島	山口	徳島	香川	愛媛	高知	福岡	佐賀	長崎	熊本	大分	宮崎	鹿児島	沖縄	備考
a. 加入電話	506,398	757,927	472,188	219,446	283,030	432,905	246,556	1,153,321	202,370	424,711	488,951	346,998	321,382	514,779	315,524	16,092,678(総務省TEL(出力値)より)
b. ISDN4	66,844	106,748	51,624	26,630	37,921	49,944	28,480	194,301	24,076	42,722	56,019	41,811	36,600	53,306	35,816	2,184,058(総務省TEL(出力値)より)
c. ISDN500(10倍換算後)	3,580	7,390	2,890	1,290	2,200	2,670	1,070	13,430	1,170	1,800	2,570	1,690	1,540	1,760	4,580	151,386(総務省TEL(出力値)より)
d. 公衆電話	4,219	6,534	3,930	1,560	2,133	2,977	2,352	10,936	1,723	3,910	3,717	2,925	3,292	4,308	3,435	138,498(総務省TEL(出力値)より)
e. 第一種公衆電話	1,871	3,121	2,018	544	942	921	965	2,574	577	980	966	643	1,417	1,519	1,255	50,672(総務省TEL(出力値)より)
f. 活用型PHS	35,995	64,698	21,769	11,538	18,560	32,892	8,763	75,539	5,394	9,808	14,827	11,166	8,734	21,306	48,157	1,366,661(総務省TEL(出力値)より)
g. 緊急通報発信回線数(回線)	617,036	943,297	552,401	260,464	343,844	521,388	287,241	1,417,927	234,733	402,951	545,884	404,540	371,548	595,659	407,512	19,933,276(a+b+c+d+e+f)

(2)緊急通報に係る原価の算定に使用した回線数(専用線方式)

回線数(回線)	高山	石川	福井	岐阜	静岡	愛知	三重	滋賀	京都	大阪	兵庫	奈良	和歌山	鳥取	島根
距離帯1	13	44	21	16	71	41	43	0	35	13	45	40	60	0	31
距離帯2	1	3	12	27	22	22	2	13	12	5	30	7	7	0	6
距離帯3	0	0	0	29	7	15	6	0	21	11	10	6	9	0	2
距離帯4	0	1	0	3	0	0	14	0	3	2	0	1	4	0	0
距離帯5	0	0	0	0	2	0	0	0	0	0	0	5	0	0	1
距離帯6	0	0	0	0	0	0	0	0	0	0	0	0	0	0	0
距離帯7	0	0	0	0	0	0	0	0	0	0	0	0	0	0	0
距離帯8	0	0	0	0	0	0	0	0	0	0	0	0	0	0	0
距離帯9	0	0	0	0	0	0	0	0	0	0	0	0	0	0	0
距離帯10	0	0	0	0	0	0	0	0	0	0	0	0	0	0	0
距離帯11	0	0	0	0	0	0	0	0	0	0	0	0	0	0	0
距離帯12	0	0	0	0	0	0	0	0	0	0	0	0	0	0	0
距離帯13	0	0	0	0	0	0	0	0	0	0	0	0	0	0	0
距離帯14	0	0	0	0	0	0	0	0	0	0	0	0	0	0	0
距離帯15	0	0	0	0	0	0	0	0	0	0	0	0	0	0	0
距離帯16	0	0	0	0	0	0	0	0	0	0	0	0	0	0	0
距離帯17	0	0	0	0	0	0	0	0	0	0	0	0	0	0	0
距離帯18	0	0	0	0	0	0	0	0	0	0	0	0	0	0	0
距離帯19	0	0	0	0	0	0	0	0	0	0	0	0	0	0	0
距離帯20	0	0	0	0	0	0	0	0	0	0	0	0	0	0	0
距離帯21	0	0	0	0	0	0	0	0	0	0	0	0	0	0	0
距離帯22	0	0	0	0	0	0	0	0	0	0	0	0	0	0	0
距離帯23	0	0	0	0	0	0	0	0	0	0	0	0	0	0	0
距離帯24	0	0	0	0	0	0	0	0	0	0	0	0	0	0	0
距離帯25	0	0	0	0	0	0	0	0	0	0	0	0	0	0	0
距離帯26	0	0	0	0	0	0	0	0	0	0	0	0	0	0	0
距離帯27	0	0	0	0	0	0	0	0	0	0	0	0	0	0	0
距離帯28	0	0	0	0	0	0	0	0	0	0	0	0	0	0	0
距離帯29	0	0	0	0	0	0	0	0	0	0	0	0	0	0	0
距離帯30	0	0	0	0	0	0	0	0	0	0	0	0	0	0	0

区分	岡山	広島	山口	徳島	香川	愛媛	高知	福岡	佐賀	長崎	熊本	大分	宮崎	鹿児島	沖縄	合計
回数(回線)	32	32	77	56	16	66	24	116	17	53	95	81	30	69	26	1,203
距離帯1	0	2	37	18	5	6	12	10	9	11	0	6	1	2	6	265
距離帯2	1	11	3	3	2	9	16	6	0	15	9	22	17	57	11	298
距離帯3	0	20	3	2	3	9	7	4	0	4	8	4	9	10	8	119
距離帯4	0	1	0	0	0	0	0	0	0	5	0	1	14	12	7	49
距離帯5	0	1	1	6	0	0	0	0	0	0	6	0	4	2	3	25
距離帯6	0	0	0	0	0	0	0	0	0	7	0	0	0	0	2	10
距離帯7	0	0	0	0	0	0	0	0	0	0	0	0	0	0	0	0
距離帯8	0	0	0	0	0	0	5	0	0	0	0	0	0	0	0	5
距離帯9	0	0	0	0	0	0	0	0	0	0	0	0	0	0	0	17
距離帯10	0	0	0	0	0	0	3	0	0	0	0	0	0	0	2	5
距離帯11	0	0	0	0	0	8	0	0	0	0	0	0	0	0	1	9
距離帯12	0	0	0	0	0	0	0	0	0	0	0	0	0	0	0	0
距離帯13	0	0	0	0	0	0	0	0	0	0	0	0	0	0	0	0
距離帯14	0	0	0	0	0	0	0	0	0	0	0	0	0	0	0	0
距離帯15	0	0	0	0	0	0	0	0	0	0	0	0	0	0	0	0
距離帯16	0	0	0	0	0	0	0	0	0	0	0	0	0	0	0	0
距離帯17	0	0	0	0	0	0	0	0	0	0	0	0	0	0	0	0
距離帯18	0	0	0	0	0	0	0	0	0	0	0	0	0	0	0	0
距離帯19	0	0	0	0	0	0	0	0	0	0	0	0	0	0	0	0
距離帯20	0	0	0	0	0	0	0	0	0	0	0	0	0	0	0	0
距離帯21	0	0	0	0	0	0	0	0	0	0	0	0	0	0	0	0
距離帯22	0	0	0	0	0	0	0	0	0	0	0	0	0	0	0	0
距離帯23	0	0	0	0	0	0	0	0	0	0	0	0	0	0	0	0
距離帯24	0	0	0	0	0	0	0	0	0	0	0	0	0	0	0	0
距離帯25	0	0	0	0	0	0	0	0	0	0	0	0	0	0	0	2
距離帯26	0	0	0	0	0	0	0	0	0	0	0	0	0	0	0	0
距離帯27	0	0	0	0	0	0	0	0	0	0	0	0	0	0	0	0
距離帯28	0	0	0	0	0	0	0	0	0	0	0	0	0	0	0	0
距離帯29	0	0	0	0	0	0	0	0	0	0	0	0	0	0	0	0
距離帯30	0	0	0	0	0	0	0	0	0	0	0	0	0	0	0	0

(3)緊急通報に係る原価の算定に使用した回数(1SDN方式)

区分	高山	石川	福井	岐阜	静岡	愛知	三重	滋賀	京都	大阪	兵庫	奈良	和歌山	鳥取	島根	合計
回数(回線)	35	26	28	57	75	123	40	30	60	217	100	28	35	20	22	1,429
回数(回線)	59	69	31	15	24	30	12	102	18	24	43	25	30	28	23	1,429

(4)端末系交換設備のうち回線数の増減に於いて当該設備に係る費用が増減するものうちアナログ局内回線収容装置以外の設備の単価の算定に使用した回数

区分	高山	石川	福井	岐阜	静岡	愛知	三重	滋賀	京都	大阪	兵庫	奈良	和歌山	鳥取	島根	合計
単価の算定に使用した回数(回線)	338,672	346,176	238,619	564,336	1,098,951	1,898,852	573,283	334,458	728,466	2,453,693	1,235,081	345,435	300,272	179,186	253,950	18,469,634
単価の算定に使用した回数(回線)	580,018	876,384	530,243	246,554	324,398	487,759	278,181	1,335,985	228,985	482,878	530,228	393,089	382,692	574,390	356,770	18,469,634

3. 基礎的電気通信役務の提供により生じた収益の額の算定

I. 収益の額の算定

1. 施行規則第14条第1号イに掲げるもの

(単位:円)

区分	コスト等	備考
a. 営業費用の額に係る原価	-	
b. 控除対象原価の内容の欄に係る原価	-	
c. 営業収益に乗じる率	-	
d. 営業収益	-	
e. 収益の額	-	

2. 施行規則第14条第2号イに掲げるもの

区分	コスト等	備考
a. 営業費用の額に係る原価	2,244,074,981	IIの1の⑤
b. 控除対象原価の内容の欄に係る原価	845,984	IIIの2のc
c. 営業収益に乗じる率	0.9996	(a-b) ÷ a
d. 営業収益	530,981,332	(参考7)基礎的電気通信役務収支表より
e. 収益の額	530,781,160	c × d
f. 接続及び卸電気通信役務の提供により生じた収益の額	102,905,866	第10条に基づき支援機関から通知された額
g. 収益の額	427,875,294	e-f

3. 施行規則第14条第2号ロに掲げるもの

区分	コスト等	備考
a. 営業費用の額に係る原価	7,436,314	IIの1の⑤
b. 控除対象原価の内容の欄に係る原価	1,680	IIIの3のc
c. 営業収益に乗じる率	0.9998	(a-b) ÷ a
d. 営業収益	2,274,845	(参考7)基礎的電気通信役務収支表より
e. 収益の額	2,274,331	c × d
f. 接続及び卸電気通信役務の提供により生じた収益の額	1,062,969	第10条に基づき支援機関から通知された額
g. 収益の額	1,211,362	e-f

II. 営業費用の額に係る原価の算定

1. 原価の算定

(単位:円)

	施行規則第14条 第1号イに掲げるもの	施行規則第14条 第2号イに掲げるもの	施行規則第14条 第2号ロに掲げるもの	備考
①営業費用	-	2,134,939,543	7,066,497	(参考7)基礎的電気通信役務収支表より
②他人資本費用	-			⑩×他人資本比率×他人資本利率
③自己資本費用	-			⑩×自己資本比率×自己資本利益率
④利益対応税	-			(③+(⑩×有利子負債以外の負債の利子相当率))×利益対応税率
⑤合計	-	2,244,074,981	7,436,314	①+②+③+④
⑥正味固定資産価額	-			基礎的電気通信役務収支に基づく値
⑦投資等	-			⑥×投資等比率
⑧貯蔵品	-			⑥×貯蔵品比率
⑨運転資本	-			(①-(⑦+⑧+⑨))×45.625日÷365日
⑩レートベース	-			⑥+⑦+⑧+⑨
⑪有利子負債以外の負債の額	-			⑩×他人資本比率×有利子負債以外の負債が負債の合計に占める割合
⑫減価償却費	-	351,835,139	1,169,666	
⑬固定資産除却損	-	34,433,191	118,822	基礎的電気通信役務収支に基づく値
⑭租税公課	-	64,872,377	216,454	

※②～④と⑧～⑪の算定にあたっては、2のIIの2～7の算定値を用いた。

※⑦の算定にあたっては、指定設備管理部門及び指定設備利用部門における投資等(収益の見込まれないもの)の額の合計(7,208百万円)を、指定設備管理部門及び指定設備利用部門の電気通信事業固定資産の額の合計(2,635,476百万円)で除した算定値を用いた。

Ⅲ. 控除対象原価の算定

1. 施行規則第14条第1号イに掲げるもの

(単位:円)

区分	コスト等	備考
a. 前年度に実際に要した基礎的電気通信役務の提供に係る設備利用部門の原価	-	
b. aの原価から控除対象原価を控除した後のもの	-	
c. 控除対象原価の内容の欄に係る原価	-	

2. 施行規則第14条第2号イに掲げるもの

区分等	コスト等	備考
a. 前年度に実際に要した基礎的電気通信役務の提供に係る設備利用部門の原価	17,428,330	4の1の3の5のうち一の科目口及びハ並びに三及び四の科目に係るもの
b. aの原価から控除対象原価を控除した後のもの	16,582,346	4の1の3の6のうち一の科目口及びハ並びに三及び四の科目に係るもの
c. 控除対象原価の内容の欄に係る原価	845,984	a-b

3. 施行規則第14条第2号ロに掲げるもの

区分等	コスト等	備考
a. 前年度に実際に要した基礎的電気通信役務の提供に係る設備利用部門の原価	48,065	4の1の4の5のうち一の科目口及びハ並びに三及び四の科目に係るもの
b. aの原価から控除対象原価を控除した後のもの	46,385	4の1の4の6のうち一の科目口及びハ並びに三及び四の科目に係るもの
c. 控除対象原価の内容の欄に係る原価	1,680	a-b

4. 設備利用部門の基礎的電気通信業務原価明細表の提出

1. 設備利用部門の基礎的電気通信業務原価明細表

1. 施行規則第14条第1号に掲げるもの

平成22年度分
(単位 円)

1 科目	2 科目内訳	3 科目内訳の内容	4 控除対象原価の内容	5 前年度に実際に要した基礎的電気通信業務の提供に係る設備利用部門の原価	6 5の原価から控除対象原価を控除した後のもの	7 6の原価に効率化率を乗じた後のもの
一 営業費	イ 注文獲得費	(1) 窓口又は電話受付部門における加入電話の新規申込み、移転等の受付又は割引サービス等の受付若しくは販売に係る原価 (2) 販売部門における加入電話の新規申込み、移転等の取次ぎ又は割引サービス等の取次ぎ若しくは販売に係る原価 (3) 技術支援部門におけるネットワーク構築に関する技術支援に係る原価 (4) 代理店営業部門における加入電話の新規申込み、移転等の取次ぎ又は割引サービス等の取次ぎ若しくは販売に係る原価 (5) 販売サポート部門における割引サービス等の受付オペレータシステムの投入及び顧客データベースの維持管理のうち通話に係るもの又はテレホンカードの販売及び作成等に係る原価 (6) 広報又は宣伝に係る原価	施行規則第14条第1号ロ並びに第2号イ及びロに規定する基礎的電気通信業務に係る原価 施行規則第14条第1号ロ並びに第2号イ及びロに規定する基礎的電気通信業務に係る原価並びに同条第1号イ及びロに規定する基礎的電気通信業務の能動的な営業活動に係るもの 一の科目イ(2)において控除される前の原価に占める控除された原価の割合に5の欄に掲げる値を乗じたもの 施行規則第14条第1号ロ並びに第2号イ及びロに規定する基礎的電気通信業務に係る原価並びに同条第1号イ及びロに規定する基礎的電気通信業務の能動的な営業活動に係るもの 施行規則第14条第1号ロに規定する基礎的電気通信業務に係る原価並びに同条第2号イ及びロに規定する基礎的電気通信業務に係る原価のうち、テレホンカードに関するもの（報奨金に係るものを除く。）以外のもの			
	ロ 注文履行費	(7) 企画業務に係る原価 (1) 販売サポート部門における加入電話の新規申込み、移転等の受付オペレータシステムの投入及び顧客データベースの維持管理に係る原価のうち加入者管理に係るもの (2) 料金の受入業務に係る原価	一の科目イ(1)から(6)まで及びロ(1)から(3)までにおいて控除される前の原価に占める控除された原価の割合に5の欄に掲げる値を乗じたもの			
	ハ 営業管理費	(3) 通話に係るデータの蓄積若しくは料金の計算、料金請求書の編集、作成若しくは発行又は料金の督促若しくは回収等に係る原価 (4) 賞額積戻又は賞額引当金繰入額に係る原価	施行規則第14条第1号ロ並びに第2号イ及びロに規定する基礎的電気通信業務に係る原価のうち、割引通話に係る原価			
二 試験研究費	イ 試験研究費	(1) 利用者系ネットワークサービス等の研究開発に係る原価 (2) 利用者系の研究開発に必要な基礎又は基礎技術研究に係る原価 (3) 将来の通信技術に関係する新しい概念の技術等の純基礎研究に係る原価 (4) 研究開発業務の共通部分に係る原価 (5) 法人営業部門における研究開発等に係る原価 (6) 試験開発部門における共通的作業（庶務、経理等）に係る原価	一の科目イ及びロ(1)から(3)までにおいて控除された原価に占める控除された原価の割合に5の欄に掲げる値を乗じたもの 基礎的電気通信業務の提供の確保に直接資する研究開発に係る原価以外のもの 同上 同上 一の科目イ(1)から(3)までにおいて控除される前の原価に占める控除された原価の割合に5の欄に掲げる値を乗じたもの 基礎的電気通信業務の提供の確保に直接資する研究開発に係る原価以外のもの 一の科目イ(1)から(6)までにおいて控除される前の原価に占める控除された原価の割合に5の欄に掲げる値を乗じたもの			

2. 施行規則第14条第1号ハに掲げるもの

平成22年度分
(単位 円)

1 科目	2 科目内訳	3 科目内訳の内容	4 控除対象原価の内容	5 前年度に実際に要した基礎的電気通信業務の提供に係る設備利用部門の原価		6 5の原価から控除対象原価を控除した後のもの		7 6の原価に効率化率を乗じた後のもの	
				(再) ISDN方式	(再) ISDN方式	(再) ISDN方式	(再) ISDN方式		
一 営業費	イ 注文運賃費	(1) 窓口又は電話受付部門における加入電話の新規申込み、移転等の受付又は割引サービス等の受付若しくは販売に係る原価	施行規則第14条第1号ロ並びに第2号イ及びロに規定する基礎的電気通信業務に係る原価						
		(2) 販売部門における加入電話の新規申込み、移転等の取次ぎ又は割引サービス等の取次ぎ若しくは販売に係る原価	施行規則第14条第1号ロ並びに第2号イ及びロに規定する基礎的電気通信業務に係る原価並びに同条第1号イ及びロに規定する基礎的電気通信業務に係る原価のうち、当該基礎的電気通信業務の能動的な営業活動に係るもの						
		(3) 技術支援部門におけるネットワーク構築に関する技術支援に係る原価	一の科目イ(2)において控除される前の原価に占める控除された原価の割合に5の割に掲げる値を乗じたもの						
		(4) 代理店営業部門における加入電話の新規申込み、移転等の取次ぎ又は割引サービス等の取次ぎ若しくは販売に係る原価	施行規則第14条第1号ロ並びに第2号イ及びロに規定する基礎的電気通信業務に係る原価並びに同条第1号イ及びロに規定する基礎的電気通信業務の能動的な営業活動に係るもの						
		(5) 販売サポート部門における割引サービス等の受付オーダーのシステムへの投入及び顧客データベースの維持管理のうち通話に係るもの又はテレホンカードの販売及び作成等に係る原価	施行規則第14条第1号ロに規定する基礎的電気通信業務に係る原価並びに同条第2号イ及びロに規定する基礎的電気通信業務に係る原価のうち、テレホンカードに関するもの(報奨金に係るものを除く。)以外のもの						
		(6) 広報又は宣伝に係る原価	基礎的電気通信業務の能動的な営業活動を目的とする広報又は宣伝に係る原価						
		(7) 企画業務に係る原価	一の科目イ(1)から(6)まで及びロ(1)から(3)までにおいて控除される前の原価に占める控除された原価の割合に5の割に掲げる値を乗じたもの						
ロ 注文履行費	(1) 販売サポート部門における加入電話の新規申込み、移転等の受付オーダーのシステムへの投入及び顧客データベースの維持管理に係る原価のうち加入者管理に係るもの								
	(2) 料金の受入業務に係る原価								
	(3) 通話に係るデータの蓄積若しくは料金の計算、料金請求書の編集、作成若しくは発行又は料金の督促若しくは回収率に係る原価	施行規則第14条第1号ロ並びに第2号イ及びロに規定する基礎的電気通信業務に係る原価のうち、割引通話に係る原価							
	(4) 貸倒損失又は貸倒引当金繰入額に係る原価								
ハ 営業管理費	営業業務の共通部分に係る原価								
二 試験研究費	イ 試験研究費	(1) 利用者系ネットワークサービス等の研究開発に係る原価	基礎的電気通信業務の提供の確保に直接資する研究開発に係る原価以外のもの						
		(2) 利用者系の研究開発に必要な基礎又は基礎技術研究に係る原価	同上						
		(3) 将来の通信技術に関係する新しい概念の技術等の開発に係る原価	同上						
		(4) 研究開発業務の共通部分に係る原価	一の科目イ(1)から(3)までにおいて控除される前の原価に占める控除された原価の割合に5の割に掲げる値を乗じたもの						
		(5) 法人営業部門における研究開発等に係る原価	基礎的電気通信業務の提供の確保に直接資する研究開発に係る原価以外のもの						
		(6) 試験開発部門における共通的作業(庶務、経理等)に係る原価	一の科目イ(1)から(6)までにおいて控除される前の原価に占める控除された原価の割合に5の割に掲げる値を乗じたもの						

1 科目	2 科目内訳	3 科目内訳の内容	4 控除対象原価の内容	5 前年度に実際に要した基礎的電気通信役務の提供に係る設備利用部門の原価	6 5の原価から控除対象原価を控除した後のもの	7 6の原価に効率化率を乗じた後のもの
				(再) ISDN方式	(再) ISDN方式	(再) ISDN方式
三 管理共通費	イ 営業管理費	(1) 支店における建物、事業企画、庶務、厚生、人事又は総務関係業務に係る原価 (2) 物品調達、管理等に係る原価 (3) 営業部門業務に対する研修に係る原価 (4) 共通的作用(庶務、総務等)に対する研修に係る原価 (5) 研修の共通部門に係る原価 (6) 社員の健康診断等の福利厚生に係る原価 (7) 建物等の借料又は現状資産の維持管理に係る原価 (8) 電気通信役務の提供条件、料金の制度に係る原価 (9) 窓口等に対する業務運営支援又は管理に係る原価 (10) 料金請求又は赤掛金管理に対する業務運営支援又は管理に係る原価 (11) 法人営業部門に対する業務運営支援又は管理に係る原価 (12) 公衆電話部門に対する業務運営支援又は管理に係る原価 (13) 三の科目(1)から(12)までに掲げる原価以外の管理共通費に係る原価(14)及び(15)に掲げるものを除く。 (14) 本社における建物、事業企画、総務、厚生、人事又は総務関係業務に係る原価 (15) 印刷料、固定資産税等の租税公課	建物に係る原価にあつては、一の科目イ、ロ(1)から(3)まで及びハ並びに二の科目イ、ロ(1)から(3)までにおいて控除される前の原価に占める建物に係る原価以外のものにあつては、一の科目イ、ロ(1)から(3)まで及びハにおいて控除される前の原価に占める控除された原価の割合に5の欄に掲げる値を乗じたもの 一の科目イ、ロ(1)から(3)まで及びハにおいて控除される前の原価に占める控除された原価の割合に5の欄に掲げる値を乗じたもの 施行規則第14条第1号及び第2号に規定する基礎的電気通信業務に係る原価 一の科目イ、ロ(1)から(3)まで及びハ並びに二の科目イ、ロ(1)から(3)までにおいて控除される前の原価に占める控除された原価の割合に5の欄に掲げる値を乗じたもの 三の科目イ(3)及び(4)において控除される前の原価に占める控除された原価の割合に5の欄に掲げる値を乗じたもの 一の科目イ、ロ(1)から(3)まで及びハ並びに二の科目イ、ロ(1)から(3)までにおいて控除される前の原価に占める控除された原価の割合に5の欄に掲げる値を乗じたもの 建物等の借料に係る原価のうち、一の科目イ、ロ(1)から(3)まで及びハ並びに二の科目イ、ロ(1)から(3)までにおいて控除される前の原価に占める控除された原価の割合に5の欄に掲げる値を乗じたもの及び建物等の借料以外のもの 一の科目イ、ロ(1)から(3)まで及びハにおいて控除される前の原価に占める控除された原価の割合に5の欄に掲げる値を乗じたもの 同上 同上 同上 同上 施行規則第14条第1号及び第2号に規定する基礎的電気通信業務に係る原価 建物に係る原価にあつては、一の科目イ、ロ(1)から(3)まで及びハ並びに二の科目イ、ロ(1)から(3)までにおいて控除される前の原価に占める建物に係る原価以外のものにあつては、一の科目イ、ロ(1)から(3)まで及びハにおいて控除される前の原価に占める控除された原価の割合に5の欄に掲げる値を乗じたもの 一の科目イ、ロ(1)から(3)まで及びハ並びに二の科目イ、ロ(1)から(3)までにおいて控除される前の原価に占める控除された原価の割合に5の欄に掲げる値を乗じたもの 同上			5,449,340
四 共通設備費用	イ 注文履行費	(1) 事務室、事務用機器等に係る減価償却費、固定資産除却費、他人資本費用、自己資本費用及び利益対応費等に係る原価	同上			1,039,597
		合 計		1,127,103		4,714,852

3. 施行規則第14条第2号-Iに掲げるもの

平成22年度分
(単位 円)

1 科目	2 科目内訳	3 科目内訳の内容	4 控除対象原価の内容	5 前年度に実際に要した基礎的電気通信業務の提供に係る設備利用部門の原価	6 5の原価から控除対象原価を控除した後のもの	7 6の原価に効用率を乗じた後のもの
一 営業費	イ 注文獲得費	(1) 窓口又は電話受付部門における加入電話の新規申込み、移転等の受付又は割引サービス等の受付若しくは販売に係る原価 (2) 販売部門における加入電話の新規申込み、移転等の取次ぎ又は割引サービス等の取次ぎ若しくは販売に係る原価 (3) 技術支援部門におけるネットワーク構築に関する技術支援に係る原価 (4) 代理店営業部門における加入電話の新規申込み、移転等の取次ぎ又は割引サービス等の取次ぎ若しくは販売に係る原価 (5) 販売サポート部門における割引サービス等の受付オペレーターのシステムへの投入及び顧客データベースの維持管理のうち通話に係るもの又はテレホンカードの販売及び作降率に係る原価 (6) 広報又は宣伝に係る原価 (7) 企画業務に係る原価	施行規則第14条第1号ロ並びに第2号イ及びロに規定する基礎的電気通信業務に係る原価 施行規則第14条第1号ロ並びに第2号イ及びロに規定する基礎的電気通信業務に係る原価並びに同条第1号イ及びハに規定する基礎的電気通信業務に係る原価のうち、当該基礎的電気通信業務の能動的な営業活動に係るもの 一の科目イ(2)において控除される前の原価に占める控除された原価の割合に5の欄に掲げる値を乗じたもの 施行規則第14条第1号ロ並びに第2号イ及びロに規定する基礎的電気通信業務に係る原価並びに同条第1号イ及びハに規定する基礎的電気通信業務に係る原価のうち、当該基礎的電気通信業務に係るもの(報奨金に係るものを除く。)以外のもの 基礎的電気通信業務の能動的な営業活動を目的とする広報又は宣伝に係る原価			
	ロ 注文履行費	(1) 販売サポート部門における加入電話の新規申込み、移転等の受付オペレーターのシステムへの投入及び顧客データベースの維持管理に係る原価のうち加入者管理に係るもの (2) 料金の受入業務に係る原価 (3) 通話に係るデータの蓄積若しくは料金の計算、料金請求書の編集、作成若しくは発行又は料金の督促若しくは回収等に係る原価 (4) 貸倒損失又は貸倒引当金繰入額に係る原価	施行規則第14条第1号ロ並びに第2号イ及びロに規定する基礎的電気通信業務に係る原価のうち、割引通話に係る原価 一の科目イ(1)から(6)まで及びロ(1)から(3)までにおいて控除される前の原価に占める控除された原価の割合に5の欄に掲げる値を乗じたもの			
	ハ 営業管理費	営業業務の共通部分に係る原価	施行規則第14条第1号ロ並びに第2号イ及びロに規定する基礎的電気通信業務に係る原価のうち、割引通話に係る原価以外のもの 同上			
二 試験研究費	イ 試験研究費	(1) 利用者系ネットワークサービス等の研究開発に係る原価 (2) 利用者系の研究開発に必要な基礎又は基盤技術研究に係る原価 (3) 将来の通信技術に關係する新しい概念の技術等の純粋基礎研究に係る原価 (4) 研究開発業務の共通部分に係る原価 (5) 法人営業部門における研究開発等に係る原価 (6) 試験開発部門における共通的作業(庶務、経理等)に係る原価	一の科目イ(1)から(3)までにおいて控除される前の原価に占める控除された原価の割合に5の欄に掲げる値を乗じたもの 基礎的電気通信業務の提供の確保に直接資する研究開発に係る原価以外のもの 同上 同上 一の科目イ(1)から(3)までにおいて控除される前の原価に占める控除された原価の割合に5の欄に掲げる値を乗じたもの 基礎的電気通信業務の提供の確保に直接資する研究開発に係る原価以外のもの 一の科目イ(1)から(6)までにおいて控除される前の原価に占める控除された原価の割合に5の欄に掲げる値を乗じたもの			

1 科目	2 科目内訳	3 科目内訳の内容	4 控除対象原価の内容	5 前年度に実際に要した基礎的電気通信役務の提供に 係る設備利用部門の原価	6 5の原価から控除対象原価を控除した後のもの	7 6の原価に効率化率を乗じたもの								
三 管理共通費	イ 営業管理費	(1) 支店における建物、事業企画、庶務、厚生、人事又は経理関係業務に係る原価 (2) 物品調達、管理等に係る原価 (3) 営業部門業務に対する研修に係る原価 (4) 共通的作业（庶務、経理等）に対する研修に係る原価 (5) 研修の共通部門に係る原価 (6) 社員の健康診断等の福利厚生に係る原価 (7) 建物の借料又は現状資産の維持管理に係る原価 (8) 電気通信役務の提供条件、料金等の制度に係る原価 (9) 窓口等に対する業務運営支援又は管理に係る原価 (10) 料金請求又は売掛金管理に対する業務運営支援又は管理に係る原価 (11) 法人営業部門に対する業務運営支援又は管理に係る原価 (12) 公衆電話部門に対する業務運営支援又は管理に係る原価 (13) 三の科目（1）から（12）までに掲げる原価以外の管理共通費に係る原価（（14）及び（15）に掲げるものを除く。） (14) 本社における建物、事業企画、総務、厚生、人事又は経理関係業務に係る原価 (15) 印刷費、固定資産税等の租税公課	建物に係る原価については、一の科目イ、ロ（1）から（3）まで及びハ並びに二の科目イ、ロ（1）から（3）までに控除された原価の割合に5の欄に掲げる値を乗じたもの 建物に係る原価以外のものについては、一の科目イ、ロ（1）から（3）まで及びハ並びに二の科目イ、ロ（1）から（3）までに控除された原価の割合に5の欄に掲げる値を乗じたもの 一の科目イ、ロ（1）から（3）まで及びハ並びに二の科目イ、ロ（1）から（3）までに控除される前の原価に占める控除された原価の割合に5の欄に掲げる値を乗じたもの 一の科目イ、ロ（1）から（3）まで及びハ並びに二の科目イ、ロ（1）から（3）までに控除される前の原価に占める控除された原価の割合に5の欄に掲げる値を乗じたもの 一の科目イ、ロ（1）から（3）まで及びハ並びに二の科目イ、ロ（1）から（3）までに控除される前の原価に占める控除された原価の割合に5の欄に掲げる値を乗じたもの 一の科目イ、ロ（1）から（3）まで及びハ並びに二の科目イ、ロ（1）から（3）までに控除される前の原価に占める控除された原価の割合に5の欄に掲げる値を乗じたもの 一の科目イ、ロ（1）から（3）まで及びハ並びに二の科目イ、ロ（1）から（3）までに控除される前の原価に占める控除された原価の割合に5の欄に掲げる値を乗じたもの 一の科目イ、ロ（1）から（3）まで及びハ並びに二の科目イ、ロ（1）から（3）までに控除される前の原価に占める控除された原価の割合に5の欄に掲げる値を乗じたもの 一の科目イ、ロ（1）から（3）まで及びハ並びに二の科目イ、ロ（1）から（3）までに控除される前の原価に占める控除された原価の割合に5の欄に掲げる値を乗じたもの 同上 同上 同上 同上 施行規則第14条第1号及び第2号に規定する基礎的電気通信役務に係る原価 一の科目イ、ロ（1）から（3）まで及びハ並びに二の科目イ、ロ（1）から（3）までに控除される前の原価に占める控除された原価の割合に5の欄に掲げる値を乗じたもの 一の科目イ、ロ（1）から（3）まで及びハ並びに二の科目イ、ロ（1）から（3）までに控除される前の原価に占める控除された原価の割合に5の欄に掲げる値を乗じたもの 三の科目イ（3）及び（4）において控除される前の原価に占める控除された原価の割合に5の欄に掲げる値を乗じたもの 一の科目イ、ロ（1）から（3）まで及びハ並びに二の科目イ、ロ（1）から（3）までに控除される前の原価に占める控除された原価の割合に5の欄に掲げる値を乗じたもの 建物の借料に係る原価のうち、一の科目イ、ロ（1）から（3）まで及びハ並びに二の科目イ、ロ（1）から（3）までに控除された原価の割合に5の欄に掲げる値を乗じたもの及び建物等の借料に係る原価以外のもの 一の科目イ、ロ（1）から（3）まで及びハ並びに二の科目イ、ロ（1）から（3）までに控除される前の原価に占める控除された原価の割合に5の欄に掲げる値を乗じたもの 同上 同上 同上 同上 施行規則第14条第1号及び第2号に規定する基礎的電気通信役務に係る原価 建物に係る原価については、一の科目イ、ロ（1）から（3）まで及びハ並びに二の科目イ、ロ（1）から（3）までに控除された原価の割合に5の欄に掲げる値を乗じたもの 建物に係る原価以外のものについては、一の科目イ、ロ（1）から（3）まで及びハ並びに二の科目イ、ロ（1）から（3）までに控除された原価の割合に5の欄に掲げる値を乗じたもの 一の科目イ、ロ（1）から（3）まで及びハ並びに二の科目イ、ロ（1）から（3）までに控除される前の原価に占める控除された原価の割合に5の欄に掲げる値を乗じたもの 一の科目イ、ロ（1）から（3）まで及びハ並びに二の科目イ、ロ（1）から（3）までに控除される前の原価に占める控除された原価の割合に5の欄に掲げる値を乗じたもの 同上	63,117,703	52,517,007									
						四 共通設備費用	イ 注文履歴費	(1) 事務室、事務用機器等に係る減価償却費、固定資産除却費、他人資本費用、自己資本費用及び利益対応税等に係る原価	同上	63,117,703	52,517,007			
												合 計	63,117,703	52,517,007

4. 施行規則第14条第2号に掲げるもの

平成22年度分

(単位 円)

1 科目	2 科目内訳	3 科目内訳の内容	4 控除対象原価の内容	5 前年度に実際に要した基礎的電気通信業務の提供に係る設備利用部門の原価	6 5の原価から控除対象原価を控除した後のもの	7 6の原価に効用率を乗じた後のもの
一 営業費	イ 注文獲得費	(1) 窓口又は電話受付部門における加入電話の新規申込み、移転等の受付又は割引サービス等の受付若しくは販売に係る原価	4 控除対象原価の内容	施行規則第14条第1号並びに第2号イ及びロに規定する基礎的電気通信業務に係る原価		
		(2) 販売部門における加入電話の新規申込み、移転等の取次ぎ又は割引サービス等の取次ぎ若しくは販売に係る原価				
		(3) 技術支援部門におけるネットワーク構築に関する技術支援に係る原価				
		(4) 代理店営業部門における加入電話の新規申込み、移転等の取次ぎ又は割引サービス等の取次ぎ若しくは販売に係る原価				
		(5) 販売サポート部門における割引サービス等の受付オペレーターのシステムへの投入及び顧客データの維持管理のうち通話に係るもの又はテレホンカードの販売及び作成等に係る原価				
		(6) 広報又は宣伝に係る原価				
		(7) 企画業務に係る原価				
ロ 注文履行費	イ 注文履行費	(1) 販売サポート部門における加入電話の新規申込み、移転等の受付オペレーターのシステムへの投入及び顧客データの維持管理に係る原価のうち加入者管理に係るもの	施行規則第14条第1号並びに第2号イ及びロに規定する基礎的電気通信業務に係る原価並びに同条第1号イ及びロに規定する基礎的電気通信業務の能動的な営業活動に係るもの			
		(2) 料金の受入業務に係る原価				
		(3) 通話に係るデータの蓄積若しくは料金の計算、料金請求書の編集、作成若しくは発行又は料金の督促若しくは回収等に係る原価				
		(4) 貸倒損失又は貸倒引当金繰入額に係る原価				
ハ 営業管理費	イ 試験研究費	営業業務の共通部分に係る原価	施行規則第14条第1号ロ並びに第2号イ及びロに規定する基礎的電気通信業務に係る原価のうち、割引通話に係る原価			
		(1) 利用者系ネットワークサービス等の研究開発に係る原価				
		(2) 利用者系の研究開発に必要な基礎又は基盤技術研究に係る原価				
		(3) 将来の通信技術に關係する新しい概念の技術等の純粋基礎研究に係る原価				
		(4) 研究開発業務の共通部分に係る原価				
		(5) 法人営業部門における研究開発等に係る原価				
(6) 試験開発部門における共通的作業(庶務、経理等)に係る原価						

1 科目	2 科目内訳	3 科目内訳の内容	4 控除対象原価の内容	5 前年度に実際に要した基礎的電気通信業務の提供に係る設備利用部門の原価	6 5の原価から控除対象原価を控除した後のもの	7 6の原価に効率化率を乗じたもの
三 管理共通費	イ 営業管理費	(1) 支店における建物、事業企画、庶務、厚生、人事又は経理関係業務に係る原価 (2) 物品調達、管理等に係る原価 (3) 営業部門業務に対する研修に係る原価 (4) 共通的操作業（庶務、経理等）に対する研修に係る原価 (5) 研修の共通部門に係る原価 (6) 社員の健康診断等の福利厚生に係る原価 (7) 建物等の借料又は現状資産の維持管理に係る原価 (8) 電気通信業務の提供条件、料金等の制度に係る原価 (9) 窓口等に対する業務運営支援又は管理に係る原価 (10) 料金請求又は売却掛金管理に対する業務運営支援又は管理に係る原価 (11) 法人営業部門に対する業務運営支援又は管理に係る原価 (12) 公衆電話部門に対する業務運営支援又は管理に係る原価 (13) 三の科目(1)から(12)までに掲げる原価以外の管理共通費に係る原価（(14)及び(15)に掲げるものを除く。） (14) 本社における建物、事業企画、総務、厚生、人事又は経理関係業務に係る原価 (15) 印刷費、固定資産税等の租税公課	建物に係る原価については、一の科目イ、ロ(1)から(3)まで及びハ並びに二の科目において控除される前の原価に占める控除された原価の割合に5の欄に掲げる値を乗じたもの、一の科目イ、ロ(1)から(3)まで及びハ並びに二の科目において控除される前の原価に占める控除された原価以外のものにあっては、一の科目イ、ロ(1)から(3)まで及びハ並びに二の科目において控除される前の原価に占める控除された原価の割合に5の欄に掲げる値を乗じたもの 一の科目イ、ロ(1)から(3)まで及びハ並びに二の科目において控除される前の原価に占める控除された原価の割合に5の欄に掲げる値を乗じたもの 一の科目イ、ロ(1)から(3)まで及びハ並びに二の科目において控除される前の原価に占める控除された原価の割合に5の欄に掲げる値を乗じたもの 建物等の借料に係る原価のうち、一の科目イ、ロ(1)から(3)まで及びハ並びに二の科目において控除される前の原価に占める控除された原価の割合に5の欄に掲げる値を乗じたもの及び建物等の借料に係る原価以外のもの 一の科目イ、ロ(1)から(3)まで及びハ並びに二の科目において控除される前の原価に占める控除された原価の割合に5の欄に掲げる値を乗じたもの 同上 同上 同上 同上 施行規則第14条第1号及び第2号に規定する基礎的電気通信業務に係る原価 建物に係る原価については、一の科目イ、ロ(1)から(3)まで及びハ並びに二の科目において控除される前の原価に占める控除された原価の割合に5の欄に掲げる値を乗じたもの、一の科目イ、ロ(1)から(3)まで及びハ並びに二の科目において控除される前の原価に占める控除された原価以外のものにあっては、一の科目イ、ロ(1)から(3)まで及びハ並びに二の科目において控除される前の原価に占める控除された原価の割合に5の欄に掲げる値を乗じたもの 一の科目イ、ロ(1)から(3)まで及びハ並びに二の科目において控除される前の原価に占める控除された原価の割合に5の欄に掲げる値を乗じたもの 同上			
四 共通設備費用	イ 注文履行費	(1) 事務室、事務用機器等に係る減価償却費、固定資産除却費、他人資本費用、自己資本費用及び利益対応費等に係る原価				
		合 計		117,529		94,692

5. 施行規則第14条第2号ハに掲げるもの

平成22年度分
(単位 円)

1 科目	2 科目内訳	3 科目内訳の内容	4 控除対象原価の内容	5 前年度に実際に要した基礎的電気通信業務の提供に係る設備利用部門の原価		6 5の原価から控除対象原価を控除した後のもの		7 6の原価に効率化率を乗じた後のもの	
				(再) ISDN方式	(再) ISDN方式	(再) ISDN方式	(再) ISDN方式		
一 営業費	イ 注文運賃費	(1) 窓口又は電話受付部門における加入電話の新規申込み、移転等の受付又は割引サービス等の受付若しくは販売に係る原価 (2) 販売部門における加入電話の新規申込み、移転等の取次ぎ又は割引サービス等の取次ぎ若しくは販売に係る原価 (3) 技術支援部門におけるネットワーク構築に関する技術支援に係る原価 (4) 代理店営業部門における加入電話の新規申込み、移転等の取次ぎ又は割引サービス等の取次ぎ若しくは販売に係る原価 (5) 販売サポート部門における割引サービス等の受付オーダーのシステムへの投入及び顧客データベースの維持管理のうち通話に係るもの又はテレホンカードの販売及び作成等に係る原価 (6) 広報又は宣伝に係る原価 (7) 企画業務に係る原価	施行規則第14条第1号ロ並びに第2号イ及びロに規定する基礎的電気通信業務に係る原価 施行規則第14条第1号ロ並びに第2号イ及びロに規定する基礎的電気通信業務に係る原価並びに同条第1号イ及びロに規定する基礎的電気通信業務に係る原価のうち、当該基礎的電気通信業務の能動的な営業活動に係るもの 一の科目イ(2)において控除される前の原価に占める控除された原価の割合に5の割に掲げる値を乗じたもの 施行規則第14条第1号ロ並びに第2号イ及びロに規定する基礎的電気通信業務に係る原価並びに同条第1号イ及びロに規定する基礎的電気通信業務に係る原価のうち、テレホンカードに関するもの(報奨金に係るものを除く。)以外のもの 基礎的電気通信業務の能動的な営業活動を目的とする広報又は宣伝に係る原価	(再) ISDN方式	(再) ISDN方式	(再) ISDN方式	(再) ISDN方式		
	ロ 注文履行費	(1) 販売サポート部門における加入電話の新規申込み、移転等の受付オーダーのシステムへの投入及び顧客データベースの維持管理に係る原価のうち加入者管理に係るもの (2) 料金の受入業務に係る原価 (3) 通話に係るデータの蓄積若しくは料金の計算、料金請求書の編集、作成若しくは発行又は料金の督促若しくは回収率に係る原価 (4) 貸倒損失又は貸倒引当金繰入額に係る原価	一の科目イ(1)から(6)まで及びロ(1)から(3)までにおいて控除される前の原価に占める控除された原価の割合に5の割に掲げる値を乗じたもの						
ハ 営業管理費		営業業務の共通部分に係る原価	施行規則第14条第1号ロ並びに第2号イ及びロに規定する基礎的電気通信業務に係る原価のうち、割引通話に係る原価						
二 試験研究費	イ 試験研究費	(1) 利用者系ネットワークサービス等の研究開発に係る原価 (2) 利用者系の研究開発に必要な基礎又は基盤技術研究に係る原価 (3) 将来の通信技術に関係する新しい概念の技術等の純粋基礎研究に係る原価 (4) 研究開発業務の共通部分に係る原価 (5) 法人営業部門における研究開発等に係る原価 (6) 試験開発部門における共通的作業(庶務、経理等)に係る原価	基礎的電気通信業務の提供の確保に直接資する研究開発に係る原価以外のもの 同上 同上 一の科目イ(1)から(3)までにおいて控除された原価に占める控除された原価の割合に5の割に掲げる値を乗じたもの 基礎的電気通信業務の提供の確保に直接資する研究開発に係る原価以外のもの 同上 同上 一の科目イ(1)から(3)までにおいて控除される前の原価に占める控除された原価の割合に5の割に掲げる値を乗じたもの 基礎的電気通信業務の提供の確保に直接資する研究開発に係る原価以外のもの 一の科目イ(1)から(6)までにおいて控除される前の原価に占める控除された原価の割合に5の割に掲げる値を乗じたもの						

1 科目	2 科目内訳	3 科目内訳の内容	4 控除対象原価の内容	5 前年度に実際に要した基礎的電気通信役務の提供に係る設備利用部門の原価	6 5の原価から控除対象原価を控除した後のもの	7 6の原価に効率化率を乗じた後のもの
				(再) ISDN方式	(再) ISDN方式	(再) ISDN方式
三 管理共通費	イ 営業管理費	(1) 支店における建物、事業企画、庶務、厚生、人事又は総務関係業務に係る原価 (2) 物品調達、管理等に係る原価 (3) 営業部門業務に対する研修に係る原価 (4) 共通的作用（庶務、総務等）に対する研修に係る原価 (5) 研修の共通部門に係る原価 (6) 社員の健康診断等の福利厚生に係る原価 (7) 建物等の借料又は現状資産の維持管理に係る原価 (8) 電気通信役務の提供条件、料金の制度に係る原価 (9) 窓口等に対する業務運営支援又は管理に係る原価 (10) 料金請求又は売掛金管理に対する業務運営支援又は管理に係る原価 (11) 法人営業部門に対する業務運営支援又は管理に係る原価 (12) 公衆電話部門に対する業務運営支援又は管理に係る原価 (13) 三の科目(1)から(12)までに掲げる原価以外の管理共通費に係る原価（(14)及び(15)に掲げるものを除く。） (14) 本社における建物、事業企画、総務、厚生、人事又は総務関係業務に係る原価 (15) 印刷料、固定資産税等の租税公課	建物に係る原価にあつては、一の科目イ、ロ(1)から(3)まで及びハ並びに二の科目において控除される前の原価に占める控除された原価の割合に5の欄に掲げる値を乗じたもの、一の科目イ、ロ(1)から(3)まで及びハ並びに二の科目において控除される前の原価に占める控除された原価の割合に5の欄に掲げる値を乗じたもの、一の科目イ、ロ(1)から(3)まで及びハ並びに二の科目において控除される前の原価に占める控除された原価の割合に5の欄に掲げる値を乗じたもの 一の科目イ、ロ(1)から(3)まで及びハ並びに二の科目において控除される前の原価に占める控除された原価の割合に5の欄に掲げる値を乗じたもの 施行規則第14条第1号及び第2号に規定する基礎的電気通信業務に係る原価 一の科目イ、ロ(1)から(3)まで及びハ並びに二の科目において控除される前の原価に占める控除された原価の割合に5の欄に掲げる値を乗じたもの 三の科目イ(3)及び(4)において控除される前の原価に占める控除された原価の割合に5の欄に掲げる値を乗じたもの 一の科目イ、ロ(1)から(3)まで及びハ並びに二の科目において控除される前の原価に占める控除された原価の割合に5の欄に掲げる値を乗じたもの 建物等の借料に係る原価のうち、一の科目イ、ロ(1)から(3)まで及びハ並びに二の科目において控除される前の原価に占める控除された原価の割合に5の欄に掲げる値を乗じたもの及び建物等の借料に係る原価以外のもの 一の科目イ、ロ(1)から(3)まで及びハ並びに二の科目において控除される前の原価に占める控除された原価の割合に5の欄に掲げる値を乗じたもの 同上 同上 同上 同上 施行規則第14条第1号及び第2号に規定する基礎的電気通信業務に係る原価 建物に係る原価にあつては、一の科目イ、ロ(1)から(3)まで及びハ並びに二の科目において控除される前の原価に占める控除された原価の割合に5の欄に掲げる値を乗じたもの、一の科目イ、ロ(1)から(3)まで及びハ並びに二の科目において控除される前の原価に占める控除された原価の割合に5の欄に掲げる値を乗じたもの、一の科目イ、ロ(1)から(3)まで及びハ並びに二の科目において控除される前の原価に占める控除された原価の割合に5の欄に掲げる値を乗じたもの 一の科目イ、ロ(1)から(3)まで及びハ並びに二の科目において控除される前の原価に占める控除された原価の割合に5の欄に掲げる値を乗じたもの 同上			
四 共通設備費用	イ 注文履行費	(1) 事務室、事務用機器等に係る減価償却費、固定資産除却費、他人資本費用、自己資本費用及び利益対応税等に係る原価				
		合 計		11,668	2,285	9,632
						2,110

Ⅱ.効率化率の算定

(1) 施行規則第14条第1号イに掲げるもの

(単位:円)

区分	コスト等	備考
a. 前年度に実際に要した設備利用部門の費用	109,494,528,928	Iの1の5の合計
b. 当該年度の計画に基づいた設備利用部門の費用		a × (1-c)
c. 効率化率		H23.3.1に報告した設備利用部門の費用の効率化の計画より

(2) 施行規則第14条第1号ハに掲げるもの

区分	コスト等	備考
a. 前年度に実際に要した設備利用部門の費用	5,449,340	Iの2の5の合計
b. 当該年度の計画に基づいた設備利用部門の費用		a × (1-c)
c. 効率化率		H23.3.1に報告した設備利用部門の費用の効率化の計画より

(3) 施行規則第14条第2号イに掲げるもの

区分	コスト等	備考
a. 前年度に実際に要した設備利用部門の費用	63,117,703	Iの3の5の合計
b. 当該年度の計画に基づいた設備利用部門の費用		a × (1-c)
c. 効率化率		H23.3.1に報告した設備利用部門の費用の効率化の計画より

(4) 施行規則第14条第2号ロに掲げるもの

区分	コスト等	備考
a. 前年度に実際に要した設備利用部門の費用	117,529	Iの4の5の合計
b. 当該年度の計画に基づいた設備利用部門の費用		a × (1-c)
c. 効率化率		H23.3.1に報告した設備利用部門の費用の効率化の計画より

(5) 施行規則第14条第2号ハに掲げるもの

区分	コスト等	備考
a. 前年度に実際に要した設備利用部門の費用	11,668	Iの5の5の合計
b. 当該年度の計画に基づいた設備利用部門の費用		a × (1-c)
c. 効率化率		H23.3.1に報告した設備利用部門の費用の効率化の計画より

(参考) 平成23年3月1日に報告した設備利用部門の費用の効率化の計画

○平成23年度における基礎的電気通信役務に係る設備利用部門の費用の効率化の計画

	H23計画
効率化率	

(効率化率の算定に織り込んだ効率化施策)

項目	内容												
(1) 人員のスリム化	<table border="1"> <thead> <tr> <th></th> <th>〈平成21年度〉</th> <th>〈平成22年度〉^{※3}</th> <th>〈平成23年度〉^{※3}</th> </tr> </thead> <tbody> <tr> <td>年度末人員数^{※1、※2} (対前年度増減)</td> <td>4.6万人</td> <td>4.3万人 (▲0.3万人)</td> <td>4.0万人 (▲0.3万人)</td> </tr> <tr> <td>〈内訳〉NTT西日本</td> <td>0.6万人</td> <td>0.6万人</td> <td>0.6万人</td> </tr> </tbody> </table> <p>※1 人員数は、NTT西日本及びアウトソーシング会社等の合計。 ※2 年度末に退職・再雇用した人員を含む。 ※3 平成22年度末及び平成23年度末については推計値である。</p>		〈平成21年度〉	〈平成22年度〉 ^{※3}	〈平成23年度〉 ^{※3}	年度末人員数 ^{※1、※2} (対前年度増減)	4.6万人	4.3万人 (▲0.3万人)	4.0万人 (▲0.3万人)	〈内訳〉NTT西日本	0.6万人	0.6万人	0.6万人
	〈平成21年度〉	〈平成22年度〉 ^{※3}	〈平成23年度〉 ^{※3}										
年度末人員数 ^{※1、※2} (対前年度増減)	4.6万人	4.3万人 (▲0.3万人)	4.0万人 (▲0.3万人)										
〈内訳〉NTT西日本	0.6万人	0.6万人	0.6万人										
(2) 業務の集約	<p>○料金業務</p> <ul style="list-style-type: none"> ・ 料金業務を対象に拠点を集約し、費用の削減を図る。 (52拠点を43拠点に見直し) ・ 実施時期：平成23年4月より順次実施。 <p>○116業務</p> <ul style="list-style-type: none"> ・ 116業務を対象に拠点を集約し、費用の削減を図る。 (36拠点を34拠点に見直し) ・ 実施時期：平成23年1月及び平成23年7月実施。 <p>※実施時期は平成22年度のものを含みますが、平成23年度においては見直し効果が通年ベースに拡大します。</p>												
(3) 資産のスリム化	<p>○空スペースの有効活用</p> <ul style="list-style-type: none"> ・ 集約に伴い廃止した拠点の建物スペースの有効活用のため、空スペースの貸付を推進。 <p>○遊休不動産の売却による保有コストの削減</p> <ul style="list-style-type: none"> ・ 社宅等の集約、廃止及び売却により、保有コストの削減を推進。 												
(4) その他	<p>○Myビリングの利用増による料金請求コストの抑制</p> <p>○Web受付の推進による受付稼働の効率化</p> <p>○その他物件費全般にわたる抑制</p> <ul style="list-style-type: none"> ・ ISO14001取得による紙・事務用品経費及び電気使用料の削減等 ・ メール便の活用による配送費の削減 ・ 社内OA網の効率化による維持コストの削減 												

(参考2)

設備区分別の費用明細表【西日本】
(総務省通知モデルの出力結果をもとに作成)

設備区分等	費用の項目										合計		（再）回線の増減に応じて当該設備に係る費用が増減するもの ・アナログ電話用設備に係るもの	（再）公衆電話機端末・第一種公衆電話機に係るもの		
	端末系交換設備）中継系交換設備伝送路	共用型	中継交換機接続伝送専用装置	専用型	M A 内伝送路	M A 間伝送路・回線比例	M A 内伝送路・回線距離比例	接続装置	回線管理運営費	中継系交換設備	I C	中継交換回線収容専用部			中継交換回線収容共用部	信号網設備
減価償却費	5,490	4,764	159	567	114	12	2	440	-	2,672	2,233	199	241	458	2,795	209,507
通信設備使用料	-	-	-	-	-	-	-	-	-	-	-	-	-	1,505	-	1,505
固定資産税	379	343	7	29	10	1	0	18	-	96	79	7	9	17	174	22,722
施設保全費	2,255	1,988	56	210	51	4	1	155	-	1,694	1,410	128	155	259	6,595	182,412
道路占用料	58	54	-	3	3	-	0	-	-	-	-	-	-	-	27	8,870
撤去費用	211	198	2	10	4	0	0	6	-	42	35	3	4	6	51	10,137
試験研究費	262	229	7	26	6	1	0	19	-	140	117	11	13	70	89	14,281
接続関連事務費	6	1	0	5	0	0	0	0	4	0	0	0	0	0	1	99
管理共通費	383	337	10	36	9	1	0	26	-	279	232	21	26	50	1,016	29,920
合計	9,042	7,915	240	886	198	18	3	663	4	4,924	4,107	369	447	2,365	10,748	479,454

※加入者回線及び主配線はドライカッパ回線を用いて提供される固定電話の回線を含む

(単位:百万円)

減するもの ・アナログ電話用設備に係るもの	39,430	9,364	30,066	858
（再）回線の増減に応じて当該設備に係る費用が増減するもの	-	-	-	-
G C	3,140	454	2,686	58
G C 以下の伝送路	23,338	10,409	12,930	2,240
	474	-	474	10
	1,344	160	1,185	18
	2,112	636	1,476	5
	14	1	12	0
	3,872	1,679	2,192	341
	73,723	22,703	51,020	3,531

(参考5)

設備区分別の費用明細表【東西合計】
(総務省通知モデルの出力結果をもとに作成)

費用の項目	(単位:百万円)																	
	設備区分等	端末系伝送路	加入者回線	加入者回線※	主配線盤※	総合デジタル通信局内回線終端装置	端末系交換設備	G C	右記以外のG C	右記以外	G C以下の伝送路	右記以外	右記以外の増減	右記以外の増減				
減価償却費	205,801	199,321	196,887	2,434	6,480	169,793	72,476	71,847	43,565	10,488	12,306	1,558	3,931	629	97,306	31,776	51,148	14,382
通信設備使用料	-	-	-	-	-	2,403	-	-	-	-	-	-	-	-	2,403	1,991	412	-
固定資産	29,578	29,253	28,823	430	326	12,840	3,579	3,546	2,087	618	578	74	188	34	9,261	3,085	5,367	809
施設保全費	203,660	198,243	196,484	1,759	5,417	122,019	81,049	80,765	50,574	10,424	13,394	1,809	4,564	284	40,970	12,532	22,333	6,105
道路占用料	14,790	14,790	14,790	-	0	1,714	-	-	-	-	-	-	-	-	1,714	588	1,125	1
撤去費用	13,466	13,357	13,272	85	109	5,210	1,172	1,163	685	198	194	24	62	9	4,037	1,318	2,441	278
試験研究費	16,360	15,975	15,829	147	385	9,790	4,835	4,905	3,022	677	825	108	273	30	4,854	1,599	2,583	673
接続関連事務費	106	105	105	0	1	44	9	9	5	2	2	0	0	0	35	11	21	3
管理共通費	33,471	32,589	32,299	290	882	20,049	13,076	13,028	8,150	1,668	2,162	291	735	48	6,973	2,150	3,792	1,031
合計	517,232	503,632	498,488	5,145	13,600	343,852	176,297	175,264	108,088	24,095	29,462	3,865	9,753	1,033	167,555	55,051	89,222	23,282

※加入者回線及び主配線盤はドラッグ回線を用いて提供される固定電話の回線を含む

(参考5)

設備区分別の費用明細表【東西合計】
(総務省通知モデルの出力結果をもとに作成)

設備区分等	費用の項目										（再）公衆電話機端末・第一種公衆電話機に係るもの					
	端末系交換設備、中継系交換設備伝送路	共用型	中継交換機接続伝送専用装置	専用型	M A 内伝送路	M A 間伝送路・回線比例	M A 内伝送路・回線距離比例	接続装置	回線管理運営費	中継系交換設備	J C	中継交換回線収容専用部	中継交換回線収容共用部	信号網設備	公衆電話機端末	合計
減価償却費	9,228	7,818	309	1,101	211	34	8	850	-	4,920	4,108	367	444	887	5,449	396,068
通信設備使用料	-	-	-	-	-	-	-	-	-	-	-	-	-	2,897	-	5,300
固定資産税	602	532	14	56	19	2	1	34	-	185	154	14	17	34	338	43,579
施設保全費	3,597	3,090	109	398	86	12	3	298	-	3,174	2,651	237	286	511	12,816	345,777
道路占用料	77	72	-	5	5	-	0	-	-	-	-	-	-	-	53	16,035
撤去費	285	270	4	20	8	1	1	11	-	78	65	6	7	12	98	19,159
試験研究費	430	367	14	49	10	1	0	37	-	261	218	19	24	135	177	27,153
接続関連事務費	9	2	0	7	0	0	0	0	7	1	1	0	0	0	1	161
管理共通費	613	526	19	68	15	2	1	51	-	522	436	39	47	98	1,976	56,728
合計	14,852	12,677	468	1,707	353	51	13	1,281	7	9,140	7,633	682	825	4,576	20,908	910,560

※加入者回線及び主配線盤はドラフツカツパ回線を用いて提供される固定電話の回線を含む

減（再）回線の数の増減に応じて当該に係る費用が増えるもの ・アナログ電話用設備に係るもの	G C	G C 以下の伝送路	（再）公衆電話機端末・第一種公衆電話機に係るもの
365	-	365	-
6,637	1,023	5,614	125
45,996	20,376	25,620	4,804
1,028	-	1,028	22
2,785	335	2,450	38
4,234	1,285	2,950	11
24	3	22	0
7,641	3,284	4,347	732
147,705	45,763	101,922	7,573

(参考7)

様式第38の2 (第40条の3第1号、第40条の4第1項関係)

基礎的電気通信役務収支表

事業者名 西日本電信電話株式会社

平成23年4月 1日から
平成23年3月31日まで

(単位 円)

第1表 第14条第1号及び第2号に掲げるもの

加入電話	役務の細目	営業収益	営業費用		営業利益	摘要
			うち設備管理部門費用	うち設備利用部門費用		
	基本料	341,793,918,193	390,719,434,992	282,739,809,387	△ 48,925,516,799	
	緊急通報	-	318,527,875	313,154,309	△ 318,527,875	
	小計	341,793,918,193	391,037,962,867	283,052,963,696	△ 49,244,044,674	
第一種公衆電話	市内通信	530,981,332	2,134,939,543	2,072,451,088	△ 1,603,958,211	
	離島特別通信	2,274,845	7,066,497	6,950,229	△ 4,791,652	
	緊急通報	-	1,380,215	1,368,726	△ 1,380,215	
	小計	533,256,177	2,143,386,255	2,080,770,043	△ 1,610,130,078	
	合計	342,327,174,370	393,181,349,122	285,133,733,739	△ 50,854,174,752	

注1 加入電話の基本料・緊急通報は、電気通信事業法施行規則の第14条第1号のイ・ハにそれぞれ定めるものとしております。

2 第一種公衆電話の市内通信・緊急通報は、電気通信事業法施行規則の第14条第2号のイ・ロ・ハにそれぞれ定めるものとしております。

第2表 交付金等

	役務の細目	営業収益	営業費用	営業利益	摘要
1	交付金	6,511,186,758	-	6,511,186,758	
2	当該適格電気通信事業者の算定自己負担額	993,091,117	-	993,091,117	
3	負担金	1,489,289,783	1,521,154,160	▲ 31,864,377	
	計	8,993,567,658	1,521,154,160	7,472,413,498	

資料 2（別表第 2） 第 7 条第 1 号及び第 2 号に規定
する事項（第 6 条関係）

（1）施行規則第 14 条第 1 号イに掲げるもの

(IP電話(電気通信番号規則(平成九年郵政省令第八十二号)第九条第一項第一号に規定する電気通信番号を使用するものに限る。)に移行したアナログ加入者回線を現に加入電話の提供の用に供しているものとみなして計算したもの)

平成22年度分

都道府県	単料金区域	局	アナログ加入者 回線数	加入者回線単価	緊急通報役務原価
16 富山	233 富山		31,646	17,013.37721442	-
16 富山	233 富山		45,024	17,013.37721442	-
16 富山	233 富山		3,334	17,013.37721442	-
16 富山	233 富山		7,320	17,013.37721442	-
16 富山	233 富山		9,013	17,013.37721442	-
16 富山	233 富山		5,091	17,013.37721442	-
16 富山	233 富山		10,861	17,013.37721442	-
16 富山	233 富山		7,500	17,013.37721442	-
16 富山	234 高岡		37,288	17,013.37721442	-
16 富山	234 高岡		5,079	17,013.37721442	-
16 富山	234 高岡		4,039	17,013.37721442	-
16 富山	234 高岡		1,347	17,013.37721442	-
16 富山	234 高岡		5,405	17,013.37721442	-
16 富山	234 高岡		10,775	17,013.37721442	-
16 富山	234 高岡		3,563	17,013.37721442	-
16 富山	235 魚津		14,281	17,013.37721442	-
16 富山	235 魚津		525	17,013.37721442	-
16 富山	235 魚津		763	17,013.37721442	-
16 富山	235 魚津		234	17,013.37721442	-
16 富山	234 高岡		7,845	17,013.37721442	-
16 富山	234 高岡		1,202	17,013.37721442	-
16 富山	234 高岡		525	17,013.37721442	-
16 富山	234 高岡		383	17,013.37721442	-
16 富山	234 高岡		4,880	17,013.37721442	-
16 富山	234 高岡		200	17,013.37721442	-
16 富山	233 富山		8,270	17,013.37721442	-
16 富山	233 富山		1,194	17,013.37721442	-
16 富山	233 富山		631	17,013.37721442	-
16 富山	235 魚津		12,028	17,013.37721442	-
16 富山	235 魚津		313	17,013.37721442	-
16 富山	236 福野		10,190	17,013.37721442	-
16 富山	236 福野		1,494	17,013.37721442	-
16 富山	234 高岡		6,475	17,013.37721442	-
16 富山	234 高岡		641	17,013.37721442	-
16 富山	234 高岡		2,433	17,013.37721442	-
16 富山	233 富山		6,254	17,013.37721442	-
16 富山	233 富山		3,283	17,013.37721442	-
16 富山	233 富山		1,278	17,013.37721442	-
16 富山	233 富山		6,502	17,013.37721442	-
16 富山	233 富山		7,077	17,013.37721442	-
16 富山	235 魚津		1,481	17,013.37721442	-
16 富山	235 魚津		726	17,013.37721442	-
16 富山	235 魚津		6,431	17,013.37721442	-
16 富山	235 魚津		634	17,013.37721442	-
16 富山	235 魚津		1,564	17,013.37721442	-
16 富山	235 魚津		4,156	17,013.37721442	-
16 富山	235 魚津		506	17,013.37721442	-
16 富山	233 富山		6,203	17,013.37721442	-
16 富山	233 富山		124	17,013.37721442	-
16 富山	233 富山		5,844	17,013.37721442	-
16 富山	233 富山		2,917	17,013.37721442	-
16 富山	233 富山		427	17,013.37721442	-
16 富山	233 富山		255	17,013.37721442	-
16 富山	233 富山		390	17,013.37721442	-
16 富山	234 高岡		3,033	17,013.37721442	-
16 富山	234 高岡		7,117	17,013.37721442	-

(IP電話(電気通信番号規則(平成九年郵政省令第八十二号)第九条第一項第一号に規定する電気通信番号を使用するものに限る。)に移行したアナログ加入者回線を現に加入電話の提供の用に供しているものとみなして計算したもの)

平成22年度分

都道府県	単位料金区域	局	アナログ加入者 回線数	加入者回線単価	緊急通報役務原価
16 富山	234 高岡		5,220	17,013.37721442	-
16 富山	234 高岡		1,049	17,013.37721442	-
16 富山	234 高岡		311	17,013.37721442	-
16 富山	236 福野		2,684	17,013.37721442	-
16 富山	236 福野		471	17,013.37721442	-
16 富山	236 福野		349	17,013.37721442	-
16 富山	236 福野		386	17,013.37721442	-
16 富山	236 福野		4,963	17,013.37721442	-
16 富山	236 福野		360	17,013.37721442	-
16 富山	236 福野		4,037	17,013.37721442	-
16 富山	236 福野		5,180	17,013.37721442	-
16 富山	236 福野		166	17,013.37721442	-
16 富山	236 福野		502	17,013.37721442	-
16 富山	234 高岡		3,159	17,013.37721442	-
16 富山	234 高岡		114	17,013.37721442	-
17 石川	237 金沢		13,319	17,013.37721442	-
17 石川	237 金沢		11,706	17,013.37721442	-
17 石川	237 金沢		36,880	17,013.37721442	-
17 石川	237 金沢		5,838	17,013.37721442	-
17 石川	237 金沢		7,353	17,013.37721442	-
17 石川	237 金沢		9,241	17,013.37721442	-
17 石川	237 金沢		12,132	17,013.37721442	-
17 石川	237 金沢		2,984	17,013.37721442	-
17 石川	237 金沢		327	17,013.37721442	-
17 石川	237 金沢		254	17,013.37721442	-
17 石川	237 金沢		55,150	17,013.37721442	-
17 石川	238 七尾		11,515	17,013.37721442	-
17 石川	238 七尾		2,151	17,013.37721442	-
17 石川	238 七尾		2,991	17,013.37721442	-
17 石川	238 七尾		441	17,013.37721442	-
17 石川	238 七尾		623	17,013.37721442	-
17 石川	239 小松		21,542	17,013.37721442	-
17 石川	239 小松		6,991	17,013.37721442	-
17 石川	239 小松		1,622	17,013.37721442	-
17 石川	239 小松		3,470	17,013.37721442	-
17 石川	239 小松		527	17,013.37721442	-
17 石川	239 小松		315	17,013.37721442	-
17 石川	239 小松		60	17,013.37721442	-
17 石川	240 輪島		6,928	17,013.37721442	-
17 石川	240 輪島		567	17,013.37721442	-
17 石川	240 輪島		1,083	17,013.37721442	-
17 石川	240 輪島		417	17,013.37721442	-
17 石川	240 輪島		203	17,013.37721442	-
17 石川	244 能都		4,354	17,013.37721442	-
17 石川	244 能都		1,129	17,013.37721442	-
17 石川	244 能都		614	17,013.37721442	-
17 石川	244 能都		609	17,013.37721442	-
17 石川	244 能都		162	17,013.37721442	-
17 石川	241 加賀		8,149	17,013.37721442	-
17 石川	241 加賀		6,373	17,013.37721442	-
17 石川	241 加賀		6,768	17,013.37721442	-
17 石川	241 加賀		406	17,013.37721442	-
17 石川	242 羽咋		5,822	17,013.37721442	-
17 石川	242 羽咋		2,165	17,013.37721442	-
17 石川	242 羽咋		412	17,013.37721442	-
17 石川	242 羽咋		356	17,013.37721442	-

別表第2（第6条関係） 第7条第1号及び第2号に規定する事項
 適格電気通信事業者名 西日本電信電話株式会社

(IP電話(電気通信番号規則(平成九年郵政省令第八十二号)第九条第一項第一号に規定する電気通信番号を使用するものに限る。)に移行したアナログ加入者回線を現に加入電話の提供の用に供しているものとみなして計算したもの)

平成22年度分

都道府県	単料金区域	局	アナログ加入者 回線数	加入者回線単価	緊急通報役務原価
17 石川	237 金沢		18,714	17,013.37721442	-
17 石川	237 金沢		2,667	17,013.37721442	-
17 石川	241 加賀		3,442	17,013.37721442	-
17 石川	239 小松		4,225	17,013.37721442	-
17 石川	239 小松		4,693	17,013.37721442	-
17 石川	239 小松		4,272	17,013.37721442	-
17 石川	237 金沢		3,195	17,013.37721442	-
17 石川	237 金沢		5,690	17,013.37721442	-
17 石川	237 金沢		12,302	17,013.37721442	-
17 石川	237 金沢		16,448	17,013.37721442	-
17 石川	237 金沢		460	17,013.37721442	-
17 石川	237 金沢		555	17,013.37721442	-
17 石川	237 金沢		285	17,013.37721442	-
17 石川	237 金沢		403	17,013.37721442	-
17 石川	237 金沢		7,291	17,013.37721442	-
17 石川	237 金沢		881	17,013.37721442	-
17 石川	237 金沢		303	17,013.37721442	-
17 石川	237 金沢		2,969	17,013.37721442	-
17 石川	237 金沢		1,920	17,013.37721442	-
17 石川	237 金沢		4,269	17,013.37721442	-
17 石川	237 金沢		4,628	17,013.37721442	-
17 石川	242 羽咋		1,894	17,013.37721442	-
17 石川	242 羽咋		333	17,013.37721442	-
17 石川	242 羽咋		430	17,013.37721442	-
17 石川	242 羽咋		250	17,013.37721442	-
17 石川	242 羽咋		222	17,013.37721442	-
17 石川	242 羽咋		2,110	17,013.37721442	-
17 石川	242 羽咋		3,760	17,013.37721442	-
17 石川	242 羽咋		457	17,013.37721442	-
17 石川	242 羽咋		669	17,013.37721442	-
17 石川	242 羽咋		449	17,013.37721442	-
17 石川	242 羽咋		2,493	17,013.37721442	-
17 石川	238 七尾		1,802	17,013.37721442	-
17 石川	238 七尾		1,736	17,013.37721442	-
17 石川	238 七尾		2,144	17,013.37721442	-
17 石川	238 七尾		1,584	17,013.37721442	-
17 石川	238 七尾		899	17,013.37721442	-
17 石川	238 七尾		334	17,013.37721442	-
17 石川	238 七尾		601	17,013.37721442	-
17 石川	238 七尾		1,334	17,013.37721442	-
17 石川	240 輪島		2,441	17,013.37721442	-
17 石川	240 輪島		677	17,013.37721442	-
17 石川	240 輪島		420	17,013.37721442	-
17 石川	240 輪島		411	17,013.37721442	-
17 石川	240 輪島		1,587	17,013.37721442	-
17 石川	240 輪島		653	17,013.37721442	-
17 石川	240 輪島		619	17,013.37721442	-
17 石川	240 輪島		267	17,013.37721442	-
17 石川	244 能都		2,923	17,013.37721442	-
17 石川	244 能都		960	17,013.37721442	-
17 石川	244 能都		1,349	17,013.37721442	-
17 石川	244 能都		1,557	17,013.37721442	-
17 石川	244 能都		1,006	17,013.37721442	-
18 福井	245 福井		36,197	17,013.37721442	-
18 福井	245 福井		13,937	17,013.37721442	-
18 福井	245 福井		20,121	17,013.37721442	-

(IP電話(電気通信番号規則(平成九年郵政省令第八十二号)第九条第一項第一号に規定する電気通信番号を使用するものに限る。)に移行したアナログ加入者回線を現に加入電話の提供の用に供しているものとみなして計算したもの)

平成22年度分

都道府県	単料金区域	局	アナログ加入者 回線数	加入者回線単価	緊急通報役務原価
18 福井	245 福井		1,190	17,013.37721442	-
18 福井	245 福井		4,557	17,013.37721442	-
18 福井	245 福井		3,876	17,013.37721442	-
18 福井	245 福井		668	17,013.37721442	-
18 福井	245 福井		386	17,013.37721442	-
18 福井	245 福井		177	17,013.37721442	-
18 福井	245 福井		3,042	17,013.37721442	-
18 福井	245 福井		173	17,013.37721442	-
18 福井	245 福井		544	17,013.37721442	-
18 福井	245 福井		944	17,013.37721442	-
18 福井	245 福井		544	17,013.37721442	-
18 福井	245 福井		868	17,013.37721442	-
18 福井	246 敦賀		23,730	17,013.37721442	-
18 福井	246 敦賀		406	17,013.37721442	-
18 福井	246 敦賀		489	17,013.37721442	-
18 福井	246 敦賀		409	17,013.37721442	-
18 福井	247 武生		21,132	17,013.37721442	-
18 福井	247 武生		1,409	17,013.37721442	-
18 福井	247 武生		667	17,013.37721442	-
18 福井	248 小浜		7,282	17,013.37721442	-
18 福井	248 小浜		3,085	17,013.37721442	-
18 福井	248 小浜		201	17,013.37721442	-
18 福井	248 小浜		341	17,013.37721442	-
18 福井	248 小浜		488	17,013.37721442	-
18 福井	248 小浜		709	17,013.37721442	-
18 福井	249 大野		10,317	17,013.37721442	-
18 福井	249 大野		699	17,013.37721442	-
18 福井	249 大野		395	17,013.37721442	-
18 福井	249 大野		6,515	17,013.37721442	-
18 福井	249 大野		1,585	17,013.37721442	-
18 福井	249 大野		87	17,013.37721442	-
18 福井	247 武生		14,027	17,013.37721442	-
18 福井	247 武生		2,292	17,013.37721442	-
18 福井	247 武生		2,017	17,013.37721442	-
18 福井	245 福井		673	17,013.37721442	-
18 福井	245 福井		485	17,013.37721442	-
18 福井	245 福井		127	17,013.37721442	-
18 福井	245 福井		3,508	17,013.37721442	-
18 福井	245 福井		1,765	17,013.37721442	-
18 福井	245 福井		812	17,013.37721442	-
18 福井	249 大野		320	17,013.37721442	-
18 福井	245 福井		6,919	17,013.37721442	-
18 福井	245 福井		3,992	17,013.37721442	-
18 福井	245 福井		582	17,013.37721442	-
18 福井	245 福井		3,335	17,013.37721442	-
18 福井	245 福井		755	17,013.37721442	-
18 福井	245 福井		724	17,013.37721442	-
18 福井	245 福井		10,427	17,013.37721442	-
18 福井	245 福井		5,363	17,013.37721442	-
18 福井	245 福井		2,050	17,013.37721442	-
18 福井	247 武生		3,407	17,013.37721442	-
18 福井	247 武生		1,024	17,013.37721442	-
18 福井	247 武生		1,265	17,013.37721442	-
18 福井	247 武生		1,486	17,013.37721442	-
18 福井	247 武生		561	17,013.37721442	-
18 福井	247 武生		2,476	17,013.37721442	-

(IP電話(電気通信番号規則(平成九年郵政省令第八十二号)第九条第一項第一号に規定する電気通信番号を使用するものに限る。)に移行したアナログ加入者回線を現に加入電話の提供の用に供しているものとみなして計算したもの)

平成22年度分

都道府県	単料金区域	局	アナログ加入者 回線数	加入者回線単価	緊急通報役務原価
18 福井	247 武生		940	17,013.37721442	-
18 福井	247 武生		1,308	17,013.37721442	-
18 福井	247 武生		378	17,013.37721442	-
18 福井	245 福井		535	17,013.37721442	-
18 福井	247 武生		1,174	17,013.37721442	-
18 福井	245 福井		2,651	17,013.37721442	-
18 福井	246 敦賀		2,130	17,013.37721442	-
18 福井	246 敦賀		226	17,013.37721442	-
18 福井	246 敦賀		236	17,013.37721442	-
18 福井	246 敦賀		2,502	17,013.37721442	-
18 福井	246 敦賀		798	17,013.37721442	-
18 福井	246 敦賀		583	17,013.37721442	-
18 福井	248 小浜		1,638	17,013.37721442	-
18 福井	248 小浜		522	17,013.37721442	-
18 福井	248 小浜		884	17,013.37721442	-
18 福井	248 小浜		3,619	17,013.37721442	-
18 福井	248 小浜		483	17,013.37721442	-
18 福井	248 小浜		2,336	17,013.37721442	-
18 福井	248 小浜		404	17,013.37721442	-
21 岐阜	270 岐阜		15,624	17,013.37721442	-
21 岐阜	270 岐阜		15,296	17,013.37721442	-
21 岐阜	270 岐阜		31,010	17,013.37721442	-
21 岐阜	270 岐阜		27,034	17,013.37721442	-
21 岐阜	270 岐阜		32,941	17,013.37721442	-
21 岐阜	270 岐阜		3,450	17,013.37721442	-
21 岐阜	270 岐阜		13,017	17,013.37721442	-
21 岐阜	270 岐阜		4,124	17,013.37721442	-
21 岐阜	270 岐阜		8,897	17,013.37721442	-
21 岐阜	270 岐阜		395	17,013.37721442	-
21 岐阜	270 岐阜		755	17,013.37721442	-
21 岐阜	271 大垣		3,085	17,013.37721442	-
21 岐阜	271 大垣		6,853	17,013.37721442	-
21 岐阜	271 大垣		9,769	17,013.37721442	-
21 岐阜	271 大垣		32,018	17,013.37721442	-
21 岐阜	272 高山		102	17,013.37721442	-
21 岐阜	272 高山		25,342	17,013.37721442	-
21 岐阜	273 多治見		23,346	17,013.37721442	-
21 岐阜	273 多治見		8,473	17,013.37721442	-
21 岐阜	274 関		20,104	17,013.37721442	-
21 岐阜	274 関		492	17,013.37721442	-
21 岐阜	274 関		3,383	17,013.37721442	-
21 岐阜	275 中津川		636	17,013.37721442	-
21 岐阜	275 中津川		13,110	17,013.37721442	-
21 岐阜	275 中津川		559	17,013.37721442	-
21 岐阜	275 中津川		4,096	17,013.37721442	-
21 岐阜	275 中津川		1,491	17,013.37721442	-
21 岐阜	275 中津川		743	17,013.37721442	-
21 岐阜	274 関		5,092	17,013.37721442	-
21 岐阜	274 関		1,396	17,013.37721442	-
21 岐阜	274 関		382	17,013.37721442	-
21 岐阜	273 多治見		9,650	17,013.37721442	-
21 岐阜	273 多治見		1,273	17,013.37721442	-
21 岐阜	273 多治見		873	17,013.37721442	-
21 岐阜	273 多治見		1,503	17,013.37721442	-
21 岐阜	270 岐阜		13,479	17,013.37721442	-
21 岐阜	270 岐阜		5,222	17,013.37721442	-

(IP電話(電気通信番号規則(平成九年郵政省令第八十二号)第九条第一項第一号に規定する電気通信番号を使用するものに限る。)に移行したアナログ加入者回線を現に加入電話の提供の用に供しているものとみなして計算したもの)

平成22年度分

都道府県	単料金区域	局	アナログ加入者 回線数	加入者回線単価	緊急通報役務原価
21 岐阜	276 恵那		9,196	17,013.37721442	-
21 岐阜	276 恵那		462	17,013.37721442	-
21 岐阜	276 恵那		227	17,013.37721442	-
21 岐阜	276 恵那		1,597	17,013.37721442	-
21 岐阜	276 恵那		449	17,013.37721442	-
21 岐阜	277 美濃加茂		22,410	17,013.37721442	-
21 岐阜	277 美濃加茂		690	17,013.37721442	-
21 岐阜	273 多治見		11,748	17,013.37721442	-
21 岐阜	273 多治見		4,406	17,013.37721442	-
21 岐阜	273 多治見		913	17,013.37721442	-
21 岐阜	273 多治見		3,401	17,013.37721442	-
21 岐阜	270 岐阜		24,871	17,013.37721442	-
21 岐阜	270 岐阜		16,167	17,013.37721442	-
21 岐阜	270 岐阜		1,401	17,013.37721442	-
21 岐阜	277 美濃加茂		12,787	17,013.37721442	-
21 岐阜	277 美濃加茂		4,024	17,013.37721442	-
21 岐阜	277 美濃加茂		7,480	17,013.37721442	-
23 愛知	303 一宮		2,457	17,013.37721442	-
21 岐阜	270 岐阜		10,524	17,013.37721442	-
21 岐阜	270 岐阜		3,602	17,013.37721442	-
21 岐阜	271 大垣		3,149	17,013.37721442	-
21 岐阜	271 大垣		732	17,013.37721442	-
21 岐阜	271 大垣		1,944	17,013.37721442	-
21 岐阜	271 大垣		601	17,013.37721442	-
21 岐阜	271 大垣		2,315	17,013.37721442	-
21 岐阜	271 大垣		2,242	17,013.37721442	-
21 岐阜	271 大垣		6,465	17,013.37721442	-
21 岐阜	271 大垣		2,372	17,013.37721442	-
21 岐阜	271 大垣		1,055	17,013.37721442	-
21 岐阜	271 大垣		900	17,013.37721442	-
21 岐阜	271 大垣		8,340	17,013.37721442	-
21 岐阜	271 大垣		2,840	17,013.37721442	-
21 岐阜	271 大垣		6,044	17,013.37721442	-
21 岐阜	271 大垣		2,373	17,013.37721442	-
21 岐阜	271 大垣		3,459	17,013.37721442	-
21 岐阜	271 大垣		2,289	17,013.37721442	-
21 岐阜	278 揖斐川		5,365	17,013.37721442	-
21 岐阜	278 揖斐川		1,060	17,013.37721442	-
21 岐阜	278 揖斐川		6,360	17,013.37721442	-
21 岐阜	278 揖斐川		6,236	17,013.37721442	-
21 岐阜	278 揖斐川		560	17,013.37721442	-
21 岐阜	278 揖斐川		452	17,013.37721442	-
21 岐阜	279 高富		10	17,013.37721442	-
21 岐阜	278 揖斐川		286	17,013.37721442	-
21 岐阜	278 揖斐川		266	17,013.37721442	-
21 岐阜	270 岐阜		12,736	17,013.37721442	-
21 岐阜	279 高富		1,802	17,013.37721442	-
21 岐阜	279 高富		464	17,013.37721442	-
21 岐阜	270 岐阜		12,479	17,013.37721442	-
21 岐阜	270 岐阜		3,551	17,013.37721442	-
21 岐阜	279 高富		891	17,013.37721442	-
21 岐阜	279 高富		6,036	17,013.37721442	-
21 岐阜	279 高富		897	17,013.37721442	-
21 岐阜	279 高富		1,626	17,013.37721442	-
21 岐阜	279 高富		991	17,013.37721442	-
21 岐阜	279 高富		385	17,013.37721442	-

(IP電話(電気通信番号規則(平成九年郵政省令第八十二号)第九条第一項第一号に規定する電気通信番号を使用するものに限る。)に移行したアナログ加入者回線を現に加入電話の提供の用に供しているものとみなして計算したもの)

平成22年度分

都道府県	単位料金区域	局	アナログ加入者 回線数	加入者回線単価	緊急通報役務原価
21 岐阜	279 高富		815	17,013.37721442	-
21 岐阜	279 高富		651	17,013.37721442	-
21 岐阜	274 関		1,754	17,013.37721442	-
21 岐阜	274 関		1,158	17,013.37721442	-
21 岐阜	274 関		641	17,013.37721442	-
21 岐阜	280 郡上八幡		4,482	17,013.37721442	-
21 岐阜	280 郡上八幡		216	17,013.37721442	-
21 岐阜	280 郡上八幡		158	17,013.37721442	-
21 岐阜	280 郡上八幡		411	17,013.37721442	-
21 岐阜	280 郡上八幡		587	17,013.37721442	-
21 岐阜	280 郡上八幡		2,002	17,013.37721442	-
21 岐阜	280 郡上八幡		3,161	17,013.37721442	-
21 岐阜	280 郡上八幡		478	17,013.37721442	-
21 岐阜	280 郡上八幡		315	17,013.37721442	-
21 岐阜	280 郡上八幡		147	17,013.37721442	-
21 岐阜	280 郡上八幡		879	17,013.37721442	-
21 岐阜	280 郡上八幡		275	17,013.37721442	-
21 岐阜	280 郡上八幡		1,443	17,013.37721442	-
21 岐阜	280 郡上八幡		536	17,013.37721442	-
21 岐阜	280 郡上八幡		74	17,013.37721442	-
21 岐阜	280 郡上八幡		726	17,013.37721442	-
21 岐阜	277 美濃加茂		1,793	17,013.37721442	-
21 岐阜	277 美濃加茂		3,153	17,013.37721442	-
21 岐阜	277 美濃加茂		732	17,013.37721442	-
21 岐阜	277 美濃加茂		700	17,013.37721442	-
21 岐阜	277 美濃加茂		3,017	17,013.37721442	-
21 岐阜	277 美濃加茂		614	17,013.37721442	-
21 岐阜	277 美濃加茂		171	17,013.37721442	-
21 岐阜	281 美濃白川		1,210	17,013.37721442	-
21 岐阜	281 美濃白川		406	17,013.37721442	-
21 岐阜	281 美濃白川		796	17,013.37721442	-
21 岐阜	281 美濃白川		624	17,013.37721442	-
21 岐阜	281 美濃白川		488	17,013.37721442	-
21 岐阜	281 美濃白川		1,047	17,013.37721442	-
21 岐阜	277 美濃加茂		5,794	17,013.37721442	-
21 岐阜	277 美濃加茂		372	17,013.37721442	-
21 岐阜	273 多治見		5,098	17,013.37721442	-
21 岐阜	275 中津川		1,880	17,013.37721442	-
21 岐阜	275 中津川		313	17,013.37721442	-
21 岐阜	275 中津川		1,112	17,013.37721442	-
21 岐阜	275 中津川		2,115	17,013.37721442	-
21 岐阜	275 中津川		2,019	17,013.37721442	-
21 岐阜	276 恵那		1,123	17,013.37721442	-
21 岐阜	276 恵那		1,647	17,013.37721442	-
21 岐阜	276 恵那		1,491	17,013.37721442	-
21 岐阜	276 恵那		135	17,013.37721442	-
21 岐阜	276 恵那		2,215	17,013.37721442	-
21 岐阜	276 恵那		284	17,013.37721442	-
21 岐阜	276 恵那		824	17,013.37721442	-
21 岐阜	282 下呂		2,782	17,013.37721442	-
21 岐阜	282 下呂		126	17,013.37721442	-
21 岐阜	282 下呂		875	17,013.37721442	-
21 岐阜	282 下呂		1,330	17,013.37721442	-
21 岐阜	282 下呂		3,743	17,013.37721442	-
21 岐阜	282 下呂		1,017	17,013.37721442	-
21 岐阜	282 下呂		328	17,013.37721442	-

別表第2（第6条関係） 第7条第1号及び第2号に規定する事項
 適格電気通信事業者名 西日本電信電話株式会社

(IP電話(電気通信番号規則(平成九年郵政省令第八十二号)第九条第一項第一号に規定する電気通信番号を使用するものに限る。)に移行したアナログ加入者回線を現に加入電話の提供の用に供しているものとみなして計算したもの)

平成22年度分

都道府県	単料金区域	局	アナログ加入者 回線数	加入者回線単価	緊急通報役務原価
21 岐阜	282 下呂		357	17,013.37721442	-
21 岐阜	282 下呂		465	17,013.37721442	-
21 岐阜	282 下呂		2,175	17,013.37721442	-
21 岐阜	282 下呂		424	17,013.37721442	-
21 岐阜	272 高山		871	17,013.37721442	-
21 岐阜	272 高山		248	17,013.37721442	-
21 岐阜	272 高山		115	17,013.37721442	-
21 岐阜	272 高山		697	17,013.37721442	-
21 岐阜	272 高山		205	17,013.37721442	-
21 岐阜	282 下呂		56	17,013.37721442	-
21 岐阜	283 荘川		466	17,013.37721442	-
21 岐阜	283 荘川		295	17,013.37721442	-
21 岐阜	283 荘川		647	17,013.37721442	-
21 岐阜	272 高山		710	17,013.37721442	-
21 岐阜	272 高山		1,079	17,013.37721442	-
21 岐阜	272 高山		480	17,013.37721442	-
21 岐阜	272 高山		144	17,013.37721442	-
21 岐阜	272 高山		14	17,013.37721442	-
21 岐阜	272 高山		323	17,013.37721442	-
21 岐阜	272 高山		4,083	17,013.37721442	-
21 岐阜	272 高山		753	17,013.37721442	-
21 岐阜	272 高山		2,311	17,013.37721442	-
21 岐阜	272 高山		420	17,013.37721442	-
21 岐阜	272 高山		292	17,013.37721442	-
21 岐阜	272 高山		133	17,013.37721442	-
21 岐阜	284 神岡		4,088	17,013.37721442	-
21 岐阜	284 神岡		190	17,013.37721442	-
21 岐阜	284 神岡		1,065	17,013.37721442	-
21 岐阜	284 神岡		702	17,013.37721442	-
22 静岡	285 静岡		20,195	17,013.37721442	-
22 静岡	285 静岡		27,377	17,013.37721442	-
22 静岡	285 静岡		25,090	17,013.37721442	-
22 静岡	285 静岡		42,030	17,013.37721442	-
22 静岡	285 静岡		372	17,013.37721442	-
22 静岡	285 静岡		1,410	17,013.37721442	-
22 静岡	285 静岡		4,268	17,013.37721442	-
22 静岡	285 静岡		775	17,013.37721442	-
22 静岡	285 静岡		650	17,013.37721442	-
22 静岡	285 静岡		7,417	17,013.37721442	-
22 静岡	285 静岡		7,573	17,013.37721442	-
22 静岡	285 静岡		392	17,013.37721442	-
22 静岡	285 静岡		506	17,013.37721442	-
22 静岡	285 静岡		133	17,013.37721442	-
22 静岡	285 静岡		347	17,013.37721442	-
22 静岡	285 静岡		239	17,013.37721442	-
22 静岡	285 静岡		68	17,013.37721442	-
22 静岡	285 静岡		118	17,013.37721442	-
22 静岡	285 静岡		39,596	17,013.37721442	-
22 静岡	286 浜松		28,215	17,013.37721442	-
22 静岡	286 浜松		18,506	17,013.37721442	-
22 静岡	286 浜松		35,340	17,013.37721442	-
22 静岡	286 浜松		24,367	17,013.37721442	-
22 静岡	286 浜松		2,761	17,013.37721442	-
22 静岡	286 浜松		6,495	17,013.37721442	-
22 静岡	286 浜松		10,912	17,013.37721442	-
22 静岡	286 浜松		12,099	17,013.37721442	-

(IP電話(電気通信番号規則(平成九年郵政省令第八十二号)第九条第一項第一号に規定する電気通信番号を使用するものに限る。)に移行したアナログ加入者回線を現に加入電話の提供の用に供しているものとみなして計算したもの)

平成22年度分

都道府県	単料金区域	局	アナログ加入者 回線数	加入者回線単価	緊急通報役務原価
22 静岡	286 浜松		9,509	17,013.37721442	-
22 静岡	286 浜松		1,900	17,013.37721442	-
22 静岡	286 浜松		1,138	17,013.37721442	-
22 静岡	286 浜松		3,644	17,013.37721442	-
22 静岡	286 浜松		34,576	17,013.37721442	-
22 静岡	286 浜松		20,896	17,013.37721442	-
22 静岡	287 沼津		18,605	17,013.37721442	-
22 静岡	287 沼津		32,249	17,013.37721442	-
22 静岡	287 沼津		15,805	17,013.37721442	-
22 静岡	287 沼津		854	17,013.37721442	-
22 静岡	287 沼津		907	17,013.37721442	-
22 静岡	287 沼津		540	17,013.37721442	-
22 静岡	287 沼津		15,906	17,013.37721442	-
22 静岡	285 静岡		13,344	17,013.37721442	-
22 静岡	285 静岡		22,389	17,013.37721442	-
22 静岡	285 静岡		24,206	17,013.37721442	-
22 静岡	285 静岡		14,978	17,013.37721442	-
22 静岡	285 静岡		1,034	17,013.37721442	-
22 静岡	285 静岡		4,252	17,013.37721442	-
22 静岡	285 静岡		193	17,013.37721442	-
22 静岡	285 静岡		442	17,013.37721442	-
22 静岡	285 静岡		1,475	17,013.37721442	-
22 静岡	290 伊東		5,645	17,013.37721442	-
22 静岡	290 伊東		3,315	17,013.37721442	-
22 静岡	290 伊東		319	17,013.37721442	-
22 静岡	290 伊東		16,855	17,013.37721442	-
22 静岡	287 沼津		6,551	17,013.37721442	-
22 静岡	287 沼津		29,890	17,013.37721442	-
22 静岡	289 富士宮		31,860	17,013.37721442	-
22 静岡	289 富士宮		6,200	17,013.37721442	-
22 静岡	289 富士宮		570	17,013.37721442	-
22 静岡	289 富士宮		1,853	17,013.37721442	-
22 静岡	290 伊東		19,708	17,013.37721442	-
22 静岡	290 伊東		6,060	17,013.37721442	-
22 静岡	290 伊東		4,889	17,013.37721442	-
22 静岡	290 伊東		3,306	17,013.37721442	-
22 静岡	290 伊東		3,549	17,013.37721442	-
22 静岡	291 島田		19,683	17,013.37721442	-
22 静岡	291 島田		3,982	17,013.37721442	-
22 静岡	291 島田		282	17,013.37721442	-
22 静岡	291 島田		517	17,013.37721442	-
22 静岡	292 富士		18,853	17,013.37721442	-
22 静岡	292 富士		27,141	17,013.37721442	-
22 静岡	292 富士		5,956	17,013.37721442	-
22 静岡	292 富士		7,550	17,013.37721442	-
22 静岡	292 富士		3,946	17,013.37721442	-
22 静岡	292 富士		6,994	17,013.37721442	-
22 静岡	292 富士		9,542	17,013.37721442	-
22 静岡	293 磐田		37,369	17,013.37721442	-
22 静岡	293 磐田		3,099	17,013.37721442	-
22 静岡	285 静岡		24,275	17,013.37721442	-
22 静岡	285 静岡		13,061	17,013.37721442	-
22 静岡	294 掛川		20,792	17,013.37721442	-
22 静岡	294 掛川		173	17,013.37721442	-
22 静岡	294 掛川		2,465	17,013.37721442	-
22 静岡	294 掛川		1,412	17,013.37721442	-

別表第2（第6条関係） 第7条第1号及び第2号に規定する事項
 適格電気通信事業者名 西日本電信電話株式会社

(IP電話(電気通信番号規則(平成九年郵政省令第八十二号)第九条第一項第一号に規定する電気通信番号を使用するものに限る。)に移行したアナログ加入者回線を現に加入電話の提供の用に供しているものとみなして計算したもの)

平成22年度分

都道府県	単料金区域	局	アナログ加入者 回線数	加入者回線単価	緊急通報役務原価
22 静岡	294 掛川		1,546	17,013.37721442	-
22 静岡	285 静岡		25,936	17,013.37721442	-
22 静岡	285 静岡		2,978	17,013.37721442	-
22 静岡	285 静岡		674	17,013.37721442	-
22 静岡	285 静岡		151	17,013.37721442	-
22 静岡	285 静岡		12,223	17,013.37721442	-
22 静岡	295 御殿場		15,883	17,013.37721442	-
22 静岡	295 御殿場		4,436	17,013.37721442	-
22 静岡	295 御殿場		9,319	17,013.37721442	-
22 静岡	293 磐田		16,177	17,013.37721442	-
22 静岡	293 磐田		4,832	17,013.37721442	-
22 静岡	286 浜松		6,901	17,013.37721442	-
22 静岡	286 浜松		216	17,013.37721442	-
22 静岡	286 浜松		444	17,013.37721442	-
22 静岡	286 浜松		296	17,013.37721442	-
22 静岡	286 浜松		507	17,013.37721442	-
22 静岡	286 浜松		16,463	17,013.37721442	-
22 静岡	286 浜松		4,897	17,013.37721442	-
22 静岡	286 浜松		2,335	17,013.37721442	-
22 静岡	297 下田		12,111	17,013.37721442	-
22 静岡	297 下田		1,050	17,013.37721442	-
22 静岡	287 沼津		12,971	17,013.37721442	-
22 静岡	287 沼津		6,088	17,013.37721442	-
22 静岡	287 沼津		767	17,013.37721442	-
22 静岡	286 浜松		6,176	17,013.37721442	-
22 静岡	286 浜松		4,819	17,013.37721442	-
22 静岡	286 浜松		2,505	17,013.37721442	-
22 静岡	286 浜松		2,917	17,013.37721442	-
22 静岡	290 伊東		4,278	17,013.37721442	-
22 静岡	290 伊東		3,903	17,013.37721442	-
22 静岡	297 下田		2,381	17,013.37721442	-
22 静岡	297 下田		1,108	17,013.37721442	-
22 静岡	297 下田		3,015	17,013.37721442	-
22 静岡	297 下田		494	17,013.37721442	-
22 静岡	297 下田		470	17,013.37721442	-
22 静岡	297 下田		141	17,013.37721442	-
22 静岡	297 下田		2,944	17,013.37721442	-
22 静岡	297 下田		442	17,013.37721442	-
22 静岡	297 下田		1,452	17,013.37721442	-
22 静岡	297 下田		1,928	17,013.37721442	-
22 静岡	297 下田		126	17,013.37721442	-
22 静岡	297 下田		883	17,013.37721442	-
22 静岡	297 下田		670	17,013.37721442	-
22 静岡	287 沼津		5,563	17,013.37721442	-
22 静岡	298 修善寺大仁		6,493	17,013.37721442	-
22 静岡	298 修善寺大仁		1,754	17,013.37721442	-
22 静岡	298 修善寺大仁		1,703	17,013.37721442	-
22 静岡	298 修善寺大仁		652	17,013.37721442	-
22 静岡	287 沼津		91	17,013.37721442	-
22 静岡	287 沼津		1,098	17,013.37721442	-
22 静岡	287 沼津		11,108	17,013.37721442	-
22 静岡	287 沼津		320	17,013.37721442	-
22 静岡	287 沼津		6,241	17,013.37721442	-
22 静岡	298 修善寺大仁		5,545	17,013.37721442	-
22 静岡	298 修善寺大仁		455	17,013.37721442	-
22 静岡	298 修善寺大仁		1,499	17,013.37721442	-

(IP電話(電気通信番号規則(平成九年郵政省令第八十二号)第九条第一項第一号に規定する電気通信番号を使用するものに限る。)に移行したアナログ加入者回線を現に加入電話の提供の用に供しているものとみなして計算したもの)

平成22年度分

都道府県	単料金区域	局	アナログ加入者 回線数	加入者回線単価	緊急通報役務原価
22 静岡	298 修善寺大仁		1,220	17,013.37721442	-
22 静岡	298 修善寺大仁		2,720	17,013.37721442	-
22 静岡	290 伊東		126	17,013.37721442	-
22 静岡	287 沼津		25,970	17,013.37721442	-
22 静岡	295 御殿場		2,077	17,013.37721442	-
22 静岡	295 御殿場		3,969	17,013.37721442	-
22 静岡	295 御殿場		1,062	17,013.37721442	-
22 静岡	289 富士宮		2,072	17,013.37721442	-
22 静岡	289 富士宮		875	17,013.37721442	-
22 静岡	292 富士		3,027	17,013.37721442	-
22 静岡	292 富士		2,180	17,013.37721442	-
22 静岡	285 静岡		4,832	17,013.37721442	-
22 静岡	285 静岡		2,864	17,013.37721442	-
22 静岡	285 静岡		480	17,013.37721442	-
22 静岡	285 静岡		3,311	17,013.37721442	-
22 静岡	285 静岡		7,209	17,013.37721442	-
22 静岡	299 榛原		3,495	17,013.37721442	-
22 静岡	299 榛原		4,940	17,013.37721442	-
22 静岡	299 榛原		1,284	17,013.37721442	-
22 静岡	299 榛原		1,392	17,013.37721442	-
22 静岡	299 榛原		5,824	17,013.37721442	-
22 静岡	299 榛原		1,279	17,013.37721442	-
22 静岡	299 榛原		948	17,013.37721442	-
22 静岡	299 榛原		678	17,013.37721442	-
22 静岡	299 榛原		9,869	17,013.37721442	-
22 静岡	291 島田		6,116	17,013.37721442	-
22 静岡	291 島田		189	17,013.37721442	-
22 静岡	291 島田		1,232	17,013.37721442	-
22 静岡	291 島田		647	17,013.37721442	-
22 静岡	291 島田		1,363	17,013.37721442	-
22 静岡	291 島田		739	17,013.37721442	-
22 静岡	291 島田		1,363	17,013.37721442	-
22 静岡	294 掛川		3,541	17,013.37721442	-
22 静岡	294 掛川		306	17,013.37721442	-
22 静岡	294 掛川		7,955	17,013.37721442	-
22 静岡	294 掛川		4,564	17,013.37721442	-
22 静岡	294 掛川		9,498	17,013.37721442	-
22 静岡	294 掛川		2,556	17,013.37721442	-
22 静岡	294 掛川		4,389	17,013.37721442	-
22 静岡	293 磐田		4,221	17,013.37721442	-
22 静岡	293 磐田		372	17,013.37721442	-
22 静岡	293 磐田		81	17,013.37721442	-
22 静岡	293 磐田		492	17,013.37721442	-
22 静岡	286 浜松		645	17,013.37721442	-
22 静岡	286 浜松		311	17,013.37721442	-
22 静岡	286 浜松		816	17,013.37721442	-
22 静岡	286 浜松		215	17,013.37721442	-
22 静岡	293 磐田		6,519	17,013.37721442	-
22 静岡	293 磐田		5,248	17,013.37721442	-
22 静岡	293 磐田		6,729	17,013.37721442	-
22 静岡	296 天竜		3,775	17,013.37721442	-
22 静岡	286 浜松		166	17,013.37721442	-
22 静岡	286 浜松		286	17,013.37721442	-
22 静岡	286 浜松		351	17,013.37721442	-
22 静岡	286 浜松		876	17,013.37721442	-
22 静岡	286 浜松		659	17,013.37721442	-

別表第2（第6条関係） 第7条第1号及び第2号に規定する事項
 適格電気通信事業者名 西日本電信電話株式会社

(IP電話(電気通信番号規則(平成九年郵政省令第八十二号)第九条第一項第一号に規定する電気通信番号を使用するものに限る。)に移行したアナログ加入者回線を現に加入電話の提供の用に供しているものとみなして計算したもの)

平成22年度分

都道府県	単位料金区域	局	アナログ加入者 回線数	加入者回線単価	緊急通報役務原価
22 静岡	286 浜松		1,596	17,013.37721442	-
22 静岡	286 浜松		50	17,013.37721442	-
22 静岡	286 浜松		8,708	17,013.37721442	-
22 静岡	286 浜松		5,293	17,013.37721442	-
22 静岡	286 浜松		5,975	17,013.37721442	-
22 静岡	286 浜松		786	17,013.37721442	-
22 静岡	286 浜松		593	17,013.37721442	-
22 静岡	286 浜松		415	17,013.37721442	-
22 静岡	286 浜松		2,133	17,013.37721442	-
22 静岡	286 浜松		2,669	17,013.37721442	-
22 静岡	286 浜松		1,504	17,013.37721442	-
23 愛知	300 名古屋		26,337	17,013.37721442	-
23 愛知	300 名古屋		22,418	17,013.37721442	-
23 愛知	300 名古屋		14,149	17,013.37721442	-
23 愛知	300 名古屋		16,301	17,013.37721442	-
23 愛知	300 名古屋		22,060	17,013.37721442	-
23 愛知	300 名古屋		22,834	17,013.37721442	-
23 愛知	300 名古屋		46,294	17,013.37721442	-
23 愛知	300 名古屋		14,011	17,013.37721442	-
23 愛知	300 名古屋		26,537	17,013.37721442	-
23 愛知	300 名古屋		25,886	17,013.37721442	-
23 愛知	300 名古屋		28,098	17,013.37721442	-
23 愛知	300 名古屋		11,053	17,013.37721442	-
23 愛知	300 名古屋		27,282	17,013.37721442	-
23 愛知	300 名古屋		16,664	17,013.37721442	-
23 愛知	300 名古屋		24,639	17,013.37721442	-
23 愛知	300 名古屋		25,018	17,013.37721442	-
23 愛知	300 名古屋		20,803	17,013.37721442	-
23 愛知	300 名古屋		21,754	17,013.37721442	-
23 愛知	300 名古屋		23,731	17,013.37721442	-
23 愛知	300 名古屋		32,923	17,013.37721442	-
23 愛知	300 名古屋		20,316	17,013.37721442	-
23 愛知	300 名古屋		37,768	17,013.37721442	-
23 愛知	300 名古屋		14,966	17,013.37721442	-
23 愛知	300 名古屋		14,731	17,013.37721442	-
23 愛知	300 名古屋		29,617	17,013.37721442	-
23 愛知	300 名古屋		24,009	17,013.37721442	-
23 愛知	300 名古屋		18,226	17,013.37721442	-
23 愛知	300 名古屋		25,659	17,013.37721442	-
23 愛知	300 名古屋		19,219	17,013.37721442	-
23 愛知	300 名古屋		32,189	17,013.37721442	-
23 愛知	300 名古屋		4,221	17,013.37721442	-
23 愛知	300 名古屋		6,938	17,013.37721442	-
23 愛知	300 名古屋		27,249	17,013.37721442	-
23 愛知	300 名古屋		21,981	17,013.37721442	-
23 愛知	300 名古屋		17,840	17,013.37721442	-
23 愛知	300 名古屋		22,246	17,013.37721442	-
23 愛知	300 名古屋		42,067	17,013.37721442	-
23 愛知	300 名古屋		46,291	17,013.37721442	-
23 愛知	301 豊橋		19,636	17,013.37721442	-
23 愛知	301 豊橋		28,234	17,013.37721442	-
23 愛知	301 豊橋		18,436	17,013.37721442	-
23 愛知	301 豊橋		31,378	17,013.37721442	-
23 愛知	301 豊橋		1,538	17,013.37721442	-
23 愛知	301 豊橋		6,516	17,013.37721442	-
23 愛知	301 豊橋		4,081	17,013.37721442	-

(IP電話(電気通信番号規則(平成九年郵政省令第八十二号)第九条第一項第一号に規定する電気通信番号を使用するものに限る。)に移行したアナログ加入者回線を現に加入電話の提供の用に供しているものとみなして計算したもの)

平成22年度分

都道府県	単位料金区域	局	アナログ加入者 回線数	加入者回線単価	緊急通報役務原価
23 愛知	301 豊橋		4,050	17,013.37721442	-
23 愛知	301 豊橋		7,281	17,013.37721442	-
23 愛知	302 岡崎		36,383	17,013.37721442	-
23 愛知	302 岡崎		42,560	17,013.37721442	-
23 愛知	302 岡崎		16,256	17,013.37721442	-
23 愛知	302 岡崎		5,042	17,013.37721442	-
23 愛知	302 岡崎		5,376	17,013.37721442	-
23 愛知	302 岡崎		1,689	17,013.37721442	-
23 愛知	302 岡崎		875	17,013.37721442	-
23 愛知	302 岡崎		4,416	17,013.37721442	-
23 愛知	303 一宮		28,332	17,013.37721442	-
23 愛知	303 一宮		21,945	17,013.37721442	-
23 愛知	303 一宮		15,630	17,013.37721442	-
23 愛知	303 一宮		9,793	17,013.37721442	-
23 愛知	303 一宮		12,677	17,013.37721442	-
23 愛知	304 瀬戸		3,396	17,013.37721442	-
23 愛知	304 瀬戸		4,547	17,013.37721442	-
23 愛知	304 瀬戸		32,429	17,013.37721442	-
23 愛知	305 半田		27,352	17,013.37721442	-
23 愛知	305 半田		2,053	17,013.37721442	-
23 愛知	305 半田		9,249	17,013.37721442	-
23 愛知	306 春日井		37,380	17,013.37721442	-
23 愛知	306 春日井		26,308	17,013.37721442	-
23 愛知	306 春日井		12,002	17,013.37721442	-
23 愛知	306 春日井		14,122	17,013.37721442	-
23 愛知	306 春日井		5,775	17,013.37721442	-
23 愛知	301 豊橋		30,801	17,013.37721442	-
23 愛知	301 豊橋		9,994	17,013.37721442	-
23 愛知	307 津島		31,375	17,013.37721442	-
23 愛知	308 刈谷		20,248	17,013.37721442	-
23 愛知	308 刈谷		39,045	17,013.37721442	-
23 愛知	308 刈谷		9,120	17,013.37721442	-
23 愛知	309 豊田		21,524	17,013.37721442	-
23 愛知	309 豊田		11,995	17,013.37721442	-
23 愛知	309 豊田		27,905	17,013.37721442	-
23 愛知	309 豊田		10,534	17,013.37721442	-
23 愛知	309 豊田		16,909	17,013.37721442	-
23 愛知	309 豊田		2,086	17,013.37721442	-
23 愛知	309 豊田		906	17,013.37721442	-
23 愛知	309 豊田		4,469	17,013.37721442	-
23 愛知	309 豊田		3,649	17,013.37721442	-
23 愛知	309 豊田		1,838	17,013.37721442	-
23 愛知	308 刈谷		27,650	17,013.37721442	-
23 愛知	308 刈谷		10,225	17,013.37721442	-
23 愛知	308 刈谷		5,480	17,013.37721442	-
23 愛知	308 刈谷		6,072	17,013.37721442	-
23 愛知	310 西尾		6,981	17,013.37721442	-
23 愛知	310 西尾		4,286	17,013.37721442	-
23 愛知	310 西尾		16,719	17,013.37721442	-
23 愛知	301 豊橋		18,245	17,013.37721442	-
23 愛知	301 豊橋		1,518	17,013.37721442	-
23 愛知	301 豊橋		5,792	17,013.37721442	-
23 愛知	306 春日井		14,214	17,013.37721442	-
23 愛知	306 春日井		9,301	17,013.37721442	-
23 愛知	305 半田		9,227	17,013.37721442	-
23 愛知	305 半田		1,173	17,013.37721442	-

(IP電話(電気通信番号規則(平成九年郵政省令第八十二号)第九条第一項第一号に規定する電気通信番号を使用するものに限る。)に移行したアナログ加入者回線を現に加入電話の提供の用に供しているものとみなして計算したもの)

平成22年度分

都道府県	単料金区域	局	アナログ加入者 回線数	加入者回線単価	緊急通報役務原価
23 愛知	305 半田		10,492	17,013.37721442	-
23 愛知	303 一宮		24,414	17,013.37721442	-
23 愛知	303 一宮		6,341	17,013.37721442	-
23 愛知	303 一宮		14,052	17,013.37721442	-
23 愛知	306 春日井		11,299	17,013.37721442	-
23 愛知	306 春日井		41,276	17,013.37721442	-
23 愛知	303 一宮		27,230	17,013.37721442	-
23 愛知	303 一宮		5,802	17,013.37721442	-
23 愛知	311 新城		9,553	17,013.37721442	-
23 愛知	311 新城		978	17,013.37721442	-
23 愛知	311 新城		1,213	17,013.37721442	-
23 愛知	300 名古屋		20,729	17,013.37721442	-
23 愛知	312 尾張横須賀		15,300	17,013.37721442	-
23 愛知	312 尾張横須賀		9,192	17,013.37721442	-
23 愛知	312 尾張横須賀		26,722	17,013.37721442	-
23 愛知	312 尾張横須賀		11,285	17,013.37721442	-
23 愛知	308 刈谷		19,134	17,013.37721442	-
23 愛知	304 瀬戸		21,187	17,013.37721442	-
23 愛知	308 刈谷		11,484	17,013.37721442	-
23 愛知	303 一宮		15,811	17,013.37721442	-
23 愛知	312 尾張横須賀		14,523	17,013.37721442	-
23 愛知	312 尾張横須賀		7,778	17,013.37721442	-
23 愛知	304 瀬戸		8,806	17,013.37721442	-
23 愛知	304 瀬戸		15,607	17,013.37721442	-
23 愛知	304 瀬戸		17,740	17,013.37721442	-
23 愛知	306 春日井		5,950	17,013.37721442	-
23 愛知	306 春日井		26,599	17,013.37721442	-
23 愛知	300 名古屋		14,616	17,013.37721442	-
23 愛知	303 一宮		8,638	17,013.37721442	-
23 愛知	303 一宮		9,088	17,013.37721442	-
23 愛知	303 一宮		11,608	17,013.37721442	-
23 愛知	303 一宮		5,798	17,013.37721442	-
23 愛知	307 津島		3,764	17,013.37721442	-
23 愛知	300 名古屋		30,693	17,013.37721442	-
23 愛知	307 津島		12,352	17,013.37721442	-
23 愛知	307 津島		2,924	17,013.37721442	-
23 愛知	307 津島		1,608	17,013.37721442	-
23 愛知	307 津島		9,360	17,013.37721442	-
23 愛知	307 津島		2,364	17,013.37721442	-
23 愛知	307 津島		7,063	17,013.37721442	-
23 愛知	307 津島		2,670	17,013.37721442	-
23 愛知	305 半田		6,184	17,013.37721442	-
23 愛知	312 尾張横須賀		12,868	17,013.37721442	-
23 愛知	305 半田		2,044	17,013.37721442	-
23 愛知	305 半田		1,760	17,013.37721442	-
23 愛知	305 半田		661	17,013.37721442	-
23 愛知	305 半田		673	17,013.37721442	-
23 愛知	305 半田		2,014	17,013.37721442	-
23 愛知	305 半田		4,106	17,013.37721442	-
23 愛知	305 半田		4,573	17,013.37721442	-
23 愛知	305 半田		13,900	17,013.37721442	-
23 愛知	310 西尾		123	17,013.37721442	-
23 愛知	310 西尾		5,282	17,013.37721442	-
23 愛知	310 西尾		2,557	17,013.37721442	-
23 愛知	310 西尾		2,862	17,013.37721442	-
23 愛知	310 西尾		3,041	17,013.37721442	-

(IP電話(電気通信番号規則(平成九年郵政省令第八十二号)第九条第一項第一号に規定する電気通信番号を使用するものに限る。)に移行したアナログ加入者回線を現に加入電話の提供の用に供しているものとみなして計算したもの)

平成22年度分

都道府県	単位料金区域	局	アナログ加入者 回線数	加入者回線単価	緊急通報役務原価
23 愛知	302 岡崎		10,847	17,013.37721442	-
23 愛知	302 岡崎		1,481	17,013.37721442	-
23 愛知	302 岡崎		433	17,013.37721442	-
23 愛知	302 岡崎		666	17,013.37721442	-
23 愛知	304 瀬戸		9,622	17,013.37721442	-
23 愛知	304 瀬戸		5,417	17,013.37721442	-
23 愛知	309 豊田		3,751	17,013.37721442	-
23 愛知	309 豊田		940	17,013.37721442	-
23 愛知	309 豊田		1,013	17,013.37721442	-
23 愛知	309 豊田		405	17,013.37721442	-
23 愛知	309 豊田		324	17,013.37721442	-
23 愛知	309 豊田		251	17,013.37721442	-
23 愛知	309 豊田		1,115	17,013.37721442	-
23 愛知	309 豊田		882	17,013.37721442	-
23 愛知	313 設楽		1,418	17,013.37721442	-
23 愛知	313 設楽		520	17,013.37721442	-
23 愛知	313 設楽		269	17,013.37721442	-
23 愛知	313 設楽		1,575	17,013.37721442	-
23 愛知	313 設楽		241	17,013.37721442	-
23 愛知	313 設楽		408	17,013.37721442	-
23 愛知	313 設楽		198	17,013.37721442	-
23 愛知	313 設楽		118	17,013.37721442	-
23 愛知	313 設楽		635	17,013.37721442	-
23 愛知	309 豊田		754	17,013.37721442	-
23 愛知	309 豊田		55	17,013.37721442	-
23 愛知	311 新城		2,018	17,013.37721442	-
23 愛知	311 新城		846	17,013.37721442	-
23 愛知	311 新城		469	17,013.37721442	-
23 愛知	311 新城		384	17,013.37721442	-
23 愛知	311 新城		321	17,013.37721442	-
23 愛知	311 新城		873	17,013.37721442	-
23 愛知	311 新城		114	17,013.37721442	-
23 愛知	301 豊橋		4,846	17,013.37721442	-
23 愛知	301 豊橋		6,796	17,013.37721442	-
23 愛知	301 豊橋		4,510	17,013.37721442	-
23 愛知	314 田原		10,582	17,013.37721442	-
23 愛知	314 田原		693	17,013.37721442	-
23 愛知	314 田原		503	17,013.37721442	-
23 愛知	314 田原		1,177	17,013.37721442	-
23 愛知	314 田原		3,572	17,013.37721442	-
23 愛知	314 田原		361	17,013.37721442	-
23 愛知	314 田原		857	17,013.37721442	-
24 三重	315 津		3,338	17,013.37721442	-
24 三重	315 津		8,223	17,013.37721442	-
24 三重	315 津		13,051	17,013.37721442	-
24 三重	315 津		2,498	17,013.37721442	-
24 三重	315 津		36,574	17,013.37721442	-
24 三重	316 四日市		25,129	17,013.37721442	-
24 三重	316 四日市		20,887	17,013.37721442	-
24 三重	316 四日市		17,895	17,013.37721442	-
24 三重	316 四日市		1,605	17,013.37721442	-
24 三重	316 四日市		7,981	17,013.37721442	-
24 三重	316 四日市		1,814	17,013.37721442	-
24 三重	316 四日市		889	17,013.37721442	-
24 三重	316 四日市		17,258	17,013.37721442	-
24 三重	316 四日市		12,170	17,013.37721442	-

(IP電話(電気通信番号規則(平成九年郵政省令第八十二号)第九条第一項第一号に規定する電気通信番号を使用するものに限る。)に移行したアナログ加入者回線を現に加入電話の提供の用に供しているものとみなして計算したもの)

平成22年度分

都道府県	単料金区域	局	アナログ加入者 回線数	加入者回線単価	緊急通報役務原価
24 三重	316 四日市		4,420	17,013.37721442	-
24 三重	317 伊勢		35,259	17,013.37721442	-
24 三重	317 伊勢		6,367	17,013.37721442	-
24 三重	317 伊勢		5,036	17,013.37721442	-
24 三重	317 伊勢		1,171	17,013.37721442	-
24 三重	318 松阪		10,620	17,013.37721442	-
24 三重	318 松阪		6,949	17,013.37721442	-
24 三重	318 松阪		3,091	17,013.37721442	-
24 三重	318 松阪		2,697	17,013.37721442	-
24 三重	318 松阪		976	17,013.37721442	-
24 三重	318 松阪		908	17,013.37721442	-
24 三重	318 松阪		207	17,013.37721442	-
24 三重	318 松阪		637	17,013.37721442	-
24 三重	318 松阪		19,684	17,013.37721442	-
24 三重	319 桑名		23,485	17,013.37721442	-
24 三重	319 桑名		1,617	17,013.37721442	-
24 三重	319 桑名		10,026	17,013.37721442	-
24 三重	320 上野		19,576	17,013.37721442	-
24 三重	320 上野		2,589	17,013.37721442	-
24 三重	320 上野		660	17,013.37721442	-
24 三重	320 上野		713	17,013.37721442	-
24 三重	316 四日市		15,149	17,013.37721442	-
24 三重	316 四日市		17,183	17,013.37721442	-
24 三重	316 四日市		3,771	17,013.37721442	-
24 三重	316 四日市		1,596	17,013.37721442	-
24 三重	316 四日市		5,054	17,013.37721442	-
24 三重	316 四日市		15,455	17,013.37721442	-
24 三重	316 四日市		2,291	17,013.37721442	-
24 三重	320 上野		14,857	17,013.37721442	-
24 三重	320 上野		4,683	17,013.37721442	-
24 三重	320 上野		7,376	17,013.37721442	-
24 三重	320 上野		247	17,013.37721442	-
24 三重	321 尾鷲		7,871	17,013.37721442	-
24 三重	321 尾鷲		415	17,013.37721442	-
24 三重	321 尾鷲		137	17,013.37721442	-
24 三重	321 尾鷲		822	17,013.37721442	-
24 三重	321 尾鷲		712	17,013.37721442	-
24 三重	322 亀山		10,679	17,013.37721442	-
24 三重	322 亀山		2,234	17,013.37721442	-
24 三重	323 鳥羽		6,223	17,013.37721442	-
24 三重	323 鳥羽		595	17,013.37721442	-
24 三重	323 鳥羽		906	17,013.37721442	-
24 三重	323 鳥羽		700	17,013.37721442	-
24 三重	323 鳥羽		177	17,013.37721442	-
24 三重	323 鳥羽		203	17,013.37721442	-
24 三重	324 熊野		653	17,013.37721442	-
24 三重	324 熊野		481	17,013.37721442	-
24 三重	324 熊野		205	17,013.37721442	-
24 三重	324 熊野		157	17,013.37721442	-
24 三重	324 熊野		560	17,013.37721442	-
24 三重	324 熊野		501	17,013.37721442	-
24 三重	324 熊野		6,465	17,013.37721442	-
24 三重	315 津		12,247	17,013.37721442	-
24 三重	315 津		1,829	17,013.37721442	-
24 三重	319 桑名		3,136	17,013.37721442	-
24 三重	319 桑名		4,451	17,013.37721442	-

別表第2（第6条関係） 第7条第1号及び第2号に規定する事項
 適格電気通信事業者名 西日本電信電話株式会社

(IP電話(電気通信番号規則(平成九年郵政省令第八十二号)第九条第一項第一号に規定する電気通信番号を使用するものに限る。)に移行したアナログ加入者回線を現に加入電話の提供の用に供しているものとみなして計算したもの)

平成22年度分

都道府県	単位料金区域	局	アナログ加入者 回線数	加入者回線単価	緊急通報役務原価
24 三重	319 桑名		2,000	17,013.37721442	-
24 三重	319 桑名		3,748	17,013.37721442	-
24 三重	319 桑名		2,916	17,013.37721442	-
24 三重	319 桑名		2,797	17,013.37721442	-
24 三重	319 桑名		1,999	17,013.37721442	-
24 三重	319 桑名		7,003	17,013.37721442	-
24 三重	319 桑名		2,129	17,013.37721442	-
24 三重	316 四日市		7,368	17,013.37721442	-
24 三重	316 四日市		487	17,013.37721442	-
24 三重	316 四日市		3,266	17,013.37721442	-
24 三重	316 四日市		3,809	17,013.37721442	-
24 三重	316 四日市		2,653	17,013.37721442	-
24 三重	322 亀山		335	17,013.37721442	-
24 三重	322 亀山		2,009	17,013.37721442	-
24 三重	315 津		5,961	17,013.37721442	-
24 三重	315 津		2,663	17,013.37721442	-
24 三重	315 津		1,208	17,013.37721442	-
24 三重	315 津		3,170	17,013.37721442	-
24 三重	315 津		1,620	17,013.37721442	-
24 三重	315 津		3,581	17,013.37721442	-
24 三重	315 津		683	17,013.37721442	-
24 三重	315 津		3,753	17,013.37721442	-
24 三重	315 津		122	17,013.37721442	-
24 三重	318 松阪		5,631	17,013.37721442	-
24 三重	318 松阪		358	17,013.37721442	-
24 三重	315 津		904	17,013.37721442	-
24 三重	315 津		363	17,013.37721442	-
24 三重	315 津		584	17,013.37721442	-
24 三重	315 津		359	17,013.37721442	-
24 三重	315 津		261	17,013.37721442	-
24 三重	318 松阪		3,900	17,013.37721442	-
24 三重	318 松阪		1,613	17,013.37721442	-
24 三重	318 松阪		905	17,013.37721442	-
24 三重	318 松阪		755	17,013.37721442	-
24 三重	318 松阪		324	17,013.37721442	-
24 三重	318 松阪		2,713	17,013.37721442	-
24 三重	318 松阪		1,292	17,013.37721442	-
24 三重	317 伊勢		4,815	17,013.37721442	-
24 三重	317 伊勢		1,922	17,013.37721442	-
24 三重	325 三瀬谷		1,511	17,013.37721442	-
24 三重	325 三瀬谷		574	17,013.37721442	-
24 三重	325 三瀬谷		814	17,013.37721442	-
24 三重	318 松阪		1,714	17,013.37721442	-
24 三重	325 三瀬谷		322	17,013.37721442	-
24 三重	325 三瀬谷		886	17,013.37721442	-
24 三重	325 三瀬谷		171	17,013.37721442	-
24 三重	317 伊勢		4,346	17,013.37721442	-
24 三重	317 伊勢		2,791	17,013.37721442	-
24 三重	326 阿児		914	17,013.37721442	-
24 三重	326 阿児		1,479	17,013.37721442	-
24 三重	326 阿児		459	17,013.37721442	-
24 三重	326 阿児		703	17,013.37721442	-
24 三重	317 伊勢		1,096	17,013.37721442	-
24 三重	317 伊勢		1,540	17,013.37721442	-
24 三重	317 伊勢		474	17,013.37721442	-
24 三重	325 三瀬谷		1,079	17,013.37721442	-

(IP電話(電気通信番号規則(平成九年郵政省令第八十二号)第九条第一項第一号に規定する電気通信番号を使用するものに限る。)に移行したアナログ加入者回線を現に加入電話の提供の用に供しているものとみなして計算したもの)

平成22年度分

都道府県	単位料金区域	局	アナログ加入者 回線数	加入者回線単価	緊急通報役務原価
24 三重	325 三瀬谷		355	17,013.37721442	-
24 三重	325 三瀬谷		955	17,013.37721442	-
24 三重	325 三瀬谷		749	17,013.37721442	-
24 三重	325 三瀬谷		637	17,013.37721442	-
24 三重	317 伊勢		1,687	17,013.37721442	-
24 三重	317 伊勢		392	17,013.37721442	-
24 三重	317 伊勢		432	17,013.37721442	-
24 三重	320 上野		3,807	17,013.37721442	-
24 三重	320 上野		796	17,013.37721442	-
24 三重	320 上野		1,624	17,013.37721442	-
24 三重	320 上野		552	17,013.37721442	-
24 三重	320 上野		347	17,013.37721442	-
24 三重	320 上野		1,173	17,013.37721442	-
24 三重	320 上野		382	17,013.37721442	-
24 三重	320 上野		2,957	17,013.37721442	-
24 三重	320 上野		219	17,013.37721442	-
24 三重	320 上野		258	17,013.37721442	-
24 三重	326 阿児		340	17,013.37721442	-
24 三重	326 阿児		1,902	17,013.37721442	-
24 三重	326 阿児		3,172	17,013.37721442	-
24 三重	326 阿児		4,608	17,013.37721442	-
24 三重	326 阿児		260	17,013.37721442	-
24 三重	326 阿児		6,161	17,013.37721442	-
24 三重	326 阿児		1,365	17,013.37721442	-
24 三重	326 阿児		1,664	17,013.37721442	-
24 三重	326 阿児		3,177	17,013.37721442	-
24 三重	326 阿児		311	17,013.37721442	-
24 三重	321 尾鷲		3,843	17,013.37721442	-
24 三重	321 尾鷲		400	17,013.37721442	-
24 三重	321 尾鷲		2,150	17,013.37721442	-
24 三重	321 尾鷲		742	17,013.37721442	-
24 三重	321 尾鷲		1,020	17,013.37721442	-
24 三重	324 熊野		3,400	17,013.37721442	-
24 三重	324 熊野		422	17,013.37721442	-
30 和歌山	379 新宮		3,925	17,013.37721442	-
30 和歌山	379 新宮		1,245	17,013.37721442	-
24 三重	324 熊野		587	17,013.37721442	-
24 三重	324 熊野		189	17,013.37721442	-
25 滋賀	327 大津		30,327	17,013.37721442	-
25 滋賀	327 大津		10,817	17,013.37721442	-
25 滋賀	327 大津		17,976	17,013.37721442	-
25 滋賀	327 大津		16,378	17,013.37721442	-
25 滋賀	327 大津		10,153	17,013.37721442	-
25 滋賀	327 大津		820	17,013.37721442	-
25 滋賀	327 大津		4,503	17,013.37721442	-
25 滋賀	327 大津		601	17,013.37721442	-
25 滋賀	327 大津		154	17,013.37721442	-
25 滋賀	327 大津		986	17,013.37721442	-
25 滋賀	328 彦根		25,670	17,013.37721442	-
25 滋賀	328 彦根		5,886	17,013.37721442	-
25 滋賀	328 彦根		3,450	17,013.37721442	-
25 滋賀	329 長浜		17,793	17,013.37721442	-
25 滋賀	330 八日市		14,883	17,013.37721442	-
25 滋賀	330 八日市		4,993	17,013.37721442	-
25 滋賀	330 八日市		15,703	17,013.37721442	-
25 滋賀	327 大津		40,816	17,013.37721442	-

(IP電話(電気通信番号規則(平成九年郵政省令第八十二号)第九条第一項第一号に規定する電気通信番号を使用するものに限る。)に移行したアナログ加入者回線を現に加入電話の提供の用に供しているものとみなして計算したもの)

平成22年度分

都道府県	単料金区域	局	アナログ加入者 回線数	加入者回線単価	緊急通報役務原価
25 滋賀	327 大津		2,450	17,013.37721442	-
25 滋賀	327 大津		14,607	17,013.37721442	-
25 滋賀	327 大津		4,904	17,013.37721442	-
25 滋賀	327 大津		1,015	17,013.37721442	-
25 滋賀	327 大津		4,550	17,013.37721442	-
25 滋賀	327 大津		1,014	17,013.37721442	-
25 滋賀	327 大津		16,294	17,013.37721442	-
25 滋賀	327 大津		2,152	17,013.37721442	-
25 滋賀	327 大津		2,667	17,013.37721442	-
25 滋賀	327 大津		12,760	17,013.37721442	-
25 滋賀	331 水口		4,128	17,013.37721442	-
25 滋賀	331 水口		5,344	17,013.37721442	-
25 滋賀	331 水口		5,085	17,013.37721442	-
25 滋賀	331 水口		2,456	17,013.37721442	-
25 滋賀	331 水口		11,133	17,013.37721442	-
25 滋賀	331 水口		1,127	17,013.37721442	-
25 滋賀	331 水口		853	17,013.37721442	-
25 滋賀	331 水口		252	17,013.37721442	-
25 滋賀	331 水口		179	17,013.37721442	-
25 滋賀	331 水口		2,783	17,013.37721442	-
25 滋賀	331 水口		4,448	17,013.37721442	-
25 滋賀	331 水口		885	17,013.37721442	-
25 滋賀	331 水口		185	17,013.37721442	-
25 滋賀	331 水口		157	17,013.37721442	-
25 滋賀	331 水口		2,802	17,013.37721442	-
25 滋賀	330 八日市		3,383	17,013.37721442	-
25 滋賀	330 八日市		3,745	17,013.37721442	-
25 滋賀	330 八日市		6,680	17,013.37721442	-
25 滋賀	330 八日市		947	17,013.37721442	-
25 滋賀	330 八日市		2,218	17,013.37721442	-
25 滋賀	330 八日市		1,438	17,013.37721442	-
25 滋賀	330 八日市		205	17,013.37721442	-
25 滋賀	330 八日市		3,584	17,013.37721442	-
25 滋賀	330 八日市		5,844	17,013.37721442	-
25 滋賀	330 八日市		564	17,013.37721442	-
25 滋賀	328 彦根		1,459	17,013.37721442	-
25 滋賀	328 彦根		2,086	17,013.37721442	-
25 滋賀	328 彦根		1,604	17,013.37721442	-
25 滋賀	328 彦根		3,910	17,013.37721442	-
25 滋賀	328 彦根		2,220	17,013.37721442	-
25 滋賀	328 彦根		1,333	17,013.37721442	-
25 滋賀	328 彦根		1,520	17,013.37721442	-
25 滋賀	328 彦根		668	17,013.37721442	-
25 滋賀	329 長浜		2,513	17,013.37721442	-
25 滋賀	329 長浜		852	17,013.37721442	-
25 滋賀	329 長浜		1,236	17,013.37721442	-
25 滋賀	329 長浜		156	17,013.37721442	-
25 滋賀	329 長浜		3,836	17,013.37721442	-
25 滋賀	329 長浜		1,718	17,013.37721442	-
25 滋賀	329 長浜		2,574	17,013.37721442	-
25 滋賀	329 長浜		418	17,013.37721442	-
25 滋賀	329 長浜		1,695	17,013.37721442	-
25 滋賀	329 長浜		1,367	17,013.37721442	-
25 滋賀	329 長浜		457	17,013.37721442	-
25 滋賀	329 長浜		1,953	17,013.37721442	-
25 滋賀	329 長浜		3,126	17,013.37721442	-

(IP電話(電気通信番号規則(平成九年郵政省令第八十二号)第九条第一項第一号に規定する電気通信番号を使用するものに限る。)に移行したアナログ加入者回線を現に加入電話の提供の用に供しているものとみなして計算したもの)

平成22年度分

都道府県	単料金区域	局	アナログ加入者 回線数	加入者回線単価	緊急通報役務原価
25 滋賀	329 長浜		2,239	17,013.37721442	-
25 滋賀	329 長浜		207	17,013.37721442	-
25 滋賀	329 長浜		973	17,013.37721442	-
25 滋賀	329 長浜		446	17,013.37721442	-
25 滋賀	329 長浜		640	17,013.37721442	-
25 滋賀	332 今津		700	17,013.37721442	-
25 滋賀	332 今津		1,171	17,013.37721442	-
25 滋賀	332 今津		3,976	17,013.37721442	-
25 滋賀	332 今津		151	17,013.37721442	-
25 滋賀	332 今津		679	17,013.37721442	-
25 滋賀	332 今津		79	17,013.37721442	-
25 滋賀	332 今津		3,020	17,013.37721442	-
25 滋賀	332 今津		478	17,013.37721442	-
25 滋賀	332 今津		642	17,013.37721442	-
25 滋賀	332 今津		1,443	17,013.37721442	-
25 滋賀	332 今津		579	17,013.37721442	-
25 滋賀	332 今津		3,314	17,013.37721442	-
26 京都	333 京都		21,340	17,013.37721442	-
26 京都	333 京都		27,492	17,013.37721442	-
26 京都	333 京都		326	17,013.37721442	-
26 京都	333 京都		26,187	17,013.37721442	-
26 京都	333 京都		52,061	17,013.37721442	-
26 京都	333 京都		19,314	17,013.37721442	-
26 京都	333 京都		811	17,013.37721442	-
26 京都	333 京都		1,921	17,013.37721442	-
26 京都	333 京都		157	17,013.37721442	-
26 京都	333 京都		65	17,013.37721442	-
26 京都	333 京都		35,551	17,013.37721442	-
26 京都	333 京都		31,388	17,013.37721442	-
26 京都	333 京都		21,443	17,013.37721442	-
26 京都	333 京都		20,613	17,013.37721442	-
26 京都	333 京都		34,994	17,013.37721442	-
26 京都	333 京都		37,062	17,013.37721442	-
26 京都	333 京都		41,627	17,013.37721442	-
26 京都	333 京都		24,819	17,013.37721442	-
26 京都	333 京都		14,782	17,013.37721442	-
26 京都	333 京都		42,431	17,013.37721442	-
26 京都	333 京都		9,703	17,013.37721442	-
26 京都	333 京都		44,648	17,013.37721442	-
26 京都	333 京都		27,759	17,013.37721442	-
26 京都	333 京都		16,059	17,013.37721442	-
26 京都	334 福知山		1,764	17,013.37721442	-
26 京都	334 福知山		504	17,013.37721442	-
26 京都	334 福知山		318	17,013.37721442	-
26 京都	334 福知山		8,083	17,013.37721442	-
26 京都	334 福知山		290	17,013.37721442	-
26 京都	334 福知山		313	17,013.37721442	-
26 京都	334 福知山		15,047	17,013.37721442	-
26 京都	335 舞鶴		18,581	17,013.37721442	-
26 京都	335 舞鶴		12,355	17,013.37721442	-
26 京都	335 舞鶴		605	17,013.37721442	-
26 京都	335 舞鶴		170	17,013.37721442	-
26 京都	335 舞鶴		866	17,013.37721442	-
26 京都	335 舞鶴		579	17,013.37721442	-
26 京都	334 福知山		8,986	17,013.37721442	-
26 京都	334 福知山		779	17,013.37721442	-

(IP電話(電気通信番号規則(平成九年郵政省令第八十二号)第九条第一項第一号に規定する電気通信番号を使用するものに限る。)に移行したアナログ加入者回線を現に加入電話の提供の用に供しているものとみなして計算したもの)

平成22年度分

都道府県	単料金区域	局	アナログ加入者 回線数	加入者回線単価	緊急通報役務原価
26 京都	334 福知山		1,222	17,013.37721442	-
26 京都	334 福知山		1,281	17,013.37721442	-
26 京都	334 福知山		1,031	17,013.37721442	-
26 京都	334 福知山		547	17,013.37721442	-
26 京都	334 福知山		281	17,013.37721442	-
26 京都	336 宇治		31,552	17,013.37721442	-
26 京都	336 宇治		18,270	17,013.37721442	-
26 京都	336 宇治		16,655	17,013.37721442	-
26 京都	337 宮津		6,495	17,013.37721442	-
26 京都	337 宮津		449	17,013.37721442	-
26 京都	337 宮津		1,025	17,013.37721442	-
26 京都	337 宮津		562	17,013.37721442	-
26 京都	338 亀岡		25,148	17,013.37721442	-
26 京都	338 亀岡		2,137	17,013.37721442	-
26 京都	338 亀岡		823	17,013.37721442	-
26 京都	336 宇治		26,895	17,013.37721442	-
26 京都	333 京都		30,329	17,013.37721442	-
26 京都	333 京都		29,893	17,013.37721442	-
26 京都	333 京都		21,207	17,013.37721442	-
26 京都	336 宇治		20,493	17,013.37721442	-
26 京都	336 宇治		289	17,013.37721442	-
26 京都	336 宇治		2,866	17,013.37721442	-
26 京都	336 宇治		2,573	17,013.37721442	-
26 京都	336 宇治		2,418	17,013.37721442	-
26 京都	336 宇治		12,715	17,013.37721442	-
26 京都	336 宇治		4,340	17,013.37721442	-
29 奈良	367 奈良		642	17,013.37721442	-
26 京都	336 宇治		1,567	17,013.37721442	-
26 京都	336 宇治		4,763	17,013.37721442	-
29 奈良	367 奈良		736	17,013.37721442	-
29 奈良	367 奈良		359	17,013.37721442	-
26 京都	338 亀岡		835	17,013.37721442	-
26 京都	338 亀岡		148	17,013.37721442	-
26 京都	338 亀岡		647	17,013.37721442	-
26 京都	338 亀岡		388	17,013.37721442	-
26 京都	339 園部		326	17,013.37721442	-
26 京都	339 園部		1,164	17,013.37721442	-
26 京都	339 園部		336	17,013.37721442	-
26 京都	339 園部		5,407	17,013.37721442	-
26 京都	339 園部		490	17,013.37721442	-
26 京都	338 亀岡		2,588	17,013.37721442	-
26 京都	338 亀岡		136	17,013.37721442	-
26 京都	339 園部		2,300	17,013.37721442	-
26 京都	339 園部		653	17,013.37721442	-
26 京都	339 園部		931	17,013.37721442	-
26 京都	339 園部		745	17,013.37721442	-
26 京都	339 園部		368	17,013.37721442	-
26 京都	339 園部		1,381	17,013.37721442	-
26 京都	339 園部		399	17,013.37721442	-
26 京都	339 園部		1,390	17,013.37721442	-
26 京都	334 福知山		1,362	17,013.37721442	-
26 京都	334 福知山		857	17,013.37721442	-
26 京都	334 福知山		724	17,013.37721442	-
26 京都	334 福知山		1,336	17,013.37721442	-
26 京都	334 福知山		542	17,013.37721442	-
26 京都	337 宮津		3,191	17,013.37721442	-

別表第2（第6条関係） 第7条第1号及び第2号に規定する事項
 適格電気通信事業者名 西日本電信電話株式会社

(IP電話(電気通信番号規則(平成九年郵政省令第八十二号)第九条第一項第一号に規定する電気通信番号を使用するものに限る。)に移行したアナログ加入者回線を現に加入電話の提供の用に供しているものとみなして計算したもの)

平成22年度分

都道府県	単料金区域	局	アナログ加入者 回線数	加入者回線単価	緊急通報役務原価
26 京都	337 宮津		638	17,013.37721442	-
26 京都	337 宮津		400	17,013.37721442	-
26 京都	337 宮津		6,376	17,013.37721442	-
26 京都	340 峰山		6,124	17,013.37721442	-
26 京都	340 峰山		3,644	17,013.37721442	-
26 京都	340 峰山		4,784	17,013.37721442	-
26 京都	340 峰山		1,047	17,013.37721442	-
26 京都	340 峰山		791	17,013.37721442	-
26 京都	340 峰山		1,881	17,013.37721442	-
26 京都	340 峰山		1,866	17,013.37721442	-
26 京都	340 峰山		112	17,013.37721442	-
26 京都	340 峰山		484	17,013.37721442	-
26 京都	340 峰山		600	17,013.37721442	-
26 京都	340 峰山		1,162	17,013.37721442	-
26 京都	340 峰山		1,541	17,013.37721442	-
27 大阪	341 大阪		37,351	17,013.37721442	-
27 大阪	341 大阪		37,072	17,013.37721442	-
27 大阪	341 大阪		21,113	17,013.37721442	-
27 大阪	341 大阪		19,584	17,013.37721442	-
27 大阪	341 大阪		22,279	17,013.37721442	-
27 大阪	341 大阪		26,532	17,013.37721442	-
27 大阪	341 大阪		27,210	17,013.37721442	-
27 大阪	341 大阪		25,437	17,013.37721442	-
27 大阪	341 大阪		14,300	17,013.37721442	-
27 大阪	341 大阪		50,274	17,013.37721442	-
27 大阪	341 大阪		34,062	17,013.37721442	-
27 大阪	341 大阪		62,891	17,013.37721442	-
27 大阪	341 大阪		31,336	17,013.37721442	-
27 大阪	341 大阪		18,216	17,013.37721442	-
27 大阪	341 大阪		29,789	17,013.37721442	-
27 大阪	341 大阪		25,140	17,013.37721442	-
27 大阪	341 大阪		39,524	17,013.37721442	-
27 大阪	341 大阪		31,618	17,013.37721442	-
27 大阪	341 大阪		19,833	17,013.37721442	-
27 大阪	341 大阪		32,880	17,013.37721442	-
27 大阪	341 大阪		61,713	17,013.37721442	-
27 大阪	341 大阪		23,768	17,013.37721442	-
27 大阪	341 大阪		37,599	17,013.37721442	-
27 大阪	341 大阪		45,736	17,013.37721442	-
27 大阪	341 大阪		35,018	17,013.37721442	-
27 大阪	341 大阪		24,703	17,013.37721442	-
27 大阪	341 大阪		25,655	17,013.37721442	-
27 大阪	341 大阪		12,750	17,013.37721442	-
27 大阪	341 大阪		57,519	17,013.37721442	-
27 大阪	341 大阪		25,496	17,013.37721442	-
27 大阪	341 大阪		41,050	17,013.37721442	-
27 大阪	341 大阪		15,659	17,013.37721442	-
27 大阪	341 大阪		36,737	17,013.37721442	-
27 大阪	341 大阪		24,547	17,013.37721442	-
27 大阪	341 大阪		24,238	17,013.37721442	-
27 大阪	341 大阪		20,222	17,013.37721442	-
27 大阪	341 大阪		25,439	17,013.37721442	-
27 大阪	341 大阪		14,193	17,013.37721442	-
27 大阪	341 大阪		35,753	17,013.37721442	-
27 大阪	342 堺		43,111	17,013.37721442	-
27 大阪	342 堺		18,199	17,013.37721442	-

(IP電話(電気通信番号規則(平成九年郵政省令第八十二号)第九条第一項第一号に規定する電気通信番号を使用するものに限る。)に移行したアナログ加入者回線を現に加入電話の提供の用に供しているものとみなして計算したもの)

平成22年度分

都道府県	単料金区域	局	アナログ加入者 回線数	加入者回線単価	緊急通報役務原価
27 大阪	342 堺		47,828	17,013.37721442	-
27 大阪	342 堺		16,885	17,013.37721442	-
27 大阪	342 堺		32,682	17,013.37721442	-
27 大阪	342 堺		26,346	17,013.37721442	-
27 大阪	342 堺		40,300	17,013.37721442	-
27 大阪	342 堺		22,739	17,013.37721442	-
27 大阪	342 堺		12,388	17,013.37721442	-
27 大阪	343 岸和田貝塚		46,684	17,013.37721442	-
27 大阪	343 岸和田貝塚		8,090	17,013.37721442	-
27 大阪	343 岸和田貝塚		19,760	17,013.37721442	-
27 大阪	343 岸和田貝塚		1,238	17,013.37721442	-
27 大阪	341 大阪		61,046	17,013.37721442	-
27 大阪	341 大阪		25,905	17,013.37721442	-
27 大阪	341 大阪		28,501	17,013.37721442	-
27 大阪	344 池田		23,106	17,013.37721442	-
27 大阪	344 池田		13,132	17,013.37721442	-
27 大阪	341 大阪		65,282	17,013.37721442	-
27 大阪	341 大阪		24,559	17,013.37721442	-
27 大阪	341 大阪		37,794	17,013.37721442	-
27 大阪	341 大阪		20,444	17,013.37721442	-
27 大阪	349 和泉		27,491	17,013.37721442	-
27 大阪	345 茨木		23,589	17,013.37721442	-
27 大阪	345 茨木		31,858	17,013.37721442	-
27 大阪	345 茨木		29,047	17,013.37721442	-
27 大阪	345 茨木		171	17,013.37721442	-
27 大阪	345 茨木		12,796	17,013.37721442	-
27 大阪	345 茨木		228	17,013.37721442	-
27 大阪	345 茨木		3,261	17,013.37721442	-
27 大阪	345 茨木		10,264	17,013.37721442	-
27 大阪	343 岸和田貝塚		154	17,013.37721442	-
27 大阪	343 岸和田貝塚		5,232	17,013.37721442	-
27 大阪	341 大阪		31,608	17,013.37721442	-
27 大阪	348 寝屋川		15,276	17,013.37721442	-
27 大阪	348 寝屋川		45,399	17,013.37721442	-
27 大阪	348 寝屋川		26,034	17,013.37721442	-
27 大阪	348 寝屋川		13,630	17,013.37721442	-
27 大阪	348 寝屋川		12,601	17,013.37721442	-
27 大阪	345 茨木		40,953	17,013.37721442	-
27 大阪	345 茨木		35,482	17,013.37721442	-
27 大阪	345 茨木		10,786	17,013.37721442	-
27 大阪	345 茨木		2,254	17,013.37721442	-
27 大阪	346 八尾		67,230	17,013.37721442	-
27 大阪	346 八尾		10,023	17,013.37721442	-
27 大阪	346 八尾		6,562	17,013.37721442	-
27 大阪	343 岸和田貝塚		19,410	17,013.37721442	-
27 大阪	343 岸和田貝塚		7,938	17,013.37721442	-
27 大阪	343 岸和田貝塚		2,797	17,013.37721442	-
27 大阪	343 岸和田貝塚		222	17,013.37721442	-
27 大阪	347 富田林		17,157	17,013.37721442	-
27 大阪	347 富田林		12,708	17,013.37721442	-
27 大阪	347 富田林		4,571	17,013.37721442	-
27 大阪	348 寝屋川		31,960	17,013.37721442	-
27 大阪	348 寝屋川		24,557	17,013.37721442	-
27 大阪	348 寝屋川		31,806	17,013.37721442	-
27 大阪	347 富田林		18,492	17,013.37721442	-
27 大阪	347 富田林		13,968	17,013.37721442	-

(IP電話(電気通信番号規則(平成九年郵政省令第八十二号)第九条第一項第一号に規定する電気通信番号を使用するものに限る。)に移行したアナログ加入者回線を現に加入電話の提供の用に供しているものとみなして計算したもの)

平成22年度分

都道府県	単位料金区域	局	アナログ加入者 回線数	加入者回線単価	緊急通報役務原価
27 大阪	342 堺		39,281	17,013.37721442	-
27 大阪	348 寝屋川		34,156	17,013.37721442	-
27 大阪	348 寝屋川		488	17,013.37721442	-
27 大阪	349 和泉		25,192	17,013.37721442	-
27 大阪	349 和泉		1,656	17,013.37721442	-
27 大阪	349 和泉		4,135	17,013.37721442	-
27 大阪	349 和泉		14,334	17,013.37721442	-
27 大阪	349 和泉		236	17,013.37721442	-
27 大阪	344 池田		23,687	17,013.37721442	-
27 大阪	344 池田		16,764	17,013.37721442	-
27 大阪	346 八尾		12,251	17,013.37721442	-
27 大阪	346 八尾		10,688	17,013.37721442	-
27 大阪	346 八尾		378	17,013.37721442	-
27 大阪	346 八尾		15,773	17,013.37721442	-
27 大阪	341 大阪		49,274	17,013.37721442	-
27 大阪	348 寝屋川		28,278	17,013.37721442	-
27 大阪	341 大阪		13,910	17,013.37721442	-
27 大阪	345 茨木		8,283	17,013.37721442	-
27 大阪	342 堺		1,240	17,013.37721442	-
27 大阪	346 八尾		36,354	17,013.37721442	-
27 大阪	341 大阪		60,284	17,013.37721442	-
27 大阪	341 大阪		29,678	17,013.37721442	-
27 大阪	346 八尾		32,525	17,013.37721442	-
27 大阪	346 八尾		34,602	17,013.37721442	-
27 大阪	341 大阪		18,537	17,013.37721442	-
27 大阪	343 岸和田貝塚		15,333	17,013.37721442	-
27 大阪	348 寝屋川		24,184	17,013.37721442	-
27 大阪	348 寝屋川		20,676	17,013.37721442	-
27 大阪	342 堺		16,715	17,013.37721442	-
27 大阪	343 岸和田貝塚		11,355	17,013.37721442	-
27 大阪	343 岸和田貝塚		2,482	17,013.37721442	-
26 京都	333 京都		9,162	17,013.37721442	-
27 大阪	344 池田		1,749	17,013.37721442	-
27 大阪	344 池田		4,519	17,013.37721442	-
27 大阪	344 池田		2,398	17,013.37721442	-
27 大阪	344 池田		1,081	17,013.37721442	-
27 大阪	343 岸和田貝塚		10,054	17,013.37721442	-
27 大阪	343 岸和田貝塚		2,105	17,013.37721442	-
27 大阪	343 岸和田貝塚		474	17,013.37721442	-
27 大阪	343 岸和田貝塚		2,563	17,013.37721442	-
27 大阪	347 富田林		4,674	17,013.37721442	-
27 大阪	347 富田林		4,989	17,013.37721442	-
27 大阪	347 富田林		1,510	17,013.37721442	-
27 大阪	347 富田林		129	17,013.37721442	-
27 大阪	342 堺		11,018	17,013.37721442	-
28 兵庫	350 神戸		42,256	17,013.37721442	-
28 兵庫	350 神戸		44,681	17,013.37721442	-
28 兵庫	350 神戸		31,514	17,013.37721442	-
28 兵庫	350 神戸		214	17,013.37721442	-
28 兵庫	350 神戸		29,126	17,013.37721442	-
28 兵庫	350 神戸		29,129	17,013.37721442	-
28 兵庫	350 神戸		30,747	17,013.37721442	-
28 兵庫	350 神戸		26,066	17,013.37721442	-
28 兵庫	350 神戸		14,087	17,013.37721442	-
28 兵庫	350 神戸		27,738	17,013.37721442	-
28 兵庫	350 神戸		25,168	17,013.37721442	-

(IP電話(電気通信番号規則(平成九年郵政省令第八十二号)第九条第一項第一号に規定する電気通信番号を使用するものに限る。)に移行したアナログ加入者回線を現に加入電話の提供の用に供しているものとみなして計算したもの)

平成22年度分

都道府県	単位料金区域	局	アナログ加入者 回線数	加入者回線単価	緊急通報役務原価
28 兵庫	350 神戸		21,955	17,013.37721442	-
28 兵庫	350 神戸		17,919	17,013.37721442	-
28 兵庫	350 神戸		23,938	17,013.37721442	-
28 兵庫	350 神戸		13,567	17,013.37721442	-
28 兵庫	350 神戸		2,674	17,013.37721442	-
28 兵庫	350 神戸		440	17,013.37721442	-
28 兵庫	350 神戸		338	17,013.37721442	-
28 兵庫	350 神戸		465	17,013.37721442	-
28 兵庫	350 神戸		8,599	17,013.37721442	-
28 兵庫	350 神戸		16,383	17,013.37721442	-
28 兵庫	350 神戸		37,806	17,013.37721442	-
28 兵庫	350 神戸		7,389	17,013.37721442	-
28 兵庫	350 神戸		16,161	17,013.37721442	-
28 兵庫	350 神戸		22,606	17,013.37721442	-
28 兵庫	350 神戸		4,500	17,013.37721442	-
28 兵庫	350 神戸		4,512	17,013.37721442	-
28 兵庫	350 神戸		2,029	17,013.37721442	-
28 兵庫	350 神戸		15,849	17,013.37721442	-
28 兵庫	350 神戸		8,575	17,013.37721442	-
28 兵庫	350 神戸		22,124	17,013.37721442	-
28 兵庫	351 姫路		39,775	17,013.37721442	-
28 兵庫	351 姫路		30,627	17,013.37721442	-
28 兵庫	351 姫路		16,732	17,013.37721442	-
28 兵庫	351 姫路		22,624	17,013.37721442	-
28 兵庫	351 姫路		16,117	17,013.37721442	-
28 兵庫	351 姫路		10,122	17,013.37721442	-
28 兵庫	351 姫路		11,339	17,013.37721442	-
28 兵庫	351 姫路		5,061	17,013.37721442	-
28 兵庫	351 姫路		810	17,013.37721442	-
28 兵庫	351 姫路		533	17,013.37721442	-
28 兵庫	351 姫路		10,519	17,013.37721442	-
28 兵庫	351 姫路		899	17,013.37721442	-
28 兵庫	351 姫路		1,475	17,013.37721442	-
27 大阪	341 大阪		29,990	17,013.37721442	-
27 大阪	341 大阪		34,568	17,013.37721442	-
27 大阪	341 大阪		37,405	17,013.37721442	-
27 大阪	341 大阪		35,977	17,013.37721442	-
27 大阪	341 大阪		27,983	17,013.37721442	-
27 大阪	341 大阪		333	17,013.37721442	-
28 兵庫	350 神戸		24,318	17,013.37721442	-
28 兵庫	350 神戸		19,069	17,013.37721442	-
28 兵庫	350 神戸		24,356	17,013.37721442	-
28 兵庫	350 神戸		36,545	17,013.37721442	-
28 兵庫	350 神戸		9,842	17,013.37721442	-
28 兵庫	352 西宮		40,345	17,013.37721442	-
28 兵庫	352 西宮		26,780	17,013.37721442	-
28 兵庫	352 西宮		38,471	17,013.37721442	-
28 兵庫	352 西宮		24,348	17,013.37721442	-
28 兵庫	352 西宮		25,539	17,013.37721442	-
28 兵庫	352 西宮		3,425	17,013.37721442	-
28 兵庫	353 洲本		14,505	17,013.37721442	-
28 兵庫	353 洲本		1,757	17,013.37721442	-
28 兵庫	353 洲本		1,082	17,013.37721442	-
28 兵庫	352 西宮		29,067	17,013.37721442	-
27 大阪	344 池田		58,818	17,013.37721442	-
28 兵庫	354 相生		11,135	17,013.37721442	-

別表第2（第6条関係） 第7条第1号及び第2号に規定する事項
 適格電気通信事業者名 西日本電信電話株式会社

(IP電話(電気通信番号規則(平成九年郵政省令第八十二号)第九条第一項第一号に規定する電気通信番号を使用するものに限る。)に移行したアナログ加入者回線を現に加入電話の提供の用に供しているものとみなして計算したもの)

平成22年度分

都道府県	単位料金区域	局	アナログ加入者 回線数	加入者回線単価	緊急通報役務原価
28 兵庫	354 相生		926	17,013.37721442	-
28 兵庫	354 相生		615	17,013.37721442	-
28 兵庫	355 豊岡		13,611	17,013.37721442	-
28 兵庫	355 豊岡		870	17,013.37721442	-
28 兵庫	355 豊岡		617	17,013.37721442	-
28 兵庫	356 加古川		49,240	17,013.37721442	-
28 兵庫	356 加古川		2,982	17,013.37721442	-
28 兵庫	356 加古川		2,735	17,013.37721442	-
28 兵庫	356 加古川		14,612	17,013.37721442	-
28 兵庫	356 加古川		4,624	17,013.37721442	-
28 兵庫	356 加古川		15,840	17,013.37721442	-
28 兵庫	357 竜野		7,656	17,013.37721442	-
28 兵庫	357 竜野		1,187	17,013.37721442	-
28 兵庫	357 竜野		1,861	17,013.37721442	-
28 兵庫	357 竜野		1,912	17,013.37721442	-
28 兵庫	354 相生		15,296	17,013.37721442	-
28 兵庫	354 相生		2,462	17,013.37721442	-
28 兵庫	354 相生		1,049	17,013.37721442	-
28 兵庫	358 西脇		11,694	17,013.37721442	-
28 兵庫	358 西脇		761	17,013.37721442	-
28 兵庫	352 西宮		26,912	17,013.37721442	-
28 兵庫	352 西宮		24,102	17,013.37721442	-
28 兵庫	352 西宮		14,357	17,013.37721442	-
28 兵庫	352 西宮		963	17,013.37721442	-
28 兵庫	359 三木		13,568	17,013.37721442	-
28 兵庫	359 三木		977	17,013.37721442	-
28 兵庫	359 三木		9,854	17,013.37721442	-
28 兵庫	351 姫路		4,666	17,013.37721442	-
28 兵庫	356 加古川		13,881	17,013.37721442	-
28 兵庫	356 加古川		11,158	17,013.37721442	-
27 大阪	344 池田		21,500	17,013.37721442	-
27 大阪	344 池田		7,729	17,013.37721442	-
27 大阪	344 池田		4,151	17,013.37721442	-
27 大阪	344 池田		11,976	17,013.37721442	-
28 兵庫	359 三木		11,188	17,013.37721442	-
28 兵庫	359 三木		1,627	17,013.37721442	-
28 兵庫	359 三木		1,740	17,013.37721442	-
28 兵庫	360 三田		20,347	17,013.37721442	-
28 兵庫	360 三田		1,630	17,013.37721442	-
28 兵庫	360 三田		3,737	17,013.37721442	-
28 兵庫	360 三田		781	17,013.37721442	-
28 兵庫	360 三田		512	17,013.37721442	-
28 兵庫	361 福崎		6,366	17,013.37721442	-
28 兵庫	361 福崎		1,159	17,013.37721442	-
28 兵庫	361 福崎		1,881	17,013.37721442	-
28 兵庫	361 福崎		2,191	17,013.37721442	-
28 兵庫	361 福崎		1,549	17,013.37721442	-
28 兵庫	361 福崎		1,274	17,013.37721442	-
28 兵庫	361 福崎		2,330	17,013.37721442	-
27 大阪	344 池田		5,892	17,013.37721442	-
27 大阪	344 池田		501	17,013.37721442	-
27 大阪	344 池田		903	17,013.37721442	-
28 兵庫	359 三木		1,123	17,013.37721442	-
28 兵庫	359 三木		1,260	17,013.37721442	-
28 兵庫	358 西脇		6,382	17,013.37721442	-
28 兵庫	358 西脇		194	17,013.37721442	-

(IP電話(電気通信番号規則(平成九年郵政省令第八十二号)第九条第一項第一号に規定する電気通信番号を使用するものに限る。)に移行したアナログ加入者回線を現に加入電話の提供の用に供しているものとみなして計算したもの)

平成22年度分

都道府県	単料金区域	局	アナログ加入者 回線数	加入者回線単価	緊急通報役務原価
28 兵庫	358 西脇		720	17,013.37721442	-
28 兵庫	358 西脇		3,661	17,013.37721442	-
28 兵庫	358 西脇		1,155	17,013.37721442	-
28 兵庫	358 西脇		1,032	17,013.37721442	-
28 兵庫	358 西脇		3,168	17,013.37721442	-
28 兵庫	358 西脇		977	17,013.37721442	-
28 兵庫	358 西脇		804	17,013.37721442	-
28 兵庫	358 西脇		1,220	17,013.37721442	-
28 兵庫	358 西脇		234	17,013.37721442	-
28 兵庫	358 西脇		2,035	17,013.37721442	-
28 兵庫	356 加古川		6,072	17,013.37721442	-
28 兵庫	356 加古川		2,832	17,013.37721442	-
28 兵庫	351 姫路		1,832	17,013.37721442	-
28 兵庫	351 姫路		842	17,013.37721442	-
28 兵庫	351 姫路		2,447	17,013.37721442	-
28 兵庫	351 姫路		267	17,013.37721442	-
28 兵庫	351 姫路		2,833	17,013.37721442	-
28 兵庫	361 福崎		2,075	17,013.37721442	-
28 兵庫	361 福崎		365	17,013.37721442	-
28 兵庫	361 福崎		2,421	17,013.37721442	-
28 兵庫	361 福崎		765	17,013.37721442	-
28 兵庫	361 福崎		1,226	17,013.37721442	-
28 兵庫	361 福崎		6,741	17,013.37721442	-
28 兵庫	351 姫路		6,522	17,013.37721442	-
28 兵庫	361 福崎		1,407	17,013.37721442	-
28 兵庫	361 福崎		377	17,013.37721442	-
28 兵庫	357 竜野		3,518	17,013.37721442	-
28 兵庫	357 竜野		825	17,013.37721442	-
28 兵庫	357 竜野		632	17,013.37721442	-
28 兵庫	357 竜野		3,444	17,013.37721442	-
28 兵庫	351 姫路		3,336	17,013.37721442	-
28 兵庫	351 姫路		10,212	17,013.37721442	-
28 兵庫	354 相生		4,963	17,013.37721442	-
28 兵庫	354 相生		20	17,013.37721442	-
28 兵庫	354 相生		691	17,013.37721442	-
28 兵庫	354 相生		517	17,013.37721442	-
28 兵庫	362 播磨山崎		1,938	17,013.37721442	-
28 兵庫	362 播磨山崎		494	17,013.37721442	-
28 兵庫	362 播磨山崎		325	17,013.37721442	-
28 兵庫	362 播磨山崎		420	17,013.37721442	-
28 兵庫	362 播磨山崎		564	17,013.37721442	-
28 兵庫	362 播磨山崎		816	17,013.37721442	-
28 兵庫	362 播磨山崎		402	17,013.37721442	-
28 兵庫	362 播磨山崎		400	17,013.37721442	-
28 兵庫	362 播磨山崎		964	17,013.37721442	-
28 兵庫	362 播磨山崎		1,086	17,013.37721442	-
28 兵庫	362 播磨山崎		8,098	17,013.37721442	-
28 兵庫	362 播磨山崎		617	17,013.37721442	-
28 兵庫	362 播磨山崎		328	17,013.37721442	-
28 兵庫	362 播磨山崎		2,003	17,013.37721442	-
28 兵庫	362 播磨山崎		1,936	17,013.37721442	-
28 兵庫	362 播磨山崎		1,332	17,013.37721442	-
28 兵庫	362 播磨山崎		1,349	17,013.37721442	-
28 兵庫	362 播磨山崎		143	17,013.37721442	-
28 兵庫	362 播磨山崎		1,337	17,013.37721442	-
28 兵庫	355 豊岡		1,658	17,013.37721442	-

(IP電話(電気通信番号規則(平成九年郵政省令第八十二号)第九条第一項第一号に規定する電気通信番号を使用するものに限る。)に移行したアナログ加入者回線を現に加入電話の提供の用に供しているものとみなして計算したもの)

平成22年度分

都道府県	単位料金区域	局	アナログ加入者 回線数	加入者回線単価	緊急通報役務原価
28 兵庫	355 豊岡		1,074	17,013.37721442	-
28 兵庫	355 豊岡		306	17,013.37721442	-
28 兵庫	355 豊岡		208	17,013.37721442	-
28 兵庫	355 豊岡		514	17,013.37721442	-
28 兵庫	355 豊岡		3,138	17,013.37721442	-
28 兵庫	355 豊岡		3,485	17,013.37721442	-
28 兵庫	355 豊岡		643	17,013.37721442	-
28 兵庫	355 豊岡		857	17,013.37721442	-
28 兵庫	355 豊岡		3,165	17,013.37721442	-
28 兵庫	355 豊岡		585	17,013.37721442	-
28 兵庫	355 豊岡		299	17,013.37721442	-
28 兵庫	355 豊岡		558	17,013.37721442	-
28 兵庫	363 浜坂		646	17,013.37721442	-
28 兵庫	363 浜坂		892	17,013.37721442	-
28 兵庫	363 浜坂		633	17,013.37721442	-
28 兵庫	363 浜坂		3,587	17,013.37721442	-
28 兵庫	363 浜坂		66	17,013.37721442	-
28 兵庫	363 浜坂		865	17,013.37721442	-
28 兵庫	363 浜坂		1,922	17,013.37721442	-
28 兵庫	363 浜坂		457	17,013.37721442	-
28 兵庫	364 八鹿		5,048	17,013.37721442	-
28 兵庫	364 八鹿		1,392	17,013.37721442	-
28 兵庫	364 八鹿		421	17,013.37721442	-
28 兵庫	364 八鹿		1,400	17,013.37721442	-
28 兵庫	364 八鹿		191	17,013.37721442	-
28 兵庫	364 八鹿		910	17,013.37721442	-
28 兵庫	364 八鹿		520	17,013.37721442	-
28 兵庫	364 八鹿		1,999	17,013.37721442	-
28 兵庫	364 八鹿		4,913	17,013.37721442	-
28 兵庫	364 八鹿		1,215	17,013.37721442	-
28 兵庫	364 八鹿		2,188	17,013.37721442	-
28 兵庫	364 八鹿		2,263	17,013.37721442	-
28 兵庫	365 丹波柏原		4,282	17,013.37721442	-
28 兵庫	365 丹波柏原		6,159	17,013.37721442	-
28 兵庫	365 丹波柏原		1,479	17,013.37721442	-
28 兵庫	365 丹波柏原		369	17,013.37721442	-
28 兵庫	365 丹波柏原		419	17,013.37721442	-
28 兵庫	365 丹波柏原		1,387	17,013.37721442	-
28 兵庫	365 丹波柏原		2,417	17,013.37721442	-
28 兵庫	365 丹波柏原		1,599	17,013.37721442	-
28 兵庫	365 丹波柏原		339	17,013.37721442	-
28 兵庫	365 丹波柏原		2,262	17,013.37721442	-
28 兵庫	365 丹波柏原		2,335	17,013.37721442	-
28 兵庫	365 丹波柏原		790	17,013.37721442	-
28 兵庫	360 三田		3,722	17,013.37721442	-
28 兵庫	360 三田		989	17,013.37721442	-
28 兵庫	360 三田		631	17,013.37721442	-
28 兵庫	360 三田		427	17,013.37721442	-
28 兵庫	360 三田		782	17,013.37721442	-
28 兵庫	360 三田		239	17,013.37721442	-
28 兵庫	360 三田		3,170	17,013.37721442	-
28 兵庫	360 三田		708	17,013.37721442	-
28 兵庫	360 三田		452	17,013.37721442	-
28 兵庫	360 三田		939	17,013.37721442	-
28 兵庫	366 津名		4,035	17,013.37721442	-
28 兵庫	366 津名		1,665	17,013.37721442	-

(IP電話(電気通信番号規則(平成九年郵政省令第八十二号)第九条第一項第一号に規定する電気通信番号を使用するものに限る。)に移行したアナログ加入者回線を現に加入電話の提供の用に供しているものとみなして計算したもの)

平成22年度分

都道府県	単位料金区域	局	アナログ加入者 回線数	加入者回線単価	緊急通報役務原価
28 兵庫	366 津名		2,141	17,013.37721442	-
28 兵庫	366 津名		1,742	17,013.37721442	-
28 兵庫	366 津名		1,255	17,013.37721442	-
28 兵庫	366 津名		1,773	17,013.37721442	-
28 兵庫	366 津名		1,020	17,013.37721442	-
28 兵庫	353 洲本		1,083	17,013.37721442	-
28 兵庫	353 洲本		1,037	17,013.37721442	-
28 兵庫	353 洲本		747	17,013.37721442	-
28 兵庫	353 洲本		769	17,013.37721442	-
28 兵庫	366 津名		2,959	17,013.37721442	-
28 兵庫	353 洲本		2,037	17,013.37721442	-
28 兵庫	353 洲本		580	17,013.37721442	-
28 兵庫	353 洲本		3,203	17,013.37721442	-
28 兵庫	353 洲本		855	17,013.37721442	-
28 兵庫	353 洲本		5,761	17,013.37721442	-
28 兵庫	353 洲本		4,640	17,013.37721442	-
28 兵庫	353 洲本		1,890	17,013.37721442	-
28 兵庫	353 洲本		278	17,013.37721442	-
28 兵庫	353 洲本		310	17,013.37721442	-
29 奈良	367 奈良		20,631	17,013.37721442	-
29 奈良	367 奈良		54,351	17,013.37721442	-
29 奈良	367 奈良		21,928	17,013.37721442	-
29 奈良	367 奈良		282	17,013.37721442	-
29 奈良	367 奈良		452	17,013.37721442	-
29 奈良	367 奈良		359	17,013.37721442	-
29 奈良	367 奈良		564	17,013.37721442	-
29 奈良	367 奈良		6,808	17,013.37721442	-
29 奈良	367 奈良		16,823	17,013.37721442	-
29 奈良	368 大和高田		24,048	17,013.37721442	-
29 奈良	367 奈良		21,121	17,013.37721442	-
29 奈良	367 奈良		14,380	17,013.37721442	-
29 奈良	367 奈良		12,279	17,013.37721442	-
29 奈良	367 奈良		3,635	17,013.37721442	-
29 奈良	367 奈良		3,906	17,013.37721442	-
29 奈良	367 奈良		4,658	17,013.37721442	-
29 奈良	367 奈良		547	17,013.37721442	-
29 奈良	368 大和高田		28,815	17,013.37721442	-
29 奈良	368 大和高田		11,978	17,013.37721442	-
29 奈良	368 大和高田		18,946	17,013.37721442	-
29 奈良	368 大和高田		1,036	17,013.37721442	-
29 奈良	368 大和高田		262	17,013.37721442	-
29 奈良	369 五条		10,933	17,013.37721442	-
29 奈良	368 大和高田		10,002	17,013.37721442	-
29 奈良	368 大和高田		1,459	17,013.37721442	-
29 奈良	368 大和高田		1,568	17,013.37721442	-
29 奈良	367 奈良		18,054	17,013.37721442	-
29 奈良	367 奈良		6,300	17,013.37721442	-
29 奈良	367 奈良		11,040	17,013.37721442	-
29 奈良	368 大和高田		22,784	17,013.37721442	-
29 奈良	367 奈良		500	17,013.37721442	-
29 奈良	367 奈良		512	17,013.37721442	-
29 奈良	367 奈良		1,741	17,013.37721442	-
29 奈良	367 奈良		585	17,013.37721442	-
29 奈良	367 奈良		207	17,013.37721442	-
29 奈良	367 奈良		489	17,013.37721442	-
29 奈良	368 大和高田		5,549	17,013.37721442	-

(IP電話(電気通信番号規則(平成九年郵政省令第八十二号)第九条第一項第一号に規定する電気通信番号を使用するものに限る。)に移行したアナログ加入者回線を現に加入電話の提供の用に供しているものとみなして計算したもの)

平成22年度分

都道府県	単料金区域	局	アナログ加入者 回線数	加入者回線単価	緊急通報役務原価
29 奈良	368 大和高田		9,141	17,013.37721442	-
29 奈良	368 大和高田		3,791	17,013.37721442	-
29 奈良	368 大和高田		10,621	17,013.37721442	-
29 奈良	370 大和榛原		2,316	17,013.37721442	-
29 奈良	370 大和榛原		1,282	17,013.37721442	-
29 奈良	370 大和榛原		5,138	17,013.37721442	-
29 奈良	370 大和榛原		1,115	17,013.37721442	-
29 奈良	370 大和榛原		301	17,013.37721442	-
29 奈良	370 大和榛原		684	17,013.37721442	-
29 奈良	370 大和榛原		796	17,013.37721442	-
29 奈良	368 大和高田		1,616	17,013.37721442	-
29 奈良	368 大和高田		1,902	17,013.37721442	-
29 奈良	368 大和高田		4,806	17,013.37721442	-
29 奈良	368 大和高田		3,806	17,013.37721442	-
29 奈良	368 大和高田		22,559	17,013.37721442	-
29 奈良	368 大和高田		6,546	17,013.37721442	-
29 奈良	368 大和高田		4,310	17,013.37721442	-
29 奈良	371 吉野		3,468	17,013.37721442	-
29 奈良	371 吉野		248	17,013.37721442	-
29 奈良	371 吉野		418	17,013.37721442	-
29 奈良	372 下市		7,583	17,013.37721442	-
29 奈良	372 下市		184	17,013.37721442	-
29 奈良	372 下市		466	17,013.37721442	-
29 奈良	369 五条		443	17,013.37721442	-
29 奈良	369 五条		332	17,013.37721442	-
29 奈良	369 五条		368	17,013.37721442	-
29 奈良	372 下市		396	17,013.37721442	-
29 奈良	372 下市		366	17,013.37721442	-
29 奈良	372 下市		162	17,013.37721442	-
29 奈良	369 五条		309	17,013.37721442	-
29 奈良	369 五条		82	17,013.37721442	-
29 奈良	369 五条		144	17,013.37721442	-
29 奈良	369 五条		253	17,013.37721442	-
29 奈良	373 十津川		424	17,013.37721442	-
29 奈良	373 十津川		299	17,013.37721442	-
29 奈良	373 十津川		295	17,013.37721442	-
29 奈良	373 十津川		727	17,013.37721442	-
29 奈良	373 十津川		226	17,013.37721442	-
29 奈良	373 十津川		113	17,013.37721442	-
29 奈良	374 上北山		338	17,013.37721442	-
29 奈良	374 上北山		322	17,013.37721442	-
29 奈良	374 上北山		441	17,013.37721442	-
29 奈良	371 吉野		171	17,013.37721442	-
29 奈良	371 吉野		304	17,013.37721442	-
29 奈良	371 吉野		266	17,013.37721442	-
29 奈良	371 吉野		250	17,013.37721442	-
29 奈良	371 吉野		119	17,013.37721442	-
29 奈良	371 吉野		156	17,013.37721442	-
30 和歌山	375 和歌山		36,462	17,013.37721442	-
30 和歌山	375 和歌山		23,365	17,013.37721442	-
30 和歌山	375 和歌山		2,040	17,013.37721442	-
30 和歌山	375 和歌山		2,301	17,013.37721442	-
30 和歌山	375 和歌山		4,458	17,013.37721442	-
30 和歌山	375 和歌山		9,984	17,013.37721442	-
30 和歌山	375 和歌山		1,637	17,013.37721442	-
30 和歌山	375 和歌山		18,151	17,013.37721442	-

別表第2（第6条関係） 第7条第1号及び第2号に規定する事項
 適格電気通信事業者名 西日本電信電話株式会社

(IP電話(電気通信番号規則(平成九年郵政省令第八十二号)第九条第一項第一号に規定する電気通信番号を使用するものに限る。)に移行したアナログ加入者回線を現に加入電話の提供の用に供しているものとみなして計算したもの)

平成22年度分

都道府県	単位料金区域	局	アナログ加入者 回線数	加入者回線単価	緊急通報役務原価
30 和歌山	375 和歌山		33,205	17,013.37721442	-
30 和歌山	375 和歌山		10,407	17,013.37721442	-
30 和歌山	375 和歌山		3,151	17,013.37721442	-
30 和歌山	375 和歌山		1,406	17,013.37721442	-
30 和歌山	376 和歌山橋本		11,792	17,013.37721442	-
30 和歌山	376 和歌山橋本		5,586	17,013.37721442	-
30 和歌山	381 湯浅		9,246	17,013.37721442	-
30 和歌山	381 湯浅		2,046	17,013.37721442	-
30 和歌山	377 御坊		13,183	17,013.37721442	-
30 和歌山	377 御坊		797	17,013.37721442	-
30 和歌山	378 田辺		25,508	17,013.37721442	-
30 和歌山	378 田辺		882	17,013.37721442	-
30 和歌山	378 田辺		1,398	17,013.37721442	-
30 和歌山	378 田辺		671	17,013.37721442	-
30 和歌山	378 田辺		348	17,013.37721442	-
30 和歌山	379 新宮		11,919	17,013.37721442	-
30 和歌山	379 新宮		3,285	17,013.37721442	-
30 和歌山	379 新宮		165	17,013.37721442	-
30 和歌山	375 和歌山		3,866	17,013.37721442	-
30 和歌山	375 和歌山		2,106	17,013.37721442	-
30 和歌山	375 和歌山		719	17,013.37721442	-
30 和歌山	375 和歌山		278	17,013.37721442	-
30 和歌山	375 和歌山		144	17,013.37721442	-
30 和歌山	375 和歌山		186	17,013.37721442	-
30 和歌山	380 岩出		5,357	17,013.37721442	-
30 和歌山	380 岩出		240	17,013.37721442	-
30 和歌山	380 岩出		4,156	17,013.37721442	-
30 和歌山	380 岩出		2,476	17,013.37721442	-
30 和歌山	380 岩出		2,147	17,013.37721442	-
30 和歌山	380 岩出		351	17,013.37721442	-
30 和歌山	380 岩出		6,223	17,013.37721442	-
30 和歌山	380 岩出		14,130	17,013.37721442	-
30 和歌山	376 和歌山橋本		270	17,013.37721442	-
30 和歌山	376 和歌山橋本		249	17,013.37721442	-
30 和歌山	376 和歌山橋本		6,246	17,013.37721442	-
30 和歌山	376 和歌山橋本		4,236	17,013.37721442	-
30 和歌山	376 和歌山橋本		1,898	17,013.37721442	-
30 和歌山	376 和歌山橋本		324	17,013.37721442	-
30 和歌山	376 和歌山橋本		1,981	17,013.37721442	-
30 和歌山	381 湯浅		7,839	17,013.37721442	-
30 和歌山	381 湯浅		332	17,013.37721442	-
30 和歌山	381 湯浅		4,273	17,013.37721442	-
30 和歌山	381 湯浅		2,525	17,013.37721442	-
30 和歌山	381 湯浅		675	17,013.37721442	-
30 和歌山	381 湯浅		981	17,013.37721442	-
30 和歌山	381 湯浅		282	17,013.37721442	-
30 和歌山	381 湯浅		524	17,013.37721442	-
30 和歌山	381 湯浅		497	17,013.37721442	-
30 和歌山	377 御坊		396	17,013.37721442	-
30 和歌山	377 御坊		1,258	17,013.37721442	-
30 和歌山	377 御坊		638	17,013.37721442	-
30 和歌山	377 御坊		2,097	17,013.37721442	-
30 和歌山	377 御坊		353	17,013.37721442	-
30 和歌山	377 御坊		602	17,013.37721442	-
30 和歌山	377 御坊		730	17,013.37721442	-
30 和歌山	377 御坊		544	17,013.37721442	-

別表第2（第6条関係） 第7条第1号及び第2号に規定する事項
 適格電気通信事業者名 西日本電信電話株式会社

(IP電話(電気通信番号規則(平成九年郵政省令第八十二号)第九条第一項第一号に規定する電気通信番号を使用するものに限る。))に移行したアナログ加入者回線を現に加入電話の提供の用に供しているものとみなして計算したもの)

平成22年度分

都道府県	単位料金区域	局	アナログ加入者 回線数	加入者回線単価	緊急通報役務原価
30 和歌山	377 御坊		330	17,013.37721442	-
30 和歌山	377 御坊		286	17,013.37721442	-
30 和歌山	377 御坊		378	17,013.37721442	-
30 和歌山	377 御坊		213	17,013.37721442	-
30 和歌山	378 田辺		894	17,013.37721442	-
30 和歌山	378 田辺		557	17,013.37721442	-
30 和歌山	378 田辺		331	17,013.37721442	-
30 和歌山	378 田辺		1,270	17,013.37721442	-
30 和歌山	378 田辺		394	17,013.37721442	-
30 和歌山	378 田辺		240	17,013.37721442	-
30 和歌山	378 田辺		3,074	17,013.37721442	-
30 和歌山	377 御坊		1,134	17,013.37721442	-
30 和歌山	377 御坊		717	17,013.37721442	-
30 和歌山	377 御坊		558	17,013.37721442	-
30 和歌山	377 御坊		316	17,013.37721442	-
30 和歌山	377 御坊		280	17,013.37721442	-
30 和歌山	378 田辺		5,705	17,013.37721442	-
30 和歌山	378 田辺		2,747	17,013.37721442	-
30 和歌山	378 田辺		326	17,013.37721442	-
30 和歌山	378 田辺		1,194	17,013.37721442	-
30 和歌山	378 田辺		333	17,013.37721442	-
30 和歌山	378 田辺		268	17,013.37721442	-
30 和歌山	378 田辺		256	17,013.37721442	-
30 和歌山	378 田辺		5,068	17,013.37721442	-
30 和歌山	378 田辺		1,350	17,013.37721442	-
30 和歌山	378 田辺		1,492	17,013.37721442	-
30 和歌山	378 田辺		249	17,013.37721442	-
30 和歌山	378 田辺		253	17,013.37721442	-
30 和歌山	378 田辺		1,693	17,013.37721442	-
30 和歌山	378 田辺		490	17,013.37721442	-
30 和歌山	378 田辺		40	17,013.37721442	-
30 和歌山	378 田辺		184	17,013.37721442	-
30 和歌山	382 串本		4,975	17,013.37721442	-
30 和歌山	382 串本		657	17,013.37721442	-
30 和歌山	382 串本		808	17,013.37721442	-
30 和歌山	382 串本		614	17,013.37721442	-
30 和歌山	379 新宮		5,217	17,013.37721442	-
30 和歌山	379 新宮		1,132	17,013.37721442	-
30 和歌山	379 新宮		556	17,013.37721442	-
30 和歌山	379 新宮		987	17,013.37721442	-
30 和歌山	379 新宮		507	17,013.37721442	-
30 和歌山	379 新宮		175	17,013.37721442	-
30 和歌山	379 新宮		1,553	17,013.37721442	-
30 和歌山	382 串本		2,805	17,013.37721442	-
30 和歌山	382 串本		482	17,013.37721442	-
30 和歌山	382 串本		112	17,013.37721442	-
30 和歌山	382 串本		277	17,013.37721442	-
30 和歌山	382 串本		189	17,013.37721442	-
30 和歌山	382 串本		262	17,013.37721442	-
30 和歌山	382 串本		90	17,013.37721442	-
30 和歌山	379 新宮		393	17,013.37721442	-
30 和歌山	379 新宮		208	17,013.37721442	-
30 和歌山	379 新宮		172	17,013.37721442	-
30 和歌山	379 新宮		114	17,013.37721442	-
30 和歌山	379 新宮		1,158	17,013.37721442	-
30 和歌山	379 新宮		622	17,013.37721442	-

(IP電話(電気通信番号規則(平成九年郵政省令第八十二号)第九条第一項第一号に規定する電気通信番号を使用するものに限る。)に移行したアナログ加入者回線を現に加入電話の提供の用に供しているものとみなして計算したもの)

平成22年度分

都道府県	単位料金区域	局	アナログ加入者 回線数	加入者回線単価	緊急通報役務原価
30 和歌山	379 新宮		336	17,013.37721442	-
31 鳥取	383 鳥取		36,455	17,013.37721442	-
31 鳥取	383 鳥取		10,296	17,013.37721442	-
31 鳥取	383 鳥取		695	17,013.37721442	-
31 鳥取	383 鳥取		5,904	17,013.37721442	-
31 鳥取	383 鳥取		1,348	17,013.37721442	-
31 鳥取	383 鳥取		256	17,013.37721442	-
31 鳥取	383 鳥取		217	17,013.37721442	-
31 鳥取	383 鳥取		721	17,013.37721442	-
31 鳥取	384 米子		28,894	17,013.37721442	-
31 鳥取	384 米子		3,470	17,013.37721442	-
31 鳥取	384 米子		5,201	17,013.37721442	-
31 鳥取	384 米子		3,422	17,013.37721442	-
31 鳥取	384 米子		9,746	17,013.37721442	-
31 鳥取	385 倉吉		7,624	17,013.37721442	-
31 鳥取	385 倉吉		5,815	17,013.37721442	-
31 鳥取	385 倉吉		4,719	17,013.37721442	-
31 鳥取	384 米子		7,006	17,013.37721442	-
31 鳥取	384 米子		5,173	17,013.37721442	-
31 鳥取	383 鳥取		377	17,013.37721442	-
31 鳥取	383 鳥取		3,508	17,013.37721442	-
31 鳥取	383 鳥取		177	17,013.37721442	-
31 鳥取	383 鳥取		853	17,013.37721442	-
31 鳥取	386 郡家		3,301	17,013.37721442	-
31 鳥取	386 郡家		435	17,013.37721442	-
31 鳥取	386 郡家		353	17,013.37721442	-
31 鳥取	386 郡家		2,569	17,013.37721442	-
31 鳥取	386 郡家		1,553	17,013.37721442	-
31 鳥取	386 郡家		1,321	17,013.37721442	-
31 鳥取	386 郡家		350	17,013.37721442	-
31 鳥取	386 郡家		1,349	17,013.37721442	-
31 鳥取	386 郡家		870	17,013.37721442	-
31 鳥取	386 郡家		2,735	17,013.37721442	-
31 鳥取	386 郡家		430	17,013.37721442	-
31 鳥取	383 鳥取		2,562	17,013.37721442	-
31 鳥取	383 鳥取		1,215	17,013.37721442	-
31 鳥取	383 鳥取		1,566	17,013.37721442	-
31 鳥取	383 鳥取		205	17,013.37721442	-
31 鳥取	383 鳥取		365	17,013.37721442	-
31 鳥取	385 倉吉		2,412	17,013.37721442	-
31 鳥取	385 倉吉		763	17,013.37721442	-
31 鳥取	385 倉吉		1,857	17,013.37721442	-
31 鳥取	385 倉吉		2,342	17,013.37721442	-
31 鳥取	385 倉吉		275	17,013.37721442	-
31 鳥取	385 倉吉		1,254	17,013.37721442	-
31 鳥取	385 倉吉		2,275	17,013.37721442	-
31 鳥取	385 倉吉		2,323	17,013.37721442	-
31 鳥取	385 倉吉		3,655	17,013.37721442	-
31 鳥取	385 倉吉		251	17,013.37721442	-
31 鳥取	385 倉吉		2,515	17,013.37721442	-
31 鳥取	384 米子		2,090	17,013.37721442	-
31 鳥取	384 米子		1,000	17,013.37721442	-
31 鳥取	384 米子		1,888	17,013.37721442	-
31 鳥取	384 米子		2,472	17,013.37721442	-
31 鳥取	384 米子		1,410	17,013.37721442	-
31 鳥取	384 米子		317	17,013.37721442	-

(IP電話(電気通信番号規則(平成九年郵政省令第八十二号)第九条第一項第一号に規定する電気通信番号を使用するものに限る。)に移行したアナログ加入者回線を現に加入電話の提供の用に供しているものとみなして計算したもの)

平成22年度分

都道府県	単料金区域	局	アナログ加入者 回線数	加入者回線単価	緊急通報役務原価
31 鳥取	384 米子		1,913	17,013.37721442	-
31 鳥取	385 倉吉		1,363	17,013.37721442	-
31 鳥取	387 根雨		1,051	17,013.37721442	-
31 鳥取	387 根雨		314	17,013.37721442	-
31 鳥取	387 根雨		288	17,013.37721442	-
31 鳥取	387 根雨		641	17,013.37721442	-
31 鳥取	387 根雨		1,204	17,013.37721442	-
31 鳥取	387 根雨		489	17,013.37721442	-
31 鳥取	387 根雨		1,188	17,013.37721442	-
31 鳥取	384 米子		140	17,013.37721442	-
31 鳥取	384 米子		1,464	17,013.37721442	-
32 島根	388 松江		50,703	17,013.37721442	-
32 島根	388 松江		2,592	17,013.37721442	-
32 島根	388 松江		1,568	17,013.37721442	-
32 島根	388 松江		625	17,013.37721442	-
32 島根	388 松江		1,023	17,013.37721442	-
32 島根	388 松江		870	17,013.37721442	-
32 島根	388 松江		455	17,013.37721442	-
32 島根	389 浜田		11,479	17,013.37721442	-
32 島根	389 浜田		4,865	17,013.37721442	-
32 島根	389 浜田		2,072	17,013.37721442	-
32 島根	390 出雲		24,720	17,013.37721442	-
32 島根	390 出雲		2,658	17,013.37721442	-
32 島根	390 出雲		2,934	17,013.37721442	-
32 島根	390 出雲		1,318	17,013.37721442	-
32 島根	390 出雲		193	17,013.37721442	-
32 島根	391 益田		13,946	17,013.37721442	-
32 島根	391 益田		1,479	17,013.37721442	-
32 島根	391 益田		1,025	17,013.37721442	-
32 島根	391 益田		1,970	17,013.37721442	-
32 島根	391 益田		437	17,013.37721442	-
32 島根	391 益田		186	17,013.37721442	-
32 島根	392 石見大田		8,304	17,013.37721442	-
32 島根	392 石見大田		1,252	17,013.37721442	-
32 島根	392 石見大田		582	17,013.37721442	-
32 島根	392 石見大田		503	17,013.37721442	-
32 島根	392 石見大田		469	17,013.37721442	-
32 島根	392 石見大田		377	17,013.37721442	-
32 島根	392 石見大田		235	17,013.37721442	-
32 島根	392 石見大田		197	17,013.37721442	-
32 島根	393 安来		7,204	17,013.37721442	-
32 島根	393 安来		1,779	17,013.37721442	-
32 島根	393 安来		613	17,013.37721442	-
32 島根	394 江津		3,988	17,013.37721442	-
32 島根	394 江津		789	17,013.37721442	-
32 島根	394 江津		3,443	17,013.37721442	-
32 島根	394 江津		1,462	17,013.37721442	-
32 島根	390 出雲		726	17,013.37721442	-
32 島根	390 出雲		938	17,013.37721442	-
32 島根	390 出雲		6,622	17,013.37721442	-
32 島根	390 出雲		517	17,013.37721442	-
32 島根	388 松江		2,092	17,013.37721442	-
32 島根	388 松江		1,033	17,013.37721442	-
32 島根	388 松江		1,059	17,013.37721442	-
32 島根	388 松江		287	17,013.37721442	-
32 島根	388 松江		396	17,013.37721442	-

(IP電話(電気通信番号規則(平成九年郵政省令第八十二号)第九条第一項第一号に規定する電気通信番号を使用するものに限る。)に移行したアナログ加入者回線を現に加入電話の提供の用に供しているものとみなして計算したもの)

平成22年度分

都道府県	単料金区域	局	アナログ加入者 回線数	加入者回線単価	緊急通報役務原価
32 島根	388 松江		3,712	17,013.37721442	-
32 島根	388 松江		1,500	17,013.37721442	-
32 島根	388 松江		2,101	17,013.37721442	-
32 島根	388 松江		2,668	17,013.37721442	-
32 島根	388 松江		1,173	17,013.37721442	-
32 島根	393 安来		1,706	17,013.37721442	-
32 島根	393 安来		189	17,013.37721442	-
32 島根	393 安来		384	17,013.37721442	-
32 島根	393 安来		411	17,013.37721442	-
32 島根	393 安来		1,068	17,013.37721442	-
32 島根	393 安来		340	17,013.37721442	-
32 島根	395 木次		1,721	17,013.37721442	-
32 島根	395 木次		528	17,013.37721442	-
32 島根	395 木次		430	17,013.37721442	-
32 島根	395 木次		1,988	17,013.37721442	-
32 島根	395 木次		432	17,013.37721442	-
32 島根	395 木次		3,631	17,013.37721442	-
32 島根	395 木次		238	17,013.37721442	-
32 島根	395 木次		1,807	17,013.37721442	-
32 島根	395 木次		3,143	17,013.37721442	-
32 島根	395 木次		188	17,013.37721442	-
32 島根	395 木次		2,687	17,013.37721442	-
32 島根	396 掛合		529	17,013.37721442	-
32 島根	396 掛合		235	17,013.37721442	-
32 島根	396 掛合		1,134	17,013.37721442	-
32 島根	396 掛合		182	17,013.37721442	-
32 島根	396 掛合		757	17,013.37721442	-
32 島根	396 掛合		296	17,013.37721442	-
32 島根	396 掛合		1,211	17,013.37721442	-
32 島根	390 出雲		7,048	17,013.37721442	-
32 島根	390 出雲		695	17,013.37721442	-
32 島根	390 出雲		559	17,013.37721442	-
32 島根	390 出雲		1,216	17,013.37721442	-
32 島根	390 出雲		4,574	17,013.37721442	-
32 島根	390 出雲		260	17,013.37721442	-
32 島根	394 江津		1,467	17,013.37721442	-
32 島根	394 江津		277	17,013.37721442	-
32 島根	392 石見大田		1,857	17,013.37721442	-
32 島根	397 川本		1,837	17,013.37721442	-
32 島根	397 川本		245	17,013.37721442	-
32 島根	397 川本		1,376	17,013.37721442	-
32 島根	397 川本		258	17,013.37721442	-
32 島根	397 川本		190	17,013.37721442	-
32 島根	397 川本		698	17,013.37721442	-
32 島根	397 川本		509	17,013.37721442	-
32 島根	397 川本		383	17,013.37721442	-
32 島根	397 川本		1,336	17,013.37721442	-
32 島根	397 川本		378	17,013.37721442	-
32 島根	397 川本		240	17,013.37721442	-
32 島根	397 川本		1,744	17,013.37721442	-
32 島根	397 川本		400	17,013.37721442	-
32 島根	397 川本		1,048	17,013.37721442	-
32 島根	397 川本		253	17,013.37721442	-
32 島根	389 浜田		1,630	17,013.37721442	-
32 島根	389 浜田		301	17,013.37721442	-
32 島根	389 浜田		824	17,013.37721442	-

(IP電話(電気通信番号規則(平成九年郵政省令第八十二号)第九条第一項第一号に規定する電気通信番号を使用するものに限る。)に移行したアナログ加入者回線を現に加入電話の提供の用に供しているものとみなして計算したもの)

平成22年度分

都道府県	単位料金区域	局	アナログ加入者 回線数	加入者回線単価	緊急通報役務原価
32 島根	389 浜田		315	17,013.37721442	-
32 島根	389 浜田		704	17,013.37721442	-
32 島根	389 浜田		2,469	17,013.37721442	-
32 島根	389 浜田		338	17,013.37721442	-
32 島根	389 浜田		167	17,013.37721442	-
32 島根	391 益田		992	17,013.37721442	-
32 島根	391 益田		745	17,013.37721442	-
32 島根	391 益田		72	17,013.37721442	-
32 島根	398 津和野		2,033	17,013.37721442	-
32 島根	398 津和野		272	17,013.37721442	-
32 島根	398 津和野		1,094	17,013.37721442	-
32 島根	398 津和野		254	17,013.37721442	-
32 島根	398 津和野		119	17,013.37721442	-
32 島根	398 津和野		627	17,013.37721442	-
32 島根	398 津和野		1,420	17,013.37721442	-
32 島根	398 津和野		870	17,013.37721442	-
32 島根	399 西郷		5,324	17,013.37721442	-
32 島根	399 西郷		419	17,013.37721442	-
32 島根	399 西郷		238	17,013.37721442	-
32 島根	399 西郷		824	17,013.37721442	-
32 島根	399 西郷		810	17,013.37721442	-
32 島根	400 海士		1,315	17,013.37721442	-
32 島根	400 海士		1,424	17,013.37721442	-
32 島根	400 海士		548	17,013.37721442	-
32 島根	400 海士		410	17,013.37721442	-
33 岡山	401 岡山		19,405	17,013.37721442	-
33 岡山	401 岡山		22,469	17,013.37721442	-
33 岡山	401 岡山		32,358	17,013.37721442	-
33 岡山	401 岡山		9,745	17,013.37721442	-
33 岡山	401 岡山		1,434	17,013.37721442	-
33 岡山	401 岡山		2,380	17,013.37721442	-
33 岡山	401 岡山		23,951	17,013.37721442	-
33 岡山	401 岡山		1,476	17,013.37721442	-
33 岡山	401 岡山		4,023	17,013.37721442	-
33 岡山	401 岡山		7,643	17,013.37721442	-
33 岡山	401 岡山		14,997	17,013.37721442	-
33 岡山	401 岡山		11,275	17,013.37721442	-
33 岡山	401 岡山		5,246	17,013.37721442	-
33 岡山	401 岡山		1,546	17,013.37721442	-
33 岡山	401 岡山		496	17,013.37721442	-
33 岡山	401 岡山		3,076	17,013.37721442	-
33 岡山	401 岡山		1,736	17,013.37721442	-
33 岡山	401 岡山		441	17,013.37721442	-
33 岡山	401 岡山		5,639	17,013.37721442	-
33 岡山	401 岡山		4,396	17,013.37721442	-
33 岡山	401 岡山		4,135	17,013.37721442	-
33 岡山	401 岡山		514	17,013.37721442	-
33 岡山	401 岡山		14,336	17,013.37721442	-
33 岡山	401 岡山		2,127	17,013.37721442	-
33 岡山	401 岡山		2,071	17,013.37721442	-
33 岡山	401 岡山		46,888	17,013.37721442	-
33 岡山	402 倉敷		35,719	17,013.37721442	-
33 岡山	402 倉敷		16,150	17,013.37721442	-
33 岡山	402 倉敷		20,119	17,013.37721442	-
33 岡山	402 倉敷		16,443	17,013.37721442	-
33 岡山	402 倉敷		9,282	17,013.37721442	-

(IP電話(電気通信番号規則(平成九年郵政省令第八十二号)第九条第一項第一号に規定する電気通信番号を使用するものに限る。)に移行したアナログ加入者回線を現に加入電話の提供の用に供しているものとみなして計算したもの)

平成22年度分

都道府県	単料金区域	局	アナログ加入者 回線数	加入者回線単価	緊急通報役務原価
33 岡山	402 倉敷		13,878	17,013.37721442	-
33 岡山	402 倉敷		11,205	17,013.37721442	-
33 岡山	402 倉敷		2,905	17,013.37721442	-
33 岡山	402 倉敷		1,906	17,013.37721442	-
33 岡山	402 倉敷		3,213	17,013.37721442	-
33 岡山	402 倉敷		1,090	17,013.37721442	-
33 岡山	402 倉敷		13,452	17,013.37721442	-
33 岡山	402 倉敷		3,179	17,013.37721442	-
33 岡山	403 津山		19,281	17,013.37721442	-
33 岡山	403 津山		6,983	17,013.37721442	-
33 岡山	403 津山		2,134	17,013.37721442	-
33 岡山	403 津山		4,406	17,013.37721442	-
33 岡山	403 津山		2,081	17,013.37721442	-
33 岡山	404 玉野		11,755	17,013.37721442	-
33 岡山	404 玉野		4,566	17,013.37721442	-
33 岡山	404 玉野		1,874	17,013.37721442	-
33 岡山	404 玉野		1,807	17,013.37721442	-
33 岡山	404 玉野		4,563	17,013.37721442	-
33 岡山	404 玉野		604	17,013.37721442	-
33 岡山	405 笠岡		7,365	17,013.37721442	-
33 岡山	405 笠岡		4,318	17,013.37721442	-
33 岡山	405 笠岡		4,685	17,013.37721442	-
33 岡山	405 笠岡		2,389	17,013.37721442	-
33 岡山	405 笠岡		1,367	17,013.37721442	-
33 岡山	406 井原		9,283	17,013.37721442	-
33 岡山	406 井原		2,674	17,013.37721442	-
33 岡山	407 総社		16,330	17,013.37721442	-
33 岡山	407 総社		692	17,013.37721442	-
33 岡山	407 総社		1,608	17,013.37721442	-
33 岡山	407 総社		649	17,013.37721442	-
33 岡山	407 総社		1,142	17,013.37721442	-
33 岡山	408 高梁		7,771	17,013.37721442	-
33 岡山	408 高梁		875	17,013.37721442	-
33 岡山	408 高梁		601	17,013.37721442	-
33 岡山	408 高梁		343	17,013.37721442	-
33 岡山	408 高梁		336	17,013.37721442	-
33 岡山	409 新見		4,687	17,013.37721442	-
33 岡山	409 新見		607	17,013.37721442	-
33 岡山	409 新見		377	17,013.37721442	-
33 岡山	409 新見		417	17,013.37721442	-
33 岡山	409 新見		639	17,013.37721442	-
33 岡山	409 新見		289	17,013.37721442	-
33 岡山	410 備前		4,582	17,013.37721442	-
33 岡山	410 備前		678	17,013.37721442	-
33 岡山	410 備前		2,626	17,013.37721442	-
33 岡山	410 備前		1,281	17,013.37721442	-
33 岡山	410 備前		2,563	17,013.37721442	-
33 岡山	411 福渡		3,546	17,013.37721442	-
33 岡山	411 福渡		301	17,013.37721442	-
33 岡山	411 福渡		2,796	17,013.37721442	-
33 岡山	411 福渡		1,231	17,013.37721442	-
33 岡山	411 福渡		731	17,013.37721442	-
33 岡山	412 岡山瀬戸		3,301	17,013.37721442	-
33 岡山	412 岡山瀬戸		1,612	17,013.37721442	-
33 岡山	412 岡山瀬戸		6,808	17,013.37721442	-
33 岡山	412 岡山瀬戸		1,612	17,013.37721442	-

(IP電話(電気通信番号規則(平成九年郵政省令第八十二号)第九条第一項第一号に規定する電気通信番号を使用するものに限る。)に移行したアナログ加入者回線を現に加入電話の提供の用に供しているものとみなして計算したもの)

平成22年度分

都道府県	単位料金区域	局	アナログ加入者 回線数	加入者回線単価	緊急通報役務原価
33 岡山	410 備前		2,769	17,013.37721442	-
33 岡山	412 岡山瀬戸		1,813	17,013.37721442	-
33 岡山	412 岡山瀬戸		512	17,013.37721442	-
33 岡山	410 備前		3,303	17,013.37721442	-
33 岡山	410 備前		1,456	17,013.37721442	-
33 岡山	410 備前		119	17,013.37721442	-
33 岡山	410 備前		1,195	17,013.37721442	-
33 岡山	410 備前		4,630	17,013.37721442	-
33 岡山	413 邑久		3,063	17,013.37721442	-
33 岡山	413 邑久		5,209	17,013.37721442	-
33 岡山	413 邑久		1,463	17,013.37721442	-
33 岡山	413 邑久		3,657	17,013.37721442	-
33 岡山	404 玉野		3,801	17,013.37721442	-
33 岡山	402 倉敷		4,259	17,013.37721442	-
33 岡山	402 倉敷		2,309	17,013.37721442	-
33 岡山	414 鴨方		4,347	17,013.37721442	-
33 岡山	414 鴨方		6,469	17,013.37721442	-
33 岡山	414 鴨方		2,048	17,013.37721442	-
33 岡山	405 笠岡		3,821	17,013.37721442	-
33 岡山	406 井原		5,010	17,013.37721442	-
33 岡山	406 井原		1,775	17,013.37721442	-
33 岡山	406 井原		1,194	17,013.37721442	-
33 岡山	406 井原		225	17,013.37721442	-
33 岡山	406 井原		421	17,013.37721442	-
33 岡山	402 倉敷		5,326	17,013.37721442	-
33 岡山	408 高梁		795	17,013.37721442	-
33 岡山	408 高梁		1,734	17,013.37721442	-
33 岡山	408 高梁		1,277	17,013.37721442	-
33 岡山	408 高梁		602	17,013.37721442	-
33 岡山	408 高梁		606	17,013.37721442	-
33 岡山	408 高梁		1,644	17,013.37721442	-
33 岡山	408 高梁		1,315	17,013.37721442	-
33 岡山	408 高梁		1,077	17,013.37721442	-
33 岡山	409 新見		887	17,013.37721442	-
33 岡山	409 新見		301	17,013.37721442	-
33 岡山	409 新見		198	17,013.37721442	-
33 岡山	409 新見		228	17,013.37721442	-
33 岡山	409 新見		923	17,013.37721442	-
33 岡山	409 新見		763	17,013.37721442	-
33 岡山	415 久世		417	17,013.37721442	-
33 岡山	415 久世		2,454	17,013.37721442	-
33 岡山	415 久世		471	17,013.37721442	-
33 岡山	415 久世		2,630	17,013.37721442	-
33 岡山	415 久世		570	17,013.37721442	-
33 岡山	415 久世		900	17,013.37721442	-
33 岡山	415 久世		180	17,013.37721442	-
33 岡山	415 久世		4,118	17,013.37721442	-
33 岡山	415 久世		720	17,013.37721442	-
33 岡山	415 久世		1,582	17,013.37721442	-
33 岡山	415 久世		239	17,013.37721442	-
33 岡山	403 津山		1,781	17,013.37721442	-
33 岡山	415 久世		233	17,013.37721442	-
33 岡山	403 津山		420	17,013.37721442	-
33 岡山	403 津山		286	17,013.37721442	-
33 岡山	403 津山		391	17,013.37721442	-
33 岡山	403 津山		213	17,013.37721442	-

(IP電話(電気通信番号規則(平成九年郵政省令第八十二号)第九条第一項第一号に規定する電気通信番号を使用するものに限る。)に移行したアナログ加入者回線を現に加入電話の提供の用に供しているものとみなして計算したもの)

平成22年度分

都道府県	単料金区域	局	アナログ加入者 回線数	加入者回線単価	緊急通報役務原価
33 岡山	403 津山		3,171	17,013.37721442	-
33 岡山	403 津山		343	17,013.37721442	-
33 岡山	416 美作		913	17,013.37721442	-
33 岡山	416 美作		391	17,013.37721442	-
33 岡山	403 津山		4,087	17,013.37721442	-
33 岡山	403 津山		4,457	17,013.37721442	-
33 岡山	416 美作		2,043	17,013.37721442	-
33 岡山	416 美作		581	17,013.37721442	-
33 岡山	416 美作		5,033	17,013.37721442	-
33 岡山	416 美作		1,851	17,013.37721442	-
33 岡山	416 美作		633	17,013.37721442	-
33 岡山	416 美作		1,341	17,013.37721442	-
33 岡山	403 津山		2,082	17,013.37721442	-
33 岡山	403 津山		289	17,013.37721442	-
33 岡山	411 福渡		1,085	17,013.37721442	-
33 岡山	411 福渡		1,531	17,013.37721442	-
33 岡山	403 津山		2,318	17,013.37721442	-
33 岡山	403 津山		1,009	17,013.37721442	-
33 岡山	403 津山		678	17,013.37721442	-
34 広島	417 広島		40,600	17,013.37721442	-
34 広島	417 広島		37,228	17,013.37721442	-
34 広島	417 広島		25,300	17,013.37721442	-
34 広島	417 広島		6,712	17,013.37721442	-
34 広島	417 広島		3,837	17,013.37721442	-
34 広島	417 広島		7,622	17,013.37721442	-
34 広島	417 広島		40,104	17,013.37721442	-
34 広島	417 広島		27,086	17,013.37721442	-
34 広島	417 広島		16,486	17,013.37721442	-
34 広島	417 広島		423	17,013.37721442	-
34 広島	417 広島		13,528	17,013.37721442	-
34 広島	417 広島		23,859	17,013.37721442	-
34 広島	417 広島		19,752	17,013.37721442	-
34 広島	417 広島		19,771	17,013.37721442	-
34 広島	417 広島		15,342	17,013.37721442	-
34 広島	417 広島		11,864	17,013.37721442	-
34 広島	417 広島		4,143	17,013.37721442	-
34 広島	417 広島		591	17,013.37721442	-
34 広島	417 広島		7,297	17,013.37721442	-
34 広島	417 広島		12,526	17,013.37721442	-
34 広島	417 広島		16,078	17,013.37721442	-
34 広島	417 広島		1,406	17,013.37721442	-
34 広島	417 広島		2,150	17,013.37721442	-
34 広島	417 広島		2,005	17,013.37721442	-
34 広島	417 広島		2,490	17,013.37721442	-
34 広島	417 広島		4,535	17,013.37721442	-
34 広島	417 広島		769	17,013.37721442	-
34 広島	417 広島		1,929	17,013.37721442	-
34 広島	417 広島		14,200	17,013.37721442	-
34 広島	417 広島		5,370	17,013.37721442	-
34 広島	417 広島		2,403	17,013.37721442	-
34 広島	417 広島		1,731	17,013.37721442	-
34 広島	417 広島		720	17,013.37721442	-
34 広島	417 広島		7,994	17,013.37721442	-
34 広島	417 広島		23,676	17,013.37721442	-
34 広島	417 広島		11,151	17,013.37721442	-
34 広島	417 広島		2,583	17,013.37721442	-

別表第2（第6条関係） 第7条第1号及び第2号に規定する事項
 適格電気通信事業者名 西日本電信電話株式会社

(IP電話(電気通信番号規則(平成九年郵政省令第八十二号)第九条第一項第一号に規定する電気通信番号を使用するものに限る。))に移行したアナログ加入者回線を現に加入電話の提供の用に供しているものとみなして計算したもの)

平成22年度分

都道府県	単位料金区域	局	アナログ加入者 回線数	加入者回線単価	緊急通報役務原価
34 広島	418 呉		23,594	17,013.37721442	-
34 広島	418 呉		2,992	17,013.37721442	-
34 広島	418 呉		2,675	17,013.37721442	-
34 広島	418 呉		2,755	17,013.37721442	-
34 広島	418 呉		9,807	17,013.37721442	-
34 広島	418 呉		2,008	17,013.37721442	-
34 広島	418 呉		1,362	17,013.37721442	-
34 広島	418 呉		31,569	17,013.37721442	-
34 広島	419 竹原		6,137	17,013.37721442	-
34 広島	419 竹原		2,001	17,013.37721442	-
34 広島	419 竹原		1,335	17,013.37721442	-
34 広島	419 竹原		1,384	17,013.37721442	-
34 広島	419 竹原		1,170	17,013.37721442	-
34 広島	420 尾道		23,511	17,013.37721442	-
34 広島	420 尾道		778	17,013.37721442	-
34 広島	420 尾道		2,349	17,013.37721442	-
34 広島	420 尾道		3,817	17,013.37721442	-
34 広島	420 尾道		299	17,013.37721442	-
34 広島	420 尾道		422	17,013.37721442	-
34 広島	420 尾道		14,221	17,013.37721442	-
34 広島	420 尾道		1,377	17,013.37721442	-
34 広島	420 尾道		5,990	17,013.37721442	-
34 広島	420 尾道		3,717	17,013.37721442	-
34 広島	420 尾道		423	17,013.37721442	-
34 広島	420 尾道		5,180	17,013.37721442	-
34 広島	421 因島		6,890	17,013.37721442	-
34 広島	421 因島		2,730	17,013.37721442	-
34 広島	421 因島		1,438	17,013.37721442	-
34 広島	422 福山		39,861	17,013.37721442	-
34 広島	422 福山		19,777	17,013.37721442	-
34 広島	420 尾道		11,741	17,013.37721442	-
34 広島	422 福山		9,542	17,013.37721442	-
34 広島	422 福山		6,197	17,013.37721442	-
34 広島	422 福山		3,558	17,013.37721442	-
34 広島	422 福山		15,117	17,013.37721442	-
34 広島	422 福山		9,056	17,013.37721442	-
34 広島	422 福山		6,566	17,013.37721442	-
34 広島	422 福山		484	17,013.37721442	-
34 広島	422 福山		3,874	17,013.37721442	-
34 広島	422 福山		761	17,013.37721442	-
34 広島	422 福山		317	17,013.37721442	-
34 広島	422 福山		2,053	17,013.37721442	-
34 広島	422 福山		265	17,013.37721442	-
34 広島	420 尾道		1,763	17,013.37721442	-
34 広島	420 尾道		1,841	17,013.37721442	-
34 広島	422 福山		2,018	17,013.37721442	-
34 広島	423 府中		7,486	17,013.37721442	-
34 広島	423 府中		5,512	17,013.37721442	-
34 広島	423 府中		531	17,013.37721442	-
34 広島	423 府中		437	17,013.37721442	-
34 広島	424 三次		12,664	17,013.37721442	-
34 広島	424 三次		1,587	17,013.37721442	-
34 広島	424 三次		887	17,013.37721442	-
34 広島	424 三次		408	17,013.37721442	-
34 広島	425 庄原		6,649	17,013.37721442	-
34 広島	425 庄原		971	17,013.37721442	-

(IP電話(電気通信番号規則(平成九年郵政省令第八十二号)第九条第一項第一号に規定する電気通信番号を使用するものに限る。)に移行したアナログ加入者回線を現に加入電話の提供の用に供しているものとみなして計算したもの)

平成22年度分

都道府県	単位料金区域	局	アナログ加入者 回線数	加入者回線単価	緊急通報役務原価
34 広島	425 庄原		512	17,013.37721442	-
35 山口	441 岩国		10,323	17,013.37721442	-
35 山口	441 岩国		4,186	17,013.37721442	-
35 山口	441 岩国		273	17,013.37721442	-
34 広島	426 東広島		20,706	17,013.37721442	-
34 広島	426 東広島		5,991	17,013.37721442	-
34 広島	426 東広島		3,226	17,013.37721442	-
34 広島	426 東広島		7,288	17,013.37721442	-
34 広島	426 東広島		721	17,013.37721442	-
34 広島	426 東広島		2,691	17,013.37721442	-
34 広島	426 東広島		2,459	17,013.37721442	-
34 広島	426 東広島		654	17,013.37721442	-
34 広島	427 廿日市		9,249	17,013.37721442	-
34 広島	427 廿日市		3,044	17,013.37721442	-
34 広島	427 廿日市		11,103	17,013.37721442	-
34 広島	417 広島		7,359	17,013.37721442	-
34 広島	417 広島		3,420	17,013.37721442	-
34 広島	417 広島		777	17,013.37721442	-
34 広島	418 呉		3,890	17,013.37721442	-
34 広島	418 呉		948	17,013.37721442	-
34 広島	418 呉		3,934	17,013.37721442	-
34 広島	418 呉		1,643	17,013.37721442	-
34 広島	418 呉		1,362	17,013.37721442	-
34 広島	418 呉		1,145	17,013.37721442	-
34 広島	418 呉		804	17,013.37721442	-
34 広島	418 呉		685	17,013.37721442	-
34 広島	418 呉		363	17,013.37721442	-
34 広島	427 廿日市		4,738	17,013.37721442	-
34 広島	427 廿日市		3,634	17,013.37721442	-
34 広島	427 廿日市		741	17,013.37721442	-
34 広島	427 廿日市		276	17,013.37721442	-
34 広島	427 廿日市		1,507	17,013.37721442	-
34 広島	428 加計		477	17,013.37721442	-
34 広島	427 廿日市		1,511	17,013.37721442	-
34 広島	427 廿日市		2,600	17,013.37721442	-
34 広島	427 廿日市		376	17,013.37721442	-
34 広島	427 廿日市		1,025	17,013.37721442	-
34 広島	418 呉		2,190	17,013.37721442	-
34 広島	418 呉		830	17,013.37721442	-
34 広島	418 呉		813	17,013.37721442	-
34 広島	418 呉		3,460	17,013.37721442	-
34 広島	428 加計		1,589	17,013.37721442	-
34 広島	428 加計		539	17,013.37721442	-
34 広島	428 加計		1,311	17,013.37721442	-
34 広島	428 加計		96	17,013.37721442	-
34 広島	428 加計		62	17,013.37721442	-
34 広島	428 加計		775	17,013.37721442	-
34 広島	428 加計		308	17,013.37721442	-
34 広島	428 加計		185	17,013.37721442	-
34 広島	429 千代田		1,393	17,013.37721442	-
34 広島	429 千代田		4,141	17,013.37721442	-
34 広島	429 千代田		819	17,013.37721442	-
34 広島	429 千代田		848	17,013.37721442	-
34 広島	430 安芸吉田		2,983	17,013.37721442	-
34 広島	430 安芸吉田		1,405	17,013.37721442	-
34 広島	430 安芸吉田		1,623	17,013.37721442	-

別表第2（第6条関係） 第7条第1号及び第2号に規定する事項
 適格電気通信事業者名 西日本電信電話株式会社

(IP電話(電気通信番号規則(平成九年郵政省令第八十二号)第九条第一項第一号に規定する電気通信番号を使用するものに限る。)に移行したアナログ加入者回線を現に加入電話の提供の用に供しているものとみなして計算したもの)

平成22年度分

都道府県	単料金区域	局	アナログ加入者 回線数	加入者回線単価	緊急通報役務原価
34 広島	430 安芸吉田		748	17,013.37721442	-
34 広島	430 安芸吉田		463	17,013.37721442	-
34 広島	430 安芸吉田		1,397	17,013.37721442	-
34 広島	430 安芸吉田		259	17,013.37721442	-
34 広島	430 安芸吉田		2,172	17,013.37721442	-
34 広島	430 安芸吉田		1,731	17,013.37721442	-
34 広島	418 呉		8,229	17,013.37721442	-
34 広島	426 東広島		784	17,013.37721442	-
34 広島	426 東広島		1,279	17,013.37721442	-
34 広島	432 甲山		1,098	17,013.37721442	-
34 広島	432 甲山		1,401	17,013.37721442	-
34 広島	426 東広島		1,480	17,013.37721442	-
34 広島	426 東広島		541	17,013.37721442	-
34 広島	420 尾道		4,206	17,013.37721442	-
34 広島	419 竹原		4,173	17,013.37721442	-
34 広島	418 呉		3,941	17,013.37721442	-
34 広島	418 呉		3,671	17,013.37721442	-
34 広島	418 呉		994	17,013.37721442	-
34 広島	418 呉		1,238	17,013.37721442	-
34 広島	431 木江		1,583	17,013.37721442	-
34 広島	431 木江		1,212	17,013.37721442	-
34 広島	431 木江		564	17,013.37721442	-
34 広島	431 木江		516	17,013.37721442	-
34 広島	421 因島		3,172	17,013.37721442	-
34 広島	421 因島		1,112	17,013.37721442	-
34 広島	420 尾道		2,176	17,013.37721442	-
34 広島	420 尾道		282	17,013.37721442	-
34 広島	432 甲山		1,759	17,013.37721442	-
34 広島	420 尾道		8,725	17,013.37721442	-
34 広島	432 甲山		3,242	17,013.37721442	-
34 広島	432 甲山		747	17,013.37721442	-
34 広島	432 甲山		328	17,013.37721442	-
34 広島	432 甲山		827	17,013.37721442	-
34 広島	432 甲山		373	17,013.37721442	-
34 広島	432 甲山		976	17,013.37721442	-
34 広島	432 甲山		381	17,013.37721442	-
34 広島	422 福山		1,084	17,013.37721442	-
34 広島	422 福山		3,220	17,013.37721442	-
34 広島	422 福山		844	17,013.37721442	-
34 広島	422 福山		10,077	17,013.37721442	-
34 広島	422 福山		2,448	17,013.37721442	-
34 広島	422 福山		687	17,013.37721442	-
34 広島	423 府中		6,038	17,013.37721442	-
34 広島	423 府中		773	17,013.37721442	-
34 広島	433 東城		1,032	17,013.37721442	-
34 広島	433 東城		160	17,013.37721442	-
34 広島	433 東城		539	17,013.37721442	-
34 広島	433 東城		312	17,013.37721442	-
34 広島	433 東城		227	17,013.37721442	-
34 広島	433 東城		597	17,013.37721442	-
34 広島	433 東城		1,623	17,013.37721442	-
34 広島	423 府中		2,154	17,013.37721442	-
34 広島	425 庄原		643	17,013.37721442	-
34 広島	423 府中		1,050	17,013.37721442	-
34 広島	424 三次		573	17,013.37721442	-
34 広島	424 三次		649	17,013.37721442	-

別表第2（第6条関係） 第7条第1号及び第2号に規定する事項
 適格電気通信事業者名 西日本電信電話株式会社

(IP電話(電気通信番号規則(平成九年郵政省令第八十二号)第九条第一項第一号に規定する電気通信番号を使用するものに限る。)に移行したアナログ加入者回線を現に加入電話の提供の用に供しているものとみなして計算したもの)

平成22年度分

都道府県	単位料金区域	局	アナログ加入者 回線数	加入者回線単価	緊急通報役務原価
34 広島	424 三次		654	17,013.37721442	-
34 広島	424 三次		1,816	17,013.37721442	-
34 広島	424 三次		1,448	17,013.37721442	-
34 広島	424 三次		1,230	17,013.37721442	-
34 広島	425 庄原		1,431	17,013.37721442	-
34 広島	425 庄原		276	17,013.37721442	-
34 広島	433 東城		2,910	17,013.37721442	-
34 広島	433 東城		496	17,013.37721442	-
34 広島	433 東城		192	17,013.37721442	-
34 広島	433 東城		554	17,013.37721442	-
34 広島	425 庄原		177	17,013.37721442	-
34 広島	425 庄原		593	17,013.37721442	-
34 広島	425 庄原		726	17,013.37721442	-
34 広島	425 庄原		645	17,013.37721442	-
35 山口	434 下関		8,310	17,013.37721442	-
35 山口	434 下関		17,309	17,013.37721442	-
35 山口	434 下関		24,047	17,013.37721442	-
35 山口	434 下関		12,171	17,013.37721442	-
35 山口	434 下関		4,589	17,013.37721442	-
35 山口	434 下関		3,783	17,013.37721442	-
35 山口	434 下関		8,719	17,013.37721442	-
35 山口	434 下関		2,300	17,013.37721442	-
35 山口	434 下関		339	17,013.37721442	-
35 山口	434 下関		5,444	17,013.37721442	-
35 山口	435 宇部		40,406	17,013.37721442	-
35 山口	435 宇部		12,038	17,013.37721442	-
35 山口	435 宇部		7,244	17,013.37721442	-
35 山口	435 宇部		3,945	17,013.37721442	-
35 山口	435 宇部		1,177	17,013.37721442	-
35 山口	435 宇部		520	17,013.37721442	-
35 山口	436 山口		37,889	17,013.37721442	-
35 山口	436 山口		6,314	17,013.37721442	-
35 山口	436 山口		866	17,013.37721442	-
35 山口	446 小郡		1,474	17,013.37721442	-
35 山口	446 小郡		3,356	17,013.37721442	-
35 山口	446 小郡		1,020	17,013.37721442	-
35 山口	437 萩		16,029	17,013.37721442	-
35 山口	437 萩		510	17,013.37721442	-
35 山口	437 萩		1,067	17,013.37721442	-
35 山口	437 萩		488	17,013.37721442	-
35 山口	438 徳山		20,939	17,013.37721442	-
35 山口	438 徳山		4,425	17,013.37721442	-
35 山口	438 徳山		8,927	17,013.37721442	-
35 山口	438 徳山		1,456	17,013.37721442	-
35 山口	438 徳山		491	17,013.37721442	-
35 山口	438 徳山		2,084	17,013.37721442	-
35 山口	438 徳山		374	17,013.37721442	-
35 山口	438 徳山		254	17,013.37721442	-
35 山口	438 徳山		274	17,013.37721442	-
35 山口	439 防府		36,364	17,013.37721442	-
35 山口	439 防府		3,308	17,013.37721442	-
35 山口	439 防府		1,896	17,013.37721442	-
35 山口	439 防府		955	17,013.37721442	-
35 山口	439 防府		1,254	17,013.37721442	-
35 山口	440 下松		17,734	17,013.37721442	-
35 山口	440 下松		3,243	17,013.37721442	-

別表第2（第6条関係） 第7条第1号及び第2号に規定する事項
 適格電気通信事業者名 西日本電信電話株式会社

(IP電話(電気通信番号規則(平成九年郵政省令第八十二号)第九条第一項第一号に規定する電気通信番号を使用するものに限る。)に移行したアナログ加入者回線を現に加入電話の提供の用に供しているものとみなして計算したもの)

平成22年度分

都道府県	単位料金区域	局	アナログ加入者 回線数	加入者回線単価	緊急通報役務原価
35 山口	440 下松		589	17,013.37721442	-
35 山口	440 下松		337	17,013.37721442	-
35 山口	441 岩国		18,042	17,013.37721442	-
35 山口	441 岩国		5,705	17,013.37721442	-
35 山口	441 岩国		12,608	17,013.37721442	-
35 山口	441 岩国		2,774	17,013.37721442	-
35 山口	441 岩国		990	17,013.37721442	-
35 山口	441 岩国		1,097	17,013.37721442	-
35 山口	441 岩国		173	17,013.37721442	-
35 山口	435 宇部		13,066	17,013.37721442	-
35 山口	435 宇部		3,166	17,013.37721442	-
35 山口	440 下松		11,211	17,013.37721442	-
35 山口	440 下松		3,150	17,013.37721442	-
35 山口	440 下松		3,477	17,013.37721442	-
35 山口	442 長門		4,569	17,013.37721442	-
35 山口	442 長門		2,638	17,013.37721442	-
35 山口	442 長門		880	17,013.37721442	-
35 山口	442 長門		553	17,013.37721442	-
35 山口	442 長門		481	17,013.37721442	-
35 山口	443 柳井		12,197	17,013.37721442	-
35 山口	443 柳井		317	17,013.37721442	-
35 山口	443 柳井		784	17,013.37721442	-
35 山口	443 柳井		723	17,013.37721442	-
35 山口	443 柳井		794	17,013.37721442	-
35 山口	444 美祢		5,237	17,013.37721442	-
35 山口	444 美祢		377	17,013.37721442	-
35 山口	444 美祢		607	17,013.37721442	-
35 山口	444 美祢		579	17,013.37721442	-
35 山口	438 徳山		14,774	17,013.37721442	-
35 山口	438 徳山		520	17,013.37721442	-
35 山口	445 久賀		2,058	17,013.37721442	-
35 山口	445 久賀		588	17,013.37721442	-
35 山口	445 久賀		2,471	17,013.37721442	-
35 山口	445 久賀		1,407	17,013.37721442	-
35 山口	445 久賀		1,058	17,013.37721442	-
35 山口	445 久賀		1,696	17,013.37721442	-
35 山口	445 久賀		581	17,013.37721442	-
35 山口	441 岩国		3,087	17,013.37721442	-
35 山口	441 岩国		3,784	17,013.37721442	-
35 山口	441 岩国		547	17,013.37721442	-
35 山口	441 岩国		4,215	17,013.37721442	-
35 山口	441 岩国		559	17,013.37721442	-
35 山口	441 岩国		251	17,013.37721442	-
35 山口	441 岩国		1,254	17,013.37721442	-
35 山口	441 岩国		231	17,013.37721442	-
35 山口	441 岩国		306	17,013.37721442	-
35 山口	443 柳井		1,107	17,013.37721442	-
35 山口	441 岩国		369	17,013.37721442	-
35 山口	441 岩国		338	17,013.37721442	-
35 山口	441 岩国		217	17,013.37721442	-
35 山口	441 岩国		1,221	17,013.37721442	-
35 山口	441 岩国		298	17,013.37721442	-
35 山口	443 柳井		1,282	17,013.37721442	-
35 山口	443 柳井		335	17,013.37721442	-
35 山口	443 柳井		352	17,013.37721442	-
35 山口	443 柳井		2,724	17,013.37721442	-

別表第2（第6条関係） 第7条第1号及び第2号に規定する事項
 適格電気通信事業者名 西日本電信電話株式会社

(IP電話(電気通信番号規則(平成九年郵政省令第八十二号)第九条第一項第一号に規定する電気通信番号を使用するものに限る。)に移行したアナログ加入者回線を現に加入電話の提供の用に供しているものとみなして計算したもの)

平成22年度分

都道府県	単位料金区域	局	アナログ加入者 回線数	加入者回線単価	緊急通報役務原価
35 山口	443 柳井		4,909	17,013.37721442	-
35 山口	443 柳井		873	17,013.37721442	-
35 山口	443 柳井		4,369	17,013.37721442	-
35 山口	443 柳井		901	17,013.37721442	-
35 山口	440 下松		4,928	17,013.37721442	-
35 山口	438 徳山		1,489	17,013.37721442	-
35 山口	439 防府		1,144	17,013.37721442	-
35 山口	439 防府		732	17,013.37721442	-
35 山口	439 防府		762	17,013.37721442	-
35 山口	439 防府		178	17,013.37721442	-
35 山口	446 小郡		3,007	17,013.37721442	-
35 山口	446 小郡		10,968	17,013.37721442	-
35 山口	435 宇部		2,703	17,013.37721442	-
35 山口	435 宇部		2,331	17,013.37721442	-
35 山口	435 宇部		315	17,013.37721442	-
35 山口	435 宇部		4,790	17,013.37721442	-
35 山口	435 宇部		618	17,013.37721442	-
35 山口	435 宇部		2,491	17,013.37721442	-
35 山口	434 下関		2,248	17,013.37721442	-
35 山口	444 美祢		1,894	17,013.37721442	-
35 山口	444 美祢		202	17,013.37721442	-
35 山口	434 下関		5,350	17,013.37721442	-
35 山口	434 下関		560	17,013.37721442	-
35 山口	434 下関		1,052	17,013.37721442	-
35 山口	434 下関		1,575	17,013.37721442	-
35 山口	434 下関		558	17,013.37721442	-
35 山口	434 下関		445	17,013.37721442	-
35 山口	434 下関		336	17,013.37721442	-
35 山口	436 山口		1,310	17,013.37721442	-
35 山口	436 山口		579	17,013.37721442	-
35 山口	444 美祢		1,054	17,013.37721442	-
35 山口	444 美祢		1,078	17,013.37721442	-
35 山口	442 長門		2,015	17,013.37721442	-
35 山口	442 長門		1,583	17,013.37721442	-
35 山口	442 長門		2,035	17,013.37721442	-
35 山口	442 長門		921	17,013.37721442	-
35 山口	437 萩		485	17,013.37721442	-
35 山口	448 田万川		975	17,013.37721442	-
35 山口	448 田万川		314	17,013.37721442	-
35 山口	448 田万川		354	17,013.37721442	-
35 山口	448 田万川		943	17,013.37721442	-
35 山口	448 田万川		496	17,013.37721442	-
35 山口	436 山口		191	17,013.37721442	-
35 山口	436 山口		1,069	17,013.37721442	-
35 山口	436 山口		696	17,013.37721442	-
35 山口	436 山口		516	17,013.37721442	-
35 山口	436 山口		237	17,013.37721442	-
35 山口	448 田万川		445	17,013.37721442	-
35 山口	448 田万川		365	17,013.37721442	-
35 山口	448 田万川		1,108	17,013.37721442	-
35 山口	448 田万川		287	17,013.37721442	-
35 山口	437 萩		392	17,013.37721442	-
35 山口	437 萩		315	17,013.37721442	-
35 山口	437 萩		468	17,013.37721442	-
35 山口	437 萩		392	17,013.37721442	-
36 徳島	449 徳島		45,847	17,013.37721442	-

(IP電話(電気通信番号規則(平成九年郵政省令第八十二号)第九条第一項第一号に規定する電気通信番号を使用するものに限る。)に移行したアナログ加入者回線を現に加入電話の提供の用に供しているものとみなして計算したもの)

平成22年度分

都道府県	単位料金区域	局	アナログ加入者 回線数	加入者回線単価	緊急通報役務原価
36 徳島	449 徳島		7,756	17,013.37721442	-
36 徳島	449 徳島		7,901	17,013.37721442	-
36 徳島	449 徳島		5,728	17,013.37721442	-
36 徳島	449 徳島		3,370	17,013.37721442	-
36 徳島	449 徳島		2,034	17,013.37721442	-
36 徳島	449 徳島		1,685	17,013.37721442	-
36 徳島	449 徳島		6,269	17,013.37721442	-
36 徳島	449 徳島		3,598	17,013.37721442	-
36 徳島	449 徳島		4,922	17,013.37721442	-
36 徳島	449 徳島		16,075	17,013.37721442	-
36 徳島	449 徳島		12,801	17,013.37721442	-
36 徳島	449 徳島		3,132	17,013.37721442	-
36 徳島	449 徳島		1,713	17,013.37721442	-
36 徳島	449 徳島		2,417	17,013.37721442	-
36 徳島	449 徳島		537	17,013.37721442	-
36 徳島	450 小松島		10,282	17,013.37721442	-
36 徳島	450 小松島		5,165	17,013.37721442	-
36 徳島	451 阿南		11,981	17,013.37721442	-
36 徳島	451 阿南		3,211	17,013.37721442	-
36 徳島	451 阿南		1,349	17,013.37721442	-
36 徳島	451 阿南		694	17,013.37721442	-
36 徳島	451 阿南		871	17,013.37721442	-
36 徳島	451 阿南		1,249	17,013.37721442	-
36 徳島	451 阿南		586	17,013.37721442	-
36 徳島	450 小松島		1,981	17,013.37721442	-
36 徳島	450 小松島		436	17,013.37721442	-
36 徳島	450 小松島		343	17,013.37721442	-
36 徳島	449 徳島		714	17,013.37721442	-
36 徳島	449 徳島		7,842	17,013.37721442	-
36 徳島	449 徳島		836	17,013.37721442	-
36 徳島	449 徳島		680	17,013.37721442	-
36 徳島	449 徳島		795	17,013.37721442	-
36 徳島	451 阿南		3,130	17,013.37721442	-
36 徳島	451 阿南		3,515	17,013.37721442	-
36 徳島	452 丹生谷		2,253	17,013.37721442	-
36 徳島	452 丹生谷		459	17,013.37721442	-
36 徳島	452 丹生谷		511	17,013.37721442	-
36 徳島	452 丹生谷		359	17,013.37721442	-
36 徳島	452 丹生谷		618	17,013.37721442	-
36 徳島	452 丹生谷		145	17,013.37721442	-
36 徳島	453 牟岐		1,057	17,013.37721442	-
36 徳島	453 牟岐		1,626	17,013.37721442	-
36 徳島	453 牟岐		150	17,013.37721442	-
36 徳島	453 牟岐		1,859	17,013.37721442	-
36 徳島	453 牟岐		2,559	17,013.37721442	-
36 徳島	453 牟岐		278	17,013.37721442	-
36 徳島	453 牟岐		1,163	17,013.37721442	-
36 徳島	449 徳島		4,624	17,013.37721442	-
36 徳島	449 徳島		5,709	17,013.37721442	-
36 徳島	449 徳島		7,232	17,013.37721442	-
36 徳島	449 徳島		4,297	17,013.37721442	-
36 徳島	449 徳島		3,427	17,013.37721442	-
36 徳島	449 徳島		2,293	17,013.37721442	-
36 徳島	449 徳島		2,251	17,013.37721442	-
36 徳島	454 鴨島		3,745	17,013.37721442	-
36 徳島	454 鴨島		4,047	17,013.37721442	-

別表第2（第6条関係） 第7条第1号及び第2号に規定する事項
 適格電気通信事業者名 西日本電信電話株式会社

(IP電話(電気通信番号規則(平成九年郵政省令第八十二号)第九条第一項第一号に規定する電気通信番号を使用するものに限る。)に移行したアナログ加入者回線を現に加入電話の提供の用に供しているものとみなして計算したもの)

平成22年度分

都道府県	単位料金区域	局	アナログ加入者 回線数	加入者回線単価	緊急通報役務原価
36 徳島	454 鴨島		8,241	17,013.37721442	-
36 徳島	454 鴨島		2,841	17,013.37721442	-
36 徳島	454 鴨島		3,539	17,013.37721442	-
36 徳島	454 鴨島		490	17,013.37721442	-
36 徳島	455 脇町		8,274	17,013.37721442	-
36 徳島	455 脇町		2,925	17,013.37721442	-
36 徳島	455 脇町		1,457	17,013.37721442	-
36 徳島	455 脇町		515	17,013.37721442	-
36 徳島	455 脇町		2,186	17,013.37721442	-
36 徳島	455 脇町		438	17,013.37721442	-
36 徳島	455 脇町		204	17,013.37721442	-
36 徳島	455 脇町		471	17,013.37721442	-
36 徳島	455 脇町		318	17,013.37721442	-
36 徳島	455 脇町		255	17,013.37721442	-
36 徳島	456 阿波池田		1,724	17,013.37721442	-
36 徳島	456 阿波池田		1,760	17,013.37721442	-
36 徳島	456 阿波池田		4,899	17,013.37721442	-
36 徳島	456 阿波池田		2,217	17,013.37721442	-
36 徳島	456 阿波池田		239	17,013.37721442	-
36 徳島	456 阿波池田		1,335	17,013.37721442	-
36 徳島	456 阿波池田		808	17,013.37721442	-
36 徳島	456 阿波池田		1,493	17,013.37721442	-
36 徳島	456 阿波池田		3,037	17,013.37721442	-
36 徳島	456 阿波池田		633	17,013.37721442	-
36 徳島	456 阿波池田		395	17,013.37721442	-
36 徳島	456 阿波池田		507	17,013.37721442	-
37 香川	457 高松		34,673	17,013.37721442	-
37 香川	457 高松		26,427	17,013.37721442	-
37 香川	457 高松		18,278	17,013.37721442	-
37 香川	457 高松		15,334	17,013.37721442	-
37 香川	457 高松		11,779	17,013.37721442	-
37 香川	457 高松		12,313	17,013.37721442	-
37 香川	457 高松		4,779	17,013.37721442	-
37 香川	457 高松		4,101	17,013.37721442	-
37 香川	457 高松		1,182	17,013.37721442	-
37 香川	457 高松		209	17,013.37721442	-
37 香川	457 高松		7,962	17,013.37721442	-
37 香川	458 丸亀		21,883	17,013.37721442	-
37 香川	458 丸亀		4,444	17,013.37721442	-
37 香川	458 丸亀		266	17,013.37721442	-
37 香川	458 丸亀		302	17,013.37721442	-
37 香川	458 丸亀		14,153	17,013.37721442	-
37 香川	458 丸亀		2,168	17,013.37721442	-
37 香川	458 丸亀		2,813	17,013.37721442	-
37 香川	458 丸亀		412	17,013.37721442	-
37 香川	458 丸亀		201	17,013.37721442	-
37 香川	458 丸亀		11,437	17,013.37721442	-
37 香川	459 観音寺		13,762	17,013.37721442	-
37 香川	459 観音寺		2,597	17,013.37721442	-
37 香川	459 観音寺		432	17,013.37721442	-
37 香川	460 三本松		2,912	17,013.37721442	-
37 香川	460 三本松		164	17,013.37721442	-
37 香川	460 三本松		505	17,013.37721442	-
37 香川	460 三本松		9,431	17,013.37721442	-
37 香川	460 三本松		2,792	17,013.37721442	-
37 香川	460 三本松		1,963	17,013.37721442	-

(IP電話(電気通信番号規則(平成九年郵政省令第八十二号)第九条第一項第一号に規定する電気通信番号を使用するものに限る。)に移行したアナログ加入者回線を現に加入電話の提供の用に供しているものとみなして計算したもの)

平成22年度分

都道府県	単位料金区域	局	アナログ加入者 回線数	加入者回線単価	緊急通報役務原価
37 香川	457 高松		5,874	17,013.37721442	-
37 香川	457 高松		378	17,013.37721442	-
37 香川	457 高松		1,849	17,013.37721442	-
37 香川	460 三本松		6,217	17,013.37721442	-
37 香川	460 三本松		258	17,013.37721442	-
37 香川	461 土庄		4,823	17,013.37721442	-
37 香川	461 土庄		522	17,013.37721442	-
37 香川	461 土庄		5,428	17,013.37721442	-
37 香川	461 土庄		693	17,013.37721442	-
37 香川	461 土庄		524	17,013.37721442	-
37 香川	461 土庄		570	17,013.37721442	-
37 香川	461 土庄		1,856	17,013.37721442	-
37 香川	461 土庄		295	17,013.37721442	-
37 香川	457 高松		8,009	17,013.37721442	-
37 香川	457 高松		604	17,013.37721442	-
37 香川	457 高松		5,208	17,013.37721442	-
37 香川	457 高松		1,988	17,013.37721442	-
37 香川	457 高松		746	17,013.37721442	-
37 香川	457 高松		441	17,013.37721442	-
37 香川	457 高松		5,857	17,013.37721442	-
37 香川	457 高松		1,482	17,013.37721442	-
37 香川	457 高松		1,827	17,013.37721442	-
37 香川	457 高松		3,845	17,013.37721442	-
37 香川	457 高松		1,923	17,013.37721442	-
37 香川	457 高松		6,671	17,013.37721442	-
37 香川	458 丸亀		2,774	17,013.37721442	-
37 香川	458 丸亀		4,835	17,013.37721442	-
37 香川	458 丸亀		5,221	17,013.37721442	-
37 香川	458 丸亀		463	17,013.37721442	-
37 香川	458 丸亀		407	17,013.37721442	-
37 香川	458 丸亀		1,322	17,013.37721442	-
37 香川	458 丸亀		6,303	17,013.37721442	-
37 香川	458 丸亀		7,117	17,013.37721442	-
37 香川	458 丸亀		55	17,013.37721442	-
37 香川	458 丸亀		84	17,013.37721442	-
37 香川	458 丸亀		692	17,013.37721442	-
37 香川	459 観音寺		7,047	17,013.37721442	-
37 香川	459 観音寺		1,594	17,013.37721442	-
37 香川	459 観音寺		2,375	17,013.37721442	-
37 香川	459 観音寺		2,593	17,013.37721442	-
37 香川	459 観音寺		3,614	17,013.37721442	-
37 香川	459 観音寺		4,223	17,013.37721442	-
37 香川	459 観音寺		1,138	17,013.37721442	-
37 香川	459 観音寺		2,240	17,013.37721442	-
37 香川	459 観音寺		3,926	17,013.37721442	-
37 香川	459 観音寺		1,444	17,013.37721442	-
38 愛媛	462 松山		14,885	17,013.37721442	-
38 愛媛	462 松山		21,848	17,013.37721442	-
38 愛媛	462 松山		9,972	17,013.37721442	-
38 愛媛	462 松山		21,870	17,013.37721442	-
38 愛媛	462 松山		5,713	17,013.37721442	-
38 愛媛	462 松山		2,931	17,013.37721442	-
38 愛媛	462 松山		15,269	17,013.37721442	-
38 愛媛	462 松山		619	17,013.37721442	-
38 愛媛	462 松山		40,057	17,013.37721442	-
38 愛媛	462 松山		52,692	17,013.37721442	-

(IP電話(電気通信番号規則(平成九年郵政省令第八十二号)第九条第一項第一号に規定する電気通信番号を使用するものに限る。)に移行したアナログ加入者回線を現に加入電話の提供の用に供しているものとみなして計算したもの)

平成22年度分

都道府県	単位料金区域	局	アナログ加入者 回線数	加入者回線単価	緊急通報役務原価
38 愛媛	463 今治		35,120	17,013.37721442	-
38 愛媛	463 今治		4,160	17,013.37721442	-
38 愛媛	463 今治		10,128	17,013.37721442	-
38 愛媛	464 宇和島		20,642	17,013.37721442	-
38 愛媛	464 宇和島		510	17,013.37721442	-
38 愛媛	464 宇和島		2,020	17,013.37721442	-
38 愛媛	464 宇和島		354	17,013.37721442	-
38 愛媛	464 宇和島		621	17,013.37721442	-
38 愛媛	464 宇和島		187	17,013.37721442	-
38 愛媛	464 宇和島		209	17,013.37721442	-
38 愛媛	464 宇和島		178	17,013.37721442	-
38 愛媛	465 八幡浜		11,508	17,013.37721442	-
38 愛媛	465 八幡浜		488	17,013.37721442	-
38 愛媛	465 八幡浜		664	17,013.37721442	-
38 愛媛	466 新居浜		24,076	17,013.37721442	-
38 愛媛	466 新居浜		19,581	17,013.37721442	-
38 愛媛	466 新居浜		6,728	17,013.37721442	-
38 愛媛	466 新居浜		20,329	17,013.37721442	-
38 愛媛	466 新居浜		2,039	17,013.37721442	-
38 愛媛	466 新居浜		101	17,013.37721442	-
38 愛媛	466 新居浜		125	17,013.37721442	-
38 愛媛	467 大洲		8,308	17,013.37721442	-
38 愛媛	467 大洲		4,242	17,013.37721442	-
38 愛媛	467 大洲		1,205	17,013.37721442	-
38 愛媛	467 大洲		486	17,013.37721442	-
38 愛媛	468 伊予三島		13,959	17,013.37721442	-
38 愛媛	468 伊予三島		12,280	17,013.37721442	-
38 愛媛	468 伊予三島		2,680	17,013.37721442	-
38 愛媛	468 伊予三島		93	17,013.37721442	-
38 愛媛	468 伊予三島		62	17,013.37721442	-
38 愛媛	462 松山		9,762	17,013.37721442	-
38 愛媛	462 松山		5,813	17,013.37721442	-
38 愛媛	462 松山		465	17,013.37721442	-
38 愛媛	462 松山		2,181	17,013.37721442	-
38 愛媛	462 松山		390	17,013.37721442	-
38 愛媛	463 今治		6,450	17,013.37721442	-
38 愛媛	463 今治		4,968	17,013.37721442	-
38 愛媛	468 伊予三島		695	17,013.37721442	-
38 愛媛	468 伊予三島		6,021	17,013.37721442	-
38 愛媛	466 新居浜		145	17,013.37721442	-
38 愛媛	463 今治		3,505	17,013.37721442	-
38 愛媛	463 今治		4,018	17,013.37721442	-
38 愛媛	463 今治		1,005	17,013.37721442	-
38 愛媛	463 今治		1,706	17,013.37721442	-
38 愛媛	463 今治		1,588	17,013.37721442	-
38 愛媛	463 今治		670	17,013.37721442	-
38 愛媛	463 今治		3,230	17,013.37721442	-
38 愛媛	463 今治		2,658	17,013.37721442	-
38 愛媛	469 伯方		1,997	17,013.37721442	-
38 愛媛	469 伯方		1,351	17,013.37721442	-
38 愛媛	469 伯方		2,369	17,013.37721442	-
38 愛媛	469 伯方		898	17,013.37721442	-
38 愛媛	469 伯方		168	17,013.37721442	-
38 愛媛	469 伯方		1,603	17,013.37721442	-
38 愛媛	469 伯方		809	17,013.37721442	-
38 愛媛	469 伯方		978	17,013.37721442	-

(IP電話(電気通信番号規則(平成九年郵政省令第八十二号)第九条第一項第一号に規定する電気通信番号を使用するものに限る。)に移行したアナログ加入者回線を現に加入電話の提供の用に供しているものとみなして計算したもの)

平成22年度分

都道府県	単位料金区域	局	アナログ加入者 回線数	加入者回線単価	緊急通報役務原価
38 愛媛	469 伯方		1,536	17,013.37721442	-
38 愛媛	469 伯方		1,130	17,013.37721442	-
38 愛媛	469 伯方		843	17,013.37721442	-
38 愛媛	469 伯方		413	17,013.37721442	-
38 愛媛	462 松山		7,737	17,013.37721442	-
38 愛媛	462 松山		3,825	17,013.37721442	-
38 愛媛	462 松山		1,436	17,013.37721442	-
38 愛媛	462 松山		270	17,013.37721442	-
38 愛媛	462 松山		524	17,013.37721442	-
38 愛媛	470 久万		2,213	17,013.37721442	-
38 愛媛	470 久万		324	17,013.37721442	-
38 愛媛	470 久万		260	17,013.37721442	-
38 愛媛	470 久万		153	17,013.37721442	-
38 愛媛	470 久万		386	17,013.37721442	-
38 愛媛	470 久万		556	17,013.37721442	-
38 愛媛	470 久万		402	17,013.37721442	-
38 愛媛	470 久万		424	17,013.37721442	-
38 愛媛	470 久万		178	17,013.37721442	-
38 愛媛	470 久万		1,393	17,013.37721442	-
38 愛媛	462 松山		10,096	17,013.37721442	-
38 愛媛	462 松山		4,908	17,013.37721442	-
38 愛媛	462 松山		472	17,013.37721442	-
38 愛媛	462 松山		976	17,013.37721442	-
38 愛媛	462 松山		362	17,013.37721442	-
38 愛媛	462 松山		941	17,013.37721442	-
38 愛媛	462 松山		557	17,013.37721442	-
38 愛媛	467 大洲		2,136	17,013.37721442	-
38 愛媛	467 大洲		455	17,013.37721442	-
38 愛媛	467 大洲		485	17,013.37721442	-
38 愛媛	467 大洲		200	17,013.37721442	-
38 愛媛	467 大洲		4,333	17,013.37721442	-
38 愛媛	467 大洲		391	17,013.37721442	-
38 愛媛	467 大洲		751	17,013.37721442	-
38 愛媛	467 大洲		1,019	17,013.37721442	-
38 愛媛	467 大洲		515	17,013.37721442	-
38 愛媛	465 八幡浜		3,878	17,013.37721442	-
38 愛媛	465 八幡浜		248	17,013.37721442	-
38 愛媛	465 八幡浜		1,415	17,013.37721442	-
38 愛媛	465 八幡浜		1,143	17,013.37721442	-
38 愛媛	465 八幡浜		649	17,013.37721442	-
38 愛媛	465 八幡浜		484	17,013.37721442	-
38 愛媛	465 八幡浜		1,332	17,013.37721442	-
38 愛媛	465 八幡浜		300	17,013.37721442	-
38 愛媛	465 八幡浜		2,685	17,013.37721442	-
38 愛媛	465 八幡浜		561	17,013.37721442	-
38 愛媛	471 宇和		753	17,013.37721442	-
38 愛媛	471 宇和		851	17,013.37721442	-
38 愛媛	471 宇和		5,462	17,013.37721442	-
38 愛媛	471 宇和		627	17,013.37721442	-
38 愛媛	471 宇和		246	17,013.37721442	-
38 愛媛	471 宇和		2,731	17,013.37721442	-
38 愛媛	471 宇和		345	17,013.37721442	-
38 愛媛	471 宇和		274	17,013.37721442	-
38 愛媛	471 宇和		305	17,013.37721442	-
38 愛媛	471 宇和		695	17,013.37721442	-
38 愛媛	471 宇和		171	17,013.37721442	-

(IP電話(電気通信番号規則(平成九年郵政省令第八十二号)第九条第一項第一号に規定する電気通信番号を使用するものに限る。)に移行したアナログ加入者回線を現に加入電話の提供の用に供しているものとみなして計算したもの)

平成22年度分

都道府県	単位料金区域	局	アナログ加入者 回線数	加入者回線単価	緊急通報役務原価
38 愛媛	471 宇和		740	17,013.37721442	-
38 愛媛	464 宇和島		3,311	17,013.37721442	-
38 愛媛	464 宇和島		496	17,013.37721442	-
38 愛媛	464 宇和島		2,042	17,013.37721442	-
38 愛媛	464 宇和島		2,705	17,013.37721442	-
38 愛媛	464 宇和島		372	17,013.37721442	-
38 愛媛	464 宇和島		325	17,013.37721442	-
38 愛媛	464 宇和島		531	17,013.37721442	-
38 愛媛	464 宇和島		1,527	17,013.37721442	-
38 愛媛	464 宇和島		161	17,013.37721442	-
38 愛媛	464 宇和島		694	17,013.37721442	-
38 愛媛	464 宇和島		171	17,013.37721442	-
38 愛媛	464 宇和島		3,270	17,013.37721442	-
38 愛媛	464 宇和島		570	17,013.37721442	-
38 愛媛	464 宇和島		200	17,013.37721442	-
38 愛媛	472 御荘		50	17,013.37721442	-
38 愛媛	472 御荘		616	17,013.37721442	-
38 愛媛	472 御荘		6,846	17,013.37721442	-
38 愛媛	472 御荘		270	17,013.37721442	-
38 愛媛	472 御荘		495	17,013.37721442	-
38 愛媛	472 御荘		1,320	17,013.37721442	-
38 愛媛	472 御荘		765	17,013.37721442	-
38 愛媛	472 御荘		453	17,013.37721442	-
39 高知	473 高知		20,689	17,013.37721442	-
39 高知	473 高知		19,958	17,013.37721442	-
39 高知	473 高知		19,941	17,013.37721442	-
39 高知	473 高知		9,637	17,013.37721442	-
39 高知	473 高知		4,399	17,013.37721442	-
39 高知	473 高知		10,679	17,013.37721442	-
39 高知	473 高知		6,297	17,013.37721442	-
39 高知	473 高知		4,384	17,013.37721442	-
39 高知	473 高知		36,550	17,013.37721442	-
39 高知	474 室戸		4,535	17,013.37721442	-
39 高知	474 室戸		972	17,013.37721442	-
39 高知	474 室戸		713	17,013.37721442	-
39 高知	474 室戸		901	17,013.37721442	-
39 高知	475 安芸		7,815	17,013.37721442	-
39 高知	475 安芸		95	17,013.37721442	-
39 高知	473 高知		9,492	17,013.37721442	-
39 高知	473 高知		3,717	17,013.37721442	-
39 高知	473 高知		2,146	17,013.37721442	-
39 高知	473 高知		6,156	17,013.37721442	-
39 高知	473 高知		2,400	17,013.37721442	-
39 高知	473 高知		893	17,013.37721442	-
39 高知	476 須崎		7,025	17,013.37721442	-
39 高知	473 高知		130	17,013.37721442	-
39 高知	476 須崎		565	17,013.37721442	-
39 高知	476 須崎		454	17,013.37721442	-
39 高知	476 須崎		518	17,013.37721442	-
39 高知	476 須崎		545	17,013.37721442	-
39 高知	477 土佐中村		7,767	17,013.37721442	-
39 高知	477 土佐中村		936	17,013.37721442	-
39 高知	477 土佐中村		598	17,013.37721442	-
39 高知	477 土佐中村		293	17,013.37721442	-
39 高知	477 土佐中村		271	17,013.37721442	-
39 高知	477 土佐中村		523	17,013.37721442	-

(IP電話(電気通信番号規則(平成九年郵政省令第八十二号)第九条第一項第一号に規定する電気通信番号を使用するものに限る。)に移行したアナログ加入者回線を現に加入電話の提供の用に供しているものとみなして計算したもの)

平成22年度分

都道府県	単料金区域	局	アナログ加入者 回線数	加入者回線単価	緊急通報役務原価
39 高知	477 土佐中村		3,878	17,013.37721442	-
39 高知	478 宿毛		3,503	17,013.37721442	-
39 高知	478 宿毛		2,424	17,013.37721442	-
39 高知	478 宿毛		1,026	17,013.37721442	-
39 高知	478 宿毛		1,810	17,013.37721442	-
39 高知	478 宿毛		214	17,013.37721442	-
39 高知	478 宿毛		179	17,013.37721442	-
39 高知	478 宿毛		45	17,013.37721442	-
39 高知	479 土佐清水		3,357	17,013.37721442	-
39 高知	479 土佐清水		905	17,013.37721442	-
39 高知	479 土佐清水		614	17,013.37721442	-
39 高知	479 土佐清水		466	17,013.37721442	-
39 高知	479 土佐清水		417	17,013.37721442	-
39 高知	479 土佐清水		828	17,013.37721442	-
39 高知	479 土佐清水		343	17,013.37721442	-
39 高知	479 土佐清水		427	17,013.37721442	-
39 高知	479 土佐清水		204	17,013.37721442	-
39 高知	474 室戸		817	17,013.37721442	-
39 高知	474 室戸		603	17,013.37721442	-
39 高知	475 安芸		4,328	17,013.37721442	-
39 高知	475 安芸		272	17,013.37721442	-
39 高知	475 安芸		101	17,013.37721442	-
39 高知	475 安芸		375	17,013.37721442	-
39 高知	475 安芸		155	17,013.37721442	-
39 高知	475 安芸		1,767	17,013.37721442	-
39 高知	480 土佐山田		6,951	17,013.37721442	-
39 高知	480 土佐山田		210	17,013.37721442	-
39 高知	480 土佐山田		7,601	17,013.37721442	-
39 高知	480 土佐山田		320	17,013.37721442	-
39 高知	480 土佐山田		3,727	17,013.37721442	-
39 高知	480 土佐山田		1,615	17,013.37721442	-
39 高知	480 土佐山田		1,477	17,013.37721442	-
39 高知	481 嶺北		1,484	17,013.37721442	-
39 高知	481 嶺北		907	17,013.37721442	-
39 高知	481 嶺北		832	17,013.37721442	-
39 高知	481 嶺北		495	17,013.37721442	-
39 高知	481 嶺北		235	17,013.37721442	-
39 高知	481 嶺北		166	17,013.37721442	-
39 高知	473 高知		366	17,013.37721442	-
39 高知	473 高知		355	17,013.37721442	-
39 高知	481 嶺北		1,958	17,013.37721442	-
39 高知	481 嶺北		394	17,013.37721442	-
39 高知	481 嶺北		322	17,013.37721442	-
39 高知	473 高知		338	17,013.37721442	-
39 高知	473 高知		7,485	17,013.37721442	-
39 高知	473 高知		252	17,013.37721442	-
39 高知	482 佐川		964	17,013.37721442	-
39 高知	482 佐川		141	17,013.37721442	-
39 高知	473 高知		2,393	17,013.37721442	-
39 高知	482 佐川		842	17,013.37721442	-
39 高知	482 佐川		493	17,013.37721442	-
39 高知	473 高知		276	17,013.37721442	-
39 高知	473 高知		855	17,013.37721442	-
39 高知	476 須崎		1,760	17,013.37721442	-
39 高知	476 須崎		651	17,013.37721442	-
39 高知	482 佐川		5,483	17,013.37721442	-

(IP電話(電気通信番号規則(平成九年郵政省令第八十二号)第九条第一項第一号に規定する電気通信番号を使用するものに限る。)に移行したアナログ加入者回線を現に加入電話の提供の用に供しているものとみなして計算したもの)

平成22年度分

都道府県	単位料金区域	局	アナログ加入者 回線数	加入者回線単価	緊急通報役務原価
39 高知	482 佐川		2,450	17,013.37721442	-
39 高知	482 佐川		209	17,013.37721442	-
39 高知	483 窪川		3,193	17,013.37721442	-
39 高知	483 窪川		769	17,013.37721442	-
39 高知	483 窪川		551	17,013.37721442	-
39 高知	483 窪川		616	17,013.37721442	-
39 高知	483 窪川		479	17,013.37721442	-
39 高知	476 須崎		1,035	17,013.37721442	-
39 高知	476 須崎		278	17,013.37721442	-
39 高知	476 須崎		314	17,013.37721442	-
39 高知	476 須崎		157	17,013.37721442	-
39 高知	476 須崎		547	17,013.37721442	-
39 高知	476 須崎		959	17,013.37721442	-
39 高知	476 須崎		700	17,013.37721442	-
39 高知	476 須崎		608	17,013.37721442	-
39 高知	482 佐川		1,168	17,013.37721442	-
39 高知	482 佐川		2,019	17,013.37721442	-
39 高知	477 土佐中村		1,232	17,013.37721442	-
39 高知	477 土佐中村		260	17,013.37721442	-
39 高知	483 窪川		124	17,013.37721442	-
39 高知	483 窪川		830	17,013.37721442	-
39 高知	483 窪川		249	17,013.37721442	-
39 高知	477 土佐中村		2,776	17,013.37721442	-
39 高知	477 土佐中村		643	17,013.37721442	-
39 高知	478 宿毛		1,109	17,013.37721442	-
39 高知	478 宿毛		429	17,013.37721442	-
39 高知	478 宿毛		250	17,013.37721442	-
39 高知	478 宿毛		265	17,013.37721442	-
39 高知	478 宿毛		198	17,013.37721442	-
39 高知	478 宿毛		280	17,013.37721442	-
39 高知	483 窪川		1,193	17,013.37721442	-
39 高知	477 土佐中村		882	17,013.37721442	-
39 高知	477 土佐中村		203	17,013.37721442	-
39 高知	477 土佐中村		149	17,013.37721442	-
39 高知	477 土佐中村		63	17,013.37721442	-
39 高知	477 土佐中村		720	17,013.37721442	-
40 福岡	484 北九州		10,978	17,013.37721442	-
40 福岡	484 北九州		4,077	17,013.37721442	-
40 福岡	484 北九州		18,242	17,013.37721442	-
40 福岡	484 北九州		2,358	17,013.37721442	-
40 福岡	484 北九州		13,226	17,013.37721442	-
40 福岡	484 北九州		6,970	17,013.37721442	-
40 福岡	484 北九州		5,065	17,013.37721442	-
40 福岡	484 北九州		22,904	17,013.37721442	-
40 福岡	484 北九州		32,948	17,013.37721442	-
40 福岡	484 北九州		31,659	17,013.37721442	-
40 福岡	484 北九州		22,052	17,013.37721442	-
40 福岡	484 北九州		22,026	17,013.37721442	-
40 福岡	484 北九州		6,273	17,013.37721442	-
40 福岡	484 北九州		19,048	17,013.37721442	-
40 福岡	484 北九州		11,275	17,013.37721442	-
40 福岡	484 北九州		18,868	17,013.37721442	-
40 福岡	484 北九州		28,862	17,013.37721442	-
40 福岡	484 北九州		26,958	17,013.37721442	-
40 福岡	484 北九州		12,493	17,013.37721442	-
40 福岡	484 北九州		11,089	17,013.37721442	-

(IP電話(電気通信番号規則(平成九年郵政省令第八十二号)第九条第一項第一号に規定する電気通信番号を使用するものに限る。)に移行したアナログ加入者回線を現に加入電話の提供の用に供しているものとみなして計算したもの)

平成22年度分

都道府県	単位料金区域	局	アナログ加入者 回線数	加入者回線単価	緊急通報役務原価
40 福岡	485 福岡		23,525	17,013.37721442	-
40 福岡	485 福岡		35,485	17,013.37721442	-
40 福岡	485 福岡		25,326	17,013.37721442	-
40 福岡	485 福岡		4,990	17,013.37721442	-
40 福岡	485 福岡		16,328	17,013.37721442	-
40 福岡	485 福岡		1,837	17,013.37721442	-
40 福岡	485 福岡		49,063	17,013.37721442	-
40 福岡	485 福岡		18,385	17,013.37721442	-
40 福岡	485 福岡		69,610	17,013.37721442	-
40 福岡	485 福岡		67,279	17,013.37721442	-
40 福岡	485 福岡		27,864	17,013.37721442	-
40 福岡	485 福岡		40,930	17,013.37721442	-
40 福岡	485 福岡		11,230	17,013.37721442	-
40 福岡	485 福岡		27,081	17,013.37721442	-
40 福岡	485 福岡		7,022	17,013.37721442	-
40 福岡	485 福岡		10,420	17,013.37721442	-
40 福岡	485 福岡		756	17,013.37721442	-
40 福岡	485 福岡		41,475	17,013.37721442	-
40 福岡	485 福岡		49,408	17,013.37721442	-
40 福岡	485 福岡		5,842	17,013.37721442	-
40 福岡	496 瀬高		44,343	17,013.37721442	-
40 福岡	496 瀬高		5,705	17,013.37721442	-
40 福岡	486 久留米		41,902	17,013.37721442	-
40 福岡	486 久留米		10,251	17,013.37721442	-
40 福岡	486 久留米		3,733	17,013.37721442	-
40 福岡	486 久留米		18,041	17,013.37721442	-
40 福岡	486 久留米		13,032	17,013.37721442	-
40 福岡	487 直方		14,527	17,013.37721442	-
40 福岡	487 直方		6,407	17,013.37721442	-
40 福岡	488 飯塚		37,728	17,013.37721442	-
40 福岡	489 田川		20,649	17,013.37721442	-
40 福岡	488 飯塚		3,736	17,013.37721442	-
40 福岡	490 甘木		16,842	17,013.37721442	-
40 福岡	490 甘木		205	17,013.37721442	-
40 福岡	490 甘木		909	17,013.37721442	-
40 福岡	491 八女		13,684	17,013.37721442	-
40 福岡	486 久留米		14,468	17,013.37721442	-
40 福岡	496 瀬高		12,805	17,013.37721442	-
40 福岡	492 行橋		27,695	17,013.37721442	-
44 大分	527 中津		8,941	17,013.37721442	-
44 大分	527 中津		699	17,013.37721442	-
40 福岡	484 北九州		12,486	17,013.37721442	-
40 福岡	486 久留米		10,813	17,013.37721442	-
40 福岡	486 久留米		4,655	17,013.37721442	-
40 福岡	485 福岡		36,584	17,013.37721442	-
40 福岡	485 福岡		6,677	17,013.37721442	-
40 福岡	485 福岡		10,285	17,013.37721442	-
40 福岡	485 福岡		8,588	17,013.37721442	-
40 福岡	493 宗像		17,524	17,013.37721442	-
40 福岡	493 宗像		8,599	17,013.37721442	-
40 福岡	485 福岡		11,132	17,013.37721442	-
40 福岡	485 福岡		12,492	17,013.37721442	-
40 福岡	485 福岡		7,106	17,013.37721442	-
40 福岡	485 福岡		11,885	17,013.37721442	-
40 福岡	485 福岡		6,655	17,013.37721442	-
40 福岡	485 福岡		14,683	17,013.37721442	-

(IP電話(電気通信番号規則(平成九年郵政省令第八十二号)第九条第一項第一号に規定する電気通信番号を使用するものに限る。)に移行したアナログ加入者回線を現に加入電話の提供の用に供しているものとみなして計算したもの)

平成22年度分

都道府県	単位料金区域	局	アナログ加入者 回線数	加入者回線単価	緊急通報役務原価
40 福岡	485 福岡		907	17,013.37721442	-
40 福岡	485 福岡		2,293	17,013.37721442	-
40 福岡	485 福岡		8,258	17,013.37721442	-
40 福岡	493 宗像		11,860	17,013.37721442	-
40 福岡	493 宗像		4,494	17,013.37721442	-
40 福岡	493 宗像		2,718	17,013.37721442	-
40 福岡	493 宗像		339	17,013.37721442	-
40 福岡	484 北九州		4,404	17,013.37721442	-
40 福岡	484 北九州		8,131	17,013.37721442	-
40 福岡	484 北九州		7,509	17,013.37721442	-
40 福岡	484 北九州		5,329	17,013.37721442	-
40 福岡	487 直方		5,247	17,013.37721442	-
40 福岡	487 直方		6,216	17,013.37721442	-
40 福岡	487 直方		6,435	17,013.37721442	-
40 福岡	487 直方		2,625	17,013.37721442	-
40 福岡	487 直方		596	17,013.37721442	-
40 福岡	488 飯塚		3,499	17,013.37721442	-
40 福岡	488 飯塚		6,593	17,013.37721442	-
40 福岡	488 飯塚		2,348	17,013.37721442	-
40 福岡	488 飯塚		2,839	17,013.37721442	-
40 福岡	488 飯塚		2,890	17,013.37721442	-
40 福岡	488 飯塚		3,540	17,013.37721442	-
40 福岡	490 甘木		2,497	17,013.37721442	-
40 福岡	490 甘木		2,407	17,013.37721442	-
40 福岡	490 甘木		4,426	17,013.37721442	-
40 福岡	490 甘木		393	17,013.37721442	-
40 福岡	490 甘木		370	17,013.37721442	-
40 福岡	494 前原		20,075	17,013.37721442	-
40 福岡	494 前原		1,174	17,013.37721442	-
40 福岡	494 前原		2,346	17,013.37721442	-
40 福岡	494 前原		1,156	17,013.37721442	-
40 福岡	494 前原		2,725	17,013.37721442	-
40 福岡	494 前原		1,644	17,013.37721442	-
40 福岡	495 田主丸		5,541	17,013.37721442	-
40 福岡	495 田主丸		6,302	17,013.37721442	-
40 福岡	495 田主丸		5,174	17,013.37721442	-
40 福岡	486 久留米		4,664	17,013.37721442	-
40 福岡	486 久留米		3,526	17,013.37721442	-
40 福岡	486 久留米		3,242	17,013.37721442	-
40 福岡	496 瀬高		4,245	17,013.37721442	-
40 福岡	486 久留米		4,392	17,013.37721442	-
40 福岡	491 八女		3,066	17,013.37721442	-
40 福岡	491 八女		705	17,013.37721442	-
40 福岡	491 八女		91	17,013.37721442	-
40 福岡	491 八女		1,170	17,013.37721442	-
40 福岡	491 八女		1,265	17,013.37721442	-
40 福岡	491 八女		413	17,013.37721442	-
40 福岡	491 八女		563	17,013.37721442	-
40 福岡	491 八女		5,446	17,013.37721442	-
40 福岡	491 八女		599	17,013.37721442	-
40 福岡	491 八女		1,140	17,013.37721442	-
40 福岡	496 瀬高		7,761	17,013.37721442	-
40 福岡	496 瀬高		4,679	17,013.37721442	-
40 福岡	496 瀬高		16,976	17,013.37721442	-
40 福岡	496 瀬高		2,115	17,013.37721442	-
40 福岡	496 瀬高		3,624	17,013.37721442	-

(IP電話(電気通信番号規則(平成九年郵政省令第八十二号)第九条第一項第一号に規定する電気通信番号を使用するものに限る。)に移行したアナログ加入者回線を現に加入電話の提供の用に供しているものとみなして計算したもの)

平成22年度分

都道府県	単位料金区域	局	アナログ加入者 回線数	加入者回線単価	緊急通報役務原価
40 福岡	489 田川		4,017	17,013.37721442	-
40 福岡	489 田川		3,254	17,013.37721442	-
40 福岡	489 田川		297	17,013.37721442	-
40 福岡	489 田川		326	17,013.37721442	-
40 福岡	489 田川		4,543	17,013.37721442	-
40 福岡	489 田川		3,451	17,013.37721442	-
40 福岡	489 田川		5,396	17,013.37721442	-
40 福岡	489 田川		2,932	17,013.37721442	-
40 福岡	489 田川		2,026	17,013.37721442	-
40 福岡	489 田川		1,058	17,013.37721442	-
40 福岡	484 北九州		8,176	17,013.37721442	-
40 福岡	492 行橋		2,033	17,013.37721442	-
40 福岡	492 行橋		211	17,013.37721442	-
40 福岡	492 行橋		2,275	17,013.37721442	-
40 福岡	492 行橋		2,826	17,013.37721442	-
40 福岡	492 行橋		4,226	17,013.37721442	-
40 福岡	492 行橋		2,360	17,013.37721442	-
40 福岡	492 行橋		467	17,013.37721442	-
44 大分	527 中津		2,320	17,013.37721442	-
41 佐賀	497 佐賀		611	17,013.37721442	-
41 佐賀	497 佐賀		2,597	17,013.37721442	-
41 佐賀	497 佐賀		21,228	17,013.37721442	-
41 佐賀	497 佐賀		37,754	17,013.37721442	-
41 佐賀	498 唐津		19,879	17,013.37721442	-
41 佐賀	498 唐津		2,308	17,013.37721442	-
41 佐賀	498 唐津		3,665	17,013.37721442	-
41 佐賀	498 唐津		1,020	17,013.37721442	-
40 福岡	486 久留米		20,674	17,013.37721442	-
41 佐賀	497 佐賀		4,491	17,013.37721442	-
41 佐賀	497 佐賀		2,430	17,013.37721442	-
41 佐賀	499 伊万里		11,596	17,013.37721442	-
41 佐賀	499 伊万里		2,945	17,013.37721442	-
41 佐賀	499 伊万里		1,216	17,013.37721442	-
41 佐賀	499 伊万里		613	17,013.37721442	-
41 佐賀	499 伊万里		679	17,013.37721442	-
41 佐賀	499 伊万里		797	17,013.37721442	-
41 佐賀	499 伊万里		760	17,013.37721442	-
41 佐賀	500 武雄		8,928	17,013.37721442	-
41 佐賀	500 武雄		575	17,013.37721442	-
41 佐賀	500 武雄		845	17,013.37721442	-
41 佐賀	500 武雄		558	17,013.37721442	-
41 佐賀	501 鹿島		9,170	17,013.37721442	-
41 佐賀	501 鹿島		136	17,013.37721442	-
41 佐賀	501 鹿島		197	17,013.37721442	-
41 佐賀	501 鹿島		427	17,013.37721442	-
41 佐賀	497 佐賀		3,400	17,013.37721442	-
41 佐賀	497 佐賀		6,134	17,013.37721442	-
41 佐賀	497 佐賀		1,754	17,013.37721442	-
41 佐賀	497 佐賀		5,437	17,013.37721442	-
41 佐賀	497 佐賀		792	17,013.37721442	-
41 佐賀	497 佐賀		481	17,013.37721442	-
41 佐賀	497 佐賀		412	17,013.37721442	-
41 佐賀	497 佐賀		13,030	17,013.37721442	-
41 佐賀	497 佐賀		2,889	17,013.37721442	-
41 佐賀	497 佐賀		555	17,013.37721442	-
41 佐賀	497 佐賀		507	17,013.37721442	-

(IP電話(電気通信番号規則(平成九年郵政省令第八十二号)第九条第一項第一号に規定する電気通信番号を使用するものに限る。)に移行したアナログ加入者回線を現に加入電話の提供の用に供しているものとみなして計算したもの)

平成22年度分

都道府県	単位料金区域	局	アナログ加入者 回線数	加入者回線単価	緊急通報役務原価
40 福岡	486 久留米		5,466	17,013.37721442	-
40 福岡	486 久留米		3,284	17,013.37721442	-
40 福岡	486 久留米		2,852	17,013.37721442	-
40 福岡	486 久留米		1,787	17,013.37721442	-
41 佐賀	497 佐賀		7,917	17,013.37721442	-
41 佐賀	497 佐賀		4,063	17,013.37721442	-
41 佐賀	498 唐津		2,663	17,013.37721442	-
41 佐賀	498 唐津		643	17,013.37721442	-
41 佐賀	498 唐津		1,519	17,013.37721442	-
41 佐賀	498 唐津		102	17,013.37721442	-
41 佐賀	498 唐津		2,787	17,013.37721442	-
41 佐賀	498 唐津		1,277	17,013.37721442	-
41 佐賀	498 唐津		1,810	17,013.37721442	-
41 佐賀	498 唐津		502	17,013.37721442	-
41 佐賀	498 唐津		2,017	17,013.37721442	-
41 佐賀	498 唐津		379	17,013.37721442	-
41 佐賀	498 唐津		3,177	17,013.37721442	-
41 佐賀	498 唐津		287	17,013.37721442	-
41 佐賀	499 伊万里		4,390	17,013.37721442	-
41 佐賀	499 伊万里		2,473	17,013.37721442	-
41 佐賀	500 武雄		2,616	17,013.37721442	-
41 佐賀	500 武雄		2,737	17,013.37721442	-
41 佐賀	497 佐賀		2,593	17,013.37721442	-
41 佐賀	497 佐賀		2,767	17,013.37721442	-
41 佐賀	497 佐賀		3,320	17,013.37721442	-
41 佐賀	497 佐賀		1,313	17,013.37721442	-
41 佐賀	501 鹿島		2,293	17,013.37721442	-
41 佐賀	501 鹿島		1,710	17,013.37721442	-
41 佐賀	501 鹿島		1,225	17,013.37721442	-
41 佐賀	501 鹿島		2,977	17,013.37721442	-
41 佐賀	500 武雄		737	17,013.37721442	-
41 佐賀	500 武雄		5,366	17,013.37721442	-
42 長崎	502 長崎		44,208	17,013.37721442	-
42 長崎	502 長崎		47,905	17,013.37721442	-
42 長崎	502 長崎		12,081	17,013.37721442	-
42 長崎	502 長崎		2,187	17,013.37721442	-
42 長崎	502 長崎		14,528	17,013.37721442	-
42 長崎	502 長崎		3,996	17,013.37721442	-
42 長崎	502 長崎		4,813	17,013.37721442	-
42 長崎	502 長崎		13,965	17,013.37721442	-
42 長崎	502 長崎		14,809	17,013.37721442	-
42 長崎	502 長崎		1,497	17,013.37721442	-
42 長崎	502 長崎		4,809	17,013.37721442	-
42 長崎	503 佐世保		23,134	17,013.37721442	-
42 長崎	503 佐世保		10,711	17,013.37721442	-
42 長崎	503 佐世保		23,351	17,013.37721442	-
42 長崎	503 佐世保		8,616	17,013.37721442	-
42 長崎	503 佐世保		1,552	17,013.37721442	-
42 長崎	503 佐世保		5,375	17,013.37721442	-
42 長崎	503 佐世保		312	17,013.37721442	-
42 長崎	503 佐世保		9,249	17,013.37721442	-
42 長崎	503 佐世保		1,139	17,013.37721442	-
42 長崎	503 佐世保		3,408	17,013.37721442	-
42 長崎	503 佐世保		1,496	17,013.37721442	-
42 長崎	504 島原		14,456	17,013.37721442	-
42 長崎	505 諫早		18,767	17,013.37721442	-

(IP電話(電気通信番号規則(平成九年郵政省令第八十二号)第九条第一項第一号に規定する電気通信番号を使用するものに限る。)に移行したアナログ加入者回線を現に加入電話の提供の用に供しているものとみなして計算したもの)

平成22年度分

都道府県	単位料金区域	局	アナログ加入者 回線数	加入者回線単価	緊急通報役務原価
42 長崎	505 諫早		12,657	17,013.37721442	-
42 長崎	505 諫早		1,437	17,013.37721442	-
42 長崎	505 諫早		550	17,013.37721442	-
42 長崎	505 諫早		1,008	17,013.37721442	-
42 長崎	505 諫早		20,583	17,013.37721442	-
42 長崎	505 諫早		9,129	17,013.37721442	-
42 長崎	506 福江		8,794	17,013.37721442	-
42 長崎	506 福江		150	17,013.37721442	-
42 長崎	506 福江		258	17,013.37721442	-
42 長崎	506 福江		48	17,013.37721442	-
42 長崎	506 福江		633	17,013.37721442	-
42 長崎	506 福江		560	17,013.37721442	-
42 長崎	506 福江		622	17,013.37721442	-
42 長崎	507 平戸		4,011	17,013.37721442	-
42 長崎	507 平戸		1,524	17,013.37721442	-
42 長崎	507 平戸		1,568	17,013.37721442	-
42 長崎	507 平戸		234	17,013.37721442	-
42 長崎	507 平戸		652	17,013.37721442	-
42 長崎	503 佐世保		3,959	17,013.37721442	-
42 長崎	503 佐世保		2,101	17,013.37721442	-
42 長崎	503 佐世保		1,122	17,013.37721442	-
42 長崎	502 長崎		439	17,013.37721442	-
42 長崎	502 長崎		436	17,013.37721442	-
42 長崎	502 長崎		1,877	17,013.37721442	-
42 長崎	502 長崎		763	17,013.37721442	-
42 長崎	502 長崎		3,639	17,013.37721442	-
42 長崎	505 諫早		4,943	17,013.37721442	-
42 長崎	505 諫早		558	17,013.37721442	-
42 長崎	502 長崎		9,502	17,013.37721442	-
42 長崎	502 長崎		8,829	17,013.37721442	-
42 長崎	502 長崎		2,532	17,013.37721442	-
42 長崎	502 長崎		1,131	17,013.37721442	-
42 長崎	508 大瀬戸		1,254	17,013.37721442	-
42 長崎	508 大瀬戸		1,298	17,013.37721442	-
42 長崎	508 大瀬戸		482	17,013.37721442	-
42 長崎	508 大瀬戸		1,531	17,013.37721442	-
42 長崎	508 大瀬戸		371	17,013.37721442	-
42 長崎	508 大瀬戸		2,651	17,013.37721442	-
42 長崎	508 大瀬戸		710	17,013.37721442	-
42 長崎	508 大瀬戸		105	17,013.37721442	-
42 長崎	509 有川		157	17,013.37721442	-
42 長崎	508 大瀬戸		2,656	17,013.37721442	-
42 長崎	508 大瀬戸		714	17,013.37721442	-
42 長崎	508 大瀬戸		963	17,013.37721442	-
42 長崎	508 大瀬戸		1,102	17,013.37721442	-
42 長崎	505 諫早		2,697	17,013.37721442	-
42 長崎	503 佐世保		4,839	17,013.37721442	-
42 長崎	503 佐世保		4,540	17,013.37721442	-
42 長崎	505 諫早		652	17,013.37721442	-
42 長崎	505 諫早		2,332	17,013.37721442	-
42 長崎	505 諫早		3,179	17,013.37721442	-
42 長崎	505 諫早		1,945	17,013.37721442	-
42 長崎	504 島原		3,149	17,013.37721442	-
42 長崎	504 島原		3,372	17,013.37721442	-
42 長崎	504 島原		1,678	17,013.37721442	-
42 長崎	505 諫早		2,273	17,013.37721442	-

(IP電話(電気通信番号規則(平成九年郵政省令第八十二号)第九条第一項第一号に規定する電気通信番号を使用するものに限る。)に移行したアナログ加入者回線を現に加入電話の提供の用に供しているものとみなして計算したもの)

平成22年度分

都道府県	単料金区域	局	アナログ加入者 回線数	加入者回線単価	緊急通報役務原価
42 長崎	505 諫早		2,568	17,013.37721442	-
42 長崎	505 諫早		1,632	17,013.37721442	-
42 長崎	504 島原		2,871	17,013.37721442	-
42 長崎	504 島原		999	17,013.37721442	-
42 長崎	504 島原		361	17,013.37721442	-
42 長崎	504 島原		1,347	17,013.37721442	-
42 長崎	504 島原		2,425	17,013.37721442	-
42 長崎	504 島原		2,568	17,013.37721442	-
42 長崎	504 島原		1,912	17,013.37721442	-
42 長崎	504 島原		1,182	17,013.37721442	-
42 長崎	504 島原		5,611	17,013.37721442	-
42 長崎	504 島原		3,663	17,013.37721442	-
42 長崎	507 平戸		626	17,013.37721442	-
42 長崎	507 平戸		2,427	17,013.37721442	-
42 長崎	509 有川		1,314	17,013.37721442	-
42 長崎	509 有川		375	17,013.37721442	-
42 長崎	509 有川		1,207	17,013.37721442	-
42 長崎	507 平戸		2,630	17,013.37721442	-
41 佐賀	499 伊万里		968	17,013.37721442	-
41 佐賀	499 伊万里		962	17,013.37721442	-
42 長崎	503 佐世保		2,152	17,013.37721442	-
42 長崎	503 佐世保		664	17,013.37721442	-
42 長崎	503 佐世保		945	17,013.37721442	-
42 長崎	503 佐世保		1,263	17,013.37721442	-
42 長崎	503 佐世保		1,002	17,013.37721442	-
42 長崎	503 佐世保		4,354	17,013.37721442	-
42 長崎	503 佐世保		2,173	17,013.37721442	-
42 長崎	503 佐世保		1,409	17,013.37721442	-
42 長崎	506 福江		2,470	17,013.37721442	-
42 長崎	506 福江		505	17,013.37721442	-
42 長崎	506 福江		409	17,013.37721442	-
42 長崎	506 福江		1,415	17,013.37721442	-
42 長崎	506 福江		80	17,013.37721442	-
42 長崎	506 福江		553	17,013.37721442	-
42 長崎	506 福江		1,057	17,013.37721442	-
42 長崎	506 福江		1,561	17,013.37721442	-
42 長崎	509 有川		1,089	17,013.37721442	-
42 長崎	509 有川		2,465	17,013.37721442	-
42 長崎	509 有川		677	17,013.37721442	-
42 長崎	509 有川		160	17,013.37721442	-
42 長崎	509 有川		1,018	17,013.37721442	-
42 長崎	509 有川		2,620	17,013.37721442	-
42 長崎	509 有川		247	17,013.37721442	-
42 長崎	509 有川		1,004	17,013.37721442	-
42 長崎	509 有川		828	17,013.37721442	-
42 長崎	510 郷ノ浦		4,450	17,013.37721442	-
42 長崎	510 郷ノ浦		353	17,013.37721442	-
42 長崎	510 郷ノ浦		1,578	17,013.37721442	-
42 長崎	510 郷ノ浦		624	17,013.37721442	-
42 長崎	510 郷ノ浦		3,145	17,013.37721442	-
42 長崎	510 郷ノ浦		1,236	17,013.37721442	-
42 長崎	511 巖原		4,842	17,013.37721442	-
42 長崎	511 巖原		365	17,013.37721442	-
42 長崎	511 巖原		831	17,013.37721442	-
42 長崎	511 巖原		1,936	17,013.37721442	-
42 長崎	511 巖原		623	17,013.37721442	-

別表第2（第6条関係） 第7条第1号及び第2号に規定する事項
 適格電気通信事業者名 西日本電信電話株式会社

(IP電話(電気通信番号規則(平成九年郵政省令第八十二号)第九条第一項第一号に規定する電気通信番号を使用するものに限る。)に移行したアナログ加入者回線を現に加入電話の提供の用に供しているものとみなして計算したもの)

平成22年度分

都道府県	単位料金区域	局	アナログ加入者 回線数	加入者回線単価	緊急通報役務原価
42 長崎	511 厳原		166	17,013.37721442	-
42 長崎	511 厳原		225	17,013.37721442	-
42 長崎	511 厳原		1,129	17,013.37721442	-
42 長崎	512 対馬佐賀		566	17,013.37721442	-
42 長崎	512 対馬佐賀		434	17,013.37721442	-
42 長崎	512 対馬佐賀		561	17,013.37721442	-
42 長崎	512 対馬佐賀		818	17,013.37721442	-
42 長崎	512 対馬佐賀		274	17,013.37721442	-
42 長崎	512 対馬佐賀		1,572	17,013.37721442	-
42 長崎	512 対馬佐賀		374	17,013.37721442	-
43 熊本	513 熊本		32,633	17,013.37721442	-
43 熊本	513 熊本		27,517	17,013.37721442	-
43 熊本	513 熊本		15,916	17,013.37721442	-
43 熊本	513 熊本		15,144	17,013.37721442	-
43 熊本	513 熊本		14,982	17,013.37721442	-
43 熊本	513 熊本		5,366	17,013.37721442	-
43 熊本	513 熊本		49,750	17,013.37721442	-
43 熊本	513 熊本		1,270	17,013.37721442	-
43 熊本	513 熊本		24,568	17,013.37721442	-
43 熊本	513 熊本		378	17,013.37721442	-
43 熊本	513 熊本		4,602	17,013.37721442	-
43 熊本	513 熊本		1,758	17,013.37721442	-
43 熊本	513 熊本		2,886	17,013.37721442	-
43 熊本	513 熊本		30,104	17,013.37721442	-
43 熊本	513 熊本		11,555	17,013.37721442	-
43 熊本	514 八代		29,523	17,013.37721442	-
43 熊本	514 八代		1,695	17,013.37721442	-
43 熊本	514 八代		2,193	17,013.37721442	-
43 熊本	514 八代		627	17,013.37721442	-
43 熊本	514 八代		459	17,013.37721442	-
43 熊本	515 人吉		14,954	17,013.37721442	-
43 熊本	515 人吉		125	17,013.37721442	-
43 熊本	515 人吉		710	17,013.37721442	-
43 熊本	517 玉名		10,253	17,013.37721442	-
43 熊本	517 玉名		5,822	17,013.37721442	-
43 熊本	517 玉名		2,462	17,013.37721442	-
43 熊本	516 水俣		10,542	17,013.37721442	-
43 熊本	516 水俣		311	17,013.37721442	-
43 熊本	516 水俣		407	17,013.37721442	-
43 熊本	516 水俣		552	17,013.37721442	-
43 熊本	517 玉名		13,514	17,013.37721442	-
43 熊本	517 玉名		1,931	17,013.37721442	-
43 熊本	517 玉名		507	17,013.37721442	-
43 熊本	518 天草		14,428	17,013.37721442	-
43 熊本	518 天草		171	17,013.37721442	-
43 熊本	519 山鹿		11,220	17,013.37721442	-
43 熊本	518 天草		5,300	17,013.37721442	-
43 熊本	518 天草		522	17,013.37721442	-
43 熊本	518 天草		777	17,013.37721442	-
43 熊本	519 山鹿		9,450	17,013.37721442	-
43 熊本	519 山鹿		867	17,013.37721442	-
43 熊本	521 松橋		7,995	17,013.37721442	-
43 熊本	521 松橋		1,314	17,013.37721442	-
43 熊本	521 松橋		1,135	17,013.37721442	-
43 熊本	521 松橋		2,490	17,013.37721442	-
43 熊本	521 松橋		760	17,013.37721442	-

(IP電話(電気通信番号規則(平成九年郵政省令第八十二号)第九条第一項第一号に規定する電気通信番号を使用するものに限る。)に移行したアナログ加入者回線を現に加入電話の提供の用に供しているものとみなして計算したもの)

平成22年度分

都道府県	単料金区域	局	アナログ加入者 回線数	加入者回線単価	緊急通報役務原価
43 熊本	521 松橋		666	17,013.37721442	-
43 熊本	521 松橋		5,497	17,013.37721442	-
43 熊本	521 松橋		10,795	17,013.37721442	-
43 熊本	521 松橋		4,067	17,013.37721442	-
43 熊本	521 松橋		1,363	17,013.37721442	-
43 熊本	521 松橋		1,515	17,013.37721442	-
43 熊本	521 松橋		502	17,013.37721442	-
43 熊本	521 松橋		1,692	17,013.37721442	-
43 熊本	517 玉名		3,899	17,013.37721442	-
43 熊本	517 玉名		1,408	17,013.37721442	-
43 熊本	517 玉名		1,772	17,013.37721442	-
43 熊本	517 玉名		1,545	17,013.37721442	-
43 熊本	517 玉名		2,172	17,013.37721442	-
43 熊本	519 山鹿		1,767	17,013.37721442	-
43 熊本	517 玉名		2,692	17,013.37721442	-
43 熊本	517 玉名		928	17,013.37721442	-
43 熊本	517 玉名		6,482	17,013.37721442	-
43 熊本	519 山鹿		1,438	17,013.37721442	-
43 熊本	519 山鹿		1,471	17,013.37721442	-
43 熊本	519 山鹿		573	17,013.37721442	-
43 熊本	519 山鹿		3,226	17,013.37721442	-
43 熊本	519 山鹿		1,364	17,013.37721442	-
43 熊本	513 熊本		7,991	17,013.37721442	-
43 熊本	513 熊本		891	17,013.37721442	-
43 熊本	519 山鹿		629	17,013.37721442	-
43 熊本	519 山鹿		1,695	17,013.37721442	-
43 熊本	513 熊本		9,200	17,013.37721442	-
43 熊本	513 熊本		5,619	17,013.37721442	-
43 熊本	513 熊本		228	17,013.37721442	-
43 熊本	513 熊本		6,618	17,013.37721442	-
43 熊本	519 山鹿		4,248	17,013.37721442	-
43 熊本	513 熊本		4,229	17,013.37721442	-
43 熊本	522 熊本一の宮		3,311	17,013.37721442	-
43 熊本	522 熊本一の宮		3,684	17,013.37721442	-
43 熊本	522 熊本一の宮		1,769	17,013.37721442	-
43 熊本	522 熊本一の宮		910	17,013.37721442	-
43 熊本	522 熊本一の宮		1,143	17,013.37721442	-
43 熊本	522 熊本一の宮		520	17,013.37721442	-
43 熊本	522 熊本一の宮		2,705	17,013.37721442	-
43 熊本	522 熊本一の宮		297	17,013.37721442	-
43 熊本	522 熊本一の宮		586	17,013.37721442	-
43 熊本	522 熊本一の宮		476	17,013.37721442	-
43 熊本	524 矢部		568	17,013.37721442	-
43 熊本	524 矢部		881	17,013.37721442	-
43 熊本	523 高森		2,258	17,013.37721442	-
43 熊本	523 高森		292	17,013.37721442	-
43 熊本	523 高森		346	17,013.37721442	-
43 熊本	523 高森		797	17,013.37721442	-
43 熊本	523 高森		1,847	17,013.37721442	-
43 熊本	523 高森		1,261	17,013.37721442	-
43 熊本	513 熊本		1,681	17,013.37721442	-
43 熊本	513 熊本		4,293	17,013.37721442	-
43 熊本	513 熊本		140	17,013.37721442	-
43 熊本	513 熊本		682	17,013.37721442	-
43 熊本	513 熊本		2,592	17,013.37721442	-
43 熊本	513 熊本		7,867	17,013.37721442	-

(IP電話(電気通信番号規則(平成九年郵政省令第八十二号)第九条第一項第一号に規定する電気通信番号を使用するものに限る。)に移行したアナログ加入者回線を現に加入電話の提供の用に供しているものとみなして計算したもの)

平成22年度分

都道府県	単料料金区域	局	アナログ加入者 回線数	加入者回線単価	緊急通報役務原価
43 熊本	513 熊本		526	17,013.37721442	-
43 熊本	513 熊本		3,084	17,013.37721442	-
43 熊本	524 矢部		562	17,013.37721442	-
43 熊本	524 矢部		287	17,013.37721442	-
43 熊本	524 矢部		157	17,013.37721442	-
43 熊本	524 矢部		3,007	17,013.37721442	-
43 熊本	524 矢部		947	17,013.37721442	-
43 熊本	514 八代		1,152	17,013.37721442	-
43 熊本	514 八代		563	17,013.37721442	-
43 熊本	514 八代		1,751	17,013.37721442	-
43 熊本	514 八代		488	17,013.37721442	-
43 熊本	514 八代		4,902	17,013.37721442	-
43 熊本	514 八代		2,141	17,013.37721442	-
43 熊本	514 八代		670	17,013.37721442	-
43 熊本	514 八代		674	17,013.37721442	-
43 熊本	514 八代		150	17,013.37721442	-
43 熊本	516 水俣		1,643	17,013.37721442	-
43 熊本	516 水俣		2,322	17,013.37721442	-
43 熊本	516 水俣		2,161	17,013.37721442	-
43 熊本	516 水俣		553	17,013.37721442	-
43 熊本	516 水俣		369	17,013.37721442	-
43 熊本	516 水俣		1,677	17,013.37721442	-
43 熊本	515 人吉		3,513	17,013.37721442	-
43 熊本	515 人吉		648	17,013.37721442	-
43 熊本	515 人吉		4,481	17,013.37721442	-
43 熊本	515 人吉		3,630	17,013.37721442	-
43 熊本	515 人吉		70	17,013.37721442	-
43 熊本	515 人吉		1,474	17,013.37721442	-
43 熊本	515 人吉		375	17,013.37721442	-
43 熊本	515 人吉		290	17,013.37721442	-
43 熊本	515 人吉		124	17,013.37721442	-
43 熊本	515 人吉		280	17,013.37721442	-
43 熊本	515 人吉		674	17,013.37721442	-
43 熊本	515 人吉		393	17,013.37721442	-
43 熊本	515 人吉		169	17,013.37721442	-
43 熊本	515 人吉		160	17,013.37721442	-
43 熊本	515 人吉		316	17,013.37721442	-
43 熊本	515 人吉		689	17,013.37721442	-
43 熊本	515 人吉		502	17,013.37721442	-
43 熊本	521 松橋		3,885	17,013.37721442	-
43 熊本	521 松橋		1,152	17,013.37721442	-
43 熊本	521 松橋		487	17,013.37721442	-
43 熊本	518 天草		2,412	17,013.37721442	-
43 熊本	518 天草		384	17,013.37721442	-
43 熊本	518 天草		521	17,013.37721442	-
43 熊本	518 天草		1,018	17,013.37721442	-
43 熊本	518 天草		483	17,013.37721442	-
43 熊本	518 天草		1,177	17,013.37721442	-
43 熊本	518 天草		1,172	17,013.37721442	-
43 熊本	518 天草		561	17,013.37721442	-
43 熊本	518 天草		1,352	17,013.37721442	-
43 熊本	518 天草		1,228	17,013.37721442	-
43 熊本	518 天草		803	17,013.37721442	-
43 熊本	518 天草		1,247	17,013.37721442	-
43 熊本	518 天草		1,337	17,013.37721442	-
43 熊本	518 天草		1,167	17,013.37721442	-

(IP電話(電気通信番号規則(平成九年郵政省令第八十二号)第九条第一項第一号に規定する電気通信番号を使用するものに限る。)に移行したアナログ加入者回線を現に加入電話の提供の用に供しているものとみなして計算したもの)

平成22年度分

都道府県	単料金区域	局	アナログ加入者 回線数	加入者回線単価	緊急通報役務原価
43 熊本	518 天草		606	17,013.37721442	-
43 熊本	518 天草		1,860	17,013.37721442	-
43 熊本	518 天草		766	17,013.37721442	-
43 熊本	518 天草		449	17,013.37721442	-
43 熊本	518 天草		654	17,013.37721442	-
43 熊本	518 天草		423	17,013.37721442	-
43 熊本	518 天草		491	17,013.37721442	-
43 熊本	518 天草		138	17,013.37721442	-
43 熊本	518 天草		424	17,013.37721442	-
43 熊本	518 天草		398	17,013.37721442	-
43 熊本	518 天草		1,301	17,013.37721442	-
44 大分	525 大分		31,035	17,013.37721442	-
44 大分	525 大分		17,732	17,013.37721442	-
44 大分	525 大分		24,171	17,013.37721442	-
44 大分	525 大分		5,642	17,013.37721442	-
44 大分	525 大分		21,883	17,013.37721442	-
44 大分	525 大分		25,305	17,013.37721442	-
44 大分	525 大分		4,454	17,013.37721442	-
44 大分	525 大分		10,650	17,013.37721442	-
44 大分	525 大分		1,391	17,013.37721442	-
44 大分	525 大分		272	17,013.37721442	-
44 大分	525 大分		5,063	17,013.37721442	-
44 大分	525 大分		915	17,013.37721442	-
44 大分	525 大分		10,589	17,013.37721442	-
44 大分	526 別府		35,069	17,013.37721442	-
44 大分	526 別府		13,507	17,013.37721442	-
44 大分	527 中津		20,490	17,013.37721442	-
44 大分	527 中津		7,048	17,013.37721442	-
44 大分	528 日田		544	17,013.37721442	-
44 大分	528 日田		220	17,013.37721442	-
44 大分	528 日田		359	17,013.37721442	-
44 大分	528 日田		622	17,013.37721442	-
44 大分	528 日田		429	17,013.37721442	-
44 大分	528 日田		19,183	17,013.37721442	-
44 大分	529 佐伯		16,825	17,013.37721442	-
44 大分	529 佐伯		1,803	17,013.37721442	-
44 大分	529 佐伯		174	17,013.37721442	-
44 大分	529 佐伯		1,033	17,013.37721442	-
44 大分	530 臼杵		10,627	17,013.37721442	-
44 大分	530 臼杵		603	17,013.37721442	-
44 大分	530 臼杵		419	17,013.37721442	-
44 大分	530 臼杵		407	17,013.37721442	-
44 大分	530 臼杵		707	17,013.37721442	-
44 大分	530 臼杵		7,152	17,013.37721442	-
44 大分	530 臼杵		607	17,013.37721442	-
44 大分	530 臼杵		318	17,013.37721442	-
44 大分	530 臼杵		552	17,013.37721442	-
44 大分	531 竹田		5,305	17,013.37721442	-
44 大分	531 竹田		700	17,013.37721442	-
44 大分	531 竹田		493	17,013.37721442	-
44 大分	531 竹田		259	17,013.37721442	-
44 大分	532 豊後高田		5,612	17,013.37721442	-
44 大分	532 豊後高田		497	17,013.37721442	-
44 大分	532 豊後高田		462	17,013.37721442	-
44 大分	533 杵築		6,760	17,013.37721442	-
44 大分	533 杵築		955	17,013.37721442	-

(IP電話(電気通信番号規則(平成九年郵政省令第八十二号)第九条第一項第一号に規定する電気通信番号を使用するものに限る。)に移行したアナログ加入者回線を現に加入電話の提供の用に供しているものとみなして計算したもの)

平成22年度分

都道府県	単位料金区域	局	アナログ加入者 回線数	加入者回線単価	緊急通報役務原価
44 大分	532 豊後高田		9,101	17,013.37721442	-
44 大分	532 豊後高田		3,497	17,013.37721442	-
44 大分	532 豊後高田		227	17,013.37721442	-
44 大分	532 豊後高田		4,676	17,013.37721442	-
44 大分	532 豊後高田		616	17,013.37721442	-
44 大分	532 豊後高田		1,345	17,013.37721442	-
44 大分	532 豊後高田		1,354	17,013.37721442	-
44 大分	534 国東		1,031	17,013.37721442	-
44 大分	534 国東		569	17,013.37721442	-
44 大分	534 国東		431	17,013.37721442	-
44 大分	534 国東		932	17,013.37721442	-
44 大分	534 国東		3,421	17,013.37721442	-
44 大分	534 国東		933	17,013.37721442	-
44 大分	534 国東		393	17,013.37721442	-
44 大分	534 国東		247	17,013.37721442	-
44 大分	533 杵築		2,060	17,013.37721442	-
44 大分	533 杵築		2,954	17,013.37721442	-
44 大分	533 杵築		295	17,013.37721442	-
44 大分	533 杵築		247	17,013.37721442	-
44 大分	526 別府		8,212	17,013.37721442	-
44 大分	526 別府		1,438	17,013.37721442	-
44 大分	526 別府		523	17,013.37721442	-
44 大分	526 別府		654	17,013.37721442	-
44 大分	525 大分		1,210	17,013.37721442	-
44 大分	525 大分		307	17,013.37721442	-
44 大分	525 大分		4,624	17,013.37721442	-
44 大分	525 大分		2,469	17,013.37721442	-
44 大分	525 大分		212	17,013.37721442	-
44 大分	526 別府		3,972	17,013.37721442	-
44 大分	526 別府		268	17,013.37721442	-
44 大分	525 大分		2,678	17,013.37721442	-
44 大分	525 大分		960	17,013.37721442	-
44 大分	525 大分		417	17,013.37721442	-
44 大分	529 佐伯		975	17,013.37721442	-
44 大分	529 佐伯		2,291	17,013.37721442	-
44 大分	529 佐伯		427	17,013.37721442	-
44 大分	529 佐伯		242	17,013.37721442	-
44 大分	529 佐伯		741	17,013.37721442	-
44 大分	529 佐伯		485	17,013.37721442	-
44 大分	529 佐伯		82	17,013.37721442	-
44 大分	529 佐伯		808	17,013.37721442	-
44 大分	529 佐伯		1,153	17,013.37721442	-
44 大分	529 佐伯		339	17,013.37721442	-
44 大分	529 佐伯		139	17,013.37721442	-
44 大分	529 佐伯		452	17,013.37721442	-
44 大分	529 佐伯		450	17,013.37721442	-
44 大分	529 佐伯		1,963	17,013.37721442	-
44 大分	529 佐伯		775	17,013.37721442	-
44 大分	529 佐伯		506	17,013.37721442	-
44 大分	535 三重		3,007	17,013.37721442	-
44 大分	535 三重		6,941	17,013.37721442	-
44 大分	535 三重		157	17,013.37721442	-
44 大分	535 三重		903	17,013.37721442	-
44 大分	535 三重		1,698	17,013.37721442	-
44 大分	535 三重		89	17,013.37721442	-
44 大分	535 三重		416	17,013.37721442	-

(IP電話(電気通信番号規則(平成九年郵政省令第八十二号)第九条第一項第一号に規定する電気通信番号を使用するものに限る。))に移行したアナログ加入者回線を現に加入電話の提供の用に供しているものとみなして計算したもの)

平成22年度分

都道府県	単位料金区域	局	アナログ加入者 回線数	加入者回線単価	緊急通報役務原価
44 大分	535 三重		162	17,013.37721442	-
44 大分	531 竹田		1,020	17,013.37721442	-
44 大分	531 竹田		112	17,013.37721442	-
44 大分	535 三重		1,862	17,013.37721442	-
44 大分	531 竹田		105	17,013.37721442	-
44 大分	535 三重		845	17,013.37721442	-
44 大分	525 大分		719	17,013.37721442	-
44 大分	525 大分		305	17,013.37721442	-
44 大分	531 竹田		1,112	17,013.37721442	-
44 大分	531 竹田		921	17,013.37721442	-
44 大分	531 竹田		606	17,013.37721442	-
44 大分	531 竹田		755	17,013.37721442	-
44 大分	531 竹田		192	17,013.37721442	-
44 大分	536 玖珠		817	17,013.37721442	-
44 大分	536 玖珠		936	17,013.37721442	-
44 大分	536 玖珠		972	17,013.37721442	-
44 大分	536 玖珠		717	17,013.37721442	-
44 大分	536 玖珠		5,062	17,013.37721442	-
44 大分	536 玖珠		139	17,013.37721442	-
44 大分	536 玖珠		153	17,013.37721442	-
44 大分	536 玖珠		951	17,013.37721442	-
44 大分	528 日田		401	17,013.37721442	-
44 大分	528 日田		166	17,013.37721442	-
44 大分	528 日田		451	17,013.37721442	-
44 大分	528 日田		298	17,013.37721442	-
44 大分	528 日田		1,029	17,013.37721442	-
44 大分	528 日田		1,913	17,013.37721442	-
44 大分	527 中津		2,035	17,013.37721442	-
44 大分	527 中津		776	17,013.37721442	-
44 大分	527 中津		388	17,013.37721442	-
44 大分	527 中津		859	17,013.37721442	-
44 大分	527 中津		316	17,013.37721442	-
44 大分	527 中津		531	17,013.37721442	-
44 大分	527 中津		935	17,013.37721442	-
44 大分	527 中津		150	17,013.37721442	-
44 大分	532 豊後高田		1,710	17,013.37721442	-
44 大分	532 豊後高田		1,606	17,013.37721442	-
44 大分	532 豊後高田		517	17,013.37721442	-
44 大分	532 豊後高田		588	17,013.37721442	-
45 宮崎	537 宮崎		1,299	17,013.37721442	-
45 宮崎	537 宮崎		8,527	17,013.37721442	-
45 宮崎	537 宮崎		28,340	17,013.37721442	-
45 宮崎	537 宮崎		6,844	17,013.37721442	-
45 宮崎	537 宮崎		1,683	17,013.37721442	-
45 宮崎	537 宮崎		4,259	17,013.37721442	-
45 宮崎	537 宮崎		5,457	17,013.37721442	-
45 宮崎	537 宮崎		414	17,013.37721442	-
45 宮崎	537 宮崎		53,660	17,013.37721442	-
45 宮崎	538 都城		32,129	17,013.37721442	-
45 宮崎	538 都城		2,230	17,013.37721442	-
45 宮崎	538 都城		2,533	17,013.37721442	-
45 宮崎	538 都城		5,603	17,013.37721442	-
45 宮崎	538 都城		5,202	17,013.37721442	-
45 宮崎	538 都城		991	17,013.37721442	-
45 宮崎	538 都城		91	17,013.37721442	-
45 宮崎	539 延岡		5,387	17,013.37721442	-

(IP電話(電気通信番号規則(平成九年郵政省令第八十二号)第九条第一項第一号に規定する電気通信番号を使用するものに限る。)に移行したアナログ加入者回線を現に加入電話の提供の用に供しているものとみなして計算したもの)

平成22年度分

都道府県	単位料金区域	局	アナログ加入者 回線数	加入者回線単価	緊急通報役務原価
45 宮崎	539 延岡		730	17,013.37721442	-
45 宮崎	539 延岡		263	17,013.37721442	-
45 宮崎	539 延岡		1,523	17,013.37721442	-
45 宮崎	539 延岡		960	17,013.37721442	-
45 宮崎	539 延岡		32,401	17,013.37721442	-
45 宮崎	540 日南		10,219	17,013.37721442	-
45 宮崎	540 日南		1,789	17,013.37721442	-
45 宮崎	540 日南		542	17,013.37721442	-
45 宮崎	540 日南		4,534	17,013.37721442	-
45 宮崎	540 日南		155	17,013.37721442	-
45 宮崎	540 日南		142	17,013.37721442	-
45 宮崎	541 小林		13,279	17,013.37721442	-
45 宮崎	541 小林		1,769	17,013.37721442	-
45 宮崎	542 日向		1,432	17,013.37721442	-
45 宮崎	542 日向		1,010	17,013.37721442	-
45 宮崎	542 日向		18,537	17,013.37721442	-
45 宮崎	540 日南		5,214	17,013.37721442	-
45 宮崎	540 日南		658	17,013.37721442	-
45 宮崎	540 日南		442	17,013.37721442	-
45 宮崎	540 日南		1,410	17,013.37721442	-
45 宮崎	540 日南		722	17,013.37721442	-
45 宮崎	543 高鍋		8,100	17,013.37721442	-
45 宮崎	543 高鍋		2,439	17,013.37721442	-
45 宮崎	543 高鍋		145	17,013.37721442	-
45 宮崎	543 高鍋		582	17,013.37721442	-
45 宮崎	543 高鍋		81	17,013.37721442	-
45 宮崎	541 小林		2,222	17,013.37721442	-
45 宮崎	541 小林		4,904	17,013.37721442	-
45 宮崎	541 小林		2,284	17,013.37721442	-
45 宮崎	537 宮崎		9,876	17,013.37721442	-
45 宮崎	537 宮崎		3,563	17,013.37721442	-
45 宮崎	537 宮崎		6,837	17,013.37721442	-
45 宮崎	537 宮崎		3,097	17,013.37721442	-
45 宮崎	540 日南		1,647	17,013.37721442	-
45 宮崎	540 日南		117	17,013.37721442	-
45 宮崎	540 日南		3,562	17,013.37721442	-
45 宮崎	540 日南		365	17,013.37721442	-
45 宮崎	538 都城		7,784	17,013.37721442	-
45 宮崎	538 都城		264	17,013.37721442	-
45 宮崎	538 都城		2,231	17,013.37721442	-
45 宮崎	538 都城		77	17,013.37721442	-
45 宮崎	538 都城		3,166	17,013.37721442	-
45 宮崎	538 都城		910	17,013.37721442	-
45 宮崎	538 都城		204	17,013.37721442	-
45 宮崎	538 都城		2,691	17,013.37721442	-
45 宮崎	538 都城		3,513	17,013.37721442	-
45 宮崎	538 都城		135	17,013.37721442	-
45 宮崎	541 小林		3,801	17,013.37721442	-
45 宮崎	541 小林		2,468	17,013.37721442	-
45 宮崎	541 小林		679	17,013.37721442	-
45 宮崎	541 小林		878	17,013.37721442	-
45 宮崎	537 宮崎		3,462	17,013.37721442	-
45 宮崎	537 宮崎		141	17,013.37721442	-
45 宮崎	537 宮崎		313	17,013.37721442	-
45 宮崎	537 宮崎		6,126	17,013.37721442	-
45 宮崎	537 宮崎		512	17,013.37721442	-

(IP電話(電気通信番号規則(平成九年郵政省令第八十二号)第九条第一項第一号に規定する電気通信番号を使用するものに限る。)に移行したアナログ加入者回線を現に加入電話の提供の用に供しているものとみなして計算したもの)

平成22年度分

都道府県	単料金区域	局	アナログ加入者 回線数	加入者回線単価	緊急通報役務原価
45 宮崎	537 宮崎		2,173	17,013.37721442	-
45 宮崎	543 高鍋		8,406	17,013.37721442	-
45 宮崎	543 高鍋		4,702	17,013.37721442	-
45 宮崎	543 高鍋		1,016	17,013.37721442	-
45 宮崎	543 高鍋		554	17,013.37721442	-
45 宮崎	543 高鍋		87	17,013.37721442	-
45 宮崎	543 高鍋		1,519	17,013.37721442	-
45 宮崎	543 高鍋		266	17,013.37721442	-
45 宮崎	542 日向		45	17,013.37721442	-
45 宮崎	543 高鍋		5,249	17,013.37721442	-
45 宮崎	543 高鍋		3,759	17,013.37721442	-
45 宮崎	542 日向		5,989	17,013.37721442	-
45 宮崎	542 日向		210	17,013.37721442	-
45 宮崎	542 日向		1,110	17,013.37721442	-
45 宮崎	542 日向		301	17,013.37721442	-
45 宮崎	542 日向		759	17,013.37721442	-
45 宮崎	542 日向		136	17,013.37721442	-
45 宮崎	542 日向		845	17,013.37721442	-
45 宮崎	542 日向		682	17,013.37721442	-
45 宮崎	539 延岡		804	17,013.37721442	-
45 宮崎	539 延岡		364	17,013.37721442	-
45 宮崎	539 延岡		129	17,013.37721442	-
45 宮崎	539 延岡		71	17,013.37721442	-
45 宮崎	539 延岡		1,027	17,013.37721442	-
45 宮崎	539 延岡		49	17,013.37721442	-
45 宮崎	539 延岡		113	17,013.37721442	-
45 宮崎	539 延岡		43	17,013.37721442	-
45 宮崎	539 延岡		1,137	17,013.37721442	-
45 宮崎	539 延岡		144	17,013.37721442	-
45 宮崎	542 日向		710	17,013.37721442	-
45 宮崎	542 日向		153	17,013.37721442	-
45 宮崎	543 高鍋		95	17,013.37721442	-
45 宮崎	542 日向		560	17,013.37721442	-
45 宮崎	542 日向		206	17,013.37721442	-
45 宮崎	542 日向		84	17,013.37721442	-
45 宮崎	542 日向		219	17,013.37721442	-
45 宮崎	544 高千穂		826	17,013.37721442	-
45 宮崎	544 高千穂		532	17,013.37721442	-
45 宮崎	544 高千穂		600	17,013.37721442	-
45 宮崎	544 高千穂		3,163	17,013.37721442	-
45 宮崎	544 高千穂		1,087	17,013.37721442	-
45 宮崎	544 高千穂		346	17,013.37721442	-
45 宮崎	544 高千穂		63	17,013.37721442	-
45 宮崎	544 高千穂		364	17,013.37721442	-
45 宮崎	544 高千穂		955	17,013.37721442	-
46 鹿児島	545 鹿児島		29,357	17,013.37721442	-
46 鹿児島	545 鹿児島		64,749	17,013.37721442	-
46 鹿児島	545 鹿児島		28,338	17,013.37721442	-
46 鹿児島	545 鹿児島		12,764	17,013.37721442	-
46 鹿児島	545 鹿児島		8,768	17,013.37721442	-
46 鹿児島	545 鹿児島		1,889	17,013.37721442	-
46 鹿児島	545 鹿児島		501	17,013.37721442	-
46 鹿児島	545 鹿児島		15,707	17,013.37721442	-
46 鹿児島	545 鹿児島		1,003	17,013.37721442	-
46 鹿児島	545 鹿児島		681	17,013.37721442	-
46 鹿児島	545 鹿児島		155	17,013.37721442	-

別表第2（第6条関係） 第7条第1号及び第2号に規定する事項
 適格電気通信事業者名 西日本電信電話株式会社

(IP電話(電気通信番号規則(平成九年郵政省令第八十二号)第九条第一項第一号に規定する電気通信番号を使用するものに限る。)に移行したアナログ加入者回線を現に加入電話の提供の用に供しているものとみなして計算したもの)

平成22年度分

都道府県	単位料金区域	局	アナログ加入者 回線数	加入者回線単価	緊急通報役務原価
46 鹿児島	545 鹿児島		13,570	17,013.37721442	-
46 鹿児島	545 鹿児島		15,594	17,013.37721442	-
46 鹿児島	545 鹿児島		11,662	17,013.37721442	-
46 鹿児島	545 鹿児島		184	17,013.37721442	-
46 鹿児島	546 川内		22,139	17,013.37721442	-
46 鹿児島	546 川内		1,164	17,013.37721442	-
46 鹿児島	546 川内		512	17,013.37721442	-
46 鹿児島	546 川内		496	17,013.37721442	-
46 鹿児島	546 川内		1,428	17,013.37721442	-
46 鹿児島	546 川内		443	17,013.37721442	-
46 鹿児島	547 鹿屋		24,989	17,013.37721442	-
46 鹿児島	547 鹿屋		1,649	17,013.37721442	-
46 鹿児島	547 鹿屋		670	17,013.37721442	-
46 鹿児島	547 鹿屋		1,098	17,013.37721442	-
46 鹿児島	547 鹿屋		766	17,013.37721442	-
46 鹿児島	547 鹿屋		987	17,013.37721442	-
46 鹿児島	552 加世田		10,324	17,013.37721442	-
46 鹿児島	546 川内		8,134	17,013.37721442	-
46 鹿児島	546 川内		717	17,013.37721442	-
46 鹿児島	549 出水		6,637	17,013.37721442	-
46 鹿児島	549 出水		2,291	17,013.37721442	-
46 鹿児島	549 出水		1,301	17,013.37721442	-
46 鹿児島	549 出水		123	17,013.37721442	-
46 鹿児島	548 名瀬		15,290	17,013.37721442	-
46 鹿児島	548 名瀬		93	17,013.37721442	-
46 鹿児島	548 名瀬		1,488	17,013.37721442	-
46 鹿児島	548 名瀬		497	17,013.37721442	-
46 鹿児島	549 出水		11,116	17,013.37721442	-
46 鹿児島	549 出水		3,967	17,013.37721442	-
46 鹿児島	549 出水		431	17,013.37721442	-
46 鹿児島	550 大口		7,807	17,013.37721442	-
46 鹿児島	550 大口		821	17,013.37721442	-
46 鹿児島	550 大口		236	17,013.37721442	-
46 鹿児島	550 大口		438	17,013.37721442	-
46 鹿児島	551 指宿		8,692	17,013.37721442	-
46 鹿児島	551 指宿		596	17,013.37721442	-
46 鹿児島	551 指宿		2,891	17,013.37721442	-
46 鹿児島	552 加世田		8,410	17,013.37721442	-
46 鹿児島	552 加世田		706	17,013.37721442	-
46 鹿児島	557 加治木		19,572	17,013.37721442	-
46 鹿児島	557 加治木		220	17,013.37721442	-
46 鹿児島	557 加治木		462	17,013.37721442	-
46 鹿児島	553 種子島		5,475	17,013.37721442	-
46 鹿児島	553 種子島		773	17,013.37721442	-
46 鹿児島	553 種子島		727	17,013.37721442	-
46 鹿児島	553 種子島		535	17,013.37721442	-
46 鹿児島	553 種子島		250	17,013.37721442	-
46 鹿児島	547 鹿屋		5,036	17,013.37721442	-
46 鹿児島	547 鹿屋		1,056	17,013.37721442	-
46 鹿児島	547 鹿屋		838	17,013.37721442	-
46 鹿児島	545 鹿児島		1,940	17,013.37721442	-
46 鹿児島	545 鹿児島		787	17,013.37721442	-
46 鹿児島	545 鹿児島		739	17,013.37721442	-
46 鹿児島	545 鹿児島		1,440	17,013.37721442	-
46 鹿児島	554 硫黄島		119	17,013.37721442	-
46 鹿児島	554 硫黄島		92	17,013.37721442	-

(IP電話(電気通信番号規則(平成九年郵政省令第八十二号)第九条第一項第一号に規定する電気通信番号を使用するものに限る。)に移行したアナログ加入者回線を現に加入電話の提供の用に供しているものとみなして計算したもの)

平成22年度分

都道府県	単料金区域	局	アナログ加入者 回線数	加入者回線単価	緊急通報役務原価
46 鹿児島	555 中之島		83	17,013.37721442	-
46 鹿児島	555 中之島		75	17,013.37721442	-
46 鹿児島	555 中之島		93	17,013.37721442	-
46 鹿児島	555 中之島		42	17,013.37721442	-
46 鹿児島	555 中之島		31	17,013.37721442	-
46 鹿児島	555 中之島		35	17,013.37721442	-
46 鹿児島	545 鹿児島		2,284	17,013.37721442	-
46 鹿児島	545 鹿児島		928	17,013.37721442	-
46 鹿児島	545 鹿児島		569	17,013.37721442	-
46 鹿児島	551 指宿		3,729	17,013.37721442	-
46 鹿児島	551 指宿		466	17,013.37721442	-
46 鹿児島	551 指宿		2,626	17,013.37721442	-
46 鹿児島	551 指宿		1,964	17,013.37721442	-
46 鹿児島	551 指宿		812	17,013.37721442	-
46 鹿児島	551 指宿		2,492	17,013.37721442	-
46 鹿児島	552 加世田		1,206	17,013.37721442	-
46 鹿児島	552 加世田		336	17,013.37721442	-
46 鹿児島	552 加世田		1,207	17,013.37721442	-
46 鹿児島	552 加世田		1,370	17,013.37721442	-
46 鹿児島	552 加世田		466	17,013.37721442	-
46 鹿児島	552 加世田		2,117	17,013.37721442	-
46 鹿児島	552 加世田		800	17,013.37721442	-
46 鹿児島	552 加世田		555	17,013.37721442	-
46 鹿児島	552 加世田		2,080	17,013.37721442	-
46 鹿児島	552 加世田		4,583	17,013.37721442	-
46 鹿児島	552 加世田		1,245	17,013.37721442	-
46 鹿児島	546 川内		2,418	17,013.37721442	-
46 鹿児島	545 鹿児島		4,494	17,013.37721442	-
46 鹿児島	545 鹿児島		6,352	17,013.37721442	-
46 鹿児島	545 鹿児島		957	17,013.37721442	-
46 鹿児島	545 鹿児島		3,513	17,013.37721442	-
46 鹿児島	545 鹿児島		1,684	17,013.37721442	-
46 鹿児島	545 鹿児島		842	17,013.37721442	-
46 鹿児島	545 鹿児島		1,645	17,013.37721442	-
46 鹿児島	545 鹿児島		2,840	17,013.37721442	-
46 鹿児島	545 鹿児島		937	17,013.37721442	-
46 鹿児島	552 加世田		2,866	17,013.37721442	-
46 鹿児島	552 加世田		200	17,013.37721442	-
46 鹿児島	546 川内		1,273	17,013.37721442	-
46 鹿児島	546 川内		1,497	17,013.37721442	-
46 鹿児島	546 川内		2,145	17,013.37721442	-
46 鹿児島	546 川内		1,227	17,013.37721442	-
46 鹿児島	546 川内		169	17,013.37721442	-
46 鹿児島	546 川内		479	17,013.37721442	-
46 鹿児島	546 川内		4,757	17,013.37721442	-
46 鹿児島	546 川内		870	17,013.37721442	-
46 鹿児島	546 川内		443	17,013.37721442	-
46 鹿児島	546 川内		1,290	17,013.37721442	-
46 鹿児島	546 川内		375	17,013.37721442	-
46 鹿児島	546 川内		1,040	17,013.37721442	-
46 鹿児島	546 川内		485	17,013.37721442	-
46 鹿児島	546 川内		1,110	17,013.37721442	-
46 鹿児島	546 川内		403	17,013.37721442	-
46 鹿児島	556 中甌		574	17,013.37721442	-
46 鹿児島	556 中甌		896	17,013.37721442	-
46 鹿児島	556 中甌		565	17,013.37721442	-

別表第2（第6条関係） 第7条第1号及び第2号に規定する事項
 適格電気通信事業者名 西日本電信電話株式会社

(IP電話(電気通信番号規則(平成九年郵政省令第八十二号)第九条第一項第一号に規定する電気通信番号を使用するものに限る。))に移行したアナログ加入者回線を現に加入電話の提供の用に供しているものとみなして計算したもの)

平成22年度分

都道府県	単位料金区域	局	アナログ加入者 回線数	加入者回線単価	緊急通報役務原価
46 鹿児島	556 中甕		683	17,013.37721442	-
46 鹿児島	556 中甕		361	17,013.37721442	-
46 鹿児島	549 出水		1,944	17,013.37721442	-
46 鹿児島	549 出水		4,244	17,013.37721442	-
46 鹿児島	549 出水		982	17,013.37721442	-
46 鹿児島	549 出水		1,420	17,013.37721442	-
46 鹿児島	549 出水		868	17,013.37721442	-
46 鹿児島	549 出水		302	17,013.37721442	-
46 鹿児島	549 出水		1,213	17,013.37721442	-
46 鹿児島	549 出水		622	17,013.37721442	-
46 鹿児島	550 大口		3,664	17,013.37721442	-
46 鹿児島	557 加治木		7,985	17,013.37721442	-
46 鹿児島	557 加治木		12,468	17,013.37721442	-
46 鹿児島	557 加治木		408	17,013.37721442	-
46 鹿児島	557 加治木		2,409	17,013.37721442	-
46 鹿児島	557 加治木		158	17,013.37721442	-
46 鹿児島	557 加治木		1,297	17,013.37721442	-
46 鹿児島	557 加治木		1,868	17,013.37721442	-
46 鹿児島	557 加治木		1,627	17,013.37721442	-
46 鹿児島	557 加治木		388	17,013.37721442	-
46 鹿児島	557 加治木		2,787	17,013.37721442	-
46 鹿児島	557 加治木		1,518	17,013.37721442	-
46 鹿児島	557 加治木		1,583	17,013.37721442	-
46 鹿児島	557 加治木		1,264	17,013.37721442	-
46 鹿児島	557 加治木		426	17,013.37721442	-
46 鹿児島	557 加治木		193	17,013.37721442	-
46 鹿児島	557 加治木		1,843	17,013.37721442	-
46 鹿児島	557 加治木		11,684	17,013.37721442	-
46 鹿児島	557 加治木		161	17,013.37721442	-
46 鹿児島	557 加治木		655	17,013.37721442	-
46 鹿児島	557 加治木		1,537	17,013.37721442	-
46 鹿児島	558 志布志		4,335	17,013.37721442	-
46 鹿児島	558 志布志		615	17,013.37721442	-
46 鹿児島	558 志布志		524	17,013.37721442	-
46 鹿児島	558 志布志		696	17,013.37721442	-
46 鹿児島	558 志布志		989	17,013.37721442	-
45 宮崎	538 都城		2,837	17,013.37721442	-
45 宮崎	538 都城		445	17,013.37721442	-
45 宮崎	538 都城		398	17,013.37721442	-
45 宮崎	538 都城		6,106	17,013.37721442	-
45 宮崎	538 都城		330	17,013.37721442	-
45 宮崎	538 都城		525	17,013.37721442	-
46 鹿児島	558 志布志		765	17,013.37721442	-
46 鹿児島	558 志布志		946	17,013.37721442	-
46 鹿児島	558 志布志		6,750	17,013.37721442	-
46 鹿児島	558 志布志		825	17,013.37721442	-
46 鹿児島	558 志布志		1,639	17,013.37721442	-
46 鹿児島	558 志布志		2,102	17,013.37721442	-
46 鹿児島	558 志布志		3,561	17,013.37721442	-
46 鹿児島	558 志布志		1,968	17,013.37721442	-
46 鹿児島	558 志布志		1,096	17,013.37721442	-
46 鹿児島	547 鹿屋		1,404	17,013.37721442	-
46 鹿児島	547 鹿屋		5,766	17,013.37721442	-
46 鹿児島	547 鹿屋		1,384	17,013.37721442	-
46 鹿児島	547 鹿屋		391	17,013.37721442	-
46 鹿児島	547 鹿屋		4,812	17,013.37721442	-

(IP電話(電気通信番号規則(平成九年郵政省令第八十二号)第九条第一項第一号に規定する電気通信番号を使用するものに限る。)に移行したアナログ加入者回線を現に加入電話の提供の用に供しているものとみなして計算したもの)

平成22年度分

都道府県	単位料金区域	局	アナログ加入者 回線数	加入者回線単価	緊急通報役務原価
46 鹿児島	547 鹿屋		199	17,013.37721442	-
46 鹿児島	547 鹿屋		454	17,013.37721442	-
46 鹿児島	547 鹿屋		2,471	17,013.37721442	-
46 鹿児島	559 大根占		2,039	17,013.37721442	-
46 鹿児島	559 大根占		269	17,013.37721442	-
46 鹿児島	559 大根占		365	17,013.37721442	-
46 鹿児島	559 大根占		2,261	17,013.37721442	-
46 鹿児島	559 大根占		205	17,013.37721442	-
46 鹿児島	559 大根占		1,294	17,013.37721442	-
46 鹿児島	559 大根占		1,072	17,013.37721442	-
46 鹿児島	559 大根占		276	17,013.37721442	-
46 鹿児島	559 大根占		226	17,013.37721442	-
46 鹿児島	553 種子島		2,958	17,013.37721442	-
46 鹿児島	553 種子島		397	17,013.37721442	-
46 鹿児島	553 種子島		671	17,013.37721442	-
46 鹿児島	553 種子島		2,100	17,013.37721442	-
46 鹿児島	553 種子島		292	17,013.37721442	-
46 鹿児島	553 種子島		553	17,013.37721442	-
46 鹿児島	560 屋久島		2,105	17,013.37721442	-
46 鹿児島	560 屋久島		530	17,013.37721442	-
46 鹿児島	560 屋久島		280	17,013.37721442	-
46 鹿児島	560 屋久島		445	17,013.37721442	-
46 鹿児島	560 屋久島		97	17,013.37721442	-
46 鹿児島	560 屋久島		1,702	17,013.37721442	-
46 鹿児島	560 屋久島		1,156	17,013.37721442	-
46 鹿児島	560 屋久島		480	17,013.37721442	-
46 鹿児島	548 名瀬		530	17,013.37721442	-
46 鹿児島	548 名瀬		251	17,013.37721442	-
46 鹿児島	548 名瀬		635	17,013.37721442	-
46 鹿児島	548 名瀬		333	17,013.37721442	-
46 鹿児島	561 瀬戸内		312	17,013.37721442	-
46 鹿児島	561 瀬戸内		242	17,013.37721442	-
46 鹿児島	561 瀬戸内		406	17,013.37721442	-
46 鹿児島	561 瀬戸内		98	17,013.37721442	-
46 鹿児島	561 瀬戸内		81	17,013.37721442	-
46 鹿児島	561 瀬戸内		99	17,013.37721442	-
46 鹿児島	561 瀬戸内		128	17,013.37721442	-
46 鹿児島	561 瀬戸内		3,656	17,013.37721442	-
46 鹿児島	548 名瀬		495	17,013.37721442	-
46 鹿児島	548 名瀬		269	17,013.37721442	-
46 鹿児島	548 名瀬		1,776	17,013.37721442	-
46 鹿児島	548 名瀬		472	17,013.37721442	-
46 鹿児島	548 名瀬		1,755	17,013.37721442	-
46 鹿児島	548 名瀬		791	17,013.37721442	-
46 鹿児島	548 名瀬		2,646	17,013.37721442	-
46 鹿児島	548 名瀬		958	17,013.37721442	-
46 鹿児島	562 徳之島		4,157	17,013.37721442	-
46 鹿児島	562 徳之島		1,093	17,013.37721442	-
46 鹿児島	562 徳之島		356	17,013.37721442	-
46 鹿児島	562 徳之島		2,680	17,013.37721442	-
46 鹿児島	562 徳之島		163	17,013.37721442	-
46 鹿児島	562 徳之島		2,166	17,013.37721442	-
46 鹿児島	562 徳之島		799	17,013.37721442	-
46 鹿児島	562 徳之島		2,957	17,013.37721442	-
46 鹿児島	562 徳之島		2,882	17,013.37721442	-
46 鹿児島	562 徳之島		2,120	17,013.37721442	-

(IP電話(電気通信番号規則(平成九年郵政省令第八十二号)第九条第一項第一号に規定する電気通信番号を使用するものに限る。)に移行したアナログ加入者回線を現に加入電話の提供の用に供しているものとみなして計算したもの)

平成22年度分

都道府県	単位料金区域	局	アナログ加入者 回線数	加入者回線単価	緊急通報役務原価
47 沖縄	563 那覇		36,911	17,013.37721442	-
47 沖縄	563 那覇		35,231	17,013.37721442	-
47 沖縄	563 那覇		16,305	17,013.37721442	-
47 沖縄	563 那覇		20,758	17,013.37721442	-
47 沖縄	563 那覇		8,384	17,013.37721442	-
47 沖縄	563 那覇		3,426	17,013.37721442	-
47 沖縄	563 那覇		15,189	17,013.37721442	-
47 沖縄	563 那覇		15,943	17,013.37721442	-
47 沖縄	563 那覇		11,475	17,013.37721442	-
47 沖縄	564 沖縄宮古		12,463	17,013.37721442	-
47 沖縄	564 沖縄宮古		290	17,013.37721442	-
47 沖縄	564 沖縄宮古		490	17,013.37721442	-
47 沖縄	565 八重山		15,539	17,013.37721442	-
47 沖縄	565 八重山		481	17,013.37721442	-
47 沖縄	565 八重山		218	17,013.37721442	-
47 沖縄	565 八重山		900	17,013.37721442	-
47 沖縄	563 那覇		35,256	17,013.37721442	-
47 沖縄	566 名護		1,644	17,013.37721442	-
47 沖縄	566 名護		743	17,013.37721442	-
47 沖縄	566 名護		575	17,013.37721442	-
47 沖縄	566 名護		759	17,013.37721442	-
47 沖縄	566 名護		573	17,013.37721442	-
47 沖縄	566 名護		15,539	17,013.37721442	-
47 沖縄	563 那覇		1,921	17,013.37721442	-
47 沖縄	563 那覇		13,902	17,013.37721442	-
47 沖縄	563 那覇		24,640	17,013.37721442	-
47 沖縄	563 那覇		15,020	17,013.37721442	-
47 沖縄	566 名護		1,467	17,013.37721442	-
47 沖縄	566 名護		158	17,013.37721442	-
47 沖縄	566 名護		229	17,013.37721442	-
47 沖縄	566 名護		578	17,013.37721442	-
47 沖縄	566 名護		646	17,013.37721442	-
47 沖縄	566 名護		608	17,013.37721442	-
47 沖縄	566 名護		2,755	17,013.37721442	-
47 沖縄	566 名護		3,267	17,013.37721442	-
47 沖縄	566 名護		1,294	17,013.37721442	-
47 沖縄	563 那覇		604	17,013.37721442	-
47 沖縄	563 那覇		1,284	17,013.37721442	-
47 沖縄	563 那覇		4,117	17,013.37721442	-
47 沖縄	566 名護		1,764	17,013.37721442	-
47 沖縄	563 那覇		4,990	17,013.37721442	-
47 沖縄	563 那覇		1,090	17,013.37721442	-
47 沖縄	563 那覇		8,866	17,013.37721442	-
47 沖縄	563 那覇		4,415	17,013.37721442	-
47 沖縄	563 那覇		8,123	17,013.37721442	-
47 沖縄	563 那覇		2,772	17,013.37721442	-
47 沖縄	563 那覇		6,808	17,013.37721442	-
47 沖縄	563 那覇		15,146	17,013.37721442	-
47 沖縄	563 那覇		6,233	17,013.37721442	-
47 沖縄	563 那覇		3,890	17,013.37721442	-
47 沖縄	563 那覇		3,181	17,013.37721442	-
47 沖縄	563 那覇		16,891	17,013.37721442	-
47 沖縄	563 那覇		1,004	17,013.37721442	-
47 沖縄	563 那覇		9,561	17,013.37721442	-
47 沖縄	563 那覇		1,201	17,013.37721442	-
47 沖縄	563 那覇		1,808	17,013.37721442	-

別表第2（第6条関係） 第7条第1号及び第2号に規定する事項
 適格電気通信事業者名 西日本電信電話株式会社

(IP電話(電気通信番号規則(平成九年郵政省令第八十二号)第九条第一項第一号に規定する電気通信番号を使用するものに限る。)に移行したアナログ加入者回線を現に加入電話の提供の用に供しているものとみなして計算したもの)

平成22年度分

都道府県	単位料金区域	局	アナログ加入者回線数	加入者回線単価	緊急通報役務原価
47 沖縄	563 那覇		838	17,013.37721442	-
47 沖縄	563 那覇		410	17,013.37721442	-
47 沖縄	563 那覇		210	17,013.37721442	-
47 沖縄	567 南大東		567	17,013.37721442	-
47 沖縄	567 南大東		267	17,013.37721442	-
47 沖縄	566 名護		556	17,013.37721442	-
47 沖縄	566 名護		678	17,013.37721442	-
47 沖縄	564 沖縄宮古		2,346	17,013.37721442	-
47 沖縄	564 沖縄宮古		2,242	17,013.37721442	-
47 沖縄	564 沖縄宮古		2,250	17,013.37721442	-
47 沖縄	564 沖縄宮古		510	17,013.37721442	-
47 沖縄	565 八重山		645	17,013.37721442	-
47 沖縄	565 八重山		150	17,013.37721442	-
47 沖縄	565 八重山		420	17,013.37721442	-
47 沖縄	565 八重山		95	17,013.37721442	-
47 沖縄	565 八重山		226	17,013.37721442	-
47 沖縄	565 八重山		246	17,013.37721442	-
47 沖縄	565 八重山		796	17,013.37721442	-

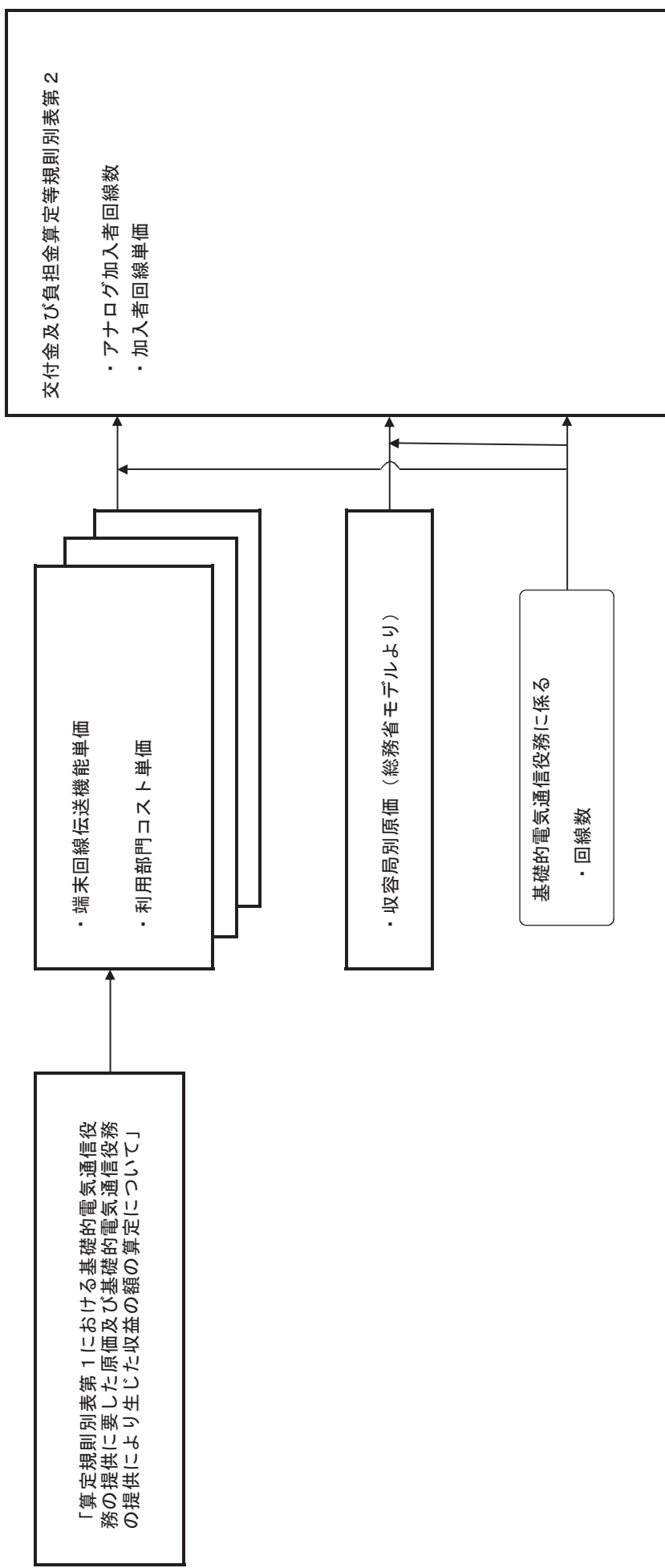
算定規則別表第2における収容局ごとの アナログ加入者回線の数及び加入者回線単価について

(IP電話(電気通信番号規則第九条第一項第一号に規定する電気通信番号を使用するものに限る。)への移行回線数を現に加入電話の提供の用に供しているものとみなして計算したもの)

目 次

1.	算定手順	1
2.	原価等の算定	
I.	収容局ごとのアナログ加入者回線の数及び加入者回線単価の算定 (IP電話(電気通信番号規則第九条第一項第一号に規定する電気通信番号を使用するものに限る。)への移行回線数を現に加入電話の提供の用に供しているものとみなして計算したもの)	2
II.	原価の算定に使用した収容局ごとの機能別単価の算定 (IP電話(電気通信番号規則第九条第一項第一号に規定する電気通信番号を使用するものに限る。)への移行回線数を現に加入電話の提供の用に供しているものとみなして計算したもの)	53

1. 算定手順



2. 原価等の算定

1. 収容局ごとのアナログ加入者回線の数及び加入者回線単価の算定
 (IP電話(電気通信番号規則第九条第一項第一号に規定する電気通信番号を使用するものに限る。)への移行回線数を現に加入電話の提供の用に供しているものとみなして計算したもの)

都道府県	単料金区域	局	a. アナログ加入者回線数 (回線)	b. 端末回線コスト単価 (円/回線)	c. 端末系交換設備のうち 回線数の増減に応じて当 該設備に係る費用が増減 するもの単価 (円/回線)	d. 設備利用部門の基礎的 電気通信業務原価の単価 (円/回線)	e. 加入者回線単価 (円/回線)
算定方法			総務省モデル (出力値)より	「算定規則別表第1における 基礎的電気通信業務の提供 に要した原価及び基礎的電 気通信業務の提供により生 じた収益の額の算定につい て」2の1の(1)のAのAの a	Ⅱのc	光IP補正無の東西の利用 部門原価合計+光IP補正 後の東西のアナログ加入者 回線数合計	b+c+d
16	富山	233 富山	31,646	12,130.34619442	0.00000000	4,883.03102	17,013.37721442
16	富山	233 富山	45,024	12,130.34619442	0.00000000	4,883.03102	17,013.37721442
16	富山	233 富山	3,334	12,130.34619442	0.00000000	4,883.03102	17,013.37721442
16	富山	233 富山	7,320	12,130.34619442	0.00000000	4,883.03102	17,013.37721442
16	富山	233 富山	9,013	12,130.34619442	0.00000000	4,883.03102	17,013.37721442
16	富山	233 富山	5,091	12,130.34619442	0.00000000	4,883.03102	17,013.37721442
16	富山	233 富山	10,861	12,130.34619442	0.00000000	4,883.03102	17,013.37721442
16	富山	233 富山	7,500	12,130.34619442	0.00000000	4,883.03102	17,013.37721442
16	富山	234 高岡	37,288	12,130.34619442	0.00000000	4,883.03102	17,013.37721442
16	富山	234 高岡	5,079	12,130.34619442	0.00000000	4,883.03102	17,013.37721442
16	富山	234 高岡	4,039	12,130.34619442	0.00000000	4,883.03102	17,013.37721442
16	富山	234 高岡	1,347	12,130.34619442	0.00000000	4,883.03102	17,013.37721442
16	富山	234 高岡	5,405	12,130.34619442	0.00000000	4,883.03102	17,013.37721442
16	富山	234 高岡	10,775	12,130.34619442	0.00000000	4,883.03102	17,013.37721442
16	富山	234 高岡	3,563	12,130.34619442	0.00000000	4,883.03102	17,013.37721442
16	富山	235 魚津	14,281	12,130.34619442	0.00000000	4,883.03102	17,013.37721442
16	富山	235 魚津	525	12,130.34619442	0.00000000	4,883.03102	17,013.37721442
16	富山	235 魚津	763	12,130.34619442	0.00000000	4,883.03102	17,013.37721442
16	富山	235 魚津	234	12,130.34619442	0.00000000	4,883.03102	17,013.37721442
16	富山	234 高岡	7,845	12,130.34619442	0.00000000	4,883.03102	17,013.37721442
16	富山	234 高岡	1,202	12,130.34619442	0.00000000	4,883.03102	17,013.37721442
16	富山	234 高岡	525	12,130.34619442	0.00000000	4,883.03102	17,013.37721442
16	富山	234 高岡	383	12,130.34619442	0.00000000	4,883.03102	17,013.37721442
16	富山	234 高岡	4,880	12,130.34619442	0.00000000	4,883.03102	17,013.37721442
16	富山	234 高岡	200	12,130.34619442	0.00000000	4,883.03102	17,013.37721442
16	富山	233 富山	8,270	12,130.34619442	0.00000000	4,883.03102	17,013.37721442
16	富山	233 富山	1,194	12,130.34619442	0.00000000	4,883.03102	17,013.37721442
16	富山	233 富山	631	12,130.34619442	0.00000000	4,883.03102	17,013.37721442
16	富山	235 魚津	12,028	12,130.34619442	0.00000000	4,883.03102	17,013.37721442
16	富山	235 魚津	313	12,130.34619442	0.00000000	4,883.03102	17,013.37721442
16	富山	236 福野	10,190	12,130.34619442	0.00000000	4,883.03102	17,013.37721442
16	富山	236 福野	1,494	12,130.34619442	0.00000000	4,883.03102	17,013.37721442
16	富山	234 高岡	6,475	12,130.34619442	0.00000000	4,883.03102	17,013.37721442
16	富山	234 高岡	641	12,130.34619442	0.00000000	4,883.03102	17,013.37721442
16	富山	234 高岡	2,433	12,130.34619442	0.00000000	4,883.03102	17,013.37721442
16	富山	233 富山	6,254	12,130.34619442	0.00000000	4,883.03102	17,013.37721442
16	富山	233 富山	3,283	12,130.34619442	0.00000000	4,883.03102	17,013.37721442
16	富山	233 富山	1,278	12,130.34619442	0.00000000	4,883.03102	17,013.37721442
16	富山	233 富山	6,502	12,130.34619442	0.00000000	4,883.03102	17,013.37721442
16	富山	233 富山	7,077	12,130.34619442	0.00000000	4,883.03102	17,013.37721442
16	富山	235 魚津	1,481	12,130.34619442	0.00000000	4,883.03102	17,013.37721442
16	富山	235 魚津	726	12,130.34619442	0.00000000	4,883.03102	17,013.37721442
16	富山	235 魚津	6,431	12,130.34619442	0.00000000	4,883.03102	17,013.37721442
16	富山	235 魚津	634	12,130.34619442	0.00000000	4,883.03102	17,013.37721442
16	富山	235 魚津	1,564	12,130.34619442	0.00000000	4,883.03102	17,013.37721442
16	富山	235 魚津	4,156	12,130.34619442	0.00000000	4,883.03102	17,013.37721442
16	富山	235 魚津	506	12,130.34619442	0.00000000	4,883.03102	17,013.37721442
16	富山	233 富山	6,203	12,130.34619442	0.00000000	4,883.03102	17,013.37721442
16	富山	233 富山	124	12,130.34619442	0.00000000	4,883.03102	17,013.37721442
16	富山	233 富山	5,844	12,130.34619442	0.00000000	4,883.03102	17,013.37721442
16	富山	233 富山	2,917	12,130.34619442	0.00000000	4,883.03102	17,013.37721442
16	富山	233 富山	427	12,130.34619442	0.00000000	4,883.03102	17,013.37721442
16	富山	233 富山	255	12,130.34619442	0.00000000	4,883.03102	17,013.37721442
16	富山	233 富山	390	12,130.34619442	0.00000000	4,883.03102	17,013.37721442
16	富山	234 高岡	3,033	12,130.34619442	0.00000000	4,883.03102	17,013.37721442
16	富山	234 高岡	7,117	12,130.34619442	0.00000000	4,883.03102	17,013.37721442
16	富山	234 高岡	5,220	12,130.34619442	0.00000000	4,883.03102	17,013.37721442
16	富山	234 高岡	1,049	12,130.34619442	0.00000000	4,883.03102	17,013.37721442
16	富山	234 高岡	311	12,130.34619442	0.00000000	4,883.03102	17,013.37721442
16	富山	236 福野	2,684	12,130.34619442	0.00000000	4,883.03102	17,013.37721442
16	富山	236 福野	471	12,130.34619442	0.00000000	4,883.03102	17,013.37721442
16	富山	236 福野	349	12,130.34619442	0.00000000	4,883.03102	17,013.37721442
16	富山	236 福野	386	12,130.34619442	0.00000000	4,883.03102	17,013.37721442
16	富山	236 福野	4,963	12,130.34619442	0.00000000	4,883.03102	17,013.37721442
16	富山	236 福野	360	12,130.34619442	0.00000000	4,883.03102	17,013.37721442
16	富山	236 福野	4,037	12,130.34619442	0.00000000	4,883.03102	17,013.37721442
16	富山	236 福野	5,180	12,130.34619442	0.00000000	4,883.03102	17,013.37721442
16	富山	236 福野	166	12,130.34619442	0.00000000	4,883.03102	17,013.37721442
16	富山	236 福野	502	12,130.34619442	0.00000000	4,883.03102	17,013.37721442
16	富山	234 高岡	3,159	12,130.34619442	0.00000000	4,883.03102	17,013.37721442
16	富山	234 高岡	114	12,130.34619442	0.00000000	4,883.03102	17,013.37721442
17	石川	237 金沢	13,319	12,130.34619442	0.00000000	4,883.03102	17,013.37721442
17	石川	237 金沢	11,706	12,130.34619442	0.00000000	4,883.03102	17,013.37721442
17	石川	237 金沢	36,880	12,130.34619442	0.00000000	4,883.03102	17,013.37721442
17	石川	237 金沢	5,838	12,130.34619442	0.00000000	4,883.03102	17,013.37721442
17	石川	237 金沢	7,353	12,130.34619442	0.00000000	4,883.03102	17,013.37721442
17	石川	237 金沢	9,241	12,130.34619442	0.00000000	4,883.03102	17,013.37721442
17	石川	237 金沢	12,132	12,130.34619442	0.00000000	4,883.03102	17,013.37721442
17	石川	237 金沢	2,984	12,130.34619442	0.00000000	4,883.03102	17,013.37721442
17	石川	237 金沢	327	12,130.34619442	0.00000000	4,883.03102	17,013.37721442
17	石川	237 金沢	254	12,130.34619442	0.00000000	4,883.03102	17,013.37721442
17	石川	237 金沢	55,150	12,130.34619442	0.00000000	4,883.03102	17,013.37721442
17	石川	238 七尾	11,515	12,130.34619442	0.00000000	4,883.03102	17,013.37721442

都道府県	単料金区域	局	a. アナログ加入者回線数 (回線)	b. 端末回線コスト単価 (円/回線)	c. 端末系交換設備のうち 回線数の増減に応じて当該 設備に係る費用が増減 するもの単価 (円/回線)	d. 設備利用部門の基礎的 電気通信業務原価の単価 (円/回線)	e. 加入者回線単価 (円/回線)
算定方法			総務省モデル (出力値)より	「算定規則別表第1における 基礎的電気通信業務の提供 に要した原価及び基礎的電 気通信業務の提供により生 じた収益の線の算定につい て」2の1の(1)のAのアの a	Ⅱのc	光IP補正無の東西の利用 部門原価合計÷光IP補正 後の東西のアナログ加入者 回線数合計	b+c+d
17 石川	238 七尾		2,151	12,130.34619442	0.00000000	4,883.03102	17,013.37721442
17 石川	238 七尾		2,991	12,130.34619442	0.00000000	4,883.03102	17,013.37721442
17 石川	238 七尾		441	12,130.34619442	0.00000000	4,883.03102	17,013.37721442
17 石川	238 七尾		623	12,130.34619442	0.00000000	4,883.03102	17,013.37721442
17 石川	239 小松		21,542	12,130.34619442	0.00000000	4,883.03102	17,013.37721442
17 石川	239 小松		6,991	12,130.34619442	0.00000000	4,883.03102	17,013.37721442
17 石川	239 小松		1,622	12,130.34619442	0.00000000	4,883.03102	17,013.37721442
17 石川	239 小松		3,470	12,130.34619442	0.00000000	4,883.03102	17,013.37721442
17 石川	239 小松		527	12,130.34619442	0.00000000	4,883.03102	17,013.37721442
17 石川	239 小松		315	12,130.34619442	0.00000000	4,883.03102	17,013.37721442
17 石川	239 小松		60	12,130.34619442	0.00000000	4,883.03102	17,013.37721442
17 石川	240 輪島		6,928	12,130.34619442	0.00000000	4,883.03102	17,013.37721442
17 石川	240 輪島		567	12,130.34619442	0.00000000	4,883.03102	17,013.37721442
17 石川	240 輪島		1,083	12,130.34619442	0.00000000	4,883.03102	17,013.37721442
17 石川	240 輪島		417	12,130.34619442	0.00000000	4,883.03102	17,013.37721442
17 石川	240 輪島		203	12,130.34619442	0.00000000	4,883.03102	17,013.37721442
17 石川	244 能都		4,354	12,130.34619442	0.00000000	4,883.03102	17,013.37721442
17 石川	244 能都		1,129	12,130.34619442	0.00000000	4,883.03102	17,013.37721442
17 石川	244 能都		614	12,130.34619442	0.00000000	4,883.03102	17,013.37721442
17 石川	244 能都		609	12,130.34619442	0.00000000	4,883.03102	17,013.37721442
17 石川	244 能都		162	12,130.34619442	0.00000000	4,883.03102	17,013.37721442
17 石川	241 加賀		8,149	12,130.34619442	0.00000000	4,883.03102	17,013.37721442
17 石川	241 加賀		6,373	12,130.34619442	0.00000000	4,883.03102	17,013.37721442
17 石川	241 加賀		6,768	12,130.34619442	0.00000000	4,883.03102	17,013.37721442
17 石川	241 加賀		406	12,130.34619442	0.00000000	4,883.03102	17,013.37721442
17 石川	242 羽咋		5,822	12,130.34619442	0.00000000	4,883.03102	17,013.37721442
17 石川	242 羽咋		2,165	12,130.34619442	0.00000000	4,883.03102	17,013.37721442
17 石川	242 羽咋		412	12,130.34619442	0.00000000	4,883.03102	17,013.37721442
17 石川	242 羽咋		356	12,130.34619442	0.00000000	4,883.03102	17,013.37721442
17 石川	237 金沢		18,714	12,130.34619442	0.00000000	4,883.03102	17,013.37721442
17 石川	237 金沢		2,667	12,130.34619442	0.00000000	4,883.03102	17,013.37721442
17 石川	241 加賀		3,441	12,130.34619442	0.00000000	4,883.03102	17,013.37721442
17 石川	239 小松		4,225	12,130.34619442	0.00000000	4,883.03102	17,013.37721442
17 石川	239 小松		4,693	12,130.34619442	0.00000000	4,883.03102	17,013.37721442
17 石川	239 小松		4,272	12,130.34619442	0.00000000	4,883.03102	17,013.37721442
17 石川	237 金沢		3,195	12,130.34619442	0.00000000	4,883.03102	17,013.37721442
17 石川	237 金沢		5,690	12,130.34619442	0.00000000	4,883.03102	17,013.37721442
17 石川	237 金沢		12,302	12,130.34619442	0.00000000	4,883.03102	17,013.37721442
17 石川	237 金沢		16,448	12,130.34619442	0.00000000	4,883.03102	17,013.37721442
17 石川	237 金沢		460	12,130.34619442	0.00000000	4,883.03102	17,013.37721442
17 石川	237 金沢		555	12,130.34619442	0.00000000	4,883.03102	17,013.37721442
17 石川	237 金沢		285	12,130.34619442	0.00000000	4,883.03102	17,013.37721442
17 石川	237 金沢		403	12,130.34619442	0.00000000	4,883.03102	17,013.37721442
17 石川	237 金沢		7,291	12,130.34619442	0.00000000	4,883.03102	17,013.37721442
17 石川	237 金沢		881	12,130.34619442	0.00000000	4,883.03102	17,013.37721442
17 石川	237 金沢		303	12,130.34619442	0.00000000	4,883.03102	17,013.37721442
17 石川	237 金沢		2,969	12,130.34619442	0.00000000	4,883.03102	17,013.37721442
17 石川	237 金沢		1,920	12,130.34619442	0.00000000	4,883.03102	17,013.37721442
17 石川	237 金沢		4,269	12,130.34619442	0.00000000	4,883.03102	17,013.37721442
17 石川	237 金沢		4,628	12,130.34619442	0.00000000	4,883.03102	17,013.37721442
17 石川	242 羽咋		1,894	12,130.34619442	0.00000000	4,883.03102	17,013.37721442
17 石川	242 羽咋		333	12,130.34619442	0.00000000	4,883.03102	17,013.37721442
17 石川	242 羽咋		430	12,130.34619442	0.00000000	4,883.03102	17,013.37721442
17 石川	242 羽咋		250	12,130.34619442	0.00000000	4,883.03102	17,013.37721442
17 石川	242 羽咋		222	12,130.34619442	0.00000000	4,883.03102	17,013.37721442
17 石川	242 羽咋		2,110	12,130.34619442	0.00000000	4,883.03102	17,013.37721442
17 石川	242 羽咋		3,760	12,130.34619442	0.00000000	4,883.03102	17,013.37721442
17 石川	242 羽咋		457	12,130.34619442	0.00000000	4,883.03102	17,013.37721442
17 石川	242 羽咋		669	12,130.34619442	0.00000000	4,883.03102	17,013.37721442
17 石川	242 羽咋		449	12,130.34619442	0.00000000	4,883.03102	17,013.37721442
17 石川	242 羽咋		2,493	12,130.34619442	0.00000000	4,883.03102	17,013.37721442
17 石川	238 七尾		1,802	12,130.34619442	0.00000000	4,883.03102	17,013.37721442
17 石川	238 七尾		1,736	12,130.34619442	0.00000000	4,883.03102	17,013.37721442
17 石川	238 七尾		2,144	12,130.34619442	0.00000000	4,883.03102	17,013.37721442
17 石川	238 七尾		1,584	12,130.34619442	0.00000000	4,883.03102	17,013.37721442
17 石川	238 七尾		899	12,130.34619442	0.00000000	4,883.03102	17,013.37721442
17 石川	238 七尾		334	12,130.34619442	0.00000000	4,883.03102	17,013.37721442
17 石川	238 七尾		601	12,130.34619442	0.00000000	4,883.03102	17,013.37721442
17 石川	238 七尾		1,334	12,130.34619442	0.00000000	4,883.03102	17,013.37721442
17 石川	240 輪島		2,441	12,130.34619442	0.00000000	4,883.03102	17,013.37721442
17 石川	240 輪島		677	12,130.34619442	0.00000000	4,883.03102	17,013.37721442
17 石川	240 輪島		420	12,130.34619442	0.00000000	4,883.03102	17,013.37721442
17 石川	240 輪島		411	12,130.34619442	0.00000000	4,883.03102	17,013.37721442
17 石川	240 輪島		1,587	12,130.34619442	0.00000000	4,883.03102	17,013.37721442
17 石川	240 輪島		653	12,130.34619442	0.00000000	4,883.03102	17,013.37721442
17 石川	240 輪島		619	12,130.34619442	0.00000000	4,883.03102	17,013.37721442
17 石川	240 輪島		267	12,130.34619442	0.00000000	4,883.03102	17,013.37721442
17 石川	244 能都		2,923	12,130.34619442	0.00000000	4,883.03102	17,013.37721442
17 石川	244 能都		960	12,130.34619442	0.00000000	4,883.03102	17,013.37721442
17 石川	244 能都		1,349	12,130.34619442	0.00000000	4,883.03102	17,013.37721442
17 石川	244 能都		1,557	12,130.34619442	0.00000000	4,883.03102	17,013.37721442
17 石川	244 能都		1,006	12,130.34619442	0.00000000	4,883.03102	17,013.37721442
18 福井	245 福井		36,197	12,130.34619442	0.00000000	4,883.03102	17,013.37721442
18 福井	245 福井		13,937	12,130.34619442	0.00000000	4,883.03102	17,013.37721442
18 福井	245 福井		20,121	12,130.34619442	0.00000000	4,883.03102	17,013.37721442
18 福井	245 福井		1,190	12,130.34619442	0.00000000	4,883.03102	17,013.37721442
18 福井	245 福井		4,557	12,130.34619442	0.00000000	4,883.03102	17,013.37721442

都道府県	単料金区域	局	a. アナログ加入者回線数 (回線)	b. 端末回線コスト単価 (円/回線)	c. 端末系交換設備のうち 回線数の増減に応じて当該 設備に係る費用が増減 するもの単価 (円/回線)	d. 設備利用部門の基礎的 電気通信業務原価の単価 (円/回線)	e. 加入者回線単価 (円/回線)
算定方法			総務省モデル (出力値)より	「算定規則別表第1における 基礎的電気通信業務の提供 に要した原価及び基礎的電 気通信業務の提供により生 じた収益の線の算定につい て」2の1の1の(1)のAのA のa	Ⅱのc	光IP補正無の東西の利用 部門原価合計+光IP補正 後の東西のアナログ加入者 回線数合計	b+c+d
18	福井	245 福井	3,876	12,130.34619442	0.00000000	4,883.03102	17,013.37721442
18	福井	245 福井	668	12,130.34619442	0.00000000	4,883.03102	17,013.37721442
18	福井	245 福井	386	12,130.34619442	0.00000000	4,883.03102	17,013.37721442
18	福井	245 福井	177	12,130.34619442	0.00000000	4,883.03102	17,013.37721442
18	福井	245 福井	3,042	12,130.34619442	0.00000000	4,883.03102	17,013.37721442
18	福井	245 福井	173	12,130.34619442	0.00000000	4,883.03102	17,013.37721442
18	福井	245 福井	544	12,130.34619442	0.00000000	4,883.03102	17,013.37721442
18	福井	245 福井	944	12,130.34619442	0.00000000	4,883.03102	17,013.37721442
18	福井	245 福井	544	12,130.34619442	0.00000000	4,883.03102	17,013.37721442
18	福井	245 福井	868	12,130.34619442	0.00000000	4,883.03102	17,013.37721442
18	福井	246 敦賀	23,730	12,130.34619442	0.00000000	4,883.03102	17,013.37721442
18	福井	246 敦賀	406	12,130.34619442	0.00000000	4,883.03102	17,013.37721442
18	福井	246 敦賀	489	12,130.34619442	0.00000000	4,883.03102	17,013.37721442
18	福井	246 敦賀	409	12,130.34619442	0.00000000	4,883.03102	17,013.37721442
18	福井	247 武生	21,132	12,130.34619442	0.00000000	4,883.03102	17,013.37721442
18	福井	247 武生	1,409	12,130.34619442	0.00000000	4,883.03102	17,013.37721442
18	福井	247 武生	667	12,130.34619442	0.00000000	4,883.03102	17,013.37721442
18	福井	248 小浜	7,282	12,130.34619442	0.00000000	4,883.03102	17,013.37721442
18	福井	248 小浜	3,085	12,130.34619442	0.00000000	4,883.03102	17,013.37721442
18	福井	248 小浜	201	12,130.34619442	0.00000000	4,883.03102	17,013.37721442
18	福井	248 小浜	341	12,130.34619442	0.00000000	4,883.03102	17,013.37721442
18	福井	248 小浜	488	12,130.34619442	0.00000000	4,883.03102	17,013.37721442
18	福井	248 小浜	709	12,130.34619442	0.00000000	4,883.03102	17,013.37721442
18	福井	249 大野	10,317	12,130.34619442	0.00000000	4,883.03102	17,013.37721442
18	福井	249 大野	699	12,130.34619442	0.00000000	4,883.03102	17,013.37721442
18	福井	249 大野	395	12,130.34619442	0.00000000	4,883.03102	17,013.37721442
18	福井	249 大野	6,515	12,130.34619442	0.00000000	4,883.03102	17,013.37721442
18	福井	249 大野	1,585	12,130.34619442	0.00000000	4,883.03102	17,013.37721442
18	福井	249 大野	87	12,130.34619442	0.00000000	4,883.03102	17,013.37721442
18	福井	247 武生	14,027	12,130.34619442	0.00000000	4,883.03102	17,013.37721442
18	福井	247 武生	2,292	12,130.34619442	0.00000000	4,883.03102	17,013.37721442
18	福井	247 武生	2,017	12,130.34619442	0.00000000	4,883.03102	17,013.37721442
18	福井	245 福井	673	12,130.34619442	0.00000000	4,883.03102	17,013.37721442
18	福井	245 福井	485	12,130.34619442	0.00000000	4,883.03102	17,013.37721442
18	福井	245 福井	127	12,130.34619442	0.00000000	4,883.03102	17,013.37721442
18	福井	245 福井	3,508	12,130.34619442	0.00000000	4,883.03102	17,013.37721442
18	福井	245 福井	1,765	12,130.34619442	0.00000000	4,883.03102	17,013.37721442
18	福井	245 福井	812	12,130.34619442	0.00000000	4,883.03102	17,013.37721442
18	福井	249 大野	320	12,130.34619442	0.00000000	4,883.03102	17,013.37721442
18	福井	245 福井	6,919	12,130.34619442	0.00000000	4,883.03102	17,013.37721442
18	福井	245 福井	3,992	12,130.34619442	0.00000000	4,883.03102	17,013.37721442
18	福井	245 福井	582	12,130.34619442	0.00000000	4,883.03102	17,013.37721442
18	福井	245 福井	3,335	12,130.34619442	0.00000000	4,883.03102	17,013.37721442
18	福井	245 福井	755	12,130.34619442	0.00000000	4,883.03102	17,013.37721442
18	福井	245 福井	724	12,130.34619442	0.00000000	4,883.03102	17,013.37721442
18	福井	245 福井	10,427	12,130.34619442	0.00000000	4,883.03102	17,013.37721442
18	福井	245 福井	5,363	12,130.34619442	0.00000000	4,883.03102	17,013.37721442
18	福井	245 福井	2,050	12,130.34619442	0.00000000	4,883.03102	17,013.37721442
18	福井	247 武生	3,407	12,130.34619442	0.00000000	4,883.03102	17,013.37721442
18	福井	247 武生	1,024	12,130.34619442	0.00000000	4,883.03102	17,013.37721442
18	福井	247 武生	1,265	12,130.34619442	0.00000000	4,883.03102	17,013.37721442
18	福井	247 武生	1,486	12,130.34619442	0.00000000	4,883.03102	17,013.37721442
18	福井	247 武生	561	12,130.34619442	0.00000000	4,883.03102	17,013.37721442
18	福井	247 武生	2,476	12,130.34619442	0.00000000	4,883.03102	17,013.37721442
18	福井	247 武生	940	12,130.34619442	0.00000000	4,883.03102	17,013.37721442
18	福井	247 武生	1,308	12,130.34619442	0.00000000	4,883.03102	17,013.37721442
18	福井	247 武生	378	12,130.34619442	0.00000000	4,883.03102	17,013.37721442
18	福井	245 福井	535	12,130.34619442	0.00000000	4,883.03102	17,013.37721442
18	福井	247 武生	1,174	12,130.34619442	0.00000000	4,883.03102	17,013.37721442
18	福井	245 福井	2,651	12,130.34619442	0.00000000	4,883.03102	17,013.37721442
18	福井	246 敦賀	2,130	12,130.34619442	0.00000000	4,883.03102	17,013.37721442
18	福井	246 敦賀	226	12,130.34619442	0.00000000	4,883.03102	17,013.37721442
18	福井	246 敦賀	236	12,130.34619442	0.00000000	4,883.03102	17,013.37721442
18	福井	246 敦賀	2,502	12,130.34619442	0.00000000	4,883.03102	17,013.37721442
18	福井	246 敦賀	798	12,130.34619442	0.00000000	4,883.03102	17,013.37721442
18	福井	246 敦賀	583	12,130.34619442	0.00000000	4,883.03102	17,013.37721442
18	福井	248 小浜	1,638	12,130.34619442	0.00000000	4,883.03102	17,013.37721442
18	福井	248 小浜	522	12,130.34619442	0.00000000	4,883.03102	17,013.37721442
18	福井	248 小浜	884	12,130.34619442	0.00000000	4,883.03102	17,013.37721442
18	福井	248 小浜	3,619	12,130.34619442	0.00000000	4,883.03102	17,013.37721442
18	福井	248 小浜	483	12,130.34619442	0.00000000	4,883.03102	17,013.37721442
18	福井	248 小浜	2,336	12,130.34619442	0.00000000	4,883.03102	17,013.37721442
18	福井	248 小浜	404	12,130.34619442	0.00000000	4,883.03102	17,013.37721442
21	岐阜	270 岐阜	15,624	12,130.34619442	0.00000000	4,883.03102	17,013.37721442
21	岐阜	270 岐阜	15,296	12,130.34619442	0.00000000	4,883.03102	17,013.37721442
21	岐阜	270 岐阜	31,010	12,130.34619442	0.00000000	4,883.03102	17,013.37721442
21	岐阜	270 岐阜	27,034	12,130.34619442	0.00000000	4,883.03102	17,013.37721442
21	岐阜	270 岐阜	32,941	12,130.34619442	0.00000000	4,883.03102	17,013.37721442
21	岐阜	270 岐阜	3,450	12,130.34619442	0.00000000	4,883.03102	17,013.37721442
21	岐阜	270 岐阜	13,017	12,130.34619442	0.00000000	4,883.03102	17,013.37721442
21	岐阜	270 岐阜	4,124	12,130.34619442	0.00000000	4,883.03102	17,013.37721442
21	岐阜	270 岐阜	8,897	12,130.34619442	0.00000000	4,883.03102	17,013.37721442
21	岐阜	270 岐阜	395	12,130.34619442	0.00000000	4,883.03102	17,013.37721442
21	岐阜	270 岐阜	755	12,130.34619442	0.00000000	4,883.03102	17,013.37721442
21	岐阜	271 大垣	3,085	12,130.34619442	0.00000000	4,883.03102	17,013.37721442
21	岐阜	271 大垣	6,853	12,130.34619442	0.00000000	4,883.03102	17,013.37721442
21	岐阜	271 大垣	9,769	12,130.34619442	0.00000000	4,883.03102	17,013.37721442

都道府県	単料金区域	局	a. アナログ加入者回線数 (回線)	b. 端末回線コスト単価 (円/回線)	c. 端末系交換設備のうち 回線数の増減に応じて当該 設備に係る費用が増減するもの の単価 (円/回線)	d. 設備利用部門の基礎的 電気通信業務原価の単価 (円/回線)	e. 加入者回線単価 (円/回線)
算定方法			総務省モデル (出力値)より	「算定規則別表第1における 基礎的電気通信業務の提供 に要した原価及び基礎的電 気通信業務の提供により生 じた収益の額の算定につい て」2の1の(1)のAのアの a	Ⅱのc	光IP補正無の東西の利用 部門原価合計+光IP補正 後の東西のアナログ加入者 回線数合計	b+c+d
21 岐阜	271 大垣		32,018	12,130.34619442	0.00000000	4,883.03102	17,013.37721442
21 岐阜	272 高山		102	12,130.34619442	0.00000000	4,883.03102	17,013.37721442
21 岐阜	272 高山		25,342	12,130.34619442	0.00000000	4,883.03102	17,013.37721442
21 岐阜	273 多治見		23,346	12,130.34619442	0.00000000	4,883.03102	17,013.37721442
21 岐阜	273 多治見		8,473	12,130.34619442	0.00000000	4,883.03102	17,013.37721442
21 岐阜	274 関		20,104	12,130.34619442	0.00000000	4,883.03102	17,013.37721442
21 岐阜	274 関		492	12,130.34619442	0.00000000	4,883.03102	17,013.37721442
21 岐阜	274 関		3,383	12,130.34619442	0.00000000	4,883.03102	17,013.37721442
21 岐阜	275 中津川		636	12,130.34619442	0.00000000	4,883.03102	17,013.37721442
21 岐阜	275 中津川		13,110	12,130.34619442	0.00000000	4,883.03102	17,013.37721442
21 岐阜	275 中津川		559	12,130.34619442	0.00000000	4,883.03102	17,013.37721442
21 岐阜	275 中津川		4,096	12,130.34619442	0.00000000	4,883.03102	17,013.37721442
21 岐阜	275 中津川		1,491	12,130.34619442	0.00000000	4,883.03102	17,013.37721442
21 岐阜	275 中津川		743	12,130.34619442	0.00000000	4,883.03102	17,013.37721442
21 岐阜	274 関		5,092	12,130.34619442	0.00000000	4,883.03102	17,013.37721442
21 岐阜	274 関		1,396	12,130.34619442	0.00000000	4,883.03102	17,013.37721442
21 岐阜	274 関		382	12,130.34619442	0.00000000	4,883.03102	17,013.37721442
21 岐阜	273 多治見		9,650	12,130.34619442	0.00000000	4,883.03102	17,013.37721442
21 岐阜	273 多治見		1,273	12,130.34619442	0.00000000	4,883.03102	17,013.37721442
21 岐阜	273 多治見		873	12,130.34619442	0.00000000	4,883.03102	17,013.37721442
21 岐阜	273 多治見		1,503	12,130.34619442	0.00000000	4,883.03102	17,013.37721442
21 岐阜	270 岐阜		13,479	12,130.34619442	0.00000000	4,883.03102	17,013.37721442
21 岐阜	270 岐阜		5,222	12,130.34619442	0.00000000	4,883.03102	17,013.37721442
21 岐阜	276 恵那		9,196	12,130.34619442	0.00000000	4,883.03102	17,013.37721442
21 岐阜	276 恵那		462	12,130.34619442	0.00000000	4,883.03102	17,013.37721442
21 岐阜	276 恵那		227	12,130.34619442	0.00000000	4,883.03102	17,013.37721442
21 岐阜	276 恵那		1,597	12,130.34619442	0.00000000	4,883.03102	17,013.37721442
21 岐阜	276 恵那		449	12,130.34619442	0.00000000	4,883.03102	17,013.37721442
21 岐阜	277 美濃加茂		22,410	12,130.34619442	0.00000000	4,883.03102	17,013.37721442
21 岐阜	277 美濃加茂		690	12,130.34619442	0.00000000	4,883.03102	17,013.37721442
21 岐阜	273 多治見		11,748	12,130.34619442	0.00000000	4,883.03102	17,013.37721442
21 岐阜	273 多治見		4,406	12,130.34619442	0.00000000	4,883.03102	17,013.37721442
21 岐阜	273 多治見		913	12,130.34619442	0.00000000	4,883.03102	17,013.37721442
21 岐阜	273 多治見		3,401	12,130.34619442	0.00000000	4,883.03102	17,013.37721442
21 岐阜	270 岐阜		24,871	12,130.34619442	0.00000000	4,883.03102	17,013.37721442
21 岐阜	270 岐阜		16,167	12,130.34619442	0.00000000	4,883.03102	17,013.37721442
21 岐阜	270 岐阜		1,401	12,130.34619442	0.00000000	4,883.03102	17,013.37721442
21 岐阜	277 美濃加茂		12,787	12,130.34619442	0.00000000	4,883.03102	17,013.37721442
21 岐阜	277 美濃加茂		4,024	12,130.34619442	0.00000000	4,883.03102	17,013.37721442
21 岐阜	277 美濃加茂		7,480	12,130.34619442	0.00000000	4,883.03102	17,013.37721442
23 愛知	303 一宮		2,457	12,130.34619442	0.00000000	4,883.03102	17,013.37721442
21 岐阜	270 岐阜		10,524	12,130.34619442	0.00000000	4,883.03102	17,013.37721442
21 岐阜	270 岐阜		3,602	12,130.34619442	0.00000000	4,883.03102	17,013.37721442
21 岐阜	271 大垣		3,149	12,130.34619442	0.00000000	4,883.03102	17,013.37721442
21 岐阜	271 大垣		732	12,130.34619442	0.00000000	4,883.03102	17,013.37721442
21 岐阜	271 大垣		1,944	12,130.34619442	0.00000000	4,883.03102	17,013.37721442
21 岐阜	271 大垣		601	12,130.34619442	0.00000000	4,883.03102	17,013.37721442
21 岐阜	271 大垣		2,315	12,130.34619442	0.00000000	4,883.03102	17,013.37721442
21 岐阜	271 大垣		2,242	12,130.34619442	0.00000000	4,883.03102	17,013.37721442
21 岐阜	271 大垣		6,465	12,130.34619442	0.00000000	4,883.03102	17,013.37721442
21 岐阜	271 大垣		2,372	12,130.34619442	0.00000000	4,883.03102	17,013.37721442
21 岐阜	271 大垣		1,055	12,130.34619442	0.00000000	4,883.03102	17,013.37721442
21 岐阜	271 大垣		900	12,130.34619442	0.00000000	4,883.03102	17,013.37721442
21 岐阜	271 大垣		8,340	12,130.34619442	0.00000000	4,883.03102	17,013.37721442
21 岐阜	271 大垣		2,840	12,130.34619442	0.00000000	4,883.03102	17,013.37721442
21 岐阜	271 大垣		6,044	12,130.34619442	0.00000000	4,883.03102	17,013.37721442
21 岐阜	271 大垣		2,373	12,130.34619442	0.00000000	4,883.03102	17,013.37721442
21 岐阜	271 大垣		3,459	12,130.34619442	0.00000000	4,883.03102	17,013.37721442
21 岐阜	271 大垣		2,289	12,130.34619442	0.00000000	4,883.03102	17,013.37721442
21 岐阜	278 揖斐川		5,365	12,130.34619442	0.00000000	4,883.03102	17,013.37721442
21 岐阜	278 揖斐川		1,060	12,130.34619442	0.00000000	4,883.03102	17,013.37721442
21 岐阜	278 揖斐川		6,360	12,130.34619442	0.00000000	4,883.03102	17,013.37721442
21 岐阜	278 揖斐川		6,236	12,130.34619442	0.00000000	4,883.03102	17,013.37721442
21 岐阜	278 揖斐川		560	12,130.34619442	0.00000000	4,883.03102	17,013.37721442
21 岐阜	278 揖斐川		452	12,130.34619442	0.00000000	4,883.03102	17,013.37721442
21 岐阜	279 高富		10	12,130.34619442	0.00000000	4,883.03102	17,013.37721442
21 岐阜	278 揖斐川		286	12,130.34619442	0.00000000	4,883.03102	17,013.37721442
21 岐阜	278 揖斐川		266	12,130.34619442	0.00000000	4,883.03102	17,013.37721442
21 岐阜	270 岐阜		12,736	12,130.34619442	0.00000000	4,883.03102	17,013.37721442
21 岐阜	279 高富		1,802	12,130.34619442	0.00000000	4,883.03102	17,013.37721442
21 岐阜	279 高富		464	12,130.34619442	0.00000000	4,883.03102	17,013.37721442
21 岐阜	270 岐阜		12,479	12,130.34619442	0.00000000	4,883.03102	17,013.37721442
21 岐阜	270 岐阜		3,551	12,130.34619442	0.00000000	4,883.03102	17,013.37721442
21 岐阜	279 高富		891	12,130.34619442	0.00000000	4,883.03102	17,013.37721442
21 岐阜	279 高富		6,036	12,130.34619442	0.00000000	4,883.03102	17,013.37721442
21 岐阜	279 高富		897	12,130.34619442	0.00000000	4,883.03102	17,013.37721442
21 岐阜	279 高富		1,626	12,130.34619442	0.00000000	4,883.03102	17,013.37721442
21 岐阜	279 高富		991	12,130.34619442	0.00000000	4,883.03102	17,013.37721442
21 岐阜	279 高富		385	12,130.34619442	0.00000000	4,883.03102	17,013.37721442
21 岐阜	279 高富		815	12,130.34619442	0.00000000	4,883.03102	17,013.37721442
21 岐阜	279 高富		651	12,130.34619442	0.00000000	4,883.03102	17,013.37721442
21 岐阜	274 関		1,754	12,130.34619442	0.00000000	4,883.03102	17,013.37721442
21 岐阜	274 関		1,158	12,130.34619442	0.00000000	4,883.03102	17,013.37721442
21 岐阜	274 関		641	12,130.34619442	0.00000000	4,883.03102	17,013.37721442
21 岐阜	280 郡上八幡		4,482	12,130.34619442	0.00000000	4,883.03102	17,013.37721442
21 岐阜	280 郡上八幡		216	12,130.34619442	0.00000000	4,883.03102	17,013.37721442
21 岐阜	280 郡上八幡		158	12,130.34619442	0.00000000	4,883.03102	17,013.37721442

都道府県	単料金区域	局	a. アナログ加入者回線数 (回線)	b. 端末回線コスト単価 (円/回線)	c. 端末系交換設備のうち 回線数の増減に応じて当 該設備に係る費用が増減 するもの単価 (円/回線)	d. 設備利用部門の基礎的 電気通信業務原価の単価 (円/回線)	e. 加入者回線単価 (円/回線)
算定方法			総務省モデル (出力値)より	「算定規則別表第1における 基礎的電気通信業務の提供 に要した原価及び基礎的電 気通信業務の提供により生 じた収益の額の算定につい て」2の1の(1)のAのア のa	Ⅱのc	光IP補正無の東西の利用 部門原価合計÷光IP補正 後の東西のアナログ加入 回線数合計	b+c+d
21 岐阜	280 郡上八幡		411	12,130.34619442	0.00000000	4,883.03102	17,013.37721442
21 岐阜	280 郡上八幡		587	12,130.34619442	0.00000000	4,883.03102	17,013.37721442
21 岐阜	280 郡上八幡		2,002	12,130.34619442	0.00000000	4,883.03102	17,013.37721442
21 岐阜	280 郡上八幡		3,161	12,130.34619442	0.00000000	4,883.03102	17,013.37721442
21 岐阜	280 郡上八幡		478	12,130.34619442	0.00000000	4,883.03102	17,013.37721442
21 岐阜	280 郡上八幡		315	12,130.34619442	0.00000000	4,883.03102	17,013.37721442
21 岐阜	280 郡上八幡		147	12,130.34619442	0.00000000	4,883.03102	17,013.37721442
21 岐阜	280 郡上八幡		879	12,130.34619442	0.00000000	4,883.03102	17,013.37721442
21 岐阜	280 郡上八幡		275	12,130.34619442	0.00000000	4,883.03102	17,013.37721442
21 岐阜	280 郡上八幡		1,443	12,130.34619442	0.00000000	4,883.03102	17,013.37721442
21 岐阜	280 郡上八幡		536	12,130.34619442	0.00000000	4,883.03102	17,013.37721442
21 岐阜	280 郡上八幡		74	12,130.34619442	0.00000000	4,883.03102	17,013.37721442
21 岐阜	280 郡上八幡		726	12,130.34619442	0.00000000	4,883.03102	17,013.37721442
21 岐阜	277 美濃加茂		1,793	12,130.34619442	0.00000000	4,883.03102	17,013.37721442
21 岐阜	277 美濃加茂		3,153	12,130.34619442	0.00000000	4,883.03102	17,013.37721442
21 岐阜	277 美濃加茂		732	12,130.34619442	0.00000000	4,883.03102	17,013.37721442
21 岐阜	277 美濃加茂		700	12,130.34619442	0.00000000	4,883.03102	17,013.37721442
21 岐阜	277 美濃加茂		3,017	12,130.34619442	0.00000000	4,883.03102	17,013.37721442
21 岐阜	277 美濃加茂		614	12,130.34619442	0.00000000	4,883.03102	17,013.37721442
21 岐阜	277 美濃加茂		171	12,130.34619442	0.00000000	4,883.03102	17,013.37721442
21 岐阜	281 美濃白川		1,210	12,130.34619442	0.00000000	4,883.03102	17,013.37721442
21 岐阜	281 美濃白川		406	12,130.34619442	0.00000000	4,883.03102	17,013.37721442
21 岐阜	281 美濃白川		796	12,130.34619442	0.00000000	4,883.03102	17,013.37721442
21 岐阜	281 美濃白川		624	12,130.34619442	0.00000000	4,883.03102	17,013.37721442
21 岐阜	281 美濃白川		488	12,130.34619442	0.00000000	4,883.03102	17,013.37721442
21 岐阜	281 美濃白川		1,047	12,130.34619442	0.00000000	4,883.03102	17,013.37721442
21 岐阜	277 美濃加茂		5,794	12,130.34619442	0.00000000	4,883.03102	17,013.37721442
21 岐阜	277 美濃加茂		372	12,130.34619442	0.00000000	4,883.03102	17,013.37721442
21 岐阜	273 多治見		5,098	12,130.34619442	0.00000000	4,883.03102	17,013.37721442
21 岐阜	275 中津川		1,880	12,130.34619442	0.00000000	4,883.03102	17,013.37721442
21 岐阜	275 中津川		313	12,130.34619442	0.00000000	4,883.03102	17,013.37721442
21 岐阜	275 中津川		1,112	12,130.34619442	0.00000000	4,883.03102	17,013.37721442
21 岐阜	275 中津川		2,115	12,130.34619442	0.00000000	4,883.03102	17,013.37721442
21 岐阜	275 中津川		2,019	12,130.34619442	0.00000000	4,883.03102	17,013.37721442
21 岐阜	276 恵那		1,123	12,130.34619442	0.00000000	4,883.03102	17,013.37721442
21 岐阜	276 恵那		1,647	12,130.34619442	0.00000000	4,883.03102	17,013.37721442
21 岐阜	276 恵那		1,491	12,130.34619442	0.00000000	4,883.03102	17,013.37721442
21 岐阜	276 恵那		195	12,130.34619442	0.00000000	4,883.03102	17,013.37721442
21 岐阜	276 恵那		2,215	12,130.34619442	0.00000000	4,883.03102	17,013.37721442
21 岐阜	276 恵那		284	12,130.34619442	0.00000000	4,883.03102	17,013.37721442
21 岐阜	276 恵那		824	12,130.34619442	0.00000000	4,883.03102	17,013.37721442
21 岐阜	282 下呂		2,782	12,130.34619442	0.00000000	4,883.03102	17,013.37721442
21 岐阜	282 下呂		126	12,130.34619442	0.00000000	4,883.03102	17,013.37721442
21 岐阜	282 下呂		875	12,130.34619442	0.00000000	4,883.03102	17,013.37721442
21 岐阜	282 下呂		1,330	12,130.34619442	0.00000000	4,883.03102	17,013.37721442
21 岐阜	282 下呂		3,743	12,130.34619442	0.00000000	4,883.03102	17,013.37721442
21 岐阜	282 下呂		1,017	12,130.34619442	0.00000000	4,883.03102	17,013.37721442
21 岐阜	282 下呂		328	12,130.34619442	0.00000000	4,883.03102	17,013.37721442
21 岐阜	282 下呂		357	12,130.34619442	0.00000000	4,883.03102	17,013.37721442
21 岐阜	282 下呂		465	12,130.34619442	0.00000000	4,883.03102	17,013.37721442
21 岐阜	282 下呂		2,175	12,130.34619442	0.00000000	4,883.03102	17,013.37721442
21 岐阜	282 下呂		424	12,130.34619442	0.00000000	4,883.03102	17,013.37721442
21 岐阜	272 高山		871	12,130.34619442	0.00000000	4,883.03102	17,013.37721442
21 岐阜	272 高山		248	12,130.34619442	0.00000000	4,883.03102	17,013.37721442
21 岐阜	272 高山		115	12,130.34619442	0.00000000	4,883.03102	17,013.37721442
21 岐阜	272 高山		697	12,130.34619442	0.00000000	4,883.03102	17,013.37721442
21 岐阜	272 高山		205	12,130.34619442	0.00000000	4,883.03102	17,013.37721442
21 岐阜	282 下呂		56	12,130.34619442	0.00000000	4,883.03102	17,013.37721442
21 岐阜	283 荘川		466	12,130.34619442	0.00000000	4,883.03102	17,013.37721442
21 岐阜	283 荘川		295	12,130.34619442	0.00000000	4,883.03102	17,013.37721442
21 岐阜	283 荘川		647	12,130.34619442	0.00000000	4,883.03102	17,013.37721442
21 岐阜	272 高山		710	12,130.34619442	0.00000000	4,883.03102	17,013.37721442
21 岐阜	272 高山		1,079	12,130.34619442	0.00000000	4,883.03102	17,013.37721442
21 岐阜	272 高山		480	12,130.34619442	0.00000000	4,883.03102	17,013.37721442
21 岐阜	272 高山		144	12,130.34619442	0.00000000	4,883.03102	17,013.37721442
21 岐阜	272 高山		14	12,130.34619442	0.00000000	4,883.03102	17,013.37721442
21 岐阜	272 高山		323	12,130.34619442	0.00000000	4,883.03102	17,013.37721442
21 岐阜	272 高山		4,083	12,130.34619442	0.00000000	4,883.03102	17,013.37721442
21 岐阜	272 高山		753	12,130.34619442	0.00000000	4,883.03102	17,013.37721442
21 岐阜	272 高山		2,311	12,130.34619442	0.00000000	4,883.03102	17,013.37721442
21 岐阜	272 高山		420	12,130.34619442	0.00000000	4,883.03102	17,013.37721442
21 岐阜	272 高山		292	12,130.34619442	0.00000000	4,883.03102	17,013.37721442
21 岐阜	272 高山		133	12,130.34619442	0.00000000	4,883.03102	17,013.37721442
21 岐阜	284 神岡		4,088	12,130.34619442	0.00000000	4,883.03102	17,013.37721442
21 岐阜	284 神岡		190	12,130.34619442	0.00000000	4,883.03102	17,013.37721442
21 岐阜	284 神岡		1,065	12,130.34619442	0.00000000	4,883.03102	17,013.37721442
21 岐阜	284 神岡		702	12,130.34619442	0.00000000	4,883.03102	17,013.37721442
22 静岡	285 静岡		20,195	12,130.34619442	0.00000000	4,883.03102	17,013.37721442
22 静岡	285 静岡		27,377	12,130.34619442	0.00000000	4,883.03102	17,013.37721442
22 静岡	285 静岡		25,090	12,130.34619442	0.00000000	4,883.03102	17,013.37721442
22 静岡	285 静岡		42,030	12,130.34619442	0.00000000	4,883.03102	17,013.37721442
22 静岡	285 静岡		372	12,130.34619442	0.00000000	4,883.03102	17,013.37721442
22 静岡	285 静岡		1,410	12,130.34619442	0.00000000	4,883.03102	17,013.37721442
22 静岡	285 静岡		4,268	12,130.34619442	0.00000000	4,883.03102	17,013.37721442
22 静岡	285 静岡		775	12,130.34619442	0.00000000	4,883.03102	17,013.37721442
22 静岡	285 静岡		650	12,130.34619442	0.00000000	4,883.03102	17,013.37721442
22 静岡	285 静岡		7,417	12,130.34619442	0.00000000	4,883.03102	17,013.37721442

都道府県	単料金区域	局	a. アナログ加入者回線数 (回線)	b. 端末回線コスト単価 (円/回線)	c. 端末系交換設備のうち回線数の増減に応じて当該設備に係る費用が増減するものの単価 (円/回線)	d. 設備利用部門の基礎的電気通信業務原価の単価 (円/回線)	e. 加入者回線単価 (円/回線)
算定方法			総務省モデル (出力値)より	「算定規則別表第1における基礎的電気通信業務の提供に要した原価及び基礎的電気通信業務の提供により生じた収益の線の算定について」2の1の(1)のAのアのa	Ⅱのc	光IP補正無の東西の利用部門原価合計+光IP補正後の東西のアナログ加入者回線数合計	b+c+d
22 静岡	285 静岡		7,573	12,130.34619442	0.00000000	4,883.03102	17,013.37721442
22 静岡	285 静岡		392	12,130.34619442	0.00000000	4,883.03102	17,013.37721442
22 静岡	285 静岡		506	12,130.34619442	0.00000000	4,883.03102	17,013.37721442
22 静岡	285 静岡		133	12,130.34619442	0.00000000	4,883.03102	17,013.37721442
22 静岡	285 静岡		347	12,130.34619442	0.00000000	4,883.03102	17,013.37721442
22 静岡	285 静岡		239	12,130.34619442	0.00000000	4,883.03102	17,013.37721442
22 静岡	285 静岡		68	12,130.34619442	0.00000000	4,883.03102	17,013.37721442
22 静岡	285 静岡		118	12,130.34619442	0.00000000	4,883.03102	17,013.37721442
22 静岡	285 静岡		39,596	12,130.34619442	0.00000000	4,883.03102	17,013.37721442
22 静岡	286 浜松		28,215	12,130.34619442	0.00000000	4,883.03102	17,013.37721442
22 静岡	286 浜松		18,506	12,130.34619442	0.00000000	4,883.03102	17,013.37721442
22 静岡	286 浜松		35,340	12,130.34619442	0.00000000	4,883.03102	17,013.37721442
22 静岡	286 浜松		24,367	12,130.34619442	0.00000000	4,883.03102	17,013.37721442
22 静岡	286 浜松		2,761	12,130.34619442	0.00000000	4,883.03102	17,013.37721442
22 静岡	286 浜松		6,495	12,130.34619442	0.00000000	4,883.03102	17,013.37721442
22 静岡	286 浜松		10,912	12,130.34619442	0.00000000	4,883.03102	17,013.37721442
22 静岡	286 浜松		12,099	12,130.34619442	0.00000000	4,883.03102	17,013.37721442
22 静岡	286 浜松		9,509	12,130.34619442	0.00000000	4,883.03102	17,013.37721442
22 静岡	286 浜松		1,900	12,130.34619442	0.00000000	4,883.03102	17,013.37721442
22 静岡	286 浜松		1,138	12,130.34619442	0.00000000	4,883.03102	17,013.37721442
22 静岡	286 浜松		3,644	12,130.34619442	0.00000000	4,883.03102	17,013.37721442
22 静岡	286 浜松		34,576	12,130.34619442	0.00000000	4,883.03102	17,013.37721442
22 静岡	286 浜松		20,896	12,130.34619442	0.00000000	4,883.03102	17,013.37721442
22 静岡	287 沼津		18,605	12,130.34619442	0.00000000	4,883.03102	17,013.37721442
22 静岡	287 沼津		32,249	12,130.34619442	0.00000000	4,883.03102	17,013.37721442
22 静岡	287 沼津		15,805	12,130.34619442	0.00000000	4,883.03102	17,013.37721442
22 静岡	287 沼津		854	12,130.34619442	0.00000000	4,883.03102	17,013.37721442
22 静岡	287 沼津		907	12,130.34619442	0.00000000	4,883.03102	17,013.37721442
22 静岡	287 沼津		540	12,130.34619442	0.00000000	4,883.03102	17,013.37721442
22 静岡	287 沼津		15,906	12,130.34619442	0.00000000	4,883.03102	17,013.37721442
22 静岡	285 静岡		13,344	12,130.34619442	0.00000000	4,883.03102	17,013.37721442
22 静岡	285 静岡		22,389	12,130.34619442	0.00000000	4,883.03102	17,013.37721442
22 静岡	285 静岡		24,206	12,130.34619442	0.00000000	4,883.03102	17,013.37721442
22 静岡	285 静岡		14,978	12,130.34619442	0.00000000	4,883.03102	17,013.37721442
22 静岡	285 静岡		1,034	12,130.34619442	0.00000000	4,883.03102	17,013.37721442
22 静岡	285 静岡		4,252	12,130.34619442	0.00000000	4,883.03102	17,013.37721442
22 静岡	285 静岡		193	12,130.34619442	0.00000000	4,883.03102	17,013.37721442
22 静岡	285 静岡		442	12,130.34619442	0.00000000	4,883.03102	17,013.37721442
22 静岡	285 静岡		1,475	12,130.34619442	0.00000000	4,883.03102	17,013.37721442
22 静岡	290 伊東		5,645	12,130.34619442	0.00000000	4,883.03102	17,013.37721442
22 静岡	290 伊東		3,315	12,130.34619442	0.00000000	4,883.03102	17,013.37721442
22 静岡	290 伊東		319	12,130.34619442	0.00000000	4,883.03102	17,013.37721442
22 静岡	290 伊東		16,855	12,130.34619442	0.00000000	4,883.03102	17,013.37721442
22 静岡	287 沼津		6,551	12,130.34619442	0.00000000	4,883.03102	17,013.37721442
22 静岡	287 沼津		29,890	12,130.34619442	0.00000000	4,883.03102	17,013.37721442
22 静岡	289 富士宮		31,860	12,130.34619442	0.00000000	4,883.03102	17,013.37721442
22 静岡	289 富士宮		6,200	12,130.34619442	0.00000000	4,883.03102	17,013.37721442
22 静岡	289 富士宮		570	12,130.34619442	0.00000000	4,883.03102	17,013.37721442
22 静岡	289 富士宮		1,853	12,130.34619442	0.00000000	4,883.03102	17,013.37721442
22 静岡	290 伊東		19,708	12,130.34619442	0.00000000	4,883.03102	17,013.37721442
22 静岡	290 伊東		6,060	12,130.34619442	0.00000000	4,883.03102	17,013.37721442
22 静岡	290 伊東		4,889	12,130.34619442	0.00000000	4,883.03102	17,013.37721442
22 静岡	290 伊東		3,306	12,130.34619442	0.00000000	4,883.03102	17,013.37721442
22 静岡	290 伊東		3,549	12,130.34619442	0.00000000	4,883.03102	17,013.37721442
22 静岡	291 島田		19,683	12,130.34619442	0.00000000	4,883.03102	17,013.37721442
22 静岡	291 島田		3,982	12,130.34619442	0.00000000	4,883.03102	17,013.37721442
22 静岡	291 島田		282	12,130.34619442	0.00000000	4,883.03102	17,013.37721442
22 静岡	291 島田		517	12,130.34619442	0.00000000	4,883.03102	17,013.37721442
22 静岡	292 富士		18,853	12,130.34619442	0.00000000	4,883.03102	17,013.37721442
22 静岡	292 富士		27,141	12,130.34619442	0.00000000	4,883.03102	17,013.37721442
22 静岡	292 富士		5,956	12,130.34619442	0.00000000	4,883.03102	17,013.37721442
22 静岡	292 富士		7,550	12,130.34619442	0.00000000	4,883.03102	17,013.37721442
22 静岡	292 富士		3,946	12,130.34619442	0.00000000	4,883.03102	17,013.37721442
22 静岡	292 富士		6,994	12,130.34619442	0.00000000	4,883.03102	17,013.37721442
22 静岡	292 富士		9,542	12,130.34619442	0.00000000	4,883.03102	17,013.37721442
22 静岡	293 磐田		37,369	12,130.34619442	0.00000000	4,883.03102	17,013.37721442
22 静岡	293 磐田		3,099	12,130.34619442	0.00000000	4,883.03102	17,013.37721442
22 静岡	285 静岡		24,275	12,130.34619442	0.00000000	4,883.03102	17,013.37721442
22 静岡	285 静岡		13,061	12,130.34619442	0.00000000	4,883.03102	17,013.37721442
22 静岡	294 掛川		20,792	12,130.34619442	0.00000000	4,883.03102	17,013.37721442
22 静岡	294 掛川		173	12,130.34619442	0.00000000	4,883.03102	17,013.37721442
22 静岡	294 掛川		2,465	12,130.34619442	0.00000000	4,883.03102	17,013.37721442
22 静岡	294 掛川		1,412	12,130.34619442	0.00000000	4,883.03102	17,013.37721442
22 静岡	294 掛川		1,546	12,130.34619442	0.00000000	4,883.03102	17,013.37721442
22 静岡	285 静岡		25,936	12,130.34619442	0.00000000	4,883.03102	17,013.37721442
22 静岡	285 静岡		2,978	12,130.34619442	0.00000000	4,883.03102	17,013.37721442
22 静岡	285 静岡		674	12,130.34619442	0.00000000	4,883.03102	17,013.37721442
22 静岡	285 静岡		151	12,130.34619442	0.00000000	4,883.03102	17,013.37721442
22 静岡	285 静岡		12,223	12,130.34619442	0.00000000	4,883.03102	17,013.37721442
22 静岡	295 御殿場		15,883	12,130.34619442	0.00000000	4,883.03102	17,013.37721442
22 静岡	295 御殿場		4,436	12,130.34619442	0.00000000	4,883.03102	17,013.37721442
22 静岡	295 御殿場		9,319	12,130.34619442	0.00000000	4,883.03102	17,013.37721442
22 静岡	293 磐田		16,177	12,130.34619442	0.00000000	4,883.03102	17,013.37721442
22 静岡	293 磐田		4,832	12,130.34619442	0.00000000	4,883.03102	17,013.37721442
22 静岡	286 浜松		6,901	12,130.34619442	0.00000000	4,883.03102	17,013.37721442
22 静岡	286 浜松		216	12,130.34619442	0.00000000	4,883.03102	17,013.37721442
22 静岡	286 浜松		444	12,130.34619442	0.00000000	4,883.03102	17,013.37721442

都道府県	単料金区域	局	a. アナログ加入者回線数 (回線)	b. 端末回線コスト単価 (円/回線)	c. 端末系交換設備のうち 回線数の増減に応じて当該 設備に係る費用が増減 するものの単価 (円/回線)	d. 設備利用部門の基礎的 電気通信業務原価の単価 (円/回線)	e. 加入者回線単価 (円/回線)
算定方法			総務省モデル (出力値)より	「算定規則別表第1における 基礎的電気通信業務の提供 に要した原価及び基礎的電 気通信業務の提供により生 じた収益の額の算定につい て」2の1の1の(1)のAのA のa	Ⅱのc	光IP補正無の東西の利用 部門原価合計+光IP補正 後の東西のアナログ加入者 回線数合計	b+c+d
22	静岡	286 浜松	296	12,130.34619442	0.00000000	4,883.03102	17,013.37721442
22	静岡	286 浜松	507	12,130.34619442	0.00000000	4,883.03102	17,013.37721442
22	静岡	286 浜松	16,463	12,130.34619442	0.00000000	4,883.03102	17,013.37721442
22	静岡	286 浜松	4,897	12,130.34619442	0.00000000	4,883.03102	17,013.37721442
22	静岡	286 浜松	2,335	12,130.34619442	0.00000000	4,883.03102	17,013.37721442
22	静岡	297 下田	12,111	12,130.34619442	0.00000000	4,883.03102	17,013.37721442
22	静岡	297 下田	1,050	12,130.34619442	0.00000000	4,883.03102	17,013.37721442
22	静岡	287 沼津	12,971	12,130.34619442	0.00000000	4,883.03102	17,013.37721442
22	静岡	287 沼津	6,088	12,130.34619442	0.00000000	4,883.03102	17,013.37721442
22	静岡	287 沼津	767	12,130.34619442	0.00000000	4,883.03102	17,013.37721442
22	静岡	286 浜松	6,176	12,130.34619442	0.00000000	4,883.03102	17,013.37721442
22	静岡	286 浜松	4,819	12,130.34619442	0.00000000	4,883.03102	17,013.37721442
22	静岡	286 浜松	2,505	12,130.34619442	0.00000000	4,883.03102	17,013.37721442
22	静岡	286 浜松	2,917	12,130.34619442	0.00000000	4,883.03102	17,013.37721442
22	静岡	290 伊東	4,278	12,130.34619442	0.00000000	4,883.03102	17,013.37721442
22	静岡	290 伊東	3,903	12,130.34619442	0.00000000	4,883.03102	17,013.37721442
22	静岡	297 下田	2,381	12,130.34619442	0.00000000	4,883.03102	17,013.37721442
22	静岡	297 下田	1,108	12,130.34619442	0.00000000	4,883.03102	17,013.37721442
22	静岡	297 下田	3,015	12,130.34619442	0.00000000	4,883.03102	17,013.37721442
22	静岡	297 下田	494	12,130.34619442	0.00000000	4,883.03102	17,013.37721442
22	静岡	297 下田	470	12,130.34619442	0.00000000	4,883.03102	17,013.37721442
22	静岡	297 下田	141	12,130.34619442	0.00000000	4,883.03102	17,013.37721442
22	静岡	297 下田	2,944	12,130.34619442	0.00000000	4,883.03102	17,013.37721442
22	静岡	297 下田	442	12,130.34619442	0.00000000	4,883.03102	17,013.37721442
22	静岡	297 下田	1,452	12,130.34619442	0.00000000	4,883.03102	17,013.37721442
22	静岡	297 下田	1,928	12,130.34619442	0.00000000	4,883.03102	17,013.37721442
22	静岡	297 下田	126	12,130.34619442	0.00000000	4,883.03102	17,013.37721442
22	静岡	297 下田	883	12,130.34619442	0.00000000	4,883.03102	17,013.37721442
22	静岡	297 下田	670	12,130.34619442	0.00000000	4,883.03102	17,013.37721442
22	静岡	287 沼津	5,563	12,130.34619442	0.00000000	4,883.03102	17,013.37721442
22	静岡	298 修善寺大仁	6,493	12,130.34619442	0.00000000	4,883.03102	17,013.37721442
22	静岡	298 修善寺大仁	1,754	12,130.34619442	0.00000000	4,883.03102	17,013.37721442
22	静岡	298 修善寺大仁	1,703	12,130.34619442	0.00000000	4,883.03102	17,013.37721442
22	静岡	298 修善寺大仁	652	12,130.34619442	0.00000000	4,883.03102	17,013.37721442
22	静岡	287 沼津	91	12,130.34619442	0.00000000	4,883.03102	17,013.37721442
22	静岡	287 沼津	1,098	12,130.34619442	0.00000000	4,883.03102	17,013.37721442
22	静岡	287 沼津	11,108	12,130.34619442	0.00000000	4,883.03102	17,013.37721442
22	静岡	287 沼津	320	12,130.34619442	0.00000000	4,883.03102	17,013.37721442
22	静岡	287 沼津	6,241	12,130.34619442	0.00000000	4,883.03102	17,013.37721442
22	静岡	298 修善寺大仁	5,545	12,130.34619442	0.00000000	4,883.03102	17,013.37721442
22	静岡	298 修善寺大仁	455	12,130.34619442	0.00000000	4,883.03102	17,013.37721442
22	静岡	298 修善寺大仁	1,499	12,130.34619442	0.00000000	4,883.03102	17,013.37721442
22	静岡	298 修善寺大仁	1,220	12,130.34619442	0.00000000	4,883.03102	17,013.37721442
22	静岡	298 修善寺大仁	2,720	12,130.34619442	0.00000000	4,883.03102	17,013.37721442
22	静岡	290 伊東	126	12,130.34619442	0.00000000	4,883.03102	17,013.37721442
22	静岡	287 沼津	25,970	12,130.34619442	0.00000000	4,883.03102	17,013.37721442
22	静岡	295 御殿場	2,077	12,130.34619442	0.00000000	4,883.03102	17,013.37721442
22	静岡	295 御殿場	3,969	12,130.34619442	0.00000000	4,883.03102	17,013.37721442
22	静岡	295 御殿場	1,062	12,130.34619442	0.00000000	4,883.03102	17,013.37721442
22	静岡	289 富士宮	2,072	12,130.34619442	0.00000000	4,883.03102	17,013.37721442
22	静岡	289 富士宮	875	12,130.34619442	0.00000000	4,883.03102	17,013.37721442
22	静岡	292 富士	3,027	12,130.34619442	0.00000000	4,883.03102	17,013.37721442
22	静岡	292 富士	2,180	12,130.34619442	0.00000000	4,883.03102	17,013.37721442
22	静岡	285 静岡	4,832	12,130.34619442	0.00000000	4,883.03102	17,013.37721442
22	静岡	285 静岡	2,864	12,130.34619442	0.00000000	4,883.03102	17,013.37721442
22	静岡	285 静岡	480	12,130.34619442	0.00000000	4,883.03102	17,013.37721442
22	静岡	285 静岡	3,311	12,130.34619442	0.00000000	4,883.03102	17,013.37721442
22	静岡	285 静岡	7,209	12,130.34619442	0.00000000	4,883.03102	17,013.37721442
22	静岡	299 榛原	3,495	12,130.34619442	0.00000000	4,883.03102	17,013.37721442
22	静岡	299 榛原	4,940	12,130.34619442	0.00000000	4,883.03102	17,013.37721442
22	静岡	299 榛原	1,284	12,130.34619442	0.00000000	4,883.03102	17,013.37721442
22	静岡	299 榛原	1,392	12,130.34619442	0.00000000	4,883.03102	17,013.37721442
22	静岡	299 榛原	5,824	12,130.34619442	0.00000000	4,883.03102	17,013.37721442
22	静岡	299 榛原	1,279	12,130.34619442	0.00000000	4,883.03102	17,013.37721442
22	静岡	299 榛原	948	12,130.34619442	0.00000000	4,883.03102	17,013.37721442
22	静岡	299 榛原	678	12,130.34619442	0.00000000	4,883.03102	17,013.37721442
22	静岡	299 榛原	9,869	12,130.34619442	0.00000000	4,883.03102	17,013.37721442
22	静岡	291 島田	6,116	12,130.34619442	0.00000000	4,883.03102	17,013.37721442
22	静岡	291 島田	189	12,130.34619442	0.00000000	4,883.03102	17,013.37721442
22	静岡	291 島田	1,232	12,130.34619442	0.00000000	4,883.03102	17,013.37721442
22	静岡	291 島田	647	12,130.34619442	0.00000000	4,883.03102	17,013.37721442
22	静岡	291 島田	1,363	12,130.34619442	0.00000000	4,883.03102	17,013.37721442
22	静岡	291 島田	739	12,130.34619442	0.00000000	4,883.03102	17,013.37721442
22	静岡	291 島田	1,363	12,130.34619442	0.00000000	4,883.03102	17,013.37721442
22	静岡	294 掛川	3,541	12,130.34619442	0.00000000	4,883.03102	17,013.37721442
22	静岡	294 掛川	306	12,130.34619442	0.00000000	4,883.03102	17,013.37721442
22	静岡	294 掛川	7,955	12,130.34619442	0.00000000	4,883.03102	17,013.37721442
22	静岡	294 掛川	4,564	12,130.34619442	0.00000000	4,883.03102	17,013.37721442
22	静岡	294 掛川	9,498	12,130.34619442	0.00000000	4,883.03102	17,013.37721442
22	静岡	294 掛川	2,556	12,130.34619442	0.00000000	4,883.03102	17,013.37721442
22	静岡	294 掛川	4,389	12,130.34619442	0.00000000	4,883.03102	17,013.37721442
22	静岡	293 磐田	4,221	12,130.34619442	0.00000000	4,883.03102	17,013.37721442
22	静岡	293 磐田	372	12,130.34619442	0.00000000	4,883.03102	17,013.37721442
22	静岡	293 磐田	81	12,130.34619442	0.00000000	4,883.03102	17,013.37721442
22	静岡	293 磐田	492	12,130.34619442	0.00000000	4,883.03102	17,013.37721442
22	静岡	286 浜松	645	12,130.34619442	0.00000000	4,883.03102	17,013.37721442
22	静岡	286 浜松	311	12,130.34619442	0.00000000	4,883.03102	17,013.37721442

都道府県	単料金区域	局	a. アナログ加入者回線数 (回線)	b. 端末回線コスト単価 (円/回線)	c. 端末系交換設備のうち 回線数の増減に応じて当 該設備に係る費用が増減 するもの単価 (円/回線)	d. 設備利用部門の基礎的 電気通信業務原価の単価 (円/回線)	e. 加入者回線単価 (円/回線)
算定方法			総務省モデル (出力値)より	Ⅱのc		光IP補正無の東西の利用 部門原価合計+光IP補正 後の東西のアナログ加入者 回線数合計	b+c+d
22	静岡	286 浜松	816	12,130.34619442	0.00000000	4,883.03102	17,013.37721442
22	静岡	286 浜松	215	12,130.34619442	0.00000000	4,883.03102	17,013.37721442
22	静岡	293 磐田	6,519	12,130.34619442	0.00000000	4,883.03102	17,013.37721442
22	静岡	293 磐田	5,248	12,130.34619442	0.00000000	4,883.03102	17,013.37721442
22	静岡	293 磐田	6,729	12,130.34619442	0.00000000	4,883.03102	17,013.37721442
22	静岡	296 天竜	3,775	12,130.34619442	0.00000000	4,883.03102	17,013.37721442
22	静岡	286 浜松	166	12,130.34619442	0.00000000	4,883.03102	17,013.37721442
22	静岡	286 浜松	286	12,130.34619442	0.00000000	4,883.03102	17,013.37721442
22	静岡	286 浜松	351	12,130.34619442	0.00000000	4,883.03102	17,013.37721442
22	静岡	286 浜松	876	12,130.34619442	0.00000000	4,883.03102	17,013.37721442
22	静岡	286 浜松	659	12,130.34619442	0.00000000	4,883.03102	17,013.37721442
22	静岡	286 浜松	1,596	12,130.34619442	0.00000000	4,883.03102	17,013.37721442
22	静岡	286 浜松	50	12,130.34619442	0.00000000	4,883.03102	17,013.37721442
22	静岡	286 浜松	8,708	12,130.34619442	0.00000000	4,883.03102	17,013.37721442
22	静岡	286 浜松	5,293	12,130.34619442	0.00000000	4,883.03102	17,013.37721442
22	静岡	286 浜松	5,975	12,130.34619442	0.00000000	4,883.03102	17,013.37721442
22	静岡	286 浜松	788	12,130.34619442	0.00000000	4,883.03102	17,013.37721442
22	静岡	286 浜松	593	12,130.34619442	0.00000000	4,883.03102	17,013.37721442
22	静岡	286 浜松	415	12,130.34619442	0.00000000	4,883.03102	17,013.37721442
22	静岡	286 浜松	2,133	12,130.34619442	0.00000000	4,883.03102	17,013.37721442
22	静岡	286 浜松	2,668	12,130.34619442	0.00000000	4,883.03102	17,013.37721442
22	静岡	286 浜松	1,504	12,130.34619442	0.00000000	4,883.03102	17,013.37721442
23	愛知	300 名古屋	26,337	12,130.34619442	0.00000000	4,883.03102	17,013.37721442
23	愛知	300 名古屋	22,418	12,130.34619442	0.00000000	4,883.03102	17,013.37721442
23	愛知	300 名古屋	14,149	12,130.34619442	0.00000000	4,883.03102	17,013.37721442
23	愛知	300 名古屋	16,301	12,130.34619442	0.00000000	4,883.03102	17,013.37721442
23	愛知	300 名古屋	22,060	12,130.34619442	0.00000000	4,883.03102	17,013.37721442
23	愛知	300 名古屋	22,834	12,130.34619442	0.00000000	4,883.03102	17,013.37721442
23	愛知	300 名古屋	46,294	12,130.34619442	0.00000000	4,883.03102	17,013.37721442
23	愛知	300 名古屋	14,011	12,130.34619442	0.00000000	4,883.03102	17,013.37721442
23	愛知	300 名古屋	26,537	12,130.34619442	0.00000000	4,883.03102	17,013.37721442
23	愛知	300 名古屋	25,886	12,130.34619442	0.00000000	4,883.03102	17,013.37721442
23	愛知	300 名古屋	28,098	12,130.34619442	0.00000000	4,883.03102	17,013.37721442
23	愛知	300 名古屋	11,053	12,130.34619442	0.00000000	4,883.03102	17,013.37721442
23	愛知	300 名古屋	27,282	12,130.34619442	0.00000000	4,883.03102	17,013.37721442
23	愛知	300 名古屋	16,664	12,130.34619442	0.00000000	4,883.03102	17,013.37721442
23	愛知	300 名古屋	24,639	12,130.34619442	0.00000000	4,883.03102	17,013.37721442
23	愛知	300 名古屋	25,018	12,130.34619442	0.00000000	4,883.03102	17,013.37721442
23	愛知	300 名古屋	20,803	12,130.34619442	0.00000000	4,883.03102	17,013.37721442
23	愛知	300 名古屋	21,754	12,130.34619442	0.00000000	4,883.03102	17,013.37721442
23	愛知	300 名古屋	23,731	12,130.34619442	0.00000000	4,883.03102	17,013.37721442
23	愛知	300 名古屋	32,923	12,130.34619442	0.00000000	4,883.03102	17,013.37721442
23	愛知	300 名古屋	20,316	12,130.34619442	0.00000000	4,883.03102	17,013.37721442
23	愛知	300 名古屋	37,768	12,130.34619442	0.00000000	4,883.03102	17,013.37721442
23	愛知	300 名古屋	14,966	12,130.34619442	0.00000000	4,883.03102	17,013.37721442
23	愛知	300 名古屋	14,731	12,130.34619442	0.00000000	4,883.03102	17,013.37721442
23	愛知	300 名古屋	29,617	12,130.34619442	0.00000000	4,883.03102	17,013.37721442
23	愛知	300 名古屋	24,009	12,130.34619442	0.00000000	4,883.03102	17,013.37721442
23	愛知	300 名古屋	18,226	12,130.34619442	0.00000000	4,883.03102	17,013.37721442
23	愛知	300 名古屋	25,659	12,130.34619442	0.00000000	4,883.03102	17,013.37721442
23	愛知	300 名古屋	19,219	12,130.34619442	0.00000000	4,883.03102	17,013.37721442
23	愛知	300 名古屋	32,189	12,130.34619442	0.00000000	4,883.03102	17,013.37721442
23	愛知	300 名古屋	4,221	12,130.34619442	0.00000000	4,883.03102	17,013.37721442
23	愛知	300 名古屋	6,938	12,130.34619442	0.00000000	4,883.03102	17,013.37721442
23	愛知	300 名古屋	27,249	12,130.34619442	0.00000000	4,883.03102	17,013.37721442
23	愛知	300 名古屋	21,981	12,130.34619442	0.00000000	4,883.03102	17,013.37721442
23	愛知	300 名古屋	17,840	12,130.34619442	0.00000000	4,883.03102	17,013.37721442
23	愛知	300 名古屋	22,246	12,130.34619442	0.00000000	4,883.03102	17,013.37721442
23	愛知	300 名古屋	42,067	12,130.34619442	0.00000000	4,883.03102	17,013.37721442
23	愛知	300 名古屋	46,291	12,130.34619442	0.00000000	4,883.03102	17,013.37721442
23	愛知	301 豊橋	19,636	12,130.34619442	0.00000000	4,883.03102	17,013.37721442
23	愛知	301 豊橋	28,234	12,130.34619442	0.00000000	4,883.03102	17,013.37721442
23	愛知	301 豊橋	18,436	12,130.34619442	0.00000000	4,883.03102	17,013.37721442
23	愛知	301 豊橋	31,378	12,130.34619442	0.00000000	4,883.03102	17,013.37721442
23	愛知	301 豊橋	1,538	12,130.34619442	0.00000000	4,883.03102	17,013.37721442
23	愛知	301 豊橋	6,516	12,130.34619442	0.00000000	4,883.03102	17,013.37721442
23	愛知	301 豊橋	4,081	12,130.34619442	0.00000000	4,883.03102	17,013.37721442
23	愛知	301 豊橋	4,050	12,130.34619442	0.00000000	4,883.03102	17,013.37721442
23	愛知	301 豊橋	7,281	12,130.34619442	0.00000000	4,883.03102	17,013.37721442
23	愛知	302 岡崎	36,383	12,130.34619442	0.00000000	4,883.03102	17,013.37721442
23	愛知	302 岡崎	42,560	12,130.34619442	0.00000000	4,883.03102	17,013.37721442
23	愛知	302 岡崎	16,256	12,130.34619442	0.00000000	4,883.03102	17,013.37721442
23	愛知	302 岡崎	5,042	12,130.34619442	0.00000000	4,883.03102	17,013.37721442
23	愛知	302 岡崎	5,376	12,130.34619442	0.00000000	4,883.03102	17,013.37721442
23	愛知	302 岡崎	1,689	12,130.34619442	0.00000000	4,883.03102	17,013.37721442
23	愛知	302 岡崎	875	12,130.34619442	0.00000000	4,883.03102	17,013.37721442
23	愛知	302 岡崎	4,416	12,130.34619442	0.00000000	4,883.03102	17,013.37721442
23	愛知	303 一宮	28,332	12,130.34619442	0.00000000	4,883.03102	17,013.37721442
23	愛知	303 一宮	21,945	12,130.34619442	0.00000000	4,883.03102	17,013.37721442
23	愛知	303 一宮	15,630	12,130.34619442	0.00000000	4,883.03102	17,013.37721442
23	愛知	303 一宮	9,793	12,130.34619442	0.00000000	4,883.03102	17,013.37721442
23	愛知	303 一宮	12,677	12,130.34619442	0.00000000	4,883.03102	17,013.37721442
23	愛知	304 瀬戸	3,396	12,130.34619442	0.00000000	4,883.03102	17,013.37721442
23	愛知	304 瀬戸	4,547	12,130.34619442	0.00000000	4,883.03102	17,013.37721442
23	愛知	304 瀬戸	32,429	12,130.34619442	0.00000000	4,883.03102	17,013.37721442
23	愛知	305 半田	27,352	12,130.34619442	0.00000000	4,883.03102	17,013.37721442
23	愛知	305 半田	2,053	12,130.34619442	0.00000000	4,883.03102	17,013.37721442

都道府県	単料金区域	局	a. アナログ加入者回線数 (回線)	b. 端末回線コスト単価 (円/回線)	c. 端末系交換設備のうち 回線数の増減に応じて当該 設備に係る費用が増減 するもの単価 (円/回線)	d. 設備利用部門の基礎的 電気通信業務原価の単価 (円/回線)	e. 加入者回線単価 (円/回線)
算定方法			総務省モデル (出力値)より	「算定規則別表第1における 基礎的電気通信業務の提供 に要した原価及び基礎的電 気通信業務の提供により生 じた収益の額の算定につい て」2の1の(1)のAのア のa	Ⅱのc	光IP補正無の東西の利用 部門原価合計+光IP補正 後の東西のアナログ加入者 回線数合計	b+c+d
23	愛知	305 半田	9,249	12,130.34619442	0.00000000	4,883.03102	17,013.37721442
23	愛知	306 春日井	37,380	12,130.34619442	0.00000000	4,883.03102	17,013.37721442
23	愛知	306 春日井	26,308	12,130.34619442	0.00000000	4,883.03102	17,013.37721442
23	愛知	306 春日井	12,002	12,130.34619442	0.00000000	4,883.03102	17,013.37721442
23	愛知	306 春日井	14,122	12,130.34619442	0.00000000	4,883.03102	17,013.37721442
23	愛知	306 春日井	5,775	12,130.34619442	0.00000000	4,883.03102	17,013.37721442
23	愛知	301 豊橋	30,801	12,130.34619442	0.00000000	4,883.03102	17,013.37721442
23	愛知	301 豊橋	9,994	12,130.34619442	0.00000000	4,883.03102	17,013.37721442
23	愛知	307 津島	31,375	12,130.34619442	0.00000000	4,883.03102	17,013.37721442
23	愛知	308 刈谷	20,248	12,130.34619442	0.00000000	4,883.03102	17,013.37721442
23	愛知	308 刈谷	39,045	12,130.34619442	0.00000000	4,883.03102	17,013.37721442
23	愛知	308 刈谷	9,120	12,130.34619442	0.00000000	4,883.03102	17,013.37721442
23	愛知	309 豊田	21,524	12,130.34619442	0.00000000	4,883.03102	17,013.37721442
23	愛知	309 豊田	11,995	12,130.34619442	0.00000000	4,883.03102	17,013.37721442
23	愛知	309 豊田	27,905	12,130.34619442	0.00000000	4,883.03102	17,013.37721442
23	愛知	309 豊田	10,534	12,130.34619442	0.00000000	4,883.03102	17,013.37721442
23	愛知	309 豊田	16,909	12,130.34619442	0.00000000	4,883.03102	17,013.37721442
23	愛知	309 豊田	2,086	12,130.34619442	0.00000000	4,883.03102	17,013.37721442
23	愛知	309 豊田	906	12,130.34619442	0.00000000	4,883.03102	17,013.37721442
23	愛知	309 豊田	4,469	12,130.34619442	0.00000000	4,883.03102	17,013.37721442
23	愛知	309 豊田	3,649	12,130.34619442	0.00000000	4,883.03102	17,013.37721442
23	愛知	309 豊田	1,838	12,130.34619442	0.00000000	4,883.03102	17,013.37721442
23	愛知	308 刈谷	27,650	12,130.34619442	0.00000000	4,883.03102	17,013.37721442
23	愛知	308 刈谷	10,225	12,130.34619442	0.00000000	4,883.03102	17,013.37721442
23	愛知	308 刈谷	5,480	12,130.34619442	0.00000000	4,883.03102	17,013.37721442
23	愛知	308 刈谷	6,072	12,130.34619442	0.00000000	4,883.03102	17,013.37721442
23	愛知	310 西尾	6,981	12,130.34619442	0.00000000	4,883.03102	17,013.37721442
23	愛知	310 西尾	4,286	12,130.34619442	0.00000000	4,883.03102	17,013.37721442
23	愛知	310 西尾	16,719	12,130.34619442	0.00000000	4,883.03102	17,013.37721442
23	愛知	301 豊橋	18,245	12,130.34619442	0.00000000	4,883.03102	17,013.37721442
23	愛知	301 豊橋	1,518	12,130.34619442	0.00000000	4,883.03102	17,013.37721442
23	愛知	301 豊橋	5,792	12,130.34619442	0.00000000	4,883.03102	17,013.37721442
23	愛知	306 春日井	14,214	12,130.34619442	0.00000000	4,883.03102	17,013.37721442
23	愛知	306 春日井	9,301	12,130.34619442	0.00000000	4,883.03102	17,013.37721442
23	愛知	305 半田	9,227	12,130.34619442	0.00000000	4,883.03102	17,013.37721442
23	愛知	305 半田	1,173	12,130.34619442	0.00000000	4,883.03102	17,013.37721442
23	愛知	305 半田	10,492	12,130.34619442	0.00000000	4,883.03102	17,013.37721442
23	愛知	303 一宮	24,414	12,130.34619442	0.00000000	4,883.03102	17,013.37721442
23	愛知	303 一宮	6,341	12,130.34619442	0.00000000	4,883.03102	17,013.37721442
23	愛知	303 一宮	14,052	12,130.34619442	0.00000000	4,883.03102	17,013.37721442
23	愛知	306 春日井	11,299	12,130.34619442	0.00000000	4,883.03102	17,013.37721442
23	愛知	306 春日井	41,276	12,130.34619442	0.00000000	4,883.03102	17,013.37721442
23	愛知	303 一宮	27,230	12,130.34619442	0.00000000	4,883.03102	17,013.37721442
23	愛知	303 一宮	5,802	12,130.34619442	0.00000000	4,883.03102	17,013.37721442
23	愛知	311 新城	9,553	12,130.34619442	0.00000000	4,883.03102	17,013.37721442
23	愛知	311 新城	978	12,130.34619442	0.00000000	4,883.03102	17,013.37721442
23	愛知	311 新城	1,213	12,130.34619442	0.00000000	4,883.03102	17,013.37721442
23	愛知	300 名古屋	20,729	12,130.34619442	0.00000000	4,883.03102	17,013.37721442
23	愛知	312 尾張横須賀	15,300	12,130.34619442	0.00000000	4,883.03102	17,013.37721442
23	愛知	312 尾張横須賀	9,192	12,130.34619442	0.00000000	4,883.03102	17,013.37721442
23	愛知	312 尾張横須賀	26,722	12,130.34619442	0.00000000	4,883.03102	17,013.37721442
23	愛知	312 尾張横須賀	11,285	12,130.34619442	0.00000000	4,883.03102	17,013.37721442
23	愛知	308 刈谷	19,134	12,130.34619442	0.00000000	4,883.03102	17,013.37721442
23	愛知	304 瀬戸	21,187	12,130.34619442	0.00000000	4,883.03102	17,013.37721442
23	愛知	308 刈谷	11,484	12,130.34619442	0.00000000	4,883.03102	17,013.37721442
23	愛知	303 一宮	15,811	12,130.34619442	0.00000000	4,883.03102	17,013.37721442
23	愛知	312 尾張横須賀	14,523	12,130.34619442	0.00000000	4,883.03102	17,013.37721442
23	愛知	312 尾張横須賀	7,778	12,130.34619442	0.00000000	4,883.03102	17,013.37721442
23	愛知	304 瀬戸	8,806	12,130.34619442	0.00000000	4,883.03102	17,013.37721442
23	愛知	304 瀬戸	15,607	12,130.34619442	0.00000000	4,883.03102	17,013.37721442
23	愛知	304 瀬戸	17,740	12,130.34619442	0.00000000	4,883.03102	17,013.37721442
23	愛知	306 春日井	5,950	12,130.34619442	0.00000000	4,883.03102	17,013.37721442
23	愛知	306 春日井	26,599	12,130.34619442	0.00000000	4,883.03102	17,013.37721442
23	愛知	300 名古屋	14,616	12,130.34619442	0.00000000	4,883.03102	17,013.37721442
23	愛知	303 一宮	8,638	12,130.34619442	0.00000000	4,883.03102	17,013.37721442
23	愛知	303 一宮	9,088	12,130.34619442	0.00000000	4,883.03102	17,013.37721442
23	愛知	303 一宮	11,608	12,130.34619442	0.00000000	4,883.03102	17,013.37721442
23	愛知	303 一宮	5,798	12,130.34619442	0.00000000	4,883.03102	17,013.37721442
23	愛知	307 津島	3,764	12,130.34619442	0.00000000	4,883.03102	17,013.37721442
23	愛知	300 名古屋	30,693	12,130.34619442	0.00000000	4,883.03102	17,013.37721442
23	愛知	307 津島	12,352	12,130.34619442	0.00000000	4,883.03102	17,013.37721442
23	愛知	307 津島	2,924	12,130.34619442	0.00000000	4,883.03102	17,013.37721442
23	愛知	307 津島	1,608	12,130.34619442	0.00000000	4,883.03102	17,013.37721442
23	愛知	307 津島	9,360	12,130.34619442	0.00000000	4,883.03102	17,013.37721442
23	愛知	307 津島	2,364	12,130.34619442	0.00000000	4,883.03102	17,013.37721442
23	愛知	307 津島	7,063	12,130.34619442	0.00000000	4,883.03102	17,013.37721442
23	愛知	307 津島	2,670	12,130.34619442	0.00000000	4,883.03102	17,013.37721442
23	愛知	305 半田	6,184	12,130.34619442	0.00000000	4,883.03102	17,013.37721442
23	愛知	312 尾張横須賀	12,868	12,130.34619442	0.00000000	4,883.03102	17,013.37721442
23	愛知	305 半田	2,044	12,130.34619442	0.00000000	4,883.03102	17,013.37721442
23	愛知	305 半田	1,760	12,130.34619442	0.00000000	4,883.03102	17,013.37721442
23	愛知	305 半田	661	12,130.34619442	0.00000000	4,883.03102	17,013.37721442
23	愛知	305 半田	673	12,130.34619442	0.00000000	4,883.03102	17,013.37721442
23	愛知	305 半田	2,014	12,130.34619442	0.00000000	4,883.03102	17,013.37721442
23	愛知	305 半田	4,106	12,130.34619442	0.00000000	4,883.03102	17,013.37721442
23	愛知	305 半田	4,573	12,130.34619442	0.00000000	4,883.03102	17,013.37721442
23	愛知	305 半田	13,900	12,130.34619442	0.00000000	4,883.03102	17,013.37721442

都道府県	単料金区域	局	a. アナログ加入者回線数 (回線)	b. 端末回線コスト単価 (円/回線)	c. 端末系交換設備のうち 回線数の増減に応じて当 該設備に係る費用が増減 するもの単価 (円/回線)	d. 設備利用部門の基礎的 電気通信業務原価の単価 (円/回線)	e. 加入者回線単価 (円/回線)
算定方法			総務省モデル (出力値)より	「算定規則別表第1における 基礎的電気通信業務の提供 に要した原価及び基礎的電 気通信業務の提供により生 じた収益の額の算定につい て」2の1の1の(1)のAのA のa	Ⅱのc	光IP補正無の東西の利用 部門原価合計+光IP補正 後の東西のアナログ加入者 回線数合計	b+c+d
23 愛知	310 西尾		123	12,130.34619442	0.00000000	4,883.03102	17,013.37721442
23 愛知	310 西尾		5,282	12,130.34619442	0.00000000	4,883.03102	17,013.37721442
23 愛知	310 西尾		2,557	12,130.34619442	0.00000000	4,883.03102	17,013.37721442
23 愛知	310 西尾		2,862	12,130.34619442	0.00000000	4,883.03102	17,013.37721442
23 愛知	310 西尾		3,041	12,130.34619442	0.00000000	4,883.03102	17,013.37721442
23 愛知	302 岡崎		10,847	12,130.34619442	0.00000000	4,883.03102	17,013.37721442
23 愛知	302 岡崎		1,481	12,130.34619442	0.00000000	4,883.03102	17,013.37721442
23 愛知	302 岡崎		433	12,130.34619442	0.00000000	4,883.03102	17,013.37721442
23 愛知	302 岡崎		666	12,130.34619442	0.00000000	4,883.03102	17,013.37721442
23 愛知	304 瀬戸		9,622	12,130.34619442	0.00000000	4,883.03102	17,013.37721442
23 愛知	304 瀬戸		5,417	12,130.34619442	0.00000000	4,883.03102	17,013.37721442
23 愛知	309 豊田		3,751	12,130.34619442	0.00000000	4,883.03102	17,013.37721442
23 愛知	309 豊田		940	12,130.34619442	0.00000000	4,883.03102	17,013.37721442
23 愛知	309 豊田		1,013	12,130.34619442	0.00000000	4,883.03102	17,013.37721442
23 愛知	309 豊田		405	12,130.34619442	0.00000000	4,883.03102	17,013.37721442
23 愛知	309 豊田		324	12,130.34619442	0.00000000	4,883.03102	17,013.37721442
23 愛知	309 豊田		251	12,130.34619442	0.00000000	4,883.03102	17,013.37721442
23 愛知	309 豊田		1,115	12,130.34619442	0.00000000	4,883.03102	17,013.37721442
23 愛知	309 豊田		882	12,130.34619442	0.00000000	4,883.03102	17,013.37721442
23 愛知	313 設楽		1,418	12,130.34619442	0.00000000	4,883.03102	17,013.37721442
23 愛知	313 設楽		520	12,130.34619442	0.00000000	4,883.03102	17,013.37721442
23 愛知	313 設楽		269	12,130.34619442	0.00000000	4,883.03102	17,013.37721442
23 愛知	313 設楽		1,575	12,130.34619442	0.00000000	4,883.03102	17,013.37721442
23 愛知	313 設楽		241	12,130.34619442	0.00000000	4,883.03102	17,013.37721442
23 愛知	313 設楽		408	12,130.34619442	0.00000000	4,883.03102	17,013.37721442
23 愛知	313 設楽		198	12,130.34619442	0.00000000	4,883.03102	17,013.37721442
23 愛知	313 設楽		118	12,130.34619442	0.00000000	4,883.03102	17,013.37721442
23 愛知	313 設楽		635	12,130.34619442	0.00000000	4,883.03102	17,013.37721442
23 愛知	309 豊田		754	12,130.34619442	0.00000000	4,883.03102	17,013.37721442
23 愛知	309 豊田		55	12,130.34619442	0.00000000	4,883.03102	17,013.37721442
23 愛知	311 新城		2,018	12,130.34619442	0.00000000	4,883.03102	17,013.37721442
23 愛知	311 新城		846	12,130.34619442	0.00000000	4,883.03102	17,013.37721442
23 愛知	311 新城		469	12,130.34619442	0.00000000	4,883.03102	17,013.37721442
23 愛知	311 新城		384	12,130.34619442	0.00000000	4,883.03102	17,013.37721442
23 愛知	311 新城		321	12,130.34619442	0.00000000	4,883.03102	17,013.37721442
23 愛知	311 新城		873	12,130.34619442	0.00000000	4,883.03102	17,013.37721442
23 愛知	311 新城		114	12,130.34619442	0.00000000	4,883.03102	17,013.37721442
23 愛知	301 豊橋		4,846	12,130.34619442	0.00000000	4,883.03102	17,013.37721442
23 愛知	301 豊橋		6,796	12,130.34619442	0.00000000	4,883.03102	17,013.37721442
23 愛知	301 豊橋		4,510	12,130.34619442	0.00000000	4,883.03102	17,013.37721442
23 愛知	314 田原		10,582	12,130.34619442	0.00000000	4,883.03102	17,013.37721442
23 愛知	314 田原		693	12,130.34619442	0.00000000	4,883.03102	17,013.37721442
23 愛知	314 田原		503	12,130.34619442	0.00000000	4,883.03102	17,013.37721442
23 愛知	314 田原		1,177	12,130.34619442	0.00000000	4,883.03102	17,013.37721442
23 愛知	314 田原		3,572	12,130.34619442	0.00000000	4,883.03102	17,013.37721442
23 愛知	314 田原		361	12,130.34619442	0.00000000	4,883.03102	17,013.37721442
23 愛知	314 田原		857	12,130.34619442	0.00000000	4,883.03102	17,013.37721442
24 三重	315 津		3,338	12,130.34619442	0.00000000	4,883.03102	17,013.37721442
24 三重	315 津		8,223	12,130.34619442	0.00000000	4,883.03102	17,013.37721442
24 三重	315 津		13,051	12,130.34619442	0.00000000	4,883.03102	17,013.37721442
24 三重	315 津		2,498	12,130.34619442	0.00000000	4,883.03102	17,013.37721442
24 三重	315 津		36,574	12,130.34619442	0.00000000	4,883.03102	17,013.37721442
24 三重	316 四日市		25,129	12,130.34619442	0.00000000	4,883.03102	17,013.37721442
24 三重	316 四日市		20,887	12,130.34619442	0.00000000	4,883.03102	17,013.37721442
24 三重	316 四日市		17,895	12,130.34619442	0.00000000	4,883.03102	17,013.37721442
24 三重	316 四日市		1,605	12,130.34619442	0.00000000	4,883.03102	17,013.37721442
24 三重	316 四日市		7,981	12,130.34619442	0.00000000	4,883.03102	17,013.37721442
24 三重	316 四日市		1,814	12,130.34619442	0.00000000	4,883.03102	17,013.37721442
24 三重	316 四日市		889	12,130.34619442	0.00000000	4,883.03102	17,013.37721442
24 三重	316 四日市		17,258	12,130.34619442	0.00000000	4,883.03102	17,013.37721442
24 三重	316 四日市		12,170	12,130.34619442	0.00000000	4,883.03102	17,013.37721442
24 三重	316 四日市		4,420	12,130.34619442	0.00000000	4,883.03102	17,013.37721442
24 三重	317 伊勢		35,259	12,130.34619442	0.00000000	4,883.03102	17,013.37721442
24 三重	317 伊勢		6,367	12,130.34619442	0.00000000	4,883.03102	17,013.37721442
24 三重	317 伊勢		5,036	12,130.34619442	0.00000000	4,883.03102	17,013.37721442
24 三重	317 伊勢		1,171	12,130.34619442	0.00000000	4,883.03102	17,013.37721442
24 三重	318 松阪		10,620	12,130.34619442	0.00000000	4,883.03102	17,013.37721442
24 三重	318 松阪		6,949	12,130.34619442	0.00000000	4,883.03102	17,013.37721442
24 三重	318 松阪		3,091	12,130.34619442	0.00000000	4,883.03102	17,013.37721442
24 三重	318 松阪		2,697	12,130.34619442	0.00000000	4,883.03102	17,013.37721442
24 三重	318 松阪		976	12,130.34619442	0.00000000	4,883.03102	17,013.37721442
24 三重	318 松阪		908	12,130.34619442	0.00000000	4,883.03102	17,013.37721442
24 三重	318 松阪		207	12,130.34619442	0.00000000	4,883.03102	17,013.37721442
24 三重	318 松阪		637	12,130.34619442	0.00000000	4,883.03102	17,013.37721442
24 三重	318 松阪		19,684	12,130.34619442	0.00000000	4,883.03102	17,013.37721442
24 三重	319 桑名		23,485	12,130.34619442	0.00000000	4,883.03102	17,013.37721442
24 三重	319 桑名		1,617	12,130.34619442	0.00000000	4,883.03102	17,013.37721442
24 三重	319 桑名		10,026	12,130.34619442	0.00000000	4,883.03102	17,013.37721442
24 三重	320 上野		19,576	12,130.34619442	0.00000000	4,883.03102	17,013.37721442
24 三重	320 上野		2,589	12,130.34619442	0.00000000	4,883.03102	17,013.37721442
24 三重	320 上野		660	12,130.34619442	0.00000000	4,883.03102	17,013.37721442
24 三重	320 上野		713	12,130.34619442	0.00000000	4,883.03102	17,013.37721442
24 三重	316 四日市		15,149	12,130.34619442	0.00000000	4,883.03102	17,013.37721442
24 三重	316 四日市		17,183	12,130.34619442	0.00000000	4,883.03102	17,013.37721442
24 三重	316 四日市		3,771	12,130.34619442	0.00000000	4,883.03102	17,013.37721442
24 三重	316 四日市		1,596	12,130.34619442	0.00000000	4,883.03102	17,013.37721442
24 三重	316 四日市		5,054	12,130.34619442	0.00000000	4,883.03102	17,013.37721442

都道府県	単料金区域	局	a. アナログ加入者回線数 (回線)	b. 端末回線コスト単価 (円/回線)	c. 端末系交換設備のうち 回線数の増減に応じて当該 設備に係る費用が増減 するものの単価 (円/回線)	d. 設備利用部門の基礎的 電気通信業務原価の単価 (円/回線)	e. 加入者回線単価 (円/回線)
算定方法			総務省モデル (出力値)より	「算定規則別表第1における 基礎的電気通信業務の提供 に要した原価及び基礎的電 気通信業務の提供により生 じた収益の額の算定につい て」2の1の(1)のAのアの a	Ⅱのc	光IP補正無の東西の利用 部門原価合計÷光IP補正 後の東西のアナログ加入者 回線数合計	b+c+d
24	三重	316 四日市	15,455	12,130.34619442	0.00000000	4,883.03102	17,013.37721442
24	三重	316 四日市	2,291	12,130.34619442	0.00000000	4,883.03102	17,013.37721442
24	三重	320 上野	14,857	12,130.34619442	0.00000000	4,883.03102	17,013.37721442
24	三重	320 上野	4,683	12,130.34619442	0.00000000	4,883.03102	17,013.37721442
24	三重	320 上野	7,376	12,130.34619442	0.00000000	4,883.03102	17,013.37721442
24	三重	320 上野	247	12,130.34619442	0.00000000	4,883.03102	17,013.37721442
24	三重	321 尾鷲	7,871	12,130.34619442	0.00000000	4,883.03102	17,013.37721442
24	三重	321 尾鷲	415	12,130.34619442	0.00000000	4,883.03102	17,013.37721442
24	三重	321 尾鷲	137	12,130.34619442	0.00000000	4,883.03102	17,013.37721442
24	三重	321 尾鷲	822	12,130.34619442	0.00000000	4,883.03102	17,013.37721442
24	三重	321 尾鷲	712	12,130.34619442	0.00000000	4,883.03102	17,013.37721442
24	三重	322 亀山	10,679	12,130.34619442	0.00000000	4,883.03102	17,013.37721442
24	三重	322 亀山	2,234	12,130.34619442	0.00000000	4,883.03102	17,013.37721442
24	三重	323 鳥羽	6,223	12,130.34619442	0.00000000	4,883.03102	17,013.37721442
24	三重	323 鳥羽	595	12,130.34619442	0.00000000	4,883.03102	17,013.37721442
24	三重	323 鳥羽	906	12,130.34619442	0.00000000	4,883.03102	17,013.37721442
24	三重	323 鳥羽	700	12,130.34619442	0.00000000	4,883.03102	17,013.37721442
24	三重	323 鳥羽	177	12,130.34619442	0.00000000	4,883.03102	17,013.37721442
24	三重	323 鳥羽	203	12,130.34619442	0.00000000	4,883.03102	17,013.37721442
24	三重	324 熊野	653	12,130.34619442	0.00000000	4,883.03102	17,013.37721442
24	三重	324 熊野	481	12,130.34619442	0.00000000	4,883.03102	17,013.37721442
24	三重	324 熊野	205	12,130.34619442	0.00000000	4,883.03102	17,013.37721442
24	三重	324 熊野	157	12,130.34619442	0.00000000	4,883.03102	17,013.37721442
24	三重	324 熊野	560	12,130.34619442	0.00000000	4,883.03102	17,013.37721442
24	三重	324 熊野	501	12,130.34619442	0.00000000	4,883.03102	17,013.37721442
24	三重	324 熊野	6,465	12,130.34619442	0.00000000	4,883.03102	17,013.37721442
24	三重	315 津	12,247	12,130.34619442	0.00000000	4,883.03102	17,013.37721442
24	三重	315 津	1,829	12,130.34619442	0.00000000	4,883.03102	17,013.37721442
24	三重	319 桑名	3,136	12,130.34619442	0.00000000	4,883.03102	17,013.37721442
24	三重	319 桑名	4,451	12,130.34619442	0.00000000	4,883.03102	17,013.37721442
24	三重	319 桑名	2,000	12,130.34619442	0.00000000	4,883.03102	17,013.37721442
24	三重	319 桑名	3,748	12,130.34619442	0.00000000	4,883.03102	17,013.37721442
24	三重	319 桑名	2,916	12,130.34619442	0.00000000	4,883.03102	17,013.37721442
24	三重	319 桑名	2,797	12,130.34619442	0.00000000	4,883.03102	17,013.37721442
24	三重	319 桑名	1,999	12,130.34619442	0.00000000	4,883.03102	17,013.37721442
24	三重	319 桑名	7,003	12,130.34619442	0.00000000	4,883.03102	17,013.37721442
24	三重	319 桑名	2,129	12,130.34619442	0.00000000	4,883.03102	17,013.37721442
24	三重	316 四日市	7,368	12,130.34619442	0.00000000	4,883.03102	17,013.37721442
24	三重	316 四日市	487	12,130.34619442	0.00000000	4,883.03102	17,013.37721442
24	三重	316 四日市	3,266	12,130.34619442	0.00000000	4,883.03102	17,013.37721442
24	三重	316 四日市	3,809	12,130.34619442	0.00000000	4,883.03102	17,013.37721442
24	三重	316 四日市	2,653	12,130.34619442	0.00000000	4,883.03102	17,013.37721442
24	三重	322 亀山	335	12,130.34619442	0.00000000	4,883.03102	17,013.37721442
24	三重	322 亀山	2,009	12,130.34619442	0.00000000	4,883.03102	17,013.37721442
24	三重	315 津	5,961	12,130.34619442	0.00000000	4,883.03102	17,013.37721442
24	三重	315 津	2,663	12,130.34619442	0.00000000	4,883.03102	17,013.37721442
24	三重	315 津	1,208	12,130.34619442	0.00000000	4,883.03102	17,013.37721442
24	三重	315 津	3,170	12,130.34619442	0.00000000	4,883.03102	17,013.37721442
24	三重	315 津	1,620	12,130.34619442	0.00000000	4,883.03102	17,013.37721442
24	三重	315 津	3,581	12,130.34619442	0.00000000	4,883.03102	17,013.37721442
24	三重	315 津	683	12,130.34619442	0.00000000	4,883.03102	17,013.37721442
24	三重	315 津	3,753	12,130.34619442	0.00000000	4,883.03102	17,013.37721442
24	三重	315 津	122	12,130.34619442	0.00000000	4,883.03102	17,013.37721442
24	三重	318 松阪	5,631	12,130.34619442	0.00000000	4,883.03102	17,013.37721442
24	三重	318 松阪	358	12,130.34619442	0.00000000	4,883.03102	17,013.37721442
24	三重	315 津	904	12,130.34619442	0.00000000	4,883.03102	17,013.37721442
24	三重	315 津	363	12,130.34619442	0.00000000	4,883.03102	17,013.37721442
24	三重	315 津	584	12,130.34619442	0.00000000	4,883.03102	17,013.37721442
24	三重	315 津	359	12,130.34619442	0.00000000	4,883.03102	17,013.37721442
24	三重	315 津	261	12,130.34619442	0.00000000	4,883.03102	17,013.37721442
24	三重	318 松阪	3,900	12,130.34619442	0.00000000	4,883.03102	17,013.37721442
24	三重	318 松阪	1,613	12,130.34619442	0.00000000	4,883.03102	17,013.37721442
24	三重	318 松阪	905	12,130.34619442	0.00000000	4,883.03102	17,013.37721442
24	三重	318 松阪	755	12,130.34619442	0.00000000	4,883.03102	17,013.37721442
24	三重	318 松阪	324	12,130.34619442	0.00000000	4,883.03102	17,013.37721442
24	三重	318 松阪	2,713	12,130.34619442	0.00000000	4,883.03102	17,013.37721442
24	三重	318 松阪	1,292	12,130.34619442	0.00000000	4,883.03102	17,013.37721442
24	三重	317 伊勢	4,815	12,130.34619442	0.00000000	4,883.03102	17,013.37721442
24	三重	317 伊勢	1,922	12,130.34619442	0.00000000	4,883.03102	17,013.37721442
24	三重	325 三瀬谷	1,511	12,130.34619442	0.00000000	4,883.03102	17,013.37721442
24	三重	325 三瀬谷	574	12,130.34619442	0.00000000	4,883.03102	17,013.37721442
24	三重	325 三瀬谷	814	12,130.34619442	0.00000000	4,883.03102	17,013.37721442
24	三重	318 松阪	1,714	12,130.34619442	0.00000000	4,883.03102	17,013.37721442
24	三重	325 三瀬谷	322	12,130.34619442	0.00000000	4,883.03102	17,013.37721442
24	三重	325 三瀬谷	886	12,130.34619442	0.00000000	4,883.03102	17,013.37721442
24	三重	325 三瀬谷	171	12,130.34619442	0.00000000	4,883.03102	17,013.37721442
24	三重	317 伊勢	4,346	12,130.34619442	0.00000000	4,883.03102	17,013.37721442
24	三重	317 伊勢	2,791	12,130.34619442	0.00000000	4,883.03102	17,013.37721442
24	三重	326 阿児	914	12,130.34619442	0.00000000	4,883.03102	17,013.37721442
24	三重	326 阿児	1,479	12,130.34619442	0.00000000	4,883.03102	17,013.37721442
24	三重	326 阿児	459	12,130.34619442	0.00000000	4,883.03102	17,013.37721442
24	三重	326 阿児	703	12,130.34619442	0.00000000	4,883.03102	17,013.37721442
24	三重	317 伊勢	1,096	12,130.34619442	0.00000000	4,883.03102	17,013.37721442
24	三重	317 伊勢	1,540	12,130.34619442	0.00000000	4,883.03102	17,013.37721442
24	三重	317 伊勢	474	12,130.34619442	0.00000000	4,883.03102	17,013.37721442
24	三重	325 三瀬谷	1,079	12,130.34619442	0.00000000	4,883.03102	17,013.37721442
24	三重	325 三瀬谷	355	12,130.34619442	0.00000000	4,883.03102	17,013.37721442

都道府県	単料金区域	局	a. アナログ加入者回線数 (回線)	b. 端末回線コスト単価 (円/回線)	c. 端末系交換設備のうち 回線数の増減に応じて当該 設備に係る費用が増減 するもの単価 (円/回線)	d. 設備利用部門の基礎的 電気通信業務原価の単価 (円/回線)	e. 加入者回線単価 (円/回線)
算定方法			総務省モデル (出力値)より	「算定規則別表第1における 基礎的電気通信業務の提供 に要した原価及び基礎的電 気通信業務の提供により生 じた収益の線の算定につい て」2の1の(1)のAのAの a	Ⅱのc	光IP補正無の東西の利用 部門原価合計÷光IP補正 後の東西のアナログ加入者 回線数合計	b+c+d
24 三重	325 三瀬谷		955	12,130.34619442	0.00000000	4,883.03102	17,013.37721442
24 三重	325 三瀬谷		749	12,130.34619442	0.00000000	4,883.03102	17,013.37721442
24 三重	325 三瀬谷		637	12,130.34619442	0.00000000	4,883.03102	17,013.37721442
24 三重	317 伊勢		1,687	12,130.34619442	0.00000000	4,883.03102	17,013.37721442
24 三重	317 伊勢		392	12,130.34619442	0.00000000	4,883.03102	17,013.37721442
24 三重	317 伊勢		432	12,130.34619442	0.00000000	4,883.03102	17,013.37721442
24 三重	320 上野		3,807	12,130.34619442	0.00000000	4,883.03102	17,013.37721442
24 三重	320 上野		796	12,130.34619442	0.00000000	4,883.03102	17,013.37721442
24 三重	320 上野		1,624	12,130.34619442	0.00000000	4,883.03102	17,013.37721442
24 三重	320 上野		552	12,130.34619442	0.00000000	4,883.03102	17,013.37721442
24 三重	320 上野		347	12,130.34619442	0.00000000	4,883.03102	17,013.37721442
24 三重	320 上野		1,173	12,130.34619442	0.00000000	4,883.03102	17,013.37721442
24 三重	320 上野		382	12,130.34619442	0.00000000	4,883.03102	17,013.37721442
24 三重	320 上野		2,957	12,130.34619442	0.00000000	4,883.03102	17,013.37721442
24 三重	320 上野		219	12,130.34619442	0.00000000	4,883.03102	17,013.37721442
24 三重	320 上野		258	12,130.34619442	0.00000000	4,883.03102	17,013.37721442
24 三重	326 阿児		340	12,130.34619442	0.00000000	4,883.03102	17,013.37721442
24 三重	326 阿児		1,902	12,130.34619442	0.00000000	4,883.03102	17,013.37721442
24 三重	326 阿児		3,172	12,130.34619442	0.00000000	4,883.03102	17,013.37721442
24 三重	326 阿児		4,608	12,130.34619442	0.00000000	4,883.03102	17,013.37721442
24 三重	326 阿児		280	12,130.34619442	0.00000000	4,883.03102	17,013.37721442
24 三重	326 阿児		6,161	12,130.34619442	0.00000000	4,883.03102	17,013.37721442
24 三重	326 阿児		1,365	12,130.34619442	0.00000000	4,883.03102	17,013.37721442
24 三重	326 阿児		1,664	12,130.34619442	0.00000000	4,883.03102	17,013.37721442
24 三重	326 阿児		3,177	12,130.34619442	0.00000000	4,883.03102	17,013.37721442
24 三重	326 阿児		311	12,130.34619442	0.00000000	4,883.03102	17,013.37721442
24 三重	321 尾鷲		3,843	12,130.34619442	0.00000000	4,883.03102	17,013.37721442
24 三重	321 尾鷲		400	12,130.34619442	0.00000000	4,883.03102	17,013.37721442
24 三重	321 尾鷲		2,150	12,130.34619442	0.00000000	4,883.03102	17,013.37721442
24 三重	321 尾鷲		742	12,130.34619442	0.00000000	4,883.03102	17,013.37721442
24 三重	321 尾鷲		1,020	12,130.34619442	0.00000000	4,883.03102	17,013.37721442
24 三重	324 熊野		3,400	12,130.34619442	0.00000000	4,883.03102	17,013.37721442
24 三重	324 熊野		422	12,130.34619442	0.00000000	4,883.03102	17,013.37721442
30 和歌山	379 新宮		3,925	12,130.34619442	0.00000000	4,883.03102	17,013.37721442
30 和歌山	379 新宮		1,245	12,130.34619442	0.00000000	4,883.03102	17,013.37721442
24 三重	324 熊野		587	12,130.34619442	0.00000000	4,883.03102	17,013.37721442
24 三重	324 熊野		189	12,130.34619442	0.00000000	4,883.03102	17,013.37721442
25 滋賀	327 大津		30,327	12,130.34619442	0.00000000	4,883.03102	17,013.37721442
25 滋賀	327 大津		10,817	12,130.34619442	0.00000000	4,883.03102	17,013.37721442
25 滋賀	327 大津		17,976	12,130.34619442	0.00000000	4,883.03102	17,013.37721442
25 滋賀	327 大津		16,378	12,130.34619442	0.00000000	4,883.03102	17,013.37721442
25 滋賀	327 大津		10,153	12,130.34619442	0.00000000	4,883.03102	17,013.37721442
25 滋賀	327 大津		820	12,130.34619442	0.00000000	4,883.03102	17,013.37721442
25 滋賀	327 大津		4,503	12,130.34619442	0.00000000	4,883.03102	17,013.37721442
25 滋賀	327 大津		601	12,130.34619442	0.00000000	4,883.03102	17,013.37721442
25 滋賀	327 大津		154	12,130.34619442	0.00000000	4,883.03102	17,013.37721442
25 滋賀	327 大津		986	12,130.34619442	0.00000000	4,883.03102	17,013.37721442
25 滋賀	328 彦根		25,670	12,130.34619442	0.00000000	4,883.03102	17,013.37721442
25 滋賀	328 彦根		5,886	12,130.34619442	0.00000000	4,883.03102	17,013.37721442
25 滋賀	328 彦根		3,450	12,130.34619442	0.00000000	4,883.03102	17,013.37721442
25 滋賀	329 長浜		17,793	12,130.34619442	0.00000000	4,883.03102	17,013.37721442
25 滋賀	330 八日市		14,883	12,130.34619442	0.00000000	4,883.03102	17,013.37721442
25 滋賀	330 八日市		4,993	12,130.34619442	0.00000000	4,883.03102	17,013.37721442
25 滋賀	330 八日市		15,703	12,130.34619442	0.00000000	4,883.03102	17,013.37721442
25 滋賀	327 大津		40,816	12,130.34619442	0.00000000	4,883.03102	17,013.37721442
25 滋賀	327 大津		2,450	12,130.34619442	0.00000000	4,883.03102	17,013.37721442
25 滋賀	327 大津		14,607	12,130.34619442	0.00000000	4,883.03102	17,013.37721442
25 滋賀	327 大津		4,904	12,130.34619442	0.00000000	4,883.03102	17,013.37721442
25 滋賀	327 大津		1,015	12,130.34619442	0.00000000	4,883.03102	17,013.37721442
25 滋賀	327 大津		4,550	12,130.34619442	0.00000000	4,883.03102	17,013.37721442
25 滋賀	327 大津		1,014	12,130.34619442	0.00000000	4,883.03102	17,013.37721442
25 滋賀	327 大津		16,294	12,130.34619442	0.00000000	4,883.03102	17,013.37721442
25 滋賀	327 大津		2,152	12,130.34619442	0.00000000	4,883.03102	17,013.37721442
25 滋賀	327 大津		2,667	12,130.34619442	0.00000000	4,883.03102	17,013.37721442
25 滋賀	327 大津		12,760	12,130.34619442	0.00000000	4,883.03102	17,013.37721442
25 滋賀	331 水口		4,128	12,130.34619442	0.00000000	4,883.03102	17,013.37721442
25 滋賀	331 水口		5,344	12,130.34619442	0.00000000	4,883.03102	17,013.37721442
25 滋賀	331 水口		5,085	12,130.34619442	0.00000000	4,883.03102	17,013.37721442
25 滋賀	331 水口		2,456	12,130.34619442	0.00000000	4,883.03102	17,013.37721442
25 滋賀	331 水口		11,133	12,130.34619442	0.00000000	4,883.03102	17,013.37721442
25 滋賀	331 水口		1,127	12,130.34619442	0.00000000	4,883.03102	17,013.37721442
25 滋賀	331 水口		853	12,130.34619442	0.00000000	4,883.03102	17,013.37721442
25 滋賀	331 水口		252	12,130.34619442	0.00000000	4,883.03102	17,013.37721442
25 滋賀	331 水口		179	12,130.34619442	0.00000000	4,883.03102	17,013.37721442
25 滋賀	331 水口		2,783	12,130.34619442	0.00000000	4,883.03102	17,013.37721442
25 滋賀	331 水口		4,448	12,130.34619442	0.00000000	4,883.03102	17,013.37721442
25 滋賀	331 水口		885	12,130.34619442	0.00000000	4,883.03102	17,013.37721442
25 滋賀	331 水口		185	12,130.34619442	0.00000000	4,883.03102	17,013.37721442
25 滋賀	331 水口		157	12,130.34619442	0.00000000	4,883.03102	17,013.37721442
25 滋賀	331 水口		2,802	12,130.34619442	0.00000000	4,883.03102	17,013.37721442
25 滋賀	330 八日市		3,383	12,130.34619442	0.00000000	4,883.03102	17,013.37721442
25 滋賀	330 八日市		3,745	12,130.34619442	0.00000000	4,883.03102	17,013.37721442
25 滋賀	330 八日市		6,680	12,130.34619442	0.00000000	4,883.03102	17,013.37721442
25 滋賀	330 八日市		947	12,130.34619442	0.00000000	4,883.03102	17,013.37721442
25 滋賀	330 八日市		2,218	12,130.34619442	0.00000000	4,883.03102	17,013.37721442
25 滋賀	330 八日市		1,438	12,130.34619442	0.00000000	4,883.03102	17,013.37721442
25 滋賀	330 八日市		205	12,130.34619442	0.00000000	4,883.03102	17,013.37721442

都道府県	単料金区域	局	a. アナログ加入者回線数 (回線)	b. 端末回線コスト単価 (円/回線)	c. 端末系交換設備のうち 回線数の増減に応じて当 該設備に係る費用が増減 するもの単価 (円/回線)	d. 設備利用部門の基礎的 電気通信業務原価の単価 (円/回線)	e. 加入者回線単価 (円/回線)
算定方法			総務省モデル (出力値)より	「算定規則別表第1における 基礎的電気通信業務の提供 に要した原価及び基礎的電 気通信業務の提供により生 じた収益の額の算定につい て」2の1の1の(1)のAのA のa	Ⅱのc	光IP補正無の東西の利用 部門原価合計+光IP補正 後の東西のアナログ加入者 回線数合計	b+c+d
25	滋賀	330 八日市	3,584	12,130.34619442	0.00000000	4,883.03102	17,013.37721442
25	滋賀	330 八日市	5,844	12,130.34619442	0.00000000	4,883.03102	17,013.37721442
25	滋賀	330 八日市	564	12,130.34619442	0.00000000	4,883.03102	17,013.37721442
25	滋賀	328 彦根	1,459	12,130.34619442	0.00000000	4,883.03102	17,013.37721442
25	滋賀	328 彦根	2,086	12,130.34619442	0.00000000	4,883.03102	17,013.37721442
25	滋賀	328 彦根	1,604	12,130.34619442	0.00000000	4,883.03102	17,013.37721442
25	滋賀	328 彦根	3,910	12,130.34619442	0.00000000	4,883.03102	17,013.37721442
25	滋賀	328 彦根	2,220	12,130.34619442	0.00000000	4,883.03102	17,013.37721442
25	滋賀	328 彦根	1,333	12,130.34619442	0.00000000	4,883.03102	17,013.37721442
25	滋賀	328 彦根	1,520	12,130.34619442	0.00000000	4,883.03102	17,013.37721442
25	滋賀	328 彦根	688	12,130.34619442	0.00000000	4,883.03102	17,013.37721442
25	滋賀	329 長浜	2,513	12,130.34619442	0.00000000	4,883.03102	17,013.37721442
25	滋賀	329 長浜	852	12,130.34619442	0.00000000	4,883.03102	17,013.37721442
25	滋賀	329 長浜	1,236	12,130.34619442	0.00000000	4,883.03102	17,013.37721442
25	滋賀	329 長浜	156	12,130.34619442	0.00000000	4,883.03102	17,013.37721442
25	滋賀	329 長浜	3,836	12,130.34619442	0.00000000	4,883.03102	17,013.37721442
25	滋賀	329 長浜	1,718	12,130.34619442	0.00000000	4,883.03102	17,013.37721442
25	滋賀	329 長浜	2,574	12,130.34619442	0.00000000	4,883.03102	17,013.37721442
25	滋賀	329 長浜	418	12,130.34619442	0.00000000	4,883.03102	17,013.37721442
25	滋賀	329 長浜	1,695	12,130.34619442	0.00000000	4,883.03102	17,013.37721442
25	滋賀	329 長浜	1,367	12,130.34619442	0.00000000	4,883.03102	17,013.37721442
25	滋賀	329 長浜	457	12,130.34619442	0.00000000	4,883.03102	17,013.37721442
25	滋賀	329 長浜	1,953	12,130.34619442	0.00000000	4,883.03102	17,013.37721442
25	滋賀	329 長浜	3,126	12,130.34619442	0.00000000	4,883.03102	17,013.37721442
25	滋賀	329 長浜	2,239	12,130.34619442	0.00000000	4,883.03102	17,013.37721442
25	滋賀	329 長浜	207	12,130.34619442	0.00000000	4,883.03102	17,013.37721442
25	滋賀	329 長浜	973	12,130.34619442	0.00000000	4,883.03102	17,013.37721442
25	滋賀	329 長浜	446	12,130.34619442	0.00000000	4,883.03102	17,013.37721442
25	滋賀	329 長浜	640	12,130.34619442	0.00000000	4,883.03102	17,013.37721442
25	滋賀	332 今津	700	12,130.34619442	0.00000000	4,883.03102	17,013.37721442
25	滋賀	332 今津	1,171	12,130.34619442	0.00000000	4,883.03102	17,013.37721442
25	滋賀	332 今津	3,976	12,130.34619442	0.00000000	4,883.03102	17,013.37721442
25	滋賀	332 今津	151	12,130.34619442	0.00000000	4,883.03102	17,013.37721442
25	滋賀	332 今津	679	12,130.34619442	0.00000000	4,883.03102	17,013.37721442
25	滋賀	332 今津	79	12,130.34619442	0.00000000	4,883.03102	17,013.37721442
25	滋賀	332 今津	3,020	12,130.34619442	0.00000000	4,883.03102	17,013.37721442
25	滋賀	332 今津	478	12,130.34619442	0.00000000	4,883.03102	17,013.37721442
25	滋賀	332 今津	642	12,130.34619442	0.00000000	4,883.03102	17,013.37721442
25	滋賀	332 今津	1,443	12,130.34619442	0.00000000	4,883.03102	17,013.37721442
25	滋賀	332 今津	579	12,130.34619442	0.00000000	4,883.03102	17,013.37721442
25	滋賀	332 今津	3,314	12,130.34619442	0.00000000	4,883.03102	17,013.37721442
26	京都	333 京都	21,340	12,130.34619442	0.00000000	4,883.03102	17,013.37721442
26	京都	333 京都	27,492	12,130.34619442	0.00000000	4,883.03102	17,013.37721442
26	京都	333 京都	326	12,130.34619442	0.00000000	4,883.03102	17,013.37721442
26	京都	333 京都	26,187	12,130.34619442	0.00000000	4,883.03102	17,013.37721442
26	京都	333 京都	52,061	12,130.34619442	0.00000000	4,883.03102	17,013.37721442
26	京都	333 京都	19,314	12,130.34619442	0.00000000	4,883.03102	17,013.37721442
26	京都	333 京都	811	12,130.34619442	0.00000000	4,883.03102	17,013.37721442
26	京都	333 京都	1,921	12,130.34619442	0.00000000	4,883.03102	17,013.37721442
26	京都	333 京都	157	12,130.34619442	0.00000000	4,883.03102	17,013.37721442
26	京都	333 京都	65	12,130.34619442	0.00000000	4,883.03102	17,013.37721442
26	京都	333 京都	35,551	12,130.34619442	0.00000000	4,883.03102	17,013.37721442
26	京都	333 京都	31,388	12,130.34619442	0.00000000	4,883.03102	17,013.37721442
26	京都	333 京都	21,443	12,130.34619442	0.00000000	4,883.03102	17,013.37721442
26	京都	333 京都	20,613	12,130.34619442	0.00000000	4,883.03102	17,013.37721442
26	京都	333 京都	34,994	12,130.34619442	0.00000000	4,883.03102	17,013.37721442
26	京都	333 京都	37,062	12,130.34619442	0.00000000	4,883.03102	17,013.37721442
26	京都	333 京都	41,627	12,130.34619442	0.00000000	4,883.03102	17,013.37721442
26	京都	333 京都	24,819	12,130.34619442	0.00000000	4,883.03102	17,013.37721442
26	京都	333 京都	14,782	12,130.34619442	0.00000000	4,883.03102	17,013.37721442
26	京都	333 京都	42,431	12,130.34619442	0.00000000	4,883.03102	17,013.37721442
26	京都	333 京都	9,703	12,130.34619442	0.00000000	4,883.03102	17,013.37721442
26	京都	333 京都	44,648	12,130.34619442	0.00000000	4,883.03102	17,013.37721442
26	京都	333 京都	27,759	12,130.34619442	0.00000000	4,883.03102	17,013.37721442
26	京都	333 京都	16,059	12,130.34619442	0.00000000	4,883.03102	17,013.37721442
26	京都	334 福知山	1,764	12,130.34619442	0.00000000	4,883.03102	17,013.37721442
26	京都	334 福知山	504	12,130.34619442	0.00000000	4,883.03102	17,013.37721442
26	京都	334 福知山	318	12,130.34619442	0.00000000	4,883.03102	17,013.37721442
26	京都	334 福知山	8,083	12,130.34619442	0.00000000	4,883.03102	17,013.37721442
26	京都	334 福知山	290	12,130.34619442	0.00000000	4,883.03102	17,013.37721442
26	京都	334 福知山	313	12,130.34619442	0.00000000	4,883.03102	17,013.37721442
26	京都	334 福知山	15,047	12,130.34619442	0.00000000	4,883.03102	17,013.37721442
26	京都	335 舞鶴	18,581	12,130.34619442	0.00000000	4,883.03102	17,013.37721442
26	京都	335 舞鶴	12,355	12,130.34619442	0.00000000	4,883.03102	17,013.37721442
26	京都	335 舞鶴	605	12,130.34619442	0.00000000	4,883.03102	17,013.37721442
26	京都	335 舞鶴	170	12,130.34619442	0.00000000	4,883.03102	17,013.37721442
26	京都	335 舞鶴	866	12,130.34619442	0.00000000	4,883.03102	17,013.37721442
26	京都	335 舞鶴	579	12,130.34619442	0.00000000	4,883.03102	17,013.37721442
26	京都	334 福知山	8,986	12,130.34619442	0.00000000	4,883.03102	17,013.37721442
26	京都	334 福知山	779	12,130.34619442	0.00000000	4,883.03102	17,013.37721442
26	京都	334 福知山	1,222	12,130.34619442	0.00000000	4,883.03102	17,013.37721442
26	京都	334 福知山	1,281	12,130.34619442	0.00000000	4,883.03102	17,013.37721442
26	京都	334 福知山	1,031	12,130.34619442	0.00000000	4,883.03102	17,013.37721442
26	京都	334 福知山	547	12,130.34619442	0.00000000	4,883.03102	17,013.37721442
26	京都	334 福知山	281	12,130.34619442	0.00000000	4,883.03102	17,013.37721442
26	京都	336 宇治	31,552	12,130.34619442	0.00000000	4,883.03102	17,013.37721442
26	京都	336 宇治	18,270	12,130.34619442	0.00000000	4,883.03102	17,013.37721442

都道府県	単料金区域	局	a. アナログ加入者回線数 (回線)	b. 端末回線コスト単価 (円/回線)	c. 端末系交換設備のうち 回線数の増減に応じて当該 設備に係る費用が増減 するもの単価 (円/回線)	d. 設備利用部門の基礎的 電気通信業務原価の単価 (円/回線)	e. 加入者回線単価 (円/回線)
算定方法			総務省モデル (出力値)より	「算定規則別表第1における 基礎的電気通信業務の提供 に要した原価及び基礎的電 気通信業務の提供により生 じた収益の線の算定につい て」2の1の1の(1)のAのA のa	Ⅱのc	光IP補正無の東西の利用 部門原価合計+光IP補正 後の東西のアナログ加入者 回線数合計	b+c+d
26	京都	336 宇治	16,655	12,130.34619442	0.00000000	4,883.03102	17,013.37721442
26	京都	337 宮津	6,495	12,130.34619442	0.00000000	4,883.03102	17,013.37721442
26	京都	337 宮津	449	12,130.34619442	0.00000000	4,883.03102	17,013.37721442
26	京都	337 宮津	1,025	12,130.34619442	0.00000000	4,883.03102	17,013.37721442
26	京都	337 宮津	562	12,130.34619442	0.00000000	4,883.03102	17,013.37721442
26	京都	338 亀岡	25,148	12,130.34619442	0.00000000	4,883.03102	17,013.37721442
26	京都	338 亀岡	2,137	12,130.34619442	0.00000000	4,883.03102	17,013.37721442
26	京都	338 亀岡	823	12,130.34619442	0.00000000	4,883.03102	17,013.37721442
26	京都	336 宇治	26,895	12,130.34619442	0.00000000	4,883.03102	17,013.37721442
26	京都	333 京都	30,329	12,130.34619442	0.00000000	4,883.03102	17,013.37721442
26	京都	333 京都	29,893	12,130.34619442	0.00000000	4,883.03102	17,013.37721442
26	京都	333 京都	21,207	12,130.34619442	0.00000000	4,883.03102	17,013.37721442
26	京都	336 宇治	20,493	12,130.34619442	0.00000000	4,883.03102	17,013.37721442
26	京都	336 宇治	289	12,130.34619442	0.00000000	4,883.03102	17,013.37721442
26	京都	336 宇治	2,866	12,130.34619442	0.00000000	4,883.03102	17,013.37721442
26	京都	336 宇治	2,573	12,130.34619442	0.00000000	4,883.03102	17,013.37721442
26	京都	336 宇治	2,418	12,130.34619442	0.00000000	4,883.03102	17,013.37721442
26	京都	336 宇治	12,715	12,130.34619442	0.00000000	4,883.03102	17,013.37721442
26	京都	336 宇治	4,340	12,130.34619442	0.00000000	4,883.03102	17,013.37721442
29	奈良	367 奈良	642	12,130.34619442	0.00000000	4,883.03102	17,013.37721442
26	京都	336 宇治	1,567	12,130.34619442	0.00000000	4,883.03102	17,013.37721442
26	京都	336 宇治	4,763	12,130.34619442	0.00000000	4,883.03102	17,013.37721442
29	奈良	367 奈良	736	12,130.34619442	0.00000000	4,883.03102	17,013.37721442
29	奈良	367 奈良	359	12,130.34619442	0.00000000	4,883.03102	17,013.37721442
26	京都	338 亀岡	835	12,130.34619442	0.00000000	4,883.03102	17,013.37721442
26	京都	338 亀岡	148	12,130.34619442	0.00000000	4,883.03102	17,013.37721442
26	京都	338 亀岡	647	12,130.34619442	0.00000000	4,883.03102	17,013.37721442
26	京都	338 亀岡	388	12,130.34619442	0.00000000	4,883.03102	17,013.37721442
26	京都	339 園部	326	12,130.34619442	0.00000000	4,883.03102	17,013.37721442
26	京都	339 園部	1,164	12,130.34619442	0.00000000	4,883.03102	17,013.37721442
26	京都	339 園部	336	12,130.34619442	0.00000000	4,883.03102	17,013.37721442
26	京都	339 園部	5,407	12,130.34619442	0.00000000	4,883.03102	17,013.37721442
26	京都	339 園部	490	12,130.34619442	0.00000000	4,883.03102	17,013.37721442
26	京都	338 亀岡	2,588	12,130.34619442	0.00000000	4,883.03102	17,013.37721442
26	京都	338 亀岡	136	12,130.34619442	0.00000000	4,883.03102	17,013.37721442
26	京都	339 園部	2,300	12,130.34619442	0.00000000	4,883.03102	17,013.37721442
26	京都	339 園部	653	12,130.34619442	0.00000000	4,883.03102	17,013.37721442
26	京都	339 園部	931	12,130.34619442	0.00000000	4,883.03102	17,013.37721442
26	京都	339 園部	745	12,130.34619442	0.00000000	4,883.03102	17,013.37721442
26	京都	339 園部	368	12,130.34619442	0.00000000	4,883.03102	17,013.37721442
26	京都	339 園部	1,381	12,130.34619442	0.00000000	4,883.03102	17,013.37721442
26	京都	339 園部	399	12,130.34619442	0.00000000	4,883.03102	17,013.37721442
26	京都	339 園部	1,390	12,130.34619442	0.00000000	4,883.03102	17,013.37721442
26	京都	334 福知山	1,362	12,130.34619442	0.00000000	4,883.03102	17,013.37721442
26	京都	334 福知山	857	12,130.34619442	0.00000000	4,883.03102	17,013.37721442
26	京都	334 福知山	724	12,130.34619442	0.00000000	4,883.03102	17,013.37721442
26	京都	334 福知山	1,336	12,130.34619442	0.00000000	4,883.03102	17,013.37721442
26	京都	334 福知山	542	12,130.34619442	0.00000000	4,883.03102	17,013.37721442
26	京都	337 宮津	3,191	12,130.34619442	0.00000000	4,883.03102	17,013.37721442
26	京都	337 宮津	638	12,130.34619442	0.00000000	4,883.03102	17,013.37721442
26	京都	337 宮津	400	12,130.34619442	0.00000000	4,883.03102	17,013.37721442
26	京都	337 宮津	6,376	12,130.34619442	0.00000000	4,883.03102	17,013.37721442
26	京都	340 峰山	6,124	12,130.34619442	0.00000000	4,883.03102	17,013.37721442
26	京都	340 峰山	3,644	12,130.34619442	0.00000000	4,883.03102	17,013.37721442
26	京都	340 峰山	4,784	12,130.34619442	0.00000000	4,883.03102	17,013.37721442
26	京都	340 峰山	1,047	12,130.34619442	0.00000000	4,883.03102	17,013.37721442
26	京都	340 峰山	791	12,130.34619442	0.00000000	4,883.03102	17,013.37721442
26	京都	340 峰山	1,881	12,130.34619442	0.00000000	4,883.03102	17,013.37721442
26	京都	340 峰山	1,866	12,130.34619442	0.00000000	4,883.03102	17,013.37721442
26	京都	340 峰山	112	12,130.34619442	0.00000000	4,883.03102	17,013.37721442
26	京都	340 峰山	484	12,130.34619442	0.00000000	4,883.03102	17,013.37721442
26	京都	340 峰山	600	12,130.34619442	0.00000000	4,883.03102	17,013.37721442
26	京都	340 峰山	1,162	12,130.34619442	0.00000000	4,883.03102	17,013.37721442
26	京都	340 峰山	1,541	12,130.34619442	0.00000000	4,883.03102	17,013.37721442
27	大阪	341 大阪	37,351	12,130.34619442	0.00000000	4,883.03102	17,013.37721442
27	大阪	341 大阪	37,072	12,130.34619442	0.00000000	4,883.03102	17,013.37721442
27	大阪	341 大阪	21,113	12,130.34619442	0.00000000	4,883.03102	17,013.37721442
27	大阪	341 大阪	19,584	12,130.34619442	0.00000000	4,883.03102	17,013.37721442
27	大阪	341 大阪	22,279	12,130.34619442	0.00000000	4,883.03102	17,013.37721442
27	大阪	341 大阪	26,532	12,130.34619442	0.00000000	4,883.03102	17,013.37721442
27	大阪	341 大阪	27,210	12,130.34619442	0.00000000	4,883.03102	17,013.37721442
27	大阪	341 大阪	25,437	12,130.34619442	0.00000000	4,883.03102	17,013.37721442
27	大阪	341 大阪	14,300	12,130.34619442	0.00000000	4,883.03102	17,013.37721442
27	大阪	341 大阪	50,274	12,130.34619442	0.00000000	4,883.03102	17,013.37721442
27	大阪	341 大阪	34,062	12,130.34619442	0.00000000	4,883.03102	17,013.37721442
27	大阪	341 大阪	62,891	12,130.34619442	0.00000000	4,883.03102	17,013.37721442
27	大阪	341 大阪	31,336	12,130.34619442	0.00000000	4,883.03102	17,013.37721442
27	大阪	341 大阪	18,216	12,130.34619442	0.00000000	4,883.03102	17,013.37721442
27	大阪	341 大阪	29,789	12,130.34619442	0.00000000	4,883.03102	17,013.37721442
27	大阪	341 大阪	25,140	12,130.34619442	0.00000000	4,883.03102	17,013.37721442
27	大阪	341 大阪	39,524	12,130.34619442	0.00000000	4,883.03102	17,013.37721442
27	大阪	341 大阪	31,618	12,130.34619442	0.00000000	4,883.03102	17,013.37721442
27	大阪	341 大阪	19,833	12,130.34619442	0.00000000	4,883.03102	17,013.37721442
27	大阪	341 大阪	32,880	12,130.34619442	0.00000000	4,883.03102	17,013.37721442
27	大阪	341 大阪	61,713	12,130.34619442	0.00000000	4,883.03102	17,013.37721442
27	大阪	341 大阪	23,768	12,130.34619442	0.00000000	4,883.03102	17,013.37721442
27	大阪	341 大阪	37,599	12,130.34619442	0.00000000	4,883.03102	17,013.37721442

都道府県	単料金区域	局	a. アナログ加入者回線数 (回線)	b. 端末回線コスト単価 (円/回線)	c. 端末系交換設備のうち 回線数の増減に応じて当該 設備に係る費用が増減 するもの単価 (円/回線)	d. 設備利用部門の基礎的 電気通信業務原価の単価 (円/回線)	e. 加入者回線単価 (円/回線)	
算定方法			総務省モデル (出力値)より	「算定規則別表第1における 基礎的電気通信業務の提供 に要した原価及び基礎的電 気通信業務の提供により生 じた収益の線の算定につい て」2の1の1の(1)のAのA のa		Ⅱのc	光IP補正無の東西の利用 部門原価合計+光IP補正 後の東西のアナログ加入者 回線数合計	b+c+d
27 大阪	341 大阪		45,736	12,130.34619442	0.00000000	4,883.03102	17,013.37721442	
27 大阪	341 大阪		35,018	12,130.34619442	0.00000000	4,883.03102	17,013.37721442	
27 大阪	341 大阪		24,703	12,130.34619442	0.00000000	4,883.03102	17,013.37721442	
27 大阪	341 大阪		25,655	12,130.34619442	0.00000000	4,883.03102	17,013.37721442	
27 大阪	341 大阪		12,750	12,130.34619442	0.00000000	4,883.03102	17,013.37721442	
27 大阪	341 大阪		57,519	12,130.34619442	0.00000000	4,883.03102	17,013.37721442	
27 大阪	341 大阪		25,496	12,130.34619442	0.00000000	4,883.03102	17,013.37721442	
27 大阪	341 大阪		41,050	12,130.34619442	0.00000000	4,883.03102	17,013.37721442	
27 大阪	341 大阪		15,659	12,130.34619442	0.00000000	4,883.03102	17,013.37721442	
27 大阪	341 大阪		36,737	12,130.34619442	0.00000000	4,883.03102	17,013.37721442	
27 大阪	341 大阪		24,547	12,130.34619442	0.00000000	4,883.03102	17,013.37721442	
27 大阪	341 大阪		24,238	12,130.34619442	0.00000000	4,883.03102	17,013.37721442	
27 大阪	341 大阪		20,222	12,130.34619442	0.00000000	4,883.03102	17,013.37721442	
27 大阪	341 大阪		25,439	12,130.34619442	0.00000000	4,883.03102	17,013.37721442	
27 大阪	341 大阪		14,193	12,130.34619442	0.00000000	4,883.03102	17,013.37721442	
27 大阪	341 大阪		35,753	12,130.34619442	0.00000000	4,883.03102	17,013.37721442	
27 大阪	342 堺		43,111	12,130.34619442	0.00000000	4,883.03102	17,013.37721442	
27 大阪	342 堺		18,199	12,130.34619442	0.00000000	4,883.03102	17,013.37721442	
27 大阪	342 堺		47,828	12,130.34619442	0.00000000	4,883.03102	17,013.37721442	
27 大阪	342 堺		16,885	12,130.34619442	0.00000000	4,883.03102	17,013.37721442	
27 大阪	342 堺		32,682	12,130.34619442	0.00000000	4,883.03102	17,013.37721442	
27 大阪	342 堺		26,346	12,130.34619442	0.00000000	4,883.03102	17,013.37721442	
27 大阪	342 堺		40,300	12,130.34619442	0.00000000	4,883.03102	17,013.37721442	
27 大阪	342 堺		22,739	12,130.34619442	0.00000000	4,883.03102	17,013.37721442	
27 大阪	342 堺		12,388	12,130.34619442	0.00000000	4,883.03102	17,013.37721442	
27 大阪	343 岸和田貝塚		46,684	12,130.34619442	0.00000000	4,883.03102	17,013.37721442	
27 大阪	343 岸和田貝塚		8,090	12,130.34619442	0.00000000	4,883.03102	17,013.37721442	
27 大阪	343 岸和田貝塚		19,760	12,130.34619442	0.00000000	4,883.03102	17,013.37721442	
27 大阪	343 岸和田貝塚		1,238	12,130.34619442	0.00000000	4,883.03102	17,013.37721442	
27 大阪	341 大阪		61,046	12,130.34619442	0.00000000	4,883.03102	17,013.37721442	
27 大阪	341 大阪		25,905	12,130.34619442	0.00000000	4,883.03102	17,013.37721442	
27 大阪	341 大阪		28,501	12,130.34619442	0.00000000	4,883.03102	17,013.37721442	
27 大阪	344 池田		23,106	12,130.34619442	0.00000000	4,883.03102	17,013.37721442	
27 大阪	344 池田		13,132	12,130.34619442	0.00000000	4,883.03102	17,013.37721442	
27 大阪	341 大阪		65,282	12,130.34619442	0.00000000	4,883.03102	17,013.37721442	
27 大阪	341 大阪		24,559	12,130.34619442	0.00000000	4,883.03102	17,013.37721442	
27 大阪	341 大阪		37,794	12,130.34619442	0.00000000	4,883.03102	17,013.37721442	
27 大阪	341 大阪		20,444	12,130.34619442	0.00000000	4,883.03102	17,013.37721442	
27 大阪	349 和泉		27,491	12,130.34619442	0.00000000	4,883.03102	17,013.37721442	
27 大阪	345 茨木		23,589	12,130.34619442	0.00000000	4,883.03102	17,013.37721442	
27 大阪	345 茨木		31,858	12,130.34619442	0.00000000	4,883.03102	17,013.37721442	
27 大阪	345 茨木		29,047	12,130.34619442	0.00000000	4,883.03102	17,013.37721442	
27 大阪	345 茨木		171	12,130.34619442	0.00000000	4,883.03102	17,013.37721442	
27 大阪	345 茨木		12,796	12,130.34619442	0.00000000	4,883.03102	17,013.37721442	
27 大阪	345 茨木		228	12,130.34619442	0.00000000	4,883.03102	17,013.37721442	
27 大阪	345 茨木		3,261	12,130.34619442	0.00000000	4,883.03102	17,013.37721442	
27 大阪	345 茨木		10,264	12,130.34619442	0.00000000	4,883.03102	17,013.37721442	
27 大阪	343 岸和田貝塚		154	12,130.34619442	0.00000000	4,883.03102	17,013.37721442	
27 大阪	343 岸和田貝塚		5,232	12,130.34619442	0.00000000	4,883.03102	17,013.37721442	
27 大阪	341 大阪		31,608	12,130.34619442	0.00000000	4,883.03102	17,013.37721442	
27 大阪	348 寝屋川		15,276	12,130.34619442	0.00000000	4,883.03102	17,013.37721442	
27 大阪	348 寝屋川		45,399	12,130.34619442	0.00000000	4,883.03102	17,013.37721442	
27 大阪	348 寝屋川		26,034	12,130.34619442	0.00000000	4,883.03102	17,013.37721442	
27 大阪	348 寝屋川		13,630	12,130.34619442	0.00000000	4,883.03102	17,013.37721442	
27 大阪	348 寝屋川		12,601	12,130.34619442	0.00000000	4,883.03102	17,013.37721442	
27 大阪	345 茨木		40,953	12,130.34619442	0.00000000	4,883.03102	17,013.37721442	
27 大阪	345 茨木		35,482	12,130.34619442	0.00000000	4,883.03102	17,013.37721442	
27 大阪	345 茨木		10,786	12,130.34619442	0.00000000	4,883.03102	17,013.37721442	
27 大阪	345 茨木		2,254	12,130.34619442	0.00000000	4,883.03102	17,013.37721442	
27 大阪	346 八尾		67,230	12,130.34619442	0.00000000	4,883.03102	17,013.37721442	
27 大阪	346 八尾		10,023	12,130.34619442	0.00000000	4,883.03102	17,013.37721442	
27 大阪	346 八尾		6,562	12,130.34619442	0.00000000	4,883.03102	17,013.37721442	
27 大阪	343 岸和田貝塚		19,410	12,130.34619442	0.00000000	4,883.03102	17,013.37721442	
27 大阪	343 岸和田貝塚		7,938	12,130.34619442	0.00000000	4,883.03102	17,013.37721442	
27 大阪	343 岸和田貝塚		2,797	12,130.34619442	0.00000000	4,883.03102	17,013.37721442	
27 大阪	343 岸和田貝塚		222	12,130.34619442	0.00000000	4,883.03102	17,013.37721442	
27 大阪	347 富田林		17,157	12,130.34619442	0.00000000	4,883.03102	17,013.37721442	
27 大阪	347 富田林		12,708	12,130.34619442	0.00000000	4,883.03102	17,013.37721442	
27 大阪	347 富田林		4,571	12,130.34619442	0.00000000	4,883.03102	17,013.37721442	
27 大阪	348 寝屋川		31,960	12,130.34619442	0.00000000	4,883.03102	17,013.37721442	
27 大阪	348 寝屋川		24,557	12,130.34619442	0.00000000	4,883.03102	17,013.37721442	
27 大阪	348 寝屋川		31,806	12,130.34619442	0.00000000	4,883.03102	17,013.37721442	
27 大阪	347 富田林		18,492	12,130.34619442	0.00000000	4,883.03102	17,013.37721442	
27 大阪	347 富田林		13,968	12,130.34619442	0.00000000	4,883.03102	17,013.37721442	
27 大阪	342 堺		39,281	12,130.34619442	0.00000000	4,883.03102	17,013.37721442	
27 大阪	348 寝屋川		34,156	12,130.34619442	0.00000000	4,883.03102	17,013.37721442	
27 大阪	348 寝屋川		488	12,130.34619442	0.00000000	4,883.03102	17,013.37721442	
27 大阪	349 和泉		25,192	12,130.34619442	0.00000000	4,883.03102	17,013.37721442	
27 大阪	349 和泉		1,656	12,130.34619442	0.00000000	4,883.03102	17,013.37721442	
27 大阪	349 和泉		4,135	12,130.34619442	0.00000000	4,883.03102	17,013.37721442	
27 大阪	349 和泉		14,334	12,130.34619442	0.00000000	4,883.03102	17,013.37721442	
27 大阪	349 和泉		236	12,130.34619442	0.00000000	4,883.03102	17,013.37721442	
27 大阪	344 池田		23,687	12,130.34619442	0.00000000	4,883.03102	17,013.37721442	
27 大阪	344 池田		16,764	12,130.34619442	0.00000000	4,883.03102	17,013.37721442	
27 大阪	346 八尾		12,251	12,130.34619442	0.00000000	4,883.03102	17,013.37721442	
27 大阪	346 八尾		10,688	12,130.34619442	0.00000000	4,883.03102	17,013.37721442	
27 大阪	346 八尾		378	12,130.34619442	0.00000000	4,883.03102	17,013.37721442	

都道府県	単料金区域	局	a. アナログ加入者回線数 (回線)	b. 端末回線コスト単価 (円/回線)	c. 端末系交換設備のうち 回線数の増減に応じて当該 設備に係る費用が増減 するもの単価 (円/回線)	d. 設備利用部門の基礎的 電気通信業務原価の単価 (円/回線)	e. 加入者回線単価 (円/回線)
算定方法			総務省モデル (出力値)より	「算定規則別表第1における 基礎的電気通信業務の提供 に要した原価及び基礎的電 気通信業務の提供により生 じた収益の額の算定につい て」2の1の(1)のAのアの a	Ⅱのc	光IP補正無の東西の利用 部門原価合計÷光IP補正 後の東西のアナログ加入者 回線数合計	b+c+d
27 大阪	346 八尾		15,773	12,130.34619442	0.00000000	4,883.03102	17,013.37721442
27 大阪	341 大阪		49,274	12,130.34619442	0.00000000	4,883.03102	17,013.37721442
27 大阪	348 寝屋川		28,278	12,130.34619442	0.00000000	4,883.03102	17,013.37721442
27 大阪	341 大阪		13,910	12,130.34619442	0.00000000	4,883.03102	17,013.37721442
27 大阪	345 茨木		8,283	12,130.34619442	0.00000000	4,883.03102	17,013.37721442
27 大阪	342 堺		1,240	12,130.34619442	0.00000000	4,883.03102	17,013.37721442
27 大阪	346 八尾		36,354	12,130.34619442	0.00000000	4,883.03102	17,013.37721442
27 大阪	341 大阪		60,284	12,130.34619442	0.00000000	4,883.03102	17,013.37721442
27 大阪	341 大阪		29,678	12,130.34619442	0.00000000	4,883.03102	17,013.37721442
27 大阪	346 八尾		32,525	12,130.34619442	0.00000000	4,883.03102	17,013.37721442
27 大阪	346 八尾		34,602	12,130.34619442	0.00000000	4,883.03102	17,013.37721442
27 大阪	341 大阪		18,537	12,130.34619442	0.00000000	4,883.03102	17,013.37721442
27 大阪	343 岸和田貝塚		15,333	12,130.34619442	0.00000000	4,883.03102	17,013.37721442
27 大阪	348 寝屋川		24,184	12,130.34619442	0.00000000	4,883.03102	17,013.37721442
27 大阪	348 寝屋川		20,676	12,130.34619442	0.00000000	4,883.03102	17,013.37721442
27 大阪	342 堺		16,715	12,130.34619442	0.00000000	4,883.03102	17,013.37721442
27 大阪	343 岸和田貝塚		11,355	12,130.34619442	0.00000000	4,883.03102	17,013.37721442
27 大阪	343 岸和田貝塚		2,482	12,130.34619442	0.00000000	4,883.03102	17,013.37721442
26 京都	333 京都		9,162	12,130.34619442	0.00000000	4,883.03102	17,013.37721442
27 大阪	344 池田		1,749	12,130.34619442	0.00000000	4,883.03102	17,013.37721442
27 大阪	344 池田		4,519	12,130.34619442	0.00000000	4,883.03102	17,013.37721442
27 大阪	344 池田		2,398	12,130.34619442	0.00000000	4,883.03102	17,013.37721442
27 大阪	344 池田		1,081	12,130.34619442	0.00000000	4,883.03102	17,013.37721442
27 大阪	343 岸和田貝塚		10,054	12,130.34619442	0.00000000	4,883.03102	17,013.37721442
27 大阪	343 岸和田貝塚		2,105	12,130.34619442	0.00000000	4,883.03102	17,013.37721442
27 大阪	343 岸和田貝塚		474	12,130.34619442	0.00000000	4,883.03102	17,013.37721442
27 大阪	343 岸和田貝塚		2,563	12,130.34619442	0.00000000	4,883.03102	17,013.37721442
27 大阪	347 富田林		4,674	12,130.34619442	0.00000000	4,883.03102	17,013.37721442
27 大阪	347 富田林		4,989	12,130.34619442	0.00000000	4,883.03102	17,013.37721442
27 大阪	347 富田林		1,510	12,130.34619442	0.00000000	4,883.03102	17,013.37721442
27 大阪	347 富田林		129	12,130.34619442	0.00000000	4,883.03102	17,013.37721442
27 大阪	342 堺		11,018	12,130.34619442	0.00000000	4,883.03102	17,013.37721442
28 兵庫	350 神戸		42,256	12,130.34619442	0.00000000	4,883.03102	17,013.37721442
28 兵庫	350 神戸		44,681	12,130.34619442	0.00000000	4,883.03102	17,013.37721442
28 兵庫	350 神戸		31,514	12,130.34619442	0.00000000	4,883.03102	17,013.37721442
28 兵庫	350 神戸		214	12,130.34619442	0.00000000	4,883.03102	17,013.37721442
28 兵庫	350 神戸		29,126	12,130.34619442	0.00000000	4,883.03102	17,013.37721442
28 兵庫	350 神戸		29,129	12,130.34619442	0.00000000	4,883.03102	17,013.37721442
28 兵庫	350 神戸		30,747	12,130.34619442	0.00000000	4,883.03102	17,013.37721442
28 兵庫	350 神戸		26,066	12,130.34619442	0.00000000	4,883.03102	17,013.37721442
28 兵庫	350 神戸		14,087	12,130.34619442	0.00000000	4,883.03102	17,013.37721442
28 兵庫	350 神戸		27,738	12,130.34619442	0.00000000	4,883.03102	17,013.37721442
28 兵庫	350 神戸		25,168	12,130.34619442	0.00000000	4,883.03102	17,013.37721442
28 兵庫	350 神戸		21,955	12,130.34619442	0.00000000	4,883.03102	17,013.37721442
28 兵庫	350 神戸		17,919	12,130.34619442	0.00000000	4,883.03102	17,013.37721442
28 兵庫	350 神戸		23,938	12,130.34619442	0.00000000	4,883.03102	17,013.37721442
28 兵庫	350 神戸		13,567	12,130.34619442	0.00000000	4,883.03102	17,013.37721442
28 兵庫	350 神戸		2,674	12,130.34619442	0.00000000	4,883.03102	17,013.37721442
28 兵庫	350 神戸		440	12,130.34619442	0.00000000	4,883.03102	17,013.37721442
28 兵庫	350 神戸		338	12,130.34619442	0.00000000	4,883.03102	17,013.37721442
28 兵庫	350 神戸		465	12,130.34619442	0.00000000	4,883.03102	17,013.37721442
28 兵庫	350 神戸		8,599	12,130.34619442	0.00000000	4,883.03102	17,013.37721442
28 兵庫	350 神戸		16,383	12,130.34619442	0.00000000	4,883.03102	17,013.37721442
28 兵庫	350 神戸		37,806	12,130.34619442	0.00000000	4,883.03102	17,013.37721442
28 兵庫	350 神戸		7,389	12,130.34619442	0.00000000	4,883.03102	17,013.37721442
28 兵庫	350 神戸		16,161	12,130.34619442	0.00000000	4,883.03102	17,013.37721442
28 兵庫	350 神戸		22,606	12,130.34619442	0.00000000	4,883.03102	17,013.37721442
28 兵庫	350 神戸		4,500	12,130.34619442	0.00000000	4,883.03102	17,013.37721442
28 兵庫	350 神戸		4,512	12,130.34619442	0.00000000	4,883.03102	17,013.37721442
28 兵庫	350 神戸		2,029	12,130.34619442	0.00000000	4,883.03102	17,013.37721442
28 兵庫	350 神戸		15,849	12,130.34619442	0.00000000	4,883.03102	17,013.37721442
28 兵庫	350 神戸		8,575	12,130.34619442	0.00000000	4,883.03102	17,013.37721442
28 兵庫	350 神戸		22,124	12,130.34619442	0.00000000	4,883.03102	17,013.37721442
28 兵庫	351 姫路		39,775	12,130.34619442	0.00000000	4,883.03102	17,013.37721442
28 兵庫	351 姫路		30,627	12,130.34619442	0.00000000	4,883.03102	17,013.37721442
28 兵庫	351 姫路		16,732	12,130.34619442	0.00000000	4,883.03102	17,013.37721442
28 兵庫	351 姫路		22,624	12,130.34619442	0.00000000	4,883.03102	17,013.37721442
28 兵庫	351 姫路		16,117	12,130.34619442	0.00000000	4,883.03102	17,013.37721442
28 兵庫	351 姫路		10,122	12,130.34619442	0.00000000	4,883.03102	17,013.37721442
28 兵庫	351 姫路		11,339	12,130.34619442	0.00000000	4,883.03102	17,013.37721442
28 兵庫	351 姫路		5,061	12,130.34619442	0.00000000	4,883.03102	17,013.37721442
28 兵庫	351 姫路		810	12,130.34619442	0.00000000	4,883.03102	17,013.37721442
28 兵庫	351 姫路		533	12,130.34619442	0.00000000	4,883.03102	17,013.37721442
28 兵庫	351 姫路		10,519	12,130.34619442	0.00000000	4,883.03102	17,013.37721442
28 兵庫	351 姫路		899	12,130.34619442	0.00000000	4,883.03102	17,013.37721442
28 兵庫	351 姫路		1,475	12,130.34619442	0.00000000	4,883.03102	17,013.37721442
27 大阪	341 大阪		29,990	12,130.34619442	0.00000000	4,883.03102	17,013.37721442
27 大阪	341 大阪		34,568	12,130.34619442	0.00000000	4,883.03102	17,013.37721442
27 大阪	341 大阪		37,405	12,130.34619442	0.00000000	4,883.03102	17,013.37721442
27 大阪	341 大阪		35,977	12,130.34619442	0.00000000	4,883.03102	17,013.37721442
27 大阪	341 大阪		27,983	12,130.34619442	0.00000000	4,883.03102	17,013.37721442
27 大阪	341 大阪		333	12,130.34619442	0.00000000	4,883.03102	17,013.37721442
28 兵庫	350 神戸		24,318	12,130.34619442	0.00000000	4,883.03102	17,013.37721442
28 兵庫	350 神戸		19,069	12,130.34619442	0.00000000	4,883.03102	17,013.37721442
28 兵庫	350 神戸		24,356	12,130.34619442	0.00000000	4,883.03102	17,013.37721442
28 兵庫	350 神戸		36,545	12,130.34619442	0.00000000	4,883.03102	17,013.37721442
28 兵庫	350 神戸		9,842	12,130.34619442	0.00000000	4,883.03102	17,013.37721442

都道府県	単料金区域	局	a. アナログ加入者回線数 (回線)	b. 端末回線コスト単価 (円/回線)	c. 端末系交換設備のうち 回線数の増減に応じて当該 設備に係る費用が増減 するもの単価 (円/回線)	d. 設備利用部門の基礎的 電気通信業務原価の単価 (円/回線)	e. 加入者回線単価 (円/回線)
算定方法			総務省モデル (出力値)より	「算定規則別表第1における 基礎的電気通信業務の提供 に要した原価及び基礎的電 気通信業務の提供により生 じた収益の額の算定につい て」2の1の(1)のAのアの a	Ⅱのc	光IP補正無の東西の利用 部門原価合計+光IP補正 後の東西のアナログ加入者 回線数合計	b+c+d
28	兵庫	352 西宮	40,345	12,130.34619442	0.00000000	4,883.03102	17,013.37721442
28	兵庫	352 西宮	26,780	12,130.34619442	0.00000000	4,883.03102	17,013.37721442
28	兵庫	352 西宮	38,471	12,130.34619442	0.00000000	4,883.03102	17,013.37721442
28	兵庫	352 西宮	24,348	12,130.34619442	0.00000000	4,883.03102	17,013.37721442
28	兵庫	352 西宮	25,539	12,130.34619442	0.00000000	4,883.03102	17,013.37721442
28	兵庫	352 西宮	3,425	12,130.34619442	0.00000000	4,883.03102	17,013.37721442
28	兵庫	353 洲本	14,505	12,130.34619442	0.00000000	4,883.03102	17,013.37721442
28	兵庫	353 洲本	1,757	12,130.34619442	0.00000000	4,883.03102	17,013.37721442
28	兵庫	353 洲本	1,082	12,130.34619442	0.00000000	4,883.03102	17,013.37721442
28	兵庫	352 西宮	29,067	12,130.34619442	0.00000000	4,883.03102	17,013.37721442
27	大阪	344 池田	58,818	12,130.34619442	0.00000000	4,883.03102	17,013.37721442
28	兵庫	354 相生	11,135	12,130.34619442	0.00000000	4,883.03102	17,013.37721442
28	兵庫	354 相生	926	12,130.34619442	0.00000000	4,883.03102	17,013.37721442
28	兵庫	354 相生	615	12,130.34619442	0.00000000	4,883.03102	17,013.37721442
28	兵庫	355 豊岡	13,611	12,130.34619442	0.00000000	4,883.03102	17,013.37721442
28	兵庫	355 豊岡	870	12,130.34619442	0.00000000	4,883.03102	17,013.37721442
28	兵庫	355 豊岡	617	12,130.34619442	0.00000000	4,883.03102	17,013.37721442
28	兵庫	356 加古川	49,240	12,130.34619442	0.00000000	4,883.03102	17,013.37721442
28	兵庫	356 加古川	2,982	12,130.34619442	0.00000000	4,883.03102	17,013.37721442
28	兵庫	356 加古川	2,735	12,130.34619442	0.00000000	4,883.03102	17,013.37721442
28	兵庫	356 加古川	14,612	12,130.34619442	0.00000000	4,883.03102	17,013.37721442
28	兵庫	356 加古川	4,624	12,130.34619442	0.00000000	4,883.03102	17,013.37721442
28	兵庫	356 加古川	15,840	12,130.34619442	0.00000000	4,883.03102	17,013.37721442
28	兵庫	357 竜野	7,656	12,130.34619442	0.00000000	4,883.03102	17,013.37721442
28	兵庫	357 竜野	1,187	12,130.34619442	0.00000000	4,883.03102	17,013.37721442
28	兵庫	357 竜野	1,861	12,130.34619442	0.00000000	4,883.03102	17,013.37721442
28	兵庫	357 竜野	1,912	12,130.34619442	0.00000000	4,883.03102	17,013.37721442
28	兵庫	354 相生	15,296	12,130.34619442	0.00000000	4,883.03102	17,013.37721442
28	兵庫	354 相生	2,462	12,130.34619442	0.00000000	4,883.03102	17,013.37721442
28	兵庫	354 相生	1,049	12,130.34619442	0.00000000	4,883.03102	17,013.37721442
28	兵庫	358 西脇	11,694	12,130.34619442	0.00000000	4,883.03102	17,013.37721442
28	兵庫	358 西脇	761	12,130.34619442	0.00000000	4,883.03102	17,013.37721442
28	兵庫	352 西宮	26,912	12,130.34619442	0.00000000	4,883.03102	17,013.37721442
28	兵庫	352 西宮	24,102	12,130.34619442	0.00000000	4,883.03102	17,013.37721442
28	兵庫	352 西宮	14,357	12,130.34619442	0.00000000	4,883.03102	17,013.37721442
28	兵庫	352 西宮	963	12,130.34619442	0.00000000	4,883.03102	17,013.37721442
28	兵庫	359 三木	13,568	12,130.34619442	0.00000000	4,883.03102	17,013.37721442
28	兵庫	359 三木	977	12,130.34619442	0.00000000	4,883.03102	17,013.37721442
28	兵庫	359 三木	9,854	12,130.34619442	0.00000000	4,883.03102	17,013.37721442
28	兵庫	351 姫路	4,686	12,130.34619442	0.00000000	4,883.03102	17,013.37721442
28	兵庫	356 加古川	13,881	12,130.34619442	0.00000000	4,883.03102	17,013.37721442
28	兵庫	356 加古川	11,158	12,130.34619442	0.00000000	4,883.03102	17,013.37721442
27	大阪	344 池田	21,500	12,130.34619442	0.00000000	4,883.03102	17,013.37721442
27	大阪	344 池田	7,729	12,130.34619442	0.00000000	4,883.03102	17,013.37721442
27	大阪	344 池田	4,151	12,130.34619442	0.00000000	4,883.03102	17,013.37721442
27	大阪	344 池田	11,976	12,130.34619442	0.00000000	4,883.03102	17,013.37721442
28	兵庫	359 三木	11,188	12,130.34619442	0.00000000	4,883.03102	17,013.37721442
28	兵庫	359 三木	1,627	12,130.34619442	0.00000000	4,883.03102	17,013.37721442
28	兵庫	359 三木	1,740	12,130.34619442	0.00000000	4,883.03102	17,013.37721442
28	兵庫	360 三田	20,347	12,130.34619442	0.00000000	4,883.03102	17,013.37721442
28	兵庫	360 三田	1,630	12,130.34619442	0.00000000	4,883.03102	17,013.37721442
28	兵庫	360 三田	3,737	12,130.34619442	0.00000000	4,883.03102	17,013.37721442
28	兵庫	360 三田	781	12,130.34619442	0.00000000	4,883.03102	17,013.37721442
28	兵庫	360 三田	512	12,130.34619442	0.00000000	4,883.03102	17,013.37721442
28	兵庫	361 福崎	6,366	12,130.34619442	0.00000000	4,883.03102	17,013.37721442
28	兵庫	361 福崎	1,159	12,130.34619442	0.00000000	4,883.03102	17,013.37721442
28	兵庫	361 福崎	1,881	12,130.34619442	0.00000000	4,883.03102	17,013.37721442
28	兵庫	361 福崎	2,191	12,130.34619442	0.00000000	4,883.03102	17,013.37721442
28	兵庫	361 福崎	1,549	12,130.34619442	0.00000000	4,883.03102	17,013.37721442
28	兵庫	361 福崎	1,274	12,130.34619442	0.00000000	4,883.03102	17,013.37721442
28	兵庫	361 福崎	2,330	12,130.34619442	0.00000000	4,883.03102	17,013.37721442
27	大阪	344 池田	5,892	12,130.34619442	0.00000000	4,883.03102	17,013.37721442
27	大阪	344 池田	501	12,130.34619442	0.00000000	4,883.03102	17,013.37721442
27	大阪	344 池田	903	12,130.34619442	0.00000000	4,883.03102	17,013.37721442
28	兵庫	359 三木	1,123	12,130.34619442	0.00000000	4,883.03102	17,013.37721442
28	兵庫	359 三木	1,260	12,130.34619442	0.00000000	4,883.03102	17,013.37721442
28	兵庫	358 西脇	6,382	12,130.34619442	0.00000000	4,883.03102	17,013.37721442
28	兵庫	358 西脇	194	12,130.34619442	0.00000000	4,883.03102	17,013.37721442
28	兵庫	358 西脇	720	12,130.34619442	0.00000000	4,883.03102	17,013.37721442
28	兵庫	358 西脇	3,661	12,130.34619442	0.00000000	4,883.03102	17,013.37721442
28	兵庫	358 西脇	1,155	12,130.34619442	0.00000000	4,883.03102	17,013.37721442
28	兵庫	358 西脇	1,032	12,130.34619442	0.00000000	4,883.03102	17,013.37721442
28	兵庫	358 西脇	3,168	12,130.34619442	0.00000000	4,883.03102	17,013.37721442
28	兵庫	358 西脇	977	12,130.34619442	0.00000000	4,883.03102	17,013.37721442
28	兵庫	358 西脇	804	12,130.34619442	0.00000000	4,883.03102	17,013.37721442
28	兵庫	358 西脇	1,220	12,130.34619442	0.00000000	4,883.03102	17,013.37721442
28	兵庫	358 西脇	234	12,130.34619442	0.00000000	4,883.03102	17,013.37721442
28	兵庫	358 西脇	2,035	12,130.34619442	0.00000000	4,883.03102	17,013.37721442
28	兵庫	356 加古川	6,072	12,130.34619442	0.00000000	4,883.03102	17,013.37721442
28	兵庫	356 加古川	2,832	12,130.34619442	0.00000000	4,883.03102	17,013.37721442
28	兵庫	351 姫路	1,832	12,130.34619442	0.00000000	4,883.03102	17,013.37721442
28	兵庫	351 姫路	842	12,130.34619442	0.00000000	4,883.03102	17,013.37721442
28	兵庫	351 姫路	2,447	12,130.34619442	0.00000000	4,883.03102	17,013.37721442
28	兵庫	351 姫路	267	12,130.34619442	0.00000000	4,883.03102	17,013.37721442
28	兵庫	351 姫路	2,833	12,130.34619442	0.00000000	4,883.03102	17,013.37721442
28	兵庫	361 福崎	2,075	12,130.34619442	0.00000000	4,883.03102	17,013.37721442
28	兵庫	361 福崎	365	12,130.34619442	0.00000000	4,883.03102	17,013.37721442

都道府県	単料金区域	局	a. アナログ加入者回線数 (回線)	b. 端末回線コスト単価 (円/回線)	c. 端末系交換設備のうち回線数の増減に応じて当該設備に係る費用が増減するもの単価 (円/回線)	d. 設備利用部門の基礎的電気通信業務原価の単価 (円/回線)	e. 加入者回線単価 (円/回線)
算定方法			総務省モデル (出力値)より	「算定規則別表第1における基礎的電気通信業務の提供に要した原価及び基礎的電気通信業務の提供により生じた収益の額の算定について」2の1の(1)のAのアのa	Ⅱのc	光IP補正無の東西の利用部門原価合計+光IP補正後の東西のアナログ加入者回線数合計	b+c+d
28	兵庫	361 福岡	2,421	12,130.34619442	0.00000000	4,883.03102	17,013.37721442
28	兵庫	361 福岡	765	12,130.34619442	0.00000000	4,883.03102	17,013.37721442
28	兵庫	361 福岡	1,226	12,130.34619442	0.00000000	4,883.03102	17,013.37721442
28	兵庫	361 福岡	6,741	12,130.34619442	0.00000000	4,883.03102	17,013.37721442
28	兵庫	351 姫路	6,522	12,130.34619442	0.00000000	4,883.03102	17,013.37721442
28	兵庫	361 福岡	1,407	12,130.34619442	0.00000000	4,883.03102	17,013.37721442
28	兵庫	361 福岡	377	12,130.34619442	0.00000000	4,883.03102	17,013.37721442
28	兵庫	357 竜野	3,518	12,130.34619442	0.00000000	4,883.03102	17,013.37721442
28	兵庫	357 竜野	825	12,130.34619442	0.00000000	4,883.03102	17,013.37721442
28	兵庫	357 竜野	632	12,130.34619442	0.00000000	4,883.03102	17,013.37721442
28	兵庫	357 竜野	3,444	12,130.34619442	0.00000000	4,883.03102	17,013.37721442
28	兵庫	351 姫路	3,336	12,130.34619442	0.00000000	4,883.03102	17,013.37721442
28	兵庫	351 姫路	10,212	12,130.34619442	0.00000000	4,883.03102	17,013.37721442
28	兵庫	354 相生	4,963	12,130.34619442	0.00000000	4,883.03102	17,013.37721442
28	兵庫	354 相生	20	12,130.34619442	0.00000000	4,883.03102	17,013.37721442
28	兵庫	354 相生	691	12,130.34619442	0.00000000	4,883.03102	17,013.37721442
28	兵庫	354 相生	517	12,130.34619442	0.00000000	4,883.03102	17,013.37721442
28	兵庫	362 播磨山崎	1,938	12,130.34619442	0.00000000	4,883.03102	17,013.37721442
28	兵庫	362 播磨山崎	494	12,130.34619442	0.00000000	4,883.03102	17,013.37721442
28	兵庫	362 播磨山崎	325	12,130.34619442	0.00000000	4,883.03102	17,013.37721442
28	兵庫	362 播磨山崎	420	12,130.34619442	0.00000000	4,883.03102	17,013.37721442
28	兵庫	362 播磨山崎	564	12,130.34619442	0.00000000	4,883.03102	17,013.37721442
28	兵庫	362 播磨山崎	816	12,130.34619442	0.00000000	4,883.03102	17,013.37721442
28	兵庫	362 播磨山崎	402	12,130.34619442	0.00000000	4,883.03102	17,013.37721442
28	兵庫	362 播磨山崎	400	12,130.34619442	0.00000000	4,883.03102	17,013.37721442
28	兵庫	362 播磨山崎	964	12,130.34619442	0.00000000	4,883.03102	17,013.37721442
28	兵庫	362 播磨山崎	1,086	12,130.34619442	0.00000000	4,883.03102	17,013.37721442
28	兵庫	362 播磨山崎	8,098	12,130.34619442	0.00000000	4,883.03102	17,013.37721442
28	兵庫	362 播磨山崎	617	12,130.34619442	0.00000000	4,883.03102	17,013.37721442
28	兵庫	362 播磨山崎	328	12,130.34619442	0.00000000	4,883.03102	17,013.37721442
28	兵庫	362 播磨山崎	2,003	12,130.34619442	0.00000000	4,883.03102	17,013.37721442
28	兵庫	362 播磨山崎	1,936	12,130.34619442	0.00000000	4,883.03102	17,013.37721442
28	兵庫	362 播磨山崎	1,332	12,130.34619442	0.00000000	4,883.03102	17,013.37721442
28	兵庫	362 播磨山崎	1,349	12,130.34619442	0.00000000	4,883.03102	17,013.37721442
28	兵庫	362 播磨山崎	143	12,130.34619442	0.00000000	4,883.03102	17,013.37721442
28	兵庫	362 播磨山崎	1,337	12,130.34619442	0.00000000	4,883.03102	17,013.37721442
28	兵庫	355 豊岡	1,658	12,130.34619442	0.00000000	4,883.03102	17,013.37721442
28	兵庫	355 豊岡	1,074	12,130.34619442	0.00000000	4,883.03102	17,013.37721442
28	兵庫	355 豊岡	306	12,130.34619442	0.00000000	4,883.03102	17,013.37721442
28	兵庫	355 豊岡	208	12,130.34619442	0.00000000	4,883.03102	17,013.37721442
28	兵庫	355 豊岡	514	12,130.34619442	0.00000000	4,883.03102	17,013.37721442
28	兵庫	355 豊岡	3,138	12,130.34619442	0.00000000	4,883.03102	17,013.37721442
28	兵庫	355 豊岡	3,485	12,130.34619442	0.00000000	4,883.03102	17,013.37721442
28	兵庫	355 豊岡	643	12,130.34619442	0.00000000	4,883.03102	17,013.37721442
28	兵庫	355 豊岡	857	12,130.34619442	0.00000000	4,883.03102	17,013.37721442
28	兵庫	355 豊岡	3,165	12,130.34619442	0.00000000	4,883.03102	17,013.37721442
28	兵庫	355 豊岡	585	12,130.34619442	0.00000000	4,883.03102	17,013.37721442
28	兵庫	355 豊岡	299	12,130.34619442	0.00000000	4,883.03102	17,013.37721442
28	兵庫	355 豊岡	558	12,130.34619442	0.00000000	4,883.03102	17,013.37721442
28	兵庫	363 浜坂	646	12,130.34619442	0.00000000	4,883.03102	17,013.37721442
28	兵庫	363 浜坂	892	12,130.34619442	0.00000000	4,883.03102	17,013.37721442
28	兵庫	363 浜坂	633	12,130.34619442	0.00000000	4,883.03102	17,013.37721442
28	兵庫	363 浜坂	3,587	12,130.34619442	0.00000000	4,883.03102	17,013.37721442
28	兵庫	363 浜坂	66	12,130.34619442	0.00000000	4,883.03102	17,013.37721442
28	兵庫	363 浜坂	865	12,130.34619442	0.00000000	4,883.03102	17,013.37721442
28	兵庫	363 浜坂	1,922	12,130.34619442	0.00000000	4,883.03102	17,013.37721442
28	兵庫	363 浜坂	457	12,130.34619442	0.00000000	4,883.03102	17,013.37721442
28	兵庫	364 八鹿	5,048	12,130.34619442	0.00000000	4,883.03102	17,013.37721442
28	兵庫	364 八鹿	1,392	12,130.34619442	0.00000000	4,883.03102	17,013.37721442
28	兵庫	364 八鹿	421	12,130.34619442	0.00000000	4,883.03102	17,013.37721442
28	兵庫	364 八鹿	1,400	12,130.34619442	0.00000000	4,883.03102	17,013.37721442
28	兵庫	364 八鹿	191	12,130.34619442	0.00000000	4,883.03102	17,013.37721442
28	兵庫	364 八鹿	910	12,130.34619442	0.00000000	4,883.03102	17,013.37721442
28	兵庫	364 八鹿	520	12,130.34619442	0.00000000	4,883.03102	17,013.37721442
28	兵庫	364 八鹿	1,999	12,130.34619442	0.00000000	4,883.03102	17,013.37721442
28	兵庫	364 八鹿	4,913	12,130.34619442	0.00000000	4,883.03102	17,013.37721442
28	兵庫	364 八鹿	1,215	12,130.34619442	0.00000000	4,883.03102	17,013.37721442
28	兵庫	364 八鹿	2,188	12,130.34619442	0.00000000	4,883.03102	17,013.37721442
28	兵庫	364 八鹿	2,263	12,130.34619442	0.00000000	4,883.03102	17,013.37721442
28	兵庫	365 丹波柏原	4,282	12,130.34619442	0.00000000	4,883.03102	17,013.37721442
28	兵庫	365 丹波柏原	6,159	12,130.34619442	0.00000000	4,883.03102	17,013.37721442
28	兵庫	365 丹波柏原	1,479	12,130.34619442	0.00000000	4,883.03102	17,013.37721442
28	兵庫	365 丹波柏原	369	12,130.34619442	0.00000000	4,883.03102	17,013.37721442
28	兵庫	365 丹波柏原	419	12,130.34619442	0.00000000	4,883.03102	17,013.37721442
28	兵庫	365 丹波柏原	1,387	12,130.34619442	0.00000000	4,883.03102	17,013.37721442
28	兵庫	365 丹波柏原	2,417	12,130.34619442	0.00000000	4,883.03102	17,013.37721442
28	兵庫	365 丹波柏原	1,599	12,130.34619442	0.00000000	4,883.03102	17,013.37721442
28	兵庫	365 丹波柏原	339	12,130.34619442	0.00000000	4,883.03102	17,013.37721442
28	兵庫	365 丹波柏原	2,262	12,130.34619442	0.00000000	4,883.03102	17,013.37721442
28	兵庫	365 丹波柏原	2,335	12,130.34619442	0.00000000	4,883.03102	17,013.37721442
28	兵庫	365 丹波柏原	790	12,130.34619442	0.00000000	4,883.03102	17,013.37721442
28	兵庫	360 三田	3,722	12,130.34619442	0.00000000	4,883.03102	17,013.37721442
28	兵庫	360 三田	989	12,130.34619442	0.00000000	4,883.03102	17,013.37721442
28	兵庫	360 三田	631	12,130.34619442	0.00000000	4,883.03102	17,013.37721442
28	兵庫	360 三田	427	12,130.34619442	0.00000000	4,883.03102	17,013.37721442
28	兵庫	360 三田	782	12,130.34619442	0.00000000	4,883.03102	17,013.37721442
28	兵庫	360 三田	239	12,130.34619442	0.00000000	4,883.03102	17,013.37721442

都道府県	単料金区域	局	a. アナログ加入者回線数 (回線)	b. 端末回線コスト単価 (円/回線)	c. 端末系交換設備のうち 回線数の増減に応じて当該 設備に係る費用が増減 するもの単価 (円/回線)	d. 設備利用部門の基礎的 電気通信業務原価の単価 (円/回線)	e. 加入者回線単価 (円/回線)
算定方法			総務省モデル (出力値)より	「算定規則別表第1における 基礎的電気通信業務の提供 に要した原価及び基礎的電 気通信業務の提供により生 じた収益の額の算定につい て」2の1の(1)のAのアの a	Ⅱのc	光IP補正無の東西の利用 部門原価合計+光IP補正 後の東西のアナログ加入者 回線数合計	b+c+d
28	兵庫	360 三田	3,170	12,130.34619442	0.00000000	4,883.03102	17,013.37721442
28	兵庫	360 三田	708	12,130.34619442	0.00000000	4,883.03102	17,013.37721442
28	兵庫	360 三田	452	12,130.34619442	0.00000000	4,883.03102	17,013.37721442
28	兵庫	360 三田	939	12,130.34619442	0.00000000	4,883.03102	17,013.37721442
28	兵庫	366 津名	4,035	12,130.34619442	0.00000000	4,883.03102	17,013.37721442
28	兵庫	366 津名	1,665	12,130.34619442	0.00000000	4,883.03102	17,013.37721442
28	兵庫	366 津名	2,141	12,130.34619442	0.00000000	4,883.03102	17,013.37721442
28	兵庫	366 津名	1,742	12,130.34619442	0.00000000	4,883.03102	17,013.37721442
28	兵庫	366 津名	1,255	12,130.34619442	0.00000000	4,883.03102	17,013.37721442
28	兵庫	366 津名	1,773	12,130.34619442	0.00000000	4,883.03102	17,013.37721442
28	兵庫	366 津名	1,020	12,130.34619442	0.00000000	4,883.03102	17,013.37721442
28	兵庫	353 洲本	1,083	12,130.34619442	0.00000000	4,883.03102	17,013.37721442
28	兵庫	353 洲本	1,037	12,130.34619442	0.00000000	4,883.03102	17,013.37721442
28	兵庫	353 洲本	747	12,130.34619442	0.00000000	4,883.03102	17,013.37721442
28	兵庫	353 洲本	769	12,130.34619442	0.00000000	4,883.03102	17,013.37721442
28	兵庫	366 津名	2,959	12,130.34619442	0.00000000	4,883.03102	17,013.37721442
28	兵庫	353 洲本	2,037	12,130.34619442	0.00000000	4,883.03102	17,013.37721442
28	兵庫	353 洲本	580	12,130.34619442	0.00000000	4,883.03102	17,013.37721442
28	兵庫	353 洲本	3,203	12,130.34619442	0.00000000	4,883.03102	17,013.37721442
28	兵庫	353 洲本	855	12,130.34619442	0.00000000	4,883.03102	17,013.37721442
28	兵庫	353 洲本	5,761	12,130.34619442	0.00000000	4,883.03102	17,013.37721442
28	兵庫	353 洲本	4,640	12,130.34619442	0.00000000	4,883.03102	17,013.37721442
28	兵庫	353 洲本	1,890	12,130.34619442	0.00000000	4,883.03102	17,013.37721442
28	兵庫	353 洲本	278	12,130.34619442	0.00000000	4,883.03102	17,013.37721442
28	兵庫	353 洲本	310	12,130.34619442	0.00000000	4,883.03102	17,013.37721442
29	奈良	367 奈良	20,631	12,130.34619442	0.00000000	4,883.03102	17,013.37721442
29	奈良	367 奈良	54,351	12,130.34619442	0.00000000	4,883.03102	17,013.37721442
29	奈良	367 奈良	21,928	12,130.34619442	0.00000000	4,883.03102	17,013.37721442
29	奈良	367 奈良	282	12,130.34619442	0.00000000	4,883.03102	17,013.37721442
29	奈良	367 奈良	452	12,130.34619442	0.00000000	4,883.03102	17,013.37721442
29	奈良	367 奈良	359	12,130.34619442	0.00000000	4,883.03102	17,013.37721442
29	奈良	367 奈良	564	12,130.34619442	0.00000000	4,883.03102	17,013.37721442
29	奈良	367 奈良	6,808	12,130.34619442	0.00000000	4,883.03102	17,013.37721442
29	奈良	367 奈良	16,823	12,130.34619442	0.00000000	4,883.03102	17,013.37721442
29	奈良	368 大和高田	24,048	12,130.34619442	0.00000000	4,883.03102	17,013.37721442
29	奈良	367 奈良	21,121	12,130.34619442	0.00000000	4,883.03102	17,013.37721442
29	奈良	367 奈良	14,380	12,130.34619442	0.00000000	4,883.03102	17,013.37721442
29	奈良	367 奈良	12,279	12,130.34619442	0.00000000	4,883.03102	17,013.37721442
29	奈良	367 奈良	3,635	12,130.34619442	0.00000000	4,883.03102	17,013.37721442
29	奈良	367 奈良	3,906	12,130.34619442	0.00000000	4,883.03102	17,013.37721442
29	奈良	367 奈良	4,658	12,130.34619442	0.00000000	4,883.03102	17,013.37721442
29	奈良	367 奈良	547	12,130.34619442	0.00000000	4,883.03102	17,013.37721442
29	奈良	368 大和高田	28,815	12,130.34619442	0.00000000	4,883.03102	17,013.37721442
29	奈良	368 大和高田	11,978	12,130.34619442	0.00000000	4,883.03102	17,013.37721442
29	奈良	368 大和高田	18,946	12,130.34619442	0.00000000	4,883.03102	17,013.37721442
29	奈良	368 大和高田	1,036	12,130.34619442	0.00000000	4,883.03102	17,013.37721442
29	奈良	368 大和高田	262	12,130.34619442	0.00000000	4,883.03102	17,013.37721442
29	奈良	369 五条	10,933	12,130.34619442	0.00000000	4,883.03102	17,013.37721442
29	奈良	368 大和高田	10,002	12,130.34619442	0.00000000	4,883.03102	17,013.37721442
29	奈良	368 大和高田	1,459	12,130.34619442	0.00000000	4,883.03102	17,013.37721442
29	奈良	368 大和高田	1,568	12,130.34619442	0.00000000	4,883.03102	17,013.37721442
29	奈良	367 奈良	18,054	12,130.34619442	0.00000000	4,883.03102	17,013.37721442
29	奈良	367 奈良	6,300	12,130.34619442	0.00000000	4,883.03102	17,013.37721442
29	奈良	367 奈良	11,040	12,130.34619442	0.00000000	4,883.03102	17,013.37721442
29	奈良	368 大和高田	22,784	12,130.34619442	0.00000000	4,883.03102	17,013.37721442
29	奈良	367 奈良	500	12,130.34619442	0.00000000	4,883.03102	17,013.37721442
29	奈良	367 奈良	512	12,130.34619442	0.00000000	4,883.03102	17,013.37721442
29	奈良	367 奈良	1,741	12,130.34619442	0.00000000	4,883.03102	17,013.37721442
29	奈良	367 奈良	585	12,130.34619442	0.00000000	4,883.03102	17,013.37721442
29	奈良	367 奈良	207	12,130.34619442	0.00000000	4,883.03102	17,013.37721442
29	奈良	367 奈良	489	12,130.34619442	0.00000000	4,883.03102	17,013.37721442
29	奈良	368 大和高田	5,549	12,130.34619442	0.00000000	4,883.03102	17,013.37721442
29	奈良	368 大和高田	9,141	12,130.34619442	0.00000000	4,883.03102	17,013.37721442
29	奈良	368 大和高田	3,791	12,130.34619442	0.00000000	4,883.03102	17,013.37721442
29	奈良	368 大和高田	10,621	12,130.34619442	0.00000000	4,883.03102	17,013.37721442
29	奈良	370 大和榛原	2,316	12,130.34619442	0.00000000	4,883.03102	17,013.37721442
29	奈良	370 大和榛原	1,282	12,130.34619442	0.00000000	4,883.03102	17,013.37721442
29	奈良	370 大和榛原	5,138	12,130.34619442	0.00000000	4,883.03102	17,013.37721442
29	奈良	370 大和榛原	1,115	12,130.34619442	0.00000000	4,883.03102	17,013.37721442
29	奈良	370 大和榛原	301	12,130.34619442	0.00000000	4,883.03102	17,013.37721442
29	奈良	370 大和榛原	684	12,130.34619442	0.00000000	4,883.03102	17,013.37721442
29	奈良	370 大和榛原	796	12,130.34619442	0.00000000	4,883.03102	17,013.37721442
29	奈良	368 大和高田	1,616	12,130.34619442	0.00000000	4,883.03102	17,013.37721442
29	奈良	368 大和高田	1,902	12,130.34619442	0.00000000	4,883.03102	17,013.37721442
29	奈良	368 大和高田	4,806	12,130.34619442	0.00000000	4,883.03102	17,013.37721442
29	奈良	368 大和高田	3,806	12,130.34619442	0.00000000	4,883.03102	17,013.37721442
29	奈良	368 大和高田	22,559	12,130.34619442	0.00000000	4,883.03102	17,013.37721442
29	奈良	368 大和高田	6,546	12,130.34619442	0.00000000	4,883.03102	17,013.37721442
29	奈良	368 大和高田	4,310	12,130.34619442	0.00000000	4,883.03102	17,013.37721442
29	奈良	371 吉野	3,468	12,130.34619442	0.00000000	4,883.03102	17,013.37721442
29	奈良	371 吉野	248	12,130.34619442	0.00000000	4,883.03102	17,013.37721442
29	奈良	371 吉野	418	12,130.34619442	0.00000000	4,883.03102	17,013.37721442
29	奈良	372 下市	7,583	12,130.34619442	0.00000000	4,883.03102	17,013.37721442
29	奈良	372 下市	184	12,130.34619442	0.00000000	4,883.03102	17,013.37721442
29	奈良	372 下市	466	12,130.34619442	0.00000000	4,883.03102	17,013.37721442
29	奈良	369 五条	443	12,130.34619442	0.00000000	4,883.03102	17,013.37721442
29	奈良	369 五条	332	12,130.34619442	0.00000000	4,883.03102	17,013.37721442

都道府県	単料金区域	局	a. アナログ加入者回線数 (回線)	b. 端末回線コスト単価 (円/回線)	c. 端末系交換設備のうち 回線数の増減に応じて当該 設備に係る費用が増減 するもの単価 (円/回線)	d. 設備利用部門の基礎的 電気通信業務原価の単価 (円/回線)	e. 加入者回線単価 (円/回線)
算定方法			総務省モデル (出力値)より	「算定規則別表第1における 基礎的電気通信業務の提供 に要した原価及び基礎的電 気通信業務の提供により生 じた収益の額の算定につい て」2の1の(1)のAのAの a	Ⅱのc	光IP補正無の東西の利用 部門原価合計÷光IP補正 後の東西のアナログ加入者 回線数合計	b+c+d
29	奈良	369 五条	368	12,130.34619442	0.00000000	4,883.03102	17,013.37721442
29	奈良	372 下市	396	12,130.34619442	0.00000000	4,883.03102	17,013.37721442
29	奈良	372 下市	366	12,130.34619442	0.00000000	4,883.03102	17,013.37721442
29	奈良	372 下市	162	12,130.34619442	0.00000000	4,883.03102	17,013.37721442
29	奈良	369 五条	309	12,130.34619442	0.00000000	4,883.03102	17,013.37721442
29	奈良	369 五条	82	12,130.34619442	0.00000000	4,883.03102	17,013.37721442
29	奈良	369 五条	144	12,130.34619442	0.00000000	4,883.03102	17,013.37721442
29	奈良	369 五条	253	12,130.34619442	0.00000000	4,883.03102	17,013.37721442
29	奈良	373 十津川	424	12,130.34619442	0.00000000	4,883.03102	17,013.37721442
29	奈良	373 十津川	299	12,130.34619442	0.00000000	4,883.03102	17,013.37721442
29	奈良	373 十津川	295	12,130.34619442	0.00000000	4,883.03102	17,013.37721442
29	奈良	373 十津川	727	12,130.34619442	0.00000000	4,883.03102	17,013.37721442
29	奈良	373 十津川	226	12,130.34619442	0.00000000	4,883.03102	17,013.37721442
29	奈良	373 十津川	113	12,130.34619442	0.00000000	4,883.03102	17,013.37721442
29	奈良	374 上北山	338	12,130.34619442	0.00000000	4,883.03102	17,013.37721442
29	奈良	374 上北山	322	12,130.34619442	0.00000000	4,883.03102	17,013.37721442
29	奈良	374 上北山	441	12,130.34619442	0.00000000	4,883.03102	17,013.37721442
29	奈良	371 吉野	171	12,130.34619442	0.00000000	4,883.03102	17,013.37721442
29	奈良	371 吉野	304	12,130.34619442	0.00000000	4,883.03102	17,013.37721442
29	奈良	371 吉野	266	12,130.34619442	0.00000000	4,883.03102	17,013.37721442
29	奈良	371 吉野	250	12,130.34619442	0.00000000	4,883.03102	17,013.37721442
29	奈良	371 吉野	119	12,130.34619442	0.00000000	4,883.03102	17,013.37721442
29	奈良	371 吉野	156	12,130.34619442	0.00000000	4,883.03102	17,013.37721442
30	和歌山	375 和歌山	36,462	12,130.34619442	0.00000000	4,883.03102	17,013.37721442
30	和歌山	375 和歌山	23,365	12,130.34619442	0.00000000	4,883.03102	17,013.37721442
30	和歌山	375 和歌山	2,040	12,130.34619442	0.00000000	4,883.03102	17,013.37721442
30	和歌山	375 和歌山	2,301	12,130.34619442	0.00000000	4,883.03102	17,013.37721442
30	和歌山	375 和歌山	4,458	12,130.34619442	0.00000000	4,883.03102	17,013.37721442
30	和歌山	375 和歌山	9,984	12,130.34619442	0.00000000	4,883.03102	17,013.37721442
30	和歌山	375 和歌山	1,637	12,130.34619442	0.00000000	4,883.03102	17,013.37721442
30	和歌山	375 和歌山	18,151	12,130.34619442	0.00000000	4,883.03102	17,013.37721442
30	和歌山	375 和歌山	33,205	12,130.34619442	0.00000000	4,883.03102	17,013.37721442
30	和歌山	375 和歌山	10,407	12,130.34619442	0.00000000	4,883.03102	17,013.37721442
30	和歌山	375 和歌山	3,151	12,130.34619442	0.00000000	4,883.03102	17,013.37721442
30	和歌山	375 和歌山	1,406	12,130.34619442	0.00000000	4,883.03102	17,013.37721442
30	和歌山	376 和歌山橋本	11,792	12,130.34619442	0.00000000	4,883.03102	17,013.37721442
30	和歌山	376 和歌山橋本	5,586	12,130.34619442	0.00000000	4,883.03102	17,013.37721442
30	和歌山	381 湯浅	9,246	12,130.34619442	0.00000000	4,883.03102	17,013.37721442
30	和歌山	381 湯浅	2,046	12,130.34619442	0.00000000	4,883.03102	17,013.37721442
30	和歌山	377 御坊	13,183	12,130.34619442	0.00000000	4,883.03102	17,013.37721442
30	和歌山	377 御坊	797	12,130.34619442	0.00000000	4,883.03102	17,013.37721442
30	和歌山	378 田辺	25,508	12,130.34619442	0.00000000	4,883.03102	17,013.37721442
30	和歌山	378 田辺	882	12,130.34619442	0.00000000	4,883.03102	17,013.37721442
30	和歌山	378 田辺	1,398	12,130.34619442	0.00000000	4,883.03102	17,013.37721442
30	和歌山	378 田辺	671	12,130.34619442	0.00000000	4,883.03102	17,013.37721442
30	和歌山	378 田辺	348	12,130.34619442	0.00000000	4,883.03102	17,013.37721442
30	和歌山	379 新宮	11,919	12,130.34619442	0.00000000	4,883.03102	17,013.37721442
30	和歌山	379 新宮	3,285	12,130.34619442	0.00000000	4,883.03102	17,013.37721442
30	和歌山	379 新宮	165	12,130.34619442	0.00000000	4,883.03102	17,013.37721442
30	和歌山	375 和歌山	3,866	12,130.34619442	0.00000000	4,883.03102	17,013.37721442
30	和歌山	375 和歌山	2,106	12,130.34619442	0.00000000	4,883.03102	17,013.37721442
30	和歌山	375 和歌山	719	12,130.34619442	0.00000000	4,883.03102	17,013.37721442
30	和歌山	375 和歌山	278	12,130.34619442	0.00000000	4,883.03102	17,013.37721442
30	和歌山	375 和歌山	144	12,130.34619442	0.00000000	4,883.03102	17,013.37721442
30	和歌山	375 和歌山	186	12,130.34619442	0.00000000	4,883.03102	17,013.37721442
30	和歌山	380 岩出	5,357	12,130.34619442	0.00000000	4,883.03102	17,013.37721442
30	和歌山	380 岩出	240	12,130.34619442	0.00000000	4,883.03102	17,013.37721442
30	和歌山	380 岩出	4,156	12,130.34619442	0.00000000	4,883.03102	17,013.37721442
30	和歌山	380 岩出	2,476	12,130.34619442	0.00000000	4,883.03102	17,013.37721442
30	和歌山	380 岩出	2,147	12,130.34619442	0.00000000	4,883.03102	17,013.37721442
30	和歌山	380 岩出	351	12,130.34619442	0.00000000	4,883.03102	17,013.37721442
30	和歌山	380 岩出	6,223	12,130.34619442	0.00000000	4,883.03102	17,013.37721442
30	和歌山	380 岩出	14,130	12,130.34619442	0.00000000	4,883.03102	17,013.37721442
30	和歌山	376 和歌山橋本	270	12,130.34619442	0.00000000	4,883.03102	17,013.37721442
30	和歌山	376 和歌山橋本	249	12,130.34619442	0.00000000	4,883.03102	17,013.37721442
30	和歌山	376 和歌山橋本	6,246	12,130.34619442	0.00000000	4,883.03102	17,013.37721442
30	和歌山	376 和歌山橋本	4,236	12,130.34619442	0.00000000	4,883.03102	17,013.37721442
30	和歌山	376 和歌山橋本	1,898	12,130.34619442	0.00000000	4,883.03102	17,013.37721442
30	和歌山	376 和歌山橋本	324	12,130.34619442	0.00000000	4,883.03102	17,013.37721442
30	和歌山	376 和歌山橋本	1,981	12,130.34619442	0.00000000	4,883.03102	17,013.37721442
30	和歌山	381 湯浅	7,839	12,130.34619442	0.00000000	4,883.03102	17,013.37721442
30	和歌山	381 湯浅	332	12,130.34619442	0.00000000	4,883.03102	17,013.37721442
30	和歌山	381 湯浅	4,273	12,130.34619442	0.00000000	4,883.03102	17,013.37721442
30	和歌山	381 湯浅	2,525	12,130.34619442	0.00000000	4,883.03102	17,013.37721442
30	和歌山	381 湯浅	675	12,130.34619442	0.00000000	4,883.03102	17,013.37721442
30	和歌山	381 湯浅	981	12,130.34619442	0.00000000	4,883.03102	17,013.37721442
30	和歌山	381 湯浅	282	12,130.34619442	0.00000000	4,883.03102	17,013.37721442
30	和歌山	381 湯浅	524	12,130.34619442	0.00000000	4,883.03102	17,013.37721442
30	和歌山	381 湯浅	497	12,130.34619442	0.00000000	4,883.03102	17,013.37721442
30	和歌山	377 御坊	396	12,130.34619442	0.00000000	4,883.03102	17,013.37721442
30	和歌山	377 御坊	1,258	12,130.34619442	0.00000000	4,883.03102	17,013.37721442
30	和歌山	377 御坊	638	12,130.34619442	0.00000000	4,883.03102	17,013.37721442
30	和歌山	377 御坊	2,097	12,130.34619442	0.00000000	4,883.03102	17,013.37721442
30	和歌山	377 御坊	353	12,130.34619442	0.00000000	4,883.03102	17,013.37721442
30	和歌山	377 御坊	602	12,130.34619442	0.00000000	4,883.03102	17,013.37721442
30	和歌山	377 御坊	730	12,130.34619442	0.00000000	4,883.03102	17,013.37721442
30	和歌山	377 御坊	544	12,130.34619442	0.00000000	4,883.03102	17,013.37721442

都道府県	単料金区域	局	a. アナログ加入者回線数 (回線)	b. 端末回線コスト単価 (円/回線)	c. 端末系交換設備のうち 回線数の増減に応じて当 該設備に係る費用が増減 するもの単価 (円/回線)	d. 設備利用部門の基礎的 電気通信業務原価の単価 (円/回線)	e. 加入者回線単価 (円/回線)
算定方法			総務省モデル (出力値)より	「算定規則別表第1における 基礎的電気通信業務の提供 に要した原価及び基礎的電 気通信業務の提供により生 じた収益の線の算定につい て」2の1の1の(1)のAのA のa	Ⅱのc	光IP補正無の東西の利用 部門原価合計÷光IP補正 後の東西のアナログ加入者 回線数合計	b+c+d
30	和歌山	377 御坊	330	12,130.34619442	0.00000000	4,883.03102	17,013.37721442
30	和歌山	377 御坊	286	12,130.34619442	0.00000000	4,883.03102	17,013.37721442
30	和歌山	377 御坊	378	12,130.34619442	0.00000000	4,883.03102	17,013.37721442
30	和歌山	377 御坊	213	12,130.34619442	0.00000000	4,883.03102	17,013.37721442
30	和歌山	378 田辺	894	12,130.34619442	0.00000000	4,883.03102	17,013.37721442
30	和歌山	378 田辺	557	12,130.34619442	0.00000000	4,883.03102	17,013.37721442
30	和歌山	378 田辺	331	12,130.34619442	0.00000000	4,883.03102	17,013.37721442
30	和歌山	378 田辺	1,270	12,130.34619442	0.00000000	4,883.03102	17,013.37721442
30	和歌山	378 田辺	394	12,130.34619442	0.00000000	4,883.03102	17,013.37721442
30	和歌山	378 田辺	240	12,130.34619442	0.00000000	4,883.03102	17,013.37721442
30	和歌山	378 田辺	3,074	12,130.34619442	0.00000000	4,883.03102	17,013.37721442
30	和歌山	377 御坊	1,134	12,130.34619442	0.00000000	4,883.03102	17,013.37721442
30	和歌山	377 御坊	717	12,130.34619442	0.00000000	4,883.03102	17,013.37721442
30	和歌山	377 御坊	558	12,130.34619442	0.00000000	4,883.03102	17,013.37721442
30	和歌山	377 御坊	316	12,130.34619442	0.00000000	4,883.03102	17,013.37721442
30	和歌山	377 御坊	280	12,130.34619442	0.00000000	4,883.03102	17,013.37721442
30	和歌山	378 田辺	5,705	12,130.34619442	0.00000000	4,883.03102	17,013.37721442
30	和歌山	378 田辺	2,747	12,130.34619442	0.00000000	4,883.03102	17,013.37721442
30	和歌山	378 田辺	326	12,130.34619442	0.00000000	4,883.03102	17,013.37721442
30	和歌山	378 田辺	1,194	12,130.34619442	0.00000000	4,883.03102	17,013.37721442
30	和歌山	378 田辺	333	12,130.34619442	0.00000000	4,883.03102	17,013.37721442
30	和歌山	378 田辺	268	12,130.34619442	0.00000000	4,883.03102	17,013.37721442
30	和歌山	378 田辺	256	12,130.34619442	0.00000000	4,883.03102	17,013.37721442
30	和歌山	378 田辺	5,068	12,130.34619442	0.00000000	4,883.03102	17,013.37721442
30	和歌山	378 田辺	1,350	12,130.34619442	0.00000000	4,883.03102	17,013.37721442
30	和歌山	378 田辺	1,492	12,130.34619442	0.00000000	4,883.03102	17,013.37721442
30	和歌山	378 田辺	249	12,130.34619442	0.00000000	4,883.03102	17,013.37721442
30	和歌山	378 田辺	253	12,130.34619442	0.00000000	4,883.03102	17,013.37721442
30	和歌山	378 田辺	1,693	12,130.34619442	0.00000000	4,883.03102	17,013.37721442
30	和歌山	378 田辺	490	12,130.34619442	0.00000000	4,883.03102	17,013.37721442
30	和歌山	378 田辺	40	12,130.34619442	0.00000000	4,883.03102	17,013.37721442
30	和歌山	378 田辺	184	12,130.34619442	0.00000000	4,883.03102	17,013.37721442
30	和歌山	382 串本	4,975	12,130.34619442	0.00000000	4,883.03102	17,013.37721442
30	和歌山	382 串本	657	12,130.34619442	0.00000000	4,883.03102	17,013.37721442
30	和歌山	382 串本	808	12,130.34619442	0.00000000	4,883.03102	17,013.37721442
30	和歌山	382 串本	614	12,130.34619442	0.00000000	4,883.03102	17,013.37721442
30	和歌山	379 新宮	5,217	12,130.34619442	0.00000000	4,883.03102	17,013.37721442
30	和歌山	379 新宮	1,132	12,130.34619442	0.00000000	4,883.03102	17,013.37721442
30	和歌山	379 新宮	556	12,130.34619442	0.00000000	4,883.03102	17,013.37721442
30	和歌山	379 新宮	987	12,130.34619442	0.00000000	4,883.03102	17,013.37721442
30	和歌山	379 新宮	507	12,130.34619442	0.00000000	4,883.03102	17,013.37721442
30	和歌山	379 新宮	175	12,130.34619442	0.00000000	4,883.03102	17,013.37721442
30	和歌山	379 新宮	1,553	12,130.34619442	0.00000000	4,883.03102	17,013.37721442
30	和歌山	382 串本	2,805	12,130.34619442	0.00000000	4,883.03102	17,013.37721442
30	和歌山	382 串本	482	12,130.34619442	0.00000000	4,883.03102	17,013.37721442
30	和歌山	382 串本	112	12,130.34619442	0.00000000	4,883.03102	17,013.37721442
30	和歌山	382 串本	277	12,130.34619442	0.00000000	4,883.03102	17,013.37721442
30	和歌山	382 串本	189	12,130.34619442	0.00000000	4,883.03102	17,013.37721442
30	和歌山	382 串本	262	12,130.34619442	0.00000000	4,883.03102	17,013.37721442
30	和歌山	382 串本	90	12,130.34619442	0.00000000	4,883.03102	17,013.37721442
30	和歌山	379 新宮	393	12,130.34619442	0.00000000	4,883.03102	17,013.37721442
30	和歌山	379 新宮	208	12,130.34619442	0.00000000	4,883.03102	17,013.37721442
30	和歌山	379 新宮	172	12,130.34619442	0.00000000	4,883.03102	17,013.37721442
30	和歌山	379 新宮	114	12,130.34619442	0.00000000	4,883.03102	17,013.37721442
30	和歌山	379 新宮	1,158	12,130.34619442	0.00000000	4,883.03102	17,013.37721442
30	和歌山	379 新宮	622	12,130.34619442	0.00000000	4,883.03102	17,013.37721442
30	和歌山	379 新宮	336	12,130.34619442	0.00000000	4,883.03102	17,013.37721442
31	鳥取	383 鳥取	36,455	12,130.34619442	0.00000000	4,883.03102	17,013.37721442
31	鳥取	383 鳥取	10,296	12,130.34619442	0.00000000	4,883.03102	17,013.37721442
31	鳥取	383 鳥取	695	12,130.34619442	0.00000000	4,883.03102	17,013.37721442
31	鳥取	383 鳥取	5,904	12,130.34619442	0.00000000	4,883.03102	17,013.37721442
31	鳥取	383 鳥取	1,348	12,130.34619442	0.00000000	4,883.03102	17,013.37721442
31	鳥取	383 鳥取	256	12,130.34619442	0.00000000	4,883.03102	17,013.37721442
31	鳥取	383 鳥取	217	12,130.34619442	0.00000000	4,883.03102	17,013.37721442
31	鳥取	383 鳥取	721	12,130.34619442	0.00000000	4,883.03102	17,013.37721442
31	鳥取	384 米子	28,894	12,130.34619442	0.00000000	4,883.03102	17,013.37721442
31	鳥取	384 米子	3,470	12,130.34619442	0.00000000	4,883.03102	17,013.37721442
31	鳥取	384 米子	5,201	12,130.34619442	0.00000000	4,883.03102	17,013.37721442
31	鳥取	384 米子	3,422	12,130.34619442	0.00000000	4,883.03102	17,013.37721442
31	鳥取	384 米子	9,746	12,130.34619442	0.00000000	4,883.03102	17,013.37721442
31	鳥取	385 倉吉	7,624	12,130.34619442	0.00000000	4,883.03102	17,013.37721442
31	鳥取	385 倉吉	5,815	12,130.34619442	0.00000000	4,883.03102	17,013.37721442
31	鳥取	385 倉吉	4,719	12,130.34619442	0.00000000	4,883.03102	17,013.37721442
31	鳥取	384 米子	7,066	12,130.34619442	0.00000000	4,883.03102	17,013.37721442
31	鳥取	384 米子	5,173	12,130.34619442	0.00000000	4,883.03102	17,013.37721442
31	鳥取	383 鳥取	377	12,130.34619442	0.00000000	4,883.03102	17,013.37721442
31	鳥取	383 鳥取	3,508	12,130.34619442	0.00000000	4,883.03102	17,013.37721442
31	鳥取	383 鳥取	177	12,130.34619442	0.00000000	4,883.03102	17,013.37721442
31	鳥取	383 鳥取	853	12,130.34619442	0.00000000	4,883.03102	17,013.37721442
31	鳥取	386 郡家	3,301	12,130.34619442	0.00000000	4,883.03102	17,013.37721442
31	鳥取	386 郡家	435	12,130.34619442	0.00000000	4,883.03102	17,013.37721442
31	鳥取	386 郡家	353	12,130.34619442	0.00000000	4,883.03102	17,013.37721442
31	鳥取	386 郡家	2,569	12,130.34619442	0.00000000	4,883.03102	17,013.37721442
31	鳥取	386 郡家	1,553	12,130.34619442	0.00000000	4,883.03102	17,013.37721442
31	鳥取	386 郡家	1,321	12,130.34619442	0.00000000	4,883.03102	17,013.37721442
31	鳥取	386 郡家	350	12,130.34619442	0.00000000	4,883.03102	17,013.37721442
31	鳥取	386 郡家	1,349	12,130.34619442	0.00000000	4,883.03102	17,013.37721442

都道府県	単料金区域	局	a. アナログ加入者回線数 (回線)	b. 端末回線コスト単価 (円/回線)	c. 端末系交換設備のうち 回線数の増減に応じて当該 設備に係る費用が増減 するもの単価 (円/回線)	d. 設備利用部門の基礎的 電気通信業務原価の単価 (円/回線)	e. 加入者回線単価 (円/回線)
算定方法			総務省モデル (出力値)より	「算定規則別表第1における 基礎的電気通信業務の提供 に要した原価及び基礎的電 気通信業務の提供により生 じた収益の額の算定につい て」2の1の(1)のAのアの a	Ⅱのc	光IP補正無の東西の利用 部門原価合計+光IP補正 後の東西のアナログ加入者 回線数合計	b+c+d
31	鳥取	386 郡家	870	12,130.34619442	0.00000000	4,883.03102	17,013.37721442
31	鳥取	386 郡家	2,735	12,130.34619442	0.00000000	4,883.03102	17,013.37721442
31	鳥取	386 郡家	430	12,130.34619442	0.00000000	4,883.03102	17,013.37721442
31	鳥取	383 鳥取	2,562	12,130.34619442	0.00000000	4,883.03102	17,013.37721442
31	鳥取	383 鳥取	1,215	12,130.34619442	0.00000000	4,883.03102	17,013.37721442
31	鳥取	383 鳥取	1,566	12,130.34619442	0.00000000	4,883.03102	17,013.37721442
31	鳥取	383 鳥取	205	12,130.34619442	0.00000000	4,883.03102	17,013.37721442
31	鳥取	383 鳥取	365	12,130.34619442	0.00000000	4,883.03102	17,013.37721442
31	鳥取	385 倉吉	2,412	12,130.34619442	0.00000000	4,883.03102	17,013.37721442
31	鳥取	385 倉吉	763	12,130.34619442	0.00000000	4,883.03102	17,013.37721442
31	鳥取	385 倉吉	1,857	12,130.34619442	0.00000000	4,883.03102	17,013.37721442
31	鳥取	385 倉吉	2,342	12,130.34619442	0.00000000	4,883.03102	17,013.37721442
31	鳥取	385 倉吉	275	12,130.34619442	0.00000000	4,883.03102	17,013.37721442
31	鳥取	385 倉吉	1,254	12,130.34619442	0.00000000	4,883.03102	17,013.37721442
31	鳥取	385 倉吉	2,275	12,130.34619442	0.00000000	4,883.03102	17,013.37721442
31	鳥取	385 倉吉	2,323	12,130.34619442	0.00000000	4,883.03102	17,013.37721442
31	鳥取	385 倉吉	3,655	12,130.34619442	0.00000000	4,883.03102	17,013.37721442
31	鳥取	385 倉吉	251	12,130.34619442	0.00000000	4,883.03102	17,013.37721442
31	鳥取	385 倉吉	2,515	12,130.34619442	0.00000000	4,883.03102	17,013.37721442
31	鳥取	384 米子	2,090	12,130.34619442	0.00000000	4,883.03102	17,013.37721442
31	鳥取	384 米子	1,000	12,130.34619442	0.00000000	4,883.03102	17,013.37721442
31	鳥取	384 米子	1,888	12,130.34619442	0.00000000	4,883.03102	17,013.37721442
31	鳥取	384 米子	2,472	12,130.34619442	0.00000000	4,883.03102	17,013.37721442
31	鳥取	384 米子	1,410	12,130.34619442	0.00000000	4,883.03102	17,013.37721442
31	鳥取	384 米子	317	12,130.34619442	0.00000000	4,883.03102	17,013.37721442
31	鳥取	384 米子	1,913	12,130.34619442	0.00000000	4,883.03102	17,013.37721442
31	鳥取	385 倉吉	1,363	12,130.34619442	0.00000000	4,883.03102	17,013.37721442
31	鳥取	387 根雨	1,051	12,130.34619442	0.00000000	4,883.03102	17,013.37721442
31	鳥取	387 根雨	314	12,130.34619442	0.00000000	4,883.03102	17,013.37721442
31	鳥取	387 根雨	288	12,130.34619442	0.00000000	4,883.03102	17,013.37721442
31	鳥取	387 根雨	641	12,130.34619442	0.00000000	4,883.03102	17,013.37721442
31	鳥取	387 根雨	1,204	12,130.34619442	0.00000000	4,883.03102	17,013.37721442
31	鳥取	387 根雨	489	12,130.34619442	0.00000000	4,883.03102	17,013.37721442
31	鳥取	387 根雨	1,188	12,130.34619442	0.00000000	4,883.03102	17,013.37721442
31	鳥取	384 米子	140	12,130.34619442	0.00000000	4,883.03102	17,013.37721442
31	鳥取	384 米子	1,464	12,130.34619442	0.00000000	4,883.03102	17,013.37721442
32	島根	388 松江	50,703	12,130.34619442	0.00000000	4,883.03102	17,013.37721442
32	島根	388 松江	2,592	12,130.34619442	0.00000000	4,883.03102	17,013.37721442
32	島根	388 松江	1,568	12,130.34619442	0.00000000	4,883.03102	17,013.37721442
32	島根	388 松江	625	12,130.34619442	0.00000000	4,883.03102	17,013.37721442
32	島根	388 松江	1,023	12,130.34619442	0.00000000	4,883.03102	17,013.37721442
32	島根	388 松江	870	12,130.34619442	0.00000000	4,883.03102	17,013.37721442
32	島根	388 松江	455	12,130.34619442	0.00000000	4,883.03102	17,013.37721442
32	島根	389 浜田	11,479	12,130.34619442	0.00000000	4,883.03102	17,013.37721442
32	島根	389 浜田	4,865	12,130.34619442	0.00000000	4,883.03102	17,013.37721442
32	島根	389 浜田	2,072	12,130.34619442	0.00000000	4,883.03102	17,013.37721442
32	島根	390 出雲	24,720	12,130.34619442	0.00000000	4,883.03102	17,013.37721442
32	島根	390 出雲	2,658	12,130.34619442	0.00000000	4,883.03102	17,013.37721442
32	島根	390 出雲	2,934	12,130.34619442	0.00000000	4,883.03102	17,013.37721442
32	島根	390 出雲	1,318	12,130.34619442	0.00000000	4,883.03102	17,013.37721442
32	島根	390 出雲	193	12,130.34619442	0.00000000	4,883.03102	17,013.37721442
32	島根	391 益田	13,946	12,130.34619442	0.00000000	4,883.03102	17,013.37721442
32	島根	391 益田	1,479	12,130.34619442	0.00000000	4,883.03102	17,013.37721442
32	島根	391 益田	1,025	12,130.34619442	0.00000000	4,883.03102	17,013.37721442
32	島根	391 益田	1,970	12,130.34619442	0.00000000	4,883.03102	17,013.37721442
32	島根	391 益田	437	12,130.34619442	0.00000000	4,883.03102	17,013.37721442
32	島根	391 益田	186	12,130.34619442	0.00000000	4,883.03102	17,013.37721442
32	島根	392 石見大田	8,304	12,130.34619442	0.00000000	4,883.03102	17,013.37721442
32	島根	392 石見大田	1,252	12,130.34619442	0.00000000	4,883.03102	17,013.37721442
32	島根	392 石見大田	582	12,130.34619442	0.00000000	4,883.03102	17,013.37721442
32	島根	392 石見大田	503	12,130.34619442	0.00000000	4,883.03102	17,013.37721442
32	島根	392 石見大田	469	12,130.34619442	0.00000000	4,883.03102	17,013.37721442
32	島根	392 石見大田	377	12,130.34619442	0.00000000	4,883.03102	17,013.37721442
32	島根	392 石見大田	235	12,130.34619442	0.00000000	4,883.03102	17,013.37721442
32	島根	392 石見大田	197	12,130.34619442	0.00000000	4,883.03102	17,013.37721442
32	島根	393 安来	7,204	12,130.34619442	0.00000000	4,883.03102	17,013.37721442
32	島根	393 安来	1,779	12,130.34619442	0.00000000	4,883.03102	17,013.37721442
32	島根	393 安来	613	12,130.34619442	0.00000000	4,883.03102	17,013.37721442
32	島根	394 江津	3,988	12,130.34619442	0.00000000	4,883.03102	17,013.37721442
32	島根	394 江津	789	12,130.34619442	0.00000000	4,883.03102	17,013.37721442
32	島根	394 江津	3,443	12,130.34619442	0.00000000	4,883.03102	17,013.37721442
32	島根	394 江津	1,462	12,130.34619442	0.00000000	4,883.03102	17,013.37721442
32	島根	390 出雲	726	12,130.34619442	0.00000000	4,883.03102	17,013.37721442
32	島根	390 出雲	938	12,130.34619442	0.00000000	4,883.03102	17,013.37721442
32	島根	390 出雲	6,622	12,130.34619442	0.00000000	4,883.03102	17,013.37721442
32	島根	390 出雲	517	12,130.34619442	0.00000000	4,883.03102	17,013.37721442
32	島根	388 松江	2,092	12,130.34619442	0.00000000	4,883.03102	17,013.37721442
32	島根	388 松江	1,033	12,130.34619442	0.00000000	4,883.03102	17,013.37721442
32	島根	388 松江	1,059	12,130.34619442	0.00000000	4,883.03102	17,013.37721442
32	島根	388 松江	287	12,130.34619442	0.00000000	4,883.03102	17,013.37721442
32	島根	388 松江	396	12,130.34619442	0.00000000	4,883.03102	17,013.37721442
32	島根	388 松江	3,712	12,130.34619442	0.00000000	4,883.03102	17,013.37721442
32	島根	388 松江	1,500	12,130.34619442	0.00000000	4,883.03102	17,013.37721442
32	島根	388 松江	2,101	12,130.34619442	0.00000000	4,883.03102	17,013.37721442
32	島根	388 松江	2,668	12,130.34619442	0.00000000	4,883.03102	17,013.37721442
32	島根	388 松江	1,173	12,130.34619442	0.00000000	4,883.03102	17,013.37721442
32	島根	393 安来	1,706	12,130.34619442	0.00000000	4,883.03102	17,013.37721442

都道府県	単料金区域	局	a. アナログ加入者回線数 (回線)	b. 端末回線コスト単価 (円/回線)	c. 端末系交換設備のうち 回線数の増減に応じて当該 設備に係る費用が増減 するもの単価 (円/回線)	d. 設備利用部門の基礎的 電気通信業務原価の単価 (円/回線)	e. 加入者回線単価 (円/回線)
算定方法			総務省モデル (出力値)より	「算定規則別表第1における 基礎的電気通信業務の提供 に要した原価及び基礎的電 気通信業務の提供により生 じた収益の額の算定につい て」2の1の1の(1)のAのA のa	Ⅱのc	光IP補正無の東西の利用 部門原価合計+光IP補正 後の東西のアナログ加入者 回線数合計	b+c+d
32	島根	393 安来	189	12,130.34619442	0.00000000	4,883.03102	17,013.37721442
32	島根	393 安来	384	12,130.34619442	0.00000000	4,883.03102	17,013.37721442
32	島根	393 安来	411	12,130.34619442	0.00000000	4,883.03102	17,013.37721442
32	島根	393 安来	1,068	12,130.34619442	0.00000000	4,883.03102	17,013.37721442
32	島根	393 安来	340	12,130.34619442	0.00000000	4,883.03102	17,013.37721442
32	島根	395 木次	1,721	12,130.34619442	0.00000000	4,883.03102	17,013.37721442
32	島根	395 木次	528	12,130.34619442	0.00000000	4,883.03102	17,013.37721442
32	島根	395 木次	430	12,130.34619442	0.00000000	4,883.03102	17,013.37721442
32	島根	395 木次	1,988	12,130.34619442	0.00000000	4,883.03102	17,013.37721442
32	島根	395 木次	432	12,130.34619442	0.00000000	4,883.03102	17,013.37721442
32	島根	395 木次	3,631	12,130.34619442	0.00000000	4,883.03102	17,013.37721442
32	島根	395 木次	238	12,130.34619442	0.00000000	4,883.03102	17,013.37721442
32	島根	395 木次	1,807	12,130.34619442	0.00000000	4,883.03102	17,013.37721442
32	島根	395 木次	3,143	12,130.34619442	0.00000000	4,883.03102	17,013.37721442
32	島根	395 木次	188	12,130.34619442	0.00000000	4,883.03102	17,013.37721442
32	島根	395 木次	2,687	12,130.34619442	0.00000000	4,883.03102	17,013.37721442
32	島根	396 掛合	529	12,130.34619442	0.00000000	4,883.03102	17,013.37721442
32	島根	396 掛合	235	12,130.34619442	0.00000000	4,883.03102	17,013.37721442
32	島根	396 掛合	1,134	12,130.34619442	0.00000000	4,883.03102	17,013.37721442
32	島根	396 掛合	182	12,130.34619442	0.00000000	4,883.03102	17,013.37721442
32	島根	396 掛合	757	12,130.34619442	0.00000000	4,883.03102	17,013.37721442
32	島根	396 掛合	296	12,130.34619442	0.00000000	4,883.03102	17,013.37721442
32	島根	396 掛合	1,211	12,130.34619442	0.00000000	4,883.03102	17,013.37721442
32	島根	390 出雲	7,048	12,130.34619442	0.00000000	4,883.03102	17,013.37721442
32	島根	390 出雲	695	12,130.34619442	0.00000000	4,883.03102	17,013.37721442
32	島根	390 出雲	559	12,130.34619442	0.00000000	4,883.03102	17,013.37721442
32	島根	390 出雲	1,216	12,130.34619442	0.00000000	4,883.03102	17,013.37721442
32	島根	390 出雲	4,574	12,130.34619442	0.00000000	4,883.03102	17,013.37721442
32	島根	390 出雲	260	12,130.34619442	0.00000000	4,883.03102	17,013.37721442
32	島根	394 江津	1,467	12,130.34619442	0.00000000	4,883.03102	17,013.37721442
32	島根	394 江津	277	12,130.34619442	0.00000000	4,883.03102	17,013.37721442
32	島根	392 石見大田	1,857	12,130.34619442	0.00000000	4,883.03102	17,013.37721442
32	島根	397 川本	1,837	12,130.34619442	0.00000000	4,883.03102	17,013.37721442
32	島根	397 川本	245	12,130.34619442	0.00000000	4,883.03102	17,013.37721442
32	島根	397 川本	1,376	12,130.34619442	0.00000000	4,883.03102	17,013.37721442
32	島根	397 川本	258	12,130.34619442	0.00000000	4,883.03102	17,013.37721442
32	島根	397 川本	190	12,130.34619442	0.00000000	4,883.03102	17,013.37721442
32	島根	397 川本	698	12,130.34619442	0.00000000	4,883.03102	17,013.37721442
32	島根	397 川本	509	12,130.34619442	0.00000000	4,883.03102	17,013.37721442
32	島根	397 川本	383	12,130.34619442	0.00000000	4,883.03102	17,013.37721442
32	島根	397 川本	1,336	12,130.34619442	0.00000000	4,883.03102	17,013.37721442
32	島根	397 川本	378	12,130.34619442	0.00000000	4,883.03102	17,013.37721442
32	島根	397 川本	240	12,130.34619442	0.00000000	4,883.03102	17,013.37721442
32	島根	397 川本	1,744	12,130.34619442	0.00000000	4,883.03102	17,013.37721442
32	島根	397 川本	400	12,130.34619442	0.00000000	4,883.03102	17,013.37721442
32	島根	397 川本	1,048	12,130.34619442	0.00000000	4,883.03102	17,013.37721442
32	島根	397 川本	253	12,130.34619442	0.00000000	4,883.03102	17,013.37721442
32	島根	389 浜田	1,630	12,130.34619442	0.00000000	4,883.03102	17,013.37721442
32	島根	389 浜田	301	12,130.34619442	0.00000000	4,883.03102	17,013.37721442
32	島根	389 浜田	824	12,130.34619442	0.00000000	4,883.03102	17,013.37721442
32	島根	389 浜田	315	12,130.34619442	0.00000000	4,883.03102	17,013.37721442
32	島根	389 浜田	704	12,130.34619442	0.00000000	4,883.03102	17,013.37721442
32	島根	389 浜田	2,469	12,130.34619442	0.00000000	4,883.03102	17,013.37721442
32	島根	389 浜田	338	12,130.34619442	0.00000000	4,883.03102	17,013.37721442
32	島根	389 浜田	167	12,130.34619442	0.00000000	4,883.03102	17,013.37721442
32	島根	391 益田	992	12,130.34619442	0.00000000	4,883.03102	17,013.37721442
32	島根	391 益田	745	12,130.34619442	0.00000000	4,883.03102	17,013.37721442
32	島根	391 益田	72	12,130.34619442	0.00000000	4,883.03102	17,013.37721442
32	島根	398 津和野	2,033	12,130.34619442	0.00000000	4,883.03102	17,013.37721442
32	島根	398 津和野	272	12,130.34619442	0.00000000	4,883.03102	17,013.37721442
32	島根	398 津和野	1,094	12,130.34619442	0.00000000	4,883.03102	17,013.37721442
32	島根	398 津和野	254	12,130.34619442	0.00000000	4,883.03102	17,013.37721442
32	島根	398 津和野	119	12,130.34619442	0.00000000	4,883.03102	17,013.37721442
32	島根	398 津和野	627	12,130.34619442	0.00000000	4,883.03102	17,013.37721442
32	島根	398 津和野	1,420	12,130.34619442	0.00000000	4,883.03102	17,013.37721442
32	島根	398 津和野	870	12,130.34619442	0.00000000	4,883.03102	17,013.37721442
32	島根	399 西郷	5,324	12,130.34619442	0.00000000	4,883.03102	17,013.37721442
32	島根	399 西郷	419	12,130.34619442	0.00000000	4,883.03102	17,013.37721442
32	島根	399 西郷	238	12,130.34619442	0.00000000	4,883.03102	17,013.37721442
32	島根	399 西郷	824	12,130.34619442	0.00000000	4,883.03102	17,013.37721442
32	島根	399 西郷	810	12,130.34619442	0.00000000	4,883.03102	17,013.37721442
32	島根	400 海士	1,315	12,130.34619442	0.00000000	4,883.03102	17,013.37721442
32	島根	400 海士	1,424	12,130.34619442	0.00000000	4,883.03102	17,013.37721442
32	島根	400 海士	548	12,130.34619442	0.00000000	4,883.03102	17,013.37721442
32	島根	400 海士	410	12,130.34619442	0.00000000	4,883.03102	17,013.37721442
33	岡山	401 岡山	19,405	12,130.34619442	0.00000000	4,883.03102	17,013.37721442
33	岡山	401 岡山	22,469	12,130.34619442	0.00000000	4,883.03102	17,013.37721442
33	岡山	401 岡山	32,358	12,130.34619442	0.00000000	4,883.03102	17,013.37721442
33	岡山	401 岡山	9,745	12,130.34619442	0.00000000	4,883.03102	17,013.37721442
33	岡山	401 岡山	1,434	12,130.34619442	0.00000000	4,883.03102	17,013.37721442
33	岡山	401 岡山	2,380	12,130.34619442	0.00000000	4,883.03102	17,013.37721442
33	岡山	401 岡山	23,951	12,130.34619442	0.00000000	4,883.03102	17,013.37721442
33	岡山	401 岡山	1,476	12,130.34619442	0.00000000	4,883.03102	17,013.37721442
33	岡山	401 岡山	4,023	12,130.34619442	0.00000000	4,883.03102	17,013.37721442
33	岡山	401 岡山	7,643	12,130.34619442	0.00000000	4,883.03102	17,013.37721442
33	岡山	401 岡山	14,997	12,130.34619442	0.00000000	4,883.03102	17,013.37721442
33	岡山	401 岡山	11,275	12,130.34619442	0.00000000	4,883.03102	17,013.37721442

都道府県	単料金区域	局	a. アナログ加入者回線数 (回線)	b. 端末回線コスト単価 (円/回線)	c. 端末系交換設備のうち 回線数の増減に応じて当該 設備に係る費用が増減 するもの単価 (円/回線)	d. 設備利用部門の基礎的 電気通信業務原価の単価 (円/回線)	e. 加入者回線単価 (円/回線)
算定方法			総務省モデル (出力値)より	「算定規則別表第1における 基礎的電気通信業務の提供 に要した原価及び基礎的電 気通信業務の提供により生 じた収益の線の算定につい て」2の1の(1)のAのAの a	Ⅱのc	光IP補正無の東西の利用 部門原価合計÷光IP補正 後の東西のアナログ加入者 回線数合計	b+c+d
33	岡山	401 岡山	5,246	12,130.34619442	0.00000000	4,883.03102	17,013.37721442
33	岡山	401 岡山	1,546	12,130.34619442	0.00000000	4,883.03102	17,013.37721442
33	岡山	401 岡山	496	12,130.34619442	0.00000000	4,883.03102	17,013.37721442
33	岡山	401 岡山	3,076	12,130.34619442	0.00000000	4,883.03102	17,013.37721442
33	岡山	401 岡山	1,736	12,130.34619442	0.00000000	4,883.03102	17,013.37721442
33	岡山	401 岡山	441	12,130.34619442	0.00000000	4,883.03102	17,013.37721442
33	岡山	401 岡山	5,639	12,130.34619442	0.00000000	4,883.03102	17,013.37721442
33	岡山	401 岡山	4,396	12,130.34619442	0.00000000	4,883.03102	17,013.37721442
33	岡山	401 岡山	4,135	12,130.34619442	0.00000000	4,883.03102	17,013.37721442
33	岡山	401 岡山	514	12,130.34619442	0.00000000	4,883.03102	17,013.37721442
33	岡山	401 岡山	14,336	12,130.34619442	0.00000000	4,883.03102	17,013.37721442
33	岡山	401 岡山	2,127	12,130.34619442	0.00000000	4,883.03102	17,013.37721442
33	岡山	401 岡山	2,071	12,130.34619442	0.00000000	4,883.03102	17,013.37721442
33	岡山	401 岡山	46,888	12,130.34619442	0.00000000	4,883.03102	17,013.37721442
33	岡山	402 倉敷	35,719	12,130.34619442	0.00000000	4,883.03102	17,013.37721442
33	岡山	402 倉敷	16,150	12,130.34619442	0.00000000	4,883.03102	17,013.37721442
33	岡山	402 倉敷	20,119	12,130.34619442	0.00000000	4,883.03102	17,013.37721442
33	岡山	402 倉敷	16,443	12,130.34619442	0.00000000	4,883.03102	17,013.37721442
33	岡山	402 倉敷	9,282	12,130.34619442	0.00000000	4,883.03102	17,013.37721442
33	岡山	402 倉敷	13,878	12,130.34619442	0.00000000	4,883.03102	17,013.37721442
33	岡山	402 倉敷	11,205	12,130.34619442	0.00000000	4,883.03102	17,013.37721442
33	岡山	402 倉敷	2,905	12,130.34619442	0.00000000	4,883.03102	17,013.37721442
33	岡山	402 倉敷	1,906	12,130.34619442	0.00000000	4,883.03102	17,013.37721442
33	岡山	402 倉敷	3,213	12,130.34619442	0.00000000	4,883.03102	17,013.37721442
33	岡山	402 倉敷	1,090	12,130.34619442	0.00000000	4,883.03102	17,013.37721442
33	岡山	402 倉敷	13,452	12,130.34619442	0.00000000	4,883.03102	17,013.37721442
33	岡山	402 倉敷	3,179	12,130.34619442	0.00000000	4,883.03102	17,013.37721442
33	岡山	403 津山	19,281	12,130.34619442	0.00000000	4,883.03102	17,013.37721442
33	岡山	403 津山	6,983	12,130.34619442	0.00000000	4,883.03102	17,013.37721442
33	岡山	403 津山	2,134	12,130.34619442	0.00000000	4,883.03102	17,013.37721442
33	岡山	403 津山	4,406	12,130.34619442	0.00000000	4,883.03102	17,013.37721442
33	岡山	403 津山	2,081	12,130.34619442	0.00000000	4,883.03102	17,013.37721442
33	岡山	404 玉野	11,755	12,130.34619442	0.00000000	4,883.03102	17,013.37721442
33	岡山	404 玉野	4,566	12,130.34619442	0.00000000	4,883.03102	17,013.37721442
33	岡山	404 玉野	1,874	12,130.34619442	0.00000000	4,883.03102	17,013.37721442
33	岡山	404 玉野	1,807	12,130.34619442	0.00000000	4,883.03102	17,013.37721442
33	岡山	404 玉野	4,563	12,130.34619442	0.00000000	4,883.03102	17,013.37721442
33	岡山	404 玉野	604	12,130.34619442	0.00000000	4,883.03102	17,013.37721442
33	岡山	405 笠岡	7,365	12,130.34619442	0.00000000	4,883.03102	17,013.37721442
33	岡山	405 笠岡	4,318	12,130.34619442	0.00000000	4,883.03102	17,013.37721442
33	岡山	405 笠岡	4,685	12,130.34619442	0.00000000	4,883.03102	17,013.37721442
33	岡山	405 笠岡	2,389	12,130.34619442	0.00000000	4,883.03102	17,013.37721442
33	岡山	405 笠岡	1,367	12,130.34619442	0.00000000	4,883.03102	17,013.37721442
33	岡山	406 井原	9,283	12,130.34619442	0.00000000	4,883.03102	17,013.37721442
33	岡山	406 井原	2,674	12,130.34619442	0.00000000	4,883.03102	17,013.37721442
33	岡山	407 総社	16,330	12,130.34619442	0.00000000	4,883.03102	17,013.37721442
33	岡山	407 総社	692	12,130.34619442	0.00000000	4,883.03102	17,013.37721442
33	岡山	407 総社	1,608	12,130.34619442	0.00000000	4,883.03102	17,013.37721442
33	岡山	407 総社	649	12,130.34619442	0.00000000	4,883.03102	17,013.37721442
33	岡山	407 総社	1,142	12,130.34619442	0.00000000	4,883.03102	17,013.37721442
33	岡山	408 高梁	7,771	12,130.34619442	0.00000000	4,883.03102	17,013.37721442
33	岡山	408 高梁	875	12,130.34619442	0.00000000	4,883.03102	17,013.37721442
33	岡山	408 高梁	601	12,130.34619442	0.00000000	4,883.03102	17,013.37721442
33	岡山	408 高梁	343	12,130.34619442	0.00000000	4,883.03102	17,013.37721442
33	岡山	408 高梁	336	12,130.34619442	0.00000000	4,883.03102	17,013.37721442
33	岡山	409 新見	4,687	12,130.34619442	0.00000000	4,883.03102	17,013.37721442
33	岡山	409 新見	607	12,130.34619442	0.00000000	4,883.03102	17,013.37721442
33	岡山	409 新見	377	12,130.34619442	0.00000000	4,883.03102	17,013.37721442
33	岡山	409 新見	417	12,130.34619442	0.00000000	4,883.03102	17,013.37721442
33	岡山	409 新見	639	12,130.34619442	0.00000000	4,883.03102	17,013.37721442
33	岡山	409 新見	289	12,130.34619442	0.00000000	4,883.03102	17,013.37721442
33	岡山	410 備前	4,582	12,130.34619442	0.00000000	4,883.03102	17,013.37721442
33	岡山	410 備前	678	12,130.34619442	0.00000000	4,883.03102	17,013.37721442
33	岡山	410 備前	2,626	12,130.34619442	0.00000000	4,883.03102	17,013.37721442
33	岡山	410 備前	1,281	12,130.34619442	0.00000000	4,883.03102	17,013.37721442
33	岡山	410 備前	2,563	12,130.34619442	0.00000000	4,883.03102	17,013.37721442
33	岡山	411 福渡	3,546	12,130.34619442	0.00000000	4,883.03102	17,013.37721442
33	岡山	411 福渡	301	12,130.34619442	0.00000000	4,883.03102	17,013.37721442
33	岡山	411 福渡	2,796	12,130.34619442	0.00000000	4,883.03102	17,013.37721442
33	岡山	411 福渡	1,231	12,130.34619442	0.00000000	4,883.03102	17,013.37721442
33	岡山	411 福渡	731	12,130.34619442	0.00000000	4,883.03102	17,013.37721442
33	岡山	412 岡山瀬戸	3,301	12,130.34619442	0.00000000	4,883.03102	17,013.37721442
33	岡山	412 岡山瀬戸	1,612	12,130.34619442	0.00000000	4,883.03102	17,013.37721442
33	岡山	412 岡山瀬戸	6,808	12,130.34619442	0.00000000	4,883.03102	17,013.37721442
33	岡山	412 岡山瀬戸	1,612	12,130.34619442	0.00000000	4,883.03102	17,013.37721442
33	岡山	410 備前	2,769	12,130.34619442	0.00000000	4,883.03102	17,013.37721442
33	岡山	412 岡山瀬戸	1,813	12,130.34619442	0.00000000	4,883.03102	17,013.37721442
33	岡山	412 岡山瀬戸	512	12,130.34619442	0.00000000	4,883.03102	17,013.37721442
33	岡山	410 備前	3,303	12,130.34619442	0.00000000	4,883.03102	17,013.37721442
33	岡山	410 備前	1,456	12,130.34619442	0.00000000	4,883.03102	17,013.37721442
33	岡山	410 備前	119	12,130.34619442	0.00000000	4,883.03102	17,013.37721442
33	岡山	410 備前	1,195	12,130.34619442	0.00000000	4,883.03102	17,013.37721442
33	岡山	410 備前	4,630	12,130.34619442	0.00000000	4,883.03102	17,013.37721442
33	岡山	413 邑久	3,063	12,130.34619442	0.00000000	4,883.03102	17,013.37721442
33	岡山	413 邑久	5,209	12,130.34619442	0.00000000	4,883.03102	17,013.37721442
33	岡山	413 邑久	1,463	12,130.34619442	0.00000000	4,883.03102	17,013.37721442
33	岡山	413 邑久	3,657	12,130.34619442	0.00000000	4,883.03102	17,013.37721442

都道府県	単料金区域	局	a. アナログ加入者回線数 (回線)	b. 端末回線コスト単価 (円/回線)	c. 端末系交換設備のうち 回線数の増減に応じて当該 設備に係る費用が増減 するもの単価 (円/回線)	d. 設備利用部門の基礎的 電気通信業務原価の単価 (円/回線)	e. 加入者回線単価 (円/回線)
算定方法			総務省モデル (出力値)より	「算定規則別表第1における 基礎的電気通信業務の提供 に要した原価及び基礎的電 気通信業務の提供により生 じた収益の線の算定につい て」2の1の1の(1)のAのA のa	Ⅱのc	光IP補正無の東西の利用 部門原価合計+光IP補正 後の東西のアナログ加入者 回線数合計	b+c+d
33	岡山	404 玉野	3,801	12,130.34619442	0.00000000	4,883.03102	17,013.37721442
33	岡山	402 倉敷	4,259	12,130.34619442	0.00000000	4,883.03102	17,013.37721442
33	岡山	402 倉敷	2,309	12,130.34619442	0.00000000	4,883.03102	17,013.37721442
33	岡山	414 鴨方	4,347	12,130.34619442	0.00000000	4,883.03102	17,013.37721442
33	岡山	414 鴨方	6,469	12,130.34619442	0.00000000	4,883.03102	17,013.37721442
33	岡山	414 鴨方	2,048	12,130.34619442	0.00000000	4,883.03102	17,013.37721442
33	岡山	405 笠岡	3,821	12,130.34619442	0.00000000	4,883.03102	17,013.37721442
33	岡山	406 井原	5,010	12,130.34619442	0.00000000	4,883.03102	17,013.37721442
33	岡山	406 井原	1,775	12,130.34619442	0.00000000	4,883.03102	17,013.37721442
33	岡山	406 井原	1,194	12,130.34619442	0.00000000	4,883.03102	17,013.37721442
33	岡山	406 井原	225	12,130.34619442	0.00000000	4,883.03102	17,013.37721442
33	岡山	406 井原	421	12,130.34619442	0.00000000	4,883.03102	17,013.37721442
33	岡山	402 倉敷	5,326	12,130.34619442	0.00000000	4,883.03102	17,013.37721442
33	岡山	408 高梁	795	12,130.34619442	0.00000000	4,883.03102	17,013.37721442
33	岡山	408 高梁	1,734	12,130.34619442	0.00000000	4,883.03102	17,013.37721442
33	岡山	408 高梁	1,277	12,130.34619442	0.00000000	4,883.03102	17,013.37721442
33	岡山	408 高梁	602	12,130.34619442	0.00000000	4,883.03102	17,013.37721442
33	岡山	408 高梁	606	12,130.34619442	0.00000000	4,883.03102	17,013.37721442
33	岡山	408 高梁	1,644	12,130.34619442	0.00000000	4,883.03102	17,013.37721442
33	岡山	408 高梁	1,315	12,130.34619442	0.00000000	4,883.03102	17,013.37721442
33	岡山	408 高梁	1,077	12,130.34619442	0.00000000	4,883.03102	17,013.37721442
33	岡山	409 新見	887	12,130.34619442	0.00000000	4,883.03102	17,013.37721442
33	岡山	409 新見	301	12,130.34619442	0.00000000	4,883.03102	17,013.37721442
33	岡山	409 新見	198	12,130.34619442	0.00000000	4,883.03102	17,013.37721442
33	岡山	409 新見	228	12,130.34619442	0.00000000	4,883.03102	17,013.37721442
33	岡山	409 新見	923	12,130.34619442	0.00000000	4,883.03102	17,013.37721442
33	岡山	409 新見	763	12,130.34619442	0.00000000	4,883.03102	17,013.37721442
33	岡山	415 久世	417	12,130.34619442	0.00000000	4,883.03102	17,013.37721442
33	岡山	415 久世	2,454	12,130.34619442	0.00000000	4,883.03102	17,013.37721442
33	岡山	415 久世	471	12,130.34619442	0.00000000	4,883.03102	17,013.37721442
33	岡山	415 久世	2,630	12,130.34619442	0.00000000	4,883.03102	17,013.37721442
33	岡山	415 久世	570	12,130.34619442	0.00000000	4,883.03102	17,013.37721442
33	岡山	415 久世	900	12,130.34619442	0.00000000	4,883.03102	17,013.37721442
33	岡山	415 久世	180	12,130.34619442	0.00000000	4,883.03102	17,013.37721442
33	岡山	415 久世	4,118	12,130.34619442	0.00000000	4,883.03102	17,013.37721442
33	岡山	415 久世	720	12,130.34619442	0.00000000	4,883.03102	17,013.37721442
33	岡山	415 久世	1,582	12,130.34619442	0.00000000	4,883.03102	17,013.37721442
33	岡山	415 久世	239	12,130.34619442	0.00000000	4,883.03102	17,013.37721442
33	岡山	403 津山	1,781	12,130.34619442	0.00000000	4,883.03102	17,013.37721442
33	岡山	415 久世	233	12,130.34619442	0.00000000	4,883.03102	17,013.37721442
33	岡山	403 津山	420	12,130.34619442	0.00000000	4,883.03102	17,013.37721442
33	岡山	403 津山	286	12,130.34619442	0.00000000	4,883.03102	17,013.37721442
33	岡山	403 津山	391	12,130.34619442	0.00000000	4,883.03102	17,013.37721442
33	岡山	403 津山	213	12,130.34619442	0.00000000	4,883.03102	17,013.37721442
33	岡山	403 津山	3,171	12,130.34619442	0.00000000	4,883.03102	17,013.37721442
33	岡山	403 津山	343	12,130.34619442	0.00000000	4,883.03102	17,013.37721442
33	岡山	416 美作	913	12,130.34619442	0.00000000	4,883.03102	17,013.37721442
33	岡山	416 美作	391	12,130.34619442	0.00000000	4,883.03102	17,013.37721442
33	岡山	403 津山	4,087	12,130.34619442	0.00000000	4,883.03102	17,013.37721442
33	岡山	403 津山	4,457	12,130.34619442	0.00000000	4,883.03102	17,013.37721442
33	岡山	416 美作	2,043	12,130.34619442	0.00000000	4,883.03102	17,013.37721442
33	岡山	416 美作	581	12,130.34619442	0.00000000	4,883.03102	17,013.37721442
33	岡山	416 美作	5,033	12,130.34619442	0.00000000	4,883.03102	17,013.37721442
33	岡山	416 美作	1,851	12,130.34619442	0.00000000	4,883.03102	17,013.37721442
33	岡山	416 美作	633	12,130.34619442	0.00000000	4,883.03102	17,013.37721442
33	岡山	416 美作	1,341	12,130.34619442	0.00000000	4,883.03102	17,013.37721442
33	岡山	403 津山	2,082	12,130.34619442	0.00000000	4,883.03102	17,013.37721442
33	岡山	403 津山	289	12,130.34619442	0.00000000	4,883.03102	17,013.37721442
33	岡山	411 福渡	1,085	12,130.34619442	0.00000000	4,883.03102	17,013.37721442
33	岡山	411 福渡	1,531	12,130.34619442	0.00000000	4,883.03102	17,013.37721442
33	岡山	403 津山	2,318	12,130.34619442	0.00000000	4,883.03102	17,013.37721442
33	岡山	403 津山	1,009	12,130.34619442	0.00000000	4,883.03102	17,013.37721442
33	岡山	403 津山	678	12,130.34619442	0.00000000	4,883.03102	17,013.37721442
34	広島	417 広島	40,600	12,130.34619442	0.00000000	4,883.03102	17,013.37721442
34	広島	417 広島	37,228	12,130.34619442	0.00000000	4,883.03102	17,013.37721442
34	広島	417 広島	25,300	12,130.34619442	0.00000000	4,883.03102	17,013.37721442
34	広島	417 広島	6,712	12,130.34619442	0.00000000	4,883.03102	17,013.37721442
34	広島	417 広島	3,837	12,130.34619442	0.00000000	4,883.03102	17,013.37721442
34	広島	417 広島	7,622	12,130.34619442	0.00000000	4,883.03102	17,013.37721442
34	広島	417 広島	40,104	12,130.34619442	0.00000000	4,883.03102	17,013.37721442
34	広島	417 広島	27,086	12,130.34619442	0.00000000	4,883.03102	17,013.37721442
34	広島	417 広島	16,486	12,130.34619442	0.00000000	4,883.03102	17,013.37721442
34	広島	417 広島	423	12,130.34619442	0.00000000	4,883.03102	17,013.37721442
34	広島	417 広島	13,528	12,130.34619442	0.00000000	4,883.03102	17,013.37721442
34	広島	417 広島	23,859	12,130.34619442	0.00000000	4,883.03102	17,013.37721442
34	広島	417 広島	19,752	12,130.34619442	0.00000000	4,883.03102	17,013.37721442
34	広島	417 広島	19,771	12,130.34619442	0.00000000	4,883.03102	17,013.37721442
34	広島	417 広島	15,342	12,130.34619442	0.00000000	4,883.03102	17,013.37721442
34	広島	417 広島	11,864	12,130.34619442	0.00000000	4,883.03102	17,013.37721442
34	広島	417 広島	4,143	12,130.34619442	0.00000000	4,883.03102	17,013.37721442
34	広島	417 広島	591	12,130.34619442	0.00000000	4,883.03102	17,013.37721442
34	広島	417 広島	7,297	12,130.34619442	0.00000000	4,883.03102	17,013.37721442
34	広島	417 広島	12,526	12,130.34619442	0.00000000	4,883.03102	17,013.37721442
34	広島	417 広島	16,078	12,130.34619442	0.00000000	4,883.03102	17,013.37721442
34	広島	417 広島	1,406	12,130.34619442	0.00000000	4,883.03102	17,013.37721442
34	広島	417 広島	2,150	12,130.34619442	0.00000000	4,883.03102	17,013.37721442
34	広島	417 広島	2,005	12,130.34619442	0.00000000	4,883.03102	17,013.37721442

都道府県	単料金区域	局	a. アナログ加入者回線数 (回線)	b. 端末回線コスト単価 (円/回線)	c. 端末系交換設備のうち 回線数の増減に応じて当該 設備に係る費用が増減 するものの単価 (円/回線)	d. 設備利用部門の基礎的 電気通信業務原価の単価 (円/回線)	e. 加入者回線単価 (円/回線)
算定方法			総務省モデル (出力値)より	「算定規則別表第1における 基礎的電気通信業務の提供 に要した原価及び基礎的電 気通信業務の提供により生 じた収益の線の算定につい て」2の1の1の(1)のAのA のa	Ⅱのc	光IP補正無の東西の利用 部門原価合計+光IP補正 後の東西のアナログ加入 回線数合計	b+c+d
34	広島	417 広島	2,490	12,130.34619442	0.00000000	4,883.03102	17,013.37721442
34	広島	417 広島	4,535	12,130.34619442	0.00000000	4,883.03102	17,013.37721442
34	広島	417 広島	768	12,130.34619442	0.00000000	4,883.03102	17,013.37721442
34	広島	417 広島	1,929	12,130.34619442	0.00000000	4,883.03102	17,013.37721442
34	広島	417 広島	14,200	12,130.34619442	0.00000000	4,883.03102	17,013.37721442
34	広島	417 広島	5,370	12,130.34619442	0.00000000	4,883.03102	17,013.37721442
34	広島	417 広島	2,403	12,130.34619442	0.00000000	4,883.03102	17,013.37721442
34	広島	417 広島	1,731	12,130.34619442	0.00000000	4,883.03102	17,013.37721442
34	広島	417 広島	720	12,130.34619442	0.00000000	4,883.03102	17,013.37721442
34	広島	417 広島	7,994	12,130.34619442	0.00000000	4,883.03102	17,013.37721442
34	広島	417 広島	23,676	12,130.34619442	0.00000000	4,883.03102	17,013.37721442
34	広島	417 広島	11,151	12,130.34619442	0.00000000	4,883.03102	17,013.37721442
34	広島	417 広島	2,583	12,130.34619442	0.00000000	4,883.03102	17,013.37721442
34	広島	418 呉	23,594	12,130.34619442	0.00000000	4,883.03102	17,013.37721442
34	広島	418 呉	2,992	12,130.34619442	0.00000000	4,883.03102	17,013.37721442
34	広島	418 呉	2,675	12,130.34619442	0.00000000	4,883.03102	17,013.37721442
34	広島	418 呉	2,755	12,130.34619442	0.00000000	4,883.03102	17,013.37721442
34	広島	418 呉	9,807	12,130.34619442	0.00000000	4,883.03102	17,013.37721442
34	広島	418 呉	2,008	12,130.34619442	0.00000000	4,883.03102	17,013.37721442
34	広島	418 呉	1,362	12,130.34619442	0.00000000	4,883.03102	17,013.37721442
34	広島	418 呉	31,568	12,130.34619442	0.00000000	4,883.03102	17,013.37721442
34	広島	419 竹原	6,137	12,130.34619442	0.00000000	4,883.03102	17,013.37721442
34	広島	419 竹原	2,001	12,130.34619442	0.00000000	4,883.03102	17,013.37721442
34	広島	419 竹原	1,335	12,130.34619442	0.00000000	4,883.03102	17,013.37721442
34	広島	419 竹原	1,384	12,130.34619442	0.00000000	4,883.03102	17,013.37721442
34	広島	419 竹原	1,170	12,130.34619442	0.00000000	4,883.03102	17,013.37721442
34	広島	420 尾道	23,511	12,130.34619442	0.00000000	4,883.03102	17,013.37721442
34	広島	420 尾道	778	12,130.34619442	0.00000000	4,883.03102	17,013.37721442
34	広島	420 尾道	2,349	12,130.34619442	0.00000000	4,883.03102	17,013.37721442
34	広島	420 尾道	3,817	12,130.34619442	0.00000000	4,883.03102	17,013.37721442
34	広島	420 尾道	299	12,130.34619442	0.00000000	4,883.03102	17,013.37721442
34	広島	420 尾道	422	12,130.34619442	0.00000000	4,883.03102	17,013.37721442
34	広島	420 尾道	14,221	12,130.34619442	0.00000000	4,883.03102	17,013.37721442
34	広島	420 尾道	1,377	12,130.34619442	0.00000000	4,883.03102	17,013.37721442
34	広島	420 尾道	5,990	12,130.34619442	0.00000000	4,883.03102	17,013.37721442
34	広島	420 尾道	3,717	12,130.34619442	0.00000000	4,883.03102	17,013.37721442
34	広島	420 尾道	423	12,130.34619442	0.00000000	4,883.03102	17,013.37721442
34	広島	420 尾道	5,180	12,130.34619442	0.00000000	4,883.03102	17,013.37721442
34	広島	421 因島	6,890	12,130.34619442	0.00000000	4,883.03102	17,013.37721442
34	広島	421 因島	2,730	12,130.34619442	0.00000000	4,883.03102	17,013.37721442
34	広島	421 因島	1,438	12,130.34619442	0.00000000	4,883.03102	17,013.37721442
34	広島	422 福山	39,861	12,130.34619442	0.00000000	4,883.03102	17,013.37721442
34	広島	422 福山	19,777	12,130.34619442	0.00000000	4,883.03102	17,013.37721442
34	広島	420 尾道	11,741	12,130.34619442	0.00000000	4,883.03102	17,013.37721442
34	広島	422 福山	9,542	12,130.34619442	0.00000000	4,883.03102	17,013.37721442
34	広島	422 福山	6,197	12,130.34619442	0.00000000	4,883.03102	17,013.37721442
34	広島	422 福山	3,558	12,130.34619442	0.00000000	4,883.03102	17,013.37721442
34	広島	422 福山	15,117	12,130.34619442	0.00000000	4,883.03102	17,013.37721442
34	広島	422 福山	9,056	12,130.34619442	0.00000000	4,883.03102	17,013.37721442
34	広島	422 福山	6,566	12,130.34619442	0.00000000	4,883.03102	17,013.37721442
34	広島	422 福山	484	12,130.34619442	0.00000000	4,883.03102	17,013.37721442
34	広島	422 福山	3,874	12,130.34619442	0.00000000	4,883.03102	17,013.37721442
34	広島	422 福山	761	12,130.34619442	0.00000000	4,883.03102	17,013.37721442
34	広島	422 福山	317	12,130.34619442	0.00000000	4,883.03102	17,013.37721442
34	広島	422 福山	2,053	12,130.34619442	0.00000000	4,883.03102	17,013.37721442
34	広島	422 福山	265	12,130.34619442	0.00000000	4,883.03102	17,013.37721442
34	広島	420 尾道	1,763	12,130.34619442	0.00000000	4,883.03102	17,013.37721442
34	広島	420 尾道	1,841	12,130.34619442	0.00000000	4,883.03102	17,013.37721442
34	広島	422 福山	2,018	12,130.34619442	0.00000000	4,883.03102	17,013.37721442
34	広島	423 府中	7,486	12,130.34619442	0.00000000	4,883.03102	17,013.37721442
34	広島	423 府中	5,512	12,130.34619442	0.00000000	4,883.03102	17,013.37721442
34	広島	423 府中	531	12,130.34619442	0.00000000	4,883.03102	17,013.37721442
34	広島	423 府中	437	12,130.34619442	0.00000000	4,883.03102	17,013.37721442
34	広島	424 三次	12,664	12,130.34619442	0.00000000	4,883.03102	17,013.37721442
34	広島	424 三次	1,587	12,130.34619442	0.00000000	4,883.03102	17,013.37721442
34	広島	424 三次	887	12,130.34619442	0.00000000	4,883.03102	17,013.37721442
34	広島	424 三次	408	12,130.34619442	0.00000000	4,883.03102	17,013.37721442
34	広島	425 庄原	6,649	12,130.34619442	0.00000000	4,883.03102	17,013.37721442
34	広島	425 庄原	971	12,130.34619442	0.00000000	4,883.03102	17,013.37721442
34	広島	425 庄原	512	12,130.34619442	0.00000000	4,883.03102	17,013.37721442
35	山口	441 岩国	10,323	12,130.34619442	0.00000000	4,883.03102	17,013.37721442
35	山口	441 岩国	4,186	12,130.34619442	0.00000000	4,883.03102	17,013.37721442
35	山口	441 岩国	273	12,130.34619442	0.00000000	4,883.03102	17,013.37721442
34	広島	426 東広島	20,706	12,130.34619442	0.00000000	4,883.03102	17,013.37721442
34	広島	426 東広島	5,991	12,130.34619442	0.00000000	4,883.03102	17,013.37721442
34	広島	426 東広島	3,226	12,130.34619442	0.00000000	4,883.03102	17,013.37721442
34	広島	426 東広島	7,288	12,130.34619442	0.00000000	4,883.03102	17,013.37721442
34	広島	426 東広島	721	12,130.34619442	0.00000000	4,883.03102	17,013.37721442
34	広島	426 東広島	2,691	12,130.34619442	0.00000000	4,883.03102	17,013.37721442
34	広島	426 東広島	2,459	12,130.34619442	0.00000000	4,883.03102	17,013.37721442
34	広島	426 東広島	654	12,130.34619442	0.00000000	4,883.03102	17,013.37721442
34	広島	427 廿日市	9,249	12,130.34619442	0.00000000	4,883.03102	17,013.37721442
34	広島	427 廿日市	3,044	12,130.34619442	0.00000000	4,883.03102	17,013.37721442
34	広島	427 廿日市	11,103	12,130.34619442	0.00000000	4,883.03102	17,013.37721442
34	広島	417 広島	7,359	12,130.34619442	0.00000000	4,883.03102	17,013.37721442
34	広島	417 広島	3,420	12,130.34619442	0.00000000	4,883.03102	17,013.37721442
34	広島	417 広島	777	12,130.34619442	0.00000000	4,883.03102	17,013.37721442

都道府県	単料金区域	局	a. アナログ加入者回線数 (回線)	b. 端末回線コスト単価 (円/回線)	c. 端末系交換設備のうち 回線数の増減に応じて当該 設備に係る費用が増減 するものの単価 (円/回線)	d. 設備利用部門の基礎的 電気通信業務原価の単価 (円/回線)	e. 加入者回線単価 (円/回線)
算定方法			総務省モデル (出力値)より	「算定規則別表第1における 基礎的電気通信業務の提供 に要した原価及び基礎的電 気通信業務の提供により生 じた収益の線の算定につい て」2の1の1の(1)のAのA のa	Ⅱのc	光IP補正無の東西の利用 部門原価合計+光IP補正 後の東西のアナログ加入者 回線数合計	b+c+d
34	広島	418 呉	3,890	12,130.34619442	0.00000000	4,883.03102	17,013.37721442
34	広島	418 呉	948	12,130.34619442	0.00000000	4,883.03102	17,013.37721442
34	広島	418 呉	3,934	12,130.34619442	0.00000000	4,883.03102	17,013.37721442
34	広島	418 呉	1,643	12,130.34619442	0.00000000	4,883.03102	17,013.37721442
34	広島	418 呉	1,362	12,130.34619442	0.00000000	4,883.03102	17,013.37721442
34	広島	418 呉	1,145	12,130.34619442	0.00000000	4,883.03102	17,013.37721442
34	広島	418 呉	804	12,130.34619442	0.00000000	4,883.03102	17,013.37721442
34	広島	418 呉	685	12,130.34619442	0.00000000	4,883.03102	17,013.37721442
34	広島	418 呉	363	12,130.34619442	0.00000000	4,883.03102	17,013.37721442
34	広島	427 廿日市	4,738	12,130.34619442	0.00000000	4,883.03102	17,013.37721442
34	広島	427 廿日市	3,634	12,130.34619442	0.00000000	4,883.03102	17,013.37721442
34	広島	427 廿日市	741	12,130.34619442	0.00000000	4,883.03102	17,013.37721442
34	広島	427 廿日市	276	12,130.34619442	0.00000000	4,883.03102	17,013.37721442
34	広島	427 廿日市	1,507	12,130.34619442	0.00000000	4,883.03102	17,013.37721442
34	広島	428 加計	477	12,130.34619442	0.00000000	4,883.03102	17,013.37721442
34	広島	427 廿日市	1,511	12,130.34619442	0.00000000	4,883.03102	17,013.37721442
34	広島	427 廿日市	2,600	12,130.34619442	0.00000000	4,883.03102	17,013.37721442
34	広島	427 廿日市	376	12,130.34619442	0.00000000	4,883.03102	17,013.37721442
34	広島	427 廿日市	1,025	12,130.34619442	0.00000000	4,883.03102	17,013.37721442
34	広島	418 呉	2,190	12,130.34619442	0.00000000	4,883.03102	17,013.37721442
34	広島	418 呉	830	12,130.34619442	0.00000000	4,883.03102	17,013.37721442
34	広島	418 呉	813	12,130.34619442	0.00000000	4,883.03102	17,013.37721442
34	広島	418 呉	3,460	12,130.34619442	0.00000000	4,883.03102	17,013.37721442
34	広島	428 加計	1,589	12,130.34619442	0.00000000	4,883.03102	17,013.37721442
34	広島	428 加計	539	12,130.34619442	0.00000000	4,883.03102	17,013.37721442
34	広島	428 加計	1,311	12,130.34619442	0.00000000	4,883.03102	17,013.37721442
34	広島	428 加計	96	12,130.34619442	0.00000000	4,883.03102	17,013.37721442
34	広島	428 加計	62	12,130.34619442	0.00000000	4,883.03102	17,013.37721442
34	広島	428 加計	775	12,130.34619442	0.00000000	4,883.03102	17,013.37721442
34	広島	428 加計	308	12,130.34619442	0.00000000	4,883.03102	17,013.37721442
34	広島	428 加計	185	12,130.34619442	0.00000000	4,883.03102	17,013.37721442
34	広島	429 千代田	1,393	12,130.34619442	0.00000000	4,883.03102	17,013.37721442
34	広島	429 千代田	4,141	12,130.34619442	0.00000000	4,883.03102	17,013.37721442
34	広島	429 千代田	819	12,130.34619442	0.00000000	4,883.03102	17,013.37721442
34	広島	429 千代田	848	12,130.34619442	0.00000000	4,883.03102	17,013.37721442
34	広島	430 安芸吉田	2,983	12,130.34619442	0.00000000	4,883.03102	17,013.37721442
34	広島	430 安芸吉田	1,405	12,130.34619442	0.00000000	4,883.03102	17,013.37721442
34	広島	430 安芸吉田	1,623	12,130.34619442	0.00000000	4,883.03102	17,013.37721442
34	広島	430 安芸吉田	748	12,130.34619442	0.00000000	4,883.03102	17,013.37721442
34	広島	430 安芸吉田	463	12,130.34619442	0.00000000	4,883.03102	17,013.37721442
34	広島	430 安芸吉田	1,397	12,130.34619442	0.00000000	4,883.03102	17,013.37721442
34	広島	430 安芸吉田	259	12,130.34619442	0.00000000	4,883.03102	17,013.37721442
34	広島	430 安芸吉田	2,172	12,130.34619442	0.00000000	4,883.03102	17,013.37721442
34	広島	430 安芸吉田	1,731	12,130.34619442	0.00000000	4,883.03102	17,013.37721442
34	広島	418 呉	8,229	12,130.34619442	0.00000000	4,883.03102	17,013.37721442
34	広島	426 東広島	784	12,130.34619442	0.00000000	4,883.03102	17,013.37721442
34	広島	426 東広島	1,279	12,130.34619442	0.00000000	4,883.03102	17,013.37721442
34	広島	432 甲山	1,098	12,130.34619442	0.00000000	4,883.03102	17,013.37721442
34	広島	432 甲山	1,401	12,130.34619442	0.00000000	4,883.03102	17,013.37721442
34	広島	426 東広島	1,480	12,130.34619442	0.00000000	4,883.03102	17,013.37721442
34	広島	426 東広島	541	12,130.34619442	0.00000000	4,883.03102	17,013.37721442
34	広島	420 尾道	4,206	12,130.34619442	0.00000000	4,883.03102	17,013.37721442
34	広島	419 竹原	4,173	12,130.34619442	0.00000000	4,883.03102	17,013.37721442
34	広島	418 呉	3,941	12,130.34619442	0.00000000	4,883.03102	17,013.37721442
34	広島	418 呉	3,671	12,130.34619442	0.00000000	4,883.03102	17,013.37721442
34	広島	418 呉	994	12,130.34619442	0.00000000	4,883.03102	17,013.37721442
34	広島	418 呉	1,238	12,130.34619442	0.00000000	4,883.03102	17,013.37721442
34	広島	431 木江	1,583	12,130.34619442	0.00000000	4,883.03102	17,013.37721442
34	広島	431 木江	1,212	12,130.34619442	0.00000000	4,883.03102	17,013.37721442
34	広島	431 木江	564	12,130.34619442	0.00000000	4,883.03102	17,013.37721442
34	広島	431 木江	516	12,130.34619442	0.00000000	4,883.03102	17,013.37721442
34	広島	421 因島	3,172	12,130.34619442	0.00000000	4,883.03102	17,013.37721442
34	広島	421 因島	1,112	12,130.34619442	0.00000000	4,883.03102	17,013.37721442
34	広島	420 尾道	2,176	12,130.34619442	0.00000000	4,883.03102	17,013.37721442
34	広島	420 尾道	282	12,130.34619442	0.00000000	4,883.03102	17,013.37721442
34	広島	432 甲山	1,759	12,130.34619442	0.00000000	4,883.03102	17,013.37721442
34	広島	420 尾道	8,725	12,130.34619442	0.00000000	4,883.03102	17,013.37721442
34	広島	432 甲山	3,242	12,130.34619442	0.00000000	4,883.03102	17,013.37721442
34	広島	432 甲山	747	12,130.34619442	0.00000000	4,883.03102	17,013.37721442
34	広島	432 甲山	328	12,130.34619442	0.00000000	4,883.03102	17,013.37721442
34	広島	432 甲山	827	12,130.34619442	0.00000000	4,883.03102	17,013.37721442
34	広島	432 甲山	373	12,130.34619442	0.00000000	4,883.03102	17,013.37721442
34	広島	432 甲山	976	12,130.34619442	0.00000000	4,883.03102	17,013.37721442
34	広島	432 甲山	381	12,130.34619442	0.00000000	4,883.03102	17,013.37721442
34	広島	422 福山	1,084	12,130.34619442	0.00000000	4,883.03102	17,013.37721442
34	広島	422 福山	3,220	12,130.34619442	0.00000000	4,883.03102	17,013.37721442
34	広島	422 福山	844	12,130.34619442	0.00000000	4,883.03102	17,013.37721442
34	広島	422 福山	10,077	12,130.34619442	0.00000000	4,883.03102	17,013.37721442
34	広島	422 福山	2,448	12,130.34619442	0.00000000	4,883.03102	17,013.37721442
34	広島	422 福山	687	12,130.34619442	0.00000000	4,883.03102	17,013.37721442
34	広島	423 府中	6,038	12,130.34619442	0.00000000	4,883.03102	17,013.37721442
34	広島	423 府中	773	12,130.34619442	0.00000000	4,883.03102	17,013.37721442
34	広島	433 東城	1,032	12,130.34619442	0.00000000	4,883.03102	17,013.37721442
34	広島	433 東城	160	12,130.34619442	0.00000000	4,883.03102	17,013.37721442
34	広島	433 東城	539	12,130.34619442	0.00000000	4,883.03102	17,013.37721442
34	広島	433 東城	312	12,130.34619442	0.00000000	4,883.03102	17,013.37721442
34	広島	433 東城	227	12,130.34619442	0.00000000	4,883.03102	17,013.37721442

都道府県	単料金区域	局	a. アナログ加入者回線数 (回線)	b. 端末回線コスト単価 (円/回線)	c. 端末系交換設備のうち 回線数の増減に応じて当該 設備に係る費用が増減 するもの単価 (円/回線)	d. 設備利用部門の基礎的 電気通信業務原価の単価 (円/回線)	e. 加入者回線単価 (円/回線)
算定方法			総務省モデル (出力値)より	「算定規則別表第1における 基礎的電気通信業務の提供 に要した原価及び基礎的電 気通信業務の提供により生 じた収益の線の算定につい て」2の1の1の(1)のAのA のa	Ⅱのc	光IP補正無の東西の利用 部門原価合計÷光IP補正 後の東西のアナログ加入者 回線数合計	b+c+d
34 広島	433 東城		597	12,130.34619442	0.00000000	4,883.03102	17,013.37721442
34 広島	433 東城		1,623	12,130.34619442	0.00000000	4,883.03102	17,013.37721442
34 広島	423 府中		2,154	12,130.34619442	0.00000000	4,883.03102	17,013.37721442
34 広島	425 庄原		643	12,130.34619442	0.00000000	4,883.03102	17,013.37721442
34 広島	423 府中		1,050	12,130.34619442	0.00000000	4,883.03102	17,013.37721442
34 広島	424 三次		573	12,130.34619442	0.00000000	4,883.03102	17,013.37721442
34 広島	424 三次		649	12,130.34619442	0.00000000	4,883.03102	17,013.37721442
34 広島	424 三次		654	12,130.34619442	0.00000000	4,883.03102	17,013.37721442
34 広島	424 三次		1,816	12,130.34619442	0.00000000	4,883.03102	17,013.37721442
34 広島	424 三次		1,448	12,130.34619442	0.00000000	4,883.03102	17,013.37721442
34 広島	424 三次		1,230	12,130.34619442	0.00000000	4,883.03102	17,013.37721442
34 広島	425 庄原		1,431	12,130.34619442	0.00000000	4,883.03102	17,013.37721442
34 広島	425 庄原		276	12,130.34619442	0.00000000	4,883.03102	17,013.37721442
34 広島	433 東城		2,910	12,130.34619442	0.00000000	4,883.03102	17,013.37721442
34 広島	433 東城		496	12,130.34619442	0.00000000	4,883.03102	17,013.37721442
34 広島	433 東城		192	12,130.34619442	0.00000000	4,883.03102	17,013.37721442
34 広島	433 東城		554	12,130.34619442	0.00000000	4,883.03102	17,013.37721442
34 広島	425 庄原		177	12,130.34619442	0.00000000	4,883.03102	17,013.37721442
34 広島	425 庄原		593	12,130.34619442	0.00000000	4,883.03102	17,013.37721442
34 広島	425 庄原		726	12,130.34619442	0.00000000	4,883.03102	17,013.37721442
34 広島	425 庄原		645	12,130.34619442	0.00000000	4,883.03102	17,013.37721442
35 山口	434 下関		8,310	12,130.34619442	0.00000000	4,883.03102	17,013.37721442
35 山口	434 下関		17,309	12,130.34619442	0.00000000	4,883.03102	17,013.37721442
35 山口	434 下関		24,047	12,130.34619442	0.00000000	4,883.03102	17,013.37721442
35 山口	434 下関		12,171	12,130.34619442	0.00000000	4,883.03102	17,013.37721442
35 山口	434 下関		4,589	12,130.34619442	0.00000000	4,883.03102	17,013.37721442
35 山口	434 下関		3,783	12,130.34619442	0.00000000	4,883.03102	17,013.37721442
35 山口	434 下関		8,719	12,130.34619442	0.00000000	4,883.03102	17,013.37721442
35 山口	434 下関		2,300	12,130.34619442	0.00000000	4,883.03102	17,013.37721442
35 山口	434 下関		339	12,130.34619442	0.00000000	4,883.03102	17,013.37721442
35 山口	434 下関		5,444	12,130.34619442	0.00000000	4,883.03102	17,013.37721442
35 山口	435 宇部		40,406	12,130.34619442	0.00000000	4,883.03102	17,013.37721442
35 山口	435 宇部		12,038	12,130.34619442	0.00000000	4,883.03102	17,013.37721442
35 山口	435 宇部		7,244	12,130.34619442	0.00000000	4,883.03102	17,013.37721442
35 山口	435 宇部		3,945	12,130.34619442	0.00000000	4,883.03102	17,013.37721442
35 山口	435 宇部		1,177	12,130.34619442	0.00000000	4,883.03102	17,013.37721442
35 山口	435 宇部		520	12,130.34619442	0.00000000	4,883.03102	17,013.37721442
35 山口	436 山口		37,889	12,130.34619442	0.00000000	4,883.03102	17,013.37721442
35 山口	436 山口		6,314	12,130.34619442	0.00000000	4,883.03102	17,013.37721442
35 山口	436 山口		866	12,130.34619442	0.00000000	4,883.03102	17,013.37721442
35 山口	446 小郡		1,474	12,130.34619442	0.00000000	4,883.03102	17,013.37721442
35 山口	446 小郡		3,356	12,130.34619442	0.00000000	4,883.03102	17,013.37721442
35 山口	446 小郡		1,020	12,130.34619442	0.00000000	4,883.03102	17,013.37721442
35 山口	437 萩		16,029	12,130.34619442	0.00000000	4,883.03102	17,013.37721442
35 山口	437 萩		510	12,130.34619442	0.00000000	4,883.03102	17,013.37721442
35 山口	437 萩		1,067	12,130.34619442	0.00000000	4,883.03102	17,013.37721442
35 山口	437 萩		488	12,130.34619442	0.00000000	4,883.03102	17,013.37721442
35 山口	438 徳山		20,939	12,130.34619442	0.00000000	4,883.03102	17,013.37721442
35 山口	438 徳山		4,425	12,130.34619442	0.00000000	4,883.03102	17,013.37721442
35 山口	438 徳山		8,927	12,130.34619442	0.00000000	4,883.03102	17,013.37721442
35 山口	438 徳山		1,456	12,130.34619442	0.00000000	4,883.03102	17,013.37721442
35 山口	438 徳山		491	12,130.34619442	0.00000000	4,883.03102	17,013.37721442
35 山口	438 徳山		2,084	12,130.34619442	0.00000000	4,883.03102	17,013.37721442
35 山口	438 徳山		374	12,130.34619442	0.00000000	4,883.03102	17,013.37721442
35 山口	438 徳山		254	12,130.34619442	0.00000000	4,883.03102	17,013.37721442
35 山口	438 徳山		274	12,130.34619442	0.00000000	4,883.03102	17,013.37721442
35 山口	439 防府		36,364	12,130.34619442	0.00000000	4,883.03102	17,013.37721442
35 山口	439 防府		3,308	12,130.34619442	0.00000000	4,883.03102	17,013.37721442
35 山口	439 防府		1,896	12,130.34619442	0.00000000	4,883.03102	17,013.37721442
35 山口	439 防府		955	12,130.34619442	0.00000000	4,883.03102	17,013.37721442
35 山口	439 防府		1,254	12,130.34619442	0.00000000	4,883.03102	17,013.37721442
35 山口	440 下松		17,734	12,130.34619442	0.00000000	4,883.03102	17,013.37721442
35 山口	440 下松		3,243	12,130.34619442	0.00000000	4,883.03102	17,013.37721442
35 山口	440 下松		589	12,130.34619442	0.00000000	4,883.03102	17,013.37721442
35 山口	440 下松		337	12,130.34619442	0.00000000	4,883.03102	17,013.37721442
35 山口	441 岩国		18,042	12,130.34619442	0.00000000	4,883.03102	17,013.37721442
35 山口	441 岩国		5,705	12,130.34619442	0.00000000	4,883.03102	17,013.37721442
35 山口	441 岩国		12,608	12,130.34619442	0.00000000	4,883.03102	17,013.37721442
35 山口	441 岩国		2,774	12,130.34619442	0.00000000	4,883.03102	17,013.37721442
35 山口	441 岩国		990	12,130.34619442	0.00000000	4,883.03102	17,013.37721442
35 山口	441 岩国		1,097	12,130.34619442	0.00000000	4,883.03102	17,013.37721442
35 山口	441 岩国		173	12,130.34619442	0.00000000	4,883.03102	17,013.37721442
35 山口	435 宇部		13,066	12,130.34619442	0.00000000	4,883.03102	17,013.37721442
35 山口	435 宇部		3,166	12,130.34619442	0.00000000	4,883.03102	17,013.37721442
35 山口	440 下松		11,211	12,130.34619442	0.00000000	4,883.03102	17,013.37721442
35 山口	440 下松		3,150	12,130.34619442	0.00000000	4,883.03102	17,013.37721442
35 山口	440 下松		3,477	12,130.34619442	0.00000000	4,883.03102	17,013.37721442
35 山口	442 長門		4,569	12,130.34619442	0.00000000	4,883.03102	17,013.37721442
35 山口	442 長門		2,638	12,130.34619442	0.00000000	4,883.03102	17,013.37721442
35 山口	442 長門		880	12,130.34619442	0.00000000	4,883.03102	17,013.37721442
35 山口	442 長門		553	12,130.34619442	0.00000000	4,883.03102	17,013.37721442
35 山口	442 長門		481	12,130.34619442	0.00000000	4,883.03102	17,013.37721442
35 山口	443 柳井		12,197	12,130.34619442	0.00000000	4,883.03102	17,013.37721442
35 山口	443 柳井		317	12,130.34619442	0.00000000	4,883.03102	17,013.37721442
35 山口	443 柳井		784	12,130.34619442	0.00000000	4,883.03102	17,013.37721442
35 山口	443 柳井		723	12,130.34619442	0.00000000	4,883.03102	17,013.37721442
35 山口	443 柳井		794	12,130.34619442	0.00000000	4,883.03102	17,013.37721442

都道府県	単料金区域	局	a. アナログ加入者回線数 (回線)	b. 端末回線コスト単価 (円/回線)	c. 端末系交換設備のうち 回線数の増減に応じて当該 設備に係る費用が増減 するもの単価 (円/回線)	d. 設備利用部門の基礎的 電気通信業務原価の単価 (円/回線)	e. 加入者回線単価 (円/回線)
算定方法			総務省モデル (出力値)より	「算定規則別表第1における 基礎的電気通信業務の提供 に要した原価及び基礎的電 気通信業務の提供により生 じた収益の額の算定につい て」2の1の1の(1)のAのA のa	Ⅱのc	光IP補正無の東西の利用 部門原価合計÷光IP補正 後の東西のアナログ加入者 回線数合計	b+c+d
35	山口	444 美祢	5,237	12,130.34619442	0.00000000	4,883.03102	17,013.37721442
35	山口	444 美祢	377	12,130.34619442	0.00000000	4,883.03102	17,013.37721442
35	山口	444 美祢	607	12,130.34619442	0.00000000	4,883.03102	17,013.37721442
35	山口	444 美祢	579	12,130.34619442	0.00000000	4,883.03102	17,013.37721442
35	山口	438 徳山	14,774	12,130.34619442	0.00000000	4,883.03102	17,013.37721442
35	山口	438 徳山	520	12,130.34619442	0.00000000	4,883.03102	17,013.37721442
35	山口	445 久賀	2,058	12,130.34619442	0.00000000	4,883.03102	17,013.37721442
35	山口	445 久賀	588	12,130.34619442	0.00000000	4,883.03102	17,013.37721442
35	山口	445 久賀	2,471	12,130.34619442	0.00000000	4,883.03102	17,013.37721442
35	山口	445 久賀	1,407	12,130.34619442	0.00000000	4,883.03102	17,013.37721442
35	山口	445 久賀	1,058	12,130.34619442	0.00000000	4,883.03102	17,013.37721442
35	山口	445 久賀	1,696	12,130.34619442	0.00000000	4,883.03102	17,013.37721442
35	山口	445 久賀	581	12,130.34619442	0.00000000	4,883.03102	17,013.37721442
35	山口	441 岩国	3,087	12,130.34619442	0.00000000	4,883.03102	17,013.37721442
35	山口	441 岩国	3,784	12,130.34619442	0.00000000	4,883.03102	17,013.37721442
35	山口	441 岩国	547	12,130.34619442	0.00000000	4,883.03102	17,013.37721442
35	山口	441 岩国	4,215	12,130.34619442	0.00000000	4,883.03102	17,013.37721442
35	山口	441 岩国	559	12,130.34619442	0.00000000	4,883.03102	17,013.37721442
35	山口	441 岩国	251	12,130.34619442	0.00000000	4,883.03102	17,013.37721442
35	山口	441 岩国	1,254	12,130.34619442	0.00000000	4,883.03102	17,013.37721442
35	山口	441 岩国	231	12,130.34619442	0.00000000	4,883.03102	17,013.37721442
35	山口	441 岩国	306	12,130.34619442	0.00000000	4,883.03102	17,013.37721442
35	山口	443 柳井	1,107	12,130.34619442	0.00000000	4,883.03102	17,013.37721442
35	山口	441 岩国	369	12,130.34619442	0.00000000	4,883.03102	17,013.37721442
35	山口	441 岩国	338	12,130.34619442	0.00000000	4,883.03102	17,013.37721442
35	山口	441 岩国	217	12,130.34619442	0.00000000	4,883.03102	17,013.37721442
35	山口	441 岩国	1,221	12,130.34619442	0.00000000	4,883.03102	17,013.37721442
35	山口	441 岩国	298	12,130.34619442	0.00000000	4,883.03102	17,013.37721442
35	山口	443 柳井	1,282	12,130.34619442	0.00000000	4,883.03102	17,013.37721442
35	山口	443 柳井	335	12,130.34619442	0.00000000	4,883.03102	17,013.37721442
35	山口	443 柳井	352	12,130.34619442	0.00000000	4,883.03102	17,013.37721442
35	山口	443 柳井	2,724	12,130.34619442	0.00000000	4,883.03102	17,013.37721442
35	山口	443 柳井	4,909	12,130.34619442	0.00000000	4,883.03102	17,013.37721442
35	山口	443 柳井	873	12,130.34619442	0.00000000	4,883.03102	17,013.37721442
35	山口	443 柳井	4,369	12,130.34619442	0.00000000	4,883.03102	17,013.37721442
35	山口	443 柳井	901	12,130.34619442	0.00000000	4,883.03102	17,013.37721442
35	山口	440 下松	4,928	12,130.34619442	0.00000000	4,883.03102	17,013.37721442
35	山口	438 徳山	1,489	12,130.34619442	0.00000000	4,883.03102	17,013.37721442
35	山口	439 防府	1,144	12,130.34619442	0.00000000	4,883.03102	17,013.37721442
35	山口	439 防府	732	12,130.34619442	0.00000000	4,883.03102	17,013.37721442
35	山口	439 防府	762	12,130.34619442	0.00000000	4,883.03102	17,013.37721442
35	山口	439 防府	178	12,130.34619442	0.00000000	4,883.03102	17,013.37721442
35	山口	446 小郡	3,007	12,130.34619442	0.00000000	4,883.03102	17,013.37721442
35	山口	446 小郡	10,968	12,130.34619442	0.00000000	4,883.03102	17,013.37721442
35	山口	435 宇部	2,703	12,130.34619442	0.00000000	4,883.03102	17,013.37721442
35	山口	435 宇部	2,331	12,130.34619442	0.00000000	4,883.03102	17,013.37721442
35	山口	435 宇部	315	12,130.34619442	0.00000000	4,883.03102	17,013.37721442
35	山口	435 宇部	4,790	12,130.34619442	0.00000000	4,883.03102	17,013.37721442
35	山口	435 宇部	618	12,130.34619442	0.00000000	4,883.03102	17,013.37721442
35	山口	435 宇部	2,491	12,130.34619442	0.00000000	4,883.03102	17,013.37721442
35	山口	434 下関	2,248	12,130.34619442	0.00000000	4,883.03102	17,013.37721442
35	山口	444 美祢	1,894	12,130.34619442	0.00000000	4,883.03102	17,013.37721442
35	山口	444 美祢	202	12,130.34619442	0.00000000	4,883.03102	17,013.37721442
35	山口	434 下関	5,350	12,130.34619442	0.00000000	4,883.03102	17,013.37721442
35	山口	434 下関	560	12,130.34619442	0.00000000	4,883.03102	17,013.37721442
35	山口	434 下関	1,052	12,130.34619442	0.00000000	4,883.03102	17,013.37721442
35	山口	434 下関	1,575	12,130.34619442	0.00000000	4,883.03102	17,013.37721442
35	山口	434 下関	558	12,130.34619442	0.00000000	4,883.03102	17,013.37721442
35	山口	434 下関	445	12,130.34619442	0.00000000	4,883.03102	17,013.37721442
35	山口	434 下関	336	12,130.34619442	0.00000000	4,883.03102	17,013.37721442
35	山口	436 山口	1,310	12,130.34619442	0.00000000	4,883.03102	17,013.37721442
35	山口	436 山口	579	12,130.34619442	0.00000000	4,883.03102	17,013.37721442
35	山口	444 美祢	1,054	12,130.34619442	0.00000000	4,883.03102	17,013.37721442
35	山口	444 美祢	1,078	12,130.34619442	0.00000000	4,883.03102	17,013.37721442
35	山口	442 長門	2,015	12,130.34619442	0.00000000	4,883.03102	17,013.37721442
35	山口	442 長門	1,583	12,130.34619442	0.00000000	4,883.03102	17,013.37721442
35	山口	442 長門	2,035	12,130.34619442	0.00000000	4,883.03102	17,013.37721442
35	山口	442 長門	921	12,130.34619442	0.00000000	4,883.03102	17,013.37721442
35	山口	437 萩	485	12,130.34619442	0.00000000	4,883.03102	17,013.37721442
35	山口	448 田万川	975	12,130.34619442	0.00000000	4,883.03102	17,013.37721442
35	山口	448 田万川	314	12,130.34619442	0.00000000	4,883.03102	17,013.37721442
35	山口	448 田万川	354	12,130.34619442	0.00000000	4,883.03102	17,013.37721442
35	山口	448 田万川	943	12,130.34619442	0.00000000	4,883.03102	17,013.37721442
35	山口	448 田万川	496	12,130.34619442	0.00000000	4,883.03102	17,013.37721442
35	山口	436 山口	191	12,130.34619442	0.00000000	4,883.03102	17,013.37721442
35	山口	436 山口	1,069	12,130.34619442	0.00000000	4,883.03102	17,013.37721442
35	山口	436 山口	696	12,130.34619442	0.00000000	4,883.03102	17,013.37721442
35	山口	436 山口	516	12,130.34619442	0.00000000	4,883.03102	17,013.37721442
35	山口	436 山口	237	12,130.34619442	0.00000000	4,883.03102	17,013.37721442
35	山口	448 田万川	445	12,130.34619442	0.00000000	4,883.03102	17,013.37721442
35	山口	448 田万川	365	12,130.34619442	0.00000000	4,883.03102	17,013.37721442
35	山口	448 田万川	1,108	12,130.34619442	0.00000000	4,883.03102	17,013.37721442
35	山口	448 田万川	287	12,130.34619442	0.00000000	4,883.03102	17,013.37721442
35	山口	437 萩	392	12,130.34619442	0.00000000	4,883.03102	17,013.37721442
35	山口	437 萩	315	12,130.34619442	0.00000000	4,883.03102	17,013.37721442
35	山口	437 萩	468	12,130.34619442	0.00000000	4,883.03102	17,013.37721442
35	山口	437 萩	392	12,130.34619442	0.00000000	4,883.03102	17,013.37721442

都道府県	単料金区域	局	a. アナログ加入者回線数 (回線)	b. 端末回線コスト単価 (円/回線)	c. 端末系交換設備のうち 回線数の増減に応じて当該 設備に係る費用が増減 するものの単価 (円/回線)	d. 設備利用部門の基礎的 電気通信業務原価の単価 (円/回線)	e. 加入者回線単価 (円/回線)
算定方法			総務省モデル (出力値)より	「算定規則別表第1における 基礎的電気通信業務の提供 に要した原価及び基礎的電 気通信業務の提供により生 じた収益の線の算定につい て」2の1の(1)のAのAの a	Ⅱのc	光IP補正無の東西の利用 部門原価合計+光IP補正 後の東西のアナログ加入 回線数合計	b+c+d
36	徳島	449 徳島	45,847	12,130.34619442	0.00000000	4,883.03102	17,013.37721442
36	徳島	449 徳島	7,756	12,130.34619442	0.00000000	4,883.03102	17,013.37721442
36	徳島	449 徳島	7,901	12,130.34619442	0.00000000	4,883.03102	17,013.37721442
36	徳島	449 徳島	5,728	12,130.34619442	0.00000000	4,883.03102	17,013.37721442
36	徳島	449 徳島	3,370	12,130.34619442	0.00000000	4,883.03102	17,013.37721442
36	徳島	449 徳島	2,034	12,130.34619442	0.00000000	4,883.03102	17,013.37721442
36	徳島	449 徳島	1,685	12,130.34619442	0.00000000	4,883.03102	17,013.37721442
36	徳島	449 徳島	6,269	12,130.34619442	0.00000000	4,883.03102	17,013.37721442
36	徳島	449 徳島	3,598	12,130.34619442	0.00000000	4,883.03102	17,013.37721442
36	徳島	449 徳島	4,922	12,130.34619442	0.00000000	4,883.03102	17,013.37721442
36	徳島	449 徳島	16,075	12,130.34619442	0.00000000	4,883.03102	17,013.37721442
36	徳島	449 徳島	12,801	12,130.34619442	0.00000000	4,883.03102	17,013.37721442
36	徳島	449 徳島	3,132	12,130.34619442	0.00000000	4,883.03102	17,013.37721442
36	徳島	449 徳島	1,713	12,130.34619442	0.00000000	4,883.03102	17,013.37721442
36	徳島	449 徳島	2,417	12,130.34619442	0.00000000	4,883.03102	17,013.37721442
36	徳島	449 徳島	537	12,130.34619442	0.00000000	4,883.03102	17,013.37721442
36	徳島	450 小松島	10,282	12,130.34619442	0.00000000	4,883.03102	17,013.37721442
36	徳島	450 小松島	5,165	12,130.34619442	0.00000000	4,883.03102	17,013.37721442
36	徳島	451 阿南	11,981	12,130.34619442	0.00000000	4,883.03102	17,013.37721442
36	徳島	451 阿南	3,211	12,130.34619442	0.00000000	4,883.03102	17,013.37721442
36	徳島	451 阿南	1,349	12,130.34619442	0.00000000	4,883.03102	17,013.37721442
36	徳島	451 阿南	694	12,130.34619442	0.00000000	4,883.03102	17,013.37721442
36	徳島	451 阿南	871	12,130.34619442	0.00000000	4,883.03102	17,013.37721442
36	徳島	451 阿南	1,249	12,130.34619442	0.00000000	4,883.03102	17,013.37721442
36	徳島	451 阿南	586	12,130.34619442	0.00000000	4,883.03102	17,013.37721442
36	徳島	450 小松島	1,981	12,130.34619442	0.00000000	4,883.03102	17,013.37721442
36	徳島	450 小松島	436	12,130.34619442	0.00000000	4,883.03102	17,013.37721442
36	徳島	450 小松島	343	12,130.34619442	0.00000000	4,883.03102	17,013.37721442
36	徳島	449 徳島	714	12,130.34619442	0.00000000	4,883.03102	17,013.37721442
36	徳島	449 徳島	7,842	12,130.34619442	0.00000000	4,883.03102	17,013.37721442
36	徳島	449 徳島	836	12,130.34619442	0.00000000	4,883.03102	17,013.37721442
36	徳島	449 徳島	680	12,130.34619442	0.00000000	4,883.03102	17,013.37721442
36	徳島	449 徳島	795	12,130.34619442	0.00000000	4,883.03102	17,013.37721442
36	徳島	451 阿南	3,130	12,130.34619442	0.00000000	4,883.03102	17,013.37721442
36	徳島	451 阿南	3,515	12,130.34619442	0.00000000	4,883.03102	17,013.37721442
36	徳島	452 丹生谷	2,253	12,130.34619442	0.00000000	4,883.03102	17,013.37721442
36	徳島	452 丹生谷	459	12,130.34619442	0.00000000	4,883.03102	17,013.37721442
36	徳島	452 丹生谷	511	12,130.34619442	0.00000000	4,883.03102	17,013.37721442
36	徳島	452 丹生谷	359	12,130.34619442	0.00000000	4,883.03102	17,013.37721442
36	徳島	452 丹生谷	618	12,130.34619442	0.00000000	4,883.03102	17,013.37721442
36	徳島	452 丹生谷	145	12,130.34619442	0.00000000	4,883.03102	17,013.37721442
36	徳島	453 牟岐	1,057	12,130.34619442	0.00000000	4,883.03102	17,013.37721442
36	徳島	453 牟岐	1,626	12,130.34619442	0.00000000	4,883.03102	17,013.37721442
36	徳島	453 牟岐	150	12,130.34619442	0.00000000	4,883.03102	17,013.37721442
36	徳島	453 牟岐	1,859	12,130.34619442	0.00000000	4,883.03102	17,013.37721442
36	徳島	453 牟岐	2,559	12,130.34619442	0.00000000	4,883.03102	17,013.37721442
36	徳島	453 牟岐	278	12,130.34619442	0.00000000	4,883.03102	17,013.37721442
36	徳島	453 牟岐	1,163	12,130.34619442	0.00000000	4,883.03102	17,013.37721442
36	徳島	449 徳島	4,624	12,130.34619442	0.00000000	4,883.03102	17,013.37721442
36	徳島	449 徳島	5,709	12,130.34619442	0.00000000	4,883.03102	17,013.37721442
36	徳島	449 徳島	7,232	12,130.34619442	0.00000000	4,883.03102	17,013.37721442
36	徳島	449 徳島	4,297	12,130.34619442	0.00000000	4,883.03102	17,013.37721442
36	徳島	449 徳島	3,427	12,130.34619442	0.00000000	4,883.03102	17,013.37721442
36	徳島	449 徳島	2,293	12,130.34619442	0.00000000	4,883.03102	17,013.37721442
36	徳島	449 徳島	2,251	12,130.34619442	0.00000000	4,883.03102	17,013.37721442
36	徳島	454 鴨島	3,745	12,130.34619442	0.00000000	4,883.03102	17,013.37721442
36	徳島	454 鴨島	4,047	12,130.34619442	0.00000000	4,883.03102	17,013.37721442
36	徳島	454 鴨島	8,241	12,130.34619442	0.00000000	4,883.03102	17,013.37721442
36	徳島	454 鴨島	2,841	12,130.34619442	0.00000000	4,883.03102	17,013.37721442
36	徳島	454 鴨島	3,539	12,130.34619442	0.00000000	4,883.03102	17,013.37721442
36	徳島	454 鴨島	490	12,130.34619442	0.00000000	4,883.03102	17,013.37721442
36	徳島	455 脇町	8,274	12,130.34619442	0.00000000	4,883.03102	17,013.37721442
36	徳島	455 脇町	2,925	12,130.34619442	0.00000000	4,883.03102	17,013.37721442
36	徳島	455 脇町	1,457	12,130.34619442	0.00000000	4,883.03102	17,013.37721442
36	徳島	455 脇町	515	12,130.34619442	0.00000000	4,883.03102	17,013.37721442
36	徳島	455 脇町	2,186	12,130.34619442	0.00000000	4,883.03102	17,013.37721442
36	徳島	455 脇町	438	12,130.34619442	0.00000000	4,883.03102	17,013.37721442
36	徳島	455 脇町	204	12,130.34619442	0.00000000	4,883.03102	17,013.37721442
36	徳島	455 脇町	471	12,130.34619442	0.00000000	4,883.03102	17,013.37721442
36	徳島	455 脇町	318	12,130.34619442	0.00000000	4,883.03102	17,013.37721442
36	徳島	455 脇町	255	12,130.34619442	0.00000000	4,883.03102	17,013.37721442
36	徳島	456 阿波池田	1,724	12,130.34619442	0.00000000	4,883.03102	17,013.37721442
36	徳島	456 阿波池田	1,760	12,130.34619442	0.00000000	4,883.03102	17,013.37721442
36	徳島	456 阿波池田	4,899	12,130.34619442	0.00000000	4,883.03102	17,013.37721442
36	徳島	456 阿波池田	2,217	12,130.34619442	0.00000000	4,883.03102	17,013.37721442
36	徳島	456 阿波池田	239	12,130.34619442	0.00000000	4,883.03102	17,013.37721442
36	徳島	456 阿波池田	1,335	12,130.34619442	0.00000000	4,883.03102	17,013.37721442
36	徳島	456 阿波池田	808	12,130.34619442	0.00000000	4,883.03102	17,013.37721442
36	徳島	456 阿波池田	1,493	12,130.34619442	0.00000000	4,883.03102	17,013.37721442
36	徳島	456 阿波池田	3,037	12,130.34619442	0.00000000	4,883.03102	17,013.37721442
36	徳島	456 阿波池田	633	12,130.34619442	0.00000000	4,883.03102	17,013.37721442
36	徳島	456 阿波池田	395	12,130.34619442	0.00000000	4,883.03102	17,013.37721442
36	徳島	456 阿波池田	507	12,130.34619442	0.00000000	4,883.03102	17,013.37721442
37	香川	447 高松	34,673	12,130.34619442	0.00000000	4,883.03102	17,013.37721442
37	香川	447 高松	26,427	12,130.34619442	0.00000000	4,883.03102	17,013.37721442
37	香川	447 高松	18,278	12,130.34619442	0.00000000	4,883.03102	17,013.37721442
37	香川	447 高松	15,334	12,130.34619442	0.00000000	4,883.03102	17,013.37721442

都道府県	単料金区域	局	a. アナログ加入者回線数 (回線)	b. 端末回線コスト単価 (円/回線)	c. 端末系交換設備のうち 回線数の増減に応じて当該 設備に係る費用が増減するもの の単価 (円/回線)	d. 設備利用部門の基礎的 電気通信業務原価の単価 (円/回線)	e. 加入者回線単価 (円/回線)
算定方法			総務省モデル (出力値)より	「算定規則別表第1における 基礎的電気通信業務の提供 に要した原価及び基礎的電 気通信業務の提供により生 じた収益の線の算定につい て」2の1の1の(1)のAのA のa	Ⅱのc	光IP補正無の東西の利用 部門原価合計+光IP補正 後の東西のアナログ加入者 回線数合計	b+c+d
37	香川	457 高松	11,779	12,130.34619442	0.00000000	4,883.03102	17,013.37721442
37	香川	457 高松	12,313	12,130.34619442	0.00000000	4,883.03102	17,013.37721442
37	香川	457 高松	4,779	12,130.34619442	0.00000000	4,883.03102	17,013.37721442
37	香川	457 高松	4,101	12,130.34619442	0.00000000	4,883.03102	17,013.37721442
37	香川	457 高松	1,182	12,130.34619442	0.00000000	4,883.03102	17,013.37721442
37	香川	457 高松	209	12,130.34619442	0.00000000	4,883.03102	17,013.37721442
37	香川	457 高松	7,962	12,130.34619442	0.00000000	4,883.03102	17,013.37721442
37	香川	458 丸亀	21,883	12,130.34619442	0.00000000	4,883.03102	17,013.37721442
37	香川	458 丸亀	4,444	12,130.34619442	0.00000000	4,883.03102	17,013.37721442
37	香川	458 丸亀	266	12,130.34619442	0.00000000	4,883.03102	17,013.37721442
37	香川	458 丸亀	302	12,130.34619442	0.00000000	4,883.03102	17,013.37721442
37	香川	458 丸亀	14,153	12,130.34619442	0.00000000	4,883.03102	17,013.37721442
37	香川	458 丸亀	2,168	12,130.34619442	0.00000000	4,883.03102	17,013.37721442
37	香川	458 丸亀	2,813	12,130.34619442	0.00000000	4,883.03102	17,013.37721442
37	香川	458 丸亀	412	12,130.34619442	0.00000000	4,883.03102	17,013.37721442
37	香川	458 丸亀	201	12,130.34619442	0.00000000	4,883.03102	17,013.37721442
37	香川	458 丸亀	11,437	12,130.34619442	0.00000000	4,883.03102	17,013.37721442
37	香川	459 観音寺	13,762	12,130.34619442	0.00000000	4,883.03102	17,013.37721442
37	香川	459 観音寺	2,597	12,130.34619442	0.00000000	4,883.03102	17,013.37721442
37	香川	459 観音寺	432	12,130.34619442	0.00000000	4,883.03102	17,013.37721442
37	香川	460 三本松	2,912	12,130.34619442	0.00000000	4,883.03102	17,013.37721442
37	香川	460 三本松	164	12,130.34619442	0.00000000	4,883.03102	17,013.37721442
37	香川	460 三本松	505	12,130.34619442	0.00000000	4,883.03102	17,013.37721442
37	香川	460 三本松	9,431	12,130.34619442	0.00000000	4,883.03102	17,013.37721442
37	香川	460 三本松	2,792	12,130.34619442	0.00000000	4,883.03102	17,013.37721442
37	香川	460 三本松	1,963	12,130.34619442	0.00000000	4,883.03102	17,013.37721442
37	香川	457 高松	5,874	12,130.34619442	0.00000000	4,883.03102	17,013.37721442
37	香川	457 高松	378	12,130.34619442	0.00000000	4,883.03102	17,013.37721442
37	香川	457 高松	1,849	12,130.34619442	0.00000000	4,883.03102	17,013.37721442
37	香川	460 三本松	6,217	12,130.34619442	0.00000000	4,883.03102	17,013.37721442
37	香川	460 三本松	258	12,130.34619442	0.00000000	4,883.03102	17,013.37721442
37	香川	461 土庄	4,823	12,130.34619442	0.00000000	4,883.03102	17,013.37721442
37	香川	461 土庄	522	12,130.34619442	0.00000000	4,883.03102	17,013.37721442
37	香川	461 土庄	5,428	12,130.34619442	0.00000000	4,883.03102	17,013.37721442
37	香川	461 土庄	693	12,130.34619442	0.00000000	4,883.03102	17,013.37721442
37	香川	461 土庄	524	12,130.34619442	0.00000000	4,883.03102	17,013.37721442
37	香川	461 土庄	570	12,130.34619442	0.00000000	4,883.03102	17,013.37721442
37	香川	461 土庄	1,856	12,130.34619442	0.00000000	4,883.03102	17,013.37721442
37	香川	461 土庄	295	12,130.34619442	0.00000000	4,883.03102	17,013.37721442
37	香川	457 高松	8,009	12,130.34619442	0.00000000	4,883.03102	17,013.37721442
37	香川	457 高松	604	12,130.34619442	0.00000000	4,883.03102	17,013.37721442
37	香川	457 高松	5,208	12,130.34619442	0.00000000	4,883.03102	17,013.37721442
37	香川	457 高松	1,988	12,130.34619442	0.00000000	4,883.03102	17,013.37721442
37	香川	457 高松	746	12,130.34619442	0.00000000	4,883.03102	17,013.37721442
37	香川	457 高松	441	12,130.34619442	0.00000000	4,883.03102	17,013.37721442
37	香川	457 高松	5,857	12,130.34619442	0.00000000	4,883.03102	17,013.37721442
37	香川	457 高松	1,482	12,130.34619442	0.00000000	4,883.03102	17,013.37721442
37	香川	457 高松	1,827	12,130.34619442	0.00000000	4,883.03102	17,013.37721442
37	香川	457 高松	3,845	12,130.34619442	0.00000000	4,883.03102	17,013.37721442
37	香川	457 高松	1,923	12,130.34619442	0.00000000	4,883.03102	17,013.37721442
37	香川	457 高松	6,671	12,130.34619442	0.00000000	4,883.03102	17,013.37721442
37	香川	458 丸亀	2,774	12,130.34619442	0.00000000	4,883.03102	17,013.37721442
37	香川	458 丸亀	4,835	12,130.34619442	0.00000000	4,883.03102	17,013.37721442
37	香川	458 丸亀	5,221	12,130.34619442	0.00000000	4,883.03102	17,013.37721442
37	香川	458 丸亀	463	12,130.34619442	0.00000000	4,883.03102	17,013.37721442
37	香川	458 丸亀	407	12,130.34619442	0.00000000	4,883.03102	17,013.37721442
37	香川	458 丸亀	1,322	12,130.34619442	0.00000000	4,883.03102	17,013.37721442
37	香川	458 丸亀	6,303	12,130.34619442	0.00000000	4,883.03102	17,013.37721442
37	香川	458 丸亀	7,117	12,130.34619442	0.00000000	4,883.03102	17,013.37721442
37	香川	458 丸亀	55	12,130.34619442	0.00000000	4,883.03102	17,013.37721442
37	香川	458 丸亀	84	12,130.34619442	0.00000000	4,883.03102	17,013.37721442
37	香川	458 丸亀	692	12,130.34619442	0.00000000	4,883.03102	17,013.37721442
37	香川	459 観音寺	7,047	12,130.34619442	0.00000000	4,883.03102	17,013.37721442
37	香川	459 観音寺	1,594	12,130.34619442	0.00000000	4,883.03102	17,013.37721442
37	香川	459 観音寺	2,375	12,130.34619442	0.00000000	4,883.03102	17,013.37721442
37	香川	459 観音寺	2,593	12,130.34619442	0.00000000	4,883.03102	17,013.37721442
37	香川	459 観音寺	3,614	12,130.34619442	0.00000000	4,883.03102	17,013.37721442
37	香川	459 観音寺	4,223	12,130.34619442	0.00000000	4,883.03102	17,013.37721442
37	香川	459 観音寺	1,138	12,130.34619442	0.00000000	4,883.03102	17,013.37721442
37	香川	459 観音寺	2,240	12,130.34619442	0.00000000	4,883.03102	17,013.37721442
37	香川	459 観音寺	3,928	12,130.34619442	0.00000000	4,883.03102	17,013.37721442
37	香川	459 観音寺	1,444	12,130.34619442	0.00000000	4,883.03102	17,013.37721442
38	愛媛	462 松山	14,885	12,130.34619442	0.00000000	4,883.03102	17,013.37721442
38	愛媛	462 松山	21,848	12,130.34619442	0.00000000	4,883.03102	17,013.37721442
38	愛媛	462 松山	9,972	12,130.34619442	0.00000000	4,883.03102	17,013.37721442
38	愛媛	462 松山	21,870	12,130.34619442	0.00000000	4,883.03102	17,013.37721442
38	愛媛	462 松山	5,713	12,130.34619442	0.00000000	4,883.03102	17,013.37721442
38	愛媛	462 松山	2,931	12,130.34619442	0.00000000	4,883.03102	17,013.37721442
38	愛媛	462 松山	15,269	12,130.34619442	0.00000000	4,883.03102	17,013.37721442
38	愛媛	462 松山	619	12,130.34619442	0.00000000	4,883.03102	17,013.37721442
38	愛媛	462 松山	40,057	12,130.34619442	0.00000000	4,883.03102	17,013.37721442
38	愛媛	462 松山	52,692	12,130.34619442	0.00000000	4,883.03102	17,013.37721442
38	愛媛	463 今治	35,120	12,130.34619442	0.00000000	4,883.03102	17,013.37721442
38	愛媛	463 今治	4,160	12,130.34619442	0.00000000	4,883.03102	17,013.37721442
38	愛媛	463 今治	10,128	12,130.34619442	0.00000000	4,883.03102	17,013.37721442
38	愛媛	464 宇和島	20,642	12,130.34619442	0.00000000	4,883.03102	17,013.37721442
38	愛媛	464 宇和島	510	12,130.34619442	0.00000000	4,883.03102	17,013.37721442

都道府県	単料金区域	局	a. アナログ加入者回線数 (回線)	b. 端末回線コスト単価 (円/回線)	c. 端末系交換設備のうち 回線数の増減に応じて当該 設備に係る費用が増減 するもの単価 (円/回線)	d. 設備利用部門の基礎的 電気通信業務原価の単価 (円/回線)	e. 加入者回線単価 (円/回線)
算定方法			総務省モデル (出力値)より	「算定規則別表第1における 基礎的電気通信業務の提供 に要した原価及び基礎的電 気通信業務の提供により生 じた収益の額の算定につい て」2の1の(1)のAのア のa	Ⅱのc	光IP補正無の東西の利用 部門原価合計÷光IP補正 後の東西のアナログ加入 回線数合計	b+c+d
38	愛媛	464 宇和島	2,020	12,130.34619442	0.00000000	4,883.03102	17,013.37721442
38	愛媛	464 宇和島	354	12,130.34619442	0.00000000	4,883.03102	17,013.37721442
38	愛媛	464 宇和島	621	12,130.34619442	0.00000000	4,883.03102	17,013.37721442
38	愛媛	464 宇和島	187	12,130.34619442	0.00000000	4,883.03102	17,013.37721442
38	愛媛	464 宇和島	209	12,130.34619442	0.00000000	4,883.03102	17,013.37721442
38	愛媛	464 宇和島	178	12,130.34619442	0.00000000	4,883.03102	17,013.37721442
38	愛媛	465 八幡浜	11,508	12,130.34619442	0.00000000	4,883.03102	17,013.37721442
38	愛媛	465 八幡浜	488	12,130.34619442	0.00000000	4,883.03102	17,013.37721442
38	愛媛	465 八幡浜	664	12,130.34619442	0.00000000	4,883.03102	17,013.37721442
38	愛媛	466 新居浜	24,076	12,130.34619442	0.00000000	4,883.03102	17,013.37721442
38	愛媛	466 新居浜	19,581	12,130.34619442	0.00000000	4,883.03102	17,013.37721442
38	愛媛	466 新居浜	6,728	12,130.34619442	0.00000000	4,883.03102	17,013.37721442
38	愛媛	466 新居浜	20,329	12,130.34619442	0.00000000	4,883.03102	17,013.37721442
38	愛媛	466 新居浜	2,039	12,130.34619442	0.00000000	4,883.03102	17,013.37721442
38	愛媛	466 新居浜	101	12,130.34619442	0.00000000	4,883.03102	17,013.37721442
38	愛媛	466 新居浜	125	12,130.34619442	0.00000000	4,883.03102	17,013.37721442
38	愛媛	467 大洲	8,308	12,130.34619442	0.00000000	4,883.03102	17,013.37721442
38	愛媛	467 大洲	4,242	12,130.34619442	0.00000000	4,883.03102	17,013.37721442
38	愛媛	467 大洲	1,205	12,130.34619442	0.00000000	4,883.03102	17,013.37721442
38	愛媛	467 大洲	486	12,130.34619442	0.00000000	4,883.03102	17,013.37721442
38	愛媛	468 伊予三島	13,958	12,130.34619442	0.00000000	4,883.03102	17,013.37721442
38	愛媛	468 伊予三島	12,280	12,130.34619442	0.00000000	4,883.03102	17,013.37721442
38	愛媛	468 伊予三島	2,680	12,130.34619442	0.00000000	4,883.03102	17,013.37721442
38	愛媛	468 伊予三島	93	12,130.34619442	0.00000000	4,883.03102	17,013.37721442
38	愛媛	468 伊予三島	62	12,130.34619442	0.00000000	4,883.03102	17,013.37721442
38	愛媛	462 松山	9,762	12,130.34619442	0.00000000	4,883.03102	17,013.37721442
38	愛媛	462 松山	5,813	12,130.34619442	0.00000000	4,883.03102	17,013.37721442
38	愛媛	462 松山	465	12,130.34619442	0.00000000	4,883.03102	17,013.37721442
38	愛媛	462 松山	2,181	12,130.34619442	0.00000000	4,883.03102	17,013.37721442
38	愛媛	462 松山	390	12,130.34619442	0.00000000	4,883.03102	17,013.37721442
38	愛媛	463 今治	6,450	12,130.34619442	0.00000000	4,883.03102	17,013.37721442
38	愛媛	463 今治	4,968	12,130.34619442	0.00000000	4,883.03102	17,013.37721442
38	愛媛	468 伊予三島	695	12,130.34619442	0.00000000	4,883.03102	17,013.37721442
38	愛媛	468 伊予三島	6,021	12,130.34619442	0.00000000	4,883.03102	17,013.37721442
38	愛媛	466 新居浜	145	12,130.34619442	0.00000000	4,883.03102	17,013.37721442
38	愛媛	463 今治	3,505	12,130.34619442	0.00000000	4,883.03102	17,013.37721442
38	愛媛	463 今治	4,018	12,130.34619442	0.00000000	4,883.03102	17,013.37721442
38	愛媛	463 今治	1,005	12,130.34619442	0.00000000	4,883.03102	17,013.37721442
38	愛媛	463 今治	1,706	12,130.34619442	0.00000000	4,883.03102	17,013.37721442
38	愛媛	463 今治	1,588	12,130.34619442	0.00000000	4,883.03102	17,013.37721442
38	愛媛	463 今治	670	12,130.34619442	0.00000000	4,883.03102	17,013.37721442
38	愛媛	463 今治	3,230	12,130.34619442	0.00000000	4,883.03102	17,013.37721442
38	愛媛	463 今治	2,658	12,130.34619442	0.00000000	4,883.03102	17,013.37721442
38	愛媛	469 伯方	1,997	12,130.34619442	0.00000000	4,883.03102	17,013.37721442
38	愛媛	469 伯方	1,351	12,130.34619442	0.00000000	4,883.03102	17,013.37721442
38	愛媛	469 伯方	2,369	12,130.34619442	0.00000000	4,883.03102	17,013.37721442
38	愛媛	469 伯方	898	12,130.34619442	0.00000000	4,883.03102	17,013.37721442
38	愛媛	469 伯方	168	12,130.34619442	0.00000000	4,883.03102	17,013.37721442
38	愛媛	469 伯方	1,603	12,130.34619442	0.00000000	4,883.03102	17,013.37721442
38	愛媛	469 伯方	809	12,130.34619442	0.00000000	4,883.03102	17,013.37721442
38	愛媛	469 伯方	978	12,130.34619442	0.00000000	4,883.03102	17,013.37721442
38	愛媛	469 伯方	1,536	12,130.34619442	0.00000000	4,883.03102	17,013.37721442
38	愛媛	469 伯方	1,130	12,130.34619442	0.00000000	4,883.03102	17,013.37721442
38	愛媛	469 伯方	843	12,130.34619442	0.00000000	4,883.03102	17,013.37721442
38	愛媛	469 伯方	413	12,130.34619442	0.00000000	4,883.03102	17,013.37721442
38	愛媛	462 松山	7,737	12,130.34619442	0.00000000	4,883.03102	17,013.37721442
38	愛媛	462 松山	3,825	12,130.34619442	0.00000000	4,883.03102	17,013.37721442
38	愛媛	462 松山	1,436	12,130.34619442	0.00000000	4,883.03102	17,013.37721442
38	愛媛	462 松山	270	12,130.34619442	0.00000000	4,883.03102	17,013.37721442
38	愛媛	462 松山	524	12,130.34619442	0.00000000	4,883.03102	17,013.37721442
38	愛媛	470 久万	2,213	12,130.34619442	0.00000000	4,883.03102	17,013.37721442
38	愛媛	470 久万	324	12,130.34619442	0.00000000	4,883.03102	17,013.37721442
38	愛媛	470 久万	260	12,130.34619442	0.00000000	4,883.03102	17,013.37721442
38	愛媛	470 久万	153	12,130.34619442	0.00000000	4,883.03102	17,013.37721442
38	愛媛	470 久万	386	12,130.34619442	0.00000000	4,883.03102	17,013.37721442
38	愛媛	470 久万	556	12,130.34619442	0.00000000	4,883.03102	17,013.37721442
38	愛媛	470 久万	402	12,130.34619442	0.00000000	4,883.03102	17,013.37721442
38	愛媛	470 久万	424	12,130.34619442	0.00000000	4,883.03102	17,013.37721442
38	愛媛	470 久万	178	12,130.34619442	0.00000000	4,883.03102	17,013.37721442
38	愛媛	470 久万	1,393	12,130.34619442	0.00000000	4,883.03102	17,013.37721442
38	愛媛	462 松山	10,096	12,130.34619442	0.00000000	4,883.03102	17,013.37721442
38	愛媛	462 松山	4,908	12,130.34619442	0.00000000	4,883.03102	17,013.37721442
38	愛媛	462 松山	472	12,130.34619442	0.00000000	4,883.03102	17,013.37721442
38	愛媛	462 松山	976	12,130.34619442	0.00000000	4,883.03102	17,013.37721442
38	愛媛	462 松山	362	12,130.34619442	0.00000000	4,883.03102	17,013.37721442
38	愛媛	462 松山	941	12,130.34619442	0.00000000	4,883.03102	17,013.37721442
38	愛媛	462 松山	557	12,130.34619442	0.00000000	4,883.03102	17,013.37721442
38	愛媛	467 大洲	2,136	12,130.34619442	0.00000000	4,883.03102	17,013.37721442
38	愛媛	467 大洲	455	12,130.34619442	0.00000000	4,883.03102	17,013.37721442
38	愛媛	467 大洲	485	12,130.34619442	0.00000000	4,883.03102	17,013.37721442
38	愛媛	467 大洲	200	12,130.34619442	0.00000000	4,883.03102	17,013.37721442
38	愛媛	467 大洲	4,333	12,130.34619442	0.00000000	4,883.03102	17,013.37721442
38	愛媛	467 大洲	391	12,130.34619442	0.00000000	4,883.03102	17,013.37721442
38	愛媛	467 大洲	751	12,130.34619442	0.00000000	4,883.03102	17,013.37721442
38	愛媛	467 大洲	1,019	12,130.34619442	0.00000000	4,883.03102	17,013.37721442
38	愛媛	467 大洲	515	12,130.34619442	0.00000000	4,883.03102	17,013.37721442
38	愛媛	465 八幡浜	3,878	12,130.34619442	0.00000000	4,883.03102	17,013.37721442

都道府県	単位料金区域	局	a. アナログ加入者回線数 (回線)	b. 端末回線コスト単価 (円/回線)	c. 端末系交換設備のうち 回線数の増減に応じて当該 設備に係る費用が増減 するもの単価 (円/回線)	d. 設備利用部門の基礎的 電気通信業務原価の単価 (円/回線)	e. 加入者回線単価 (円/回線)
算定方法			総務省モデル (出力値)より	「算定規則別表第1における 基礎的電気通信業務の提供 に要した原価及び基礎的電 気通信業務の提供により生 じた収益の額の算定につい て」2の1の(1)のAのアの a	Ⅱのc	光IP補正無の東西の利用 部門原価合計+光IP補正 後の東西のアナログ加入者 回線数合計	b+c+d
38	愛媛	465 八幡浜	248	12,130.34619442	0.00000000	4,883.03102	17,013.37721442
38	愛媛	465 八幡浜	1,415	12,130.34619442	0.00000000	4,883.03102	17,013.37721442
38	愛媛	465 八幡浜	1,143	12,130.34619442	0.00000000	4,883.03102	17,013.37721442
38	愛媛	465 八幡浜	649	12,130.34619442	0.00000000	4,883.03102	17,013.37721442
38	愛媛	465 八幡浜	484	12,130.34619442	0.00000000	4,883.03102	17,013.37721442
38	愛媛	465 八幡浜	1,332	12,130.34619442	0.00000000	4,883.03102	17,013.37721442
38	愛媛	465 八幡浜	300	12,130.34619442	0.00000000	4,883.03102	17,013.37721442
38	愛媛	465 八幡浜	2,685	12,130.34619442	0.00000000	4,883.03102	17,013.37721442
38	愛媛	465 八幡浜	561	12,130.34619442	0.00000000	4,883.03102	17,013.37721442
38	愛媛	471 宇和	753	12,130.34619442	0.00000000	4,883.03102	17,013.37721442
38	愛媛	471 宇和	851	12,130.34619442	0.00000000	4,883.03102	17,013.37721442
38	愛媛	471 宇和	5,462	12,130.34619442	0.00000000	4,883.03102	17,013.37721442
38	愛媛	471 宇和	627	12,130.34619442	0.00000000	4,883.03102	17,013.37721442
38	愛媛	471 宇和	246	12,130.34619442	0.00000000	4,883.03102	17,013.37721442
38	愛媛	471 宇和	2,731	12,130.34619442	0.00000000	4,883.03102	17,013.37721442
38	愛媛	471 宇和	345	12,130.34619442	0.00000000	4,883.03102	17,013.37721442
38	愛媛	471 宇和	274	12,130.34619442	0.00000000	4,883.03102	17,013.37721442
38	愛媛	471 宇和	305	12,130.34619442	0.00000000	4,883.03102	17,013.37721442
38	愛媛	471 宇和	695	12,130.34619442	0.00000000	4,883.03102	17,013.37721442
38	愛媛	471 宇和	171	12,130.34619442	0.00000000	4,883.03102	17,013.37721442
38	愛媛	471 宇和	740	12,130.34619442	0.00000000	4,883.03102	17,013.37721442
38	愛媛	464 宇和島	3,311	12,130.34619442	0.00000000	4,883.03102	17,013.37721442
38	愛媛	464 宇和島	496	12,130.34619442	0.00000000	4,883.03102	17,013.37721442
38	愛媛	464 宇和島	2,042	12,130.34619442	0.00000000	4,883.03102	17,013.37721442
38	愛媛	464 宇和島	2,705	12,130.34619442	0.00000000	4,883.03102	17,013.37721442
38	愛媛	464 宇和島	372	12,130.34619442	0.00000000	4,883.03102	17,013.37721442
38	愛媛	464 宇和島	325	12,130.34619442	0.00000000	4,883.03102	17,013.37721442
38	愛媛	464 宇和島	531	12,130.34619442	0.00000000	4,883.03102	17,013.37721442
38	愛媛	464 宇和島	1,527	12,130.34619442	0.00000000	4,883.03102	17,013.37721442
38	愛媛	464 宇和島	161	12,130.34619442	0.00000000	4,883.03102	17,013.37721442
38	愛媛	464 宇和島	694	12,130.34619442	0.00000000	4,883.03102	17,013.37721442
38	愛媛	464 宇和島	171	12,130.34619442	0.00000000	4,883.03102	17,013.37721442
38	愛媛	464 宇和島	3,270	12,130.34619442	0.00000000	4,883.03102	17,013.37721442
38	愛媛	464 宇和島	570	12,130.34619442	0.00000000	4,883.03102	17,013.37721442
38	愛媛	464 宇和島	200	12,130.34619442	0.00000000	4,883.03102	17,013.37721442
38	愛媛	472 御荘	50	12,130.34619442	0.00000000	4,883.03102	17,013.37721442
38	愛媛	472 御荘	616	12,130.34619442	0.00000000	4,883.03102	17,013.37721442
38	愛媛	472 御荘	6,846	12,130.34619442	0.00000000	4,883.03102	17,013.37721442
38	愛媛	472 御荘	270	12,130.34619442	0.00000000	4,883.03102	17,013.37721442
38	愛媛	472 御荘	495	12,130.34619442	0.00000000	4,883.03102	17,013.37721442
38	愛媛	472 御荘	1,320	12,130.34619442	0.00000000	4,883.03102	17,013.37721442
38	愛媛	472 御荘	765	12,130.34619442	0.00000000	4,883.03102	17,013.37721442
38	愛媛	472 御荘	453	12,130.34619442	0.00000000	4,883.03102	17,013.37721442
39	高知	473 高知	20,689	12,130.34619442	0.00000000	4,883.03102	17,013.37721442
39	高知	473 高知	19,958	12,130.34619442	0.00000000	4,883.03102	17,013.37721442
39	高知	473 高知	19,941	12,130.34619442	0.00000000	4,883.03102	17,013.37721442
39	高知	473 高知	9,637	12,130.34619442	0.00000000	4,883.03102	17,013.37721442
39	高知	473 高知	4,399	12,130.34619442	0.00000000	4,883.03102	17,013.37721442
39	高知	473 高知	10,679	12,130.34619442	0.00000000	4,883.03102	17,013.37721442
39	高知	473 高知	6,297	12,130.34619442	0.00000000	4,883.03102	17,013.37721442
39	高知	473 高知	4,384	12,130.34619442	0.00000000	4,883.03102	17,013.37721442
39	高知	473 高知	36,550	12,130.34619442	0.00000000	4,883.03102	17,013.37721442
39	高知	474 室戸	4,535	12,130.34619442	0.00000000	4,883.03102	17,013.37721442
39	高知	474 室戸	972	12,130.34619442	0.00000000	4,883.03102	17,013.37721442
39	高知	474 室戸	713	12,130.34619442	0.00000000	4,883.03102	17,013.37721442
39	高知	474 室戸	901	12,130.34619442	0.00000000	4,883.03102	17,013.37721442
39	高知	475 安芸	7,815	12,130.34619442	0.00000000	4,883.03102	17,013.37721442
39	高知	475 安芸	95	12,130.34619442	0.00000000	4,883.03102	17,013.37721442
39	高知	473 高知	9,492	12,130.34619442	0.00000000	4,883.03102	17,013.37721442
39	高知	473 高知	3,717	12,130.34619442	0.00000000	4,883.03102	17,013.37721442
39	高知	473 高知	2,146	12,130.34619442	0.00000000	4,883.03102	17,013.37721442
39	高知	473 高知	6,156	12,130.34619442	0.00000000	4,883.03102	17,013.37721442
39	高知	473 高知	2,400	12,130.34619442	0.00000000	4,883.03102	17,013.37721442
39	高知	473 高知	893	12,130.34619442	0.00000000	4,883.03102	17,013.37721442
39	高知	476 須崎	7,025	12,130.34619442	0.00000000	4,883.03102	17,013.37721442
39	高知	473 高知	130	12,130.34619442	0.00000000	4,883.03102	17,013.37721442
39	高知	476 須崎	565	12,130.34619442	0.00000000	4,883.03102	17,013.37721442
39	高知	476 須崎	454	12,130.34619442	0.00000000	4,883.03102	17,013.37721442
39	高知	476 須崎	518	12,130.34619442	0.00000000	4,883.03102	17,013.37721442
39	高知	476 須崎	545	12,130.34619442	0.00000000	4,883.03102	17,013.37721442
39	高知	477 土佐中村	7,767	12,130.34619442	0.00000000	4,883.03102	17,013.37721442
39	高知	477 土佐中村	936	12,130.34619442	0.00000000	4,883.03102	17,013.37721442
39	高知	477 土佐中村	598	12,130.34619442	0.00000000	4,883.03102	17,013.37721442
39	高知	477 土佐中村	293	12,130.34619442	0.00000000	4,883.03102	17,013.37721442
39	高知	477 土佐中村	271	12,130.34619442	0.00000000	4,883.03102	17,013.37721442
39	高知	477 土佐中村	523	12,130.34619442	0.00000000	4,883.03102	17,013.37721442
39	高知	477 土佐中村	3,878	12,130.34619442	0.00000000	4,883.03102	17,013.37721442
39	高知	478 宿毛	3,503	12,130.34619442	0.00000000	4,883.03102	17,013.37721442
39	高知	478 宿毛	2,424	12,130.34619442	0.00000000	4,883.03102	17,013.37721442
39	高知	478 宿毛	1,026	12,130.34619442	0.00000000	4,883.03102	17,013.37721442
39	高知	478 宿毛	1,810	12,130.34619442	0.00000000	4,883.03102	17,013.37721442
39	高知	478 宿毛	214	12,130.34619442	0.00000000	4,883.03102	17,013.37721442
39	高知	478 宿毛	179	12,130.34619442	0.00000000	4,883.03102	17,013.37721442
39	高知	478 宿毛	45	12,130.34619442	0.00000000	4,883.03102	17,013.37721442
39	高知	479 土佐清水	3,357	12,130.34619442	0.00000000	4,883.03102	17,013.37721442
39	高知	479 土佐清水	905	12,130.34619442	0.00000000	4,883.03102	17,013.37721442
39	高知	479 土佐清水	614	12,130.34619442	0.00000000	4,883.03102	17,013.37721442

都道府県	単料金区域	局	a. アナログ加入者回線数 (回線)	b. 端末回線コスト単価 (円/回線)	c. 端末系交換設備のうち 回線数の増減に応じて当 該設備に係る費用が増減 するもの単価 (円/回線)	d. 設備利用部門の基礎的 電気通信業務原価の単価 (円/回線)	e. 加入者回線単価 (円/回線)
算定方法			総務省モデル (出力値)より	「算定規則別表第1における 基礎的電気通信業務の提供 に要した原価及び基礎的電 気通信業務の提供により生 じた収益の額の算定につい て」2の1の1の(1)のAのA のa	Ⅱのc	光IP補正無の東西の利用 部門原価合計÷光IP補正 後の東西のアナログ加入者 回線数合計	b+c+d
39 高知	479 土佐清水		466	12,130.34619442	0.00000000	4,883.03102	17,013.37721442
39 高知	479 土佐清水		417	12,130.34619442	0.00000000	4,883.03102	17,013.37721442
39 高知	479 土佐清水		828	12,130.34619442	0.00000000	4,883.03102	17,013.37721442
39 高知	479 土佐清水		343	12,130.34619442	0.00000000	4,883.03102	17,013.37721442
39 高知	479 土佐清水		427	12,130.34619442	0.00000000	4,883.03102	17,013.37721442
39 高知	479 土佐清水		204	12,130.34619442	0.00000000	4,883.03102	17,013.37721442
39 高知	474 室戸		817	12,130.34619442	0.00000000	4,883.03102	17,013.37721442
39 高知	474 室戸		603	12,130.34619442	0.00000000	4,883.03102	17,013.37721442
39 高知	475 安芸		4,328	12,130.34619442	0.00000000	4,883.03102	17,013.37721442
39 高知	475 安芸		272	12,130.34619442	0.00000000	4,883.03102	17,013.37721442
39 高知	475 安芸		101	12,130.34619442	0.00000000	4,883.03102	17,013.37721442
39 高知	475 安芸		375	12,130.34619442	0.00000000	4,883.03102	17,013.37721442
39 高知	475 安芸		155	12,130.34619442	0.00000000	4,883.03102	17,013.37721442
39 高知	475 安芸		1,767	12,130.34619442	0.00000000	4,883.03102	17,013.37721442
39 高知	480 土佐山田		6,951	12,130.34619442	0.00000000	4,883.03102	17,013.37721442
39 高知	480 土佐山田		210	12,130.34619442	0.00000000	4,883.03102	17,013.37721442
39 高知	480 土佐山田		7,601	12,130.34619442	0.00000000	4,883.03102	17,013.37721442
39 高知	480 土佐山田		320	12,130.34619442	0.00000000	4,883.03102	17,013.37721442
39 高知	480 土佐山田		3,727	12,130.34619442	0.00000000	4,883.03102	17,013.37721442
39 高知	480 土佐山田		1,615	12,130.34619442	0.00000000	4,883.03102	17,013.37721442
39 高知	480 土佐山田		1,477	12,130.34619442	0.00000000	4,883.03102	17,013.37721442
39 高知	481 嶺北		1,484	12,130.34619442	0.00000000	4,883.03102	17,013.37721442
39 高知	481 嶺北		907	12,130.34619442	0.00000000	4,883.03102	17,013.37721442
39 高知	481 嶺北		832	12,130.34619442	0.00000000	4,883.03102	17,013.37721442
39 高知	481 嶺北		495	12,130.34619442	0.00000000	4,883.03102	17,013.37721442
39 高知	481 嶺北		235	12,130.34619442	0.00000000	4,883.03102	17,013.37721442
39 高知	481 嶺北		166	12,130.34619442	0.00000000	4,883.03102	17,013.37721442
39 高知	473 高知		366	12,130.34619442	0.00000000	4,883.03102	17,013.37721442
39 高知	473 高知		355	12,130.34619442	0.00000000	4,883.03102	17,013.37721442
39 高知	481 嶺北		1,958	12,130.34619442	0.00000000	4,883.03102	17,013.37721442
39 高知	481 嶺北		394	12,130.34619442	0.00000000	4,883.03102	17,013.37721442
39 高知	481 嶺北		322	12,130.34619442	0.00000000	4,883.03102	17,013.37721442
39 高知	473 高知		338	12,130.34619442	0.00000000	4,883.03102	17,013.37721442
39 高知	473 高知		7,485	12,130.34619442	0.00000000	4,883.03102	17,013.37721442
39 高知	473 高知		252	12,130.34619442	0.00000000	4,883.03102	17,013.37721442
39 高知	482 佐川		964	12,130.34619442	0.00000000	4,883.03102	17,013.37721442
39 高知	482 佐川		141	12,130.34619442	0.00000000	4,883.03102	17,013.37721442
39 高知	473 高知		2,393	12,130.34619442	0.00000000	4,883.03102	17,013.37721442
39 高知	482 佐川		842	12,130.34619442	0.00000000	4,883.03102	17,013.37721442
39 高知	482 佐川		493	12,130.34619442	0.00000000	4,883.03102	17,013.37721442
39 高知	473 高知		276	12,130.34619442	0.00000000	4,883.03102	17,013.37721442
39 高知	473 高知		855	12,130.34619442	0.00000000	4,883.03102	17,013.37721442
39 高知	476 須崎		1,760	12,130.34619442	0.00000000	4,883.03102	17,013.37721442
39 高知	476 須崎		651	12,130.34619442	0.00000000	4,883.03102	17,013.37721442
39 高知	482 佐川		5,483	12,130.34619442	0.00000000	4,883.03102	17,013.37721442
39 高知	482 佐川		2,450	12,130.34619442	0.00000000	4,883.03102	17,013.37721442
39 高知	482 佐川		209	12,130.34619442	0.00000000	4,883.03102	17,013.37721442
39 高知	483 窪川		3,193	12,130.34619442	0.00000000	4,883.03102	17,013.37721442
39 高知	483 窪川		769	12,130.34619442	0.00000000	4,883.03102	17,013.37721442
39 高知	483 窪川		551	12,130.34619442	0.00000000	4,883.03102	17,013.37721442
39 高知	483 窪川		616	12,130.34619442	0.00000000	4,883.03102	17,013.37721442
39 高知	483 窪川		479	12,130.34619442	0.00000000	4,883.03102	17,013.37721442
39 高知	476 須崎		1,035	12,130.34619442	0.00000000	4,883.03102	17,013.37721442
39 高知	476 須崎		278	12,130.34619442	0.00000000	4,883.03102	17,013.37721442
39 高知	476 須崎		314	12,130.34619442	0.00000000	4,883.03102	17,013.37721442
39 高知	476 須崎		157	12,130.34619442	0.00000000	4,883.03102	17,013.37721442
39 高知	476 須崎		547	12,130.34619442	0.00000000	4,883.03102	17,013.37721442
39 高知	476 須崎		959	12,130.34619442	0.00000000	4,883.03102	17,013.37721442
39 高知	476 須崎		700	12,130.34619442	0.00000000	4,883.03102	17,013.37721442
39 高知	476 須崎		608	12,130.34619442	0.00000000	4,883.03102	17,013.37721442
39 高知	482 佐川		1,168	12,130.34619442	0.00000000	4,883.03102	17,013.37721442
39 高知	482 佐川		2,019	12,130.34619442	0.00000000	4,883.03102	17,013.37721442
39 高知	477 土佐中村		1,232	12,130.34619442	0.00000000	4,883.03102	17,013.37721442
39 高知	477 土佐中村		260	12,130.34619442	0.00000000	4,883.03102	17,013.37721442
39 高知	483 窪川		124	12,130.34619442	0.00000000	4,883.03102	17,013.37721442
39 高知	483 窪川		830	12,130.34619442	0.00000000	4,883.03102	17,013.37721442
39 高知	483 窪川		249	12,130.34619442	0.00000000	4,883.03102	17,013.37721442
39 高知	477 土佐中村		2,776	12,130.34619442	0.00000000	4,883.03102	17,013.37721442
39 高知	477 土佐中村		643	12,130.34619442	0.00000000	4,883.03102	17,013.37721442
39 高知	478 宿毛		1,109	12,130.34619442	0.00000000	4,883.03102	17,013.37721442
39 高知	478 宿毛		429	12,130.34619442	0.00000000	4,883.03102	17,013.37721442
39 高知	478 宿毛		250	12,130.34619442	0.00000000	4,883.03102	17,013.37721442
39 高知	478 宿毛		265	12,130.34619442	0.00000000	4,883.03102	17,013.37721442
39 高知	478 宿毛		198	12,130.34619442	0.00000000	4,883.03102	17,013.37721442
39 高知	478 宿毛		280	12,130.34619442	0.00000000	4,883.03102	17,013.37721442
39 高知	483 窪川		1,193	12,130.34619442	0.00000000	4,883.03102	17,013.37721442
39 高知	477 土佐中村		882	12,130.34619442	0.00000000	4,883.03102	17,013.37721442
39 高知	477 土佐中村		203	12,130.34619442	0.00000000	4,883.03102	17,013.37721442
39 高知	477 土佐中村		149	12,130.34619442	0.00000000	4,883.03102	17,013.37721442
39 高知	477 土佐中村		63	12,130.34619442	0.00000000	4,883.03102	17,013.37721442
39 高知	477 土佐中村		720	12,130.34619442	0.00000000	4,883.03102	17,013.37721442
40 福岡	484 北九州		10,978	12,130.34619442	0.00000000	4,883.03102	17,013.37721442
40 福岡	484 北九州		4,077	12,130.34619442	0.00000000	4,883.03102	17,013.37721442
40 福岡	484 北九州		18,242	12,130.34619442	0.00000000	4,883.03102	17,013.37721442
40 福岡	484 北九州		2,358	12,130.34619442	0.00000000	4,883.03102	17,013.37721442
40 福岡	484 北九州		13,226	12,130.34619442	0.00000000	4,883.03102	17,013.37721442
40 福岡	484 北九州		6,970	12,130.34619442	0.00000000	4,883.03102	17,013.37721442

都道府県	単料金区域	局	a. アナログ加入者回線数 (回線)	b. 端末回線コスト単価 (円/回線)	c. 端末系交換設備のうち 回線数の増減に応じて当該 設備に係る費用が増減する ものの単価 (円/回線)	d. 設備利用部門の基礎的 電気通信業務原価の単価 (円/回線)	e. 加入者回線単価 (円/回線)
算定方法			総務省モデル (出力値)より	「算定規則別表第1における 基礎的電気通信業務の提供 に要した原価及び基礎的電 気通信業務の提供により生 じた収益の額の算定につい て」2の1の(1)のAのアの a	Ⅱのc	光IP補正無の東西の利用 部門原価合計÷光IP補正 後の東西のアナログ加入 回線数合計	b+c+d
40	福岡	484 北九州	5,065	12,130.34619442	0.00000000	4,883.03102	17,013.37721442
40	福岡	484 北九州	22,904	12,130.34619442	0.00000000	4,883.03102	17,013.37721442
40	福岡	484 北九州	32,948	12,130.34619442	0.00000000	4,883.03102	17,013.37721442
40	福岡	484 北九州	31,659	12,130.34619442	0.00000000	4,883.03102	17,013.37721442
40	福岡	484 北九州	22,052	12,130.34619442	0.00000000	4,883.03102	17,013.37721442
40	福岡	484 北九州	22,026	12,130.34619442	0.00000000	4,883.03102	17,013.37721442
40	福岡	484 北九州	6,273	12,130.34619442	0.00000000	4,883.03102	17,013.37721442
40	福岡	484 北九州	19,048	12,130.34619442	0.00000000	4,883.03102	17,013.37721442
40	福岡	484 北九州	11,275	12,130.34619442	0.00000000	4,883.03102	17,013.37721442
40	福岡	484 北九州	18,868	12,130.34619442	0.00000000	4,883.03102	17,013.37721442
40	福岡	484 北九州	28,862	12,130.34619442	0.00000000	4,883.03102	17,013.37721442
40	福岡	484 北九州	26,958	12,130.34619442	0.00000000	4,883.03102	17,013.37721442
40	福岡	484 北九州	12,493	12,130.34619442	0.00000000	4,883.03102	17,013.37721442
40	福岡	484 北九州	11,089	12,130.34619442	0.00000000	4,883.03102	17,013.37721442
40	福岡	485 福岡	23,525	12,130.34619442	0.00000000	4,883.03102	17,013.37721442
40	福岡	485 福岡	35,485	12,130.34619442	0.00000000	4,883.03102	17,013.37721442
40	福岡	485 福岡	25,326	12,130.34619442	0.00000000	4,883.03102	17,013.37721442
40	福岡	485 福岡	4,990	12,130.34619442	0.00000000	4,883.03102	17,013.37721442
40	福岡	485 福岡	16,328	12,130.34619442	0.00000000	4,883.03102	17,013.37721442
40	福岡	485 福岡	1,837	12,130.34619442	0.00000000	4,883.03102	17,013.37721442
40	福岡	485 福岡	49,063	12,130.34619442	0.00000000	4,883.03102	17,013.37721442
40	福岡	485 福岡	13,385	12,130.34619442	0.00000000	4,883.03102	17,013.37721442
40	福岡	485 福岡	69,610	12,130.34619442	0.00000000	4,883.03102	17,013.37721442
40	福岡	485 福岡	67,279	12,130.34619442	0.00000000	4,883.03102	17,013.37721442
40	福岡	485 福岡	27,864	12,130.34619442	0.00000000	4,883.03102	17,013.37721442
40	福岡	485 福岡	40,930	12,130.34619442	0.00000000	4,883.03102	17,013.37721442
40	福岡	485 福岡	11,230	12,130.34619442	0.00000000	4,883.03102	17,013.37721442
40	福岡	485 福岡	27,081	12,130.34619442	0.00000000	4,883.03102	17,013.37721442
40	福岡	485 福岡	7,022	12,130.34619442	0.00000000	4,883.03102	17,013.37721442
40	福岡	485 福岡	10,420	12,130.34619442	0.00000000	4,883.03102	17,013.37721442
40	福岡	485 福岡	756	12,130.34619442	0.00000000	4,883.03102	17,013.37721442
40	福岡	485 福岡	41,475	12,130.34619442	0.00000000	4,883.03102	17,013.37721442
40	福岡	485 福岡	49,408	12,130.34619442	0.00000000	4,883.03102	17,013.37721442
40	福岡	485 福岡	5,842	12,130.34619442	0.00000000	4,883.03102	17,013.37721442
40	福岡	496 瀬高	44,343	12,130.34619442	0.00000000	4,883.03102	17,013.37721442
40	福岡	496 瀬高	5,705	12,130.34619442	0.00000000	4,883.03102	17,013.37721442
40	福岡	486 久留米	41,902	12,130.34619442	0.00000000	4,883.03102	17,013.37721442
40	福岡	486 久留米	10,251	12,130.34619442	0.00000000	4,883.03102	17,013.37721442
40	福岡	486 久留米	3,733	12,130.34619442	0.00000000	4,883.03102	17,013.37721442
40	福岡	486 久留米	18,041	12,130.34619442	0.00000000	4,883.03102	17,013.37721442
40	福岡	486 久留米	13,032	12,130.34619442	0.00000000	4,883.03102	17,013.37721442
40	福岡	487 直方	14,527	12,130.34619442	0.00000000	4,883.03102	17,013.37721442
40	福岡	487 直方	6,407	12,130.34619442	0.00000000	4,883.03102	17,013.37721442
40	福岡	488 飯塚	37,728	12,130.34619442	0.00000000	4,883.03102	17,013.37721442
40	福岡	489 田川	20,649	12,130.34619442	0.00000000	4,883.03102	17,013.37721442
40	福岡	488 飯塚	3,736	12,130.34619442	0.00000000	4,883.03102	17,013.37721442
40	福岡	490 甘木	16,842	12,130.34619442	0.00000000	4,883.03102	17,013.37721442
40	福岡	490 甘木	205	12,130.34619442	0.00000000	4,883.03102	17,013.37721442
40	福岡	490 甘木	909	12,130.34619442	0.00000000	4,883.03102	17,013.37721442
40	福岡	491 八女	13,684	12,130.34619442	0.00000000	4,883.03102	17,013.37721442
40	福岡	486 久留米	14,468	12,130.34619442	0.00000000	4,883.03102	17,013.37721442
40	福岡	496 瀬高	12,805	12,130.34619442	0.00000000	4,883.03102	17,013.37721442
40	福岡	492 行橋	27,695	12,130.34619442	0.00000000	4,883.03102	17,013.37721442
44	大分	527 中津	8,941	12,130.34619442	0.00000000	4,883.03102	17,013.37721442
44	大分	527 中津	699	12,130.34619442	0.00000000	4,883.03102	17,013.37721442
40	福岡	484 北九州	12,486	12,130.34619442	0.00000000	4,883.03102	17,013.37721442
40	福岡	486 久留米	10,813	12,130.34619442	0.00000000	4,883.03102	17,013.37721442
40	福岡	486 久留米	4,655	12,130.34619442	0.00000000	4,883.03102	17,013.37721442
40	福岡	485 福岡	36,584	12,130.34619442	0.00000000	4,883.03102	17,013.37721442
40	福岡	485 福岡	6,877	12,130.34619442	0.00000000	4,883.03102	17,013.37721442
40	福岡	485 福岡	10,285	12,130.34619442	0.00000000	4,883.03102	17,013.37721442
40	福岡	485 福岡	8,588	12,130.34619442	0.00000000	4,883.03102	17,013.37721442
40	福岡	493 宗像	17,524	12,130.34619442	0.00000000	4,883.03102	17,013.37721442
40	福岡	493 宗像	8,599	12,130.34619442	0.00000000	4,883.03102	17,013.37721442
40	福岡	485 福岡	11,132	12,130.34619442	0.00000000	4,883.03102	17,013.37721442
40	福岡	485 福岡	12,492	12,130.34619442	0.00000000	4,883.03102	17,013.37721442
40	福岡	485 福岡	7,106	12,130.34619442	0.00000000	4,883.03102	17,013.37721442
40	福岡	485 福岡	11,885	12,130.34619442	0.00000000	4,883.03102	17,013.37721442
40	福岡	485 福岡	6,655	12,130.34619442	0.00000000	4,883.03102	17,013.37721442
40	福岡	485 福岡	14,683	12,130.34619442	0.00000000	4,883.03102	17,013.37721442
40	福岡	485 福岡	907	12,130.34619442	0.00000000	4,883.03102	17,013.37721442
40	福岡	485 福岡	2,293	12,130.34619442	0.00000000	4,883.03102	17,013.37721442
40	福岡	485 福岡	8,258	12,130.34619442	0.00000000	4,883.03102	17,013.37721442
40	福岡	493 宗像	11,860	12,130.34619442	0.00000000	4,883.03102	17,013.37721442
40	福岡	493 宗像	4,494	12,130.34619442	0.00000000	4,883.03102	17,013.37721442
40	福岡	493 宗像	2,718	12,130.34619442	0.00000000	4,883.03102	17,013.37721442
40	福岡	493 宗像	339	12,130.34619442	0.00000000	4,883.03102	17,013.37721442
40	福岡	484 北九州	4,404	12,130.34619442	0.00000000	4,883.03102	17,013.37721442
40	福岡	484 北九州	8,131	12,130.34619442	0.00000000	4,883.03102	17,013.37721442
40	福岡	484 北九州	7,509	12,130.34619442	0.00000000	4,883.03102	17,013.37721442
40	福岡	484 北九州	5,329	12,130.34619442	0.00000000	4,883.03102	17,013.37721442
40	福岡	487 直方	5,247	12,130.34619442	0.00000000	4,883.03102	17,013.37721442
40	福岡	487 直方	6,216	12,130.34619442	0.00000000	4,883.03102	17,013.37721442
40	福岡	487 直方	6,435	12,130.34619442	0.00000000	4,883.03102	17,013.37721442
40	福岡	487 直方	2,625	12,130.34619442	0.00000000	4,883.03102	17,013.37721442
40	福岡	487 直方	596	12,130.34619442	0.00000000	4,883.03102	17,013.37721442
40	福岡	488 飯塚	3,499	12,130.34619442	0.00000000	4,883.03102	17,013.37721442

都道府県	単料金区域	局	a. アナログ加入者回線数 (回線)	b. 端末回線コスト単価 (円/回線)	c. 端末系交換設備のうち 回線数の増減に応じて当該 設備に係る費用が増減 するものの単価 (円/回線)	d. 設備利用部門の基礎的 電気通信業務原価の単価 (円/回線)	e. 加入者回線単価 (円/回線)
算定方法			総務省モデル (出力値)より	「算定規則別表第1における 基礎的電気通信業務の提供 に要した原価及び基礎的電 気通信業務の提供により生 じた収益の線の算定につい て」2の1の(1)のAのAの a	Ⅱのc	光IP補正無の東西の利用 部門原価合計+光IP補正 後の東西のアナログ加入者 回線数合計	b+c+d
40	福岡	488 飯塚	6,593	12,130.34619442	0.00000000	4,883.03102	17,013.37721442
40	福岡	488 飯塚	2,348	12,130.34619442	0.00000000	4,883.03102	17,013.37721442
40	福岡	488 飯塚	2,839	12,130.34619442	0.00000000	4,883.03102	17,013.37721442
40	福岡	488 飯塚	2,890	12,130.34619442	0.00000000	4,883.03102	17,013.37721442
40	福岡	488 飯塚	3,540	12,130.34619442	0.00000000	4,883.03102	17,013.37721442
40	福岡	490 甘木	2,497	12,130.34619442	0.00000000	4,883.03102	17,013.37721442
40	福岡	490 甘木	2,407	12,130.34619442	0.00000000	4,883.03102	17,013.37721442
40	福岡	490 甘木	4,426	12,130.34619442	0.00000000	4,883.03102	17,013.37721442
40	福岡	490 甘木	393	12,130.34619442	0.00000000	4,883.03102	17,013.37721442
40	福岡	490 甘木	370	12,130.34619442	0.00000000	4,883.03102	17,013.37721442
40	福岡	494 前原	20,075	12,130.34619442	0.00000000	4,883.03102	17,013.37721442
40	福岡	494 前原	1,174	12,130.34619442	0.00000000	4,883.03102	17,013.37721442
40	福岡	494 前原	2,346	12,130.34619442	0.00000000	4,883.03102	17,013.37721442
40	福岡	494 前原	1,156	12,130.34619442	0.00000000	4,883.03102	17,013.37721442
40	福岡	494 前原	2,725	12,130.34619442	0.00000000	4,883.03102	17,013.37721442
40	福岡	494 前原	1,644	12,130.34619442	0.00000000	4,883.03102	17,013.37721442
40	福岡	495 田主丸	5,541	12,130.34619442	0.00000000	4,883.03102	17,013.37721442
40	福岡	495 田主丸	6,302	12,130.34619442	0.00000000	4,883.03102	17,013.37721442
40	福岡	495 田主丸	5,174	12,130.34619442	0.00000000	4,883.03102	17,013.37721442
40	福岡	486 久留米	4,664	12,130.34619442	0.00000000	4,883.03102	17,013.37721442
40	福岡	486 久留米	3,526	12,130.34619442	0.00000000	4,883.03102	17,013.37721442
40	福岡	486 久留米	3,242	12,130.34619442	0.00000000	4,883.03102	17,013.37721442
40	福岡	496 瀬高	4,245	12,130.34619442	0.00000000	4,883.03102	17,013.37721442
40	福岡	486 久留米	4,392	12,130.34619442	0.00000000	4,883.03102	17,013.37721442
40	福岡	491 八女	3,066	12,130.34619442	0.00000000	4,883.03102	17,013.37721442
40	福岡	491 八女	705	12,130.34619442	0.00000000	4,883.03102	17,013.37721442
40	福岡	491 八女	91	12,130.34619442	0.00000000	4,883.03102	17,013.37721442
40	福岡	491 八女	1,170	12,130.34619442	0.00000000	4,883.03102	17,013.37721442
40	福岡	491 八女	1,265	12,130.34619442	0.00000000	4,883.03102	17,013.37721442
40	福岡	491 八女	413	12,130.34619442	0.00000000	4,883.03102	17,013.37721442
40	福岡	491 八女	563	12,130.34619442	0.00000000	4,883.03102	17,013.37721442
40	福岡	491 八女	5,446	12,130.34619442	0.00000000	4,883.03102	17,013.37721442
40	福岡	491 八女	599	12,130.34619442	0.00000000	4,883.03102	17,013.37721442
40	福岡	491 八女	1,140	12,130.34619442	0.00000000	4,883.03102	17,013.37721442
40	福岡	496 瀬高	7,761	12,130.34619442	0.00000000	4,883.03102	17,013.37721442
40	福岡	496 瀬高	4,679	12,130.34619442	0.00000000	4,883.03102	17,013.37721442
40	福岡	496 瀬高	16,976	12,130.34619442	0.00000000	4,883.03102	17,013.37721442
40	福岡	496 瀬高	2,115	12,130.34619442	0.00000000	4,883.03102	17,013.37721442
40	福岡	496 瀬高	3,624	12,130.34619442	0.00000000	4,883.03102	17,013.37721442
40	福岡	489 田川	4,017	12,130.34619442	0.00000000	4,883.03102	17,013.37721442
40	福岡	489 田川	3,254	12,130.34619442	0.00000000	4,883.03102	17,013.37721442
40	福岡	489 田川	297	12,130.34619442	0.00000000	4,883.03102	17,013.37721442
40	福岡	489 田川	326	12,130.34619442	0.00000000	4,883.03102	17,013.37721442
40	福岡	489 田川	4,543	12,130.34619442	0.00000000	4,883.03102	17,013.37721442
40	福岡	489 田川	3,451	12,130.34619442	0.00000000	4,883.03102	17,013.37721442
40	福岡	489 田川	5,396	12,130.34619442	0.00000000	4,883.03102	17,013.37721442
40	福岡	489 田川	2,932	12,130.34619442	0.00000000	4,883.03102	17,013.37721442
40	福岡	489 田川	2,026	12,130.34619442	0.00000000	4,883.03102	17,013.37721442
40	福岡	489 田川	1,058	12,130.34619442	0.00000000	4,883.03102	17,013.37721442
40	福岡	484 北九州	8,176	12,130.34619442	0.00000000	4,883.03102	17,013.37721442
40	福岡	492 行橋	2,033	12,130.34619442	0.00000000	4,883.03102	17,013.37721442
40	福岡	492 行橋	211	12,130.34619442	0.00000000	4,883.03102	17,013.37721442
40	福岡	492 行橋	2,275	12,130.34619442	0.00000000	4,883.03102	17,013.37721442
40	福岡	492 行橋	2,826	12,130.34619442	0.00000000	4,883.03102	17,013.37721442
40	福岡	492 行橋	4,226	12,130.34619442	0.00000000	4,883.03102	17,013.37721442
40	福岡	492 行橋	2,360	12,130.34619442	0.00000000	4,883.03102	17,013.37721442
40	福岡	492 行橋	467	12,130.34619442	0.00000000	4,883.03102	17,013.37721442
44	大分	527 中津	2,320	12,130.34619442	0.00000000	4,883.03102	17,013.37721442
41	佐賀	497 佐賀	611	12,130.34619442	0.00000000	4,883.03102	17,013.37721442
41	佐賀	497 佐賀	2,597	12,130.34619442	0.00000000	4,883.03102	17,013.37721442
41	佐賀	497 佐賀	21,228	12,130.34619442	0.00000000	4,883.03102	17,013.37721442
41	佐賀	497 佐賀	37,754	12,130.34619442	0.00000000	4,883.03102	17,013.37721442
41	佐賀	498 唐津	19,879	12,130.34619442	0.00000000	4,883.03102	17,013.37721442
41	佐賀	498 唐津	2,308	12,130.34619442	0.00000000	4,883.03102	17,013.37721442
41	佐賀	498 唐津	3,665	12,130.34619442	0.00000000	4,883.03102	17,013.37721442
41	佐賀	498 唐津	1,020	12,130.34619442	0.00000000	4,883.03102	17,013.37721442
40	福岡	486 久留米	20,674	12,130.34619442	0.00000000	4,883.03102	17,013.37721442
41	佐賀	497 佐賀	4,491	12,130.34619442	0.00000000	4,883.03102	17,013.37721442
41	佐賀	497 佐賀	2,430	12,130.34619442	0.00000000	4,883.03102	17,013.37721442
41	佐賀	499 伊万里	11,596	12,130.34619442	0.00000000	4,883.03102	17,013.37721442
41	佐賀	499 伊万里	2,945	12,130.34619442	0.00000000	4,883.03102	17,013.37721442
41	佐賀	499 伊万里	1,216	12,130.34619442	0.00000000	4,883.03102	17,013.37721442
41	佐賀	499 伊万里	613	12,130.34619442	0.00000000	4,883.03102	17,013.37721442
41	佐賀	499 伊万里	679	12,130.34619442	0.00000000	4,883.03102	17,013.37721442
41	佐賀	499 伊万里	797	12,130.34619442	0.00000000	4,883.03102	17,013.37721442
41	佐賀	499 伊万里	760	12,130.34619442	0.00000000	4,883.03102	17,013.37721442
41	佐賀	500 武雄	8,928	12,130.34619442	0.00000000	4,883.03102	17,013.37721442
41	佐賀	500 武雄	575	12,130.34619442	0.00000000	4,883.03102	17,013.37721442
41	佐賀	500 武雄	845	12,130.34619442	0.00000000	4,883.03102	17,013.37721442
41	佐賀	500 武雄	558	12,130.34619442	0.00000000	4,883.03102	17,013.37721442
41	佐賀	501 鹿島	9,170	12,130.34619442	0.00000000	4,883.03102	17,013.37721442
41	佐賀	501 鹿島	136	12,130.34619442	0.00000000	4,883.03102	17,013.37721442
41	佐賀	501 鹿島	197	12,130.34619442	0.00000000	4,883.03102	17,013.37721442
41	佐賀	501 鹿島	427	12,130.34619442	0.00000000	4,883.03102	17,013.37721442
41	佐賀	497 佐賀	3,400	12,130.34619442	0.00000000	4,883.03102	17,013.37721442
41	佐賀	497 佐賀	6,134	12,130.34619442	0.00000000	4,883.03102	17,013.37721442
41	佐賀	497 佐賀	1,754	12,130.34619442	0.00000000	4,883.03102	17,013.37721442

都道府県	単料金区域	局	a. アナログ加入者回線数 (回線)	b. 端末回線コスト単価 (円/回線)	c. 端末系交換設備のうち 回線数の増減に応じて当該 設備に係る費用が増減 するもの単価 (円/回線)	d. 設備利用部門の基礎的 電気通信業務原価の単価 (円/回線)	e. 加入者回線単価 (円/回線)
算定方法			総務省モデル (出力値)より	「算定規則別表第1における 基礎的電気通信業務の提供 に要した原価及び基礎的電 気通信業務の提供により生 じた収益の額の算定につい て」2の1の1の(1)のAのA のa	Ⅱのc	光IP補正無の東西の利用 部門原価合計+光IP補正 後の東西のアナログ加入者 回線数合計	b+c+d
41	佐賀	497 佐賀	5,437	12,130.34619442	0.00000000	4,883.03102	17,013.37721442
41	佐賀	497 佐賀	792	12,130.34619442	0.00000000	4,883.03102	17,013.37721442
41	佐賀	497 佐賀	481	12,130.34619442	0.00000000	4,883.03102	17,013.37721442
41	佐賀	497 佐賀	412	12,130.34619442	0.00000000	4,883.03102	17,013.37721442
41	佐賀	497 佐賀	13,030	12,130.34619442	0.00000000	4,883.03102	17,013.37721442
41	佐賀	497 佐賀	2,889	12,130.34619442	0.00000000	4,883.03102	17,013.37721442
41	佐賀	497 佐賀	555	12,130.34619442	0.00000000	4,883.03102	17,013.37721442
41	佐賀	497 佐賀	507	12,130.34619442	0.00000000	4,883.03102	17,013.37721442
40	福岡	486 久留米	5,466	12,130.34619442	0.00000000	4,883.03102	17,013.37721442
40	福岡	486 久留米	3,284	12,130.34619442	0.00000000	4,883.03102	17,013.37721442
40	福岡	486 久留米	2,852	12,130.34619442	0.00000000	4,883.03102	17,013.37721442
40	福岡	486 久留米	1,787	12,130.34619442	0.00000000	4,883.03102	17,013.37721442
41	佐賀	497 佐賀	7,917	12,130.34619442	0.00000000	4,883.03102	17,013.37721442
41	佐賀	497 佐賀	4,063	12,130.34619442	0.00000000	4,883.03102	17,013.37721442
41	佐賀	498 唐津	2,663	12,130.34619442	0.00000000	4,883.03102	17,013.37721442
41	佐賀	498 唐津	643	12,130.34619442	0.00000000	4,883.03102	17,013.37721442
41	佐賀	498 唐津	1,519	12,130.34619442	0.00000000	4,883.03102	17,013.37721442
41	佐賀	498 唐津	102	12,130.34619442	0.00000000	4,883.03102	17,013.37721442
41	佐賀	498 唐津	2,787	12,130.34619442	0.00000000	4,883.03102	17,013.37721442
41	佐賀	498 唐津	1,277	12,130.34619442	0.00000000	4,883.03102	17,013.37721442
41	佐賀	498 唐津	1,810	12,130.34619442	0.00000000	4,883.03102	17,013.37721442
41	佐賀	498 唐津	502	12,130.34619442	0.00000000	4,883.03102	17,013.37721442
41	佐賀	498 唐津	2,017	12,130.34619442	0.00000000	4,883.03102	17,013.37721442
41	佐賀	498 唐津	379	12,130.34619442	0.00000000	4,883.03102	17,013.37721442
41	佐賀	498 唐津	3,177	12,130.34619442	0.00000000	4,883.03102	17,013.37721442
41	佐賀	498 唐津	287	12,130.34619442	0.00000000	4,883.03102	17,013.37721442
41	佐賀	499 伊万里	4,390	12,130.34619442	0.00000000	4,883.03102	17,013.37721442
41	佐賀	499 伊万里	2,473	12,130.34619442	0.00000000	4,883.03102	17,013.37721442
41	佐賀	500 武雄	2,616	12,130.34619442	0.00000000	4,883.03102	17,013.37721442
41	佐賀	500 武雄	2,737	12,130.34619442	0.00000000	4,883.03102	17,013.37721442
41	佐賀	497 佐賀	2,593	12,130.34619442	0.00000000	4,883.03102	17,013.37721442
41	佐賀	497 佐賀	2,767	12,130.34619442	0.00000000	4,883.03102	17,013.37721442
41	佐賀	497 佐賀	3,320	12,130.34619442	0.00000000	4,883.03102	17,013.37721442
41	佐賀	497 佐賀	1,313	12,130.34619442	0.00000000	4,883.03102	17,013.37721442
41	佐賀	501 鹿島	2,293	12,130.34619442	0.00000000	4,883.03102	17,013.37721442
41	佐賀	501 鹿島	1,710	12,130.34619442	0.00000000	4,883.03102	17,013.37721442
41	佐賀	501 鹿島	1,225	12,130.34619442	0.00000000	4,883.03102	17,013.37721442
41	佐賀	501 鹿島	2,977	12,130.34619442	0.00000000	4,883.03102	17,013.37721442
41	佐賀	500 武雄	737	12,130.34619442	0.00000000	4,883.03102	17,013.37721442
41	佐賀	500 武雄	5,366	12,130.34619442	0.00000000	4,883.03102	17,013.37721442
42	長崎	502 長崎	44,208	12,130.34619442	0.00000000	4,883.03102	17,013.37721442
42	長崎	502 長崎	47,905	12,130.34619442	0.00000000	4,883.03102	17,013.37721442
42	長崎	502 長崎	12,081	12,130.34619442	0.00000000	4,883.03102	17,013.37721442
42	長崎	502 長崎	2,187	12,130.34619442	0.00000000	4,883.03102	17,013.37721442
42	長崎	502 長崎	14,528	12,130.34619442	0.00000000	4,883.03102	17,013.37721442
42	長崎	502 長崎	3,996	12,130.34619442	0.00000000	4,883.03102	17,013.37721442
42	長崎	502 長崎	4,813	12,130.34619442	0.00000000	4,883.03102	17,013.37721442
42	長崎	502 長崎	13,965	12,130.34619442	0.00000000	4,883.03102	17,013.37721442
42	長崎	502 長崎	14,809	12,130.34619442	0.00000000	4,883.03102	17,013.37721442
42	長崎	502 長崎	1,497	12,130.34619442	0.00000000	4,883.03102	17,013.37721442
42	長崎	502 長崎	4,809	12,130.34619442	0.00000000	4,883.03102	17,013.37721442
42	長崎	503 佐世保	23,134	12,130.34619442	0.00000000	4,883.03102	17,013.37721442
42	長崎	503 佐世保	10,711	12,130.34619442	0.00000000	4,883.03102	17,013.37721442
42	長崎	503 佐世保	23,351	12,130.34619442	0.00000000	4,883.03102	17,013.37721442
42	長崎	503 佐世保	8,616	12,130.34619442	0.00000000	4,883.03102	17,013.37721442
42	長崎	503 佐世保	1,552	12,130.34619442	0.00000000	4,883.03102	17,013.37721442
42	長崎	503 佐世保	5,375	12,130.34619442	0.00000000	4,883.03102	17,013.37721442
42	長崎	503 佐世保	312	12,130.34619442	0.00000000	4,883.03102	17,013.37721442
42	長崎	503 佐世保	9,249	12,130.34619442	0.00000000	4,883.03102	17,013.37721442
42	長崎	503 佐世保	1,139	12,130.34619442	0.00000000	4,883.03102	17,013.37721442
42	長崎	503 佐世保	3,408	12,130.34619442	0.00000000	4,883.03102	17,013.37721442
42	長崎	503 佐世保	1,496	12,130.34619442	0.00000000	4,883.03102	17,013.37721442
42	長崎	504 島原	14,456	12,130.34619442	0.00000000	4,883.03102	17,013.37721442
42	長崎	505 諫早	18,767	12,130.34619442	0.00000000	4,883.03102	17,013.37721442
42	長崎	505 諫早	12,657	12,130.34619442	0.00000000	4,883.03102	17,013.37721442
42	長崎	505 諫早	1,437	12,130.34619442	0.00000000	4,883.03102	17,013.37721442
42	長崎	505 諫早	550	12,130.34619442	0.00000000	4,883.03102	17,013.37721442
42	長崎	505 諫早	1,008	12,130.34619442	0.00000000	4,883.03102	17,013.37721442
42	長崎	505 諫早	20,583	12,130.34619442	0.00000000	4,883.03102	17,013.37721442
42	長崎	505 諫早	9,129	12,130.34619442	0.00000000	4,883.03102	17,013.37721442
42	長崎	506 福江	8,794	12,130.34619442	0.00000000	4,883.03102	17,013.37721442
42	長崎	506 福江	150	12,130.34619442	0.00000000	4,883.03102	17,013.37721442
42	長崎	506 福江	258	12,130.34619442	0.00000000	4,883.03102	17,013.37721442
42	長崎	506 福江	48	12,130.34619442	0.00000000	4,883.03102	17,013.37721442
42	長崎	506 福江	633	12,130.34619442	0.00000000	4,883.03102	17,013.37721442
42	長崎	506 福江	560	12,130.34619442	0.00000000	4,883.03102	17,013.37721442
42	長崎	506 福江	622	12,130.34619442	0.00000000	4,883.03102	17,013.37721442
42	長崎	507 平戸	4,011	12,130.34619442	0.00000000	4,883.03102	17,013.37721442
42	長崎	507 平戸	1,524	12,130.34619442	0.00000000	4,883.03102	17,013.37721442
42	長崎	507 平戸	1,568	12,130.34619442	0.00000000	4,883.03102	17,013.37721442
42	長崎	507 平戸	234	12,130.34619442	0.00000000	4,883.03102	17,013.37721442
42	長崎	507 平戸	652	12,130.34619442	0.00000000	4,883.03102	17,013.37721442
42	長崎	503 佐世保	3,959	12,130.34619442	0.00000000	4,883.03102	17,013.37721442
42	長崎	503 佐世保	2,101	12,130.34619442	0.00000000	4,883.03102	17,013.37721442
42	長崎	503 佐世保	1,122	12,130.34619442	0.00000000	4,883.03102	17,013.37721442
42	長崎	502 長崎	439	12,130.34619442	0.00000000	4,883.03102	17,013.37721442
42	長崎	502 長崎	436	12,130.34619442	0.00000000	4,883.03102	17,013.37721442

都道府県	単料金区域	局	a. アナログ加入者回線数 (回線)	b. 端末回線コスト単価 (円/回線)	c. 端末系交換設備のうち 回線数の増減に応じて当該 設備に係る費用が増減するもの の単価 (円/回線)	d. 設備利用部門の基礎的 電気通信業務原価の単価 (円/回線)	e. 加入者回線単価 (円/回線)
算定方法			総務省モデル (出力値)より	「算定規則別表第1における 基礎的電気通信業務の提供 に要した原価及び基礎的電 気通信業務の提供により生 じた収益の額の算定につい て」2の1の(1)のAのアの a	Ⅱのc	光IP補正無の東西の利用 部門原価合計+光IP補正 後の東西のアナログ加入者 回線数合計	b+c+d
42	長崎	502 長崎	1,877	12,130.34619442	0.00000000	4,883.03102	17,013.37721442
42	長崎	502 長崎	763	12,130.34619442	0.00000000	4,883.03102	17,013.37721442
42	長崎	502 長崎	3,639	12,130.34619442	0.00000000	4,883.03102	17,013.37721442
42	長崎	505 諫早	4,943	12,130.34619442	0.00000000	4,883.03102	17,013.37721442
42	長崎	505 諫早	558	12,130.34619442	0.00000000	4,883.03102	17,013.37721442
42	長崎	502 長崎	9,502	12,130.34619442	0.00000000	4,883.03102	17,013.37721442
42	長崎	502 長崎	8,829	12,130.34619442	0.00000000	4,883.03102	17,013.37721442
42	長崎	502 長崎	2,532	12,130.34619442	0.00000000	4,883.03102	17,013.37721442
42	長崎	502 長崎	1,131	12,130.34619442	0.00000000	4,883.03102	17,013.37721442
42	長崎	508 大瀬戸	1,254	12,130.34619442	0.00000000	4,883.03102	17,013.37721442
42	長崎	508 大瀬戸	1,298	12,130.34619442	0.00000000	4,883.03102	17,013.37721442
42	長崎	508 大瀬戸	482	12,130.34619442	0.00000000	4,883.03102	17,013.37721442
42	長崎	508 大瀬戸	1,531	12,130.34619442	0.00000000	4,883.03102	17,013.37721442
42	長崎	508 大瀬戸	371	12,130.34619442	0.00000000	4,883.03102	17,013.37721442
42	長崎	508 大瀬戸	2,651	12,130.34619442	0.00000000	4,883.03102	17,013.37721442
42	長崎	508 大瀬戸	710	12,130.34619442	0.00000000	4,883.03102	17,013.37721442
42	長崎	508 大瀬戸	105	12,130.34619442	0.00000000	4,883.03102	17,013.37721442
42	長崎	509 有川	157	12,130.34619442	0.00000000	4,883.03102	17,013.37721442
42	長崎	508 大瀬戸	2,656	12,130.34619442	0.00000000	4,883.03102	17,013.37721442
42	長崎	508 大瀬戸	714	12,130.34619442	0.00000000	4,883.03102	17,013.37721442
42	長崎	508 大瀬戸	983	12,130.34619442	0.00000000	4,883.03102	17,013.37721442
42	長崎	508 大瀬戸	1,102	12,130.34619442	0.00000000	4,883.03102	17,013.37721442
42	長崎	505 諫早	2,697	12,130.34619442	0.00000000	4,883.03102	17,013.37721442
42	長崎	503 佐世保	4,839	12,130.34619442	0.00000000	4,883.03102	17,013.37721442
42	長崎	503 佐世保	4,540	12,130.34619442	0.00000000	4,883.03102	17,013.37721442
42	長崎	505 諫早	652	12,130.34619442	0.00000000	4,883.03102	17,013.37721442
42	長崎	505 諫早	2,332	12,130.34619442	0.00000000	4,883.03102	17,013.37721442
42	長崎	505 諫早	3,179	12,130.34619442	0.00000000	4,883.03102	17,013.37721442
42	長崎	505 諫早	1,945	12,130.34619442	0.00000000	4,883.03102	17,013.37721442
42	長崎	504 島原	3,149	12,130.34619442	0.00000000	4,883.03102	17,013.37721442
42	長崎	504 島原	3,372	12,130.34619442	0.00000000	4,883.03102	17,013.37721442
42	長崎	504 島原	1,678	12,130.34619442	0.00000000	4,883.03102	17,013.37721442
42	長崎	505 諫早	2,273	12,130.34619442	0.00000000	4,883.03102	17,013.37721442
42	長崎	505 諫早	2,568	12,130.34619442	0.00000000	4,883.03102	17,013.37721442
42	長崎	505 諫早	1,632	12,130.34619442	0.00000000	4,883.03102	17,013.37721442
42	長崎	504 島原	2,871	12,130.34619442	0.00000000	4,883.03102	17,013.37721442
42	長崎	504 島原	999	12,130.34619442	0.00000000	4,883.03102	17,013.37721442
42	長崎	504 島原	361	12,130.34619442	0.00000000	4,883.03102	17,013.37721442
42	長崎	504 島原	1,347	12,130.34619442	0.00000000	4,883.03102	17,013.37721442
42	長崎	504 島原	2,425	12,130.34619442	0.00000000	4,883.03102	17,013.37721442
42	長崎	504 島原	2,568	12,130.34619442	0.00000000	4,883.03102	17,013.37721442
42	長崎	504 島原	1,912	12,130.34619442	0.00000000	4,883.03102	17,013.37721442
42	長崎	504 島原	1,182	12,130.34619442	0.00000000	4,883.03102	17,013.37721442
42	長崎	504 島原	5,611	12,130.34619442	0.00000000	4,883.03102	17,013.37721442
42	長崎	504 島原	3,663	12,130.34619442	0.00000000	4,883.03102	17,013.37721442
42	長崎	507 平戸	626	12,130.34619442	0.00000000	4,883.03102	17,013.37721442
42	長崎	507 平戸	2,427	12,130.34619442	0.00000000	4,883.03102	17,013.37721442
42	長崎	509 有川	1,314	12,130.34619442	0.00000000	4,883.03102	17,013.37721442
42	長崎	509 有川	375	12,130.34619442	0.00000000	4,883.03102	17,013.37721442
42	長崎	509 有川	1,207	12,130.34619442	0.00000000	4,883.03102	17,013.37721442
42	長崎	507 平戸	2,630	12,130.34619442	0.00000000	4,883.03102	17,013.37721442
41	佐賀	499 伊万里	968	12,130.34619442	0.00000000	4,883.03102	17,013.37721442
41	佐賀	499 伊万里	962	12,130.34619442	0.00000000	4,883.03102	17,013.37721442
42	長崎	503 佐世保	2,152	12,130.34619442	0.00000000	4,883.03102	17,013.37721442
42	長崎	503 佐世保	664	12,130.34619442	0.00000000	4,883.03102	17,013.37721442
42	長崎	503 佐世保	945	12,130.34619442	0.00000000	4,883.03102	17,013.37721442
42	長崎	503 佐世保	1,263	12,130.34619442	0.00000000	4,883.03102	17,013.37721442
42	長崎	503 佐世保	1,002	12,130.34619442	0.00000000	4,883.03102	17,013.37721442
42	長崎	503 佐世保	4,354	12,130.34619442	0.00000000	4,883.03102	17,013.37721442
42	長崎	503 佐世保	2,173	12,130.34619442	0.00000000	4,883.03102	17,013.37721442
42	長崎	503 佐世保	1,409	12,130.34619442	0.00000000	4,883.03102	17,013.37721442
42	長崎	506 福江	2,470	12,130.34619442	0.00000000	4,883.03102	17,013.37721442
42	長崎	506 福江	505	12,130.34619442	0.00000000	4,883.03102	17,013.37721442
42	長崎	506 福江	409	12,130.34619442	0.00000000	4,883.03102	17,013.37721442
42	長崎	506 福江	1,415	12,130.34619442	0.00000000	4,883.03102	17,013.37721442
42	長崎	506 福江	80	12,130.34619442	0.00000000	4,883.03102	17,013.37721442
42	長崎	506 福江	553	12,130.34619442	0.00000000	4,883.03102	17,013.37721442
42	長崎	506 福江	1,057	12,130.34619442	0.00000000	4,883.03102	17,013.37721442
42	長崎	506 福江	1,561	12,130.34619442	0.00000000	4,883.03102	17,013.37721442
42	長崎	509 有川	1,089	12,130.34619442	0.00000000	4,883.03102	17,013.37721442
42	長崎	509 有川	2,465	12,130.34619442	0.00000000	4,883.03102	17,013.37721442
42	長崎	509 有川	677	12,130.34619442	0.00000000	4,883.03102	17,013.37721442
42	長崎	509 有川	160	12,130.34619442	0.00000000	4,883.03102	17,013.37721442
42	長崎	509 有川	1,018	12,130.34619442	0.00000000	4,883.03102	17,013.37721442
42	長崎	509 有川	2,620	12,130.34619442	0.00000000	4,883.03102	17,013.37721442
42	長崎	509 有川	247	12,130.34619442	0.00000000	4,883.03102	17,013.37721442
42	長崎	509 有川	1,004	12,130.34619442	0.00000000	4,883.03102	17,013.37721442
42	長崎	509 有川	828	12,130.34619442	0.00000000	4,883.03102	17,013.37721442
42	長崎	510 郷ノ浦	4,450	12,130.34619442	0.00000000	4,883.03102	17,013.37721442
42	長崎	510 郷ノ浦	353	12,130.34619442	0.00000000	4,883.03102	17,013.37721442
42	長崎	510 郷ノ浦	1,578	12,130.34619442	0.00000000	4,883.03102	17,013.37721442
42	長崎	510 郷ノ浦	624	12,130.34619442	0.00000000	4,883.03102	17,013.37721442
42	長崎	510 郷ノ浦	3,145	12,130.34619442	0.00000000	4,883.03102	17,013.37721442
42	長崎	510 郷ノ浦	1,236	12,130.34619442	0.00000000	4,883.03102	17,013.37721442
42	長崎	511 厳原	4,842	12,130.34619442	0.00000000	4,883.03102	17,013.37721442
42	長崎	511 厳原	365	12,130.34619442	0.00000000	4,883.03102	17,013.37721442
42	長崎	511 厳原	831	12,130.34619442	0.00000000	4,883.03102	17,013.37721442

都道府県	単料金区域	局	a. アナログ加入者回線数 (回線)	b. 端末回線コスト単価 (円/回線)	c. 端末系交換設備のうち 回線数の増減に応じて当該 設備に係る費用が増減する もの単価 (円/回線)	d. 設備利用部門の基礎的 電気通信業務原価の単価 (円/回線)	e. 加入者回線単価 (円/回線)
算定方法			総務省モデル (出力値)より	「算定規則別表第1における 基礎的電気通信業務の提供 に要した原価及び基礎的電 気通信業務の提供により生 じた収益の線の算定につい て」2の1の(1)のAのアの a	Ⅱのc	光IP補正無の東西の利用 部門原価合計+光IP補正 後の東西のアナログ加入者 回線数合計	b+c+d
42	長崎	511 厳原	1,936	12,130.34619442	0.00000000	4,883.03102	17,013.37721442
42	長崎	511 厳原	623	12,130.34619442	0.00000000	4,883.03102	17,013.37721442
42	長崎	511 厳原	166	12,130.34619442	0.00000000	4,883.03102	17,013.37721442
42	長崎	511 厳原	225	12,130.34619442	0.00000000	4,883.03102	17,013.37721442
42	長崎	511 厳原	1,129	12,130.34619442	0.00000000	4,883.03102	17,013.37721442
42	長崎	512 対馬佐賀	566	12,130.34619442	0.00000000	4,883.03102	17,013.37721442
42	長崎	512 対馬佐賀	434	12,130.34619442	0.00000000	4,883.03102	17,013.37721442
42	長崎	512 対馬佐賀	561	12,130.34619442	0.00000000	4,883.03102	17,013.37721442
42	長崎	512 対馬佐賀	818	12,130.34619442	0.00000000	4,883.03102	17,013.37721442
42	長崎	512 対馬佐賀	274	12,130.34619442	0.00000000	4,883.03102	17,013.37721442
42	長崎	512 対馬佐賀	1,572	12,130.34619442	0.00000000	4,883.03102	17,013.37721442
42	長崎	512 対馬佐賀	374	12,130.34619442	0.00000000	4,883.03102	17,013.37721442
43	熊本	513 熊本	32,633	12,130.34619442	0.00000000	4,883.03102	17,013.37721442
43	熊本	513 熊本	27,517	12,130.34619442	0.00000000	4,883.03102	17,013.37721442
43	熊本	513 熊本	15,916	12,130.34619442	0.00000000	4,883.03102	17,013.37721442
43	熊本	513 熊本	15,144	12,130.34619442	0.00000000	4,883.03102	17,013.37721442
43	熊本	513 熊本	14,982	12,130.34619442	0.00000000	4,883.03102	17,013.37721442
43	熊本	513 熊本	5,366	12,130.34619442	0.00000000	4,883.03102	17,013.37721442
43	熊本	49,750	49,750	12,130.34619442	0.00000000	4,883.03102	17,013.37721442
43	熊本	513 熊本	1,270	12,130.34619442	0.00000000	4,883.03102	17,013.37721442
43	熊本	513 熊本	24,568	12,130.34619442	0.00000000	4,883.03102	17,013.37721442
43	熊本	513 熊本	378	12,130.34619442	0.00000000	4,883.03102	17,013.37721442
43	熊本	513 熊本	4,602	12,130.34619442	0.00000000	4,883.03102	17,013.37721442
43	熊本	513 熊本	1,758	12,130.34619442	0.00000000	4,883.03102	17,013.37721442
43	熊本	513 熊本	2,886	12,130.34619442	0.00000000	4,883.03102	17,013.37721442
43	熊本	513 熊本	30,104	12,130.34619442	0.00000000	4,883.03102	17,013.37721442
43	熊本	513 熊本	11,555	12,130.34619442	0.00000000	4,883.03102	17,013.37721442
43	熊本	514 八代	29,523	12,130.34619442	0.00000000	4,883.03102	17,013.37721442
43	熊本	514 八代	1,695	12,130.34619442	0.00000000	4,883.03102	17,013.37721442
43	熊本	514 八代	2,193	12,130.34619442	0.00000000	4,883.03102	17,013.37721442
43	熊本	514 八代	627	12,130.34619442	0.00000000	4,883.03102	17,013.37721442
43	熊本	514 八代	459	12,130.34619442	0.00000000	4,883.03102	17,013.37721442
43	熊本	515 人吉	14,954	12,130.34619442	0.00000000	4,883.03102	17,013.37721442
43	熊本	515 人吉	125	12,130.34619442	0.00000000	4,883.03102	17,013.37721442
43	熊本	515 人吉	710	12,130.34619442	0.00000000	4,883.03102	17,013.37721442
43	熊本	517 玉名	10,253	12,130.34619442	0.00000000	4,883.03102	17,013.37721442
43	熊本	517 玉名	5,822	12,130.34619442	0.00000000	4,883.03102	17,013.37721442
43	熊本	517 玉名	2,462	12,130.34619442	0.00000000	4,883.03102	17,013.37721442
43	熊本	516 水俣	10,542	12,130.34619442	0.00000000	4,883.03102	17,013.37721442
43	熊本	516 水俣	311	12,130.34619442	0.00000000	4,883.03102	17,013.37721442
43	熊本	516 水俣	407	12,130.34619442	0.00000000	4,883.03102	17,013.37721442
43	熊本	516 水俣	552	12,130.34619442	0.00000000	4,883.03102	17,013.37721442
43	熊本	517 玉名	13,514	12,130.34619442	0.00000000	4,883.03102	17,013.37721442
43	熊本	517 玉名	1,931	12,130.34619442	0.00000000	4,883.03102	17,013.37721442
43	熊本	517 玉名	507	12,130.34619442	0.00000000	4,883.03102	17,013.37721442
43	熊本	518 天草	14,428	12,130.34619442	0.00000000	4,883.03102	17,013.37721442
43	熊本	518 天草	171	12,130.34619442	0.00000000	4,883.03102	17,013.37721442
43	熊本	519 山鹿	11,220	12,130.34619442	0.00000000	4,883.03102	17,013.37721442
43	熊本	518 天草	5,300	12,130.34619442	0.00000000	4,883.03102	17,013.37721442
43	熊本	518 天草	522	12,130.34619442	0.00000000	4,883.03102	17,013.37721442
43	熊本	518 天草	777	12,130.34619442	0.00000000	4,883.03102	17,013.37721442
43	熊本	519 山鹿	9,450	12,130.34619442	0.00000000	4,883.03102	17,013.37721442
43	熊本	519 山鹿	867	12,130.34619442	0.00000000	4,883.03102	17,013.37721442
43	熊本	521 松橋	7,995	12,130.34619442	0.00000000	4,883.03102	17,013.37721442
43	熊本	521 松橋	1,314	12,130.34619442	0.00000000	4,883.03102	17,013.37721442
43	熊本	521 松橋	1,135	12,130.34619442	0.00000000	4,883.03102	17,013.37721442
43	熊本	521 松橋	2,490	12,130.34619442	0.00000000	4,883.03102	17,013.37721442
43	熊本	521 松橋	760	12,130.34619442	0.00000000	4,883.03102	17,013.37721442
43	熊本	521 松橋	666	12,130.34619442	0.00000000	4,883.03102	17,013.37721442
43	熊本	521 松橋	5,497	12,130.34619442	0.00000000	4,883.03102	17,013.37721442
43	熊本	521 松橋	10,795	12,130.34619442	0.00000000	4,883.03102	17,013.37721442
43	熊本	521 松橋	4,067	12,130.34619442	0.00000000	4,883.03102	17,013.37721442
43	熊本	521 松橋	1,363	12,130.34619442	0.00000000	4,883.03102	17,013.37721442
43	熊本	521 松橋	1,515	12,130.34619442	0.00000000	4,883.03102	17,013.37721442
43	熊本	521 松橋	502	12,130.34619442	0.00000000	4,883.03102	17,013.37721442
43	熊本	521 松橋	1,692	12,130.34619442	0.00000000	4,883.03102	17,013.37721442
43	熊本	517 玉名	3,899	12,130.34619442	0.00000000	4,883.03102	17,013.37721442
43	熊本	517 玉名	1,408	12,130.34619442	0.00000000	4,883.03102	17,013.37721442
43	熊本	517 玉名	1,772	12,130.34619442	0.00000000	4,883.03102	17,013.37721442
43	熊本	517 玉名	1,545	12,130.34619442	0.00000000	4,883.03102	17,013.37721442
43	熊本	517 玉名	2,172	12,130.34619442	0.00000000	4,883.03102	17,013.37721442
43	熊本	519 山鹿	1,767	12,130.34619442	0.00000000	4,883.03102	17,013.37721442
43	熊本	517 玉名	2,692	12,130.34619442	0.00000000	4,883.03102	17,013.37721442
43	熊本	517 玉名	928	12,130.34619442	0.00000000	4,883.03102	17,013.37721442
43	熊本	517 玉名	6,482	12,130.34619442	0.00000000	4,883.03102	17,013.37721442
43	熊本	519 山鹿	1,438	12,130.34619442	0.00000000	4,883.03102	17,013.37721442
43	熊本	519 山鹿	1,471	12,130.34619442	0.00000000	4,883.03102	17,013.37721442
43	熊本	519 山鹿	573	12,130.34619442	0.00000000	4,883.03102	17,013.37721442
43	熊本	519 山鹿	3,226	12,130.34619442	0.00000000	4,883.03102	17,013.37721442
43	熊本	519 山鹿	1,364	12,130.34619442	0.00000000	4,883.03102	17,013.37721442
43	熊本	513 熊本	7,991	12,130.34619442	0.00000000	4,883.03102	17,013.37721442
43	熊本	513 熊本	891	12,130.34619442	0.00000000	4,883.03102	17,013.37721442
43	熊本	519 山鹿	629	12,130.34619442	0.00000000	4,883.03102	17,013.37721442
43	熊本	519 山鹿	1,695	12,130.34619442	0.00000000	4,883.03102	17,013.37721442
43	熊本	513 熊本	9,200	12,130.34619442	0.00000000	4,883.03102	17,013.37721442
43	熊本	513 熊本	5,619	12,130.34619442	0.00000000	4,883.03102	17,013.37721442
43	熊本	513 熊本	228	12,130.34619442	0.00000000	4,883.03102	17,013.37721442

都道府県	単料金区域	局	a. アナログ加入者回線数 (回線)	b. 端末回線コスト単価 (円/回線)	c. 端末系交換設備のうち 回線数の増減に応じて当該 設備に係る費用が増減する もの単価 (円/回線)	d. 設備利用部門の基礎的 電気通信業務原価の単価 (円/回線)	e. 加入者回線単価 (円/回線)
算定方法			総務省モデル (出力値)より	「算定規則別表第1における 基礎的電気通信業務の提供 に要した原価及び基礎的電 気通信業務の提供により生 じた収益の線の算定につい て」2の1の1の(1)のAのA のa	Ⅱのc	光IP補正無の東西の利用 部門原価合計÷光IP補正 後の東西のアナログ加入 回線数合計	b+c+d
43	熊本	513 熊本	6,618	12,130.34619442	0.00000000	4,883.03102	17,013.37721442
43	熊本	519 山鹿	4,248	12,130.34619442	0.00000000	4,883.03102	17,013.37721442
43	熊本	513 熊本	4,229	12,130.34619442	0.00000000	4,883.03102	17,013.37721442
43	熊本	522 熊本一の宮	3,311	12,130.34619442	0.00000000	4,883.03102	17,013.37721442
43	熊本	522 熊本一の宮	3,684	12,130.34619442	0.00000000	4,883.03102	17,013.37721442
43	熊本	522 熊本一の宮	1,769	12,130.34619442	0.00000000	4,883.03102	17,013.37721442
43	熊本	522 熊本一の宮	910	12,130.34619442	0.00000000	4,883.03102	17,013.37721442
43	熊本	522 熊本一の宮	1,143	12,130.34619442	0.00000000	4,883.03102	17,013.37721442
43	熊本	522 熊本一の宮	520	12,130.34619442	0.00000000	4,883.03102	17,013.37721442
43	熊本	522 熊本一の宮	2,705	12,130.34619442	0.00000000	4,883.03102	17,013.37721442
43	熊本	522 熊本一の宮	297	12,130.34619442	0.00000000	4,883.03102	17,013.37721442
43	熊本	522 熊本一の宮	586	12,130.34619442	0.00000000	4,883.03102	17,013.37721442
43	熊本	522 熊本一の宮	476	12,130.34619442	0.00000000	4,883.03102	17,013.37721442
43	熊本	524 矢部	568	12,130.34619442	0.00000000	4,883.03102	17,013.37721442
43	熊本	524 矢部	881	12,130.34619442	0.00000000	4,883.03102	17,013.37721442
43	熊本	523 高森	2,258	12,130.34619442	0.00000000	4,883.03102	17,013.37721442
43	熊本	523 高森	292	12,130.34619442	0.00000000	4,883.03102	17,013.37721442
43	熊本	523 高森	346	12,130.34619442	0.00000000	4,883.03102	17,013.37721442
43	熊本	523 高森	797	12,130.34619442	0.00000000	4,883.03102	17,013.37721442
43	熊本	523 高森	1,847	12,130.34619442	0.00000000	4,883.03102	17,013.37721442
43	熊本	523 高森	1,261	12,130.34619442	0.00000000	4,883.03102	17,013.37721442
43	熊本	513 熊本	1,681	12,130.34619442	0.00000000	4,883.03102	17,013.37721442
43	熊本	513 熊本	4,293	12,130.34619442	0.00000000	4,883.03102	17,013.37721442
43	熊本	513 熊本	140	12,130.34619442	0.00000000	4,883.03102	17,013.37721442
43	熊本	513 熊本	682	12,130.34619442	0.00000000	4,883.03102	17,013.37721442
43	熊本	513 熊本	2,592	12,130.34619442	0.00000000	4,883.03102	17,013.37721442
43	熊本	513 熊本	7,867	12,130.34619442	0.00000000	4,883.03102	17,013.37721442
43	熊本	513 熊本	526	12,130.34619442	0.00000000	4,883.03102	17,013.37721442
43	熊本	513 熊本	3,084	12,130.34619442	0.00000000	4,883.03102	17,013.37721442
43	熊本	524 矢部	562	12,130.34619442	0.00000000	4,883.03102	17,013.37721442
43	熊本	524 矢部	287	12,130.34619442	0.00000000	4,883.03102	17,013.37721442
43	熊本	524 矢部	157	12,130.34619442	0.00000000	4,883.03102	17,013.37721442
43	熊本	524 矢部	3,007	12,130.34619442	0.00000000	4,883.03102	17,013.37721442
43	熊本	524 矢部	947	12,130.34619442	0.00000000	4,883.03102	17,013.37721442
43	熊本	514 八代	1,152	12,130.34619442	0.00000000	4,883.03102	17,013.37721442
43	熊本	514 八代	563	12,130.34619442	0.00000000	4,883.03102	17,013.37721442
43	熊本	514 八代	1,751	12,130.34619442	0.00000000	4,883.03102	17,013.37721442
43	熊本	514 八代	488	12,130.34619442	0.00000000	4,883.03102	17,013.37721442
43	熊本	514 八代	4,902	12,130.34619442	0.00000000	4,883.03102	17,013.37721442
43	熊本	514 八代	2,141	12,130.34619442	0.00000000	4,883.03102	17,013.37721442
43	熊本	514 八代	670	12,130.34619442	0.00000000	4,883.03102	17,013.37721442
43	熊本	514 八代	674	12,130.34619442	0.00000000	4,883.03102	17,013.37721442
43	熊本	514 八代	150	12,130.34619442	0.00000000	4,883.03102	17,013.37721442
43	熊本	516 水俣	1,643	12,130.34619442	0.00000000	4,883.03102	17,013.37721442
43	熊本	516 水俣	2,322	12,130.34619442	0.00000000	4,883.03102	17,013.37721442
43	熊本	516 水俣	2,161	12,130.34619442	0.00000000	4,883.03102	17,013.37721442
43	熊本	516 水俣	553	12,130.34619442	0.00000000	4,883.03102	17,013.37721442
43	熊本	516 水俣	369	12,130.34619442	0.00000000	4,883.03102	17,013.37721442
43	熊本	516 水俣	1,677	12,130.34619442	0.00000000	4,883.03102	17,013.37721442
43	熊本	515 人吉	3,513	12,130.34619442	0.00000000	4,883.03102	17,013.37721442
43	熊本	515 人吉	648	12,130.34619442	0.00000000	4,883.03102	17,013.37721442
43	熊本	515 人吉	4,481	12,130.34619442	0.00000000	4,883.03102	17,013.37721442
43	熊本	515 人吉	3,630	12,130.34619442	0.00000000	4,883.03102	17,013.37721442
43	熊本	515 人吉	70	12,130.34619442	0.00000000	4,883.03102	17,013.37721442
43	熊本	515 人吉	1,474	12,130.34619442	0.00000000	4,883.03102	17,013.37721442
43	熊本	515 人吉	375	12,130.34619442	0.00000000	4,883.03102	17,013.37721442
43	熊本	515 人吉	290	12,130.34619442	0.00000000	4,883.03102	17,013.37721442
43	熊本	515 人吉	124	12,130.34619442	0.00000000	4,883.03102	17,013.37721442
43	熊本	515 人吉	280	12,130.34619442	0.00000000	4,883.03102	17,013.37721442
43	熊本	515 人吉	674	12,130.34619442	0.00000000	4,883.03102	17,013.37721442
43	熊本	515 人吉	393	12,130.34619442	0.00000000	4,883.03102	17,013.37721442
43	熊本	515 人吉	169	12,130.34619442	0.00000000	4,883.03102	17,013.37721442
43	熊本	515 人吉	160	12,130.34619442	0.00000000	4,883.03102	17,013.37721442
43	熊本	515 人吉	316	12,130.34619442	0.00000000	4,883.03102	17,013.37721442
43	熊本	515 人吉	689	12,130.34619442	0.00000000	4,883.03102	17,013.37721442
43	熊本	515 人吉	502	12,130.34619442	0.00000000	4,883.03102	17,013.37721442
43	熊本	521 松橋	3,885	12,130.34619442	0.00000000	4,883.03102	17,013.37721442
43	熊本	521 松橋	1,152	12,130.34619442	0.00000000	4,883.03102	17,013.37721442
43	熊本	521 松橋	487	12,130.34619442	0.00000000	4,883.03102	17,013.37721442
43	熊本	518 天草	2,412	12,130.34619442	0.00000000	4,883.03102	17,013.37721442
43	熊本	518 天草	384	12,130.34619442	0.00000000	4,883.03102	17,013.37721442
43	熊本	518 天草	521	12,130.34619442	0.00000000	4,883.03102	17,013.37721442
43	熊本	518 天草	1,018	12,130.34619442	0.00000000	4,883.03102	17,013.37721442
43	熊本	518 天草	483	12,130.34619442	0.00000000	4,883.03102	17,013.37721442
43	熊本	518 天草	1,177	12,130.34619442	0.00000000	4,883.03102	17,013.37721442
43	熊本	518 天草	1,172	12,130.34619442	0.00000000	4,883.03102	17,013.37721442
43	熊本	518 天草	561	12,130.34619442	0.00000000	4,883.03102	17,013.37721442
43	熊本	518 天草	1,352	12,130.34619442	0.00000000	4,883.03102	17,013.37721442
43	熊本	518 天草	1,228	12,130.34619442	0.00000000	4,883.03102	17,013.37721442
43	熊本	518 天草	803	12,130.34619442	0.00000000	4,883.03102	17,013.37721442
43	熊本	518 天草	1,247	12,130.34619442	0.00000000	4,883.03102	17,013.37721442
43	熊本	518 天草	1,337	12,130.34619442	0.00000000	4,883.03102	17,013.37721442
43	熊本	518 天草	1,167	12,130.34619442	0.00000000	4,883.03102	17,013.37721442
43	熊本	518 天草	606	12,130.34619442	0.00000000	4,883.03102	17,013.37721442
43	熊本	518 天草	1,860	12,130.34619442	0.00000000	4,883.03102	17,013.37721442
43	熊本	518 天草	766	12,130.34619442	0.00000000	4,883.03102	17,013.37721442
43	熊本	518 天草	449	12,130.34619442	0.00000000	4,883.03102	17,013.37721442

都道府県	単料金区域	局	a. アナログ加入者回線数 (回線)	b. 端末回線コスト単価 (円/回線)	c. 端末系交換設備のうち 回線数の増減に応じて当該 設備に係る費用が増減 するもの単価 (円/回線)	d. 設備利用部門の基礎的 電気通信業務原価の単価 (円/回線)	e. 加入者回線単価 (円/回線)
算定方法			総務省モデル (出力値)より	Ⅱのc		光IP補正無の東西の利用 部門原価合計÷光IP補正 後の東西のアナログ加入者 回線数合計	b+c+d
43	熊本	518 天草	654	12,130.34619442	0.00000000	4,883.03102	17,013.37721442
43	熊本	518 天草	423	12,130.34619442	0.00000000	4,883.03102	17,013.37721442
43	熊本	518 天草	491	12,130.34619442	0.00000000	4,883.03102	17,013.37721442
43	熊本	518 天草	138	12,130.34619442	0.00000000	4,883.03102	17,013.37721442
43	熊本	518 天草	424	12,130.34619442	0.00000000	4,883.03102	17,013.37721442
43	熊本	518 天草	398	12,130.34619442	0.00000000	4,883.03102	17,013.37721442
43	熊本	518 天草	1,301	12,130.34619442	0.00000000	4,883.03102	17,013.37721442
44	大分	525 大分	31,035	12,130.34619442	0.00000000	4,883.03102	17,013.37721442
44	大分	525 大分	17,732	12,130.34619442	0.00000000	4,883.03102	17,013.37721442
44	大分	525 大分	24,171	12,130.34619442	0.00000000	4,883.03102	17,013.37721442
44	大分	525 大分	5,642	12,130.34619442	0.00000000	4,883.03102	17,013.37721442
44	大分	525 大分	21,883	12,130.34619442	0.00000000	4,883.03102	17,013.37721442
44	大分	525 大分	25,305	12,130.34619442	0.00000000	4,883.03102	17,013.37721442
44	大分	525 大分	4,454	12,130.34619442	0.00000000	4,883.03102	17,013.37721442
44	大分	525 大分	10,650	12,130.34619442	0.00000000	4,883.03102	17,013.37721442
44	大分	525 大分	1,391	12,130.34619442	0.00000000	4,883.03102	17,013.37721442
44	大分	525 大分	272	12,130.34619442	0.00000000	4,883.03102	17,013.37721442
44	大分	525 大分	5,063	12,130.34619442	0.00000000	4,883.03102	17,013.37721442
44	大分	525 大分	915	12,130.34619442	0.00000000	4,883.03102	17,013.37721442
44	大分	525 大分	10,589	12,130.34619442	0.00000000	4,883.03102	17,013.37721442
44	大分	526 別府	35,068	12,130.34619442	0.00000000	4,883.03102	17,013.37721442
44	大分	526 別府	13,507	12,130.34619442	0.00000000	4,883.03102	17,013.37721442
44	大分	527 中津	20,490	12,130.34619442	0.00000000	4,883.03102	17,013.37721442
44	大分	527 中津	7,048	12,130.34619442	0.00000000	4,883.03102	17,013.37721442
44	大分	528 日田	544	12,130.34619442	0.00000000	4,883.03102	17,013.37721442
44	大分	528 日田	220	12,130.34619442	0.00000000	4,883.03102	17,013.37721442
44	大分	528 日田	359	12,130.34619442	0.00000000	4,883.03102	17,013.37721442
44	大分	528 日田	622	12,130.34619442	0.00000000	4,883.03102	17,013.37721442
44	大分	528 日田	429	12,130.34619442	0.00000000	4,883.03102	17,013.37721442
44	大分	528 日田	19,183	12,130.34619442	0.00000000	4,883.03102	17,013.37721442
44	大分	529 佐伯	16,825	12,130.34619442	0.00000000	4,883.03102	17,013.37721442
44	大分	529 佐伯	1,803	12,130.34619442	0.00000000	4,883.03102	17,013.37721442
44	大分	529 佐伯	174	12,130.34619442	0.00000000	4,883.03102	17,013.37721442
44	大分	529 佐伯	1,033	12,130.34619442	0.00000000	4,883.03102	17,013.37721442
44	大分	530 臼杵	10,627	12,130.34619442	0.00000000	4,883.03102	17,013.37721442
44	大分	530 臼杵	603	12,130.34619442	0.00000000	4,883.03102	17,013.37721442
44	大分	530 臼杵	419	12,130.34619442	0.00000000	4,883.03102	17,013.37721442
44	大分	530 臼杵	407	12,130.34619442	0.00000000	4,883.03102	17,013.37721442
44	大分	530 臼杵	707	12,130.34619442	0.00000000	4,883.03102	17,013.37721442
44	大分	530 臼杵	7,152	12,130.34619442	0.00000000	4,883.03102	17,013.37721442
44	大分	530 臼杵	607	12,130.34619442	0.00000000	4,883.03102	17,013.37721442
44	大分	530 臼杵	318	12,130.34619442	0.00000000	4,883.03102	17,013.37721442
44	大分	530 臼杵	552	12,130.34619442	0.00000000	4,883.03102	17,013.37721442
44	大分	531 竹田	5,305	12,130.34619442	0.00000000	4,883.03102	17,013.37721442
44	大分	531 竹田	700	12,130.34619442	0.00000000	4,883.03102	17,013.37721442
44	大分	531 竹田	493	12,130.34619442	0.00000000	4,883.03102	17,013.37721442
44	大分	531 竹田	259	12,130.34619442	0.00000000	4,883.03102	17,013.37721442
44	大分	532 豊後高田	5,612	12,130.34619442	0.00000000	4,883.03102	17,013.37721442
44	大分	532 豊後高田	497	12,130.34619442	0.00000000	4,883.03102	17,013.37721442
44	大分	532 豊後高田	462	12,130.34619442	0.00000000	4,883.03102	17,013.37721442
44	大分	533 杵築	6,760	12,130.34619442	0.00000000	4,883.03102	17,013.37721442
44	大分	533 杵築	955	12,130.34619442	0.00000000	4,883.03102	17,013.37721442
44	大分	532 豊後高田	9,101	12,130.34619442	0.00000000	4,883.03102	17,013.37721442
44	大分	532 豊後高田	3,497	12,130.34619442	0.00000000	4,883.03102	17,013.37721442
44	大分	532 豊後高田	227	12,130.34619442	0.00000000	4,883.03102	17,013.37721442
44	大分	532 豊後高田	4,676	12,130.34619442	0.00000000	4,883.03102	17,013.37721442
44	大分	532 豊後高田	616	12,130.34619442	0.00000000	4,883.03102	17,013.37721442
44	大分	532 豊後高田	1,345	12,130.34619442	0.00000000	4,883.03102	17,013.37721442
44	大分	532 豊後高田	1,354	12,130.34619442	0.00000000	4,883.03102	17,013.37721442
44	大分	534 国東	1,031	12,130.34619442	0.00000000	4,883.03102	17,013.37721442
44	大分	534 国東	569	12,130.34619442	0.00000000	4,883.03102	17,013.37721442
44	大分	534 国東	431	12,130.34619442	0.00000000	4,883.03102	17,013.37721442
44	大分	534 国東	932	12,130.34619442	0.00000000	4,883.03102	17,013.37721442
44	大分	534 国東	3,421	12,130.34619442	0.00000000	4,883.03102	17,013.37721442
44	大分	534 国東	933	12,130.34619442	0.00000000	4,883.03102	17,013.37721442
44	大分	534 国東	393	12,130.34619442	0.00000000	4,883.03102	17,013.37721442
44	大分	534 国東	247	12,130.34619442	0.00000000	4,883.03102	17,013.37721442
44	大分	533 杵築	2,060	12,130.34619442	0.00000000	4,883.03102	17,013.37721442
44	大分	533 杵築	2,954	12,130.34619442	0.00000000	4,883.03102	17,013.37721442
44	大分	533 杵築	295	12,130.34619442	0.00000000	4,883.03102	17,013.37721442
44	大分	533 杵築	247	12,130.34619442	0.00000000	4,883.03102	17,013.37721442
44	大分	526 別府	8,212	12,130.34619442	0.00000000	4,883.03102	17,013.37721442
44	大分	526 別府	1,438	12,130.34619442	0.00000000	4,883.03102	17,013.37721442
44	大分	526 別府	523	12,130.34619442	0.00000000	4,883.03102	17,013.37721442
44	大分	526 別府	654	12,130.34619442	0.00000000	4,883.03102	17,013.37721442
44	大分	525 大分	1,210	12,130.34619442	0.00000000	4,883.03102	17,013.37721442
44	大分	525 大分	307	12,130.34619442	0.00000000	4,883.03102	17,013.37721442
44	大分	525 大分	4,624	12,130.34619442	0.00000000	4,883.03102	17,013.37721442
44	大分	525 大分	2,469	12,130.34619442	0.00000000	4,883.03102	17,013.37721442
44	大分	525 大分	212	12,130.34619442	0.00000000	4,883.03102	17,013.37721442
44	大分	526 別府	3,972	12,130.34619442	0.00000000	4,883.03102	17,013.37721442
44	大分	526 別府	268	12,130.34619442	0.00000000	4,883.03102	17,013.37721442
44	大分	525 大分	2,678	12,130.34619442	0.00000000	4,883.03102	17,013.37721442
44	大分	525 大分	960	12,130.34619442	0.00000000	4,883.03102	17,013.37721442
44	大分	525 大分	417	12,130.34619442	0.00000000	4,883.03102	17,013.37721442
44	大分	529 佐伯	975	12,130.34619442	0.00000000	4,883.03102	17,013.37721442
44	大分	529 佐伯	2,291	12,130.34619442	0.00000000	4,883.03102	17,013.37721442

都道府県	単料金区域	局	a. アナログ加入者回線数 (回線)	b. 端末回線コスト単価 (円/回線)	c. 端末系交換設備のうち 回線数の増減に応じて当該 設備に係る費用が増減 するもの単価 (円/回線)	d. 設備利用部門の基礎的 電気通信業務原価の単価 (円/回線)	e. 加入者回線単価 (円/回線)
算定方法			総務省モデル (出力値)より	Ⅱのc		光IP補正無の東西の利用 部門原価合計+光IP補正 後の東西のアナログ加入者 回線数合計	b+c+d
44	大分	529 佐伯	427	12,130.34619442	0.00000000	4,883.03102	17,013.37721442
44	大分	529 佐伯	242	12,130.34619442	0.00000000	4,883.03102	17,013.37721442
44	大分	529 佐伯	741	12,130.34619442	0.00000000	4,883.03102	17,013.37721442
44	大分	529 佐伯	485	12,130.34619442	0.00000000	4,883.03102	17,013.37721442
44	大分	529 佐伯	82	12,130.34619442	0.00000000	4,883.03102	17,013.37721442
44	大分	529 佐伯	808	12,130.34619442	0.00000000	4,883.03102	17,013.37721442
44	大分	529 佐伯	1,153	12,130.34619442	0.00000000	4,883.03102	17,013.37721442
44	大分	529 佐伯	339	12,130.34619442	0.00000000	4,883.03102	17,013.37721442
44	大分	529 佐伯	139	12,130.34619442	0.00000000	4,883.03102	17,013.37721442
44	大分	529 佐伯	452	12,130.34619442	0.00000000	4,883.03102	17,013.37721442
44	大分	529 佐伯	450	12,130.34619442	0.00000000	4,883.03102	17,013.37721442
44	大分	529 佐伯	1,963	12,130.34619442	0.00000000	4,883.03102	17,013.37721442
44	大分	529 佐伯	775	12,130.34619442	0.00000000	4,883.03102	17,013.37721442
44	大分	529 佐伯	506	12,130.34619442	0.00000000	4,883.03102	17,013.37721442
44	大分	535 三重	3,007	12,130.34619442	0.00000000	4,883.03102	17,013.37721442
44	大分	535 三重	6,941	12,130.34619442	0.00000000	4,883.03102	17,013.37721442
44	大分	535 三重	157	12,130.34619442	0.00000000	4,883.03102	17,013.37721442
44	大分	535 三重	903	12,130.34619442	0.00000000	4,883.03102	17,013.37721442
44	大分	535 三重	1,698	12,130.34619442	0.00000000	4,883.03102	17,013.37721442
44	大分	535 三重	89	12,130.34619442	0.00000000	4,883.03102	17,013.37721442
44	大分	535 三重	416	12,130.34619442	0.00000000	4,883.03102	17,013.37721442
44	大分	535 三重	162	12,130.34619442	0.00000000	4,883.03102	17,013.37721442
44	大分	531 竹田	1,020	12,130.34619442	0.00000000	4,883.03102	17,013.37721442
44	大分	531 竹田	112	12,130.34619442	0.00000000	4,883.03102	17,013.37721442
44	大分	535 三重	1,862	12,130.34619442	0.00000000	4,883.03102	17,013.37721442
44	大分	531 竹田	105	12,130.34619442	0.00000000	4,883.03102	17,013.37721442
44	大分	535 三重	845	12,130.34619442	0.00000000	4,883.03102	17,013.37721442
44	大分	525 大分	719	12,130.34619442	0.00000000	4,883.03102	17,013.37721442
44	大分	525 大分	305	12,130.34619442	0.00000000	4,883.03102	17,013.37721442
44	大分	531 竹田	1,112	12,130.34619442	0.00000000	4,883.03102	17,013.37721442
44	大分	531 竹田	921	12,130.34619442	0.00000000	4,883.03102	17,013.37721442
44	大分	531 竹田	606	12,130.34619442	0.00000000	4,883.03102	17,013.37721442
44	大分	531 竹田	755	12,130.34619442	0.00000000	4,883.03102	17,013.37721442
44	大分	531 竹田	192	12,130.34619442	0.00000000	4,883.03102	17,013.37721442
44	大分	536 玖珠	817	12,130.34619442	0.00000000	4,883.03102	17,013.37721442
44	大分	536 玖珠	936	12,130.34619442	0.00000000	4,883.03102	17,013.37721442
44	大分	536 玖珠	972	12,130.34619442	0.00000000	4,883.03102	17,013.37721442
44	大分	536 玖珠	717	12,130.34619442	0.00000000	4,883.03102	17,013.37721442
44	大分	536 玖珠	5,062	12,130.34619442	0.00000000	4,883.03102	17,013.37721442
44	大分	536 玖珠	139	12,130.34619442	0.00000000	4,883.03102	17,013.37721442
44	大分	536 玖珠	153	12,130.34619442	0.00000000	4,883.03102	17,013.37721442
44	大分	536 玖珠	951	12,130.34619442	0.00000000	4,883.03102	17,013.37721442
44	大分	528 日田	401	12,130.34619442	0.00000000	4,883.03102	17,013.37721442
44	大分	528 日田	166	12,130.34619442	0.00000000	4,883.03102	17,013.37721442
44	大分	528 日田	451	12,130.34619442	0.00000000	4,883.03102	17,013.37721442
44	大分	528 日田	298	12,130.34619442	0.00000000	4,883.03102	17,013.37721442
44	大分	528 日田	1,029	12,130.34619442	0.00000000	4,883.03102	17,013.37721442
44	大分	528 日田	1,913	12,130.34619442	0.00000000	4,883.03102	17,013.37721442
44	大分	527 中津	2,035	12,130.34619442	0.00000000	4,883.03102	17,013.37721442
44	大分	527 中津	776	12,130.34619442	0.00000000	4,883.03102	17,013.37721442
44	大分	527 中津	388	12,130.34619442	0.00000000	4,883.03102	17,013.37721442
44	大分	527 中津	859	12,130.34619442	0.00000000	4,883.03102	17,013.37721442
44	大分	527 中津	316	12,130.34619442	0.00000000	4,883.03102	17,013.37721442
44	大分	527 中津	531	12,130.34619442	0.00000000	4,883.03102	17,013.37721442
44	大分	527 中津	935	12,130.34619442	0.00000000	4,883.03102	17,013.37721442
44	大分	527 中津	150	12,130.34619442	0.00000000	4,883.03102	17,013.37721442
44	大分	532 豊後高田	1,710	12,130.34619442	0.00000000	4,883.03102	17,013.37721442
44	大分	532 豊後高田	1,606	12,130.34619442	0.00000000	4,883.03102	17,013.37721442
44	大分	532 豊後高田	517	12,130.34619442	0.00000000	4,883.03102	17,013.37721442
44	大分	532 豊後高田	588	12,130.34619442	0.00000000	4,883.03102	17,013.37721442
45	宮崎	537 宮崎	1,299	12,130.34619442	0.00000000	4,883.03102	17,013.37721442
45	宮崎	537 宮崎	8,527	12,130.34619442	0.00000000	4,883.03102	17,013.37721442
45	宮崎	537 宮崎	28,340	12,130.34619442	0.00000000	4,883.03102	17,013.37721442
45	宮崎	537 宮崎	6,844	12,130.34619442	0.00000000	4,883.03102	17,013.37721442
45	宮崎	537 宮崎	1,683	12,130.34619442	0.00000000	4,883.03102	17,013.37721442
45	宮崎	537 宮崎	4,259	12,130.34619442	0.00000000	4,883.03102	17,013.37721442
45	宮崎	537 宮崎	5,457	12,130.34619442	0.00000000	4,883.03102	17,013.37721442
45	宮崎	537 宮崎	414	12,130.34619442	0.00000000	4,883.03102	17,013.37721442
45	宮崎	537 宮崎	53,660	12,130.34619442	0.00000000	4,883.03102	17,013.37721442
45	宮崎	538 都城	32,129	12,130.34619442	0.00000000	4,883.03102	17,013.37721442
45	宮崎	538 都城	2,230	12,130.34619442	0.00000000	4,883.03102	17,013.37721442
45	宮崎	538 都城	2,533	12,130.34619442	0.00000000	4,883.03102	17,013.37721442
45	宮崎	538 都城	5,603	12,130.34619442	0.00000000	4,883.03102	17,013.37721442
45	宮崎	538 都城	5,202	12,130.34619442	0.00000000	4,883.03102	17,013.37721442
45	宮崎	538 都城	991	12,130.34619442	0.00000000	4,883.03102	17,013.37721442
45	宮崎	538 都城	91	12,130.34619442	0.00000000	4,883.03102	17,013.37721442
45	宮崎	539 延岡	5,387	12,130.34619442	0.00000000	4,883.03102	17,013.37721442
45	宮崎	539 延岡	730	12,130.34619442	0.00000000	4,883.03102	17,013.37721442
45	宮崎	539 延岡	263	12,130.34619442	0.00000000	4,883.03102	17,013.37721442
45	宮崎	539 延岡	1,523	12,130.34619442	0.00000000	4,883.03102	17,013.37721442
45	宮崎	539 延岡	960	12,130.34619442	0.00000000	4,883.03102	17,013.37721442
45	宮崎	539 延岡	32,401	12,130.34619442	0.00000000	4,883.03102	17,013.37721442
45	宮崎	540 日南	10,219	12,130.34619442	0.00000000	4,883.03102	17,013.37721442
45	宮崎	540 日南	1,789	12,130.34619442	0.00000000	4,883.03102	17,013.37721442
45	宮崎	540 日南	542	12,130.34619442	0.00000000	4,883.03102	17,013.37721442
45	宮崎	540 日南	4,534	12,130.34619442	0.00000000	4,883.03102	17,013.37721442
45	宮崎	540 日南	155	12,130.34619442	0.00000000	4,883.03102	17,013.37721442

都道府県	単料金区域	局	a. アナログ加入者回線数 (回線)	b. 端末回線コスト単価 (円/回線)	c. 端末系交換設備のうち 回線数の増減に応じて当該 設備に係る費用が増減 するもの単価 (円/回線)	d. 設備利用部門の基礎的 電気通信業務原価の単価 (円/回線)	e. 加入者回線単価 (円/回線)
算定方法			総務省モデル (出力値)より	「算定規則別表第1における 基礎的電気通信業務の提供 に要した原価及び基礎的電 気通信業務の提供により生 じた収益の線の算定につい て」2の1の(1)のAのアの a	Ⅱのc	光IP補正無の東西の利用 部門原価合計+光IP補正 後の東西のアナログ加入者 回線数合計	b+c+d
45	宮崎	540 日南	142	12,130.34619442	0.00000000	4,883.03102	17,013.37721442
45	宮崎	541 小林	13,279	12,130.34619442	0.00000000	4,883.03102	17,013.37721442
45	宮崎	541 小林	1,769	12,130.34619442	0.00000000	4,883.03102	17,013.37721442
45	宮崎	542 日向	1,432	12,130.34619442	0.00000000	4,883.03102	17,013.37721442
45	宮崎	542 日向	1,010	12,130.34619442	0.00000000	4,883.03102	17,013.37721442
45	宮崎	542 日向	18,537	12,130.34619442	0.00000000	4,883.03102	17,013.37721442
45	宮崎	540 日南	5,214	12,130.34619442	0.00000000	4,883.03102	17,013.37721442
45	宮崎	540 日南	658	12,130.34619442	0.00000000	4,883.03102	17,013.37721442
45	宮崎	540 日南	442	12,130.34619442	0.00000000	4,883.03102	17,013.37721442
45	宮崎	540 日南	1,410	12,130.34619442	0.00000000	4,883.03102	17,013.37721442
45	宮崎	540 日南	722	12,130.34619442	0.00000000	4,883.03102	17,013.37721442
45	宮崎	543 高鍋	8,100	12,130.34619442	0.00000000	4,883.03102	17,013.37721442
45	宮崎	543 高鍋	2,439	12,130.34619442	0.00000000	4,883.03102	17,013.37721442
45	宮崎	543 高鍋	145	12,130.34619442	0.00000000	4,883.03102	17,013.37721442
45	宮崎	543 高鍋	582	12,130.34619442	0.00000000	4,883.03102	17,013.37721442
45	宮崎	543 高鍋	81	12,130.34619442	0.00000000	4,883.03102	17,013.37721442
45	宮崎	541 小林	2,222	12,130.34619442	0.00000000	4,883.03102	17,013.37721442
45	宮崎	541 小林	4,904	12,130.34619442	0.00000000	4,883.03102	17,013.37721442
45	宮崎	541 小林	2,284	12,130.34619442	0.00000000	4,883.03102	17,013.37721442
45	宮崎	537 宮崎	9,876	12,130.34619442	0.00000000	4,883.03102	17,013.37721442
45	宮崎	537 宮崎	3,583	12,130.34619442	0.00000000	4,883.03102	17,013.37721442
45	宮崎	537 宮崎	6,837	12,130.34619442	0.00000000	4,883.03102	17,013.37721442
45	宮崎	537 宮崎	3,097	12,130.34619442	0.00000000	4,883.03102	17,013.37721442
45	宮崎	540 日南	1,647	12,130.34619442	0.00000000	4,883.03102	17,013.37721442
45	宮崎	540 日南	117	12,130.34619442	0.00000000	4,883.03102	17,013.37721442
45	宮崎	540 日南	3,562	12,130.34619442	0.00000000	4,883.03102	17,013.37721442
45	宮崎	540 日南	365	12,130.34619442	0.00000000	4,883.03102	17,013.37721442
45	宮崎	538 都城	7,784	12,130.34619442	0.00000000	4,883.03102	17,013.37721442
45	宮崎	538 都城	284	12,130.34619442	0.00000000	4,883.03102	17,013.37721442
45	宮崎	538 都城	2,231	12,130.34619442	0.00000000	4,883.03102	17,013.37721442
45	宮崎	538 都城	77	12,130.34619442	0.00000000	4,883.03102	17,013.37721442
45	宮崎	538 都城	3,166	12,130.34619442	0.00000000	4,883.03102	17,013.37721442
45	宮崎	538 都城	910	12,130.34619442	0.00000000	4,883.03102	17,013.37721442
45	宮崎	538 都城	204	12,130.34619442	0.00000000	4,883.03102	17,013.37721442
45	宮崎	538 都城	2,691	12,130.34619442	0.00000000	4,883.03102	17,013.37721442
45	宮崎	538 都城	3,513	12,130.34619442	0.00000000	4,883.03102	17,013.37721442
45	宮崎	538 都城	135	12,130.34619442	0.00000000	4,883.03102	17,013.37721442
45	宮崎	541 小林	3,801	12,130.34619442	0.00000000	4,883.03102	17,013.37721442
45	宮崎	541 小林	2,468	12,130.34619442	0.00000000	4,883.03102	17,013.37721442
45	宮崎	541 小林	679	12,130.34619442	0.00000000	4,883.03102	17,013.37721442
45	宮崎	541 小林	878	12,130.34619442	0.00000000	4,883.03102	17,013.37721442
45	宮崎	537 宮崎	3,462	12,130.34619442	0.00000000	4,883.03102	17,013.37721442
45	宮崎	537 宮崎	141	12,130.34619442	0.00000000	4,883.03102	17,013.37721442
45	宮崎	537 宮崎	313	12,130.34619442	0.00000000	4,883.03102	17,013.37721442
45	宮崎	537 宮崎	6,126	12,130.34619442	0.00000000	4,883.03102	17,013.37721442
45	宮崎	537 宮崎	512	12,130.34619442	0.00000000	4,883.03102	17,013.37721442
45	宮崎	537 宮崎	2,173	12,130.34619442	0.00000000	4,883.03102	17,013.37721442
45	宮崎	543 高鍋	8,406	12,130.34619442	0.00000000	4,883.03102	17,013.37721442
45	宮崎	543 高鍋	4,702	12,130.34619442	0.00000000	4,883.03102	17,013.37721442
45	宮崎	543 高鍋	1,016	12,130.34619442	0.00000000	4,883.03102	17,013.37721442
45	宮崎	543 高鍋	554	12,130.34619442	0.00000000	4,883.03102	17,013.37721442
45	宮崎	543 高鍋	87	12,130.34619442	0.00000000	4,883.03102	17,013.37721442
45	宮崎	543 高鍋	1,519	12,130.34619442	0.00000000	4,883.03102	17,013.37721442
45	宮崎	543 高鍋	266	12,130.34619442	0.00000000	4,883.03102	17,013.37721442
45	宮崎	542 日向	45	12,130.34619442	0.00000000	4,883.03102	17,013.37721442
45	宮崎	543 高鍋	5,249	12,130.34619442	0.00000000	4,883.03102	17,013.37721442
45	宮崎	543 高鍋	3,759	12,130.34619442	0.00000000	4,883.03102	17,013.37721442
45	宮崎	542 日向	5,989	12,130.34619442	0.00000000	4,883.03102	17,013.37721442
45	宮崎	542 日向	210	12,130.34619442	0.00000000	4,883.03102	17,013.37721442
45	宮崎	542 日向	1,110	12,130.34619442	0.00000000	4,883.03102	17,013.37721442
45	宮崎	542 日向	301	12,130.34619442	0.00000000	4,883.03102	17,013.37721442
45	宮崎	542 日向	759	12,130.34619442	0.00000000	4,883.03102	17,013.37721442
45	宮崎	542 日向	136	12,130.34619442	0.00000000	4,883.03102	17,013.37721442
45	宮崎	542 日向	845	12,130.34619442	0.00000000	4,883.03102	17,013.37721442
45	宮崎	542 日向	682	12,130.34619442	0.00000000	4,883.03102	17,013.37721442
45	宮崎	539 延岡	804	12,130.34619442	0.00000000	4,883.03102	17,013.37721442
45	宮崎	539 延岡	364	12,130.34619442	0.00000000	4,883.03102	17,013.37721442
45	宮崎	539 延岡	129	12,130.34619442	0.00000000	4,883.03102	17,013.37721442
45	宮崎	539 延岡	71	12,130.34619442	0.00000000	4,883.03102	17,013.37721442
45	宮崎	539 延岡	1,027	12,130.34619442	0.00000000	4,883.03102	17,013.37721442
45	宮崎	539 延岡	49	12,130.34619442	0.00000000	4,883.03102	17,013.37721442
45	宮崎	539 延岡	113	12,130.34619442	0.00000000	4,883.03102	17,013.37721442
45	宮崎	539 延岡	43	12,130.34619442	0.00000000	4,883.03102	17,013.37721442
45	宮崎	539 延岡	1,137	12,130.34619442	0.00000000	4,883.03102	17,013.37721442
45	宮崎	539 延岡	144	12,130.34619442	0.00000000	4,883.03102	17,013.37721442
45	宮崎	542 日向	710	12,130.34619442	0.00000000	4,883.03102	17,013.37721442
45	宮崎	542 日向	153	12,130.34619442	0.00000000	4,883.03102	17,013.37721442
45	宮崎	543 高鍋	95	12,130.34619442	0.00000000	4,883.03102	17,013.37721442
45	宮崎	542 日向	560	12,130.34619442	0.00000000	4,883.03102	17,013.37721442
45	宮崎	542 日向	206	12,130.34619442	0.00000000	4,883.03102	17,013.37721442
45	宮崎	542 日向	84	12,130.34619442	0.00000000	4,883.03102	17,013.37721442
45	宮崎	542 日向	219	12,130.34619442	0.00000000	4,883.03102	17,013.37721442
45	宮崎	544 高千穂	826	12,130.34619442	0.00000000	4,883.03102	17,013.37721442
45	宮崎	544 高千穂	532	12,130.34619442	0.00000000	4,883.03102	17,013.37721442
45	宮崎	544 高千穂	600	12,130.34619442	0.00000000	4,883.03102	17,013.37721442
45	宮崎	544 高千穂	3,163	12,130.34619442	0.00000000	4,883.03102	17,013.37721442
45	宮崎	544 高千穂	1,087	12,130.34619442	0.00000000	4,883.03102	17,013.37721442

都道府県	単料金区域	局	a. アナログ加入者回線数 (回線)	b. 端末回線コスト単価 (円/回線)	c. 端末系交換設備のうち 回線数の増減に応じて当該 設備に係る費用が増減 するもの単価 (円/回線)	d. 設備利用部門の基礎的 電気通信業務原価の単価 (円/回線)	e. 加入者回線単価 (円/回線)
算定方法			総務省モデル (出力値)より	「算定規則別表第1における 基礎的電気通信業務の提供 に要した原価及び基礎的電 気通信業務の提供により生 じた収益の額の算定につい て」2の1の(1)のAのア のa	Ⅱのc	光IP補正無の東西の利用 部門原価合計÷光IP補正 後の東西のアナログ加入 回線数合計	b+c+d
45	宮崎	544 高千穂	346	12,130.34619442	0.00000000	4,883.03102	17,013.37721442
45	宮崎	544 高千穂	63	12,130.34619442	0.00000000	4,883.03102	17,013.37721442
45	宮崎	544 高千穂	364	12,130.34619442	0.00000000	4,883.03102	17,013.37721442
45	宮崎	544 高千穂	955	12,130.34619442	0.00000000	4,883.03102	17,013.37721442
46	鹿児島	545 鹿児島	29,357	12,130.34619442	0.00000000	4,883.03102	17,013.37721442
46	鹿児島	545 鹿児島	64,749	12,130.34619442	0.00000000	4,883.03102	17,013.37721442
46	鹿児島	545 鹿児島	28,338	12,130.34619442	0.00000000	4,883.03102	17,013.37721442
46	鹿児島	545 鹿児島	12,764	12,130.34619442	0.00000000	4,883.03102	17,013.37721442
46	鹿児島	545 鹿児島	8,768	12,130.34619442	0.00000000	4,883.03102	17,013.37721442
46	鹿児島	545 鹿児島	1,889	12,130.34619442	0.00000000	4,883.03102	17,013.37721442
46	鹿児島	545 鹿児島	501	12,130.34619442	0.00000000	4,883.03102	17,013.37721442
46	鹿児島	545 鹿児島	15,707	12,130.34619442	0.00000000	4,883.03102	17,013.37721442
46	鹿児島	545 鹿児島	1,003	12,130.34619442	0.00000000	4,883.03102	17,013.37721442
46	鹿児島	545 鹿児島	681	12,130.34619442	0.00000000	4,883.03102	17,013.37721442
46	鹿児島	545 鹿児島	155	12,130.34619442	0.00000000	4,883.03102	17,013.37721442
46	鹿児島	545 鹿児島	13,570	12,130.34619442	0.00000000	4,883.03102	17,013.37721442
46	鹿児島	545 鹿児島	15,594	12,130.34619442	0.00000000	4,883.03102	17,013.37721442
46	鹿児島	545 鹿児島	11,662	12,130.34619442	0.00000000	4,883.03102	17,013.37721442
46	鹿児島	545 鹿児島	184	12,130.34619442	0.00000000	4,883.03102	17,013.37721442
46	鹿児島	546 川内	22,139	12,130.34619442	0.00000000	4,883.03102	17,013.37721442
46	鹿児島	546 川内	1,164	12,130.34619442	0.00000000	4,883.03102	17,013.37721442
46	鹿児島	546 川内	512	12,130.34619442	0.00000000	4,883.03102	17,013.37721442
46	鹿児島	546 川内	496	12,130.34619442	0.00000000	4,883.03102	17,013.37721442
46	鹿児島	546 川内	1,428	12,130.34619442	0.00000000	4,883.03102	17,013.37721442
46	鹿児島	546 川内	443	12,130.34619442	0.00000000	4,883.03102	17,013.37721442
46	鹿児島	547 鹿屋	24,989	12,130.34619442	0.00000000	4,883.03102	17,013.37721442
46	鹿児島	547 鹿屋	1,649	12,130.34619442	0.00000000	4,883.03102	17,013.37721442
46	鹿児島	547 鹿屋	670	12,130.34619442	0.00000000	4,883.03102	17,013.37721442
46	鹿児島	547 鹿屋	1,098	12,130.34619442	0.00000000	4,883.03102	17,013.37721442
46	鹿児島	547 鹿屋	766	12,130.34619442	0.00000000	4,883.03102	17,013.37721442
46	鹿児島	547 鹿屋	987	12,130.34619442	0.00000000	4,883.03102	17,013.37721442
46	鹿児島	552 加世田	10,324	12,130.34619442	0.00000000	4,883.03102	17,013.37721442
46	鹿児島	546 川内	8,134	12,130.34619442	0.00000000	4,883.03102	17,013.37721442
46	鹿児島	546 川内	717	12,130.34619442	0.00000000	4,883.03102	17,013.37721442
46	鹿児島	549 出水	6,637	12,130.34619442	0.00000000	4,883.03102	17,013.37721442
46	鹿児島	549 出水	2,291	12,130.34619442	0.00000000	4,883.03102	17,013.37721442
46	鹿児島	549 出水	1,301	12,130.34619442	0.00000000	4,883.03102	17,013.37721442
46	鹿児島	549 出水	123	12,130.34619442	0.00000000	4,883.03102	17,013.37721442
46	鹿児島	548 名瀬	15,290	12,130.34619442	0.00000000	4,883.03102	17,013.37721442
46	鹿児島	548 名瀬	93	12,130.34619442	0.00000000	4,883.03102	17,013.37721442
46	鹿児島	548 名瀬	1,488	12,130.34619442	0.00000000	4,883.03102	17,013.37721442
46	鹿児島	548 名瀬	497	12,130.34619442	0.00000000	4,883.03102	17,013.37721442
46	鹿児島	549 出水	11,116	12,130.34619442	0.00000000	4,883.03102	17,013.37721442
46	鹿児島	549 出水	3,967	12,130.34619442	0.00000000	4,883.03102	17,013.37721442
46	鹿児島	549 出水	431	12,130.34619442	0.00000000	4,883.03102	17,013.37721442
46	鹿児島	550 大口	7,807	12,130.34619442	0.00000000	4,883.03102	17,013.37721442
46	鹿児島	550 大口	821	12,130.34619442	0.00000000	4,883.03102	17,013.37721442
46	鹿児島	550 大口	236	12,130.34619442	0.00000000	4,883.03102	17,013.37721442
46	鹿児島	550 大口	438	12,130.34619442	0.00000000	4,883.03102	17,013.37721442
46	鹿児島	551 指宿	8,692	12,130.34619442	0.00000000	4,883.03102	17,013.37721442
46	鹿児島	551 指宿	596	12,130.34619442	0.00000000	4,883.03102	17,013.37721442
46	鹿児島	551 指宿	2,891	12,130.34619442	0.00000000	4,883.03102	17,013.37721442
46	鹿児島	552 加世田	8,410	12,130.34619442	0.00000000	4,883.03102	17,013.37721442
46	鹿児島	552 加世田	706	12,130.34619442	0.00000000	4,883.03102	17,013.37721442
46	鹿児島	557 加治木	19,572	12,130.34619442	0.00000000	4,883.03102	17,013.37721442
46	鹿児島	557 加治木	220	12,130.34619442	0.00000000	4,883.03102	17,013.37721442
46	鹿児島	557 加治木	462	12,130.34619442	0.00000000	4,883.03102	17,013.37721442
46	鹿児島	553 種子島	5,475	12,130.34619442	0.00000000	4,883.03102	17,013.37721442
46	鹿児島	553 種子島	773	12,130.34619442	0.00000000	4,883.03102	17,013.37721442
46	鹿児島	553 種子島	727	12,130.34619442	0.00000000	4,883.03102	17,013.37721442
46	鹿児島	553 種子島	535	12,130.34619442	0.00000000	4,883.03102	17,013.37721442
46	鹿児島	553 種子島	250	12,130.34619442	0.00000000	4,883.03102	17,013.37721442
46	鹿児島	547 鹿屋	5,036	12,130.34619442	0.00000000	4,883.03102	17,013.37721442
46	鹿児島	547 鹿屋	1,056	12,130.34619442	0.00000000	4,883.03102	17,013.37721442
46	鹿児島	547 鹿屋	838	12,130.34619442	0.00000000	4,883.03102	17,013.37721442
46	鹿児島	545 鹿児島	1,940	12,130.34619442	0.00000000	4,883.03102	17,013.37721442
46	鹿児島	545 鹿児島	787	12,130.34619442	0.00000000	4,883.03102	17,013.37721442
46	鹿児島	545 鹿児島	739	12,130.34619442	0.00000000	4,883.03102	17,013.37721442
46	鹿児島	545 鹿児島	1,440	12,130.34619442	0.00000000	4,883.03102	17,013.37721442
46	鹿児島	554 硫黄島	119	12,130.34619442	0.00000000	4,883.03102	17,013.37721442
46	鹿児島	554 硫黄島	92	12,130.34619442	0.00000000	4,883.03102	17,013.37721442
46	鹿児島	555 中之島	83	12,130.34619442	0.00000000	4,883.03102	17,013.37721442
46	鹿児島	555 中之島	75	12,130.34619442	0.00000000	4,883.03102	17,013.37721442
46	鹿児島	555 中之島	93	12,130.34619442	0.00000000	4,883.03102	17,013.37721442
46	鹿児島	555 中之島	42	12,130.34619442	0.00000000	4,883.03102	17,013.37721442
46	鹿児島	555 中之島	31	12,130.34619442	0.00000000	4,883.03102	17,013.37721442
46	鹿児島	555 中之島	35	12,130.34619442	0.00000000	4,883.03102	17,013.37721442
46	鹿児島	545 鹿児島	2,284	12,130.34619442	0.00000000	4,883.03102	17,013.37721442
46	鹿児島	545 鹿児島	928	12,130.34619442	0.00000000	4,883.03102	17,013.37721442
46	鹿児島	545 鹿児島	569	12,130.34619442	0.00000000	4,883.03102	17,013.37721442
46	鹿児島	551 指宿	3,729	12,130.34619442	0.00000000	4,883.03102	17,013.37721442
46	鹿児島	551 指宿	466	12,130.34619442	0.00000000	4,883.03102	17,013.37721442
46	鹿児島	551 指宿	2,626	12,130.34619442	0.00000000	4,883.03102	17,013.37721442
46	鹿児島	551 指宿	1,964	12,130.34619442	0.00000000	4,883.03102	17,013.37721442
46	鹿児島	551 指宿	812	12,130.34619442	0.00000000	4,883.03102	17,013.37721442
46	鹿児島	551 指宿	2,492	12,130.34619442	0.00000000	4,883.03102	17,013.37721442
46	鹿児島	552 加世田	1,206	12,130.34619442	0.00000000	4,883.03102	17,013.37721442

都道府県	単料金区域	局	a. アナログ加入者回線数 (回線)	b. 端末回線コスト単価 (円/回線)	c. 端末系交換設備のうち 回線数の増減に応じて当該 設備に係る費用が増減 するもの単価 (円/回線)	d. 設備利用部門の基礎的 電気通信業務原価の単価 (円/回線)	e. 加入者回線単価 (円/回線)
算定方法			総務省モデル (出力値)より	「算定規則別表第1における 基礎的電気通信業務の提供 に要した原価及び基礎的電 気通信業務の提供により生 じた収益の額の算定につい て」2の1の(1)のAのアの a	Ⅱのc	光IP補正無の東西の利用 部門原価合計÷光IP補正 後の東西のアナログ加入者 回線数合計	b+c+d
46	鹿児島	552 加世田	336	12,130.34619442	0.00000000	4,883.03102	17,013.37721442
46	鹿児島	552 加世田	1,207	12,130.34619442	0.00000000	4,883.03102	17,013.37721442
46	鹿児島	552 加世田	1,370	12,130.34619442	0.00000000	4,883.03102	17,013.37721442
46	鹿児島	552 加世田	466	12,130.34619442	0.00000000	4,883.03102	17,013.37721442
46	鹿児島	552 加世田	2,117	12,130.34619442	0.00000000	4,883.03102	17,013.37721442
46	鹿児島	552 加世田	800	12,130.34619442	0.00000000	4,883.03102	17,013.37721442
46	鹿児島	552 加世田	555	12,130.34619442	0.00000000	4,883.03102	17,013.37721442
46	鹿児島	552 加世田	2,080	12,130.34619442	0.00000000	4,883.03102	17,013.37721442
46	鹿児島	552 加世田	4,583	12,130.34619442	0.00000000	4,883.03102	17,013.37721442
46	鹿児島	552 加世田	1,245	12,130.34619442	0.00000000	4,883.03102	17,013.37721442
46	鹿児島	546 川内	2,418	12,130.34619442	0.00000000	4,883.03102	17,013.37721442
46	鹿児島	545 鹿児島	4,494	12,130.34619442	0.00000000	4,883.03102	17,013.37721442
46	鹿児島	545 鹿児島	6,352	12,130.34619442	0.00000000	4,883.03102	17,013.37721442
46	鹿児島	545 鹿児島	957	12,130.34619442	0.00000000	4,883.03102	17,013.37721442
46	鹿児島	545 鹿児島	3,513	12,130.34619442	0.00000000	4,883.03102	17,013.37721442
46	鹿児島	545 鹿児島	1,684	12,130.34619442	0.00000000	4,883.03102	17,013.37721442
46	鹿児島	545 鹿児島	842	12,130.34619442	0.00000000	4,883.03102	17,013.37721442
46	鹿児島	545 鹿児島	1,645	12,130.34619442	0.00000000	4,883.03102	17,013.37721442
46	鹿児島	545 鹿児島	2,840	12,130.34619442	0.00000000	4,883.03102	17,013.37721442
46	鹿児島	545 鹿児島	937	12,130.34619442	0.00000000	4,883.03102	17,013.37721442
46	鹿児島	552 加世田	2,866	12,130.34619442	0.00000000	4,883.03102	17,013.37721442
46	鹿児島	552 加世田	200	12,130.34619442	0.00000000	4,883.03102	17,013.37721442
46	鹿児島	546 川内	1,273	12,130.34619442	0.00000000	4,883.03102	17,013.37721442
46	鹿児島	546 川内	1,497	12,130.34619442	0.00000000	4,883.03102	17,013.37721442
46	鹿児島	546 川内	2,145	12,130.34619442	0.00000000	4,883.03102	17,013.37721442
46	鹿児島	546 川内	1,227	12,130.34619442	0.00000000	4,883.03102	17,013.37721442
46	鹿児島	546 川内	169	12,130.34619442	0.00000000	4,883.03102	17,013.37721442
46	鹿児島	546 川内	479	12,130.34619442	0.00000000	4,883.03102	17,013.37721442
46	鹿児島	546 川内	4,757	12,130.34619442	0.00000000	4,883.03102	17,013.37721442
46	鹿児島	546 川内	870	12,130.34619442	0.00000000	4,883.03102	17,013.37721442
46	鹿児島	546 川内	443	12,130.34619442	0.00000000	4,883.03102	17,013.37721442
46	鹿児島	546 川内	1,290	12,130.34619442	0.00000000	4,883.03102	17,013.37721442
46	鹿児島	546 川内	375	12,130.34619442	0.00000000	4,883.03102	17,013.37721442
46	鹿児島	546 川内	1,040	12,130.34619442	0.00000000	4,883.03102	17,013.37721442
46	鹿児島	546 川内	485	12,130.34619442	0.00000000	4,883.03102	17,013.37721442
46	鹿児島	546 川内	1,110	12,130.34619442	0.00000000	4,883.03102	17,013.37721442
46	鹿児島	546 川内	403	12,130.34619442	0.00000000	4,883.03102	17,013.37721442
46	鹿児島	556 中郷	574	12,130.34619442	0.00000000	4,883.03102	17,013.37721442
46	鹿児島	556 中郷	896	12,130.34619442	0.00000000	4,883.03102	17,013.37721442
46	鹿児島	556 中郷	565	12,130.34619442	0.00000000	4,883.03102	17,013.37721442
46	鹿児島	556 中郷	683	12,130.34619442	0.00000000	4,883.03102	17,013.37721442
46	鹿児島	556 中郷	361	12,130.34619442	0.00000000	4,883.03102	17,013.37721442
46	鹿児島	549 出水	1,944	12,130.34619442	0.00000000	4,883.03102	17,013.37721442
46	鹿児島	549 出水	4,244	12,130.34619442	0.00000000	4,883.03102	17,013.37721442
46	鹿児島	549 出水	982	12,130.34619442	0.00000000	4,883.03102	17,013.37721442
46	鹿児島	549 出水	1,420	12,130.34619442	0.00000000	4,883.03102	17,013.37721442
46	鹿児島	549 出水	868	12,130.34619442	0.00000000	4,883.03102	17,013.37721442
46	鹿児島	549 出水	302	12,130.34619442	0.00000000	4,883.03102	17,013.37721442
46	鹿児島	549 出水	1,213	12,130.34619442	0.00000000	4,883.03102	17,013.37721442
46	鹿児島	549 出水	622	12,130.34619442	0.00000000	4,883.03102	17,013.37721442
46	鹿児島	550 大口	3,664	12,130.34619442	0.00000000	4,883.03102	17,013.37721442
46	鹿児島	557 加治木	7,985	12,130.34619442	0.00000000	4,883.03102	17,013.37721442
46	鹿児島	557 加治木	12,468	12,130.34619442	0.00000000	4,883.03102	17,013.37721442
46	鹿児島	557 加治木	408	12,130.34619442	0.00000000	4,883.03102	17,013.37721442
46	鹿児島	557 加治木	2,409	12,130.34619442	0.00000000	4,883.03102	17,013.37721442
46	鹿児島	557 加治木	158	12,130.34619442	0.00000000	4,883.03102	17,013.37721442
46	鹿児島	557 加治木	1,297	12,130.34619442	0.00000000	4,883.03102	17,013.37721442
46	鹿児島	557 加治木	1,868	12,130.34619442	0.00000000	4,883.03102	17,013.37721442
46	鹿児島	557 加治木	1,627	12,130.34619442	0.00000000	4,883.03102	17,013.37721442
46	鹿児島	557 加治木	388	12,130.34619442	0.00000000	4,883.03102	17,013.37721442
46	鹿児島	557 加治木	2,787	12,130.34619442	0.00000000	4,883.03102	17,013.37721442
46	鹿児島	557 加治木	1,518	12,130.34619442	0.00000000	4,883.03102	17,013.37721442
46	鹿児島	557 加治木	1,583	12,130.34619442	0.00000000	4,883.03102	17,013.37721442
46	鹿児島	557 加治木	1,264	12,130.34619442	0.00000000	4,883.03102	17,013.37721442
46	鹿児島	557 加治木	426	12,130.34619442	0.00000000	4,883.03102	17,013.37721442
46	鹿児島	557 加治木	193	12,130.34619442	0.00000000	4,883.03102	17,013.37721442
46	鹿児島	557 加治木	1,843	12,130.34619442	0.00000000	4,883.03102	17,013.37721442
46	鹿児島	557 加治木	11,684	12,130.34619442	0.00000000	4,883.03102	17,013.37721442
46	鹿児島	557 加治木	161	12,130.34619442	0.00000000	4,883.03102	17,013.37721442
46	鹿児島	557 加治木	655	12,130.34619442	0.00000000	4,883.03102	17,013.37721442
46	鹿児島	557 加治木	1,537	12,130.34619442	0.00000000	4,883.03102	17,013.37721442
46	鹿児島	558 志布志	4,335	12,130.34619442	0.00000000	4,883.03102	17,013.37721442
46	鹿児島	558 志布志	615	12,130.34619442	0.00000000	4,883.03102	17,013.37721442
46	鹿児島	558 志布志	524	12,130.34619442	0.00000000	4,883.03102	17,013.37721442
46	鹿児島	558 志布志	696	12,130.34619442	0.00000000	4,883.03102	17,013.37721442
46	鹿児島	558 志布志	989	12,130.34619442	0.00000000	4,883.03102	17,013.37721442
45	宮崎	538 都城	2,837	12,130.34619442	0.00000000	4,883.03102	17,013.37721442
45	宮崎	538 都城	445	12,130.34619442	0.00000000	4,883.03102	17,013.37721442
45	宮崎	538 都城	398	12,130.34619442	0.00000000	4,883.03102	17,013.37721442
45	宮崎	538 都城	6,106	12,130.34619442	0.00000000	4,883.03102	17,013.37721442
45	宮崎	538 都城	330	12,130.34619442	0.00000000	4,883.03102	17,013.37721442
45	宮崎	538 都城	525	12,130.34619442	0.00000000	4,883.03102	17,013.37721442
46	鹿児島	558 志布志	765	12,130.34619442	0.00000000	4,883.03102	17,013.37721442
46	鹿児島	558 志布志	946	12,130.34619442	0.00000000	4,883.03102	17,013.37721442
46	鹿児島	558 志布志	6,750	12,130.34619442	0.00000000	4,883.03102	17,013.37721442
46	鹿児島	558 志布志	825	12,130.34619442	0.00000000	4,883.03102	17,013.37721442
46	鹿児島	558 志布志	1,639	12,130.34619442	0.00000000	4,883.03102	17,013.37721442

都道府県	単料金区域	局	a. アナログ加入者回線数 (回線)	b. 端末回線コスト単価 (円/回線)	c. 端末系交換設備のうち 回線数の増減に応じて当該 設備に係る費用が増減 するもの単価 (円/回線)	d. 設備利用部門の基礎的 電気通信業務原価の単価 (円/回線)	e. 加入者回線単価 (円/回線)
算定方法			総務省モデル (出力値)より	「算定規則別表第1における 基礎的電気通信業務の提供 に要した原価及び基礎的電 気通信業務の提供により生 じた収益の額の算定につい て」2の1の(1)のAのア のa	Ⅱのc	光IP補正無の東西の利用 部門原価合計÷光IP補正 後の東西のアナログ加入 回線数合計	b+c+d
46	鹿児島	558 志布志	2,102	12,130.34619442	0.00000000	4,883.03102	17,013.37721442
46	鹿児島	558 志布志	3,561	12,130.34619442	0.00000000	4,883.03102	17,013.37721442
46	鹿児島	558 志布志	1,968	12,130.34619442	0.00000000	4,883.03102	17,013.37721442
46	鹿児島	558 志布志	1,096	12,130.34619442	0.00000000	4,883.03102	17,013.37721442
46	鹿児島	547 鹿屋	1,404	12,130.34619442	0.00000000	4,883.03102	17,013.37721442
46	鹿児島	547 鹿屋	5,766	12,130.34619442	0.00000000	4,883.03102	17,013.37721442
46	鹿児島	547 鹿屋	1,384	12,130.34619442	0.00000000	4,883.03102	17,013.37721442
46	鹿児島	547 鹿屋	391	12,130.34619442	0.00000000	4,883.03102	17,013.37721442
46	鹿児島	547 鹿屋	4,812	12,130.34619442	0.00000000	4,883.03102	17,013.37721442
46	鹿児島	547 鹿屋	199	12,130.34619442	0.00000000	4,883.03102	17,013.37721442
46	鹿児島	547 鹿屋	454	12,130.34619442	0.00000000	4,883.03102	17,013.37721442
46	鹿児島	547 鹿屋	2,471	12,130.34619442	0.00000000	4,883.03102	17,013.37721442
46	鹿児島	559 大根占	2,039	12,130.34619442	0.00000000	4,883.03102	17,013.37721442
46	鹿児島	559 大根占	269	12,130.34619442	0.00000000	4,883.03102	17,013.37721442
46	鹿児島	559 大根占	365	12,130.34619442	0.00000000	4,883.03102	17,013.37721442
46	鹿児島	559 大根占	2,261	12,130.34619442	0.00000000	4,883.03102	17,013.37721442
46	鹿児島	559 大根占	205	12,130.34619442	0.00000000	4,883.03102	17,013.37721442
46	鹿児島	559 大根占	1,294	12,130.34619442	0.00000000	4,883.03102	17,013.37721442
46	鹿児島	559 大根占	1,072	12,130.34619442	0.00000000	4,883.03102	17,013.37721442
46	鹿児島	559 大根占	276	12,130.34619442	0.00000000	4,883.03102	17,013.37721442
46	鹿児島	559 大根占	226	12,130.34619442	0.00000000	4,883.03102	17,013.37721442
46	鹿児島	553 種子島	2,958	12,130.34619442	0.00000000	4,883.03102	17,013.37721442
46	鹿児島	553 種子島	397	12,130.34619442	0.00000000	4,883.03102	17,013.37721442
46	鹿児島	553 種子島	671	12,130.34619442	0.00000000	4,883.03102	17,013.37721442
46	鹿児島	553 種子島	2,100	12,130.34619442	0.00000000	4,883.03102	17,013.37721442
46	鹿児島	553 種子島	292	12,130.34619442	0.00000000	4,883.03102	17,013.37721442
46	鹿児島	553 種子島	553	12,130.34619442	0.00000000	4,883.03102	17,013.37721442
46	鹿児島	560 屋久島	2,105	12,130.34619442	0.00000000	4,883.03102	17,013.37721442
46	鹿児島	560 屋久島	530	12,130.34619442	0.00000000	4,883.03102	17,013.37721442
46	鹿児島	560 屋久島	280	12,130.34619442	0.00000000	4,883.03102	17,013.37721442
46	鹿児島	560 屋久島	445	12,130.34619442	0.00000000	4,883.03102	17,013.37721442
46	鹿児島	560 屋久島	97	12,130.34619442	0.00000000	4,883.03102	17,013.37721442
46	鹿児島	560 屋久島	1,702	12,130.34619442	0.00000000	4,883.03102	17,013.37721442
46	鹿児島	560 屋久島	1,156	12,130.34619442	0.00000000	4,883.03102	17,013.37721442
46	鹿児島	560 屋久島	480	12,130.34619442	0.00000000	4,883.03102	17,013.37721442
46	鹿児島	548 名瀬	530	12,130.34619442	0.00000000	4,883.03102	17,013.37721442
46	鹿児島	548 名瀬	251	12,130.34619442	0.00000000	4,883.03102	17,013.37721442
46	鹿児島	548 名瀬	635	12,130.34619442	0.00000000	4,883.03102	17,013.37721442
46	鹿児島	548 名瀬	333	12,130.34619442	0.00000000	4,883.03102	17,013.37721442
46	鹿児島	561 瀬戸内	312	12,130.34619442	0.00000000	4,883.03102	17,013.37721442
46	鹿児島	561 瀬戸内	242	12,130.34619442	0.00000000	4,883.03102	17,013.37721442
46	鹿児島	561 瀬戸内	406	12,130.34619442	0.00000000	4,883.03102	17,013.37721442
46	鹿児島	561 瀬戸内	98	12,130.34619442	0.00000000	4,883.03102	17,013.37721442
46	鹿児島	561 瀬戸内	81	12,130.34619442	0.00000000	4,883.03102	17,013.37721442
46	鹿児島	561 瀬戸内	99	12,130.34619442	0.00000000	4,883.03102	17,013.37721442
46	鹿児島	561 瀬戸内	128	12,130.34619442	0.00000000	4,883.03102	17,013.37721442
46	鹿児島	561 瀬戸内	3,656	12,130.34619442	0.00000000	4,883.03102	17,013.37721442
46	鹿児島	548 名瀬	495	12,130.34619442	0.00000000	4,883.03102	17,013.37721442
46	鹿児島	548 名瀬	269	12,130.34619442	0.00000000	4,883.03102	17,013.37721442
46	鹿児島	548 名瀬	1,776	12,130.34619442	0.00000000	4,883.03102	17,013.37721442
46	鹿児島	548 名瀬	472	12,130.34619442	0.00000000	4,883.03102	17,013.37721442
46	鹿児島	548 名瀬	1,755	12,130.34619442	0.00000000	4,883.03102	17,013.37721442
46	鹿児島	548 名瀬	791	12,130.34619442	0.00000000	4,883.03102	17,013.37721442
46	鹿児島	548 名瀬	2,646	12,130.34619442	0.00000000	4,883.03102	17,013.37721442
46	鹿児島	548 名瀬	958	12,130.34619442	0.00000000	4,883.03102	17,013.37721442
46	鹿児島	562 徳之島	4,157	12,130.34619442	0.00000000	4,883.03102	17,013.37721442
46	鹿児島	562 徳之島	1,093	12,130.34619442	0.00000000	4,883.03102	17,013.37721442
46	鹿児島	562 徳之島	356	12,130.34619442	0.00000000	4,883.03102	17,013.37721442
46	鹿児島	562 徳之島	2,680	12,130.34619442	0.00000000	4,883.03102	17,013.37721442
46	鹿児島	562 徳之島	163	12,130.34619442	0.00000000	4,883.03102	17,013.37721442
46	鹿児島	562 徳之島	2,166	12,130.34619442	0.00000000	4,883.03102	17,013.37721442
46	鹿児島	562 徳之島	799	12,130.34619442	0.00000000	4,883.03102	17,013.37721442
46	鹿児島	562 徳之島	2,957	12,130.34619442	0.00000000	4,883.03102	17,013.37721442
46	鹿児島	562 徳之島	2,882	12,130.34619442	0.00000000	4,883.03102	17,013.37721442
46	鹿児島	562 徳之島	2,120	12,130.34619442	0.00000000	4,883.03102	17,013.37721442
47	沖縄	563 那覇	36,911	12,130.34619442	0.00000000	4,883.03102	17,013.37721442
47	沖縄	563 那覇	35,231	12,130.34619442	0.00000000	4,883.03102	17,013.37721442
47	沖縄	563 那覇	16,305	12,130.34619442	0.00000000	4,883.03102	17,013.37721442
47	沖縄	563 那覇	20,758	12,130.34619442	0.00000000	4,883.03102	17,013.37721442
47	沖縄	563 那覇	8,384	12,130.34619442	0.00000000	4,883.03102	17,013.37721442
47	沖縄	563 那覇	3,426	12,130.34619442	0.00000000	4,883.03102	17,013.37721442
47	沖縄	563 那覇	15,189	12,130.34619442	0.00000000	4,883.03102	17,013.37721442
47	沖縄	563 那覇	15,943	12,130.34619442	0.00000000	4,883.03102	17,013.37721442
47	沖縄	563 那覇	11,475	12,130.34619442	0.00000000	4,883.03102	17,013.37721442
47	沖縄	564 沖縄宮古	12,463	12,130.34619442	0.00000000	4,883.03102	17,013.37721442
47	沖縄	564 沖縄宮古	290	12,130.34619442	0.00000000	4,883.03102	17,013.37721442
47	沖縄	564 沖縄宮古	490	12,130.34619442	0.00000000	4,883.03102	17,013.37721442
47	沖縄	565 八重山	15,539	12,130.34619442	0.00000000	4,883.03102	17,013.37721442
47	沖縄	565 八重山	481	12,130.34619442	0.00000000	4,883.03102	17,013.37721442
47	沖縄	565 八重山	218	12,130.34619442	0.00000000	4,883.03102	17,013.37721442
47	沖縄	565 八重山	900	12,130.34619442	0.00000000	4,883.03102	17,013.37721442
47	沖縄	563 那覇	35,256	12,130.34619442	0.00000000	4,883.03102	17,013.37721442
47	沖縄	566 名護	1,644	12,130.34619442	0.00000000	4,883.03102	17,013.37721442
47	沖縄	566 名護	743	12,130.34619442	0.00000000	4,883.03102	17,013.37721442
47	沖縄	566 名護	575	12,130.34619442	0.00000000	4,883.03102	17,013.37721442
47	沖縄	566 名護	750	12,130.34619442	0.00000000	4,883.03102	17,013.37721442
47	沖縄	566 名護	573	12,130.34619442	0.00000000	4,883.03102	17,013.37721442

都道府県	単料金区域	局	a. アナログ加入者回線数 (回線)	b. 端末回線コスト単価 (円/回線)	c. 端末系交換設備のうち 回線数の増減に応じて当該 設備に係る費用が増減 するもの単価 (円/回線)	d. 設備利用部門の基礎的 電気通信業務原価の単価 (円/回線)	e. 加入者回線単価 (円/回線)	
算定方法			総務省モデル (出力値)より	「算定規則別表第1における 基礎的電気通信業務の提供 に要した原価及び基礎的電 気通信業務の提供により生 じた収益の線の算定につい て」2の1の1の(1)のAの アのa		Ⅱのc	光IP補正無の東西の利用 部門原価合計÷光IP補正 後の東西のアナログ加入 回線数合計	b+c+d
47	沖縄	566 名護	15,539	12,130.34619442	0.00000000	4,883.03102	17,013.37721442	
47	沖縄	563 那覇	1,921	12,130.34619442	0.00000000	4,883.03102	17,013.37721442	
47	沖縄	563 那覇	13,902	12,130.34619442	0.00000000	4,883.03102	17,013.37721442	
47	沖縄	563 那覇	24,640	12,130.34619442	0.00000000	4,883.03102	17,013.37721442	
47	沖縄	563 那覇	15,020	12,130.34619442	0.00000000	4,883.03102	17,013.37721442	
47	沖縄	566 名護	1,467	12,130.34619442	0.00000000	4,883.03102	17,013.37721442	
47	沖縄	566 名護	158	12,130.34619442	0.00000000	4,883.03102	17,013.37721442	
47	沖縄	566 名護	229	12,130.34619442	0.00000000	4,883.03102	17,013.37721442	
47	沖縄	566 名護	578	12,130.34619442	0.00000000	4,883.03102	17,013.37721442	
47	沖縄	566 名護	646	12,130.34619442	0.00000000	4,883.03102	17,013.37721442	
47	沖縄	566 名護	608	12,130.34619442	0.00000000	4,883.03102	17,013.37721442	
47	沖縄	566 名護	2,755	12,130.34619442	0.00000000	4,883.03102	17,013.37721442	
47	沖縄	566 名護	3,267	12,130.34619442	0.00000000	4,883.03102	17,013.37721442	
47	沖縄	566 名護	1,294	12,130.34619442	0.00000000	4,883.03102	17,013.37721442	
47	沖縄	563 那覇	604	12,130.34619442	0.00000000	4,883.03102	17,013.37721442	
47	沖縄	563 那覇	1,284	12,130.34619442	0.00000000	4,883.03102	17,013.37721442	
47	沖縄	563 那覇	4,117	12,130.34619442	0.00000000	4,883.03102	17,013.37721442	
47	沖縄	566 名護	1,764	12,130.34619442	0.00000000	4,883.03102	17,013.37721442	
47	沖縄	563 那覇	4,990	12,130.34619442	0.00000000	4,883.03102	17,013.37721442	
47	沖縄	563 那覇	1,090	12,130.34619442	0.00000000	4,883.03102	17,013.37721442	
47	沖縄	563 那覇	8,866	12,130.34619442	0.00000000	4,883.03102	17,013.37721442	
47	沖縄	563 那覇	4,415	12,130.34619442	0.00000000	4,883.03102	17,013.37721442	
47	沖縄	563 那覇	8,123	12,130.34619442	0.00000000	4,883.03102	17,013.37721442	
47	沖縄	563 那覇	2,772	12,130.34619442	0.00000000	4,883.03102	17,013.37721442	
47	沖縄	563 那覇	6,808	12,130.34619442	0.00000000	4,883.03102	17,013.37721442	
47	沖縄	563 那覇	15,146	12,130.34619442	0.00000000	4,883.03102	17,013.37721442	
47	沖縄	563 那覇	6,233	12,130.34619442	0.00000000	4,883.03102	17,013.37721442	
47	沖縄	563 那覇	3,890	12,130.34619442	0.00000000	4,883.03102	17,013.37721442	
47	沖縄	563 那覇	3,181	12,130.34619442	0.00000000	4,883.03102	17,013.37721442	
47	沖縄	563 那覇	16,891	12,130.34619442	0.00000000	4,883.03102	17,013.37721442	
47	沖縄	563 那覇	1,004	12,130.34619442	0.00000000	4,883.03102	17,013.37721442	
47	沖縄	563 那覇	9,561	12,130.34619442	0.00000000	4,883.03102	17,013.37721442	
47	沖縄	563 那覇	1,201	12,130.34619442	0.00000000	4,883.03102	17,013.37721442	
47	沖縄	563 那覇	1,808	12,130.34619442	0.00000000	4,883.03102	17,013.37721442	
47	沖縄	563 那覇	838	12,130.34619442	0.00000000	4,883.03102	17,013.37721442	
47	沖縄	563 那覇	410	12,130.34619442	0.00000000	4,883.03102	17,013.37721442	
47	沖縄	563 那覇	210	12,130.34619442	0.00000000	4,883.03102	17,013.37721442	
47	沖縄	567 南大東	567	12,130.34619442	0.00000000	4,883.03102	17,013.37721442	
47	沖縄	567 南大東	267	12,130.34619442	0.00000000	4,883.03102	17,013.37721442	
47	沖縄	566 名護	556	12,130.34619442	0.00000000	4,883.03102	17,013.37721442	
47	沖縄	566 名護	678	12,130.34619442	0.00000000	4,883.03102	17,013.37721442	
47	沖縄	564 沖縄宮古	2,346	12,130.34619442	0.00000000	4,883.03102	17,013.37721442	
47	沖縄	564 沖縄宮古	2,242	12,130.34619442	0.00000000	4,883.03102	17,013.37721442	
47	沖縄	564 沖縄宮古	2,250	12,130.34619442	0.00000000	4,883.03102	17,013.37721442	
47	沖縄	564 沖縄宮古	510	12,130.34619442	0.00000000	4,883.03102	17,013.37721442	
47	沖縄	565 八重山	645	12,130.34619442	0.00000000	4,883.03102	17,013.37721442	
47	沖縄	565 八重山	150	12,130.34619442	0.00000000	4,883.03102	17,013.37721442	
47	沖縄	565 八重山	420	12,130.34619442	0.00000000	4,883.03102	17,013.37721442	
47	沖縄	565 八重山	95	12,130.34619442	0.00000000	4,883.03102	17,013.37721442	
47	沖縄	565 八重山	226	12,130.34619442	0.00000000	4,883.03102	17,013.37721442	
47	沖縄	565 八重山	246	12,130.34619442	0.00000000	4,883.03102	17,013.37721442	
47	沖縄	565 八重山	796	12,130.34619442	0.00000000	4,883.03102	17,013.37721442	

Ⅱ. 原価の算定に使用した収容局ごとの機能別単価の算定
 (IP電話(電気通信番号規則第九条第一項第一号に規定する電気通信番号を使用するものに限る。))への移行回線数を現に加入電話の提供の用に供しているものとみなして計算したもの)

都道府県	単料金区域	局	a. 原価(円)	(a)コスト	(b)左記のうち接続料原価に加算しているもの	(c)(再掲)き線点遠隔収容装置から加入者交換機間から加入者交換機設置局から加入者交換機設置局間に設置するもので、現に設置している遠隔収容装置設置局のものに係る費用	b. 回線数(回線)	c. 1回線あたりコスト(円/回線)
				(a)×0/5	総務省モデルによる値から回線工事費に係る原価を控除した値	総務省モデル(出力値)より		
算定方法			(a)-(b)-(c)×4/5	総務省モデルによる値から回線工事費に係る原価を控除した値	(a)×0/5	総務省モデル(出力値)より	総務省モデル(出力値)より	a÷b
16	富山	233 富山	140,110,441	140,110,441	0	0	31,646	4,427.42971724
16	富山	233 富山	178,856,374	178,856,374	0	0	45,024	3,972.46742875
16	富山	233 富山	8,490,851	8,490,851	0	0	3,334	2,546.74602679
16	富山	233 富山	25,583,722	25,583,722	0	0	7,320	3,495.04403990
16	富山	233 富山	46,185,232	46,185,232	0	0	9,013	5,124.29064178
16	富山	233 富山	19,821,987	42,794,684	0	28,715,872	5,091	8,893.53503916
16	富山	233 富山	50,374,785	50,374,785	0	0	10,861	4,638.13511304
16	富山	233 富山	46,969,059	46,969,059	0	0	7,500	6,262.54113922
16	富山	234 高岡	168,321,451	168,321,451	0	0	37,288	4,514.09169452
16	富山	234 高岡	20,467,035	20,467,035	0	0	5,079	4,029.7323051
16	富山	234 高岡	11,102,121	13,857,442	0	3,444,151	4,039	2,748.73006282
16	富山	234 高岡	3,812,690	3,612,690	0	0	1,347	2,682.02696699
16	富山	234 高岡	19,986,000	19,986,000	0	0	5,405	3,697.68726172
16	富山	234 高岡	55,062,254	55,062,254	0	0	10,775	5,110.18599637
16	富山	234 高岡	9,103,680	9,103,680	0	0	3,563	2,555.06029031
16	富山	235 魚津	62,887,406	62,887,406	0	0	14,281	4,403.57156748
16	富山	235 魚津	1,740,503	1,740,503	0	0	525	3,315.24387552
16	富山	235 魚津	8,024,441	29,392,848	0	26,710,508	763	10,516.96120105
16	富山	235 魚津	5,368,875	21,152,504	0	19,729,536	234	22,943.91097908
16	富山	234 高岡	91,395,699	91,395,699	0	0	7,845	11,650.18471088
16	富山	234 高岡	10,817,316	40,318,706	0	36,876,738	1,202	8,999.43068263
16	富山	234 高岡	1,601,763	1,601,763	0	0	525	3,050.97714956
16	富山	234 高岡	1,278,354	1,278,354	0	0	383	3,337.74015144
16	富山	234 高岡	14,611,380	20,601,750	0	7,487,963	4,880	2,994.13516187
16	富山	234 高岡	799,402	799,402	0	0	200	3,997.00935599
16	富山	233 富山	152,286,691	152,286,691	0	0	8,270	18,414.35201761
16	富山	233 富山	3,221,681	3,221,681	0	0	1,194	2,698.22569593
16	富山	233 富山	1,846,283	1,846,283	0	0	631	2,925.9629502
16	富山	235 魚津	53,103,291	53,103,291	0	0	12,028	4,414.97261811
16	富山	235 魚津	1,174,650	1,174,650	0	0	313	3,752.87573994
16	富山	236 福野	58,998,209	58,998,209	0	0	10,190	5,789.81441303
16	富山	236 福野	5,190,920	7,987,502	0	3,495,727	1,494	3,474.51164900
16	富山	234 高岡	37,588,021	37,588,021	0	0	6,475	5,805.09970666
16	富山	234 高岡	1,875,840	1,875,840	0	0	641	2,926.42700164
16	富山	234 高岡	40,543,346	40,543,346	0	0	2,433	16,663.93170429
16	富山	233 富山	21,515,042	44,186,365	0	28,339,154	6,254	3,440.20502308
16	富山	233 富山	18,892,192	50,361,776	0	39,336,980	3,283	5,754.55141579
16	富山	233 富山	20,543,909	71,514,194	0	63,712,856	1,278	16,075.04620507
16	富山	233 富山	24,618,649	24,618,649	0	0	6,502	3,786.31942260
16	富山	233 富山	34,284,410	34,284,410	0	0	7,077	4,844.48360772
16	富山	235 魚津	4,225,406	4,225,406	0	0	1,481	2,853.07653025
16	富山	235 魚津	10,816,859	39,879,673	0	36,328,517	726	14,899.25542868
16	富山	235 魚津	30,642,025	30,642,025	0	0	6,431	4,764.73723893
16	富山	235 魚津	2,026,914	2,026,914	0	0	634	3,197.02457781
16	富山	235 魚津	4,467,849	4,467,849	0	0	1,564	2,856.68106262
16	富山	235 魚津	16,407,831	33,848,323	0	21,800,614	4,156	3,947.98637899
16	富山	235 魚津	5,211,370	16,413,844	0	14,003,093	506	10,299.14977128
16	富山	233 富山	68,673,175	68,673,175	0	0	6,203	11,070.96155508
16	富山	233 富山	7,498,367	31,489,569	0	29,989,003	124	60,470.70101767
16	富山	233 富山	17,941,508	27,774,874	0	12,291,707	5,844	3,070.07318560
16	富山	233 富山	8,751,398	13,907,382	0	6,444,956	2,917	3,000.13641526
16	富山	233 富山	1,316,754	1,316,754	0	0	427	3,083.73259444
16	富山	233 富山	944,755	944,755	0	0	255	3,704.92334241
16	富山	233 富山	1,256,987	1,256,987	0	0	390	3,223.04286114
16	富山	234 高岡	7,746,000	7,746,000	0	0	3,033	2,553.90711234
16	富山	234 高岡	19,252,116	24,513,529	0	6,576,766	7,117	2,705.08866091
16	富山	234 高岡	28,995,239	28,995,239	0	0	5,220	5,554.64348409
16	富山	234 高岡	2,816,932	2,816,932	0	0	1,049	2,685.35008436
16	富山	234 高岡	1,038,825	1,038,825	0	0	311	3,340.27256705
16	富山	236 福野	7,271,341	7,271,341	0	0	2,684	2,709.14327420
16	富山	236 福野	7,516,351	29,818,887	0	27,878,170	471	15,958.28252814
16	富山	236 福野	1,198,293	1,198,293	0	0	349	3,433.50565946
16	富山	236 福野	13,184,133	55,803,547	0	53,274,267	386	34,155.78622696
16	富山	236 福野	16,462,458	27,041,129	0	13,223,339	4,963	3,317.03770160
16	富山	236 福野	1,289,030	1,289,030	0	0	360	3,580.63891534
16	富山	236 福野	10,814,799	10,814,799	0	0	4,037	2,678.91965187
16	富山	236 福野	30,485,882	30,485,882	0	0	5,180	5,885.30549363
16	富山	236 福野	788,331	788,331	0	0	166	4,748.98210490
16	富山	236 福野	6,615,629	22,966,650	0	20,438,777	502	13,178.54283630
16	富山	234 高岡	8,056,770	8,056,770	0	0	3,159	2,550.41794001
16	富山	234 高岡	564,569	564,569	0	0	114	4,952.36074795
17	石川	237 金沢	53,911,996	53,911,996	0	0	13,319	4,047.75099663
17	石川	237 金沢	46,207,804	46,207,804	0	0	11,706	3,947.36069852
17	石川	237 金沢	130,515,352	130,515,352	0	0	36,880	3,538.91952515
17	石川	237 金沢	15,259,750	15,259,750	0	0	5,838	2,613.86610806
17	石川	237 金沢	19,121,589	19,121,589	0	0	7,353	2,600.51536113
17	石川	237 金沢	42,056,358	42,056,358	0	0	9,241	4,551.06132211
17	石川	237 金沢	51,062,352	51,062,352	0	0	12,132	4,208.89812091
17	石川	237 金沢	10,907,058	20,687,001	0	12,224,929	2,984	3,655.18031238
17	石川	237 金沢	1,102,553	1,102,553	0	0	327	3,371.72222776
17	石川	237 金沢	983,914	983,914	0	0	254	3,873.67674188
17	石川	237 金沢	192,984,216	192,984,216	0	0	55,150	3,499.26049569
17	石川	238 七尾	57,800,879	57,800,879	0	0	11,515	5,019.61606624
17	石川	238 七尾	7,354,277	12,833,403	0	6,848,907	2,151	3,419.00389013
17	石川	238 七尾	8,275,830	8,275,830	0	0	2,991	2,766.91069767
17	石川	238 七尾	1,518,242	1,518,242	0	0	441	3,442.72539361
17	石川	238 七尾	2,033,009	2,033,009	0	0	623	3,263.25720985
17	石川	239 小松	95,531,788	95,531,788	0	0	21,542	4,434.67589480
17	石川	239 小松	18,420,525	20,807,439	0	2,983,643	6,991	2,634.89126763

都道府県	単料金区域	局	a. 原価(円)	(a)コスト	(b)左記のうち接続料原価に加算しているもの	(c)(再掲)き線点遠隔収容装置から加入者交換機間から加入者交換機設置局から加入者交換機設置局間に設置するもので、現に設置している遠隔収容装置設置局のものに係る費用	b. 回線数(回線)	c. 1回線あたりコスト(円/回線)
				(a)×0/5	総務省モデルによる値から回線工事費に係る原価を控除した値	総務省モデル(出力値)より		
算定方法			(a)-(b)-(c)×4/5	総務省モデルによる値から回線工事費に係る原価を控除した値	(a)×0/5	総務省モデル(出力値)より	総務省モデル(出力値)より	a÷b
17	石川	239 小松	4,352,129	4,352,129	0	0	1,622	2,683.18703180
17	石川	239 小松	11,203,543	19,894,810	0	10,864,084	3,470	3,228.68683006
17	石川	239 小松	1,631,812	1,631,812	0	0	527	3,096.41799044
17	石川	239 小松	4,179,887	14,581,493	0	13,002,007	315	13,269.48347157
17	石川	239 小松	4,996,858	21,072,067	0	20,094,011	60	83,280.97359314
17	石川	240 輪島	35,918,424	35,918,424	0	0	6,928	5,184.53004937
17	石川	240 輪島	2,068,809	2,068,809	0	0	567	3,648.69318213
17	石川	240 輪島	5,860,874	13,284,861	0	9,279,984	1,083	5,411.70264664
17	石川	240 輪島	1,659,481	1,659,481	0	0	417	3,979.57167054
17	石川	240 輪島	1,008,728	1,008,728	0	0	203	4,969.10443529
17	石川	244 能都	22,460,695	22,460,695	0	0	4,354	5,158.63449782
17	石川	244 能都	6,825,287	17,028,844	0	12,754,447	1,129	6,045.42666660
17	石川	244 能都	8,040,631	28,149,888	0	25,136,571	614	13,095.49057675
17	石川	244 能都	2,136,097	2,136,097	0	0	609	3,507.54808041
17	石川	244 能都	861,670	861,670	0	0	162	5,318.95220667
17	石川	241 加賀	45,045,128	45,045,128	0	0	8,149	5,527.68785360
17	石川	241 加賀	25,899,462	25,899,462	0	0	6,373	4,063.93562476
17	石川	241 加賀	27,567,462	27,567,462	0	0	6,768	4,073.20657078
17	石川	241 加賀	1,266,914	1,266,914	0	0	406	3,120.47855044
17	石川	242 羽咋	29,370,631	29,370,631	0	0	5,822	5,044.76664264
17	石川	242 羽咋	14,542,634	14,542,634	0	0	2,165	6,717.15212216
17	石川	242 羽咋	1,511,570	1,511,570	0	0	412	3,668.86005327
17	石川	242 羽咋	1,294,734	1,294,734	0	0	356	3,636.89343447
17	石川	237 金沢	79,595,737	79,595,737	0	0	18,714	4,253.27223176
17	石川	237 金沢	15,948,169	15,948,169	0	0	2,667	5,979.81573872
17	石川	241 加賀	13,034,890	27,245,244	0	17,762,943	3,442	3,787.01036385
17	石川	239 小松	10,858,301	10,858,301	0	0	4,225	2,570.01199804
17	石川	239 小松	12,037,847	12,037,847	0	0	4,693	2,565.06433176
17	石川	239 小松	14,823,676	28,228,247	0	16,755,714	4,272	3,469.96163795
17	石川	237 金沢	8,441,345	8,441,345	0	0	3,195	2,642.04837909
17	石川	237 金沢	16,507,954	16,507,954	0	0	5,690	2,901.22218431
17	石川	237 金沢	55,017,938	55,017,938	0	0	12,302	4,472.27586778
17	石川	237 金沢	67,920,595	67,920,595	0	0	16,448	4,129.41361845
17	石川	237 金沢	1,442,716	1,442,716	0	0	460	3,136.33936892
17	石川	237 金沢	2,183,363	2,183,363	0	0	555	3,933.98757739
17	石川	237 金沢	1,377,971	1,377,971	0	0	285	4,834.98492787
17	石川	237 金沢	2,053,988	2,053,988	0	0	403	5,096.74524599
17	石川	237 金沢	63,602,256	63,602,256	0	0	7,291	8,723.39265952
17	石川	237 金沢	2,553,492	2,553,492	0	0	881	2,896.40232219
17	石川	237 金沢	1,089,482	1,089,482	0	0	303	3,595.64885397
17	石川	237 金沢	7,921,881	7,921,881	0	0	2,969	2,668.19842651
17	石川	237 金沢	5,227,847	5,227,847	0	0	1,920	2,722.63690905
17	石川	237 金沢	11,184,573	11,184,573	0	0	4,289	2,619.95152625
17	石川	237 金沢	18,231,039	18,231,039	0	0	4,628	3,939.29095166
17	石川	242 羽咋	12,883,246	40,210,235	0	34,158,737	1,894	6,802.13620706
17	石川	242 羽咋	1,273,130	1,273,130	0	0	333	3,823.21225615
17	石川	242 羽咋	1,559,906	1,559,906	0	0	430	3,627.68740328
17	石川	242 羽咋	1,088,450	1,088,450	0	0	250	4,353.80165001
17	石川	242 羽咋	943,221	943,221	0	0	222	4,248.74302253
17	石川	242 羽咋	7,905,360	13,730,082	0	7,280,903	2,110	3,746.61618259
17	石川	242 羽咋	26,985,130	26,985,130	0	0	3,760	7,176.89638589
17	石川	242 羽咋	1,610,063	1,610,063	0	0	457	3,523.11446248
17	石川	242 羽咋	2,201,396	2,201,396	0	0	669	3,290.57658048
17	石川	242 羽咋	1,549,918	1,549,918	0	0	449	3,451.93380673
17	石川	242 羽咋	7,291,595	7,291,595	0	0	2,493	2,924.82750365
17	石川	238 七尾	5,137,163	5,137,163	0	0	1,802	2,850.81166873
17	石川	238 七尾	4,927,611	4,927,611	0	0	1,736	2,838.48554624
17	石川	238 七尾	20,539,179	76,127,668	0	69,485,611	2,144	9,579.84092064
17	石川	238 七尾	4,537,726	4,537,726	0	0	1,584	2,864.72571996
17	石川	238 七尾	2,718,732	2,718,732	0	0	899	3,024.17380985
17	石川	238 七尾	1,217,013	1,217,013	0	0	334	3,643.75035680
17	石川	238 七尾	1,980,107	1,980,107	0	0	601	3,294.68766534
17	石川	238 七尾	3,897,136	3,897,136	0	0	1,334	2,921.39118779
17	石川	240 輪島	13,064,164	33,020,682	0	24,945,623	2,441	5,351.97202069
17	石川	240 輪島	10,171,010	39,408,513	0	36,546,879	677	15,023.64854837
17	石川	240 輪島	1,661,314	1,661,314	0	0	420	3,955.51038191
17	石川	240 輪島	1,648,418	1,648,418	0	0	411	4,010.74878890
17	石川	240 輪島	9,181,514	23,731,078	0	18,186,955	1,587	5,785.45290618
17	石川	240 輪島	2,357,139	2,357,139	0	0	653	3,609.7055439
17	石川	240 輪島	2,280,521	2,280,521	0	0	619	3,684.20214771
17	石川	240 輪島	1,230,046	1,230,046	0	0	267	4,606.91210323
17	石川	244 能都	21,617,430	21,617,430	0	0	2,923	7,395.63110117
17	石川	244 能都	21,112,304	89,372,796	0	85,325,615	960	21,991.98320628
17	石川	244 能都	14,506,616	53,887,115	0	49,225,625	1,349	10,753.60679070
17	石川	244 能都	7,574,695	17,227,403	0	12,065,885	1,557	4,864.92960229
17	石川	244 能都	3,203,268	3,203,268	0	0	1,006	3,184.16271461
18	福井	245 福井	157,584,690	157,584,690	0	0	36,197	4,353.52903296
18	福井	245 福井	67,751,054	67,751,054	0	0	13,937	4,861.23655540
18	福井	245 福井	88,438,862	88,438,862	0	0	20,121	4,395.35123709
18	福井	245 福井	3,447,771	3,447,771	0	0	1,190	2,897.28685279
18	福井	245 福井	12,231,807	12,231,807	0	0	4,557	2,684.17976488
18	福井	245 福井	10,432,715	10,432,715	0	0	3,876	2,691.61900019
18	福井	245 福井	2,056,986	2,056,986	0	0	668	3,079.32021825
18	福井	245 福井	1,354,635	1,354,635	0	0	386	3,509.41620279
18	福井	245 福井	803,298	803,298	0	0	177	4,538.40871628
18	福井	245 福井	8,255,321	8,255,321	0	0	3,042	2,713.78086978
18	福井	245 福井	787,599	787,599	0	0	173	4,552.59308578
18	福井	245 福井	1,748,966	1,748,966	0	0	544	3,215.01146385
18	福井	245 福井	6,647,964	20,445,755	0	17,247,239	944	7,042.33428911
18	福井	245 福井	1,694,666	1,694,666	0	0	544	3,115.19400989

都道府県	単料金区域	局	a. 原価(円)	(a)コスト	(b)左記のうち接続料原価に加算しているもの	(c)(再掲)き線点遠隔収容装置から加入者交換機設置局から加入者交換機設置局間設置するもので、現に設置している遠隔収容装置設置局のものに係る費用	b. 回線数(回線)	c. 1回線あたりコスト(円/回線)
				(a)-(b)-(c)×4/5	総務省モデルによる値から回線工事費に係る原価を控除した値	(a)×0/5		
算定方法			(a)-(b)-(c)×4/5	総務省モデルによる値から回線工事費に係る原価を控除した値	(a)×0/5	総務省モデル(出力値)より	総務省モデル(出力値)より	a÷b
18	福井	245 福井	2,629,354	2,629,354	0	0	868	3,029.20927043
18	福井	246 敦賀	111,138,981	111,138,981	0	0	23,730	4,683.48000964
18	福井	246 敦賀	3,741,860	10,462,963	0	8,401.379	406	9,216.40372233
18	福井	246 敦賀	1,753,983	1,753,983	0	0	489	3,586.87795061
18	福井	246 敦賀	1,577,611	1,577,611	0	0	409	3,857.24079291
18	福井	247 武生	100,879,069	100,879,069	0	0	21,132	4,773.75871908
18	福井	247 武生	4,142,041	4,142,041	0	0	1,409	2,939.70251995
18	福井	247 武生	2,170,195	2,170,195	0	0	667	3,253.66578252
18	福井	248 小浜	41,275,940	41,275,940	0	0	7,282	5,668.21475671
18	福井	248 小浜	14,224,167	34,603,236	0	25,473.836	3,085	4,610.75109872
18	福井	248 小浜	879,719	879,719	0	0	201	4,376.71378351
18	福井	248 小浜	1,288,455	1,288,455	0	0	341	3,778.45904514
18	福井	248 小浜	1,749,395	1,749,395	0	0	488	3,584.82667629
18	福井	248 小浜	2,277,230	2,277,230	0	0	709	3,211.88997800
18	福井	249 大野	58,216,586	58,216,586	0	0	10,317	5,642.78237541
18	福井	249 大野	5,405,074	14,475,922	0	11,338.560	699	7,732.58025277
18	福井	249 大野	1,449,954	1,449,954	0	0	395	3,670.77085712
18	福井	249 大野	41,273,358	41,273,358	0	0	6,515	6,335.12793217
18	福井	249 大野	4,632,815	4,632,815	0	0	1,585	2,922.91194024
18	福井	249 大野	573,898	573,898	0	0	87	6,596.53198332
18	福井	247 武生	60,938,451	60,938,451	0	0	14,027	4,344.36804974
18	福井	247 武生	6,575,491	6,575,491	0	0	2,292	2,868.88804000
18	福井	247 武生	5,856,154	5,856,154	0	0	2,017	2,903.39798487
18	福井	245 福井	2,240,709	2,240,709	0	0	673	3,329.43408307
18	福井	245 福井	1,971,637	1,971,637	0	0	485	4,065.23000882
18	福井	245 福井	710,420	710,420	0	0	127	5,593.86186095
18	福井	245 福井	12,477,567	23,062,583	0	13,231.245	3,508	3,556.88914691
18	福井	245 福井	6,493,554	12,625,892	0	7,665.423	1,765	3,679.06739200
18	福井	245 福井	2,412,568	2,412,568	0	0	812	2,971.14316232
18	福井	249 大野	10,571,855	44,263,376	0	42,114.652	320	33,036.42150057
18	福井	245 福井	41,140,719	126,056,619	0	106,144.876	6,919	5,946.04981894
18	福井	245 福井	10,739,317	10,739,317	0	0	3,992	2,690.20963449
18	福井	245 福井	1,809,492	1,809,492	0	0	582	3,109.09342339
18	福井	245 福井	9,055,150	9,055,150	0	0	3,335	2,715.18734742
18	福井	245 福井	2,306,844	2,306,844	0	0	755	3,055.42283754
18	福井	245 福井	2,227,710	2,227,710	0	0	724	3,076.94689371
18	福井	245 福井	49,187,130	49,187,130	0	0	10,427	4,717.28490564
18	福井	245 福井	14,360,537	14,360,537	0	0	5,363	2,677.70603050
18	福井	245 福井	5,686,269	5,686,269	0	0	2,050	2,773.78967229
18	福井	247 武生	10,768,607	15,469,582	0	5,876.219	3,407	3,160.72987681
18	福井	247 武生	14,965,251	60,398,345	0	56,791.368	1,024	14,614.50246309
18	福井	247 武生	3,774,102	3,774,102	0	0	1,265	2,983.47967046
18	福井	247 武生	14,131,262	49,955,733	0	44,780.588	1,486	9,509.59765034
18	福井	247 武生	10,205,212	41,675,593	0	39,337.976	561	18,191.10881560
18	福井	247 武生	17,924,961	59,334,366	0	51,761.756	2,476	7,239.48336393
18	福井	247 武生	2,869,647	2,869,647	0	0	940	3,052.81591541
18	福井	247 武生	3,937,117	3,937,117	0	0	1,308	3,010.02861375
18	福井	247 武生	1,409,808	1,409,808	0	0	378	3,729.65065061
18	福井	245 福井	1,716,421	1,716,421	0	0	535	3,208.26430224
18	福井	247 武生	3,495,521	3,495,521	0	0	1,174	2,977.44526589
18	福井	245 福井	7,262,171	7,262,171	0	0	2,651	2,739.40796855
18	福井	246 敦賀	17,906,190	61,579,772	0	54,591.978	2,130	8,406.66200988
18	福井	246 敦賀	1,008,711	1,008,711	0	0	226	4,463.32239579
18	福井	246 敦賀	1,002,077	1,002,077	0	0	236	4,246.08926502
18	福井	246 敦賀	10,750,831	22,617,274	0	14,833.053	2,502	4,296.89503060
18	福井	246 敦賀	2,666,637	2,666,637	0	0	798	3,341.64998851
18	福井	246 敦賀	7,973,141	29,766,730	0	27,241.986	583	13,676.05694493
18	福井	248 小浜	6,490,378	13,349,907	0	8,574,412	1,638	3,962.37959618
18	福井	248 小浜	1,801,093	1,801,093	0	0	522	3,450.36967680
18	福井	248 小浜	7,603,257	26,328,007	0	23,405.937	884	8,600.96994218
18	福井	248 小浜	10,316,225	10,316,225	0	0	3,619	2,850.57341273
18	福井	248 小浜	1,683,636	1,683,636	0	0	483	3,485.78926840
18	福井	248 小浜	13,489,446	38,743,687	0	31,567,800	2,336	5,774.59177041
18	福井	248 小浜	1,478,808	1,478,808	0	0	404	3,660.41663739
21	岐阜	270 岐阜	56,483,618	56,483,618	0	0	15,624	3,615.18290995
21	岐阜	270 岐阜	54,971,174	54,971,174	0	0	15,296	3,593.82675793
21	岐阜	270 岐阜	103,595,811	103,595,811	0	0	31,010	3,340.72270255
21	岐阜	270 岐阜	89,685,553	89,685,553	0	0	27,034	3,317.50954942
21	岐阜	270 岐阜	116,407,604	116,407,604	0	0	32,941	3,533.82120380
21	岐阜	270 岐阜	9,394,745	9,394,745	0	0	3,450	2,723.11462857
21	岐阜	270 岐阜	47,381,474	47,381,474	0	0	13,017	3,639.96880061
21	岐阜	270 岐阜	11,116,441	11,116,441	0	0	4,124	2,695.54823499
21	岐阜	270 岐阜	118,034,156	118,034,156	0	0	8,897	13,266.73663230
21	岐阜	270 岐阜	1,389,252	1,389,252	0	0	395	3,517.09412638
21	岐阜	270 岐阜	2,343,613	2,343,613	0	0	755	3,104.12349096
21	岐阜	271 大垣	7,956,901	7,956,901	0	0	3,085	2,579.22246173
21	岐阜	271 大垣	27,335,636	27,335,636	0	0	6,853	3,988.85679216
21	岐阜	271 大垣	41,412,205	41,412,205	0	0	9,769	4,239.14477707
21	岐阜	271 大垣	127,748,579	127,748,579	0	0	32,018	3,989.89876059
21	岐阜	272 高山	722,223	722,223	0	0	102	7,080.62144900
21	岐阜	272 高山	112,162,222	112,162,222	0	0	25,342	4,425.94201134
21	岐阜	273 多治見	91,049,116	91,049,116	0	0	23,346	3,899.98785491
21	岐阜	273 多治見	76,153,494	76,153,494	0	0	8,473	8,987.78406492
21	岐阜	274 関	86,876,548	86,876,548	0	0	20,104	4,321.35636776
21	岐阜	274 関	1,712,474	1,712,474	0	0	492	3,480.63861985
21	岐阜	274 関	9,438,144	9,438,144	0	0	3,383	2,789.87405663
21	岐阜	275 中津川	4,585,406	14,311,202	0	12,157,245	636	7,209.5772713
21	岐阜	275 中津川	59,862,417	59,862,417	0	0	13,110	4,566.16455403
21	岐阜	275 中津川	1,858,719	1,858,719	0	0	559	3,325.07805832
21	岐阜	275 中津川	14,475,207	24,391,420	0	12,395,265	4,096	3,533.98618682

都道府県	単位数区域	局	a. 原価(円)	(a)コスト	(b)左記のうち接続料原価に加算しているもの	(c)(再掲)き線点遠隔収容装置から加入者交換機間のうち、遠隔収容装置設置局から加入者交換機設置局間に設置するもので、現に設置している遠隔収容装置設置局のものに係る費用	b. 回線数(回線)	c. 1回線あたりコスト(円/回線)
				(a)×0/5	(a)×0/5	総務省モデル(出力値)より		
算定方法			(a)-(b)-(c)×4/5	総務省モデルによる値から回線工事費に係る原価を控除した値	(a)×0/5	総務省モデル(出力値)より	総務省モデル(出力値)より	a÷b
21	岐阜	275 中津川	6,642,484	14,916,205	0	10,342,152	1,491	4,455,030,075
21	岐阜	275 中津川	2,404,876	2,404,876	0	0	743	3,236,711,268
21	岐阜	274 関	20,978,641	46,903,491	0	32,406,062	5,092	4,119,921,662
21	岐阜	274 関	4,079,054	4,079,054	0	0	1,396	2,921,958,315
21	岐阜	274 関	1,405,197	1,405,197	0	0	382	3,678,526,860
21	岐阜	273 多治見	45,920,951	45,920,951	0	0	9,650	4,758,647,812
21	岐阜	273 多治見	3,651,973	3,651,973	0	0	1,273	2,868,792,840
21	岐阜	273 多治見	7,507,141	26,559,217	0	23,815,096	873	8,599,245,052
21	岐阜	273 多治見	4,252,233	4,252,233	0	0	1,503	2,829,163,436
21	岐阜	270 岐阜	48,902,586	48,902,586	0	0	13,479	3,628,057,406
21	岐阜	270 岐阜	16,178,038	24,996,090	0	11,022,566	5,222	3,098,053,958
21	岐阜	276 恵那	42,929,516	42,929,516	0	0	9,196	4,668,281,375
21	岐阜	276 恵那	1,630,554	1,630,554	0	0	462	3,529,337,997
21	岐阜	276 恵那	990,859	990,859	0	0	227	4,365,019,092
21	岐阜	276 恵那	4,786,540	4,786,540	0	0	1,597	2,997,207,451
21	岐阜	276 恵那	1,609,172	1,609,172	0	0	449	3,583,901,905
21	岐阜	277 美濃加茂	86,770,257	86,770,257	0	0	22,410	3,871,943,647
21	岐阜	277 美濃加茂	3,960,470	10,002,461	0	7,552,488	690	5,739,812,256
21	岐阜	273 多治見	52,122,682	52,122,682	0	0	11,748	4,436,728,086
21	岐阜	273 多治見	11,894,331	11,894,331	0	0	4,406	2,699,575,916
21	岐阜	273 多治見	9,011,962	33,956,446	0	31,183,104	913	9,870,714,526
21	岐阜	273 多治見	9,224,460	9,224,460	0	0	3,401	2,712,278,351
21	岐阜	270 岐阜	87,898,662	87,898,662	0	0	24,871	3,534,182,663
21	岐阜	270 岐阜	57,518,592	57,518,592	0	0	16,167	3,557,776,687
21	岐阜	270 岐阜	3,968,761	3,968,761	0	0	1,401	2,832,805,611
21	岐阜	277 美濃加茂	53,893,780	53,893,780	0	0	12,787	4,214,732,164
21	岐阜	277 美濃加茂	10,650,941	10,650,941	0	0	4,024	2,646,854,033
21	岐阜	277 美濃加茂	22,390,876	33,129,224	0	13,422,935	7,480	2,993,432,684
23	愛知	303 一宮	6,422,022	6,422,022	0	0	2,457	2,613,765,668
21	岐阜	270 岐阜	36,450,633	36,450,633	0	0	10,524	3,463,572,112
21	岐阜	270 岐阜	10,057,102	11,064,837	0	1,259,669	3,602	2,792,088,162
21	岐阜	271 大垣	8,152,416	8,152,416	0	0	3,149	2,588,890,474
21	岐阜	271 大垣	2,152,604	2,152,604	0	0	732	2,940,715,697
21	岐阜	271 大垣	5,143,811	5,143,811	0	0	1,944	2,645,993,086
21	岐阜	271 大垣	1,826,619	1,826,619	0	0	601	3,039,299,476
21	岐阜	271 大垣	7,591,060	12,613,138	0	6,277,598	2,315	3,279,075,630
21	岐阜	271 大垣	5,863,495	5,863,495	0	0	2,242	2,615,296,689
21	岐阜	271 大垣	36,429,648	36,429,648	0	0	6,465	5,634,903,029
21	岐阜	271 大垣	6,184,818	6,184,818	0	0	2,372	2,607,427,635
21	岐阜	271 大垣	7,114,258	23,569,254	0	20,593,745	1,055	6,743,378,182
21	岐阜	271 大垣	2,529,998	2,529,998	0	0	900	2,811,108,451
21	岐阜	271 大垣	118,901,351	118,901,351	0	0	8,340	14,256,756,719
21	岐阜	271 大垣	8,963,137	14,682,538	0	7,149,252	2,840	3,156,034,769
21	岐阜	271 大垣	15,345,070	15,345,070	0	0	6,044	2,538,891,403
21	岐阜	271 大垣	6,245,651	6,245,651	0	0	2,373	2,631,964,308
21	岐阜	271 大垣	8,939,169	8,939,169	0	0	3,459	2,584,321,654
21	岐阜	271 大垣	6,027,570	6,027,570	0	0	2,289	2,633,276,490
21	岐阜	278 揖斐川	25,698,779	25,698,779	0	0	5,365	4,790,060,342
21	岐阜	278 揖斐川	4,391,431	9,292,617	0	6,126,482	1,060	4,142,858,393
21	岐阜	278 揖斐川	18,051,888	23,480,401	0	6,785,641	6,360	2,838,347,123
21	岐阜	278 揖斐川	15,997,982	15,997,982	0	0	6,236	2,565,423,632
21	岐阜	278 揖斐川	1,730,510	1,730,510	0	0	560	3,090,195,982
21	岐阜	278 揖斐川	4,673,364	15,630,705	0	13,696,677	452	10,339,300,180
21	岐阜	279 高富	5,899,376	25,784,340	0	24,856,206	10	589,937,566
21	岐阜	278 揖斐川	4,073,777	14,646,650	0	13,216,091	286	14,243,975,653
21	岐阜	278 揖斐川	4,169,552	15,126,893	0	13,696,677	266	15,675,006,719
21	岐阜	270 岐阜	45,626,791	45,626,791	0	0	12,736	3,582,505,868
21	岐阜	279 高富	5,282,930	5,282,930	0	0	1,802	2,931,704,711
21	岐阜	279 高富	1,598,502	1,598,502	0	0	464	3,445,047,619
21	岐阜	270 岐阜	45,020,198	45,020,198	0	0	12,479	3,607,676,716
21	岐阜	270 岐阜	9,589,860	9,589,860	0	0	3,551	2,700,608,376
21	岐阜	279 高富	7,385,590	22,223,304	0	18,547,143	891	8,289,102,294
21	岐阜	279 高富	26,167,378	26,167,378	0	0	6,036	4,335,218,271
21	岐阜	279 高富	2,787,791	2,787,791	0	0	897	3,107,904,864
21	岐阜	279 高富	9,908,424	9,908,424	0	0	1,626	6,093,741,455
21	岐阜	279 高富	6,781,302	18,692,559	0	14,889,071	991	6,842,888,426
21	岐阜	279 高富	1,421,136	1,421,136	0	0	385	3,691,263,548
21	岐阜	279 高富	3,457,994	6,439,147	0	3,726,441	815	4,242,937,819
21	岐阜	279 高富	9,038,383	33,950,956	0	31,140,716	651	13,883,844,943
21	岐阜	274 関	6,721,815	13,457,647	0	8,419,790	1,754	3,832,277,405
21	岐阜	274 関	9,018,877	29,089,099	0	25,087,778	1,158	7,788,322,083
21	岐阜	274 関	4,212,970	11,689,671	0	9,345,876	641	6,572,496,421
21	岐阜	280 郡上八幡	21,974,147	21,974,147	0	0	4,482	4,902,754,859
21	岐阜	280 郡上八幡	1,028,764	1,028,764	0	0	216	4,762,798,055
21	岐阜	280 郡上八幡	896,455	896,455	0	0	158	5,673,765,393
21	岐阜	280 郡上八幡	2,394,977	4,426,572	0	2,539,494	411	5,827,194,952
21	岐阜	280 郡上八幡	4,299,419	12,086,961	0	9,734,428	587	7,324,393,351
21	岐阜	280 郡上八幡	8,250,837	15,030,440	0	8,474,504	2,002	4,121,296,988
21	岐阜	280 郡上八幡	11,415,657	17,402,079	0	7,483,027	3,161	3,611,406,943
21	岐阜	280 郡上八幡	1,854,705	1,854,705	0	0	478	3,880,136,072
21	岐阜	280 郡上八幡	1,317,836	1,317,836	0	0	315	4,183,605,737
21	岐阜	280 郡上八幡	5,208,882	21,103,977	0	19,868,868	147	35,434,574,276
21	岐阜	280 郡上八幡	5,808,358	16,089,901	0	12,851,528	879	6,607,916,289
21	岐阜	280 郡上八幡	1,190,658	1,190,658	0	0	275	4,329,666,028
21	岐阜	280 郡上八幡	4,646,809	4,646,809	0	0	1,443	3,220,242,158
21	岐阜	280 郡上八幡	5,246,222	15,621,192	0	12,968,712	536	9,787,727,892
21	岐阜	280 郡上八幡	622,470	622,470	0	0	74	8,411,753,143
21	岐阜	280 郡上八幡	6,401,151	20,959,145	0	18,197,492	726	8,817,012,916
21	岐阜	277 美濃加茂	4,959,316	4,959,316	0	0	1,793	2,765,932,210
21	岐阜	277 美濃加茂	8,419,257	8,419,257	0	0	3,153	2,670,236,943

都道府県	単位数区域	局	a. 原価(円)	(a)コスト	(b)左記のうち接続料原価に加算しているもの	(c)(再掲)き線点遠隔収容装置から加入者交換機設置局から加入者交換機設置局間に設置するもので、現に設置している遠隔収容装置設置局のものに係る費用	b. 回線数(回線)	c. 1回線あたりコスト(円/回線)
				総務省モデルによる値から回線工事費に係る原価を控除した値	(a) × 0/5	総務省モデル(出力値)より		
算定方法			(a) - (b) - (c) × 4/5	総務省モデルによる値から回線工事費に係る原価を控除した値	(a) × 0/5	総務省モデル(出力値)より	総務省モデル(出力値)より	a÷b
21	岐阜	277 美濃加茂	2,233,769	2,233,769	0	0	732	3,051.59653172
21	岐阜	277 美濃加茂	2,103,131	2,103,131	0	0	700	3,004.47259278
21	岐阜	277 美濃加茂	8,088,051	8,088,051	0	0	3,017	2,680.82554103
21	岐阜	277 美濃加茂	1,945,936	1,945,936	0	0	614	3,169.27736227
21	岐阜	277 美濃加茂	786,021	786,021	0	0	171	4,596.61243677
21	岐阜	281 美濃白川	7,095,188	7,095,188	0	0	1,210	5,863.79140585
21	岐阜	281 美濃白川	4,346,054	13,140,775	0	10,993,402	406	10,704.56526295
21	岐阜	281 美濃白川	7,234,674	22,836,914	0	19,502,799	796	9,088.78646657
21	岐阜	281 美濃白川	2,745,157	2,745,157	0	0	624	4,399.28967478
21	岐阜	281 美濃白川	4,575,455	12,990,246	0	10,518,489	488	9,375.93231500
21	岐阜	281 美濃白川	8,029,044	24,001,583	0	19,965,649	1,047	7,668.61877707
21	岐阜	277 美濃加茂	24,533,752	58,032,470	0	41,873,398	5,794	4,234.33759469
21	岐阜	277 美濃加茂	1,305,491	1,305,491	0	0	372	3,509.38337867
21	岐阜	273 多治見	13,644,457	13,644,457	0	0	5,098	2,676.43338313
21	岐阜	275 中津川	12,377,168	37,758,552	0	31,726,730	1,880	6,583.59985058
21	岐阜	275 中津川	1,222,436	1,222,436	0	0	313	3,905.54607046
21	岐阜	275 中津川	8,051,090	24,722,866	0	20,839,722	1,112	7,240.18874269
21	岐阜	275 中津川	6,050,650	6,050,650	0	0	2,115	2,860.82762875
21	岐阜	275 中津川	10,142,762	26,927,330	0	20,980,710	2,019	5,023.65646755
21	岐阜	276 恵那	3,475,616	3,475,616	0	0	1,123	3,094.93850956
21	岐阜	276 恵那	4,894,621	4,894,621	0	0	1,647	2,971.84034319
21	岐阜	276 恵那	4,492,138	4,492,138	0	0	1,491	3,012.83571734
21	岐阜	276 恵那	808,347	808,347	0	0	135	5,987.75255797
21	岐阜	276 恵那	8,729,299	17,688,918	0	11,199,524	2,215	3,940.99284365
21	岐阜	276 恵那	1,194,273	1,194,273	0	0	284	4,205.18616075
21	岐阜	276 恵那	7,636,512	26,539,178	0	23,628,332	824	9,267.61208179
21	岐阜	282 下呂	9,702,153	15,388,040	0	7,107,358	2,782	3,487.47419443
21	岐阜	282 下呂	815,352	815,352	0	0	126	6,471.04822834
21	岐阜	282 下呂	7,009,545	23,547,490	0	20,672,432	875	8,010.90857147
21	岐阜	282 下呂	12,981,475	46,393,850	0	41,765,470	1,330	9,760.50723437
21	岐阜	282 下呂	18,713,222	18,713,222	0	0	3,743	4,999.52489786
21	岐阜	282 下呂	3,276,310	3,276,310	0	0	1,017	3,221.54417905
21	岐阜	282 下呂	1,322,609	1,322,609	0	0	328	4,032.34415827
21	岐阜	282 下呂	3,459,615	9,930,167	0	8,088,190	357	9,690.79856355
21	岐阜	282 下呂	5,700,251	18,337,890	0	15,797,049	465	12,258.60388091
21	岐阜	282 下呂	9,471,857	20,151,814	0	13,349,945	2,175	4,354.87696917
21	岐阜	282 下呂	3,662,162	10,448,350	0	8,482,735	424	8,637.17443330
21	岐阜	272 高山	3,412,341	5,208,635	0	2,245,367	871	3,917.72830575
21	岐阜	272 高山	5,592,330	20,366,846	0	18,468,145	248	22,549.71704803
21	岐阜	272 高山	742,629	742,629	0	0	115	6,457.64417626
21	岐阜	272 高山	3,440,550	4,651,895	0	1,514,182	697	4,936.22614600
21	岐阜	272 高山	6,330,000	25,698,419	0	24,210,524	205	30,878.04890708
21	岐阜	282 下呂	7,066,621	31,126,164	0	30,074,428	56	126,189.65679325
21	岐阜	283 荘川	14,578,555	61,883,281	0	59,130,908	466	31,284.45195907
21	岐阜	283 荘川	5,821,659	22,804,684	0	21,228,781	295	19,734.43650082
21	岐阜	283 荘川	12,253,007	49,821,545	0	46,960,673	647	18,938.18654899
21	岐阜	272 高山	2,482,427	2,482,427	0	0	710	3,496.37574010
21	岐阜	272 高山	9,822,275	30,826,665	0	26,255,487	1,079	9,103.12807813
21	岐阜	272 高山	3,635,754	9,158,056	0	6,902,877	480	7,574.48810053
21	岐阜	272 高山	888,609	888,609	0	0	144	6,170.89667057
21	岐阜	272 高山	464,856	464,856	0	0	14	33,203.99015979
21	岐阜	272 高山	7,535,004	29,296,020	0	27,201,268	323	23,328.18691668
21	岐阜	272 高山	14,107,305	19,801,810	0	7,118,131	4,083	3,455.13224854
21	岐阜	272 高山	4,025,455	8,350,889	0	5,406,793	753	5,345.88923407
21	岐阜	272 高山	8,960,064	14,394,355	0	6,792,864	2,311	3,877.13703873
21	岐阜	272 高山	8,204,408	29,971,082	0	27,208,355	420	19,534.30509617
21	岐阜	272 高山	4,391,770	15,325,636	0	13,667,333	292	15,040.30753893
21	岐阜	272 高山	869,214	869,214	0	0	133	6,535.43996857
21	岐阜	284 神岡	20,530,937	20,530,937	0	0	4,088	5,022.24491549
21	岐阜	284 神岡	12,205,715	47,205,960	0	43,750,307	190	64,240.60265025
21	岐阜	284 神岡	13,840,129	54,024,126	0	50,229,996	1,065	12,995.42640317
21	岐阜	284 神岡	15,426,148	63,411,300	0	59,981,440	702	21,974.57018770
22	静岡	285 静岡	70,203,376	70,203,376	0	0	20,195	3,476.27511852
22	静岡	285 静岡	89,279,348	89,279,348	0	0	27,377	3,261.10778175
22	静岡	285 静岡	86,284,169	86,284,169	0	0	25,090	3,438.98640278
22	静岡	285 静岡	139,083,720	139,083,720	0	0	42,300	3,309.15346419
22	静岡	285 静岡	2,046,390	2,046,390	0	0	372	5,501.04904421
22	静岡	285 静岡	4,434,738	4,434,738	0	0	1,410	3,145.20460317
22	静岡	285 静岡	12,785,010	12,785,010	0	0	4,268	2,995.55056265
22	静岡	285 静岡	2,662,351	2,662,351	0	0	775	3,435.29119276
22	静岡	285 静岡	2,318,614	2,318,614	0	0	650	3,567.08919550
22	静岡	285 静岡	21,845,488	21,845,488	0	0	7,417	2,945.32663530
22	静岡	285 静岡	22,416,451	22,416,451	0	0	7,573	2,960.04901357
22	静岡	285 静岡	1,779,225	1,779,225	0	0	392	4,538.83959125
22	静岡	285 静岡	2,288,342	2,288,342	0	0	506	4,522.41562693
22	静岡	285 静岡	851,996	851,996	0	0	133	6,405.98742016
22	静岡	285 静岡	1,413,158	1,413,158	0	0	347	4,072.50122425
22	静岡	285 静岡	1,481,131	1,481,131	0	0	239	6,197.20252194
22	静岡	285 静岡	632,862	632,862	0	0	68	9,306.79069252
22	静岡	285 静岡	834,708	834,708	0	0	118	7,073.79381336
22	静岡	285 静岡	129,641,125	129,641,125	0	0	39,596	3,274.09650780
22	静岡	286 浜松	98,444,073	98,444,073	0	0	28,215	3,489.06870183
22	静岡	286 浜松	65,099,715	65,099,715	0	0	18,506	3,517.76263576
22	静岡	286 浜松	122,872,101	122,872,101	0	0	35,340	3,476.85627908
22	静岡	286 浜松	85,514,649	85,514,649	0	0	24,367	3,509.44512022
22	静岡	286 浜松	7,854,351	7,854,351	0	0	2,761	2,772.31114821
22	静岡	286 浜松	17,466,998	17,466,998	0	0	6,495	2,689.29913891
22	静岡	286 浜松	39,189,340	39,189,340	0	0	10,912	3,591.39847188
22	静岡	286 浜松	45,190,754	45,190,754	0	0	12,099	3,735.08173062
22	静岡	286 浜松	35,367,766	35,367,766	0	0	9,509	3,719.39907910

都道府県	単料金区域	局	a. 原価(円)	(a)コスト	(b)左記のうち接続料原価に加算しているもの	(c)(再掲)き線点遠隔収容装置から加入者交換機設置局間に設置するもので、現に設置している遠隔収容装置設置局のものに係る費用	b. 回線数(回線)	c. 1回線あたりコスト(円/回線)
22	静岡	286 浜松	5,306,604	5,306,604	0	0	1,900	2,792,9497212
22	静岡	286 浜松	3,347,706	3,347,706	0	0	1,138	2,941,74475700
22	静岡	286 浜松	9,924,044	9,924,044	0	0	3,644	2,723,39303935
22	静岡	286 浜松	114,260,153	114,260,153	0	0	34,576	3,304,60877950
22	静岡	286 浜松	71,713,450	71,713,450	0	0	20,896	3,431,92237949
22	静岡	287 沼津	62,804,471	62,804,471	0	0	18,605	3,375,67702087
22	静岡	287 沼津	108,044,021	108,044,021	0	0	32,249	3,350,30609151
22	静岡	287 沼津	57,209,916	57,209,916	0	0	15,805	3,619,73524668
22	静岡	287 沼津	2,721,123	2,721,123	0	0	854	3,186,32686014
22	静岡	287 沼津	2,814,436	2,814,436	0	0	907	3,103,01674686
22	静岡	287 沼津	1,849,283	1,849,283	0	0	540	3,424,59903782
22	静岡	287 沼津	53,656,303	53,656,303	0	0	15,906	3,373,33730921
22	静岡	285 静岡	45,501,955	45,501,955	0	0	13,344	3,409,91871858
22	静岡	285 静岡	76,173,411	76,173,411	0	0	22,389	3,402,26947794
22	静岡	285 静岡	80,107,158	80,107,158	0	0	24,206	3,309,39261727
22	静岡	285 静岡	54,672,657	54,672,657	0	0	14,978	3,650,19741586
22	静岡	285 静岡	5,779,334	14,266,219	0	10,611,106	1,034	5,589,29805564
22	静岡	285 静岡	13,596,938	17,742,701	0	5,182,203	4,252	3,197,77467798
22	静岡	285 静岡	959,534	959,534	0	0	193	4,971,68000989
22	静岡	285 静岡	1,696,063	1,696,063	0	0	442	3,837,24598793
22	静岡	285 静岡	4,728,545	4,728,545	0	0	1,475	3,205,79333570
22	静岡	290 伊東	15,086,658	15,086,658	0	0	5,645	2,672,57003283
22	静岡	290 伊東	8,953,410	8,953,410	0	0	3,315	2,700,87774065
22	静岡	290 伊東	1,110,265	1,110,265	0	0	319	3,480,45328737
22	静岡	290 伊東	70,424,811	70,424,811	0	0	16,855	4,178,27413786
22	静岡	287 沼津	18,936,803	22,099,221	0	3,953,023	6,551	2,890,67357112
22	静岡	287 沼津	100,943,276	100,943,276	0	0	29,890	3,377,15879794
22	静岡	289 富士宮	119,357,971	119,357,971	0	0	31,860	3,746,32678856
22	静岡	289 富士宮	20,119,061	28,599,221	0	10,600,200	6,200	3,245,00981563
22	静岡	289 富士宮	4,518,829	13,908,638	0	11,737,261	570	7,927,76978744
22	静岡	289 富士宮	5,335,147	5,335,147	0	0	1,853	2,879,19432843
22	静岡	290 伊東	79,456,732	79,456,732	0	0	19,708	4,031,69942277
22	静岡	290 伊東	21,572,700	42,420,959	0	26,060,324	6,060	3,559,85141928
22	静岡	290 伊東	13,139,009	13,139,009	0	0	4,889	2,687,46351721
22	静岡	290 伊東	8,925,407	8,925,407	0	0	3,306	2,699,76000623
22	静岡	290 伊東	9,558,567	9,558,567	0	0	3,549	2,693,31263431
22	静岡	291 島田	81,781,481	81,781,481	0	0	19,683	4,154,92970954
22	静岡	291 島田	11,270,740	11,270,740	0	0	3,982	2,830,42196988
22	静岡	291 島田	4,585,790	16,688,592	0	15,128,502	282	16,261,66739247
22	静岡	291 島田	1,797,752	1,797,752	0	0	517	3,477,27700080
22	静岡	292 富士	66,259,946	66,259,946	0	0	18,853	3,514,55716143
22	静岡	292 富士	95,533,209	95,533,209	0	0	27,141	3,519,68539343
22	静岡	292 富士	16,412,749	19,191,150	0	3,473,002	5,956	2,755,66640167
22	静岡	292 富士	20,087,336	21,306,350	0	1,523,767	7,550	2,660,57432989
22	静岡	292 富士	12,159,047	18,080,858	0	7,402,265	3,946	3,081,35999853
22	静岡	292 富士	22,314,340	22,314,340	0	0	6,994	3,190,49753369
22	静岡	292 富士	36,292,030	36,292,030	0	0	9,542	3,803,39866720
22	静岡	293 磐田	138,830,776	138,830,776	0	0	37,369	3,715,13220943
22	静岡	293 磐田	8,196,356	8,196,356	0	0	3,099	2,644,83890714
22	静岡	285 静岡	79,126,584	79,126,584	0	0	24,275	3,259,59153092
22	静岡	285 静岡	44,008,377	44,008,377	0	0	13,061	3,369,44926419
22	静岡	294 掛川	89,354,787	89,354,787	0	0	20,792	4,297,55611055
22	静岡	294 掛川	831,102	831,102	0	0	173	4,804,05773618
22	静岡	294 掛川	8,563,496	13,709,938	0	6,433,052	2,465	3,474,03489641
22	静岡	294 掛川	4,003,156	4,003,156	0	0	1,412	2,835,09607545
22	静岡	294 掛川	4,365,279	4,365,279	0	0	1,546	2,823,59551376
22	静岡	285 静岡	87,320,592	87,320,592	0	0	25,936	3,366,77173487
22	静岡	285 静岡	9,128,950	9,128,950	0	0	2,978	3,065,46343997
22	静岡	285 静岡	2,358,080	2,358,080	0	0	674	3,498,63559819
22	静岡	285 静岡	905,721	905,721	0	0	151	5,998,14988016
22	静岡	285 静岡	42,632,783	42,632,783	0	0	12,223	3,487,91484635
22	静岡	295 御殿場	59,232,797	59,232,797	0	0	15,883	3,729,32044133
22	静岡	295 御殿場	11,824,862	11,824,862	0	0	4,436	2,665,65881193
22	静岡	295 御殿場	40,727,328	40,727,328	0	0	9,319	4,370,35389484
22	静岡	293 磐田	67,536,684	67,536,684	0	0	16,177	4,174,85835734
22	静岡	293 磐田	12,545,854	12,545,854	0	0	4,832	2,596,41014283
22	静岡	286 浜松	18,779,186	18,779,186	0	0	6,901	2,721,22681155
22	静岡	286 浜松	911,125	911,125	0	0	216	4,218,16917118
22	静岡	286 浜松	1,521,075	1,521,075	0	0	444	3,425,84424863
22	静岡	286 浜松	1,142,310	1,142,310	0	0	296	3,859,15470862
22	静岡	286 浜松	1,719,908	1,719,908	0	0	507	3,392,32318876
22	静岡	286 浜松	58,097,098	58,097,098	0	0	16,463	3,528,94962926
22	静岡	286 浜松	13,261,845	13,261,845	0	0	4,897	2,708,15697477
22	静岡	286 浜松	8,533,842	16,974,847	0	10,551,256	2,335	3,654,75030483
22	静岡	297 下田	51,035,884	51,035,884	0	0	12,111	4,214,01075732
22	静岡	297 下田	11,772,875	43,125,785	0	39,191,137	1,050	11,212,26209654
22	静岡	287 沼津	48,051,129	48,051,129	0	0	12,971	3,704,50458826
22	静岡	287 沼津	25,812,720	60,891,347	0	43,848,284	6,088	4,239,93431697
22	静岡	287 沼津	9,126,721	32,553,284	0	29,283,204	767	11,899,24473280
22	静岡	286 浜松	16,651,921	16,651,921	0	0	6,176	2,696,23072600
22	静岡	286 浜松	13,035,840	13,035,840	0	0	4,819	2,705,09239986
22	静岡	286 浜松	7,000,384	7,000,384	0	0	2,505	2,794,56451601
22	静岡	286 浜松	7,996,237	7,996,237	0	0	2,917	2,741,25357923
22	静岡	290 伊東	11,540,228	11,540,228	0	0	4,278	2,697,57550864
22	静岡	290 伊東	10,488,575	10,488,575	0	0	3,903	2,687,31096052
22	静岡	297 下田	7,185,847	7,185,847	0	0	2,381	3,017,99552088
22	静岡	297 下田	3,547,899	3,547,899	0	0	1,108	3,202,07500220
22	静岡	297 下田	16,970,203	49,185,986	0	40,269,728	3,015	5,628,59145167
22	静岡	297 下田	1,825,056	1,825,056	0	0	494	3,694,44466120
22	静岡	297 下田	1,883,780	1,883,780	0	0	470	3,582,51144249

都道府県	単料金区域	局	a. 原価(円)	(a)コスト	(b)左記のうち接続料原価に加算しているもの	(c)(再掲)き線点遠隔収容装置から加入者交換機設置局から加入者交換機設置局間設置するもので、現に設置している遠隔収容装置設置局のものに係る費用	b. 回線数(回線)	c. 1回線あたりコスト(円/回線)
				総務省モデルによる値から回線工事費に係る原価を控除した値	(a)×0/5	総務省モデル(出力値)より		
算定方法			(a)-(b)-(c)×4/5	総務省モデルによる値から回線工事費に係る原価を控除した値	(a)×0/5	総務省モデル(出力値)より	総務省モデル(出力値)より	a÷b
22	静岡	297 下田	839,989	839,989	0	0	141	5,957.37145202
22	静岡	297 下田	12,941,217	29,759,108	0	21,022,365	2,944	4,395.79364825
22	静岡	297 下田	1,610,621	1,610,621	0	0	442	3,643.93844970
22	静岡	297 下田	4,531,993	4,531,993	0	0	1,452	3,121.20707861
22	静岡	297 下田	5,874,374	5,874,374	0	0	1,928	3,046.87425049
22	静岡	297 下田	801,788	801,788	0	0	126	6,363.39306819
22	静岡	297 下田	2,892,570	2,892,570	0	0	883	3,275.84385898
22	静岡	297 下田	2,273,166	2,273,166	0	0	670	3,392.78454577
22	静岡	287 沼津	16,428,062	19,730,621	0	4,128,198	5,563	2,953.09404168
22	静岡	298 修善寺大仁	17,203,770	17,203,770	0	0	6,493	2,649.58721613
22	静岡	298 修善寺大仁	4,868,919	4,868,919	0	0	1,754	2,775.89438665
22	静岡	298 修善寺大仁	4,769,809	4,769,809	0	0	1,703	2,800.82714792
22	静岡	298 修善寺大仁	2,029,138	2,029,138	0	0	652	3,112.17531714
22	静岡	287 沼津	570,868	570,868	0	0	91	6,273.27087649
22	静岡	287 沼津	3,383,515	3,383,515	0	0	1,098	3,081.52561304
22	静岡	287 沼津	41,370,579	41,370,579	0	0	11,108	3,724.39490432
22	静岡	287 沼津	1,241,493	1,241,493	0	0	320	3,879.66658573
22	静岡	287 沼津	17,295,242	17,295,242	0	0	6,241	2,771.22928281
22	静岡	298 修善寺大仁	14,722,815	14,722,815	0	0	5,545	2,655.15154093
22	静岡	298 修善寺大仁	1,491,949	1,491,949	0	0	455	3,279.00973626
22	静岡	298 修善寺大仁	13,436,635	50,308,105	0	46,089,339	1,499	8,963.73218907
22	静岡	298 修善寺大仁	3,536,076	3,536,076	0	0	1,220	2,898.42278628
22	静岡	298 修善寺大仁	14,353,210	14,353,210	0	0	2,720	5,276.91558476
22	静岡	290 伊東	669,087	669,087	0	0	126	5,310.21524696
22	静岡	287 沼津	91,365,703	91,365,703	0	0	25,970	3,518.12486220
22	静岡	295 御殿場	5,704,761	5,704,761	0	0	2,077	2,746.63494271
22	静岡	295 御殿場	10,637,955	10,637,955	0	0	3,969	2,680.26068920
22	静岡	295 御殿場	3,030,627	3,030,627	0	0	1,062	2,853.69761947
22	静岡	289 富士宮	5,958,343	5,958,343	0	0	2,072	2,875.64796409
22	静岡	289 富士宮	2,731,073	2,731,073	0	0	875	3,121.22592710
22	静岡	292 富士	7,978,459	7,978,459	0	0	3,027	2,635.76447280
22	静岡	292 富士	5,839,266	5,839,266	0	0	2,180	2,678.56244594
22	静岡	285 静岡	14,429,354	14,429,354	0	0	4,832	2,986.20745821
22	静岡	285 静岡	8,780,441	8,780,441	0	0	2,864	3,065.79639596
22	静岡	285 静岡	1,879,109	1,879,109	0	0	480	3,914.80979262
22	静岡	285 静岡	9,997,629	9,997,629	0	0	3,311	3,019.51956776
22	静岡	285 静岡	21,451,016	21,451,016	0	0	7,209	2,975.58830994
22	静岡	299 榛原	9,355,495	9,355,495	0	0	3,495	2,676.82252719
22	静岡	299 榛原	13,075,252	13,075,252	0	0	4,940	2,646.81224109
22	静岡	299 榛原	3,591,380	3,591,380	0	0	1,284	2,797.02526638
22	静岡	299 榛原	3,896,484	3,896,484	0	0	1,392	2,799.19847075
22	静岡	299 榛原	15,400,794	15,400,794	0	0	5,824	2,644.36701664
22	静岡	299 榛原	6,736,796	18,571,768	0	14,793,715	1,279	5,267.23691226
22	静岡	299 榛原	2,710,977	2,710,977	0	0	948	2,859.68075920
22	静岡	299 榛原	2,051,521	2,051,521	0	0	678	3,025.84283623
22	静岡	299 榛原	41,362,349	41,362,349	0	0	9,869	4,191.13885315
22	静岡	291 島田	59,619,603	59,619,603	0	0	6,116	9,748.13655127
22	静岡	291 島田	886,052	886,052	0	0	189	4,688.10734503
22	静岡	291 島田	6,554,836	17,614,483	0	13,824,534	1,232	5,320.48371537
22	静岡	291 島田	7,938,554	29,851,387	0	27,391,042	647	12,269.78999739
22	静岡	291 島田	7,032,076	18,539,788	0	14,384,639	1,363	5,159.26337586
22	静岡	291 島田	2,414,124	2,414,124	0	0	739	3,266.74422779
22	静岡	291 島田	13,259,239	45,976,238	0	40,896,249	1,363	9,727.98150567
22	静岡	294 掛川	11,914,327	20,148,814	0	10,293,109	3,541	3,364.67862786
22	静岡	294 掛川	1,148,701	1,148,701	0	0	306	3,753.92423506
22	静岡	294 掛川	47,996,741	136,999,834	0	111,253,866	7,955	6,033.53118053
22	静岡	294 掛川	14,873,219	23,783,618	0	11,137,999	4,564	3,258.81226474
22	静岡	294 掛川	48,139,909	48,139,909	0	0	9,498	5,068.42588385
22	静岡	294 掛川	9,562,882	18,327,146	0	10,955,330	2,556	3,741.34655332
22	静岡	294 掛川	11,858,468	11,858,468	0	0	4,389	2,701.86098016
22	静岡	293 磐田	11,007,899	11,007,899	0	0	4,221	2,607.88888902
22	静岡	293 磐田	4,672,033	16,569,955	0	14,872,402	372	12,559.22820107
22	静岡	293 磐田	7,368,849	30,947,576	0	29,473,408	81	90,973.44973991
22	静岡	293 磐田	1,594,385	1,594,385	0	0	492	3,240.61897587
22	静岡	286 浜松	2,056,350	2,056,350	0	0	645	3,188.13968063
22	静岡	286 浜松	1,549,731	1,549,731	0	0	311	4,983.05747283
22	静岡	286 浜松	2,819,934	2,819,934	0	0	816	3,455.80195620
22	静岡	286 浜松	915,350	915,350	0	0	215	4,257.44381797
22	静岡	293 磐田	22,386,183	41,549,881	0	23,954,623	6,519	3,433.99029989
22	静岡	293 磐田	13,652,990	13,652,990	0	0	5,248	2,601.56051750
22	静岡	293 磐田	23,998,445	23,998,445	0	0	6,729	3,566.42068725
22	静岡	296 天竜	143,621,579	143,621,579	0	0	3,775	38,045.45129857
22	静岡	286 浜松	809,943	809,943	0	0	166	4,879.17770961
22	静岡	286 浜松	1,111,970	1,111,970	0	0	286	3,888.00544280
22	静岡	286 浜松	1,722,695	1,722,695	0	0	351	4,907.96357341
22	静岡	286 浜松	2,668,324	2,668,324	0	0	876	3,046.03248948
22	静岡	286 浜松	2,582,414	2,582,414	0	0	659	3,918.68578688
22	静岡	286 浜松	4,977,760	4,977,760	0	0	1,596	3,118.89699305
22	静岡	286 浜松	506,689	506,689	0	0	50	10,133.78927643
22	静岡	286 浜松	113,562,159	113,562,159	0	0	8,708	13,041.12988773
22	静岡	286 浜松	14,297,522	14,297,522	0	0	5,293	2,701.21333693
22	静岡	286 浜松	16,119,451	16,119,451	0	0	5,975	2,697.81600048
22	静岡	286 浜松	2,418,683	2,418,683	0	0	786	3,077.20535640
22	静岡	286 浜松	1,876,461	1,876,461	0	0	593	3,164.35326176
22	静岡	286 浜松	4,080,029	12,963,137	0	11,103,885	415	9,831.39448612
22	静岡	286 浜松	5,920,832	5,920,832	0	0	2,133	2,775.82355766
22	静岡	286 浜松	20,443,894	20,443,894	0	0	2,669	7,659.75813288
22	静岡	286 浜松	4,295,331	4,295,331	0	0	1,504	2,855.93842096
23	愛知	300 名古屋	77,998,777	77,998,777	0	0	26,337	2,961.56650246
23	愛知	300 名古屋	66,028,321	66,028,321	0	0	22,418	2,945.32611684

都道府県	単料金区域	局	a. 原価(円)	(a)コスト	(b)左記のうち接続料原価に加算しているもの	(c)(再掲)き線点遠隔収容装置から加入者交換機設置局から加入者交換機設置局間設置するもので、現に設置している遠隔収容装置設置局のものに係る費用	b. 回線数(回線)	c. 1回線あたりコスト(円/回線)
				総務省モデルによる値から回線工事費に係る原価を控除した値	(a)×0/5	総務省モデル(出力値)より		
算定方法			(a)-(b)-(c)×4/5	総務省モデルによる値から回線工事費に係る原価を控除した値	(a)×0/5	総務省モデル(出力値)より	総務省モデル(出力値)より	a÷b
23	愛知	300名古屋	43,227,190	43,227,190	0	0	14,149	3,055.14100864
23	愛知	300名古屋	47,584,757	47,584,757	0	0	16,301	2,919.13116565
23	愛知	300名古屋	65,286,794	65,286,794	0	0	22,060	2,959.51016659
23	愛知	300名古屋	66,444,220	66,444,220	0	0	22,834	2,909.88088920
23	愛知	300名古屋	132,751,166	132,751,166	0	0	46,294	2,867.56741219
23	愛知	300名古屋	42,706,041	42,706,041	0	0	14,011	3,048.03659801
23	愛知	300名古屋	79,562,152	79,562,152	0	0	26,537	2,998.15925374
23	愛知	300名古屋	76,786,543	76,786,543	0	0	25,886	2,966.33481341
23	愛知	300名古屋	83,050,839	83,050,839	0	0	28,098	2,955.75624909
23	愛知	300名古屋	34,237,113	34,237,113	0	0	11,053	3,097.54032633
23	愛知	300名古屋	80,565,306	80,565,306	0	0	27,282	2,953.05717392
23	愛知	300名古屋	50,356,671	50,356,671	0	0	16,664	3,021.88378861
23	愛知	300名古屋	71,968,414	71,968,414	0	0	24,639	2,920.91454872
23	愛知	300名古屋	74,627,633	74,627,633	0	0	25,018	2,982.95758493
23	愛知	300名古屋	60,944,400	60,944,400	0	0	20,803	2,929.59670272
23	愛知	300名古屋	64,105,488	64,105,488	0	0	21,754	2,946.83678992
23	愛知	300名古屋	68,864,459	68,864,459	0	0	23,731	2,901.87766021
23	愛知	300名古屋	95,037,633	95,037,633	0	0	32,923	2,886.66382652
23	愛知	300名古屋	61,311,858	61,311,858	0	0	20,316	3,017.90990231
23	愛知	300名古屋	110,233,786	110,233,786	0	0	37,768	2,918.70860155
23	愛知	300名古屋	48,070,581	48,070,581	0	0	14,966	3,211.98587789
23	愛知	300名古屋	44,849,910	44,849,910	0	0	14,731	3,044.59373814
23	愛知	300名古屋	88,773,101	88,773,101	0	0	29,617	2,997.36977193
23	愛知	300名古屋	72,705,813	72,705,813	0	0	24,009	3,028.27325489
23	愛知	300名古屋	55,136,230	55,136,230	0	0	18,226	3,025.14155987
23	愛知	300名古屋	76,364,336	76,364,336	0	0	25,659	2,976.12283542
23	愛知	300名古屋	60,815,102	60,815,102	0	0	19,219	3,164.32187173
23	愛知	300名古屋	95,708,884	95,708,884	0	0	32,189	2,973.34133281
23	愛知	300名古屋	17,321,122	17,321,122	0	0	4,221	4,103.55877501
23	愛知	300名古屋	18,051,731	18,051,731	0	0	6,938	2,601.86386287
23	愛知	300名古屋	82,476,089	82,476,089	0	0	27,249	3,026.75654679
23	愛知	300名古屋	64,357,402	64,357,402	0	0	21,981	2,927.86505038
23	愛知	300名古屋	53,837,401	53,837,401	0	0	17,840	3,017.79151652
23	愛知	300名古屋	67,266,557	67,266,557	0	0	22,246	3,023.75963485
23	愛知	300名古屋	119,303,374	119,303,374	0	0	42,067	2,836.03238452
23	愛知	300名古屋	135,744,089	135,744,089	0	0	46,291	2,932.40779453
23	愛知	301豊橋	69,185,475	69,185,475	0	0	19,636	3,523.39962255
23	愛知	301豊橋	95,154,239	95,154,239	0	0	28,234	3,370.20043905
23	愛知	301豊橋	66,313,556	66,313,556	0	0	18,436	3,596.96007761
23	愛知	301豊橋	103,072,851	103,072,851	0	0	31,378	3,284.87637561
23	愛知	301豊橋	4,086,482	4,086,482	0	0	1,538	2,657.01025826
23	愛知	301豊橋	28,941,506	28,941,506	0	0	6,516	4,441.60614431
23	愛知	301豊橋	12,059,709	18,133,426	0	7,982,146	4,081	2,955.08683232
23	愛知	301豊橋	10,361,156	10,361,156	0	0	4,050	2,558.31012019
23	愛知	301豊橋	21,990,673	35,194,224	0	16,504,439	7,281	3,020.28192868
23	愛知	302岡崎	120,774,922	120,774,922	0	0	36,383	3,319.54270849
23	愛知	302岡崎	140,533,882	140,533,882	0	0	42,560	3,302.01790019
23	愛知	302岡崎	55,694,452	55,694,452	0	0	16,256	3,426.06585867
23	愛知	302岡崎	13,763,120	13,763,120	0	0	5,042	2,729.69457072
23	愛知	302岡崎	14,655,780	14,865,668	0	262,360	5,376	2,726.14948737
23	愛知	302岡崎	11,999,380	39,058,087	0	33,823,384	1,689	7,104.42871839
23	愛知	302岡崎	4,453,968	10,624,984	0	7,713,771	875	5,090.24894143
23	愛知	302岡崎	17,182,135	36,038,798	0	23,570,829	4,416	3,890.88209626
23	愛知	303一宮	87,497,043	87,497,043	0	0	28,332	3,088.27625820
23	愛知	303一宮	69,209,143	69,209,143	0	0	21,945	3,153.75451078
23	愛知	303一宮	50,962,152	50,962,152	0	0	15,630	3,260.53437301
23	愛知	303一宮	33,296,372	33,296,372	0	0	9,793	3,400.01757508
23	愛知	303一宮	41,460,177	41,460,177	0	0	12,677	3,270.50381672
23	愛知	304瀬戸	8,678,778	8,678,778	0	0	3,396	2,555.58837815
23	愛知	304瀬戸	13,252,733	19,635,713	0	7,978,725	4,547	2,914.61036926
23	愛知	304瀬戸	105,045,533	105,045,533	0	0	32,429	3,239.24674511
23	愛知	305半田	92,523,339	92,523,339	0	0	27,352	3,382.69008140
23	愛知	305半田	6,065,428	6,065,428	0	0	2,053	2,954.42180575
23	愛知	305半田	32,289,681	32,289,681	0	0	9,249	3,491.15377481
23	愛知	306春日井	120,909,795	120,909,795	0	0	37,380	3,234.61195187
23	愛知	306春日井	84,859,273	84,859,273	0	0	26,308	3,225.60713673
23	愛知	306春日井	40,574,665	40,574,665	0	0	12,002	3,380.65863290
23	愛知	306春日井	47,671,175	47,671,175	0	0	14,122	3,375.66741903
23	愛知	306春日井	16,777,815	26,795,340	0	12,521,906	5,775	2,905.24927168
23	愛知	301豊橋	104,554,904	104,554,904	0	0	30,801	3,394.52953518
23	愛知	301豊橋	38,960,315	38,960,315	0	0	9,994	3,898.37053660
23	愛知	307津島	109,598,139	109,598,139	0	0	31,375	3,493.16777544
23	愛知	308刈谷	68,911,778	68,911,778	0	0	20,248	3,403.36903342
23	愛知	308刈谷	124,615,057	124,615,057	0	0	39,045	3,191.57529366
23	愛知	308刈谷	31,201,046	31,201,046	0	0	9,120	3,421.16727765
23	愛知	309豊田	71,180,424	71,180,424	0	0	21,524	3,307.02583611
23	愛知	309豊田	47,199,324	47,199,324	0	0	11,995	3,934.91653258
23	愛知	309豊田	92,739,961	92,739,961	0	0	27,905	3,323.41734622
23	愛知	309豊田	41,536,158	41,536,158	0	0	10,534	3,943.05655666
23	愛知	309豊田	62,007,572	62,007,572	0	0	16,909	3,667.13416985
23	愛知	309豊田	12,210,786	35,463,458	0	29,065,840	2,086	5,853.68468489
23	愛知	309豊田	2,962,938	2,962,938	0	0	906	3,270.35143036
23	愛知	309豊田	12,970,700	12,970,700	0	0	4,469	2,902.37181320
23	愛知	309豊田	11,792,644	15,304,463	0	4,389,773	3,649	3,231.74688920
23	愛知	309豊田	5,579,554	5,579,554	0	0	1,838	3,035.66608473
23	愛知	308刈谷	90,490,154	90,490,154	0	0	27,650	3,272.69997716
23	愛知	308刈谷	35,907,957	35,907,957	0	0	10,225	3,511.78065753
23	愛知	308刈谷	13,650,161	13,650,161	0	0	5,480	2,490.90527758
23	愛知	308刈谷	21,514,466	43,774,262	0	27,824,745	6,072	3,543.22567240
23	愛知	310西尾	19,081,109	19,081,109	0	0	6,981	2,733.29167915

都道府県	単料金区域	局	a. 原価(円)	(a)コスト	(b)左記のうち接続料原価に加算しているもの	(c)(再掲)き線点遠隔収容装置から加入者交換機設置局から加入者交換機設置局間設置するもので、現に設置している遠隔収容装置設置局のものに係る費用	b. 回線数(回線)	c. 1回線あたりコスト(円/回線)
23	愛知	310 西尾	16,786,261	33,855,526	0	21,336,581	4,286	3,916.53315040
23	愛知	310 西尾	68,789,593	68,789,593	0	0	16,719	4,114.45619916
23	愛知	301 豊橋	66,855,320	66,855,320	0	0	18,245	3,664.30910086
23	愛知	301 豊橋	4,039,357	4,039,357	0	0	1,518	2,660.97278745
23	愛知	301 豊橋	18,255,376	31,605,164	0	16,687,235	5,792	3,151.82589975
23	愛知	306 春日井	48,417,359	48,417,359	0	0	14,214	3,406.31483992
23	愛知	306 春日井	33,802,948	33,802,948	0	0	9,301	3,634.33475865
23	愛知	305 半田	35,786,651	35,786,651	0	0	9,227	3,878.47089404
23	愛知	305 半田	3,579,544	3,579,544	0	0	1,173	3,051.61487481
23	愛知	305 半田	39,619,929	39,619,929	0	0	10,492	3,776.20371426
23	愛知	303 一宮	78,444,247	78,444,247	0	0	24,414	3,213.08457872
23	愛知	303 一宮	17,485,855	22,144,745	0	5,823,613	6,341	2,757.58634290
23	愛知	303 一宮	46,626,327	46,626,327	0	0	14,052	3,318.12746530
23	愛知	306 春日井	40,022,434	40,022,434	0	0	11,299	3,542.12175178
23	愛知	306 春日井	134,303,602	134,303,602	0	0	41,276	3,253.79402013
23	愛知	303 一宮	86,007,716	86,007,716	0	0	27,230	3,158.56467431
23	愛知	303 一宮	17,858,455	29,405,144	0	14,433,361	5,802	3,077.98253268
23	愛知	311 新城	38,432,831	38,432,831	0	0	9,553	4,023.11639301
23	愛知	311 新城	3,370,328	3,370,328	0	0	978	3,446.14329180
23	愛知	311 新城	4,078,441	4,078,441	0	0	1,213	3,362.27644905
23	愛知	300 名古屋	67,201,329	67,201,329	0	0	20,729	3,241.89923460
23	愛知	312 尾張横須賀	54,481,831	54,481,831	0	0	15,300	3,560.90397311
23	愛知	312 尾張横須賀	111,681,301	111,681,301	0	0	9,192	12,149.83689248
23	愛知	312 尾張横須賀	89,307,781	89,307,781	0	0	26,722	3,342.10689794
23	愛知	312 尾張横須賀	41,699,228	41,699,228	0	0	11,285	3,695.10214555
23	愛知	308 刈谷	60,974,301	60,974,301	0	0	19,134	3,186.69910140
23	愛知	304 瀬戸	70,224,066	70,224,066	0	0	21,187	3,314.48839012
23	愛知	308 刈谷	40,519,640	40,519,640	0	0	11,484	3,528.35598854
23	愛知	303 一宮	51,409,831	51,409,831	0	0	15,811	3,251.52304671
23	愛知	312 尾張横須賀	49,858,949	49,858,949	0	0	14,523	3,433.10262002
23	愛知	312 尾張横須賀	21,111,283	21,111,283	0	0	7,778	2,714.23021923
23	愛知	304 瀬戸	82,087,552	82,087,552	0	0	8,806	9,321.77518361
23	愛知	304 瀬戸	51,726,998	51,726,998	0	0	15,607	3,314.34598916
23	愛知	304 瀬戸	59,009,520	59,009,520	0	0	17,740	3,326.35401399
23	愛知	306 春日井	14,585,249	14,585,249	0	0	5,950	2,451.30237519
23	愛知	306 春日井	82,474,623	82,474,623	0	0	26,599	3,100.66630261
23	愛知	300 名古屋	45,953,771	45,953,771	0	0	14,616	3,144.07299939
23	愛知	303 一宮	31,424,771	31,424,771	0	0	8,638	3,637.96835390
23	愛知	303 一宮	82,164,505	82,164,505	0	0	9,088	9,040.98666644
23	愛知	303 一宮	38,854,138	38,854,138	0	0	11,608	3,347.18628424
23	愛知	303 一宮	14,752,846	14,752,846	0	0	5,798	2,544.47162133
23	愛知	307 津島	9,795,681	9,795,681	0	0	3,764	2,602.46575156
23	愛知	300 名古屋	93,586,346	93,586,346	0	0	30,693	3,049.11040195
23	愛知	307 津島	46,032,496	46,032,496	0	0	12,352	3,726.72407898
23	愛知	307 津島	12,305,880	29,148,644	0	21,053,455	2,924	4,208.57714292
23	愛知	307 津島	4,302,478	4,302,478	0	0	1,608	2,675.67031026
23	愛知	307 津島	35,752,594	35,752,594	0	0	9,360	3,819.72159497
23	愛知	307 津島	13,086,527	34,957,186	0	27,338,324	2,364	5,535.75572948
23	愛知	307 津島	20,468,734	28,864,087	0	10,494,192	7,063	2,898.02259892
23	愛知	307 津島	7,064,589	7,064,589	0	0	2,670	2,645.91355497
23	愛知	305 半田	18,908,240	25,096,546	0	7,735,382	6,184	3,057.60671862
23	愛知	312 尾張横須賀	47,382,491	47,382,491	0	0	12,868	3,682.19544493
23	愛知	305 半田	6,043,460	6,043,460	0	0	2,044	2,956.68299544
23	愛知	305 半田	5,202,656	5,202,656	0	0	1,760	2,956.05448290
23	愛知	305 半田	2,185,697	2,185,697	0	0	661	3,306.65136611
23	愛知	305 半田	2,206,687	2,206,687	0	0	673	3,278.88053359
23	愛知	305 半田	5,968,651	5,968,651	0	0	2,014	2,963.58023281
23	愛知	305 半田	11,706,337	11,706,337	0	0	4,106	2,851.03201672
23	愛知	305 半田	20,319,157	49,013,486	0	35,867,912	4,443	4,443.28822711
23	愛知	305 半田	49,461,221	49,461,221	0	0	13,900	3,558.36123344
23	愛知	310 西尾	691,812	691,812	0	0	123	5,624.48862538
23	愛知	310 西尾	14,534,835	14,534,835	0	0	5,282	2,751.76727844
23	愛知	310 西尾	7,195,029	7,195,029	0	0	2,557	2,813.8558297
23	愛知	310 西尾	8,047,034	8,047,034	0	0	2,862	2,811.68204830
23	愛知	310 西尾	8,493,095	8,493,095	0	0	3,041	2,792.86244492
23	愛知	302 岡崎	44,797,721	44,797,721	0	0	10,847	4,129.96412427
23	愛知	302 岡崎	4,289,308	4,289,308	0	0	1,481	2,896.22450910
23	愛知	302 岡崎	9,059,143	37,220,223	0	35,201,351	433	20,921.80723427
23	愛知	302 岡崎	2,123,677	2,123,677	0	0	666	3,188.70353760
23	愛知	304 瀬戸	36,302,985	36,302,985	0	0	9,622	3,772.91462428
23	愛知	304 瀬戸	13,672,884	13,672,884	0	0	5,417	2,524.06936233
23	愛知	309 豊田	23,139,834	69,066,233	0	57,407,998	3,751	6,168.97742198
23	愛知	309 豊田	5,324,593	13,799,840	0	10,594,059	940	5,664.46019357
23	愛知	309 豊田	5,886,097	13,459,392	0	9,466,618	1,013	5,810.55969712
23	愛知	309 豊田	1,589,933	1,589,933	0	0	405	3,925.76034305
23	愛知	309 豊田	1,336,861	1,336,861	0	0	324	4,126.11265656
23	愛知	309 豊田	1,166,422	1,166,422	0	0	251	4,647.09913837
23	愛知	309 豊田	4,653,787	4,653,787	0	0	1,115	4,173.79967918
23	愛知	309 豊田	9,651,539	34,336,582	0	30,856,304	882	10,942.76750143
23	愛知	313 設楽	17,371,088	60,696,434	0	54,156,683	1,418	12,250.41439191
23	愛知	313 設楽	5,058,871	16,283,776	0	14,031,131	520	9,728.59893837
23	愛知	313 設楽	6,043,236	23,398,454	0	21,694,023	269	22,465.56059380
23	愛知	313 設楽	8,193,631	8,193,631	0	0	1,575	5,202.30523644
23	愛知	313 設楽	1,341,016	1,341,016	0	0	241	5,564.38320767
23	愛知	313 設楽	4,919,852	16,296,871	0	14,221,274	408	12,058.46062559
23	愛知	313 設楽	1,089,567	1,089,567	0	0	198	5,502.86250621
23	愛知	313 設楽	900,333	900,333	0	0	118	7,629.93843430
23	愛知	313 設楽	2,654,397	2,654,397	0	0	635	4,180.15216122
23	愛知	309 豊田	3,593,800	3,593,800	0	0	754	4,766.31328233
23	愛知	309 豊田	607,070	607,070	0	0	55	11,037.63071026

都道府県	単料金区域	局	a. 原価(円)	(a)コスト	(b)左記のうち接続料原価に加算しているもの	(c)(再掲)き線点遠隔収容装置から加入者交換機設置局から加入者交換機設置局間設置するもので、現に設置している遠隔収容装置設置局のものに係る費用	b. 回線数(回線)	c. 1回線あたりコスト(円/回線)
23	愛知	311 新城	14,007,881	43,119,102	0	36,389,026	2,018	6,941.46743527
23	愛知	311 新城	5,421,214	15,490,763	0	12,586,936	846	6,408.05420214
23	愛知	311 新城	1,796,677	1,796,677	0	0	469	3,830.86847831
23	愛知	311 新城	6,736,960	25,823,747	0	23,858,483	384	17,544.16789762
23	愛知	311 新城	4,344,150	15,260,198	0	13,645,060	321	13,533.17757429
23	愛知	311 新城	8,884,463	30,645,284	0	27,201,027	873	10,176.93345881
23	愛知	311 新城	764,012	764,012	0	0	114	6,701.85619071
23	愛知	301 豊橋	12,283,944	12,283,944	0	0	4,846	2,534.86251086
23	愛知	301 豊橋	17,172,006	17,172,006	0	0	6,796	2,526.78134610
23	愛知	301 豊橋	11,441,861	11,441,861	0	0	4,510	2,536.99806319
23	愛知	314 田原	49,509,056	49,509,056	0	0	10,582	4,678.61047673
23	愛知	314 田原	2,376,233	2,376,233	0	0	693	3,428.90725033
23	愛知	314 田原	1,877,443	1,877,443	0	0	503	3,732.49200164
23	愛知	314 田原	3,761,620	3,761,620	0	0	1,177	3,195.93890123
23	愛知	314 田原	17,222,604	42,263,373	0	31,300,961	3,572	4,821.55754345
23	愛知	314 田原	1,496,080	1,496,080	0	0	361	4,144.26660581
23	愛知	314 田原	2,895,061	2,895,061	0	0	857	3,376.13456286
24	三重	315 津	8,856,330	8,856,330	0	0	3,338	2,653.18445613
24	三重	315 津	30,887,500	59,011,222	0	35,154,652	8,223	3,756.23254675
24	三重	315 津	50,579,499	50,579,499	0	0	13,051	3,875.52670032
24	三重	315 津	6,718,708	6,718,708	0	0	2,498	2,689.63503574
24	三重	315 津	131,564,039	131,564,039	0	0	36,574	3,597.20125863
24	三重	316 四日市	93,744,982	93,744,982	0	0	25,129	3,730.54962758
24	三重	316 四日市	75,809,756	75,809,756	0	0	20,887	3,629.51866289
24	三重	316 四日市	71,053,226	71,053,226	0	0	17,895	3,970.56303980
24	三重	316 四日市	4,437,196	4,437,196	0	0	1,605	2,764.60805647
24	三重	316 四日市	55,249,518	55,249,518	0	0	7,981	6,922.63096217
24	三重	316 四日市	5,010,206	5,010,206	0	0	1,814	2,761.96572109
24	三重	316 四日市	2,606,308	2,606,308	0	0	889	2,931.73005583
24	三重	316 四日市	64,941,016	64,941,016	0	0	17,258	3,762.95142721
24	三重	316 四日市	47,674,389	47,674,389	0	0	12,170	3,917.36968573
24	三重	316 四日市	11,747,848	11,747,848	0	0	4,420	2,657.88422393
24	三重	317 伊勢	150,469,722	150,469,722	0	0	35,259	4,267.55500656
24	三重	317 伊勢	16,411,026	16,411,026	0	0	6,367	2,577.51307055
24	三重	317 伊勢	13,068,401	13,068,401	0	0	5,036	2,594.99622958
24	三重	317 伊勢	13,975,464	51,561,788	0	46,982,905	1,171	11,934.64015742
24	三重	318 松阪	47,016,863	47,016,863	0	0	10,620	4,427.19991708
24	三重	318 松阪	84,244,598	84,244,598	0	0	6,949	12,123.26929875
24	三重	318 松阪	8,278,403	8,278,403	0	0	3,091	2,678.22807703
24	三重	318 松阪	9,411,533	17,764,466	0	10,441,167	2,697	3,489.63017151
24	三重	318 松阪	2,861,028	2,861,028	0	0	976	2,931.38156410
24	三重	318 松阪	4,589,345	12,009,173	0	9,274,766	908	5,054.34458614
24	三重	318 松阪	870,585	870,585	0	0	207	4,205.72572986
24	三重	318 松阪	1,988,048	1,988,048	0	0	637	3,120.95471833
24	三重	318 松阪	83,820,519	83,820,519	0	0	19,684	4,258.30721732
24	三重	319 桑名	97,058,707	97,058,707	0	0	23,485	4,132.79570585
24	三重	319 桑名	4,338,806	4,338,806	0	0	1,617	2,683.24397781
24	三重	319 桑名	42,522,965	42,522,965	0	0	10,026	4,241.26919005
24	三重	320 上野	87,082,956	87,082,956	0	0	19,576	4,448.45504321
24	三重	320 上野	13,742,218	37,602,853	0	29,825,794	2,589	5,307.92504093
24	三重	320 上野	2,066,388	2,066,388	0	0	660	3,130.89158249
24	三重	320 上野	5,992,689	20,981,641	0	18,736,191	713	8,404.89277667
24	三重	316 四日市	57,818,441	57,818,441	0	0	15,149	3,816.65065957
24	三重	316 四日市	62,018,727	62,018,727	0	0	17,183	3,609.30729386
24	三重	316 四日市	13,268,960	24,638,812	0	14,212,314	3,771	3,518.68482811
24	三重	316 四日市	4,449,134	4,449,134	0	0	1,596	2,787.67801711
24	三重	316 四日市	14,319,907	18,276,968	0	4,946,327	5,054	2,833.38084588
24	三重	316 四日市	59,221,035	59,221,035	0	0	15,455	3,831.83663986
24	三重	316 四日市	10,015,185	24,730,421	0	18,394,046	2,291	4,371.53410999
24	三重	320 上野	61,534,429	61,534,429	0	0	14,857	4,141.78024508
24	三重	320 上野	12,608,612	12,608,612	0	0	4,683	2,692.42196694
24	三重	320 上野	31,875,898	31,875,898	0	0	7,376	4,321.56964952
24	三重	320 上野	1,041,321	1,041,321	0	0	247	4,215.87466618
24	三重	321 尾鷲	33,835,755	33,835,755	0	0	7,871	4,298.78737710
24	三重	321 尾鷲	1,537,359	1,537,359	0	0	415	3,704.47885463
24	三重	321 尾鷲	804,307	804,307	0	0	137	5,870.85337744
24	三重	321 尾鷲	2,627,720	2,627,720	0	0	822	3,196.74002011
24	三重	321 尾鷲	2,401,610	2,401,610	0	0	712	3,373.04833150
24	三重	322 亀山	48,589,070	48,589,070	0	0	10,679	4,549.96440233
24	三重	322 亀山	6,253,710	6,253,710	0	0	2,234	2,799.33063030
24	三重	323 鳥羽	22,460,479	22,460,479	0	0	6,223	3,609.28663500
24	三重	323 鳥羽	2,840,266	2,840,266	0	0	595	4,773.55713287
24	三重	323 鳥羽	3,951,198	3,951,198	0	0	906	4,361.14603029
24	三重	323 鳥羽	3,156,464	3,156,464	0	0	700	4,509.23492863
24	三重	323 鳥羽	1,221,181	1,221,181	0	0	177	6,899.32507631
24	三重	323 鳥羽	1,267,492	1,267,492	0	0	203	6,243.80252271
24	三重	324 熊野	2,412,104	2,412,104	0	0	653	3,693.88093274
24	三重	324 熊野	1,936,515	1,936,515	0	0	481	4,026.01845087
24	三重	324 熊野	1,035,462	1,035,462	0	0	205	5,051.03490614
24	三重	324 熊野	932,304	932,304	0	0	157	5,938.24204496
24	三重	324 熊野	2,123,569	2,123,569	0	0	560	3,792.08668365
24	三重	324 熊野	1,990,925	1,990,925	0	0	501	3,973.90243857
24	三重	324 熊野	26,513,084	26,513,084	0	0	6,465	4,101.01835748
24	三重	315 津	51,247,089	51,247,089	0	0	12,247	4,184.46059327
24	三重	315 津	4,977,412	4,977,412	0	0	1,829	2,721.38441640
24	三重	319 桑名	8,128,114	8,128,114	0	0	3,136	2,591.87310189
24	三重	319 桑名	22,398,292	22,398,292	0	0	4,451	5,032.19321639
24	三重	319 桑名	19,664,635	19,664,635	0	0	2,000	9,832.31745979
24	三重	319 桑名	27,441,743	27,441,743	0	0	3,748	7,321.70312330
24	三重	319 桑名	7,568,468	7,568,468	0	0	2,916	2,595.49640501

都道府県	単料金区域	局	a. 原価(円)	(a)コスト	(b)左記のうち接続料原価に加工しているもの	(c)(再掲)き線点遠隔収容装置から加入者交換機間のうち、遠隔収容装置設置局から加入者交換機設置局間に設置するもので、現に設置している遠隔収容装置設置局のものに係る費用	b. 回線数(回線)	c. 1回線あたりコスト(円/回線)
24	三重	319 桑名	15,559,772	15,559,772	0	0	2,797	5,563.02170746
24	三重	319 桑名	5,238,727	5,238,727	0	0	1,999	2,620.67382085
24	三重	319 桑名	54,137,320	54,137,320	0	0	7,003	7,730.58978317
24	三重	319 桑名	13,955,726	13,955,726	0	0	2,129	6,555.06144286
24	三重	316 四日市	34,648,327	34,648,327	0	0	7,368	4,702.54170273
24	三重	316 四日市	1,587,380	1,587,380	0	0	487	3,259.50807636
24	三重	316 四日市	16,107,009	42,843,424	0	33,420,519	3,266	4,931.72351317
24	三重	316 四日市	10,177,756	10,177,756	0	0	3,809	2,672.02822853
24	三重	316 四日市	7,158,645	7,158,645	0	0	2,653	2,698.32074636
24	三重	322 亀山	1,244,853	1,244,853	0	0	335	3,715.97990174
24	三重	322 亀山	8,330,061	17,697,607	0	11,709,432	2,009	4,146.37200836
24	三重	315 津	15,512,999	15,512,999	0	0	5,961	2,602.41549154
24	三重	315 津	8,896,089	15,019,813	0	7,654,655	2,663	3,340.62680188
24	三重	315 津	3,431,421	3,431,421	0	0	1,208	2,840.58050156
24	三重	315 津	8,357,314	8,357,314	0	0	3,170	2,636.37669419
24	三重	315 津	4,432,605	4,432,605	0	0	1,620	2,736.17573513
24	三重	315 津	9,466,949	9,466,949	0	0	3,581	2,643.66063775
24	三重	315 津	2,058,510	2,058,510	0	0	683	3,013.92364304
24	三重	315 津	21,239,245	64,004,646	0	53,456,752	3,753	5,659.27112045
24	三重	315 津	668,800	668,800	0	0	122	5,481.96757420
24	三重	318 松阪	17,034,852	25,870,090	0	11,044,047	5,631	3,025.19130329
24	三重	318 松阪	1,298,050	1,298,050	0	0	358	3,625.83802324
24	三重	315 津	6,221,831	20,195,113	0	17,466,602	904	6,882.55696901
24	三重	315 津	1,298,998	1,298,998	0	0	363	3,578.50664736
24	三重	315 津	1,795,375	1,795,375	0	0	584	3,074.27279406
24	三重	315 津	1,292,467	1,292,467	0	0	359	3,600.16682224
24	三重	315 津	1,038,333	1,038,333	0	0	261	3,978.28912337
24	三重	318 松阪	10,276,471	10,276,471	0	0	3,900	2,634.99259977
24	三重	318 松阪	4,464,874	4,464,874	0	0	1,613	2,768.05595951
24	三重	318 松阪	2,637,853	2,637,853	0	0	905	2,914.75484370
24	三重	318 松阪	11,607,284	48,485,302	0	46,097,522	755	15,373.88669022
24	三重	318 松阪	1,158,802	1,158,802	0	0	324	3,576.54818371
24	三重	318 松阪	10,016,506	20,738,510	0	13,402,505	2,713	3,692.04059844
24	三重	318 松阪	3,603,080	3,603,080	0	0	1,292	2,788.76192964
24	三重	317 伊勢	12,503,755	12,503,755	0	0	4,815	2,596.83390148
24	三重	317 伊勢	5,202,204	5,202,204	0	0	1,922	2,706.66206482
24	三重	325 三瀬谷	4,559,398	4,559,398	0	0	1,511	3,017.47032280
24	三重	325 三瀬谷	1,908,252	1,908,252	0	0	574	3,324.48077050
24	三重	325 三瀬谷	2,601,061	2,601,061	0	0	814	3,195.40706107
24	三重	318 松阪	4,734,191	4,734,191	0	0	1,714	2,762.07175691
24	三重	325 三瀬谷	1,251,433	1,251,433	0	0	322	3,886.43739204
24	三重	325 三瀬谷	2,837,909	2,837,909	0	0	866	3,203.05744254
24	三重	325 三瀬谷	859,166	859,166	0	0	171	5,024.36335484
24	三重	317 伊勢	17,261,864	39,741,167	0	28,099,130	4,346	3,971.89680348
24	三重	317 伊勢	7,387,437	7,387,437	0	0	2,791	2,646.87834320
24	三重	326 阿児	2,743,590	2,743,590	0	0	914	3,001.73935911
24	三重	326 阿児	4,258,452	4,258,452	0	0	1,479	2,879.27768046
24	三重	326 阿児	1,533,317	1,533,317	0	0	459	3,340.56083388
24	三重	326 阿児	2,185,836	2,185,836	0	0	703	3,109.29728738
24	三重	317 伊勢	3,121,204	3,121,204	0	0	1,096	2,847.81385037
24	三重	317 伊勢	4,188,416	4,188,416	0	0	1,540	2,719.75050303
24	三重	317 伊勢	1,492,379	1,492,379	0	0	474	3,148.47859956
24	三重	325 三瀬谷	3,396,153	3,396,153	0	0	1,079	3,147.50014916
24	三重	325 三瀬谷	1,318,237	1,318,237	0	0	355	3,713.34347519
24	三重	325 三瀬谷	3,067,724	3,067,724	0	0	955	3,212.27635320
24	三重	325 三瀬谷	2,464,947	2,464,947	0	0	749	3,290.98415807
24	三重	325 三瀬谷	2,150,318	2,150,318	0	0	637	3,375.69494828
24	三重	317 伊勢	4,617,256	4,617,256	0	0	1,687	2,736.96282204
24	三重	317 伊勢	1,347,115	1,347,115	0	0	392	3,436.51791316
24	三重	317 伊勢	1,421,719	1,421,719	0	0	432	3,291.01558169
24	三重	320 上野	17,328,003	42,594,061	0	31,582,573	3,807	4,551.61616219
24	三重	320 上野	2,417,171	2,417,171	0	0	796	3,036.64659188
24	三重	320 上野	4,571,061	4,571,061	0	0	1,624	2,814.69242819
24	三重	320 上野	1,779,596	1,779,596	0	0	552	3,223.90584857
24	三重	320 上野	1,229,126	1,229,126	0	0	347	3,542.15010811
24	三重	320 上野	4,751,931	8,932,197	0	5,225,333	1,173	4,051.09195683
24	三重	320 上野	1,378,451	1,378,451	0	0	382	3,608.51028321
24	三重	320 上野	10,810,399	20,434,754	0	12,030,444	2,957	3,655.86721529
24	三重	320 上野	2,525,834	7,657,656	0	6,414,778	219	11,533.48698559
24	三重	320 上野	5,085,559	19,734,801	0	18,311,553	258	19,711.46749989
24	三重	326 阿児	1,188,719	1,188,719	0	0	340	3,496.23098513
24	三重	326 阿児	5,414,152	5,414,152	0	0	1,902	2,846.55724273
24	三重	326 阿児	8,724,524	8,724,524	0	0	3,172	2,750.48034335
24	三重	326 阿児	12,522,152	12,522,152	0	0	4,608	2,717.48085175
24	三重	326 阿児	1,063,797	1,063,797	0	0	260	4,091.52613509
24	三重	326 阿児	29,830,885	29,830,885	0	0	6,161	4,841.89004019
24	三重	326 阿児	3,959,554	3,959,554	0	0	1,365	2,900.72089999
24	三重	326 阿児	4,788,754	4,788,754	0	0	1,664	2,877.85708236
24	三重	326 阿児	8,722,812	8,722,812	0	0	3,177	2,745.61281297
24	三重	326 阿児	1,141,736	1,141,736	0	0	311	3,671.17562901
24	三重	321 尾鷲	62,182,726	62,182,726	0	0	3,843	16,180.7707472
24	三重	321 尾鷲	1,509,350	1,509,350	0	0	400	3,773.37535151
24	三重	321 尾鷲	6,370,972	6,370,972	0	0	2,150	2,963.24261832
24	三重	321 尾鷲	2,470,869	2,470,869	0	0	742	3,330.01232323
24	三重	321 尾鷲	3,185,995	3,185,995	0	0	1,020	3,123.52454785
24	三重	324 熊野	17,943,062	45,883,898	0	34,926,045	3,400	5,277.37110110
24	三重	324 熊野	5,496,587	20,163,044	0	18,333,072	422	13,025.08682030
30	和歌山	379 新宮	26,312,724	26,312,724	0	0	3,925	6,703.87876074
30	和歌山	379 新宮	7,802,418	20,618,806	0	16,020,485	1,245	6,267.00207317
24	三重	324 熊野	6,382,545	21,356,779	0	18,717,792	587	10,873.15987875

都道府県	単料金区域	局	a. 原価(円)	(a)コスト	(b)左記のうち接続料原価に加算しているもの	(c)(再掲)き線点遠隔収容装置から加入者交換機間のうち、遠隔収容装置設置局から加入者交換機設置局間設置するもので、現に設置している遠隔収容装置設置局のものに係る費用	b. 回線数(回線)	c. 1回線あたりコスト(円/回線)
				総務省モデルによる値から回線工事費に係る原価を控除した値	(a)×0/5	総務省モデル(出力値)より		
算定方法			(a)-(b)-(c)×4/5	総務省モデルによる値から回線工事費に係る原価を控除した値	(a)×0/5	総務省モデル(出力値)より	総務省モデル(出力値)より	a÷b
24	三重	324 熊野	1,006,511	1,006,511	0	0	189	5,325.45705833
25	滋賀	327 大津	105,898,557	105,898,557	0	0	30,327	3,491.89029651
25	滋賀	327 大津	43,309,141	43,309,141	0	0	10,817	4,003.80340505
25	滋賀	327 大津	67,862,371	67,862,371	0	0	17,976	3,775.16526946
25	滋賀	327 大津	60,105,009	60,105,009	0	0	16,378	3,669.86258037
25	滋賀	327 大津	40,516,979	40,516,979	0	0	10,153	3,990.64111515
25	滋賀	327 大津	2,490,608	2,490,608	0	0	820	3,037.32657365
25	滋賀	327 大津	17,812,180	40,146,459	0	27,917,849	4,503	3,955.62519057
25	滋賀	327 大津	1,982,238	1,982,238	0	0	601	3,298.23251502
25	滋賀	327 大津	797,330	797,330	0	0	154	5,177.47064930
25	滋賀	327 大津	2,974,826	2,974,826	0	0	986	3,017.06517033
25	滋賀	328 彦根	108,723,198	108,723,198	0	0	25,670	4,235.41870800
25	滋賀	328 彦根	29,210,198	29,210,198	0	0	5,886	4,962.65687348
25	滋賀	328 彦根	8,868,598	8,868,598	0	0	3,450	2,570.6082076
25	滋賀	329 長浜	90,464,528	90,464,528	0	0	17,793	5,084.27629422
25	滋賀	330 八日市	73,796,785	73,796,785	0	0	14,883	4,958.46169992
25	滋賀	330 八日市	18,235,229	18,235,229	0	0	4,993	3,652.15881034
25	滋賀	330 八日市	71,004,503	71,004,503	0	0	15,703	4,521.71576307
25	滋賀	327 大津	145,430,739	145,430,739	0	0	40,816	3,563.08160519
25	滋賀	327 大津	6,796,950	6,796,950	0	0	2,450	2,774.26538569
25	滋賀	327 大津	61,185,318	61,185,318	0	0	14,607	4,188.76690995
25	滋賀	327 大津	15,473,758	22,775,647	0	9,127,361	4,904	3,155.33407882
25	滋賀	327 大津	3,023,230	3,023,230	0	0	1,015	2,978.55183909
25	滋賀	327 大津	12,389,869	12,389,869	0	0	4,550	2,723.04809816
25	滋賀	327 大津	3,030,276	3,030,276	0	0	1,014	2,988.43835952
25	滋賀	327 大津	60,089,638	60,089,638	0	0	16,294	3,687.83832197
25	滋賀	327 大津	6,037,378	6,037,378	0	0	2,152	2,805.47312472
25	滋賀	327 大津	7,381,153	7,381,153	0	0	2,667	2,767.58639429
25	滋賀	327 大津	53,628,065	53,628,065	0	0	12,760	4,202.82639285
25	滋賀	331 水口	10,568,540	10,568,540	0	0	4,128	2,560.20845237
25	滋賀	331 水口	13,644,902	13,644,902	0	0	5,344	2,553.31241063
25	滋賀	331 水口	12,928,274	12,928,274	0	0	5,085	2,542.43337614
25	滋賀	331 水口	6,425,560	6,425,560	0	0	2,456	2,616.27017386
25	滋賀	331 水口	57,205,119	57,205,119	0	0	11,133	5,138.33816052
25	滋賀	331 水口	3,107,603	3,107,603	0	0	1,127	2,757.41183655
25	滋賀	331 水口	2,440,674	2,440,674	0	0	853	2,861.28297170
25	滋賀	331 水口	985,206	985,206	0	0	252	3,909.54921359
25	滋賀	331 水口	774,725	774,725	0	0	179	4,328.07290557
25	滋賀	331 水口	14,254,699	40,876,148	0	33,276,811	2,783	5,122.06218345
25	滋賀	331 水口	13,745,825	22,739,924	0	11,242,624	4,448	3,090.33830105
25	滋賀	331 水口	2,525,606	2,525,606	0	0	885	2,853.79221231
25	滋賀	331 水口	777,270	777,270	0	0	185	4,201.46062777
25	滋賀	331 水口	727,054	727,054	0	0	157	4,630.91728562
25	滋賀	331 水口	10,721,976	23,783,502	0	16,326,908	2,802	3,826.54376888
25	滋賀	330 八日市	11,788,920	21,622,761	0	12,292,301	3,383	3,484.75314191
25	滋賀	330 八日市	9,803,077	9,803,077	0	0	3,745	2,617.64402958
25	滋賀	330 八日市	26,219,204	57,368,026	0	38,936,027	6,680	3,925.03051182
25	滋賀	330 八日市	2,668,946	2,668,946	0	0	947	2,818.31640766
25	滋賀	330 八日市	8,082,620	15,453,265	0	9,213,307	2,218	3,644.10281656
25	滋賀	330 八日市	6,022,584	12,111,828	0	7,611,554	1,438	4,188.16722835
25	滋賀	330 八日市	838,506	838,506	0	0	205	4,090.27529449
25	滋賀	330 八日市	9,416,056	9,416,056	0	0	3,584	2,627.24786642
25	滋賀	330 八日市	15,155,207	15,155,207	0	0	5,844	2,593.29338739
25	滋賀	330 八日市	1,735,528	1,735,528	0	0	564	3,077.17704942
25	滋賀	328 彦根	3,915,029	3,915,029	0	0	1,459	2,683.36457346
25	滋賀	328 彦根	5,439,790	5,439,790	0	0	2,086	2,607.76144010
25	滋賀	328 彦根	4,253,897	4,253,897	0	0	1,604	2,652.05656954
25	滋賀	328 彦根	14,464,715	31,137,510	0	20,840,993	3,910	3,699.41567145
25	滋賀	328 彦根	5,766,611	5,766,611	0	0	2,220	2,597.57252099
25	滋賀	328 彦根	3,614,090	3,614,090	0	0	1,333	2,711.24531255
25	滋賀	328 彦根	6,840,185	16,192,430	0	11,690,306	1,520	4,500.12171693
25	滋賀	328 彦根	1,959,710	1,959,710	0	0	668	2,933.69807845
25	滋賀	329 長浜	11,593,591	28,141,371	0	20,684,724	2,513	4,613.44663968
25	滋賀	329 長浜	2,617,570	2,617,570	0	0	852	3,072.26569330
25	滋賀	329 長浜	3,597,412	3,597,412	0	0	1,236	2,910.52787458
25	滋賀	329 長浜	771,621	771,621	0	0	156	4,946.29030283
25	滋賀	329 長浜	10,451,906	10,451,906	0	0	3,836	2,724.68874522
25	滋賀	329 長浜	4,866,436	4,866,436	0	0	1,718	2,832.61671455
25	滋賀	329 長浜	7,105,412	7,105,412	0	0	2,574	2,760.45542017
25	滋賀	329 長浜	1,440,988	1,440,988	0	0	418	3,447.33907563
25	滋賀	329 長浜	4,799,662	4,799,662	0	0	1,695	2,831.65890364
25	滋賀	329 長浜	3,928,472	3,928,472	0	0	1,367	2,873.79076367
25	滋賀	329 長浜	1,513,302	1,513,302	0	0	457	3,311.38288192
25	滋賀	329 長浜	10,802,215	10,802,215	0	0	1,953	5,531.08822495
25	滋賀	329 長浜	8,569,460	8,569,460	0	0	3,126	2,741.35001000
25	滋賀	329 長浜	6,191,462	6,191,462	0	0	2,239	2,765.28016786
25	滋賀	329 長浜	882,551	882,551	0	0	207	4,263.53010236
25	滋賀	329 長浜	62,625,926	62,625,926	0	0	973	64,363.74717828
25	滋賀	329 長浜	5,758,864	21,377,777	0	19,524,892	446	12,912.25057888
25	滋賀	329 長浜	2,040,438	2,040,438	0	0	640	3,188.18494995
25	滋賀	332 今津	5,938,760	19,740,820	0	17,252,576	700	8,483.94231747
25	滋賀	332 今津	3,474,206	3,474,206	0	0	1,171	2,966.87111088
25	滋賀	332 今津	22,486,002	22,486,002	0	0	3,976	5,655.43300034
25	滋賀	332 今津	2,249,642	6,707,564	0	5,572,403	151	14,898.29204822
25	滋賀	332 今津	6,495,080	20,336,594	0	17,301,892	679	9,565.65566866
25	滋賀	332 今津	5,843,371	24,931,151	0	23,859,725	79	73,966.72253461
25	滋賀	332 今津	16,478,394	16,478,394	0	0	3,020	5,456.42168894
25	滋賀	332 今津	1,710,947	1,710,947	0	0	478	3,579.38682063
25	滋賀	332 今津	2,109,241	2,109,241	0	0	642	3,285.42257191
25	滋賀	332 今津	4,269,240	4,269,240	0	0	1,443	2,958.58643356

都道府県	単料金区域	局	a. 原価(円)	(a)コスト	(b)左記のうち接続料原価に加算しているもの	(c)(再掲)き線点遠隔収容装置から加入者交換機設置局から加入者交換機設置局間設置するもので、現に設置している遠隔収容装置設置局のものに係る費用	b. 回線数(回線)	c. 1回線あたりコスト(円/回線)
				総務省モデルによる値から回線工事費に係る原価を控除した値	(a) × 0/5	総務省モデル(出力値)より		
算定方法			(a) - (b) - (c) × 4/5	総務省モデルによる値から回線工事費に係る原価を控除した値	(a) × 0/5	総務省モデル(出力値)より	総務省モデル(出力値)より	a÷b
25	滋賀	332 今津	4,433,686	13,171,478	0	10,922,240	579	7,657,48872708
25	滋賀	332 今津	9,343,295	9,343,295	0	0	3,314	2,819,34076274
26	京都	333 京都	70,777,038	70,777,038	0	0	21,340	3,316,63719822
26	京都	333 京都	90,148,291	90,148,291	0	0	27,492	3,279,07359951
26	京都	333 京都	7,898,269	29,167,811	0	26,586,927	326	24,227,81908879
26	京都	333 京都	86,309,672	86,309,672	0	0	26,187	3,295,89764769
26	京都	333 京都	165,738,044	165,738,044	0	0	52,061	3,183,53554393
26	京都	333 京都	65,049,646	65,049,646	0	0	19,314	3,368,00488568
26	京都	333 京都	15,619,429	59,903,186	0	55,354,696	811	19,259,46836390
26	京都	333 京都	9,399,145	21,606,662	0	15,259,397	1,921	4,892,83947046
26	京都	333 京都	7,750,890	31,292,864	0	29,427,468	157	49,368,72363653
26	京都	333 京都	713,422	713,422	0	0	65	10,975,72602618
26	京都	333 京都	115,539,013	115,539,013	0	0	35,551	3,249,95115090
26	京都	333 京都	105,941,650	105,941,650	0	0	31,388	3,375,22779066
26	京都	333 京都	67,826,935	67,826,935	0	0	21,443	3,163,12711525
26	京都	333 京都	67,950,740	67,950,740	0	0	20,613	3,296,49929497
26	京都	333 京都	113,846,621	113,846,621	0	0	34,994	3,253,31830804
26	京都	333 京都	118,792,878	118,792,878	0	0	37,062	3,205,24735716
26	京都	333 京都	133,129,016	133,129,016	0	0	41,627	3,198,14101074
26	京都	333 京都	82,773,400	82,773,400	0	0	24,819	3,335,08200907
26	京都	333 京都	48,812,546	48,812,546	0	0	14,782	3,302,16112976
26	京都	333 京都	136,696,906	136,696,906	0	0	42,431	3,221,62819380
26	京都	333 京都	34,470,728	34,470,728	0	0	9,703	3,552,58451227
26	京都	333 京都	138,404,644	138,404,644	0	0	44,648	3,099,90692739
26	京都	333 京都	92,224,792	92,224,792	0	0	27,759	3,322,33841260
26	京都	333 京都	54,550,721	54,550,721	0	0	16,059	3,396,89400354
26	京都	334 福知山	27,429,696	112,139,345	0	105,887,062	1,764	15,549,71403674
26	京都	334 福知山	1,972,612	1,972,612	0	0	504	3,913,91288626
26	京都	334 福知山	1,369,912	1,369,912	0	0	318	4,307,89980827
26	京都	334 福知山	40,159,772	88,300,003	0	60,175,289	8,083	4,968,42408128
26	京都	334 福知山	1,306,712	1,306,712	0	0	290	4,505,90409031
26	京都	334 福知山	6,756,316	27,542,651	0	25,982,919	313	21,585,67391120
26	京都	334 福知山	64,160,932	64,160,932	0	0	15,047	4,264,03482685
26	京都	335 舞鶴	70,448,872	70,448,872	0	0	18,581	3,791,44672273
26	京都	335 舞鶴	46,421,399	46,421,399	0	0	12,355	3,757,29657397
26	京都	335 舞鶴	2,852,260	2,852,260	0	0	605	4,714,47978495
26	京都	335 舞鶴	1,209,027	1,209,027	0	0	170	7,111,92405015
26	京都	335 舞鶴	10,833,779	39,317,795	0	35,605,020	866	12,510,13738876
26	京都	335 舞鶴	2,698,481	2,698,481	0	0	579	4,660,58828416
26	京都	334 福知山	40,363,325	40,363,325	0	0	8,986	4,491,80112927
26	京都	334 福知山	7,596,313	27,037,426	0	24,301,391	779	9,751,36413434
26	京都	334 福知山	4,075,997	4,075,997	0	0	1,222	3,335,51316314
26	京都	334 福知山	9,384,506	28,235,439	0	23,563,666	1,281	7,325,92222131
26	京都	334 福知山	3,480,795	3,480,795	0	0	1,031	3,376,13471737
26	京都	334 福知山	2,053,128	2,053,128	0	0	547	3,753,43375986
26	京都	334 福知山	10,144,223	44,007,852	0	42,329,537	281	36,100,43612475
26	京都	336 宇治	106,174,860	106,174,860	0	0	31,552	3,365,07544197
26	京都	336 宇治	67,922,954	67,922,954	0	0	18,270	3,717,73147015
26	京都	336 宇治	61,392,712	61,392,712	0	0	16,655	3,686,14303106
26	京都	337 宮津	28,316,453	28,316,453	0	0	6,495	4,359,73099565
26	京都	337 宮津	1,616,452	1,616,452	0	0	449	3,600,11516644
26	京都	337 宮津	8,986,377	28,291,963	0	24,131,983	1,025	8,767,19659083
26	京都	337 宮津	7,123,377	24,922,194	0	22,248,521	562	12,675,04801938
26	京都	338 亀岡	95,194,338	95,194,338	0	0	25,148	3,785,36414996
26	京都	338 亀岡	11,608,604	31,340,834	0	24,665,288	2,137	5,432,19640694
26	京都	338 亀岡	5,710,292	16,279,826	0	13,461,243	823	6,938,38582859
26	京都	336 宇治	89,136,147	89,136,147	0	0	26,895	3,314,22745781
26	京都	333 京都	92,506,784	92,506,784	0	0	30,329	3,050,10992332
26	京都	333 京都	95,350,483	95,350,483	0	0	29,893	3,189,72613387
26	京都	333 京都	68,840,267	68,840,267	0	0	21,207	3,246,11055463
26	京都	336 宇治	68,742,869	68,742,869	0	0	20,493	3,354,45613024
26	京都	336 宇治	1,211,296	1,211,296	0	0	289	4,191,33558482
26	京都	336 宇治	8,195,358	8,195,358	0	0	2,866	2,859,51079351
26	京都	336 宇治	7,338,189	7,338,189	0	0	2,573	2,851,99717958
26	京都	336 宇治	8,386,202	14,308,006	0	7,402,255	2,418	3,468,23898304
26	京都	336 宇治	44,185,944	44,185,944	0	0	12,715	3,475,10370864
26	京都	336 宇治	15,297,552	25,721,854	0	13,030,377	4,340	3,524,78150009
29	奈良	367 奈良	2,159,603	2,159,603	0	0	642	3,363,86759080
26	京都	336 宇治	21,782,033	86,403,405	0	80,776,715	1,567	13,900,46807599
26	京都	336 宇治	42,393,772	42,393,772	0	0	4,763	8,900,64501042
29	奈良	367 奈良	2,436,810	2,436,810	0	0	736	3,310,88317066
29	奈良	367 奈良	1,430,163	1,430,163	0	0	359	3,983,74138038
26	京都	338 亀岡	5,536,901	14,843,195	0	11,632,868	835	6,631,01914394
26	京都	338 亀岡	909,755	909,755	0	0	148	6,146,99428997
26	京都	338 亀岡	5,465,741	15,955,559	0	13,112,273	647	8,447,82189152
26	京都	338 亀岡	4,357,112	14,536,945	0	12,724,790	388	11,229,67116191
26	京都	339 園部	1,414,204	1,414,204	0	0	326	4,338,04837692
26	京都	339 園部	8,565,930	27,577,061	0	23,763,913	1,164	7,359,04672874
26	京都	339 園部	11,212,931	46,976,064	0	44,706,416	336	33,371,81737951
26	京都	339 園部	24,084,823	24,084,823	0	0	5,407	4,454,37818844
26	京都	339 園部	4,394,953	13,733,470	0	11,673,146	490	8,969,29085510
26	京都	338 亀岡	7,998,620	7,998,620	0	0	2,588	3,090,65669019
26	京都	338 亀岡	885,540	885,540	0	0	136	6,511,32675176
26	京都	339 園部	11,327,214	23,689,751	0	15,453,170	2,300	4,924,87583313
26	京都	339 園部	2,439,740	2,439,740	0	0	653	3,736,20215911
26	京都	339 園部	3,202,480	3,202,480	0	0	931	3,439,82830792
26	京都	339 園部	4,554,834	9,799,032	0	6,555,248	745	6,113,87168984
26	京都	339 園部	1,619,124	1,619,124	0	0	368	4,399,79463720
26	京都	339 園部	8,402,180	22,268,226	0	17,332,558	1,381	6,084,12726976
26	京都	339 園部	1,666,413	1,666,413	0	0	399	4,176,47490675

都道府県	単位数区域	局	a. 原価(円)	(a)コスト	(b)左記のうち接続料原価に加算しているもの	(c)(再掲)き線点遠隔収容装置から加入者交換機設置局間設置するもので、現に設置している遠隔収容装置設置局のものに係る費用	b. 回線数(回線)	c. 1回線あたりコスト(円/回線)
				総務省モデルによる値から回線工事費に係る原価を控除した値	(a)×0/5	総務省モデル(出力値)より		
算定方法			(a)-(b)-(c)×4/5					
26	京都	339 園部	7,509,225	17,812,907	0	12,879,602	1,390	5,402.32048236
26	京都	334 福知山	5,855,501	9,957,761	0	5,127,824	1,362	4,299.19335945
26	京都	334 福知山	3,000,032	3,000,032	0	0	857	3,500.62107834
26	京都	334 福知山	10,238,795	40,076,390	0	37,296,995	724	14,141.98136382
26	京都	334 福知山	13,792,178	48,856,639	0	43,830,576	1,336	10,323.48634199
26	京都	334 福知山	2,046,594	2,046,594	0	0	542	3,776.00302405
26	京都	337 宮津	11,633,234	19,750,687	0	10,146,816	3,191	3,645.63904223
26	京都	337 宮津	2,166,852	2,166,852	0	0	638	3,396.31976703
26	京都	337 宮津	1,523,478	1,523,478	0	0	400	3,808.69388500
26	京都	337 宮津	24,754,252	51,213,745	0	33,074,365	6,376	3,882.41097070
26	京都	340 峰山	28,432,875	28,432,875	0	0	6,124	4,642.86001887
26	京都	340 峰山	16,727,662	42,858,436	0	32,663,468	3,644	4,590.46708883
26	京都	340 峰山	15,998,273	26,657,701	0	13,324,284	4,784	3,344.12063567
26	京都	340 峰山	3,167,792	3,167,792	0	0	1,047	3,025.58917675
26	京都	340 峰山	5,310,624	15,365,365	0	12,568,428	791	6,713.80994480
26	京都	340 峰山	5,425,980	5,425,980	0	0	1,881	2,884.62519386
26	京都	340 峰山	5,398,397	5,398,397	0	0	1,866	2,893.03176456
26	京都	340 峰山	672,139	672,139	0	0	112	6,001.24322432
26	京都	340 峰山	1,731,810	1,731,810	0	0	484	3,578.12007118
26	京都	340 峰山	2,057,301	2,057,301	0	0	600	3,428.83483697
26	京都	340 峰山	6,070,111	16,192,415	0	12,652,879	1,162	5,223.84789570
26	京都	340 峰山	4,580,329	4,580,329	0	0	1,541	2,972.30924426
27	大阪	341 大阪	105,261,918	105,261,918	0	0	37,351	2,818.18204555
27	大阪	341 大阪	108,581,610	108,581,610	0	0	37,072	2,928.93855244
27	大阪	341 大阪	58,967,942	58,967,942	0	0	21,113	2,792.96839722
27	大阪	341 大阪	54,569,318	54,569,318	0	0	19,584	2,786.42350424
27	大阪	341 大阪	62,167,622	62,167,622	0	0	22,279	2,790.41347280
27	大阪	341 大阪	75,694,824	75,694,824	0	0	26,532	2,852.96335958
27	大阪	341 大阪	77,835,125	77,835,125	0	0	27,210	2,860.53379462
27	大阪	341 大阪	70,961,099	70,961,099	0	0	25,437	2,789.68034310
27	大阪	341 大阪	41,713,013	41,713,013	0	0	14,300	2,916.99394006
27	大阪	341 大阪	140,989,618	140,989,618	0	0	50,274	2,804.42412140
27	大阪	341 大阪	98,299,649	98,299,649	0	0	34,062	2,885.90362275
27	大阪	341 大阪	172,999,466	172,999,466	0	0	62,891	2,750.78255313
27	大阪	341 大阪	88,593,435	88,593,435	0	0	31,336	2,827.20944833
27	大阪	341 大阪	50,807,762	50,807,762	0	0	18,216	2,789.18326314
27	大阪	341 大阪	84,164,282	84,164,282	0	0	29,789	2,825.34768813
27	大阪	341 大阪	71,088,650	71,088,650	0	0	25,140	2,827.71082908
27	大阪	341 大阪	110,923,716	110,923,716	0	0	39,524	2,806.49012497
27	大阪	341 大阪	86,972,668	86,972,668	0	0	31,618	2,750.73273463
27	大阪	341 大阪	56,918,896	56,918,896	0	0	19,833	2,869.90853340
27	大阪	341 大阪	93,171,606	93,171,606	0	0	32,880	2,833.68630829
27	大阪	341 大阪	170,390,613	170,390,613	0	0	61,713	2,761.01653468
27	大阪	341 大阪	67,828,822	67,828,822	0	0	23,768	2,853.78750906
27	大阪	341 大阪	104,647,341	104,647,341	0	0	37,599	2,783.24799818
27	大阪	341 大阪	133,968,836	133,968,836	0	0	45,736	2,929.17693808
27	大阪	341 大阪	95,742,098	95,742,098	0	0	35,018	2,734.08241863
27	大阪	341 大阪	70,492,760	70,492,760	0	0	24,703	2,853.61131712
27	大阪	341 大阪	73,324,569	73,324,569	0	0	25,655	2,858.10054283
27	大阪	341 大阪	43,596,909	43,596,909	0	0	12,750	3,419.36538272
27	大阪	341 大阪	159,493,330	159,493,330	0	0	57,519	2,772.88078437
27	大阪	341 大阪	72,792,592	72,792,592	0	0	25,496	2,855.05931998
27	大阪	341 大阪	115,715,255	115,715,255	0	0	41,050	2,818.88563843
27	大阪	341 大阪	43,846,500	43,846,500	0	0	15,659	2,800.06304212
27	大阪	341 大阪	103,759,941	103,759,941	0	0	36,737	2,824.39885343
27	大阪	341 大阪	69,657,813	69,657,813	0	0	24,547	2,837.73224325
27	大阪	341 大阪	67,653,679	67,653,679	0	0	24,238	2,791.22365035
27	大阪	341 大阪	56,234,805	56,234,805	0	0	20,222	2,780.87258050
27	大阪	341 大阪	74,563,981	74,563,981	0	0	25,439	2,931.08931756
27	大阪	341 大阪	39,599,402	39,599,402	0	0	14,193	2,790.06568259
27	大阪	341 大阪	99,349,465	99,349,465	0	0	35,753	2,778.72829558
27	大阪	342 堺	128,442,560	128,442,560	0	0	43,111	2,979.34540958
27	大阪	342 堺	60,207,496	60,207,496	0	0	18,199	3,308.28595852
27	大阪	342 堺	140,768,020	140,768,020	0	0	47,828	2,943.21360417
27	大阪	342 堺	52,366,932	52,366,932	0	0	16,885	3,101.38774037
27	大阪	342 堺	94,453,188	94,453,188	0	0	32,682	2,890.06756180
27	大阪	342 堺	78,734,355	78,734,355	0	0	26,346	2,988.47471859
27	大阪	342 堺	119,232,643	119,232,643	0	0	40,300	2,958.62637635
27	大阪	342 堺	68,448,018	68,448,018	0	0	22,739	3,010.15956699
27	大阪	342 堺	39,406,689	39,406,689	0	0	12,388	3,181.03721766
27	大阪	343 岸和田貝塚	152,584,765	152,584,765	0	0	46,684	3,268.45953378
27	大阪	343 岸和田貝塚	20,820,595	20,820,595	0	0	8,090	2,573.62119293
27	大阪	343 岸和田貝塚	67,723,312	67,723,312	0	0	19,760	3,427.29313456
27	大阪	343 岸和田貝塚	3,442,235	3,442,235	0	0	1,238	2,780.48072579
27	大阪	341 大阪	170,466,295	170,466,295	0	0	61,046	2,792.42367116
27	大阪	341 大阪	73,238,230	73,238,230	0	0	25,905	2,827.18508784
27	大阪	341 大阪	81,124,958	81,124,958	0	0	28,501	2,846.38987526
27	大阪	344 池田	77,585,117	77,585,117	0	0	23,106	3,357.79092355
27	大阪	344 池田	43,874,985	43,874,985	0	0	13,132	3,341.07406444
27	大阪	341 大阪	183,758,878	183,758,878	0	0	65,282	2,814.84755591
27	大阪	341 大阪	70,149,110	70,149,110	0	0	24,559	2,856.35040147
27	大阪	341 大阪	105,879,518	105,879,518	0	0	37,794	2,801.49012794
27	大阪	341 大阪	57,853,710	57,853,710	0	0	20,444	2,829.86253411
27	大阪	349 和泉	89,070,242	89,070,242	0	0	27,491	3,239.97826560
27	大阪	345 茨木	74,680,963	74,680,963	0	0	23,589	3,165.92324793
27	大阪	345 茨木	96,905,274	96,905,274	0	0	31,858	3,041.78775490
27	大阪	345 茨木	89,530,328	89,530,328	0	0	29,047	3,082.25732273
27	大阪	345 茨木	809,047	809,047	0	0	171	4,731.26760626
27	大阪	345 茨木	46,262,812	46,262,812	0	0	12,796	3,615.41198736
27	大阪	345 茨木	911,355	911,355	0	0	228	3,997.16944161

都道府県	単位料金区域	局	a. 原価(円)	(a)コスト	(b)左記のうち接続料原価に加工しているもの	(c)(再掲)き線点遠隔収容装置から加入者交換機間から加入者交換機設置局間から加入者交換機設置局間に設置するもので、現に設置している遠隔収容装置設置局のものに係る費用	b. 回線数(回線)	c. 1回線あたりコスト(円/回線)
27	大阪	345 茨木	10,332,028	16,456,242	0	7,655,268	3,261	3,168.36175848
27	大阪	345 茨木	33,815,915	33,815,915	0	0	10,264	3,294.61368478
27	大阪	343 岸和田員塚	749,481	749,481	0	0	154	4,866.75688619
27	大阪	343 岸和田員塚	13,578,619	13,578,619	0	0	5,232	2,595.30179015
27	大阪	341 大阪	88,225,760	88,225,760	0	0	31,608	2,791.24778285
27	大阪	348 寝屋川	46,501,164	46,501,164	0	0	15,276	3,044.06679765
27	大阪	348 寝屋川	131,380,540	131,380,540	0	0	45,399	2,893.90823815
27	大阪	348 寝屋川	77,899,556	77,899,556	0	0	26,034	2,992.22384894
27	大阪	348 寝屋川	43,345,801	43,345,801	0	0	13,630	3,180.17617781
27	大阪	348 寝屋川	41,783,657	41,783,657	0	0	12,601	3,315.90010812
27	大阪	345 茨木	123,170,062	123,170,062	0	0	40,953	3,007.59558148
27	大阪	345 茨木	109,133,664	109,133,664	0	0	35,482	3,075.74725652
27	大阪	345 茨木	38,835,701	38,835,701	0	0	10,786	3,600.56567736
27	大阪	345 茨木	12,209,345	34,823,510	0	28,267,707	2,254	5,416.74559932
27	大阪	346 八尾	200,842,474	200,842,474	0	0	67,230	2,987.39364076
27	大阪	346 八尾	32,610,771	32,610,771	0	0	10,023	3,253.59382207
27	大阪	346 八尾	27,752,475	27,752,475	0	0	6,562	4,229.27080632
27	大阪	343 岸和田員塚	65,886,588	65,886,588	0	0	19,410	3,394.46613687
27	大阪	343 岸和田員塚	20,364,141	20,364,141	0	0	7,938	2,565.39949580
27	大阪	343 岸和田員塚	7,379,698	7,379,698	0	0	2,797	2,638.43345400
27	大阪	343 岸和田員塚	856,847	856,847	0	0	222	3,859.67096596
27	大阪	347 富田林	56,097,867	56,097,867	0	0	17,157	3,269.67809721
27	大阪	347 富田林	42,103,862	42,103,862	0	0	12,708	3,313.17768126
27	大阪	347 富田林	12,111,207	12,111,207	0	0	4,571	2,649.57501786
27	大阪	348 寝屋川	94,293,294	94,293,294	0	0	31,960	2,950.35338634
27	大阪	348 寝屋川	74,387,749	74,387,749	0	0	24,557	3,029.18715245
27	大阪	348 寝屋川	93,266,342	93,266,342	0	0	31,806	2,932.35057416
27	大阪	347 富田林	59,281,543	59,281,543	0	0	18,492	3,205.79400957
27	大阪	347 富田林	48,255,397	48,255,397	0	0	13,968	3,454.71053174
27	大阪	342 堺	114,718,467	114,718,467	0	0	39,281	2,920.45687663
27	大阪	348 寝屋川	102,619,849	102,619,849	0	0	34,156	3,004.44573533
27	大阪	348 寝屋川	2,325,654	2,325,654	0	0	488	4,765.68354457
27	大阪	349 和泉	78,977,357	78,977,357	0	0	25,192	3,135.01734153
27	大阪	349 和泉	4,670,056	4,670,056	0	0	1,656	2,820.08200432
27	大阪	349 和泉	13,393,678	22,858,521	0	11,831,054	4,135	3,239.09982363
27	大阪	349 和泉	47,742,691	47,742,691	0	0	14,334	3,330.73050496
27	大阪	349 和泉	1,021,626	1,021,626	0	0	236	4,328.92492470
27	大阪	344 池田	73,794,234	73,794,234	0	0	23,687	3,115.38960701
27	大阪	344 池田	52,763,849	52,763,849	0	0	16,764	3,147.44986096
27	大阪	346 八尾	39,207,231	39,207,231	0	0	12,251	3,200.32901085
27	大阪	346 八尾	35,965,174	35,965,174	0	0	10,688	3,365.00506804
27	大阪	346 八尾	1,323,848	1,323,848	0	0	378	3,502.24443110
27	大阪	346 八尾	50,903,363	50,903,363	0	0	15,773	3,227.24673050
27	大阪	341 大阪	139,879,380	139,879,380	0	0	49,274	2,838.80708244
27	大阪	348 寝屋川	83,965,656	83,965,656	0	0	28,278	2,969.29257981
27	大阪	341 大阪	40,811,407	40,811,407	0	0	13,910	2,933.96171097
27	大阪	345 茨木	61,889,127	61,889,127	0	0	8,283	7,471.82500830
27	大阪	342 堺	3,439,487	3,439,487	0	0	1,240	2,773.78012057
27	大阪	346 八尾	109,971,492	109,971,492	0	0	36,354	3,025.01766918
27	大阪	341 大阪	168,456,557	168,456,557	0	0	60,284	2,794.38253298
27	大阪	341 大阪	83,517,550	83,517,550	0	0	29,678	2,814.12325077
27	大阪	346 八尾	99,460,200	99,460,200	0	0	32,525	3,057.96155640
27	大阪	346 八尾	102,287,609	102,287,609	0	0	34,602	2,956.11840236
27	大阪	341 大阪	53,293,898	53,293,898	0	0	18,537	2,875.00125918
27	大阪	343 岸和田員塚	51,614,353	51,614,353	0	0	15,333	3,366.22663216
27	大阪	348 寝屋川	74,866,761	74,866,761	0	0	24,184	3,095.71456295
27	大阪	348 寝屋川	65,243,792	65,243,792	0	0	20,676	3,155.53257563
27	大阪	342 堺	51,484,731	51,484,731	0	0	16,715	3,080.15140512
27	大阪	343 岸和田員塚	38,177,659	38,177,659	0	0	11,355	3,362.18921257
27	大阪	343 岸和田員塚	6,570,056	6,570,056	0	0	2,482	2,647.08153140
26	京都	333 京都	40,547,824	40,547,824	0	0	9,162	4,425.65200622
27	大阪	344 池田	6,736,731	14,347,928	0	9,513,995	1,749	3,851.76165690
27	大阪	344 池田	11,816,272	11,816,272	0	0	4,519	2,614.79790646
27	大阪	344 池田	16,307,141	54,479,421	0	47,715,350	2,398	6,800.30896041
27	大阪	344 池田	3,091,873	3,091,873	0	0	1,081	2,860.19657800
27	大阪	343 岸和田員塚	35,830,559	35,830,559	0	0	10,054	3,563.81133368
27	大阪	343 岸和田員塚	13,625,277	45,103,328	0	39,347,563	2,105	6,472.81590116
27	大阪	343 岸和田員塚	1,576,184	1,576,184	0	0	474	3,325.28211811
27	大阪	343 岸和田員塚	6,795,563	6,795,563	0	0	2,563	2,651.40971926
27	大阪	347 富田林	12,391,197	12,391,197	0	0	4,674	2,651.09039384
27	大阪	347 富田林	15,473,862	24,070,236	0	10,745,467	4,989	3,101.59596677
27	大阪	347 富田林	26,650,096	26,650,096	0	0	1,510	17,649.07044639
27	大阪	347 富田林	718,502	718,502	0	0	129	5,569.78295174
27	大阪	342 堺	36,742,670	36,742,670	0	0	11,018	3,334.78583821
28	兵庫	350 神戸	134,288,742	134,288,742	0	0	42,256	3,177.98044379
28	兵庫	350 神戸	143,393,276	143,393,276	0	0	44,681	3,209.26738563
28	兵庫	350 神戸	101,937,039	101,937,039	0	0	31,514	3,234.65884485
28	兵庫	350 神戸	953,903	953,903	0	0	214	4,457.49074873
28	兵庫	350 神戸	104,303,038	104,303,038	0	0	29,126	3,581.09722702
28	兵庫	350 神戸	94,117,794	94,117,794	0	0	29,129	3,231.06847373
28	兵庫	350 神戸	94,021,358	94,021,358	0	0	30,747	3,057.90348376
28	兵庫	350 神戸	82,873,769	82,873,769	0	0	26,066	3,179.38192675
28	兵庫	350 神戸	46,626,385	46,626,385	0	0	14,087	3,309.88749567
28	兵庫	350 神戸	83,788,294	83,788,294	0	0	27,738	3,020.70421798
28	兵庫	350 神戸	76,217,034	76,217,034	0	0	25,168	3,028.33096083
28	兵庫	350 神戸	67,836,728	67,836,728	0	0	21,955	3,089.80770373
28	兵庫	350 神戸	58,699,598	58,699,598	0	0	17,919	3,275.83000517
28	兵庫	350 神戸	77,194,138	77,194,138	0	0	23,938	3,224.75301415
28	兵庫	350 神戸	50,129,443	50,129,443	0	0	13,567	3,694.95412869
28	兵庫	350 神戸	7,871,695	7,871,695	0	0	2,674	2,943.79019119

都道府県	単料金区域	局	a. 原価(円)	(a)コスト	(b)左記のうち接続料原価に加算しているもの	(c)(再掲)き線点遠隔収容装置から加入者交換機間から加入者交換機設置局間設置するもので、現に設置している遠隔収容装置設置局のものに係る費用	b. 回線数(回線)	c. 1回線あたりコスト(円/回線)
				総務省モデルによる値から回線工事費に係る原価を控除した値	(a) × 0/5	総務省モデル(出力値)より		
算定方法			(a) - (b) - (c) × 4/5	総務省モデルによる値から回線工事費に係る原価を控除した値	(a) × 0/5	総務省モデル(出力値)より	総務省モデル(出力値)より	a ÷ b
28	兵庫	350 神戸	1,583,285	1,583,285	0	0	440	3,598.37473641
28	兵庫	350 神戸	1,313,722	1,313,722	0	0	338	3,886.75275100
28	兵庫	350 神戸	1,679,411	1,679,411	0	0	465	3,611.63578010
28	兵庫	350 神戸	56,521,449	175,988,121	0	149,333,340	8,599	6,573.02586629
28	兵庫	350 神戸	55,588,091	55,588,091	0	0	16,383	3,393.03490195
28	兵庫	350 神戸	115,611,671	115,611,671	0	0	37,806	3,058.02441302
28	兵庫	350 神戸	24,710,708	24,710,708	0	0	7,389	3,344.25608806
28	兵庫	350 神戸	51,249,686	51,249,686	0	0	16,161	3,171.19522376
28	兵庫	350 神戸	73,782,773	73,782,773	0	0	22,606	3,263.85794931
28	兵庫	350 神戸	13,004,234	13,004,234	0	0	4,500	2,889.82976392
28	兵庫	350 神戸	13,001,046	13,001,046	0	0	4,512	2,881.43746155
28	兵庫	350 神戸	9,494,793	22,544,517	0	16,312,155	2,029	4,679.54289842
28	兵庫	350 神戸	53,869,265	53,869,265	0	0	15,849	3,398.90624630
28	兵庫	350 神戸	175,878,804	175,878,804	0	0	8,575	20,510.64772259
28	兵庫	350 神戸	71,982,198	71,982,198	0	0	22,224	3,253.57971983
28	兵庫	351 姫路	128,085,319	128,085,319	0	0	39,775	3,220.24686543
28	兵庫	351 姫路	99,883,331	99,883,331	0	0	30,627	3,261.26354795
28	兵庫	351 姫路	59,006,873	59,006,873	0	0	16,732	3,526.58814956
28	兵庫	351 姫路	76,385,487	76,385,487	0	0	22,624	3,376.30335747
28	兵庫	351 姫路	55,535,857	55,535,857	0	0	16,117	3,445.79372507
28	兵庫	351 姫路	37,534,743	37,534,743	0	0	10,122	3,708.23380446
28	兵庫	351 姫路	41,490,274	41,490,274	0	0	11,339	3,659.07698957
28	兵庫	351 姫路	18,242,886	30,935,086	0	15,865,250	5,061	3,604.60113391
28	兵庫	351 姫路	2,723,096	2,723,096	0	0	810	3,361.84662786
28	兵庫	351 姫路	1,968,148	1,968,148	0	0	533	3,692.58608362
28	兵庫	351 姫路	37,528,019	37,528,019	0	0	10,519	3,567.64127144
28	兵庫	351 姫路	3,004,642	3,004,642	0	0	899	3,342.20494947
28	兵庫	351 姫路	4,665,110	4,665,110	0	0	1,475	3,162.78644400
27	大阪	341 大阪	85,377,276	85,377,276	0	0	29,990	2,846.85813773
27	大阪	341 大阪	99,691,303	99,691,303	0	0	34,568	2,883.91873328
27	大阪	341 大阪	107,426,460	107,426,460	0	0	37,405	2,871.98129717
27	大阪	341 大阪	101,463,021	101,463,021	0	0	35,977	2,820.21906737
27	大阪	341 大阪	78,799,126	78,799,126	0	0	27,983	2,815.86420379
27	大阪	341 大阪	1,631,822	1,631,822	0	0	333	4,900.36497799
28	兵庫	350 神戸	76,669,096	76,669,096	0	0	24,318	3,152.77146265
28	兵庫	350 神戸	61,981,471	61,981,471	0	0	19,069	3,250.37866018
28	兵庫	350 神戸	81,017,607	81,017,607	0	0	24,356	3,326.39213245
28	兵庫	350 神戸	108,916,983	108,916,983	0	0	36,545	2,980.35251410
28	兵庫	350 神戸	33,070,456	33,070,456	0	0	9,842	3,360.13578171
28	兵庫	352 西宮	124,155,103	124,155,103	0	0	40,345	3,077.33555379
28	兵庫	352 西宮	86,449,374	86,449,374	0	0	28,780	3,228.13195448
28	兵庫	352 西宮	125,077,811	125,077,811	0	0	38,471	3,251.22329379
28	兵庫	352 西宮	74,764,898	74,764,898	0	0	24,348	3,070.67922984
28	兵庫	352 西宮	82,585,692	82,585,692	0	0	25,539	3,233.70891772
28	兵庫	352 西宮	14,422,396	29,306,328	0	18,604,915	3,425	4,210.91841993
28	兵庫	353 洲本	67,623,499	67,623,499	0	0	14,505	4,662.08197100
28	兵庫	353 洲本	7,994,268	16,860,133	0	11,082,331	1,757	4,549.95352978
28	兵庫	353 洲本	3,469,922	3,469,922	0	0	1,082	3,206.95228078
28	兵庫	352 西宮	93,138,559	93,138,559	0	0	29,067	3,204.27148670
27	大阪	344 池田	176,942,775	176,942,775	0	0	58,818	3,008.30994875
28	兵庫	354 相生	44,746,850	44,746,850	0	0	11,135	4,018.57652751
28	兵庫	354 相生	3,091,786	3,091,786	0	0	926	3,338.86220361
28	兵庫	354 相生	2,275,721	2,275,721	0	0	615	3,700.38906669
28	兵庫	355 豊岡	61,871,408	61,871,408	0	0	13,611	4,545.69159485
28	兵庫	355 豊岡	2,921,041	2,921,041	0	0	870	3,357.51866755
28	兵庫	355 豊岡	2,181,405	2,181,405	0	0	617	3,535.50171483
28	兵庫	356 加古川	157,850,303	157,850,303	0	0	49,240	3,205.73320167
28	兵庫	356 加古川	8,310,150	8,310,150	0	0	2,982	2,786.77052102
28	兵庫	356 加古川	7,668,752	7,668,752	0	0	2,735	2,803.93123479
28	兵庫	356 加古川	52,891,295	52,891,295	0	0	14,612	3,619.71630297
28	兵庫	356 加古川	12,603,072	12,603,072	0	0	4,624	2,725.57792007
28	兵庫	356 加古川	56,266,921	56,266,921	0	0	15,840	3,552.20462654
28	兵庫	357 竜野	20,344,268	20,344,268	0	0	7,656	2,657.29727418
28	兵庫	357 竜野	3,483,378	3,483,378	0	0	1,187	2,934.60670108
28	兵庫	357 竜野	7,139,528	14,761,604	0	9,527,595	1,861	3,836.39326374
28	兵庫	357 竜野	5,372,128	5,372,128	0	0	1,912	2,809.69056381
28	兵庫	354 相生	59,370,644	59,370,644	0	0	15,296	3,881.44899553
28	兵庫	354 相生	9,338,525	16,656,934	0	9,148,011	2,462	3,793.06447074
28	兵庫	354 相生	3,454,086	3,454,086	0	0	1,049	3,292.74209908
28	兵庫	358 西脇	53,388,720	53,388,720	0	0	11,694	4,565.47970963
28	兵庫	358 西脇	2,438,155	2,438,155	0	0	761	3,203.88320794
28	兵庫	352 西宮	84,803,885	84,803,885	0	0	26,912	3,151.15507103
28	兵庫	352 西宮	74,749,713	74,749,713	0	0	24,102	3,101.39046353
28	兵庫	352 西宮	47,132,594	47,132,594	0	0	14,357	3,282.89990147
28	兵庫	352 西宮	6,888,251	20,021,102	0	16,666,064	963	6,945.22473606
28	兵庫	359 三木	53,542,206	53,542,206	0	0	13,568	3,946.21209169
28	兵庫	359 三木	3,522,402	3,522,402	0	0	977	3,605.32435351
28	兵庫	359 三木	36,611,058	36,611,058	0	0	9,854	3,715.34994456
28	兵庫	351 姫路	13,880,294	13,880,294	0	0	4,666	2,974.77368660
28	兵庫	356 加古川	49,684,175	49,684,175	0	0	13,881	3,579.29365746
28	兵庫	356 加古川	39,425,725	39,425,725	0	0	11,158	3,533.40427234
27	大阪	344 池田	67,914,991	67,914,991	0	0	21,500	3,158.83678325
27	大阪	344 池田	40,430,637	40,430,637	0	0	7,729	5,231.03085012
27	大阪	344 池田	10,814,925	10,814,925	0	0	4,151	2,605.37833964
27	大阪	344 池田	40,294,290	40,294,290	0	0	11,976	3,364.58670147
28	兵庫	359 三木	49,080,564	49,080,564	0	0	11,188	4,386.89348755
28	兵庫	359 三木	10,679,986	31,572,329	0	26,115,428	1,627	6,564.22025137
28	兵庫	359 三木	5,833,958	5,833,958	0	0	1,740	3,352.84957820
28	兵庫	360 三田	85,273,405	85,273,405	0	0	20,347	4,190.95712881
28	兵庫	360 三田	6,895,094	12,444,244	0	6,936,437	1,630	4,230.11894139

都道府県	単料金区域	局	a. 原価(円)	(a)コスト	(b)左記のうち接続料原価に加算しているもの	(c)(再掲)き線点遠隔収容装置から加入者交換機間から加入者交換機設置局間へ設置するもので、現に設置している遠隔収容装置設置局のものに係る費用	b. 回線数(回線)	c. 1回線あたりコスト(円/回線)
				総務省モデルによる値から回線工事費に係る原価を控除した値	(a)×0/5	総務省モデル(出力値)より		
算定方法			(a)-(b)-(c)×4/5	総務省モデルによる値から回線工事費に係る原価を控除した値	(a)×0/5	総務省モデル(出力値)より	総務省モデル(出力値)より	a÷b
28	兵庫	360 三田	25,956,177	86,784,374	0	76,035,247	3,737	6,945,72568088
28	兵庫	360 三田	3,957,659	9,226,400	0	6,585,928	781	5,067,42521107
28	兵庫	360 三田	5,267,080	15,765,471	0	13,122,990	512	10,287,26501419
28	兵庫	361 福崎	18,792,058	24,962,081	0	7,712,528	6,366	2,951,94127223
28	兵庫	361 福崎	3,391,963	3,391,963	0	0	1,159	2,926,62878368
28	兵庫	361 福崎	5,267,355	5,267,355	0	0	1,881	2,800,29513600
28	兵庫	361 福崎	6,117,627	6,117,627	0	0	2,191	2,792,16194976
28	兵庫	361 福崎	7,440,307	17,402,142	0	12,452,293	1,549	4,803,29710701
28	兵庫	361 福崎	3,684,329	3,684,329	0	0	1,274	2,891,93823716
28	兵庫	361 福崎	6,463,669	6,463,669	0	0	2,330	2,774,10670929
27	大阪	344 池田	15,218,351	15,218,351	0	0	5,892	2,582,88379038
27	大阪	344 池田	1,629,731	1,629,731	0	0	501	3,252,95641566
27	大阪	344 池田	2,608,845	2,608,845	0	0	903	2,889,08671514
28	兵庫	359 三木	6,476,723	15,684,691	0	11,509,960	1,123	5,767,34020322
28	兵庫	359 三木	6,890,879	17,196,383	0	12,881,879	1,260	5,468,95172144
28	兵庫	358 西脇	21,736,666	35,959,724	0	17,778,823	6,382	3,405,93319396
28	兵庫	358 西脇	902,283	902,283	0	0	194	4,650,94087444
28	兵庫	358 西脇	2,355,938	2,355,938	0	0	720	3,272,13677293
28	兵庫	358 西脇	14,006,517	27,207,714	0	16,501,497	3,661	3,825,87179246
28	兵庫	358 西脇	3,462,345	3,462,345	0	0	1,155	2,997,70146860
28	兵庫	358 西脇	3,139,498	3,139,498	0	0	1,032	3,042,14936370
28	兵庫	358 西脇	8,922,935	8,922,935	0	0	3,168	2,816,58316033
28	兵庫	358 西脇	3,029,378	3,029,378	0	0	977	3,100,69440085
28	兵庫	358 西脇	6,817,010	23,247,442	0	20,538,040	804	8,478,86798979
28	兵庫	358 西脇	6,222,040	15,690,616	0	11,835,720	1,220	5,100,03288913
28	兵庫	358 西脇	985,780	985,780	0	0	234	4,212,73703655
28	兵庫	358 西脇	5,910,290	5,910,290	0	0	2,035	2,904,31930073
28	兵庫	356 加古川	46,356,512	46,356,512	0	0	6,072	7,634,47160965
28	兵庫	356 加古川	11,633,754	25,348,894	0	17,143,925	2,832	4,107,96411322
28	兵庫	351 姫路	5,689,210	5,689,210	0	0	1,832	3,105,46421283
28	兵庫	351 姫路	2,883,581	2,883,581	0	0	842	3,424,68076960
28	兵庫	351 姫路	9,063,000	15,532,087	0	8,086,359	2,447	3,703,71895076
28	兵庫	351 姫路	1,242,261	1,242,261	0	0	267	4,652,66328239
28	兵庫	351 姫路	8,549,089	8,549,089	0	0	2,833	3,017,68042693
28	兵庫	361 福崎	7,601,667	14,413,986	0	8,515,399	2,075	3,663,45405556
28	兵庫	361 福崎	6,024,462	23,511,379	0	21,858,646	365	16,505,37533446
28	兵庫	361 福崎	6,735,796	6,735,796	0	0	2,421	2,782,23706373
28	兵庫	361 福崎	5,645,745	18,319,953	0	15,842,759	765	7,380,05920254
28	兵庫	361 福崎	3,596,488	3,596,488	0	0	1,226	2,933,51356153
28	兵庫	361 福崎	33,211,064	33,211,064	0	0	6,741	4,926,72661885
28	兵庫	351 姫路	25,464,514	50,148,344	0	30,854,788	6,522	3,904,40256252
28	兵庫	361 福崎	6,205,790	13,466,569	0	9,075,974	1,407	4,410,65354037
28	兵庫	361 福崎	1,398,229	1,398,229	0	0	377	3,708,82958164
28	兵庫	357 竜野	15,785,774	15,785,774	0	0	3,518	4,487,14440338
28	兵庫	357 竜野	2,484,328	2,484,328	0	0	825	3,011,30627784
28	兵庫	357 竜野	2,042,444	2,042,444	0	0	632	3,231,71523056
28	兵庫	357 竜野	12,940,179	25,185,182	0	15,306,253	3,444	3,757,31102674
28	兵庫	351 姫路	12,082,690	20,710,034	0	10,784,180	3,336	3,621,99945928
28	兵庫	351 姫路	39,091,130	39,091,130	0	0	10,212	3,827,96020297
28	兵庫	354 相生	18,501,251	33,549,782	0	18,810,664	4,963	3,727,83621831
28	兵庫	354 相生	423,899	423,899	0	0	20	21,194,93563796
28	兵庫	354 相生	2,425,807	2,425,807	0	0	691	3,510,57462313
28	兵庫	354 相生	1,920,050	1,920,050	0	0	517	3,713,82997277
28	兵庫	362 播磨山崎	6,175,255	6,175,255	0	0	1,938	3,186,40609295
28	兵庫	362 播磨山崎	1,930,028	1,930,028	0	0	494	3,906,83874312
28	兵庫	362 播磨山崎	1,399,703	1,399,703	0	0	325	4,306,77714195
28	兵庫	362 播磨山崎	1,701,939	1,701,939	0	0	420	4,052,23609327
28	兵庫	362 播磨山崎	2,080,801	2,080,801	0	0	564	3,689,36420692
28	兵庫	362 播磨山崎	6,244,040	18,733,784	0	15,612,181	816	7,652,00932385
28	兵庫	362 播磨山崎	1,640,837	1,640,837	0	0	402	4,081,68481260
28	兵庫	362 播磨山崎	1,624,534	1,624,534	0	0	400	4,061,33513991
28	兵庫	362 播磨山崎	6,082,235	17,768,685	0	14,608,062	964	6,309,37252920
28	兵庫	362 播磨山崎	9,764,314	33,267,729	0	29,379,268	1,086	8,991,08106588
28	兵庫	362 播磨山崎	40,436,751	40,436,751	0	0	8,098	4,993,42445422
28	兵庫	362 播磨山崎	4,091,239	10,589,251	0	8,122,515	617	6,630,85688379
28	兵庫	362 播磨山崎	1,399,062	1,399,062	0	0	328	4,265,43334130
28	兵庫	362 播磨山崎	11,681,600	31,966,756	0	25,356,444	2,003	5,832,05215171
28	兵庫	362 播磨山崎	6,178,950	6,178,950	0	0	1,936	3,191,60622615
28	兵庫	362 播磨山崎	30,353,952	132,605,708	0	127,814,694	1,332	22,788,25228352
28	兵庫	362 播磨山崎	6,635,344	14,844,306	0	10,261,203	1,349	4,918,71296520
28	兵庫	362 播磨山崎	886,104	886,104	0	0	143	6,196,53522278
28	兵庫	362 播磨山崎	6,623,142	14,874,153	0	10,313,764	1,337	4,953,73353346
28	兵庫	355 豊岡	5,207,051	5,207,051	0	0	1,658	3,140,56134955
28	兵庫	355 豊岡	6,285,839	16,450,243	0	12,705,506	1,074	5,852,73632938
28	兵庫	355 豊岡	7,406,843	28,690,411	0	26,604,460	306	24,205,36778427
28	兵庫	355 豊岡	987,272	987,272	0	0	208	4,746,49956503
28	兵庫	355 豊岡	8,149,570	31,604,473	0	29,318,628	514	15,855,19549213
28	兵庫	355 豊岡	14,804,600	35,554,476	0	26,187,345	3,138	4,654,11094497
28	兵庫	355 豊岡	12,885,390	22,774,270	0	12,361,100	3,485	3,697,38603150
28	兵庫	355 豊岡	2,246,186	2,246,186	0	0	643	3,493,29138436
28	兵庫	355 豊岡	2,904,792	2,904,792	0	0	857	3,389,48940259
28	兵庫	355 豊岡	12,570,072	24,974,778	0	15,505,884	3,165	3,971,58661472
28	兵庫	355 豊岡	2,044,198	2,044,198	0	0	585	3,494,35590278
28	兵庫	355 豊岡	4,978,091	18,529,179	0	16,937,610	299	16,649,13474755
28	兵庫	355 豊岡	5,517,412	18,396,860	0	16,099,310	558	9,887,83509995
28	兵庫	363 浜坂	8,819,439	23,555,650	0	20,920,265	646	10,556,40654966
28	兵庫	363 浜坂	3,230,343	3,230,343	0	0	892	3,621,46055886
28	兵庫	363 浜坂	2,470,710	2,470,710	0	0	633	3,903,17504612
28	兵庫	363 浜坂	14,587,000	14,587,000	0	0	3,587	4,066,62961116
28	兵庫	363 浜坂	881,519	881,519	0	0	66	10,326,04172959

都道府県	単料金区域	局	a. 原価(円)	(a)コスト	(b)左記のうち接続料原価に加算しているもの	(c)(再掲)き線点遠隔収容装置から加入者交換機設置局から加入者交換機設置局間に設置するもので、現に設置している遠隔収容装置設置局のものに係る費用	b. 回線数(回線)	c. 1回線あたりコスト(円/回線)
				総務省モデルによる値から回線工事費に係る原価を控除した値	(a)×0/5	総務省モデル(出力値)より		
算定方法			(a)-(b)-(c)×4/5					
28	兵庫	363 浜坂	3,182,470	3,182,470	0	0	865	3,679.15602955
28	兵庫	363 浜坂	10,353,400	26,743,633	0	20,487,792	1,922	5,386.78435963
28	兵庫	363 浜坂	8,480,335	33,237,708	0	30,946,716	457	18,556.53239209
28	兵庫	364 八鹿	23,215,511	23,215,511	0	0	5,048	4,598.95226610
28	兵庫	364 八鹿	4,063,470	4,063,470	0	0	1,392	2,919.15976827
28	兵庫	364 八鹿	4,173,951	13,971,313	0	12,246,703	421	9,914.37236707
28	兵庫	364 八鹿	8,719,929	26,610,489	0	22,363,200	1,400	6,228.52038057
28	兵庫	364 八鹿	889,949	889,949	0	0	191	4,659.41879107
28	兵庫	364 八鹿	2,794,640	2,794,640	0	0	910	3,071.03267174
28	兵庫	364 八鹿	1,774,958	1,774,958	0	0	520	3,413.37991720
28	兵庫	364 八鹿	9,293,005	21,929,682	0	15,795,846	1,999	4,648.82689033
28	兵庫	364 八鹿	18,164,734	36,049,815	0	22,356,351	4,913	3,697.27954299
28	兵庫	364 八鹿	3,616,207	3,616,207	0	0	1,215	2,976.30223010
28	兵庫	364 八鹿	6,230,679	6,230,679	0	0	2,188	2,847.65955005
28	兵庫	364 八鹿	13,202,795	39,927,582	0	33,405,960	2,263	5,834.19998558
28	兵庫	365 丹波柏原	20,524,921	20,524,921	0	0	4,282	4,793.30247743
28	兵庫	365 丹波柏原	24,416,552	55,794,369	0	39,222,272	6,159	3,964.36950922
28	兵庫	365 丹波柏原	4,264,694	4,264,694	0	0	1,479	2,883.49842809
28	兵庫	365 丹波柏原	1,383,960	1,383,960	0	0	369	3,750.56890150
28	兵庫	365 丹波柏原	1,479,870	1,479,870	0	0	419	3,531.90874053
28	兵庫	365 丹波柏原	4,018,693	4,018,693	0	0	1,387	2,897.39918546
28	兵庫	365 丹波柏原	6,745,853	6,745,853	0	0	2,417	2,791.00246953
28	兵庫	365 丹波柏原	4,584,838	4,584,838	0	0	1,599	2,867.31606651
28	兵庫	365 丹波柏原	1,240,305	1,240,305	0	0	339	3,658.71755929
28	兵庫	365 丹波柏原	6,363,809	6,363,809	0	0	2,262	2,813.35510229
28	兵庫	365 丹波柏原	8,791,768	16,706,401	0	9,893,292	2,335	3,765.21100786
28	兵庫	365 丹波柏原	2,434,953	2,434,953	0	0	790	3,082.21944354
28	兵庫	360 三田	19,045,395	51,205,452	0	40,200,072	3,722	5,116.97864937
28	兵庫	360 三田	6,323,725	17,467,227	0	13,929,377	989	6,394.06015421
28	兵庫	360 三田	2,207,891	2,207,891	0	0	631	3,499.03528006
28	兵庫	360 三田	1,619,738	1,619,738	0	0	427	3,793.29694111
28	兵庫	360 三田	6,630,772	21,952,448	0	19,152,096	782	8,479.24748287
28	兵庫	360 三田	1,118,147	1,118,147	0	0	239	4,678.4382185
28	兵庫	360 三田	9,435,550	9,435,550	0	0	3,170	2,976.51435312
28	兵庫	360 三田	2,379,178	2,379,178	0	0	708	3,360.42026736
28	兵庫	360 三田	1,647,085	1,647,085	0	0	452	3,643.99240201
28	兵庫	360 三田	3,030,048	3,030,048	0	0	939	3,226.88862391
28	兵庫	366 津名	17,554,301	17,554,301	0	0	4,035	4,350.50829769
28	兵庫	366 津名	4,861,783	4,861,783	0	0	1,665	2,919.9895317
28	兵庫	366 津名	6,126,609	6,126,609	0	0	2,141	2,861.56402106
28	兵庫	366 津名	7,741,377	17,355,983	0	12,018,257	1,742	4,443.95937871
28	兵庫	366 津名	3,711,405	3,711,405	0	0	1,255	2,957.29456952
28	兵庫	366 津名	5,136,516	5,136,516	0	0	1,773	2,897.07594572
28	兵庫	366 津名	3,094,283	3,094,283	0	0	1,020	3,033.61108220
28	兵庫	353 洲本	3,450,408	3,450,408	0	0	1,083	3,185.97208527
28	兵庫	353 洲本	3,285,357	3,285,357	0	0	1,037	3,168.13623782
28	兵庫	353 洲本	2,510,440	2,510,440	0	0	747	3,360.69596056
28	兵庫	353 洲本	2,555,713	2,555,713	0	0	769	3,323.42434069
28	兵庫	366 津名	10,759,375	20,707,392	0	12,435,021	2,959	3,636.15227211
28	兵庫	353 洲本	6,117,183	6,117,183	0	0	2,037	3,003.03512882
28	兵庫	353 洲本	1,991,126	1,991,126	0	0	580	3,432.97623467
28	兵庫	353 洲本	9,415,787	9,415,787	0	0	3,203	2,939.67743460
28	兵庫	353 洲本	2,810,173	2,810,173	0	0	855	3,286.75214863
28	兵庫	353 洲本	19,196,182	28,872,727	0	12,095,681	5,761	3,332.09201858
28	兵庫	353 洲本	13,443,215	13,443,215	0	0	4,640	2,897.24456894
28	兵庫	353 洲本	5,660,655	5,660,655	0	0	1,890	2,995.05568346
28	兵庫	353 洲本	1,192,852	1,192,852	0	0	278	4,290.83355088
28	兵庫	353 洲本	3,848,439	12,714,303	0	11,082,331	310	12,414.31818139
29	奈良	367 奈良	81,708,998	81,708,998	0	0	20,631	3,960.49625625
29	奈良	367 奈良	180,290,813	180,290,813	0	0	54,351	3,317.15724400
29	奈良	367 奈良	86,006,834	86,006,834	0	0	21,928	3,922.23795306
29	奈良	367 奈良	1,180,734	1,180,734	0	0	282	4,186.99982978
29	奈良	367 奈良	1,616,800	1,616,800	0	0	452	3,576.99137224
29	奈良	367 奈良	1,436,726	1,436,726	0	0	359	4,002.02133146
29	奈良	367 奈良	4,043,729	11,128,308	0	8,855,724	564	7,169.73242411
29	奈良	367 奈良	19,143,127	19,143,127	0	0	6,808	2,811.85759682
29	奈良	367 奈良	63,575,855	63,575,855	0	0	16,823	3,779.10333680
29	奈良	368 大和高田	95,074,390	95,074,390	0	0	24,048	3,953.52586047
29	奈良	367 奈良	76,544,243	76,544,243	0	0	21,121	3,624.08235264
29	奈良	367 奈良	56,373,949	56,373,949	0	0	14,380	3,920.30244432
29	奈良	367 奈良	48,267,227	48,267,227	0	0	12,279	3,930.87601169
29	奈良	367 奈良	10,358,297	10,358,297	0	0	3,635	2,849.60022615
29	奈良	367 奈良	11,146,021	11,146,021	0	0	3,906	2,853.56391454
29	奈良	367 奈良	13,209,151	13,209,151	0	0	4,658	2,835.79885789
29	奈良	367 奈良	1,884,440	1,884,440	0	0	547	3,445.04661492
29	奈良	368 大和高田	106,951,832	106,951,832	0	0	28,815	3,711.67211922
29	奈良	368 大和高田	48,326,133	48,326,133	0	0	11,978	4,034.57449184
29	奈良	368 大和高田	74,747,385	74,747,385	0	0	18,946	3,945.28579750
29	奈良	368 大和高田	3,010,826	3,010,826	0	0	1,036	2,906.20307110
29	奈良	368 大和高田	1,084,650	1,084,650	0	0	262	4,139.88660079
29	奈良	369 五条	51,042,088	51,042,088	0	0	10,933	4,668.62600304
29	奈良	368 大和高田	41,201,601	41,201,601	0	0	10,002	4,119.33623524
29	奈良	368 大和高田	9,473,177	29,623,571	0	25,187,993	1,459	6,492.92450230
29	奈良	368 大和高田	4,437,136	4,437,136	0	0	1,568	2,829.80601350
29	奈良	367 奈良	72,071,914	72,071,914	0	0	18,054	3,992.01913745
29	奈良	367 奈良	18,923,085	23,501,233	0	5,722,684	6,300	3,003.66434604
29	奈良	367 奈良	40,148,910	40,148,910	0	0	11,040	3,636.67659243
29	奈良	368 大和高田	84,652,313	84,652,313	0	0	22,784	3,715.42804632
29	奈良	367 奈良	1,781,701	1,781,701	0	0	500	3,563.40171410
29	奈良	367 奈良	1,794,230	1,794,230	0	0	512	3,504.35557788

都道府県	単料金区域	局	a. 原価(円)	(a)コスト	(b)左記のうち接続料原価に加算しているもの	(c)(再掲)き線点遠隔収容装置から加入者交換機間から加入者交換機設置局間設置するもので、現に設置している遠隔収容装置設置局のものに係る費用	b. 回線数(回線)	c. 1回線あたりコスト(円/回線)
				総務省モデルによる値から回線工事費に係る原価を控除した値	(a) × 0/5	総務省モデル(出力値)より		
算定方法			(a) - (b) - (c) × 4/5	総務省モデルによる値から回線工事費に係る原価を控除した値	(a) × 0/5	総務省モデル(出力値)より	総務省モデル(出力値)より	a ÷ b
29	奈良	367 奈良	6,624,787	12,437,550	0	7,265,954	1,741	3,805.16197892
29	奈良	367 奈良	1,963,403	1,963,403	0	0	585	3,356.24434154
29	奈良	367 奈良	940,525	940,525	0	0	207	4,543.60132474
29	奈良	367 奈良	1,774,045	1,774,045	0	0	489	3,627.90490349
29	奈良	368 大和高田	16,664,868	23,587,415	0	8,653,184	5,549	3,003.21999650
29	奈良	368 大和高田	92,527,643	92,527,643	0	0	9,141	10,122.26706209
29	奈良	368 大和高田	10,099,704	10,099,704	0	0	3,791	2,664.12659865
29	奈良	368 大和高田	44,299,833	44,299,833	0	0	10,621	4,170.96632173
29	奈良	370 大和榛原	8,786,777	16,305,766	0	9,398,736	2,316	3,793.94514374
29	奈良	370 大和榛原	3,978,891	3,978,891	0	0	1,282	3,103.65938309
29	奈良	370 大和榛原	22,452,374	22,452,374	0	0	5,138	4,369.86650710
29	奈良	370 大和榛原	3,552,528	3,552,528	0	0	1,115	3,186.12412618
29	奈良	370 大和榛原	1,248,029	1,248,029	0	0	301	4,146.27647809
29	奈良	370 大和榛原	2,295,561	2,295,561	0	0	684	3,356.08360010
29	奈良	370 大和榛原	8,368,839	30,249,815	0	27,351,220	796	10,513.61685801
29	奈良	368 大和高田	4,514,489	4,514,489	0	0	1,616	2,793.61950547
29	奈良	368 大和高田	5,312,040	5,312,040	0	0	1,902	2,792.87082446
29	奈良	368 大和高田	12,752,722	12,752,722	0	0	4,806	2,653.50028795
29	奈良	368 大和高田	10,220,831	10,220,831	0	0	3,806	2,685.45216823
29	奈良	368 大和高田	79,295,982	79,295,982	0	0	22,559	3,515.04864167
29	奈良	368 大和高田	17,273,848	17,273,848	0	0	6,546	2,638.84023570
29	奈良	368 大和高田	15,012,289	27,240,578	0	15,285,361	4,310	3,483.12959836
29	奈良	371 吉野	60,476,972	60,476,972	0	0	3,468	17,438.57330345
29	奈良	371 吉野	1,141,253	1,141,253	0	0	248	4,601.82460878
29	奈良	371 吉野	1,584,274	1,584,274	0	0	418	3,790.12953213
29	奈良	372 下市	28,003,202	28,003,202	0	0	7,583	3,692.89220574
29	奈良	372 下市	1,191,613	1,191,613	0	0	184	6,476.15686253
29	奈良	372 下市	2,152,024	2,152,024	0	0	466	4,618.07634511
29	奈良	369 五条	2,107,575	2,107,575	0	0	443	4,757.50577547
29	奈良	369 五条	1,718,911	1,718,911	0	0	332	5,177.44131532
29	奈良	369 五条	4,194,361	13,287,571	0	11,366,513	368	11,397.72110016
29	奈良	372 下市	1,949,500	1,949,500	0	0	396	4,922.97881493
29	奈良	372 下市	1,854,885	1,854,885	0	0	368	5,067.99150375
29	奈良	372 下市	1,125,236	1,125,236	0	0	162	6,945.90049410
29	奈良	369 五条	5,947,635	22,469,799	0	20,652,705	309	19,248.00929408
29	奈良	369 五条	8,191,542	36,243,509	0	35,064,958	82	99,896.85484324
29	奈良	369 五条	1,083,571	1,083,571	0	0	144	7,524.79884683
29	奈良	369 五条	4,362,698	15,098,745	0	13,420,058	253	17,243.86640941
29	奈良	373 十津川	1,787,282	1,787,282	0	0	424	4,215.28888133
29	奈良	373 十津川	7,280,889	28,148,610	0	26,084,652	299	24,350.79789955
29	奈良	373 十津川	1,373,949	1,373,949	0	0	295	4,657.45519574
29	奈良	373 十津川	9,089,468	31,170,690	0	27,601,527	727	12,502.70735615
29	奈良	373 十津川	4,493,589	16,802,808	0	14,486,524	226	19,883.13522228
29	奈良	373 十津川	4,002,101	15,363,428	0	14,201,659	113	35,416.82240029
29	奈良	374 上北山	1,588,272	1,588,272	0	0	338	4,699.02992842
29	奈良	374 上北山	8,421,033	32,085,475	0	29,580,553	322	26,152.27512337
29	奈良	374 上北山	10,530,673	41,624,008	0	38,866,668	441	23,879.07758706
29	奈良	371 吉野	872,555	872,555	0	0	171	5,102.66262453
29	奈良	371 吉野	13,069,490	57,233,469	0	55,204,973	304	42,991.74303606
29	奈良	371 吉野	1,181,308	1,181,308	0	0	266	4,441.00699296
29	奈良	371 吉野	1,125,210	1,125,210	0	0	250	4,500.84015968
29	奈良	371 吉野	813,792	813,792	0	0	119	6,838.58874904
29	奈良	371 吉野	8,330,816	36,946,390	0	35,789,467	156	53,402.66774532
30	和歌山	375 和歌山	144,772,808	144,772,808	0	0	36,462	3,970.51199169
30	和歌山	375 和歌山	82,476,448	82,476,448	0	0	23,365	3,529.91432138
30	和歌山	375 和歌山	5,735,103	5,735,103	0	0	2,040	2,811.32487545
30	和歌山	375 和歌山	6,371,098	6,371,098	0	0	3,001	2,126.83892351
30	和歌山	375 和歌山	12,002,707	12,002,707	0	0	4,458	2,692.39730998
30	和歌山	375 和歌山	39,838,855	39,838,855	0	0	9,984	3,990.28995759
30	和歌山	375 和歌山	4,623,358	4,623,358	0	0	1,637	2,824.28713738
30	和歌山	375 和歌山	75,892,510	75,892,510	0	0	18,151	4,181.17515524
30	和歌山	375 和歌山	121,919,187	121,919,187	0	0	33,205	3,671.71168557
30	和歌山	375 和歌山	47,975,955	47,975,955	0	0	10,407	4,609.96969340
30	和歌山	375 和歌山	9,729,584	14,057,165	0	5,409,477	3,151	3,087.77657047
30	和歌山	375 和歌山	3,993,371	3,993,371	0	0	1,406	2,840.23522777
30	和歌山	376 和歌山橋本	55,646,394	55,646,394	0	0	11,792	4,718.99545812
30	和歌山	376 和歌山橋本	14,355,495	14,355,495	0	0	5,586	2,569.90607286
30	和歌山	381 湯浅	42,858,210	42,858,210	0	0	9,246	4,635.32451298
30	和歌山	381 湯浅	5,868,253	5,868,253	0	0	2,046	2,868.15892327
30	和歌山	377 御坊	59,983,101	59,983,101	0	0	13,183	4,550.03420423
30	和歌山	377 御坊	2,830,064	2,830,064	0	0	797	3,550.89599257
30	和歌山	378 田辺	132,242,482	132,242,482	0	0	25,508	5,184.35321703
30	和歌山	378 田辺	2,851,114	2,851,114	0	0	882	3,232.55549415
30	和歌山	378 田辺	8,976,142	27,532,137	0	23,194,994	1,398	6,420.70239849
30	和歌山	378 田辺	2,245,856	2,245,856	0	0	671	3,347.02870304
30	和歌山	378 田辺	1,320,493	1,320,493	0	0	348	3,794.51943640
30	和歌山	379 新宮	66,482,011	66,482,011	0	0	11,919	5,577.81787162
30	和歌山	379 新宮	9,524,009	9,524,009	0	0	3,285	2,899.24157634
30	和歌山	379 新宮	859,367	859,367	0	0	165	5,208.28706765
30	和歌山	375 和歌山	10,464,402	10,464,402	0	0	3,866	2,706.77749665
30	和歌山	375 和歌山	5,845,437	5,845,437	0	0	2,106	2,775.61106715
30	和歌山	375 和歌山	2,271,025	2,271,025	0	0	719	3,158.58839596
30	和歌山	375 和歌山	1,109,940	1,109,940	0	0	278	3,992.58965853
30	和歌山	375 和歌山	757,374	757,374	0	0	144	5,259.54360372
30	和歌山	375 和歌山	855,045	855,045	0	0	186	4,597.01741121
30	和歌山	380 岩出	17,719,486	34,268,359	0	20,686,092	5,357	3,307.72551315
30	和歌山	380 岩出	934,094	934,094	0	0	240	3,892.05793877
30	和歌山	380 岩出	10,392,500	10,392,500	0	0	4,156	2,500.60153006
30	和歌山	380 岩出	6,260,841	6,260,841	0	0	2,476	2,528.61100705
30	和歌山	380 岩出	5,517,366	5,517,366	0	0	2,147	2,569.90244835

都道府県	単料金区域	局	a. 原価(円)	(a)コスト	(b)左記のうち接続料原価に加算しているもの	(c)(再掲)き線点遠隔収容装置から加入者交換機設置局から加入者交換機設置局間設置するもので、現に設置している遠隔収容装置設置局のものに係る費用	b. 回線数(回線)	c. 1回線あたりコスト(円/回線)
				(a)×0/5	総務省モデルによる値から回線工事費に係る原価を控除した値	総務省モデル(出力値)より		
算定方法			(a)-(b)-(c)×4/5	総務省モデルによる値から回線工事費に係る原価を控除した値	(a)×0/5	総務省モデル(出力値)より	総務省モデル(出力値)より	a÷b
30	和歌山	380 岩出	1,131,092	1,131,092	0	0	351	3,222.48516562
30	和歌山	380 岩出	18,371,661	29,247,964	0	13,595,379	6,223	2,952.21932071
30	和歌山	380 岩出	61,849,002	61,849,002	0	0	14,130	4,377.14094369
30	和歌山	376 和歌山橋本	5,380,771	21,409,431	0	20,035,825	270	19,928.78119815
30	和歌山	376 和歌山橋本	994,477	994,477	0	0	249	3,993.88311508
30	和歌山	376 和歌山橋本	19,834,796	32,867,168	0	16,290,466	6,246	3,175.59971973
30	和歌山	376 和歌山橋本	10,896,689	10,896,689	0	0	4,236	2,572.40068462
30	和歌山	376 和歌山橋本	6,007,529	9,482,037	0	4,343,135	1,898	3,165.18909455
30	和歌山	376 和歌山橋本	1,129,075	1,129,075	0	0	324	3,484.79829961
30	和歌山	376 和歌山橋本	22,971,652	88,721,592	0	82,187,425	1,981	11,595.98799295
30	和歌山	381 湯浅	32,241,290	32,241,290	0	0	7,839	4,112.93400598
30	和歌山	381 湯浅	1,223,871	1,223,871	0	0	332	3,686.35869844
30	和歌山	381 湯浅	11,836,896	11,836,896	0	0	4,273	2,770.16064167
30	和歌山	381 湯浅	9,990,808	19,725,118	0	12,167,888	2,525	3,956.75548479
30	和歌山	381 湯浅	3,185,944	6,520,248	0	4,167,879	675	4,719.91770759
30	和歌山	381 湯浅	10,028,556	36,562,530	0	33,167,467	981	10,222.78946259
30	和歌山	381 湯浅	1,126,819	1,126,819	0	0	282	3,995.81339681
30	和歌山	381 湯浅	1,783,513	1,783,513	0	0	524	3,403.65084984
30	和歌山	381 湯浅	8,390,811	34,081,711	0	32,113,625	497	16,882.91937443
30	和歌山	377 御坊	1,660,126	1,660,126	0	0	398	4,192.23679118
30	和歌山	377 御坊	6,813,545	17,414,966	0	13,251,776	1,258	5,416.17276246
30	和歌山	377 御坊	2,392,194	2,392,194	0	0	638	3,749.52074367
30	和歌山	377 御坊	6,841,994	6,841,994	0	0	2,097	3,262.75363385
30	和歌山	377 御坊	1,464,448	1,464,448	0	0	353	4,148.57928271
30	和歌山	377 御坊	2,312,737	2,312,737	0	0	602	3,841.75625626
30	和歌山	377 御坊	2,689,845	2,689,845	0	0	730	3,684.71857847
30	和歌山	377 御坊	2,071,869	2,071,869	0	0	544	3,808.58226045
30	和歌山	377 御坊	1,421,403	1,421,403	0	0	330	4,307.28312122
30	和歌山	377 御坊	1,305,429	1,305,429	0	0	286	4,564.43603570
30	和歌山	377 御坊	6,854,905	26,391,301	0	24,420,495	378	18,134.66823793
30	和歌山	377 御坊	1,044,137	1,044,137	0	0	213	4,902.05033116
30	和歌山	378 田辺	6,035,106	16,815,347	0	13,475,301	894	6,750.67772114
30	和歌山	378 田辺	4,714,364	15,168,218	0	13,067,318	557	8,463.84904056
30	和歌山	378 田辺	7,639,601	31,178,950	0	29,424,186	331	23,080.36674883
30	和歌山	378 田辺	3,878,001	3,878,001	0	0	1,270	3,053.54371095
30	和歌山	378 田辺	1,503,545	1,503,545	0	0	394	3,816.10438671
30	和歌山	378 田辺	1,091,139	1,091,139	0	0	240	4,546.41269199
30	和歌山	378 田辺	11,462,981	21,365,398	0	12,378,021	3,074	3,729.01136858
30	和歌山	377 御坊	3,885,170	3,885,170	0	0	1,134	3,426.07556614
30	和歌山	377 御坊	6,943,135	23,543,728	0	20,750,741	717	9,683.59133578
30	和歌山	377 御坊	2,129,876	2,129,876	0	0	558	3,816.98203718
30	和歌山	377 御坊	1,375,755	1,375,755	0	0	316	4,353.65423229
30	和歌山	377 御坊	1,309,071	1,309,071	0	0	280	4,675.25328879
30	和歌山	378 田辺	16,276,997	16,276,997	0	0	5,705	2,853.11071637
30	和歌山	378 田辺	8,060,885	8,060,885	0	0	2,747	2,934.43197531
30	和歌山	378 田辺	1,263,548	1,263,548	0	0	326	3,875.91348921
30	和歌山	378 田辺	13,416,490	49,480,250	0	45,079,700	1,194	11,236.59151290
30	和歌山	378 田辺	1,290,057	1,290,057	0	0	333	3,874.04361582
30	和歌山	378 田辺	1,166,787	1,166,787	0	0	268	4,353.68392936
30	和歌山	378 田辺	4,663,628	17,378,981	0	15,894,192	256	18,217.29582394
30	和歌山	378 田辺	17,516,524	29,697,560	0	15,226,294	5,068	3,456.29922227
30	和歌山	378 田辺	4,149,619	4,149,619	0	0	1,350	3,073.79190969
30	和歌山	378 田辺	4,521,749	4,521,749	0	0	1,492	3,030.66254565
30	和歌山	378 田辺	1,121,915	1,121,915	0	0	249	4,505.68412847
30	和歌山	378 田辺	1,129,993	1,129,993	0	0	253	4,466.37472340
30	和歌山	378 田辺	9,984,908	26,430,334	0	20,556,783	1,693	5,897.76028789
30	和歌山	378 田辺	1,782,283	1,782,283	0	0	490	3,637.31273283
30	和歌山	378 田辺	523,796	523,796	0	0	40	13,094.89853895
30	和歌山	378 田辺	3,387,559	11,914,636	0	10,658,845	184	18,410.64939189
30	和歌山	382 串本	21,677,169	21,677,169	0	0	4,975	4,357.21999194
30	和歌山	382 串本	2,386,026	2,386,026	0	0	657	3,631.69849222
30	和歌山	382 串本	2,831,099	2,831,099	0	0	808	3,503.83558258
30	和歌山	382 串本	2,310,475	2,310,475	0	0	614	3,762.98837652
30	和歌山	379 新宮	20,435,468	42,812,493	0	27,971,282	5,217	9,917.09175354
30	和歌山	379 新宮	3,543,565	3,543,565	0	0	1,132	3,130.35794430
30	和歌山	379 新宮	1,935,245	1,935,245	0	0	556	3,480.65718453
30	和歌山	379 新宮	3,158,744	3,158,744	0	0	987	3,200.34900126
30	和歌山	379 新宮	1,810,092	1,810,092	0	0	507	3,570.20138258
30	和歌山	379 新宮	886,016	886,016	0	0	175	5,062.94719987
30	和歌山	379 新宮	4,745,546	4,745,546	0	0	1,553	3,055.72807231
30	和歌山	382 串本	14,696,863	35,329,719	0	25,789,819	2,805	5,239.52350730
30	和歌山	382 串本	1,924,716	1,924,716	0	0	482	3,993.18605916
30	和歌山	382 串本	740,878	740,878	0	0	112	6,614.98044874
30	和歌山	382 串本	1,288,794	1,288,794	0	0	277	4,652.68490219
30	和歌山	382 串本	1,000,835	1,000,835	0	0	189	5,295.42241271
30	和歌山	382 串本	1,251,167	1,251,167	0	0	262	4,775.44630913
30	和歌山	382 串本	690,835	690,835	0	0	90	7,675.84671582
30	和歌山	379 新宮	1,485,204	1,485,204	0	0	393	3,779.14568624
30	和歌山	379 新宮	6,881,367	28,632,510	0	27,188,928	208	33,083.49549088
30	和歌山	379 新宮	8,119,555	35,132,794	0	33,766,549	172	47,206.71475187
30	和歌山	379 新宮	683,552	683,552	0	0	114	5,996.07229933
30	和歌山	379 新宮	9,510,276	31,459,552	0	27,436,596	1,158	8,212.67363559
30	和歌山	379 新宮	2,146,388	2,146,388	0	0	622	3,450.78470038
30	和歌山	379 新宮	1,296,940	1,296,940	0	0	336	3,859.94046369
31	鳥取	383 鳥取	168,370,749	168,370,749	0	0	36,455	4,618.59138310
31	鳥取	383 鳥取	52,516,086	52,516,086	0	0	10,298	5,100.63000129
31	鳥取	383 鳥取	2,216,028	2,216,028	0	0	695	3,188.52926907
31	鳥取	383 鳥取	36,775,938	36,775,938	0	0	5,904	6,228.98682582
31	鳥取	383 鳥取	4,024,030	4,024,030	0	0	1,348	2,985.18538453
31	鳥取	383 鳥取	3,977,021	13,982,852	0	12,507,288	256	15,535.23895942

都道府県	単料金区域	局	a. 原価(円)	(a)コスト	(b)左記のうち接続料原価に加算しているもの	(c)(再掲)き線点遠隔収容装置から加入者交換機設置局から加入者交換機設置局間に設置するもので、現に設置している遠隔収容装置設置局のものに係る費用	b. 回線数(回線)	c. 1回線あたりコスト(円/回線)
31	鳥取	383 鳥取	948,095	948,095	0	0	217	4,369,0984924
31	鳥取	383 鳥取	2,363,112	2,363,112	0	0	721	3,277,54750168
31	鳥取	384 米子	140,135,054	140,135,054	0	0	28,894	4,849,97070402
31	鳥取	384 米子	8,969,816	8,969,816	0	0	3,470	2,584,96131802
31	鳥取	384 米子	49,160,049	49,160,049	0	0	5,201	9,452,03790235
31	鳥取	384 米子	8,804,684	8,804,684	0	0	3,422	2,572,96429934
31	鳥取	384 米子	53,151,483	53,151,483	0	0	9,746	5,453,67152633
31	鳥取	385 倉吉	51,854,336	51,854,336	0	0	7,624	6,801,46069931
31	鳥取	385 倉吉	14,816,917	14,816,917	0	0	5,815	2,548,05107157
31	鳥取	385 倉吉	18,512,909	14,158,112	0	28,306,503	4,719	3,923,05765433
31	鳥取	384 米子	103,743,891	103,743,891	0	0	7,006	14,807,86343974
31	鳥取	384 米子	13,179,316	13,179,316	0	0	5,173	2,547,71230406
31	鳥取	383 鳥取	6,597,762	24,489,147	0	22,364,232	377	17,500,69446000
31	鳥取	383 鳥取	14,185,599	30,915,206	0	20,912,009	3,508	4,043,78534625
31	鳥取	383 鳥取	866,456	866,456	0	0	177	4,895,23318748
31	鳥取	383 鳥取	5,053,100	13,716,721	0	10,829,527	853	5,923,91528637
31	鳥取	386 郡家	41,755,258	41,755,258	0	0	3,301	12,649,27544754
31	鳥取	386 郡家	4,633,069	14,976,371	0	12,929,127	435	10,650,73403964
31	鳥取	386 郡家	1,315,460	1,315,460	0	0	353	3,726,51496498
31	鳥取	386 郡家	17,109,630	17,109,630	0	0	2,569	6,660,03498993
31	鳥取	386 郡家	8,405,297	21,214,006	0	16,010,886	1,583	5,412,29699909
31	鳥取	386 郡家	10,661,886	34,550,827	0	29,861,177	1,321	8,071,07163802
31	鳥取	386 郡家	1,316,318	1,316,318	0	0	350	3,760,90982408
31	鳥取	386 郡家	6,353,855	14,708,640	0	10,443,482	1,349	4,710,04786690
31	鳥取	386 郡家	4,344,094	9,866,892	0	6,903,498	870	4,993,21139007
31	鳥取	386 郡家	14,985,748	41,383,039	0	32,996,614	2,735	5,479,24981152
31	鳥取	386 郡家	1,552,401	1,552,401	0	0	430	3,610,23456095
31	鳥取	383 鳥取	7,259,534	7,259,534	0	0	2,562	2,833,54161866
31	鳥取	383 鳥取	5,344,667	10,589,191	0	6,555,654	1,215	4,398,90295888
31	鳥取	383 鳥取	4,608,297	4,608,297	0	0	1,566	2,942,71822825
31	鳥取	383 鳥取	924,792	924,792	0	0	205	4,511,17938121
31	鳥取	383 鳥取	1,383,693	1,383,693	0	0	365	3,790,93905070
31	鳥取	385 倉吉	6,328,536	6,328,536	0	0	2,412	2,623,77108231
31	鳥取	385 倉吉	2,207,123	2,207,123	0	0	763	2,892,69038101
31	鳥取	385 倉吉	4,920,201	4,920,201	0	0	1,857	2,649,54289691
31	鳥取	385 倉吉	12,748,676	35,174,334	0	28,032,073	2,342	5,443,49946359
31	鳥取	385 倉吉	3,011,259	9,410,902	0	7,999,554	275	10,950,03158682
31	鳥取	385 倉吉	6,867,190	18,410,314	0	14,428,904	1,294	5,476,22845173
31	鳥取	385 倉吉	5,997,474	5,997,474	0	0	2,275	2,636,25215063
31	鳥取	385 倉吉	7,483,222	12,811,529	0	6,660,384	2,323	3,221,36121784
31	鳥取	385 倉吉	15,476,934	36,561,605	0	26,355,838	3,655	4,234,45528573
31	鳥取	385 倉吉	979,965	979,965	0	0	251	3,904,24359524
31	鳥取	385 倉吉	8,323,446	14,288,854	0	7,456,760	2,515	3,309,52123589
31	鳥取	384 米子	7,351,984	12,921,336	0	6,961,690	2,090	3,517,69570165
31	鳥取	384 米子	3,832,716	6,493,970	0	3,326,567	1,000	3,832,71632275
31	鳥取	384 米子	5,761,733	8,234,048	0	3,090,395	1,868	3,051,76514321
31	鳥取	384 米子	6,421,362	6,421,362	0	0	2,472	2,597,63842376
31	鳥取	384 米子	3,781,921	3,781,921	0	0	1,410	2,682,21312555
31	鳥取	384 米子	1,093,955	1,093,955	0	0	317	3,450,96350274
31	鳥取	384 米子	7,821,187	17,458,618	0	12,046,788	1,913	4,088,44077266
31	鳥取	385 倉吉	7,319,835	19,772,680	0	15,566,056	1,363	5,370,38514616
31	鳥取	387 根雨	11,320,043	39,404,100	0	35,105,072	1,051	10,770,73512375
31	鳥取	387 根雨	1,391,161	1,391,161	0	0	314	4,430,44755725
31	鳥取	387 根雨	6,620,928	25,849,049	0	24,035,151	288	22,989,33440077
31	鳥取	387 根雨	10,027,399	38,864,128	0	36,045,911	641	15,643,36824122
31	鳥取	387 根雨	8,688,691	8,688,691	0	0	1,204	7,216,52081475
31	鳥取	387 根雨	1,979,288	1,979,288	0	0	489	4,047,62354420
31	鳥取	387 根雨	11,706,179	39,052,250	0	34,182,588	1,188	9,853,68624872
31	鳥取	384 米子	635,603	635,603	0	0	140	4,540,01869438
31	鳥取	384 米子	6,352,468	14,370,883	0	10,023,019	1,464	4,339,11749142
32	島根	388 松江	214,408,191	214,408,191	0	0	50,703	4,228,70818159
32	島根	388 松江	14,115,064	39,366,671	0	31,564,509	2,592	5,445,62639985
32	島根	388 松江	4,606,815	4,606,815	0	0	1,568	2,938,01976663
32	島根	388 松江	2,039,581	2,039,581	0	0	625	3,263,3283181
32	島根	388 松江	3,120,249	3,120,249	0	0	1,023	3,050,09719582
32	島根	388 松江	2,724,653	2,724,653	0	0	870	3,131,78475023
32	島根	388 松江	1,562,914	1,562,914	0	0	455	3,434,97687424
32	島根	389 浜田	60,466,240	60,466,240	0	0	11,479	5,267,55293594
32	島根	389 浜田	17,283,949	32,828,862	0	19,431,142	4,865	3,552,71303748
32	島根	389 浜田	5,725,429	5,725,429	0	0	2,072	2,763,23797318
32	島根	390 出雲	132,584,049	132,584,049	0	0	24,720	5,363,43240969
32	島根	390 出雲	7,005,266	7,005,266	0	0	2,658	2,635,54015203
32	島根	390 出雲	11,422,673	24,661,306	0	16,548,291	2,934	3,893,20839384
32	島根	390 出雲	4,865,666	9,547,216	0	5,851,937	1,318	3,691,70406478
32	島根	390 出雲	818,375	818,375	0	0	193	4,240,28555882
32	島根	391 益田	65,107,228	65,107,228	0	0	13,946	4,668,52345269
32	島根	391 益田	9,253,893	24,664,680	0	19,263,460	1,479	6,256,85770307
32	島根	391 益田	12,593,124	12,593,124	0	0	1,025	12,285,97459069
32	島根	391 益田	13,075,932	13,075,932	0	0	1,970	6,637,52892274
32	島根	391 益田	1,671,397	1,671,397	0	0	437	3,824,70655258
32	島根	391 益田	3,579,243	12,182,491	0	10,754,061	186	19,243,24143139
32	島根	392 石見大田	44,480,797	44,480,797	0	0	8,304	5,356,55072110
32	島根	392 石見大田	6,676,552	17,145,820	0	13,086,585	1,252	5,332,70956891
32	島根	392 石見大田	7,868,829	29,032,601	0	26,454,714	582	13,520,32519516
32	島根	392 石見大田	1,958,913	1,958,913	0	0	503	3,894,45884408
32	島根	392 石見大田	1,771,553	1,771,553	0	0	469	3,777,29760536
32	島根	392 石見大田	1,591,324	1,591,324	0	0	377	4,221,01726449
32	島根	392 石見大田	1,099,564	1,099,564	0	0	235	4,678,99596820
32	島根	392 石見大田	1,003,458	1,003,458	0	0	197	5,093,69369653
32	島根	393 安来	32,377,131	32,377,131	0	0	7,204	4,494,32687478

都道府県	単料金区域	局	a. 原価(円)	(a)コスト	(b)左記のうち接続料原価に加算しているもの	(c)(再掲)き線点遠隔収容装置から加入者交換機間のうち、遠隔収容装置設置局から加入者交換機設置局間設置するもので、現に設置している遠隔収容装置設置局のものに係る費用	b. 回線数(回線)	c. 1回線あたりコスト(円/回線)
				総務省モデルによる値から回線工事費に係る原価を控除した値	(a)×0/5	総務省モデル(出力値)より		
算定方法			(a)-(b)-(c)×4/5	総務省モデルによる値から回線工事費に係る原価を控除した値	(a)×0/5	総務省モデル(出力値)より	総務省モデル(出力値)より	a÷b
32	島根	393 安来	5,383,186	5,383,186	0	0	1,779	3,025.96205384
32	島根	393 安来	4,363,233	11,779,988	0	9,270,943	613	7,117.83551576
32	島根	394 江津	20,132,548	20,132,548	0	0	3,988	5,048.28176126
32	島根	394 江津	4,402,387	11,935,440	0	9,416,316	789	5,579.70506886
32	島根	394 江津	9,767,015	9,767,015	0	0	3,443	2,836.77463047
32	島根	394 江津	6,447,038	13,998,728	0	9,439,612	1,462	4,409.73852065
32	島根	390 出雲	3,690,550	8,708,553	0	6,272,505	726	5,083.40175885
32	島根	390 出雲	2,664,797	2,664,797	0	0	938	2,840.93525026
32	島根	390 出雲	36,345,399	36,345,399	0	0	6,622	5,488.58330346
32	島根	390 出雲	1,646,793	1,646,793	0	0	517	3,185.28661981
32	島根	388 松江	6,015,842	6,015,842	0	0	2,092	2,875.64129641
32	島根	388 松江	3,124,068	3,124,068	0	0	1,033	3,024.26716616
32	島根	388 松江	7,719,507	25,203,783	0	21,855,344	1,059	7,289.43061790
32	島根	388 松江	1,122,657	1,122,657	0	0	287	3,911.69829398
32	島根	388 松江	1,432,259	1,432,259	0	0	396	3,616.81498329
32	島根	388 松江	11,716,738	17,125,667	0	6,761,161	3,712	3,156.44882543
32	島根	388 松江	5,906,311	11,666,082	0	7,199,714	1,500	3,937.54094182
32	島根	388 松江	6,028,292	6,028,292	0	0	2,101	2,869.24879530
32	島根	388 松江	11,321,483	25,203,001	0	17,351,898	2,668	4,243.43449325
32	島根	388 松江	3,491,601	3,491,601	0	0	1,173	2,976.64183619
32	島根	393 安来	5,135,338	5,135,338	0	0	1,706	3,010.16273768
32	島根	393 安来	3,119,769	10,431,371	0	9,139,502	189	16,506.71523323
32	島根	393 安来	5,542,801	19,837,777	0	17,868,720	384	14,434.37797100
32	島根	393 安来	3,698,630	10,935,534	0	9,046,130	411	8,999.09949362
32	島根	393 安来	5,014,407	11,787,988	0	8,466,977	1,068	4,695.13742180
32	島根	393 安来	3,452,633	10,802,757	0	9,187,655	340	10,154.80319010
32	島根	395 木次	4,970,113	4,970,113	0	0	1,721	2,887.92135025
32	島根	395 木次	4,245,982	12,321,310	0	10,094,160	528	8,041.63234652
32	島根	395 木次	1,492,279	1,492,279	0	0	430	3,470.41645488
32	島根	395 木次	11,827,039	35,297,767	0	29,338,409	1,988	5,949.21493885
32	島根	395 木次	1,519,254	1,519,254	0	0	432	3,516.79099540
32	島根	395 木次	16,203,677	40,923,479	0	30,899,752	3,631	4,462.59353969
32	島根	395 木次	1,049,107	1,049,107	0	0	238	4,408.01315214
32	島根	395 木次	5,224,804	5,224,804	0	0	1,807	2,891.42466839
32	島根	395 木次	18,515,631	18,515,631	0	0	3,143	5,891.06928022
32	島根	395 木次	861,406	861,406	0	0	188	4,581.94520711
32	島根	395 木次	15,708,248	45,231,095	0	36,906,059	2,687	5,845.27272448
32	島根	396 掛合	7,639,610	29,122,265	0	26,853,319	529	14,441.60612205
32	島根	396 掛合	1,022,942	1,022,942	0	0	235	4,352.94415591
32	島根	396 掛合	22,606,942	94,496,148	0	89,861,507	1,134	19,935.57483294
32	島根	396 掛合	918,372	918,372	0	0	182	5,045.99797001
32	島根	396 掛合	2,645,971	2,645,971	0	0	757	3,495.33792192
32	島根	396 掛合	1,278,454	1,278,454	0	0	296	4,319.09966586
32	島根	396 掛合	23,629,153	98,736,101	0	93,883,685	1,211	19,512.10011306
32	島根	390 出雲	48,223,829	48,223,829	0	0	7,048	6,842.20046589
32	島根	390 出雲	4,851,969	14,066,183	0	11,517,768	695	6,981.24986666
32	島根	390 出雲	3,288,926	8,154,851	0	6,082,406	559	5,883.58884710
32	島根	390 出雲	5,019,601	9,903,710	0	6,105,136	1,216	4,127.96142241
32	島根	390 出雲	22,948,615	22,948,615	0	0	4,574	5,017.18726166
32	島根	390 出雲	1,003,500	1,003,500	0	0	260	3,859.61723983
32	島根	394 江津	6,301,929	13,907,125	0	9,506,495	1,467	4,295.79347915
32	島根	394 江津	1,145,546	1,145,546	0	0	277	4,135.54492032
32	島根	392 石見大田	5,998,569	5,998,569	0	0	1,857	3,230.24701136
32	島根	397 川本	11,866,622	11,866,622	0	0	1,837	6,459.78320468
32	島根	397 川本	1,249,627	1,249,627	0	0	245	5,100.51918439
32	島根	397 川本	11,923,649	38,419,552	0	33,119,879	1,376	8,665.44253353
32	島根	397 川本	1,272,748	1,272,748	0	0	258	4,933.13320754
32	島根	397 川本	1,031,290	1,031,290	0	0	190	5,427.84419221
32	島根	397 川本	7,699,549	26,094,114	0	22,993,206	698	11,030.87277448
32	島根	397 川本	2,044,590	2,044,590	0	0	509	4,016.87641255
32	島根	397 川本	4,247,295	13,429,811	0	11,478,145	383	11,089.54369679
32	島根	397 川本	11,091,746	36,527,317	0	31,794,463	1,336	8,302.20541655
32	島根	397 川本	1,654,620	1,654,620	0	0	378	4,377.30194297
32	島根	397 川本	1,217,734	1,217,734	0	0	240	5,073.89182473
32	島根	397 川本	9,143,025	21,858,955	0	15,894,912	1,744	5,242.56038847
32	島根	397 川本	1,717,331	1,717,331	0	0	400	4,293.32871008
32	島根	397 川本	9,700,520	30,058,358	0	25,447,297	1,048	9,256.22154232
32	島根	397 川本	1,283,158	1,283,158	0	0	253	5,071.77217716
32	島根	389 浜田	8,932,418	23,599,841	0	18,334,279	1,630	5,480.01097389
32	島根	389 浜田	5,541,511	21,158,653	0	19,521,428	301	18,410.33587602
32	島根	389 浜田	9,351,756	36,266,530	0	33,643,467	824	11,349.21898280
32	島根	389 浜田	1,174,642	1,174,642	0	0	315	3,729.02140379
32	島根	389 浜田	5,432,574	15,782,365	0	12,937,239	704	7,716.72452870
32	島根	389 浜田	6,724,520	6,724,520	0	0	2,469	2,723.58054233
32	島根	389 浜田	1,229,343	1,229,343	0	0	338	3,637.11029235
32	島根	389 浜田	2,642,614	8,403,266	0	7,200,814	167	15,824.03856549
32	島根	391 益田	11,581,932	42,443,669	0	38,577,171	992	11,675.33460632
32	島根	391 益田	12,197,997	44,822,073	0	40,780,095	745	16,373.15046127
32	島根	391 益田	613,641	613,641	0	0	72	8,522.78820152
32	島根	398 津和野	33,990,260	33,990,260	0	0	2,033	16,719.26218221
32	島根	398 津和野	1,173,338	1,173,338	0	0	272	4,313.74401175
32	島根	398 津和野	5,204,820	12,187,500	0	8,728,351	1,094	4,757.60506905
32	島根	398 津和野	1,126,360	1,126,360	0	0	254	4,434.48860385
32	島根	398 津和野	771,199	771,199	0	0	119	6,480.66327523
32	島根	398 津和野	8,761,726	31,230,798	0	28,086,340	627	13,974.04456399
32	島根	398 津和野	8,261,594	22,075,516	0	17,267,402	1,420	5,818.02417300
32	島根	398 津和野	7,493,495	23,429,776	0	19,920,351	870	8,613.21246467
32	島根	399 西郷	34,213,404	34,213,404	0	0	5,324	6,426.25912335
32	島根	399 西郷	1,722,005	1,722,005	0	0	419	4,109.79805998
32	島根	399 西郷	1,203,406	1,203,406	0	0	238	5,056.32645779

都道府県	単料金区域	局	a. 原価(円)	(a)コスト	(b)左記のうち接続料原価に加算しているもの	(c)(再掲)き線点遠隔収容装置から加入者交換機間のうち、遠隔収容装置設置局から加入者交換機設置局間に設置するもので、現に設置している遠隔収容装置設置局のものに係る費用	b. 回線数(回線)	c. 1回線あたりコスト(円/回線)
				総務省モデルによる値から回線工事費に係る原価を控除した値	(a)×0/5	総務省モデル(出力値)より		
算定方法			(a)-(b)-(c)×4/5					
32	鳥根	399 西郷	2,932,682	2,932,682	0	0	824	3,559.07978905
32	鳥根	399 西郷	9,201,836	9,201,836	0	29,136,780	810	11,360.29193133
32	鳥根	400 海士	6,564,490	6,564,490	0	0	1,315	4,992.00766236
32	鳥根	400 海士	7,060,718	7,060,718	0	0	1,424	4,958.36962226
32	鳥根	400 海士	3,095,990	3,095,990	0	0	548	5,649.61730604
32	鳥根	400 海士	2,524,933	2,524,933	0	0	410	6,158.37375989
33	岡山	401 岡山	67,382,183	67,382,183	0	0	19,405	3,472.41344827
33	岡山	401 岡山	77,807,046	77,807,046	0	0	22,469	3,462.86199898
33	岡山	401 岡山	110,439,038	110,439,038	0	0	32,358	3,413.03658233
33	岡山	401 岡山	38,191,887	38,191,887	0	0	9,745	3,919.12638604
33	岡山	401 岡山	4,083,271	4,083,271	0	0	1,434	2,847.46901795
33	岡山	401 岡山	8,045,095	12,998,142	0	6,191,309	2,380	3,380.29220432
33	岡山	401 岡山	88,721,471	88,721,471	0	0	23,951	3,704.29088566
33	岡山	401 岡山	4,151,710	4,151,710	0	0	1,476	2,812.81143408
33	岡山	401 岡山	14,436,136	27,729,017	0	16,616,102	4,023	3,588.40068526
33	岡山	401 岡山	20,129,247	20,129,247	0	0	7,643	2,633.68402554
33	岡山	401 岡山	53,626,932	53,626,932	0	0	14,997	3,575.84395849
33	岡山	401 岡山	42,785,224	42,785,224	0	0	11,275	3,794.69833435
33	岡山	401 岡山	13,967,965	13,967,965	0	0	5,246	2,662.59334175
33	岡山	401 岡山	4,365,492	4,365,492	0	0	1,546	2,823.73335380
33	岡山	401 岡山	1,651,946	1,651,946	0	0	496	3,330.53709009
33	岡山	401 岡山	12,884,813	31,101,422	0	22,770,761	3,076	4,188.82073336
33	岡山	401 岡山	7,394,502	17,320,348	0	12,407,308	1,736	4,259.50576551
33	岡山	401 岡山	1,468,008	1,468,008	0	0	441	3,328.81548089
33	岡山	401 岡山	15,901,475	19,368,420	0	4,333,681	5,639	2,819.91041831
33	岡山	401 岡山	14,109,853	23,658,590	0	11,935,921	4,396	3,209.70279458
33	岡山	401 岡山	11,001,093	11,001,093	0	0	4,135	2,660.48188868
33	岡山	401 岡山	1,695,166	1,695,166	0	0	514	3,297.98839677
33	岡山	401 岡山	53,807,166	53,807,166	0	0	14,336	3,753.29004809
33	岡山	401 岡山	5,810,822	5,810,822	0	0	2,127	2,731.93319571
33	岡山	401 岡山	5,689,916	5,689,916	0	0	2,071	2,747.42455666
33	岡山	401 岡山	157,818,542	157,818,542	0	0	46,888	3,365.86209130
33	岡山	402 倉敷	121,916,039	121,916,039	0	0	35,719	3,413.19855183
33	岡山	402 倉敷	60,756,989	60,756,989	0	0	16,150	3,762.04265317
33	岡山	402 倉敷	73,990,462	73,990,462	0	0	20,119	3,677.64112424
33	岡山	402 倉敷	57,149,391	57,149,391	0	0	16,443	3,475.60611318
33	岡山	402 倉敷	85,792,212	85,792,212	0	0	9,282	9,242.85843244
33	岡山	402 倉敷	49,417,271	49,417,271	0	0	13,878	3,560.83522334
33	岡山	402 倉敷	43,552,668	43,552,668	0	0	11,205	3,886.89584893
33	岡山	402 倉敷	7,654,058	7,654,058	0	0	2,905	2,634.78760036
33	岡山	402 倉敷	5,172,958	5,172,958	0	0	1,906	2,714.03903388
33	岡山	402 倉敷	8,481,031	8,481,031	0	0	3,213	2,639.59890168
33	岡山	402 倉敷	3,068,721	3,068,721	0	0	1,090	2,815.34019360
33	岡山	402 倉敷	50,955,162	50,955,162	0	0	13,452	3,787.92464211
33	岡山	402 倉敷	8,339,307	8,339,307	0	0	3,179	2,623.24852611
33	岡山	403 津山	88,715,135	88,715,135	0	0	19,281	4,601.16878224
33	岡山	403 津山	22,768,617	39,872,323	0	21,379,634	6,983	3,260.57805811
33	岡山	403 津山	21,197,626	21,197,626	0	0	2,134	9,933.28320859
33	岡山	403 津山	32,953,267	32,953,267	0	0	4,406	7,479.17987371
33	岡山	403 津山	7,350,237	13,041,460	0	7,114,028	2,081	3,532.06990173
33	岡山	404 玉野	50,169,568	50,169,568	0	0	11,755	4,267.93432158
33	岡山	404 玉野	12,065,553	12,065,553	0	0	4,566	2,642.47758910
33	岡山	404 玉野	17,842,313	17,842,313	0	0	1,874	9,520.97816332
33	岡山	404 玉野	5,004,329	5,004,329	0	0	1,807	2,769.41267059
33	岡山	404 玉野	12,078,747	12,078,747	0	0	4,563	2,647.10661505
33	岡山	404 玉野	1,919,418	1,919,418	0	0	604	3,177.84375023
33	岡山	405 笠岡	33,142,131	33,142,131	0	0	7,365	4,499.94994734
33	岡山	405 笠岡	52,803,678	52,803,678	0	0	4,318	12,228.73499035
33	岡山	405 笠岡	16,701,254	33,976,501	0	21,594,059	4,685	3,564.83532658
33	岡山	405 笠岡	10,809,983	26,207,429	0	19,246,807	2,389	4,524.89878920
33	岡山	405 笠岡	10,028,518	32,145,027	0	27,645,635	1,367	7,336.15101809
33	岡山	406 井原	39,754,583	39,754,583	0	0	9,283	4,282.51463407
33	岡山	406 井原	7,990,021	10,078,779	0	2,610,948	2,674	2,988.04069777
33	岡山	407 総社	67,864,348	67,864,348	0	0	16,330	4,143.56080102
33	岡山	407 総社	4,101,484	10,363,343	0	7,827,324	692	5,927.00071084
33	岡山	407 総社	4,705,998	4,705,998	0	0	1,608	2,926.61536929
33	岡山	407 総社	2,139,084	2,139,084	0	0	649	3,295.96975149
33	岡山	407 総社	3,461,850	3,461,850	0	0	1,142	3,031.39197248
33	岡山	408 高梁	39,925,131	39,925,131	0	0	7,771	5,137.70822547
33	岡山	408 高梁	5,730,155	16,253,483	0	13,154,159	875	6,548.74892579
33	岡山	408 高梁	7,533,571	27,867,659	0	25,417,610	601	12,535.06014800
33	岡山	408 高梁	4,575,975	15,535,351	0	13,699,220	343	13,341.03466213
33	岡山	408 高梁	1,348,311	1,348,311	0	0	336	4,012.83051654
33	岡山	409 新見	20,397,954	20,397,954	0	0	4,687	4,352.02781531
33	岡山	409 新見	2,697,840	2,697,840	0	0	607	4,444.54634108
33	岡山	409 新見	3,830,110	10,771,899	0	8,677,236	377	10,159.44307731
33	岡山	409 新見	4,373,484	12,995,609	0	10,777,657	417	10,487.97160636
33	岡山	409 新見	8,189,515	29,140,582	0	26,188,845	639	12,816.14314195
33	岡山	409 新見	3,865,597	12,521,050	0	10,819,316	289	13,376.76781297
33	岡山	410 備前	12,615,499	12,615,499	0	0	4,582	2,753.27354601
33	岡山	410 備前	2,144,224	2,144,224	0	0	678	3,162.57232485
33	岡山	410 備前	7,401,285	7,401,285	0	0	2,626	2,818.46347494
33	岡山	410 備前	3,746,892	3,746,892	0	0	1,281	2,924.97390835
33	岡山	410 備前	7,195,178	7,195,178	0	0	2,563	2,807.32668829
33	岡山	411 福渡	16,543,657	16,543,657	0	0	3,546	4,665.44181087
33	岡山	411 福渡	1,273,502	1,273,502	0	0	301	4,230.90355893
33	岡山	411 福渡	42,013,642	42,013,642	0	0	2,796	15,026.33843820
33	岡山	411 福渡	8,273,582	26,033,324	0	22,199,677	1,231	6,721.02535066
33	岡山	411 福渡	2,523,301	2,523,301	0	0	731	3,451.84801364
33	岡山	412 岡山瀬戸	9,032,126	9,032,126	0	0	3,301	2,736.17886848

都道府県	単料金区域	局	a. 原価(円)	(a)コスト	(b)左記のうち接続料原価に加算しているもの	(c)(再掲)き線点遠隔収容装置から加入者交換機設置局から加入者交換機設置局間設置するもので、現に設置している遠隔収容装置設置局のものに係る費用	b. 回線数(回線)	c. 1回線あたりコスト(円/回線)
				総務省モデルによる値から回線工事費に係る原価を控除した値	(a)×0/5	総務省モデル(出力値)より		
算定方法			(a)-(b)-(c)×4/5	総務省モデルによる値から回線工事費に係る原価を控除した値	(a)×0/5	総務省モデル(出力値)より	総務省モデル(出力値)より	a÷b
33	岡山	412 岡山瀬戸	4,592,451	4,592,451	0	0	1,612	2,848.91516784
33	岡山	412 岡山瀬戸	29,491,524	29,491,524	0	0	6,808	4,331.89250078
33	岡山	412 岡山瀬戸	6,869,384	15,765,607	0	11,120,278	1,612	4,261.40447161
33	岡山	410 備前	8,341,142	8,341,142	0	0	2,769	3,012.33023048
33	岡山	412 岡山瀬戸	7,637,833	16,760,084	0	11,402,814	1,813	4,212.81451319
33	岡山	412 岡山瀬戸	1,731,092	1,731,092	0	0	512	3,381.03827928
33	岡山	410 備前	21,994,451	21,994,451	0	0	3,303	6,658.93154141
33	岡山	410 備前	9,901,125	30,393,220	0	25,615,119	1,456	6,800.22324488
33	岡山	410 備前	733,182	733,182	0	0	119	6,161.19733429
33	岡山	410 備前	8,722,165	28,887,551	0	25,206,732	1,195	7,298.88303326
33	岡山	410 備前	23,536,417	23,536,417	0	0	4,630	5,083.45934366
33	岡山	413 邑久	8,381,326	8,381,326	0	0	3,063	2,736.31273881
33	岡山	413 邑久	21,584,395	21,584,395	0	0	5,209	4,143.67349732
33	岡山	413 邑久	4,199,746	4,199,746	0	0	1,463	2,870.64000861
33	岡山	413 邑久	19,863,432	19,863,432	0	0	3,657	5,431.61941924
33	岡山	404 玉野	22,332,798	22,332,798	0	0	3,801	5,875.50589951
33	岡山	402 倉敷	11,035,373	11,035,373	0	0	4,259	2,591.07148606
33	岡山	402 倉敷	6,167,688	6,167,688	0	0	2,309	2,671.15103585
33	岡山	414 鴨方	11,077,109	11,077,109	0	0	4,347	2,548.21918086
33	岡山	414 鴨方	24,867,101	24,867,101	0	0	6,469	3,844.04093824
33	岡山	414 鴨方	5,412,195	5,412,195	0	0	2,048	2,642.67314456
33	岡山	405 笠岡	10,076,668	10,076,668	0	0	3,821	2,637.18093433
33	岡山	406 井原	22,726,240	58,548,263	0	44,777,529	5,010	4,536.17558293
33	岡山	406 井原	4,916,544	4,916,544	0	0	1,775	2,769.88400569
33	岡山	406 井原	3,472,772	3,472,772	0	0	1,194	2,908.51885245
33	岡山	406 井原	926,466	926,466	0	0	225	4,117.62749462
33	岡山	406 井原	3,825,559	11,777,508	0	9,939,936	421	9,086.83964466
33	岡山	402 倉敷	18,120,430	30,755,011	0	15,793,227	5,326	3,402.25867527
33	岡山	408 高梁	7,636,145	27,272,225	0	24,545,101	795	9,605.21363299
33	岡山	408 高梁	8,315,018	18,691,189	0	12,970,213	1,734	4,795.28147986
33	岡山	408 高梁	4,084,525	4,084,525	0	0	1,277	3,198.53206781
33	岡山	408 高梁	2,182,961	2,182,961	0	0	602	3,626.18047987
33	岡山	408 高梁	2,184,310	2,184,310	0	0	606	3,604.47196109
33	岡山	408 高梁	8,717,497	23,063,041	0	17,931,930	1,644	5,302.61375749
33	岡山	408 高梁	8,513,270	24,609,489	0	20,120,273	1,315	6,473.96985304
33	岡山	408 高梁	15,239,787	57,364,416	0	52,655,786	1,077	14,150.22025735
33	岡山	409 新見	11,928,023	43,509,728	0	39,479,631	887	13,445.34722112
33	岡山	409 新見	1,531,675	1,531,675	0	0	301	5,088.62021077
33	岡山	409 新見	1,163,059	1,163,059	0	0	198	5,874.03292090
33	岡山	409 新見	3,634,334	12,306,019	0	10,839,606	228	15,940.06246042
33	岡山	409 新見	11,040,737	37,635,908	0	33,243,963	923	11,961.79562440
33	岡山	409 新見	4,580,862	11,080,957	0	8,125,119	763	6,003.75082684
33	岡山	415 久世	4,048,888	12,595,303	0	10,683,019	417	9,709.56297769
33	岡山	415 久世	12,598,122	12,598,122	0	0	2,454	5,133.70898775
33	岡山	415 久世	1,743,060	1,743,060	0	0	471	3,700.76519363
33	岡山	415 久世	18,071,405	18,071,405	0	0	2,630	6,871.25670780
33	岡山	415 久世	12,431,591	12,431,591	0	0	570	21,809.80830922
33	岡山	415 久世	6,577,673	19,367,173	0	15,986,875	900	7,308.52579666
33	岡山	415 久世	922,489	922,489	0	0	180	5,124.93922017
33	岡山	415 久世	43,580,332	43,580,332	0	0	4,118	10,582.88782687
33	岡山	415 久世	8,983,864	33,189,258	0	30,256,743	720	12,477.58872530
33	岡山	415 久世	33,451,853	33,451,853	0	0	1,582	21,145.29285880
33	岡山	415 久世	1,106,876	1,106,876	0	0	239	4,631.27975169
33	岡山	403 津山	27,466,395	27,466,395	0	0	1,781	15,421.89486030
33	岡山	415 久世	4,719,947	17,584,130	0	16,080,229	233	20,257.28112873
33	岡山	403 津山	4,899,783	17,447,760	0	15,084,972	420	11,066.14945596
33	岡山	403 津山	1,057,590	1,057,590	0	0	286	3,697.86651893
33	岡山	403 津山	1,321,767	1,321,767	0	0	391	3,380.47889038
33	岡山	403 津山	855,300	855,300	0	0	213	4,015.49307099
33	岡山	403 津山	66,811,793	66,811,793	0	0	3,171	21,069.62889937
33	岡山	403 津山	3,401,391	10,313,964	0	8,640,717	343	9,916.59076313
33	岡山	416 美作	3,222,811	3,222,811	0	0	913	3,529.91397292
33	岡山	416 美作	5,319,499	18,243,508	0	16,155,011	391	13,604.85713237
33	岡山	403 津山	33,987,583	33,987,583	0	0	4,087	8,316.02215191
33	岡山	403 津山	68,040,198	68,040,198	0	0	4,457	15,265.91840768
33	岡山	416 美作	36,147,948	36,147,948	0	0	2,043	17,693.56239479
33	岡山	416 美作	2,187,538	2,187,538	0	0	581	3,765.12567882
33	岡山	416 美作	21,978,898	21,978,898	0	0	5,033	4,366.95765625
33	岡山	416 美作	10,728,914	28,868,562	0	22,674,560	1,851	5,796.27980683
33	岡山	416 美作	2,411,651	2,411,651	0	0	633	3,809.87461226
33	岡山	416 美作	6,683,603	6,683,603	0	0	1,341	4,984.04429879
33	岡山	403 津山	5,600,500	5,600,500	0	0	2,082	2,689.96153674
33	岡山	403 津山	1,097,343	1,097,343	0	0	289	3,797.03567442
33	岡山	411 福渡	8,242,117	26,476,939	0	22,793,528	1,085	7,596.42123722
33	岡山	411 福渡	4,717,209	4,717,209	0	0	1,531	3,081.12924482
33	岡山	403 津山	15,637,641	52,433,749	0	45,985,136	2,318	6,746.17794797
33	岡山	403 津山	2,881,195	2,881,195	0	0	1,009	2,855.49533619
33	岡山	403 津山	2,034,881	2,034,881	0	0	678	3,001.29963253
34	広島	417 広島	128,210,209	128,210,209	0	0	40,600	3,157.86693213
34	広島	417 広島	120,590,832	120,590,832	0	0	37,228	3,239.25089552
34	広島	417 広島	81,990,283	81,990,283	0	0	25,300	3,240.72262964
34	広島	417 広島	17,746,906	17,746,906	0	0	6,712	2,644.05626835
34	広島	417 広島	10,292,613	10,292,613	0	0	3,837	2,682.46372612
34	広島	417 広島	20,149,379	20,149,379	0	0	7,622	2,643.58165173
34	広島	417 広島	126,081,071	126,081,071	0	0	40,104	3,143.85274553
34	広島	417 広島	90,668,224	90,668,224	0	0	27,086	3,347.42021508
34	広島	417 広島	55,250,536	55,250,536	0	0	16,486	3,351.36093450
34	広島	417 広島	1,380,430	1,380,430	0	0	423	3,263.42726573
34	広島	417 広島	45,243,212	45,243,212	0	0	13,528	3,344.41249472
34	広島	417 広島	75,714,135	75,714,135	0	0	23,859	3,173.39936487

都道府県	単位料金区域	局	a. 原価(円)	(a)コスト	(b)左記のうち接続料原価に加算しているもの	(c)(再掲)き線点遠隔収容装置から加入者交換機間から加入者交換機設置局間に設置するもので、現に設置している遠隔収容装置設置局のものに係る費用	b. 回線数(回線)	c. 1回線あたりコスト(円/回線)
				総務省モデルによる値から回線工事費に係る原価を控除した値	(a)×0/5	総務省モデル(出力値)より		
算定方法			(a)-(b)-(c)×4/5	総務省モデルによる値から回線工事費に係る原価を控除した値	(a)×0/5	総務省モデル(出力値)より	総務省モデル(出力値)より	a÷b
34	広島	417 広島	64,555,438	64,555,438	0	0	19,752	3,268.29882615
34	広島	417 広島	65,399,876	65,399,876	0	0	19,771	3,307.88890958
34	広島	417 広島	50,809,409	50,809,409	0	0	15,342	3,311.78521180
34	広島	417 広島	40,906,753	40,906,753	0	0	11,864	3,447.97312601
34	広島	417 広島	11,031,879	11,031,879	0	0	4,143	2,662.77550468
34	広島	417 広島	1,874,038	1,874,038	0	0	591	3,170.96048967
34	広島	417 広島	19,253,816	19,253,816	0	0	7,297	2,638.59334583
34	広島	417 広島	51,056,953	51,056,953	0	0	12,526	4,076.07798843
34	広島	417 広島	54,732,673	54,732,673	0	0	16,078	3,404.19658431
34	広島	417 広島	3,897,011	3,897,011	0	0	1,406	2,771.70089858
34	広島	417 広島	5,904,807	5,904,807	0	0	2,150	2,746.42178318
34	広島	417 広島	5,539,265	5,539,265	0	0	2,005	2,762.72543973
34	広島	417 広島	6,814,265	6,814,265	0	0	2,490	2,736.65264071
34	広島	417 広島	15,175,055	26,647,288	0	14,340,291	4,535	3,346.20837484
34	広島	417 広島	6,025,027	18,891,424	769	16,082,996	769	7,834.88497966
34	広島	417 広島	16,548,230	58,813,165	0	52,831,168	1,929	8,578.65757705
34	広島	417 広島	53,166,692	53,166,692	0	0	14,200	3,744.13324562
34	広島	417 広島	21,247,727	21,247,727	0	0	5,370	3,956.74625892
34	広島	417 広島	6,557,190	6,557,190	0	0	2,403	2,728.75165455
34	広島	417 広島	4,799,859	4,799,859	0	0	1,731	2,772.88238368
34	広島	417 広島	2,202,403	2,202,403	0	0	720	3,058.89366634
34	広島	417 広島	33,949,910	33,949,910	0	0	7,994	4,246.92400181
34	広島	417 広島	76,210,527	76,210,527	0	0	23,676	3,218.89370863
34	広島	417 広島	38,517,818	38,517,818	0	0	11,151	3,454.20300342
34	広島	417 広島	6,981,943	6,981,943	0	0	2,583	2,703.03651995
34	広島	418 呉	89,486,214	89,486,214	0	0	23,594	3,792.75298839
34	広島	418 呉	8,615,046	8,615,046	0	0	2,992	2,879.36045207
34	広島	418 呉	7,709,741	7,709,741	0	0	2,675	2,882.14606989
34	広島	418 呉	19,937,971	19,937,971	0	0	2,755	7,237.01290615
34	広島	418 呉	43,442,763	43,442,763	0	0	9,807	4,429.77087082
34	広島	418 呉	5,854,324	5,854,324	0	0	2,008	2,915.49991310
34	広島	418 呉	4,081,182	4,081,182	0	0	1,362	2,996.46223724
34	広島	418 呉	131,570,169	131,570,169	0	0	31,569	4,167.70152530
34	広島	419 竹原	16,911,903	16,911,903	0	0	6,137	2,755.72804777
34	広島	419 竹原	5,739,061	5,739,061	0	0	2,001	2,868.09637175
34	広島	419 竹原	3,994,726	3,994,726	0	0	1,335	2,992.30384943
34	広島	419 竹原	5,704,095	12,081,310	0	7,971,518	1,384	4,121.45603318
34	広島	419 竹原	3,488,276	3,488,276	0	0	1,170	2,981.43214734
34	広島	420 尾道	93,883,695	93,883,695	0	0	23,511	3,993.18171568
34	広島	420 尾道	2,335,343	2,335,343	0	0	778	3,001.72584340
34	広島	420 尾道	6,366,907	6,366,907	0	0	2,349	2,710.47530870
34	広島	420 尾道	12,909,319	23,158,594	0	12,811,594	3,817	3,382.05898900
34	広島	420 尾道	1,108,739	1,108,739	0	0	299	3,708.15714437
34	広島	420 尾道	1,435,450	1,435,450	0	0	422	3,401.54041711
34	広島	420 尾道	50,711,157	50,711,157	0	0	14,221	3,565.93470826
34	広島	420 尾道	3,885,549	3,885,549	0	0	1,377	2,821.74916416
34	広島	420 尾道	15,741,390	15,741,390	0	0	5,990	2,627.94493732
34	広島	420 尾道	9,926,433	9,926,433	0	0	3,717	2,670.54962283
34	広島	420 尾道	1,433,760	1,433,760	0	0	423	3,389.50327462
34	広島	420 尾道	13,663,660	13,663,660	0	0	5,180	2,637.72200888
34	広島	421 因島	24,473,836	24,473,836	0	0	6,890	3,552.08066532
34	広島	421 因島	7,949,803	7,949,803	0	0	2,730	2,912.01575601
34	広島	421 因島	4,357,922	4,357,922	0	0	1,438	3,030.54367949
34	広島	422 福山	139,369,368	139,369,368	0	0	39,861	3,496.38413557
34	広島	422 福山	70,283,231	70,283,231	0	0	19,777	3,553.78628218
34	広島	420 尾道	51,226,021	51,226,021	0	0	11,741	4,363.00327578
34	広島	422 福山	38,838,684	38,838,684	0	0	9,542	4,070.28754185
34	広島	422 福山	20,904,196	20,904,196	0	0	6,197	3,373.27673726
34	広島	422 福山	9,562,932	9,562,932	0	0	3,558	2,687.72692147
34	広島	422 福山	59,693,149	59,693,149	0	0	15,117	3,948.74307980
34	広島	422 福山	97,053,930	97,053,930	0	0	9,056	10,717.08595376
34	広島	422 福山	17,428,804	17,428,804	0	0	6,566	2,654.40206361
34	広島	422 福山	1,645,912	1,645,912	0	0	484	3,400.64489697
34	広島	422 福山	12,856,934	20,589,949	0	9,916,269	3,874	3,267.14870184
34	広島	422 福山	2,336,617	2,336,617	0	0	761	3,070.45538901
34	広島	422 福山	2,562,774	6,678,492	0	5,144,647	317	8,084.46209545
34	広島	422 福山	5,684,815	5,684,815	0	0	2,053	2,769.02813768
34	広島	422 福山	1,069,998	1,069,998	0	0	265	4,037.72845030
34	広島	420 尾道	4,850,302	4,850,302	0	0	1,763	2,751.16377791
34	広島	420 尾道	5,078,744	5,078,744	0	0	1,841	2,758.68759007
34	広島	422 福山	5,549,917	5,549,917	0	0	2,018	2,750.20644914
34	広島	423 府中	19,958,686	19,958,686	0	0	7,486	2,666.13496688
34	広島	423 府中	24,976,632	24,976,632	0	0	5,512	4,531.31926448
34	広島	423 府中	1,716,709	1,716,709	0	0	531	3,232.97403382
34	広島	423 府中	1,457,773	1,457,773	0	0	437	3,335.86579006
34	広島	424 三次	53,390,411	53,390,411	0	0	12,664	4,215.92000177
34	広島	424 三次	11,161,050	11,161,050	0	0	1,587	7,032.79803418
34	広島	424 三次	2,997,780	2,997,780	0	0	887	3,379.68442916
34	広島	424 三次	1,609,055	1,609,055	0	0	408	3,943.76116109
34	広島	425 庄原	27,804,604	27,804,604	0	0	6,649	4,181.77234650
34	広島	425 庄原	3,467,977	3,467,977	0	0	971	3,571.55150444
34	広島	425 庄原	5,173,554	17,458,553	0	15,356,248	512	10,104.59857115
35	山口	441 岩国	44,860,966	44,860,966	0	0	10,323	4,345.72951373
35	山口	441 岩国	19,953,085	19,953,085	0	0	4,186	4,766.6233247
35	山口	441 岩国	1,158,196	1,158,196	0	0	273	4,242.47558778
34	広島	426 東広島	83,663,202	83,663,202	0	0	20,706	4,040.52939505
34	広島	426 東広島	16,030,004	16,030,004	0	0	5,991	2,675.68091093
34	広島	426 東広島	9,680,839	9,680,839	0	0	3,226	3,000.87992385
34	広島	426 東広島	45,057,059	45,057,059	0	0	7,288	6,182.36259462
34	広島	426 東広島	2,255,439	2,255,439	0	0	721	3,128.20893350

都道府県	単位数区域	局	a. 原価(円)	(a)コスト	(b)左記のうち接続料原価に加算しているもの	(c)(再掲)き線点遠隔収容装置から加入者交換機間から加入者交換機設置局間に設置するもので、現に設置している遠隔収容装置設置局のものに係る費用	b. 回線数(回線)	c. 1回線あたりコスト(円/回線)
				総務省モデルによる値から回線工事費に係る原価を控除した値	(a)×0/5	総務省モデル(出力値)より		
算定方法			(a)-(b)-(c)×4/5	総務省モデルによる値から回線工事費に係る原価を控除した値	(a)×0/5	総務省モデル(出力値)より	総務省モデル(出力値)より	a÷b
34	広島	426 東広島	7,379,670	7,379,670	0	0	2,691	2,742,35213505
34	広島	426 東広島	33,456,243	33,456,243	0	0	2,459	13,605,62948966
34	広島	426 東広島	2,019,551	2,019,551	0	0	654	3,087,99860819
34	広島	427 廿日市	35,078,802	35,078,802	0	0	9,249	3,792,71294413
34	広島	427 廿日市	8,733,561	8,733,561	0	0	3,044	2,869,10667806
34	広島	427 廿日市	43,529,474	43,529,474	0	0	11,103	3,920,51463888
34	広島	417 広島	24,753,532	24,753,532	0	0	7,359	3,363,70861180
34	広島	417 広島	9,130,282	9,130,282	0	0	3,420	2,669,67321335
34	広島	417 広島	2,324,906	2,324,906	0	0	777	2,992,15712762
34	広島	418 呉	22,657,739	22,657,739	0	0	3,890	5,824,61161623
34	広島	418 呉	2,935,125	2,935,125	0	0	948	3,096,12390804
34	広島	418 呉	11,201,376	11,201,376	0	0	3,934	2,847,32479632
34	広島	418 呉	4,851,978	4,851,978	0	0	1,643	2,953,12112356
34	広島	418 呉	4,101,646	4,101,646	0	0	1,362	3,011,48739365
34	広島	418 呉	8,006,235	24,964,984	0	21,986,436	1,145	6,992,34532232
34	広島	418 呉	2,539,870	2,539,870	0	0	804	3,159,04278671
34	広島	418 呉	2,234,085	2,234,085	0	0	685	3,261,43822527
34	広島	418 呉	1,405,467	1,405,467	0	0	363	3,871,80954611
34	広島	427 廿日市	14,703,331	18,876,759	0	5,216,786	4,738	3,103,27788863
34	広島	427 廿日市	10,364,043	10,364,043	0	0	3,634	2,851,96554649
34	広島	427 廿日市	7,055,260	23,809,252	0	20,942,490	741	9,521,26825322
34	広島	427 廿日市	1,164,076	1,164,076	0	0	276	4,217,66671222
34	広島	427 廿日市	4,503,517	4,503,517	0	0	1,507	2,988,39847886
34	広島	428 加計	8,451,571	32,269,834	0	29,772,828	477	17,718,17890525
34	広島	427 廿日市	39,834,100	39,834,100	0	0	1,511	26,362,74005948
34	広島	427 廿日市	29,155,138	29,155,138	0	0	2,600	11,213,51475701
34	広島	427 廿日市	3,889,966	12,822,836	0	11,166,087	376	10,345,65511610
34	広島	427 廿日市	3,157,993	3,157,993	0	0	1,025	3,080,96909332
34	広島	418 呉	6,387,179	6,387,179	0	0	2,190	2,916,51923388
34	広島	418 呉	2,703,609	2,703,609	0	0	830	3,257,36028981
34	広島	418 呉	2,570,799	2,570,799	0	0	813	3,162,11454891
34	広島	418 呉	9,899,871	9,899,871	0	0	3,460	2,861,23433700
34	広島	428 加計	8,085,745	8,085,745	0	0	1,589	5,088,57464549
34	広島	428 加計	14,544,321	60,540,905	0	57,495,729	539	26,983,89861419
34	広島	428 加計	9,454,491	24,642,955	0	18,985,580	1,311	7,211,66356654
34	広島	428 加計	3,238,130	11,210,959	0	9,966,037	96	33,730,51908762
34	広島	428 加計	736,467	736,467	0	0	62	11,878,50041132
34	広島	428 加計	13,687,265	51,031,949	0	46,680,855	775	17,660,98767134
34	広島	428 加計	3,821,246	11,809,803	0	9,985,695	308	12,406,64431743
34	広島	428 加計	1,113,558	1,113,558	0	0	185	6,019,23345406
34	広島	429 千代田	6,440,325	14,918,122	0	10,597,247	1,393	4,623,34895034
34	広島	429 千代田	44,779,169	44,779,169	0	0	4,141	10,813,61248998
34	広島	429 千代田	4,894,627	13,599,454	0	10,881,035	819	5,976,34526519
34	広島	429 千代田	2,803,977	2,803,977	0	0	848	3,306,57646837
34	広島	430 安芸吉田	14,498,150	14,498,150	0	0	2,983	4,860,25805721
34	広島	430 安芸吉田	4,507,207	4,507,207	0	0	1,405	3,207,97659163
34	広島	430 安芸吉田	20,729,995	20,729,995	0	0	1,623	12,772,64017150
34	広島	430 安芸吉田	4,462,687	9,850,523	0	6,734,795	748	5,966,15957462
34	広島	430 安芸吉田	6,702,995	22,095,150	0	19,240,194	463	14,477,31109740
34	広島	430 安芸吉田	9,840,535	28,900,436	0	23,824,876	1,397	7,044,04813079
34	広島	430 安芸吉田	2,263,046	5,350,683	0	3,859,547	259	8,737,62750733
34	広島	430 安芸吉田	25,052,214	25,052,214	0	0	2,172	11,534,16834102
34	広島	430 安芸吉田	22,091,599	22,091,599	0	0	1,731	12,762,33332636
34	広島	418 呉	170,440,295	170,440,295	0	0	8,229	20,712,15153158
34	広島	426 東広島	5,308,016	15,634,151	0	12,907,669	784	6,770,42839903
34	広島	426 東広島	17,510,199	17,510,199	0	0	1,279	13,690,53877220
34	広島	432 甲山	5,121,013	10,620,238	0	6,874,031	1,098	4,663,94604600
34	広島	432 甲山	9,632,914	29,211,745	0	24,473,539	1,401	6,875,74180180
34	広島	426 東広島	5,491,980	10,467,417	0	6,219,296	1,480	3,710,79729045
34	広島	426 東広島	1,752,277	1,752,277	0	0	541	3,238,96001752
34	広島	420 尾道	15,983,606	31,459,287	0	19,344,600	4,206	3,800,19174077
34	広島	419 竹原	17,826,929	17,826,929	0	0	4,173	4,271,96963355
34	広島	418 呉	12,356,138	17,086,468	0	5,912,912	3,941	3,135,27999719
34	広島	418 呉	10,487,174	10,487,174	0	0	3,671	2,856,76217949
34	広島	418 呉	27,623,181	27,623,181	0	0	994	27,789,92038141
34	広島	418 呉	4,775,340	4,775,340	0	0	1,238	3,857,30246810
34	広島	431 木江	5,929,351	5,929,351	0	0	1,583	3,745,64168820
34	広島	431 木江	4,658,954	4,658,954	0	0	1,212	3,844,02166133
34	広島	431 木江	2,374,635	2,374,635	0	0	564	4,210,34526970
34	広島	431 木江	2,273,359	2,273,359	0	0	516	4,405,73530144
34	広島	421 因島	9,109,980	9,109,980	0	0	3,172	2,871,99866387
34	広島	421 因島	3,457,266	3,457,266	0	0	1,112	3,109,05260518
34	広島	420 尾道	6,932,563	9,922,937	0	3,737,967	2,176	3,185,92048875
34	広島	420 尾道	1,085,139	1,085,139	0	0	282	3,848,01103247
34	広島	432 甲山	8,595,495	18,766,029	0	12,713,168	1,759	4,886,58027941
34	広島	420 尾道	137,615,143	137,615,143	0	0	8,725	15,772,50922663
34	広島	432 甲山	14,850,904	14,850,904	0	0	3,242	4,580,78455785
34	広島	432 甲山	6,650,929	20,827,330	0	17,720,501	747	8,903,51936469
34	広島	432 甲山	1,419,566	1,419,566	0	0	328	4,327,94371130
34	広島	432 甲山	2,966,825	2,966,825	0	0	827	3,587,45493118
34	広島	432 甲山	1,634,558	1,634,558	0	0	373	4,382,19181632
34	広島	432 甲山	3,493,681	3,493,681	0	0	976	3,579,59097188
34	広島	432 甲山	1,644,767	1,644,767	0	0	381	4,316,97407081
34	広島	422 福山	3,206,360	3,206,360	0	0	1,084	2,957,89639478
34	広島	422 福山	8,727,443	8,727,443	0	0	3,220	2,710,38589897
34	広島	422 福山	2,568,801	2,568,801	0	0	844	3,043,60362065
34	広島	422 福山	36,461,700	36,461,700	0	0	10,077	3,618,30903343
34	広島	422 福山	11,812,909	11,812,909	0	0	2,448	4,825,53484808
34	広島	422 福山	2,108,701	2,108,701	0	0	687	3,069,43318278
34	広島	423 府中	21,043,183	21,043,183	0	0	6,038	3,485,12471130

都道府県	単料金区域	局	a. 原価(円)	(a)コスト	(b)左記のうち接続料原価に加算しているもの	(c)(再掲)き線点遠隔収容装置から加入者交換機設置局から加入者交換機設置局間設置するもので、現に設置している遠隔収容装置設置局のものに係る費用	b. 回線数(回線)	c. 1回線あたりコスト(円/回線)
				総務省モデルによる値から回線工事費に係る原価を控除した値	(a)×0/5	総務省モデル(出力値)より		
算定方法			(a)-(b)-(c)×4/5	総務省モデルによる値から回線工事費に係る原価を控除した値	(a)×0/5	総務省モデル(出力値)より	総務省モデル(出力値)より	a÷b
34	広島	423 府中	2,338,029	2,338,029	0	0	773	3,024.61758905
34	広島	433 東城	7,895,856	21,654,073	0	17,447,771	1,032	7,457.22457674
34	広島	433 東城	892,759	892,759	0	0	160	5,579.74175612
34	広島	433 東城	4,951,677	16,330,562	0	14,223,607	539	9,186.78407676
34	広島	433 東城	1,334,903	1,334,903	0	0	312	4,278.53646482
34	広島	433 東城	1,044,662	1,044,662	0	0	227	4,602.03678468
34	広島	433 東城	2,247,726	2,247,726	0	0	597	3,765.03465169
34	広島	433 東城	86,927,318	86,927,318	0	0	1,623	53,559.65394662
34	広島	423 府中	11,223,048	31,729,375	0	25,632,909	2,154	5,210.32878118
34	広島	425 庄原	5,989,492	19,712,247	0	17,153,445	643	9,314.91679882
34	広島	423 府中	11,894,742	43,640,988	0	39,682,807	1,050	11,328.32606793
34	広島	424 三次	6,370,829	20,911,323	0	18,175,617	573	11,118.37579748
34	広島	424 三次	4,427,715	11,741,496	0	9,142,226	649	6,822.36507731
34	広島	424 三次	11,011,010	41,134,454	0	37,654,304	654	16,836.40726149
34	広島	424 三次	10,130,804	25,751,605	0	19,526,002	1,816	5,578.63630037
34	広島	424 三次	6,100,383	11,228,030	0	6,409,558	1,448	4,212.97187635
34	広島	424 三次	7,262,006	19,535,278	0	15,341,590	1,230	5,904.06998717
34	広島	425 庄原	15,586,615	56,028,507	0	50,552,364	1,431	10,892.11417867
34	広島	425 庄原	9,135,171	37,683,155	0	35,684,980	276	33,098.44605242
34	広島	433 東城	74,881,699	74,881,699	0	0	2,910	25,732.54251783
34	広島	433 東城	8,485,448	32,369,725	0	29,855,347	496	17,107.75770245
34	広島	433 東城	7,681,885	31,912,152	0	30,287,833	192	40,009.81855479
34	広島	433 東城	8,712,597	32,507,332	0	29,743,419	554	15,726.70947640
34	広島	425 庄原	7,050,975	28,031,085	0	26,225,138	177	39,836.01664391
34	広島	425 庄原	2,326,533	2,326,533	0	0	593	3,923.32778931
34	広島	425 庄原	11,025,843	40,469,056	0	36,804,016	726	15,187.11411112
34	広島	425 庄原	7,759,127	26,256,160	0	23,121,291	645	12,029.65375978
35	山口	434 下関	54,315,976	54,315,976	0	0	8,310	6,536.21852332
35	山口	434 下関	73,756,687	73,756,687	0	0	17,309	4,261.17551472
35	山口	434 下関	96,672,787	96,672,787	0	0	24,047	4,020.15997466
35	山口	434 下関	52,338,262	52,338,262	0	0	12,171	4,300.2432431
35	山口	434 下関	12,383,443	12,383,443	0	0	4,589	2,698.50576887
35	山口	434 下関	10,303,451	10,303,451	0	0	3,783	2,723.61908866
35	山口	434 下関	40,770,713	40,770,713	0	0	8,719	4,676.07674072
35	山口	434 下関	14,885,753	14,885,753	0	0	2,300	6,472.06634679
35	山口	434 下関	1,213,045	1,213,045	0	0	339	3,578.30458974
35	山口	434 下関	44,579,156	44,579,156	0	0	5,444	8,188.67678084
35	山口	435 宇部	145,902,543	145,902,543	0	0	40,406	3,610.91281091
35	山口	435 宇部	50,190,643	50,190,643	0	0	12,038	4,169.35063928
35	山口	435 宇部	24,827,222	24,827,222	0	0	7,244	3,427.28076749
35	山口	435 宇部	10,270,966	10,270,966	0	0	3,945	2,603.54019159
35	山口	435 宇部	8,987,572	29,040,666	0	25,066,368	1,177	7,636.00015351
35	山口	435 宇部	1,657,980	1,657,980	0	0	520	3,188.42253122
35	山口	436 山口	145,880,948	145,880,948	0	0	37,889	3,850.21900673
35	山口	436 山口	31,938,246	31,938,246	0	0	6,314	5,058.32209775
35	山口	436 山口	3,865,742	6,703,596	0	3,547,305	866	4,463.90588349
35	山口	446 小郡	4,128,899	4,128,899	0	0	1,474	2,801.15284961
35	山口	446 小郡	10,298,331	14,716,785	0	5,523,068	3,356	3,068.63257240
35	山口	446 小郡	2,984,186	2,984,186	0	0	1,020	2,925.67277525
35	山口	437 萩	65,820,581	65,820,581	0	0	16,029	4,106.34354654
35	山口	437 萩	2,526,179	2,526,179	0	0	510	4,953.29185220
35	山口	437 萩	7,349,421	18,942,287	0	14,491,082	1,067	6,887.92991611
35	山口	437 萩	2,431,544	2,431,544	0	0	488	4,982.67140955
35	山口	438 徳山	83,210,085	83,210,085	0	0	20,939	3,973.92830488
35	山口	438 徳山	12,702,678	12,702,678	0	0	4,425	2,870.66162464
35	山口	438 徳山	44,796,020	44,796,020	0	0	8,927	5,018.03742518
35	山口	438 徳山	10,128,153	32,285,245	0	27,696,364	1,456	6,956.14920876
35	山口	438 徳山	1,776,324	1,776,324	0	0	491	3,617.76720123
35	山口	438 徳山	25,977,412	25,977,412	0	0	2,084	12,465.16897655
35	山口	438 徳山	3,187,515	8,085,392	0	6,122,347	374	8,522.76701266
35	山口	438 徳山	1,138,031	1,138,031	0	0	254	4,480.43663116
35	山口	438 徳山	4,354,122	13,908,997	0	11,943,594	274	15,890.95530690
35	山口	439 防府	141,418,491	141,418,491	0	0	36,364	3,888.96962160
35	山口	439 防府	9,362,485	9,362,485	0	0	3,308	2,830.25544788
35	山口	439 防府	5,513,719	5,513,719	0	0	1,896	2,908.07966005
35	山口	439 防府	4,756,337	10,245,815	0	6,861,847	955	4,980.45755738
35	山口	439 防府	3,815,447	3,815,447	0	0	1,254	3,042.62120834
35	山口	440 下松	70,134,098	70,134,098	0	0	17,734	3,954.78167943
35	山口	440 下松	8,840,580	8,840,580	0	0	3,243	2,726.04993116
35	山口	440 下松	1,821,731	1,821,731	0	0	589	3,092.92185344
35	山口	440 下松	1,199,414	1,199,414	0	0	337	3,559.0227473
35	山口	441 岩国	75,093,759	75,093,759	0	0	18,042	4,162.16381045
35	山口	441 岩国	15,929,471	15,929,471	0	0	5,705	2,792.19488264
35	山口	441 岩国	48,764,407	48,764,407	0	0	12,608	3,867.73533928
35	山口	441 岩国	7,944,965	7,944,965	0	0	2,774	2,864.08243855
35	山口	441 岩国	4,177,742	7,845,550	0	4,584,636	990	4,219.94124307
35	山口	441 岩国	4,590,666	8,404,221	0	4,766,943	1,097	4,184.74579210
35	山口	441 岩国	873,473	873,473	0	0	173	5,048.97740253
35	山口	435 宇部	55,841,312	55,841,312	0	0	13,066	4,273.78783898
35	山口	435 宇部	8,266,131	8,266,131	0	0	3,166	2,610.90685073
35	山口	440 下松	39,225,833	39,225,833	0	0	11,211	3,498.87015148
35	山口	440 下松	12,053,941	12,053,941	0	0	3,150	3,826.64790992
35	山口	440 下松	21,295,249	21,295,249	0	0	3,477	6,124.60434534
35	山口	442 長門	21,041,515	21,041,515	0	0	4,569	4,605.27795323
35	山口	442 長門	7,443,694	7,443,694	0	0	2,638	2,821.71874568
35	山口	442 長門	6,236,085	19,027,120	0	15,988,794	880	7,086.46022172
35	山口	442 長門	1,829,648	1,829,648	0	0	553	3,308.58594603
35	山口	442 長門	1,682,707	1,682,707	0	0	481	3,498.35185422
35	山口	443 柳井	56,148,979	56,148,979	0	0	12,197	4,603.50736373
35	山口	443 柳井	2,288,422	5,084,700	0	3,495,346	317	7,218.98031777

都道府県	単料金区域	局	a. 原価(円)	(a)コスト	(b)左記のうち接続料原価に加算しているもの	(c)(再掲)き線点遠隔収容装置から加入者交換機間のうち、遠隔収容装置設置局から加入者交換機設置局間設置するもので、現に設置している遠隔収容装置設置局のものに係る費用	b. 回線数(回線)	c. 1回線あたりコスト(円/回線)
				総務省モデルによる値から回線工事費に係る原価を控除した値	(a)×0/5	総務省モデル(出力値)より		
算定方法			(a)-(b)-(c)×4/5	総務省モデルによる値から回線工事費に係る原価を控除した値	(a)×0/5	総務省モデル(出力値)より	総務省モデル(出力値)より	a÷b
35	山口	443 柳井	2,691,952	2,691,952	0	0	784	3,433.61240564
35	山口	443 柳井	2,546,214	2,546,214	0	0	723	3,521.73387102
35	山口	443 柳井	5,236,106	14,132,629	0	11,120,654	794	6,594.59151640
35	山口	444 美祢	20,839,478	20,839,478	0	0	5,237	3,979.27780596
35	山口	444 美祢	5,650,201	20,748,753	0	18,873,191	377	14,987.26969427
35	山口	444 美祢	2,283,016	2,283,016	0	0	607	3,761.14687154
35	山口	444 美祢	6,286,659	21,328,244	0	18,801,981	579	10,857.78748711
35	山口	438 徳山	59,285,137	59,285,137	0	0	14,774	4,012.80203792
35	山口	438 徳山	5,055,347	16,455,156	0	14,249,762	520	9,721.82032291
35	山口	445 久賀	10,760,019	10,760,019	0	0	2,058	5,228.38630704
35	山口	445 久賀	2,008,074	2,008,074	0	0	588	3,415.09181258
35	山口	445 久賀	7,362,359	7,362,359	0	0	2,471	2,979.50579935
35	山口	445 久賀	7,784,085	21,575,697	0	17,239,515	1,407	5,532.39850672
35	山口	445 久賀	6,699,944	19,731,373	0	16,289,287	1,058	6,332.65006349
35	山口	445 久賀	5,211,950	5,211,950	0	0	1,696	3,073.08361253
35	山口	445 久賀	5,711,619	18,943,957	0	16,540,423	581	9,830.66895846
35	山口	441 岩国	32,575,359	32,575,359	0	0	3,087	10,552.43235407
35	山口	441 岩国	10,641,376	10,641,376	0	0	3,784	2,812.20287298
35	山口	441 岩国	1,871,105	1,871,105	0	0	547	3,420.66812175
35	山口	441 岩国	19,901,193	19,901,193	0	0	4,215	4,721.51683552
35	山口	441 岩国	1,900,930	1,900,930	0	0	559	3,400.59095122
35	山口	441 岩国	6,426,931	26,624,399	0	25,246,835	251	25,605.30206547
35	山口	441 岩国	12,591,539	47,082,108	0	43,113,211	1,254	10,041.09985631
35	山口	441 岩国	991,619	991,619	0	0	231	4,292.72474297
35	山口	441 岩国	11,739,123	50,582,401	0	48,554,097	306	38,363.14784703
35	山口	443 柳井	3,654,530	3,654,530	0	0	1,107	3,301.29188259
35	山口	441 岩国	1,429,458	1,429,458	0	0	369	3,873.86916506
35	山口	441 岩国	1,289,973	1,289,973	0	0	338	3,816.48882216
35	山口	441 岩国	971,741	971,741	0	0	217	4,478.06857806
35	山口	441 岩国	5,913,591	12,696,102	0	8,478,138	1,221	4,843.23586666
35	山口	441 岩国	1,223,803	1,223,803	0	0	298	4,106.72031483
35	山口	443 柳井	8,415,167	8,415,167	0	0	1,282	6,564.09286677
35	山口	443 柳井	1,347,116	1,347,116	0	0	335	4,021.24281868
35	山口	443 柳井	1,394,027	1,394,027	0	0	352	3,960.30288555
35	山口	443 柳井	19,673,527	19,673,527	0	0	2,724	7,222.29338369
35	山口	443 柳井	14,782,939	14,782,939	0	0	4,909	3,011.39518318
35	山口	443 柳井	2,958,841	2,958,841	0	0	873	3,389.27971391
35	山口	443 柳井	13,156,691	13,156,691	0	0	4,369	3,011.37359210
35	山口	443 柳井	3,008,517	3,008,517	0	0	901	3,339.08661869
35	山口	440 下松	19,691,089	19,691,089	0	0	4,928	3,995.75679621
35	山口	438 徳山	29,201,090	29,201,090	0	0	1,489	19,611.20895453
35	山口	439 防府	6,397,992	17,411,150	0	13,766,448	1,144	5,592.65050037
35	山口	439 防府	15,082,235	60,428,183	0	56,682,435	732	20,604.14594250
35	山口	439 防府	4,131,626	9,877,622	0	7,182,495	762	5,422.08143471
35	山口	439 防府	7,372,961	30,052,751	0	28,349,738	178	41,421.12688625
35	山口	446 小郡	19,803,629	19,803,629	0	0	3,007	6,585.84262017
35	山口	446 小郡	45,514,231	45,514,231	0	0	10,968	4,149.72927586
35	山口	435 宇部	7,091,847	7,091,847	0	0	2,703	2,623.69477937
35	山口	435 宇部	8,943,428	18,648,611	0	12,131,479	2,331	3,836.73448308
35	山口	435 宇部	1,121,510	1,121,510	0	0	315	3,560.34771719
35	山口	435 宇部	70,873,759	70,873,759	0	0	4,790	14,796.19190569
35	山口	435 宇部	1,910,660	1,910,660	0	0	618	3,091.68323201
35	山口	435 宇部	21,108,212	21,108,212	0	0	2,491	8,473.79058875
35	山口	434 下関	22,953,637	22,953,637	0	0	2,248	10,210.69256693
35	山口	444 美祢	6,036,560	6,036,560	0	0	1,894	3,187.20157067
35	山口	444 美祢	1,350,273	1,350,273	0	0	202	6,684.51985526
35	山口	434 下関	15,113,906	15,113,906	0	0	5,350	2,825.02917355
35	山口	434 下関	1,796,352	1,796,352	0	0	560	3,207.77081451
35	山口	434 下関	3,273,007	3,273,007	0	0	1,052	3,111.22377553
35	山口	434 下関	4,462,536	4,462,536	0	0	1,575	2,833.35632980
35	山口	434 下関	1,793,750	1,793,750	0	0	558	3,214.60530328
35	山口	434 下関	1,475,969	1,475,969	0	0	445	3,316.78328606
35	山口	434 下関	1,196,163	1,196,163	0	0	336	3,560.00788837
35	山口	436 山口	38,853,737	38,853,737	0	0	1,310	29,659.34158031
35	山口	436 山口	1,972,083	1,972,083	0	0	579	3,406.01513608
35	山口	444 美祢	7,381,630	21,407,551	0	17,532,402	1,054	7,003.44387828
35	山口	444 美祢	3,707,609	3,707,609	0	0	1,078	3,439.34037594
35	山口	442 長門	8,397,240	17,976,358	0	11,973,897	2,015	4,167.36494334
35	山口	442 長門	4,806,413	4,806,413	0	0	1,583	2,909.92640531
35	山口	442 長門	9,033,446	21,647,527	0	15,767,601	2,035	4,439.03997256
35	山口	442 長門	2,814,742	2,814,742	0	0	921	3,056.18048185
35	山口	437 萩	6,993,488	24,184,180	0	21,488,365	485	14,419.56191849
35	山口	448 田万川	3,333,971	3,333,971	0	0	975	3,419.45788127
35	山口	448 田万川	1,315,198	1,315,198	0	0	314	4,188.52790031
35	山口	448 田万川	1,402,483	1,402,483	0	0	354	3,961.81675337
35	山口	448 田万川	3,166,820	3,166,820	0	0	943	3,358.23931746
35	山口	448 田万川	1,903,510	1,903,510	0	0	496	3,837.72107340
35	山口	436 山口	903,346	903,346	0	0	191	4,729.56084984
35	山口	436 山口	5,067,878	12,059,212	0	8,739,168	1,069	4,740.76500875
35	山口	436 山口	4,067,291	11,259,443	0	8,990,191	696	5,843.80842203
35	山口	436 山口	8,344,936	30,845,591	0	28,125,818	516	16,172.35646037
35	山口	436 山口	1,011,047	1,011,047	0	0	237	4,266.01998986
35	山口	448 田万川	1,684,856	1,684,856	0	0	445	3,786.19362148
35	山口	448 田万川	1,511,900	1,511,900	0	0	365	4,142.19051602
35	山口	448 田万川	3,730,688	3,730,688	0	0	1,108	3,367.04650261
35	山口	448 田万川	1,248,788	1,248,788	0	0	287	4,351.17902022
35	山口	437 萩	4,394,033	13,767,274	0	11,716,552	392	11,209.26747524
35	山口	437 萩	4,606,196	14,389,517	0	12,229,151	315	14,622.84501606
35	山口	437 萩	5,472,544	17,550,623	0	15,097,599	468	11,693.46980754
35	山口	437 萩	2,062,300	2,062,300	0	0	392	5,260.96876806

都道府県	単料金区域	局	a. 原価(円)	(a)コスト	(b)左記のうち接続料原価に加算しているもの	(c)(再掲)き線点遠隔収容装置から加入者交換機間から加入者交換機設置局間に設置するもので、現に設置している遠隔収容装置設置局のものに係る費用	b. 回線数(回線)	c. 1回線あたりコスト(円/回線)
				(a) - (b) - (c) × 4/5	総務省モデルによる値から回線工事費に係る原価を控除した値	(a) × 0/5		
36	徳島	449 徳島	194,074,422	194,074,422	0	0	45,847	4,233,088,026
36	徳島	449 徳島	19,501,961	19,501,961	0	0	7,756	2,514,435,355
36	徳島	449 徳島	77,277,361	77,277,361	0	0	7,901	9,780,706,335
36	徳島	449 徳島	14,498,587	14,498,587	0	0	5,728	2,531,177,927
36	徳島	449 徳島	9,640,843	13,311,222	0	4,587,974	3,370	2,860,784,210
36	徳島	449 徳島	5,355,577	5,355,577	0	0	2,034	2,633,027,231
36	徳島	449 徳島	4,487,612	4,487,612	0	0	1,685	2,663,271,207
36	徳島	449 徳島	15,785,226	15,785,226	0	0	6,269	2,517,981,484
36	徳島	449 徳島	9,201,961	9,201,961	0	0	3,598	2,557,521,231
36	徳島	449 徳島	12,449,473	12,449,473	0	0	4,922	2,529,352,401
36	徳島	449 徳島	81,998,991	81,998,991	0	0	16,075	5,101,025,853
36	徳島	449 徳島	67,897,148	67,897,148	0	0	12,801	5,288,426,502
36	徳島	449 徳島	8,054,598	8,054,598	0	0	3,132	2,571,710,787
36	徳島	449 徳島	4,533,180	4,533,180	0	0	1,713	2,646,340,038
36	徳島	449 徳島	6,270,633	6,270,633	0	0	2,417	2,594,386,750
36	徳島	449 徳島	6,112,281	23,252,667	0	21,425,482	537	11,382,274,159
36	徳島	450 小松島	47,265,800	47,265,800	0	0	10,282	4,596,946,101
36	徳島	450 小松島	23,384,042	59,358,163	0	44,967,651	5,165	4,527,404,072
36	徳島	451 阿南	56,948,994	56,948,994	0	0	11,981	4,753,275,071
36	徳島	451 阿南	9,163,762	9,163,762	0	0	3,211	2,853,865,540
36	徳島	451 阿南	4,056,415	4,056,415	0	0	1,349	3,006,979,062
36	徳島	451 阿南	3,953,878	9,584,314	0	7,038,044	694	5,697,231,267
36	徳島	451 阿南	6,075,651	16,881,248	0	13,506,997	871	6,975,488,032
36	徳島	451 阿南	6,887,611	17,238,879	0	13,189,085	1,249	5,354,372,190
36	徳島	451 阿南	1,930,025	1,930,025	0	0	586	3,293,557,993
36	徳島	450 小松島	10,350,341	28,022,491	0	22,090,188	1,981	5,224,806,087
36	徳島	450 小松島	1,522,749	1,522,749	0	0	436	3,492,543,962
36	徳島	450 小松島	1,261,448	1,261,448	0	0	343	3,677,689,748
36	徳島	449 徳島	2,094,507	2,094,507	0	0	714	2,933,482,905
36	徳島	449 徳島	19,738,423	19,738,423	0	0	7,842	2,517,013,960
36	徳島	449 徳島	2,388,946	2,388,946	0	0	836	2,857,591,054
36	徳島	449 徳島	5,316,190	16,806,285	0	14,362,618	680	7,817,927,162
36	徳島	449 徳島	5,266,575	16,414,250	0	13,934,593	795	6,624,623,262
36	徳島	451 阿南	8,930,355	8,930,355	0	0	3,130	2,853,148,428
36	徳島	451 阿南	9,957,456	9,957,456	0	0	3,515	2,832,846,682
36	徳島	452 丹生谷	11,675,012	11,675,012	0	0	2,253	5,181,985,037
36	徳島	452 丹生谷	6,440,154	22,072,851	0	19,540,871	459	14,030,836,498
36	徳島	452 丹生谷	6,133,622	20,463,594	0	17,912,465	511	12,003,174,136
36	徳島	452 丹生谷	9,611,024	38,786,492	0	36,469,334	359	26,771,659,157
36	徳島	452 丹生谷	2,673,161	2,673,161	0	0	618	4,325,504,038
36	徳島	452 丹生谷	1,040,588	1,040,588	0	0	145	7,176,470,263
36	徳島	453 牟岐	13,847,415	55,924,304	0	52,596,110	1,057	13,100,676,789
36	徳島	453 牟岐	13,739,928	47,774,244	0	42,542,895	1,626	8,450,140,282
36	徳島	453 牟岐	749,613	749,613	0	0	150	4,997,421,765
36	徳島	453 牟岐	5,020,470	5,020,470	0	0	1,859	2,700,629,135
36	徳島	453 牟岐	15,626,335	48,741,491	0	41,393,945	2,559	6,106,422,338
36	徳島	453 牟岐	26,286,427	122,450,298	0	120,204,839	278	94,555,492,734
36	徳島	453 牟岐	7,653,403	23,903,933	0	20,313,163	1,163	6,580,741,926
36	徳島	449 徳島	11,752,674	11,752,674	0	0	4,624	2,541,668,292
36	徳島	449 徳島	14,445,662	14,445,662	0	0	5,709	2,530,331,342
36	徳島	449 徳島	18,153,369	18,153,369	0	0	7,232	2,510,144,994
36	徳島	449 徳島	10,942,132	10,942,132	0	0	4,297	2,546,458,494
36	徳島	449 徳島	8,743,290	8,743,290	0	0	3,427	2,551,295,449
36	徳島	449 徳島	5,971,252	5,971,252	0	0	2,293	2,604,122,073
36	徳島	449 徳島	5,821,480	5,821,480	0	0	2,251	2,586,174,929
36	徳島	454 鴨島	12,545,444	20,366,662	0	9,776,523	3,745	3,349,918,309
36	徳島	454 鴨島	11,539,621	14,272,337	0	3,415,894	4,047	2,851,401,367
36	徳島	454 鴨島	42,232,410	42,232,410	0	0	8,241	5,124,670,562
36	徳島	454 鴨島	7,580,183	7,580,183	0	0	2,841	2,668,139,152
36	徳島	454 鴨島	10,130,131	12,831,464	0	3,376,665	3,539	2,862,427,623
36	徳島	454 鴨島	6,508,070	24,538,230	0	22,537,700	490	13,281,778,552
36	徳島	455 脇町	39,957,868	39,957,868	0	0	8,274	4,829,329,027
36	徳島	455 脇町	11,337,403	21,951,918	0	13,268,144	2,925	3,876,035,134
36	徳島	455 脇町	4,478,297	4,478,297	0	0	1,457	3,073,642,610
36	徳島	455 脇町	4,694,500	15,172,651	0	13,097,689	515	9,115,532,130
36	徳島	455 脇町	10,318,126	25,542,741	0	19,030,769	2,186	4,720,094,174
36	徳島	455 脇町	1,596,781	1,596,781	0	0	438	3,645,618,304
36	徳島	455 脇町	953,652	953,652	0	0	204	4,674,767,114
36	徳島	455 脇町	5,779,303	20,565,428	0	18,482,656	471	12,270,282,846
36	徳島	455 脇町	1,259,379	1,259,379	0	0	318	3,960,311,865
36	徳島	455 脇町	5,631,575	21,600,590	0	19,961,268	255	22,084,606,443
36	徳島	456 阿波池田	6,898,561	12,585,991	0	7,109,288	1,724	4,001,485,053
36	徳島	456 阿波池田	6,857,739	12,387,913	0	6,912,718	1,760	3,896,442,768
36	徳島	456 阿波池田	27,666,213	27,666,213	0	0	4,899	5,647,318,492
36	徳島	456 阿波池田	12,443,341	34,890,334	0	28,058,741	2,217	5,612,694,390
36	徳島	456 阿波池田	4,864,615	16,864,938	0	15,000,404	239	20,354,036,689
36	徳島	456 阿波池田	7,319,828	19,042,007	0	14,652,724	1,335	5,483,017,154
36	徳島	456 阿波池田	4,193,851	10,006,673	0	7,266,028	808	5,190,409,581
36	徳島	456 阿波池田	4,479,610	4,479,610	0	0	1,493	3,000,408,757
36	徳島	456 阿波池田	10,345,040	15,975,310	0	7,037,838	3,037	3,406,332,942
36	徳島	456 阿波池田	5,657,802	16,952,978	0	14,118,969	633	8,938,076,384
36	徳島	456 阿波池田	1,483,454	1,483,454	0	0	395	3,755,580,174
36	徳島	456 阿波池田	1,784,970	1,784,970	0	0	507	3,520,651,096
37	香川	457 高松	134,377,990	134,377,990	0	0	34,673	3,875,580,120
37	香川	457 高松	100,799,668	100,799,668	0	0	26,427	3,814,268,271
37	香川	457 高松	81,341,863	81,341,863	0	0	18,278	4,450,260,576
37	香川	457 高松	66,231,636	66,231,636	0	0	15,334	4,319,266,700
37	香川	457 高松	50,420,622	50,420,622	0	0	11,779	4,280,551,983
37	香川	457 高松	46,571,783	46,571,783	0	0	12,313	3,782,326,270
37	香川	457 高松	12,890,677	12,890,677	0	0	4,779	2,655,508,938

都道府県	単料金区域	局	a. 原価(円)	(a)コスト	(b)左記のうち接続料原価に加工しているもの	(c)(再掲)き線点遠隔収容装置から加入者交換機間から加入者交換機設置局間設置するもので、現に設置している遠隔収容装置設置局のものに係る費用	b. 回線数(回線)	c. 1回線あたりコスト(円/回線)
37	香川	457 高松	10,906,641	10,906,641	0	0	4,101	2,659.50764377
37	香川	457 高松	3,328,225	3,328,225	0	0	1,182	2,815.75735343
37	香川	457 高松	829,903	829,903	0	0	209	3,970.82566199
37	香川	457 高松	30,648,933	30,648,933	0	0	7,962	3,849.40123874
37	香川	458 丸亀	93,977,692	93,977,692	0	0	21,883	4,294.55248060
37	香川	458 丸亀	12,715,263	12,715,263	0	0	4,444	2,861.22039424
37	香川	458 丸亀	1,160,759	1,160,759	0	0	266	4,363.75616588
37	香川	458 丸亀	1,236,865	1,236,865	0	0	302	4,095.57928555
37	香川	458 丸亀	66,274,673	66,274,673	0	0	14,153	4,682.72969709
37	香川	458 丸亀	6,406,247	6,406,247	0	0	2,168	2,954.91076722
37	香川	458 丸亀	8,158,688	8,158,688	0	0	2,813	2,900.35126010
37	香川	458 丸亀	1,545,599	1,545,599	0	0	412	3,751.45291299
37	香川	458 丸亀	925,531	925,531	0	0	201	4,604.63051158
37	香川	458 丸亀	51,634,683	51,634,683	0	0	11,437	4,514.70512403
37	香川	459 観音寺	70,382,794	70,382,794	0	0	13,762	5,114.28526415
37	香川	459 観音寺	6,984,380	6,984,380	0	0	2,597	2,689.40327333
37	香川	459 観音寺	1,415,811	1,415,811	0	0	432	3,277.33937211
37	香川	460 三本松	7,668,076	7,668,076	0	0	2,912	2,633.26769616
37	香川	460 三本松	768,583	768,583	0	0	164	4,686.47877101
37	香川	460 三本松	1,630,555	1,630,555	0	0	505	3,228.82139526
37	香川	460 三本松	41,632,976	41,632,976	0	0	9,431	4,414.48162577
37	香川	460 三本松	7,361,579	7,361,579	0	0	2,792	2,636.66872671
37	香川	460 三本松	5,269,074	5,269,074	0	0	1,963	2,684.19475854
37	香川	457 高松	15,489,189	15,489,189	0	0	5,874	2,636.80653474
37	香川	457 高松	1,311,742	1,311,742	0	0	378	3,470.21783603
37	香川	457 高松	5,088,283	5,088,283	0	0	1,849	2,751.91100611
37	香川	460 三本松	19,255,855	30,736,343	0	14,350,609	6,217	3,097.29056605
37	香川	460 三本松	1,001,032	1,001,032	0	0	258	3,879.96760614
37	香川	461 土庄	16,098,371	16,098,371	0	0	4,823	3,337.83342908
37	香川	461 土庄	2,135,139	2,135,139	0	0	522	4,090.30476971
37	香川	461 土庄	25,635,138	25,635,138	0	0	5,428	4,722.75942266
37	香川	461 土庄	5,589,645	16,572,782	0	13,728,922	693	8,065.86546283
37	香川	461 土庄	2,154,114	2,154,114	0	0	524	4,110.90369665
37	香川	461 土庄	2,266,990	2,266,990	0	0	570	3,977.17566874
37	香川	461 土庄	6,452,307	6,452,307	0	0	1,856	3,476.45868615
37	香川	461 土庄	1,420,557	1,420,557	0	0	295	4,815.44888075
37	香川	457 高松	30,723,649	30,723,649	0	0	8,009	3,836.14044813
37	香川	457 高松	5,668,473	19,630,294	0	17,452,276	604	9,384.88930561
37	香川	457 高松	13,741,540	13,741,540	0	0	5,208	2,638.54459517
37	香川	457 高松	5,415,625	5,415,625	0	0	1,988	2,724.15740253
37	香川	457 高松	4,513,085	12,523,247	0	10,012,703	746	6,049.71142358
37	香川	457 高松	3,369,309	10,919,546	0	9,437,795	441	7,640.15717318
37	香川	457 高松	17,103,618	17,103,618	0	0	5,857	2,920.20106475
37	香川	457 高松	4,127,578	4,127,578	0	0	1,482	2,785.14004231
37	香川	457 高松	10,972,063	31,995,378	0	26,279,145	1,827	6,005.50774442
37	香川	457 高松	10,247,165	10,247,165	0	0	3,845	2,665.06243951
37	香川	457 高松	5,302,340	5,302,340	0	0	1,923	2,757.32716844
37	香川	457 高松	52,556,951	52,556,951	0	0	6,671	7,878.42168823
37	香川	458 丸亀	8,093,169	8,093,169	0	0	2,774	2,917.50857357
37	香川	458 丸亀	13,766,361	13,766,361	0	0	4,835	2,847.23084572
37	香川	458 丸亀	14,880,129	14,880,129	0	0	5,221	2,850.05341981
37	香川	458 丸亀	1,638,860	1,638,860	0	0	463	3,539.65547396
37	香川	458 丸亀	8,684,931	35,250,493	0	33,206,952	407	21,338.89722033
37	香川	458 丸亀	4,086,562	4,086,562	0	0	1,322	3,091.19654113
37	香川	458 丸亀	17,887,003	17,887,003	0	0	6,303	2,837.85549941
37	香川	458 丸亀	20,154,990	20,154,990	0	0	7,117	2,831.95023167
37	香川	458 丸亀	569,179	569,179	0	0	55	10,348.71265105
37	香川	458 丸亀	630,773	630,773	0	0	84	7,509.19905678
37	香川	458 丸亀	2,287,773	2,287,773	0	0	692	3,306.03000318
37	香川	459 観音寺	37,280,668	37,280,668	0	0	7,047	5,290.28916759
37	香川	459 観音寺	4,435,073	4,435,073	0	0	1,594	2,782.35439283
37	香川	459 観音寺	8,452,666	16,031,920	0	9,474,068	2,375	3,559.01733342
37	香川	459 観音寺	8,599,914	14,486,385	0	7,358,089	2,593	3,316.58834764
37	香川	459 観音寺	9,824,316	9,824,316	0	0	3,614	2,663.06471709
37	香川	459 観音寺	11,172,412	11,172,412	0	0	4,223	2,645.61012986
37	香川	459 観音寺	6,372,010	18,882,808	0	15,638,497	1,138	5,599.30604017
37	香川	459 観音寺	6,056,560	6,056,560	0	0	2,240	2,703.82146082
37	香川	459 観音寺	10,454,754	10,454,754	0	0	3,926	2,662.95303074
37	香川	459 観音寺	7,995,033	23,140,855	0	18,932,277	1,444	5,536.72642223
38	愛媛	462 松山	60,042,491	60,042,491	0	0	14,885	4,033.75624077
38	愛媛	462 松山	84,950,398	84,950,398	0	0	21,848	3,888.24597606
38	愛媛	462 松山	40,538,159	40,538,159	0	0	9,972	4,065.19843509
38	愛媛	462 松山	79,101,502	79,101,502	0	0	21,870	3,616.89538561
38	愛媛	462 松山	20,179,630	32,386,171	0	15,258,177	5,713	3,532.22999075
38	愛媛	462 松山	14,397,075	38,051,703	0	29,568,286	2,931	4,912.00093422
38	愛媛	462 松山	57,850,021	57,850,021	0	0	15,269	3,788.72359130
38	愛媛	462 松山	2,112,844	2,112,844	0	0	619	3,413.31797525
38	愛媛	462 松山	135,004,612	135,004,612	0	0	40,057	3,370.31261060
38	愛媛	462 松山	182,900,287	182,900,287	0	0	52,692	3,471.12061262
38	愛媛	463 今治	143,203,350	143,203,350	0	0	35,120	4,077.54414295
38	愛媛	463 今治	14,092,012	24,784,042	0	13,365,038	4,160	3,387.50285753
38	愛媛	463 今治	43,023,583	43,023,583	0	0	10,128	4,247.98406342
38	愛媛	464 宇和島	91,419,985	91,419,985	0	0	20,642	4,428.83370916
38	愛媛	464 宇和島	1,880,978	1,880,978	0	0	510	3,688.19244584
38	愛媛	464 宇和島	6,195,349	6,195,349	0	0	2,020	3,067.00437169
38	愛媛	464 宇和島	1,377,477	1,377,477	0	0	354	3,891.17823242
38	愛媛	464 宇和島	2,199,987	2,199,987	0	0	621	3,542.65226932
38	愛媛	464 宇和島	942,199	942,199	0	0	187	5,038.49935862
38	愛媛	464 宇和島	987,552	987,552	0	0	209	4,725.12912097
38	愛媛	464 宇和島	911,633	911,633	0	0	178	5,121.53441878

都道府県	単料金区域	局	a. 原価(円)	(a)コスト	(b)左記のうち接続料原価に加算しているもの	(c)(再掲)き線点遠隔収容装置から加入者交換機設置局から加入者交換機設置局間に設置するもので、現に設置している遠隔収容装置設置局のものに係る費用	b. 回線数(回線)	c. 1回線あたりコスト(円/回線)
				総務省モデルによる値から回線工事費に係る原価を控除した値	(a)×0/5	総務省モデル(出力値)より		
算定方法			(a)-(b)-(c)×4/5					
38	愛媛	465 八幡浜	49,691,976	49,691,976	0	0	11,508	4,318.03757434
38	愛媛	465 八幡浜	1,768,713	1,768,713	0	0	488	3,624.41091271
38	愛媛	465 八幡浜	2,184,503	2,184,503	0	0	664	3,289.91415467
38	愛媛	466 新居浜	87,948,667	87,948,667	0	0	24,076	3,652.96007683
38	愛媛	466 新居浜	74,332,618	74,332,618	0	0	19,581	3,796.16044095
38	愛媛	466 新居浜	17,145,129	17,145,129	0	0	6,728	2,548.32470128
38	愛媛	466 新居浜	81,738,387	81,738,387	0	0	20,329	4,020.77753463
38	愛媛	466 新居浜	5,482,313	5,482,313	0	0	2,039	2,688.72651176
38	愛媛	466 新居浜	4,068,836	15,943,795	0	14,843,699	101	40,285.50161220
38	愛媛	466 新居浜	6,834,431	29,529,438	0	28,368,759	125	54,675.44607855
38	愛媛	467 大洲	39,349,429	39,349,429	0	0	8,308	4,736.32989353
38	愛媛	467 大洲	18,410,227	39,802,063	0	26,739,794	4,242	4,339.98760399
38	愛媛	467 大洲	6,428,826	17,529,383	0	13,875,696	1,205	5,335.12542673
38	愛媛	467 大洲	3,293,316	8,627,064	0	6,667,186	486	6,776.36972682
38	愛媛	468 伊予三島	57,674,119	57,674,119	0	0	13,959	4,131.67985436
38	愛媛	468 伊予三島	48,434,981	48,434,981	0	0	12,280	3,944.21689468
38	愛媛	468 伊予三島	7,369,767	7,369,767	0	0	2,680	2,749.91290123
38	愛媛	468 伊予三島	610,817	610,817	0	0	93	6,567.92310013
38	愛媛	468 伊予三島	5,205,290	21,830,976	0	20,782,108	62	83,956.28867993
38	愛媛	462 松山	42,081,563	42,081,563	0	0	9,762	4,310.75221582
38	愛媛	462 松山	30,138,047	30,138,047	0	0	5,813	5,184.59428110
38	愛媛	462 松山	1,610,043	1,610,043	0	0	465	3,462.45892803
38	愛媛	462 松山	6,447,010	6,447,010	0	0	2,181	2,955.98793339
38	愛媛	462 松山	5,066,356	17,520,222	0	15,567,333	390	12,990.65646431
38	愛媛	463 今治	16,636,911	16,636,911	0	0	6,450	2,579.36611376
38	愛媛	463 今治	12,864,827	12,864,827	0	0	4,968	2,589.53841103
38	愛媛	468 伊予三島	2,171,095	2,171,095	0	0	695	3,123.87802297
38	愛媛	468 伊予三島	19,965,550	35,219,049	0	19,066,873	6,021	3,315.98578473
38	愛媛	466 新居浜	7,973,424	35,144,742	0	33,964,148	145	54,969.12911553
38	愛媛	463 今治	11,861,435	20,624,503	0	10,953,835	3,505	3,384.14701538
38	愛媛	463 今治	12,582,658	21,155,066	0	10,715,510	4,018	3,131.57248955
38	愛媛	463 今治	10,129,657	36,096,041	0	32,457,980	1,005	10,079.26054138
38	愛媛	463 今治	4,643,742	4,643,742	0	0	1,706	2,722.00583982
38	愛媛	463 今治	9,584,319	29,526,462	0	24,927,679	1,588	6,035.46523200
38	愛媛	463 今治	2,007,535	2,007,535	0	0	670	2,996.32090086
38	愛媛	463 今治	8,498,648	8,498,648	0	0	3,230	2,631.16039663
38	愛媛	463 今治	7,049,255	7,049,255	0	0	2,658	2,652.09007801
38	愛媛	469 伯方	7,745,454	7,745,454	0	0	1,997	3,878.54488869
38	愛媛	469 伯方	5,453,982	5,453,982	0	0	1,351	4,036.99609712
38	愛媛	469 伯方	16,560,822	16,560,822	0	0	2,369	6,990.63838089
38	愛媛	469 伯方	3,794,786	3,794,786	0	0	898	4,225.81971231
38	愛媛	469 伯方	1,191,995	1,191,995	0	0	168	7,095.21117832
38	愛媛	469 伯方	10,170,359	24,197,626	0	17,534,084	1,603	6,344.57804833
38	愛媛	469 伯方	3,462,232	3,462,232	0	0	809	4,279.64348990
38	愛媛	469 伯方	4,112,859	4,112,859	0	0	978	4,205.37702675
38	愛媛	469 伯方	10,513,673	29,155,440	0	23,302,208	1,536	6,844.83941568
38	愛媛	469 伯方	4,636,569	4,636,569	0	0	1,130	4,103.15802747
38	愛媛	469 伯方	3,661,429	3,661,429	0	0	843	4,343.33253200
38	愛媛	469 伯方	2,054,510	2,054,510	0	0	413	4,974.59929374
38	愛媛	462 松山	37,308,632	37,308,632	0	0	7,737	4,822.10577338
38	愛媛	462 松山	15,697,249	33,446,709	0	22,186,824	3,825	4,103.85606054
38	愛媛	462 松山	4,389,329	4,389,329	0	0	1,436	3,056.63572472
38	愛媛	462 松山	1,129,416	1,129,416	0	0	270	4,183.02156514
38	愛媛	462 松山	1,830,022	1,830,022	0	0	524	3,492.40806473
38	愛媛	470 久万	117,147,915	117,147,915	0	0	2,213	52,936.24695501
38	愛媛	470 久万	1,270,872	1,270,872	0	0	324	3,922.44555778
38	愛媛	470 久万	1,133,550	1,133,550	0	0	260	4,359.80662920
38	愛媛	470 久万	826,679	826,679	0	0	153	5,403.12897576
38	愛媛	470 久万	30,700,097	142,586,612	0	139,858,143	386	79,533.93020681
38	愛媛	470 久万	8,317,079	33,307,867	0	31,238,485	556	14,958.77485487
38	愛媛	470 久万	12,153,031	53,414,146	0	51,576,394	402	30,231.41952172
38	愛媛	470 久万	1,555,840	1,555,840	0	0	424	3,669.43470724
38	愛媛	470 久万	869,930	869,930	0	0	178	4,887.24445325
38	愛媛	470 久万	28,275,929	121,310,542	0	116,293,267	1,393	20,298.58472469
38	愛媛	462 松山	39,799,752	39,799,752	0	0	10,096	3,942.13077044
38	愛媛	462 松山	14,030,455	14,030,455	0	0	4,908	2,858.69099825
38	愛媛	462 松山	1,627,690	1,627,690	0	0	472	3,448.49565438
38	愛媛	462 松山	4,671,483	9,569,689	0	6,122,758	976	4,786.35509942
38	愛媛	462 松山	1,401,821	1,401,821	0	0	362	3,872.43482620
38	愛媛	462 松山	2,923,728	2,923,728	0	0	941	3,107.04320674
38	愛媛	462 松山	1,892,640	1,892,640	0	0	557	3,397.91689696
38	愛媛	467 大洲	9,520,978	21,406,523	0	14,856,932	2,136	4,457.38665631
38	愛媛	467 大洲	1,585,125	1,585,125	0	0	455	3,483.79154398
38	愛媛	467 大洲	1,718,488	1,718,488	0	0	485	3,543.27377917
38	愛媛	467 大洲	915,271	915,271	0	0	200	4,576.35543645
38	愛媛	467 大洲	17,403,766	37,135,581	0	24,664,769	4,333	4,016.56267187
38	愛媛	467 大洲	1,441,114	1,441,114	0	0	391	3,685.71461670
38	愛媛	467 大洲	5,396,697	15,881,182	0	13,105,606	751	7,186.01442822
38	愛媛	467 大洲	4,527,706	9,579,359	0	6,314,567	1,019	4,443.26317178
38	愛媛	467 大洲	3,489,339	8,928,219	0	6,798,600	515	6,775.41480955
38	愛媛	465 八幡浜	10,978,130	10,978,130	0	0	3,878	2,830.87410925
38	愛媛	465 八幡浜	1,105,788	1,105,788	0	0	248	4,458.82058852
38	愛媛	465 八幡浜	4,215,040	4,215,040	0	0	1,415	2,978.82696923
38	愛媛	465 八幡浜	3,471,197	3,471,197	0	0	1,143	3,036.91809394
38	愛媛	465 八幡浜	2,162,636	2,162,636	0	0	649	3,332.25811246
38	愛媛	465 八幡浜	1,745,933	1,745,933	0	0	484	3,607.29859059
38	愛媛	465 八幡浜	4,054,519	4,054,519	0	0	1,332	3,043.93330247
38	愛媛	465 八幡浜	1,204,792	1,204,792	0	0	300	4,015.97316143
38	愛媛	465 八幡浜	11,210,741	25,117,377	0	17,383,295	2,685	4,175.32247074
38	愛媛	465 八幡浜	1,906,179	1,906,179	0	0	561	3,397.82404556

都道府県	単料金区域	局	a. 原価(円)	(a)コスト	(b)左記のうち接続料原価に加算しているもの	(c)(再掲)き線点遠隔収容装置から加入者交換機設置局から加入者交換機設置局間に設置するもので、現に設置している遠隔収容装置設置局のものに係る費用	b. 回線数(回線)	c. 1回線あたりコスト(円/回線)
				(a)×0/5	(a)×0/5	総務省モデル(出力値)より		
算定方法			(a)-(b)-(c)×4/5	総務省モデルによる値から回線工事費に係る原価を控除した値	(a)×0/5	総務省モデル(出力値)より	総務省モデル(出力値)より	a÷b
38	愛媛	471 宇和	2,648,384	2,648,384	0	0	753	3,517.11028332
38	愛媛	471 宇和	2,954,988	2,954,988	0	0	851	3,472.37093278
38	愛媛	471 宇和	23,274,062	23,274,062	0	0	5,462	4,261.08784631
38	愛媛	471 宇和	2,285,583	2,285,583	0	0	627	3,645.26805070
38	愛媛	471 宇和	1,181,906	1,181,906	0	0	246	4,804.49593039
38	愛媛	471 宇和	16,945,570	50,288,370	0	41,678,500	2,731	6,204.89554543
38	愛媛	471 宇和	1,408,216	1,408,216	0	0	345	4,081.78558193
38	愛媛	471 宇和	1,231,221	1,231,221	0	0	274	4,493.50642096
38	愛媛	471 宇和	7,523,391	31,084,086	0	29,450,869	305	24,666.85602031
38	愛媛	471 宇和	10,126,907	38,936,969	0	36,012,577	695	14,571.08951665
38	愛媛	471 宇和	936,229	936,229	0	0	171	5,475.02609983
38	愛媛	471 宇和	2,610,915	2,610,915	0	0	740	3,528.26349226
38	愛媛	464 宇和島	12,681,915	23,868,273	0	13,982,947	3,311	3,830.23718116
38	愛媛	464 宇和島	1,859,501	1,859,501	0	0	496	3,748.99352726
38	愛媛	464 宇和島	6,260,587	6,260,587	0	0	2,042	3,065.90959948
38	愛媛	464 宇和島	11,407,290	24,701,573	0	16,617,853	2,705	4,217.11292658
38	愛媛	464 宇和島	1,505,313	1,505,313	0	0	372	4,046.54029944
38	愛媛	464 宇和島	1,323,781	1,323,781	0	0	325	4,073.17129751
38	愛媛	464 宇和島	1,938,753	1,938,753	0	0	531	3,651.13565259
38	愛媛	464 宇和島	8,029,537	21,351,574	0	16,652,546	1,527	5,258.37422073
38	愛媛	464 宇和島	890,823	890,823	0	0	161	5,533.06381490
38	愛媛	464 宇和島	8,335,210	30,447,837	0	27,640,784	694	12,010.38873393
38	愛媛	464 宇和島	911,876	911,876	0	0	171	5,332.60876647
38	愛媛	464 宇和島	20,903,546	64,289,753	0	54,232,759	3,270	6,392.52175388
38	愛媛	464 宇和島	8,045,890	30,206,407	0	27,700,646	570	14,115.59583980
38	愛媛	464 宇和島	5,153,849	20,037,499	0	18,604,563	200	25,769.24551657
38	愛媛	472 御荘	641,844	641,844	0	0	50	12,836.88196109
38	愛媛	472 御荘	2,498,283	2,498,283	0	0	616	4,055.65342461
38	愛媛	472 御荘	26,259,568	26,259,568	0	0	6,846	3,835.75346202
38	愛媛	472 御荘	1,363,088	1,363,088	0	0	270	5,048.47548353
38	愛媛	472 御荘	2,096,857	2,096,857	0	0	495	4,236.07379913
38	愛媛	472 御荘	4,979,545	5,453,283	0	592,173	1,320	3,772.38236353
38	愛媛	472 御荘	2,947,649	2,947,649	0	0	765	3,853.13549444
38	愛媛	472 御荘	1,901,060	1,901,060	0	0	453	4,196.60124007
39	高知	473 高知	89,023,599	89,023,599	0	0	20,689	4,302.94353735
39	高知	473 高知	80,248,238	80,248,238	0	0	19,958	4,020.85570168
39	高知	473 高知	86,699,737	86,699,737	0	0	19,941	4,347.81289033
39	高知	473 高知	47,924,968	47,924,968	0	0	9,637	4,973.01736645
39	高知	473 高知	11,732,317	11,732,317	0	0	4,399	2,667.04181663
39	高知	473 高知	48,021,100	48,021,100	0	0	10,679	4,496.77871638
39	高知	473 高知	17,418,216	20,368,095	0	3,687,348	6,297	2,766.11335845
39	高知	473 高知	11,633,123	11,633,123	0	0	4,384	2,653.54093860
39	高知	473 高知	146,193,792	146,193,792	0	0	36,550	3,999.83014912
39	高知	474 室戸	31,654,456	31,654,456	0	0	4,535	6,980.03434559
39	高知	474 室戸	15,252,589	61,630,946	0	57,972,947	972	15,691.96404687
39	高知	474 室戸	2,295,275	2,295,275	0	0	713	3,219.17919804
39	高知	474 室戸	7,280,095	23,924,533	0	20,805,547	901	8,080.01678576
39	高知	475 安芸	40,359,651	40,359,651	0	0	7,815	5,164.38270492
39	高知	475 安芸	8,245,984	34,743,674	0	33,122,113	95	86,799.82931638
39	高知	473 高知	47,090,339	47,090,339	0	0	9,492	4,961.05551146
39	高知	473 高知	13,595,744	25,654,474	0	15,073,413	3,717	3,657.11960286
39	高知	473 高知	7,834,547	13,917,384	0	7,603,520	2,146	3,650.76767062
39	高知	473 高知	24,184,787	24,184,787	0	0	6,156	3,928.65289505
39	高知	473 高知	12,254,700	33,921,064	0	27,082,955	2,400	5,106.12500347
39	高知	473 高知	2,658,476	2,658,476	0	0	893	2,977.01721727
39	高知	476 須崎	20,381,228	20,381,228	0	0	7,025	2,901.24243503
39	高知	473 高知	743,994	743,994	0	0	130	5,723.03008174
39	高知	476 須崎	1,959,449	1,959,449	0	0	565	3,468.05121463
39	高知	476 須崎	1,642,336	1,642,336	0	0	454	3,617.48043644
39	高知	476 須崎	1,853,729	1,853,729	0	0	518	3,578.62766913
39	高知	476 須崎	1,926,634	1,926,634	0	0	545	3,535.10798308
39	高知	477 土佐中村	40,524,732	40,524,732	0	0	7,767	5,217.55277444
39	高知	477 土佐中村	2,958,804	2,958,804	0	0	936	3,161.11573569
39	高知	477 土佐中村	7,844,836	28,168,442	0	25,404,508	598	13,118.45402413
39	高知	477 土佐中村	4,046,758	14,173,506	0	12,658,435	293	13,811.46062574
39	高知	477 土佐中村	4,024,979	14,165,939	0	12,676,200	271	14,852.32022081
39	高知	477 土佐中村	1,849,917	1,849,917	0	0	523	3,537.12652559
39	高知	477 土佐中村	11,325,611	11,793,231	0	584,524	3,878	2,920.47737404
39	高知	478 宿毛	18,933,775	18,933,775	0	0	3,503	5,405.01720212
39	高知	478 宿毛	7,252,667	7,252,667	0	0	2,424	2,992.02430057
39	高知	478 宿毛	6,336,478	17,078,572	0	13,427,617	1,026	6,175.90487469
39	高知	478 宿毛	5,504,089	5,504,089	0	0	1,810	3,040.93294365
39	高知	478 宿毛	3,838,263	13,047,247	0	11,511,230	214	17,935.80839961
39	高知	478 宿毛	4,378,375	15,464,563	0	13,857,734	179	24,460.19769748
39	高知	478 宿毛	5,783,695	24,507,972	0	23,405,347	45	128,526.54793861
39	高知	479 土佐清水	10,227,068	10,227,068	0	0	3,357	3,046.49042804
39	高知	479 土佐清水	3,017,497	3,017,497	0	0	905	3,334.25056807
39	高知	479 土佐清水	2,196,562	2,196,562	0	0	614	3,577.46271481
39	高知	479 土佐清水	1,703,784	1,703,784	0	0	466	3,656.18878663
39	高知	479 土佐清水	1,609,888	1,609,888	0	0	417	3,860.64191437
39	高知	479 土佐清水	7,581,209	24,714,053	0	21,416,055	828	9,156.04936142
39	高知	479 土佐清水	1,348,135	1,348,135	0	0	343	3,930.42328133
39	高知	479 土佐清水	4,379,132	13,367,718	0	11,235,733	427	10,255.57759763
39	高知	479 土佐清水	3,807,597	13,196,787	0	11,736,488	204	18,664.68961463
39	高知	474 室戸	2,493,132	2,493,132	0	0	817	3,051.56948460
39	高知	474 室戸	6,789,820	24,323,679	0	21,917,323	603	11,260.06711157
39	高知	475 安芸	17,558,455	36,525,410	0	23,708,693	4,328	4,056.94438463
39	高知	475 安芸	4,351,635	15,668,357	0	14,145,902	272	15,998.65888723
39	高知	475 安芸	6,042,405	21,940,013	0	19,872,011	101	59,825.78757071
39	高知	475 安芸	1,475,394	1,475,394	0	0	375	3,934.38319858

都道府県	単料金区域	局	a. 原価(円)	(a)コスト	(b)左記のうち接続料原価に加算しているもの	(c)(再掲)き線点遠隔収容装置から加入者交換機設置局から加入者交換機設置局間設置するもので、現に設置している遠隔収容装置設置局のものに係る費用	b. 回線数(回線)	c. 1回線あたりコスト(円/回線)
				(a)×0/5	(a)×0/5	総務省モデル(出力値)より		
算定方法			(a)-(b)-(c)×4/5	総務省モデルによる値から回線工事費に係る原価を控除した値	(a)×0/5	総務省モデル(出力値)より	総務省モデル(出力値)より	a÷b
39	高知	475 安芸	839,785	839,785	0	0	155	5,417.96791127
39	高知	475 安芸	5,383,613	5,825,501	0	552,359	1,767	3,046.75338625
39	高知	480 土佐山田	20,735,169	30,683,210	0	12,435,052	6,951	2,983.04833586
39	高知	480 土佐山田	8,823,871	37,009,564	0	35,232,116	210	42,018.43283194
39	高知	480 土佐山田	21,034,630	21,034,630	0	0	7,601	2,767.35029985
39	高知	480 土佐山田	4,603,000	4,603,000	0	0	320	14,384.37545739
39	高知	480 土佐山田	9,682,240	9,682,240	0	0	3,727	2,597.86430065
39	高知	480 土佐山田	6,674,042	14,431,168	0	9,696,409	1,615	4,132.53349223
39	高知	480 土佐山田	17,173,829	64,156,641	0	58,053,515	1,477	11,993.11385642
39	高知	481 横北	8,798,528	24,622,357	0	19,779,786	1,484	5,928.92712033
39	高知	481 横北	14,437,836	14,437,836	0	0	907	15,918.23123249
39	高知	481 横北	2,730,526	2,730,526	0	0	832	3,281.88219027
39	高知	481 横北	8,620,208	35,172,416	0	33,190,260	495	17,414.56219946
39	高知	481 横北	997,090	997,090	0	0	235	4,242.93716578
39	高知	481 横北	863,166	863,166	0	0	166	5,199.79268407
39	高知	473 高知	6,837,807	27,190,762	0	25,441,193	366	18,682.53383789
39	高知	473 高知	1,244,078	1,244,078	0	0	355	3,504.44463485
39	高知	481 横北	9,805,292	24,637,756	0	18,540,579	1,958	5,007.81010601
39	高知	481 横北	8,098,641	33,110,422	0	31,264,726	394	20,554.92580109
39	高知	481 横北	9,194,119	39,712,346	0	38,147,783	322	28,553.16580457
39	高知	473 高知	21,946,810	98,972,053	0	96,281,554	338	64,931.39099485
39	高知	473 高知	50,614,381	50,614,381	0	0	7,485	6,762.10831302
39	高知	473 高知	6,344,853	26,085,688	0	24,676,045	252	25,177.98627275
39	高知	482 佐川	6,920,452	20,712,169	0	17,239,647	964	7,178.89162312
39	高知	482 佐川	853,425	853,425	0	0	141	6,052.65860138
39	高知	473 高知	6,549,382	6,549,382	0	0	2,393	2,736.89188943
39	高知	482 佐川	2,774,751	2,774,751	0	0	842	3,295.42864298
39	高知	482 佐川	3,402,884	8,484,390	0	6,351,870	493	6,902.40205577
39	高知	473 高知	6,577,451	26,930,406	0	25,441,193	276	23,831.34384043
39	高知	473 高知	15,859,366	66,593,515	0	63,417,686	855	18,548.96633508
39	高知	476 須崎	5,353,414	5,353,414	0	0	1,760	3,041.71254573
39	高知	476 須崎	2,234,956	2,234,956	0	0	651	3,433.11161876
39	高知	482 佐川	27,162,406	27,162,406	0	0	5,483	4,953.93146503
39	高知	482 佐川	10,276,282	20,656,417	0	12,975,169	2,450	4,194.40093292
39	高知	482 佐川	993,485	993,485	0	0	209	4,753.51726814
39	高知	483 窪川	85,938,283	85,938,283	0	0	3,193	26,914.58913468
39	高知	483 窪川	2,467,008	2,467,008	0	0	769	3,208.07330870
39	高知	483 窪川	8,805,292	35,254,325	0	33,061,291	551	15,980.56663416
39	高知	483 窪川	5,626,287	19,906,820	0	17,850,667	616	9,133.58282801
39	高知	483 窪川	1,710,297	1,710,297	0	0	479	3,570.58356229
39	高知	476 須崎	5,611,501	14,531,291	0	11,149,737	1,035	5,421.74019842
39	高知	476 須崎	1,201,347	1,201,347	0	0	278	4,321.39077144
39	高知	476 須崎	1,273,966	1,273,966	0	0	314	4,057.21716773
39	高知	476 須崎	859,966	859,966	0	0	157	5,477.49339053
39	高知	476 須崎	6,293,117	21,393,602	0	18,875,607	547	11,504.78383133
39	高知	476 須崎	7,604,676	7,604,676	0	0	959	7,929.79729261
39	高知	476 須崎	2,309,950	2,309,950	0	0	700	3,299.92853786
39	高知	476 須崎	2,149,739	2,149,739	0	0	608	3,535.75507536
39	高知	482 佐川	6,985,838	17,400,530	0	13,018,365	1,168	5,981.02587551
39	高知	482 佐川	7,586,002	12,427,444	0	6,051,802	2,019	3,757.30671063
39	高知	477 土佐中村	3,817,148	3,817,148	0	0	1,232	3,098.33417811
39	高知	477 土佐中村	1,139,027	1,139,027	0	0	280	4,380.87207319
39	高知	483 窪川	8,649,745	38,795,112	0	37,681,708	124	69,756.01167592
39	高知	483 窪川	9,127,472	34,263,483	0	31,420,013	830	10,996.95410464
39	高知	483 窪川	9,443,594	41,336,518	0	39,866,155	249	37,926.07863455
39	高知	477 土佐中村	13,701,705	34,756,758	0	26,318,816	2,776	4,935.77257158
39	高知	477 土佐中村	5,510,776	16,862,750	0	14,189,968	643	8,570.41377464
39	高知	478 宿毛	3,535,735	3,535,735	0	0	1,109	3,188.21930653
39	高知	478 宿毛	1,612,703	1,612,703	0	0	429	3,759.21531721
39	高知	478 宿毛	1,164,628	1,164,628	0	0	250	4,658.51042993
39	高知	478 宿毛	1,170,168	1,170,168	0	0	265	4,415.72703652
39	高知	478 宿毛	957,020	957,020	0	0	198	4,833.43188281
39	高知	478 宿毛	1,210,958	1,210,958	0	0	280	4,324.84929644
39	高知	483 窪川	30,919,962	136,203,292	0	131,604,163	1,193	25,917.82209905
39	高知	477 土佐中村	5,590,751	15,750,256	0	12,699,381	882	6,338.72017960
39	高知	477 土佐中村	944,334	944,334	0	0	203	4,651.89071737
39	高知	477 土佐中村	3,597,070	13,421,037	0	12,279,959	149	24,141.41087637
39	高知	477 土佐中村	5,677,036	24,419,261	0	23,427,782	63	90,111.68102522
39	高知	477 土佐中村	11,290,308	45,631,058	0	42,925,938	720	15,680.98265994
40	福岡	484 北九州	40,073,974	40,073,974	0	0	10,978	3,650.38934159
40	福岡	484 北九州	10,651,083	10,651,083	0	0	4,077	2,612.48058837
40	福岡	484 北九州	58,254,738	58,254,738	0	0	18,242	3,193.44030629
40	福岡	484 北九州	6,268,248	6,268,248	0	0	2,358	2,658.28993074
40	福岡	484 北九州	47,504,300	47,504,300	0	0	13,226	3,591.73595959
40	福岡	484 北九州	25,760,675	25,760,675	0	0	6,970	3,695.93621936
40	福岡	484 北九州	13,173,504	13,173,504	0	0	5,065	2,600.88929445
40	福岡	484 北九州	75,184,125	75,184,125	0	0	22,904	3,282.57619174
40	福岡	484 北九州	107,535,575	107,535,575	0	0	32,948	3,263.79673105
40	福岡	484 北九州	102,787,226	102,787,226	0	0	31,659	3,246.69845818
40	福岡	484 北九州	71,530,910	71,530,910	0	0	22,052	3,243.73799481
40	福岡	484 北九州	75,267,398	75,267,398	0	0	22,026	3,417.20683209
40	福岡	484 北九州	21,598,978	40,415,410	0	23,520,540	6,273	3,443.16566858
40	福岡	484 北九州	63,570,672	63,570,672	0	0	19,048	3,337.39350983
40	福岡	484 北九州	39,374,439	39,374,439	0	0	11,275	3,492.18967786
40	福岡	484 北九州	62,144,819	62,144,819	0	0	18,868	3,293.86223096
40	福岡	484 北九州	91,335,684	91,335,684	0	0	28,862	3,164.56529691
40	福岡	484 北九州	86,387,873	86,387,873	0	0	26,958	3,204.53568201
40	福岡	484 北九州	41,141,868	41,141,868	0	0	12,493	3,293.19361559
40	福岡	484 北九州	39,497,580	39,497,580	0	0	11,089	3,561.87030871
40	福岡	485 福岡	75,883,641	75,883,641	0	0	23,525	3,225.65954684

都道府県	単料金区域	局	a. 原価(円)	(a)コスト	(b)左記のうち接続料原価に加工しているもの	(c)(再掲)き線点遠隔収容装置から加入者交換機設置局間へ設置するもので、現に設置している遠隔収容装置設置局のものに係る費用	b. 回線数(回線)	c. 1回線あたりコスト(円/回線)
40	福岡	485 福岡	108,440,223	108,440,223	0	0	35,485	3,055.94541958
40	福岡	485 福岡	81,603,350	81,603,350	0	0	25,326	3,222.11759302
40	福岡	485 福岡	12,533,763	12,533,763	0	0	4,990	2,511.77608476
40	福岡	485 福岡	53,010,562	53,010,562	0	0	16,328	3,246.60472764
40	福岡	485 福岡	10,820,576	33,204,151	0	27,979,468	1,837	5,890.35174125
40	福岡	485 福岡	158,443,351	158,443,351	0	0	49,063	3,229.38570163
40	福岡	485 福岡	57,351,009	57,351,009	0	0	18,385	3,119.44567700
40	福岡	485 福岡	203,763,952	203,763,952	0	0	69,610	2,927.22240731
40	福岡	485 福岡	206,852,312	206,852,312	0	0	67,279	3,074.54498258
40	福岡	485 福岡	88,223,719	88,223,719	0	0	27,864	3,166.22590513
40	福岡	485 福岡	118,301,078	118,301,078	0	0	40,930	2,890.32684334
40	福岡	485 福岡	37,643,899	37,643,899	0	0	11,230	3,352.08363725
40	福岡	485 福岡	86,112,591	86,112,591	0	0	27,081	3,179.81578495
40	福岡	485 福岡	17,521,617	17,521,617	0	0	7,022	2,495.24598313
40	福岡	485 福岡	38,296,568	38,296,568	0	0	10,420	3,675.29441300
40	福岡	485 福岡	6,946,228	24,488,667	0	21,928,049	756	9,188.13263817
40	福岡	485 福岡	122,142,712	122,142,712	0	0	41,475	2,944.97197002
40	福岡	485 福岡	147,796,351	147,796,351	0	0	49,408	2,991.34453173
40	福岡	485 福岡	31,807,068	96,648,436	0	81,051,711	5,842	5,444.55110592
40	福岡	496 瀬高	153,846,072	153,846,072	0	0	44,343	3,469.45566315
40	福岡	496 瀬高	17,989,429	29,105,314	0	13,894,856	5,705	3,153.27416493
40	福岡	486 久留米	141,408,016	141,408,016	0	0	41,902	3,374.73189603
40	福岡	486 久留米	38,913,981	38,913,981	0	0	10,251	3,796.11557002
40	福岡	486 久留米	9,778,810	9,778,810	0	0	3,733	2,619.5795373
40	福岡	486 久留米	62,596,308	62,596,308	0	0	18,041	3,469.66950406
40	福岡	486 久留米	47,765,466	47,765,466	0	0	13,032	3,665.24444718
40	福岡	487 直方	60,223,605	60,223,605	0	0	14,527	4,145.63264029
40	福岡	487 直方	15,687,113	15,687,113	0	0	6,407	2,448.43347058
40	福岡	488 飯塚	138,502,806	138,502,806	0	0	37,728	3,671.08795635
40	福岡	489 田川	84,043,884	84,043,884	0	0	20,649	4,070.11883250
40	福岡	488 飯塚	9,491,647	9,491,647	0	0	3,736	2,540.59083381
40	福岡	490 甘木	68,360,354	68,360,354	0	0	16,842	4,058.92137835
40	福岡	490 甘木	918,735	918,735	0	0	205	4,481.63639062
40	福岡	490 甘木	5,680,334	16,575,160	0	13,618,532	909	6,248.99243915
40	福岡	491 八女	53,567,133	53,567,133	0	0	13,684	3,914.58147850
40	福岡	486 久留米	51,490,855	51,490,855	0	0	14,468	3,558.94769266
40	福岡	496 瀬高	50,944,567	50,944,567	0	0	12,805	3,978.49020283
40	福岡	492 行橋	110,374,962	110,374,962	0	0	27,695	3,985.37505995
44	大分	527 中津	64,106,230	64,106,230	0	0	8,941	7,169.91721517
44	大分	527 中津	4,058,056	11,114,363	0	8,820,384	699	5,805.51672774
40	福岡	484 北九州	42,507,809	42,507,809	0	0	12,486	3,404.43767575
40	福岡	486 久留米	44,932,471	44,932,471	0	0	10,813	4,155.41205537
40	福岡	486 久留米	12,147,159	12,147,159	0	0	4,655	2,609.48643407
40	福岡	485 福岡	114,565,865	114,565,865	0	0	36,584	3,131.58388756
40	福岡	485 福岡	27,899,898	27,899,898	0	0	6,677	4,178.50800570
40	福岡	485 福岡	34,643,547	34,643,547	0	0	10,285	3,368.35656640
40	福岡	485 福岡	30,697,793	30,697,793	0	0	8,588	3,574.49849168
40	福岡	493 宗像	67,589,214	67,589,214	0	0	17,524	3,856.95124344
40	福岡	493 宗像	65,097,774	65,097,774	0	0	8,599	7,570.38892033
40	福岡	485 福岡	38,883,048	38,883,048	0	0	11,132	3,492.90762266
40	福岡	485 福岡	43,844,575	43,844,575	0	0	12,492	3,509.81230515
40	福岡	485 福岡	17,664,261	17,664,261	0	0	7,106	2,485.82334410
40	福岡	485 福岡	38,675,857	38,675,857	0	0	11,885	3,254.17391095
40	福岡	485 福岡	25,181,205	25,181,205	0	0	6,655	3,783.80239700
40	福岡	485 福岡	49,986,934	49,986,934	0	0	14,683	3,404.40877502
40	福岡	485 福岡	2,489,246	2,489,246	0	0	907	2,744.48304933
40	福岡	485 福岡	5,876,915	5,876,915	0	0	2,293	2,562.98071015
40	福岡	485 福岡	61,104,213	61,104,213	0	0	8,258	7,399.39606342
40	福岡	493 宗像	42,327,198	42,327,198	0	0	11,860	3,568.90367917
40	福岡	493 宗像	12,445,455	14,027,123	0	1,977,085	4,494	2,769.34905468
40	福岡	493 宗像	9,950,286	18,041,793	0	10,114,383	2,718	3,660.88533572
40	福岡	493 宗像	1,158,943	1,158,943	0	0	339	3,418.70968894
40	福岡	484 北九州	11,524,282	11,524,282	0	0	4,404	2,616.77603528
40	福岡	484 北九州	32,523,180	32,523,180	0	0	8,131	3,999.89910287
40	福岡	484 北九州	30,861,894	30,861,894	0	0	7,509	4,109.98719195
40	福岡	484 北九州	13,808,726	13,808,726	0	0	5,329	2,591.24149139
40	福岡	487 直方	12,881,483	12,881,483	0	0	5,247	2,455.01864921
40	福岡	487 直方	15,190,424	15,190,424	0	0	6,216	2,443.76186717
40	福岡	487 直方	36,296,972	36,296,972	0	0	6,435	5,640.55508444
40	福岡	487 直方	6,590,776	6,590,776	0	0	2,625	2,510.77167942
40	福岡	487 直方	1,740,697	1,740,697	0	0	596	2,920.63213042
40	福岡	488 飯塚	8,902,000	8,902,000	0	0	3,499	2,544.15549593
40	福岡	488 飯塚	16,511,893	16,511,893	0	0	6,593	2,504.45826232
40	福岡	488 飯塚	6,051,096	6,051,096	0	0	2,348	2,577.12767122
40	福岡	488 飯塚	31,260,748	31,260,748	0	0	2,839	11,011.18268300
40	福岡	488 飯塚	12,574,615	30,293,378	0	22,148,454	2,890	4,351.07777581
40	福岡	488 飯塚	8,971,010	8,971,010	0	0	3,540	2,534.18363902
40	福岡	490 甘木	13,969,721	40,562,311	0	33,240,738	2,497	5,594.60174997
40	福岡	490 甘木	6,836,657	6,836,657	0	0	2,407	2,840.32290099
40	福岡	490 甘木	13,138,980	15,954,108	0	3,518,910	4,426	2,968.59016398
40	福岡	490 甘木	5,241,483	19,146,988	0	17,381,881	393	13,337.10763812
40	福岡	490 甘木	1,403,972	1,403,972	0	0	370	3,794.51921368
40	福岡	494 前原	76,940,723	76,940,723	0	0	20,075	3,832.66363915
40	福岡	494 前原	7,301,661	21,473,977	0	17,715,394	1,174	6,219.47291145
40	福岡	494 前原	6,595,732	6,595,732	0	0	2,346	2,811.47975390
40	福岡	494 前原	3,428,479	3,428,479	0	0	1,158	2,965.81263640
40	福岡	494 前原	10,958,006	23,625,559	0	15,834,441	2,725	4,021.28663453
40	福岡	494 前原	6,676,341	13,253,340	0	8,221,249	1,644	4,061.03451536
40	福岡	495 田主丸	13,439,077	13,439,077	0	0	5,541	2,425.38844275
40	福岡	495 田主丸	15,292,951	15,292,951	0	0	6,302	2,426.68216885

都道府県	単料金区域	局	a. 原価(円)	(a)コスト	(b)左記のうち接続料原価に加算しているもの	(c)(再掲)き線点遠隔収容装置から加入者交換機間のうち、遠隔収容装置設置局から加入者交換機設置局間設置するもので、現に設置している遠隔収容装置設置局のものに係る費用	b. 回線数(回線)	c. 1回線あたりコスト(円/回線)
				(a) - (b) - (c) × 4/5	総務省モデルによる値から回線工事費に係る原価を控除した値	(a) × 0/5		
算定方法			(a) - (b) - (c) × 4/5	総務省モデルによる値から回線工事費に係る原価を控除した値	(a) × 0/5	総務省モデル(出力値)より	総務省モデル(出力値)より	a÷b
40	福岡	495 田主丸	21,020,643	21,020,643	0	0	5,174	4,062,7451499
40	福岡	486 久留米	12,152,883	12,152,883	0	0	4,664	2,605,67806970
40	福岡	486 久留米	11,701,793	20,701,220	0	11,249,283	3,526	3,318,71614932
40	福岡	486 久留米	8,538,487	8,538,487	0	0	3,242	2,633,70968688
40	福岡	496 瀬高	11,115,305	11,115,305	0	0	4,245	2,618,44646129
40	福岡	486 久留米	11,397,821	11,397,821	0	0	4,392	2,595,13234988
40	福岡	491 八女	28,689,494	28,689,494	0	0	3,066	9,357,30402644
40	福岡	491 八女	2,302,992	2,302,992	0	0	705	3,266,65492908
40	福岡	491 八女	613,699	613,699	0	0	91	6,743,94608641
40	福岡	491 八女	13,615,160	13,615,160	0	0	1,170	11,636,89922390
40	福岡	491 八女	3,865,335	3,865,335	0	0	1,265	3,055,60112123
40	福岡	491 八女	1,527,820	1,527,820	0	0	413	3,699,32223122
40	福岡	491 八女	1,920,391	1,920,391	0	0	563	3,410,99671818
40	福岡	491 八女	35,066,825	35,066,825	0	0	5,446	6,439,00562082
40	福岡	491 八女	2,075,282	2,075,282	0	0	599	3,464,57818435
40	福岡	491 八女	7,988,759	23,476,660	0	19,359,876	1,140	7,007,68339609
40	福岡	496 瀬高	27,046,648	27,046,648	0	0	7,761	3,484,94373400
40	福岡	496 瀬高	12,263,775	12,263,775	0	0	4,679	2,621,02473073
40	福岡	496 瀬高	63,155,786	63,155,786	0	0	16,976	3,720,29842540
40	福岡	496 瀬高	5,685,637	5,685,637	0	0	2,115	2,688,24431906
40	福岡	496 瀬高	9,558,050	9,558,050	0	0	3,624	2,637,43089067
40	福岡	489 田川	10,373,794	10,373,794	0	0	4,017	2,582,47300162
40	福岡	489 田川	9,970,353	14,523,195	0	5,691,052	3,254	3,064,02994545
40	福岡	489 田川	3,830,302	13,588,633	0	12,197,914	297	12,896,64039676
40	福岡	489 田川	1,114,368	1,114,368	0	0	326	3,418,30688327
40	福岡	489 田川	11,736,670	11,736,670	0	0	4,543	2,583,46244868
40	福岡	489 田川	9,015,388	9,015,388	0	0	3,451	2,612,39871431
40	福岡	489 田川	19,641,890	19,641,890	0	0	5,396	3,640,08331478
40	福岡	489 田川	7,657,893	7,657,893	0	0	2,932	2,611,83242587
40	福岡	489 田川	5,432,370	5,432,370	0	0	2,026	2,681,32776665
40	福岡	489 田川	2,943,628	2,943,628	0	0	1,058	2,782,25739106
40	福岡	484 北九州	92,032,178	92,032,178	0	0	8,176	11,256,38185679
40	福岡	492 行橋	13,417,569	13,417,569	0	0	2,033	6,599,88625164
40	福岡	492 行橋	886,116	886,116	0	0	211	4,199,60392118
40	福岡	492 行橋	6,276,725	6,276,725	0	0	2,275	2,758,99999340
40	福岡	492 行橋	7,661,599	7,661,599	0	0	2,826	2,711,11081885
40	福岡	492 行橋	20,486,467	53,612,932	0	41,408,081	4,226	4,847,72050800
40	福岡	492 行橋	6,457,543	6,457,543	0	0	2,360	2,736,24710268
40	福岡	492 行橋	5,835,988	21,646,447	0	19,763,073	467	12,496,76295161
44	大分	527 中津	7,212,905	8,193,683	0	1,225,973	2,320	3,109,01065445
41	佐賀	497 佐賀	1,905,335	1,905,335	0	0	611	3,118,38719752
41	佐賀	497 佐賀	6,970,111	6,970,111	0	0	2,597	2,683,90889363
41	佐賀	497 佐賀	100,967,094	100,967,094	0	0	21,228	4,756,31683574
41	佐賀	497 佐賀	179,863,179	179,863,179	0	0	37,754	4,764,08272078
41	佐賀	498 唐津	104,089,230	104,089,230	0	0	19,879	5,236,14016054
41	佐賀	498 唐津	6,332,600	6,332,600	0	0	2,308	2,743,76063465
41	佐賀	498 唐津	9,822,931	9,822,931	0	0	3,665	2,680,19939445
41	佐賀	498 唐津	2,997,291	2,997,291	0	0	1,020	2,938,52059070
40	福岡	486 久留米	75,472,924	75,472,924	0	0	20,674	3,650,62028784
41	佐賀	497 佐賀	24,728,868	24,728,868	0	0	4,491	5,506,31657320
41	佐賀	497 佐賀	7,861,786	13,113,483	0	6,564,622	2,430	3,235,30276763
41	佐賀	499 伊万里	55,560,213	55,560,213	0	0	11,596	4,791,32571951
41	佐賀	499 伊万里	8,435,004	8,435,004	0	0	2,945	2,864,17809065
41	佐賀	499 伊万里	3,698,440	3,698,440	0	0	1,216	3,041,48060915
41	佐賀	499 伊万里	2,078,944	2,078,944	0	0	613	3,391,42566638
41	佐賀	499 伊万里	2,215,612	2,215,612	0	0	679	3,263,05109090
41	佐賀	499 伊万里	2,530,852	2,530,852	0	0	797	3,175,47253415
41	佐賀	499 伊万里	2,444,763	2,444,763	0	0	760	3,216,79292779
41	佐賀	500 武雄	44,366,078	44,366,078	0	0	8,928	4,969,31879482
41	佐賀	500 武雄	1,807,087	1,807,087	0	0	575	3,142,76002226
41	佐賀	500 武雄	2,541,163	2,541,163	0	0	845	3,007,29365574
41	佐賀	500 武雄	1,746,469	1,746,469	0	0	558	3,129,87308663
41	佐賀	501 鹿島	45,152,634	45,152,634	0	0	9,170	4,923,95133159
41	佐賀	501 鹿島	791,967	791,967	0	0	138	5,823,28913352
41	佐賀	501 鹿島	900,420	900,420	0	0	197	4,570,65887070
41	佐賀	501 鹿島	1,529,223	1,529,223	0	0	427	3,581,31943744
41	佐賀	497 佐賀	9,076,405	9,076,405	0	0	3,400	2,669,53101121
41	佐賀	497 佐賀	38,249,452	38,249,452	0	0	6,134	6,235,64567354
41	佐賀	497 佐賀	4,807,396	4,807,396	0	0	1,754	2,740,81868019
41	佐賀	497 佐賀	14,346,866	14,346,866	0	0	5,437	2,638,74676913
41	佐賀	497 佐賀	7,001,303	24,316,616	0	21,644,391	792	8,840,02955571
41	佐賀	497 佐賀	1,563,236	1,563,236	0	0	481	3,249,97188685
41	佐賀	497 佐賀	6,029,141	23,161,688	0	21,415,685	412	14,633,83637205
41	佐賀	497 佐賀	59,852,693	59,852,693	0	0	13,030	4,593,45299768
41	佐賀	497 佐賀	7,796,864	7,796,864	0	0	2,889	2,698,81052423
41	佐賀	497 佐賀	5,937,950	21,544,275	0	19,507,907	555	10,699,00884780
41	佐賀	497 佐賀	1,624,217	1,624,217	0	0	507	3,203,58288713
40	福岡	486 久留米	14,186,252	14,186,252	0	0	5,466	2,595,36256951
40	福岡	486 久留米	8,612,733	8,612,733	0	0	3,284	2,622,63484417
40	福岡	486 久留米	7,572,848	7,572,848	0	0	2,852	2,655,27628781
40	福岡	486 久留米	4,879,285	4,879,285	0	0	1,787	2,730,43377528
41	佐賀	497 佐賀	57,473,232	57,473,232	0	0	7,917	7,259,47096330
41	佐賀	497 佐賀	23,846,039	23,846,039	0	0	4,063	5,869,07187807
41	佐賀	498 唐津	22,547,613	22,547,613	0	0	2,663	8,466,99684421
41	佐賀	498 唐津	5,646,359	18,170,002	0	15,654,554	643	8,781,27376560
41	佐賀	498 唐津	4,261,431	4,261,431	0	0	1,519	2,805,41877310
41	佐賀	498 唐津	579,485	579,485	0	0	102	5,681,22185773
41	佐賀	498 唐津	13,778,895	37,473,348	0	29,624,317	2,787	4,943,98815556
41	佐賀	498 唐津	3,632,901	3,632,901	0	0	1,277	2,844,87140934
41	佐賀	498 唐津	8,137,356	20,085,558	0	14,935,253	1,810	4,495,77659057

都道府県	単料金区域	局	a. 原価(円)	(a)コスト	(b)左記のうち接続料原価に加算しているもの	(c)(再掲)き線点遠隔収容装置から加入者交換機間のうち、遠隔収容装置設置局から加入者交換機設置局間に設置するもので、現に設置している遠隔収容装置設置局のものに係る費用	b. 回線数(回線)	c. 1回線あたりコスト(円/回線)
41	佐賀	498 唐津	1,681,024	1,681,024	0	0	502	3,348.65394728
41	佐賀	498 唐津	16,851,569	58,550,615	0	52,373,807	2,017	8,255.61180928
41	佐賀	498 唐津	5,338,612	20,299,365	0	18,700,940	379	14,086.04813739
41	佐賀	498 唐津	8,565,422	8,565,422	0	0	3,177	2,696.07240391
41	佐賀	498 唐津	4,951,364	19,025,531	0	17,592,710	287	17,252.13771634
41	佐賀	499 伊万里	12,460,731	12,460,731	0	0	4,390	2,838.43541051
41	佐賀	499 伊万里	7,120,374	7,120,374	0	0	2,473	2,879.24546396
41	佐賀	500 武雄	7,159,632	7,159,632	0	0	2,616	2,736.86223196
41	佐賀	500 武雄	7,464,239	7,464,239	0	0	2,737	2,727.16080600
41	佐賀	497 佐賀	6,975,902	6,975,902	0	0	2,593	2,690.28233875
41	佐賀	497 佐賀	7,469,037	7,469,037	0	0	2,767	2,699.32680362
41	佐賀	497 佐賀	19,600,288	61,341,626	0	52,176,672	3,320	5,903.70127234
41	佐賀	497 佐賀	3,740,073	3,740,073	0	0	1,313	2,848.49456872
41	佐賀	501 鹿島	6,600,365	6,600,365	0	0	2,293	2,878.48467623
41	佐賀	501 鹿島	9,949,573	27,171,601	0	21,527,536	1,710	5,818.46347504
41	佐賀	501 鹿島	3,704,634	3,704,634	0	0	1,225	3,024.19133218
41	佐賀	501 鹿島	10,843,868	20,622,929	0	12,223,827	2,977	3,642.54880455
41	佐賀	500 武雄	2,272,604	2,272,604	0	0	737	3,083.58779220
41	佐賀	500 武雄	27,221,974	27,221,974	0	0	5,366	5,073.04765428
42	長崎	502 長崎	164,339,708	164,339,708	0	0	44,208	3,717.42009692
42	長崎	502 長崎	272,442,750	272,442,750	0	0	47,905	5,687.14644389
42	長崎	502 長崎	45,123,192	45,123,192	0	0	12,081	3,735.05435240
42	長崎	502 長崎	8,484,635	16,272,251	0	9,734,519	2,187	3,879.57711866
42	長崎	502 長崎	56,030,854	56,030,854	0	0	14,528	3,856.74932765
42	長崎	502 長崎	11,310,482	11,310,482	0	0	3,996	2,830.45087187
42	長崎	502 長崎	13,526,538	13,526,538	0	0	4,813	2,810.41727395
42	長崎	502 長崎	54,696,294	54,696,294	0	0	13,965	3,916.66981225
42	長崎	502 長崎	56,659,625	56,659,625	0	0	14,809	3,826.02637898
42	長崎	502 長崎	4,446,599	4,446,599	0	0	1,497	2,970.33989551
42	長崎	502 長崎	15,152,619	20,923,378	0	7,213,448	4,809	3,150.88776943
42	長崎	503 佐世保	98,893,015	98,893,015	0	0	23,134	4,274.79101669
42	長崎	503 佐世保	50,826,302	50,826,302	0	0	10,711	4,745.24335468
42	長崎	503 佐世保	92,553,245	92,553,245	0	0	23,351	3,963.56665539
42	長崎	503 佐世保	74,074,055	74,074,055	0	0	8,616	8,597.26734978
42	長崎	503 佐世保	4,489,378	4,489,378	0	0	1,552	2,892.64053720
42	長崎	503 佐世保	16,012,690	16,012,690	0	0	5,375	2,979.10517658
42	長崎	503 佐世保	1,174,364	1,174,364	0	0	312	3,763.98779788
42	長崎	503 佐世保	34,816,833	59,041,597	0	30,280,955	9,249	3,764.38894761
42	長崎	503 佐世保	3,368,691	3,368,691	0	0	1,139	2,957.58651807
42	長崎	503 佐世保	11,917,761	11,917,761	0	0	3,408	3,496.99551158
42	長崎	503 佐世保	4,298,437	4,298,437	0	0	1,496	2,873.28705019
42	長崎	504 島原	75,284,077	75,284,077	0	0	14,456	5,207.60829067
42	長崎	505 諫早	81,015,109	81,015,109	0	0	18,767	4,316.89185404
42	長崎	505 諫早	54,318,644	54,318,644	0	0	12,657	4,291.58914428
42	長崎	505 諫早	4,238,122	4,238,122	0	0	1,437	2,949.28493305
42	長崎	505 諫早	1,828,493	1,828,493	0	0	550	3,324.53282399
42	長崎	505 諫早	3,061,987	3,061,987	0	0	1,008	3,037.68581283
42	長崎	505 諫早	79,385,808	79,385,808	0	0	20,583	3,856.86285719
42	長崎	505 諫早	42,501,780	42,501,780	0	0	9,129	4,655.68846487
42	長崎	506 福江	78,185,330	78,185,330	0	0	8,794	8,890.75841492
42	長崎	506 福江	973,521	973,521	0	0	150	6,490.13755784
42	長崎	506 福江	1,348,060	1,348,060	0	0	258	5,225.03793886
42	長崎	506 福江	624,156	624,156	0	0	48	13,003.26010590
42	長崎	506 福江	2,581,990	2,581,990	0	0	633	4,076.97250089
42	長崎	506 福江	4,866,184	14,299,656	0	11,791,840	560	8,689.61406013
42	長崎	506 福江	2,550,561	2,550,561	0	0	622	4,100.58019976
42	長崎	507 平戸	12,856,447	12,856,447	0	0	4,011	3,205.29721174
42	長崎	507 平戸	8,207,637	19,635,391	0	14,284,692	1,524	5,385.58864978
42	長崎	507 平戸	10,632,318	32,668,378	0	27,545,075	1,568	6,780.81484979
42	長崎	507 平戸	1,086,146	1,086,146	0	0	234	4,641.64813241
42	長崎	507 平戸	5,762,458	5,762,458	0	0	652	8,838.12550109
42	長崎	503 佐世保	12,124,334	15,795,360	0	4,588,782	3,959	3,962.47392806
42	長崎	503 佐世保	6,442,880	8,296,013	0	2,316,417	2,101	3,966.57765002
42	長崎	503 佐世保	3,331,303	3,331,303	0	0	1,122	2,969.07568100
42	長崎	502 長崎	1,532,668	1,532,668	0	0	439	3,491.27169170
42	長崎	502 長崎	1,520,817	1,520,817	0	0	436	3,488.11346365
42	長崎	502 長崎	5,470,452	5,470,452	0	0	1,877	2,914.46537707
42	長崎	502 長崎	2,431,639	2,431,639	0	0	763	3,186.94432169
42	長崎	502 長崎	10,326,841	10,326,841	0	0	3,639	2,837.82393782
42	長崎	505 諫早	21,869,216	21,869,216	0	0	4,943	4,424.79797227
42	長崎	505 諫早	1,838,433	1,838,433	0	0	558	3,294.68308914
42	長崎	502 長崎	41,842,001	41,842,001	0	0	9,502	4,403.49407779
42	長崎	502 長崎	33,466,355	58,977,904	0	31,889,436	8,829	3,790.50348624
42	長崎	502 長崎	7,876,297	10,047,276	0	2,713,723	2,532	3,110.70183605
42	長崎	502 長崎	3,441,380	3,441,380	0	0	1,131	3,042.77643373
42	長崎	508 大瀬戸	4,498,101	4,498,101	0	0	1,254	3,587.00256041
42	長崎	508 大瀬戸	5,933,294	10,722,931	0	5,987,046	1,298	4,571.10504464
42	長崎	508 大瀬戸	2,030,693	2,030,693	0	0	482	4,213.05570644
42	長崎	508 大瀬戸	7,144,638	13,453,188	0	7,885,687	1,531	4,666.64808895
42	長崎	508 大瀬戸	1,679,040	1,679,040	0	0	371	4,525.71500649
42	長崎	508 大瀬戸	10,634,544	17,323,398	0	8,361,068	2,651	4,011.52172355
42	長崎	508 大瀬戸	4,942,465	11,989,082	0	8,808,271	710	6,961.21891839
42	長崎	508 大瀬戸	737,154	737,154	0	0	105	7,020.51750889
42	長崎	509 有川	953,330	953,330	0	0	157	6,072.16747326
42	長崎	508 大瀬戸	15,186,978	15,186,978	0	0	2,656	5,717.98884911
42	長崎	508 大瀬戸	5,574,813	15,479,687	0	12,381,092	714	7,807.86187247
42	長崎	508 大瀬戸	3,610,816	3,610,816	0	0	963	3,749.54911061
42	長崎	508 大瀬戸	4,063,444	4,063,444	0	0	1,102	3,687.33563766
42	長崎	505 諫早	8,790,024	12,755,613	0	4,956,986	2,697	3,259.18586770
42	長崎	503 佐世保	13,146,539	13,146,539	0	0	4,839	2,716.78838714

都道府県	単料金区域	局	a. 原価(円)	(a)コスト	(b)左記のうち接続料原価に加算しているもの	(c)(再掲)き線点遠隔収容装置から加入者交換機設置局から加入者交換機設置局間設置するもので、現に設置している遠隔収容装置設置局のものに係る費用	b. 回線数(回線)	c. 1回線あたりコスト(円/回線)
42	長崎	503 佐世保	53,379,705	53,379,705	0	0	4,540	11,757.64420867
42	長崎	505 諫早	2,108,691	2,108,691	0	0	652	3,234.18918491
42	長崎	505 諫早	6,599,392	6,599,392	0	0	2,332	2,829.92796887
42	長崎	505 諫早	8,862,961	8,862,961	0	0	3,179	2,787.97147321
42	長崎	505 諫早	12,445,806	40,457,687	0	35,014,852	1,945	6,398.87187849
42	長崎	504 島原	8,467,244	8,467,244	0	0	3,149	2,688.86769915
42	長崎	504 島原	16,639,358	16,639,358	0	0	3,372	4,934.56649894
42	長崎	504 島原	4,693,438	4,693,438	0	0	1,678	2,797.04307089
42	長崎	505 諫早	6,484,998	6,484,998	0	0	2,273	2,853.05677478
42	長崎	505 諫早	7,214,793	7,214,793	0	0	2,568	2,809.49900262
42	長崎	505 諫早	4,712,470	4,712,470	0	0	1,632	2,887.54294722
42	長崎	504 島原	7,776,978	7,776,978	0	0	2,871	2,708.80461300
42	長崎	504 島原	2,892,993	2,892,993	0	0	999	2,895.88886563
42	長崎	504 島原	1,307,271	1,307,271	0	0	361	3,621.24974849
42	長崎	504 島原	3,827,476	3,827,476	0	0	1,347	2,841.48192808
42	長崎	504 島原	6,614,647	6,614,647	0	0	2,425	2,727.68966505
42	長崎	504 島原	6,958,873	6,958,873	0	0	2,568	2,708.84131655
42	長崎	504 島原	5,308,178	5,308,178	0	0	1,912	2,776.24373252
42	長崎	504 島原	3,349,655	3,349,655	0	0	1,182	2,833.88736613
42	長崎	504 島原	80,716,682	80,716,682	0	0	5,611	14,385.43609763
42	長崎	504 島原	9,779,658	9,779,658	0	0	3,663	2,669.84923004
42	長崎	507 平戸	2,365,293	2,365,293	0	0	626	3,778.42287590
42	長崎	507 平戸	9,514,264	16,320,842	0	8,508,223	2,427	3,920.17462285
42	長崎	509 有川	42,907,894	42,907,894	0	0	1,314	32,654.40925705
42	長崎	509 有川	1,673,511	1,673,511	0	0	375	4,462.69622086
42	長崎	509 有川	4,354,650	4,354,650	0	0	1,207	3,607.82948815
42	長崎	507 平戸	8,623,637	8,623,637	0	0	2,630	3,278.94959247
41	佐賀	499 伊万里	3,050,919	3,050,919	0	0	968	3,151.77561585
41	佐賀	499 伊万里	3,039,295	3,039,295	0	0	962	3,159.35049423
42	長崎	503 佐世保	6,069,471	6,069,471	0	0	2,152	2,820.38630368
42	長崎	503 佐世保	2,089,928	2,089,928	0	0	664	3,147.48164427
42	長崎	503 佐世保	2,817,651	2,817,651	0	0	945	2,981.64169339
42	長崎	503 佐世保	3,874,321	3,874,321	0	0	1,263	2,909.20074595
42	長崎	503 佐世保	3,002,846	3,002,846	0	0	1,002	2,996.85212876
42	長崎	503 佐世保	13,353,617	13,353,617	0	0	4,354	3,066.97671733
42	長崎	503 佐世保	6,119,456	6,119,456	0	0	2,173	2,816.13255812
42	長崎	503 佐世保	4,056,004	4,056,004	0	0	1,409	2,878.64037875
42	長崎	506 福江	9,905,498	15,665,098	0	7,199,501	2,470	4,010.32290911
42	長崎	506 福江	7,235,766	25,619,663	0	22,979,871	505	14,328.24903410
42	長崎	506 福江	6,116,171	22,946,057	0	21,037,358	409	14,953.96236126
42	長崎	506 福江	5,104,090	5,104,090	0	0	1,415	3,607.13091239
42	長崎	506 福江	706,946	706,946	0	0	80	8,836.62676930
42	長崎	506 福江	2,270,703	2,270,703	0	0	593	4,106.15368662
42	長崎	506 福江	3,918,730	3,918,730	0	0	1,057	3,707.40790651
42	長崎	506 福江	5,666,189	5,666,189	0	0	1,561	3,629.84592331
42	長崎	509 有川	5,228,841	10,479,089	0	6,562,810	1,089	4,801.50718764
42	長崎	509 有川	10,105,051	18,427,178	0	10,402,660	2,465	4,099.41202110
42	長崎	509 有川	2,585,991	2,585,991	0	0	677	3,819.76048057
42	長崎	509 有川	976,756	976,756	0	0	160	6,104.72278782
42	長崎	509 有川	3,683,092	3,683,092	0	0	1,018	3,617.96854008
42	長崎	509 有川	18,958,136	18,958,136	0	0	2,620	7,235.92976376
42	長崎	509 有川	1,268,766	1,268,766	0	0	247	5,136.70394082
42	長崎	509 有川	3,657,006	3,657,006	0	0	1,004	3,642.43632331
42	長崎	509 有川	5,920,456	5,920,456	0	0	828	7,150.30922449
42	長崎	510 郷ノ浦	19,425,958	19,425,958	0	0	4,450	4,365.38371170
42	長崎	510 郷ノ浦	1,397,338	1,397,338	0	0	393	3,958.46437127
42	長崎	510 郷ノ浦	5,030,616	5,030,616	0	0	1,578	3,187.96976853
42	長崎	510 郷ノ浦	2,235,373	2,235,373	0	0	624	3,582.32932067
42	長崎	510 郷ノ浦	13,839,727	31,364,718	0	21,906,239	3,145	4,400.54907166
42	長崎	510 郷ノ浦	4,002,683	4,002,683	0	0	1,236	3,238.41666716
42	長崎	511 厳原	93,211,823	93,211,823	0	0	4,842	19,250.68631900
42	長崎	511 厳原	4,636,421	15,173,221	0	13,171,001	365	12,702.52319971
42	長崎	511 厳原	8,066,203	27,917,535	0	24,814,165	831	9,706.62220454
42	長崎	511 厳原	10,629,236	10,629,236	0	0	1,938	5,490.30761359
42	長崎	511 厳原	2,485,654	2,898,481	0	516,034	623	3,989.81409444
42	長崎	511 厳原	905,957	905,957	0	0	166	5,457.57003326
42	長崎	511 厳原	1,039,882	1,039,882	0	0	225	4,621.69709966
42	長崎	511 厳原	5,344,639	12,129,295	0	8,480,821	1,129	4,733.95801143
42	長崎	512 対馬佐賀	2,177,109	2,177,109	0	0	566	3,846.48307791
42	長崎	512 対馬佐賀	1,755,316	1,755,316	0	0	434	4,044.50709626
42	長崎	512 対馬佐賀	2,139,509	2,139,509	0	0	561	3,813.74144404
42	長崎	512 対馬佐賀	17,428,700	74,248,226	0	71,024,407	818	21,306.47956187
42	長崎	512 対馬佐賀	1,301,341	1,301,341	0	0	274	4,749.42023193
42	長崎	512 対馬佐賀	31,944,914	138,150,692	0	132,757,222	1,572	20,321.19209230
42	長崎	512 対馬佐賀	1,623,208	1,623,208	0	0	374	4,340.12713648
43	熊本	513 熊本	117,582,004	117,582,004	0	0	32,633	3,603.16255955
43	熊本	513 熊本	99,011,838	99,011,838	0	0	27,517	3,598.20612220
43	熊本	513 熊本	57,453,413	57,453,413	0	0	15,916	3,609.78967917
43	熊本	513 熊本	63,415,577	63,415,577	0	0	15,144	4,187.50508103
43	熊本	513 熊本	59,678,426	59,678,426	0	0	14,982	3,983.34176262
43	熊本	513 熊本	14,270,840	14,270,840	0	0	5,366	2,659.48303184
43	熊本	513 熊本	171,454,418	171,454,418	0	0	49,750	3,446.31995654
43	熊本	513 熊本	3,601,839	3,601,839	0	0	1,270	2,836.09349682
43	熊本	513 熊本	85,027,518	85,027,518	0	0	24,568	3,460.90514363
43	熊本	513 熊本	1,339,939	1,339,939	0	0	378	3,544.81209936
43	熊本	513 熊本	13,242,799	17,115,951	0	4,841,440	4,602	2,877.61821927
43	熊本	513 熊本	4,867,767	4,867,767	0	0	1,758	2,768.92303119
43	熊本	513 熊本	7,830,808	7,830,808	0	0	2,886	2,713.37763878
43	熊本	513 熊本	106,667,361	106,667,361	0	0	30,104	3,543.29527046
43	熊本	513 熊本	45,909,028	45,909,028	0	0	11,555	3,973.08785586

都道府県	単料金区域	局	a. 原価(円)	(a)コスト	(b)左記のうち接続料原価に加算しているもの	(c)(再掲)き線点遠隔収容装置から加入者交換機間のうち、遠隔収容装置設置局から加入者交換機設置局間に設置するもので、現に設置している遠隔収容装置設置局のものに係る費用	b. 回線数(回線)	c. 1回線あたりコスト(円/回線)
				(a) - (b) - (c) × 4/5	総務省モデルによる値から回線工事費に係る原価を控除した値	(a) × 0/5		
算定方法			(a) - (b) - (c) × 4/5	総務省モデルによる値から回線工事費に係る原価を控除した値	(a) × 0/5	総務省モデル(出力値)より	総務省モデル(出力値)より	a ÷ b
43	熊本	514 八代	119,420,169	119,420,169	0	0	29,523	4,044.98761380
43	熊本	514 八代	4,977,050	4,977,050	0	0	1,695	2,936.31297697
43	熊本	514 八代	9,424,821	21,788,808	0	15,454,984	2,193	4,297.68382058
43	熊本	514 八代	2,072,309	2,072,309	0	0	627	3,305.11800556
43	熊本	514 八代	1,589,480	1,589,480	0	0	459	3,462.91953294
43	熊本	515 人吉	72,541,210	72,541,210	0	0	14,954	4,850.95694856
43	熊本	515 人吉	769,677	769,677	0	0	125	6,157.41780842
43	熊本	515 人吉	4,516,281	11,583,017	0	8,833,421	710	6,360.95860671
43	熊本	517 玉名	46,035,154	46,035,154	0	0	10,253	4,489.92044255
43	熊本	517 玉名	27,627,384	27,627,384	0	0	5,822	4,745.34256987
43	熊本	517 玉名	6,756,060	6,756,060	0	0	2,462	2,744.13470802
43	熊本	516 水俣	48,692,358	48,692,358	0	0	10,542	4,618.89183758
43	熊本	516 水俣	1,257,528	1,257,528	0	0	311	4,043.49921783
43	熊本	516 水俣	1,548,860	1,548,860	0	0	407	3,805.55348514
43	熊本	516 水俣	1,934,334	1,934,334	0	0	552	3,504.22860917
43	熊本	517 玉名	60,644,080	60,644,080	0	0	13,514	4,487.50037894
43	熊本	517 玉名	5,418,913	5,418,913	0	0	1,931	2,806.27266973
43	熊本	517 玉名	1,680,160	1,680,160	0	0	507	3,313.92483873
43	熊本	518 天草	69,506,698	69,506,698	0	0	14,428	4,817.48669896
43	熊本	518 天草	907,759	907,759	0	0	171	5,308.52945134
43	熊本	519 山鹿	54,817,620	54,817,620	0	0	11,220	4,885.70588776
43	熊本	518 天草	15,715,419	15,715,419	0	0	5,300	2,965.17336931
43	熊本	518 天草	1,944,478	1,944,478	0	0	522	3,725.05418332
43	熊本	518 天草	2,668,467	2,668,467	0	0	777	3,434.31994481
43	熊本	519 山鹿	47,946,954	47,946,954	0	0	9,450	5,073.75175713
43	熊本	519 山鹿	7,459,047	23,551,392	0	20,115,431	867	8,603.28370536
43	熊本	521 松橋	21,225,791	21,225,791	0	0	7,995	2,654.88312179
43	熊本	521 松橋	3,802,183	3,802,183	0	0	1,314	2,893.59454327
43	熊本	521 松橋	3,304,427	3,304,427	0	0	1,135	2,911.38967485
43	熊本	521 松橋	15,484,577	15,484,577	0	0	2,490	6,218.70577594
43	熊本	521 松橋	2,340,747	2,340,747	0	0	760	3,079.93046399
43	熊本	521 松橋	2,070,170	2,070,170	0	0	666	3,108.36294222
43	熊本	521 松橋	24,005,031	24,005,031	0	0	5,497	4,366.83297929
43	熊本	521 松橋	56,447,903	56,447,903	0	0	10,795	5,229.07856471
43	熊本	521 松橋	10,976,486	10,976,486	0	0	4,067	2,698.91456785
43	熊本	521 松橋	3,898,730	3,898,730	0	0	1,363	2,860.40334048
43	熊本	521 松橋	6,901,610	17,096,468	0	12,743,573	1,515	4,555.51786108
43	熊本	521 松橋	1,674,928	1,674,928	0	0	502	3,336.50901200
43	熊本	521 松橋	4,779,475	4,779,475	0	0	1,692	2,824.74855018
43	熊本	517 玉名	10,515,267	10,515,267	0	0	3,899	2,696.91393785
43	熊本	517 玉名	3,988,791	3,988,791	0	0	1,408	2,832.94805904
43	熊本	517 玉名	4,931,228	4,931,228	0	0	1,772	2,782.85996190
43	熊本	517 玉名	4,417,768	4,417,768	0	0	1,545	2,859.39652885
43	熊本	517 玉名	11,172,919	31,518,578	0	25,432,074	2,172	5,144.06943862
43	熊本	519 山鹿	12,465,823	40,981,043	0	35,844,025	1,767	7,054.79503339
43	熊本	517 玉名	15,765,425	47,374,277	0	39,511,065	2,692	5,856.39874443
43	熊本	517 玉名	2,730,073	2,730,073	0	0	928	2,941.88897930
43	熊本	517 玉名	28,606,213	28,606,213	0	0	6,482	4,413.17701252
43	熊本	519 山鹿	6,800,612	16,652,598	0	12,314,982	1,438	4,729.21552686
43	熊本	519 山鹿	4,483,783	4,483,783	0	0	1,471	3,048.11868497
43	熊本	519 山鹿	1,957,446	1,957,446	0	0	573	3,416.13531924
43	熊本	519 山鹿	9,372,198	9,372,198	0	0	3,226	2,905.20712744
43	熊本	519 山鹿	4,177,819	4,177,819	0	0	1,364	3,062.91696776
43	熊本	513 熊本	80,470,892	80,470,892	0	0	7,991	10,070.19050985
43	熊本	513 熊本	2,834,401	2,834,401	0	0	891	2,956.67940357
43	熊本	519 山鹿	2,105,819	2,105,819	0	0	629	3,347.88438190
43	熊本	519 山鹿	7,137,884	14,345,129	0	9,009,057	1,695	4,211.14082591
43	熊本	513 熊本	40,981,913	40,981,913	0	0	9,200	4,454.55577805
43	熊本	513 熊本	14,894,076	14,894,076	0	0	5,619	2,650.66306960
43	熊本	513 熊本	847,659	847,659	0	0	228	3,717.80240171
43	熊本	513 熊本	29,225,833	29,225,833	0	0	6,618	4,416.11256016
43	熊本	519 山鹿	16,879,176	34,576,464	0	22,121,610	4,248	3,973.44063392
43	熊本	513 熊本	14,804,520	14,804,520	0	0	4,229	3,500.71405150
43	熊本	522 熊本一の宮	17,640,454	17,640,454	0	0	3,311	5,327.83262397
43	熊本	522 熊本一の宮	21,845,394	21,845,394	0	0	3,684	5,929.80282789
43	熊本	522 熊本一の宮	5,242,164	5,242,164	0	0	1,769	2,963.34889093
43	熊本	522 熊本一の宮	2,800,793	2,800,793	0	0	910	3,077.79422763
43	熊本	522 熊本一の宮	34,948,446	34,948,446	0	0	1,143	30,576.06844164
43	熊本	522 熊本一の宮	1,750,600	1,750,600	0	0	520	3,366.53855930
43	熊本	522 熊本一の宮	40,045,646	40,045,646	0	0	2,705	14,804.30547293
43	熊本	522 熊本一の宮	1,150,369	1,150,369	0	0	297	3,873.29530869
43	熊本	522 熊本一の宮	6,115,879	21,565,394	0	19,311,894	586	10,436.65406682
43	熊本	522 熊本一の宮	4,834,562	15,934,658	0	13,875,120	476	10,156.64346653
43	熊本	524 矢部	5,020,539	16,499,519	0	14,348,726	568	8,838.97652592
43	熊本	524 矢部	5,640,882	16,392,517	0	13,439,545	881	6,402.81687549
43	熊本	523 高森	20,176,145	20,176,145	0	0	2,258	8,935.40524116
43	熊本	523 高森	4,615,907	16,943,575	0	15,409,584	292	15,807.90125693
43	熊本	523 高森	4,088,934	13,867,401	0	12,223,084	346	11,817.72825186
43	熊本	523 高森	2,447,003	2,447,003	0	0	797	3,070.26738869
43	熊本	523 高森	10,952,866	31,975,831	0	26,278,707	1,847	5,930.08448600
43	熊本	523 高森	3,712,950	3,712,950	0	0	1,261	2,944.44893638
43	熊本	513 熊本	4,698,376	4,698,376	0	0	1,681	2,794.98858525
43	熊本	513 熊本	11,473,165	11,473,165	0	0	4,293	2,672.52850428
43	熊本	513 熊本	749,509	749,509	0	0	140	5,353.63291714
43	熊本	513 熊本	8,985,532	33,838,319	0	31,065,983	682	13,175.26686482
43	熊本	513 熊本	6,994,026	6,994,026	0	0	2,592	2,698.31263023
43	熊本	513 熊本	39,511,393	39,511,393	0	0	7,867	5,022.42193522
43	熊本	513 熊本	1,715,454	1,715,454	0	0	526	3,261.31962606
43	熊本	513 熊本	32,984,340	32,984,340	0	0	3,084	10,695.31137683
43	熊本	524 矢部	2,061,299	2,061,299	0	0	562	3,667.79124370

都道府県	単料金区域	局	a. 原価(円)	(a)コスト	(b)左記のうち接続料原価に加算しているもの	(c)(再掲)き線点遠隔収容装置から加入者交換機間から加入者交換機設置局間へ設置するもので、現に設置している遠隔収容装置設置局のものに係る費用	b. 回線数(回線)	c. 1回線あたりコスト(円/回線)
				総務省モデルによる値から回線工事費に係る原価を控除した値	(a)×0/5	総務省モデル(出力値)より		
算定方法			(a)-(b)-(c)×4/5	総務省モデルによる値から回線工事費に係る原価を控除した値	(a)×0/5	総務省モデル(出力値)より	総務省モデル(出力値)より	a÷b
43	熊本	524 矢部	1,275,738	1,275,738	0	0	287	4,445.07842263
43	熊本	524 矢部	878,335	878,335	0	0	157	5,594.48833701
43	熊本	524 矢部	24,398,303	24,398,303	0	0	3,007	8,113.83536324
43	熊本	524 矢部	9,604,514	33,766,129	0	30,202,019	947	10,142.04237850
43	熊本	514 八代	7,143,295	20,473,859	0	16,663,205	1,152	6,200.77652930
43	熊本	514 八代	5,630,925	19,058,336	0	16,783,888	563	10,001.64342549
43	熊本	514 八代	5,087,520	5,087,520	0	0	1,751	2,905.49428206
43	熊本	514 八代	1,735,352	1,735,352	0	0	488	3,556.04837625
43	熊本	514 八代	13,650,168	13,650,168	0	0	4,902	2,784.61199369
43	熊本	514 八代	6,211,862	6,211,862	0	0	2,141	2,901.38331771
43	熊本	514 八代	3,136,320	5,618,774	0	3,103,067	670	4,681.07491120
43	熊本	514 八代	3,354,299	7,439,533	0	5,106,542	674	4,976.70513235
43	熊本	514 八代	7,738,350	30,564,461	0	28,532,639	150	51,588.99933688
43	熊本	516 水俣	4,963,188	4,963,188	0	0	1,643	3,020.80804244
43	熊本	516 水俣	6,880,928	6,880,928	0	0	2,322	2,963.36262623
43	熊本	516 水俣	7,356,590	10,163,811	0	3,509,026	2,161	3,404.25284281
43	熊本	516 水俣	7,058,613	25,661,164	0	23,253,188	553	12,764.21950604
43	熊本	516 水俣	3,659,118	12,221,747	0	10,703,287	369	9,916.30836615
43	熊本	516 水俣	5,128,423	5,128,423	0	0	1,677	3,058.09375075
43	熊本	515 人吉	9,952,697	9,952,697	0	0	3,513	2,833.10480832
43	熊本	515 人吉	2,140,445	2,140,445	0	0	648	3,303.15601600
43	熊本	515 人吉	14,329,134	21,226,497	0	8,621,704	4,481	3,197.75369452
43	熊本	515 人吉	19,347,582	19,347,582	0	0	3,630	5,329.91244235
43	熊本	515 人吉	575,032	575,032	0	0	70	8,214.74851132
43	熊本	515 人吉	4,396,890	4,396,890	0	0	1,474	2,982.96504223
43	熊本	515 人吉	11,076,223	47,432,872	0	45,445,812	375	29,536.59545027
43	熊本	515 人吉	1,178,745	1,178,745	0	0	290	4,064.63725644
43	熊本	515 人吉	9,435,035	42,467,329	0	41,290,368	124	76,088.99230012
43	熊本	515 人吉	1,918,153	3,504,272	0	1,982,649	280	6,850.54647951
43	熊本	515 人吉	2,173,237	2,173,237	0	0	674	3,224.38689382
43	熊本	515 人吉	3,515,022	9,443,018	0	7,409,994	393	8,944.07695837
43	熊本	515 人吉	5,889,995	23,059,271	0	21,461,595	169	34,852.04317507
43	熊本	515 人吉	5,408,654	18,608,522	0	16,499,835	160	33,804.08640330
43	熊本	515 人吉	8,849,506	37,407,946	0	35,898,050	316	28,004.76552491
43	熊本	515 人吉	16,892,123	72,355,623	0	69,328,924	689	24,516.86974712
43	熊本	515 人吉	9,189,306	37,296,726	0	35,134,275	502	18,305.39113705
43	熊本	521 松橋	28,579,266	28,579,266	0	0	3,885	7,356.31031188
43	熊本	521 松橋	3,318,673	3,318,673	0	0	1,152	2,880.79236351
43	熊本	521 松橋	1,649,466	1,649,466	0	0	487	3,386.99415832
43	熊本	518 天草	7,521,748	7,521,748	0	0	2,412	3,118.46942339
43	熊本	518 天草	1,547,080	1,547,080	0	0	384	4,028.85534769
43	熊本	518 天草	1,925,647	1,925,647	0	0	521	3,696.05881606
43	熊本	518 天草	3,392,406	3,392,406	0	0	1,018	3,332.42207740
43	熊本	518 天草	1,861,338	1,861,338	0	0	483	3,853.70212921
43	熊本	518 天草	3,815,924	3,815,924	0	0	1,177	3,242.07625761
43	熊本	518 天草	3,806,046	3,806,046	0	0	1,172	3,247.47976733
43	熊本	518 天草	2,022,067	2,022,067	0	0	561	3,604.39693488
43	熊本	518 天草	4,399,279	4,399,279	0	0	1,352	3,253.90448598
43	熊本	518 天草	4,026,443	4,026,443	0	0	1,228	3,278.86224802
43	熊本	518 天草	2,728,972	2,728,972	0	0	803	3,398.47113335
43	熊本	518 天草	4,083,153	4,083,153	0	0	1,247	3,274.38080243
43	熊本	518 天草	4,353,546	4,353,546	0	0	1,337	3,256.20484359
43	熊本	518 天草	3,812,169	3,812,169	0	0	1,167	3,266.64013997
43	熊本	518 天草	2,219,665	2,219,665	0	0	606	3,662.81305338
43	熊本	518 天草	5,855,986	5,855,986	0	0	1,860	3,148.37954265
43	熊本	518 天草	2,663,371	2,663,371	0	0	766	3,476.98530930
43	熊本	518 天草	1,692,369	1,692,369	0	0	449	3,769.19562421
43	熊本	518 天草	2,304,817	2,304,817	0	0	654	3,524.18514982
43	熊本	518 天草	1,619,918	1,619,918	0	0	423	3,829.59329224
43	熊本	518 天草	1,876,561	1,876,561	0	0	491	3,821.91701103
43	熊本	518 天草	839,465	839,465	0	0	138	6,083.07666777
43	熊本	518 天草	1,640,966	1,640,966	0	0	424	3,870.20363934
43	熊本	518 天草	1,584,078	1,584,078	0	0	398	3,980.09576444
43	熊本	518 天草	4,491,622	4,491,622	0	0	1,301	3,452.43816710
44	大分	525 大分	114,154,552	114,154,552	0	0	31,035	3,678.25204721
44	大分	525 大分	63,339,862	63,339,862	0	0	17,732	3,572.06530086
44	大分	525 大分	90,622,281	90,622,281	0	0	24,171	3,749.21523250
44	大分	525 大分	18,346,332	28,450,182	0	12,629,813	5,642	3,251.74263594
44	大分	525 大分	73,377,181	73,377,181	0	0	21,883	3,353.15910085
44	大分	525 大分	92,218,488	92,218,488	0	0	25,305	3,644.27930602
44	大分	525 大分	12,603,653	12,603,653	0	0	4,454	2,829.73789330
44	大分	525 大分	40,257,921	40,257,921	0	0	10,650	3,780.08647530
44	大分	525 大分	7,040,358	18,286,656	0	14,057,873	1,391	5,061.36444186
44	大分	525 大分	1,157,961	1,157,961	0	0	272	4,257.20814319
44	大分	525 大分	18,453,430	18,453,430	0	0	5,063	3,644.76196134
44	大分	525 大分	2,880,883	2,880,883	0	0	915	3,148.50650079
44	大分	525 大分	40,654,487	40,654,487	0	0	10,589	3,839.31315287
44	大分	526 別府	128,015,572	128,015,572	0	0	35,069	3,650.39127452
44	大分	526 別府	60,658,373	60,658,373	0	0	13,507	4,490.88417425
44	大分	527 中津	89,520,519	89,520,519	0	0	20,490	4,368.98580481
44	大分	527 中津	24,022,865	24,022,865	0	0	7,048	3,408.46546238
44	大分	528 日田	4,649,499	13,268,347	0	10,773,560	544	8,546.87225506
44	大分	528 日田	1,133,379	1,133,379	0	0	220	5,151.72395607
44	大分	528 日田	1,667,093	1,667,093	0	0	359	4,643.71391593
44	大分	528 日田	4,544,808	12,670,503	0	10,157,120	622	7,306.76453948
44	大分	528 日田	1,844,224	1,844,224	0	0	429	4,298.88963395
44	大分	528 日田	81,865,071	81,865,071	0	0	19,183	4,267.58438260
44	大分	529 佐伯	75,133,745	75,133,745	0	0	16,825	4,465.60150278
44	大分	529 佐伯	5,592,680	5,592,680	0	0	1,803	3,101.87442562
44	大分	529 佐伯	922,162	922,162	0	0	174	5,299.78025879

都道府県	単位料金区域	局	a. 原価(円)	(a)コスト	(b)左記のうち接続料原価に加算しているもの	(c)(再掲)き線点遠隔収容装置から加入者交換機間から加入者交換機設置局間設置するもので、現に設置している遠隔収容装置設置局のものに係る費用	b. 回線数(回線)	c. 1回線あたりコスト(円/回線)
				(a) - (b) - (c) × 4/5	総務省モデルによる値から回線工事費に係る原価を控除した値	(a) × 0/5		
算定方法			(a) - (b) - (c) × 4/5	総務省モデルによる値から回線工事費に係る原価を控除した値	(a) × 0/5	総務省モデル(出力値)より	総務省モデル(出力値)より	a ÷ b
44	大分	529 佐伯	3,346,400	3,346,400	0	0	1,033	3,239.49679145
44	大分	530 臼杵	45,157,128	45,157,128	0	0	10,627	4,249.28273318
44	大分	530 臼杵	2,175,259	2,175,259	0	0	603	3,607.39518358
44	大分	530 臼杵	1,635,231	1,635,231	0	0	419	3,902.69861099
44	大分	530 臼杵	1,620,276	1,620,276	0	0	407	3,981.02209914
44	大分	530 臼杵	4,242,264	9,671,107	0	6,786,054	707	6,000.37358267
44	大分	530 臼杵	33,337,379	33,337,379	0	0	7,152	4,661.26662963
44	大分	530 臼杵	7,863,756	28,864,271	0	26,250,644	607	12,955.11746324
44	大分	530 臼杵	1,330,627	1,330,627	0	0	318	4,184.36021946
44	大分	530 臼杵	2,013,179	2,013,179	0	0	552	3,647.06362843
44	大分	531 竹田	22,689,023	22,689,023	0	0	5,305	4,276.91288569
44	大分	531 竹田	2,611,948	2,611,948	0	0	700	3,731.35456360
44	大分	531 竹田	5,091,461	17,519,409	0	15,534,935	493	10,327.50756214
44	大分	531 竹田	1,256,163	1,256,163	0	0	259	4,850.05066366
44	大分	532 豊後高田	37,583,238	37,583,238	0	0	5,612	6,696.94191725
44	大分	532 豊後高田	1,725,368	1,725,368	0	0	497	3,471.56635800
44	大分	532 豊後高田	1,577,019	1,577,019	0	0	462	3,413.46212090
44	大分	533 杵築	29,793,759	29,793,759	0	0	6,760	4,407.36072503
44	大分	533 杵築	2,952,061	2,952,061	0	0	955	3,091.16362974
44	大分	532 豊後高田	53,610,573	53,610,573	0	0	9,101	5,890.62445579
44	大分	532 豊後高田	14,950,828	34,409,959	0	24,323,914	3,497	4,275.32980063
44	大分	532 豊後高田	943,219	943,219	0	0	227	4,155.15027093
44	大分	532 豊後高田	15,430,417	23,257,150	0	9,783,416	4,676	3,299.91819914
44	大分	532 豊後高田	6,119,976	22,603,060	0	20,603,855	616	9,935.02606465
44	大分	532 豊後高田	8,999,903	28,307,739	0	24,134,795	1,345	6,691.37778217
44	大分	532 豊後高田	9,128,046	28,799,417	0	24,589,213	1,354	6,741.54073374
44	大分	534 国東	4,255,296	6,385,565	0	2,662,836	1,031	4,127.34827030
44	大分	534 国東	2,057,090	2,057,090	0	0	569	3,615.27255868
44	大分	534 国東	1,662,972	1,662,972	0	0	431	3,858.40415296
44	大分	534 国東	3,111,439	3,111,439	0	0	932	3,338.45426225
44	大分	534 国東	21,624,926	21,624,926	0	0	3,421	6,321.22958636
44	大分	534 国東	3,123,483	3,123,483	0	0	933	3,347.78485177
44	大分	534 国東	1,574,875	1,574,875	0	0	393	4,007.31512718
44	大分	534 国東	1,176,266	1,176,266	0	0	247	4,762.20880643
44	大分	533 杵築	6,516,102	8,814,915	0	2,873,516	2,060	3,163.15619162
44	大分	533 杵築	9,454,441	13,923,006	0	5,585,706	2,954	3,200.55663182
44	大分	533 杵築	3,799,009	12,839,416	0	11,300,508	295	12,877.99801744
44	大分	533 杵築	4,503,728	16,050,037	0	15,182,886	247	18,233.71840263
44	大分	526 別府	36,288,688	71,384,020	0	43,869,164	8,212	4,418.98297414
44	大分	526 別府	4,187,011	4,187,011	0	0	1,438	2,911.69026862
44	大分	526 別府	4,334,478	13,122,664	0	10,985,232	523	8,287.72123349
44	大分	526 別府	4,400,071	13,236,356	0	11,045,356	654	6,727.93801377
44	大分	525 大分	3,724,502	3,724,502	0	0	1,210	3,078.10107000
44	大分	525 大分	1,239,871	1,239,871	0	0	307	4,038.66620717
44	大分	525 大分	14,220,467	18,848,389	0	5,784,902	4,624	3,075.36055742
44	大分	525 大分	10,045,192	21,660,196	0	14,518,755	2,469	4,068.52648887
44	大分	525 大分	5,368,186	21,080,072	0	19,639,858	212	25,321.63081827
44	大分	526 別府	16,016,750	32,984,648	0	21,209,871	3,972	4,032.41451681
44	大分	526 別府	1,106,475	1,106,475	0	0	268	4,128.63981114
44	大分	525 大分	7,723,541	7,723,541	0	0	2,678	2,884.07074203
44	大分	525 大分	3,072,179	3,072,179	0	0	960	3,200.18667178
44	大分	525 大分	1,554,369	1,554,369	0	0	417	3,727.50360604
44	大分	529 佐伯	3,216,889	3,216,889	0	0	975	3,299.37368444
44	大分	529 佐伯	9,055,604	17,603,823	0	10,685,273	2,291	3,952.68611376
44	大分	529 佐伯	1,612,479	1,612,479	0	0	427	3,776.29826130
44	大分	529 佐伯	4,383,105	15,751,902	0	14,210,996	242	18,112.00478778
44	大分	529 佐伯	8,906,604	30,963,625	0	27,571,276	741	12,019.70819530
44	大分	529 佐伯	5,036,578	16,493,764	0	14,321,483	485	10,384.69647507
44	大分	529 佐伯	7,153,293	31,316,317	0	30,203,780	82	87,235.28446209
44	大分	529 佐伯	5,660,908	16,383,071	0	13,402,704	808	7,006.07449064
44	大分	529 佐伯	3,679,213	3,679,213	0	0	1,153	3,190.99145545
44	大分	529 佐伯	1,347,297	1,347,297	0	0	339	3,974.32673193
44	大分	529 佐伯	839,682	839,682	0	0	139	6,040.87956513
44	大分	529 佐伯	1,664,426	1,664,426	0	0	452	3,682.35924350
44	大分	529 佐伯	1,634,410	1,634,410	0	0	450	3,632.02313278
44	大分	529 佐伯	12,467,727	36,745,790	0	30,347,579	1,963	6,351.36362075
44	大分	529 佐伯	2,622,656	2,622,656	0	0	775	3,384.07239338
44	大分	529 佐伯	1,879,187	1,879,187	0	0	506	3,713.80869215
44	大分	535 三重	16,409,244	46,695,361	0	37,857,646	3,007	5,457.01512447
44	大分	535 三重	30,284,841	30,284,841	0	0	6,941	4,363.18129545
44	大分	535 三重	877,543	877,543	0	0	157	5,589.44441008
44	大分	535 三重	5,667,212	16,144,771	0	13,096,948	903	6,275.98251634
44	大分	535 三重	5,103,826	5,103,826	0	0	1,698	3,005.76658338
44	大分	535 三重	623,198	623,198	0	0	89	7,002.22861800
44	大分	535 三重	1,562,179	1,562,179	0	0	416	3,755.23826155
44	大分	535 三重	4,061,861	14,797,669	0	13,419,760	162	25,073.21431390
44	大分	531 竹田	3,835,342	3,835,342	0	0	1,020	3,564.06054282
44	大分	531 竹田	755,177	755,177	0	0	112	6,742.65325272
44	大分	535 三重	9,300,956	24,420,322	0	18,899,207	1,862	4,995.14291183
44	大分	531 竹田	682,894	682,894	0	0	105	6,503.75687256
44	大分	535 三重	2,757,888	2,757,888	0	0	845	3,263.77304530
44	大分	525 大分	2,388,165	2,388,165	0	0	719	3,321.50877268
44	大分	525 大分	1,247,722	1,247,722	0	0	305	4,090.89248172
44	大分	531 竹田	6,749,706	18,414,592	0	14,581,108	1,112	6,069.87910245
44	大分	531 竹田	5,204,984	12,029,770	0	8,530,982	921	5,651.44814048
44	大分	531 竹田	3,889,289	8,198,248	0	5,636,200	606	6,087.93533992
44	大分	531 竹田	2,807,110	2,807,110	0	0	755	3,718.02706657
44	大分	531 竹田	1,016,155	1,016,155	0	0	192	5,292.47211560
44	大分	536 玖珠	4,736,112	12,269,199	0	9,416,359	817	5,796.95474664
44	大分	536 玖珠	3,199,907	3,199,907	0	0	936	3,418.70438772

都道府県	単料金区域	局	a. 原価(円)	(a)コスト	(b)左記のうち接続料原価に加算しているものの	(c)(再掲)き線点遠隔収容装置から加入者交換機間から加入者交換機設置局間に設置するもので、現に設置している遠隔収容装置設置局のものに係る費用	b. 回線数(回線)	c. 1回線あたりコスト(円/回線)
44	大分	536 玖珠	7,939,702	24,960,947	0	21,276,556	972	8,168.41767046
44	大分	536 玖珠	2,820,108	2,820,108	0	0	717	3,654.26519711
44	大分	536 玖珠	21,172,548	21,172,548	0	0	5,062	4,182.64485639
44	大分	536 玖珠	3,861,508	14,501,992	0	13,300,605	139	27,780.63375516
44	大分	536 玖珠	923,490	923,490	0	0	153	6,035.88176242
44	大分	536 玖珠	3,845,310	4,649,138	0	1,004,785	951	4,043.43875780
44	大分	528 日田	9,560,836	35,234,781	0	32,092,431	401	23,842.48365626
44	大分	528 日田	1,006,613	1,006,613	0	0	166	6,063.93600493
44	大分	528 日田	1,879,073	1,879,073	0	0	451	4,166.45906170
44	大分	528 日田	6,455,661	25,325,660	0	23,587,499	298	21,663.29040482
44	大分	528 日田	5,987,112	13,764,058	0	9,721,183	1,029	5,818.37904215
44	大分	528 日田	14,420,753	45,600,332	0	38,974,473	1,913	7,538.29226471
44	大分	527 中津	7,096,376	10,915,944	0	4,774,460	2,035	3,487.16283922
44	大分	527 中津	3,795,378	7,708,678	0	4,891,624	776	4,890.95163152
44	大分	527 中津	3,634,894	11,440,084	0	9,756,688	398	9,368.28225261
44	大分	527 中津	5,901,337	17,380,862	0	14,349,406	859	6,870.00847073
44	大分	527 中津	6,554,173	24,836,509	0	22,852,919	316	20,741.05480971
44	大分	527 中津	3,646,218	9,658,396	0	7,515,223	531	6,866.70030202
44	大分	527 中津	2,867,187	2,867,187	0	0	935	3,066.51002634
44	大分	527 中津	801,285	801,285	0	0	150	5,341.89843820
44	大分	532 豊後高田	10,867,017	30,714,969	0	24,809,940	1,710	6,354.98076032
44	大分	532 豊後高田	7,658,933	17,662,725	0	12,504,739	1,606	4,768.94987205
44	大分	532 豊後高田	1,756,135	1,756,135	0	0	517	3,396.77980451
44	大分	532 豊後高田	3,895,612	9,028,329	0	6,665,897	588	6,285.05466907
45	宮崎	537 宮崎	3,462,987	3,462,987	0	0	1,299	2,665.88665329
45	宮崎	537 宮崎	68,859,992	68,859,992	0	0	8,527	8,075.52382731
45	宮崎	537 宮崎	114,549,409	114,549,409	0	0	28,340	4,041.96928255
45	宮崎	537 宮崎	17,165,992	17,165,992	0	0	6,844	2,508.18116398
45	宮崎	537 宮崎	4,482,627	4,482,627	0	0	1,683	2,663.47414541
45	宮崎	537 宮崎	12,130,379	16,121,253	0	4,988,592	4,259	2,848.17550477
45	宮崎	537 宮崎	13,812,238	13,812,238	0	0	5,457	2,531.10464416
45	宮崎	537 宮崎	1,334,118	1,334,118	0	0	414	3,222.50799252
45	宮崎	537 宮崎	222,350,558	222,350,558	0	0	53,660	4,143.69284547
45	宮崎	538 都城	155,327,678	155,327,678	0	0	32,129	4,834.50085179
45	宮崎	538 都城	6,230,030	6,230,030	0	0	2,230	2,793.73555118
45	宮崎	538 都城	7,084,845	7,084,845	0	0	2,533	2,797.01734587
45	宮崎	538 都城	15,222,873	15,222,873	0	0	5,603	2,716.91464017
45	宮崎	538 都城	14,146,005	14,146,005	0	0	5,202	2,719.33967966
45	宮崎	538 都城	5,725,207	15,098,013	0	11,716,006	991	5,777.20221914
45	宮崎	538 都城	555,423	555,423	0	0	91	6,103.55374564
45	宮崎	539 延岡	14,971,146	14,971,146	0	0	5,387	2,779.12484158
45	宮崎	539 延岡	4,954,833	14,353,052	0	11,747,773	730	6,787.44275835
45	宮崎	539 延岡	1,145,610	1,145,610	0	0	263	4,355.93134634
45	宮崎	539 延岡	4,490,243	4,490,243	0	0	1,523	2,948.28841834
45	宮崎	539 延岡	5,333,326	14,353,318	0	11,274,990	960	5,555.54814102
45	宮崎	539 延岡	140,097,791	140,097,791	0	0	32,401	4,323.87244047
45	宮崎	540 日南	53,045,521	53,045,521	0	0	10,219	5,190.87200082
45	宮崎	540 日南	6,507,426	11,964,938	0	6,821,890	1,789	3,637.46563917
45	宮崎	540 日南	3,541,157	8,032,727	0	5,614,462	542	6,533.50044211
45	宮崎	540 日南	17,750,185	17,750,185	0	0	4,534	3,914.90632307
45	宮崎	540 日南	798,104	798,104	0	0	155	5,149.05842583
45	宮崎	540 日南	780,242	780,242	0	0	142	5,494.66293361
45	宮崎	541 小林	61,673,597	61,673,597	0	0	13,279	4,644.44592713
45	宮崎	541 小林	6,199,832	10,009,440	0	4,762,010	1,769	3,504.70995125
45	宮崎	542 日向	4,288,552	4,288,552	0	0	1,432	2,994.79919748
45	宮崎	542 日向	3,121,554	3,121,554	0	0	1,010	3,090.64757715
45	宮崎	542 日向	90,762,640	90,762,640	0	0	18,537	4,896.29606436
45	宮崎	540 日南	38,389,733	38,389,733	0	0	5,214	7,362.81793574
45	宮崎	540 日南	9,335,722	39,227,973	0	37,365,314	658	14,188.02659886
45	宮崎	540 日南	1,514,085	1,514,085	0	0	442	3,425.53206575
45	宮崎	540 日南	7,184,636	18,335,519	0	13,938,604	1,410	5,095.48621606
45	宮崎	540 日南	2,280,668	2,280,668	0	0	722	3,158.81950231
45	宮崎	543 高鍋	191,639,008	191,639,008	0	0	8,100	23,659.13678278
45	宮崎	543 高鍋	10,768,185	26,274,038	0	19,382,317	2,439	4,414.99981948
45	宮崎	543 高鍋	3,759,313	12,609,279	0	11,062,458	145	25,926.29614507
45	宮崎	543 高鍋	1,732,717	1,732,717	0	0	582	2,977.17633262
45	宮崎	543 高鍋	2,159,242	6,708,290	0	5,886,310	81	26,657.30518678
45	宮崎	541 小林	5,922,035	5,922,035	0	0	2,222	2,665.18207511
45	宮崎	541 小林	33,394,320	33,394,320	0	0	4,904	6,809.60841792
45	宮崎	541 小林	6,111,467	6,111,467	0	0	2,284	2,675.77350212
45	宮崎	537 宮崎	42,655,694	42,655,694	0	0	9,876	4,319.12656137
45	宮崎	537 宮崎	11,601,176	21,121,119	0	11,899,928	3,563	3,256.01354988
45	宮崎	537 宮崎	54,098,887	54,098,887	0	0	6,837	7,912.66448307
45	宮崎	537 宮崎	65,444,606	65,444,606	0	0	3,097	21,131.61311907
45	宮崎	540 日南	7,533,061	16,589,249	0	11,320,235	1,647	4,573.80728745
45	宮崎	540 日南	640,334	640,334	0	0	117	5,472.94078518
45	宮崎	540 日南	16,853,837	16,853,837	0	0	3,562	4,731.56582438
45	宮崎	540 日南	1,336,959	1,336,959	0	0	365	3,662.90021538
45	宮崎	538 都城	32,945,179	32,945,179	0	0	7,784	4,232.42277760
45	宮崎	538 都城	1,073,181	1,073,181	0	0	264	4,065.07812218
45	宮崎	538 都城	7,628,912	12,474,847	0	6,059,919	2,231	3,418.60698821
45	宮崎	538 都城	524,938	524,938	0	0	77	6,817.37170011
45	宮崎	538 都城	8,727,069	8,727,069	0	0	3,166	2,756.49674553
45	宮崎	538 都城	7,158,463	24,234,463	0	21,345,000	910	7,866.44234366
45	宮崎	538 都城	856,646	856,646	0	0	204	4,199.24661990
45	宮崎	538 都城	9,865,067	17,334,245	0	9,336,473	2,691	3,665.94822808
45	宮崎	538 都城	15,861,321	15,861,321	0	0	3,513	4,515.03594924
45	宮崎	538 都城	729,454	729,454	0	0	135	5,403.35995444
45	宮崎	541 小林	28,728,549	28,728,549	0	0	3,801	7,558.15556611
45	宮崎	541 小林	6,536,684	6,536,684	0	0	2,468	2,648.57537606

都道府県	単料金区域	局	a. 原価(円)	(a)コスト	(b)左記のうち接続料原価に加算しているもの	(c)(再掲)き線点遠隔収容装置から加入者交換機設置局から加入者交換機設置局間に設置するもので、現に設置している遠隔収容装置設置局のものに係る費用	b. 回線数(回線)	c. 1回線あたりコスト(円/回線)
				総務省モデルによる値から回線工事費に係る原価を控除した値	(a)×0/5	総務省モデル(出力値)より		
算定方法			(a)-(b)-(c)×4/5	総務省モデルによる値から回線工事費に係る原価を控除した値	(a)×0/5	総務省モデル(出力値)より	総務省モデル(出力値)より	a÷b
45	宮崎	541 小林	2,023,500	2,023,500	0	0	679	2,980.11841957
45	宮崎	541 小林	8,823,985	28,274,704	0	24,313,400	878	10,050.09624625
45	宮崎	537 宮崎	16,501,987	16,501,987	0	0	3,462	4,766.60508248
45	宮崎	537 宮崎	689,578	689,578	0	0	141	4,890.62490047
45	宮崎	537 宮崎	1,081,209	1,081,209	0	0	313	3,454.34180652
45	宮崎	537 宮崎	19,247,921	19,247,921	0	0	6,126	3,142.00474635
45	宮崎	537 宮崎	1,805,187	1,805,187	0	0	512	3,135.13083802
45	宮崎	537 宮崎	9,212,766	9,212,766	0	0	2,173	4,239.65282252
45	宮崎	543 高鍋	54,023,086	54,023,086	0	0	8,406	6,426.72926365
45	宮崎	543 高鍋	25,392,708	25,392,708	0	0	4,702	5,400.40583735
45	宮崎	543 高鍋	2,777,883	2,777,883	0	0	1,016	2,734.13672369
45	宮崎	543 高鍋	6,900,413	22,215,316	0	19,143,628	554	12,455.61983954
45	宮崎	543 高鍋	3,713,690	12,692,074	0	11,222,980	87	42,686.08951955
45	宮崎	543 高鍋	5,014,933	8,695,997	0	4,601,331	1,519	3,301.46971949
45	宮崎	543 高鍋	2,427,036	6,924,390	0	5,621,693	266	9,124.19439777
45	宮崎	542 日向	528,127	528,127	0	0	45	11,736.16220317
45	宮崎	543 高鍋	32,202,937	32,202,937	0	0	5,249	6,135.06134715
45	宮崎	543 高鍋	16,794,619	16,794,619	0	0	3,759	4,467.84217900
45	宮崎	542 日向	16,644,981	16,644,981	0	0	5,989	2,779.25882962
45	宮崎	542 日向	2,300,580	5,834,597	0	4,417,520	210	10,955.14398585
45	宮崎	542 日向	5,350,925	11,789,859	0	8,048,668	1,110	4,820.65275546
45	宮崎	542 日向	4,451,282	15,895,758	0	14,305,595	301	14,788.31321389
45	宮崎	542 日向	8,639,954	30,813,513	0	27,716,949	759	11,383.33894209
45	宮崎	542 日向	794,104	794,104	0	0	136	5,838.99924135
45	宮崎	542 日向	11,361,225	11,361,225	0	0	845	13,445.23616140
45	宮崎	542 日向	5,675,488	15,441,921	0	12,208,041	682	8,321.82980798
45	宮崎	539 延岡	2,528,577	2,528,577	0	0	804	3,144.99684655
45	宮崎	539 延岡	3,730,118	11,557,097	0	9,783,724	364	10,247.57584186
45	宮崎	539 延岡	4,357,459	16,996,084	0	15,798,281	129	33,778.75475480
45	宮崎	539 延岡	598,989	598,989	0	0	71	8,436.46912438
45	宮崎	539 延岡	27,847,148	27,847,148	0	0	1,027	27,115.04181642
45	宮崎	539 延岡	552,304	552,304	0	0	49	11,271.50975069
45	宮崎	539 延岡	3,877,230	13,765,468	0	12,610,298	113	32,541.86156048
45	宮崎	539 延岡	539,677	539,677	0	0	43	12,550.61785970
45	宮崎	539 延岡	3,450,764	3,450,764	0	0	1,137	3,034.97246102
45	宮崎	539 延岡	823,599	823,599	0	0	144	5,719.43696706
45	宮崎	542 日向	14,780,383	59,449,060	0	55,835,845	710	20,817.44108958
45	宮崎	542 日向	6,009,822	25,308,746	0	24,123,658	153	39,279.88056200
45	宮崎	543 高鍋	540,897	540,897	0	0	95	5,693.65111042
45	宮崎	542 日向	29,461,268	29,461,268	0	0	560	52,609.40764615
45	宮崎	542 日向	6,412,236	27,071,296	0	25,823,825	206	31,127.35746994
45	宮崎	542 日向	5,746,949	24,322,444	0	23,219,369	84	68,416.05488337
45	宮崎	542 日向	950,544	950,544	0	0	219	4,340.38582438
45	宮崎	544 高千穂	4,108,162	8,643,056	0	5,674,868	826	4,973.56132749
45	宮崎	544 高千穂	4,369,048	13,126,362	0	10,946,642	532	8,212.49672161
45	宮崎	544 高千穂	2,123,523	2,123,523	0	0	600	3,539.20446934
45	宮崎	544 高千穂	13,164,449	13,164,449	0	0	3,163	4,162.01344323
45	宮崎	544 高千穂	7,819,353	22,470,961	0	18,314,510	1,087	7,193.51705847
45	宮崎	544 高千穂	2,868,703	7,304,568	0	5,544,831	346	8,291.04999401
45	宮崎	544 高千穂	5,488,146	23,483,773	0	22,494,534	63	87,113.43560605
45	宮崎	544 高千穂	4,490,091	15,436,919	0	13,683,535	364	12,335.41399033
45	宮崎	544 高千穂	9,345,322	32,519,532	0	28,967,762	955	9,785.67745737
46	鹿児島	545 鹿児島	112,176,403	112,176,403	0	0	29,357	3,821.11261517
46	鹿児島	545 鹿児島	217,045,625	217,045,625	0	0	64,749	3,352.10775720
46	鹿児島	545 鹿児島	105,736,421	105,736,421	0	0	28,338	3,731.25913013
46	鹿児島	545 鹿児島	50,260,606	50,260,606	0	0	12,764	3,937.68455820
46	鹿児島	545 鹿児島	48,034,268	48,034,268	0	0	8,768	5,478.36089348
46	鹿児島	545 鹿児島	5,594,103	5,594,103	0	0	1,889	2,961.40987809
46	鹿児島	545 鹿児島	1,802,722	1,802,722	0	0	501	3,598.24751594
46	鹿児島	545 鹿児島	59,443,175	59,443,175	0	0	15,707	3,784.50213461
46	鹿児島	545 鹿児島	3,196,004	3,196,004	0	0	1,003	3,186.44440420
46	鹿児島	545 鹿児島	2,221,951	2,221,951	0	0	681	3,262.77719053
46	鹿児島	545 鹿児島	855,738	855,738	0	0	155	5,520.89343951
46	鹿児島	545 鹿児島	51,990,595	51,990,595	0	0	13,570	3,831.28926637
46	鹿児島	545 鹿児島	56,992,177	56,992,177	0	0	15,594	3,654.75033287
46	鹿児島	545 鹿児島	48,402,497	48,402,497	0	0	11,662	4,150.44564696
46	鹿児島	545 鹿児島	896,677	896,677	0	0	184	4,873.24596839
46	鹿児島	546 川内	104,303,842	104,303,842	0	0	22,139	4,711.31675088
46	鹿児島	546 川内	3,653,336	3,653,336	0	0	1,164	3,138.60462992
46	鹿児島	546 川内	1,862,104	1,862,104	0	0	512	3,636.92178069
46	鹿児島	546 川内	1,847,042	1,847,042	0	0	496	3,723.87415617
46	鹿児島	546 川内	6,361,039	12,620,973	0	7,824,918	1,428	4,454.50885033
46	鹿児島	546 川内	2,802,238	5,920,309	0	4,147,589	443	5,874.12693164
46	鹿児島	547 鹿屋	117,000,983	117,000,983	0	0	24,989	4,682.09942768
46	鹿児島	547 鹿屋	4,663,958	4,663,958	0	0	1,649	2,828.35543902
46	鹿児島	547 鹿屋	2,110,639	2,110,639	0	0	670	3,150.20802620
46	鹿児島	547 鹿屋	3,272,765	3,272,765	0	0	1,098	2,980.66025686
46	鹿児島	547 鹿屋	5,366,760	15,354,379	0	12,484,524	766	7,006.21425468
46	鹿児島	547 鹿屋	2,970,410	2,970,410	0	0	987	3,009.53414537
46	鹿児島	552 加世田	55,415,300	55,415,300	0	0	10,324	5,367.61913932
46	鹿児島	546 川内	102,724,458	102,724,458	0	0	8,134	12,629.02108906
46	鹿児島	546 川内	2,482,124	2,482,124	0	0	717	3,461.81844434
46	鹿児島	549 出水	34,117,741	34,117,741	0	0	6,637	5,140.53649748
46	鹿児島	549 出水	6,524,512	6,524,512	0	0	2,291	2,847.88840647
46	鹿児島	549 出水	3,812,658	3,812,658	0	0	1,301	2,930.55964335
46	鹿児島	549 出水	2,195,956	6,583,893	0	5,484,921	123	17,853.30302644
46	鹿児島	548 名瀬	173,161,199	173,161,199	0	0	15,290	11,325.12744044
46	鹿児島	548 名瀬	754,558	754,558	0	0	93	8,113.53163381
46	鹿児島	548 名瀬	5,395,852	5,395,852	0	0	1,488	3,626.24461299
46	鹿児島	548 名瀬	2,145,750	2,145,750	0	0	497	4,317.40371881

都道府県	単料金区域	局	a. 原価(円)	(a)コスト	(b)左記のうち接続料原価に加算しているもの	(c)(再掲)き線点遠隔収容装置から加入者交換機間のうち、遠隔収容装置設置局から加入者交換機設置局間に設置するもので、現に設置している遠隔収容装置設置局のものに係る費用	b. 回線数(回線)	c. 1回線あたりコスト(円/回線)
46	鹿児島	549 出水	54,489,104	54,489,104	0	0	11,116	4,901.86252374
46	鹿児島	549 出水	16,079,887	16,079,887	0	0	3,967	4,053.41246747
46	鹿児島	549 出水	2,966,007	7,316,359	0	5,437,940	431	6,881.68588147
46	鹿児島	550 大口	32,691,330	32,691,330	0	0	7,807	4,187.43813706
46	鹿児島	550 大口	2,867,143	2,867,143	0	0	821	3,492.25696356
46	鹿児島	550 大口	3,109,514	9,496,817	0	7,984,129	236	13,175.90806099
46	鹿児島	550 大口	1,719,559	1,719,559	0	0	438	3,925.93428809
46	鹿児島	551 指宿	40,990,987	40,990,987	0	0	8,692	4,715.94417555
46	鹿児島	551 指宿	2,813,281	4,550,174	0	2,171,116	596	4,720.27061893
46	鹿児島	551 指宿	8,196,410	8,196,410	0	0	2,891	2,835.14716118
46	鹿児島	552 加世田	51,772,597	51,772,597	0	0	8,410	6,156.07578860
46	鹿児島	552 加世田	2,305,248	2,305,248	0	0	706	3,265.22357008
46	鹿児島	557 加治木	76,086,257	76,086,257	0	0	19,572	3,887.50547646
46	鹿児島	557 加治木	965,178	965,178	0	0	220	4,387.17072091
46	鹿児島	557 加治木	1,586,328	1,586,328	0	0	462	3,433.61030026
46	鹿児島	553 種子島	125,367,774	125,367,774	0	0	5,475	22,898.22357630
46	鹿児島	553 種子島	2,860,803	2,860,803	0	0	773	3,700.90997833
46	鹿児島	553 種子島	4,602,637	12,214,765	0	9,515,160	727	6,331.00020637
46	鹿児島	553 種子島	2,114,584	2,114,584	0	0	535	3,952.49290800
46	鹿児島	553 種子島	1,264,584	1,264,584	0	0	250	5,058.33625134
46	鹿児島	547 鹿屋	27,420,546	27,420,546	0	0	5,036	5,444.90582699
46	鹿児島	547 鹿屋	3,113,529	3,113,529	0	0	1,056	2,948.41734398
46	鹿児島	547 鹿屋	2,603,111	2,603,111	0	0	838	3,106.33811586
46	鹿児島	545 鹿児島	5,761,603	5,761,603	0	0	1,940	2,969.89854948
46	鹿児島	545 鹿児島	2,577,703	2,577,703	0	0	787	3,275.35373840
46	鹿児島	545 鹿児島	2,463,514	2,463,514	0	0	739	3,333.57804245
46	鹿児島	545 鹿児島	4,424,169	4,424,169	0	0	1,440	3,072.33983684
46	鹿児島	554 硫黄島	4,495,524	4,495,524	0	0	119	37,777.50889182
46	鹿児島	554 硫黄島	2,380,013	2,380,013	0	0	92	25,869.70888649
46	鹿児島	555 中之島	1,534,614	1,534,614	0	0	83	18,489.32716319
46	鹿児島	555 中之島	1,457,546	1,457,546	0	0	75	19,433.94347396
46	鹿児島	555 中之島	14,555,041	65,454,035	0	63,823,743	93	156,505.81410308
46	鹿児島	555 中之島	1,214,480	1,214,480	0	0	42	28,916.19626768
46	鹿児島	555 中之島	1,184,167	1,184,167	0	0	31	38,198.94351796
46	鹿児島	555 中之島	1,188,826	1,188,826	0	0	35	33,966.46497265
46	鹿児島	545 鹿児島	6,544,963	6,544,963	0	0	2,284	2,865.57069796
46	鹿児島	545 鹿児島	2,838,082	2,838,082	0	0	928	3,058.27835717
46	鹿児島	545 鹿児島	1,866,902	1,866,902	0	0	569	3,281.02313696
46	鹿児島	551 指宿	11,500,674	15,064,779	0	4,455,130	3,729	3,084.11752211
46	鹿児島	551 指宿	1,575,560	1,575,560	0	0	466	3,381.03086741
46	鹿児島	551 指宿	34,000,597	34,000,597	0	0	2,626	12,947.67609457
46	鹿児島	551 指宿	5,864,327	5,864,327	0	0	1,964	2,884.07663585
46	鹿児島	551 指宿	2,525,067	2,525,067	0	0	812	3,109.68898263
46	鹿児島	551 指宿	7,140,295	7,140,295	0	0	2,492	2,865.28704113
46	鹿児島	552 加世田	3,757,291	3,757,291	0	0	1,206	3,115.49808538
46	鹿児島	552 加世田	1,286,141	1,286,141	0	0	336	3,827.80191716
46	鹿児島	552 加世田	3,757,812	3,757,812	0	0	1,207	3,113.34864237
46	鹿児島	552 加世田	4,176,770	4,176,770	0	0	1,370	3,048.73712157
46	鹿児島	552 加世田	2,883,115	6,498,716	0	4,519,502	466	6,186.94146111
46	鹿児島	552 加世田	15,605,057	15,605,057	0	0	2,117	7,371.30723544
46	鹿児島	552 加世田	2,563,116	2,563,116	0	0	800	3,203.89507562
46	鹿児島	552 加世田	1,907,375	1,907,375	0	0	555	3,436.71220461
46	鹿児島	552 加世田	6,144,185	6,144,185	0	0	2,080	2,953.93512046
46	鹿児島	552 加世田	31,661,311	31,661,311	0	0	4,583	6,908.42472776
46	鹿児島	552 加世田	3,833,324	3,833,324	0	0	1,245	3,078.87544708
46	鹿児島	546 川内	18,909,121	64,638,121	0	57,161,250	2,418	7,820.14926418
46	鹿児島	545 鹿児島	25,356,280	73,144,803	0	59,735,654	4,494	5,642.25189502
46	鹿児島	545 鹿児島	38,233,326	38,233,326	0	0	6,352	6,019.10046021
46	鹿児島	545 鹿児島	3,087,595	3,087,595	0	0	957	3,226.32739424
46	鹿児島	545 鹿児島	10,144,305	10,144,305	0	0	3,513	2,887.64736621
46	鹿児島	545 鹿児島	8,289,676	20,301,204	0	15,014,410	1,684	4,922.61026089
46	鹿児島	545 鹿児島	2,778,762	2,778,762	0	0	842	3,300.19246090
46	鹿児島	545 鹿児島	4,926,969	4,926,969	0	0	1,645	2,995.11791902
46	鹿児島	545 鹿児島	9,771,252	15,285,433	0	6,892,727	2,840	3,440.58152409
46	鹿児島	545 鹿児島	2,973,151	2,973,151	0	0	937	3,173.05285486
46	鹿児島	552 加世田	9,162,666	12,761,871	0	4,499,006	2,866	3,197.02218597
46	鹿児島	552 加世田	922,510	922,510	0	0	200	4,612.54771374
46	鹿児島	546 川内	3,991,033	3,991,033	0	0	1,273	3,135.14002411
46	鹿児島	546 川内	6,334,060	13,157,275	0	8,529,018	1,497	4,231.16906485
46	鹿児島	546 川内	13,314,293	39,807,750	0	33,116,821	2,145	6,207.12942372
46	鹿児島	546 川内	5,635,758	12,570,937	0	8,668,974	1,227	4,593.11987117
46	鹿児島	546 川内	891,651	891,651	0	0	169	5,276.03967222
46	鹿児島	546 川内	1,809,727	1,809,727	0	0	479	3,778.13541196
46	鹿児島	546 川内	22,472,632	22,472,632	0	0	4,757	4,724.11846612
46	鹿児島	546 川内	2,876,826	2,876,826	0	0	870	3,306.69627114
46	鹿児島	546 川内	1,641,474	1,641,474	0	0	443	3,705.36004165
46	鹿児島	546 川内	4,027,659	4,027,659	0	0	1,290	3,122.21652138
46	鹿児島	546 川内	3,176,515	9,835,222	0	8,323,384	375	8,470.70610454
46	鹿児島	546 川内	5,019,606	11,844,939	0	8,531,667	1,040	4,826.54396724
46	鹿児島	546 川内	1,806,758	1,806,758	0	0	485	3,725.27469938
46	鹿児島	546 川内	5,870,972	13,141,981	0	9,088,761	1,110	5,289.16403332
46	鹿児島	546 川内	1,553,965	1,553,965	0	0	403	3,855.99161897
46	鹿児島	556 中郷	3,016,231	3,016,231	0	0	574	5,254.75823438
46	鹿児島	556 中郷	4,467,428	4,467,428	0	0	896	4,985.96873241
46	鹿児島	556 中郷	2,988,464	2,988,464	0	0	565	5,289.31671361
46	鹿児島	556 中郷	3,500,554	3,500,554	0	0	683	5,125.26273116
46	鹿児島	556 中郷	2,222,730	2,222,730	0	0	361	6,157.14804728
46	鹿児島	549 出水	5,575,701	5,575,701	0	0	1,944	2,868.15881882
46	鹿児島	549 出水	16,211,451	32,326,311	0	20,143,576	4,244	3,819.85173318
46	鹿児島	549 出水	4,049,993	8,315,834	0	5,332,302	982	4,124.22863406

都道府県	単料金区域	局	a. 原価(円)	(a)コスト	(b)左記のうち接続料原価に加算しているもの	(c)(再掲)き線点遠隔収容装置から加入者交換機間から加入者交換機設置局から加入者交換機設置局間へ設置するもので、現に設置している遠隔収容装置設置局のものに係る費用	b. 回線数(回線)	c. 1回線あたりコスト(円/回線)	
									算定方法
46	鹿児島	549 出水	12,048,708	12,048,708	0	0	0	1,420	8,485.00559988
46	鹿児島	549 出水	2,708,164	2,708,164	0	0	0	868	3,120.00448794
46	鹿児島	549 出水	1,170,310	1,170,310	0	0	0	302	3,875.19874572
46	鹿児島	549 出水	3,636,394	3,636,394	0	0	0	1,213	2,997.85201776
46	鹿児島	549 出水	2,052,072	2,052,072	0	0	0	622	3,299.15171330
46	鹿児島	550 大口	14,798,333	28,200,803	0	16,753,088	0	3,664	4,038.84629380
46	鹿児島	557 加治木	30,767,291	30,767,291	0	0	0	7,985	3,853.13596833
46	鹿児島	557 加治木	51,357,943	51,357,943	0	0	0	12,468	4,119.18051674
46	鹿児島	557 加治木	6,660,789	26,375,723	0	24,643,667	0	408	16,325.46400551
46	鹿児島	557 加治木	16,382,401	52,606,385	0	45,279,980	0	2,409	6,800.49846483
46	鹿児島	557 加治木	849,421	849,421	0	0	0	158	5,376.07977349
46	鹿児島	557 加治木	3,867,923	3,867,923	0	0	0	1,297	2,982.207119733
46	鹿児島	557 加治木	5,401,018	5,401,018	0	0	0	1,868	2,891.33708329
46	鹿児島	557 加治木	11,457,172	11,457,172	0	0	0	1,627	7,041.90030163
46	鹿児島	557 加治木	1,485,478	1,485,478	0	0	0	398	3,828.55094341
46	鹿児島	557 加治木	21,617,308	21,617,308	0	0	0	2,787	7,756.47933330
46	鹿児島	557 加治木	7,257,142	18,141,641	0	13,605,623	0	1,518	4,780.72612231
46	鹿児島	557 加治木	6,181,107	11,398,576	0	6,521,836	0	1,583	3,904.67918486
46	鹿児島	557 加治木	10,206,634	10,206,634	0	0	0	1,264	8,074.86857376
46	鹿児島	557 加治木	1,553,002	1,553,002	0	0	0	428	3,645.54565179
46	鹿児島	557 加治木	919,043	919,043	0	0	0	193	4,761.88261896
46	鹿児島	557 加治木	17,501,368	17,501,368	0	0	0	1,843	9,496.13027635
46	鹿児島	557 加治木	51,819,847	51,819,847	0	0	0	11,684	4,435.51186042
46	鹿児島	557 加治木	864,410	864,410	0	0	0	161	5,369.00824721
46	鹿児島	557 加治木	2,145,682	2,145,682	0	0	0	655	3,275.85111494
46	鹿児島	557 加治木	12,422,627	42,160,041	0	37,171,767	0	1,537	8,082.38600857
46	鹿児島	558 志布志	43,040,639	43,040,639	0	0	0	4,335	9,928.63640823
46	鹿児島	558 志布志	2,098,159	2,098,159	0	0	0	615	3,411.64083589
46	鹿児島	558 志布志	1,831,673	1,831,673	0	0	0	524	3,495.56008172
46	鹿児島	558 志布志	6,692,702	23,790,507	0	21,372,256	0	696	9,615.95134373
46	鹿児島	558 志布志	7,359,596	24,144,490	0	20,981,118	0	989	7,441.45210752
45	宮崎	538 都城	11,376,663	25,149,397	0	17,215,917	0	2,837	4,010.10341839
45	宮崎	538 都城	1,502,121	1,502,121	0	0	0	445	3,375.55316439
45	宮崎	538 都城	1,416,128	1,416,128	0	0	0	398	3,558.11137524
45	宮崎	538 都城	45,659,080	45,659,080	0	0	0	6,106	7,477.73999253
45	宮崎	538 都城	1,202,248	1,202,248	0	0	0	330	3,643.17527088
45	宮崎	538 都城	1,727,589	1,727,589	0	0	0	525	3,290.64492318
46	鹿児島	558 志布志	2,480,171	2,480,171	0	0	0	765	3,242.05361738
46	鹿児島	558 志布志	2,925,562	2,925,562	0	0	0	946	3,092.55978015
46	鹿児島	558 志布志	34,997,663	34,997,663	0	0	0	6,750	5,184.83895935
46	鹿児島	558 志布志	7,369,119	23,849,708	0	20,600,736	0	825	8,932.26554232
46	鹿児島	558 志布志	7,415,821	16,636,945	0	11,526,405	0	1,639	4,524.60091193
46	鹿児島	558 志布志	7,336,770	12,123,858	0	5,983,860	0	2,102	3,490.37559667
46	鹿児島	558 志布志	12,525,459	22,129,140	0	12,004,601	0	3,561	3,517.39923381
46	鹿児島	558 志布志	5,764,475	5,764,475	0	0	0	1,968	2,929.10330617
46	鹿児島	558 志布志	3,407,936	3,407,936	0	0	0	1,096	3,109.43088958
46	鹿児島	547 鹿屋	4,029,450	4,029,450	0	0	0	1,404	2,869.97896199
46	鹿児島	547 鹿屋	34,437,875	34,437,875	0	0	0	5,766	5,972.57638552
46	鹿児島	547 鹿屋	7,945,340	22,396,925	0	18,064,482	0	1,384	5,740.85232746
46	鹿児島	547 鹿屋	9,794,524	39,924,519	0	37,662,493	0	391	25,049.93359231
46	鹿児島	547 鹿屋	20,513,579	20,513,579	0	0	0	4,812	4,263.00478123
46	鹿児島	547 鹿屋	861,962	861,962	0	0	0	199	4,331.46510326
46	鹿児島	547 鹿屋	5,661,067	20,726,004	0	18,831,247	0	454	12,469.30952522
46	鹿児島	547 鹿屋	8,650,457	15,635,486	0	8,731,286	0	2,471	3,500.79218539
46	鹿児島	559 大根占	16,946,534	16,946,534	0	0	0	2,039	8,311.19877185
46	鹿児島	559 大根占	1,210,051	1,210,051	0	0	0	269	4,498.33239356
46	鹿児島	559 大根占	1,502,081	1,502,081	0	0	0	365	4,115.28907484
46	鹿児島	559 大根占	14,107,461	40,371,722	0	32,830,326	0	2,261	6,239.47869179
46	鹿児島	559 大根占	977,914	977,914	0	0	0	205	4,770.31357882
46	鹿児島	559 大根占	8,599,007	26,274,413	0	22,094,258	0	1,294	6,645.29116483
46	鹿児島	559 大根占	5,701,872	14,770,852	0	11,336,225	0	1,072	5,318.91036286
46	鹿児島	559 大根占	4,020,885	13,311,613	0	11,613,410	0	2,762	14,568.42337999
46	鹿児島	559 大根占	3,398,540	11,923,961	0	10,656,775	0	226	15,037.78933976
46	鹿児島	553 種子島	45,974,736	45,974,736	0	0	0	2,958	15,542.50716959
46	鹿児島	553 種子島	5,620,714	20,173,004	0	18,190,363	0	397	14,157.96909599
46	鹿児島	553 種子島	2,522,070	2,522,070	0	0	0	671	3,758.67328277
46	鹿児島	553 種子島	25,399,751	25,399,751	0	0	0	2,100	12,095.11929967
46	鹿児島	553 種子島	1,341,809	1,341,809	0	0	0	292	4,595.23623074
46	鹿児島	553 種子島	2,119,271	2,119,271	0	0	0	553	3,832.31727051
46	鹿児島	560 屋久島	10,590,659	10,590,659	0	0	0	2,105	5,031.19198159
46	鹿児島	560 屋久島	2,809,102	2,809,102	0	0	0	530	5,300.19230527
46	鹿児島	560 屋久島	1,785,486	1,785,486	0	0	0	280	6,376.73496404
46	鹿児島	560 屋久島	2,386,133	2,386,133	0	0	0	445	5,362.09697345
46	鹿児島	560 屋久島	943,378	943,378	0	0	0	97	9,725.54234068
46	鹿児島	560 屋久島	7,674,553	7,674,553	0	0	0	1,702	4,509.13834288
46	鹿児島	560 屋久島	17,494,835	65,359,218	0	59,830,480	0	1,156	15,133.93996254
46	鹿児島	560 屋久島	5,158,632	15,444,990	0	12,857,948	0	480	10,747.14975155
46	鹿児島	548 名瀬	2,218,992	2,218,992	0	0	0	530	4,186.77787119
46	鹿児島	548 名瀬	1,341,991	1,341,991	0	0	0	251	5,346.57661053
46	鹿児島	548 名瀬	2,560,974	2,560,974	0	0	0	635	4,033.03044981
46	鹿児島	548 名瀬	6,466,717	24,788,078	0	22,901,701	0	333	19,419.57124996
46	鹿児島	561 瀬戸内	1,762,454	1,762,454	0	0	0	312	5,648.89015655
46	鹿児島	561 瀬戸内	2,671,912	4,998,130	0	2,907,772	0	242	11,040.95989121
46	鹿児島	561 瀬戸内	3,031,904	5,473,047	0	3,051,429	0	406	7,467.74390888
46	鹿児島	561 瀬戸内	955,868	955,868	0	0	0	98	9,753.75956670
46	鹿児島	561 瀬戸内	880,762	880,762	0	0	0	81	10,873.59551411
46	鹿児島	561 瀬戸内	936,793	936,793	0	0	0	99	9,462.55573625
46	鹿児島	561 瀬戸内	1,133,177	1,133,177	0	0	0	128	8,852.94454804
46	鹿児島	561 瀬戸内	14,167,472	14,167,472	0	0	0	3,656	3,875.12901826
46	鹿児島	548 名瀬	6,561,487	23,913,648	0	21,690,201	0	495	13,255.52891931

都道府県	単料金区域	局	a. 原価(円)	(a)コスト	(b)左記のうち接続料原価に加算しているもの	(c) (再掲)き線点遠隔収容装置から加入者交換機設置局間へ設置するもので、現に設置している遠隔収容装置設置局のものに係る費用	b. 回線数(回線)	c. 1回線あたりコスト(円/回線)
46	鹿児島	548 名瀬	1,390,528	1,390,528	0	0	269	5,169.24917359
46	鹿児島	548 名瀬	10,227,941	26,007,436	0	19,724,369	1,776	5,758.97584922
46	鹿児島	548 名瀬	1,987,932	1,987,932	0	0	472	4,211.71966942
46	鹿児島	548 名瀬	26,466,834	26,466,834	0	0	1,755	15,080.81736038
46	鹿児島	548 名瀬	3,076,805	3,076,805	0	0	791	3,889.76606619
46	鹿児島	548 名瀬	30,030,928	30,030,928	0	0	2,646	11,349.55698979
46	鹿児島	548 名瀬	3,687,776	3,687,776	0	0	958	3,849.45254918
46	鹿児島	562 徳之島	11,888,250	11,888,250	0	0	4,157	2,859.81483132
46	鹿児島	562 徳之島	9,216,555	9,216,555	0	0	1,093	8,432.34694962
46	鹿児島	562 徳之島	1,299,941	1,299,941	0	0	356	3,651.52028585
46	鹿児島	562 徳之島	9,439,304	15,679,533	0	7,800,286	2,680	3,522.12841393
46	鹿児島	562 徳之島	819,230	819,230	0	0	163	5,025.95223214
46	鹿児島	562 徳之島	6,371,292	6,371,292	0	0	2,166	2,941.50144763
46	鹿児島	562 徳之島	2,560,365	2,560,365	0	0	799	3,204.46215478
46	鹿児島	562 徳之島	11,993,000	11,993,000	0	0	2,957	4,057.79990770
46	鹿児島	562 徳之島	11,088,419	20,671,975	0	11,979,445	2,882	3,847.47354156
46	鹿児島	562 徳之島	6,187,240	6,187,240	0	0	2,120	2,916.50963342
47	沖縄	563 那覇	132,874,505	132,874,505	0	0	36,911	3,599.86196814
47	沖縄	563 那覇	123,257,717	123,257,717	0	0	35,231	3,498.55856092
47	沖縄	563 那覇	60,568,534	60,568,534	0	0	16,305	3,714.72146854
47	沖縄	563 那覇	77,894,279	77,894,279	0	0	20,758	3,752.49440702
47	沖縄	563 那覇	57,801,466	57,801,466	0	0	8,384	6,894.25887651
47	沖縄	563 那覇	11,068,977	15,464,352	0	5,494,218	3,426	4,326.87487564
47	沖縄	563 那覇	54,176,796	54,176,796	0	0	15,189	3,566.84414483
47	沖縄	563 那覇	54,237,550	54,237,550	0	0	15,943	3,401.96640769
47	沖縄	563 那覇	40,519,914	40,519,914	0	0	11,475	3,531.14720466
47	沖縄	564 沖縄宮古	54,124,028	54,124,028	0	0	12,463	4,342.77684453
47	沖縄	564 沖縄宮古	1,443,355	1,443,355	0	0	290	4,977.08746722
47	沖縄	564 沖縄宮古	2,143,682	2,143,682	0	0	490	4,374.86112030
47	沖縄	565 八重山	73,114,928	73,114,928	0	0	15,539	4,705.25309280
47	沖縄	565 八重山	12,508,354	48,154,964	0	44,558,263	481	26,004.89363565
47	沖縄	565 八重山	7,206,270	26,407,906	0	24,002,045	218	33,056.28500850
47	沖縄	565 八重山	10,754,336	29,312,576	0	23,197,800	900	11,949.26197382
47	沖縄	563 那覇	117,292,511	117,292,511	0	0	35,256	3,326.88083750
47	沖縄	566 名護	5,411,286	5,411,286	0	0	1,644	3,291.53643189
47	沖縄	566 名護	2,705,087	2,705,087	0	0	743	3,640.76358089
47	沖縄	566 名護	10,386,877	42,182,784	0	39,744,883	575	18,064.13450833
47	沖縄	566 名護	2,729,848	2,729,848	0	0	759	3,596.63753410
47	沖縄	566 名護	2,099,353	2,099,353	0	0	573	3,663.79196487
47	沖縄	566 名護	66,247,087	66,247,087	0	0	15,539	4,263.27867629
47	沖縄	563 那覇	5,474,782	5,474,782	0	0	1,921	2,849.96455406
47	沖縄	563 那覇	52,362,233	52,362,233	0	0	13,902	3,766.52519019
47	沖縄	563 那覇	87,988,582	87,988,582	0	0	24,640	3,570.96518232
47	沖縄	563 那覇	55,511,509	55,511,509	0	0	15,020	3,695.83947207
47	沖縄	566 名護	25,698,074	25,698,074	0	0	1,467	17,517.43267611
47	沖縄	566 名護	5,607,794	22,838,267	0	21,538,091	158	35,492.36680391
47	沖縄	566 名護	5,898,818	23,175,876	0	21,596,323	229	25,759.03021526
47	沖縄	566 名護	2,139,369	2,139,369	0	0	578	3,701.33107350
47	沖縄	566 名護	2,386,513	2,386,513	0	0	646	3,694.29255083
47	沖縄	566 名護	6,809,716	23,468,364	0	20,823,310	608	11,200.19107119
47	沖縄	566 名護	8,878,167	8,878,167	0	0	2,755	3,222.56502557
47	沖縄	566 名護	10,407,631	10,407,631	0	0	3,287	3,185.68440626
47	沖縄	566 名護	4,320,357	4,320,357	0	0	1,294	3,338.76109385
47	沖縄	563 那覇	1,948,548	1,948,548	0	0	604	3,226.07319543
47	沖縄	563 那覇	4,928,455	8,787,744	0	4,824,111	1,284	3,838.36072213
47	沖縄	563 那覇	13,175,023	19,586,017	0	8,013,742	4,117	3,200.15127739
47	沖縄	566 名護	5,778,289	5,778,289	0	0	1,764	3,275.67423552
47	沖縄	563 那覇	23,584,326	23,584,326	0	0	4,990	4,726.31791728
47	沖縄	563 那覇	5,305,209	13,212,796	0	9,884,484	1,090	4,867.16406676
47	沖縄	563 那覇	65,450,255	65,450,255	0	0	8,866	7,382.16272121
47	沖縄	563 那覇	14,802,798	14,802,798	0	0	4,415	3,352.84209520
47	沖縄	563 那覇	87,528,433	87,528,433	0	0	8,123	10,775.38267284
47	沖縄	563 那覇	7,731,666	7,731,666	0	0	2,772	2,789.20144478
47	沖縄	563 那覇	21,651,400	34,132,984	0	15,601,980	6,808	3,180.28790341
47	沖縄	563 那覇	631,512,642	631,512,642	0	0	15,146	41,695.01138060
47	沖縄	563 那覇	38,820,975	38,820,975	0	0	6,233	6,228.29704732
47	沖縄	563 那覇	14,097,852	26,221,629	0	15,154,721	3,890	3,624.12654495
47	沖縄	563 那覇	8,780,409	8,780,409	0	0	3,181	2,760.26678727
47	沖縄	563 那覇	59,647,027	59,647,027	0	0	16,891	3,531.29044413
47	沖縄	563 那覇	3,004,479	3,004,479	0	0	1,004	2,992.50871935
47	沖縄	563 那覇	36,525,811	36,525,811	0	0	9,561	3,820.29192959
47	沖縄	563 那覇	3,549,173	3,549,173	0	0	1,201	2,955.18111757
47	沖縄	563 那覇	5,161,812	5,161,812	0	0	1,808	2,854.98470815
47	沖縄	563 那覇	20,220,902	20,220,902	0	0	838	24,129.95418557
47	沖縄	563 那覇	1,431,972	1,431,972	0	0	410	3,492.61542444
47	沖縄	563 那覇	874,693	874,693	0	0	210	4,165.20677077
47	沖縄	567 南大東	587,845,222	587,845,222	0	0	567	1,036.76406057476
47	沖縄	567 南大東	1,329,667	1,329,667	0	0	267	4,980.02630527
47	沖縄	566 名護	5,314,878	17,204,413	0	14,861,919	556	9,559.13362867
47	沖縄	566 名護	2,449,199	2,449,199	0	0	678	3,612.38818599
47	沖縄	564 沖縄宮古	8,399,007	8,399,007	0	0	2,346	3,580.13934588
47	沖縄	564 沖縄宮古	15,219,236	44,203,712	0	36,230,595	2,242	6,788.24074010
47	沖縄	564 沖縄宮古	16,087,461	16,087,461	0	0	2,250	7,149.98269574
47	沖縄	564 沖縄宮古	15,972,596	15,972,596	0	0	510	31,318.81600696
47	沖縄	565 八重山	57,746,668	57,746,668	0	0	645	89,529.71780120
47	沖縄	565 八重山	1,626,831	1,626,831	0	0	150	10,845.53999186
47	沖縄	565 八重山	8,495,793	27,749,135	0	24,066,677	420	20,228.07893661
47	沖縄	565 八重山	5,035,374	17,968,198	0	16,166,030	95	53,003.93579633
47	沖縄	565 八重山	1,967,816	1,967,816	0	0	226	8,707.15081621
47	沖縄	565 八重山	2,249,417	2,249,417	0	0	246	9,143.97018421

都道府県	単位料金区域	局	a. 原価(円)	(a)コスト	(b)左記のうち接続料原価に加算しているもの	(c) (再掲)き線点遠隔収容装置から加入者交換機設置局から加入者交換機設置局間に設置するもので、現に設置している遠隔収容装置設置局のものに係る費用	b. 回線数(回線)	c. 1回線あたりコスト(円/回線)
						総務省モデル(出力値)より		
算定方法			$(a) - (b) - (c) \times 4 / 5$	総務省モデルによる値から回線工事費に係る原価を控除した値	$(a) \times 0 / 5$	総務省モデル(出力値)より	総務省モデル(出力値)より	$a \div b$
47 沖縄	565 八重山		5,409.325	5,409.325	0	0	796	6,795.63412415

資料 2（別表第 2） 第 7 条第 1 号及び第 2 号に規定
する事項（第 6 条関係）

（2）上記（1）以外のもの

都道府県	単位料金区域	局	アナログ加入者 回線数	加入者回線単価	緊急通報役務原価
16 富山	233 富山		24,716	21,899.52012554	#N/A
16 富山	233 富山		35,352	21,899.52012554	#N/A
16 富山	233 富山		2,622	21,899.52012554	#N/A
16 富山	233 富山		5,737	21,899.52012554	#N/A
16 富山	233 富山		7,082	21,899.52012554	#N/A
16 富山	233 富山		3,999	21,899.52012554	#N/A
16 富山	233 富山		8,543	21,899.52012554	#N/A
16 富山	233 富山		5,871	21,899.52012554	#N/A
16 富山	234 高岡		30,450	21,899.52012554	#N/A
16 富山	234 高岡		4,184	21,899.52012554	#N/A
16 富山	234 高岡		3,307	21,899.52012554	#N/A
16 富山	234 高岡		1,102	21,899.52012554	#N/A
16 富山	234 高岡		4,428	21,899.52012554	#N/A
16 富山	234 高岡		8,825	21,899.52012554	#N/A
16 富山	234 高岡		2,917	21,899.52012554	#N/A
16 富山	235 魚津		12,579	21,899.52012554	#N/A
16 富山	235 魚津		468	21,899.52012554	#N/A
16 富山	235 魚津		664	21,899.52012554	#N/A
16 富山	235 魚津		207	21,899.52012554	#N/A
16 富山	234 高岡		6,425	21,899.52012554	#N/A
16 富山	234 高岡		998	21,899.52012554	#N/A
16 富山	234 高岡		433	21,899.52012554	#N/A
16 富山	234 高岡		318	21,899.52012554	#N/A
16 富山	234 高岡		4,003	21,899.52012554	#N/A
16 富山	234 高岡		167	21,899.52012554	#N/A
16 富山	233 富山		6,499	21,899.52012554	#N/A
16 富山	233 富山		932	21,899.52012554	#N/A
16 富山	233 富山		495	21,899.52012554	#N/A
16 富山	235 魚津		10,571	21,899.52012554	#N/A
16 富山	235 魚津		279	21,899.52012554	#N/A
16 富山	236 福野		9,214	21,899.52012554	#N/A
16 富山	236 福野		1,353	21,899.52012554	#N/A
16 富山	234 高岡		5,296	21,899.52012554	#N/A
16 富山	234 高岡		524	21,899.52012554	#N/A
16 富山	234 高岡		1,986	21,899.52012554	#N/A
16 富山	233 富山		4,922	21,899.52012554	#N/A
16 富山	233 富山		2,589	21,899.52012554	#N/A
16 富山	233 富山		997	21,899.52012554	#N/A
16 富山	233 富山		5,113	21,899.52012554	#N/A
16 富山	233 富山		5,571	21,899.52012554	#N/A
16 富山	235 魚津		1,315	21,899.52012554	#N/A
16 富山	235 魚津		631	21,899.52012554	#N/A
16 富山	235 魚津		5,670	21,899.52012554	#N/A
16 富山	235 魚津		562	21,899.52012554	#N/A
16 富山	235 魚津		1,388	21,899.52012554	#N/A
16 富山	235 魚津		3,677	21,899.52012554	#N/A
16 富山	235 魚津		450	21,899.52012554	#N/A
16 富山	233 富山		4,869	21,899.52012554	#N/A
16 富山	233 富山		98	21,899.52012554	#N/A
16 富山	233 富山		4,574	21,899.52012554	#N/A
16 富山	233 富山		2,300	21,899.52012554	#N/A
16 富山	233 富山		334	21,899.52012554	#N/A
16 富山	233 富山		202	21,899.52012554	#N/A
16 富山	233 富山		308	21,899.52012554	#N/A
16 富山	234 高岡		2,481	21,899.52012554	#N/A
16 富山	234 高岡		5,862	21,899.52012554	#N/A
16 富山	234 高岡		4,280	21,899.52012554	#N/A
16 富山	234 高岡		846	21,899.52012554	#N/A

都道府県	単位料金区域	局	アナログ加入者 回線数	加入者回線単価	緊急通報役務原価
16 富山	234 高岡		255	21,899.52012554	#N/A
16 富山	236 福野		2,434	21,899.52012554	#N/A
16 富山	236 福野		427	21,899.52012554	#N/A
16 富山	236 福野		316	21,899.52012554	#N/A
16 富山	236 福野		346	21,899.52012554	#N/A
16 富山	236 福野		4,495	21,899.52012554	#N/A
16 富山	236 福野		326	21,899.52012554	#N/A
16 富山	236 福野		3,649	21,899.52012554	#N/A
16 富山	236 福野		4,685	21,899.52012554	#N/A
16 富山	236 福野		152	21,899.52012554	#N/A
16 富山	236 福野		454	21,899.52012554	#N/A
16 富山	234 高岡		2,582	21,899.52012554	#N/A
16 富山	234 高岡		95	21,899.52012554	#N/A
17 石川	237 金沢		9,023	21,899.52012554	#N/A
17 石川	237 金沢		7,941	21,899.52012554	#N/A
17 石川	237 金沢		24,971	21,899.52012554	#N/A
17 石川	237 金沢		3,970	21,899.52012554	#N/A
17 石川	237 金沢		4,968	21,899.52012554	#N/A
17 石川	237 金沢		6,270	21,899.52012554	#N/A
17 石川	237 金沢		8,235	21,899.52012554	#N/A
17 石川	237 金沢		2,015	21,899.52012554	#N/A
17 石川	237 金沢		222	21,899.52012554	#N/A
17 石川	237 金沢		170	21,899.52012554	#N/A
17 石川	237 金沢		37,496	21,899.52012554	#N/A
17 石川	238 七尾		10,270	21,899.52012554	#N/A
17 石川	238 七尾		1,922	21,899.52012554	#N/A
17 石川	238 七尾		2,673	21,899.52012554	#N/A
17 石川	238 七尾		399	21,899.52012554	#N/A
17 石川	238 七尾		563	21,899.52012554	#N/A
17 石川	239 小松		16,946	21,899.52012554	#N/A
17 石川	239 小松		5,513	21,899.52012554	#N/A
17 石川	239 小松		1,283	21,899.52012554	#N/A
17 石川	239 小松		2,736	21,899.52012554	#N/A
17 石川	239 小松		418	21,899.52012554	#N/A
17 石川	239 小松		248	21,899.52012554	#N/A
17 石川	239 小松		47	21,899.52012554	#N/A
17 石川	240 輪島		6,928	21,899.52012554	#N/A
17 石川	240 輪島		567	21,899.52012554	#N/A
17 石川	240 輪島		1,083	21,899.52012554	#N/A
17 石川	240 輪島		417	21,899.52012554	#N/A
17 石川	240 輪島		203	21,899.52012554	#N/A
17 石川	244 能都		4,354	21,899.52012554	#N/A
17 石川	244 能都		1,129	21,899.52012554	#N/A
17 石川	244 能都		614	21,899.52012554	#N/A
17 石川	244 能都		609	21,899.52012554	#N/A
17 石川	244 能都		162	21,899.52012554	#N/A
17 石川	241 加賀		6,571	21,899.52012554	#N/A
17 石川	241 加賀		5,131	21,899.52012554	#N/A
17 石川	241 加賀		5,457	21,899.52012554	#N/A
17 石川	241 加賀		328	21,899.52012554	#N/A
17 石川	242 羽咋		5,398	21,899.52012554	#N/A
17 石川	242 羽咋		2,002	21,899.52012554	#N/A
17 石川	242 羽咋		381	21,899.52012554	#N/A
17 石川	242 羽咋		330	21,899.52012554	#N/A
17 石川	237 金沢		12,708	21,899.52012554	#N/A
17 石川	237 金沢		1,819	21,899.52012554	#N/A
17 石川	241 加賀		2,772	21,899.52012554	#N/A
17 石川	239 小松		3,326	21,899.52012554	#N/A

都道府県	単位料金区域	局	アナログ加入者 回線数	加入者回線単価	緊急通報役務原価
17 石川	239 小松		3,697	21,899.52012554	#N/A
17 石川	239 小松		3,364	21,899.52012554	#N/A
17 石川	237 金沢		2,164	21,899.52012554	#N/A
17 石川	237 金沢		3,859	21,899.52012554	#N/A
17 石川	237 金沢		8,361	21,899.52012554	#N/A
17 石川	237 金沢		11,136	21,899.52012554	#N/A
17 石川	237 金沢		312	21,899.52012554	#N/A
17 石川	237 金沢		374	21,899.52012554	#N/A
17 石川	237 金沢		193	21,899.52012554	#N/A
17 石川	237 金沢		272	21,899.52012554	#N/A
17 石川	237 金沢		4,936	21,899.52012554	#N/A
17 石川	237 金沢		594	21,899.52012554	#N/A
17 石川	237 金沢		203	21,899.52012554	#N/A
17 石川	237 金沢		2,016	21,899.52012554	#N/A
17 石川	237 金沢		1,303	21,899.52012554	#N/A
17 石川	237 金沢		2,899	21,899.52012554	#N/A
17 石川	237 金沢		3,131	21,899.52012554	#N/A
17 石川	242 羽咋		1,755	21,899.52012554	#N/A
17 石川	242 羽咋		309	21,899.52012554	#N/A
17 石川	242 羽咋		400	21,899.52012554	#N/A
17 石川	242 羽咋		235	21,899.52012554	#N/A
17 石川	242 羽咋		206	21,899.52012554	#N/A
17 石川	242 羽咋		1,961	21,899.52012554	#N/A
17 石川	242 羽咋		3,489	21,899.52012554	#N/A
17 石川	242 羽咋		425	21,899.52012554	#N/A
17 石川	242 羽咋		621	21,899.52012554	#N/A
17 石川	242 羽咋		419	21,899.52012554	#N/A
17 石川	242 羽咋		2,315	21,899.52012554	#N/A
17 石川	238 七尾		1,616	21,899.52012554	#N/A
17 石川	238 七尾		1,562	21,899.52012554	#N/A
17 石川	238 七尾		1,921	21,899.52012554	#N/A
17 石川	238 七尾		1,418	21,899.52012554	#N/A
17 石川	238 七尾		808	21,899.52012554	#N/A
17 石川	238 七尾		299	21,899.52012554	#N/A
17 石川	238 七尾		541	21,899.52012554	#N/A
17 石川	238 七尾		1,198	21,899.52012554	#N/A
17 石川	240 輪島		2,441	21,899.52012554	#N/A
17 石川	240 輪島		677	21,899.52012554	#N/A
17 石川	240 輪島		420	21,899.52012554	#N/A
17 石川	240 輪島		411	21,899.52012554	#N/A
17 石川	240 輪島		1,587	21,899.52012554	#N/A
17 石川	240 輪島		653	21,899.52012554	#N/A
17 石川	240 輪島		619	21,899.52012554	#N/A
17 石川	240 輪島		267	21,899.52012554	#N/A
17 石川	244 能都		2,923	21,899.52012554	#N/A
17 石川	244 能都		960	21,899.52012554	#N/A
17 石川	244 能都		1,349	21,899.52012554	#N/A
17 石川	244 能都		1,557	21,899.52012554	#N/A
17 石川	244 能都		1,006	21,899.52012554	#N/A
18 福井	245 福井		27,112	21,899.52012554	#N/A
18 福井	245 福井		10,426	21,899.52012554	#N/A
18 福井	245 福井		15,126	21,899.52012554	#N/A
18 福井	245 福井		891	21,899.52012554	#N/A
18 福井	245 福井		3,423	21,899.52012554	#N/A
18 福井	245 福井		2,914	21,899.52012554	#N/A
18 福井	245 福井		504	21,899.52012554	#N/A
18 福井	245 福井		292	21,899.52012554	#N/A
18 福井	245 福井		134	21,899.52012554	#N/A

都道府県	単位料金区域	局	アナログ加入者 回線数	加入者回線単価	緊急通報役務原価
18 福井	245 福井		2,284	21,899.52012554	#N/A
18 福井	245 福井		130	21,899.52012554	#N/A
18 福井	245 福井		411	21,899.52012554	#N/A
18 福井	245 福井		709	21,899.52012554	#N/A
18 福井	245 福井		405	21,899.52012554	#N/A
18 福井	245 福井		657	21,899.52012554	#N/A
18 福井	246 敦賀		20,597	21,899.52012554	#N/A
18 福井	246 敦賀		355	21,899.52012554	#N/A
18 福井	246 敦賀		409	21,899.52012554	#N/A
18 福井	246 敦賀		357	21,899.52012554	#N/A
18 福井	247 武生		16,989	21,899.52012554	#N/A
18 福井	247 武生		1,140	21,899.52012554	#N/A
18 福井	247 武生		541	21,899.52012554	#N/A
18 福井	248 小浜		6,345	21,899.52012554	#N/A
18 福井	248 小浜		2,689	21,899.52012554	#N/A
18 福井	248 小浜		175	21,899.52012554	#N/A
18 福井	248 小浜		299	21,899.52012554	#N/A
18 福井	248 小浜		429	21,899.52012554	#N/A
18 福井	248 小浜		620	21,899.52012554	#N/A
18 福井	249 大野		6,851	21,899.52012554	#N/A
18 福井	249 大野		466	21,899.52012554	#N/A
18 福井	249 大野		262	21,899.52012554	#N/A
18 福井	249 大野		4,330	21,899.52012554	#N/A
18 福井	249 大野		1,058	21,899.52012554	#N/A
18 福井	249 大野		57	21,899.52012554	#N/A
18 福井	247 武生		11,277	21,899.52012554	#N/A
18 福井	247 武生		1,853	21,899.52012554	#N/A
18 福井	247 武生		1,625	21,899.52012554	#N/A
18 福井	245 福井		505	21,899.52012554	#N/A
18 福井	245 福井		365	21,899.52012554	#N/A
18 福井	245 福井		96	21,899.52012554	#N/A
18 福井	245 福井		2,638	21,899.52012554	#N/A
18 福井	245 福井		1,327	21,899.52012554	#N/A
18 福井	245 福井		611	21,899.52012554	#N/A
18 福井	249 大野		212	21,899.52012554	#N/A
18 福井	245 福井		5,200	21,899.52012554	#N/A
18 福井	245 福井		2,996	21,899.52012554	#N/A
18 福井	245 福井		440	21,899.52012554	#N/A
18 福井	245 福井		2,498	21,899.52012554	#N/A
18 福井	245 福井		568	21,899.52012554	#N/A
18 福井	245 福井		540	21,899.52012554	#N/A
18 福井	245 福井		7,843	21,899.52012554	#N/A
18 福井	245 福井		4,031	21,899.52012554	#N/A
18 福井	245 福井		1,541	21,899.52012554	#N/A
18 福井	247 武生		2,748	21,899.52012554	#N/A
18 福井	247 武生		827	21,899.52012554	#N/A
18 福井	247 武生		1,026	21,899.52012554	#N/A
18 福井	247 武生		1,201	21,899.52012554	#N/A
18 福井	247 武生		454	21,899.52012554	#N/A
18 福井	247 武生		1,995	21,899.52012554	#N/A
18 福井	247 武生		760	21,899.52012554	#N/A
18 福井	247 武生		1,057	21,899.52012554	#N/A
18 福井	247 武生		304	21,899.52012554	#N/A
18 福井	245 福井		403	21,899.52012554	#N/A
18 福井	247 武生		948	21,899.52012554	#N/A
18 福井	245 福井		1,993	21,899.52012554	#N/A
18 福井	246 敦賀		1,850	21,899.52012554	#N/A
18 福井	246 敦賀		195	21,899.52012554	#N/A

都道府県	単位料金区域	局	アナログ加入者 回線数	加入者回線単価	緊急通報役務原価
18 福井	246 敦賀		203	21,899.52012554	#N/A
18 福井	246 敦賀		2,177	21,899.52012554	#N/A
18 福井	246 敦賀		698	21,899.52012554	#N/A
18 福井	246 敦賀		494	21,899.52012554	#N/A
18 福井	248 小浜		1,425	21,899.52012554	#N/A
18 福井	248 小浜		457	21,899.52012554	#N/A
18 福井	248 小浜		771	21,899.52012554	#N/A
18 福井	248 小浜		3,163	21,899.52012554	#N/A
18 福井	248 小浜		419	21,899.52012554	#N/A
18 福井	248 小浜		2,037	21,899.52012554	#N/A
18 福井	248 小浜		351	21,899.52012554	#N/A
21 岐阜	270 岐阜		10,396	21,899.52012554	#N/A
21 岐阜	270 岐阜		10,052	21,899.52012554	#N/A
21 岐阜	270 岐阜		20,341	21,899.52012554	#N/A
21 岐阜	270 岐阜		17,790	21,899.52012554	#N/A
21 岐阜	270 岐阜		21,771	21,899.52012554	#N/A
21 岐阜	270 岐阜		2,263	21,899.52012554	#N/A
21 岐阜	270 岐阜		8,533	21,899.52012554	#N/A
21 岐阜	270 岐阜		2,698	21,899.52012554	#N/A
21 岐阜	270 岐阜		5,822	21,899.52012554	#N/A
21 岐阜	270 岐阜		260	21,899.52012554	#N/A
21 岐阜	270 岐阜		495	21,899.52012554	#N/A
21 岐阜	271 大垣		2,470	21,899.52012554	#N/A
21 岐阜	271 大垣		5,493	21,899.52012554	#N/A
21 岐阜	271 大垣		7,827	21,899.52012554	#N/A
21 岐阜	271 大垣		25,650	21,899.52012554	#N/A
21 岐阜	272 高山		80	21,899.52012554	#N/A
21 岐阜	272 高山		19,753	21,899.52012554	#N/A
21 岐阜	273 多治見		17,454	21,899.52012554	#N/A
21 岐阜	273 多治見		6,336	21,899.52012554	#N/A
21 岐阜	274 関		14,987	21,899.52012554	#N/A
21 岐阜	274 関		366	21,899.52012554	#N/A
21 岐阜	274 関		2,520	21,899.52012554	#N/A
21 岐阜	275 中津川		418	21,899.52012554	#N/A
21 岐阜	275 中津川		8,644	21,899.52012554	#N/A
21 岐阜	275 中津川		368	21,899.52012554	#N/A
21 岐阜	275 中津川		2,709	21,899.52012554	#N/A
21 岐阜	275 中津川		976	21,899.52012554	#N/A
21 岐阜	275 中津川		487	21,899.52012554	#N/A
21 岐阜	274 関		3,800	21,899.52012554	#N/A
21 岐阜	274 関		1,046	21,899.52012554	#N/A
21 岐阜	274 関		284	21,899.52012554	#N/A
21 岐阜	273 多治見		7,211	21,899.52012554	#N/A
21 岐阜	273 多治見		953	21,899.52012554	#N/A
21 岐阜	273 多治見		653	21,899.52012554	#N/A
21 岐阜	273 多治見		1,122	21,899.52012554	#N/A
21 岐阜	270 岐阜		8,860	21,899.52012554	#N/A
21 岐阜	270 岐阜		3,437	21,899.52012554	#N/A
21 岐阜	276 恵那		7,676	21,899.52012554	#N/A
21 岐阜	276 恵那		385	21,899.52012554	#N/A
21 岐阜	276 恵那		189	21,899.52012554	#N/A
21 岐阜	276 恵那		1,333	21,899.52012554	#N/A
21 岐阜	276 恵那		375	21,899.52012554	#N/A
21 岐阜	277 美濃加茂		15,255	21,899.52012554	#N/A
21 岐阜	277 美濃加茂		464	21,899.52012554	#N/A
21 岐阜	273 多治見		8,777	21,899.52012554	#N/A
21 岐阜	273 多治見		3,294	21,899.52012554	#N/A
21 岐阜	273 多治見		682	21,899.52012554	#N/A

都道府県	単位料金区域	局	アナログ加入者 回線数	加入者回線単価	緊急通報役務原価
21 岐阜	273 多治見		2,542	21,899.52012554	#N/A
21 岐阜	270 岐阜		16,380	21,899.52012554	#N/A
21 岐阜	270 岐阜		10,616	21,899.52012554	#N/A
21 岐阜	270 岐阜		923	21,899.52012554	#N/A
21 岐阜	277 美濃加茂		8,743	21,899.52012554	#N/A
21 岐阜	277 美濃加茂		2,705	21,899.52012554	#N/A
21 岐阜	277 美濃加茂		5,049	21,899.52012554	#N/A
23 愛知	303 一宮		1,606	21,899.52012554	#N/A
21 岐阜	270 岐阜		6,929	21,899.52012554	#N/A
21 岐阜	270 岐阜		2,383	21,899.52012554	#N/A
21 岐阜	271 大垣		2,518	21,899.52012554	#N/A
21 岐阜	271 大垣		587	21,899.52012554	#N/A
21 岐阜	271 大垣		1,558	21,899.52012554	#N/A
21 岐阜	271 大垣		482	21,899.52012554	#N/A
21 岐阜	271 大垣		1,852	21,899.52012554	#N/A
21 岐阜	271 大垣		1,798	21,899.52012554	#N/A
21 岐阜	271 大垣		5,183	21,899.52012554	#N/A
21 岐阜	271 大垣		1,899	21,899.52012554	#N/A
21 岐阜	271 大垣		847	21,899.52012554	#N/A
21 岐阜	271 大垣		719	21,899.52012554	#N/A
21 岐阜	271 大垣		6,685	21,899.52012554	#N/A
21 岐阜	271 大垣		2,276	21,899.52012554	#N/A
21 岐阜	271 大垣		4,845	21,899.52012554	#N/A
21 岐阜	271 大垣		1,900	21,899.52012554	#N/A
21 岐阜	271 大垣		2,770	21,899.52012554	#N/A
21 岐阜	271 大垣		1,834	21,899.52012554	#N/A
21 岐阜	278 揖斐川		4,740	21,899.52012554	#N/A
21 岐阜	278 揖斐川		937	21,899.52012554	#N/A
21 岐阜	278 揖斐川		5,618	21,899.52012554	#N/A
21 岐阜	278 揖斐川		5,512	21,899.52012554	#N/A
21 岐阜	278 揖斐川		495	21,899.52012554	#N/A
21 岐阜	278 揖斐川		399	21,899.52012554	#N/A
21 岐阜	279 高富		10	21,899.52012554	#N/A
21 岐阜	278 揖斐川		251	21,899.52012554	#N/A
21 岐阜	278 揖斐川		233	21,899.52012554	#N/A
21 岐阜	270 岐阜		8,379	21,899.52012554	#N/A
21 岐阜	279 高富		1,802	21,899.52012554	#N/A
21 岐阜	279 高富		464	21,899.52012554	#N/A
21 岐阜	270 岐阜		8,198	21,899.52012554	#N/A
21 岐阜	270 岐阜		2,330	21,899.52012554	#N/A
21 岐阜	279 高富		891	21,899.52012554	#N/A
21 岐阜	279 高富		6,036	21,899.52012554	#N/A
21 岐阜	279 高富		897	21,899.52012554	#N/A
21 岐阜	279 高富		1,626	21,899.52012554	#N/A
21 岐阜	279 高富		991	21,899.52012554	#N/A
21 岐阜	279 高富		385	21,899.52012554	#N/A
21 岐阜	279 高富		815	21,899.52012554	#N/A
21 岐阜	279 高富		651	21,899.52012554	#N/A
21 岐阜	274 関		1,307	21,899.52012554	#N/A
21 岐阜	274 関		863	21,899.52012554	#N/A
21 岐阜	274 関		483	21,899.52012554	#N/A
21 岐阜	280 郡上八幡		4,313	21,899.52012554	#N/A
21 岐阜	280 郡上八幡		209	21,899.52012554	#N/A
21 岐阜	280 郡上八幡		151	21,899.52012554	#N/A
21 岐阜	280 郡上八幡		394	21,899.52012554	#N/A
21 岐阜	280 郡上八幡		565	21,899.52012554	#N/A
21 岐阜	280 郡上八幡		1,923	21,899.52012554	#N/A
21 岐阜	280 郡上八幡		3,039	21,899.52012554	#N/A

都道府県	単位料金区域	局	アナログ加入者 回線数	加入者回線単価	緊急通報役務原価
21 岐阜	280 郡上八幡		462	21,899.52012554	#N/A
21 岐阜	280 郡上八幡		304	21,899.52012554	#N/A
21 岐阜	280 郡上八幡		141	21,899.52012554	#N/A
21 岐阜	280 郡上八幡		846	21,899.52012554	#N/A
21 岐阜	280 郡上八幡		266	21,899.52012554	#N/A
21 岐阜	280 郡上八幡		1,386	21,899.52012554	#N/A
21 岐阜	280 郡上八幡		515	21,899.52012554	#N/A
21 岐阜	280 郡上八幡		72	21,899.52012554	#N/A
21 岐阜	280 郡上八幡		700	21,899.52012554	#N/A
21 岐阜	277 美濃加茂		1,222	21,899.52012554	#N/A
21 岐阜	277 美濃加茂		2,143	21,899.52012554	#N/A
21 岐阜	277 美濃加茂		495	21,899.52012554	#N/A
21 岐阜	277 美濃加茂		475	21,899.52012554	#N/A
21 岐阜	277 美濃加茂		2,046	21,899.52012554	#N/A
21 岐阜	277 美濃加茂		414	21,899.52012554	#N/A
21 岐阜	277 美濃加茂		116	21,899.52012554	#N/A
21 岐阜	281 美濃白川		1,210	21,899.52012554	#N/A
21 岐阜	281 美濃白川		406	21,899.52012554	#N/A
21 岐阜	281 美濃白川		796	21,899.52012554	#N/A
21 岐阜	281 美濃白川		624	21,899.52012554	#N/A
21 岐阜	281 美濃白川		488	21,899.52012554	#N/A
21 岐阜	281 美濃白川		1,047	21,899.52012554	#N/A
21 岐阜	277 美濃加茂		3,929	21,899.52012554	#N/A
21 岐阜	277 美濃加茂		253	21,899.52012554	#N/A
21 岐阜	273 多治見		3,810	21,899.52012554	#N/A
21 岐阜	275 中津川		1,235	21,899.52012554	#N/A
21 岐阜	275 中津川		205	21,899.52012554	#N/A
21 岐阜	275 中津川		732	21,899.52012554	#N/A
21 岐阜	275 中津川		1,393	21,899.52012554	#N/A
21 岐阜	275 中津川		1,328	21,899.52012554	#N/A
21 岐阜	276 恵那		936	21,899.52012554	#N/A
21 岐阜	276 恵那		1,373	21,899.52012554	#N/A
21 岐阜	276 恵那		1,241	21,899.52012554	#N/A
21 岐阜	276 恵那		112	21,899.52012554	#N/A
21 岐阜	276 恵那		1,847	21,899.52012554	#N/A
21 岐阜	276 恵那		235	21,899.52012554	#N/A
21 岐阜	276 恵那		690	21,899.52012554	#N/A
21 岐阜	282 下呂		2,782	21,899.52012554	#N/A
21 岐阜	282 下呂		126	21,899.52012554	#N/A
21 岐阜	282 下呂		875	21,899.52012554	#N/A
21 岐阜	282 下呂		1,330	21,899.52012554	#N/A
21 岐阜	282 下呂		3,743	21,899.52012554	#N/A
21 岐阜	282 下呂		1,017	21,899.52012554	#N/A
21 岐阜	282 下呂		328	21,899.52012554	#N/A
21 岐阜	282 下呂		357	21,899.52012554	#N/A
21 岐阜	282 下呂		465	21,899.52012554	#N/A
21 岐阜	282 下呂		2,175	21,899.52012554	#N/A
21 岐阜	282 下呂		424	21,899.52012554	#N/A
21 岐阜	272 高山		677	21,899.52012554	#N/A
21 岐阜	272 高山		193	21,899.52012554	#N/A
21 岐阜	272 高山		90	21,899.52012554	#N/A
21 岐阜	272 高山		545	21,899.52012554	#N/A
21 岐阜	272 高山		164	21,899.52012554	#N/A
21 岐阜	282 下呂		56	21,899.52012554	#N/A
21 岐阜	283 荘川		466	21,899.52012554	#N/A
21 岐阜	283 荘川		295	21,899.52012554	#N/A
21 岐阜	283 荘川		647	21,899.52012554	#N/A
21 岐阜	272 高山		556	21,899.52012554	#N/A

別表第2（第6条関係） 第7条第1号及び第2号に規定する事項
 適格電気通信事業者名 西日本電信電話株式会社

平成22年度分

都道府県	単位料金区域	局	アナログ加入者 回線数	加入者回線単価	緊急通報役務原価
21 岐阜	272 高山		837	21,899.52012554	#N/A
21 岐阜	272 高山		377	21,899.52012554	#N/A
21 岐阜	272 高山		112	21,899.52012554	#N/A
21 岐阜	272 高山		12	21,899.52012554	#N/A
21 岐阜	272 高山		253	21,899.52012554	#N/A
21 岐阜	272 高山		3,181	21,899.52012554	#N/A
21 岐阜	272 高山		587	21,899.52012554	#N/A
21 岐阜	272 高山		1,799	21,899.52012554	#N/A
21 岐阜	272 高山		329	21,899.52012554	#N/A
21 岐阜	272 高山		229	21,899.52012554	#N/A
21 岐阜	272 高山		103	21,899.52012554	#N/A
21 岐阜	284 神岡		4,088	21,899.52012554	#N/A
21 岐阜	284 神岡		190	21,899.52012554	#N/A
21 岐阜	284 神岡		1,065	21,899.52012554	#N/A
21 岐阜	284 神岡		702	21,899.52012554	#N/A
22 静岡	285 静岡		13,426	21,899.52012554	#N/A
22 静岡	285 静岡		18,237	21,899.52012554	#N/A
22 静岡	285 静岡		16,675	21,899.52012554	#N/A
22 静岡	285 静岡		28,046	21,899.52012554	#N/A
22 静岡	285 静岡		249	21,899.52012554	#N/A
22 静岡	285 静岡		938	21,899.52012554	#N/A
22 静岡	285 静岡		2,834	21,899.52012554	#N/A
22 静岡	285 静岡		518	21,899.52012554	#N/A
22 静岡	285 静岡		432	21,899.52012554	#N/A
22 静岡	285 静岡		4,931	21,899.52012554	#N/A
22 静岡	285 静岡		5,042	21,899.52012554	#N/A
22 静岡	285 静岡		259	21,899.52012554	#N/A
22 静岡	285 静岡		337	21,899.52012554	#N/A
22 静岡	285 静岡		87	21,899.52012554	#N/A
22 静岡	285 静岡		229	21,899.52012554	#N/A
22 静岡	285 静岡		158	21,899.52012554	#N/A
22 静岡	285 静岡		45	21,899.52012554	#N/A
22 静岡	285 静岡		78	21,899.52012554	#N/A
22 静岡	285 静岡		26,541	21,899.52012554	#N/A
22 静岡	286 浜松		19,734	21,899.52012554	#N/A
22 静岡	286 浜松		12,865	21,899.52012554	#N/A
22 静岡	286 浜松		24,543	21,899.52012554	#N/A
22 静岡	286 浜松		16,947	21,899.52012554	#N/A
22 静岡	286 浜松		1,917	21,899.52012554	#N/A
22 静岡	286 浜松		4,510	21,899.52012554	#N/A
22 静岡	286 浜松		7,592	21,899.52012554	#N/A
22 静岡	286 浜松		8,424	21,899.52012554	#N/A
22 静岡	286 浜松		6,628	21,899.52012554	#N/A
22 静岡	286 浜松		1,323	21,899.52012554	#N/A
22 静岡	286 浜松		789	21,899.52012554	#N/A
22 静岡	286 浜松		2,538	21,899.52012554	#N/A
22 静岡	286 浜松		24,048	21,899.52012554	#N/A
22 静岡	286 浜松		14,525	21,899.52012554	#N/A
22 静岡	287 沼津		12,021	21,899.52012554	#N/A
22 静岡	287 沼津		21,163	21,899.52012554	#N/A
22 静岡	287 沼津		10,206	21,899.52012554	#N/A
22 静岡	287 沼津		555	21,899.52012554	#N/A
22 静岡	287 沼津		592	21,899.52012554	#N/A
22 静岡	287 沼津		348	21,899.52012554	#N/A
22 静岡	287 沼津		10,501	21,899.52012554	#N/A
22 静岡	285 静岡		8,909	21,899.52012554	#N/A
22 静岡	285 静岡		14,918	21,899.52012554	#N/A
22 静岡	285 静岡		16,143	21,899.52012554	#N/A

都道府県	単位料金区域	局	アナログ加入者 回線数	加入者回線単価	緊急通報役務原価
22 静岡	285 静岡		9,967	21,899.52012554	#N/A
22 静岡	285 静岡		687	21,899.52012554	#N/A
22 静岡	285 静岡		2,831	21,899.52012554	#N/A
22 静岡	285 静岡		129	21,899.52012554	#N/A
22 静岡	285 静岡		293	21,899.52012554	#N/A
22 静岡	285 静岡		979	21,899.52012554	#N/A
22 静岡	290 伊東		4,995	21,899.52012554	#N/A
22 静岡	290 伊東		2,934	21,899.52012554	#N/A
22 静岡	290 伊東		279	21,899.52012554	#N/A
22 静岡	290 伊東		14,826	21,899.52012554	#N/A
22 静岡	287 沼津		4,316	21,899.52012554	#N/A
22 静岡	287 沼津		19,474	21,899.52012554	#N/A
22 静岡	289 富士宮		22,967	21,899.52012554	#N/A
22 静岡	289 富士宮		4,473	21,899.52012554	#N/A
22 静岡	289 富士宮		419	21,899.52012554	#N/A
22 静岡	289 富士宮		1,346	21,899.52012554	#N/A
22 静岡	290 伊東		17,361	21,899.52012554	#N/A
22 静岡	290 伊東		5,357	21,899.52012554	#N/A
22 静岡	290 伊東		4,329	21,899.52012554	#N/A
22 静岡	290 伊東		2,913	21,899.52012554	#N/A
22 静岡	290 伊東		3,124	21,899.52012554	#N/A
22 静岡	291 島田		15,308	21,899.52012554	#N/A
22 静岡	291 島田		3,102	21,899.52012554	#N/A
22 静岡	291 島田		221	21,899.52012554	#N/A
22 静岡	291 島田		402	21,899.52012554	#N/A
22 静岡	292 富士		13,273	21,899.52012554	#N/A
22 静岡	292 富士		18,953	21,899.52012554	#N/A
22 静岡	292 富士		4,144	21,899.52012554	#N/A
22 静岡	292 富士		5,199	21,899.52012554	#N/A
22 静岡	292 富士		2,781	21,899.52012554	#N/A
22 静岡	292 富士		4,867	21,899.52012554	#N/A
22 静岡	292 富士		6,649	21,899.52012554	#N/A
22 静岡	293 磐田		26,413	21,899.52012554	#N/A
22 静岡	293 磐田		2,195	21,899.52012554	#N/A
22 静岡	285 静岡		16,180	21,899.52012554	#N/A
22 静岡	285 静岡		8,692	21,899.52012554	#N/A
22 静岡	294 掛川		17,069	21,899.52012554	#N/A
22 静岡	294 掛川		141	21,899.52012554	#N/A
22 静岡	294 掛川		2,017	21,899.52012554	#N/A
22 静岡	294 掛川		1,158	21,899.52012554	#N/A
22 静岡	294 掛川		1,266	21,899.52012554	#N/A
22 静岡	285 静岡		17,297	21,899.52012554	#N/A
22 静岡	285 静岡		1,980	21,899.52012554	#N/A
22 静岡	285 静岡		450	21,899.52012554	#N/A
22 静岡	285 静岡		102	21,899.52012554	#N/A
22 静岡	285 静岡		8,136	21,899.52012554	#N/A
22 静岡	295 御殿場		11,799	21,899.52012554	#N/A
22 静岡	295 御殿場		3,351	21,899.52012554	#N/A
22 静岡	295 御殿場		6,983	21,899.52012554	#N/A
22 静岡	293 磐田		11,448	21,899.52012554	#N/A
22 静岡	293 磐田		3,412	21,899.52012554	#N/A
22 静岡	286 浜松		4,805	21,899.52012554	#N/A
22 静岡	286 浜松		148	21,899.52012554	#N/A
22 静岡	286 浜松		307	21,899.52012554	#N/A
22 静岡	286 浜松		206	21,899.52012554	#N/A
22 静岡	286 浜松		348	21,899.52012554	#N/A
22 静岡	286 浜松		11,447	21,899.52012554	#N/A
22 静岡	286 浜松		3,412	21,899.52012554	#N/A

別表第2（第6条関係） 第7条第1号及び第2号に規定する事項
 適格電気通信事業者名 西日本電信電話株式会社

平成22年度分

都道府県	単位料金区域	局	アナログ加入者 回線数	加入者回線単価	緊急通報役務原価
22 静岡	286 浜松		1,624	21,899.52012554	#N/A
22 静岡	297 下田		12,111	21,899.52012554	#N/A
22 静岡	297 下田		1,050	21,899.52012554	#N/A
22 静岡	287 沼津		8,391	21,899.52012554	#N/A
22 静岡	287 沼津		3,999	21,899.52012554	#N/A
22 静岡	287 沼津		511	21,899.52012554	#N/A
22 静岡	286 浜松		4,310	21,899.52012554	#N/A
22 静岡	286 浜松		3,360	21,899.52012554	#N/A
22 静岡	286 浜松		1,734	21,899.52012554	#N/A
22 静岡	286 浜松		2,047	21,899.52012554	#N/A
22 静岡	290 伊東		3,767	21,899.52012554	#N/A
22 静岡	290 伊東		3,439	21,899.52012554	#N/A
22 静岡	297 下田		2,381	21,899.52012554	#N/A
22 静岡	297 下田		1,108	21,899.52012554	#N/A
22 静岡	297 下田		3,015	21,899.52012554	#N/A
22 静岡	297 下田		494	21,899.52012554	#N/A
22 静岡	297 下田		470	21,899.52012554	#N/A
22 静岡	297 下田		141	21,899.52012554	#N/A
22 静岡	297 下田		2,944	21,899.52012554	#N/A
22 静岡	297 下田		442	21,899.52012554	#N/A
22 静岡	297 下田		1,452	21,899.52012554	#N/A
22 静岡	297 下田		1,928	21,899.52012554	#N/A
22 静岡	297 下田		126	21,899.52012554	#N/A
22 静岡	297 下田		883	21,899.52012554	#N/A
22 静岡	297 下田		670	21,899.52012554	#N/A
22 静岡	287 沼津		3,619	21,899.52012554	#N/A
22 静岡	298 修善寺大仁		6,142	21,899.52012554	#N/A
22 静岡	298 修善寺大仁		1,658	21,899.52012554	#N/A
22 静岡	298 修善寺大仁		1,610	21,899.52012554	#N/A
22 静岡	298 修善寺大仁		616	21,899.52012554	#N/A
22 静岡	287 沼津		62	21,899.52012554	#N/A
22 静岡	287 沼津		709	21,899.52012554	#N/A
22 静岡	287 沼津		7,164	21,899.52012554	#N/A
22 静岡	287 沼津		209	21,899.52012554	#N/A
22 静岡	287 沼津		4,028	21,899.52012554	#N/A
22 静岡	298 修善寺大仁		5,235	21,899.52012554	#N/A
22 静岡	298 修善寺大仁		429	21,899.52012554	#N/A
22 静岡	298 修善寺大仁		1,419	21,899.52012554	#N/A
22 静岡	298 修善寺大仁		1,160	21,899.52012554	#N/A
22 静岡	298 修善寺大仁		2,573	21,899.52012554	#N/A
22 静岡	290 伊東		109	21,899.52012554	#N/A
22 静岡	287 沼津		16,858	21,899.52012554	#N/A
22 静岡	295 御殿場		1,563	21,899.52012554	#N/A
22 静岡	295 御殿場		2,954	21,899.52012554	#N/A
22 静岡	295 御殿場		799	21,899.52012554	#N/A
22 静岡	289 富士宮		1,493	21,899.52012554	#N/A
22 静岡	289 富士宮		628	21,899.52012554	#N/A
22 静岡	292 富士		2,111	21,899.52012554	#N/A
22 静岡	292 富士		1,518	21,899.52012554	#N/A
22 静岡	285 静岡		3,227	21,899.52012554	#N/A
22 静岡	285 静岡		1,909	21,899.52012554	#N/A
22 静岡	285 静岡		320	21,899.52012554	#N/A
22 静岡	285 静岡		2,209	21,899.52012554	#N/A
22 静岡	285 静岡		4,824	21,899.52012554	#N/A
22 静岡	299 榛原		2,826	21,899.52012554	#N/A
22 静岡	299 榛原		4,003	21,899.52012554	#N/A
22 静岡	299 榛原		1,043	21,899.52012554	#N/A
22 静岡	299 榛原		1,127	21,899.52012554	#N/A

別表第2（第6条関係） 第7条第1号及び第2号に規定する事項
 適格電気通信事業者名 西日本電信電話株式会社

平成22年度分

都道府県	単位料金区域	局	アナログ加入者 回線数	加入者回線単価	緊急通報役務原価
22 静岡	299 榛原		4,715	21,899.52012554	#N/A
22 静岡	299 榛原		1,040	21,899.52012554	#N/A
22 静岡	299 榛原		775	21,899.52012554	#N/A
22 静岡	299 榛原		550	21,899.52012554	#N/A
22 静岡	299 榛原		7,998	21,899.52012554	#N/A
22 静岡	291 島田		4,764	21,899.52012554	#N/A
22 静岡	291 島田		146	21,899.52012554	#N/A
22 静岡	291 島田		961	21,899.52012554	#N/A
22 静岡	291 島田		502	21,899.52012554	#N/A
22 静岡	291 島田		1,061	21,899.52012554	#N/A
22 静岡	291 島田		574	21,899.52012554	#N/A
22 静岡	291 島田		1,063	21,899.52012554	#N/A
22 静岡	294 掛川		2,901	21,899.52012554	#N/A
22 静岡	294 掛川		250	21,899.52012554	#N/A
22 静岡	294 掛川		6,534	21,899.52012554	#N/A
22 静岡	294 掛川		3,744	21,899.52012554	#N/A
22 静岡	294 掛川		7,794	21,899.52012554	#N/A
22 静岡	294 掛川		2,096	21,899.52012554	#N/A
22 静岡	294 掛川		3,606	21,899.52012554	#N/A
22 静岡	293 磐田		2,984	21,899.52012554	#N/A
22 静岡	293 磐田		260	21,899.52012554	#N/A
22 静岡	293 磐田		57	21,899.52012554	#N/A
22 静岡	293 磐田		346	21,899.52012554	#N/A
22 静岡	286 浜松		451	21,899.52012554	#N/A
22 静岡	286 浜松		215	21,899.52012554	#N/A
22 静岡	286 浜松		566	21,899.52012554	#N/A
22 静岡	286 浜松		148	21,899.52012554	#N/A
22 静岡	293 磐田		4,608	21,899.52012554	#N/A
22 静岡	293 磐田		3,693	21,899.52012554	#N/A
22 静岡	293 磐田		4,766	21,899.52012554	#N/A
22 静岡	296 天竜		3,695	21,899.52012554	#N/A
22 静岡	286 浜松		118	21,899.52012554	#N/A
22 静岡	286 浜松		199	21,899.52012554	#N/A
22 静岡	286 浜松		240	21,899.52012554	#N/A
22 静岡	286 浜松		610	21,899.52012554	#N/A
22 静岡	286 浜松		457	21,899.52012554	#N/A
22 静岡	286 浜松		1,110	21,899.52012554	#N/A
22 静岡	286 浜松		34	21,899.52012554	#N/A
22 静岡	286 浜松		6,043	21,899.52012554	#N/A
22 静岡	286 浜松		3,680	21,899.52012554	#N/A
22 静岡	286 浜松		4,153	21,899.52012554	#N/A
22 静岡	286 浜松		545	21,899.52012554	#N/A
22 静岡	286 浜松		415	21,899.52012554	#N/A
22 静岡	286 浜松		288	21,899.52012554	#N/A
22 静岡	286 浜松		1,485	21,899.52012554	#N/A
22 静岡	286 浜松		1,855	21,899.52012554	#N/A
22 静岡	286 浜松		1,046	21,899.52012554	#N/A
23 愛知	300 名古屋		16,888	21,899.52012554	#N/A
23 愛知	300 名古屋		14,576	21,899.52012554	#N/A
23 愛知	300 名古屋		9,100	21,899.52012554	#N/A
23 愛知	300 名古屋		11,135	21,899.52012554	#N/A
23 愛知	300 名古屋		14,526	21,899.52012554	#N/A
23 愛知	300 名古屋		14,661	21,899.52012554	#N/A
23 愛知	300 名古屋		29,853	21,899.52012554	#N/A
23 愛知	300 名古屋		9,033	21,899.52012554	#N/A
23 愛知	300 名古屋		17,221	21,899.52012554	#N/A
23 愛知	300 名古屋		16,734	21,899.52012554	#N/A
23 愛知	300 名古屋		18,995	21,899.52012554	#N/A

都道府県	単位料金区域	局	アナログ加入者 回線数	加入者回線単価	緊急通報役務原価
23 愛知	300 名古屋		7,279	21,899.52012554	#N/A
23 愛知	300 名古屋		17,600	21,899.52012554	#N/A
23 愛知	300 名古屋		10,733	21,899.52012554	#N/A
23 愛知	300 名古屋		16,661	21,899.52012554	#N/A
23 愛知	300 名古屋		17,073	21,899.52012554	#N/A
23 愛知	300 名古屋		13,619	21,899.52012554	#N/A
23 愛知	300 名古屋		14,215	21,899.52012554	#N/A
23 愛知	300 名古屋		15,276	21,899.52012554	#N/A
23 愛知	300 名古屋		21,128	21,899.52012554	#N/A
23 愛知	300 名古屋		13,320	21,899.52012554	#N/A
23 愛知	300 名古屋		24,451	21,899.52012554	#N/A
23 愛知	300 名古屋		9,643	21,899.52012554	#N/A
23 愛知	300 名古屋		9,456	21,899.52012554	#N/A
23 愛知	300 名古屋		19,251	21,899.52012554	#N/A
23 愛知	300 名古屋		15,564	21,899.52012554	#N/A
23 愛知	300 名古屋		11,756	21,899.52012554	#N/A
23 愛知	300 名古屋		16,629	21,899.52012554	#N/A
23 愛知	300 名古屋		12,560	21,899.52012554	#N/A
23 愛知	300 名古屋		20,709	21,899.52012554	#N/A
23 愛知	300 名古屋		2,722	21,899.52012554	#N/A
23 愛知	300 名古屋		4,463	21,899.52012554	#N/A
23 愛知	300 名古屋		17,531	21,899.52012554	#N/A
23 愛知	300 名古屋		14,130	21,899.52012554	#N/A
23 愛知	300 名古屋		11,415	21,899.52012554	#N/A
23 愛知	300 名古屋		14,298	21,899.52012554	#N/A
23 愛知	300 名古屋		27,069	21,899.52012554	#N/A
23 愛知	300 名古屋		29,694	21,899.52012554	#N/A
23 愛知	301 豊橋		13,856	21,899.52012554	#N/A
23 愛知	301 豊橋		19,719	21,899.52012554	#N/A
23 愛知	301 豊橋		12,971	21,899.52012554	#N/A
23 愛知	301 豊橋		21,936	21,899.52012554	#N/A
23 愛知	301 豊橋		1,071	21,899.52012554	#N/A
23 愛知	301 豊橋		4,588	21,899.52012554	#N/A
23 愛知	301 豊橋		2,859	21,899.52012554	#N/A
23 愛知	301 豊橋		2,846	21,899.52012554	#N/A
23 愛知	301 豊橋		5,128	21,899.52012554	#N/A
23 愛知	302 岡崎		25,362	21,899.52012554	#N/A
23 愛知	302 岡崎		29,538	21,899.52012554	#N/A
23 愛知	302 岡崎		11,317	21,899.52012554	#N/A
23 愛知	302 岡崎		3,505	21,899.52012554	#N/A
23 愛知	302 岡崎		3,726	21,899.52012554	#N/A
23 愛知	302 岡崎		1,167	21,899.52012554	#N/A
23 愛知	302 岡崎		608	21,899.52012554	#N/A
23 愛知	302 岡崎		3,083	21,899.52012554	#N/A
23 愛知	303 一宮		18,569	21,899.52012554	#N/A
23 愛知	303 一宮		14,337	21,899.52012554	#N/A
23 愛知	303 一宮		10,249	21,899.52012554	#N/A
23 愛知	303 一宮		6,412	21,899.52012554	#N/A
23 愛知	303 一宮		8,275	21,899.52012554	#N/A
23 愛知	304 瀬戸		2,150	21,899.52012554	#N/A
23 愛知	304 瀬戸		2,935	21,899.52012554	#N/A
23 愛知	304 瀬戸		20,518	21,899.52012554	#N/A
23 愛知	305 半田		20,169	21,899.52012554	#N/A
23 愛知	305 半田		1,506	21,899.52012554	#N/A
23 愛知	305 半田		6,772	21,899.52012554	#N/A
23 愛知	306 春日井		24,791	21,899.52012554	#N/A
23 愛知	306 春日井		17,426	21,899.52012554	#N/A
23 愛知	306 春日井		7,931	21,899.52012554	#N/A

都道府県	単位料金区域	局	アナログ加入者 回線数	加入者回線単価	緊急通報役務原価
23 愛知	306 春日井		9,273	21,899.52012554	#N/A
23 愛知	306 春日井		3,837	21,899.52012554	#N/A
23 愛知	301 豊橋		21,651	21,899.52012554	#N/A
23 愛知	301 豊橋		7,007	21,899.52012554	#N/A
23 愛知	307 津島		24,452	21,899.52012554	#N/A
23 愛知	308 刈谷		12,739	21,899.52012554	#N/A
23 愛知	308 刈谷		24,576	21,899.52012554	#N/A
23 愛知	308 刈谷		5,779	21,899.52012554	#N/A
23 愛知	309 豊田		13,649	21,899.52012554	#N/A
23 愛知	309 豊田		7,334	21,899.52012554	#N/A
23 愛知	309 豊田		17,889	21,899.52012554	#N/A
23 愛知	309 豊田		6,530	21,899.52012554	#N/A
23 愛知	309 豊田		10,756	21,899.52012554	#N/A
23 愛知	309 豊田		1,272	21,899.52012554	#N/A
23 愛知	309 豊田		563	21,899.52012554	#N/A
23 愛知	309 豊田		2,789	21,899.52012554	#N/A
23 愛知	309 豊田		2,262	21,899.52012554	#N/A
23 愛知	309 豊田		1,143	21,899.52012554	#N/A
23 愛知	308 刈谷		17,240	21,899.52012554	#N/A
23 愛知	308 刈谷		6,420	21,899.52012554	#N/A
23 愛知	308 刈谷		3,447	21,899.52012554	#N/A
23 愛知	308 刈谷		3,946	21,899.52012554	#N/A
23 愛知	310 西尾		5,664	21,899.52012554	#N/A
23 愛知	310 西尾		3,504	21,899.52012554	#N/A
23 愛知	310 西尾		13,582	21,899.52012554	#N/A
23 愛知	301 豊橋		12,831	21,899.52012554	#N/A
23 愛知	301 豊橋		1,060	21,899.52012554	#N/A
23 愛知	301 豊橋		4,057	21,899.52012554	#N/A
23 愛知	306 春日井		9,427	21,899.52012554	#N/A
23 愛知	306 春日井		6,167	21,899.52012554	#N/A
23 愛知	305 半田		6,801	21,899.52012554	#N/A
23 愛知	305 半田		860	21,899.52012554	#N/A
23 愛知	305 半田		7,690	21,899.52012554	#N/A
23 愛知	303 一宮		15,968	21,899.52012554	#N/A
23 愛知	303 一宮		4,128	21,899.52012554	#N/A
23 愛知	303 一宮		9,180	21,899.52012554	#N/A
23 愛知	306 春日井		7,471	21,899.52012554	#N/A
23 愛知	306 春日井		27,560	21,899.52012554	#N/A
23 愛知	303 一宮		17,813	21,899.52012554	#N/A
23 愛知	303 一宮		3,812	21,899.52012554	#N/A
23 愛知	311 新城		9,553	21,899.52012554	#N/A
23 愛知	311 新城		978	21,899.52012554	#N/A
23 愛知	311 新城		1,213	21,899.52012554	#N/A
23 愛知	300 名古屋		13,486	21,899.52012554	#N/A
23 愛知	312 尾張横須賀		9,209	21,899.52012554	#N/A
23 愛知	312 尾張横須賀		5,356	21,899.52012554	#N/A
23 愛知	312 尾張横須賀		16,044	21,899.52012554	#N/A
23 愛知	312 尾張横須賀		6,651	21,899.52012554	#N/A
23 愛知	308 刈谷		11,841	21,899.52012554	#N/A
23 愛知	304 瀬戸		13,417	21,899.52012554	#N/A
23 愛知	308 刈谷		7,179	21,899.52012554	#N/A
23 愛知	303 一宮		10,325	21,899.52012554	#N/A
23 愛知	312 尾張横須賀		8,665	21,899.52012554	#N/A
23 愛知	312 尾張横須賀		4,621	21,899.52012554	#N/A
23 愛知	304 瀬戸		5,582	21,899.52012554	#N/A
23 愛知	304 瀬戸		9,851	21,899.52012554	#N/A
23 愛知	304 瀬戸		11,297	21,899.52012554	#N/A
23 愛知	306 春日井		3,999	21,899.52012554	#N/A

都道府県	単位料金区域	局	アナログ加入者 回線数	加入者回線単価	緊急通報役務原価
23 愛知	306 春日井		17,637	21,899.52012554	#N/A
23 愛知	300 名古屋		9,469	21,899.52012554	#N/A
23 愛知	303 一宮		5,719	21,899.52012554	#N/A
23 愛知	303 一宮		5,935	21,899.52012554	#N/A
23 愛知	303 一宮		7,580	21,899.52012554	#N/A
23 愛知	303 一宮		3,793	21,899.52012554	#N/A
23 愛知	307 津島		2,940	21,899.52012554	#N/A
23 愛知	300 名古屋		19,756	21,899.52012554	#N/A
23 愛知	307 津島		9,627	21,899.52012554	#N/A
23 愛知	307 津島		2,295	21,899.52012554	#N/A
23 愛知	307 津島		1,294	21,899.52012554	#N/A
23 愛知	307 津島		7,287	21,899.52012554	#N/A
23 愛知	307 津島		1,863	21,899.52012554	#N/A
23 愛知	307 津島		5,503	21,899.52012554	#N/A
23 愛知	307 津島		2,078	21,899.52012554	#N/A
23 愛知	305 半田		4,537	21,899.52012554	#N/A
23 愛知	312 尾張横須賀		7,628	21,899.52012554	#N/A
23 愛知	305 半田		1,501	21,899.52012554	#N/A
23 愛知	305 半田		1,293	21,899.52012554	#N/A
23 愛知	305 半田		486	21,899.52012554	#N/A
23 愛知	305 半田		497	21,899.52012554	#N/A
23 愛知	305 半田		1,487	21,899.52012554	#N/A
23 愛知	305 半田		3,012	21,899.52012554	#N/A
23 愛知	305 半田		3,344	21,899.52012554	#N/A
23 愛知	305 半田		10,205	21,899.52012554	#N/A
23 愛知	310 西尾		100	21,899.52012554	#N/A
23 愛知	310 西尾		4,286	21,899.52012554	#N/A
23 愛知	310 西尾		2,077	21,899.52012554	#N/A
23 愛知	310 西尾		2,326	21,899.52012554	#N/A
23 愛知	310 西尾		2,468	21,899.52012554	#N/A
23 愛知	302 岡崎		7,553	21,899.52012554	#N/A
23 愛知	302 岡崎		1,035	21,899.52012554	#N/A
23 愛知	302 岡崎		300	21,899.52012554	#N/A
23 愛知	302 岡崎		465	21,899.52012554	#N/A
23 愛知	304 瀬戸		6,307	21,899.52012554	#N/A
23 愛知	304 瀬戸		3,408	21,899.52012554	#N/A
23 愛知	309 豊田		2,373	21,899.52012554	#N/A
23 愛知	309 豊田		591	21,899.52012554	#N/A
23 愛知	309 豊田		648	21,899.52012554	#N/A
23 愛知	309 豊田		249	21,899.52012554	#N/A
23 愛知	309 豊田		196	21,899.52012554	#N/A
23 愛知	309 豊田		155	21,899.52012554	#N/A
23 愛知	309 豊田		701	21,899.52012554	#N/A
23 愛知	309 豊田		548	21,899.52012554	#N/A
23 愛知	313 設楽		1,418	21,899.52012554	#N/A
23 愛知	313 設楽		520	21,899.52012554	#N/A
23 愛知	313 設楽		269	21,899.52012554	#N/A
23 愛知	313 設楽		1,575	21,899.52012554	#N/A
23 愛知	313 設楽		241	21,899.52012554	#N/A
23 愛知	313 設楽		408	21,899.52012554	#N/A
23 愛知	313 設楽		198	21,899.52012554	#N/A
23 愛知	313 設楽		118	21,899.52012554	#N/A
23 愛知	313 設楽		635	21,899.52012554	#N/A
23 愛知	309 豊田		480	21,899.52012554	#N/A
23 愛知	309 豊田		35	21,899.52012554	#N/A
23 愛知	311 新城		2,018	21,899.52012554	#N/A
23 愛知	311 新城		846	21,899.52012554	#N/A
23 愛知	311 新城		469	21,899.52012554	#N/A

都道府県	単位料金区域	局	アナログ加入者 回線数	加入者回線単価	緊急通報役務原価
23 愛知	311 新城		384	21,899.52012554	#N/A
23 愛知	311 新城		321	21,899.52012554	#N/A
23 愛知	311 新城		873	21,899.52012554	#N/A
23 愛知	311 新城		114	21,899.52012554	#N/A
23 愛知	301 豊橋		3,404	21,899.52012554	#N/A
23 愛知	301 豊橋		4,758	21,899.52012554	#N/A
23 愛知	301 豊橋		3,163	21,899.52012554	#N/A
23 愛知	314 田原		8,951	21,899.52012554	#N/A
23 愛知	314 田原		584	21,899.52012554	#N/A
23 愛知	314 田原		421	21,899.52012554	#N/A
23 愛知	314 田原		992	21,899.52012554	#N/A
23 愛知	314 田原		3,008	21,899.52012554	#N/A
23 愛知	314 田原		302	21,899.52012554	#N/A
23 愛知	314 田原		719	21,899.52012554	#N/A
24 三重	315 津		2,481	21,899.52012554	#N/A
24 三重	315 津		6,125	21,899.52012554	#N/A
24 三重	315 津		9,705	21,899.52012554	#N/A
24 三重	315 津		1,856	21,899.52012554	#N/A
24 三重	315 津		27,231	21,899.52012554	#N/A
24 三重	316 四日市		17,793	21,899.52012554	#N/A
24 三重	316 四日市		14,713	21,899.52012554	#N/A
24 三重	316 四日市		12,606	21,899.52012554	#N/A
24 三重	316 四日市		1,136	21,899.52012554	#N/A
24 三重	316 四日市		5,619	21,899.52012554	#N/A
24 三重	316 四日市		1,276	21,899.52012554	#N/A
24 三重	316 四日市		626	21,899.52012554	#N/A
24 三重	316 四日市		12,218	21,899.52012554	#N/A
24 三重	316 四日市		8,536	21,899.52012554	#N/A
24 三重	316 四日市		3,108	21,899.52012554	#N/A
24 三重	317 伊勢		30,581	21,899.52012554	#N/A
24 三重	317 伊勢		5,507	21,899.52012554	#N/A
24 三重	317 伊勢		4,373	21,899.52012554	#N/A
24 三重	317 伊勢		1,011	21,899.52012554	#N/A
24 三重	318 松阪		8,311	21,899.52012554	#N/A
24 三重	318 松阪		5,458	21,899.52012554	#N/A
24 三重	318 松阪		2,423	21,899.52012554	#N/A
24 三重	318 松阪		2,118	21,899.52012554	#N/A
24 三重	318 松阪		768	21,899.52012554	#N/A
24 三重	318 松阪		713	21,899.52012554	#N/A
24 三重	318 松阪		165	21,899.52012554	#N/A
24 三重	318 松阪		499	21,899.52012554	#N/A
24 三重	318 松阪		15,445	21,899.52012554	#N/A
24 三重	319 桑名		17,959	21,899.52012554	#N/A
24 三重	319 桑名		1,232	21,899.52012554	#N/A
24 三重	319 桑名		7,629	21,899.52012554	#N/A
24 三重	320 上野		15,358	21,899.52012554	#N/A
24 三重	320 上野		2,034	21,899.52012554	#N/A
24 三重	320 上野		517	21,899.52012554	#N/A
24 三重	320 上野		562	21,899.52012554	#N/A
24 三重	316 四日市		10,699	21,899.52012554	#N/A
24 三重	316 四日市		12,084	21,899.52012554	#N/A
24 三重	316 四日市		2,652	21,899.52012554	#N/A
24 三重	316 四日市		1,122	21,899.52012554	#N/A
24 三重	316 四日市		3,547	21,899.52012554	#N/A
24 三重	316 四日市		10,924	21,899.52012554	#N/A
24 三重	316 四日市		1,615	21,899.52012554	#N/A
24 三重	320 上野		11,654	21,899.52012554	#N/A
24 三重	320 上野		3,665	21,899.52012554	#N/A

都道府県	単位料金区域	局	アナログ加入者 回線数	加入者回線単価	緊急通報役務原価
24 三重	320 上野		5,782	21,899.52012554	#N/A
24 三重	320 上野		195	21,899.52012554	#N/A
24 三重	321 尾鷲		7,871	21,899.52012554	#N/A
24 三重	321 尾鷲		415	21,899.52012554	#N/A
24 三重	321 尾鷲		137	21,899.52012554	#N/A
24 三重	321 尾鷲		822	21,899.52012554	#N/A
24 三重	321 尾鷲		712	21,899.52012554	#N/A
24 三重	322 亀山		8,238	21,899.52012554	#N/A
24 三重	322 亀山		1,727	21,899.52012554	#N/A
24 三重	323 鳥羽		6,223	21,899.52012554	#N/A
24 三重	323 鳥羽		595	21,899.52012554	#N/A
24 三重	323 鳥羽		906	21,899.52012554	#N/A
24 三重	323 鳥羽		700	21,899.52012554	#N/A
24 三重	323 鳥羽		177	21,899.52012554	#N/A
24 三重	323 鳥羽		203	21,899.52012554	#N/A
24 三重	324 熊野		653	21,899.52012554	#N/A
24 三重	324 熊野		481	21,899.52012554	#N/A
24 三重	324 熊野		205	21,899.52012554	#N/A
24 三重	324 熊野		157	21,899.52012554	#N/A
24 三重	324 熊野		560	21,899.52012554	#N/A
24 三重	324 熊野		501	21,899.52012554	#N/A
24 三重	324 熊野		6,465	21,899.52012554	#N/A
24 三重	315 津		9,111	21,899.52012554	#N/A
24 三重	315 津		1,361	21,899.52012554	#N/A
24 三重	319 桑名		2,403	21,899.52012554	#N/A
24 三重	319 桑名		3,387	21,899.52012554	#N/A
24 三重	319 桑名		1,533	21,899.52012554	#N/A
24 三重	319 桑名		2,868	21,899.52012554	#N/A
24 三重	319 桑名		2,232	21,899.52012554	#N/A
24 三重	319 桑名		2,132	21,899.52012554	#N/A
24 三重	319 桑名		1,540	21,899.52012554	#N/A
24 三重	319 桑名		5,340	21,899.52012554	#N/A
24 三重	319 桑名		1,627	21,899.52012554	#N/A
24 三重	316 四日市		5,183	21,899.52012554	#N/A
24 三重	316 四日市		345	21,899.52012554	#N/A
24 三重	316 四日市		2,305	21,899.52012554	#N/A
24 三重	316 四日市		2,683	21,899.52012554	#N/A
24 三重	316 四日市		1,873	21,899.52012554	#N/A
24 三重	322 亀山		257	21,899.52012554	#N/A
24 三重	322 亀山		1,547	21,899.52012554	#N/A
24 三重	315 津		4,433	21,899.52012554	#N/A
24 三重	315 津		1,979	21,899.52012554	#N/A
24 三重	315 津		899	21,899.52012554	#N/A
24 三重	315 津		2,358	21,899.52012554	#N/A
24 三重	315 津		1,205	21,899.52012554	#N/A
24 三重	315 津		2,663	21,899.52012554	#N/A
24 三重	315 津		507	21,899.52012554	#N/A
24 三重	315 津		2,793	21,899.52012554	#N/A
24 三重	315 津		92	21,899.52012554	#N/A
24 三重	318 松阪		4,419	21,899.52012554	#N/A
24 三重	318 松阪		280	21,899.52012554	#N/A
24 三重	315 津		672	21,899.52012554	#N/A
24 三重	315 津		273	21,899.52012554	#N/A
24 三重	315 津		436	21,899.52012554	#N/A
24 三重	315 津		266	21,899.52012554	#N/A
24 三重	315 津		193	21,899.52012554	#N/A
24 三重	318 松阪		3,057	21,899.52012554	#N/A
24 三重	318 松阪		1,267	21,899.52012554	#N/A

別表第2（第6条関係） 第7条第1号及び第2号に規定する事項
 適格電気通信事業者名 西日本電信電話株式会社

平成22年度分

都道府県	単位料金区域	局	アナログ加入者 回線数	加入者回線単価	緊急通報役務原価
24 三重	318 松阪		709	21,899.52012554	#N/A
24 三重	318 松阪		593	21,899.52012554	#N/A
24 三重	318 松阪		252	21,899.52012554	#N/A
24 三重	318 松阪		2,127	21,899.52012554	#N/A
24 三重	318 松阪		1,012	21,899.52012554	#N/A
24 三重	317 伊勢		4,191	21,899.52012554	#N/A
24 三重	317 伊勢		1,661	21,899.52012554	#N/A
24 三重	325 三瀬谷		1,511	21,899.52012554	#N/A
24 三重	325 三瀬谷		574	21,899.52012554	#N/A
24 三重	325 三瀬谷		814	21,899.52012554	#N/A
24 三重	318 松阪		1,345	21,899.52012554	#N/A
24 三重	325 三瀬谷		322	21,899.52012554	#N/A
24 三重	325 三瀬谷		886	21,899.52012554	#N/A
24 三重	325 三瀬谷		171	21,899.52012554	#N/A
24 三重	317 伊勢		3,765	21,899.52012554	#N/A
24 三重	317 伊勢		2,433	21,899.52012554	#N/A
24 三重	326 阿児		913	21,899.52012554	#N/A
24 三重	326 阿児		1,477	21,899.52012554	#N/A
24 三重	326 阿児		457	21,899.52012554	#N/A
24 三重	326 阿児		703	21,899.52012554	#N/A
24 三重	317 伊勢		957	21,899.52012554	#N/A
24 三重	317 伊勢		1,345	21,899.52012554	#N/A
24 三重	317 伊勢		416	21,899.52012554	#N/A
24 三重	325 三瀬谷		1,079	21,899.52012554	#N/A
24 三重	325 三瀬谷		355	21,899.52012554	#N/A
24 三重	325 三瀬谷		955	21,899.52012554	#N/A
24 三重	325 三瀬谷		749	21,899.52012554	#N/A
24 三重	325 三瀬谷		637	21,899.52012554	#N/A
24 三重	317 伊勢		1,462	21,899.52012554	#N/A
24 三重	317 伊勢		341	21,899.52012554	#N/A
24 三重	317 伊勢		378	21,899.52012554	#N/A
24 三重	320 上野		2,987	21,899.52012554	#N/A
24 三重	320 上野		623	21,899.52012554	#N/A
24 三重	320 上野		1,276	21,899.52012554	#N/A
24 三重	320 上野		433	21,899.52012554	#N/A
24 三重	320 上野		273	21,899.52012554	#N/A
24 三重	320 上野		920	21,899.52012554	#N/A
24 三重	320 上野		300	21,899.52012554	#N/A
24 三重	320 上野		2,314	21,899.52012554	#N/A
24 三重	320 上野		171	21,899.52012554	#N/A
24 三重	320 上野		202	21,899.52012554	#N/A
24 三重	326 阿児		340	21,899.52012554	#N/A
24 三重	326 阿児		1,900	21,899.52012554	#N/A
24 三重	326 阿児		3,168	21,899.52012554	#N/A
24 三重	326 阿児		4,604	21,899.52012554	#N/A
24 三重	326 阿児		260	21,899.52012554	#N/A
24 三重	326 阿児		6,146	21,899.52012554	#N/A
24 三重	326 阿児		1,361	21,899.52012554	#N/A
24 三重	326 阿児		1,663	21,899.52012554	#N/A
24 三重	326 阿児		3,169	21,899.52012554	#N/A
24 三重	326 阿児		310	21,899.52012554	#N/A
24 三重	321 尾鷲		3,843	21,899.52012554	#N/A
24 三重	321 尾鷲		400	21,899.52012554	#N/A
24 三重	321 尾鷲		2,150	21,899.52012554	#N/A
24 三重	321 尾鷲		742	21,899.52012554	#N/A
24 三重	321 尾鷲		1,020	21,899.52012554	#N/A
24 三重	324 熊野		3,400	21,899.52012554	#N/A
24 三重	324 熊野		422	21,899.52012554	#N/A

都道府県	単位料金区域	局	アナログ加入者 回線数	加入者回線単価	緊急通報役務原価
30 和歌山	379 新宮		3,324	21,899.52012554	#N/A
30 和歌山	379 新宮		1,061	21,899.52012554	#N/A
24 三重	324 熊野		587	21,899.52012554	#N/A
24 三重	324 熊野		189	21,899.52012554	#N/A
25 滋賀	327 大津		19,766	21,899.52012554	#N/A
25 滋賀	327 大津		6,922	21,899.52012554	#N/A
25 滋賀	327 大津		11,512	21,899.52012554	#N/A
25 滋賀	327 大津		10,558	21,899.52012554	#N/A
25 滋賀	327 大津		6,471	21,899.52012554	#N/A
25 滋賀	327 大津		515	21,899.52012554	#N/A
25 滋賀	327 大津		2,862	21,899.52012554	#N/A
25 滋賀	327 大津		383	21,899.52012554	#N/A
25 滋賀	327 大津		99	21,899.52012554	#N/A
25 滋賀	327 大津		628	21,899.52012554	#N/A
25 滋賀	328 彦根		19,129	21,899.52012554	#N/A
25 滋賀	328 彦根		4,366	21,899.52012554	#N/A
25 滋賀	328 彦根		2,556	21,899.52012554	#N/A
25 滋賀	329 長浜		14,318	21,899.52012554	#N/A
25 滋賀	330 八日市		10,790	21,899.52012554	#N/A
25 滋賀	330 八日市		3,628	21,899.52012554	#N/A
25 滋賀	330 八日市		11,427	21,899.52012554	#N/A
25 滋賀	327 大津		26,327	21,899.52012554	#N/A
25 滋賀	327 大津		1,578	21,899.52012554	#N/A
25 滋賀	327 大津		9,435	21,899.52012554	#N/A
25 滋賀	327 大津		3,150	21,899.52012554	#N/A
25 滋賀	327 大津		650	21,899.52012554	#N/A
25 滋賀	327 大津		2,870	21,899.52012554	#N/A
25 滋賀	327 大津		648	21,899.52012554	#N/A
25 滋賀	327 大津		10,654	21,899.52012554	#N/A
25 滋賀	327 大津		1,411	21,899.52012554	#N/A
25 滋賀	327 大津		1,723	21,899.52012554	#N/A
25 滋賀	327 大津		8,298	21,899.52012554	#N/A
25 滋賀	331 水口		2,753	21,899.52012554	#N/A
25 滋賀	331 水口		3,598	21,899.52012554	#N/A
25 滋賀	331 水口		3,444	21,899.52012554	#N/A
25 滋賀	331 水口		1,594	21,899.52012554	#N/A
25 滋賀	331 水口		7,497	21,899.52012554	#N/A
25 滋賀	331 水口		756	21,899.52012554	#N/A
25 滋賀	331 水口		576	21,899.52012554	#N/A
25 滋賀	331 水口		166	21,899.52012554	#N/A
25 滋賀	331 水口		118	21,899.52012554	#N/A
25 滋賀	331 水口		1,855	21,899.52012554	#N/A
25 滋賀	331 水口		2,921	21,899.52012554	#N/A
25 滋賀	331 水口		580	21,899.52012554	#N/A
25 滋賀	331 水口		122	21,899.52012554	#N/A
25 滋賀	331 水口		106	21,899.52012554	#N/A
25 滋賀	331 水口		1,879	21,899.52012554	#N/A
25 滋賀	330 八日市		2,446	21,899.52012554	#N/A
25 滋賀	330 八日市		2,712	21,899.52012554	#N/A
25 滋賀	330 八日市		4,851	21,899.52012554	#N/A
25 滋賀	330 八日市		689	21,899.52012554	#N/A
25 滋賀	330 八日市		1,611	21,899.52012554	#N/A
25 滋賀	330 八日市		1,039	21,899.52012554	#N/A
25 滋賀	330 八日市		145	21,899.52012554	#N/A
25 滋賀	330 八日市		2,612	21,899.52012554	#N/A
25 滋賀	330 八日市		4,238	21,899.52012554	#N/A
25 滋賀	330 八日市		406	21,899.52012554	#N/A
25 滋賀	328 彦根		1,088	21,899.52012554	#N/A

都道府県	単位料金区域	局	アナログ加入者 回線数	加入者回線単価	緊急通報役務原価
25 滋賀	328 彦根		1,557	21,899.52012554	#N/A
25 滋賀	328 彦根		1,196	21,899.52012554	#N/A
25 滋賀	328 彦根		2,918	21,899.52012554	#N/A
25 滋賀	328 彦根		1,652	21,899.52012554	#N/A
25 滋賀	328 彦根		991	21,899.52012554	#N/A
25 滋賀	328 彦根		1,137	21,899.52012554	#N/A
25 滋賀	328 彦根		492	21,899.52012554	#N/A
25 滋賀	329 長浜		2,025	21,899.52012554	#N/A
25 滋賀	329 長浜		683	21,899.52012554	#N/A
25 滋賀	329 長浜		992	21,899.52012554	#N/A
25 滋賀	329 長浜		126	21,899.52012554	#N/A
25 滋賀	329 長浜		3,084	21,899.52012554	#N/A
25 滋賀	329 長浜		1,378	21,899.52012554	#N/A
25 滋賀	329 長浜		2,065	21,899.52012554	#N/A
25 滋賀	329 長浜		335	21,899.52012554	#N/A
25 滋賀	329 長浜		1,368	21,899.52012554	#N/A
25 滋賀	329 長浜		1,097	21,899.52012554	#N/A
25 滋賀	329 長浜		365	21,899.52012554	#N/A
25 滋賀	329 長浜		1,568	21,899.52012554	#N/A
25 滋賀	329 長浜		2,520	21,899.52012554	#N/A
25 滋賀	329 長浜		1,804	21,899.52012554	#N/A
25 滋賀	329 長浜		167	21,899.52012554	#N/A
25 滋賀	329 長浜		778	21,899.52012554	#N/A
25 滋賀	329 長浜		357	21,899.52012554	#N/A
25 滋賀	329 長浜		513	21,899.52012554	#N/A
25 滋賀	332 今津		583	21,899.52012554	#N/A
25 滋賀	332 今津		977	21,899.52012554	#N/A
25 滋賀	332 今津		3,311	21,899.52012554	#N/A
25 滋賀	332 今津		127	21,899.52012554	#N/A
25 滋賀	332 今津		562	21,899.52012554	#N/A
25 滋賀	332 今津		64	21,899.52012554	#N/A
25 滋賀	332 今津		2,517	21,899.52012554	#N/A
25 滋賀	332 今津		396	21,899.52012554	#N/A
25 滋賀	332 今津		534	21,899.52012554	#N/A
25 滋賀	332 今津		1,201	21,899.52012554	#N/A
25 滋賀	332 今津		481	21,899.52012554	#N/A
25 滋賀	332 今津		2,761	21,899.52012554	#N/A
26 京都	333 京都		13,313	21,899.52012554	#N/A
26 京都	333 京都		17,189	21,899.52012554	#N/A
26 京都	333 京都		202	21,899.52012554	#N/A
26 京都	333 京都		16,597	21,899.52012554	#N/A
26 京都	333 京都		32,518	21,899.52012554	#N/A
26 京都	333 京都		12,261	21,899.52012554	#N/A
26 京都	333 京都		522	21,899.52012554	#N/A
26 京都	333 京都		1,205	21,899.52012554	#N/A
26 京都	333 京都		100	21,899.52012554	#N/A
26 京都	333 京都		39	21,899.52012554	#N/A
26 京都	333 京都		22,582	21,899.52012554	#N/A
26 京都	333 京都		20,736	21,899.52012554	#N/A
26 京都	333 京都		13,664	21,899.52012554	#N/A
26 京都	333 京都		13,490	21,899.52012554	#N/A
26 京都	333 京都		22,661	21,899.52012554	#N/A
26 京都	333 京都		23,252	21,899.52012554	#N/A
26 京都	333 京都		26,505	21,899.52012554	#N/A
26 京都	333 京都		15,518	21,899.52012554	#N/A
26 京都	333 京都		9,173	21,899.52012554	#N/A
26 京都	333 京都		26,794	21,899.52012554	#N/A
26 京都	333 京都		6,219	21,899.52012554	#N/A

別表第2（第6条関係） 第7条第1号及び第2号に規定する事項
 適格電気通信事業者名 西日本電信電話株式会社

平成22年度分

都道府県	単位料金区域	局	アナログ加入者 回線数	加入者回線単価	緊急通報役務原価
26 京都	333 京都		27,959	21,899.52012554	#N/A
26 京都	333 京都		17,337	21,899.52012554	#N/A
26 京都	333 京都		9,984	21,899.52012554	#N/A
26 京都	334 福知山		1,380	21,899.52012554	#N/A
26 京都	334 福知山		393	21,899.52012554	#N/A
26 京都	334 福知山		246	21,899.52012554	#N/A
26 京都	334 福知山		6,291	21,899.52012554	#N/A
26 京都	334 福知山		226	21,899.52012554	#N/A
26 京都	334 福知山		245	21,899.52012554	#N/A
26 京都	334 福知山		11,717	21,899.52012554	#N/A
26 京都	335 舞鶴		12,883	21,899.52012554	#N/A
26 京都	335 舞鶴		8,575	21,899.52012554	#N/A
26 京都	335 舞鶴		422	21,899.52012554	#N/A
26 京都	335 舞鶴		120	21,899.52012554	#N/A
26 京都	335 舞鶴		590	21,899.52012554	#N/A
26 京都	335 舞鶴		400	21,899.52012554	#N/A
26 京都	334 福知山		6,998	21,899.52012554	#N/A
26 京都	334 福知山		604	21,899.52012554	#N/A
26 京都	334 福知山		951	21,899.52012554	#N/A
26 京都	334 福知山		997	21,899.52012554	#N/A
26 京都	334 福知山		802	21,899.52012554	#N/A
26 京都	334 福知山		425	21,899.52012554	#N/A
26 京都	334 福知山		218	21,899.52012554	#N/A
26 京都	336 宇治		20,015	21,899.52012554	#N/A
26 京都	336 宇治		11,632	21,899.52012554	#N/A
26 京都	336 宇治		10,416	21,899.52012554	#N/A
26 京都	337 宮津		5,775	21,899.52012554	#N/A
26 京都	337 宮津		398	21,899.52012554	#N/A
26 京都	337 宮津		910	21,899.52012554	#N/A
26 京都	337 宮津		499	21,899.52012554	#N/A
26 京都	338 亀岡		18,790	21,899.52012554	#N/A
26 京都	338 亀岡		1,586	21,899.52012554	#N/A
26 京都	338 亀岡		620	21,899.52012554	#N/A
26 京都	336 宇治		16,922	21,899.52012554	#N/A
26 京都	333 京都		19,055	21,899.52012554	#N/A
26 京都	333 京都		18,866	21,899.52012554	#N/A
26 京都	333 京都		13,257	21,899.52012554	#N/A
26 京都	336 宇治		12,920	21,899.52012554	#N/A
26 京都	336 宇治		182	21,899.52012554	#N/A
26 京都	336 宇治		1,813	21,899.52012554	#N/A
26 京都	336 宇治		1,657	21,899.52012554	#N/A
26 京都	336 宇治		1,535	21,899.52012554	#N/A
26 京都	336 宇治		7,951	21,899.52012554	#N/A
26 京都	336 宇治		2,725	21,899.52012554	#N/A
29 奈良	367 奈良		411	21,899.52012554	#N/A
26 京都	336 宇治		997	21,899.52012554	#N/A
26 京都	336 宇治		3,005	21,899.52012554	#N/A
29 奈良	367 奈良		473	21,899.52012554	#N/A
29 奈良	367 奈良		232	21,899.52012554	#N/A
26 京都	338 亀岡		628	21,899.52012554	#N/A
26 京都	338 亀岡		110	21,899.52012554	#N/A
26 京都	338 亀岡		485	21,899.52012554	#N/A
26 京都	338 亀岡		288	21,899.52012554	#N/A
26 京都	339 園部		300	21,899.52012554	#N/A
26 京都	339 園部		1,075	21,899.52012554	#N/A
26 京都	339 園部		307	21,899.52012554	#N/A
26 京都	339 園部		4,994	21,899.52012554	#N/A
26 京都	339 園部		454	21,899.52012554	#N/A

都道府県	単位料金区域	局	アナログ加入者 回線数	加入者回線単価	緊急通報役務原価
26 京都	338 亀岡		1,940	21,899.52012554	#N/A
26 京都	338 亀岡		100	21,899.52012554	#N/A
26 京都	339 園部		2,123	21,899.52012554	#N/A
26 京都	339 園部		603	21,899.52012554	#N/A
26 京都	339 園部		859	21,899.52012554	#N/A
26 京都	339 園部		689	21,899.52012554	#N/A
26 京都	339 園部		342	21,899.52012554	#N/A
26 京都	339 園部		1,274	21,899.52012554	#N/A
26 京都	339 園部		368	21,899.52012554	#N/A
26 京都	339 園部		1,284	21,899.52012554	#N/A
26 京都	334 福知山		1,058	21,899.52012554	#N/A
26 京都	334 福知山		666	21,899.52012554	#N/A
26 京都	334 福知山		561	21,899.52012554	#N/A
26 京都	334 福知山		1,041	21,899.52012554	#N/A
26 京都	334 福知山		420	21,899.52012554	#N/A
26 京都	337 宮津		2,837	21,899.52012554	#N/A
26 京都	337 宮津		568	21,899.52012554	#N/A
26 京都	337 宮津		355	21,899.52012554	#N/A
26 京都	337 宮津		5,667	21,899.52012554	#N/A
26 京都	340 峰山		4,726	21,899.52012554	#N/A
26 京都	340 峰山		2,796	21,899.52012554	#N/A
26 京都	340 峰山		3,674	21,899.52012554	#N/A
26 京都	340 峰山		807	21,899.52012554	#N/A
26 京都	340 峰山		605	21,899.52012554	#N/A
26 京都	340 峰山		1,444	21,899.52012554	#N/A
26 京都	340 峰山		1,432	21,899.52012554	#N/A
26 京都	340 峰山		84	21,899.52012554	#N/A
26 京都	340 峰山		371	21,899.52012554	#N/A
26 京都	340 峰山		455	21,899.52012554	#N/A
26 京都	340 峰山		893	21,899.52012554	#N/A
26 京都	340 峰山		1,184	21,899.52012554	#N/A
27 大阪	341 大阪		22,337	21,899.52012554	#N/A
27 大阪	341 大阪		22,706	21,899.52012554	#N/A
27 大阪	341 大阪		13,542	21,899.52012554	#N/A
27 大阪	341 大阪		11,973	21,899.52012554	#N/A
27 大阪	341 大阪		14,509	21,899.52012554	#N/A
27 大阪	341 大阪		16,027	21,899.52012554	#N/A
27 大阪	341 大阪		16,390	21,899.52012554	#N/A
27 大阪	341 大阪		15,837	21,899.52012554	#N/A
27 大阪	341 大阪		8,801	21,899.52012554	#N/A
27 大阪	341 大阪		30,605	21,899.52012554	#N/A
27 大阪	341 大阪		20,637	21,899.52012554	#N/A
27 大阪	341 大阪		37,439	21,899.52012554	#N/A
27 大阪	341 大阪		19,062	21,899.52012554	#N/A
27 大阪	341 大阪		10,965	21,899.52012554	#N/A
27 大阪	341 大阪		17,981	21,899.52012554	#N/A
27 大阪	341 大阪		14,993	21,899.52012554	#N/A
27 大阪	341 大阪		23,690	21,899.52012554	#N/A
27 大阪	341 大阪		18,993	21,899.52012554	#N/A
27 大阪	341 大阪		11,964	21,899.52012554	#N/A
27 大阪	341 大阪		19,771	21,899.52012554	#N/A
27 大阪	341 大阪		36,715	21,899.52012554	#N/A
27 大阪	341 大阪		14,155	21,899.52012554	#N/A
27 大阪	341 大阪		22,384	21,899.52012554	#N/A
27 大阪	341 大阪		28,250	21,899.52012554	#N/A
27 大阪	341 大阪		21,205	21,899.52012554	#N/A
27 大阪	341 大阪		14,855	21,899.52012554	#N/A
27 大阪	341 大阪		15,498	21,899.52012554	#N/A

都道府県	単位料金区域	局	アナログ加入者 回線数	加入者回線単価	緊急通報役務原価
27 大阪	341 大阪		7,885	21,899.52012554	#N/A
27 大阪	341 大阪		34,328	21,899.52012554	#N/A
27 大阪	341 大阪		15,425	21,899.52012554	#N/A
27 大阪	341 大阪		26,802	21,899.52012554	#N/A
27 大阪	341 大阪		10,421	21,899.52012554	#N/A
27 大阪	341 大阪		23,056	21,899.52012554	#N/A
27 大阪	341 大阪		15,763	21,899.52012554	#N/A
27 大阪	341 大阪		15,048	21,899.52012554	#N/A
27 大阪	341 大阪		13,717	21,899.52012554	#N/A
27 大阪	341 大阪		16,781	21,899.52012554	#N/A
27 大阪	341 大阪		9,362	21,899.52012554	#N/A
27 大阪	341 大阪		24,181	21,899.52012554	#N/A
27 大阪	342 堺		26,804	21,899.52012554	#N/A
27 大阪	342 堺		11,324	21,899.52012554	#N/A
27 大阪	342 堺		29,135	21,899.52012554	#N/A
27 大阪	342 堺		10,362	21,899.52012554	#N/A
27 大阪	342 堺		19,856	21,899.52012554	#N/A
27 大阪	342 堺		16,009	21,899.52012554	#N/A
27 大阪	342 堺		24,320	21,899.52012554	#N/A
27 大阪	342 堺		13,861	21,899.52012554	#N/A
27 大阪	342 堺		7,467	21,899.52012554	#N/A
27 大阪	343 岸和田貝塚		28,887	21,899.52012554	#N/A
27 大阪	343 岸和田貝塚		4,892	21,899.52012554	#N/A
27 大阪	343 岸和田貝塚		12,035	21,899.52012554	#N/A
27 大阪	343 岸和田貝塚		767	21,899.52012554	#N/A
27 大阪	341 大阪		36,458	21,899.52012554	#N/A
27 大阪	341 大阪		15,508	21,899.52012554	#N/A
27 大阪	341 大阪		17,137	21,899.52012554	#N/A
27 大阪	344 池田		14,084	21,899.52012554	#N/A
27 大阪	344 池田		7,882	21,899.52012554	#N/A
27 大阪	341 大阪		39,429	21,899.52012554	#N/A
27 大阪	341 大阪		14,796	21,899.52012554	#N/A
27 大阪	341 大阪		22,514	21,899.52012554	#N/A
27 大阪	341 大阪		12,194	21,899.52012554	#N/A
27 大阪	349 和泉		17,115	21,899.52012554	#N/A
27 大阪	345 茨木		14,138	21,899.52012554	#N/A
27 大阪	345 茨木		18,735	21,899.52012554	#N/A
27 大阪	345 茨木		16,896	21,899.52012554	#N/A
27 大阪	345 茨木		100	21,899.52012554	#N/A
27 大阪	345 茨木		7,367	21,899.52012554	#N/A
27 大阪	345 茨木		142	21,899.52012554	#N/A
27 大阪	345 茨木		1,932	21,899.52012554	#N/A
27 大阪	345 茨木		6,089	21,899.52012554	#N/A
27 大阪	343 岸和田貝塚		94	21,899.52012554	#N/A
27 大阪	343 岸和田貝塚		3,199	21,899.52012554	#N/A
27 大阪	341 大阪		19,161	21,899.52012554	#N/A
27 大阪	348 寝屋川		9,129	21,899.52012554	#N/A
27 大阪	348 寝屋川		26,559	21,899.52012554	#N/A
27 大阪	348 寝屋川		15,336	21,899.52012554	#N/A
27 大阪	348 寝屋川		7,895	21,899.52012554	#N/A
27 大阪	348 寝屋川		7,450	21,899.52012554	#N/A
27 大阪	345 茨木		24,406	21,899.52012554	#N/A
27 大阪	345 茨木		20,924	21,899.52012554	#N/A
27 大阪	345 茨木		6,436	21,899.52012554	#N/A
27 大阪	345 茨木		1,308	21,899.52012554	#N/A
27 大阪	346 八尾		41,324	21,899.52012554	#N/A
27 大阪	346 八尾		6,264	21,899.52012554	#N/A
27 大阪	346 八尾		4,001	21,899.52012554	#N/A

都道府県	単位料金区域	局	アナログ加入者 回線数	加入者回線単価	緊急通報役務原価
27 大阪	343 岸和田貝塚		11,995	21,899.52012554	#N/A
27 大阪	343 岸和田貝塚		4,842	21,899.52012554	#N/A
27 大阪	343 岸和田貝塚		1,711	21,899.52012554	#N/A
27 大阪	343 岸和田貝塚		137	21,899.52012554	#N/A
27 大阪	347 富田林		10,404	21,899.52012554	#N/A
27 大阪	347 富田林		7,445	21,899.52012554	#N/A
27 大阪	347 富田林		2,739	21,899.52012554	#N/A
27 大阪	348 寝屋川		18,755	21,899.52012554	#N/A
27 大阪	348 寝屋川		14,368	21,899.52012554	#N/A
27 大阪	348 寝屋川		18,708	21,899.52012554	#N/A
27 大阪	347 富田林		11,066	21,899.52012554	#N/A
27 大阪	347 富田林		8,191	21,899.52012554	#N/A
27 大阪	342 堺		23,964	21,899.52012554	#N/A
27 大阪	348 寝屋川		20,414	21,899.52012554	#N/A
27 大阪	348 寝屋川		302	21,899.52012554	#N/A
27 大阪	349 和泉		15,538	21,899.52012554	#N/A
27 大阪	349 和泉		1,035	21,899.52012554	#N/A
27 大阪	349 和泉		2,564	21,899.52012554	#N/A
27 大阪	349 和泉		8,865	21,899.52012554	#N/A
27 大阪	349 和泉		146	21,899.52012554	#N/A
27 大阪	344 池田		14,190	21,899.52012554	#N/A
27 大阪	344 池田		10,218	21,899.52012554	#N/A
27 大阪	346 八尾		7,487	21,899.52012554	#N/A
27 大阪	346 八尾		6,570	21,899.52012554	#N/A
27 大阪	346 八尾		230	21,899.52012554	#N/A
27 大阪	346 八尾		9,677	21,899.52012554	#N/A
27 大阪	341 大阪		30,016	21,899.52012554	#N/A
27 大阪	348 寝屋川		16,662	21,899.52012554	#N/A
27 大阪	341 大阪		8,343	21,899.52012554	#N/A
27 大阪	345 茨木		5,115	21,899.52012554	#N/A
27 大阪	342 堺		857	21,899.52012554	#N/A
27 大阪	346 八尾		22,214	21,899.52012554	#N/A
27 大阪	341 大阪		36,323	21,899.52012554	#N/A
27 大阪	341 大阪		18,014	21,899.52012554	#N/A
27 大阪	346 八尾		20,177	21,899.52012554	#N/A
27 大阪	346 八尾		21,124	21,899.52012554	#N/A
27 大阪	341 大阪		11,380	21,899.52012554	#N/A
27 大阪	343 岸和田貝塚		9,343	21,899.52012554	#N/A
27 大阪	348 寝屋川		14,135	21,899.52012554	#N/A
27 大阪	348 寝屋川		12,106	21,899.52012554	#N/A
27 大阪	342 堺		10,197	21,899.52012554	#N/A
27 大阪	343 岸和田貝塚		6,897	21,899.52012554	#N/A
27 大阪	343 岸和田貝塚		1,496	21,899.52012554	#N/A
26 京都	333 京都		5,726	21,899.52012554	#N/A
27 大阪	344 池田		1,058	21,899.52012554	#N/A
27 大阪	344 池田		2,663	21,899.52012554	#N/A
27 大阪	344 池田		1,455	21,899.52012554	#N/A
27 大阪	344 池田		662	21,899.52012554	#N/A
27 大阪	343 岸和田貝塚		6,101	21,899.52012554	#N/A
27 大阪	343 岸和田貝塚		1,284	21,899.52012554	#N/A
27 大阪	343 岸和田貝塚		286	21,899.52012554	#N/A
27 大阪	343 岸和田貝塚		1,558	21,899.52012554	#N/A
27 大阪	347 富田林		2,797	21,899.52012554	#N/A
27 大阪	347 富田林		2,951	21,899.52012554	#N/A
27 大阪	347 富田林		898	21,899.52012554	#N/A
27 大阪	347 富田林		78	21,899.52012554	#N/A
27 大阪	342 堺		6,845	21,899.52012554	#N/A
28 兵庫	350 神戸		25,942	21,899.52012554	#N/A

都道府県	単位料金区域	局	アナログ加入者 回線数	加入者回線単価	緊急通報役務原価
28 兵庫	350 神戸		27,316	21,899.52012554	#N/A
28 兵庫	350 神戸		19,264	21,899.52012554	#N/A
28 兵庫	350 神戸		135	21,899.52012554	#N/A
28 兵庫	350 神戸		17,956	21,899.52012554	#N/A
28 兵庫	350 神戸		18,661	21,899.52012554	#N/A
28 兵庫	350 神戸		18,822	21,899.52012554	#N/A
28 兵庫	350 神戸		15,869	21,899.52012554	#N/A
28 兵庫	350 神戸		8,464	21,899.52012554	#N/A
28 兵庫	350 神戸		16,767	21,899.52012554	#N/A
28 兵庫	350 神戸		15,125	21,899.52012554	#N/A
28 兵庫	350 神戸		13,300	21,899.52012554	#N/A
28 兵庫	350 神戸		10,766	21,899.52012554	#N/A
28 兵庫	350 神戸		14,414	21,899.52012554	#N/A
28 兵庫	350 神戸		8,275	21,899.52012554	#N/A
28 兵庫	350 神戸		1,609	21,899.52012554	#N/A
28 兵庫	350 神戸		284	21,899.52012554	#N/A
28 兵庫	350 神戸		210	21,899.52012554	#N/A
28 兵庫	350 神戸		284	21,899.52012554	#N/A
28 兵庫	350 神戸		5,351	21,899.52012554	#N/A
28 兵庫	350 神戸		9,857	21,899.52012554	#N/A
28 兵庫	350 神戸		23,887	21,899.52012554	#N/A
28 兵庫	350 神戸		4,740	21,899.52012554	#N/A
28 兵庫	350 神戸		11,357	21,899.52012554	#N/A
28 兵庫	350 神戸		14,681	21,899.52012554	#N/A
28 兵庫	350 神戸		2,728	21,899.52012554	#N/A
28 兵庫	350 神戸		2,807	21,899.52012554	#N/A
28 兵庫	350 神戸		1,278	21,899.52012554	#N/A
28 兵庫	350 神戸		9,808	21,899.52012554	#N/A
28 兵庫	350 神戸		5,221	21,899.52012554	#N/A
28 兵庫	350 神戸		13,466	21,899.52012554	#N/A
28 兵庫	351 姫路		26,634	21,899.52012554	#N/A
28 兵庫	351 姫路		20,227	21,899.52012554	#N/A
28 兵庫	351 姫路		11,121	21,899.52012554	#N/A
28 兵庫	351 姫路		14,933	21,899.52012554	#N/A
28 兵庫	351 姫路		10,627	21,899.52012554	#N/A
28 兵庫	351 姫路		6,688	21,899.52012554	#N/A
28 兵庫	351 姫路		7,500	21,899.52012554	#N/A
28 兵庫	351 姫路		3,333	21,899.52012554	#N/A
28 兵庫	351 姫路		531	21,899.52012554	#N/A
28 兵庫	351 姫路		350	21,899.52012554	#N/A
28 兵庫	351 姫路		6,906	21,899.52012554	#N/A
28 兵庫	351 姫路		590	21,899.52012554	#N/A
28 兵庫	351 姫路		974	21,899.52012554	#N/A
27 大阪	341 大阪		18,205	21,899.52012554	#N/A
27 大阪	341 大阪		20,919	21,899.52012554	#N/A
27 大阪	341 大阪		22,481	21,899.52012554	#N/A
27 大阪	341 大阪		21,591	21,899.52012554	#N/A
27 大阪	341 大阪		16,580	21,899.52012554	#N/A
27 大阪	341 大阪		225	21,899.52012554	#N/A
28 兵庫	350 神戸		14,952	21,899.52012554	#N/A
28 兵庫	350 神戸		11,644	21,899.52012554	#N/A
28 兵庫	350 神戸		14,906	21,899.52012554	#N/A
28 兵庫	350 神戸		22,496	21,899.52012554	#N/A
28 兵庫	350 神戸		5,976	21,899.52012554	#N/A
28 兵庫	352 西宮		25,323	21,899.52012554	#N/A
28 兵庫	352 西宮		16,508	21,899.52012554	#N/A
28 兵庫	352 西宮		23,620	21,899.52012554	#N/A
28 兵庫	352 西宮		14,815	21,899.52012554	#N/A

都道府県	単位料金区域	局	アナログ加入者 回線数	加入者回線単価	緊急通報役務原価
28 兵庫	352 西宮		15,521	21,899.52012554	#N/A
28 兵庫	352 西宮		2,064	21,899.52012554	#N/A
28 兵庫	353 洲本		11,876	21,899.52012554	#N/A
28 兵庫	353 洲本		1,453	21,899.52012554	#N/A
28 兵庫	353 洲本		891	21,899.52012554	#N/A
28 兵庫	352 西宮		17,801	21,899.52012554	#N/A
27 大阪	344 池田		35,769	21,899.52012554	#N/A
28 兵庫	354 相生		8,161	21,899.52012554	#N/A
28 兵庫	354 相生		680	21,899.52012554	#N/A
28 兵庫	354 相生		451	21,899.52012554	#N/A
28 兵庫	355 豊岡		11,315	21,899.52012554	#N/A
28 兵庫	355 豊岡		723	21,899.52012554	#N/A
28 兵庫	355 豊岡		515	21,899.52012554	#N/A
28 兵庫	356 加古川		31,759	21,899.52012554	#N/A
28 兵庫	356 加古川		1,917	21,899.52012554	#N/A
28 兵庫	356 加古川		1,750	21,899.52012554	#N/A
28 兵庫	356 加古川		9,359	21,899.52012554	#N/A
28 兵庫	356 加古川		2,962	21,899.52012554	#N/A
28 兵庫	356 加古川		10,350	21,899.52012554	#N/A
28 兵庫	357 竜野		6,676	21,899.52012554	#N/A
28 兵庫	357 竜野		1,036	21,899.52012554	#N/A
28 兵庫	357 竜野		1,625	21,899.52012554	#N/A
28 兵庫	357 竜野		1,670	21,899.52012554	#N/A
28 兵庫	354 相生		11,216	21,899.52012554	#N/A
28 兵庫	354 相生		1,805	21,899.52012554	#N/A
28 兵庫	354 相生		770	21,899.52012554	#N/A
28 兵庫	358 西脇		9,809	21,899.52012554	#N/A
28 兵庫	358 西脇		642	21,899.52012554	#N/A
28 兵庫	352 西宮		16,577	21,899.52012554	#N/A
28 兵庫	352 西宮		14,829	21,899.52012554	#N/A
28 兵庫	352 西宮		8,663	21,899.52012554	#N/A
28 兵庫	352 西宮		616	21,899.52012554	#N/A
28 兵庫	359 三木		9,229	21,899.52012554	#N/A
28 兵庫	359 三木		662	21,899.52012554	#N/A
28 兵庫	359 三木		6,611	21,899.52012554	#N/A
28 兵庫	351 姫路		3,060	21,899.52012554	#N/A
28 兵庫	356 加古川		8,905	21,899.52012554	#N/A
28 兵庫	356 加古川		7,392	21,899.52012554	#N/A
27 大阪	344 池田		13,017	21,899.52012554	#N/A
27 大阪	344 池田		4,580	21,899.52012554	#N/A
27 大阪	344 池田		2,445	21,899.52012554	#N/A
27 大阪	344 池田		7,160	21,899.52012554	#N/A
28 兵庫	359 三木		7,573	21,899.52012554	#N/A
28 兵庫	359 三木		1,090	21,899.52012554	#N/A
28 兵庫	359 三木		1,173	21,899.52012554	#N/A
28 兵庫	360 三田		14,295	21,899.52012554	#N/A
28 兵庫	360 三田		1,148	21,899.52012554	#N/A
28 兵庫	360 三田		2,666	21,899.52012554	#N/A
28 兵庫	360 三田		538	21,899.52012554	#N/A
28 兵庫	360 三田		353	21,899.52012554	#N/A
28 兵庫	361 福崎		5,511	21,899.52012554	#N/A
28 兵庫	361 福崎		1,006	21,899.52012554	#N/A
28 兵庫	361 福崎		1,626	21,899.52012554	#N/A
28 兵庫	361 福崎		1,898	21,899.52012554	#N/A
28 兵庫	361 福崎		1,336	21,899.52012554	#N/A
28 兵庫	361 福崎		1,106	21,899.52012554	#N/A
28 兵庫	361 福崎		2,016	21,899.52012554	#N/A
27 大阪	344 池田		3,550	21,899.52012554	#N/A

都道府県	単位料金区域	局	アナログ加入者 回線数	加入者回線単価	緊急通報役務原価
27 大阪	344 池田		303	21,899.52012554	#N/A
27 大阪	344 池田		556	21,899.52012554	#N/A
28 兵庫	359 三木		766	21,899.52012554	#N/A
28 兵庫	359 三木		848	21,899.52012554	#N/A
28 兵庫	358 西脇		5,345	21,899.52012554	#N/A
28 兵庫	358 西脇		164	21,899.52012554	#N/A
28 兵庫	358 西脇		604	21,899.52012554	#N/A
28 兵庫	358 西脇		3,075	21,899.52012554	#N/A
28 兵庫	358 西脇		966	21,899.52012554	#N/A
28 兵庫	358 西脇		866	21,899.52012554	#N/A
28 兵庫	358 西脇		2,657	21,899.52012554	#N/A
28 兵庫	358 西脇		819	21,899.52012554	#N/A
28 兵庫	358 西脇		679	21,899.52012554	#N/A
28 兵庫	358 西脇		1,022	21,899.52012554	#N/A
28 兵庫	358 西脇		197	21,899.52012554	#N/A
28 兵庫	358 西脇		1,709	21,899.52012554	#N/A
28 兵庫	356 加古川		3,940	21,899.52012554	#N/A
28 兵庫	356 加古川		1,851	21,899.52012554	#N/A
28 兵庫	351 姫路		1,215	21,899.52012554	#N/A
28 兵庫	351 姫路		553	21,899.52012554	#N/A
28 兵庫	351 姫路		1,622	21,899.52012554	#N/A
28 兵庫	351 姫路		175	21,899.52012554	#N/A
28 兵庫	351 姫路		1,861	21,899.52012554	#N/A
28 兵庫	361 福崎		1,797	21,899.52012554	#N/A
28 兵庫	361 福崎		315	21,899.52012554	#N/A
28 兵庫	361 福崎		2,100	21,899.52012554	#N/A
28 兵庫	361 福崎		661	21,899.52012554	#N/A
28 兵庫	361 福崎		1,063	21,899.52012554	#N/A
28 兵庫	361 福崎		5,832	21,899.52012554	#N/A
28 兵庫	351 姫路		4,297	21,899.52012554	#N/A
28 兵庫	361 福崎		1,220	21,899.52012554	#N/A
28 兵庫	361 福崎		327	21,899.52012554	#N/A
28 兵庫	357 竜野		3,067	21,899.52012554	#N/A
28 兵庫	357 竜野		719	21,899.52012554	#N/A
28 兵庫	357 竜野		553	21,899.52012554	#N/A
28 兵庫	357 竜野		3,007	21,899.52012554	#N/A
28 兵庫	351 姫路		2,193	21,899.52012554	#N/A
28 兵庫	351 姫路		6,756	21,899.52012554	#N/A
28 兵庫	354 相生		3,631	21,899.52012554	#N/A
28 兵庫	354 相生		15	21,899.52012554	#N/A
28 兵庫	354 相生		503	21,899.52012554	#N/A
28 兵庫	354 相生		385	21,899.52012554	#N/A
28 兵庫	362 播磨山崎		1,733	21,899.52012554	#N/A
28 兵庫	362 播磨山崎		444	21,899.52012554	#N/A
28 兵庫	362 播磨山崎		293	21,899.52012554	#N/A
28 兵庫	362 播磨山崎		382	21,899.52012554	#N/A
28 兵庫	362 播磨山崎		506	21,899.52012554	#N/A
28 兵庫	362 播磨山崎		733	21,899.52012554	#N/A
28 兵庫	362 播磨山崎		363	21,899.52012554	#N/A
28 兵庫	362 播磨山崎		357	21,899.52012554	#N/A
28 兵庫	362 播磨山崎		869	21,899.52012554	#N/A
28 兵庫	362 播磨山崎		981	21,899.52012554	#N/A
28 兵庫	362 播磨山崎		7,270	21,899.52012554	#N/A
28 兵庫	362 播磨山崎		558	21,899.52012554	#N/A
28 兵庫	362 播磨山崎		297	21,899.52012554	#N/A
28 兵庫	362 播磨山崎		1,802	21,899.52012554	#N/A
28 兵庫	362 播磨山崎		1,733	21,899.52012554	#N/A
28 兵庫	362 播磨山崎		1,194	21,899.52012554	#N/A

都道府県	単位料金区域	局	アナログ加入者 回線数	加入者回線単価	緊急通報役務原価
28 兵庫	362 播磨山崎		1,211	21,899.52012554	#N/A
28 兵庫	362 播磨山崎		127	21,899.52012554	#N/A
28 兵庫	362 播磨山崎		1,197	21,899.52012554	#N/A
28 兵庫	355 豊岡		1,381	21,899.52012554	#N/A
28 兵庫	355 豊岡		892	21,899.52012554	#N/A
28 兵庫	355 豊岡		254	21,899.52012554	#N/A
28 兵庫	355 豊岡		172	21,899.52012554	#N/A
28 兵庫	355 豊岡		427	21,899.52012554	#N/A
28 兵庫	355 豊岡		2,607	21,899.52012554	#N/A
28 兵庫	355 豊岡		2,894	21,899.52012554	#N/A
28 兵庫	355 豊岡		537	21,899.52012554	#N/A
28 兵庫	355 豊岡		710	21,899.52012554	#N/A
28 兵庫	355 豊岡		2,633	21,899.52012554	#N/A
28 兵庫	355 豊岡		484	21,899.52012554	#N/A
28 兵庫	355 豊岡		248	21,899.52012554	#N/A
28 兵庫	355 豊岡		460	21,899.52012554	#N/A
28 兵庫	363 浜坂		646	21,899.52012554	#N/A
28 兵庫	363 浜坂		892	21,899.52012554	#N/A
28 兵庫	363 浜坂		633	21,899.52012554	#N/A
28 兵庫	363 浜坂		3,587	21,899.52012554	#N/A
28 兵庫	363 浜坂		66	21,899.52012554	#N/A
28 兵庫	363 浜坂		865	21,899.52012554	#N/A
28 兵庫	363 浜坂		1,922	21,899.52012554	#N/A
28 兵庫	363 浜坂		457	21,899.52012554	#N/A
28 兵庫	364 八鹿		5,048	21,899.52012554	#N/A
28 兵庫	364 八鹿		1,392	21,899.52012554	#N/A
28 兵庫	364 八鹿		421	21,899.52012554	#N/A
28 兵庫	364 八鹿		1,400	21,899.52012554	#N/A
28 兵庫	364 八鹿		191	21,899.52012554	#N/A
28 兵庫	364 八鹿		910	21,899.52012554	#N/A
28 兵庫	364 八鹿		520	21,899.52012554	#N/A
28 兵庫	364 八鹿		1,999	21,899.52012554	#N/A
28 兵庫	364 八鹿		4,913	21,899.52012554	#N/A
28 兵庫	364 八鹿		1,215	21,899.52012554	#N/A
28 兵庫	364 八鹿		2,188	21,899.52012554	#N/A
28 兵庫	364 八鹿		2,263	21,899.52012554	#N/A
28 兵庫	365 丹波柏原		3,233	21,899.52012554	#N/A
28 兵庫	365 丹波柏原		4,656	21,899.52012554	#N/A
28 兵庫	365 丹波柏原		1,116	21,899.52012554	#N/A
28 兵庫	365 丹波柏原		279	21,899.52012554	#N/A
28 兵庫	365 丹波柏原		316	21,899.52012554	#N/A
28 兵庫	365 丹波柏原		1,045	21,899.52012554	#N/A
28 兵庫	365 丹波柏原		1,824	21,899.52012554	#N/A
28 兵庫	365 丹波柏原		1,206	21,899.52012554	#N/A
28 兵庫	365 丹波柏原		257	21,899.52012554	#N/A
28 兵庫	365 丹波柏原		1,708	21,899.52012554	#N/A
28 兵庫	365 丹波柏原		1,760	21,899.52012554	#N/A
28 兵庫	365 丹波柏原		595	21,899.52012554	#N/A
28 兵庫	360 三田		2,651	21,899.52012554	#N/A
28 兵庫	360 三田		700	21,899.52012554	#N/A
28 兵庫	360 三田		446	21,899.52012554	#N/A
28 兵庫	360 三田		302	21,899.52012554	#N/A
28 兵庫	360 三田		554	21,899.52012554	#N/A
28 兵庫	360 三田		172	21,899.52012554	#N/A
28 兵庫	360 三田		2,244	21,899.52012554	#N/A
28 兵庫	360 三田		497	21,899.52012554	#N/A
28 兵庫	360 三田		320	21,899.52012554	#N/A
28 兵庫	360 三田		668	21,899.52012554	#N/A

都道府県	単位料金区域	局	アナログ加入者 回線数	加入者回線単価	緊急通報役務原価
28 兵庫	366 津名		3,669	21,899.52012554	#N/A
28 兵庫	366 津名		1,512	21,899.52012554	#N/A
28 兵庫	366 津名		1,945	21,899.52012554	#N/A
28 兵庫	366 津名		1,584	21,899.52012554	#N/A
28 兵庫	366 津名		1,140	21,899.52012554	#N/A
28 兵庫	366 津名		1,610	21,899.52012554	#N/A
28 兵庫	366 津名		927	21,899.52012554	#N/A
28 兵庫	353 洲本		886	21,899.52012554	#N/A
28 兵庫	353 洲本		856	21,899.52012554	#N/A
28 兵庫	353 洲本		616	21,899.52012554	#N/A
28 兵庫	353 洲本		633	21,899.52012554	#N/A
28 兵庫	366 津名		2,691	21,899.52012554	#N/A
28 兵庫	353 洲本		1,662	21,899.52012554	#N/A
28 兵庫	353 洲本		479	21,899.52012554	#N/A
28 兵庫	353 洲本		2,625	21,899.52012554	#N/A
28 兵庫	353 洲本		703	21,899.52012554	#N/A
28 兵庫	353 洲本		4,727	21,899.52012554	#N/A
28 兵庫	353 洲本		3,802	21,899.52012554	#N/A
28 兵庫	353 洲本		1,559	21,899.52012554	#N/A
28 兵庫	353 洲本		230	21,899.52012554	#N/A
28 兵庫	353 洲本		256	21,899.52012554	#N/A
29 奈良	367 奈良		13,402	21,899.52012554	#N/A
29 奈良	367 奈良		34,328	21,899.52012554	#N/A
29 奈良	367 奈良		14,295	21,899.52012554	#N/A
29 奈良	367 奈良		182	21,899.52012554	#N/A
29 奈良	367 奈良		292	21,899.52012554	#N/A
29 奈良	367 奈良		228	21,899.52012554	#N/A
29 奈良	367 奈良		364	21,899.52012554	#N/A
29 奈良	367 奈良		4,294	21,899.52012554	#N/A
29 奈良	367 奈良		10,797	21,899.52012554	#N/A
29 奈良	368 大和高田		15,887	21,899.52012554	#N/A
29 奈良	367 奈良		13,570	21,899.52012554	#N/A
29 奈良	367 奈良		9,392	21,899.52012554	#N/A
29 奈良	367 奈良		7,915	21,899.52012554	#N/A
29 奈良	367 奈良		2,351	21,899.52012554	#N/A
29 奈良	367 奈良		2,578	21,899.52012554	#N/A
29 奈良	367 奈良		3,001	21,899.52012554	#N/A
29 奈良	367 奈良		357	21,899.52012554	#N/A
29 奈良	368 大和高田		19,130	21,899.52012554	#N/A
29 奈良	368 大和高田		7,873	21,899.52012554	#N/A
29 奈良	368 大和高田		12,551	21,899.52012554	#N/A
29 奈良	368 大和高田		686	21,899.52012554	#N/A
29 奈良	368 大和高田		174	21,899.52012554	#N/A
29 奈良	369 五条		7,469	21,899.52012554	#N/A
29 奈良	368 大和高田		6,651	21,899.52012554	#N/A
29 奈良	368 大和高田		967	21,899.52012554	#N/A
29 奈良	368 大和高田		1,035	21,899.52012554	#N/A
29 奈良	367 奈良		11,454	21,899.52012554	#N/A
29 奈良	367 奈良		3,966	21,899.52012554	#N/A
29 奈良	367 奈良		7,024	21,899.52012554	#N/A
29 奈良	368 大和高田		15,011	21,899.52012554	#N/A
29 奈良	367 奈良		329	21,899.52012554	#N/A
29 奈良	367 奈良		341	21,899.52012554	#N/A
29 奈良	367 奈良		1,140	21,899.52012554	#N/A
29 奈良	367 奈良		375	21,899.52012554	#N/A
29 奈良	367 奈良		134	21,899.52012554	#N/A
29 奈良	367 奈良		320	21,899.52012554	#N/A
29 奈良	368 大和高田		3,647	21,899.52012554	#N/A

都道府県	単位料金区域	局	アナログ加入者 回線数	加入者回線単価	緊急通報役務原価
29 奈良	368 大和高田		6,029	21,899.52012554	#N/A
29 奈良	368 大和高田		2,519	21,899.52012554	#N/A
29 奈良	368 大和高田		7,052	21,899.52012554	#N/A
29 奈良	370 大和榛原		1,873	21,899.52012554	#N/A
29 奈良	370 大和榛原		1,039	21,899.52012554	#N/A
29 奈良	370 大和榛原		4,151	21,899.52012554	#N/A
29 奈良	370 大和榛原		898	21,899.52012554	#N/A
29 奈良	370 大和榛原		243	21,899.52012554	#N/A
29 奈良	370 大和榛原		554	21,899.52012554	#N/A
29 奈良	370 大和榛原		645	21,899.52012554	#N/A
29 奈良	368 大和高田		1,073	21,899.52012554	#N/A
29 奈良	368 大和高田		1,255	21,899.52012554	#N/A
29 奈良	368 大和高田		3,205	21,899.52012554	#N/A
29 奈良	368 大和高田		2,512	21,899.52012554	#N/A
29 奈良	368 大和高田		14,827	21,899.52012554	#N/A
29 奈良	368 大和高田		4,345	21,899.52012554	#N/A
29 奈良	368 大和高田		2,854	21,899.52012554	#N/A
29 奈良	371 吉野		3,468	21,899.52012554	#N/A
29 奈良	371 吉野		248	21,899.52012554	#N/A
29 奈良	371 吉野		418	21,899.52012554	#N/A
29 奈良	372 下市		5,327	21,899.52012554	#N/A
29 奈良	372 下市		128	21,899.52012554	#N/A
29 奈良	372 下市		328	21,899.52012554	#N/A
29 奈良	369 五条		301	21,899.52012554	#N/A
29 奈良	369 五条		229	21,899.52012554	#N/A
29 奈良	369 五条		252	21,899.52012554	#N/A
29 奈良	372 下市		278	21,899.52012554	#N/A
29 奈良	372 下市		261	21,899.52012554	#N/A
29 奈良	372 下市		113	21,899.52012554	#N/A
29 奈良	369 五条		212	21,899.52012554	#N/A
29 奈良	369 五条		56	21,899.52012554	#N/A
29 奈良	369 五条		98	21,899.52012554	#N/A
29 奈良	369 五条		172	21,899.52012554	#N/A
29 奈良	373 十津川		424	21,899.52012554	#N/A
29 奈良	373 十津川		299	21,899.52012554	#N/A
29 奈良	373 十津川		295	21,899.52012554	#N/A
29 奈良	373 十津川		727	21,899.52012554	#N/A
29 奈良	373 十津川		226	21,899.52012554	#N/A
29 奈良	373 十津川		113	21,899.52012554	#N/A
29 奈良	374 上北山		338	21,899.52012554	#N/A
29 奈良	374 上北山		322	21,899.52012554	#N/A
29 奈良	374 上北山		441	21,899.52012554	#N/A
29 奈良	371 吉野		171	21,899.52012554	#N/A
29 奈良	371 吉野		304	21,899.52012554	#N/A
29 奈良	371 吉野		266	21,899.52012554	#N/A
29 奈良	371 吉野		250	21,899.52012554	#N/A
29 奈良	371 吉野		119	21,899.52012554	#N/A
29 奈良	371 吉野		156	21,899.52012554	#N/A
30 和歌山	375 和歌山		24,112	21,899.52012554	#N/A
30 和歌山	375 和歌山		15,361	21,899.52012554	#N/A
30 和歌山	375 和歌山		1,335	21,899.52012554	#N/A
30 和歌山	375 和歌山		1,516	21,899.52012554	#N/A
30 和歌山	375 和歌山		2,936	21,899.52012554	#N/A
30 和歌山	375 和歌山		6,546	21,899.52012554	#N/A
30 和歌山	375 和歌山		1,072	21,899.52012554	#N/A
30 和歌山	375 和歌山		11,929	21,899.52012554	#N/A
30 和歌山	375 和歌山		21,805	21,899.52012554	#N/A
30 和歌山	375 和歌山		6,854	21,899.52012554	#N/A

都道府県	単位料金区域	局	アナログ加入者 回線数	加入者回線単価	緊急通報役務原価
30 和歌山	375 和歌山		2,072	21,899.52012554	#N/A
30 和歌山	375 和歌山		927	21,899.52012554	#N/A
30 和歌山	376 和歌山橋本		8,086	21,899.52012554	#N/A
30 和歌山	376 和歌山橋本		3,807	21,899.52012554	#N/A
30 和歌山	381 湯浅		6,606	21,899.52012554	#N/A
30 和歌山	381 湯浅		1,467	21,899.52012554	#N/A
30 和歌山	377 御坊		10,406	21,899.52012554	#N/A
30 和歌山	377 御坊		630	21,899.52012554	#N/A
30 和歌山	378 田辺		19,265	21,899.52012554	#N/A
30 和歌山	378 田辺		670	21,899.52012554	#N/A
30 和歌山	378 田辺		1,057	21,899.52012554	#N/A
30 和歌山	378 田辺		510	21,899.52012554	#N/A
30 和歌山	378 田辺		262	21,899.52012554	#N/A
30 和歌山	379 新宮		10,032	21,899.52012554	#N/A
30 和歌山	379 新宮		2,779	21,899.52012554	#N/A
30 和歌山	379 新宮		139	21,899.52012554	#N/A
30 和歌山	375 和歌山		2,538	21,899.52012554	#N/A
30 和歌山	375 和歌山		1,385	21,899.52012554	#N/A
30 和歌山	375 和歌山		472	21,899.52012554	#N/A
30 和歌山	375 和歌山		184	21,899.52012554	#N/A
30 和歌山	375 和歌山		94	21,899.52012554	#N/A
30 和歌山	375 和歌山		121	21,899.52012554	#N/A
30 和歌山	380 岩出		3,450	21,899.52012554	#N/A
30 和歌山	380 岩出		151	21,899.52012554	#N/A
30 和歌山	380 岩出		2,663	21,899.52012554	#N/A
30 和歌山	380 岩出		1,590	21,899.52012554	#N/A
30 和歌山	380 岩出		1,382	21,899.52012554	#N/A
30 和歌山	380 岩出		224	21,899.52012554	#N/A
30 和歌山	380 岩出		3,993	21,899.52012554	#N/A
30 和歌山	380 岩出		9,025	21,899.52012554	#N/A
30 和歌山	376 和歌山橋本		183	21,899.52012554	#N/A
30 和歌山	376 和歌山橋本		170	21,899.52012554	#N/A
30 和歌山	376 和歌山橋本		4,286	21,899.52012554	#N/A
30 和歌山	376 和歌山橋本		2,913	21,899.52012554	#N/A
30 和歌山	376 和歌山橋本		1,296	21,899.52012554	#N/A
30 和歌山	376 和歌山橋本		222	21,899.52012554	#N/A
30 和歌山	376 和歌山橋本		1,364	21,899.52012554	#N/A
30 和歌山	381 湯浅		5,609	21,899.52012554	#N/A
30 和歌山	381 湯浅		233	21,899.52012554	#N/A
30 和歌山	381 湯浅		3,046	21,899.52012554	#N/A
30 和歌山	381 湯浅		1,815	21,899.52012554	#N/A
30 和歌山	381 湯浅		487	21,899.52012554	#N/A
30 和歌山	381 湯浅		703	21,899.52012554	#N/A
30 和歌山	381 湯浅		203	21,899.52012554	#N/A
30 和歌山	381 湯浅		376	21,899.52012554	#N/A
30 和歌山	381 湯浅		353	21,899.52012554	#N/A
30 和歌山	377 御坊		316	21,899.52012554	#N/A
30 和歌山	377 御坊		997	21,899.52012554	#N/A
30 和歌山	377 御坊		503	21,899.52012554	#N/A
30 和歌山	377 御坊		1,663	21,899.52012554	#N/A
30 和歌山	377 御坊		281	21,899.52012554	#N/A
30 和歌山	377 御坊		476	21,899.52012554	#N/A
30 和歌山	377 御坊		579	21,899.52012554	#N/A
30 和歌山	377 御坊		429	21,899.52012554	#N/A
30 和歌山	377 御坊		260	21,899.52012554	#N/A
30 和歌山	377 御坊		224	21,899.52012554	#N/A
30 和歌山	377 御坊		300	21,899.52012554	#N/A
30 和歌山	377 御坊		168	21,899.52012554	#N/A

都道府県	単位料金区域	局	アナログ加入者 回線数	加入者回線単価	緊急通報役務原価
30 和歌山	378 田辺		671	21,899.52012554	#N/A
30 和歌山	378 田辺		421	21,899.52012554	#N/A
30 和歌山	378 田辺		250	21,899.52012554	#N/A
30 和歌山	378 田辺		957	21,899.52012554	#N/A
30 和歌山	378 田辺		298	21,899.52012554	#N/A
30 和歌山	378 田辺		182	21,899.52012554	#N/A
30 和歌山	378 田辺		2,318	21,899.52012554	#N/A
30 和歌山	377 御坊		895	21,899.52012554	#N/A
30 和歌山	377 御坊		566	21,899.52012554	#N/A
30 和歌山	377 御坊		442	21,899.52012554	#N/A
30 和歌山	377 御坊		251	21,899.52012554	#N/A
30 和歌山	377 御坊		220	21,899.52012554	#N/A
30 和歌山	378 田辺		4,303	21,899.52012554	#N/A
30 和歌山	378 田辺		2,082	21,899.52012554	#N/A
30 和歌山	378 田辺		248	21,899.52012554	#N/A
30 和歌山	378 田辺		903	21,899.52012554	#N/A
30 和歌山	378 田辺		252	21,899.52012554	#N/A
30 和歌山	378 田辺		204	21,899.52012554	#N/A
30 和歌山	378 田辺		196	21,899.52012554	#N/A
30 和歌山	378 田辺		3,828	21,899.52012554	#N/A
30 和歌山	378 田辺		1,022	21,899.52012554	#N/A
30 和歌山	378 田辺		1,128	21,899.52012554	#N/A
30 和歌山	378 田辺		188	21,899.52012554	#N/A
30 和歌山	378 田辺		189	21,899.52012554	#N/A
30 和歌山	378 田辺		1,278	21,899.52012554	#N/A
30 和歌山	378 田辺		371	21,899.52012554	#N/A
30 和歌山	378 田辺		33	21,899.52012554	#N/A
30 和歌山	378 田辺		140	21,899.52012554	#N/A
30 和歌山	382 串本		4,201	21,899.52012554	#N/A
30 和歌山	382 串本		555	21,899.52012554	#N/A
30 和歌山	382 串本		686	21,899.52012554	#N/A
30 和歌山	382 串本		522	21,899.52012554	#N/A
30 和歌山	379 新宮		4,395	21,899.52012554	#N/A
30 和歌山	379 新宮		965	21,899.52012554	#N/A
30 和歌山	379 新宮		476	21,899.52012554	#N/A
30 和歌山	379 新宮		841	21,899.52012554	#N/A
30 和歌山	379 新宮		429	21,899.52012554	#N/A
30 和歌山	379 新宮		147	21,899.52012554	#N/A
30 和歌山	379 新宮		1,317	21,899.52012554	#N/A
30 和歌山	382 串本		2,376	21,899.52012554	#N/A
30 和歌山	382 串本		410	21,899.52012554	#N/A
30 和歌山	382 串本		97	21,899.52012554	#N/A
30 和歌山	382 串本		236	21,899.52012554	#N/A
30 和歌山	382 串本		162	21,899.52012554	#N/A
30 和歌山	382 串本		224	21,899.52012554	#N/A
30 和歌山	382 串本		78	21,899.52012554	#N/A
30 和歌山	379 新宮		331	21,899.52012554	#N/A
30 和歌山	379 新宮		176	21,899.52012554	#N/A
30 和歌山	379 新宮		148	21,899.52012554	#N/A
30 和歌山	379 新宮		97	21,899.52012554	#N/A
30 和歌山	379 新宮		981	21,899.52012554	#N/A
30 和歌山	379 新宮		528	21,899.52012554	#N/A
30 和歌山	379 新宮		285	21,899.52012554	#N/A
31 鳥取	383 鳥取		27,427	21,899.52012554	#N/A
31 鳥取	383 鳥取		7,756	21,899.52012554	#N/A
31 鳥取	383 鳥取		525	21,899.52012554	#N/A
31 鳥取	383 鳥取		4,438	21,899.52012554	#N/A
31 鳥取	383 鳥取		1,019	21,899.52012554	#N/A

都道府県	単位料金区域	局	アナログ加入者 回線数	加入者回線単価	緊急通報役務原価
31 鳥取	383 鳥取		192	21,899.52012554	#N/A
31 鳥取	383 鳥取		165	21,899.52012554	#N/A
31 鳥取	383 鳥取		545	21,899.52012554	#N/A
31 鳥取	384 米子		19,361	21,899.52012554	#N/A
31 鳥取	384 米子		2,294	21,899.52012554	#N/A
31 鳥取	384 米子		3,513	21,899.52012554	#N/A
31 鳥取	384 米子		2,258	21,899.52012554	#N/A
31 鳥取	384 米子		6,468	21,899.52012554	#N/A
31 鳥取	385 倉吉		6,984	21,899.52012554	#N/A
31 鳥取	385 倉吉		5,313	21,899.52012554	#N/A
31 鳥取	385 倉吉		4,353	21,899.52012554	#N/A
31 鳥取	384 米子		4,690	21,899.52012554	#N/A
31 鳥取	384 米子		3,433	21,899.52012554	#N/A
31 鳥取	383 鳥取		281	21,899.52012554	#N/A
31 鳥取	383 鳥取		2,645	21,899.52012554	#N/A
31 鳥取	383 鳥取		135	21,899.52012554	#N/A
31 鳥取	383 鳥取		642	21,899.52012554	#N/A
31 鳥取	386 郡家		2,735	21,899.52012554	#N/A
31 鳥取	386 郡家		352	21,899.52012554	#N/A
31 鳥取	386 郡家		288	21,899.52012554	#N/A
31 鳥取	386 郡家		2,118	21,899.52012554	#N/A
31 鳥取	386 郡家		1,277	21,899.52012554	#N/A
31 鳥取	386 郡家		1,093	21,899.52012554	#N/A
31 鳥取	386 郡家		286	21,899.52012554	#N/A
31 鳥取	386 郡家		1,112	21,899.52012554	#N/A
31 鳥取	386 郡家		718	21,899.52012554	#N/A
31 鳥取	386 郡家		2,270	21,899.52012554	#N/A
31 鳥取	386 郡家		354	21,899.52012554	#N/A
31 鳥取	383 鳥取		1,931	21,899.52012554	#N/A
31 鳥取	383 鳥取		917	21,899.52012554	#N/A
31 鳥取	383 鳥取		1,182	21,899.52012554	#N/A
31 鳥取	383 鳥取		155	21,899.52012554	#N/A
31 鳥取	383 鳥取		275	21,899.52012554	#N/A
31 鳥取	385 倉吉		2,224	21,899.52012554	#N/A
31 鳥取	385 倉吉		704	21,899.52012554	#N/A
31 鳥取	385 倉吉		1,713	21,899.52012554	#N/A
31 鳥取	385 倉吉		2,151	21,899.52012554	#N/A
31 鳥取	385 倉吉		258	21,899.52012554	#N/A
31 鳥取	385 倉吉		1,161	21,899.52012554	#N/A
31 鳥取	385 倉吉		2,094	21,899.52012554	#N/A
31 鳥取	385 倉吉		2,139	21,899.52012554	#N/A
31 鳥取	385 倉吉		3,347	21,899.52012554	#N/A
31 鳥取	385 倉吉		233	21,899.52012554	#N/A
31 鳥取	385 倉吉		2,320	21,899.52012554	#N/A
31 鳥取	384 米子		1,392	21,899.52012554	#N/A
31 鳥取	384 米子		660	21,899.52012554	#N/A
31 鳥取	384 米子		1,257	21,899.52012554	#N/A
31 鳥取	384 米子		1,651	21,899.52012554	#N/A
31 鳥取	384 米子		937	21,899.52012554	#N/A
31 鳥取	384 米子		210	21,899.52012554	#N/A
31 鳥取	384 米子		1,267	21,899.52012554	#N/A
31 鳥取	385 倉吉		1,262	21,899.52012554	#N/A
31 鳥取	387 根雨		933	21,899.52012554	#N/A
31 鳥取	387 根雨		276	21,899.52012554	#N/A
31 鳥取	387 根雨		252	21,899.52012554	#N/A
31 鳥取	387 根雨		562	21,899.52012554	#N/A
31 鳥取	387 根雨		1,063	21,899.52012554	#N/A
31 鳥取	387 根雨		428	21,899.52012554	#N/A

都道府県	単位料金区域	局	アナログ加入者 回線数	加入者回線単価	緊急通報役務原価
31 鳥取	387 根雨		1,049	21,899.52012554	#N/A
31 鳥取	384 米子		96	21,899.52012554	#N/A
31 鳥取	384 米子		981	21,899.52012554	#N/A
32 島根	388 松江		40,019	21,899.52012554	#N/A
32 島根	388 松江		2,055	21,899.52012554	#N/A
32 島根	388 松江		1,235	21,899.52012554	#N/A
32 島根	388 松江		495	21,899.52012554	#N/A
32 島根	388 松江		812	21,899.52012554	#N/A
32 島根	388 松江		687	21,899.52012554	#N/A
32 島根	388 松江		362	21,899.52012554	#N/A
32 島根	389 浜田		10,056	21,899.52012554	#N/A
32 島根	389 浜田		4,285	21,899.52012554	#N/A
32 島根	389 浜田		1,827	21,899.52012554	#N/A
32 島根	390 出雲		19,917	21,899.52012554	#N/A
32 島根	390 出雲		2,136	21,899.52012554	#N/A
32 島根	390 出雲		2,368	21,899.52012554	#N/A
32 島根	390 出雲		1,074	21,899.52012554	#N/A
32 島根	390 出雲		155	21,899.52012554	#N/A
32 島根	391 益田		11,549	21,899.52012554	#N/A
32 島根	391 益田		1,227	21,899.52012554	#N/A
32 島根	391 益田		867	21,899.52012554	#N/A
32 島根	391 益田		1,654	21,899.52012554	#N/A
32 島根	391 益田		368	21,899.52012554	#N/A
32 島根	391 益田		152	21,899.52012554	#N/A
32 島根	392 石見大田		6,929	21,899.52012554	#N/A
32 島根	392 石見大田		1,052	21,899.52012554	#N/A
32 島根	392 石見大田		487	21,899.52012554	#N/A
32 島根	392 石見大田		423	21,899.52012554	#N/A
32 島根	392 石見大田		390	21,899.52012554	#N/A
32 島根	392 石見大田		321	21,899.52012554	#N/A
32 島根	392 石見大田		198	21,899.52012554	#N/A
32 島根	392 石見大田		167	21,899.52012554	#N/A
32 島根	393 安来		6,162	21,899.52012554	#N/A
32 島根	393 安来		1,525	21,899.52012554	#N/A
32 島根	393 安来		530	21,899.52012554	#N/A
32 島根	394 江津		3,923	21,899.52012554	#N/A
32 島根	394 江津		779	21,899.52012554	#N/A
32 島根	394 江津		3,386	21,899.52012554	#N/A
32 島根	394 江津		1,438	21,899.52012554	#N/A
32 島根	390 出雲		590	21,899.52012554	#N/A
32 島根	390 出雲		759	21,899.52012554	#N/A
32 島根	390 出雲		5,332	21,899.52012554	#N/A
32 島根	390 出雲		420	21,899.52012554	#N/A
32 島根	388 松江		1,657	21,899.52012554	#N/A
32 島根	388 松江		818	21,899.52012554	#N/A
32 島根	388 松江		838	21,899.52012554	#N/A
32 島根	388 松江		227	21,899.52012554	#N/A
32 島根	388 松江		313	21,899.52012554	#N/A
32 島根	388 松江		2,931	21,899.52012554	#N/A
32 島根	388 松江		1,193	21,899.52012554	#N/A
32 島根	388 松江		1,656	21,899.52012554	#N/A
32 島根	388 松江		2,102	21,899.52012554	#N/A
32 島根	388 松江		928	21,899.52012554	#N/A
32 島根	393 安来		1,459	21,899.52012554	#N/A
32 島根	393 安来		160	21,899.52012554	#N/A
32 島根	393 安来		330	21,899.52012554	#N/A
32 島根	393 安来		353	21,899.52012554	#N/A
32 島根	393 安来		919	21,899.52012554	#N/A

都道府県	単位料金区域	局	アナログ加入者 回線数	加入者回線単価	緊急通報役務原価
32 島根	393 安来		291	21,899.52012554	#N/A
32 島根	395 木次		1,721	21,899.52012554	#N/A
32 島根	395 木次		528	21,899.52012554	#N/A
32 島根	395 木次		430	21,899.52012554	#N/A
32 島根	395 木次		1,988	21,899.52012554	#N/A
32 島根	395 木次		432	21,899.52012554	#N/A
32 島根	395 木次		3,631	21,899.52012554	#N/A
32 島根	395 木次		238	21,899.52012554	#N/A
32 島根	395 木次		1,807	21,899.52012554	#N/A
32 島根	395 木次		3,143	21,899.52012554	#N/A
32 島根	395 木次		188	21,899.52012554	#N/A
32 島根	395 木次		2,687	21,899.52012554	#N/A
32 島根	396 掛合		529	21,899.52012554	#N/A
32 島根	396 掛合		235	21,899.52012554	#N/A
32 島根	396 掛合		1,134	21,899.52012554	#N/A
32 島根	396 掛合		182	21,899.52012554	#N/A
32 島根	396 掛合		757	21,899.52012554	#N/A
32 島根	396 掛合		296	21,899.52012554	#N/A
32 島根	396 掛合		1,211	21,899.52012554	#N/A
32 島根	390 出雲		5,670	21,899.52012554	#N/A
32 島根	390 出雲		562	21,899.52012554	#N/A
32 島根	390 出雲		451	21,899.52012554	#N/A
32 島根	390 出雲		984	21,899.52012554	#N/A
32 島根	390 出雲		3,702	21,899.52012554	#N/A
32 島根	390 出雲		211	21,899.52012554	#N/A
32 島根	394 江津		1,441	21,899.52012554	#N/A
32 島根	394 江津		271	21,899.52012554	#N/A
32 島根	392 石見大田		1,560	21,899.52012554	#N/A
32 島根	397 川本		1,529	21,899.52012554	#N/A
32 島根	397 川本		200	21,899.52012554	#N/A
32 島根	397 川本		1,136	21,899.52012554	#N/A
32 島根	397 川本		212	21,899.52012554	#N/A
32 島根	397 川本		158	21,899.52012554	#N/A
32 島根	397 川本		578	21,899.52012554	#N/A
32 島根	397 川本		419	21,899.52012554	#N/A
32 島根	397 川本		314	21,899.52012554	#N/A
32 島根	397 川本		1,104	21,899.52012554	#N/A
32 島根	397 川本		311	21,899.52012554	#N/A
32 島根	397 川本		197	21,899.52012554	#N/A
32 島根	397 川本		1,445	21,899.52012554	#N/A
32 島根	397 川本		326	21,899.52012554	#N/A
32 島根	397 川本		864	21,899.52012554	#N/A
32 島根	397 川本		202	21,899.52012554	#N/A
32 島根	389 浜田		1,431	21,899.52012554	#N/A
32 島根	389 浜田		264	21,899.52012554	#N/A
32 島根	389 浜田		728	21,899.52012554	#N/A
32 島根	389 浜田		277	21,899.52012554	#N/A
32 島根	389 浜田		622	21,899.52012554	#N/A
32 島根	389 浜田		2,173	21,899.52012554	#N/A
32 島根	389 浜田		300	21,899.52012554	#N/A
32 島根	389 浜田		150	21,899.52012554	#N/A
32 島根	391 益田		828	21,899.52012554	#N/A
32 島根	391 益田		627	21,899.52012554	#N/A
32 島根	391 益田		62	21,899.52012554	#N/A
32 島根	398 津和野		2,033	21,899.52012554	#N/A
32 島根	398 津和野		272	21,899.52012554	#N/A
32 島根	398 津和野		1,094	21,899.52012554	#N/A
32 島根	398 津和野		254	21,899.52012554	#N/A

都道府県	単位料金区域	局	アナログ加入者 回線数	加入者回線単価	緊急通報役務原価
32 島根	398 津和野		119	21,899.52012554	#N/A
32 島根	398 津和野		627	21,899.52012554	#N/A
32 島根	398 津和野		1,420	21,899.52012554	#N/A
32 島根	398 津和野		870	21,899.52012554	#N/A
32 島根	399 西郷		4,751	21,899.52012554	#N/A
32 島根	399 西郷		369	21,899.52012554	#N/A
32 島根	399 西郷		210	21,899.52012554	#N/A
32 島根	399 西郷		733	21,899.52012554	#N/A
32 島根	399 西郷		718	21,899.52012554	#N/A
32 島根	400 海士		1,120	21,899.52012554	#N/A
32 島根	400 海士		1,214	21,899.52012554	#N/A
32 島根	400 海士		466	21,899.52012554	#N/A
32 島根	400 海士		348	21,899.52012554	#N/A
33 岡山	401 岡山		12,863	21,899.52012554	#N/A
33 岡山	401 岡山		14,921	21,899.52012554	#N/A
33 岡山	401 岡山		21,430	21,899.52012554	#N/A
33 岡山	401 岡山		6,462	21,899.52012554	#N/A
33 岡山	401 岡山		950	21,899.52012554	#N/A
33 岡山	401 岡山		1,568	21,899.52012554	#N/A
33 岡山	401 岡山		15,935	21,899.52012554	#N/A
33 岡山	401 岡山		983	21,899.52012554	#N/A
33 岡山	401 岡山		2,676	21,899.52012554	#N/A
33 岡山	401 岡山		5,078	21,899.52012554	#N/A
33 岡山	401 岡山		9,948	21,899.52012554	#N/A
33 岡山	401 岡山		7,463	21,899.52012554	#N/A
33 岡山	401 岡山		3,464	21,899.52012554	#N/A
33 岡山	401 岡山		1,026	21,899.52012554	#N/A
33 岡山	401 岡山		329	21,899.52012554	#N/A
33 岡山	401 岡山		2,041	21,899.52012554	#N/A
33 岡山	401 岡山		1,149	21,899.52012554	#N/A
33 岡山	401 岡山		292	21,899.52012554	#N/A
33 岡山	401 岡山		3,730	21,899.52012554	#N/A
33 岡山	401 岡山		2,911	21,899.52012554	#N/A
33 岡山	401 岡山		2,751	21,899.52012554	#N/A
33 岡山	401 岡山		339	21,899.52012554	#N/A
33 岡山	401 岡山		9,497	21,899.52012554	#N/A
33 岡山	401 岡山		1,408	21,899.52012554	#N/A
33 岡山	401 岡山		1,376	21,899.52012554	#N/A
33 岡山	401 岡山		31,347	21,899.52012554	#N/A
33 岡山	402 倉敷		24,342	21,899.52012554	#N/A
33 岡山	402 倉敷		10,995	21,899.52012554	#N/A
33 岡山	402 倉敷		13,768	21,899.52012554	#N/A
33 岡山	402 倉敷		11,179	21,899.52012554	#N/A
33 岡山	402 倉敷		6,281	21,899.52012554	#N/A
33 岡山	402 倉敷		9,414	21,899.52012554	#N/A
33 岡山	402 倉敷		7,630	21,899.52012554	#N/A
33 岡山	402 倉敷		1,978	21,899.52012554	#N/A
33 岡山	402 倉敷		1,297	21,899.52012554	#N/A
33 岡山	402 倉敷		2,176	21,899.52012554	#N/A
33 岡山	402 倉敷		749	21,899.52012554	#N/A
33 岡山	402 倉敷		9,179	21,899.52012554	#N/A
33 岡山	402 倉敷		2,151	21,899.52012554	#N/A
33 岡山	403 津山		16,532	21,899.52012554	#N/A
33 岡山	403 津山		5,985	21,899.52012554	#N/A
33 岡山	403 津山		1,837	21,899.52012554	#N/A
33 岡山	403 津山		3,782	21,899.52012554	#N/A
33 岡山	403 津山		1,782	21,899.52012554	#N/A
33 岡山	404 玉野		9,050	21,899.52012554	#N/A

都道府県	単位料金区域	局	アナログ加入者 回線数	加入者回線単価	緊急通報役務原価
33 岡山	404 玉野		3,507	21,899.52012554	#N/A
33 岡山	404 玉野		1,445	21,899.52012554	#N/A
33 岡山	404 玉野		1,396	21,899.52012554	#N/A
33 岡山	404 玉野		3,522	21,899.52012554	#N/A
33 岡山	404 玉野		467	21,899.52012554	#N/A
33 岡山	405 笠岡		6,860	21,899.52012554	#N/A
33 岡山	405 笠岡		4,043	21,899.52012554	#N/A
33 岡山	405 笠岡		4,406	21,899.52012554	#N/A
33 岡山	405 笠岡		2,241	21,899.52012554	#N/A
33 岡山	405 笠岡		1,291	21,899.52012554	#N/A
33 岡山	406 井原		8,839	21,899.52012554	#N/A
33 岡山	406 井原		2,548	21,899.52012554	#N/A
33 岡山	407 総社		11,657	21,899.52012554	#N/A
33 岡山	407 総社		493	21,899.52012554	#N/A
33 岡山	407 総社		1,149	21,899.52012554	#N/A
33 岡山	407 総社		463	21,899.52012554	#N/A
33 岡山	407 総社		812	21,899.52012554	#N/A
33 岡山	408 高梁		6,674	21,899.52012554	#N/A
33 岡山	408 高梁		751	21,899.52012554	#N/A
33 岡山	408 高梁		511	21,899.52012554	#N/A
33 岡山	408 高梁		295	21,899.52012554	#N/A
33 岡山	408 高梁		287	21,899.52012554	#N/A
33 岡山	409 新見		4,687	21,899.52012554	#N/A
33 岡山	409 新見		607	21,899.52012554	#N/A
33 岡山	409 新見		377	21,899.52012554	#N/A
33 岡山	409 新見		417	21,899.52012554	#N/A
33 岡山	409 新見		639	21,899.52012554	#N/A
33 岡山	409 新見		289	21,899.52012554	#N/A
33 岡山	410 備前		4,415	21,899.52012554	#N/A
33 岡山	410 備前		655	21,899.52012554	#N/A
33 岡山	410 備前		2,528	21,899.52012554	#N/A
33 岡山	410 備前		1,238	21,899.52012554	#N/A
33 岡山	410 備前		2,473	21,899.52012554	#N/A
33 岡山	411 福渡		3,234	21,899.52012554	#N/A
33 岡山	411 福渡		274	21,899.52012554	#N/A
33 岡山	411 福渡		2,549	21,899.52012554	#N/A
33 岡山	411 福渡		1,124	21,899.52012554	#N/A
33 岡山	411 福渡		664	21,899.52012554	#N/A
33 岡山	412 岡山瀬戸		2,704	21,899.52012554	#N/A
33 岡山	412 岡山瀬戸		1,324	21,899.52012554	#N/A
33 岡山	412 岡山瀬戸		5,571	21,899.52012554	#N/A
33 岡山	412 岡山瀬戸		1,329	21,899.52012554	#N/A
33 岡山	410 備前		2,274	21,899.52012554	#N/A
33 岡山	412 岡山瀬戸		1,486	21,899.52012554	#N/A
33 岡山	412 岡山瀬戸		421	21,899.52012554	#N/A
33 岡山	410 備前		3,186	21,899.52012554	#N/A
33 岡山	410 備前		1,405	21,899.52012554	#N/A
33 岡山	410 備前		116	21,899.52012554	#N/A
33 岡山	410 備前		1,154	21,899.52012554	#N/A
33 岡山	410 備前		4,467	21,899.52012554	#N/A
33 岡山	413 邑久		2,412	21,899.52012554	#N/A
33 岡山	413 邑久		4,120	21,899.52012554	#N/A
33 岡山	413 邑久		1,150	21,899.52012554	#N/A
33 岡山	413 邑久		2,881	21,899.52012554	#N/A
33 岡山	404 玉野		2,938	21,899.52012554	#N/A
33 岡山	402 倉敷		2,900	21,899.52012554	#N/A
33 岡山	402 倉敷		1,566	21,899.52012554	#N/A
33 岡山	414 鴨方		4,347	21,899.52012554	#N/A

都道府県	単位料金区域	局	アナログ加入者 回線数	加入者回線単価	緊急通報役務原価
33 岡山	414 鴨方		6,469	21,899.52012554	#N/A
33 岡山	414 鴨方		2,048	21,899.52012554	#N/A
33 岡山	405 笠岡		3,561	21,899.52012554	#N/A
33 岡山	406 井原		4,777	21,899.52012554	#N/A
33 岡山	406 井原		1,688	21,899.52012554	#N/A
33 岡山	406 井原		1,142	21,899.52012554	#N/A
33 岡山	406 井原		214	21,899.52012554	#N/A
33 岡山	406 井原		403	21,899.52012554	#N/A
33 岡山	402 倉敷		3,614	21,899.52012554	#N/A
33 岡山	408 高梁		685	21,899.52012554	#N/A
33 岡山	408 高梁		1,491	21,899.52012554	#N/A
33 岡山	408 高梁		1,093	21,899.52012554	#N/A
33 岡山	408 高梁		519	21,899.52012554	#N/A
33 岡山	408 高梁		518	21,899.52012554	#N/A
33 岡山	408 高梁		1,411	21,899.52012554	#N/A
33 岡山	408 高梁		1,131	21,899.52012554	#N/A
33 岡山	408 高梁		914	21,899.52012554	#N/A
33 岡山	409 新見		887	21,899.52012554	#N/A
33 岡山	409 新見		301	21,899.52012554	#N/A
33 岡山	409 新見		198	21,899.52012554	#N/A
33 岡山	409 新見		228	21,899.52012554	#N/A
33 岡山	409 新見		923	21,899.52012554	#N/A
33 岡山	409 新見		763	21,899.52012554	#N/A
33 岡山	415 久世		178	21,899.52012554	#N/A
33 岡山	415 久世		1,145	21,899.52012554	#N/A
33 岡山	415 久世		215	21,899.52012554	#N/A
33 岡山	415 久世		1,231	21,899.52012554	#N/A
33 岡山	415 久世		245	21,899.52012554	#N/A
33 岡山	415 久世		413	21,899.52012554	#N/A
33 岡山	415 久世		75	21,899.52012554	#N/A
33 岡山	415 久世		1,866	21,899.52012554	#N/A
33 岡山	415 久世		316	21,899.52012554	#N/A
33 岡山	415 久世		721	21,899.52012554	#N/A
33 岡山	415 久世		105	21,899.52012554	#N/A
33 岡山	403 津山		1,526	21,899.52012554	#N/A
33 岡山	415 久世		99	21,899.52012554	#N/A
33 岡山	403 津山		362	21,899.52012554	#N/A
33 岡山	403 津山		244	21,899.52012554	#N/A
33 岡山	403 津山		335	21,899.52012554	#N/A
33 岡山	403 津山		183	21,899.52012554	#N/A
33 岡山	403 津山		2,717	21,899.52012554	#N/A
33 岡山	403 津山		296	21,899.52012554	#N/A
33 岡山	416 美作		300	21,899.52012554	#N/A
33 岡山	416 美作		122	21,899.52012554	#N/A
33 岡山	403 津山		3,495	21,899.52012554	#N/A
33 岡山	403 津山		3,826	21,899.52012554	#N/A
33 岡山	416 美作		684	21,899.52012554	#N/A
33 岡山	416 美作		196	21,899.52012554	#N/A
33 岡山	416 美作		1,788	21,899.52012554	#N/A
33 岡山	416 美作		603	21,899.52012554	#N/A
33 岡山	416 美作		194	21,899.52012554	#N/A
33 岡山	416 美作		467	21,899.52012554	#N/A
33 岡山	403 津山		1,787	21,899.52012554	#N/A
33 岡山	403 津山		251	21,899.52012554	#N/A
33 岡山	411 福渡		982	21,899.52012554	#N/A
33 岡山	411 福渡		1,393	21,899.52012554	#N/A
33 岡山	403 津山		1,992	21,899.52012554	#N/A
33 岡山	403 津山		863	21,899.52012554	#N/A

都道府県	単位料金区域	局	アナログ加入者 回線数	加入者回線単価	緊急通報役務原価
33 岡山	403 津山		583	21,899.52012554	#N/A
34 広島	417 広島		26,744	21,899.52012554	#N/A
34 広島	417 広島		25,215	21,899.52012554	#N/A
34 広島	417 広島		16,923	21,899.52012554	#N/A
34 広島	417 広島		4,349	21,899.52012554	#N/A
34 広島	417 広島		2,489	21,899.52012554	#N/A
34 広島	417 広島		4,938	21,899.52012554	#N/A
34 広島	417 広島		26,293	21,899.52012554	#N/A
34 広島	417 広島		17,887	21,899.52012554	#N/A
34 広島	417 広島		11,013	21,899.52012554	#N/A
34 広島	417 広島		279	21,899.52012554	#N/A
34 広島	417 広島		9,013	21,899.52012554	#N/A
34 広島	417 広島		15,503	21,899.52012554	#N/A
34 広島	417 広島		12,916	21,899.52012554	#N/A
34 広島	417 広島		12,888	21,899.52012554	#N/A
34 広島	417 広島		10,005	21,899.52012554	#N/A
34 広島	417 広島		7,694	21,899.52012554	#N/A
34 広島	417 広島		2,701	21,899.52012554	#N/A
34 広島	417 広島		386	21,899.52012554	#N/A
34 広島	417 広島		4,773	21,899.52012554	#N/A
34 広島	417 広島		8,208	21,899.52012554	#N/A
34 広島	417 広島		10,455	21,899.52012554	#N/A
34 広島	417 広島		936	21,899.52012554	#N/A
34 広島	417 広島		1,410	21,899.52012554	#N/A
34 広島	417 広島		1,323	21,899.52012554	#N/A
34 広島	417 広島		1,621	21,899.52012554	#N/A
34 広島	417 広島		2,972	21,899.52012554	#N/A
34 広島	417 広島		498	21,899.52012554	#N/A
34 広島	417 広島		1,261	21,899.52012554	#N/A
34 広島	417 広島		9,364	21,899.52012554	#N/A
34 広島	417 広島		3,500	21,899.52012554	#N/A
34 広島	417 広島		1,563	21,899.52012554	#N/A
34 広島	417 広島		1,122	21,899.52012554	#N/A
34 広島	417 広島		470	21,899.52012554	#N/A
34 広島	417 広島		5,195	21,899.52012554	#N/A
34 広島	417 広島		15,422	21,899.52012554	#N/A
34 広島	417 広島		7,259	21,899.52012554	#N/A
34 広島	417 広島		1,688	21,899.52012554	#N/A
34 広島	418 呉		19,133	21,899.52012554	#N/A
34 広島	418 呉		2,425	21,899.52012554	#N/A
34 広島	418 呉		2,169	21,899.52012554	#N/A
34 広島	418 呉		2,234	21,899.52012554	#N/A
34 広島	418 呉		7,946	21,899.52012554	#N/A
34 広島	418 呉		1,628	21,899.52012554	#N/A
34 広島	418 呉		1,105	21,899.52012554	#N/A
34 広島	418 呉		25,597	21,899.52012554	#N/A
34 広島	419 竹原		5,550	21,899.52012554	#N/A
34 広島	419 竹原		1,817	21,899.52012554	#N/A
34 広島	419 竹原		1,214	21,899.52012554	#N/A
34 広島	419 竹原		1,254	21,899.52012554	#N/A
34 広島	419 竹原		1,059	21,899.52012554	#N/A
34 広島	420 尾道		19,013	21,899.52012554	#N/A
34 広島	420 尾道		629	21,899.52012554	#N/A
34 広島	420 尾道		1,905	21,899.52012554	#N/A
34 広島	420 尾道		3,090	21,899.52012554	#N/A
34 広島	420 尾道		242	21,899.52012554	#N/A
34 広島	420 尾道		344	21,899.52012554	#N/A
34 広島	420 尾道		11,519	21,899.52012554	#N/A

都道府県	単位料金区域	局	アナログ加入者 回線数	加入者回線単価	緊急通報役務原価
34 広島	420 尾道		1,120	21,899.52012554	#N/A
34 広島	420 尾道		4,829	21,899.52012554	#N/A
34 広島	420 尾道		3,015	21,899.52012554	#N/A
34 広島	420 尾道		340	21,899.52012554	#N/A
34 広島	420 尾道		4,193	21,899.52012554	#N/A
34 広島	421 因島		6,206	21,899.52012554	#N/A
34 広島	421 因島		2,458	21,899.52012554	#N/A
34 広島	421 因島		1,293	21,899.52012554	#N/A
34 広島	422 福山		28,993	21,899.52012554	#N/A
34 広島	422 福山		14,396	21,899.52012554	#N/A
34 広島	420 尾道		9,508	21,899.52012554	#N/A
34 広島	422 福山		6,936	21,899.52012554	#N/A
34 広島	422 福山		4,502	21,899.52012554	#N/A
34 広島	422 福山		2,584	21,899.52012554	#N/A
34 広島	422 福山		10,999	21,899.52012554	#N/A
34 広島	422 福山		6,574	21,899.52012554	#N/A
34 広島	422 福山		4,776	21,899.52012554	#N/A
34 広島	422 福山		353	21,899.52012554	#N/A
34 広島	422 福山		2,818	21,899.52012554	#N/A
34 広島	422 福山		552	21,899.52012554	#N/A
34 広島	422 福山		230	21,899.52012554	#N/A
34 広島	422 福山		1,493	21,899.52012554	#N/A
34 広島	422 福山		193	21,899.52012554	#N/A
34 広島	420 尾道		1,429	21,899.52012554	#N/A
34 広島	420 尾道		1,491	21,899.52012554	#N/A
34 広島	422 福山		1,465	21,899.52012554	#N/A
34 広島	423 府中		6,402	21,899.52012554	#N/A
34 広島	423 府中		4,737	21,899.52012554	#N/A
34 広島	423 府中		459	21,899.52012554	#N/A
34 広島	423 府中		376	21,899.52012554	#N/A
34 広島	424 三次		11,063	21,899.52012554	#N/A
34 広島	424 三次		1,399	21,899.52012554	#N/A
34 広島	424 三次		780	21,899.52012554	#N/A
34 広島	424 三次		362	21,899.52012554	#N/A
34 広島	425 庄原		6,649	21,899.52012554	#N/A
34 広島	425 庄原		971	21,899.52012554	#N/A
34 広島	425 庄原		512	21,899.52012554	#N/A
35 山口	441 岩国		8,350	21,899.52012554	#N/A
35 山口	441 岩国		3,392	21,899.52012554	#N/A
35 山口	441 岩国		225	21,899.52012554	#N/A
34 広島	426 東広島		15,164	21,899.52012554	#N/A
34 広島	426 東広島		4,366	21,899.52012554	#N/A
34 広島	426 東広島		2,385	21,899.52012554	#N/A
34 広島	426 東広島		5,258	21,899.52012554	#N/A
34 広島	426 東広島		526	21,899.52012554	#N/A
34 広島	426 東広島		1,931	21,899.52012554	#N/A
34 広島	426 東広島		1,828	21,899.52012554	#N/A
34 広島	426 東広島		479	21,899.52012554	#N/A
34 広島	427 廿日市		6,815	21,899.52012554	#N/A
34 広島	427 廿日市		2,231	21,899.52012554	#N/A
34 広島	427 廿日市		8,093	21,899.52012554	#N/A
34 広島	417 広島		4,790	21,899.52012554	#N/A
34 広島	417 広島		2,270	21,899.52012554	#N/A
34 広島	417 広島		504	21,899.52012554	#N/A
34 広島	418 呉		3,155	21,899.52012554	#N/A
34 広島	418 呉		768	21,899.52012554	#N/A
34 広島	418 呉		3,192	21,899.52012554	#N/A
34 広島	418 呉		1,333	21,899.52012554	#N/A

別表第2（第6条関係） 第7条第1号及び第2号に規定する事項
 適格電気通信事業者名 西日本電信電話株式会社

平成22年度分

都道府県	単位料金区域	局	アナログ加入者 回線数	加入者回線単価	緊急通報役務原価
34 広島	418 呉		1,105	21,899.52012554	#N/A
34 広島	418 呉		925	21,899.52012554	#N/A
34 広島	418 呉		650	21,899.52012554	#N/A
34 広島	418 呉		555	21,899.52012554	#N/A
34 広島	418 呉		295	21,899.52012554	#N/A
34 広島	427 廿日市		3,475	21,899.52012554	#N/A
34 広島	427 廿日市		2,654	21,899.52012554	#N/A
34 広島	427 廿日市		548	21,899.52012554	#N/A
34 広島	427 廿日市		200	21,899.52012554	#N/A
34 広島	427 廿日市		1,104	21,899.52012554	#N/A
34 広島	428 加計		477	21,899.52012554	#N/A
34 広島	427 廿日市		1,115	21,899.52012554	#N/A
34 広島	427 廿日市		1,912	21,899.52012554	#N/A
34 広島	427 廿日市		275	21,899.52012554	#N/A
34 広島	427 廿日市		764	21,899.52012554	#N/A
34 広島	418 呉		1,774	21,899.52012554	#N/A
34 広島	418 呉		674	21,899.52012554	#N/A
34 広島	418 呉		660	21,899.52012554	#N/A
34 広島	418 呉		2,803	21,899.52012554	#N/A
34 広島	428 加計		1,589	21,899.52012554	#N/A
34 広島	428 加計		539	21,899.52012554	#N/A
34 広島	428 加計		1,311	21,899.52012554	#N/A
34 広島	428 加計		96	21,899.52012554	#N/A
34 広島	428 加計		62	21,899.52012554	#N/A
34 広島	428 加計		775	21,899.52012554	#N/A
34 広島	428 加計		308	21,899.52012554	#N/A
34 広島	428 加計		185	21,899.52012554	#N/A
34 広島	429 千代田		1,393	21,899.52012554	#N/A
34 広島	429 千代田		4,141	21,899.52012554	#N/A
34 広島	429 千代田		819	21,899.52012554	#N/A
34 広島	429 千代田		848	21,899.52012554	#N/A
34 広島	430 安芸吉田		2,983	21,899.52012554	#N/A
34 広島	430 安芸吉田		1,405	21,899.52012554	#N/A
34 広島	430 安芸吉田		1,623	21,899.52012554	#N/A
34 広島	430 安芸吉田		748	21,899.52012554	#N/A
34 広島	430 安芸吉田		463	21,899.52012554	#N/A
34 広島	430 安芸吉田		1,397	21,899.52012554	#N/A
34 広島	430 安芸吉田		259	21,899.52012554	#N/A
34 広島	430 安芸吉田		2,172	21,899.52012554	#N/A
34 広島	430 安芸吉田		1,731	21,899.52012554	#N/A
34 広島	418 呉		6,673	21,899.52012554	#N/A
34 広島	426 東広島		568	21,899.52012554	#N/A
34 広島	426 東広島		935	21,899.52012554	#N/A
34 広島	432 甲山		1,098	21,899.52012554	#N/A
34 広島	432 甲山		1,401	21,899.52012554	#N/A
34 広島	426 東広島		1,083	21,899.52012554	#N/A
34 広島	426 東広島		393	21,899.52012554	#N/A
34 広島	420 尾道		3,391	21,899.52012554	#N/A
34 広島	419 竹原		3,785	21,899.52012554	#N/A
34 広島	418 呉		3,195	21,899.52012554	#N/A
34 広島	418 呉		2,979	21,899.52012554	#N/A
34 広島	418 呉		804	21,899.52012554	#N/A
34 広島	418 呉		1,004	21,899.52012554	#N/A
34 広島	431 木江		1,583	21,899.52012554	#N/A
34 広島	431 木江		1,212	21,899.52012554	#N/A
34 広島	431 木江		564	21,899.52012554	#N/A
34 広島	431 木江		516	21,899.52012554	#N/A
34 広島	421 因島		2,855	21,899.52012554	#N/A

別表第2（第6条関係） 第7条第1号及び第2号に規定する事項
 適格電気通信事業者名 西日本電信電話株式会社

平成22年度分

都道府県	単位料金区域	局	アナログ加入者 回線数	加入者回線単価	緊急通報役務原価
34 広島	421 因島		1,004	21,899.52012554	#N/A
34 広島	420 尾道		1,756	21,899.52012554	#N/A
34 広島	420 尾道		229	21,899.52012554	#N/A
34 広島	432 甲山		1,759	21,899.52012554	#N/A
34 広島	420 尾道		7,084	21,899.52012554	#N/A
34 広島	432 甲山		3,242	21,899.52012554	#N/A
34 広島	432 甲山		747	21,899.52012554	#N/A
34 広島	432 甲山		328	21,899.52012554	#N/A
34 広島	432 甲山		827	21,899.52012554	#N/A
34 広島	432 甲山		373	21,899.52012554	#N/A
34 広島	432 甲山		976	21,899.52012554	#N/A
34 広島	432 甲山		381	21,899.52012554	#N/A
34 広島	422 福山		787	21,899.52012554	#N/A
34 広島	422 福山		2,341	21,899.52012554	#N/A
34 広島	422 福山		613	21,899.52012554	#N/A
34 広島	422 福山		7,325	21,899.52012554	#N/A
34 広島	422 福山		1,781	21,899.52012554	#N/A
34 広島	422 福山		499	21,899.52012554	#N/A
34 広島	423 府中		5,181	21,899.52012554	#N/A
34 広島	423 府中		665	21,899.52012554	#N/A
34 広島	433 東城		1,032	21,899.52012554	#N/A
34 広島	433 東城		160	21,899.52012554	#N/A
34 広島	433 東城		539	21,899.52012554	#N/A
34 広島	433 東城		312	21,899.52012554	#N/A
34 広島	433 東城		227	21,899.52012554	#N/A
34 広島	433 東城		597	21,899.52012554	#N/A
34 広島	433 東城		1,623	21,899.52012554	#N/A
34 広島	423 府中		1,843	21,899.52012554	#N/A
34 広島	425 庄原		643	21,899.52012554	#N/A
34 広島	423 府中		907	21,899.52012554	#N/A
34 広島	424 三次		502	21,899.52012554	#N/A
34 広島	424 三次		571	21,899.52012554	#N/A
34 広島	424 三次		573	21,899.52012554	#N/A
34 広島	424 三次		1,602	21,899.52012554	#N/A
34 広島	424 三次		1,274	21,899.52012554	#N/A
34 広島	424 三次		1,080	21,899.52012554	#N/A
34 広島	425 庄原		1,431	21,899.52012554	#N/A
34 広島	425 庄原		276	21,899.52012554	#N/A
34 広島	433 東城		2,910	21,899.52012554	#N/A
34 広島	433 東城		496	21,899.52012554	#N/A
34 広島	433 東城		192	21,899.52012554	#N/A
34 広島	433 東城		554	21,899.52012554	#N/A
34 広島	425 庄原		177	21,899.52012554	#N/A
34 広島	425 庄原		593	21,899.52012554	#N/A
34 広島	425 庄原		726	21,899.52012554	#N/A
34 広島	425 庄原		645	21,899.52012554	#N/A
35 山口	434 下関		6,345	21,899.52012554	#N/A
35 山口	434 下関		13,251	21,899.52012554	#N/A
35 山口	434 下関		18,304	21,899.52012554	#N/A
35 山口	434 下関		9,270	21,899.52012554	#N/A
35 山口	434 下関		3,512	21,899.52012554	#N/A
35 山口	434 下関		2,876	21,899.52012554	#N/A
35 山口	434 下関		6,658	21,899.52012554	#N/A
35 山口	434 下関		1,759	21,899.52012554	#N/A
35 山口	434 下関		260	21,899.52012554	#N/A
35 山口	434 下関		4,155	21,899.52012554	#N/A
35 山口	435 宇部		31,342	21,899.52012554	#N/A
35 山口	435 宇部		9,360	21,899.52012554	#N/A

都道府県	単位料金区域	局	アナログ加入者 回線数	加入者回線単価	緊急通報役務原価
35 山口	435 宇部		5,635	21,899.52012554	#N/A
35 山口	435 宇部		3,073	21,899.52012554	#N/A
35 山口	435 宇部		905	21,899.52012554	#N/A
35 山口	435 宇部		406	21,899.52012554	#N/A
35 山口	436 山口		30,101	21,899.52012554	#N/A
35 山口	436 山口		5,002	21,899.52012554	#N/A
35 山口	436 山口		690	21,899.52012554	#N/A
35 山口	446 小郡		1,262	21,899.52012554	#N/A
35 山口	446 小郡		2,908	21,899.52012554	#N/A
35 山口	446 小郡		892	21,899.52012554	#N/A
35 山口	437 萩		13,798	21,899.52012554	#N/A
35 山口	437 萩		445	21,899.52012554	#N/A
35 山口	437 萩		927	21,899.52012554	#N/A
35 山口	437 萩		421	21,899.52012554	#N/A
35 山口	438 徳山		16,001	21,899.52012554	#N/A
35 山口	438 徳山		3,395	21,899.52012554	#N/A
35 山口	438 徳山		6,897	21,899.52012554	#N/A
35 山口	438 徳山		1,119	21,899.52012554	#N/A
35 山口	438 徳山		378	21,899.52012554	#N/A
35 山口	438 徳山		1,605	21,899.52012554	#N/A
35 山口	438 徳山		289	21,899.52012554	#N/A
35 山口	438 徳山		197	21,899.52012554	#N/A
35 山口	438 徳山		211	21,899.52012554	#N/A
35 山口	439 防府		29,921	21,899.52012554	#N/A
35 山口	439 防府		2,712	21,899.52012554	#N/A
35 山口	439 防府		1,569	21,899.52012554	#N/A
35 山口	439 防府		798	21,899.52012554	#N/A
35 山口	439 防府		1,044	21,899.52012554	#N/A
35 山口	440 下松		15,214	21,899.52012554	#N/A
35 山口	440 下松		2,813	21,899.52012554	#N/A
35 山口	440 下松		508	21,899.52012554	#N/A
35 山口	440 下松		295	21,899.52012554	#N/A
35 山口	441 岩国		14,544	21,899.52012554	#N/A
35 山口	441 岩国		4,618	21,899.52012554	#N/A
35 山口	441 岩国		10,244	21,899.52012554	#N/A
35 山口	441 岩国		2,255	21,899.52012554	#N/A
35 山口	441 岩国		799	21,899.52012554	#N/A
35 山口	441 岩国		892	21,899.52012554	#N/A
35 山口	441 岩国		141	21,899.52012554	#N/A
35 山口	435 宇部		10,141	21,899.52012554	#N/A
35 山口	435 宇部		2,461	21,899.52012554	#N/A
35 山口	440 下松		9,608	21,899.52012554	#N/A
35 山口	440 下松		2,746	21,899.52012554	#N/A
35 山口	440 下松		3,020	21,899.52012554	#N/A
35 山口	442 長門		4,569	21,899.52012554	#N/A
35 山口	442 長門		2,638	21,899.52012554	#N/A
35 山口	442 長門		880	21,899.52012554	#N/A
35 山口	442 長門		553	21,899.52012554	#N/A
35 山口	442 長門		481	21,899.52012554	#N/A
35 山口	443 柳井		11,066	21,899.52012554	#N/A
35 山口	443 柳井		290	21,899.52012554	#N/A
35 山口	443 柳井		716	21,899.52012554	#N/A
35 山口	443 柳井		658	21,899.52012554	#N/A
35 山口	443 柳井		725	21,899.52012554	#N/A
35 山口	444 美祢		5,237	21,899.52012554	#N/A
35 山口	444 美祢		377	21,899.52012554	#N/A
35 山口	444 美祢		607	21,899.52012554	#N/A
35 山口	444 美祢		579	21,899.52012554	#N/A

都道府県	単位料金区域	局	アナログ加入者 回線数	加入者回線単価	緊急通報役務原価
35 山口	438 徳山		11,343	21,899.52012554	#N/A
35 山口	438 徳山		401	21,899.52012554	#N/A
35 山口	445 久賀		2,058	21,899.52012554	#N/A
35 山口	445 久賀		588	21,899.52012554	#N/A
35 山口	445 久賀		2,471	21,899.52012554	#N/A
35 山口	445 久賀		1,407	21,899.52012554	#N/A
35 山口	445 久賀		1,058	21,899.52012554	#N/A
35 山口	445 久賀		1,696	21,899.52012554	#N/A
35 山口	445 久賀		581	21,899.52012554	#N/A
35 山口	441 岩国		2,506	21,899.52012554	#N/A
35 山口	441 岩国		3,070	21,899.52012554	#N/A
35 山口	441 岩国		445	21,899.52012554	#N/A
35 山口	441 岩国		3,418	21,899.52012554	#N/A
35 山口	441 岩国		452	21,899.52012554	#N/A
35 山口	441 岩国		203	21,899.52012554	#N/A
35 山口	441 岩国		1,014	21,899.52012554	#N/A
35 山口	441 岩国		187	21,899.52012554	#N/A
35 山口	441 岩国		252	21,899.52012554	#N/A
35 山口	443 柳井		1,010	21,899.52012554	#N/A
35 山口	441 岩国		301	21,899.52012554	#N/A
35 山口	441 岩国		271	21,899.52012554	#N/A
35 山口	441 岩国		179	21,899.52012554	#N/A
35 山口	441 岩国		992	21,899.52012554	#N/A
35 山口	441 岩国		240	21,899.52012554	#N/A
35 山口	443 柳井		1,171	21,899.52012554	#N/A
35 山口	443 柳井		306	21,899.52012554	#N/A
35 山口	443 柳井		323	21,899.52012554	#N/A
35 山口	443 柳井		2,489	21,899.52012554	#N/A
35 山口	443 柳井		4,470	21,899.52012554	#N/A
35 山口	443 柳井		795	21,899.52012554	#N/A
35 山口	443 柳井		3,977	21,899.52012554	#N/A
35 山口	443 柳井		817	21,899.52012554	#N/A
35 山口	440 下松		4,279	21,899.52012554	#N/A
35 山口	438 徳山		1,149	21,899.52012554	#N/A
35 山口	439 防府		941	21,899.52012554	#N/A
35 山口	439 防府		608	21,899.52012554	#N/A
35 山口	439 防府		633	21,899.52012554	#N/A
35 山口	439 防府		149	21,899.52012554	#N/A
35 山口	446 小郡		2,610	21,899.52012554	#N/A
35 山口	446 小郡		9,429	21,899.52012554	#N/A
35 山口	435 宇部		2,098	21,899.52012554	#N/A
35 山口	435 宇部		1,805	21,899.52012554	#N/A
35 山口	435 宇部		246	21,899.52012554	#N/A
35 山口	435 宇部		3,711	21,899.52012554	#N/A
35 山口	435 宇部		483	21,899.52012554	#N/A
35 山口	435 宇部		1,941	21,899.52012554	#N/A
35 山口	434 下関		1,715	21,899.52012554	#N/A
35 山口	444 美祢		1,448	21,899.52012554	#N/A
35 山口	444 美祢		157	21,899.52012554	#N/A
35 山口	434 下関		4,089	21,899.52012554	#N/A
35 山口	434 下関		427	21,899.52012554	#N/A
35 山口	434 下関		802	21,899.52012554	#N/A
35 山口	434 下関		1,205	21,899.52012554	#N/A
35 山口	434 下関		428	21,899.52012554	#N/A
35 山口	434 下関		340	21,899.52012554	#N/A
35 山口	434 下関		261	21,899.52012554	#N/A
35 山口	436 山口		1,046	21,899.52012554	#N/A
35 山口	436 山口		457	21,899.52012554	#N/A

都道府県	単位料金区域	局	アナログ加入者 回線数	加入者回線単価	緊急通報役務原価
35 山口	444 美祢		1,054	21,899.52012554	#N/A
35 山口	444 美祢		1,078	21,899.52012554	#N/A
35 山口	442 長門		2,015	21,899.52012554	#N/A
35 山口	442 長門		1,583	21,899.52012554	#N/A
35 山口	442 長門		2,035	21,899.52012554	#N/A
35 山口	442 長門		921	21,899.52012554	#N/A
35 山口	437 萩		414	21,899.52012554	#N/A
35 山口	448 田万川		975	21,899.52012554	#N/A
35 山口	448 田万川		314	21,899.52012554	#N/A
35 山口	448 田万川		354	21,899.52012554	#N/A
35 山口	448 田万川		943	21,899.52012554	#N/A
35 山口	448 田万川		496	21,899.52012554	#N/A
35 山口	436 山口		154	21,899.52012554	#N/A
35 山口	436 山口		847	21,899.52012554	#N/A
35 山口	436 山口		555	21,899.52012554	#N/A
35 山口	436 山口		410	21,899.52012554	#N/A
35 山口	436 山口		187	21,899.52012554	#N/A
35 山口	448 田万川		445	21,899.52012554	#N/A
35 山口	448 田万川		365	21,899.52012554	#N/A
35 山口	448 田万川		1,108	21,899.52012554	#N/A
35 山口	448 田万川		287	21,899.52012554	#N/A
35 山口	437 萩		340	21,899.52012554	#N/A
35 山口	437 萩		279	21,899.52012554	#N/A
35 山口	437 萩		407	21,899.52012554	#N/A
35 山口	437 萩		339	21,899.52012554	#N/A
36 徳島	449 徳島		32,459	21,899.52012554	#N/A
36 徳島	449 徳島		5,470	21,899.52012554	#N/A
36 徳島	449 徳島		5,594	21,899.52012554	#N/A
36 徳島	449 徳島		4,031	21,899.52012554	#N/A
36 徳島	449 徳島		2,381	21,899.52012554	#N/A
36 徳島	449 徳島		1,434	21,899.52012554	#N/A
36 徳島	449 徳島		1,189	21,899.52012554	#N/A
36 徳島	449 徳島		4,426	21,899.52012554	#N/A
36 徳島	449 徳島		2,538	21,899.52012554	#N/A
36 徳島	449 徳島		3,487	21,899.52012554	#N/A
36 徳島	449 徳島		11,342	21,899.52012554	#N/A
36 徳島	449 徳島		9,042	21,899.52012554	#N/A
36 徳島	449 徳島		2,208	21,899.52012554	#N/A
36 徳島	449 徳島		1,207	21,899.52012554	#N/A
36 徳島	449 徳島		1,709	21,899.52012554	#N/A
36 徳島	449 徳島		380	21,899.52012554	#N/A
36 徳島	450 小松島		8,638	21,899.52012554	#N/A
36 徳島	450 小松島		4,339	21,899.52012554	#N/A
36 徳島	451 阿南		10,047	21,899.52012554	#N/A
36 徳島	451 阿南		2,697	21,899.52012554	#N/A
36 徳島	451 阿南		1,136	21,899.52012554	#N/A
36 徳島	451 阿南		584	21,899.52012554	#N/A
36 徳島	451 阿南		730	21,899.52012554	#N/A
36 徳島	451 阿南		1,052	21,899.52012554	#N/A
36 徳島	451 阿南		494	21,899.52012554	#N/A
36 徳島	450 小松島		1,665	21,899.52012554	#N/A
36 徳島	450 小松島		366	21,899.52012554	#N/A
36 徳島	450 小松島		290	21,899.52012554	#N/A
36 徳島	449 徳島		506	21,899.52012554	#N/A
36 徳島	449 徳島		5,534	21,899.52012554	#N/A
36 徳島	449 徳島		589	21,899.52012554	#N/A
36 徳島	449 徳島		478	21,899.52012554	#N/A
36 徳島	449 徳島		558	21,899.52012554	#N/A

都道府県	単位料金区域	局	アナログ加入者 回線数	加入者回線単価	緊急通報役務原価
36 徳島	451 阿南		2,635	21,899.52012554	#N/A
36 徳島	451 阿南		2,958	21,899.52012554	#N/A
36 徳島	452 丹生谷		2,253	21,899.52012554	#N/A
36 徳島	452 丹生谷		459	21,899.52012554	#N/A
36 徳島	452 丹生谷		511	21,899.52012554	#N/A
36 徳島	452 丹生谷		359	21,899.52012554	#N/A
36 徳島	452 丹生谷		618	21,899.52012554	#N/A
36 徳島	452 丹生谷		145	21,899.52012554	#N/A
36 徳島	453 牟岐		1,057	21,899.52012554	#N/A
36 徳島	453 牟岐		1,626	21,899.52012554	#N/A
36 徳島	453 牟岐		150	21,899.52012554	#N/A
36 徳島	453 牟岐		1,859	21,899.52012554	#N/A
36 徳島	453 牟岐		2,559	21,899.52012554	#N/A
36 徳島	453 牟岐		278	21,899.52012554	#N/A
36 徳島	453 牟岐		1,163	21,899.52012554	#N/A
36 徳島	449 徳島		3,273	21,899.52012554	#N/A
36 徳島	449 徳島		4,032	21,899.52012554	#N/A
36 徳島	449 徳島		5,104	21,899.52012554	#N/A
36 徳島	449 徳島		3,032	21,899.52012554	#N/A
36 徳島	449 徳島		2,416	21,899.52012554	#N/A
36 徳島	449 徳島		1,618	21,899.52012554	#N/A
36 徳島	449 徳島		1,587	21,899.52012554	#N/A
36 徳島	454 鴨島		3,352	21,899.52012554	#N/A
36 徳島	454 鴨島		3,623	21,899.52012554	#N/A
36 徳島	454 鴨島		7,361	21,899.52012554	#N/A
36 徳島	454 鴨島		2,544	21,899.52012554	#N/A
36 徳島	454 鴨島		3,168	21,899.52012554	#N/A
36 徳島	454 鴨島		439	21,899.52012554	#N/A
36 徳島	455 脇町		7,251	21,899.52012554	#N/A
36 徳島	455 脇町		2,566	21,899.52012554	#N/A
36 徳島	455 脇町		1,276	21,899.52012554	#N/A
36 徳島	455 脇町		450	21,899.52012554	#N/A
36 徳島	455 脇町		1,910	21,899.52012554	#N/A
36 徳島	455 脇町		383	21,899.52012554	#N/A
36 徳島	455 脇町		180	21,899.52012554	#N/A
36 徳島	455 脇町		412	21,899.52012554	#N/A
36 徳島	455 脇町		278	21,899.52012554	#N/A
36 徳島	455 脇町		224	21,899.52012554	#N/A
36 徳島	456 阿波池田		1,423	21,899.52012554	#N/A
36 徳島	456 阿波池田		1,454	21,899.52012554	#N/A
36 徳島	456 阿波池田		4,067	21,899.52012554	#N/A
36 徳島	456 阿波池田		1,822	21,899.52012554	#N/A
36 徳島	456 阿波池田		194	21,899.52012554	#N/A
36 徳島	456 阿波池田		1,103	21,899.52012554	#N/A
36 徳島	456 阿波池田		664	21,899.52012554	#N/A
36 徳島	456 阿波池田		1,234	21,899.52012554	#N/A
36 徳島	456 阿波池田		2,509	21,899.52012554	#N/A
36 徳島	456 阿波池田		523	21,899.52012554	#N/A
36 徳島	456 阿波池田		328	21,899.52012554	#N/A
36 徳島	456 阿波池田		416	21,899.52012554	#N/A
37 香川	457 高松		24,636	21,899.52012554	#N/A
37 香川	457 高松		18,819	21,899.52012554	#N/A
37 香川	457 高松		12,887	21,899.52012554	#N/A
37 香川	457 高松		10,931	21,899.52012554	#N/A
37 香川	457 高松		8,380	21,899.52012554	#N/A
37 香川	457 高松		8,778	21,899.52012554	#N/A
37 香川	457 高松		3,412	21,899.52012554	#N/A
37 香川	457 高松		2,926	21,899.52012554	#N/A

都道府県	単位料金区域	局	アナログ加入者 回線数	加入者回線単価	緊急通報役務原価
37 香川	457 高松		843	21,899.52012554	#N/A
37 香川	457 高松		148	21,899.52012554	#N/A
37 香川	457 高松		5,684	21,899.52012554	#N/A
37 香川	458 丸亀		17,533	21,899.52012554	#N/A
37 香川	458 丸亀		3,580	21,899.52012554	#N/A
37 香川	458 丸亀		213	21,899.52012554	#N/A
37 香川	458 丸亀		243	21,899.52012554	#N/A
37 香川	458 丸亀		11,310	21,899.52012554	#N/A
37 香川	458 丸亀		1,740	21,899.52012554	#N/A
37 香川	458 丸亀		2,256	21,899.52012554	#N/A
37 香川	458 丸亀		331	21,899.52012554	#N/A
37 香川	458 丸亀		160	21,899.52012554	#N/A
37 香川	458 丸亀		9,170	21,899.52012554	#N/A
37 香川	459 観音寺		12,659	21,899.52012554	#N/A
37 香川	459 観音寺		2,404	21,899.52012554	#N/A
37 香川	459 観音寺		399	21,899.52012554	#N/A
37 香川	460 三本松		2,912	21,899.52012554	#N/A
37 香川	460 三本松		164	21,899.52012554	#N/A
37 香川	460 三本松		505	21,899.52012554	#N/A
37 香川	460 三本松		9,431	21,899.52012554	#N/A
37 香川	460 三本松		2,792	21,899.52012554	#N/A
37 香川	460 三本松		1,963	21,899.52012554	#N/A
37 香川	457 高松		4,186	21,899.52012554	#N/A
37 香川	457 高松		270	21,899.52012554	#N/A
37 香川	457 高松		1,322	21,899.52012554	#N/A
37 香川	460 三本松		6,217	21,899.52012554	#N/A
37 香川	460 三本松		258	21,899.52012554	#N/A
37 香川	461 土庄		4,823	21,899.52012554	#N/A
37 香川	461 土庄		522	21,899.52012554	#N/A
37 香川	461 土庄		5,428	21,899.52012554	#N/A
37 香川	461 土庄		693	21,899.52012554	#N/A
37 香川	461 土庄		524	21,899.52012554	#N/A
37 香川	461 土庄		570	21,899.52012554	#N/A
37 香川	461 土庄		1,856	21,899.52012554	#N/A
37 香川	461 土庄		295	21,899.52012554	#N/A
37 香川	457 高松		5,710	21,899.52012554	#N/A
37 香川	457 高松		427	21,899.52012554	#N/A
37 香川	457 高松		3,715	21,899.52012554	#N/A
37 香川	457 高松		1,415	21,899.52012554	#N/A
37 香川	457 高松		534	21,899.52012554	#N/A
37 香川	457 高松		318	21,899.52012554	#N/A
37 香川	457 高松		4,167	21,899.52012554	#N/A
37 香川	457 高松		1,053	21,899.52012554	#N/A
37 香川	457 高松		1,304	21,899.52012554	#N/A
37 香川	457 高松		2,739	21,899.52012554	#N/A
37 香川	457 高松		1,373	21,899.52012554	#N/A
37 香川	457 高松		4,756	21,899.52012554	#N/A
37 香川	458 丸亀		2,228	21,899.52012554	#N/A
37 香川	458 丸亀		3,884	21,899.52012554	#N/A
37 香川	458 丸亀		4,178	21,899.52012554	#N/A
37 香川	458 丸亀		371	21,899.52012554	#N/A
37 香川	458 丸亀		326	21,899.52012554	#N/A
37 香川	458 丸亀		1,059	21,899.52012554	#N/A
37 香川	458 丸亀		5,053	21,899.52012554	#N/A
37 香川	458 丸亀		5,711	21,899.52012554	#N/A
37 香川	458 丸亀		44	21,899.52012554	#N/A
37 香川	458 丸亀		69	21,899.52012554	#N/A
37 香川	458 丸亀		558	21,899.52012554	#N/A

都道府県	単位料金区域	局	アナログ加入者 回線数	加入者回線単価	緊急通報役務原価
37 香川	459 観音寺		6,507	21,899.52012554	#N/A
37 香川	459 観音寺		1,474	21,899.52012554	#N/A
37 香川	459 観音寺		2,189	21,899.52012554	#N/A
37 香川	459 観音寺		2,395	21,899.52012554	#N/A
37 香川	459 観音寺		3,338	21,899.52012554	#N/A
37 香川	459 観音寺		3,884	21,899.52012554	#N/A
37 香川	459 観音寺		1,059	21,899.52012554	#N/A
37 香川	459 観音寺		2,071	21,899.52012554	#N/A
37 香川	459 観音寺		3,616	21,899.52012554	#N/A
37 香川	459 観音寺		1,332	21,899.52012554	#N/A
38 愛媛	462 松山		10,212	21,899.52012554	#N/A
38 愛媛	462 松山		15,016	21,899.52012554	#N/A
38 愛媛	462 松山		6,848	21,899.52012554	#N/A
38 愛媛	462 松山		15,018	21,899.52012554	#N/A
38 愛媛	462 松山		3,916	21,899.52012554	#N/A
38 愛媛	462 松山		2,012	21,899.52012554	#N/A
38 愛媛	462 松山		10,475	21,899.52012554	#N/A
38 愛媛	462 松山		424	21,899.52012554	#N/A
38 愛媛	462 松山		27,519	21,899.52012554	#N/A
38 愛媛	462 松山		36,337	21,899.52012554	#N/A
38 愛媛	463 今治		29,307	21,899.52012554	#N/A
38 愛媛	463 今治		3,472	21,899.52012554	#N/A
38 愛媛	463 今治		8,472	21,899.52012554	#N/A
38 愛媛	464 宇和島		17,903	21,899.52012554	#N/A
38 愛媛	464 宇和島		449	21,899.52012554	#N/A
38 愛媛	464 宇和島		1,749	21,899.52012554	#N/A
38 愛媛	464 宇和島		308	21,899.52012554	#N/A
38 愛媛	464 宇和島		541	21,899.52012554	#N/A
38 愛媛	464 宇和島		165	21,899.52012554	#N/A
38 愛媛	464 宇和島		185	21,899.52012554	#N/A
38 愛媛	464 宇和島		156	21,899.52012554	#N/A
38 愛媛	465 八幡浜		10,402	21,899.52012554	#N/A
38 愛媛	465 八幡浜		445	21,899.52012554	#N/A
38 愛媛	465 八幡浜		602	21,899.52012554	#N/A
38 愛媛	466 新居浜		18,311	21,899.52012554	#N/A
38 愛媛	466 新居浜		15,035	21,899.52012554	#N/A
38 愛媛	466 新居浜		5,146	21,899.52012554	#N/A
38 愛媛	466 新居浜		15,512	21,899.52012554	#N/A
38 愛媛	466 新居浜		1,562	21,899.52012554	#N/A
38 愛媛	466 新居浜		78	21,899.52012554	#N/A
38 愛媛	466 新居浜		94	21,899.52012554	#N/A
38 愛媛	467 大洲		7,581	21,899.52012554	#N/A
38 愛媛	467 大洲		3,862	21,899.52012554	#N/A
38 愛媛	467 大洲		1,107	21,899.52012554	#N/A
38 愛媛	467 大洲		446	21,899.52012554	#N/A
38 愛媛	468 伊予三島		11,350	21,899.52012554	#N/A
38 愛媛	468 伊予三島		9,940	21,899.52012554	#N/A
38 愛媛	468 伊予三島		2,181	21,899.52012554	#N/A
38 愛媛	468 伊予三島		76	21,899.52012554	#N/A
38 愛媛	468 伊予三島		50	21,899.52012554	#N/A
38 愛媛	462 松山		6,706	21,899.52012554	#N/A
38 愛媛	462 松山		3,997	21,899.52012554	#N/A
38 愛媛	462 松山		318	21,899.52012554	#N/A
38 愛媛	462 松山		1,493	21,899.52012554	#N/A
38 愛媛	462 松山		268	21,899.52012554	#N/A
38 愛媛	463 今治		5,376	21,899.52012554	#N/A
38 愛媛	463 今治		4,168	21,899.52012554	#N/A
38 愛媛	468 伊予三島		568	21,899.52012554	#N/A

都道府県	単位料金区域	局	アナログ加入者 回線数	加入者回線単価	緊急通報役務原価
38 愛媛	468 伊予三島		4,931	21,899.52012554	#N/A
38 愛媛	466 新居浜		112	21,899.52012554	#N/A
38 愛媛	463 今治		2,932	21,899.52012554	#N/A
38 愛媛	463 今治		3,359	21,899.52012554	#N/A
38 愛媛	463 今治		844	21,899.52012554	#N/A
38 愛媛	463 今治		1,429	21,899.52012554	#N/A
38 愛媛	463 今治		1,334	21,899.52012554	#N/A
38 愛媛	463 今治		563	21,899.52012554	#N/A
38 愛媛	463 今治		2,693	21,899.52012554	#N/A
38 愛媛	463 今治		2,224	21,899.52012554	#N/A
38 愛媛	469 伯方		1,593	21,899.52012554	#N/A
38 愛媛	469 伯方		1,084	21,899.52012554	#N/A
38 愛媛	469 伯方		1,907	21,899.52012554	#N/A
38 愛媛	469 伯方		712	21,899.52012554	#N/A
38 愛媛	469 伯方		133	21,899.52012554	#N/A
38 愛媛	469 伯方		1,267	21,899.52012554	#N/A
38 愛媛	469 伯方		640	21,899.52012554	#N/A
38 愛媛	469 伯方		783	21,899.52012554	#N/A
38 愛媛	469 伯方		1,221	21,899.52012554	#N/A
38 愛媛	469 伯方		906	21,899.52012554	#N/A
38 愛媛	469 伯方		669	21,899.52012554	#N/A
38 愛媛	469 伯方		328	21,899.52012554	#N/A
38 愛媛	462 松山		5,318	21,899.52012554	#N/A
38 愛媛	462 松山		2,630	21,899.52012554	#N/A
38 愛媛	462 松山		984	21,899.52012554	#N/A
38 愛媛	462 松山		185	21,899.52012554	#N/A
38 愛媛	462 松山		360	21,899.52012554	#N/A
38 愛媛	470 久万		2,213	21,899.52012554	#N/A
38 愛媛	470 久万		324	21,899.52012554	#N/A
38 愛媛	470 久万		260	21,899.52012554	#N/A
38 愛媛	470 久万		153	21,899.52012554	#N/A
38 愛媛	470 久万		386	21,899.52012554	#N/A
38 愛媛	470 久万		556	21,899.52012554	#N/A
38 愛媛	470 久万		402	21,899.52012554	#N/A
38 愛媛	470 久万		424	21,899.52012554	#N/A
38 愛媛	470 久万		178	21,899.52012554	#N/A
38 愛媛	470 久万		1,393	21,899.52012554	#N/A
38 愛媛	462 松山		6,940	21,899.52012554	#N/A
38 愛媛	462 松山		3,367	21,899.52012554	#N/A
38 愛媛	462 松山		326	21,899.52012554	#N/A
38 愛媛	462 松山		672	21,899.52012554	#N/A
38 愛媛	462 松山		249	21,899.52012554	#N/A
38 愛媛	462 松山		645	21,899.52012554	#N/A
38 愛媛	462 松山		385	21,899.52012554	#N/A
38 愛媛	467 大洲		1,950	21,899.52012554	#N/A
38 愛媛	467 大洲		419	21,899.52012554	#N/A
38 愛媛	467 大洲		445	21,899.52012554	#N/A
38 愛媛	467 大洲		183	21,899.52012554	#N/A
38 愛媛	467 大洲		3,961	21,899.52012554	#N/A
38 愛媛	467 大洲		356	21,899.52012554	#N/A
38 愛媛	467 大洲		688	21,899.52012554	#N/A
38 愛媛	467 大洲		932	21,899.52012554	#N/A
38 愛媛	467 大洲		473	21,899.52012554	#N/A
38 愛媛	465 八幡浜		3,508	21,899.52012554	#N/A
38 愛媛	465 八幡浜		226	21,899.52012554	#N/A
38 愛媛	465 八幡浜		1,281	21,899.52012554	#N/A
38 愛媛	465 八幡浜		1,025	21,899.52012554	#N/A
38 愛媛	465 八幡浜		591	21,899.52012554	#N/A

都道府県	単位料金区域	局	アナログ加入者 回線数	加入者回線単価	緊急通報役務原価
38 愛媛	465 八幡浜		440	21,899.52012554	#N/A
38 愛媛	465 八幡浜		1,212	21,899.52012554	#N/A
38 愛媛	465 八幡浜		274	21,899.52012554	#N/A
38 愛媛	465 八幡浜		2,434	21,899.52012554	#N/A
38 愛媛	465 八幡浜		513	21,899.52012554	#N/A
38 愛媛	471 宇和		753	21,899.52012554	#N/A
38 愛媛	471 宇和		851	21,899.52012554	#N/A
38 愛媛	471 宇和		5,462	21,899.52012554	#N/A
38 愛媛	471 宇和		627	21,899.52012554	#N/A
38 愛媛	471 宇和		246	21,899.52012554	#N/A
38 愛媛	471 宇和		2,731	21,899.52012554	#N/A
38 愛媛	471 宇和		345	21,899.52012554	#N/A
38 愛媛	471 宇和		274	21,899.52012554	#N/A
38 愛媛	471 宇和		305	21,899.52012554	#N/A
38 愛媛	471 宇和		695	21,899.52012554	#N/A
38 愛媛	471 宇和		171	21,899.52012554	#N/A
38 愛媛	471 宇和		740	21,899.52012554	#N/A
38 愛媛	464 宇和島		2,883	21,899.52012554	#N/A
38 愛媛	464 宇和島		437	21,899.52012554	#N/A
38 愛媛	464 宇和島		1,785	21,899.52012554	#N/A
38 愛媛	464 宇和島		2,353	21,899.52012554	#N/A
38 愛媛	464 宇和島		326	21,899.52012554	#N/A
38 愛媛	464 宇和島		288	21,899.52012554	#N/A
38 愛媛	464 宇和島		469	21,899.52012554	#N/A
38 愛媛	464 宇和島		1,332	21,899.52012554	#N/A
38 愛媛	464 宇和島		142	21,899.52012554	#N/A
38 愛媛	464 宇和島		609	21,899.52012554	#N/A
38 愛媛	464 宇和島		151	21,899.52012554	#N/A
38 愛媛	464 宇和島		2,848	21,899.52012554	#N/A
38 愛媛	464 宇和島		503	21,899.52012554	#N/A
38 愛媛	464 宇和島		178	21,899.52012554	#N/A
38 愛媛	472 御荘		32	21,899.52012554	#N/A
38 愛媛	472 御荘		409	21,899.52012554	#N/A
38 愛媛	472 御荘		4,637	21,899.52012554	#N/A
38 愛媛	472 御荘		180	21,899.52012554	#N/A
38 愛媛	472 御荘		333	21,899.52012554	#N/A
38 愛媛	472 御荘		914	21,899.52012554	#N/A
38 愛媛	472 御荘		514	21,899.52012554	#N/A
38 愛媛	472 御荘		299	21,899.52012554	#N/A
39 高知	473 高知		14,613	21,899.52012554	#N/A
39 高知	473 高知		14,023	21,899.52012554	#N/A
39 高知	473 高知		13,982	21,899.52012554	#N/A
39 高知	473 高知		6,764	21,899.52012554	#N/A
39 高知	473 高知		3,089	21,899.52012554	#N/A
39 高知	473 高知		7,482	21,899.52012554	#N/A
39 高知	473 高知		4,436	21,899.52012554	#N/A
39 高知	473 高知		3,071	21,899.52012554	#N/A
39 高知	473 高知		25,747	21,899.52012554	#N/A
39 高知	474 室戸		4,535	21,899.52012554	#N/A
39 高知	474 室戸		972	21,899.52012554	#N/A
39 高知	474 室戸		713	21,899.52012554	#N/A
39 高知	474 室戸		901	21,899.52012554	#N/A
39 高知	475 安芸		7,815	21,899.52012554	#N/A
39 高知	475 安芸		95	21,899.52012554	#N/A
39 高知	473 高知		6,678	21,899.52012554	#N/A
39 高知	473 高知		2,609	21,899.52012554	#N/A
39 高知	473 高知		1,509	21,899.52012554	#N/A
39 高知	473 高知		4,325	21,899.52012554	#N/A

都道府県	単位料金区域	局	アナログ加入者 回線数	加入者回線単価	緊急通報役務原価
39 高知	473 高知		1,683	21,899.52012554	#N/A
39 高知	473 高知		622	21,899.52012554	#N/A
39 高知	476 須崎		7,025	21,899.52012554	#N/A
39 高知	473 高知		91	21,899.52012554	#N/A
39 高知	476 須崎		565	21,899.52012554	#N/A
39 高知	476 須崎		454	21,899.52012554	#N/A
39 高知	476 須崎		518	21,899.52012554	#N/A
39 高知	476 須崎		545	21,899.52012554	#N/A
39 高知	477 土佐中村		7,583	21,899.52012554	#N/A
39 高知	477 土佐中村		916	21,899.52012554	#N/A
39 高知	477 土佐中村		586	21,899.52012554	#N/A
39 高知	477 土佐中村		288	21,899.52012554	#N/A
39 高知	477 土佐中村		264	21,899.52012554	#N/A
39 高知	477 土佐中村		513	21,899.52012554	#N/A
39 高知	477 土佐中村		3,792	21,899.52012554	#N/A
39 高知	478 宿毛		3,503	21,899.52012554	#N/A
39 高知	478 宿毛		2,424	21,899.52012554	#N/A
39 高知	478 宿毛		1,026	21,899.52012554	#N/A
39 高知	478 宿毛		1,810	21,899.52012554	#N/A
39 高知	478 宿毛		214	21,899.52012554	#N/A
39 高知	478 宿毛		179	21,899.52012554	#N/A
39 高知	478 宿毛		45	21,899.52012554	#N/A
39 高知	479 土佐清水		3,357	21,899.52012554	#N/A
39 高知	479 土佐清水		905	21,899.52012554	#N/A
39 高知	479 土佐清水		614	21,899.52012554	#N/A
39 高知	479 土佐清水		466	21,899.52012554	#N/A
39 高知	479 土佐清水		417	21,899.52012554	#N/A
39 高知	479 土佐清水		828	21,899.52012554	#N/A
39 高知	479 土佐清水		343	21,899.52012554	#N/A
39 高知	479 土佐清水		427	21,899.52012554	#N/A
39 高知	479 土佐清水		204	21,899.52012554	#N/A
39 高知	474 室戸		817	21,899.52012554	#N/A
39 高知	474 室戸		603	21,899.52012554	#N/A
39 高知	475 安芸		4,328	21,899.52012554	#N/A
39 高知	475 安芸		272	21,899.52012554	#N/A
39 高知	475 安芸		101	21,899.52012554	#N/A
39 高知	475 安芸		375	21,899.52012554	#N/A
39 高知	475 安芸		155	21,899.52012554	#N/A
39 高知	475 安芸		1,767	21,899.52012554	#N/A
39 高知	480 土佐山田		6,327	21,899.52012554	#N/A
39 高知	480 土佐山田		191	21,899.52012554	#N/A
39 高知	480 土佐山田		6,920	21,899.52012554	#N/A
39 高知	480 土佐山田		289	21,899.52012554	#N/A
39 高知	480 土佐山田		3,394	21,899.52012554	#N/A
39 高知	480 土佐山田		1,466	21,899.52012554	#N/A
39 高知	480 土佐山田		1,343	21,899.52012554	#N/A
39 高知	481 嶺北		1,296	21,899.52012554	#N/A
39 高知	481 嶺北		795	21,899.52012554	#N/A
39 高知	481 嶺北		721	21,899.52012554	#N/A
39 高知	481 嶺北		431	21,899.52012554	#N/A
39 高知	481 嶺北		205	21,899.52012554	#N/A
39 高知	481 嶺北		142	21,899.52012554	#N/A
39 高知	473 高知		257	21,899.52012554	#N/A
39 高知	473 高知		247	21,899.52012554	#N/A
39 高知	481 嶺北		1,711	21,899.52012554	#N/A
39 高知	481 嶺北		343	21,899.52012554	#N/A
39 高知	481 嶺北		276	21,899.52012554	#N/A
39 高知	473 高知		232	21,899.52012554	#N/A

都道府県	単位料金区域	局	アナログ加入者 回線数	加入者回線単価	緊急通報役務原価
39 高知	473 高知		5,256	21,899.52012554	#N/A
39 高知	473 高知		176	21,899.52012554	#N/A
39 高知	482 佐川		964	21,899.52012554	#N/A
39 高知	482 佐川		141	21,899.52012554	#N/A
39 高知	473 高知		1,679	21,899.52012554	#N/A
39 高知	482 佐川		842	21,899.52012554	#N/A
39 高知	482 佐川		493	21,899.52012554	#N/A
39 高知	473 高知		190	21,899.52012554	#N/A
39 高知	473 高知		586	21,899.52012554	#N/A
39 高知	476 須崎		1,760	21,899.52012554	#N/A
39 高知	476 須崎		651	21,899.52012554	#N/A
39 高知	482 佐川		5,483	21,899.52012554	#N/A
39 高知	482 佐川		2,450	21,899.52012554	#N/A
39 高知	482 佐川		209	21,899.52012554	#N/A
39 高知	483 窪川		3,193	21,899.52012554	#N/A
39 高知	483 窪川		769	21,899.52012554	#N/A
39 高知	483 窪川		551	21,899.52012554	#N/A
39 高知	483 窪川		616	21,899.52012554	#N/A
39 高知	483 窪川		479	21,899.52012554	#N/A
39 高知	476 須崎		1,035	21,899.52012554	#N/A
39 高知	476 須崎		278	21,899.52012554	#N/A
39 高知	476 須崎		314	21,899.52012554	#N/A
39 高知	476 須崎		157	21,899.52012554	#N/A
39 高知	476 須崎		547	21,899.52012554	#N/A
39 高知	476 須崎		959	21,899.52012554	#N/A
39 高知	476 須崎		700	21,899.52012554	#N/A
39 高知	476 須崎		608	21,899.52012554	#N/A
39 高知	482 佐川		1,168	21,899.52012554	#N/A
39 高知	482 佐川		2,019	21,899.52012554	#N/A
39 高知	477 土佐中村		1,202	21,899.52012554	#N/A
39 高知	477 土佐中村		255	21,899.52012554	#N/A
39 高知	483 窪川		124	21,899.52012554	#N/A
39 高知	483 窪川		830	21,899.52012554	#N/A
39 高知	483 窪川		249	21,899.52012554	#N/A
39 高知	477 土佐中村		2,714	21,899.52012554	#N/A
39 高知	477 土佐中村		632	21,899.52012554	#N/A
39 高知	478 宿毛		1,109	21,899.52012554	#N/A
39 高知	478 宿毛		429	21,899.52012554	#N/A
39 高知	478 宿毛		250	21,899.52012554	#N/A
39 高知	478 宿毛		265	21,899.52012554	#N/A
39 高知	478 宿毛		198	21,899.52012554	#N/A
39 高知	478 宿毛		280	21,899.52012554	#N/A
39 高知	483 窪川		1,193	21,899.52012554	#N/A
39 高知	477 土佐中村		866	21,899.52012554	#N/A
39 高知	477 土佐中村		201	21,899.52012554	#N/A
39 高知	477 土佐中村		147	21,899.52012554	#N/A
39 高知	477 土佐中村		62	21,899.52012554	#N/A
39 高知	477 土佐中村		707	21,899.52012554	#N/A
40 福岡	484 北九州		7,323	21,899.52012554	#N/A
40 福岡	484 北九州		2,737	21,899.52012554	#N/A
40 福岡	484 北九州		12,108	21,899.52012554	#N/A
40 福岡	484 北九州		1,565	21,899.52012554	#N/A
40 福岡	484 北九州		8,825	21,899.52012554	#N/A
40 福岡	484 北九州		4,650	21,899.52012554	#N/A
40 福岡	484 北九州		3,361	21,899.52012554	#N/A
40 福岡	484 北九州		15,304	21,899.52012554	#N/A
40 福岡	484 北九州		21,888	21,899.52012554	#N/A
40 福岡	484 北九州		21,204	21,899.52012554	#N/A

都道府県	単位料金区域	局	アナログ加入者 回線数	加入者回線単価	緊急通報役務原価
40 福岡	484 北九州		14,897	21,899.52012554	#N/A
40 福岡	484 北九州		14,636	21,899.52012554	#N/A
40 福岡	484 北九州		4,164	21,899.52012554	#N/A
40 福岡	484 北九州		12,647	21,899.52012554	#N/A
40 福岡	484 北九州		7,482	21,899.52012554	#N/A
40 福岡	484 北九州		12,583	21,899.52012554	#N/A
40 福岡	484 北九州		19,163	21,899.52012554	#N/A
40 福岡	484 北九州		18,041	21,899.52012554	#N/A
40 福岡	484 北九州		8,285	21,899.52012554	#N/A
40 福岡	484 北九州		7,363	21,899.52012554	#N/A
40 福岡	485 福岡		14,880	21,899.52012554	#N/A
40 福岡	485 福岡		21,724	21,899.52012554	#N/A
40 福岡	485 福岡		16,030	21,899.52012554	#N/A
40 福岡	485 福岡		3,091	21,899.52012554	#N/A
40 福岡	485 福岡		10,005	21,899.52012554	#N/A
40 福岡	485 福岡		1,134	21,899.52012554	#N/A
40 福岡	485 福岡		31,867	21,899.52012554	#N/A
40 福岡	485 福岡		12,167	21,899.52012554	#N/A
40 福岡	485 福岡		43,015	21,899.52012554	#N/A
40 福岡	485 福岡		43,274	21,899.52012554	#N/A
40 福岡	485 福岡		17,349	21,899.52012554	#N/A
40 福岡	485 福岡		25,231	21,899.52012554	#N/A
40 福岡	485 福岡		6,904	21,899.52012554	#N/A
40 福岡	485 福岡		16,638	21,899.52012554	#N/A
40 福岡	485 福岡		4,314	21,899.52012554	#N/A
40 福岡	485 福岡		6,475	21,899.52012554	#N/A
40 福岡	485 福岡		467	21,899.52012554	#N/A
40 福岡	485 福岡		25,426	21,899.52012554	#N/A
40 福岡	485 福岡		30,500	21,899.52012554	#N/A
40 福岡	485 福岡		3,593	21,899.52012554	#N/A
40 福岡	496 瀬高		35,855	21,899.52012554	#N/A
40 福岡	496 瀬高		4,639	21,899.52012554	#N/A
40 福岡	486 久留米		30,560	21,899.52012554	#N/A
40 福岡	486 久留米		7,482	21,899.52012554	#N/A
40 福岡	486 久留米		2,723	21,899.52012554	#N/A
40 福岡	486 久留米		13,166	21,899.52012554	#N/A
40 福岡	486 久留米		9,511	21,899.52012554	#N/A
40 福岡	487 直方		12,359	21,899.52012554	#N/A
40 福岡	487 直方		5,461	21,899.52012554	#N/A
40 福岡	488 飯塚		30,953	21,899.52012554	#N/A
40 福岡	489 田川		18,009	21,899.52012554	#N/A
40 福岡	488 飯塚		3,077	21,899.52012554	#N/A
40 福岡	490 甘木		14,138	21,899.52012554	#N/A
40 福岡	490 甘木		173	21,899.52012554	#N/A
40 福岡	490 甘木		764	21,899.52012554	#N/A
40 福岡	491 八女		11,821	21,899.52012554	#N/A
40 福岡	486 久留米		10,558	21,899.52012554	#N/A
40 福岡	496 瀬高		10,284	21,899.52012554	#N/A
40 福岡	492 行橋		22,550	21,899.52012554	#N/A
44 大分	527 中津		6,765	21,899.52012554	#N/A
44 大分	527 中津		532	21,899.52012554	#N/A
40 福岡	484 北九州		8,290	21,899.52012554	#N/A
40 福岡	486 久留米		7,888	21,899.52012554	#N/A
40 福岡	486 久留米		3,399	21,899.52012554	#N/A
40 福岡	485 福岡		22,612	21,899.52012554	#N/A
40 福岡	485 福岡		4,129	21,899.52012554	#N/A
40 福岡	485 福岡		6,330	21,899.52012554	#N/A
40 福岡	485 福岡		5,406	21,899.52012554	#N/A

都道府県	単位料金区域	局	アナログ加入者 回線数	加入者回線単価	緊急通報役務原価
40 福岡	493 宗像		12,254	21,899.52012554	#N/A
40 福岡	493 宗像		6,065	21,899.52012554	#N/A
40 福岡	485 福岡		6,899	21,899.52012554	#N/A
40 福岡	485 福岡		7,780	21,899.52012554	#N/A
40 福岡	485 福岡		4,391	21,899.52012554	#N/A
40 福岡	485 福岡		7,405	21,899.52012554	#N/A
40 福岡	485 福岡		4,195	21,899.52012554	#N/A
40 福岡	485 福岡		9,192	21,899.52012554	#N/A
40 福岡	485 福岡		561	21,899.52012554	#N/A
40 福岡	485 福岡		1,460	21,899.52012554	#N/A
40 福岡	485 福岡		5,139	21,899.52012554	#N/A
40 福岡	493 宗像		8,315	21,899.52012554	#N/A
40 福岡	493 宗像		3,166	21,899.52012554	#N/A
40 福岡	493 宗像		1,911	21,899.52012554	#N/A
40 福岡	493 宗像		239	21,899.52012554	#N/A
40 福岡	484 北九州		2,934	21,899.52012554	#N/A
40 福岡	484 北九州		5,397	21,899.52012554	#N/A
40 福岡	484 北九州		4,980	21,899.52012554	#N/A
40 福岡	484 北九州		3,553	21,899.52012554	#N/A
40 福岡	487 直方		4,465	21,899.52012554	#N/A
40 福岡	487 直方		5,294	21,899.52012554	#N/A
40 福岡	487 直方		5,475	21,899.52012554	#N/A
40 福岡	487 直方		2,234	21,899.52012554	#N/A
40 福岡	487 直方		507	21,899.52012554	#N/A
40 福岡	488 飯塚		2,879	21,899.52012554	#N/A
40 福岡	488 飯塚		5,422	21,899.52012554	#N/A
40 福岡	488 飯塚		1,934	21,899.52012554	#N/A
40 福岡	488 飯塚		2,335	21,899.52012554	#N/A
40 福岡	488 飯塚		2,379	21,899.52012554	#N/A
40 福岡	488 飯塚		2,910	21,899.52012554	#N/A
40 福岡	490 甘木		2,096	21,899.52012554	#N/A
40 福岡	490 甘木		2,029	21,899.52012554	#N/A
40 福岡	490 甘木		3,729	21,899.52012554	#N/A
40 福岡	490 甘木		331	21,899.52012554	#N/A
40 福岡	490 甘木		311	21,899.52012554	#N/A
40 福岡	494 前原		15,210	21,899.52012554	#N/A
40 福岡	494 前原		889	21,899.52012554	#N/A
40 福岡	494 前原		1,781	21,899.52012554	#N/A
40 福岡	494 前原		874	21,899.52012554	#N/A
40 福岡	494 前原		2,066	21,899.52012554	#N/A
40 福岡	494 前原		1,247	21,899.52012554	#N/A
40 福岡	495 田主丸		4,793	21,899.52012554	#N/A
40 福岡	495 田主丸		5,451	21,899.52012554	#N/A
40 福岡	495 田主丸		4,477	21,899.52012554	#N/A
40 福岡	486 久留米		3,405	21,899.52012554	#N/A
40 福岡	486 久留米		2,571	21,899.52012554	#N/A
40 福岡	486 久留米		2,368	21,899.52012554	#N/A
40 福岡	496 瀬高		3,432	21,899.52012554	#N/A
40 福岡	486 久留米		3,207	21,899.52012554	#N/A
40 福岡	491 八女		2,665	21,899.52012554	#N/A
40 福岡	491 八女		616	21,899.52012554	#N/A
40 福岡	491 八女		79	21,899.52012554	#N/A
40 福岡	491 八女		1,014	21,899.52012554	#N/A
40 福岡	491 八女		1,096	21,899.52012554	#N/A
40 福岡	491 八女		359	21,899.52012554	#N/A
40 福岡	491 八女		492	21,899.52012554	#N/A
40 福岡	491 八女		4,711	21,899.52012554	#N/A
40 福岡	491 八女		520	21,899.52012554	#N/A

都道府県	単位料金区域	局	アナログ加入者 回線数	加入者回線単価	緊急通報役務原価
40 福岡	491 八女		988	21,899.52012554	#N/A
40 福岡	496 瀬高		6,279	21,899.52012554	#N/A
40 福岡	496 瀬高		3,795	21,899.52012554	#N/A
40 福岡	496 瀬高		13,713	21,899.52012554	#N/A
40 福岡	496 瀬高		1,721	21,899.52012554	#N/A
40 福岡	496 瀬高		2,940	21,899.52012554	#N/A
40 福岡	489 田川		3,516	21,899.52012554	#N/A
40 福岡	489 田川		2,853	21,899.52012554	#N/A
40 福岡	489 田川		258	21,899.52012554	#N/A
40 福岡	489 田川		286	21,899.52012554	#N/A
40 福岡	489 田川		3,971	21,899.52012554	#N/A
40 福岡	489 田川		3,027	21,899.52012554	#N/A
40 福岡	489 田川		4,723	21,899.52012554	#N/A
40 福岡	489 田川		2,565	21,899.52012554	#N/A
40 福岡	489 田川		1,774	21,899.52012554	#N/A
40 福岡	489 田川		928	21,899.52012554	#N/A
40 福岡	484 北九州		5,487	21,899.52012554	#N/A
40 福岡	492 行橋		1,655	21,899.52012554	#N/A
40 福岡	492 行橋		172	21,899.52012554	#N/A
40 福岡	492 行橋		1,849	21,899.52012554	#N/A
40 福岡	492 行橋		2,301	21,899.52012554	#N/A
40 福岡	492 行橋		3,439	21,899.52012554	#N/A
40 福岡	492 行橋		1,918	21,899.52012554	#N/A
40 福岡	492 行橋		379	21,899.52012554	#N/A
44 大分	527 中津		1,752	21,899.52012554	#N/A
41 佐賀	497 佐賀		493	21,899.52012554	#N/A
41 佐賀	497 佐賀		2,088	21,899.52012554	#N/A
41 佐賀	497 佐賀		17,086	21,899.52012554	#N/A
41 佐賀	497 佐賀		30,400	21,899.52012554	#N/A
41 佐賀	498 唐津		17,904	21,899.52012554	#N/A
41 佐賀	498 唐津		2,078	21,899.52012554	#N/A
41 佐賀	498 唐津		3,305	21,899.52012554	#N/A
41 佐賀	498 唐津		925	21,899.52012554	#N/A
40 福岡	486 久留米		15,083	21,899.52012554	#N/A
41 佐賀	497 佐賀		3,617	21,899.52012554	#N/A
41 佐賀	497 佐賀		1,962	21,899.52012554	#N/A
41 佐賀	499 伊万里		10,200	21,899.52012554	#N/A
41 佐賀	499 伊万里		2,603	21,899.52012554	#N/A
41 佐賀	499 伊万里		1,061	21,899.52012554	#N/A
41 佐賀	499 伊万里		546	21,899.52012554	#N/A
41 佐賀	499 伊万里		602	21,899.52012554	#N/A
41 佐賀	499 伊万里		704	21,899.52012554	#N/A
41 佐賀	499 伊万里		667	21,899.52012554	#N/A
41 佐賀	500 武雄		8,061	21,899.52012554	#N/A
41 佐賀	500 武雄		521	21,899.52012554	#N/A
41 佐賀	500 武雄		764	21,899.52012554	#N/A
41 佐賀	500 武雄		505	21,899.52012554	#N/A
41 佐賀	501 鹿島		8,275	21,899.52012554	#N/A
41 佐賀	501 鹿島		124	21,899.52012554	#N/A
41 佐賀	501 鹿島		180	21,899.52012554	#N/A
41 佐賀	501 鹿島		390	21,899.52012554	#N/A
41 佐賀	497 佐賀		2,738	21,899.52012554	#N/A
41 佐賀	497 佐賀		4,961	21,899.52012554	#N/A
41 佐賀	497 佐賀		1,416	21,899.52012554	#N/A
41 佐賀	497 佐賀		4,388	21,899.52012554	#N/A
41 佐賀	497 佐賀		640	21,899.52012554	#N/A
41 佐賀	497 佐賀		384	21,899.52012554	#N/A
41 佐賀	497 佐賀		335	21,899.52012554	#N/A

都道府県	単位料金区域	局	アナログ加入者 回線数	加入者回線単価	緊急通報役務原価
41 佐賀	497 佐賀		10,493	21,899.52012554	#N/A
41 佐賀	497 佐賀		2,334	21,899.52012554	#N/A
41 佐賀	497 佐賀		447	21,899.52012554	#N/A
41 佐賀	497 佐賀		408	21,899.52012554	#N/A
40 福岡	486 久留米		3,988	21,899.52012554	#N/A
40 福岡	486 久留米		2,396	21,899.52012554	#N/A
40 福岡	486 久留米		2,079	21,899.52012554	#N/A
40 福岡	486 久留米		1,302	21,899.52012554	#N/A
41 佐賀	497 佐賀		6,387	21,899.52012554	#N/A
41 佐賀	497 佐賀		3,280	21,899.52012554	#N/A
41 佐賀	498 唐津		2,404	21,899.52012554	#N/A
41 佐賀	498 唐津		582	21,899.52012554	#N/A
41 佐賀	498 唐津		1,369	21,899.52012554	#N/A
41 佐賀	498 唐津		91	21,899.52012554	#N/A
41 佐賀	498 唐津		2,514	21,899.52012554	#N/A
41 佐賀	498 唐津		1,150	21,899.52012554	#N/A
41 佐賀	498 唐津		1,634	21,899.52012554	#N/A
41 佐賀	498 唐津		452	21,899.52012554	#N/A
41 佐賀	498 唐津		1,812	21,899.52012554	#N/A
41 佐賀	498 唐津		343	21,899.52012554	#N/A
41 佐賀	498 唐津		2,867	21,899.52012554	#N/A
41 佐賀	498 唐津		261	21,899.52012554	#N/A
41 佐賀	499 伊万里		3,855	21,899.52012554	#N/A
41 佐賀	499 伊万里		2,184	21,899.52012554	#N/A
41 佐賀	500 武雄		2,370	21,899.52012554	#N/A
41 佐賀	500 武雄		2,473	21,899.52012554	#N/A
41 佐賀	497 佐賀		2,092	21,899.52012554	#N/A
41 佐賀	497 佐賀		2,231	21,899.52012554	#N/A
41 佐賀	497 佐賀		2,679	21,899.52012554	#N/A
41 佐賀	497 佐賀		1,063	21,899.52012554	#N/A
41 佐賀	501 鹿島		2,079	21,899.52012554	#N/A
41 佐賀	501 鹿島		1,550	21,899.52012554	#N/A
41 佐賀	501 鹿島		1,113	21,899.52012554	#N/A
41 佐賀	501 鹿島		2,696	21,899.52012554	#N/A
41 佐賀	500 武雄		670	21,899.52012554	#N/A
41 佐賀	500 武雄		4,857	21,899.52012554	#N/A
42 長崎	502 長崎		33,910	21,899.52012554	#N/A
42 長崎	502 長崎		36,483	21,899.52012554	#N/A
42 長崎	502 長崎		9,279	21,899.52012554	#N/A
42 長崎	502 長崎		1,681	21,899.52012554	#N/A
42 長崎	502 長崎		11,084	21,899.52012554	#N/A
42 長崎	502 長崎		3,076	21,899.52012554	#N/A
42 長崎	502 長崎		3,669	21,899.52012554	#N/A
42 長崎	502 長崎		10,707	21,899.52012554	#N/A
42 長崎	502 長崎		11,382	21,899.52012554	#N/A
42 長崎	502 長崎		1,151	21,899.52012554	#N/A
42 長崎	502 長崎		3,687	21,899.52012554	#N/A
42 長崎	503 佐世保		17,222	21,899.52012554	#N/A
42 長崎	503 佐世保		7,976	21,899.52012554	#N/A
42 長崎	503 佐世保		17,384	21,899.52012554	#N/A
42 長崎	503 佐世保		6,419	21,899.52012554	#N/A
42 長崎	503 佐世保		1,153	21,899.52012554	#N/A
42 長崎	503 佐世保		4,005	21,899.52012554	#N/A
42 長崎	503 佐世保		233	21,899.52012554	#N/A
42 長崎	503 佐世保		6,890	21,899.52012554	#N/A
42 長崎	503 佐世保		849	21,899.52012554	#N/A
42 長崎	503 佐世保		2,536	21,899.52012554	#N/A
42 長崎	503 佐世保		1,116	21,899.52012554	#N/A

都道府県	単位料金区域	局	アナログ加入者 回線数	加入者回線単価	緊急通報役務原価
42 長崎	504 島原		13,659	21,899.52012554	#N/A
42 長崎	505 諫早		15,189	21,899.52012554	#N/A
42 長崎	505 諫早		10,255	21,899.52012554	#N/A
42 長崎	505 諫早		1,166	21,899.52012554	#N/A
42 長崎	505 諫早		448	21,899.52012554	#N/A
42 長崎	505 諫早		819	21,899.52012554	#N/A
42 長崎	505 諫早		16,684	21,899.52012554	#N/A
42 長崎	505 諫早		7,404	21,899.52012554	#N/A
42 長崎	506 福江		8,265	21,899.52012554	#N/A
42 長崎	506 福江		139	21,899.52012554	#N/A
42 長崎	506 福江		242	21,899.52012554	#N/A
42 長崎	506 福江		45	21,899.52012554	#N/A
42 長崎	506 福江		598	21,899.52012554	#N/A
42 長崎	506 福江		525	21,899.52012554	#N/A
42 長崎	506 福江		588	21,899.52012554	#N/A
42 長崎	507 平戸		4,011	21,899.52012554	#N/A
42 長崎	507 平戸		1,524	21,899.52012554	#N/A
42 長崎	507 平戸		1,568	21,899.52012554	#N/A
42 長崎	507 平戸		234	21,899.52012554	#N/A
42 長崎	507 平戸		652	21,899.52012554	#N/A
42 長崎	503 佐世保		2,947	21,899.52012554	#N/A
42 長崎	503 佐世保		1,569	21,899.52012554	#N/A
42 長崎	503 佐世保		837	21,899.52012554	#N/A
42 長崎	502 長崎		338	21,899.52012554	#N/A
42 長崎	502 長崎		334	21,899.52012554	#N/A
42 長崎	502 長崎		1,443	21,899.52012554	#N/A
42 長崎	502 長崎		584	21,899.52012554	#N/A
42 長崎	502 長崎		2,798	21,899.52012554	#N/A
42 長崎	505 諫早		3,998	21,899.52012554	#N/A
42 長崎	505 諫早		452	21,899.52012554	#N/A
42 長崎	502 長崎		7,292	21,899.52012554	#N/A
42 長崎	502 長崎		6,745	21,899.52012554	#N/A
42 長崎	502 長崎		1,942	21,899.52012554	#N/A
42 長崎	502 長崎		867	21,899.52012554	#N/A
42 長崎	508 大瀬戸		1,201	21,899.52012554	#N/A
42 長崎	508 大瀬戸		1,245	21,899.52012554	#N/A
42 長崎	508 大瀬戸		462	21,899.52012554	#N/A
42 長崎	508 大瀬戸		1,470	21,899.52012554	#N/A
42 長崎	508 大瀬戸		357	21,899.52012554	#N/A
42 長崎	508 大瀬戸		2,541	21,899.52012554	#N/A
42 長崎	508 大瀬戸		681	21,899.52012554	#N/A
42 長崎	508 大瀬戸		101	21,899.52012554	#N/A
42 長崎	509 有川		157	21,899.52012554	#N/A
42 長崎	508 大瀬戸		2,547	21,899.52012554	#N/A
42 長崎	508 大瀬戸		684	21,899.52012554	#N/A
42 長崎	508 大瀬戸		923	21,899.52012554	#N/A
42 長崎	508 大瀬戸		1,056	21,899.52012554	#N/A
42 長崎	505 諫早		2,195	21,899.52012554	#N/A
42 長崎	503 佐世保		3,600	21,899.52012554	#N/A
42 長崎	503 佐世保		3,378	21,899.52012554	#N/A
42 長崎	505 諫早		529	21,899.52012554	#N/A
42 長崎	505 諫早		1,896	21,899.52012554	#N/A
42 長崎	505 諫早		2,580	21,899.52012554	#N/A
42 長崎	505 諫早		1,573	21,899.52012554	#N/A
42 長崎	504 島原		2,979	21,899.52012554	#N/A
42 長崎	504 島原		3,195	21,899.52012554	#N/A
42 長崎	504 島原		1,583	21,899.52012554	#N/A
42 長崎	505 諫早		1,844	21,899.52012554	#N/A

都道府県	単位料金区域	局	アナログ加入者 回線数	加入者回線単価	緊急通報役務原価
42 長崎	505 諫早		2,078	21,899.52012554	#N/A
42 長崎	505 諫早		1,323	21,899.52012554	#N/A
42 長崎	504 島原		2,715	21,899.52012554	#N/A
42 長崎	504 島原		938	21,899.52012554	#N/A
42 長崎	504 島原		347	21,899.52012554	#N/A
42 長崎	504 島原		1,282	21,899.52012554	#N/A
42 長崎	504 島原		2,300	21,899.52012554	#N/A
42 長崎	504 島原		2,432	21,899.52012554	#N/A
42 長崎	504 島原		1,812	21,899.52012554	#N/A
42 長崎	504 島原		1,123	21,899.52012554	#N/A
42 長崎	504 島原		5,301	21,899.52012554	#N/A
42 長崎	504 島原		3,465	21,899.52012554	#N/A
42 長崎	507 平戸		626	21,899.52012554	#N/A
42 長崎	507 平戸		2,427	21,899.52012554	#N/A
42 長崎	509 有川		1,314	21,899.52012554	#N/A
42 長崎	509 有川		375	21,899.52012554	#N/A
42 長崎	509 有川		1,207	21,899.52012554	#N/A
42 長崎	507 平戸		2,630	21,899.52012554	#N/A
41 佐賀	499 伊万里		854	21,899.52012554	#N/A
41 佐賀	499 伊万里		853	21,899.52012554	#N/A
42 長崎	503 佐世保		1,605	21,899.52012554	#N/A
42 長崎	503 佐世保		494	21,899.52012554	#N/A
42 長崎	503 佐世保		703	21,899.52012554	#N/A
42 長崎	503 佐世保		940	21,899.52012554	#N/A
42 長崎	503 佐世保		746	21,899.52012554	#N/A
42 長崎	503 佐世保		3,243	21,899.52012554	#N/A
42 長崎	503 佐世保		1,618	21,899.52012554	#N/A
42 長崎	503 佐世保		1,047	21,899.52012554	#N/A
42 長崎	506 福江		2,330	21,899.52012554	#N/A
42 長崎	506 福江		475	21,899.52012554	#N/A
42 長崎	506 福江		384	21,899.52012554	#N/A
42 長崎	506 福江		1,334	21,899.52012554	#N/A
42 長崎	506 福江		76	21,899.52012554	#N/A
42 長崎	506 福江		519	21,899.52012554	#N/A
42 長崎	506 福江		993	21,899.52012554	#N/A
42 長崎	506 福江		1,469	21,899.52012554	#N/A
42 長崎	509 有川		1,089	21,899.52012554	#N/A
42 長崎	509 有川		2,465	21,899.52012554	#N/A
42 長崎	509 有川		677	21,899.52012554	#N/A
42 長崎	509 有川		160	21,899.52012554	#N/A
42 長崎	509 有川		1,018	21,899.52012554	#N/A
42 長崎	509 有川		2,620	21,899.52012554	#N/A
42 長崎	509 有川		247	21,899.52012554	#N/A
42 長崎	509 有川		1,004	21,899.52012554	#N/A
42 長崎	509 有川		828	21,899.52012554	#N/A
42 長崎	510 郷ノ浦		4,450	21,899.52012554	#N/A
42 長崎	510 郷ノ浦		353	21,899.52012554	#N/A
42 長崎	510 郷ノ浦		1,578	21,899.52012554	#N/A
42 長崎	510 郷ノ浦		624	21,899.52012554	#N/A
42 長崎	510 郷ノ浦		3,145	21,899.52012554	#N/A
42 長崎	510 郷ノ浦		1,236	21,899.52012554	#N/A
42 長崎	511 厳原		4,842	21,899.52012554	#N/A
42 長崎	511 厳原		365	21,899.52012554	#N/A
42 長崎	511 厳原		831	21,899.52012554	#N/A
42 長崎	511 厳原		1,936	21,899.52012554	#N/A
42 長崎	511 厳原		623	21,899.52012554	#N/A
42 長崎	511 厳原		166	21,899.52012554	#N/A
42 長崎	511 厳原		225	21,899.52012554	#N/A

都道府県	単位料金区域	局	アナログ加入者 回線数	加入者回線単価	緊急通報役務原価
42 長崎	511 厳原		1,129	21,899.52012554	#N/A
42 長崎	512 対馬佐賀		566	21,899.52012554	#N/A
42 長崎	512 対馬佐賀		434	21,899.52012554	#N/A
42 長崎	512 対馬佐賀		561	21,899.52012554	#N/A
42 長崎	512 対馬佐賀		818	21,899.52012554	#N/A
42 長崎	512 対馬佐賀		274	21,899.52012554	#N/A
42 長崎	512 対馬佐賀		1,572	21,899.52012554	#N/A
42 長崎	512 対馬佐賀		374	21,899.52012554	#N/A
43 熊本	513 熊本		21,710	21,899.52012554	#N/A
43 熊本	513 熊本		18,245	21,899.52012554	#N/A
43 熊本	513 熊本		10,517	21,899.52012554	#N/A
43 熊本	513 熊本		10,090	21,899.52012554	#N/A
43 熊本	513 熊本		9,974	21,899.52012554	#N/A
43 熊本	513 熊本		3,542	21,899.52012554	#N/A
43 熊本	513 熊本		33,228	21,899.52012554	#N/A
43 熊本	513 熊本		843	21,899.52012554	#N/A
43 熊本	513 熊本		16,286	21,899.52012554	#N/A
43 熊本	513 熊本		251	21,899.52012554	#N/A
43 熊本	513 熊本		3,061	21,899.52012554	#N/A
43 熊本	513 熊本		1,164	21,899.52012554	#N/A
43 熊本	513 熊本		1,909	21,899.52012554	#N/A
43 熊本	513 熊本		20,009	21,899.52012554	#N/A
43 熊本	513 熊本		7,686	21,899.52012554	#N/A
43 熊本	514 八代		24,101	21,899.52012554	#N/A
43 熊本	514 八代		1,388	21,899.52012554	#N/A
43 熊本	514 八代		1,763	21,899.52012554	#N/A
43 熊本	514 八代		511	21,899.52012554	#N/A
43 熊本	514 八代		377	21,899.52012554	#N/A
43 熊本	515 人吉		13,348	21,899.52012554	#N/A
43 熊本	515 人吉		111	21,899.52012554	#N/A
43 熊本	515 人吉		634	21,899.52012554	#N/A
43 熊本	517 玉名		9,071	21,899.52012554	#N/A
43 熊本	517 玉名		5,165	21,899.52012554	#N/A
43 熊本	517 玉名		2,178	21,899.52012554	#N/A
43 熊本	516 水俣		9,220	21,899.52012554	#N/A
43 熊本	516 水俣		272	21,899.52012554	#N/A
43 熊本	516 水俣		356	21,899.52012554	#N/A
43 熊本	516 水俣		482	21,899.52012554	#N/A
43 熊本	517 玉名		11,936	21,899.52012554	#N/A
43 熊本	517 玉名		1,712	21,899.52012554	#N/A
43 熊本	517 玉名		451	21,899.52012554	#N/A
43 熊本	518 天草		13,422	21,899.52012554	#N/A
43 熊本	518 天草		162	21,899.52012554	#N/A
43 熊本	519 山鹿		9,249	21,899.52012554	#N/A
43 熊本	518 天草		4,939	21,899.52012554	#N/A
43 熊本	518 天草		488	21,899.52012554	#N/A
43 熊本	518 天草		728	21,899.52012554	#N/A
43 熊本	519 山鹿		7,779	21,899.52012554	#N/A
43 熊本	519 山鹿		715	21,899.52012554	#N/A
43 熊本	521 松橋		6,687	21,899.52012554	#N/A
43 熊本	521 松橋		1,100	21,899.52012554	#N/A
43 熊本	521 松橋		950	21,899.52012554	#N/A
43 熊本	521 松橋		2,084	21,899.52012554	#N/A
43 熊本	521 松橋		634	21,899.52012554	#N/A
43 熊本	521 松橋		556	21,899.52012554	#N/A
43 熊本	521 松橋		4,597	21,899.52012554	#N/A
43 熊本	521 松橋		9,018	21,899.52012554	#N/A
43 熊本	521 松橋		3,402	21,899.52012554	#N/A

都道府県	単位料金区域	局	アナログ加入者 回線数	加入者回線単価	緊急通報役務原価
43 熊本	521 松橋		1,141	21,899.52012554	#N/A
43 熊本	521 松橋		1,265	21,899.52012554	#N/A
43 熊本	521 松橋		420	21,899.52012554	#N/A
43 熊本	521 松橋		1,416	21,899.52012554	#N/A
43 熊本	517 玉名		3,454	21,899.52012554	#N/A
43 熊本	517 玉名		1,246	21,899.52012554	#N/A
43 熊本	517 玉名		1,568	21,899.52012554	#N/A
43 熊本	517 玉名		1,366	21,899.52012554	#N/A
43 熊本	517 玉名		1,919	21,899.52012554	#N/A
43 熊本	519 山鹿		1,453	21,899.52012554	#N/A
43 熊本	517 玉名		2,380	21,899.52012554	#N/A
43 熊本	517 玉名		821	21,899.52012554	#N/A
43 熊本	517 玉名		5,724	21,899.52012554	#N/A
43 熊本	519 山鹿		1,186	21,899.52012554	#N/A
43 熊本	519 山鹿		1,218	21,899.52012554	#N/A
43 熊本	519 山鹿		477	21,899.52012554	#N/A
43 熊本	519 山鹿		2,656	21,899.52012554	#N/A
43 熊本	519 山鹿		1,127	21,899.52012554	#N/A
43 熊本	513 熊本		5,315	21,899.52012554	#N/A
43 熊本	513 熊本		591	21,899.52012554	#N/A
43 熊本	519 山鹿		512	21,899.52012554	#N/A
43 熊本	519 山鹿		1,389	21,899.52012554	#N/A
43 熊本	513 熊本		6,151	21,899.52012554	#N/A
43 熊本	513 熊本		3,736	21,899.52012554	#N/A
43 熊本	513 熊本		153	21,899.52012554	#N/A
43 熊本	513 熊本		4,407	21,899.52012554	#N/A
43 熊本	519 山鹿		3,502	21,899.52012554	#N/A
43 熊本	513 熊本		2,812	21,899.52012554	#N/A
43 熊本	522 熊本一の宮		3,262	21,899.52012554	#N/A
43 熊本	522 熊本一の宮		3,621	21,899.52012554	#N/A
43 熊本	522 熊本一の宮		1,741	21,899.52012554	#N/A
43 熊本	522 熊本一の宮		896	21,899.52012554	#N/A
43 熊本	522 熊本一の宮		1,127	21,899.52012554	#N/A
43 熊本	522 熊本一の宮		512	21,899.52012554	#N/A
43 熊本	522 熊本一の宮		2,665	21,899.52012554	#N/A
43 熊本	522 熊本一の宮		293	21,899.52012554	#N/A
43 熊本	522 熊本一の宮		575	21,899.52012554	#N/A
43 熊本	522 熊本一の宮		465	21,899.52012554	#N/A
43 熊本	524 矢部		568	21,899.52012554	#N/A
43 熊本	524 矢部		881	21,899.52012554	#N/A
43 熊本	523 高森		2,229	21,899.52012554	#N/A
43 熊本	523 高森		291	21,899.52012554	#N/A
43 熊本	523 高森		344	21,899.52012554	#N/A
43 熊本	523 高森		786	21,899.52012554	#N/A
43 熊本	523 高森		1,827	21,899.52012554	#N/A
43 熊本	523 高森		1,251	21,899.52012554	#N/A
43 熊本	513 熊本		1,124	21,899.52012554	#N/A
43 熊本	513 熊本		2,852	21,899.52012554	#N/A
43 熊本	513 熊本		93	21,899.52012554	#N/A
43 熊本	513 熊本		451	21,899.52012554	#N/A
43 熊本	513 熊本		1,732	21,899.52012554	#N/A
43 熊本	513 熊本		5,235	21,899.52012554	#N/A
43 熊本	513 熊本		347	21,899.52012554	#N/A
43 熊本	513 熊本		2,049	21,899.52012554	#N/A
43 熊本	524 矢部		562	21,899.52012554	#N/A
43 熊本	524 矢部		287	21,899.52012554	#N/A
43 熊本	524 矢部		157	21,899.52012554	#N/A
43 熊本	524 矢部		3,007	21,899.52012554	#N/A

都道府県	単位料金区域	局	アナログ加入者 回線数	加入者回線単価	緊急通報役務原価
43 熊本	524 矢部		947	21,899.52012554	#N/A
43 熊本	514 八代		948	21,899.52012554	#N/A
43 熊本	514 八代		467	21,899.52012554	#N/A
43 熊本	514 八代		1,435	21,899.52012554	#N/A
43 熊本	514 八代		401	21,899.52012554	#N/A
43 熊本	514 八代		4,009	21,899.52012554	#N/A
43 熊本	514 八代		1,757	21,899.52012554	#N/A
43 熊本	514 八代		550	21,899.52012554	#N/A
43 熊本	514 八代		552	21,899.52012554	#N/A
43 熊本	514 八代		124	21,899.52012554	#N/A
43 熊本	516 水俣		1,439	21,899.52012554	#N/A
43 熊本	516 水俣		2,027	21,899.52012554	#N/A
43 熊本	516 水俣		1,896	21,899.52012554	#N/A
43 熊本	516 水俣		488	21,899.52012554	#N/A
43 熊本	516 水俣		324	21,899.52012554	#N/A
43 熊本	516 水俣		1,474	21,899.52012554	#N/A
43 熊本	515 人吉		3,134	21,899.52012554	#N/A
43 熊本	515 人吉		581	21,899.52012554	#N/A
43 熊本	515 人吉		4,009	21,899.52012554	#N/A
43 熊本	515 人吉		3,242	21,899.52012554	#N/A
43 熊本	515 人吉		63	21,899.52012554	#N/A
43 熊本	515 人吉		1,317	21,899.52012554	#N/A
43 熊本	515 人吉		332	21,899.52012554	#N/A
43 熊本	515 人吉		260	21,899.52012554	#N/A
43 熊本	515 人吉		111	21,899.52012554	#N/A
43 熊本	515 人吉		249	21,899.52012554	#N/A
43 熊本	515 人吉		603	21,899.52012554	#N/A
43 熊本	515 人吉		351	21,899.52012554	#N/A
43 熊本	515 人吉		150	21,899.52012554	#N/A
43 熊本	515 人吉		142	21,899.52012554	#N/A
43 熊本	515 人吉		283	21,899.52012554	#N/A
43 熊本	515 人吉		620	21,899.52012554	#N/A
43 熊本	515 人吉		451	21,899.52012554	#N/A
43 熊本	521 松橋		3,254	21,899.52012554	#N/A
43 熊本	521 松橋		964	21,899.52012554	#N/A
43 熊本	521 松橋		409	21,899.52012554	#N/A
43 熊本	518 天草		2,243	21,899.52012554	#N/A
43 熊本	518 天草		360	21,899.52012554	#N/A
43 熊本	518 天草		485	21,899.52012554	#N/A
43 熊本	518 天草		951	21,899.52012554	#N/A
43 熊本	518 天草		452	21,899.52012554	#N/A
43 熊本	518 天草		1,094	21,899.52012554	#N/A
43 熊本	518 天草		1,090	21,899.52012554	#N/A
43 熊本	518 天草		524	21,899.52012554	#N/A
43 熊本	518 天草		1,264	21,899.52012554	#N/A
43 熊本	518 天草		1,147	21,899.52012554	#N/A
43 熊本	518 天草		747	21,899.52012554	#N/A
43 熊本	518 天草		1,158	21,899.52012554	#N/A
43 熊本	518 天草		1,247	21,899.52012554	#N/A
43 熊本	518 天草		1,091	21,899.52012554	#N/A
43 熊本	518 天草		567	21,899.52012554	#N/A
43 熊本	518 天草		1,728	21,899.52012554	#N/A
43 熊本	518 天草		716	21,899.52012554	#N/A
43 熊本	518 天草		417	21,899.52012554	#N/A
43 熊本	518 天草		611	21,899.52012554	#N/A
43 熊本	518 天草		395	21,899.52012554	#N/A
43 熊本	518 天草		457	21,899.52012554	#N/A
43 熊本	518 天草		127	21,899.52012554	#N/A

都道府県	単位料金区域	局	アナログ加入者 回線数	加入者回線単価	緊急通報役務原価
43 熊本	518 天草		396	21,899.52012554	#N/A
43 熊本	518 天草		371	21,899.52012554	#N/A
43 熊本	518 天草		1,214	21,899.52012554	#N/A
44 大分	525 大分		21,500	21,899.52012554	#N/A
44 大分	525 大分		12,176	21,899.52012554	#N/A
44 大分	525 大分		16,614	21,899.52012554	#N/A
44 大分	525 大分		3,857	21,899.52012554	#N/A
44 大分	525 大分		14,955	21,899.52012554	#N/A
44 大分	525 大分		17,307	21,899.52012554	#N/A
44 大分	525 大分		3,044	21,899.52012554	#N/A
44 大分	525 大分		7,270	21,899.52012554	#N/A
44 大分	525 大分		950	21,899.52012554	#N/A
44 大分	525 大分		188	21,899.52012554	#N/A
44 大分	525 大分		3,474	21,899.52012554	#N/A
44 大分	525 大分		623	21,899.52012554	#N/A
44 大分	525 大分		7,240	21,899.52012554	#N/A
44 大分	526 別府		26,537	21,899.52012554	#N/A
44 大分	526 別府		10,216	21,899.52012554	#N/A
44 大分	527 中津		15,499	21,899.52012554	#N/A
44 大分	527 中津		5,335	21,899.52012554	#N/A
44 大分	528 日田		456	21,899.52012554	#N/A
44 大分	528 日田		188	21,899.52012554	#N/A
44 大分	528 日田		300	21,899.52012554	#N/A
44 大分	528 日田		523	21,899.52012554	#N/A
44 大分	528 日田		363	21,899.52012554	#N/A
44 大分	528 日田		15,946	21,899.52012554	#N/A
44 大分	529 佐伯		15,022	21,899.52012554	#N/A
44 大分	529 佐伯		1,621	21,899.52012554	#N/A
44 大分	529 佐伯		155	21,899.52012554	#N/A
44 大分	529 佐伯		926	21,899.52012554	#N/A
44 大分	530 臼杵		8,922	21,899.52012554	#N/A
44 大分	530 臼杵		503	21,899.52012554	#N/A
44 大分	530 臼杵		353	21,899.52012554	#N/A
44 大分	530 臼杵		347	21,899.52012554	#N/A
44 大分	530 臼杵		598	21,899.52012554	#N/A
44 大分	530 臼杵		5,999	21,899.52012554	#N/A
44 大分	530 臼杵		515	21,899.52012554	#N/A
44 大分	530 臼杵		268	21,899.52012554	#N/A
44 大分	530 臼杵		470	21,899.52012554	#N/A
44 大分	531 竹田		5,305	21,899.52012554	#N/A
44 大分	531 竹田		700	21,899.52012554	#N/A
44 大分	531 竹田		493	21,899.52012554	#N/A
44 大分	531 竹田		259	21,899.52012554	#N/A
44 大分	532 豊後高田		3,831	21,899.52012554	#N/A
44 大分	532 豊後高田		335	21,899.52012554	#N/A
44 大分	532 豊後高田		311	21,899.52012554	#N/A
44 大分	533 杵築		5,745	21,899.52012554	#N/A
44 大分	533 杵築		812	21,899.52012554	#N/A
44 大分	532 豊後高田		6,200	21,899.52012554	#N/A
44 大分	532 豊後高田		2,386	21,899.52012554	#N/A
44 大分	532 豊後高田		153	21,899.52012554	#N/A
44 大分	532 豊後高田		3,188	21,899.52012554	#N/A
44 大分	532 豊後高田		421	21,899.52012554	#N/A
44 大分	532 豊後高田		910	21,899.52012554	#N/A
44 大分	532 豊後高田		924	21,899.52012554	#N/A
44 大分	534 国東		1,031	21,899.52012554	#N/A
44 大分	534 国東		569	21,899.52012554	#N/A
44 大分	534 国東		431	21,899.52012554	#N/A

都道府県	単位料金区域	局	アナログ加入者 回線数	加入者回線単価	緊急通報役務原価
44 大分	534 国東		932	21,899.52012554	#N/A
44 大分	534 国東		3,421	21,899.52012554	#N/A
44 大分	534 国東		933	21,899.52012554	#N/A
44 大分	534 国東		393	21,899.52012554	#N/A
44 大分	534 国東		247	21,899.52012554	#N/A
44 大分	533 杵築		1,756	21,899.52012554	#N/A
44 大分	533 杵築		2,509	21,899.52012554	#N/A
44 大分	533 杵築		253	21,899.52012554	#N/A
44 大分	533 杵築		212	21,899.52012554	#N/A
44 大分	526 別府		6,213	21,899.52012554	#N/A
44 大分	526 別府		1,089	21,899.52012554	#N/A
44 大分	526 別府		395	21,899.52012554	#N/A
44 大分	526 別府		494	21,899.52012554	#N/A
44 大分	525 大分		828	21,899.52012554	#N/A
44 大分	525 大分		213	21,899.52012554	#N/A
44 大分	525 大分		3,174	21,899.52012554	#N/A
44 大分	525 大分		1,693	21,899.52012554	#N/A
44 大分	525 大分		146	21,899.52012554	#N/A
44 大分	526 別府		3,011	21,899.52012554	#N/A
44 大分	526 別府		204	21,899.52012554	#N/A
44 大分	525 大分		1,834	21,899.52012554	#N/A
44 大分	525 大分		653	21,899.52012554	#N/A
44 大分	525 大分		283	21,899.52012554	#N/A
44 大分	529 佐伯		876	21,899.52012554	#N/A
44 大分	529 佐伯		2,051	21,899.52012554	#N/A
44 大分	529 佐伯		381	21,899.52012554	#N/A
44 大分	529 佐伯		221	21,899.52012554	#N/A
44 大分	529 佐伯		661	21,899.52012554	#N/A
44 大分	529 佐伯		436	21,899.52012554	#N/A
44 大分	529 佐伯		71	21,899.52012554	#N/A
44 大分	529 佐伯		726	21,899.52012554	#N/A
44 大分	529 佐伯		1,030	21,899.52012554	#N/A
44 大分	529 佐伯		307	21,899.52012554	#N/A
44 大分	529 佐伯		126	21,899.52012554	#N/A
44 大分	529 佐伯		407	21,899.52012554	#N/A
44 大分	529 佐伯		402	21,899.52012554	#N/A
44 大分	529 佐伯		1,762	21,899.52012554	#N/A
44 大分	529 佐伯		697	21,899.52012554	#N/A
44 大分	529 佐伯		455	21,899.52012554	#N/A
44 大分	535 三重		2,954	21,899.52012554	#N/A
44 大分	535 三重		6,794	21,899.52012554	#N/A
44 大分	535 三重		153	21,899.52012554	#N/A
44 大分	535 三重		888	21,899.52012554	#N/A
44 大分	535 三重		1,669	21,899.52012554	#N/A
44 大分	535 三重		88	21,899.52012554	#N/A
44 大分	535 三重		409	21,899.52012554	#N/A
44 大分	535 三重		160	21,899.52012554	#N/A
44 大分	531 竹田		1,020	21,899.52012554	#N/A
44 大分	531 竹田		112	21,899.52012554	#N/A
44 大分	535 三重		1,827	21,899.52012554	#N/A
44 大分	531 竹田		100	21,899.52012554	#N/A
44 大分	535 三重		826	21,899.52012554	#N/A
44 大分	525 大分		493	21,899.52012554	#N/A
44 大分	525 大分		207	21,899.52012554	#N/A
44 大分	531 竹田		1,112	21,899.52012554	#N/A
44 大分	531 竹田		921	21,899.52012554	#N/A
44 大分	531 竹田		606	21,899.52012554	#N/A
44 大分	531 竹田		755	21,899.52012554	#N/A

都道府県	単位料金区域	局	アナログ加入者 回線数	加入者回線単価	緊急通報役務原価
44 大分	531 竹田		192	21,899.52012554	#N/A
44 大分	536 玖珠		817	21,899.52012554	#N/A
44 大分	536 玖珠		936	21,899.52012554	#N/A
44 大分	536 玖珠		972	21,899.52012554	#N/A
44 大分	536 玖珠		717	21,899.52012554	#N/A
44 大分	536 玖珠		5,062	21,899.52012554	#N/A
44 大分	536 玖珠		139	21,899.52012554	#N/A
44 大分	536 玖珠		153	21,899.52012554	#N/A
44 大分	536 玖珠		951	21,899.52012554	#N/A
44 大分	528 日田		337	21,899.52012554	#N/A
44 大分	528 日田		141	21,899.52012554	#N/A
44 大分	528 日田		377	21,899.52012554	#N/A
44 大分	528 日田		249	21,899.52012554	#N/A
44 大分	528 日田		856	21,899.52012554	#N/A
44 大分	528 日田		1,601	21,899.52012554	#N/A
44 大分	527 中津		1,543	21,899.52012554	#N/A
44 大分	527 中津		587	21,899.52012554	#N/A
44 大分	527 中津		293	21,899.52012554	#N/A
44 大分	527 中津		649	21,899.52012554	#N/A
44 大分	527 中津		240	21,899.52012554	#N/A
44 大分	527 中津		403	21,899.52012554	#N/A
44 大分	527 中津		705	21,899.52012554	#N/A
44 大分	527 中津		114	21,899.52012554	#N/A
44 大分	532 豊後高田		1,166	21,899.52012554	#N/A
44 大分	532 豊後高田		1,099	21,899.52012554	#N/A
44 大分	532 豊後高田		355	21,899.52012554	#N/A
44 大分	532 豊後高田		402	21,899.52012554	#N/A
45 宮崎	537 宮崎		885	21,899.52012554	#N/A
45 宮崎	537 宮崎		5,794	21,899.52012554	#N/A
45 宮崎	537 宮崎		19,282	21,899.52012554	#N/A
45 宮崎	537 宮崎		4,672	21,899.52012554	#N/A
45 宮崎	537 宮崎		1,146	21,899.52012554	#N/A
45 宮崎	537 宮崎		2,887	21,899.52012554	#N/A
45 宮崎	537 宮崎		3,713	21,899.52012554	#N/A
45 宮崎	537 宮崎		280	21,899.52012554	#N/A
45 宮崎	537 宮崎		36,762	21,899.52012554	#N/A
45 宮崎	538 都城		26,232	21,899.52012554	#N/A
45 宮崎	538 都城		1,821	21,899.52012554	#N/A
45 宮崎	538 都城		2,072	21,899.52012554	#N/A
45 宮崎	538 都城		4,558	21,899.52012554	#N/A
45 宮崎	538 都城		4,262	21,899.52012554	#N/A
45 宮崎	538 都城		814	21,899.52012554	#N/A
45 宮崎	538 都城		72	21,899.52012554	#N/A
45 宮崎	539 延岡		4,017	21,899.52012554	#N/A
45 宮崎	539 延岡		547	21,899.52012554	#N/A
45 宮崎	539 延岡		195	21,899.52012554	#N/A
45 宮崎	539 延岡		1,135	21,899.52012554	#N/A
45 宮崎	539 延岡		715	21,899.52012554	#N/A
45 宮崎	539 延岡		24,259	21,899.52012554	#N/A
45 宮崎	540 日南		9,080	21,899.52012554	#N/A
45 宮崎	540 日南		1,600	21,899.52012554	#N/A
45 宮崎	540 日南		484	21,899.52012554	#N/A
45 宮崎	540 日南		4,073	21,899.52012554	#N/A
45 宮崎	540 日南		141	21,899.52012554	#N/A
45 宮崎	540 日南		130	21,899.52012554	#N/A
45 宮崎	541 小林		11,620	21,899.52012554	#N/A
45 宮崎	541 小林		1,555	21,899.52012554	#N/A
45 宮崎	542 日向		1,103	21,899.52012554	#N/A

都道府県	単位料金区域	局	アナログ加入者 回線数	加入者回線単価	緊急通報役務原価
45 宮崎	542 日向		780	21,899.52012554	#N/A
45 宮崎	542 日向		14,302	21,899.52012554	#N/A
45 宮崎	540 日南		4,661	21,899.52012554	#N/A
45 宮崎	540 日南		592	21,899.52012554	#N/A
45 宮崎	540 日南		399	21,899.52012554	#N/A
45 宮崎	540 日南		1,269	21,899.52012554	#N/A
45 宮崎	540 日南		649	21,899.52012554	#N/A
45 宮崎	543 高鍋		7,117	21,899.52012554	#N/A
45 宮崎	543 高鍋		2,150	21,899.52012554	#N/A
45 宮崎	543 高鍋		126	21,899.52012554	#N/A
45 宮崎	543 高鍋		514	21,899.52012554	#N/A
45 宮崎	543 高鍋		69	21,899.52012554	#N/A
45 宮崎	541 小林		1,949	21,899.52012554	#N/A
45 宮崎	541 小林		4,288	21,899.52012554	#N/A
45 宮崎	541 小林		2,003	21,899.52012554	#N/A
45 宮崎	537 宮崎		6,728	21,899.52012554	#N/A
45 宮崎	537 宮崎		2,424	21,899.52012554	#N/A
45 宮崎	537 宮崎		4,665	21,899.52012554	#N/A
45 宮崎	537 宮崎		2,113	21,899.52012554	#N/A
45 宮崎	540 日南		1,470	21,899.52012554	#N/A
45 宮崎	540 日南		109	21,899.52012554	#N/A
45 宮崎	540 日南		3,185	21,899.52012554	#N/A
45 宮崎	540 日南		325	21,899.52012554	#N/A
45 宮崎	538 都城		6,370	21,899.52012554	#N/A
45 宮崎	538 都城		219	21,899.52012554	#N/A
45 宮崎	538 都城		1,827	21,899.52012554	#N/A
45 宮崎	538 都城		62	21,899.52012554	#N/A
45 宮崎	538 都城		2,588	21,899.52012554	#N/A
45 宮崎	538 都城		742	21,899.52012554	#N/A
45 宮崎	538 都城		165	21,899.52012554	#N/A
45 宮崎	538 都城		2,199	21,899.52012554	#N/A
45 宮崎	538 都城		2,875	21,899.52012554	#N/A
45 宮崎	538 都城		111	21,899.52012554	#N/A
45 宮崎	541 小林		3,339	21,899.52012554	#N/A
45 宮崎	541 小林		2,166	21,899.52012554	#N/A
45 宮崎	541 小林		598	21,899.52012554	#N/A
45 宮崎	541 小林		773	21,899.52012554	#N/A
45 宮崎	537 宮崎		2,359	21,899.52012554	#N/A
45 宮崎	537 宮崎		95	21,899.52012554	#N/A
45 宮崎	537 宮崎		214	21,899.52012554	#N/A
45 宮崎	537 宮崎		4,178	21,899.52012554	#N/A
45 宮崎	537 宮崎		346	21,899.52012554	#N/A
45 宮崎	537 宮崎		1,480	21,899.52012554	#N/A
45 宮崎	543 高鍋		7,386	21,899.52012554	#N/A
45 宮崎	543 高鍋		4,135	21,899.52012554	#N/A
45 宮崎	543 高鍋		885	21,899.52012554	#N/A
45 宮崎	543 高鍋		481	21,899.52012554	#N/A
45 宮崎	543 高鍋		76	21,899.52012554	#N/A
45 宮崎	543 高鍋		1,337	21,899.52012554	#N/A
45 宮崎	543 高鍋		235	21,899.52012554	#N/A
45 宮崎	542 日向		34	21,899.52012554	#N/A
45 宮崎	543 高鍋		4,620	21,899.52012554	#N/A
45 宮崎	543 高鍋		3,306	21,899.52012554	#N/A
45 宮崎	542 日向		4,612	21,899.52012554	#N/A
45 宮崎	542 日向		161	21,899.52012554	#N/A
45 宮崎	542 日向		857	21,899.52012554	#N/A
45 宮崎	542 日向		230	21,899.52012554	#N/A
45 宮崎	542 日向		589	21,899.52012554	#N/A

都道府県	単位料金区域	局	アナログ加入者 回線数	加入者回線単価	緊急通報役務原価
45 宮崎	542 日向		106	21,899.52012554	#N/A
45 宮崎	542 日向		653	21,899.52012554	#N/A
45 宮崎	542 日向		527	21,899.52012554	#N/A
45 宮崎	539 延岡		600	21,899.52012554	#N/A
45 宮崎	539 延岡		271	21,899.52012554	#N/A
45 宮崎	539 延岡		92	21,899.52012554	#N/A
45 宮崎	539 延岡		54	21,899.52012554	#N/A
45 宮崎	539 延岡		770	21,899.52012554	#N/A
45 宮崎	539 延岡		37	21,899.52012554	#N/A
45 宮崎	539 延岡		82	21,899.52012554	#N/A
45 宮崎	539 延岡		33	21,899.52012554	#N/A
45 宮崎	539 延岡		852	21,899.52012554	#N/A
45 宮崎	539 延岡		107	21,899.52012554	#N/A
45 宮崎	542 日向		549	21,899.52012554	#N/A
45 宮崎	542 日向		119	21,899.52012554	#N/A
45 宮崎	543 高鍋		85	21,899.52012554	#N/A
45 宮崎	542 日向		431	21,899.52012554	#N/A
45 宮崎	542 日向		159	21,899.52012554	#N/A
45 宮崎	542 日向		64	21,899.52012554	#N/A
45 宮崎	542 日向		168	21,899.52012554	#N/A
45 宮崎	544 高千穂		777	21,899.52012554	#N/A
45 宮崎	544 高千穂		502	21,899.52012554	#N/A
45 宮崎	544 高千穂		564	21,899.52012554	#N/A
45 宮崎	544 高千穂		2,991	21,899.52012554	#N/A
45 宮崎	544 高千穂		1,022	21,899.52012554	#N/A
45 宮崎	544 高千穂		323	21,899.52012554	#N/A
45 宮崎	544 高千穂		58	21,899.52012554	#N/A
45 宮崎	544 高千穂		341	21,899.52012554	#N/A
45 宮崎	544 高千穂		899	21,899.52012554	#N/A
46 鹿児島	545 鹿児島		20,608	21,899.52012554	#N/A
46 鹿児島	545 鹿児島		45,382	21,899.52012554	#N/A
46 鹿児島	545 鹿児島		19,863	21,899.52012554	#N/A
46 鹿児島	545 鹿児島		8,940	21,899.52012554	#N/A
46 鹿児島	545 鹿児島		6,139	21,899.52012554	#N/A
46 鹿児島	545 鹿児島		1,324	21,899.52012554	#N/A
46 鹿児島	545 鹿児島		350	21,899.52012554	#N/A
46 鹿児島	545 鹿児島		11,002	21,899.52012554	#N/A
46 鹿児島	545 鹿児島		702	21,899.52012554	#N/A
46 鹿児島	545 鹿児島		478	21,899.52012554	#N/A
46 鹿児島	545 鹿児島		108	21,899.52012554	#N/A
46 鹿児島	545 鹿児島		9,503	21,899.52012554	#N/A
46 鹿児島	545 鹿児島		10,920	21,899.52012554	#N/A
46 鹿児島	545 鹿児島		8,173	21,899.52012554	#N/A
46 鹿児島	545 鹿児島		128	21,899.52012554	#N/A
46 鹿児島	546 川内		17,724	21,899.52012554	#N/A
46 鹿児島	546 川内		932	21,899.52012554	#N/A
46 鹿児島	546 川内		407	21,899.52012554	#N/A
46 鹿児島	546 川内		397	21,899.52012554	#N/A
46 鹿児島	546 川内		1,141	21,899.52012554	#N/A
46 鹿児島	546 川内		355	21,899.52012554	#N/A
46 鹿児島	547 鹿屋		21,156	21,899.52012554	#N/A
46 鹿児島	547 鹿屋		1,405	21,899.52012554	#N/A
46 鹿児島	547 鹿屋		572	21,899.52012554	#N/A
46 鹿児島	547 鹿屋		937	21,899.52012554	#N/A
46 鹿児島	547 鹿屋		654	21,899.52012554	#N/A
46 鹿児島	547 鹿屋		843	21,899.52012554	#N/A
46 鹿児島	552 加世田		8,649	21,899.52012554	#N/A
46 鹿児島	546 川内		6,514	21,899.52012554	#N/A

都道府県	単位料金区域	局	アナログ加入者 回線数	加入者回線単価	緊急通報役務原価
46 鹿児島	546 川内		573	21,899.52012554	#N/A
46 鹿児島	549 出水		5,789	21,899.52012554	#N/A
46 鹿児島	549 出水		2,011	21,899.52012554	#N/A
46 鹿児島	549 出水		1,144	21,899.52012554	#N/A
46 鹿児島	549 出水		109	21,899.52012554	#N/A
46 鹿児島	548 名瀬		12,931	21,899.52012554	#N/A
46 鹿児島	548 名瀬		80	21,899.52012554	#N/A
46 鹿児島	548 名瀬		1,262	21,899.52012554	#N/A
46 鹿児島	548 名瀬		422	21,899.52012554	#N/A
46 鹿児島	549 出水		9,698	21,899.52012554	#N/A
46 鹿児島	549 出水		3,468	21,899.52012554	#N/A
46 鹿児島	549 出水		378	21,899.52012554	#N/A
46 鹿児島	550 大口		6,828	21,899.52012554	#N/A
46 鹿児島	550 大口		723	21,899.52012554	#N/A
46 鹿児島	550 大口		212	21,899.52012554	#N/A
46 鹿児島	550 大口		387	21,899.52012554	#N/A
46 鹿児島	551 指宿		7,863	21,899.52012554	#N/A
46 鹿児島	551 指宿		545	21,899.52012554	#N/A
46 鹿児島	551 指宿		2,624	21,899.52012554	#N/A
46 鹿児島	552 加世田		7,034	21,899.52012554	#N/A
46 鹿児島	552 加世田		594	21,899.52012554	#N/A
46 鹿児島	557 加治木		14,948	21,899.52012554	#N/A
46 鹿児島	557 加治木		170	21,899.52012554	#N/A
46 鹿児島	557 加治木		353	21,899.52012554	#N/A
46 鹿児島	553 種子島		5,475	21,899.52012554	#N/A
46 鹿児島	553 種子島		773	21,899.52012554	#N/A
46 鹿児島	553 種子島		727	21,899.52012554	#N/A
46 鹿児島	553 種子島		535	21,899.52012554	#N/A
46 鹿児島	553 種子島		250	21,899.52012554	#N/A
46 鹿児島	547 鹿屋		4,270	21,899.52012554	#N/A
46 鹿児島	547 鹿屋		903	21,899.52012554	#N/A
46 鹿児島	547 鹿屋		715	21,899.52012554	#N/A
46 鹿児島	545 鹿児島		1,359	21,899.52012554	#N/A
46 鹿児島	545 鹿児島		551	21,899.52012554	#N/A
46 鹿児島	545 鹿児島		518	21,899.52012554	#N/A
46 鹿児島	545 鹿児島		1,009	21,899.52012554	#N/A
46 鹿児島	554 硫黄島		119	21,899.52012554	#N/A
46 鹿児島	554 硫黄島		92	21,899.52012554	#N/A
46 鹿児島	555 中之島		83	21,899.52012554	#N/A
46 鹿児島	555 中之島		75	21,899.52012554	#N/A
46 鹿児島	555 中之島		93	21,899.52012554	#N/A
46 鹿児島	555 中之島		42	21,899.52012554	#N/A
46 鹿児島	555 中之島		31	21,899.52012554	#N/A
46 鹿児島	555 中之島		35	21,899.52012554	#N/A
46 鹿児島	545 鹿児島		1,602	21,899.52012554	#N/A
46 鹿児島	545 鹿児島		651	21,899.52012554	#N/A
46 鹿児島	545 鹿児島		400	21,899.52012554	#N/A
46 鹿児島	551 指宿		3,377	21,899.52012554	#N/A
46 鹿児島	551 指宿		423	21,899.52012554	#N/A
46 鹿児島	551 指宿		2,376	21,899.52012554	#N/A
46 鹿児島	551 指宿		1,781	21,899.52012554	#N/A
46 鹿児島	551 指宿		733	21,899.52012554	#N/A
46 鹿児島	551 指宿		2,259	21,899.52012554	#N/A
46 鹿児島	552 加世田		1,015	21,899.52012554	#N/A
46 鹿児島	552 加世田		285	21,899.52012554	#N/A
46 鹿児島	552 加世田		1,015	21,899.52012554	#N/A
46 鹿児島	552 加世田		1,152	21,899.52012554	#N/A
46 鹿児島	552 加世田		391	21,899.52012554	#N/A

都道府県	単位料金区域	局	アナログ加入者 回線数	加入者回線単価	緊急通報役務原価
46 鹿児島	552 加世田		1,772	21,899.52012554	#N/A
46 鹿児島	552 加世田		666	21,899.52012554	#N/A
46 鹿児島	552 加世田		469	21,899.52012554	#N/A
46 鹿児島	552 加世田		1,743	21,899.52012554	#N/A
46 鹿児島	552 加世田		3,839	21,899.52012554	#N/A
46 鹿児島	552 加世田		1,043	21,899.52012554	#N/A
46 鹿児島	546 川内		1,936	21,899.52012554	#N/A
46 鹿児島	545 鹿児島		3,143	21,899.52012554	#N/A
46 鹿児島	545 鹿児島		4,451	21,899.52012554	#N/A
46 鹿児島	545 鹿児島		671	21,899.52012554	#N/A
46 鹿児島	545 鹿児島		2,459	21,899.52012554	#N/A
46 鹿児島	545 鹿児島		1,179	21,899.52012554	#N/A
46 鹿児島	545 鹿児島		591	21,899.52012554	#N/A
46 鹿児島	545 鹿児島		1,152	21,899.52012554	#N/A
46 鹿児島	545 鹿児島		1,990	21,899.52012554	#N/A
46 鹿児島	545 鹿児島		655	21,899.52012554	#N/A
46 鹿児島	552 加世田		2,404	21,899.52012554	#N/A
46 鹿児島	552 加世田		168	21,899.52012554	#N/A
46 鹿児島	546 川内		1,018	21,899.52012554	#N/A
46 鹿児島	546 川内		1,201	21,899.52012554	#N/A
46 鹿児島	546 川内		1,719	21,899.52012554	#N/A
46 鹿児島	546 川内		981	21,899.52012554	#N/A
46 鹿児島	546 川内		141	21,899.52012554	#N/A
46 鹿児島	546 川内		384	21,899.52012554	#N/A
46 鹿児島	546 川内		3,805	21,899.52012554	#N/A
46 鹿児島	546 川内		699	21,899.52012554	#N/A
46 鹿児島	546 川内		352	21,899.52012554	#N/A
46 鹿児島	546 川内		1,033	21,899.52012554	#N/A
46 鹿児島	546 川内		302	21,899.52012554	#N/A
46 鹿児島	546 川内		831	21,899.52012554	#N/A
46 鹿児島	546 川内		388	21,899.52012554	#N/A
46 鹿児島	546 川内		885	21,899.52012554	#N/A
46 鹿児島	546 川内		322	21,899.52012554	#N/A
46 鹿児島	556 中甕		574	21,899.52012554	#N/A
46 鹿児島	556 中甕		896	21,899.52012554	#N/A
46 鹿児島	556 中甕		565	21,899.52012554	#N/A
46 鹿児島	556 中甕		683	21,899.52012554	#N/A
46 鹿児島	556 中甕		361	21,899.52012554	#N/A
46 鹿児島	549 出水		1,695	21,899.52012554	#N/A
46 鹿児島	549 出水		3,718	21,899.52012554	#N/A
46 鹿児島	549 出水		864	21,899.52012554	#N/A
46 鹿児島	549 出水		1,242	21,899.52012554	#N/A
46 鹿児島	549 出水		764	21,899.52012554	#N/A
46 鹿児島	549 出水		264	21,899.52012554	#N/A
46 鹿児島	549 出水		1,061	21,899.52012554	#N/A
46 鹿児島	549 出水		546	21,899.52012554	#N/A
46 鹿児島	550 大口		3,222	21,899.52012554	#N/A
46 鹿児島	557 加治木		6,092	21,899.52012554	#N/A
46 鹿児島	557 加治木		9,480	21,899.52012554	#N/A
46 鹿児島	557 加治木		310	21,899.52012554	#N/A
46 鹿児島	557 加治木		1,831	21,899.52012554	#N/A
46 鹿児島	557 加治木		120	21,899.52012554	#N/A
46 鹿児島	557 加治木		987	21,899.52012554	#N/A
46 鹿児島	557 加治木		1,432	21,899.52012554	#N/A
46 鹿児島	557 加治木		1,244	21,899.52012554	#N/A
46 鹿児島	557 加治木		292	21,899.52012554	#N/A
46 鹿児島	557 加治木		2,123	21,899.52012554	#N/A
46 鹿児島	557 加治木		1,156	21,899.52012554	#N/A

都道府県	単位料金区域	局	アナログ加入者 回線数	加入者回線単価	緊急通報役務原価
46 鹿児島	557 加治木		1,207	21,899.52012554	#N/A
46 鹿児島	557 加治木		960	21,899.52012554	#N/A
46 鹿児島	557 加治木		326	21,899.52012554	#N/A
46 鹿児島	557 加治木		146	21,899.52012554	#N/A
46 鹿児島	557 加治木		1,405	21,899.52012554	#N/A
46 鹿児島	557 加治木		8,890	21,899.52012554	#N/A
46 鹿児島	557 加治木		122	21,899.52012554	#N/A
46 鹿児島	557 加治木		500	21,899.52012554	#N/A
46 鹿児島	557 加治木		1,167	21,899.52012554	#N/A
46 鹿児島	558 志布志		4,101	21,899.52012554	#N/A
46 鹿児島	558 志布志		585	21,899.52012554	#N/A
46 鹿児島	558 志布志		498	21,899.52012554	#N/A
46 鹿児島	558 志布志		664	21,899.52012554	#N/A
46 鹿児島	558 志布志		937	21,899.52012554	#N/A
45 宮崎	538 都城		2,326	21,899.52012554	#N/A
45 宮崎	538 都城		364	21,899.52012554	#N/A
45 宮崎	538 都城		327	21,899.52012554	#N/A
45 宮崎	538 都城		4,989	21,899.52012554	#N/A
45 宮崎	538 都城		269	21,899.52012554	#N/A
45 宮崎	538 都城		428	21,899.52012554	#N/A
46 鹿児島	558 志布志		728	21,899.52012554	#N/A
46 鹿児島	558 志布志		898	21,899.52012554	#N/A
46 鹿児島	558 志布志		6,371	21,899.52012554	#N/A
46 鹿児島	558 志布志		787	21,899.52012554	#N/A
46 鹿児島	558 志布志		1,553	21,899.52012554	#N/A
46 鹿児島	558 志布志		1,987	21,899.52012554	#N/A
46 鹿児島	558 志布志		3,370	21,899.52012554	#N/A
46 鹿児島	558 志布志		1,858	21,899.52012554	#N/A
46 鹿児島	558 志布志		1,037	21,899.52012554	#N/A
46 鹿児島	547 鹿屋		1,193	21,899.52012554	#N/A
46 鹿児島	547 鹿屋		4,899	21,899.52012554	#N/A
46 鹿児島	547 鹿屋		1,173	21,899.52012554	#N/A
46 鹿児島	547 鹿屋		333	21,899.52012554	#N/A
46 鹿児島	547 鹿屋		4,091	21,899.52012554	#N/A
46 鹿児島	547 鹿屋		170	21,899.52012554	#N/A
46 鹿児島	547 鹿屋		387	21,899.52012554	#N/A
46 鹿児島	547 鹿屋		2,095	21,899.52012554	#N/A
46 鹿児島	559 大根占		2,039	21,899.52012554	#N/A
46 鹿児島	559 大根占		269	21,899.52012554	#N/A
46 鹿児島	559 大根占		365	21,899.52012554	#N/A
46 鹿児島	559 大根占		2,261	21,899.52012554	#N/A
46 鹿児島	559 大根占		205	21,899.52012554	#N/A
46 鹿児島	559 大根占		1,294	21,899.52012554	#N/A
46 鹿児島	559 大根占		1,072	21,899.52012554	#N/A
46 鹿児島	559 大根占		276	21,899.52012554	#N/A
46 鹿児島	559 大根占		226	21,899.52012554	#N/A
46 鹿児島	553 種子島		2,958	21,899.52012554	#N/A
46 鹿児島	553 種子島		397	21,899.52012554	#N/A
46 鹿児島	553 種子島		671	21,899.52012554	#N/A
46 鹿児島	553 種子島		2,100	21,899.52012554	#N/A
46 鹿児島	553 種子島		292	21,899.52012554	#N/A
46 鹿児島	553 種子島		553	21,899.52012554	#N/A
46 鹿児島	560 屋久島		2,105	21,899.52012554	#N/A
46 鹿児島	560 屋久島		530	21,899.52012554	#N/A
46 鹿児島	560 屋久島		280	21,899.52012554	#N/A
46 鹿児島	560 屋久島		445	21,899.52012554	#N/A
46 鹿児島	560 屋久島		97	21,899.52012554	#N/A
46 鹿児島	560 屋久島		1,702	21,899.52012554	#N/A

都道府県	単位料金区域	局	アナログ加入者 回線数	加入者回線単価	緊急通報役務原価
46 鹿児島	560 屋久島		1,156	21,899.52012554	#N/A
46 鹿児島	560 屋久島		480	21,899.52012554	#N/A
46 鹿児島	548 名瀬		451	21,899.52012554	#N/A
46 鹿児島	548 名瀬		213	21,899.52012554	#N/A
46 鹿児島	548 名瀬		536	21,899.52012554	#N/A
46 鹿児島	548 名瀬		283	21,899.52012554	#N/A
46 鹿児島	561 瀬戸内		312	21,899.52012554	#N/A
46 鹿児島	561 瀬戸内		242	21,899.52012554	#N/A
46 鹿児島	561 瀬戸内		406	21,899.52012554	#N/A
46 鹿児島	561 瀬戸内		98	21,899.52012554	#N/A
46 鹿児島	561 瀬戸内		81	21,899.52012554	#N/A
46 鹿児島	561 瀬戸内		99	21,899.52012554	#N/A
46 鹿児島	561 瀬戸内		128	21,899.52012554	#N/A
46 鹿児島	561 瀬戸内		3,656	21,899.52012554	#N/A
46 鹿児島	548 名瀬		418	21,899.52012554	#N/A
46 鹿児島	548 名瀬		228	21,899.52012554	#N/A
46 鹿児島	548 名瀬		1,502	21,899.52012554	#N/A
46 鹿児島	548 名瀬		402	21,899.52012554	#N/A
46 鹿児島	548 名瀬		1,487	21,899.52012554	#N/A
46 鹿児島	548 名瀬		672	21,899.52012554	#N/A
46 鹿児島	548 名瀬		2,242	21,899.52012554	#N/A
46 鹿児島	548 名瀬		813	21,899.52012554	#N/A
46 鹿児島	562 徳之島		3,819	21,899.52012554	#N/A
46 鹿児島	562 徳之島		1,007	21,899.52012554	#N/A
46 鹿児島	562 徳之島		329	21,899.52012554	#N/A
46 鹿児島	562 徳之島		2,469	21,899.52012554	#N/A
46 鹿児島	562 徳之島		150	21,899.52012554	#N/A
46 鹿児島	562 徳之島		1,991	21,899.52012554	#N/A
46 鹿児島	562 徳之島		734	21,899.52012554	#N/A
46 鹿児島	562 徳之島		2,718	21,899.52012554	#N/A
46 鹿児島	562 徳之島		2,653	21,899.52012554	#N/A
46 鹿児島	562 徳之島		1,948	21,899.52012554	#N/A
47 沖縄	563 那覇		25,982	21,899.52012554	#N/A
47 沖縄	563 那覇		24,906	21,899.52012554	#N/A
47 沖縄	563 那覇		11,492	21,899.52012554	#N/A
47 沖縄	563 那覇		14,599	21,899.52012554	#N/A
47 沖縄	563 那覇		5,909	21,899.52012554	#N/A
47 沖縄	563 那覇		2,414	21,899.52012554	#N/A
47 沖縄	563 那覇		10,695	21,899.52012554	#N/A
47 沖縄	563 那覇		11,221	21,899.52012554	#N/A
47 沖縄	563 那覇		8,076	21,899.52012554	#N/A
47 沖縄	564 沖縄宮古		10,785	21,899.52012554	#N/A
47 沖縄	564 沖縄宮古		255	21,899.52012554	#N/A
47 沖縄	564 沖縄宮古		427	21,899.52012554	#N/A
47 沖縄	565 八重山		11,792	21,899.52012554	#N/A
47 沖縄	565 八重山		363	21,899.52012554	#N/A
47 沖縄	565 八重山		164	21,899.52012554	#N/A
47 沖縄	565 八重山		677	21,899.52012554	#N/A
47 沖縄	563 那覇		24,853	21,899.52012554	#N/A
47 沖縄	566 名護		1,455	21,899.52012554	#N/A
47 沖縄	566 名護		657	21,899.52012554	#N/A
47 沖縄	566 名護		507	21,899.52012554	#N/A
47 沖縄	566 名護		669	21,899.52012554	#N/A
47 沖縄	566 名護		501	21,899.52012554	#N/A
47 沖縄	566 名護		13,682	21,899.52012554	#N/A
47 沖縄	563 那覇		1,353	21,899.52012554	#N/A
47 沖縄	563 那覇		9,788	21,899.52012554	#N/A
47 沖縄	563 那覇		17,358	21,899.52012554	#N/A

都道府県	単位料金区域	局	アナログ加入者 回線数	加入者回線単価	緊急通報役務原価
47 沖縄	563 那覇		10,573	21,899.52012554	#N/A
47 沖縄	566 名護		1,292	21,899.52012554	#N/A
47 沖縄	566 名護		139	21,899.52012554	#N/A
47 沖縄	566 名護		202	21,899.52012554	#N/A
47 沖縄	566 名護		508	21,899.52012554	#N/A
47 沖縄	566 名護		571	21,899.52012554	#N/A
47 沖縄	566 名護		537	21,899.52012554	#N/A
47 沖縄	566 名護		2,434	21,899.52012554	#N/A
47 沖縄	566 名護		2,876	21,899.52012554	#N/A
47 沖縄	566 名護		1,139	21,899.52012554	#N/A
47 沖縄	563 那覇		426	21,899.52012554	#N/A
47 沖縄	563 那覇		906	21,899.52012554	#N/A
47 沖縄	563 那覇		2,894	21,899.52012554	#N/A
47 沖縄	566 名護		1,559	21,899.52012554	#N/A
47 沖縄	563 那覇		3,509	21,899.52012554	#N/A
47 沖縄	563 那覇		768	21,899.52012554	#N/A
47 沖縄	563 那覇		6,244	21,899.52012554	#N/A
47 沖縄	563 那覇		3,103	21,899.52012554	#N/A
47 沖縄	563 那覇		5,730	21,899.52012554	#N/A
47 沖縄	563 那覇		1,949	21,899.52012554	#N/A
47 沖縄	563 那覇		4,795	21,899.52012554	#N/A
47 沖縄	563 那覇		10,658	21,899.52012554	#N/A
47 沖縄	563 那覇		4,388	21,899.52012554	#N/A
47 沖縄	563 那覇		2,737	21,899.52012554	#N/A
47 沖縄	563 那覇		2,241	21,899.52012554	#N/A
47 沖縄	563 那覇		11,902	21,899.52012554	#N/A
47 沖縄	563 那覇		707	21,899.52012554	#N/A
47 沖縄	563 那覇		6,738	21,899.52012554	#N/A
47 沖縄	563 那覇		847	21,899.52012554	#N/A
47 沖縄	563 那覇		1,270	21,899.52012554	#N/A
47 沖縄	563 那覇		589	21,899.52012554	#N/A
47 沖縄	563 那覇		287	21,899.52012554	#N/A
47 沖縄	563 那覇		147	21,899.52012554	#N/A
47 沖縄	567 南大東		567	21,899.52012554	#N/A
47 沖縄	567 南大東		267	21,899.52012554	#N/A
47 沖縄	566 名護		492	21,899.52012554	#N/A
47 沖縄	566 名護		597	21,899.52012554	#N/A
47 沖縄	564 沖縄宮古		2,054	21,899.52012554	#N/A
47 沖縄	564 沖縄宮古		1,948	21,899.52012554	#N/A
47 沖縄	564 沖縄宮古		1,959	21,899.52012554	#N/A
47 沖縄	564 沖縄宮古		444	21,899.52012554	#N/A
47 沖縄	565 八重山		486	21,899.52012554	#N/A
47 沖縄	565 八重山		114	21,899.52012554	#N/A
47 沖縄	565 八重山		318	21,899.52012554	#N/A
47 沖縄	565 八重山		71	21,899.52012554	#N/A
47 沖縄	565 八重山		171	21,899.52012554	#N/A
47 沖縄	565 八重山		187	21,899.52012554	#N/A
47 沖縄	565 八重山		604	21,899.52012554	#N/A

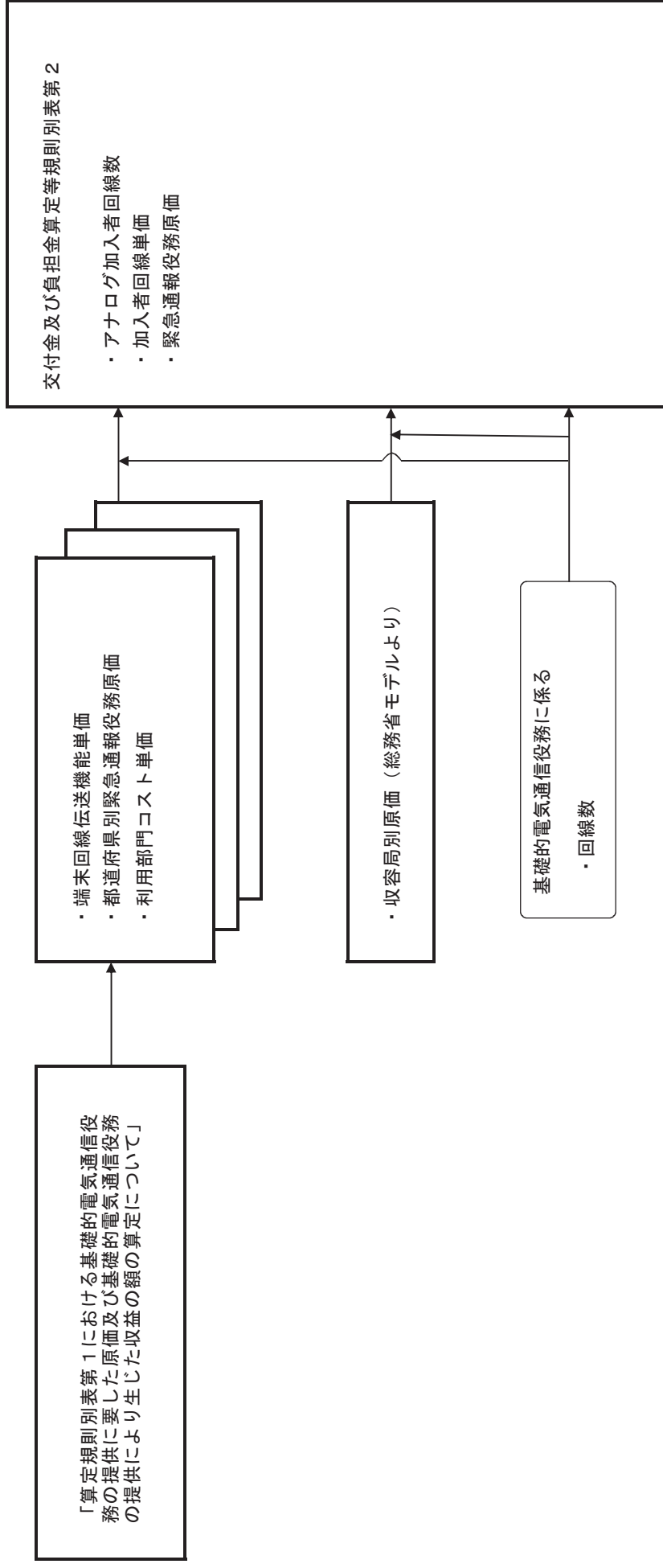
注 収容局ごとに、緊急通報役務原価の欄には、第5条第1項第2号に規定する原価を記載している。

算定規則別表第2における収容局ごとの
アナログ加入者回線の数及び加入者回線単価
並びに収容局ごとの緊急通報役務原価の算定について

目 次

1.	算定手順	1
2.	原価等の算定	
	Ⅰ. 収容局ごとのアナログ加入者回線の数及び加入者回線単価の算定	2
	Ⅱ. 収容局ごとの緊急通報役務原価の算定	53
	Ⅲ. 原価の算定に使用した収容局ごとの機能別単価の算定	114

1. 算定手順



2. 原価等の算定

1. 収容局ごとのアナログ加入者回線の数及び加入者回線単価の算定

都道府県	単料金区域	局	a. アナログ加入者回線数 (回線)	b. 端末回線コスト単価 (円/回線)	c. 端末系交換設備のうち 回線数の増減に応じて当 該設備に係る費用が増減 するもの単価 (円/回線)	d. 設備利用部門の基礎的 電気通信業務原価の単価 (円/回線)	e. 加入者回線単価 (円/回線)
算定方法			総務省モデル (出力値)より	「算定規則別表第1における 基礎的電気通信業務の提供 に要した原価及び基礎的電 気通信業務の提供により生 じた収益の額の算定につい て」2のⅡの1の(1)のBのイ の(イ)のe	Ⅲのc	総務省モデル (入力値)より	b+c+d
16	富山	233 富山	24,716	15,067.54098554	0.00000000	6,831.97914	21,899.52012554
16	富山	233 富山	35,352	15,067.54098554	0.00000000	6,831.97914	21,899.52012554
16	富山	233 富山	2,622	15,067.54098554	0.00000000	6,831.97914	21,899.52012554
16	富山	233 富山	5,737	15,067.54098554	0.00000000	6,831.97914	21,899.52012554
16	富山	233 富山	7,082	15,067.54098554	0.00000000	6,831.97914	21,899.52012554
16	富山	233 富山	3,999	15,067.54098554	0.00000000	6,831.97914	21,899.52012554
16	富山	233 富山	8,543	15,067.54098554	0.00000000	6,831.97914	21,899.52012554
16	富山	233 富山	5,871	15,067.54098554	0.00000000	6,831.97914	21,899.52012554
16	富山	234 高岡	30,450	15,067.54098554	0.00000000	6,831.97914	21,899.52012554
16	富山	234 高岡	4,184	15,067.54098554	0.00000000	6,831.97914	21,899.52012554
16	富山	234 高岡	3,307	15,067.54098554	0.00000000	6,831.97914	21,899.52012554
16	富山	234 高岡	1,102	15,067.54098554	0.00000000	6,831.97914	21,899.52012554
16	富山	234 高岡	4,428	15,067.54098554	0.00000000	6,831.97914	21,899.52012554
16	富山	234 高岡	8,825	15,067.54098554	0.00000000	6,831.97914	21,899.52012554
16	富山	234 高岡	2,917	15,067.54098554	0.00000000	6,831.97914	21,899.52012554
16	富山	235 魚津	12,579	15,067.54098554	0.00000000	6,831.97914	21,899.52012554
16	富山	235 魚津	468	15,067.54098554	0.00000000	6,831.97914	21,899.52012554
16	富山	235 魚津	664	15,067.54098554	0.00000000	6,831.97914	21,899.52012554
16	富山	235 魚津	207	15,067.54098554	0.00000000	6,831.97914	21,899.52012554
16	富山	234 高岡	6,425	15,067.54098554	0.00000000	6,831.97914	21,899.52012554
16	富山	234 高岡	998	15,067.54098554	0.00000000	6,831.97914	21,899.52012554
16	富山	234 高岡	433	15,067.54098554	0.00000000	6,831.97914	21,899.52012554
16	富山	234 高岡	318	15,067.54098554	0.00000000	6,831.97914	21,899.52012554
16	富山	234 高岡	4,003	15,067.54098554	0.00000000	6,831.97914	21,899.52012554
16	富山	234 高岡	167	15,067.54098554	0.00000000	6,831.97914	21,899.52012554
16	富山	233 富山	6,499	15,067.54098554	0.00000000	6,831.97914	21,899.52012554
16	富山	233 富山	932	15,067.54098554	0.00000000	6,831.97914	21,899.52012554
16	富山	233 富山	495	15,067.54098554	0.00000000	6,831.97914	21,899.52012554
16	富山	235 魚津	10,571	15,067.54098554	0.00000000	6,831.97914	21,899.52012554
16	富山	235 魚津	279	15,067.54098554	0.00000000	6,831.97914	21,899.52012554
16	富山	236 福野	9,214	15,067.54098554	0.00000000	6,831.97914	21,899.52012554
16	富山	236 福野	1,353	15,067.54098554	0.00000000	6,831.97914	21,899.52012554
16	富山	234 高岡	5,296	15,067.54098554	0.00000000	6,831.97914	21,899.52012554
16	富山	234 高岡	524	15,067.54098554	0.00000000	6,831.97914	21,899.52012554
16	富山	234 高岡	1,986	15,067.54098554	0.00000000	6,831.97914	21,899.52012554
16	富山	233 富山	4,922	15,067.54098554	0.00000000	6,831.97914	21,899.52012554
16	富山	233 富山	2,589	15,067.54098554	0.00000000	6,831.97914	21,899.52012554
16	富山	233 富山	997	15,067.54098554	0.00000000	6,831.97914	21,899.52012554
16	富山	233 富山	5,113	15,067.54098554	0.00000000	6,831.97914	21,899.52012554
16	富山	233 富山	5,571	15,067.54098554	0.00000000	6,831.97914	21,899.52012554
16	富山	235 魚津	1,315	15,067.54098554	0.00000000	6,831.97914	21,899.52012554
16	富山	235 魚津	631	15,067.54098554	0.00000000	6,831.97914	21,899.52012554
16	富山	235 魚津	5,670	15,067.54098554	0.00000000	6,831.97914	21,899.52012554
16	富山	235 魚津	562	15,067.54098554	0.00000000	6,831.97914	21,899.52012554
16	富山	235 魚津	1,388	15,067.54098554	0.00000000	6,831.97914	21,899.52012554
16	富山	235 魚津	3,677	15,067.54098554	0.00000000	6,831.97914	21,899.52012554
16	富山	235 魚津	450	15,067.54098554	0.00000000	6,831.97914	21,899.52012554
16	富山	233 富山	4,869	15,067.54098554	0.00000000	6,831.97914	21,899.52012554
16	富山	233 富山	98	15,067.54098554	0.00000000	6,831.97914	21,899.52012554
16	富山	233 富山	4,574	15,067.54098554	0.00000000	6,831.97914	21,899.52012554
16	富山	233 富山	2,300	15,067.54098554	0.00000000	6,831.97914	21,899.52012554
16	富山	233 富山	334	15,067.54098554	0.00000000	6,831.97914	21,899.52012554
16	富山	233 富山	202	15,067.54098554	0.00000000	6,831.97914	21,899.52012554
16	富山	233 富山	308	15,067.54098554	0.00000000	6,831.97914	21,899.52012554
16	富山	234 高岡	2,481	15,067.54098554	0.00000000	6,831.97914	21,899.52012554
16	富山	234 高岡	5,862	15,067.54098554	0.00000000	6,831.97914	21,899.52012554
16	富山	234 高岡	4,280	15,067.54098554	0.00000000	6,831.97914	21,899.52012554
16	富山	234 高岡	846	15,067.54098554	0.00000000	6,831.97914	21,899.52012554
16	富山	234 高岡	255	15,067.54098554	0.00000000	6,831.97914	21,899.52012554
16	富山	236 福野	2,434	15,067.54098554	0.00000000	6,831.97914	21,899.52012554
16	富山	236 福野	427	15,067.54098554	0.00000000	6,831.97914	21,899.52012554
16	富山	236 福野	316	15,067.54098554	0.00000000	6,831.97914	21,899.52012554
16	富山	236 福野	346	15,067.54098554	0.00000000	6,831.97914	21,899.52012554
16	富山	236 福野	4,495	15,067.54098554	0.00000000	6,831.97914	21,899.52012554
16	富山	236 福野	326	15,067.54098554	0.00000000	6,831.97914	21,899.52012554
16	富山	236 福野	3,649	15,067.54098554	0.00000000	6,831.97914	21,899.52012554
16	富山	236 福野	4,685	15,067.54098554	0.00000000	6,831.97914	21,899.52012554
16	富山	236 福野	152	15,067.54098554	0.00000000	6,831.97914	21,899.52012554
16	富山	236 福野	454	15,067.54098554	0.00000000	6,831.97914	21,899.52012554
16	富山	234 高岡	2,582	15,067.54098554	0.00000000	6,831.97914	21,899.52012554
16	富山	234 高岡	95	15,067.54098554	0.00000000	6,831.97914	21,899.52012554
17	石川	237 金沢	9,023	15,067.54098554	0.00000000	6,831.97914	21,899.52012554
17	石川	237 金沢	7,941	15,067.54098554	0.00000000	6,831.97914	21,899.52012554
17	石川	237 金沢	24,971	15,067.54098554	0.00000000	6,831.97914	21,899.52012554
17	石川	237 金沢	3,970	15,067.54098554	0.00000000	6,831.97914	21,899.52012554
17	石川	237 金沢	4,968	15,067.54098554	0.00000000	6,831.97914	21,899.52012554
17	石川	237 金沢	6,270	15,067.54098554	0.00000000	6,831.97914	21,899.52012554
17	石川	237 金沢	8,235	15,067.54098554	0.00000000	6,831.97914	21,899.52012554
17	石川	237 金沢	2,015	15,067.54098554	0.00000000	6,831.97914	21,899.52012554
17	石川	237 金沢	222	15,067.54098554	0.00000000	6,831.97914	21,899.52012554
17	石川	237 金沢	170	15,067.54098554	0.00000000	6,831.97914	21,899.52012554
17	石川	237 金沢	37,496	15,067.54098554	0.00000000	6,831.97914	21,899.52012554
17	石川	238 七尾	10,270	15,067.54098554	0.00000000	6,831.97914	21,899.52012554

都道府県	単料金区域	局	a. アナログ加入者回線数 (回線)	b. 端末回線コスト単価 (円/回線)	c. 端末系交換設備のうち 回線数の増減に応じて当 該設備に係る費用が増減 するもの単価 (円/回線)	d. 設備利用部門の基礎的 電気通信設備原価の単価 (円/回線)	e. 加入者回線単価 (円/回線)
算定方法			総務省モデル (出力値)より		Ⅲのc	総務省モデル (入力値)より	b+c+d
17	石川	238 七尾	1,922	15,067.54098554	0.00000000	6,831.97914	21,899.52012554
17	石川	238 七尾	2,673	15,067.54098554	0.00000000	6,831.97914	21,899.52012554
17	石川	238 七尾	399	15,067.54098554	0.00000000	6,831.97914	21,899.52012554
17	石川	238 七尾	563	15,067.54098554	0.00000000	6,831.97914	21,899.52012554
17	石川	239 小松	16,946	15,067.54098554	0.00000000	6,831.97914	21,899.52012554
17	石川	239 小松	5,513	15,067.54098554	0.00000000	6,831.97914	21,899.52012554
17	石川	239 小松	1,283	15,067.54098554	0.00000000	6,831.97914	21,899.52012554
17	石川	239 小松	2,736	15,067.54098554	0.00000000	6,831.97914	21,899.52012554
17	石川	239 小松	418	15,067.54098554	0.00000000	6,831.97914	21,899.52012554
17	石川	239 小松	248	15,067.54098554	0.00000000	6,831.97914	21,899.52012554
17	石川	239 小松	47	15,067.54098554	0.00000000	6,831.97914	21,899.52012554
17	石川	240 輪島	6,928	15,067.54098554	0.00000000	6,831.97914	21,899.52012554
17	石川	240 輪島	567	15,067.54098554	0.00000000	6,831.97914	21,899.52012554
17	石川	240 輪島	1,083	15,067.54098554	0.00000000	6,831.97914	21,899.52012554
17	石川	240 輪島	417	15,067.54098554	0.00000000	6,831.97914	21,899.52012554
17	石川	240 輪島	203	15,067.54098554	0.00000000	6,831.97914	21,899.52012554
17	石川	244 能都	4,354	15,067.54098554	0.00000000	6,831.97914	21,899.52012554
17	石川	244 能都	1,129	15,067.54098554	0.00000000	6,831.97914	21,899.52012554
17	石川	244 能都	614	15,067.54098554	0.00000000	6,831.97914	21,899.52012554
17	石川	244 能都	609	15,067.54098554	0.00000000	6,831.97914	21,899.52012554
17	石川	244 能都	162	15,067.54098554	0.00000000	6,831.97914	21,899.52012554
17	石川	241 加賀	6,571	15,067.54098554	0.00000000	6,831.97914	21,899.52012554
17	石川	241 加賀	5,131	15,067.54098554	0.00000000	6,831.97914	21,899.52012554
17	石川	241 加賀	5,457	15,067.54098554	0.00000000	6,831.97914	21,899.52012554
17	石川	241 加賀	328	15,067.54098554	0.00000000	6,831.97914	21,899.52012554
17	石川	242 羽咋	5,398	15,067.54098554	0.00000000	6,831.97914	21,899.52012554
17	石川	242 羽咋	2,002	15,067.54098554	0.00000000	6,831.97914	21,899.52012554
17	石川	242 羽咋	381	15,067.54098554	0.00000000	6,831.97914	21,899.52012554
17	石川	242 羽咋	330	15,067.54098554	0.00000000	6,831.97914	21,899.52012554
17	石川	237 金沢	12,708	15,067.54098554	0.00000000	6,831.97914	21,899.52012554
17	石川	237 金沢	1,819	15,067.54098554	0.00000000	6,831.97914	21,899.52012554
17	石川	241 加賀	2,772	15,067.54098554	0.00000000	6,831.97914	21,899.52012554
17	石川	239 小松	3,326	15,067.54098554	0.00000000	6,831.97914	21,899.52012554
17	石川	239 小松	3,697	15,067.54098554	0.00000000	6,831.97914	21,899.52012554
17	石川	239 小松	3,364	15,067.54098554	0.00000000	6,831.97914	21,899.52012554
17	石川	237 金沢	2,164	15,067.54098554	0.00000000	6,831.97914	21,899.52012554
17	石川	237 金沢	3,859	15,067.54098554	0.00000000	6,831.97914	21,899.52012554
17	石川	237 金沢	8,361	15,067.54098554	0.00000000	6,831.97914	21,899.52012554
17	石川	237 金沢	11,136	15,067.54098554	0.00000000	6,831.97914	21,899.52012554
17	石川	237 金沢	312	15,067.54098554	0.00000000	6,831.97914	21,899.52012554
17	石川	237 金沢	374	15,067.54098554	0.00000000	6,831.97914	21,899.52012554
17	石川	237 金沢	193	15,067.54098554	0.00000000	6,831.97914	21,899.52012554
17	石川	237 金沢	272	15,067.54098554	0.00000000	6,831.97914	21,899.52012554
17	石川	237 金沢	4,936	15,067.54098554	0.00000000	6,831.97914	21,899.52012554
17	石川	237 金沢	594	15,067.54098554	0.00000000	6,831.97914	21,899.52012554
17	石川	237 金沢	203	15,067.54098554	0.00000000	6,831.97914	21,899.52012554
17	石川	237 金沢	2,016	15,067.54098554	0.00000000	6,831.97914	21,899.52012554
17	石川	237 金沢	1,303	15,067.54098554	0.00000000	6,831.97914	21,899.52012554
17	石川	237 金沢	2,899	15,067.54098554	0.00000000	6,831.97914	21,899.52012554
17	石川	237 金沢	3,131	15,067.54098554	0.00000000	6,831.97914	21,899.52012554
17	石川	242 羽咋	1,755	15,067.54098554	0.00000000	6,831.97914	21,899.52012554
17	石川	242 羽咋	309	15,067.54098554	0.00000000	6,831.97914	21,899.52012554
17	石川	242 羽咋	400	15,067.54098554	0.00000000	6,831.97914	21,899.52012554
17	石川	242 羽咋	235	15,067.54098554	0.00000000	6,831.97914	21,899.52012554
17	石川	242 羽咋	206	15,067.54098554	0.00000000	6,831.97914	21,899.52012554
17	石川	242 羽咋	1,961	15,067.54098554	0.00000000	6,831.97914	21,899.52012554
17	石川	242 羽咋	3,489	15,067.54098554	0.00000000	6,831.97914	21,899.52012554
17	石川	242 羽咋	425	15,067.54098554	0.00000000	6,831.97914	21,899.52012554
17	石川	242 羽咋	621	15,067.54098554	0.00000000	6,831.97914	21,899.52012554
17	石川	242 羽咋	419	15,067.54098554	0.00000000	6,831.97914	21,899.52012554
17	石川	242 羽咋	2,315	15,067.54098554	0.00000000	6,831.97914	21,899.52012554
17	石川	238 七尾	1,616	15,067.54098554	0.00000000	6,831.97914	21,899.52012554
17	石川	238 七尾	1,562	15,067.54098554	0.00000000	6,831.97914	21,899.52012554
17	石川	238 七尾	1,921	15,067.54098554	0.00000000	6,831.97914	21,899.52012554
17	石川	238 七尾	1,418	15,067.54098554	0.00000000	6,831.97914	21,899.52012554
17	石川	238 七尾	808	15,067.54098554	0.00000000	6,831.97914	21,899.52012554
17	石川	238 七尾	299	15,067.54098554	0.00000000	6,831.97914	21,899.52012554
17	石川	238 七尾	541	15,067.54098554	0.00000000	6,831.97914	21,899.52012554
17	石川	238 七尾	1,198	15,067.54098554	0.00000000	6,831.97914	21,899.52012554
17	石川	240 輪島	2,441	15,067.54098554	0.00000000	6,831.97914	21,899.52012554
17	石川	240 輪島	677	15,067.54098554	0.00000000	6,831.97914	21,899.52012554
17	石川	240 輪島	420	15,067.54098554	0.00000000	6,831.97914	21,899.52012554
17	石川	240 輪島	411	15,067.54098554	0.00000000	6,831.97914	21,899.52012554
17	石川	240 輪島	1,587	15,067.54098554	0.00000000	6,831.97914	21,899.52012554
17	石川	240 輪島	653	15,067.54098554	0.00000000	6,831.97914	21,899.52012554
17	石川	240 輪島	619	15,067.54098554	0.00000000	6,831.97914	21,899.52012554
17	石川	240 輪島	267	15,067.54098554	0.00000000	6,831.97914	21,899.52012554
17	石川	244 能都	2,923	15,067.54098554	0.00000000	6,831.97914	21,899.52012554
17	石川	244 能都	960	15,067.54098554	0.00000000	6,831.97914	21,899.52012554
17	石川	244 能都	1,349	15,067.54098554	0.00000000	6,831.97914	21,899.52012554
17	石川	244 能都	1,557	15,067.54098554	0.00000000	6,831.97914	21,899.52012554
17	石川	244 能都	1,006	15,067.54098554	0.00000000	6,831.97914	21,899.52012554
18	福井	245 福井	27,112	15,067.54098554	0.00000000	6,831.97914	21,899.52012554
18	福井	245 福井	10,426	15,067.54098554	0.00000000	6,831.97914	21,899.52012554
18	福井	245 福井	15,126	15,067.54098554	0.00000000	6,831.97914	21,899.52012554
18	福井	245 福井	891	15,067.54098554	0.00000000	6,831.97914	21,899.52012554
18	福井	245 福井	3,423	15,067.54098554	0.00000000	6,831.97914	21,899.52012554

都道府県	単料金区域	局	a. アナログ加入者回線数 (回線)	b. 端末回線コスト単価 (円/回線)	c. 端末系交換設備のうち 回線数の増減に応じて当 該設備に係る費用が増減 するもの単価 (円/回線)	d. 設備利用部門の基礎的 電気通信業務原価の単価 (円/回線)	e. 加入者回線単価 (円/回線)
算定方法			総務省モデル (出力値)より		Ⅲのc	総務省モデル (入力値)より	b+c+d
18	福井	245 福井	2,914	15,067.54098554	0.00000000	6,831.97914	21,899.52012554
18	福井	245 福井	504	15,067.54098554	0.00000000	6,831.97914	21,899.52012554
18	福井	245 福井	292	15,067.54098554	0.00000000	6,831.97914	21,899.52012554
18	福井	245 福井	134	15,067.54098554	0.00000000	6,831.97914	21,899.52012554
18	福井	245 福井	2,284	15,067.54098554	0.00000000	6,831.97914	21,899.52012554
18	福井	245 福井	130	15,067.54098554	0.00000000	6,831.97914	21,899.52012554
18	福井	245 福井	411	15,067.54098554	0.00000000	6,831.97914	21,899.52012554
18	福井	245 福井	709	15,067.54098554	0.00000000	6,831.97914	21,899.52012554
18	福井	245 福井	405	15,067.54098554	0.00000000	6,831.97914	21,899.52012554
18	福井	245 福井	657	15,067.54098554	0.00000000	6,831.97914	21,899.52012554
18	福井	246 敦賀	20,597	15,067.54098554	0.00000000	6,831.97914	21,899.52012554
18	福井	246 敦賀	355	15,067.54098554	0.00000000	6,831.97914	21,899.52012554
18	福井	246 敦賀	409	15,067.54098554	0.00000000	6,831.97914	21,899.52012554
18	福井	246 敦賀	357	15,067.54098554	0.00000000	6,831.97914	21,899.52012554
18	福井	247 武生	16,989	15,067.54098554	0.00000000	6,831.97914	21,899.52012554
18	福井	247 武生	1,140	15,067.54098554	0.00000000	6,831.97914	21,899.52012554
18	福井	247 武生	541	15,067.54098554	0.00000000	6,831.97914	21,899.52012554
18	福井	248 小浜	6,345	15,067.54098554	0.00000000	6,831.97914	21,899.52012554
18	福井	248 小浜	2,689	15,067.54098554	0.00000000	6,831.97914	21,899.52012554
18	福井	248 小浜	175	15,067.54098554	0.00000000	6,831.97914	21,899.52012554
18	福井	248 小浜	299	15,067.54098554	0.00000000	6,831.97914	21,899.52012554
18	福井	248 小浜	429	15,067.54098554	0.00000000	6,831.97914	21,899.52012554
18	福井	248 小浜	620	15,067.54098554	0.00000000	6,831.97914	21,899.52012554
18	福井	249 大野	6,851	15,067.54098554	0.00000000	6,831.97914	21,899.52012554
18	福井	249 大野	466	15,067.54098554	0.00000000	6,831.97914	21,899.52012554
18	福井	249 大野	262	15,067.54098554	0.00000000	6,831.97914	21,899.52012554
18	福井	249 大野	4,330	15,067.54098554	0.00000000	6,831.97914	21,899.52012554
18	福井	249 大野	1,058	15,067.54098554	0.00000000	6,831.97914	21,899.52012554
18	福井	249 大野	57	15,067.54098554	0.00000000	6,831.97914	21,899.52012554
18	福井	247 武生	11,277	15,067.54098554	0.00000000	6,831.97914	21,899.52012554
18	福井	247 武生	1,853	15,067.54098554	0.00000000	6,831.97914	21,899.52012554
18	福井	247 武生	1,625	15,067.54098554	0.00000000	6,831.97914	21,899.52012554
18	福井	245 福井	505	15,067.54098554	0.00000000	6,831.97914	21,899.52012554
18	福井	245 福井	365	15,067.54098554	0.00000000	6,831.97914	21,899.52012554
18	福井	245 福井	96	15,067.54098554	0.00000000	6,831.97914	21,899.52012554
18	福井	245 福井	2,638	15,067.54098554	0.00000000	6,831.97914	21,899.52012554
18	福井	245 福井	1,327	15,067.54098554	0.00000000	6,831.97914	21,899.52012554
18	福井	245 福井	611	15,067.54098554	0.00000000	6,831.97914	21,899.52012554
18	福井	249 大野	212	15,067.54098554	0.00000000	6,831.97914	21,899.52012554
18	福井	245 福井	5,200	15,067.54098554	0.00000000	6,831.97914	21,899.52012554
18	福井	245 福井	2,996	15,067.54098554	0.00000000	6,831.97914	21,899.52012554
18	福井	245 福井	440	15,067.54098554	0.00000000	6,831.97914	21,899.52012554
18	福井	245 福井	2,498	15,067.54098554	0.00000000	6,831.97914	21,899.52012554
18	福井	245 福井	568	15,067.54098554	0.00000000	6,831.97914	21,899.52012554
18	福井	245 福井	540	15,067.54098554	0.00000000	6,831.97914	21,899.52012554
18	福井	245 福井	7,843	15,067.54098554	0.00000000	6,831.97914	21,899.52012554
18	福井	245 福井	4,031	15,067.54098554	0.00000000	6,831.97914	21,899.52012554
18	福井	245 福井	1,541	15,067.54098554	0.00000000	6,831.97914	21,899.52012554
18	福井	247 武生	2,748	15,067.54098554	0.00000000	6,831.97914	21,899.52012554
18	福井	247 武生	827	15,067.54098554	0.00000000	6,831.97914	21,899.52012554
18	福井	247 武生	1,026	15,067.54098554	0.00000000	6,831.97914	21,899.52012554
18	福井	247 武生	1,201	15,067.54098554	0.00000000	6,831.97914	21,899.52012554
18	福井	247 武生	454	15,067.54098554	0.00000000	6,831.97914	21,899.52012554
18	福井	247 武生	1,995	15,067.54098554	0.00000000	6,831.97914	21,899.52012554
18	福井	247 武生	760	15,067.54098554	0.00000000	6,831.97914	21,899.52012554
18	福井	247 武生	1,057	15,067.54098554	0.00000000	6,831.97914	21,899.52012554
18	福井	247 武生	304	15,067.54098554	0.00000000	6,831.97914	21,899.52012554
18	福井	245 福井	403	15,067.54098554	0.00000000	6,831.97914	21,899.52012554
18	福井	247 武生	948	15,067.54098554	0.00000000	6,831.97914	21,899.52012554
18	福井	245 福井	1,993	15,067.54098554	0.00000000	6,831.97914	21,899.52012554
18	福井	246 敦賀	1,850	15,067.54098554	0.00000000	6,831.97914	21,899.52012554
18	福井	246 敦賀	195	15,067.54098554	0.00000000	6,831.97914	21,899.52012554
18	福井	246 敦賀	203	15,067.54098554	0.00000000	6,831.97914	21,899.52012554
18	福井	246 敦賀	2,177	15,067.54098554	0.00000000	6,831.97914	21,899.52012554
18	福井	246 敦賀	698	15,067.54098554	0.00000000	6,831.97914	21,899.52012554
18	福井	246 敦賀	494	15,067.54098554	0.00000000	6,831.97914	21,899.52012554
18	福井	248 小浜	1,425	15,067.54098554	0.00000000	6,831.97914	21,899.52012554
18	福井	248 小浜	457	15,067.54098554	0.00000000	6,831.97914	21,899.52012554
18	福井	248 小浜	771	15,067.54098554	0.00000000	6,831.97914	21,899.52012554
18	福井	248 小浜	3,163	15,067.54098554	0.00000000	6,831.97914	21,899.52012554
18	福井	248 小浜	419	15,067.54098554	0.00000000	6,831.97914	21,899.52012554
18	福井	248 小浜	2,037	15,067.54098554	0.00000000	6,831.97914	21,899.52012554
18	福井	248 小浜	351	15,067.54098554	0.00000000	6,831.97914	21,899.52012554
21	岐阜	270 岐阜	10,396	15,067.54098554	0.00000000	6,831.97914	21,899.52012554
21	岐阜	270 岐阜	10,052	15,067.54098554	0.00000000	6,831.97914	21,899.52012554
21	岐阜	270 岐阜	20,341	15,067.54098554	0.00000000	6,831.97914	21,899.52012554
21	岐阜	270 岐阜	17,790	15,067.54098554	0.00000000	6,831.97914	21,899.52012554
21	岐阜	270 岐阜	21,771	15,067.54098554	0.00000000	6,831.97914	21,899.52012554
21	岐阜	270 岐阜	2,263	15,067.54098554	0.00000000	6,831.97914	21,899.52012554
21	岐阜	270 岐阜	8,533	15,067.54098554	0.00000000	6,831.97914	21,899.52012554
21	岐阜	270 岐阜	2,698	15,067.54098554	0.00000000	6,831.97914	21,899.52012554
21	岐阜	270 岐阜	5,822	15,067.54098554	0.00000000	6,831.97914	21,899.52012554
21	岐阜	270 岐阜	260	15,067.54098554	0.00000000	6,831.97914	21,899.52012554
21	岐阜	270 岐阜	495	15,067.54098554	0.00000000	6,831.97914	21,899.52012554
21	岐阜	271 大垣	2,470	15,067.54098554	0.00000000	6,831.97914	21,899.52012554
21	岐阜	271 大垣	5,493	15,067.54098554	0.00000000	6,831.97914	21,899.52012554
21	岐阜	271 大垣	7,827	15,067.54098554	0.00000000	6,831.97914	21,899.52012554

都道府県	単料金区域	局	a. アナログ加入者回線数 (回線)	b. 端末回線コスト単価 (円/回線)	c. 端末系交換設備のうち 回線数の増減に応じて当 該設備に係る費用が増減 するもの単価 (円/回線)	d. 設備利用部門の基礎的 電気通信業務原価の単価 (円/回線)	e. 加入者回線単価 (円/回線)
算定方法			総務省モデル (出力値)より		Ⅲのc	総務省モデル (入力値)より	b+c+d
21 岐阜	271 大垣		25,650	15,067.54098554	0.00000000	6,831.97914	21,899.52012554
21 岐阜	272 高山		80	15,067.54098554	0.00000000	6,831.97914	21,899.52012554
21 岐阜	272 高山		19,753	15,067.54098554	0.00000000	6,831.97914	21,899.52012554
21 岐阜	273 多治見		17,454	15,067.54098554	0.00000000	6,831.97914	21,899.52012554
21 岐阜	273 多治見		6,336	15,067.54098554	0.00000000	6,831.97914	21,899.52012554
21 岐阜	274 関		14,987	15,067.54098554	0.00000000	6,831.97914	21,899.52012554
21 岐阜	274 関		366	15,067.54098554	0.00000000	6,831.97914	21,899.52012554
21 岐阜	274 関		2,520	15,067.54098554	0.00000000	6,831.97914	21,899.52012554
21 岐阜	275 中津川		418	15,067.54098554	0.00000000	6,831.97914	21,899.52012554
21 岐阜	275 中津川		8,644	15,067.54098554	0.00000000	6,831.97914	21,899.52012554
21 岐阜	275 中津川		388	15,067.54098554	0.00000000	6,831.97914	21,899.52012554
21 岐阜	275 中津川		2,709	15,067.54098554	0.00000000	6,831.97914	21,899.52012554
21 岐阜	275 中津川		976	15,067.54098554	0.00000000	6,831.97914	21,899.52012554
21 岐阜	275 中津川		487	15,067.54098554	0.00000000	6,831.97914	21,899.52012554
21 岐阜	274 関		3,800	15,067.54098554	0.00000000	6,831.97914	21,899.52012554
21 岐阜	274 関		1,046	15,067.54098554	0.00000000	6,831.97914	21,899.52012554
21 岐阜	274 関		284	15,067.54098554	0.00000000	6,831.97914	21,899.52012554
21 岐阜	273 多治見		7,211	15,067.54098554	0.00000000	6,831.97914	21,899.52012554
21 岐阜	273 多治見		953	15,067.54098554	0.00000000	6,831.97914	21,899.52012554
21 岐阜	273 多治見		653	15,067.54098554	0.00000000	6,831.97914	21,899.52012554
21 岐阜	273 多治見		1,122	15,067.54098554	0.00000000	6,831.97914	21,899.52012554
21 岐阜	270 岐阜		8,860	15,067.54098554	0.00000000	6,831.97914	21,899.52012554
21 岐阜	270 岐阜		3,437	15,067.54098554	0.00000000	6,831.97914	21,899.52012554
21 岐阜	276 恵那		7,676	15,067.54098554	0.00000000	6,831.97914	21,899.52012554
21 岐阜	276 恵那		385	15,067.54098554	0.00000000	6,831.97914	21,899.52012554
21 岐阜	276 恵那		189	15,067.54098554	0.00000000	6,831.97914	21,899.52012554
21 岐阜	276 恵那		1,333	15,067.54098554	0.00000000	6,831.97914	21,899.52012554
21 岐阜	276 恵那		375	15,067.54098554	0.00000000	6,831.97914	21,899.52012554
21 岐阜	277 美濃加茂		15,255	15,067.54098554	0.00000000	6,831.97914	21,899.52012554
21 岐阜	277 美濃加茂		464	15,067.54098554	0.00000000	6,831.97914	21,899.52012554
21 岐阜	273 多治見		8,777	15,067.54098554	0.00000000	6,831.97914	21,899.52012554
21 岐阜	273 多治見		3,294	15,067.54098554	0.00000000	6,831.97914	21,899.52012554
21 岐阜	273 多治見		682	15,067.54098554	0.00000000	6,831.97914	21,899.52012554
21 岐阜	273 多治見		2,542	15,067.54098554	0.00000000	6,831.97914	21,899.52012554
21 岐阜	270 岐阜		16,380	15,067.54098554	0.00000000	6,831.97914	21,899.52012554
21 岐阜	270 岐阜		10,616	15,067.54098554	0.00000000	6,831.97914	21,899.52012554
21 岐阜	270 岐阜		923	15,067.54098554	0.00000000	6,831.97914	21,899.52012554
21 岐阜	277 美濃加茂		8,743	15,067.54098554	0.00000000	6,831.97914	21,899.52012554
21 岐阜	277 美濃加茂		2,705	15,067.54098554	0.00000000	6,831.97914	21,899.52012554
21 岐阜	277 美濃加茂		5,049	15,067.54098554	0.00000000	6,831.97914	21,899.52012554
23 愛知	303 一宮		1,606	15,067.54098554	0.00000000	6,831.97914	21,899.52012554
21 岐阜	270 岐阜		6,929	15,067.54098554	0.00000000	6,831.97914	21,899.52012554
21 岐阜	270 岐阜		2,383	15,067.54098554	0.00000000	6,831.97914	21,899.52012554
21 岐阜	271 大垣		2,518	15,067.54098554	0.00000000	6,831.97914	21,899.52012554
21 岐阜	271 大垣		587	15,067.54098554	0.00000000	6,831.97914	21,899.52012554
21 岐阜	271 大垣		1,558	15,067.54098554	0.00000000	6,831.97914	21,899.52012554
21 岐阜	271 大垣		482	15,067.54098554	0.00000000	6,831.97914	21,899.52012554
21 岐阜	271 大垣		1,852	15,067.54098554	0.00000000	6,831.97914	21,899.52012554
21 岐阜	271 大垣		1,798	15,067.54098554	0.00000000	6,831.97914	21,899.52012554
21 岐阜	271 大垣		5,183	15,067.54098554	0.00000000	6,831.97914	21,899.52012554
21 岐阜	271 大垣		1,899	15,067.54098554	0.00000000	6,831.97914	21,899.52012554
21 岐阜	271 大垣		847	15,067.54098554	0.00000000	6,831.97914	21,899.52012554
21 岐阜	271 大垣		719	15,067.54098554	0.00000000	6,831.97914	21,899.52012554
21 岐阜	271 大垣		6,685	15,067.54098554	0.00000000	6,831.97914	21,899.52012554
21 岐阜	271 大垣		2,276	15,067.54098554	0.00000000	6,831.97914	21,899.52012554
21 岐阜	271 大垣		4,845	15,067.54098554	0.00000000	6,831.97914	21,899.52012554
21 岐阜	271 大垣		1,900	15,067.54098554	0.00000000	6,831.97914	21,899.52012554
21 岐阜	271 大垣		2,770	15,067.54098554	0.00000000	6,831.97914	21,899.52012554
21 岐阜	271 大垣		1,834	15,067.54098554	0.00000000	6,831.97914	21,899.52012554
21 岐阜	278 揖斐川		4,740	15,067.54098554	0.00000000	6,831.97914	21,899.52012554
21 岐阜	278 揖斐川		937	15,067.54098554	0.00000000	6,831.97914	21,899.52012554
21 岐阜	278 揖斐川		5,618	15,067.54098554	0.00000000	6,831.97914	21,899.52012554
21 岐阜	278 揖斐川		5,512	15,067.54098554	0.00000000	6,831.97914	21,899.52012554
21 岐阜	278 揖斐川		495	15,067.54098554	0.00000000	6,831.97914	21,899.52012554
21 岐阜	278 揖斐川		399	15,067.54098554	0.00000000	6,831.97914	21,899.52012554
21 岐阜	279 高富		10	15,067.54098554	0.00000000	6,831.97914	21,899.52012554
21 岐阜	278 揖斐川		251	15,067.54098554	0.00000000	6,831.97914	21,899.52012554
21 岐阜	278 揖斐川		233	15,067.54098554	0.00000000	6,831.97914	21,899.52012554
21 岐阜	270 岐阜		8,379	15,067.54098554	0.00000000	6,831.97914	21,899.52012554
21 岐阜	279 高富		1,802	15,067.54098554	0.00000000	6,831.97914	21,899.52012554
21 岐阜	279 高富		464	15,067.54098554	0.00000000	6,831.97914	21,899.52012554
21 岐阜	270 岐阜		8,198	15,067.54098554	0.00000000	6,831.97914	21,899.52012554
21 岐阜	270 岐阜		2,330	15,067.54098554	0.00000000	6,831.97914	21,899.52012554
21 岐阜	279 高富		891	15,067.54098554	0.00000000	6,831.97914	21,899.52012554
21 岐阜	279 高富		6,036	15,067.54098554	0.00000000	6,831.97914	21,899.52012554
21 岐阜	279 高富		897	15,067.54098554	0.00000000	6,831.97914	21,899.52012554
21 岐阜	279 高富		1,626	15,067.54098554	0.00000000	6,831.97914	21,899.52012554
21 岐阜	279 高富		991	15,067.54098554	0.00000000	6,831.97914	21,899.52012554
21 岐阜	279 高富		385	15,067.54098554	0.00000000	6,831.97914	21,899.52012554
21 岐阜	279 高富		815	15,067.54098554	0.00000000	6,831.97914	21,899.52012554
21 岐阜	279 高富		651	15,067.54098554	0.00000000	6,831.97914	21,899.52012554
21 岐阜	274 関		1,307	15,067.54098554	0.00000000	6,831.97914	21,899.52012554
21 岐阜	274 関		863	15,067.54098554	0.00000000	6,831.97914	21,899.52012554
21 岐阜	274 関		483	15,067.54098554	0.00000000	6,831.97914	21,899.52012554
21 岐阜	280 郡上八幡		4,313	15,067.54098554	0.00000000	6,831.97914	21,899.52012554
21 岐阜	280 郡上八幡		209	15,067.54098554	0.00000000	6,831.97914	21,899.52012554
21 岐阜	280 郡上八幡		151	15,067.54098554	0.00000000	6,831.97914	21,899.52012554

都道府県	単料金区域	局	a. アナログ加入者回線数 (回線)	b. 端末回線コスト単価 (円/回線)	c. 端末系交換設備のうち 回線数の増減に応じて当 該設備に係る費用が増減 するもの単価 (円/回線)	d. 設備利用部門の基礎的 電気通信業務原価の単価 (円/回線)	e. 加入者回線単価 (円/回線)
算定方法			総務省モデル (出力値)より		Ⅲのc	総務省モデル (入力値)より	b+c+d
21 岐阜	280 郡上八幡		394	15,067.54098554	0.00000000	6,831.97914	21,899.52012554
21 岐阜	280 郡上八幡		565	15,067.54098554	0.00000000	6,831.97914	21,899.52012554
21 岐阜	280 郡上八幡		1,923	15,067.54098554	0.00000000	6,831.97914	21,899.52012554
21 岐阜	280 郡上八幡		3,039	15,067.54098554	0.00000000	6,831.97914	21,899.52012554
21 岐阜	280 郡上八幡		462	15,067.54098554	0.00000000	6,831.97914	21,899.52012554
21 岐阜	280 郡上八幡		304	15,067.54098554	0.00000000	6,831.97914	21,899.52012554
21 岐阜	280 郡上八幡		141	15,067.54098554	0.00000000	6,831.97914	21,899.52012554
21 岐阜	280 郡上八幡		846	15,067.54098554	0.00000000	6,831.97914	21,899.52012554
21 岐阜	280 郡上八幡		266	15,067.54098554	0.00000000	6,831.97914	21,899.52012554
21 岐阜	280 郡上八幡		1,388	15,067.54098554	0.00000000	6,831.97914	21,899.52012554
21 岐阜	280 郡上八幡		515	15,067.54098554	0.00000000	6,831.97914	21,899.52012554
21 岐阜	280 郡上八幡		72	15,067.54098554	0.00000000	6,831.97914	21,899.52012554
21 岐阜	280 郡上八幡		700	15,067.54098554	0.00000000	6,831.97914	21,899.52012554
21 岐阜	277 美濃加茂		1,222	15,067.54098554	0.00000000	6,831.97914	21,899.52012554
21 岐阜	277 美濃加茂		2,143	15,067.54098554	0.00000000	6,831.97914	21,899.52012554
21 岐阜	277 美濃加茂		495	15,067.54098554	0.00000000	6,831.97914	21,899.52012554
21 岐阜	277 美濃加茂		475	15,067.54098554	0.00000000	6,831.97914	21,899.52012554
21 岐阜	277 美濃加茂		2,046	15,067.54098554	0.00000000	6,831.97914	21,899.52012554
21 岐阜	277 美濃加茂		414	15,067.54098554	0.00000000	6,831.97914	21,899.52012554
21 岐阜	277 美濃加茂		116	15,067.54098554	0.00000000	6,831.97914	21,899.52012554
21 岐阜	281 美濃白川		1,210	15,067.54098554	0.00000000	6,831.97914	21,899.52012554
21 岐阜	281 美濃白川		406	15,067.54098554	0.00000000	6,831.97914	21,899.52012554
21 岐阜	281 美濃白川		796	15,067.54098554	0.00000000	6,831.97914	21,899.52012554
21 岐阜	281 美濃白川		624	15,067.54098554	0.00000000	6,831.97914	21,899.52012554
21 岐阜	281 美濃白川		488	15,067.54098554	0.00000000	6,831.97914	21,899.52012554
21 岐阜	281 美濃白川		1,047	15,067.54098554	0.00000000	6,831.97914	21,899.52012554
21 岐阜	277 美濃加茂		3,929	15,067.54098554	0.00000000	6,831.97914	21,899.52012554
21 岐阜	277 美濃加茂		253	15,067.54098554	0.00000000	6,831.97914	21,899.52012554
21 岐阜	273 多治見		3,810	15,067.54098554	0.00000000	6,831.97914	21,899.52012554
21 岐阜	275 中津川		1,235	15,067.54098554	0.00000000	6,831.97914	21,899.52012554
21 岐阜	275 中津川		205	15,067.54098554	0.00000000	6,831.97914	21,899.52012554
21 岐阜	275 中津川		732	15,067.54098554	0.00000000	6,831.97914	21,899.52012554
21 岐阜	275 中津川		1,393	15,067.54098554	0.00000000	6,831.97914	21,899.52012554
21 岐阜	275 中津川		1,328	15,067.54098554	0.00000000	6,831.97914	21,899.52012554
21 岐阜	276 恵那		936	15,067.54098554	0.00000000	6,831.97914	21,899.52012554
21 岐阜	276 恵那		1,373	15,067.54098554	0.00000000	6,831.97914	21,899.52012554
21 岐阜	276 恵那		1,241	15,067.54098554	0.00000000	6,831.97914	21,899.52012554
21 岐阜	276 恵那		112	15,067.54098554	0.00000000	6,831.97914	21,899.52012554
21 岐阜	276 恵那		1,847	15,067.54098554	0.00000000	6,831.97914	21,899.52012554
21 岐阜	276 恵那		235	15,067.54098554	0.00000000	6,831.97914	21,899.52012554
21 岐阜	276 恵那		690	15,067.54098554	0.00000000	6,831.97914	21,899.52012554
21 岐阜	282 下呂		2,782	15,067.54098554	0.00000000	6,831.97914	21,899.52012554
21 岐阜	282 下呂		126	15,067.54098554	0.00000000	6,831.97914	21,899.52012554
21 岐阜	282 下呂		875	15,067.54098554	0.00000000	6,831.97914	21,899.52012554
21 岐阜	282 下呂		1,330	15,067.54098554	0.00000000	6,831.97914	21,899.52012554
21 岐阜	282 下呂		3,743	15,067.54098554	0.00000000	6,831.97914	21,899.52012554
21 岐阜	282 下呂		1,017	15,067.54098554	0.00000000	6,831.97914	21,899.52012554
21 岐阜	282 下呂		328	15,067.54098554	0.00000000	6,831.97914	21,899.52012554
21 岐阜	282 下呂		357	15,067.54098554	0.00000000	6,831.97914	21,899.52012554
21 岐阜	282 下呂		465	15,067.54098554	0.00000000	6,831.97914	21,899.52012554
21 岐阜	282 下呂		2,175	15,067.54098554	0.00000000	6,831.97914	21,899.52012554
21 岐阜	282 下呂		424	15,067.54098554	0.00000000	6,831.97914	21,899.52012554
21 岐阜	272 高山		677	15,067.54098554	0.00000000	6,831.97914	21,899.52012554
21 岐阜	272 高山		193	15,067.54098554	0.00000000	6,831.97914	21,899.52012554
21 岐阜	272 高山		90	15,067.54098554	0.00000000	6,831.97914	21,899.52012554
21 岐阜	272 高山		545	15,067.54098554	0.00000000	6,831.97914	21,899.52012554
21 岐阜	272 高山		164	15,067.54098554	0.00000000	6,831.97914	21,899.52012554
21 岐阜	282 下呂		56	15,067.54098554	0.00000000	6,831.97914	21,899.52012554
21 岐阜	283 荘川		466	15,067.54098554	0.00000000	6,831.97914	21,899.52012554
21 岐阜	283 荘川		295	15,067.54098554	0.00000000	6,831.97914	21,899.52012554
21 岐阜	283 荘川		647	15,067.54098554	0.00000000	6,831.97914	21,899.52012554
21 岐阜	272 高山		556	15,067.54098554	0.00000000	6,831.97914	21,899.52012554
21 岐阜	272 高山		837	15,067.54098554	0.00000000	6,831.97914	21,899.52012554
21 岐阜	272 高山		377	15,067.54098554	0.00000000	6,831.97914	21,899.52012554
21 岐阜	272 高山		112	15,067.54098554	0.00000000	6,831.97914	21,899.52012554
21 岐阜	272 高山		12	15,067.54098554	0.00000000	6,831.97914	21,899.52012554
21 岐阜	272 高山		253	15,067.54098554	0.00000000	6,831.97914	21,899.52012554
21 岐阜	272 高山		3,181	15,067.54098554	0.00000000	6,831.97914	21,899.52012554
21 岐阜	272 高山		587	15,067.54098554	0.00000000	6,831.97914	21,899.52012554
21 岐阜	272 高山		1,799	15,067.54098554	0.00000000	6,831.97914	21,899.52012554
21 岐阜	272 高山		329	15,067.54098554	0.00000000	6,831.97914	21,899.52012554
21 岐阜	272 高山		229	15,067.54098554	0.00000000	6,831.97914	21,899.52012554
21 岐阜	272 高山		103	15,067.54098554	0.00000000	6,831.97914	21,899.52012554
21 岐阜	284 神岡		4,088	15,067.54098554	0.00000000	6,831.97914	21,899.52012554
21 岐阜	284 神岡		190	15,067.54098554	0.00000000	6,831.97914	21,899.52012554
21 岐阜	284 神岡		1,065	15,067.54098554	0.00000000	6,831.97914	21,899.52012554
21 岐阜	284 神岡		702	15,067.54098554	0.00000000	6,831.97914	21,899.52012554
22 静岡	285 静岡		13,426	15,067.54098554	0.00000000	6,831.97914	21,899.52012554
22 静岡	285 静岡		18,237	15,067.54098554	0.00000000	6,831.97914	21,899.52012554
22 静岡	285 静岡		16,675	15,067.54098554	0.00000000	6,831.97914	21,899.52012554
22 静岡	285 静岡		28,046	15,067.54098554	0.00000000	6,831.97914	21,899.52012554
22 静岡	285 静岡		249	15,067.54098554	0.00000000	6,831.97914	21,899.52012554
22 静岡	285 静岡		938	15,067.54098554	0.00000000	6,831.97914	21,899.52012554
22 静岡	285 静岡		2,834	15,067.54098554	0.00000000	6,831.97914	21,899.52012554
22 静岡	285 静岡		518	15,067.54098554	0.00000000	6,831.97914	21,899.52012554
22 静岡	285 静岡		432	15,067.54098554	0.00000000	6,831.97914	21,899.52012554
22 静岡	285 静岡		4,931	15,067.54098554	0.00000000	6,831.97914	21,899.52012554

都道府県	単料金区域	局	a. アナログ加入者回線数 (回線)	b. 端末回線コスト単価 (円/回線)	c. 端末系交換設備のうち 回線数の増減に応じて当 該設備に係る費用が増減 するもの単価 (円/回線)	d. 設備利用部門の基礎的 電気通信設備原価の単価 (円/回線)	e. 加入者回線単価 (円/回線)
算定方法			総務省モデル (出力値)より		Ⅲのc	総務省モデル (入力値)より	b+c+d
22 静岡	285 静岡		5,042	15,067.54098554	0.00000000	6,831.97914	21,899.52012554
22 静岡	285 静岡		259	15,067.54098554	0.00000000	6,831.97914	21,899.52012554
22 静岡	285 静岡		337	15,067.54098554	0.00000000	6,831.97914	21,899.52012554
22 静岡	285 静岡		87	15,067.54098554	0.00000000	6,831.97914	21,899.52012554
22 静岡	285 静岡		229	15,067.54098554	0.00000000	6,831.97914	21,899.52012554
22 静岡	285 静岡		158	15,067.54098554	0.00000000	6,831.97914	21,899.52012554
22 静岡	285 静岡		45	15,067.54098554	0.00000000	6,831.97914	21,899.52012554
22 静岡	285 静岡		78	15,067.54098554	0.00000000	6,831.97914	21,899.52012554
22 静岡	285 静岡		26,541	15,067.54098554	0.00000000	6,831.97914	21,899.52012554
22 静岡	286 浜松		19,734	15,067.54098554	0.00000000	6,831.97914	21,899.52012554
22 静岡	286 浜松		12,885	15,067.54098554	0.00000000	6,831.97914	21,899.52012554
22 静岡	286 浜松		24,543	15,067.54098554	0.00000000	6,831.97914	21,899.52012554
22 静岡	286 浜松		16,947	15,067.54098554	0.00000000	6,831.97914	21,899.52012554
22 静岡	286 浜松		1,917	15,067.54098554	0.00000000	6,831.97914	21,899.52012554
22 静岡	286 浜松		4,510	15,067.54098554	0.00000000	6,831.97914	21,899.52012554
22 静岡	286 浜松		7,592	15,067.54098554	0.00000000	6,831.97914	21,899.52012554
22 静岡	286 浜松		8,424	15,067.54098554	0.00000000	6,831.97914	21,899.52012554
22 静岡	286 浜松		6,628	15,067.54098554	0.00000000	6,831.97914	21,899.52012554
22 静岡	286 浜松		1,323	15,067.54098554	0.00000000	6,831.97914	21,899.52012554
22 静岡	286 浜松		789	15,067.54098554	0.00000000	6,831.97914	21,899.52012554
22 静岡	286 浜松		2,538	15,067.54098554	0.00000000	6,831.97914	21,899.52012554
22 静岡	286 浜松		24,048	15,067.54098554	0.00000000	6,831.97914	21,899.52012554
22 静岡	286 浜松		14,525	15,067.54098554	0.00000000	6,831.97914	21,899.52012554
22 静岡	287 沼津		12,021	15,067.54098554	0.00000000	6,831.97914	21,899.52012554
22 静岡	287 沼津		21,163	15,067.54098554	0.00000000	6,831.97914	21,899.52012554
22 静岡	287 沼津		10,206	15,067.54098554	0.00000000	6,831.97914	21,899.52012554
22 静岡	287 沼津		555	15,067.54098554	0.00000000	6,831.97914	21,899.52012554
22 静岡	287 沼津		592	15,067.54098554	0.00000000	6,831.97914	21,899.52012554
22 静岡	287 沼津		348	15,067.54098554	0.00000000	6,831.97914	21,899.52012554
22 静岡	287 沼津		10,501	15,067.54098554	0.00000000	6,831.97914	21,899.52012554
22 静岡	285 静岡		8,909	15,067.54098554	0.00000000	6,831.97914	21,899.52012554
22 静岡	285 静岡		14,918	15,067.54098554	0.00000000	6,831.97914	21,899.52012554
22 静岡	285 静岡		16,143	15,067.54098554	0.00000000	6,831.97914	21,899.52012554
22 静岡	285 静岡		9,967	15,067.54098554	0.00000000	6,831.97914	21,899.52012554
22 静岡	285 静岡		687	15,067.54098554	0.00000000	6,831.97914	21,899.52012554
22 静岡	285 静岡		2,831	15,067.54098554	0.00000000	6,831.97914	21,899.52012554
22 静岡	285 静岡		129	15,067.54098554	0.00000000	6,831.97914	21,899.52012554
22 静岡	285 静岡		293	15,067.54098554	0.00000000	6,831.97914	21,899.52012554
22 静岡	285 静岡		979	15,067.54098554	0.00000000	6,831.97914	21,899.52012554
22 静岡	290 伊東		4,995	15,067.54098554	0.00000000	6,831.97914	21,899.52012554
22 静岡	290 伊東		2,934	15,067.54098554	0.00000000	6,831.97914	21,899.52012554
22 静岡	290 伊東		279	15,067.54098554	0.00000000	6,831.97914	21,899.52012554
22 静岡	290 伊東		14,826	15,067.54098554	0.00000000	6,831.97914	21,899.52012554
22 静岡	287 沼津		4,316	15,067.54098554	0.00000000	6,831.97914	21,899.52012554
22 静岡	287 沼津		19,474	15,067.54098554	0.00000000	6,831.97914	21,899.52012554
22 静岡	289 富士宮		22,967	15,067.54098554	0.00000000	6,831.97914	21,899.52012554
22 静岡	289 富士宮		4,473	15,067.54098554	0.00000000	6,831.97914	21,899.52012554
22 静岡	289 富士宮		419	15,067.54098554	0.00000000	6,831.97914	21,899.52012554
22 静岡	289 富士宮		1,346	15,067.54098554	0.00000000	6,831.97914	21,899.52012554
22 静岡	290 伊東		17,361	15,067.54098554	0.00000000	6,831.97914	21,899.52012554
22 静岡	290 伊東		5,357	15,067.54098554	0.00000000	6,831.97914	21,899.52012554
22 静岡	290 伊東		4,329	15,067.54098554	0.00000000	6,831.97914	21,899.52012554
22 静岡	290 伊東		2,913	15,067.54098554	0.00000000	6,831.97914	21,899.52012554
22 静岡	290 伊東		3,124	15,067.54098554	0.00000000	6,831.97914	21,899.52012554
22 静岡	291 島田		15,308	15,067.54098554	0.00000000	6,831.97914	21,899.52012554
22 静岡	291 島田		3,102	15,067.54098554	0.00000000	6,831.97914	21,899.52012554
22 静岡	291 島田		221	15,067.54098554	0.00000000	6,831.97914	21,899.52012554
22 静岡	291 島田		402	15,067.54098554	0.00000000	6,831.97914	21,899.52012554
22 静岡	292 富士		13,273	15,067.54098554	0.00000000	6,831.97914	21,899.52012554
22 静岡	292 富士		18,953	15,067.54098554	0.00000000	6,831.97914	21,899.52012554
22 静岡	292 富士		4,144	15,067.54098554	0.00000000	6,831.97914	21,899.52012554
22 静岡	292 富士		5,199	15,067.54098554	0.00000000	6,831.97914	21,899.52012554
22 静岡	292 富士		2,781	15,067.54098554	0.00000000	6,831.97914	21,899.52012554
22 静岡	292 富士		4,867	15,067.54098554	0.00000000	6,831.97914	21,899.52012554
22 静岡	292 富士		6,649	15,067.54098554	0.00000000	6,831.97914	21,899.52012554
22 静岡	293 磐田		26,413	15,067.54098554	0.00000000	6,831.97914	21,899.52012554
22 静岡	293 磐田		2,195	15,067.54098554	0.00000000	6,831.97914	21,899.52012554
22 静岡	285 静岡		16,180	15,067.54098554	0.00000000	6,831.97914	21,899.52012554
22 静岡	285 静岡		8,692	15,067.54098554	0.00000000	6,831.97914	21,899.52012554
22 静岡	294 掛川		17,069	15,067.54098554	0.00000000	6,831.97914	21,899.52012554
22 静岡	294 掛川		141	15,067.54098554	0.00000000	6,831.97914	21,899.52012554
22 静岡	294 掛川		2,017	15,067.54098554	0.00000000	6,831.97914	21,899.52012554
22 静岡	294 掛川		1,158	15,067.54098554	0.00000000	6,831.97914	21,899.52012554
22 静岡	294 掛川		1,266	15,067.54098554	0.00000000	6,831.97914	21,899.52012554
22 静岡	285 静岡		17,297	15,067.54098554	0.00000000	6,831.97914	21,899.52012554
22 静岡	285 静岡		1,980	15,067.54098554	0.00000000	6,831.97914	21,899.52012554
22 静岡	285 静岡		450	15,067.54098554	0.00000000	6,831.97914	21,899.52012554
22 静岡	285 静岡		102	15,067.54098554	0.00000000	6,831.97914	21,899.52012554
22 静岡	285 静岡		8,136	15,067.54098554	0.00000000	6,831.97914	21,899.52012554
22 静岡	295 御殿場		11,799	15,067.54098554	0.00000000	6,831.97914	21,899.52012554
22 静岡	295 御殿場		3,351	15,067.54098554	0.00000000	6,831.97914	21,899.52012554
22 静岡	295 御殿場		6,983	15,067.54098554	0.00000000	6,831.97914	21,899.52012554
22 静岡	293 磐田		11,448	15,067.54098554	0.00000000	6,831.97914	21,899.52012554
22 静岡	293 磐田		3,412	15,067.54098554	0.00000000	6,831.97914	21,899.52012554
22 静岡	286 浜松		4,805	15,067.54098554	0.00000000	6,831.97914	21,899.52012554
22 静岡	286 浜松		148	15,067.54098554	0.00000000	6,831.97914	21,899.52012554
22 静岡	286 浜松		307	15,067.54098554	0.00000000	6,831.97914	21,899.52012554

都道府県	単料金区域	局	a. アナログ加入者回線数 (回線)	b. 端末回線コスト単価 (円/回線)	c. 端末系交換設備のうち 回線数の増減に応じて当 該設備に係る費用が増減 するもの単価 (円/回線)	d. 設備利用部門の基礎的 電気通信業務原価の単価 (円/回線)	e. 加入者回線単価 (円/回線)
算定方法			総務省モデル (出力値)より	Ⅲのc		総務省モデル (入力値)より	b+c+d
22 静岡	286 浜松		206	15,067.54098554	0.00000000	6,831.97914	21,899.52012554
22 静岡	286 浜松		348	15,067.54098554	0.00000000	6,831.97914	21,899.52012554
22 静岡	286 浜松		11,447	15,067.54098554	0.00000000	6,831.97914	21,899.52012554
22 静岡	286 浜松		3,412	15,067.54098554	0.00000000	6,831.97914	21,899.52012554
22 静岡	286 浜松		1,624	15,067.54098554	0.00000000	6,831.97914	21,899.52012554
22 静岡	297 下田		12,111	15,067.54098554	0.00000000	6,831.97914	21,899.52012554
22 静岡	297 下田		1,050	15,067.54098554	0.00000000	6,831.97914	21,899.52012554
22 静岡	287 沼津		8,391	15,067.54098554	0.00000000	6,831.97914	21,899.52012554
22 静岡	287 沼津		3,999	15,067.54098554	0.00000000	6,831.97914	21,899.52012554
22 静岡	287 沼津		511	15,067.54098554	0.00000000	6,831.97914	21,899.52012554
22 静岡	286 浜松		4,310	15,067.54098554	0.00000000	6,831.97914	21,899.52012554
22 静岡	286 浜松		3,360	15,067.54098554	0.00000000	6,831.97914	21,899.52012554
22 静岡	286 浜松		1,734	15,067.54098554	0.00000000	6,831.97914	21,899.52012554
22 静岡	286 浜松		2,047	15,067.54098554	0.00000000	6,831.97914	21,899.52012554
22 静岡	290 伊東		3,767	15,067.54098554	0.00000000	6,831.97914	21,899.52012554
22 静岡	290 伊東		3,439	15,067.54098554	0.00000000	6,831.97914	21,899.52012554
22 静岡	297 下田		2,381	15,067.54098554	0.00000000	6,831.97914	21,899.52012554
22 静岡	297 下田		1,108	15,067.54098554	0.00000000	6,831.97914	21,899.52012554
22 静岡	297 下田		3,015	15,067.54098554	0.00000000	6,831.97914	21,899.52012554
22 静岡	297 下田		494	15,067.54098554	0.00000000	6,831.97914	21,899.52012554
22 静岡	297 下田		470	15,067.54098554	0.00000000	6,831.97914	21,899.52012554
22 静岡	297 下田		141	15,067.54098554	0.00000000	6,831.97914	21,899.52012554
22 静岡	297 下田		2,944	15,067.54098554	0.00000000	6,831.97914	21,899.52012554
22 静岡	297 下田		442	15,067.54098554	0.00000000	6,831.97914	21,899.52012554
22 静岡	297 下田		1,452	15,067.54098554	0.00000000	6,831.97914	21,899.52012554
22 静岡	297 下田		1,928	15,067.54098554	0.00000000	6,831.97914	21,899.52012554
22 静岡	297 下田		126	15,067.54098554	0.00000000	6,831.97914	21,899.52012554
22 静岡	297 下田		883	15,067.54098554	0.00000000	6,831.97914	21,899.52012554
22 静岡	297 下田		670	15,067.54098554	0.00000000	6,831.97914	21,899.52012554
22 静岡	287 沼津		3,619	15,067.54098554	0.00000000	6,831.97914	21,899.52012554
22 静岡	298 修善寺大仁		6,142	15,067.54098554	0.00000000	6,831.97914	21,899.52012554
22 静岡	298 修善寺大仁		1,658	15,067.54098554	0.00000000	6,831.97914	21,899.52012554
22 静岡	298 修善寺大仁		1,610	15,067.54098554	0.00000000	6,831.97914	21,899.52012554
22 静岡	298 修善寺大仁		616	15,067.54098554	0.00000000	6,831.97914	21,899.52012554
22 静岡	287 沼津		62	15,067.54098554	0.00000000	6,831.97914	21,899.52012554
22 静岡	287 沼津		709	15,067.54098554	0.00000000	6,831.97914	21,899.52012554
22 静岡	287 沼津		7,164	15,067.54098554	0.00000000	6,831.97914	21,899.52012554
22 静岡	287 沼津		209	15,067.54098554	0.00000000	6,831.97914	21,899.52012554
22 静岡	287 沼津		4,028	15,067.54098554	0.00000000	6,831.97914	21,899.52012554
22 静岡	298 修善寺大仁		5,235	15,067.54098554	0.00000000	6,831.97914	21,899.52012554
22 静岡	298 修善寺大仁		429	15,067.54098554	0.00000000	6,831.97914	21,899.52012554
22 静岡	298 修善寺大仁		1,419	15,067.54098554	0.00000000	6,831.97914	21,899.52012554
22 静岡	298 修善寺大仁		1,160	15,067.54098554	0.00000000	6,831.97914	21,899.52012554
22 静岡	298 修善寺大仁		2,573	15,067.54098554	0.00000000	6,831.97914	21,899.52012554
22 静岡	290 伊東		109	15,067.54098554	0.00000000	6,831.97914	21,899.52012554
22 静岡	287 沼津		16,858	15,067.54098554	0.00000000	6,831.97914	21,899.52012554
22 静岡	295 御殿場		1,563	15,067.54098554	0.00000000	6,831.97914	21,899.52012554
22 静岡	295 御殿場		2,954	15,067.54098554	0.00000000	6,831.97914	21,899.52012554
22 静岡	295 御殿場		799	15,067.54098554	0.00000000	6,831.97914	21,899.52012554
22 静岡	289 富士宮		1,493	15,067.54098554	0.00000000	6,831.97914	21,899.52012554
22 静岡	289 富士宮		628	15,067.54098554	0.00000000	6,831.97914	21,899.52012554
22 静岡	292 富士		2,111	15,067.54098554	0.00000000	6,831.97914	21,899.52012554
22 静岡	292 富士		1,518	15,067.54098554	0.00000000	6,831.97914	21,899.52012554
22 静岡	285 静岡		3,227	15,067.54098554	0.00000000	6,831.97914	21,899.52012554
22 静岡	285 静岡		1,909	15,067.54098554	0.00000000	6,831.97914	21,899.52012554
22 静岡	285 静岡		320	15,067.54098554	0.00000000	6,831.97914	21,899.52012554
22 静岡	285 静岡		2,209	15,067.54098554	0.00000000	6,831.97914	21,899.52012554
22 静岡	285 静岡		4,824	15,067.54098554	0.00000000	6,831.97914	21,899.52012554
22 静岡	299 榛原		2,826	15,067.54098554	0.00000000	6,831.97914	21,899.52012554
22 静岡	299 榛原		4,003	15,067.54098554	0.00000000	6,831.97914	21,899.52012554
22 静岡	299 榛原		1,043	15,067.54098554	0.00000000	6,831.97914	21,899.52012554
22 静岡	299 榛原		1,127	15,067.54098554	0.00000000	6,831.97914	21,899.52012554
22 静岡	299 榛原		4,715	15,067.54098554	0.00000000	6,831.97914	21,899.52012554
22 静岡	299 榛原		1,040	15,067.54098554	0.00000000	6,831.97914	21,899.52012554
22 静岡	299 榛原		775	15,067.54098554	0.00000000	6,831.97914	21,899.52012554
22 静岡	299 榛原		560	15,067.54098554	0.00000000	6,831.97914	21,899.52012554
22 静岡	299 榛原		7,998	15,067.54098554	0.00000000	6,831.97914	21,899.52012554
22 静岡	291 島田		4,764	15,067.54098554	0.00000000	6,831.97914	21,899.52012554
22 静岡	291 島田		146	15,067.54098554	0.00000000	6,831.97914	21,899.52012554
22 静岡	291 島田		961	15,067.54098554	0.00000000	6,831.97914	21,899.52012554
22 静岡	291 島田		502	15,067.54098554	0.00000000	6,831.97914	21,899.52012554
22 静岡	291 島田		1,061	15,067.54098554	0.00000000	6,831.97914	21,899.52012554
22 静岡	291 島田		574	15,067.54098554	0.00000000	6,831.97914	21,899.52012554
22 静岡	291 島田		1,063	15,067.54098554	0.00000000	6,831.97914	21,899.52012554
22 静岡	294 掛川		2,901	15,067.54098554	0.00000000	6,831.97914	21,899.52012554
22 静岡	294 掛川		250	15,067.54098554	0.00000000	6,831.97914	21,899.52012554
22 静岡	294 掛川		6,534	15,067.54098554	0.00000000	6,831.97914	21,899.52012554
22 静岡	294 掛川		3,744	15,067.54098554	0.00000000	6,831.97914	21,899.52012554
22 静岡	294 掛川		7,794	15,067.54098554	0.00000000	6,831.97914	21,899.52012554
22 静岡	294 掛川		2,096	15,067.54098554	0.00000000	6,831.97914	21,899.52012554
22 静岡	294 掛川		3,606	15,067.54098554	0.00000000	6,831.97914	21,899.52012554
22 静岡	293 磐田		2,984	15,067.54098554	0.00000000	6,831.97914	21,899.52012554
22 静岡	293 磐田		260	15,067.54098554	0.00000000	6,831.97914	21,899.52012554
22 静岡	293 磐田		57	15,067.54098554	0.00000000	6,831.97914	21,899.52012554
22 静岡	293 磐田		346	15,067.54098554	0.00000000	6,831.97914	21,899.52012554
22 静岡	286 浜松		451	15,067.54098554	0.00000000	6,831.97914	21,899.52012554
22 静岡	286 浜松		215	15,067.54098554	0.00000000	6,831.97914	21,899.52012554

都道府県	単料金区域	局	a. アナログ加入者回線数 (回線)	b. 端末回線コスト単価 (円/回線)	c. 端末系交換設備のうち 回線数の増減に応じて当該 設備に係る費用が増減 するもの単価 (円/回線)	d. 設備利用部門の基礎的 電気通信業務原価の単価 (円/回線)	e. 加入者回線単価 (円/回線)
算定方法			総務省モデル (出力値)より		Ⅲのc	総務省モデル (入力値)より	b+c+d
22 静岡	286 浜松		566	15,067.54098554	0.00000000	6,831.97914	21,899.52012554
22 静岡	286 浜松		148	15,067.54098554	0.00000000	6,831.97914	21,899.52012554
22 静岡	293 磐田		4,608	15,067.54098554	0.00000000	6,831.97914	21,899.52012554
22 静岡	293 磐田		3,693	15,067.54098554	0.00000000	6,831.97914	21,899.52012554
22 静岡	293 磐田		4,766	15,067.54098554	0.00000000	6,831.97914	21,899.52012554
22 静岡	296 天竜		3,695	15,067.54098554	0.00000000	6,831.97914	21,899.52012554
22 静岡	286 浜松		118	15,067.54098554	0.00000000	6,831.97914	21,899.52012554
22 静岡	286 浜松		199	15,067.54098554	0.00000000	6,831.97914	21,899.52012554
22 静岡	286 浜松		240	15,067.54098554	0.00000000	6,831.97914	21,899.52012554
22 静岡	286 浜松		610	15,067.54098554	0.00000000	6,831.97914	21,899.52012554
22 静岡	286 浜松		457	15,067.54098554	0.00000000	6,831.97914	21,899.52012554
22 静岡	286 浜松		1,110	15,067.54098554	0.00000000	6,831.97914	21,899.52012554
22 静岡	286 浜松		34	15,067.54098554	0.00000000	6,831.97914	21,899.52012554
22 静岡	286 浜松		6,043	15,067.54098554	0.00000000	6,831.97914	21,899.52012554
22 静岡	286 浜松		3,680	15,067.54098554	0.00000000	6,831.97914	21,899.52012554
22 静岡	286 浜松		4,153	15,067.54098554	0.00000000	6,831.97914	21,899.52012554
22 静岡	286 浜松		545	15,067.54098554	0.00000000	6,831.97914	21,899.52012554
22 静岡	286 浜松		415	15,067.54098554	0.00000000	6,831.97914	21,899.52012554
22 静岡	286 浜松		288	15,067.54098554	0.00000000	6,831.97914	21,899.52012554
22 静岡	286 浜松		1,485	15,067.54098554	0.00000000	6,831.97914	21,899.52012554
22 静岡	286 浜松		1,855	15,067.54098554	0.00000000	6,831.97914	21,899.52012554
22 静岡	286 浜松		1,046	15,067.54098554	0.00000000	6,831.97914	21,899.52012554
23 愛知	300 名古屋		16,888	15,067.54098554	0.00000000	6,831.97914	21,899.52012554
23 愛知	300 名古屋		14,576	15,067.54098554	0.00000000	6,831.97914	21,899.52012554
23 愛知	300 名古屋		9,100	15,067.54098554	0.00000000	6,831.97914	21,899.52012554
23 愛知	300 名古屋		11,135	15,067.54098554	0.00000000	6,831.97914	21,899.52012554
23 愛知	300 名古屋		14,526	15,067.54098554	0.00000000	6,831.97914	21,899.52012554
23 愛知	300 名古屋		14,661	15,067.54098554	0.00000000	6,831.97914	21,899.52012554
23 愛知	300 名古屋		29,853	15,067.54098554	0.00000000	6,831.97914	21,899.52012554
23 愛知	300 名古屋		9,033	15,067.54098554	0.00000000	6,831.97914	21,899.52012554
23 愛知	300 名古屋		17,221	15,067.54098554	0.00000000	6,831.97914	21,899.52012554
23 愛知	300 名古屋		16,734	15,067.54098554	0.00000000	6,831.97914	21,899.52012554
23 愛知	300 名古屋		18,995	15,067.54098554	0.00000000	6,831.97914	21,899.52012554
23 愛知	300 名古屋		7,279	15,067.54098554	0.00000000	6,831.97914	21,899.52012554
23 愛知	300 名古屋		17,600	15,067.54098554	0.00000000	6,831.97914	21,899.52012554
23 愛知	300 名古屋		10,733	15,067.54098554	0.00000000	6,831.97914	21,899.52012554
23 愛知	300 名古屋		16,661	15,067.54098554	0.00000000	6,831.97914	21,899.52012554
23 愛知	300 名古屋		17,073	15,067.54098554	0.00000000	6,831.97914	21,899.52012554
23 愛知	300 名古屋		13,619	15,067.54098554	0.00000000	6,831.97914	21,899.52012554
23 愛知	300 名古屋		14,215	15,067.54098554	0.00000000	6,831.97914	21,899.52012554
23 愛知	300 名古屋		15,276	15,067.54098554	0.00000000	6,831.97914	21,899.52012554
23 愛知	300 名古屋		21,128	15,067.54098554	0.00000000	6,831.97914	21,899.52012554
23 愛知	300 名古屋		13,320	15,067.54098554	0.00000000	6,831.97914	21,899.52012554
23 愛知	300 名古屋		24,451	15,067.54098554	0.00000000	6,831.97914	21,899.52012554
23 愛知	300 名古屋		9,643	15,067.54098554	0.00000000	6,831.97914	21,899.52012554
23 愛知	300 名古屋		9,456	15,067.54098554	0.00000000	6,831.97914	21,899.52012554
23 愛知	300 名古屋		19,251	15,067.54098554	0.00000000	6,831.97914	21,899.52012554
23 愛知	300 名古屋		15,564	15,067.54098554	0.00000000	6,831.97914	21,899.52012554
23 愛知	300 名古屋		11,756	15,067.54098554	0.00000000	6,831.97914	21,899.52012554
23 愛知	300 名古屋		16,629	15,067.54098554	0.00000000	6,831.97914	21,899.52012554
23 愛知	300 名古屋		12,560	15,067.54098554	0.00000000	6,831.97914	21,899.52012554
23 愛知	300 名古屋		20,709	15,067.54098554	0.00000000	6,831.97914	21,899.52012554
23 愛知	300 名古屋		2,722	15,067.54098554	0.00000000	6,831.97914	21,899.52012554
23 愛知	300 名古屋		4,463	15,067.54098554	0.00000000	6,831.97914	21,899.52012554
23 愛知	300 名古屋		17,531	15,067.54098554	0.00000000	6,831.97914	21,899.52012554
23 愛知	300 名古屋		14,130	15,067.54098554	0.00000000	6,831.97914	21,899.52012554
23 愛知	300 名古屋		11,415	15,067.54098554	0.00000000	6,831.97914	21,899.52012554
23 愛知	300 名古屋		14,298	15,067.54098554	0.00000000	6,831.97914	21,899.52012554
23 愛知	300 名古屋		27,069	15,067.54098554	0.00000000	6,831.97914	21,899.52012554
23 愛知	300 名古屋		29,694	15,067.54098554	0.00000000	6,831.97914	21,899.52012554
23 愛知	301 豊橋		13,856	15,067.54098554	0.00000000	6,831.97914	21,899.52012554
23 愛知	301 豊橋		19,719	15,067.54098554	0.00000000	6,831.97914	21,899.52012554
23 愛知	301 豊橋		12,971	15,067.54098554	0.00000000	6,831.97914	21,899.52012554
23 愛知	301 豊橋		21,936	15,067.54098554	0.00000000	6,831.97914	21,899.52012554
23 愛知	301 豊橋		1,071	15,067.54098554	0.00000000	6,831.97914	21,899.52012554
23 愛知	301 豊橋		4,588	15,067.54098554	0.00000000	6,831.97914	21,899.52012554
23 愛知	301 豊橋		2,859	15,067.54098554	0.00000000	6,831.97914	21,899.52012554
23 愛知	301 豊橋		2,846	15,067.54098554	0.00000000	6,831.97914	21,899.52012554
23 愛知	301 豊橋		5,128	15,067.54098554	0.00000000	6,831.97914	21,899.52012554
23 愛知	302 岡崎		25,362	15,067.54098554	0.00000000	6,831.97914	21,899.52012554
23 愛知	302 岡崎		29,538	15,067.54098554	0.00000000	6,831.97914	21,899.52012554
23 愛知	302 岡崎		11,317	15,067.54098554	0.00000000	6,831.97914	21,899.52012554
23 愛知	302 岡崎		3,505	15,067.54098554	0.00000000	6,831.97914	21,899.52012554
23 愛知	302 岡崎		3,726	15,067.54098554	0.00000000	6,831.97914	21,899.52012554
23 愛知	302 岡崎		1,167	15,067.54098554	0.00000000	6,831.97914	21,899.52012554
23 愛知	302 岡崎		608	15,067.54098554	0.00000000	6,831.97914	21,899.52012554
23 愛知	302 岡崎		3,083	15,067.54098554	0.00000000	6,831.97914	21,899.52012554
23 愛知	303 一宮		18,569	15,067.54098554	0.00000000	6,831.97914	21,899.52012554
23 愛知	303 一宮		14,337	15,067.54098554	0.00000000	6,831.97914	21,899.52012554
23 愛知	303 一宮		10,249	15,067.54098554	0.00000000	6,831.97914	21,899.52012554
23 愛知	303 一宮		6,412	15,067.54098554	0.00000000	6,831.97914	21,899.52012554
23 愛知	303 一宮		8,275	15,067.54098554	0.00000000	6,831.97914	21,899.52012554
23 愛知	304 瀬戸		2,150	15,067.54098554	0.00000000	6,831.97914	21,899.52012554
23 愛知	304 瀬戸		2,935	15,067.54098554	0.00000000	6,831.97914	21,899.52012554
23 愛知	304 瀬戸		20,518	15,067.54098554	0.00000000	6,831.97914	21,899.52012554
23 愛知	305 半田		20,169	15,067.54098554	0.00000000	6,831.97914	21,899.52012554
23 愛知	305 半田		1,506	15,067.54098554	0.00000000	6,831.97914	21,899.52012554

都道府県	単料金区域	局	a. アナログ加入者回線数 (回線)	b. 端末回線コスト単価 (円/回線)	c. 端末系交換設備のうち 回線数の増減に応じて当 該設備に係る費用が増減 するもの単価 (円/回線)	d. 設備利用部門の基礎的 電気通信設備原価の単価 (円/回線)	e. 加入者回線単価 (円/回線)
算定方法			総務省モデル (出力値)より		Ⅲのc	総務省モデル (入力値)より	b+c+d
23 愛知	305 半田		6,772	15,067.54098554	0.00000000	6,831.97914	21,899.52012554
23 愛知	306 春日井		24,791	15,067.54098554	0.00000000	6,831.97914	21,899.52012554
23 愛知	306 春日井		17,426	15,067.54098554	0.00000000	6,831.97914	21,899.52012554
23 愛知	306 春日井		7,931	15,067.54098554	0.00000000	6,831.97914	21,899.52012554
23 愛知	306 春日井		9,273	15,067.54098554	0.00000000	6,831.97914	21,899.52012554
23 愛知	306 春日井		3,837	15,067.54098554	0.00000000	6,831.97914	21,899.52012554
23 愛知	301 豊橋		21,651	15,067.54098554	0.00000000	6,831.97914	21,899.52012554
23 愛知	301 豊橋		7,007	15,067.54098554	0.00000000	6,831.97914	21,899.52012554
23 愛知	307 津島		24,452	15,067.54098554	0.00000000	6,831.97914	21,899.52012554
23 愛知	308 刈谷		12,739	15,067.54098554	0.00000000	6,831.97914	21,899.52012554
23 愛知	308 刈谷		24,576	15,067.54098554	0.00000000	6,831.97914	21,899.52012554
23 愛知	308 刈谷		5,779	15,067.54098554	0.00000000	6,831.97914	21,899.52012554
23 愛知	309 豊田		13,649	15,067.54098554	0.00000000	6,831.97914	21,899.52012554
23 愛知	309 豊田		7,334	15,067.54098554	0.00000000	6,831.97914	21,899.52012554
23 愛知	309 豊田		17,889	15,067.54098554	0.00000000	6,831.97914	21,899.52012554
23 愛知	309 豊田		6,530	15,067.54098554	0.00000000	6,831.97914	21,899.52012554
23 愛知	309 豊田		10,756	15,067.54098554	0.00000000	6,831.97914	21,899.52012554
23 愛知	309 豊田		1,272	15,067.54098554	0.00000000	6,831.97914	21,899.52012554
23 愛知	309 豊田		563	15,067.54098554	0.00000000	6,831.97914	21,899.52012554
23 愛知	309 豊田		2,789	15,067.54098554	0.00000000	6,831.97914	21,899.52012554
23 愛知	309 豊田		2,282	15,067.54098554	0.00000000	6,831.97914	21,899.52012554
23 愛知	309 豊田		1,143	15,067.54098554	0.00000000	6,831.97914	21,899.52012554
23 愛知	308 刈谷		17,240	15,067.54098554	0.00000000	6,831.97914	21,899.52012554
23 愛知	308 刈谷		6,420	15,067.54098554	0.00000000	6,831.97914	21,899.52012554
23 愛知	308 刈谷		3,447	15,067.54098554	0.00000000	6,831.97914	21,899.52012554
23 愛知	308 刈谷		3,946	15,067.54098554	0.00000000	6,831.97914	21,899.52012554
23 愛知	310 西尾		5,664	15,067.54098554	0.00000000	6,831.97914	21,899.52012554
23 愛知	310 西尾		3,504	15,067.54098554	0.00000000	6,831.97914	21,899.52012554
23 愛知	310 西尾		13,582	15,067.54098554	0.00000000	6,831.97914	21,899.52012554
23 愛知	301 豊橋		12,831	15,067.54098554	0.00000000	6,831.97914	21,899.52012554
23 愛知	301 豊橋		1,060	15,067.54098554	0.00000000	6,831.97914	21,899.52012554
23 愛知	301 豊橋		4,057	15,067.54098554	0.00000000	6,831.97914	21,899.52012554
23 愛知	306 春日井		9,427	15,067.54098554	0.00000000	6,831.97914	21,899.52012554
23 愛知	306 春日井		6,167	15,067.54098554	0.00000000	6,831.97914	21,899.52012554
23 愛知	305 半田		6,801	15,067.54098554	0.00000000	6,831.97914	21,899.52012554
23 愛知	305 半田		860	15,067.54098554	0.00000000	6,831.97914	21,899.52012554
23 愛知	305 半田		7,690	15,067.54098554	0.00000000	6,831.97914	21,899.52012554
23 愛知	303 一宮		15,968	15,067.54098554	0.00000000	6,831.97914	21,899.52012554
23 愛知	303 一宮		4,128	15,067.54098554	0.00000000	6,831.97914	21,899.52012554
23 愛知	303 一宮		9,180	15,067.54098554	0.00000000	6,831.97914	21,899.52012554
23 愛知	306 春日井		7,471	15,067.54098554	0.00000000	6,831.97914	21,899.52012554
23 愛知	306 春日井		27,560	15,067.54098554	0.00000000	6,831.97914	21,899.52012554
23 愛知	303 一宮		17,813	15,067.54098554	0.00000000	6,831.97914	21,899.52012554
23 愛知	303 一宮		3,812	15,067.54098554	0.00000000	6,831.97914	21,899.52012554
23 愛知	311 新城		9,553	15,067.54098554	0.00000000	6,831.97914	21,899.52012554
23 愛知	311 新城		978	15,067.54098554	0.00000000	6,831.97914	21,899.52012554
23 愛知	311 新城		1,213	15,067.54098554	0.00000000	6,831.97914	21,899.52012554
23 愛知	300 名古屋		13,486	15,067.54098554	0.00000000	6,831.97914	21,899.52012554
23 愛知	312 尾張横須賀		9,209	15,067.54098554	0.00000000	6,831.97914	21,899.52012554
23 愛知	312 尾張横須賀		5,356	15,067.54098554	0.00000000	6,831.97914	21,899.52012554
23 愛知	312 尾張横須賀		16,044	15,067.54098554	0.00000000	6,831.97914	21,899.52012554
23 愛知	312 尾張横須賀		6,651	15,067.54098554	0.00000000	6,831.97914	21,899.52012554
23 愛知	308 刈谷		11,841	15,067.54098554	0.00000000	6,831.97914	21,899.52012554
23 愛知	304 瀬戸		13,417	15,067.54098554	0.00000000	6,831.97914	21,899.52012554
23 愛知	308 刈谷		7,179	15,067.54098554	0.00000000	6,831.97914	21,899.52012554
23 愛知	303 一宮		10,325	15,067.54098554	0.00000000	6,831.97914	21,899.52012554
23 愛知	312 尾張横須賀		8,665	15,067.54098554	0.00000000	6,831.97914	21,899.52012554
23 愛知	312 尾張横須賀		4,621	15,067.54098554	0.00000000	6,831.97914	21,899.52012554
23 愛知	304 瀬戸		5,582	15,067.54098554	0.00000000	6,831.97914	21,899.52012554
23 愛知	304 瀬戸		9,851	15,067.54098554	0.00000000	6,831.97914	21,899.52012554
23 愛知	304 瀬戸		11,297	15,067.54098554	0.00000000	6,831.97914	21,899.52012554
23 愛知	306 春日井		3,999	15,067.54098554	0.00000000	6,831.97914	21,899.52012554
23 愛知	306 春日井		17,637	15,067.54098554	0.00000000	6,831.97914	21,899.52012554
23 愛知	300 名古屋		9,469	15,067.54098554	0.00000000	6,831.97914	21,899.52012554
23 愛知	303 一宮		5,719	15,067.54098554	0.00000000	6,831.97914	21,899.52012554
23 愛知	303 一宮		5,935	15,067.54098554	0.00000000	6,831.97914	21,899.52012554
23 愛知	303 一宮		7,580	15,067.54098554	0.00000000	6,831.97914	21,899.52012554
23 愛知	303 一宮		3,793	15,067.54098554	0.00000000	6,831.97914	21,899.52012554
23 愛知	307 津島		2,940	15,067.54098554	0.00000000	6,831.97914	21,899.52012554
23 愛知	300 名古屋		19,756	15,067.54098554	0.00000000	6,831.97914	21,899.52012554
23 愛知	307 津島		9,627	15,067.54098554	0.00000000	6,831.97914	21,899.52012554
23 愛知	307 津島		2,295	15,067.54098554	0.00000000	6,831.97914	21,899.52012554
23 愛知	307 津島		1,294	15,067.54098554	0.00000000	6,831.97914	21,899.52012554
23 愛知	307 津島		7,287	15,067.54098554	0.00000000	6,831.97914	21,899.52012554
23 愛知	307 津島		1,863	15,067.54098554	0.00000000	6,831.97914	21,899.52012554
23 愛知	307 津島		5,503	15,067.54098554	0.00000000	6,831.97914	21,899.52012554
23 愛知	307 津島		2,078	15,067.54098554	0.00000000	6,831.97914	21,899.52012554
23 愛知	305 半田		4,537	15,067.54098554	0.00000000	6,831.97914	21,899.52012554
23 愛知	312 尾張横須賀		7,628	15,067.54098554	0.00000000	6,831.97914	21,899.52012554
23 愛知	305 半田		1,501	15,067.54098554	0.00000000	6,831.97914	21,899.52012554
23 愛知	305 半田		1,293	15,067.54098554	0.00000000	6,831.97914	21,899.52012554
23 愛知	305 半田		486	15,067.54098554	0.00000000	6,831.97914	21,899.52012554
23 愛知	305 半田		497	15,067.54098554	0.00000000	6,831.97914	21,899.52012554
23 愛知	305 半田		1,487	15,067.54098554	0.00000000	6,831.97914	21,899.52012554
23 愛知	305 半田		3,012	15,067.54098554	0.00000000	6,831.97914	21,899.52012554
23 愛知	305 半田		3,344	15,067.54098554	0.00000000	6,831.97914	21,899.52012554
23 愛知	305 半田		10,205	15,067.54098554	0.00000000	6,831.97914	21,899.52012554

都道府県	単料金区域	局	a. アナログ加入者回線数 (回線)	b. 端末回線コスト単価 (円/回線)	c. 端末系交換設備のうち 回線数の増減に応じて当 該設備に係る費用が増減 するもの単価 (円/回線)	d. 設備利用部門の基礎的 電気通信設備原価の単価 (円/回線)	e. 加入者回線単価 (円/回線)
算定方法			総務省モデル (出力値)より		Ⅲのc	総務省モデル (入力値)より	b+c+d
23 愛知	310 西尾		100	15,067.54098554	0.00000000	6,831.97914	21,899.52012554
23 愛知	310 西尾		4,286	15,067.54098554	0.00000000	6,831.97914	21,899.52012554
23 愛知	310 西尾		2,077	15,067.54098554	0.00000000	6,831.97914	21,899.52012554
23 愛知	310 西尾		2,326	15,067.54098554	0.00000000	6,831.97914	21,899.52012554
23 愛知	310 西尾		2,468	15,067.54098554	0.00000000	6,831.97914	21,899.52012554
23 愛知	302 岡崎		7,553	15,067.54098554	0.00000000	6,831.97914	21,899.52012554
23 愛知	302 岡崎		1,035	15,067.54098554	0.00000000	6,831.97914	21,899.52012554
23 愛知	302 岡崎		300	15,067.54098554	0.00000000	6,831.97914	21,899.52012554
23 愛知	302 岡崎		465	15,067.54098554	0.00000000	6,831.97914	21,899.52012554
23 愛知	304 瀬戸		6,307	15,067.54098554	0.00000000	6,831.97914	21,899.52012554
23 愛知	304 瀬戸		3,408	15,067.54098554	0.00000000	6,831.97914	21,899.52012554
23 愛知	309 豊田		2,373	15,067.54098554	0.00000000	6,831.97914	21,899.52012554
23 愛知	309 豊田		591	15,067.54098554	0.00000000	6,831.97914	21,899.52012554
23 愛知	309 豊田		648	15,067.54098554	0.00000000	6,831.97914	21,899.52012554
23 愛知	309 豊田		249	15,067.54098554	0.00000000	6,831.97914	21,899.52012554
23 愛知	309 豊田		196	15,067.54098554	0.00000000	6,831.97914	21,899.52012554
23 愛知	309 豊田		155	15,067.54098554	0.00000000	6,831.97914	21,899.52012554
23 愛知	309 豊田		701	15,067.54098554	0.00000000	6,831.97914	21,899.52012554
23 愛知	309 豊田		548	15,067.54098554	0.00000000	6,831.97914	21,899.52012554
23 愛知	313 設楽		1,418	15,067.54098554	0.00000000	6,831.97914	21,899.52012554
23 愛知	313 設楽		520	15,067.54098554	0.00000000	6,831.97914	21,899.52012554
23 愛知	313 設楽		269	15,067.54098554	0.00000000	6,831.97914	21,899.52012554
23 愛知	313 設楽		1,575	15,067.54098554	0.00000000	6,831.97914	21,899.52012554
23 愛知	313 設楽		241	15,067.54098554	0.00000000	6,831.97914	21,899.52012554
23 愛知	313 設楽		408	15,067.54098554	0.00000000	6,831.97914	21,899.52012554
23 愛知	313 設楽		198	15,067.54098554	0.00000000	6,831.97914	21,899.52012554
23 愛知	313 設楽		118	15,067.54098554	0.00000000	6,831.97914	21,899.52012554
23 愛知	313 設楽		635	15,067.54098554	0.00000000	6,831.97914	21,899.52012554
23 愛知	309 豊田		480	15,067.54098554	0.00000000	6,831.97914	21,899.52012554
23 愛知	309 豊田		35	15,067.54098554	0.00000000	6,831.97914	21,899.52012554
23 愛知	311 新城		2,018	15,067.54098554	0.00000000	6,831.97914	21,899.52012554
23 愛知	311 新城		846	15,067.54098554	0.00000000	6,831.97914	21,899.52012554
23 愛知	311 新城		469	15,067.54098554	0.00000000	6,831.97914	21,899.52012554
23 愛知	311 新城		384	15,067.54098554	0.00000000	6,831.97914	21,899.52012554
23 愛知	311 新城		321	15,067.54098554	0.00000000	6,831.97914	21,899.52012554
23 愛知	311 新城		873	15,067.54098554	0.00000000	6,831.97914	21,899.52012554
23 愛知	311 新城		114	15,067.54098554	0.00000000	6,831.97914	21,899.52012554
23 愛知	301 豊橋		3,404	15,067.54098554	0.00000000	6,831.97914	21,899.52012554
23 愛知	301 豊橋		4,758	15,067.54098554	0.00000000	6,831.97914	21,899.52012554
23 愛知	301 豊橋		3,163	15,067.54098554	0.00000000	6,831.97914	21,899.52012554
23 愛知	314 田原		8,951	15,067.54098554	0.00000000	6,831.97914	21,899.52012554
23 愛知	314 田原		584	15,067.54098554	0.00000000	6,831.97914	21,899.52012554
23 愛知	314 田原		421	15,067.54098554	0.00000000	6,831.97914	21,899.52012554
23 愛知	314 田原		992	15,067.54098554	0.00000000	6,831.97914	21,899.52012554
23 愛知	314 田原		3,008	15,067.54098554	0.00000000	6,831.97914	21,899.52012554
23 愛知	314 田原		302	15,067.54098554	0.00000000	6,831.97914	21,899.52012554
23 愛知	314 田原		719	15,067.54098554	0.00000000	6,831.97914	21,899.52012554
24 三重	315 津		2,481	15,067.54098554	0.00000000	6,831.97914	21,899.52012554
24 三重	315 津		6,125	15,067.54098554	0.00000000	6,831.97914	21,899.52012554
24 三重	315 津		9,705	15,067.54098554	0.00000000	6,831.97914	21,899.52012554
24 三重	315 津		1,856	15,067.54098554	0.00000000	6,831.97914	21,899.52012554
24 三重	315 津		27,231	15,067.54098554	0.00000000	6,831.97914	21,899.52012554
24 三重	316 四日市		17,793	15,067.54098554	0.00000000	6,831.97914	21,899.52012554
24 三重	316 四日市		14,713	15,067.54098554	0.00000000	6,831.97914	21,899.52012554
24 三重	316 四日市		12,606	15,067.54098554	0.00000000	6,831.97914	21,899.52012554
24 三重	316 四日市		1,136	15,067.54098554	0.00000000	6,831.97914	21,899.52012554
24 三重	316 四日市		5,619	15,067.54098554	0.00000000	6,831.97914	21,899.52012554
24 三重	316 四日市		1,276	15,067.54098554	0.00000000	6,831.97914	21,899.52012554
24 三重	316 四日市		626	15,067.54098554	0.00000000	6,831.97914	21,899.52012554
24 三重	316 四日市		12,218	15,067.54098554	0.00000000	6,831.97914	21,899.52012554
24 三重	316 四日市		8,536	15,067.54098554	0.00000000	6,831.97914	21,899.52012554
24 三重	316 四日市		3,108	15,067.54098554	0.00000000	6,831.97914	21,899.52012554
24 三重	317 伊勢		30,581	15,067.54098554	0.00000000	6,831.97914	21,899.52012554
24 三重	317 伊勢		5,507	15,067.54098554	0.00000000	6,831.97914	21,899.52012554
24 三重	317 伊勢		4,373	15,067.54098554	0.00000000	6,831.97914	21,899.52012554
24 三重	317 伊勢		1,011	15,067.54098554	0.00000000	6,831.97914	21,899.52012554
24 三重	318 松阪		8,311	15,067.54098554	0.00000000	6,831.97914	21,899.52012554
24 三重	318 松阪		5,458	15,067.54098554	0.00000000	6,831.97914	21,899.52012554
24 三重	318 松阪		2,423	15,067.54098554	0.00000000	6,831.97914	21,899.52012554
24 三重	318 松阪		2,118	15,067.54098554	0.00000000	6,831.97914	21,899.52012554
24 三重	318 松阪		768	15,067.54098554	0.00000000	6,831.97914	21,899.52012554
24 三重	318 松阪		713	15,067.54098554	0.00000000	6,831.97914	21,899.52012554
24 三重	318 松阪		165	15,067.54098554	0.00000000	6,831.97914	21,899.52012554
24 三重	318 松阪		499	15,067.54098554	0.00000000	6,831.97914	21,899.52012554
24 三重	318 松阪		15,445	15,067.54098554	0.00000000	6,831.97914	21,899.52012554
24 三重	319 桑名		17,959	15,067.54098554	0.00000000	6,831.97914	21,899.52012554
24 三重	319 桑名		1,232	15,067.54098554	0.00000000	6,831.97914	21,899.52012554
24 三重	319 桑名		7,629	15,067.54098554	0.00000000	6,831.97914	21,899.52012554
24 三重	320 上野		15,358	15,067.54098554	0.00000000	6,831.97914	21,899.52012554
24 三重	320 上野		2,034	15,067.54098554	0.00000000	6,831.97914	21,899.52012554
24 三重	320 上野		517	15,067.54098554	0.00000000	6,831.97914	21,899.52012554
24 三重	320 上野		562	15,067.54098554	0.00000000	6,831.97914	21,899.52012554
24 三重	316 四日市		10,699	15,067.54098554	0.00000000	6,831.97914	21,899.52012554
24 三重	316 四日市		12,084	15,067.54098554	0.00000000	6,831.97914	21,899.52012554
24 三重	316 四日市		2,652	15,067.54098554	0.00000000	6,831.97914	21,899.52012554
24 三重	316 四日市		1,122	15,067.54098554	0.00000000	6,831.97914	21,899.52012554
24 三重	316 四日市		3,547	15,067.54098554	0.00000000	6,831.97914	21,899.52012554

都道府県	単料金区域	局	a. アナログ加入者回線数 (回線)	b. 端末回線コスト単価 (円/回線)	c. 端末系交換設備のうち 回線数の増減に応じて当 該設備に係る費用が増減 するもの単価 (円/回線)	d. 設備利用部門の基礎的 電気通信設備原価の単価 (円/回線)	e. 加入者回線単価 (円/回線)
算定方法			総務省モデル (出力値)より		Ⅲのc	総務省モデル (入力値)より	b+c+d
24 三重	316 四日市		10,924	15,067.54098554	0.00000000	6,831.97914	21,899.52012554
24 三重	316 四日市		1,615	15,067.54098554	0.00000000	6,831.97914	21,899.52012554
24 三重	320 上野		11,654	15,067.54098554	0.00000000	6,831.97914	21,899.52012554
24 三重	320 上野		3,665	15,067.54098554	0.00000000	6,831.97914	21,899.52012554
24 三重	320 上野		5,782	15,067.54098554	0.00000000	6,831.97914	21,899.52012554
24 三重	320 上野		195	15,067.54098554	0.00000000	6,831.97914	21,899.52012554
24 三重	321 尾鷲		7,871	15,067.54098554	0.00000000	6,831.97914	21,899.52012554
24 三重	321 尾鷲		415	15,067.54098554	0.00000000	6,831.97914	21,899.52012554
24 三重	321 尾鷲		137	15,067.54098554	0.00000000	6,831.97914	21,899.52012554
24 三重	321 尾鷲		822	15,067.54098554	0.00000000	6,831.97914	21,899.52012554
24 三重	321 尾鷲		712	15,067.54098554	0.00000000	6,831.97914	21,899.52012554
24 三重	322 亀山		8,238	15,067.54098554	0.00000000	6,831.97914	21,899.52012554
24 三重	322 亀山		1,727	15,067.54098554	0.00000000	6,831.97914	21,899.52012554
24 三重	323 鳥羽		6,223	15,067.54098554	0.00000000	6,831.97914	21,899.52012554
24 三重	323 鳥羽		595	15,067.54098554	0.00000000	6,831.97914	21,899.52012554
24 三重	323 鳥羽		906	15,067.54098554	0.00000000	6,831.97914	21,899.52012554
24 三重	323 鳥羽		700	15,067.54098554	0.00000000	6,831.97914	21,899.52012554
24 三重	323 鳥羽		177	15,067.54098554	0.00000000	6,831.97914	21,899.52012554
24 三重	323 鳥羽		203	15,067.54098554	0.00000000	6,831.97914	21,899.52012554
24 三重	324 熊野		653	15,067.54098554	0.00000000	6,831.97914	21,899.52012554
24 三重	324 熊野		481	15,067.54098554	0.00000000	6,831.97914	21,899.52012554
24 三重	324 熊野		205	15,067.54098554	0.00000000	6,831.97914	21,899.52012554
24 三重	324 熊野		157	15,067.54098554	0.00000000	6,831.97914	21,899.52012554
24 三重	324 熊野		560	15,067.54098554	0.00000000	6,831.97914	21,899.52012554
24 三重	324 熊野		501	15,067.54098554	0.00000000	6,831.97914	21,899.52012554
24 三重	324 熊野		6,465	15,067.54098554	0.00000000	6,831.97914	21,899.52012554
24 三重	315 津		9,111	15,067.54098554	0.00000000	6,831.97914	21,899.52012554
24 三重	315 津		1,361	15,067.54098554	0.00000000	6,831.97914	21,899.52012554
24 三重	319 桑名		2,403	15,067.54098554	0.00000000	6,831.97914	21,899.52012554
24 三重	319 桑名		3,387	15,067.54098554	0.00000000	6,831.97914	21,899.52012554
24 三重	319 桑名		1,533	15,067.54098554	0.00000000	6,831.97914	21,899.52012554
24 三重	319 桑名		2,868	15,067.54098554	0.00000000	6,831.97914	21,899.52012554
24 三重	319 桑名		2,232	15,067.54098554	0.00000000	6,831.97914	21,899.52012554
24 三重	319 桑名		2,132	15,067.54098554	0.00000000	6,831.97914	21,899.52012554
24 三重	319 桑名		1,540	15,067.54098554	0.00000000	6,831.97914	21,899.52012554
24 三重	319 桑名		5,340	15,067.54098554	0.00000000	6,831.97914	21,899.52012554
24 三重	319 桑名		1,627	15,067.54098554	0.00000000	6,831.97914	21,899.52012554
24 三重	316 四日市		5,183	15,067.54098554	0.00000000	6,831.97914	21,899.52012554
24 三重	316 四日市		345	15,067.54098554	0.00000000	6,831.97914	21,899.52012554
24 三重	316 四日市		2,305	15,067.54098554	0.00000000	6,831.97914	21,899.52012554
24 三重	316 四日市		2,683	15,067.54098554	0.00000000	6,831.97914	21,899.52012554
24 三重	316 四日市		1,873	15,067.54098554	0.00000000	6,831.97914	21,899.52012554
24 三重	322 亀山		257	15,067.54098554	0.00000000	6,831.97914	21,899.52012554
24 三重	322 亀山		1,547	15,067.54098554	0.00000000	6,831.97914	21,899.52012554
24 三重	315 津		4,433	15,067.54098554	0.00000000	6,831.97914	21,899.52012554
24 三重	315 津		1,979	15,067.54098554	0.00000000	6,831.97914	21,899.52012554
24 三重	315 津		899	15,067.54098554	0.00000000	6,831.97914	21,899.52012554
24 三重	315 津		2,358	15,067.54098554	0.00000000	6,831.97914	21,899.52012554
24 三重	315 津		1,205	15,067.54098554	0.00000000	6,831.97914	21,899.52012554
24 三重	315 津		2,663	15,067.54098554	0.00000000	6,831.97914	21,899.52012554
24 三重	315 津		507	15,067.54098554	0.00000000	6,831.97914	21,899.52012554
24 三重	315 津		2,793	15,067.54098554	0.00000000	6,831.97914	21,899.52012554
24 三重	315 津		92	15,067.54098554	0.00000000	6,831.97914	21,899.52012554
24 三重	318 松阪		4,419	15,067.54098554	0.00000000	6,831.97914	21,899.52012554
24 三重	318 松阪		280	15,067.54098554	0.00000000	6,831.97914	21,899.52012554
24 三重	315 津		672	15,067.54098554	0.00000000	6,831.97914	21,899.52012554
24 三重	315 津		273	15,067.54098554	0.00000000	6,831.97914	21,899.52012554
24 三重	315 津		436	15,067.54098554	0.00000000	6,831.97914	21,899.52012554
24 三重	315 津		266	15,067.54098554	0.00000000	6,831.97914	21,899.52012554
24 三重	315 津		193	15,067.54098554	0.00000000	6,831.97914	21,899.52012554
24 三重	318 松阪		3,057	15,067.54098554	0.00000000	6,831.97914	21,899.52012554
24 三重	318 松阪		1,267	15,067.54098554	0.00000000	6,831.97914	21,899.52012554
24 三重	318 松阪		709	15,067.54098554	0.00000000	6,831.97914	21,899.52012554
24 三重	318 松阪		593	15,067.54098554	0.00000000	6,831.97914	21,899.52012554
24 三重	318 松阪		252	15,067.54098554	0.00000000	6,831.97914	21,899.52012554
24 三重	318 松阪		2,127	15,067.54098554	0.00000000	6,831.97914	21,899.52012554
24 三重	318 松阪		1,012	15,067.54098554	0.00000000	6,831.97914	21,899.52012554
24 三重	317 伊勢		4,191	15,067.54098554	0.00000000	6,831.97914	21,899.52012554
24 三重	317 伊勢		1,661	15,067.54098554	0.00000000	6,831.97914	21,899.52012554
24 三重	325 三瀬谷		1,511	15,067.54098554	0.00000000	6,831.97914	21,899.52012554
24 三重	325 三瀬谷		574	15,067.54098554	0.00000000	6,831.97914	21,899.52012554
24 三重	325 三瀬谷		814	15,067.54098554	0.00000000	6,831.97914	21,899.52012554
24 三重	318 松阪		1,345	15,067.54098554	0.00000000	6,831.97914	21,899.52012554
24 三重	325 三瀬谷		322	15,067.54098554	0.00000000	6,831.97914	21,899.52012554
24 三重	325 三瀬谷		886	15,067.54098554	0.00000000	6,831.97914	21,899.52012554
24 三重	325 三瀬谷		171	15,067.54098554	0.00000000	6,831.97914	21,899.52012554
24 三重	317 伊勢		3,765	15,067.54098554	0.00000000	6,831.97914	21,899.52012554
24 三重	317 伊勢		2,433	15,067.54098554	0.00000000	6,831.97914	21,899.52012554
24 三重	326 阿児		913	15,067.54098554	0.00000000	6,831.97914	21,899.52012554
24 三重	326 阿児		1,477	15,067.54098554	0.00000000	6,831.97914	21,899.52012554
24 三重	326 阿児		457	15,067.54098554	0.00000000	6,831.97914	21,899.52012554
24 三重	326 阿児		703	15,067.54098554	0.00000000	6,831.97914	21,899.52012554
24 三重	317 伊勢		957	15,067.54098554	0.00000000	6,831.97914	21,899.52012554
24 三重	317 伊勢		1,345	15,067.54098554	0.00000000	6,831.97914	21,899.52012554
24 三重	317 伊勢		416	15,067.54098554	0.00000000	6,831.97914	21,899.52012554
24 三重	325 三瀬谷		1,079	15,067.54098554	0.00000000	6,831.97914	21,899.52012554
24 三重	325 三瀬谷		355	15,067.54098554	0.00000000	6,831.97914	21,899.52012554

都道府県	単料金区域	局	a. アナログ加入者回線数 (回線)	b. 端末回線コスト単価 (円/回線)	c. 端末系交換設備のうち 回線数の増減に応じて当 該設備に係る費用が増減 するもの単価 (円/回線)	d. 設備利用部門の基礎的 電気通信業務原価の単価 (円/回線)	e. 加入者回線単価 (円/回線)
算定方法			総務省モデル (出力値)より		Ⅲのc	総務省モデル (入力値)より	b+c+d
24 三重	325 三瀬谷		955	15,067.54098554	0.00000000	6,831.97914	21,899.52012554
24 三重	325 三瀬谷		749	15,067.54098554	0.00000000	6,831.97914	21,899.52012554
24 三重	325 三瀬谷		637	15,067.54098554	0.00000000	6,831.97914	21,899.52012554
24 三重	317 伊勢		1,462	15,067.54098554	0.00000000	6,831.97914	21,899.52012554
24 三重	317 伊勢		341	15,067.54098554	0.00000000	6,831.97914	21,899.52012554
24 三重	317 伊勢		378	15,067.54098554	0.00000000	6,831.97914	21,899.52012554
24 三重	320 上野		2,987	15,067.54098554	0.00000000	6,831.97914	21,899.52012554
24 三重	320 上野		623	15,067.54098554	0.00000000	6,831.97914	21,899.52012554
24 三重	320 上野		1,276	15,067.54098554	0.00000000	6,831.97914	21,899.52012554
24 三重	320 上野		433	15,067.54098554	0.00000000	6,831.97914	21,899.52012554
24 三重	320 上野		273	15,067.54098554	0.00000000	6,831.97914	21,899.52012554
24 三重	320 上野		920	15,067.54098554	0.00000000	6,831.97914	21,899.52012554
24 三重	320 上野		300	15,067.54098554	0.00000000	6,831.97914	21,899.52012554
24 三重	320 上野		2,314	15,067.54098554	0.00000000	6,831.97914	21,899.52012554
24 三重	320 上野		171	15,067.54098554	0.00000000	6,831.97914	21,899.52012554
24 三重	320 上野		202	15,067.54098554	0.00000000	6,831.97914	21,899.52012554
24 三重	326 阿児		340	15,067.54098554	0.00000000	6,831.97914	21,899.52012554
24 三重	326 阿児		1,900	15,067.54098554	0.00000000	6,831.97914	21,899.52012554
24 三重	326 阿児		3,168	15,067.54098554	0.00000000	6,831.97914	21,899.52012554
24 三重	326 阿児		4,604	15,067.54098554	0.00000000	6,831.97914	21,899.52012554
24 三重	326 阿児		260	15,067.54098554	0.00000000	6,831.97914	21,899.52012554
24 三重	326 阿児		6,146	15,067.54098554	0.00000000	6,831.97914	21,899.52012554
24 三重	326 阿児		1,361	15,067.54098554	0.00000000	6,831.97914	21,899.52012554
24 三重	326 阿児		1,663	15,067.54098554	0.00000000	6,831.97914	21,899.52012554
24 三重	326 阿児		3,169	15,067.54098554	0.00000000	6,831.97914	21,899.52012554
24 三重	326 阿児		310	15,067.54098554	0.00000000	6,831.97914	21,899.52012554
24 三重	321 尾鷲		3,843	15,067.54098554	0.00000000	6,831.97914	21,899.52012554
24 三重	321 尾鷲		400	15,067.54098554	0.00000000	6,831.97914	21,899.52012554
24 三重	321 尾鷲		2,150	15,067.54098554	0.00000000	6,831.97914	21,899.52012554
24 三重	321 尾鷲		742	15,067.54098554	0.00000000	6,831.97914	21,899.52012554
24 三重	321 尾鷲		1,020	15,067.54098554	0.00000000	6,831.97914	21,899.52012554
24 三重	324 熊野		3,400	15,067.54098554	0.00000000	6,831.97914	21,899.52012554
24 三重	324 熊野		422	15,067.54098554	0.00000000	6,831.97914	21,899.52012554
30 和歌山	379 新宮		3,324	15,067.54098554	0.00000000	6,831.97914	21,899.52012554
30 和歌山	379 新宮		1,061	15,067.54098554	0.00000000	6,831.97914	21,899.52012554
24 三重	324 熊野		587	15,067.54098554	0.00000000	6,831.97914	21,899.52012554
24 三重	324 熊野		189	15,067.54098554	0.00000000	6,831.97914	21,899.52012554
25 滋賀	327 大津		19,766	15,067.54098554	0.00000000	6,831.97914	21,899.52012554
25 滋賀	327 大津		6,922	15,067.54098554	0.00000000	6,831.97914	21,899.52012554
25 滋賀	327 大津		11,512	15,067.54098554	0.00000000	6,831.97914	21,899.52012554
25 滋賀	327 大津		10,558	15,067.54098554	0.00000000	6,831.97914	21,899.52012554
25 滋賀	327 大津		6,471	15,067.54098554	0.00000000	6,831.97914	21,899.52012554
25 滋賀	327 大津		515	15,067.54098554	0.00000000	6,831.97914	21,899.52012554
25 滋賀	327 大津		2,862	15,067.54098554	0.00000000	6,831.97914	21,899.52012554
25 滋賀	327 大津		383	15,067.54098554	0.00000000	6,831.97914	21,899.52012554
25 滋賀	327 大津		99	15,067.54098554	0.00000000	6,831.97914	21,899.52012554
25 滋賀	327 大津		628	15,067.54098554	0.00000000	6,831.97914	21,899.52012554
25 滋賀	328 彦根		19,129	15,067.54098554	0.00000000	6,831.97914	21,899.52012554
25 滋賀	328 彦根		4,366	15,067.54098554	0.00000000	6,831.97914	21,899.52012554
25 滋賀	328 彦根		2,556	15,067.54098554	0.00000000	6,831.97914	21,899.52012554
25 滋賀	329 長浜		14,318	15,067.54098554	0.00000000	6,831.97914	21,899.52012554
25 滋賀	330 八日市		10,790	15,067.54098554	0.00000000	6,831.97914	21,899.52012554
25 滋賀	330 八日市		3,628	15,067.54098554	0.00000000	6,831.97914	21,899.52012554
25 滋賀	330 八日市		11,427	15,067.54098554	0.00000000	6,831.97914	21,899.52012554
25 滋賀	327 大津		26,327	15,067.54098554	0.00000000	6,831.97914	21,899.52012554
25 滋賀	327 大津		1,578	15,067.54098554	0.00000000	6,831.97914	21,899.52012554
25 滋賀	327 大津		9,435	15,067.54098554	0.00000000	6,831.97914	21,899.52012554
25 滋賀	327 大津		3,150	15,067.54098554	0.00000000	6,831.97914	21,899.52012554
25 滋賀	327 大津		650	15,067.54098554	0.00000000	6,831.97914	21,899.52012554
25 滋賀	327 大津		2,870	15,067.54098554	0.00000000	6,831.97914	21,899.52012554
25 滋賀	327 大津		648	15,067.54098554	0.00000000	6,831.97914	21,899.52012554
25 滋賀	327 大津		10,654	15,067.54098554	0.00000000	6,831.97914	21,899.52012554
25 滋賀	327 大津		1,411	15,067.54098554	0.00000000	6,831.97914	21,899.52012554
25 滋賀	327 大津		1,723	15,067.54098554	0.00000000	6,831.97914	21,899.52012554
25 滋賀	327 大津		8,298	15,067.54098554	0.00000000	6,831.97914	21,899.52012554
25 滋賀	331 水口		2,753	15,067.54098554	0.00000000	6,831.97914	21,899.52012554
25 滋賀	331 水口		3,598	15,067.54098554	0.00000000	6,831.97914	21,899.52012554
25 滋賀	331 水口		3,444	15,067.54098554	0.00000000	6,831.97914	21,899.52012554
25 滋賀	331 水口		1,594	15,067.54098554	0.00000000	6,831.97914	21,899.52012554
25 滋賀	331 水口		7,497	15,067.54098554	0.00000000	6,831.97914	21,899.52012554
25 滋賀	331 水口		756	15,067.54098554	0.00000000	6,831.97914	21,899.52012554
25 滋賀	331 水口		576	15,067.54098554	0.00000000	6,831.97914	21,899.52012554
25 滋賀	331 水口		166	15,067.54098554	0.00000000	6,831.97914	21,899.52012554
25 滋賀	331 水口		118	15,067.54098554	0.00000000	6,831.97914	21,899.52012554
25 滋賀	331 水口		1,855	15,067.54098554	0.00000000	6,831.97914	21,899.52012554
25 滋賀	331 水口		2,921	15,067.54098554	0.00000000	6,831.97914	21,899.52012554
25 滋賀	331 水口		580	15,067.54098554	0.00000000	6,831.97914	21,899.52012554
25 滋賀	331 水口		122	15,067.54098554	0.00000000	6,831.97914	21,899.52012554
25 滋賀	331 水口		106	15,067.54098554	0.00000000	6,831.97914	21,899.52012554
25 滋賀	331 水口		1,879	15,067.54098554	0.00000000	6,831.97914	21,899.52012554
25 滋賀	330 八日市		2,446	15,067.54098554	0.00000000	6,831.97914	21,899.52012554
25 滋賀	330 八日市		2,712	15,067.54098554	0.00000000	6,831.97914	21,899.52012554
25 滋賀	330 八日市		4,851	15,067.54098554	0.00000000	6,831.97914	21,899.52012554
25 滋賀	330 八日市		689	15,067.54098554	0.00000000	6,831.97914	21,899.52012554
25 滋賀	330 八日市		1,611	15,067.54098554	0.00000000	6,831.97914	21,899.52012554
25 滋賀	330 八日市		1,039	15,067.54098554	0.00000000	6,831.97914	21,899.52012554
25 滋賀	330 八日市		145	15,067.54098554	0.00000000	6,831.97914	21,899.52012554

都道府県	単料金区域	局	a. アナログ加入者回線数 (回線)	b. 端末回線コスト単価 (円/回線)	c. 端末系交換設備のうち 回線数の増減に応じて当 該設備に係る費用が増減 するもの単価 (円/回線)	d. 設備利用部門の基礎的 電気通信設備原価の単価 (円/回線)	e. 加入者回線単価 (円/回線)
算定方法			総務省モデル (出力値)より		Ⅲのc	総務省モデル (入力値)より	b+c+d
25	滋賀	330 八日市	2,612	15,067.54098554	0.00000000	6,831.97914	21,899.52012554
25	滋賀	330 八日市	4,238	15,067.54098554	0.00000000	6,831.97914	21,899.52012554
25	滋賀	330 八日市	406	15,067.54098554	0.00000000	6,831.97914	21,899.52012554
25	滋賀	328 彦根	1,088	15,067.54098554	0.00000000	6,831.97914	21,899.52012554
25	滋賀	328 彦根	1,557	15,067.54098554	0.00000000	6,831.97914	21,899.52012554
25	滋賀	328 彦根	1,196	15,067.54098554	0.00000000	6,831.97914	21,899.52012554
25	滋賀	328 彦根	2,918	15,067.54098554	0.00000000	6,831.97914	21,899.52012554
25	滋賀	328 彦根	1,652	15,067.54098554	0.00000000	6,831.97914	21,899.52012554
25	滋賀	328 彦根	991	15,067.54098554	0.00000000	6,831.97914	21,899.52012554
25	滋賀	328 彦根	1,137	15,067.54098554	0.00000000	6,831.97914	21,899.52012554
25	滋賀	328 彦根	492	15,067.54098554	0.00000000	6,831.97914	21,899.52012554
25	滋賀	329 長浜	2,025	15,067.54098554	0.00000000	6,831.97914	21,899.52012554
25	滋賀	329 長浜	683	15,067.54098554	0.00000000	6,831.97914	21,899.52012554
25	滋賀	329 長浜	992	15,067.54098554	0.00000000	6,831.97914	21,899.52012554
25	滋賀	329 長浜	126	15,067.54098554	0.00000000	6,831.97914	21,899.52012554
25	滋賀	329 長浜	3,084	15,067.54098554	0.00000000	6,831.97914	21,899.52012554
25	滋賀	329 長浜	1,378	15,067.54098554	0.00000000	6,831.97914	21,899.52012554
25	滋賀	329 長浜	2,065	15,067.54098554	0.00000000	6,831.97914	21,899.52012554
25	滋賀	329 長浜	335	15,067.54098554	0.00000000	6,831.97914	21,899.52012554
25	滋賀	329 長浜	1,368	15,067.54098554	0.00000000	6,831.97914	21,899.52012554
25	滋賀	329 長浜	1,097	15,067.54098554	0.00000000	6,831.97914	21,899.52012554
25	滋賀	329 長浜	365	15,067.54098554	0.00000000	6,831.97914	21,899.52012554
25	滋賀	329 長浜	1,568	15,067.54098554	0.00000000	6,831.97914	21,899.52012554
25	滋賀	329 長浜	2,520	15,067.54098554	0.00000000	6,831.97914	21,899.52012554
25	滋賀	329 長浜	1,804	15,067.54098554	0.00000000	6,831.97914	21,899.52012554
25	滋賀	329 長浜	167	15,067.54098554	0.00000000	6,831.97914	21,899.52012554
25	滋賀	329 長浜	778	15,067.54098554	0.00000000	6,831.97914	21,899.52012554
25	滋賀	329 長浜	357	15,067.54098554	0.00000000	6,831.97914	21,899.52012554
25	滋賀	329 長浜	513	15,067.54098554	0.00000000	6,831.97914	21,899.52012554
25	滋賀	332 今津	583	15,067.54098554	0.00000000	6,831.97914	21,899.52012554
25	滋賀	332 今津	977	15,067.54098554	0.00000000	6,831.97914	21,899.52012554
25	滋賀	332 今津	3,311	15,067.54098554	0.00000000	6,831.97914	21,899.52012554
25	滋賀	332 今津	127	15,067.54098554	0.00000000	6,831.97914	21,899.52012554
25	滋賀	332 今津	562	15,067.54098554	0.00000000	6,831.97914	21,899.52012554
25	滋賀	332 今津	64	15,067.54098554	0.00000000	6,831.97914	21,899.52012554
25	滋賀	332 今津	2,517	15,067.54098554	0.00000000	6,831.97914	21,899.52012554
25	滋賀	332 今津	396	15,067.54098554	0.00000000	6,831.97914	21,899.52012554
25	滋賀	332 今津	534	15,067.54098554	0.00000000	6,831.97914	21,899.52012554
25	滋賀	332 今津	1,201	15,067.54098554	0.00000000	6,831.97914	21,899.52012554
25	滋賀	332 今津	481	15,067.54098554	0.00000000	6,831.97914	21,899.52012554
25	滋賀	332 今津	2,761	15,067.54098554	0.00000000	6,831.97914	21,899.52012554
26	京都	333 京都	13,313	15,067.54098554	0.00000000	6,831.97914	21,899.52012554
26	京都	333 京都	17,189	15,067.54098554	0.00000000	6,831.97914	21,899.52012554
26	京都	333 京都	202	15,067.54098554	0.00000000	6,831.97914	21,899.52012554
26	京都	333 京都	16,597	15,067.54098554	0.00000000	6,831.97914	21,899.52012554
26	京都	333 京都	32,518	15,067.54098554	0.00000000	6,831.97914	21,899.52012554
26	京都	333 京都	12,261	15,067.54098554	0.00000000	6,831.97914	21,899.52012554
26	京都	333 京都	522	15,067.54098554	0.00000000	6,831.97914	21,899.52012554
26	京都	333 京都	1,205	15,067.54098554	0.00000000	6,831.97914	21,899.52012554
26	京都	333 京都	100	15,067.54098554	0.00000000	6,831.97914	21,899.52012554
26	京都	333 京都	39	15,067.54098554	0.00000000	6,831.97914	21,899.52012554
26	京都	333 京都	22,582	15,067.54098554	0.00000000	6,831.97914	21,899.52012554
26	京都	333 京都	20,736	15,067.54098554	0.00000000	6,831.97914	21,899.52012554
26	京都	333 京都	13,664	15,067.54098554	0.00000000	6,831.97914	21,899.52012554
26	京都	333 京都	13,490	15,067.54098554	0.00000000	6,831.97914	21,899.52012554
26	京都	333 京都	22,661	15,067.54098554	0.00000000	6,831.97914	21,899.52012554
26	京都	333 京都	23,252	15,067.54098554	0.00000000	6,831.97914	21,899.52012554
26	京都	333 京都	26,505	15,067.54098554	0.00000000	6,831.97914	21,899.52012554
26	京都	333 京都	15,518	15,067.54098554	0.00000000	6,831.97914	21,899.52012554
26	京都	333 京都	9,173	15,067.54098554	0.00000000	6,831.97914	21,899.52012554
26	京都	333 京都	26,794	15,067.54098554	0.00000000	6,831.97914	21,899.52012554
26	京都	333 京都	6,219	15,067.54098554	0.00000000	6,831.97914	21,899.52012554
26	京都	333 京都	27,959	15,067.54098554	0.00000000	6,831.97914	21,899.52012554
26	京都	333 京都	17,337	15,067.54098554	0.00000000	6,831.97914	21,899.52012554
26	京都	333 京都	9,984	15,067.54098554	0.00000000	6,831.97914	21,899.52012554
26	京都	334 福知山	1,380	15,067.54098554	0.00000000	6,831.97914	21,899.52012554
26	京都	334 福知山	393	15,067.54098554	0.00000000	6,831.97914	21,899.52012554
26	京都	334 福知山	246	15,067.54098554	0.00000000	6,831.97914	21,899.52012554
26	京都	334 福知山	6,291	15,067.54098554	0.00000000	6,831.97914	21,899.52012554
26	京都	334 福知山	226	15,067.54098554	0.00000000	6,831.97914	21,899.52012554
26	京都	334 福知山	245	15,067.54098554	0.00000000	6,831.97914	21,899.52012554
26	京都	334 福知山	11,717	15,067.54098554	0.00000000	6,831.97914	21,899.52012554
26	京都	335 舞鶴	12,883	15,067.54098554	0.00000000	6,831.97914	21,899.52012554
26	京都	335 舞鶴	8,575	15,067.54098554	0.00000000	6,831.97914	21,899.52012554
26	京都	335 舞鶴	422	15,067.54098554	0.00000000	6,831.97914	21,899.52012554
26	京都	335 舞鶴	120	15,067.54098554	0.00000000	6,831.97914	21,899.52012554
26	京都	335 舞鶴	590	15,067.54098554	0.00000000	6,831.97914	21,899.52012554
26	京都	335 舞鶴	400	15,067.54098554	0.00000000	6,831.97914	21,899.52012554
26	京都	334 福知山	6,998	15,067.54098554	0.00000000	6,831.97914	21,899.52012554
26	京都	334 福知山	604	15,067.54098554	0.00000000	6,831.97914	21,899.52012554
26	京都	334 福知山	951	15,067.54098554	0.00000000	6,831.97914	21,899.52012554
26	京都	334 福知山	997	15,067.54098554	0.00000000	6,831.97914	21,899.52012554
26	京都	334 福知山	802	15,067.54098554	0.00000000	6,831.97914	21,899.52012554
26	京都	334 福知山	425	15,067.54098554	0.00000000	6,831.97914	21,899.52012554
26	京都	334 福知山	218	15,067.54098554	0.00000000	6,831.97914	21,899.52012554
26	京都	336 宇治	20,015	15,067.54098554	0.00000000	6,831.97914	21,899.52012554
26	京都	336 宇治	11,632	15,067.54098554	0.00000000	6,831.97914	21,899.52012554

都道府県	単料金区域	局	a. アナログ加入者回線数 (回線)	b. 端末回線コスト単価 (円/回線)	c. 端末系交換設備のうち 回線数の増減に応じて当 該設備に係る費用が増減 するもの単価 (円/回線)	d. 設備利用部門の基礎的 電気通信設備原価の単価 (円/回線)	e. 加入者回線単価 (円/回線)
算定方法			総務省モデル (出力値)より		Ⅲのc	総務省モデル (入力値)より	b+c+d
26	京都	336 宇治	10,416	15,067.54098554	0.00000000	6,831.97914	21,899.52012554
26	京都	337 宮津	5,775	15,067.54098554	0.00000000	6,831.97914	21,899.52012554
26	京都	337 宮津	398	15,067.54098554	0.00000000	6,831.97914	21,899.52012554
26	京都	337 宮津	910	15,067.54098554	0.00000000	6,831.97914	21,899.52012554
26	京都	337 宮津	499	15,067.54098554	0.00000000	6,831.97914	21,899.52012554
26	京都	338 亀岡	18,790	15,067.54098554	0.00000000	6,831.97914	21,899.52012554
26	京都	338 亀岡	1,586	15,067.54098554	0.00000000	6,831.97914	21,899.52012554
26	京都	338 亀岡	620	15,067.54098554	0.00000000	6,831.97914	21,899.52012554
26	京都	336 宇治	16,922	15,067.54098554	0.00000000	6,831.97914	21,899.52012554
26	京都	333 京都	19,055	15,067.54098554	0.00000000	6,831.97914	21,899.52012554
26	京都	333 京都	18,866	15,067.54098554	0.00000000	6,831.97914	21,899.52012554
26	京都	333 京都	13,257	15,067.54098554	0.00000000	6,831.97914	21,899.52012554
26	京都	336 宇治	12,920	15,067.54098554	0.00000000	6,831.97914	21,899.52012554
26	京都	336 宇治	182	15,067.54098554	0.00000000	6,831.97914	21,899.52012554
26	京都	336 宇治	1,813	15,067.54098554	0.00000000	6,831.97914	21,899.52012554
26	京都	336 宇治	1,657	15,067.54098554	0.00000000	6,831.97914	21,899.52012554
26	京都	336 宇治	1,535	15,067.54098554	0.00000000	6,831.97914	21,899.52012554
26	京都	336 宇治	7,951	15,067.54098554	0.00000000	6,831.97914	21,899.52012554
26	京都	336 宇治	2,725	15,067.54098554	0.00000000	6,831.97914	21,899.52012554
29	奈良	367 奈良	411	15,067.54098554	0.00000000	6,831.97914	21,899.52012554
26	京都	336 宇治	997	15,067.54098554	0.00000000	6,831.97914	21,899.52012554
26	京都	336 宇治	3,005	15,067.54098554	0.00000000	6,831.97914	21,899.52012554
29	奈良	367 奈良	473	15,067.54098554	0.00000000	6,831.97914	21,899.52012554
29	奈良	367 奈良	232	15,067.54098554	0.00000000	6,831.97914	21,899.52012554
26	京都	338 亀岡	628	15,067.54098554	0.00000000	6,831.97914	21,899.52012554
26	京都	338 亀岡	110	15,067.54098554	0.00000000	6,831.97914	21,899.52012554
26	京都	338 亀岡	485	15,067.54098554	0.00000000	6,831.97914	21,899.52012554
26	京都	338 亀岡	288	15,067.54098554	0.00000000	6,831.97914	21,899.52012554
26	京都	339 園部	300	15,067.54098554	0.00000000	6,831.97914	21,899.52012554
26	京都	339 園部	1,075	15,067.54098554	0.00000000	6,831.97914	21,899.52012554
26	京都	339 園部	307	15,067.54098554	0.00000000	6,831.97914	21,899.52012554
26	京都	339 園部	4,994	15,067.54098554	0.00000000	6,831.97914	21,899.52012554
26	京都	339 園部	454	15,067.54098554	0.00000000	6,831.97914	21,899.52012554
26	京都	338 亀岡	1,940	15,067.54098554	0.00000000	6,831.97914	21,899.52012554
26	京都	338 亀岡	100	15,067.54098554	0.00000000	6,831.97914	21,899.52012554
26	京都	339 園部	2,123	15,067.54098554	0.00000000	6,831.97914	21,899.52012554
26	京都	339 園部	603	15,067.54098554	0.00000000	6,831.97914	21,899.52012554
26	京都	339 園部	859	15,067.54098554	0.00000000	6,831.97914	21,899.52012554
26	京都	339 園部	689	15,067.54098554	0.00000000	6,831.97914	21,899.52012554
26	京都	339 園部	342	15,067.54098554	0.00000000	6,831.97914	21,899.52012554
26	京都	339 園部	1,274	15,067.54098554	0.00000000	6,831.97914	21,899.52012554
26	京都	339 園部	368	15,067.54098554	0.00000000	6,831.97914	21,899.52012554
26	京都	339 園部	1,284	15,067.54098554	0.00000000	6,831.97914	21,899.52012554
26	京都	334 福知山	1,058	15,067.54098554	0.00000000	6,831.97914	21,899.52012554
26	京都	334 福知山	666	15,067.54098554	0.00000000	6,831.97914	21,899.52012554
26	京都	334 福知山	561	15,067.54098554	0.00000000	6,831.97914	21,899.52012554
26	京都	334 福知山	1,041	15,067.54098554	0.00000000	6,831.97914	21,899.52012554
26	京都	334 福知山	420	15,067.54098554	0.00000000	6,831.97914	21,899.52012554
26	京都	337 宮津	2,837	15,067.54098554	0.00000000	6,831.97914	21,899.52012554
26	京都	337 宮津	568	15,067.54098554	0.00000000	6,831.97914	21,899.52012554
26	京都	337 宮津	355	15,067.54098554	0.00000000	6,831.97914	21,899.52012554
26	京都	337 宮津	5,667	15,067.54098554	0.00000000	6,831.97914	21,899.52012554
26	京都	340 峰山	4,726	15,067.54098554	0.00000000	6,831.97914	21,899.52012554
26	京都	340 峰山	2,796	15,067.54098554	0.00000000	6,831.97914	21,899.52012554
26	京都	340 峰山	3,674	15,067.54098554	0.00000000	6,831.97914	21,899.52012554
26	京都	340 峰山	807	15,067.54098554	0.00000000	6,831.97914	21,899.52012554
26	京都	340 峰山	605	15,067.54098554	0.00000000	6,831.97914	21,899.52012554
26	京都	340 峰山	1,444	15,067.54098554	0.00000000	6,831.97914	21,899.52012554
26	京都	340 峰山	1,432	15,067.54098554	0.00000000	6,831.97914	21,899.52012554
26	京都	340 峰山	84	15,067.54098554	0.00000000	6,831.97914	21,899.52012554
26	京都	340 峰山	371	15,067.54098554	0.00000000	6,831.97914	21,899.52012554
26	京都	340 峰山	455	15,067.54098554	0.00000000	6,831.97914	21,899.52012554
26	京都	340 峰山	893	15,067.54098554	0.00000000	6,831.97914	21,899.52012554
26	京都	340 峰山	1,184	15,067.54098554	0.00000000	6,831.97914	21,899.52012554
27	大阪	341 大阪	22,337	15,067.54098554	0.00000000	6,831.97914	21,899.52012554
27	大阪	341 大阪	22,706	15,067.54098554	0.00000000	6,831.97914	21,899.52012554
27	大阪	341 大阪	13,542	15,067.54098554	0.00000000	6,831.97914	21,899.52012554
27	大阪	341 大阪	11,973	15,067.54098554	0.00000000	6,831.97914	21,899.52012554
27	大阪	341 大阪	14,509	15,067.54098554	0.00000000	6,831.97914	21,899.52012554
27	大阪	341 大阪	16,027	15,067.54098554	0.00000000	6,831.97914	21,899.52012554
27	大阪	341 大阪	16,390	15,067.54098554	0.00000000	6,831.97914	21,899.52012554
27	大阪	341 大阪	15,837	15,067.54098554	0.00000000	6,831.97914	21,899.52012554
27	大阪	341 大阪	8,801	15,067.54098554	0.00000000	6,831.97914	21,899.52012554
27	大阪	341 大阪	30,605	15,067.54098554	0.00000000	6,831.97914	21,899.52012554
27	大阪	341 大阪	20,637	15,067.54098554	0.00000000	6,831.97914	21,899.52012554
27	大阪	341 大阪	37,439	15,067.54098554	0.00000000	6,831.97914	21,899.52012554
27	大阪	341 大阪	19,062	15,067.54098554	0.00000000	6,831.97914	21,899.52012554
27	大阪	341 大阪	10,965	15,067.54098554	0.00000000	6,831.97914	21,899.52012554
27	大阪	341 大阪	17,981	15,067.54098554	0.00000000	6,831.97914	21,899.52012554
27	大阪	341 大阪	14,993	15,067.54098554	0.00000000	6,831.97914	21,899.52012554
27	大阪	341 大阪	23,890	15,067.54098554	0.00000000	6,831.97914	21,899.52012554
27	大阪	341 大阪	18,993	15,067.54098554	0.00000000	6,831.97914	21,899.52012554
27	大阪	341 大阪	11,964	15,067.54098554	0.00000000	6,831.97914	21,899.52012554
27	大阪	341 大阪	19,771	15,067.54098554	0.00000000	6,831.97914	21,899.52012554
27	大阪	341 大阪	36,715	15,067.54098554	0.00000000	6,831.97914	21,899.52012554
27	大阪	341 大阪	14,155	15,067.54098554	0.00000000	6,831.97914	21,899.52012554
27	大阪	341 大阪	22,384	15,067.54098554	0.00000000	6,831.97914	21,899.52012554

都道府県	単料金区域	局	a. アナログ加入者回線数 (回線)	b. 端末回線コスト単価 (円/回線)	c. 端末系交換設備のうち 回線数の増減に応じて当 該設備に係る費用が増減 するもの単価 (円/回線)	d. 設備利用部門の基礎的 電気通信設備原価の単価 (円/回線)	e. 加入者回線単価 (円/回線)
算定方法			総務省モデル (出力値)より		Ⅲのc	総務省モデル (入力値)より	b+c+d
27 大阪	341 大阪		28,250	15,067.54098554	0.00000000	6,831.97914	21,899.52012554
27 大阪	341 大阪		21,205	15,067.54098554	0.00000000	6,831.97914	21,899.52012554
27 大阪	341 大阪		14,855	15,067.54098554	0.00000000	6,831.97914	21,899.52012554
27 大阪	341 大阪		15,498	15,067.54098554	0.00000000	6,831.97914	21,899.52012554
27 大阪	341 大阪		7,885	15,067.54098554	0.00000000	6,831.97914	21,899.52012554
27 大阪	341 大阪		34,328	15,067.54098554	0.00000000	6,831.97914	21,899.52012554
27 大阪	341 大阪		15,425	15,067.54098554	0.00000000	6,831.97914	21,899.52012554
27 大阪	341 大阪		26,802	15,067.54098554	0.00000000	6,831.97914	21,899.52012554
27 大阪	341 大阪		10,421	15,067.54098554	0.00000000	6,831.97914	21,899.52012554
27 大阪	341 大阪		23,056	15,067.54098554	0.00000000	6,831.97914	21,899.52012554
27 大阪	341 大阪		15,783	15,067.54098554	0.00000000	6,831.97914	21,899.52012554
27 大阪	341 大阪		15,048	15,067.54098554	0.00000000	6,831.97914	21,899.52012554
27 大阪	341 大阪		13,717	15,067.54098554	0.00000000	6,831.97914	21,899.52012554
27 大阪	341 大阪		16,781	15,067.54098554	0.00000000	6,831.97914	21,899.52012554
27 大阪	341 大阪		9,362	15,067.54098554	0.00000000	6,831.97914	21,899.52012554
27 大阪	341 大阪		24,181	15,067.54098554	0.00000000	6,831.97914	21,899.52012554
27 大阪	342 堺		26,804	15,067.54098554	0.00000000	6,831.97914	21,899.52012554
27 大阪	342 堺		11,324	15,067.54098554	0.00000000	6,831.97914	21,899.52012554
27 大阪	342 堺		29,135	15,067.54098554	0.00000000	6,831.97914	21,899.52012554
27 大阪	342 堺		10,362	15,067.54098554	0.00000000	6,831.97914	21,899.52012554
27 大阪	342 堺		19,856	15,067.54098554	0.00000000	6,831.97914	21,899.52012554
27 大阪	342 堺		16,009	15,067.54098554	0.00000000	6,831.97914	21,899.52012554
27 大阪	342 堺		24,320	15,067.54098554	0.00000000	6,831.97914	21,899.52012554
27 大阪	342 堺		13,861	15,067.54098554	0.00000000	6,831.97914	21,899.52012554
27 大阪	342 堺		7,467	15,067.54098554	0.00000000	6,831.97914	21,899.52012554
27 大阪	343 岸和田貝塚		28,887	15,067.54098554	0.00000000	6,831.97914	21,899.52012554
27 大阪	343 岸和田貝塚		4,892	15,067.54098554	0.00000000	6,831.97914	21,899.52012554
27 大阪	343 岸和田貝塚		12,035	15,067.54098554	0.00000000	6,831.97914	21,899.52012554
27 大阪	343 岸和田貝塚		767	15,067.54098554	0.00000000	6,831.97914	21,899.52012554
27 大阪	341 大阪		36,458	15,067.54098554	0.00000000	6,831.97914	21,899.52012554
27 大阪	341 大阪		15,508	15,067.54098554	0.00000000	6,831.97914	21,899.52012554
27 大阪	341 大阪		17,137	15,067.54098554	0.00000000	6,831.97914	21,899.52012554
27 大阪	344 池田		14,084	15,067.54098554	0.00000000	6,831.97914	21,899.52012554
27 大阪	344 池田		7,882	15,067.54098554	0.00000000	6,831.97914	21,899.52012554
27 大阪	341 大阪		39,429	15,067.54098554	0.00000000	6,831.97914	21,899.52012554
27 大阪	341 大阪		14,796	15,067.54098554	0.00000000	6,831.97914	21,899.52012554
27 大阪	341 大阪		22,514	15,067.54098554	0.00000000	6,831.97914	21,899.52012554
27 大阪	341 大阪		12,194	15,067.54098554	0.00000000	6,831.97914	21,899.52012554
27 大阪	349 和泉		17,115	15,067.54098554	0.00000000	6,831.97914	21,899.52012554
27 大阪	345 茨木		14,138	15,067.54098554	0.00000000	6,831.97914	21,899.52012554
27 大阪	345 茨木		18,735	15,067.54098554	0.00000000	6,831.97914	21,899.52012554
27 大阪	345 茨木		16,896	15,067.54098554	0.00000000	6,831.97914	21,899.52012554
27 大阪	345 茨木		100	15,067.54098554	0.00000000	6,831.97914	21,899.52012554
27 大阪	345 茨木		7,367	15,067.54098554	0.00000000	6,831.97914	21,899.52012554
27 大阪	345 茨木		142	15,067.54098554	0.00000000	6,831.97914	21,899.52012554
27 大阪	345 茨木		1,932	15,067.54098554	0.00000000	6,831.97914	21,899.52012554
27 大阪	345 茨木		6,089	15,067.54098554	0.00000000	6,831.97914	21,899.52012554
27 大阪	343 岸和田貝塚		94	15,067.54098554	0.00000000	6,831.97914	21,899.52012554
27 大阪	343 岸和田貝塚		3,199	15,067.54098554	0.00000000	6,831.97914	21,899.52012554
27 大阪	341 大阪		19,161	15,067.54098554	0.00000000	6,831.97914	21,899.52012554
27 大阪	348 寝屋川		9,129	15,067.54098554	0.00000000	6,831.97914	21,899.52012554
27 大阪	348 寝屋川		26,559	15,067.54098554	0.00000000	6,831.97914	21,899.52012554
27 大阪	348 寝屋川		15,336	15,067.54098554	0.00000000	6,831.97914	21,899.52012554
27 大阪	348 寝屋川		7,895	15,067.54098554	0.00000000	6,831.97914	21,899.52012554
27 大阪	348 寝屋川		7,450	15,067.54098554	0.00000000	6,831.97914	21,899.52012554
27 大阪	345 茨木		24,406	15,067.54098554	0.00000000	6,831.97914	21,899.52012554
27 大阪	345 茨木		20,924	15,067.54098554	0.00000000	6,831.97914	21,899.52012554
27 大阪	345 茨木		6,436	15,067.54098554	0.00000000	6,831.97914	21,899.52012554
27 大阪	345 茨木		1,308	15,067.54098554	0.00000000	6,831.97914	21,899.52012554
27 大阪	346 八尾		41,324	15,067.54098554	0.00000000	6,831.97914	21,899.52012554
27 大阪	346 八尾		6,264	15,067.54098554	0.00000000	6,831.97914	21,899.52012554
27 大阪	346 八尾		4,001	15,067.54098554	0.00000000	6,831.97914	21,899.52012554
27 大阪	343 岸和田貝塚		11,995	15,067.54098554	0.00000000	6,831.97914	21,899.52012554
27 大阪	343 岸和田貝塚		4,842	15,067.54098554	0.00000000	6,831.97914	21,899.52012554
27 大阪	343 岸和田貝塚		1,711	15,067.54098554	0.00000000	6,831.97914	21,899.52012554
27 大阪	343 岸和田貝塚		137	15,067.54098554	0.00000000	6,831.97914	21,899.52012554
27 大阪	347 富田林		10,404	15,067.54098554	0.00000000	6,831.97914	21,899.52012554
27 大阪	347 富田林		7,445	15,067.54098554	0.00000000	6,831.97914	21,899.52012554
27 大阪	347 富田林		2,739	15,067.54098554	0.00000000	6,831.97914	21,899.52012554
27 大阪	348 寝屋川		18,755	15,067.54098554	0.00000000	6,831.97914	21,899.52012554
27 大阪	348 寝屋川		14,368	15,067.54098554	0.00000000	6,831.97914	21,899.52012554
27 大阪	348 寝屋川		18,708	15,067.54098554	0.00000000	6,831.97914	21,899.52012554
27 大阪	347 富田林		11,066	15,067.54098554	0.00000000	6,831.97914	21,899.52012554
27 大阪	347 富田林		8,191	15,067.54098554	0.00000000	6,831.97914	21,899.52012554
27 大阪	342 堺		23,964	15,067.54098554	0.00000000	6,831.97914	21,899.52012554
27 大阪	348 寝屋川		20,414	15,067.54098554	0.00000000	6,831.97914	21,899.52012554
27 大阪	348 寝屋川		302	15,067.54098554	0.00000000	6,831.97914	21,899.52012554
27 大阪	349 和泉		15,538	15,067.54098554	0.00000000	6,831.97914	21,899.52012554
27 大阪	349 和泉		1,035	15,067.54098554	0.00000000	6,831.97914	21,899.52012554
27 大阪	349 和泉		2,564	15,067.54098554	0.00000000	6,831.97914	21,899.52012554
27 大阪	349 和泉		8,865	15,067.54098554	0.00000000	6,831.97914	21,899.52012554
27 大阪	349 和泉		146	15,067.54098554	0.00000000	6,831.97914	21,899.52012554
27 大阪	344 池田		14,190	15,067.54098554	0.00000000	6,831.97914	21,899.52012554
27 大阪	344 池田		10,218	15,067.54098554	0.00000000	6,831.97914	21,899.52012554
27 大阪	346 八尾		7,487	15,067.54098554	0.00000000	6,831.97914	21,899.52012554
27 大阪	346 八尾		6,570	15,067.54098554	0.00000000	6,831.97914	21,899.52012554
27 大阪	346 八尾		230	15,067.54098554	0.00000000	6,831.97914	21,899.52012554

都道府県	単料金区域	局	a. アナログ加入者回線数 (回線)	b. 端末回線コスト単価 (円/回線)	c. 端末系交換設備のうち 回線数の増減に応じて当 該設備に係る費用が増減 するもの単価 (円/回線)	d. 設備利用部門の基礎的 電気通信設備原価の単価 (円/回線)	e. 加入者回線単価 (円/回線)
算定方法			総務省モデル (出力値)より		Ⅲのc	総務省モデル (入力値)より	b+c+d
27 大阪	346 八尾		9,677	15,067.54098554	0.00000000	6,831.97914	21,899.52012554
27 大阪	341 大阪		30,016	15,067.54098554	0.00000000	6,831.97914	21,899.52012554
27 大阪	348 寝屋川		16,662	15,067.54098554	0.00000000	6,831.97914	21,899.52012554
27 大阪	341 大阪		8,343	15,067.54098554	0.00000000	6,831.97914	21,899.52012554
27 大阪	345 茨木		5,115	15,067.54098554	0.00000000	6,831.97914	21,899.52012554
27 大阪	342 堺		857	15,067.54098554	0.00000000	6,831.97914	21,899.52012554
27 大阪	346 八尾		22,214	15,067.54098554	0.00000000	6,831.97914	21,899.52012554
27 大阪	341 大阪		36,323	15,067.54098554	0.00000000	6,831.97914	21,899.52012554
27 大阪	341 大阪		18,014	15,067.54098554	0.00000000	6,831.97914	21,899.52012554
27 大阪	346 八尾		20,177	15,067.54098554	0.00000000	6,831.97914	21,899.52012554
27 大阪	346 八尾		21,124	15,067.54098554	0.00000000	6,831.97914	21,899.52012554
27 大阪	341 大阪		11,380	15,067.54098554	0.00000000	6,831.97914	21,899.52012554
27 大阪	343 岸和田貝塚		9,343	15,067.54098554	0.00000000	6,831.97914	21,899.52012554
27 大阪	348 寝屋川		14,135	15,067.54098554	0.00000000	6,831.97914	21,899.52012554
27 大阪	348 寝屋川		12,106	15,067.54098554	0.00000000	6,831.97914	21,899.52012554
27 大阪	342 堺		10,197	15,067.54098554	0.00000000	6,831.97914	21,899.52012554
27 大阪	343 岸和田貝塚		6,897	15,067.54098554	0.00000000	6,831.97914	21,899.52012554
27 大阪	343 岸和田貝塚		1,496	15,067.54098554	0.00000000	6,831.97914	21,899.52012554
26 京都	333 京都		5,726	15,067.54098554	0.00000000	6,831.97914	21,899.52012554
27 大阪	344 池田		1,058	15,067.54098554	0.00000000	6,831.97914	21,899.52012554
27 大阪	344 池田		2,663	15,067.54098554	0.00000000	6,831.97914	21,899.52012554
27 大阪	344 池田		1,455	15,067.54098554	0.00000000	6,831.97914	21,899.52012554
27 大阪	344 池田		662	15,067.54098554	0.00000000	6,831.97914	21,899.52012554
27 大阪	343 岸和田貝塚		6,101	15,067.54098554	0.00000000	6,831.97914	21,899.52012554
27 大阪	343 岸和田貝塚		1,284	15,067.54098554	0.00000000	6,831.97914	21,899.52012554
27 大阪	343 岸和田貝塚		286	15,067.54098554	0.00000000	6,831.97914	21,899.52012554
27 大阪	343 岸和田貝塚		1,558	15,067.54098554	0.00000000	6,831.97914	21,899.52012554
27 大阪	347 富田林		2,797	15,067.54098554	0.00000000	6,831.97914	21,899.52012554
27 大阪	347 富田林		2,951	15,067.54098554	0.00000000	6,831.97914	21,899.52012554
27 大阪	347 富田林		898	15,067.54098554	0.00000000	6,831.97914	21,899.52012554
27 大阪	347 富田林		78	15,067.54098554	0.00000000	6,831.97914	21,899.52012554
27 大阪	342 堺		6,845	15,067.54098554	0.00000000	6,831.97914	21,899.52012554
28 兵庫	350 神戸		25,942	15,067.54098554	0.00000000	6,831.97914	21,899.52012554
28 兵庫	350 神戸		27,316	15,067.54098554	0.00000000	6,831.97914	21,899.52012554
28 兵庫	350 神戸		19,264	15,067.54098554	0.00000000	6,831.97914	21,899.52012554
28 兵庫	350 神戸		135	15,067.54098554	0.00000000	6,831.97914	21,899.52012554
28 兵庫	350 神戸		17,956	15,067.54098554	0.00000000	6,831.97914	21,899.52012554
28 兵庫	350 神戸		18,661	15,067.54098554	0.00000000	6,831.97914	21,899.52012554
28 兵庫	350 神戸		18,822	15,067.54098554	0.00000000	6,831.97914	21,899.52012554
28 兵庫	350 神戸		15,869	15,067.54098554	0.00000000	6,831.97914	21,899.52012554
28 兵庫	350 神戸		8,464	15,067.54098554	0.00000000	6,831.97914	21,899.52012554
28 兵庫	350 神戸		16,767	15,067.54098554	0.00000000	6,831.97914	21,899.52012554
28 兵庫	350 神戸		15,125	15,067.54098554	0.00000000	6,831.97914	21,899.52012554
28 兵庫	350 神戸		13,300	15,067.54098554	0.00000000	6,831.97914	21,899.52012554
28 兵庫	350 神戸		10,766	15,067.54098554	0.00000000	6,831.97914	21,899.52012554
28 兵庫	350 神戸		14,414	15,067.54098554	0.00000000	6,831.97914	21,899.52012554
28 兵庫	350 神戸		8,275	15,067.54098554	0.00000000	6,831.97914	21,899.52012554
28 兵庫	350 神戸		1,609	15,067.54098554	0.00000000	6,831.97914	21,899.52012554
28 兵庫	350 神戸		284	15,067.54098554	0.00000000	6,831.97914	21,899.52012554
28 兵庫	350 神戸		210	15,067.54098554	0.00000000	6,831.97914	21,899.52012554
28 兵庫	350 神戸		284	15,067.54098554	0.00000000	6,831.97914	21,899.52012554
28 兵庫	350 神戸		5,351	15,067.54098554	0.00000000	6,831.97914	21,899.52012554
28 兵庫	350 神戸		9,857	15,067.54098554	0.00000000	6,831.97914	21,899.52012554
28 兵庫	350 神戸		23,887	15,067.54098554	0.00000000	6,831.97914	21,899.52012554
28 兵庫	350 神戸		4,740	15,067.54098554	0.00000000	6,831.97914	21,899.52012554
28 兵庫	350 神戸		11,357	15,067.54098554	0.00000000	6,831.97914	21,899.52012554
28 兵庫	350 神戸		14,681	15,067.54098554	0.00000000	6,831.97914	21,899.52012554
28 兵庫	350 神戸		2,728	15,067.54098554	0.00000000	6,831.97914	21,899.52012554
28 兵庫	350 神戸		2,807	15,067.54098554	0.00000000	6,831.97914	21,899.52012554
28 兵庫	350 神戸		1,278	15,067.54098554	0.00000000	6,831.97914	21,899.52012554
28 兵庫	350 神戸		9,808	15,067.54098554	0.00000000	6,831.97914	21,899.52012554
28 兵庫	350 神戸		5,221	15,067.54098554	0.00000000	6,831.97914	21,899.52012554
28 兵庫	350 神戸		13,466	15,067.54098554	0.00000000	6,831.97914	21,899.52012554
28 兵庫	351 姫路		26,634	15,067.54098554	0.00000000	6,831.97914	21,899.52012554
28 兵庫	351 姫路		20,227	15,067.54098554	0.00000000	6,831.97914	21,899.52012554
28 兵庫	351 姫路		11,121	15,067.54098554	0.00000000	6,831.97914	21,899.52012554
28 兵庫	351 姫路		14,933	15,067.54098554	0.00000000	6,831.97914	21,899.52012554
28 兵庫	351 姫路		10,627	15,067.54098554	0.00000000	6,831.97914	21,899.52012554
28 兵庫	351 姫路		6,688	15,067.54098554	0.00000000	6,831.97914	21,899.52012554
28 兵庫	351 姫路		7,500	15,067.54098554	0.00000000	6,831.97914	21,899.52012554
28 兵庫	351 姫路		3,333	15,067.54098554	0.00000000	6,831.97914	21,899.52012554
28 兵庫	351 姫路		531	15,067.54098554	0.00000000	6,831.97914	21,899.52012554
28 兵庫	351 姫路		350	15,067.54098554	0.00000000	6,831.97914	21,899.52012554
28 兵庫	351 姫路		6,906	15,067.54098554	0.00000000	6,831.97914	21,899.52012554
28 兵庫	351 姫路		590	15,067.54098554	0.00000000	6,831.97914	21,899.52012554
28 兵庫	351 姫路		974	15,067.54098554	0.00000000	6,831.97914	21,899.52012554
27 大阪	341 大阪		18,205	15,067.54098554	0.00000000	6,831.97914	21,899.52012554
27 大阪	341 大阪		20,919	15,067.54098554	0.00000000	6,831.97914	21,899.52012554
27 大阪	341 大阪		22,481	15,067.54098554	0.00000000	6,831.97914	21,899.52012554
27 大阪	341 大阪		21,591	15,067.54098554	0.00000000	6,831.97914	21,899.52012554
27 大阪	341 大阪		16,580	15,067.54098554	0.00000000	6,831.97914	21,899.52012554
27 大阪	341 大阪		225	15,067.54098554	0.00000000	6,831.97914	21,899.52012554
28 兵庫	350 神戸		14,952	15,067.54098554	0.00000000	6,831.97914	21,899.52012554
28 兵庫	350 神戸		11,644	15,067.54098554	0.00000000	6,831.97914	21,899.52012554
28 兵庫	350 神戸		14,906	15,067.54098554	0.00000000	6,831.97914	21,899.52012554
28 兵庫	350 神戸		22,496	15,067.54098554	0.00000000	6,831.97914	21,899.52012554
28 兵庫	350 神戸		5,976	15,067.54098554	0.00000000	6,831.97914	21,899.52012554

都道府県	単料金区域	局	a. アナログ加入者回線数 (回線)	b. 端末回線コスト単価 (円/回線)	c. 端末系交換設備のうち 回線数の増減に応じて当 該設備に係る費用が増減 するもの単価 (円/回線)	d. 設備利用部門の基礎的 電気通信業務原価の単価 (円/回線)	e. 加入者回線単価 (円/回線)
算定方法			総務省モデル (出力値)より		Ⅲのc	総務省モデル (入力値)より	b+c+d
28	兵庫	352 西宮	25,323	15,067.54098554	0.00000000	6,831.97914	21,899.52012554
28	兵庫	352 西宮	16,508	15,067.54098554	0.00000000	6,831.97914	21,899.52012554
28	兵庫	352 西宮	23,620	15,067.54098554	0.00000000	6,831.97914	21,899.52012554
28	兵庫	352 西宮	14,815	15,067.54098554	0.00000000	6,831.97914	21,899.52012554
28	兵庫	352 西宮	15,521	15,067.54098554	0.00000000	6,831.97914	21,899.52012554
28	兵庫	352 西宮	2,064	15,067.54098554	0.00000000	6,831.97914	21,899.52012554
28	兵庫	353 洲本	11,876	15,067.54098554	0.00000000	6,831.97914	21,899.52012554
28	兵庫	353 洲本	1,453	15,067.54098554	0.00000000	6,831.97914	21,899.52012554
28	兵庫	353 洲本	891	15,067.54098554	0.00000000	6,831.97914	21,899.52012554
28	兵庫	352 西宮	17,801	15,067.54098554	0.00000000	6,831.97914	21,899.52012554
27	大阪	344 池田	35,789	15,067.54098554	0.00000000	6,831.97914	21,899.52012554
28	兵庫	354 相生	8,161	15,067.54098554	0.00000000	6,831.97914	21,899.52012554
28	兵庫	354 相生	680	15,067.54098554	0.00000000	6,831.97914	21,899.52012554
28	兵庫	354 相生	451	15,067.54098554	0.00000000	6,831.97914	21,899.52012554
28	兵庫	355 豊岡	11,315	15,067.54098554	0.00000000	6,831.97914	21,899.52012554
28	兵庫	355 豊岡	723	15,067.54098554	0.00000000	6,831.97914	21,899.52012554
28	兵庫	355 豊岡	515	15,067.54098554	0.00000000	6,831.97914	21,899.52012554
28	兵庫	356 加古川	31,759	15,067.54098554	0.00000000	6,831.97914	21,899.52012554
28	兵庫	356 加古川	1,917	15,067.54098554	0.00000000	6,831.97914	21,899.52012554
28	兵庫	356 加古川	1,750	15,067.54098554	0.00000000	6,831.97914	21,899.52012554
28	兵庫	356 加古川	9,359	15,067.54098554	0.00000000	6,831.97914	21,899.52012554
28	兵庫	356 加古川	2,962	15,067.54098554	0.00000000	6,831.97914	21,899.52012554
28	兵庫	356 加古川	10,350	15,067.54098554	0.00000000	6,831.97914	21,899.52012554
28	兵庫	357 竜野	6,676	15,067.54098554	0.00000000	6,831.97914	21,899.52012554
28	兵庫	357 竜野	1,036	15,067.54098554	0.00000000	6,831.97914	21,899.52012554
28	兵庫	357 竜野	1,625	15,067.54098554	0.00000000	6,831.97914	21,899.52012554
28	兵庫	357 竜野	1,670	15,067.54098554	0.00000000	6,831.97914	21,899.52012554
28	兵庫	354 相生	11,216	15,067.54098554	0.00000000	6,831.97914	21,899.52012554
28	兵庫	354 相生	1,805	15,067.54098554	0.00000000	6,831.97914	21,899.52012554
28	兵庫	354 相生	770	15,067.54098554	0.00000000	6,831.97914	21,899.52012554
28	兵庫	358 西脇	9,809	15,067.54098554	0.00000000	6,831.97914	21,899.52012554
28	兵庫	358 西脇	642	15,067.54098554	0.00000000	6,831.97914	21,899.52012554
28	兵庫	352 西宮	16,577	15,067.54098554	0.00000000	6,831.97914	21,899.52012554
28	兵庫	352 西宮	14,829	15,067.54098554	0.00000000	6,831.97914	21,899.52012554
28	兵庫	352 西宮	8,663	15,067.54098554	0.00000000	6,831.97914	21,899.52012554
28	兵庫	352 西宮	616	15,067.54098554	0.00000000	6,831.97914	21,899.52012554
28	兵庫	359 三木	9,229	15,067.54098554	0.00000000	6,831.97914	21,899.52012554
28	兵庫	359 三木	662	15,067.54098554	0.00000000	6,831.97914	21,899.52012554
28	兵庫	359 三木	6,611	15,067.54098554	0.00000000	6,831.97914	21,899.52012554
28	兵庫	351 姫路	3,060	15,067.54098554	0.00000000	6,831.97914	21,899.52012554
28	兵庫	356 加古川	8,905	15,067.54098554	0.00000000	6,831.97914	21,899.52012554
28	兵庫	356 加古川	7,392	15,067.54098554	0.00000000	6,831.97914	21,899.52012554
27	大阪	344 池田	13,017	15,067.54098554	0.00000000	6,831.97914	21,899.52012554
27	大阪	344 池田	4,580	15,067.54098554	0.00000000	6,831.97914	21,899.52012554
27	大阪	344 池田	2,445	15,067.54098554	0.00000000	6,831.97914	21,899.52012554
27	大阪	344 池田	7,160	15,067.54098554	0.00000000	6,831.97914	21,899.52012554
28	兵庫	359 三木	7,573	15,067.54098554	0.00000000	6,831.97914	21,899.52012554
28	兵庫	359 三木	1,090	15,067.54098554	0.00000000	6,831.97914	21,899.52012554
28	兵庫	359 三木	1,173	15,067.54098554	0.00000000	6,831.97914	21,899.52012554
28	兵庫	360 三田	14,295	15,067.54098554	0.00000000	6,831.97914	21,899.52012554
28	兵庫	360 三田	1,148	15,067.54098554	0.00000000	6,831.97914	21,899.52012554
28	兵庫	360 三田	2,666	15,067.54098554	0.00000000	6,831.97914	21,899.52012554
28	兵庫	360 三田	538	15,067.54098554	0.00000000	6,831.97914	21,899.52012554
28	兵庫	360 三田	353	15,067.54098554	0.00000000	6,831.97914	21,899.52012554
28	兵庫	361 福崎	5,511	15,067.54098554	0.00000000	6,831.97914	21,899.52012554
28	兵庫	361 福崎	1,006	15,067.54098554	0.00000000	6,831.97914	21,899.52012554
28	兵庫	361 福崎	1,626	15,067.54098554	0.00000000	6,831.97914	21,899.52012554
28	兵庫	361 福崎	1,898	15,067.54098554	0.00000000	6,831.97914	21,899.52012554
28	兵庫	361 福崎	1,336	15,067.54098554	0.00000000	6,831.97914	21,899.52012554
28	兵庫	361 福崎	1,106	15,067.54098554	0.00000000	6,831.97914	21,899.52012554
28	兵庫	361 福崎	2,016	15,067.54098554	0.00000000	6,831.97914	21,899.52012554
27	大阪	344 池田	3,550	15,067.54098554	0.00000000	6,831.97914	21,899.52012554
27	大阪	344 池田	303	15,067.54098554	0.00000000	6,831.97914	21,899.52012554
27	大阪	344 池田	556	15,067.54098554	0.00000000	6,831.97914	21,899.52012554
28	兵庫	359 三木	766	15,067.54098554	0.00000000	6,831.97914	21,899.52012554
28	兵庫	359 三木	848	15,067.54098554	0.00000000	6,831.97914	21,899.52012554
28	兵庫	358 西脇	5,345	15,067.54098554	0.00000000	6,831.97914	21,899.52012554
28	兵庫	358 西脇	164	15,067.54098554	0.00000000	6,831.97914	21,899.52012554
28	兵庫	358 西脇	604	15,067.54098554	0.00000000	6,831.97914	21,899.52012554
28	兵庫	358 西脇	3,075	15,067.54098554	0.00000000	6,831.97914	21,899.52012554
28	兵庫	358 西脇	966	15,067.54098554	0.00000000	6,831.97914	21,899.52012554
28	兵庫	358 西脇	866	15,067.54098554	0.00000000	6,831.97914	21,899.52012554
28	兵庫	358 西脇	2,657	15,067.54098554	0.00000000	6,831.97914	21,899.52012554
28	兵庫	358 西脇	819	15,067.54098554	0.00000000	6,831.97914	21,899.52012554
28	兵庫	358 西脇	679	15,067.54098554	0.00000000	6,831.97914	21,899.52012554
28	兵庫	358 西脇	1,022	15,067.54098554	0.00000000	6,831.97914	21,899.52012554
28	兵庫	358 西脇	197	15,067.54098554	0.00000000	6,831.97914	21,899.52012554
28	兵庫	358 西脇	1,709	15,067.54098554	0.00000000	6,831.97914	21,899.52012554
28	兵庫	356 加古川	3,940	15,067.54098554	0.00000000	6,831.97914	21,899.52012554
28	兵庫	356 加古川	1,851	15,067.54098554	0.00000000	6,831.97914	21,899.52012554
28	兵庫	351 姫路	1,215	15,067.54098554	0.00000000	6,831.97914	21,899.52012554
28	兵庫	351 姫路	553	15,067.54098554	0.00000000	6,831.97914	21,899.52012554
28	兵庫	351 姫路	1,622	15,067.54098554	0.00000000	6,831.97914	21,899.52012554
28	兵庫	351 姫路	175	15,067.54098554	0.00000000	6,831.97914	21,899.52012554
28	兵庫	351 姫路	1,861	15,067.54098554	0.00000000	6,831.97914	21,899.52012554
28	兵庫	361 福崎	1,797	15,067.54098554	0.00000000	6,831.97914	21,899.52012554
28	兵庫	361 福崎	315	15,067.54098554	0.00000000	6,831.97914	21,899.52012554

都道府県	単位数金区域	局	a. アナログ加入者回線数 (回線)	b. 端末回線コスト単価 (円/回線)	c. 端末系交換設備のうち 回線数の増減に応じて当 該設備に係る費用が増減 するもの単価 (円/回線)	d. 設備利用部門の基礎的 電気通信業務原価の単価 (円/回線)	e. 加入者回線単価 (円/回線)
算定方法			総務省モデル (出力値)より	Ⅲのc		総務省モデル (入力値)より	b+c+d
28	兵庫	361 福岡	2,100	15,067.54098554	0.00000000	6,831.97914	21,899.52012554
28	兵庫	361 福岡	661	15,067.54098554	0.00000000	6,831.97914	21,899.52012554
28	兵庫	361 福岡	1,063	15,067.54098554	0.00000000	6,831.97914	21,899.52012554
28	兵庫	361 福岡	5,832	15,067.54098554	0.00000000	6,831.97914	21,899.52012554
28	兵庫	351 姫路	4,297	15,067.54098554	0.00000000	6,831.97914	21,899.52012554
28	兵庫	361 福岡	1,220	15,067.54098554	0.00000000	6,831.97914	21,899.52012554
28	兵庫	361 福岡	327	15,067.54098554	0.00000000	6,831.97914	21,899.52012554
28	兵庫	357 竜野	3,067	15,067.54098554	0.00000000	6,831.97914	21,899.52012554
28	兵庫	357 竜野	719	15,067.54098554	0.00000000	6,831.97914	21,899.52012554
28	兵庫	357 竜野	553	15,067.54098554	0.00000000	6,831.97914	21,899.52012554
28	兵庫	357 竜野	3,007	15,067.54098554	0.00000000	6,831.97914	21,899.52012554
28	兵庫	351 姫路	2,193	15,067.54098554	0.00000000	6,831.97914	21,899.52012554
28	兵庫	351 姫路	6,756	15,067.54098554	0.00000000	6,831.97914	21,899.52012554
28	兵庫	354 相生	3,631	15,067.54098554	0.00000000	6,831.97914	21,899.52012554
28	兵庫	354 相生	15	15,067.54098554	0.00000000	6,831.97914	21,899.52012554
28	兵庫	354 相生	503	15,067.54098554	0.00000000	6,831.97914	21,899.52012554
28	兵庫	354 相生	385	15,067.54098554	0.00000000	6,831.97914	21,899.52012554
28	兵庫	362 播磨山崎	1,733	15,067.54098554	0.00000000	6,831.97914	21,899.52012554
28	兵庫	362 播磨山崎	444	15,067.54098554	0.00000000	6,831.97914	21,899.52012554
28	兵庫	362 播磨山崎	293	15,067.54098554	0.00000000	6,831.97914	21,899.52012554
28	兵庫	362 播磨山崎	382	15,067.54098554	0.00000000	6,831.97914	21,899.52012554
28	兵庫	362 播磨山崎	506	15,067.54098554	0.00000000	6,831.97914	21,899.52012554
28	兵庫	362 播磨山崎	733	15,067.54098554	0.00000000	6,831.97914	21,899.52012554
28	兵庫	362 播磨山崎	363	15,067.54098554	0.00000000	6,831.97914	21,899.52012554
28	兵庫	362 播磨山崎	357	15,067.54098554	0.00000000	6,831.97914	21,899.52012554
28	兵庫	362 播磨山崎	869	15,067.54098554	0.00000000	6,831.97914	21,899.52012554
28	兵庫	362 播磨山崎	981	15,067.54098554	0.00000000	6,831.97914	21,899.52012554
28	兵庫	362 播磨山崎	7,270	15,067.54098554	0.00000000	6,831.97914	21,899.52012554
28	兵庫	362 播磨山崎	558	15,067.54098554	0.00000000	6,831.97914	21,899.52012554
28	兵庫	362 播磨山崎	297	15,067.54098554	0.00000000	6,831.97914	21,899.52012554
28	兵庫	362 播磨山崎	1,802	15,067.54098554	0.00000000	6,831.97914	21,899.52012554
28	兵庫	362 播磨山崎	1,733	15,067.54098554	0.00000000	6,831.97914	21,899.52012554
28	兵庫	362 播磨山崎	1,194	15,067.54098554	0.00000000	6,831.97914	21,899.52012554
28	兵庫	362 播磨山崎	1,211	15,067.54098554	0.00000000	6,831.97914	21,899.52012554
28	兵庫	362 播磨山崎	127	15,067.54098554	0.00000000	6,831.97914	21,899.52012554
28	兵庫	362 播磨山崎	1,197	15,067.54098554	0.00000000	6,831.97914	21,899.52012554
28	兵庫	355 豊岡	1,381	15,067.54098554	0.00000000	6,831.97914	21,899.52012554
28	兵庫	355 豊岡	892	15,067.54098554	0.00000000	6,831.97914	21,899.52012554
28	兵庫	355 豊岡	254	15,067.54098554	0.00000000	6,831.97914	21,899.52012554
28	兵庫	355 豊岡	172	15,067.54098554	0.00000000	6,831.97914	21,899.52012554
28	兵庫	355 豊岡	427	15,067.54098554	0.00000000	6,831.97914	21,899.52012554
28	兵庫	355 豊岡	2,607	15,067.54098554	0.00000000	6,831.97914	21,899.52012554
28	兵庫	355 豊岡	2,894	15,067.54098554	0.00000000	6,831.97914	21,899.52012554
28	兵庫	355 豊岡	537	15,067.54098554	0.00000000	6,831.97914	21,899.52012554
28	兵庫	355 豊岡	710	15,067.54098554	0.00000000	6,831.97914	21,899.52012554
28	兵庫	355 豊岡	2,633	15,067.54098554	0.00000000	6,831.97914	21,899.52012554
28	兵庫	355 豊岡	484	15,067.54098554	0.00000000	6,831.97914	21,899.52012554
28	兵庫	355 豊岡	248	15,067.54098554	0.00000000	6,831.97914	21,899.52012554
28	兵庫	355 豊岡	460	15,067.54098554	0.00000000	6,831.97914	21,899.52012554
28	兵庫	363 浜坂	646	15,067.54098554	0.00000000	6,831.97914	21,899.52012554
28	兵庫	363 浜坂	892	15,067.54098554	0.00000000	6,831.97914	21,899.52012554
28	兵庫	363 浜坂	633	15,067.54098554	0.00000000	6,831.97914	21,899.52012554
28	兵庫	363 浜坂	3,587	15,067.54098554	0.00000000	6,831.97914	21,899.52012554
28	兵庫	363 浜坂	66	15,067.54098554	0.00000000	6,831.97914	21,899.52012554
28	兵庫	363 浜坂	865	15,067.54098554	0.00000000	6,831.97914	21,899.52012554
28	兵庫	363 浜坂	1,922	15,067.54098554	0.00000000	6,831.97914	21,899.52012554
28	兵庫	363 浜坂	457	15,067.54098554	0.00000000	6,831.97914	21,899.52012554
28	兵庫	364 八鹿	5,048	15,067.54098554	0.00000000	6,831.97914	21,899.52012554
28	兵庫	364 八鹿	1,392	15,067.54098554	0.00000000	6,831.97914	21,899.52012554
28	兵庫	364 八鹿	421	15,067.54098554	0.00000000	6,831.97914	21,899.52012554
28	兵庫	364 八鹿	1,400	15,067.54098554	0.00000000	6,831.97914	21,899.52012554
28	兵庫	364 八鹿	191	15,067.54098554	0.00000000	6,831.97914	21,899.52012554
28	兵庫	364 八鹿	910	15,067.54098554	0.00000000	6,831.97914	21,899.52012554
28	兵庫	364 八鹿	520	15,067.54098554	0.00000000	6,831.97914	21,899.52012554
28	兵庫	364 八鹿	1,999	15,067.54098554	0.00000000	6,831.97914	21,899.52012554
28	兵庫	364 八鹿	4,913	15,067.54098554	0.00000000	6,831.97914	21,899.52012554
28	兵庫	364 八鹿	1,215	15,067.54098554	0.00000000	6,831.97914	21,899.52012554
28	兵庫	364 八鹿	2,188	15,067.54098554	0.00000000	6,831.97914	21,899.52012554
28	兵庫	364 八鹿	2,263	15,067.54098554	0.00000000	6,831.97914	21,899.52012554
28	兵庫	365 丹波柏原	3,233	15,067.54098554	0.00000000	6,831.97914	21,899.52012554
28	兵庫	365 丹波柏原	4,656	15,067.54098554	0.00000000	6,831.97914	21,899.52012554
28	兵庫	365 丹波柏原	1,116	15,067.54098554	0.00000000	6,831.97914	21,899.52012554
28	兵庫	365 丹波柏原	279	15,067.54098554	0.00000000	6,831.97914	21,899.52012554
28	兵庫	365 丹波柏原	316	15,067.54098554	0.00000000	6,831.97914	21,899.52012554
28	兵庫	365 丹波柏原	1,045	15,067.54098554	0.00000000	6,831.97914	21,899.52012554
28	兵庫	365 丹波柏原	1,824	15,067.54098554	0.00000000	6,831.97914	21,899.52012554
28	兵庫	365 丹波柏原	1,206	15,067.54098554	0.00000000	6,831.97914	21,899.52012554
28	兵庫	365 丹波柏原	257	15,067.54098554	0.00000000	6,831.97914	21,899.52012554
28	兵庫	365 丹波柏原	1,708	15,067.54098554	0.00000000	6,831.97914	21,899.52012554
28	兵庫	365 丹波柏原	1,760	15,067.54098554	0.00000000	6,831.97914	21,899.52012554
28	兵庫	365 丹波柏原	595	15,067.54098554	0.00000000	6,831.97914	21,899.52012554
28	兵庫	360 三田	2,651	15,067.54098554	0.00000000	6,831.97914	21,899.52012554
28	兵庫	360 三田	700	15,067.54098554	0.00000000	6,831.97914	21,899.52012554
28	兵庫	360 三田	446	15,067.54098554	0.00000000	6,831.97914	21,899.52012554
28	兵庫	360 三田	302	15,067.54098554	0.00000000	6,831.97914	21,899.52012554
28	兵庫	360 三田	554	15,067.54098554	0.00000000	6,831.97914	21,899.52012554
28	兵庫	360 三田	172	15,067.54098554	0.00000000	6,831.97914	21,899.52012554

都道府県	単料金区域	局	a. アナログ加入者回線数 (回線)	b. 端末回線コスト単価 (円/回線)	c. 端末系交換設備のうち 回線数の増減に応じて当 該設備に係る費用が増減 するもの単価 (円/回線)	d. 設備利用部門の基礎的 電気通信業務原価の単価 (円/回線)	e. 加入者回線単価 (円/回線)
算定方法			総務省モデル (出力値)より		Ⅲのc	総務省モデル (入力値)より	b+c+d
28	兵庫	360 三田	2,244	15,067.54098554	0.00000000	6,831.97914	21,899.52012554
28	兵庫	360 三田	497	15,067.54098554	0.00000000	6,831.97914	21,899.52012554
28	兵庫	360 三田	320	15,067.54098554	0.00000000	6,831.97914	21,899.52012554
28	兵庫	360 三田	668	15,067.54098554	0.00000000	6,831.97914	21,899.52012554
28	兵庫	366 津名	3,669	15,067.54098554	0.00000000	6,831.97914	21,899.52012554
28	兵庫	366 津名	1,512	15,067.54098554	0.00000000	6,831.97914	21,899.52012554
28	兵庫	366 津名	1,945	15,067.54098554	0.00000000	6,831.97914	21,899.52012554
28	兵庫	366 津名	1,584	15,067.54098554	0.00000000	6,831.97914	21,899.52012554
28	兵庫	366 津名	1,140	15,067.54098554	0.00000000	6,831.97914	21,899.52012554
28	兵庫	366 津名	1,610	15,067.54098554	0.00000000	6,831.97914	21,899.52012554
28	兵庫	366 津名	927	15,067.54098554	0.00000000	6,831.97914	21,899.52012554
28	兵庫	353 洲本	886	15,067.54098554	0.00000000	6,831.97914	21,899.52012554
28	兵庫	353 洲本	856	15,067.54098554	0.00000000	6,831.97914	21,899.52012554
28	兵庫	353 洲本	616	15,067.54098554	0.00000000	6,831.97914	21,899.52012554
28	兵庫	353 洲本	633	15,067.54098554	0.00000000	6,831.97914	21,899.52012554
28	兵庫	366 津名	2,691	15,067.54098554	0.00000000	6,831.97914	21,899.52012554
28	兵庫	353 洲本	1,682	15,067.54098554	0.00000000	6,831.97914	21,899.52012554
28	兵庫	353 洲本	479	15,067.54098554	0.00000000	6,831.97914	21,899.52012554
28	兵庫	353 洲本	2,625	15,067.54098554	0.00000000	6,831.97914	21,899.52012554
28	兵庫	353 洲本	703	15,067.54098554	0.00000000	6,831.97914	21,899.52012554
28	兵庫	353 洲本	4,727	15,067.54098554	0.00000000	6,831.97914	21,899.52012554
28	兵庫	353 洲本	3,802	15,067.54098554	0.00000000	6,831.97914	21,899.52012554
28	兵庫	353 洲本	1,559	15,067.54098554	0.00000000	6,831.97914	21,899.52012554
28	兵庫	353 洲本	230	15,067.54098554	0.00000000	6,831.97914	21,899.52012554
28	兵庫	353 洲本	256	15,067.54098554	0.00000000	6,831.97914	21,899.52012554
29	奈良	367 奈良	13,402	15,067.54098554	0.00000000	6,831.97914	21,899.52012554
29	奈良	367 奈良	34,328	15,067.54098554	0.00000000	6,831.97914	21,899.52012554
29	奈良	367 奈良	14,295	15,067.54098554	0.00000000	6,831.97914	21,899.52012554
29	奈良	367 奈良	182	15,067.54098554	0.00000000	6,831.97914	21,899.52012554
29	奈良	367 奈良	292	15,067.54098554	0.00000000	6,831.97914	21,899.52012554
29	奈良	367 奈良	228	15,067.54098554	0.00000000	6,831.97914	21,899.52012554
29	奈良	367 奈良	364	15,067.54098554	0.00000000	6,831.97914	21,899.52012554
29	奈良	367 奈良	4,294	15,067.54098554	0.00000000	6,831.97914	21,899.52012554
29	奈良	367 奈良	10,797	15,067.54098554	0.00000000	6,831.97914	21,899.52012554
29	奈良	368 大和高田	15,887	15,067.54098554	0.00000000	6,831.97914	21,899.52012554
29	奈良	367 奈良	13,570	15,067.54098554	0.00000000	6,831.97914	21,899.52012554
29	奈良	367 奈良	9,392	15,067.54098554	0.00000000	6,831.97914	21,899.52012554
29	奈良	367 奈良	7,915	15,067.54098554	0.00000000	6,831.97914	21,899.52012554
29	奈良	367 奈良	2,351	15,067.54098554	0.00000000	6,831.97914	21,899.52012554
29	奈良	367 奈良	2,578	15,067.54098554	0.00000000	6,831.97914	21,899.52012554
29	奈良	367 奈良	3,001	15,067.54098554	0.00000000	6,831.97914	21,899.52012554
29	奈良	367 奈良	357	15,067.54098554	0.00000000	6,831.97914	21,899.52012554
29	奈良	368 大和高田	19,130	15,067.54098554	0.00000000	6,831.97914	21,899.52012554
29	奈良	368 大和高田	7,873	15,067.54098554	0.00000000	6,831.97914	21,899.52012554
29	奈良	368 大和高田	12,551	15,067.54098554	0.00000000	6,831.97914	21,899.52012554
29	奈良	368 大和高田	688	15,067.54098554	0.00000000	6,831.97914	21,899.52012554
29	奈良	368 大和高田	174	15,067.54098554	0.00000000	6,831.97914	21,899.52012554
29	奈良	369 五条	7,469	15,067.54098554	0.00000000	6,831.97914	21,899.52012554
29	奈良	368 大和高田	6,651	15,067.54098554	0.00000000	6,831.97914	21,899.52012554
29	奈良	368 大和高田	987	15,067.54098554	0.00000000	6,831.97914	21,899.52012554
29	奈良	368 大和高田	1,035	15,067.54098554	0.00000000	6,831.97914	21,899.52012554
29	奈良	367 奈良	11,454	15,067.54098554	0.00000000	6,831.97914	21,899.52012554
29	奈良	367 奈良	3,966	15,067.54098554	0.00000000	6,831.97914	21,899.52012554
29	奈良	367 奈良	7,024	15,067.54098554	0.00000000	6,831.97914	21,899.52012554
29	奈良	368 大和高田	15,011	15,067.54098554	0.00000000	6,831.97914	21,899.52012554
29	奈良	367 奈良	329	15,067.54098554	0.00000000	6,831.97914	21,899.52012554
29	奈良	367 奈良	341	15,067.54098554	0.00000000	6,831.97914	21,899.52012554
29	奈良	367 奈良	1,140	15,067.54098554	0.00000000	6,831.97914	21,899.52012554
29	奈良	367 奈良	375	15,067.54098554	0.00000000	6,831.97914	21,899.52012554
29	奈良	367 奈良	134	15,067.54098554	0.00000000	6,831.97914	21,899.52012554
29	奈良	367 奈良	320	15,067.54098554	0.00000000	6,831.97914	21,899.52012554
29	奈良	368 大和高田	3,647	15,067.54098554	0.00000000	6,831.97914	21,899.52012554
29	奈良	368 大和高田	6,029	15,067.54098554	0.00000000	6,831.97914	21,899.52012554
29	奈良	368 大和高田	2,519	15,067.54098554	0.00000000	6,831.97914	21,899.52012554
29	奈良	368 大和高田	7,052	15,067.54098554	0.00000000	6,831.97914	21,899.52012554
29	奈良	370 大和榛原	1,873	15,067.54098554	0.00000000	6,831.97914	21,899.52012554
29	奈良	370 大和榛原	1,039	15,067.54098554	0.00000000	6,831.97914	21,899.52012554
29	奈良	370 大和榛原	4,151	15,067.54098554	0.00000000	6,831.97914	21,899.52012554
29	奈良	370 大和榛原	898	15,067.54098554	0.00000000	6,831.97914	21,899.52012554
29	奈良	370 大和榛原	243	15,067.54098554	0.00000000	6,831.97914	21,899.52012554
29	奈良	370 大和榛原	554	15,067.54098554	0.00000000	6,831.97914	21,899.52012554
29	奈良	370 大和榛原	645	15,067.54098554	0.00000000	6,831.97914	21,899.52012554
29	奈良	368 大和高田	1,073	15,067.54098554	0.00000000	6,831.97914	21,899.52012554
29	奈良	368 大和高田	1,255	15,067.54098554	0.00000000	6,831.97914	21,899.52012554
29	奈良	368 大和高田	3,205	15,067.54098554	0.00000000	6,831.97914	21,899.52012554
29	奈良	368 大和高田	2,512	15,067.54098554	0.00000000	6,831.97914	21,899.52012554
29	奈良	368 大和高田	14,827	15,067.54098554	0.00000000	6,831.97914	21,899.52012554
29	奈良	368 大和高田	4,345	15,067.54098554	0.00000000	6,831.97914	21,899.52012554
29	奈良	368 大和高田	2,854	15,067.54098554	0.00000000	6,831.97914	21,899.52012554
29	奈良	371 吉野	3,468	15,067.54098554	0.00000000	6,831.97914	21,899.52012554
29	奈良	371 吉野	248	15,067.54098554	0.00000000	6,831.97914	21,899.52012554
29	奈良	371 吉野	418	15,067.54098554	0.00000000	6,831.97914	21,899.52012554
29	奈良	372 下市	5,327	15,067.54098554	0.00000000	6,831.97914	21,899.52012554
29	奈良	372 下市	128	15,067.54098554	0.00000000	6,831.97914	21,899.52012554
29	奈良	372 下市	328	15,067.54098554	0.00000000	6,831.97914	21,899.52012554
29	奈良	369 五条	301	15,067.54098554	0.00000000	6,831.97914	21,899.52012554
29	奈良	369 五条	229	15,067.54098554	0.00000000	6,831.97914	21,899.52012554

都道府県	単料金区域	局	a. アナログ加入者回線数 (回線)	b. 端末回線コスト単価 (円/回線)	c. 端末系交換設備のうち 回線数の増減に応じて当 該設備に係る費用が増減 するもの単価 (円/回線)	d. 設備利用部門の基礎的 電気通信設備原価の単価 (円/回線)	e. 加入者回線単価 (円/回線)
算定方法			総務省モデル (出力値)より		Ⅲのc	総務省モデル (入力値)より	b+c+d
29	奈良	369 五条	252	15,067.54098554	0.00000000	6,831.97914	21,899.52012554
29	奈良	372 下市	278	15,067.54098554	0.00000000	6,831.97914	21,899.52012554
29	奈良	372 下市	261	15,067.54098554	0.00000000	6,831.97914	21,899.52012554
29	奈良	372 下市	113	15,067.54098554	0.00000000	6,831.97914	21,899.52012554
29	奈良	369 五条	212	15,067.54098554	0.00000000	6,831.97914	21,899.52012554
29	奈良	369 五条	96	15,067.54098554	0.00000000	6,831.97914	21,899.52012554
29	奈良	369 五条	58	15,067.54098554	0.00000000	6,831.97914	21,899.52012554
29	奈良	369 五条	172	15,067.54098554	0.00000000	6,831.97914	21,899.52012554
29	奈良	373 十津川	424	15,067.54098554	0.00000000	6,831.97914	21,899.52012554
29	奈良	373 十津川	299	15,067.54098554	0.00000000	6,831.97914	21,899.52012554
29	奈良	373 十津川	295	15,067.54098554	0.00000000	6,831.97914	21,899.52012554
29	奈良	373 十津川	727	15,067.54098554	0.00000000	6,831.97914	21,899.52012554
29	奈良	373 十津川	226	15,067.54098554	0.00000000	6,831.97914	21,899.52012554
29	奈良	373 十津川	113	15,067.54098554	0.00000000	6,831.97914	21,899.52012554
29	奈良	374 上北山	338	15,067.54098554	0.00000000	6,831.97914	21,899.52012554
29	奈良	374 上北山	322	15,067.54098554	0.00000000	6,831.97914	21,899.52012554
29	奈良	374 上北山	441	15,067.54098554	0.00000000	6,831.97914	21,899.52012554
29	奈良	371 吉野	171	15,067.54098554	0.00000000	6,831.97914	21,899.52012554
29	奈良	371 吉野	304	15,067.54098554	0.00000000	6,831.97914	21,899.52012554
29	奈良	371 吉野	266	15,067.54098554	0.00000000	6,831.97914	21,899.52012554
29	奈良	371 吉野	250	15,067.54098554	0.00000000	6,831.97914	21,899.52012554
29	奈良	371 吉野	119	15,067.54098554	0.00000000	6,831.97914	21,899.52012554
29	奈良	371 吉野	156	15,067.54098554	0.00000000	6,831.97914	21,899.52012554
30	和歌山	375 和歌山	24,112	15,067.54098554	0.00000000	6,831.97914	21,899.52012554
30	和歌山	375 和歌山	15,361	15,067.54098554	0.00000000	6,831.97914	21,899.52012554
30	和歌山	375 和歌山	1,335	15,067.54098554	0.00000000	6,831.97914	21,899.52012554
30	和歌山	375 和歌山	1,516	15,067.54098554	0.00000000	6,831.97914	21,899.52012554
30	和歌山	375 和歌山	2,936	15,067.54098554	0.00000000	6,831.97914	21,899.52012554
30	和歌山	375 和歌山	6,546	15,067.54098554	0.00000000	6,831.97914	21,899.52012554
30	和歌山	375 和歌山	1,072	15,067.54098554	0.00000000	6,831.97914	21,899.52012554
30	和歌山	375 和歌山	11,929	15,067.54098554	0.00000000	6,831.97914	21,899.52012554
30	和歌山	375 和歌山	21,805	15,067.54098554	0.00000000	6,831.97914	21,899.52012554
30	和歌山	375 和歌山	6,854	15,067.54098554	0.00000000	6,831.97914	21,899.52012554
30	和歌山	375 和歌山	2,072	15,067.54098554	0.00000000	6,831.97914	21,899.52012554
30	和歌山	375 和歌山	927	15,067.54098554	0.00000000	6,831.97914	21,899.52012554
30	和歌山	376 和歌山橋本	8,086	15,067.54098554	0.00000000	6,831.97914	21,899.52012554
30	和歌山	376 和歌山橋本	3,807	15,067.54098554	0.00000000	6,831.97914	21,899.52012554
30	和歌山	381 湯浅	6,606	15,067.54098554	0.00000000	6,831.97914	21,899.52012554
30	和歌山	381 湯浅	1,467	15,067.54098554	0.00000000	6,831.97914	21,899.52012554
30	和歌山	377 御坊	10,406	15,067.54098554	0.00000000	6,831.97914	21,899.52012554
30	和歌山	377 御坊	630	15,067.54098554	0.00000000	6,831.97914	21,899.52012554
30	和歌山	378 田辺	19,265	15,067.54098554	0.00000000	6,831.97914	21,899.52012554
30	和歌山	378 田辺	670	15,067.54098554	0.00000000	6,831.97914	21,899.52012554
30	和歌山	378 田辺	1,057	15,067.54098554	0.00000000	6,831.97914	21,899.52012554
30	和歌山	378 田辺	510	15,067.54098554	0.00000000	6,831.97914	21,899.52012554
30	和歌山	378 田辺	262	15,067.54098554	0.00000000	6,831.97914	21,899.52012554
30	和歌山	379 新宮	10,032	15,067.54098554	0.00000000	6,831.97914	21,899.52012554
30	和歌山	379 新宮	2,779	15,067.54098554	0.00000000	6,831.97914	21,899.52012554
30	和歌山	379 新宮	139	15,067.54098554	0.00000000	6,831.97914	21,899.52012554
30	和歌山	375 和歌山	2,538	15,067.54098554	0.00000000	6,831.97914	21,899.52012554
30	和歌山	375 和歌山	1,385	15,067.54098554	0.00000000	6,831.97914	21,899.52012554
30	和歌山	375 和歌山	472	15,067.54098554	0.00000000	6,831.97914	21,899.52012554
30	和歌山	375 和歌山	184	15,067.54098554	0.00000000	6,831.97914	21,899.52012554
30	和歌山	375 和歌山	94	15,067.54098554	0.00000000	6,831.97914	21,899.52012554
30	和歌山	375 和歌山	121	15,067.54098554	0.00000000	6,831.97914	21,899.52012554
30	和歌山	380 岩出	3,450	15,067.54098554	0.00000000	6,831.97914	21,899.52012554
30	和歌山	380 岩出	151	15,067.54098554	0.00000000	6,831.97914	21,899.52012554
30	和歌山	380 岩出	2,663	15,067.54098554	0.00000000	6,831.97914	21,899.52012554
30	和歌山	380 岩出	1,590	15,067.54098554	0.00000000	6,831.97914	21,899.52012554
30	和歌山	380 岩出	1,382	15,067.54098554	0.00000000	6,831.97914	21,899.52012554
30	和歌山	380 岩出	224	15,067.54098554	0.00000000	6,831.97914	21,899.52012554
30	和歌山	380 岩出	3,993	15,067.54098554	0.00000000	6,831.97914	21,899.52012554
30	和歌山	380 岩出	9,025	15,067.54098554	0.00000000	6,831.97914	21,899.52012554
30	和歌山	376 和歌山橋本	183	15,067.54098554	0.00000000	6,831.97914	21,899.52012554
30	和歌山	376 和歌山橋本	170	15,067.54098554	0.00000000	6,831.97914	21,899.52012554
30	和歌山	376 和歌山橋本	4,286	15,067.54098554	0.00000000	6,831.97914	21,899.52012554
30	和歌山	376 和歌山橋本	2,913	15,067.54098554	0.00000000	6,831.97914	21,899.52012554
30	和歌山	376 和歌山橋本	1,296	15,067.54098554	0.00000000	6,831.97914	21,899.52012554
30	和歌山	376 和歌山橋本	222	15,067.54098554	0.00000000	6,831.97914	21,899.52012554
30	和歌山	376 和歌山橋本	1,364	15,067.54098554	0.00000000	6,831.97914	21,899.52012554
30	和歌山	381 湯浅	5,609	15,067.54098554	0.00000000	6,831.97914	21,899.52012554
30	和歌山	381 湯浅	233	15,067.54098554	0.00000000	6,831.97914	21,899.52012554
30	和歌山	381 湯浅	3,046	15,067.54098554	0.00000000	6,831.97914	21,899.52012554
30	和歌山	381 湯浅	1,815	15,067.54098554	0.00000000	6,831.97914	21,899.52012554
30	和歌山	381 湯浅	487	15,067.54098554	0.00000000	6,831.97914	21,899.52012554
30	和歌山	381 湯浅	703	15,067.54098554	0.00000000	6,831.97914	21,899.52012554
30	和歌山	381 湯浅	203	15,067.54098554	0.00000000	6,831.97914	21,899.52012554
30	和歌山	381 湯浅	376	15,067.54098554	0.00000000	6,831.97914	21,899.52012554
30	和歌山	381 湯浅	353	15,067.54098554	0.00000000	6,831.97914	21,899.52012554
30	和歌山	377 御坊	316	15,067.54098554	0.00000000	6,831.97914	21,899.52012554
30	和歌山	377 御坊	997	15,067.54098554	0.00000000	6,831.97914	21,899.52012554
30	和歌山	377 御坊	503	15,067.54098554	0.00000000	6,831.97914	21,899.52012554
30	和歌山	377 御坊	1,663	15,067.54098554	0.00000000	6,831.97914	21,899.52012554
30	和歌山	377 御坊	281	15,067.54098554	0.00000000	6,831.97914	21,899.52012554
30	和歌山	377 御坊	476	15,067.54098554	0.00000000	6,831.97914	21,899.52012554
30	和歌山	377 御坊	579	15,067.54098554	0.00000000	6,831.97914	21,899.52012554
30	和歌山	377 御坊	429	15,067.54098554	0.00000000	6,831.97914	21,899.52012554

都道府県	単料金区域	局	a. アナログ加入者回線数 (回線)	b. 端末回線コスト単価 (円/回線)	c. 端末系交換設備のうち 回線数の増減に応じて当 該設備に係る費用が増減 するもの単価 (円/回線)	d. 設備利用部門の基礎的 電気通信業務原価の単価 (円/回線)	e. 加入者回線単価 (円/回線)
算定方法			総務省モデル (出力値)より		Ⅲのc	総務省モデル (入力値)より	b+c+d
30	和歌山	377 御坊	260	15,067.54098554	0.00000000	6,831.97914	21,899.52012554
30	和歌山	377 御坊	224	15,067.54098554	0.00000000	6,831.97914	21,899.52012554
30	和歌山	377 御坊	300	15,067.54098554	0.00000000	6,831.97914	21,899.52012554
30	和歌山	377 御坊	168	15,067.54098554	0.00000000	6,831.97914	21,899.52012554
30	和歌山	378 田辺	671	15,067.54098554	0.00000000	6,831.97914	21,899.52012554
30	和歌山	378 田辺	421	15,067.54098554	0.00000000	6,831.97914	21,899.52012554
30	和歌山	378 田辺	250	15,067.54098554	0.00000000	6,831.97914	21,899.52012554
30	和歌山	378 田辺	957	15,067.54098554	0.00000000	6,831.97914	21,899.52012554
30	和歌山	378 田辺	298	15,067.54098554	0.00000000	6,831.97914	21,899.52012554
30	和歌山	378 田辺	182	15,067.54098554	0.00000000	6,831.97914	21,899.52012554
30	和歌山	378 田辺	2,318	15,067.54098554	0.00000000	6,831.97914	21,899.52012554
30	和歌山	377 御坊	895	15,067.54098554	0.00000000	6,831.97914	21,899.52012554
30	和歌山	377 御坊	566	15,067.54098554	0.00000000	6,831.97914	21,899.52012554
30	和歌山	377 御坊	442	15,067.54098554	0.00000000	6,831.97914	21,899.52012554
30	和歌山	377 御坊	251	15,067.54098554	0.00000000	6,831.97914	21,899.52012554
30	和歌山	377 御坊	220	15,067.54098554	0.00000000	6,831.97914	21,899.52012554
30	和歌山	378 田辺	4,303	15,067.54098554	0.00000000	6,831.97914	21,899.52012554
30	和歌山	378 田辺	2,082	15,067.54098554	0.00000000	6,831.97914	21,899.52012554
30	和歌山	378 田辺	248	15,067.54098554	0.00000000	6,831.97914	21,899.52012554
30	和歌山	378 田辺	903	15,067.54098554	0.00000000	6,831.97914	21,899.52012554
30	和歌山	378 田辺	252	15,067.54098554	0.00000000	6,831.97914	21,899.52012554
30	和歌山	378 田辺	204	15,067.54098554	0.00000000	6,831.97914	21,899.52012554
30	和歌山	378 田辺	196	15,067.54098554	0.00000000	6,831.97914	21,899.52012554
30	和歌山	378 田辺	3,828	15,067.54098554	0.00000000	6,831.97914	21,899.52012554
30	和歌山	378 田辺	1,022	15,067.54098554	0.00000000	6,831.97914	21,899.52012554
30	和歌山	378 田辺	1,128	15,067.54098554	0.00000000	6,831.97914	21,899.52012554
30	和歌山	378 田辺	188	15,067.54098554	0.00000000	6,831.97914	21,899.52012554
30	和歌山	378 田辺	189	15,067.54098554	0.00000000	6,831.97914	21,899.52012554
30	和歌山	378 田辺	1,278	15,067.54098554	0.00000000	6,831.97914	21,899.52012554
30	和歌山	378 田辺	371	15,067.54098554	0.00000000	6,831.97914	21,899.52012554
30	和歌山	378 田辺	33	15,067.54098554	0.00000000	6,831.97914	21,899.52012554
30	和歌山	378 田辺	140	15,067.54098554	0.00000000	6,831.97914	21,899.52012554
30	和歌山	382 串本	4,201	15,067.54098554	0.00000000	6,831.97914	21,899.52012554
30	和歌山	382 串本	555	15,067.54098554	0.00000000	6,831.97914	21,899.52012554
30	和歌山	382 串本	688	15,067.54098554	0.00000000	6,831.97914	21,899.52012554
30	和歌山	382 串本	522	15,067.54098554	0.00000000	6,831.97914	21,899.52012554
30	和歌山	379 新宮	4,395	15,067.54098554	0.00000000	6,831.97914	21,899.52012554
30	和歌山	379 新宮	965	15,067.54098554	0.00000000	6,831.97914	21,899.52012554
30	和歌山	379 新宮	476	15,067.54098554	0.00000000	6,831.97914	21,899.52012554
30	和歌山	379 新宮	841	15,067.54098554	0.00000000	6,831.97914	21,899.52012554
30	和歌山	379 新宮	429	15,067.54098554	0.00000000	6,831.97914	21,899.52012554
30	和歌山	379 新宮	147	15,067.54098554	0.00000000	6,831.97914	21,899.52012554
30	和歌山	379 新宮	1,317	15,067.54098554	0.00000000	6,831.97914	21,899.52012554
30	和歌山	382 串本	2,376	15,067.54098554	0.00000000	6,831.97914	21,899.52012554
30	和歌山	382 串本	410	15,067.54098554	0.00000000	6,831.97914	21,899.52012554
30	和歌山	382 串本	97	15,067.54098554	0.00000000	6,831.97914	21,899.52012554
30	和歌山	382 串本	236	15,067.54098554	0.00000000	6,831.97914	21,899.52012554
30	和歌山	382 串本	162	15,067.54098554	0.00000000	6,831.97914	21,899.52012554
30	和歌山	382 串本	224	15,067.54098554	0.00000000	6,831.97914	21,899.52012554
30	和歌山	382 串本	78	15,067.54098554	0.00000000	6,831.97914	21,899.52012554
30	和歌山	379 新宮	331	15,067.54098554	0.00000000	6,831.97914	21,899.52012554
30	和歌山	379 新宮	176	15,067.54098554	0.00000000	6,831.97914	21,899.52012554
30	和歌山	379 新宮	148	15,067.54098554	0.00000000	6,831.97914	21,899.52012554
30	和歌山	379 新宮	97	15,067.54098554	0.00000000	6,831.97914	21,899.52012554
30	和歌山	379 新宮	981	15,067.54098554	0.00000000	6,831.97914	21,899.52012554
30	和歌山	379 新宮	528	15,067.54098554	0.00000000	6,831.97914	21,899.52012554
30	和歌山	379 新宮	285	15,067.54098554	0.00000000	6,831.97914	21,899.52012554
31	鳥取	383 鳥取	27,427	15,067.54098554	0.00000000	6,831.97914	21,899.52012554
31	鳥取	383 鳥取	7,756	15,067.54098554	0.00000000	6,831.97914	21,899.52012554
31	鳥取	383 鳥取	525	15,067.54098554	0.00000000	6,831.97914	21,899.52012554
31	鳥取	383 鳥取	4,438	15,067.54098554	0.00000000	6,831.97914	21,899.52012554
31	鳥取	383 鳥取	1,019	15,067.54098554	0.00000000	6,831.97914	21,899.52012554
31	鳥取	383 鳥取	192	15,067.54098554	0.00000000	6,831.97914	21,899.52012554
31	鳥取	383 鳥取	165	15,067.54098554	0.00000000	6,831.97914	21,899.52012554
31	鳥取	383 鳥取	545	15,067.54098554	0.00000000	6,831.97914	21,899.52012554
31	鳥取	384 米子	19,361	15,067.54098554	0.00000000	6,831.97914	21,899.52012554
31	鳥取	384 米子	2,294	15,067.54098554	0.00000000	6,831.97914	21,899.52012554
31	鳥取	384 米子	3,513	15,067.54098554	0.00000000	6,831.97914	21,899.52012554
31	鳥取	384 米子	2,258	15,067.54098554	0.00000000	6,831.97914	21,899.52012554
31	鳥取	384 米子	6,468	15,067.54098554	0.00000000	6,831.97914	21,899.52012554
31	鳥取	385 倉吉	6,984	15,067.54098554	0.00000000	6,831.97914	21,899.52012554
31	鳥取	385 倉吉	5,313	15,067.54098554	0.00000000	6,831.97914	21,899.52012554
31	鳥取	385 倉吉	4,353	15,067.54098554	0.00000000	6,831.97914	21,899.52012554
31	鳥取	384 米子	4,690	15,067.54098554	0.00000000	6,831.97914	21,899.52012554
31	鳥取	384 米子	3,433	15,067.54098554	0.00000000	6,831.97914	21,899.52012554
31	鳥取	383 鳥取	281	15,067.54098554	0.00000000	6,831.97914	21,899.52012554
31	鳥取	383 鳥取	2,645	15,067.54098554	0.00000000	6,831.97914	21,899.52012554
31	鳥取	383 鳥取	135	15,067.54098554	0.00000000	6,831.97914	21,899.52012554
31	鳥取	383 鳥取	642	15,067.54098554	0.00000000	6,831.97914	21,899.52012554
31	鳥取	386 郡家	2,735	15,067.54098554	0.00000000	6,831.97914	21,899.52012554
31	鳥取	386 郡家	352	15,067.54098554	0.00000000	6,831.97914	21,899.52012554
31	鳥取	386 郡家	288	15,067.54098554	0.00000000	6,831.97914	21,899.52012554
31	鳥取	386 郡家	2,118	15,067.54098554	0.00000000	6,831.97914	21,899.52012554
31	鳥取	386 郡家	1,277	15,067.54098554	0.00000000	6,831.97914	21,899.52012554
31	鳥取	386 郡家	1,093	15,067.54098554	0.00000000	6,831.97914	21,899.52012554
31	鳥取	386 郡家	286	15,067.54098554	0.00000000	6,831.97914	21,899.52012554
31	鳥取	386 郡家	1,112	15,067.54098554	0.00000000	6,831.97914	21,899.52012554

都道府県	単位数金区域	局	a. アナログ加入者回線数 (回線)	b. 端末回線コスト単価 (円/回線)	c. 端末系交換設備のうち 回線数の増減に応じて当 該設備に係る費用が増減 するもの単価 (円/回線)	d. 設備利用部門の基礎的 電気通信設備原価の単価 (円/回線)	e. 加入者回線単価 (円/回線)
算定方法			総務省モデル (出力値)より		Ⅲのc	総務省モデル (入力値)より	b+c+d
31 鳥取	386 郡家		718	15,067.54098554	0.00000000	6,831.97914	21,899.52012554
31 鳥取	386 郡家		2,270	15,067.54098554	0.00000000	6,831.97914	21,899.52012554
31 鳥取	386 郡家		354	15,067.54098554	0.00000000	6,831.97914	21,899.52012554
31 鳥取	383 鳥取		1,931	15,067.54098554	0.00000000	6,831.97914	21,899.52012554
31 鳥取	383 鳥取		917	15,067.54098554	0.00000000	6,831.97914	21,899.52012554
31 鳥取	383 鳥取		1,182	15,067.54098554	0.00000000	6,831.97914	21,899.52012554
31 鳥取	383 鳥取		155	15,067.54098554	0.00000000	6,831.97914	21,899.52012554
31 鳥取	383 鳥取		275	15,067.54098554	0.00000000	6,831.97914	21,899.52012554
31 鳥取	385 倉吉		2,224	15,067.54098554	0.00000000	6,831.97914	21,899.52012554
31 鳥取	385 倉吉		704	15,067.54098554	0.00000000	6,831.97914	21,899.52012554
31 鳥取	385 倉吉		1,713	15,067.54098554	0.00000000	6,831.97914	21,899.52012554
31 鳥取	385 倉吉		2,151	15,067.54098554	0.00000000	6,831.97914	21,899.52012554
31 鳥取	385 倉吉		258	15,067.54098554	0.00000000	6,831.97914	21,899.52012554
31 鳥取	385 倉吉		1,161	15,067.54098554	0.00000000	6,831.97914	21,899.52012554
31 鳥取	385 倉吉		2,094	15,067.54098554	0.00000000	6,831.97914	21,899.52012554
31 鳥取	385 倉吉		2,139	15,067.54098554	0.00000000	6,831.97914	21,899.52012554
31 鳥取	385 倉吉		3,347	15,067.54098554	0.00000000	6,831.97914	21,899.52012554
31 鳥取	385 倉吉		233	15,067.54098554	0.00000000	6,831.97914	21,899.52012554
31 鳥取	385 倉吉		2,320	15,067.54098554	0.00000000	6,831.97914	21,899.52012554
31 鳥取	384 米子		1,392	15,067.54098554	0.00000000	6,831.97914	21,899.52012554
31 鳥取	384 米子		660	15,067.54098554	0.00000000	6,831.97914	21,899.52012554
31 鳥取	384 米子		1,257	15,067.54098554	0.00000000	6,831.97914	21,899.52012554
31 鳥取	384 米子		1,651	15,067.54098554	0.00000000	6,831.97914	21,899.52012554
31 鳥取	384 米子		937	15,067.54098554	0.00000000	6,831.97914	21,899.52012554
31 鳥取	384 米子		210	15,067.54098554	0.00000000	6,831.97914	21,899.52012554
31 鳥取	384 米子		1,267	15,067.54098554	0.00000000	6,831.97914	21,899.52012554
31 鳥取	385 倉吉		1,262	15,067.54098554	0.00000000	6,831.97914	21,899.52012554
31 鳥取	387 根雨		933	15,067.54098554	0.00000000	6,831.97914	21,899.52012554
31 鳥取	387 根雨		276	15,067.54098554	0.00000000	6,831.97914	21,899.52012554
31 鳥取	387 根雨		252	15,067.54098554	0.00000000	6,831.97914	21,899.52012554
31 鳥取	387 根雨		562	15,067.54098554	0.00000000	6,831.97914	21,899.52012554
31 鳥取	387 根雨		1,063	15,067.54098554	0.00000000	6,831.97914	21,899.52012554
31 鳥取	387 根雨		428	15,067.54098554	0.00000000	6,831.97914	21,899.52012554
31 鳥取	387 根雨		1,049	15,067.54098554	0.00000000	6,831.97914	21,899.52012554
31 鳥取	384 米子		96	15,067.54098554	0.00000000	6,831.97914	21,899.52012554
31 鳥取	384 米子		981	15,067.54098554	0.00000000	6,831.97914	21,899.52012554
32 島根	388 松江		40,019	15,067.54098554	0.00000000	6,831.97914	21,899.52012554
32 島根	388 松江		2,055	15,067.54098554	0.00000000	6,831.97914	21,899.52012554
32 島根	388 松江		1,235	15,067.54098554	0.00000000	6,831.97914	21,899.52012554
32 島根	388 松江		495	15,067.54098554	0.00000000	6,831.97914	21,899.52012554
32 島根	388 松江		812	15,067.54098554	0.00000000	6,831.97914	21,899.52012554
32 島根	388 松江		687	15,067.54098554	0.00000000	6,831.97914	21,899.52012554
32 島根	388 松江		362	15,067.54098554	0.00000000	6,831.97914	21,899.52012554
32 島根	389 浜田		10,056	15,067.54098554	0.00000000	6,831.97914	21,899.52012554
32 島根	389 浜田		4,285	15,067.54098554	0.00000000	6,831.97914	21,899.52012554
32 島根	389 浜田		1,827	15,067.54098554	0.00000000	6,831.97914	21,899.52012554
32 島根	390 出雲		19,917	15,067.54098554	0.00000000	6,831.97914	21,899.52012554
32 島根	390 出雲		2,136	15,067.54098554	0.00000000	6,831.97914	21,899.52012554
32 島根	390 出雲		2,368	15,067.54098554	0.00000000	6,831.97914	21,899.52012554
32 島根	390 出雲		1,074	15,067.54098554	0.00000000	6,831.97914	21,899.52012554
32 島根	390 出雲		155	15,067.54098554	0.00000000	6,831.97914	21,899.52012554
32 島根	391 益田		11,549	15,067.54098554	0.00000000	6,831.97914	21,899.52012554
32 島根	391 益田		1,227	15,067.54098554	0.00000000	6,831.97914	21,899.52012554
32 島根	391 益田		867	15,067.54098554	0.00000000	6,831.97914	21,899.52012554
32 島根	391 益田		1,654	15,067.54098554	0.00000000	6,831.97914	21,899.52012554
32 島根	391 益田		368	15,067.54098554	0.00000000	6,831.97914	21,899.52012554
32 島根	391 益田		152	15,067.54098554	0.00000000	6,831.97914	21,899.52012554
32 島根	392 石見大田		6,929	15,067.54098554	0.00000000	6,831.97914	21,899.52012554
32 島根	392 石見大田		1,052	15,067.54098554	0.00000000	6,831.97914	21,899.52012554
32 島根	392 石見大田		487	15,067.54098554	0.00000000	6,831.97914	21,899.52012554
32 島根	392 石見大田		423	15,067.54098554	0.00000000	6,831.97914	21,899.52012554
32 島根	392 石見大田		390	15,067.54098554	0.00000000	6,831.97914	21,899.52012554
32 島根	392 石見大田		321	15,067.54098554	0.00000000	6,831.97914	21,899.52012554
32 島根	392 石見大田		198	15,067.54098554	0.00000000	6,831.97914	21,899.52012554
32 島根	392 石見大田		167	15,067.54098554	0.00000000	6,831.97914	21,899.52012554
32 島根	393 安来		6,162	15,067.54098554	0.00000000	6,831.97914	21,899.52012554
32 島根	393 安来		1,525	15,067.54098554	0.00000000	6,831.97914	21,899.52012554
32 島根	393 安来		530	15,067.54098554	0.00000000	6,831.97914	21,899.52012554
32 島根	394 江津		3,923	15,067.54098554	0.00000000	6,831.97914	21,899.52012554
32 島根	394 江津		779	15,067.54098554	0.00000000	6,831.97914	21,899.52012554
32 島根	394 江津		3,386	15,067.54098554	0.00000000	6,831.97914	21,899.52012554
32 島根	394 江津		1,438	15,067.54098554	0.00000000	6,831.97914	21,899.52012554
32 島根	390 出雲		590	15,067.54098554	0.00000000	6,831.97914	21,899.52012554
32 島根	390 出雲		759	15,067.54098554	0.00000000	6,831.97914	21,899.52012554
32 島根	390 出雲		5,332	15,067.54098554	0.00000000	6,831.97914	21,899.52012554
32 島根	390 出雲		420	15,067.54098554	0.00000000	6,831.97914	21,899.52012554
32 島根	388 松江		1,657	15,067.54098554	0.00000000	6,831.97914	21,899.52012554
32 島根	388 松江		818	15,067.54098554	0.00000000	6,831.97914	21,899.52012554
32 島根	388 松江		838	15,067.54098554	0.00000000	6,831.97914	21,899.52012554
32 島根	388 松江		227	15,067.54098554	0.00000000	6,831.97914	21,899.52012554
32 島根	388 松江		313	15,067.54098554	0.00000000	6,831.97914	21,899.52012554
32 島根	388 松江		2,931	15,067.54098554	0.00000000	6,831.97914	21,899.52012554
32 島根	388 松江		1,193	15,067.54098554	0.00000000	6,831.97914	21,899.52012554
32 島根	388 松江		1,656	15,067.54098554	0.00000000	6,831.97914	21,899.52012554
32 島根	388 松江		2,102	15,067.54098554	0.00000000	6,831.97914	21,899.52012554
32 島根	388 松江		928	15,067.54098554	0.00000000	6,831.97914	21,899.52012554
32 島根	393 安来		1,459	15,067.54098554	0.00000000	6,831.97914	21,899.52012554

都道府県	単料金区域	局	a. アナログ加入者回線数 (回線)	b. 端末回線コスト単価 (円/回線)	c. 端末系交換設備のうち 回線数の増減に応じて当 該設備に係る費用が増減 するもの単価 (円/回線)	d. 設備利用部門の基礎的 電気通信業務原価の単価 (円/回線)	e. 加入者回線単価 (円/回線)
算定方法			総務省モデル (出力値)より		Ⅲのc	総務省モデル (入力値)より	b+c+d
32	島根	393 安来	160	15,067.54098554	0.00000000	6,831.97914	21,899.52012554
32	島根	393 安来	330	15,067.54098554	0.00000000	6,831.97914	21,899.52012554
32	島根	393 安来	353	15,067.54098554	0.00000000	6,831.97914	21,899.52012554
32	島根	393 安来	919	15,067.54098554	0.00000000	6,831.97914	21,899.52012554
32	島根	393 安来	291	15,067.54098554	0.00000000	6,831.97914	21,899.52012554
32	島根	395 木次	1,721	15,067.54098554	0.00000000	6,831.97914	21,899.52012554
32	島根	395 木次	528	15,067.54098554	0.00000000	6,831.97914	21,899.52012554
32	島根	395 木次	430	15,067.54098554	0.00000000	6,831.97914	21,899.52012554
32	島根	395 木次	1,988	15,067.54098554	0.00000000	6,831.97914	21,899.52012554
32	島根	395 木次	432	15,067.54098554	0.00000000	6,831.97914	21,899.52012554
32	島根	395 木次	3,631	15,067.54098554	0.00000000	6,831.97914	21,899.52012554
32	島根	395 木次	238	15,067.54098554	0.00000000	6,831.97914	21,899.52012554
32	島根	395 木次	1,807	15,067.54098554	0.00000000	6,831.97914	21,899.52012554
32	島根	395 木次	3,143	15,067.54098554	0.00000000	6,831.97914	21,899.52012554
32	島根	395 木次	188	15,067.54098554	0.00000000	6,831.97914	21,899.52012554
32	島根	395 木次	2,687	15,067.54098554	0.00000000	6,831.97914	21,899.52012554
32	島根	396 掛合	529	15,067.54098554	0.00000000	6,831.97914	21,899.52012554
32	島根	396 掛合	235	15,067.54098554	0.00000000	6,831.97914	21,899.52012554
32	島根	396 掛合	1,134	15,067.54098554	0.00000000	6,831.97914	21,899.52012554
32	島根	396 掛合	182	15,067.54098554	0.00000000	6,831.97914	21,899.52012554
32	島根	396 掛合	757	15,067.54098554	0.00000000	6,831.97914	21,899.52012554
32	島根	396 掛合	296	15,067.54098554	0.00000000	6,831.97914	21,899.52012554
32	島根	396 掛合	1,211	15,067.54098554	0.00000000	6,831.97914	21,899.52012554
32	島根	390 出雲	5,670	15,067.54098554	0.00000000	6,831.97914	21,899.52012554
32	島根	390 出雲	562	15,067.54098554	0.00000000	6,831.97914	21,899.52012554
32	島根	390 出雲	451	15,067.54098554	0.00000000	6,831.97914	21,899.52012554
32	島根	390 出雲	984	15,067.54098554	0.00000000	6,831.97914	21,899.52012554
32	島根	390 出雲	3,702	15,067.54098554	0.00000000	6,831.97914	21,899.52012554
32	島根	390 出雲	211	15,067.54098554	0.00000000	6,831.97914	21,899.52012554
32	島根	394 江津	1,441	15,067.54098554	0.00000000	6,831.97914	21,899.52012554
32	島根	394 江津	271	15,067.54098554	0.00000000	6,831.97914	21,899.52012554
32	島根	392 石見大田	1,560	15,067.54098554	0.00000000	6,831.97914	21,899.52012554
32	島根	397 川本	1,529	15,067.54098554	0.00000000	6,831.97914	21,899.52012554
32	島根	397 川本	200	15,067.54098554	0.00000000	6,831.97914	21,899.52012554
32	島根	397 川本	1,136	15,067.54098554	0.00000000	6,831.97914	21,899.52012554
32	島根	397 川本	212	15,067.54098554	0.00000000	6,831.97914	21,899.52012554
32	島根	397 川本	158	15,067.54098554	0.00000000	6,831.97914	21,899.52012554
32	島根	397 川本	578	15,067.54098554	0.00000000	6,831.97914	21,899.52012554
32	島根	397 川本	419	15,067.54098554	0.00000000	6,831.97914	21,899.52012554
32	島根	397 川本	314	15,067.54098554	0.00000000	6,831.97914	21,899.52012554
32	島根	397 川本	1,104	15,067.54098554	0.00000000	6,831.97914	21,899.52012554
32	島根	397 川本	311	15,067.54098554	0.00000000	6,831.97914	21,899.52012554
32	島根	397 川本	197	15,067.54098554	0.00000000	6,831.97914	21,899.52012554
32	島根	397 川本	1,445	15,067.54098554	0.00000000	6,831.97914	21,899.52012554
32	島根	397 川本	326	15,067.54098554	0.00000000	6,831.97914	21,899.52012554
32	島根	397 川本	864	15,067.54098554	0.00000000	6,831.97914	21,899.52012554
32	島根	397 川本	202	15,067.54098554	0.00000000	6,831.97914	21,899.52012554
32	島根	389 浜田	1,431	15,067.54098554	0.00000000	6,831.97914	21,899.52012554
32	島根	389 浜田	264	15,067.54098554	0.00000000	6,831.97914	21,899.52012554
32	島根	389 浜田	728	15,067.54098554	0.00000000	6,831.97914	21,899.52012554
32	島根	389 浜田	277	15,067.54098554	0.00000000	6,831.97914	21,899.52012554
32	島根	389 浜田	622	15,067.54098554	0.00000000	6,831.97914	21,899.52012554
32	島根	389 浜田	2,173	15,067.54098554	0.00000000	6,831.97914	21,899.52012554
32	島根	389 浜田	300	15,067.54098554	0.00000000	6,831.97914	21,899.52012554
32	島根	389 浜田	150	15,067.54098554	0.00000000	6,831.97914	21,899.52012554
32	島根	391 益田	828	15,067.54098554	0.00000000	6,831.97914	21,899.52012554
32	島根	391 益田	62	15,067.54098554	0.00000000	6,831.97914	21,899.52012554
32	島根	398 津和野	2,033	15,067.54098554	0.00000000	6,831.97914	21,899.52012554
32	島根	398 津和野	272	15,067.54098554	0.00000000	6,831.97914	21,899.52012554
32	島根	398 津和野	1,094	15,067.54098554	0.00000000	6,831.97914	21,899.52012554
32	島根	398 津和野	254	15,067.54098554	0.00000000	6,831.97914	21,899.52012554
32	島根	398 津和野	119	15,067.54098554	0.00000000	6,831.97914	21,899.52012554
32	島根	398 津和野	627	15,067.54098554	0.00000000	6,831.97914	21,899.52012554
32	島根	398 津和野	1,420	15,067.54098554	0.00000000	6,831.97914	21,899.52012554
32	島根	398 津和野	870	15,067.54098554	0.00000000	6,831.97914	21,899.52012554
32	島根	399 西郷	4,751	15,067.54098554	0.00000000	6,831.97914	21,899.52012554
32	島根	399 西郷	369	15,067.54098554	0.00000000	6,831.97914	21,899.52012554
32	島根	399 西郷	210	15,067.54098554	0.00000000	6,831.97914	21,899.52012554
32	島根	399 西郷	733	15,067.54098554	0.00000000	6,831.97914	21,899.52012554
32	島根	399 西郷	718	15,067.54098554	0.00000000	6,831.97914	21,899.52012554
32	島根	400 海士	1,120	15,067.54098554	0.00000000	6,831.97914	21,899.52012554
32	島根	400 海士	1,214	15,067.54098554	0.00000000	6,831.97914	21,899.52012554
32	島根	400 海士	466	15,067.54098554	0.00000000	6,831.97914	21,899.52012554
32	島根	400 海士	348	15,067.54098554	0.00000000	6,831.97914	21,899.52012554
33	岡山	401 岡山	12,863	15,067.54098554	0.00000000	6,831.97914	21,899.52012554
33	岡山	401 岡山	14,921	15,067.54098554	0.00000000	6,831.97914	21,899.52012554
33	岡山	401 岡山	21,430	15,067.54098554	0.00000000	6,831.97914	21,899.52012554
33	岡山	401 岡山	6,462	15,067.54098554	0.00000000	6,831.97914	21,899.52012554
33	岡山	401 岡山	950	15,067.54098554	0.00000000	6,831.97914	21,899.52012554
33	岡山	401 岡山	1,568	15,067.54098554	0.00000000	6,831.97914	21,899.52012554
33	岡山	401 岡山	15,935	15,067.54098554	0.00000000	6,831.97914	21,899.52012554
33	岡山	401 岡山	983	15,067.54098554	0.00000000	6,831.97914	21,899.52012554
33	岡山	401 岡山	2,676	15,067.54098554	0.00000000	6,831.97914	21,899.52012554
33	岡山	401 岡山	5,078	15,067.54098554	0.00000000	6,831.97914	21,899.52012554
33	岡山	401 岡山	9,948	15,067.54098554	0.00000000	6,831.97914	21,899.52012554
33	岡山	401 岡山	7,463	15,067.54098554	0.00000000	6,831.97914	21,899.52012554

都道府県	単料金区域	局	a. アナログ加入者回線数 (回線)	b. 端末回線コスト単価 (円/回線)	c. 端末系交換設備のうち 回線数の増減に応じて当 該設備に係る費用が増減 するもの単価 (円/回線)	d. 設備利用部門の基礎的 電気通信設備原価の単価 (円/回線)	e. 加入者回線単価 (円/回線)
算定方法			総務省モデル (出力値)より		Ⅲのc	総務省モデル (入力値)より	b+c+d
33	岡山	401 岡山	3,464	15,067.54098554	0.00000000	6,831.97914	21,899.52012554
33	岡山	401 岡山	1,026	15,067.54098554	0.00000000	6,831.97914	21,899.52012554
33	岡山	401 岡山	329	15,067.54098554	0.00000000	6,831.97914	21,899.52012554
33	岡山	401 岡山	2,041	15,067.54098554	0.00000000	6,831.97914	21,899.52012554
33	岡山	401 岡山	1,149	15,067.54098554	0.00000000	6,831.97914	21,899.52012554
33	岡山	401 岡山	292	15,067.54098554	0.00000000	6,831.97914	21,899.52012554
33	岡山	401 岡山	3,730	15,067.54098554	0.00000000	6,831.97914	21,899.52012554
33	岡山	401 岡山	2,911	15,067.54098554	0.00000000	6,831.97914	21,899.52012554
33	岡山	401 岡山	2,751	15,067.54098554	0.00000000	6,831.97914	21,899.52012554
33	岡山	401 岡山	339	15,067.54098554	0.00000000	6,831.97914	21,899.52012554
33	岡山	401 岡山	9,497	15,067.54098554	0.00000000	6,831.97914	21,899.52012554
33	岡山	401 岡山	1,408	15,067.54098554	0.00000000	6,831.97914	21,899.52012554
33	岡山	401 岡山	1,376	15,067.54098554	0.00000000	6,831.97914	21,899.52012554
33	岡山	401 岡山	31,347	15,067.54098554	0.00000000	6,831.97914	21,899.52012554
33	岡山	402 倉敷	24,342	15,067.54098554	0.00000000	6,831.97914	21,899.52012554
33	岡山	402 倉敷	10,995	15,067.54098554	0.00000000	6,831.97914	21,899.52012554
33	岡山	402 倉敷	13,768	15,067.54098554	0.00000000	6,831.97914	21,899.52012554
33	岡山	402 倉敷	11,179	15,067.54098554	0.00000000	6,831.97914	21,899.52012554
33	岡山	402 倉敷	6,281	15,067.54098554	0.00000000	6,831.97914	21,899.52012554
33	岡山	402 倉敷	9,414	15,067.54098554	0.00000000	6,831.97914	21,899.52012554
33	岡山	402 倉敷	7,630	15,067.54098554	0.00000000	6,831.97914	21,899.52012554
33	岡山	402 倉敷	1,978	15,067.54098554	0.00000000	6,831.97914	21,899.52012554
33	岡山	402 倉敷	1,297	15,067.54098554	0.00000000	6,831.97914	21,899.52012554
33	岡山	402 倉敷	2,176	15,067.54098554	0.00000000	6,831.97914	21,899.52012554
33	岡山	402 倉敷	749	15,067.54098554	0.00000000	6,831.97914	21,899.52012554
33	岡山	402 倉敷	9,179	15,067.54098554	0.00000000	6,831.97914	21,899.52012554
33	岡山	402 倉敷	2,151	15,067.54098554	0.00000000	6,831.97914	21,899.52012554
33	岡山	403 津山	16,532	15,067.54098554	0.00000000	6,831.97914	21,899.52012554
33	岡山	403 津山	5,985	15,067.54098554	0.00000000	6,831.97914	21,899.52012554
33	岡山	403 津山	1,837	15,067.54098554	0.00000000	6,831.97914	21,899.52012554
33	岡山	403 津山	3,782	15,067.54098554	0.00000000	6,831.97914	21,899.52012554
33	岡山	403 津山	1,782	15,067.54098554	0.00000000	6,831.97914	21,899.52012554
33	岡山	404 玉野	9,050	15,067.54098554	0.00000000	6,831.97914	21,899.52012554
33	岡山	404 玉野	3,507	15,067.54098554	0.00000000	6,831.97914	21,899.52012554
33	岡山	404 玉野	1,445	15,067.54098554	0.00000000	6,831.97914	21,899.52012554
33	岡山	404 玉野	1,396	15,067.54098554	0.00000000	6,831.97914	21,899.52012554
33	岡山	404 玉野	3,522	15,067.54098554	0.00000000	6,831.97914	21,899.52012554
33	岡山	404 玉野	467	15,067.54098554	0.00000000	6,831.97914	21,899.52012554
33	岡山	405 笠岡	6,860	15,067.54098554	0.00000000	6,831.97914	21,899.52012554
33	岡山	405 笠岡	4,043	15,067.54098554	0.00000000	6,831.97914	21,899.52012554
33	岡山	405 笠岡	4,406	15,067.54098554	0.00000000	6,831.97914	21,899.52012554
33	岡山	405 笠岡	2,241	15,067.54098554	0.00000000	6,831.97914	21,899.52012554
33	岡山	405 笠岡	1,291	15,067.54098554	0.00000000	6,831.97914	21,899.52012554
33	岡山	406 井原	8,839	15,067.54098554	0.00000000	6,831.97914	21,899.52012554
33	岡山	406 井原	2,548	15,067.54098554	0.00000000	6,831.97914	21,899.52012554
33	岡山	407 総社	11,657	15,067.54098554	0.00000000	6,831.97914	21,899.52012554
33	岡山	407 総社	493	15,067.54098554	0.00000000	6,831.97914	21,899.52012554
33	岡山	407 総社	1,149	15,067.54098554	0.00000000	6,831.97914	21,899.52012554
33	岡山	407 総社	463	15,067.54098554	0.00000000	6,831.97914	21,899.52012554
33	岡山	407 総社	812	15,067.54098554	0.00000000	6,831.97914	21,899.52012554
33	岡山	408 高梁	6,674	15,067.54098554	0.00000000	6,831.97914	21,899.52012554
33	岡山	408 高梁	751	15,067.54098554	0.00000000	6,831.97914	21,899.52012554
33	岡山	408 高梁	511	15,067.54098554	0.00000000	6,831.97914	21,899.52012554
33	岡山	408 高梁	295	15,067.54098554	0.00000000	6,831.97914	21,899.52012554
33	岡山	408 高梁	287	15,067.54098554	0.00000000	6,831.97914	21,899.52012554
33	岡山	409 新見	4,687	15,067.54098554	0.00000000	6,831.97914	21,899.52012554
33	岡山	409 新見	607	15,067.54098554	0.00000000	6,831.97914	21,899.52012554
33	岡山	409 新見	377	15,067.54098554	0.00000000	6,831.97914	21,899.52012554
33	岡山	409 新見	417	15,067.54098554	0.00000000	6,831.97914	21,899.52012554
33	岡山	409 新見	639	15,067.54098554	0.00000000	6,831.97914	21,899.52012554
33	岡山	409 新見	289	15,067.54098554	0.00000000	6,831.97914	21,899.52012554
33	岡山	410 備前	4,415	15,067.54098554	0.00000000	6,831.97914	21,899.52012554
33	岡山	410 備前	655	15,067.54098554	0.00000000	6,831.97914	21,899.52012554
33	岡山	410 備前	2,528	15,067.54098554	0.00000000	6,831.97914	21,899.52012554
33	岡山	410 備前	1,238	15,067.54098554	0.00000000	6,831.97914	21,899.52012554
33	岡山	410 備前	2,473	15,067.54098554	0.00000000	6,831.97914	21,899.52012554
33	岡山	411 福渡	3,234	15,067.54098554	0.00000000	6,831.97914	21,899.52012554
33	岡山	411 福渡	274	15,067.54098554	0.00000000	6,831.97914	21,899.52012554
33	岡山	411 福渡	2,549	15,067.54098554	0.00000000	6,831.97914	21,899.52012554
33	岡山	411 福渡	1,124	15,067.54098554	0.00000000	6,831.97914	21,899.52012554
33	岡山	411 福渡	664	15,067.54098554	0.00000000	6,831.97914	21,899.52012554
33	岡山	412 岡山瀬戸	2,704	15,067.54098554	0.00000000	6,831.97914	21,899.52012554
33	岡山	412 岡山瀬戸	1,324	15,067.54098554	0.00000000	6,831.97914	21,899.52012554
33	岡山	412 岡山瀬戸	5,571	15,067.54098554	0.00000000	6,831.97914	21,899.52012554
33	岡山	412 岡山瀬戸	1,329	15,067.54098554	0.00000000	6,831.97914	21,899.52012554
33	岡山	410 備前	2,274	15,067.54098554	0.00000000	6,831.97914	21,899.52012554
33	岡山	412 岡山瀬戸	1,486	15,067.54098554	0.00000000	6,831.97914	21,899.52012554
33	岡山	412 岡山瀬戸	421	15,067.54098554	0.00000000	6,831.97914	21,899.52012554
33	岡山	410 備前	3,186	15,067.54098554	0.00000000	6,831.97914	21,899.52012554
33	岡山	410 備前	1,405	15,067.54098554	0.00000000	6,831.97914	21,899.52012554
33	岡山	410 備前	116	15,067.54098554	0.00000000	6,831.97914	21,899.52012554
33	岡山	410 備前	1,154	15,067.54098554	0.00000000	6,831.97914	21,899.52012554
33	岡山	410 備前	4,467	15,067.54098554	0.00000000	6,831.97914	21,899.52012554
33	岡山	413 邑久	2,412	15,067.54098554	0.00000000	6,831.97914	21,899.52012554
33	岡山	413 邑久	4,120	15,067.54098554	0.00000000	6,831.97914	21,899.52012554
33	岡山	413 邑久	1,150	15,067.54098554	0.00000000	6,831.97914	21,899.52012554
33	岡山	413 邑久	2,881	15,067.54098554	0.00000000	6,831.97914	21,899.52012554

都道府県	単位数料金区域	局	a. アナログ加入者回線数 (回線)	b. 端末回線コスト単価 (円/回線)	c. 端末系交換設備のうち 回線数の増減に応じて当該 設備に係る費用が増減 するもの単価 (円/回線)	d. 設備利用部門の基礎的 電気通信設備原価の単価 (円/回線)	e. 加入者回線単価 (円/回線)
算定方法			総務省モデル (出力値)より	Ⅲのc		総務省モデル (入力値)より	b+c+d
33	岡山	404 玉野	2,938	15,067.54098554	0.00000000	6,831.97914	21,899.52012554
33	岡山	402 倉敷	2,900	15,067.54098554	0.00000000	6,831.97914	21,899.52012554
33	岡山	402 倉敷	1,566	15,067.54098554	0.00000000	6,831.97914	21,899.52012554
33	岡山	414 鴨方	4,347	15,067.54098554	0.00000000	6,831.97914	21,899.52012554
33	岡山	414 鴨方	6,469	15,067.54098554	0.00000000	6,831.97914	21,899.52012554
33	岡山	414 鴨方	2,048	15,067.54098554	0.00000000	6,831.97914	21,899.52012554
33	岡山	405 笠岡	3,561	15,067.54098554	0.00000000	6,831.97914	21,899.52012554
33	岡山	406 井原	4,777	15,067.54098554	0.00000000	6,831.97914	21,899.52012554
33	岡山	406 井原	1,688	15,067.54098554	0.00000000	6,831.97914	21,899.52012554
33	岡山	406 井原	1,142	15,067.54098554	0.00000000	6,831.97914	21,899.52012554
33	岡山	406 井原	214	15,067.54098554	0.00000000	6,831.97914	21,899.52012554
33	岡山	406 井原	403	15,067.54098554	0.00000000	6,831.97914	21,899.52012554
33	岡山	402 倉敷	3,614	15,067.54098554	0.00000000	6,831.97914	21,899.52012554
33	岡山	408 高梁	685	15,067.54098554	0.00000000	6,831.97914	21,899.52012554
33	岡山	408 高梁	1,491	15,067.54098554	0.00000000	6,831.97914	21,899.52012554
33	岡山	408 高梁	1,093	15,067.54098554	0.00000000	6,831.97914	21,899.52012554
33	岡山	408 高梁	519	15,067.54098554	0.00000000	6,831.97914	21,899.52012554
33	岡山	408 高梁	518	15,067.54098554	0.00000000	6,831.97914	21,899.52012554
33	岡山	408 高梁	1,411	15,067.54098554	0.00000000	6,831.97914	21,899.52012554
33	岡山	408 高梁	1,131	15,067.54098554	0.00000000	6,831.97914	21,899.52012554
33	岡山	408 高梁	914	15,067.54098554	0.00000000	6,831.97914	21,899.52012554
33	岡山	409 新見	887	15,067.54098554	0.00000000	6,831.97914	21,899.52012554
33	岡山	409 新見	301	15,067.54098554	0.00000000	6,831.97914	21,899.52012554
33	岡山	409 新見	198	15,067.54098554	0.00000000	6,831.97914	21,899.52012554
33	岡山	409 新見	228	15,067.54098554	0.00000000	6,831.97914	21,899.52012554
33	岡山	409 新見	923	15,067.54098554	0.00000000	6,831.97914	21,899.52012554
33	岡山	409 新見	763	15,067.54098554	0.00000000	6,831.97914	21,899.52012554
33	岡山	415 久世	178	15,067.54098554	0.00000000	6,831.97914	21,899.52012554
33	岡山	415 久世	1,145	15,067.54098554	0.00000000	6,831.97914	21,899.52012554
33	岡山	415 久世	215	15,067.54098554	0.00000000	6,831.97914	21,899.52012554
33	岡山	415 久世	1,231	15,067.54098554	0.00000000	6,831.97914	21,899.52012554
33	岡山	415 久世	245	15,067.54098554	0.00000000	6,831.97914	21,899.52012554
33	岡山	415 久世	413	15,067.54098554	0.00000000	6,831.97914	21,899.52012554
33	岡山	415 久世	75	15,067.54098554	0.00000000	6,831.97914	21,899.52012554
33	岡山	415 久世	1,866	15,067.54098554	0.00000000	6,831.97914	21,899.52012554
33	岡山	415 久世	316	15,067.54098554	0.00000000	6,831.97914	21,899.52012554
33	岡山	415 久世	721	15,067.54098554	0.00000000	6,831.97914	21,899.52012554
33	岡山	415 久世	105	15,067.54098554	0.00000000	6,831.97914	21,899.52012554
33	岡山	403 津山	1,526	15,067.54098554	0.00000000	6,831.97914	21,899.52012554
33	岡山	415 久世	99	15,067.54098554	0.00000000	6,831.97914	21,899.52012554
33	岡山	403 津山	362	15,067.54098554	0.00000000	6,831.97914	21,899.52012554
33	岡山	403 津山	244	15,067.54098554	0.00000000	6,831.97914	21,899.52012554
33	岡山	403 津山	335	15,067.54098554	0.00000000	6,831.97914	21,899.52012554
33	岡山	403 津山	183	15,067.54098554	0.00000000	6,831.97914	21,899.52012554
33	岡山	403 津山	2,717	15,067.54098554	0.00000000	6,831.97914	21,899.52012554
33	岡山	403 津山	296	15,067.54098554	0.00000000	6,831.97914	21,899.52012554
33	岡山	416 美作	300	15,067.54098554	0.00000000	6,831.97914	21,899.52012554
33	岡山	416 美作	122	15,067.54098554	0.00000000	6,831.97914	21,899.52012554
33	岡山	403 津山	3,495	15,067.54098554	0.00000000	6,831.97914	21,899.52012554
33	岡山	403 津山	3,826	15,067.54098554	0.00000000	6,831.97914	21,899.52012554
33	岡山	416 美作	684	15,067.54098554	0.00000000	6,831.97914	21,899.52012554
33	岡山	416 美作	196	15,067.54098554	0.00000000	6,831.97914	21,899.52012554
33	岡山	416 美作	1,788	15,067.54098554	0.00000000	6,831.97914	21,899.52012554
33	岡山	416 美作	603	15,067.54098554	0.00000000	6,831.97914	21,899.52012554
33	岡山	416 美作	194	15,067.54098554	0.00000000	6,831.97914	21,899.52012554
33	岡山	416 美作	467	15,067.54098554	0.00000000	6,831.97914	21,899.52012554
33	岡山	403 津山	1,787	15,067.54098554	0.00000000	6,831.97914	21,899.52012554
33	岡山	403 津山	251	15,067.54098554	0.00000000	6,831.97914	21,899.52012554
33	岡山	411 福渡	982	15,067.54098554	0.00000000	6,831.97914	21,899.52012554
33	岡山	411 福渡	1,393	15,067.54098554	0.00000000	6,831.97914	21,899.52012554
33	岡山	403 津山	1,992	15,067.54098554	0.00000000	6,831.97914	21,899.52012554
33	岡山	403 津山	863	15,067.54098554	0.00000000	6,831.97914	21,899.52012554
33	岡山	403 津山	583	15,067.54098554	0.00000000	6,831.97914	21,899.52012554
34	広島	417 広島	26,744	15,067.54098554	0.00000000	6,831.97914	21,899.52012554
34	広島	417 広島	25,215	15,067.54098554	0.00000000	6,831.97914	21,899.52012554
34	広島	417 広島	16,923	15,067.54098554	0.00000000	6,831.97914	21,899.52012554
34	広島	417 広島	4,349	15,067.54098554	0.00000000	6,831.97914	21,899.52012554
34	広島	417 広島	2,489	15,067.54098554	0.00000000	6,831.97914	21,899.52012554
34	広島	417 広島	4,938	15,067.54098554	0.00000000	6,831.97914	21,899.52012554
34	広島	417 広島	26,293	15,067.54098554	0.00000000	6,831.97914	21,899.52012554
34	広島	417 広島	17,887	15,067.54098554	0.00000000	6,831.97914	21,899.52012554
34	広島	417 広島	11,013	15,067.54098554	0.00000000	6,831.97914	21,899.52012554
34	広島	417 広島	279	15,067.54098554	0.00000000	6,831.97914	21,899.52012554
34	広島	417 広島	9,013	15,067.54098554	0.00000000	6,831.97914	21,899.52012554
34	広島	417 広島	15,503	15,067.54098554	0.00000000	6,831.97914	21,899.52012554
34	広島	417 広島	12,916	15,067.54098554	0.00000000	6,831.97914	21,899.52012554
34	広島	417 広島	12,888	15,067.54098554	0.00000000	6,831.97914	21,899.52012554
34	広島	417 広島	10,005	15,067.54098554	0.00000000	6,831.97914	21,899.52012554
34	広島	417 広島	7,694	15,067.54098554	0.00000000	6,831.97914	21,899.52012554
34	広島	417 広島	2,701	15,067.54098554	0.00000000	6,831.97914	21,899.52012554
34	広島	417 広島	386	15,067.54098554	0.00000000	6,831.97914	21,899.52012554
34	広島	417 広島	4,773	15,067.54098554	0.00000000	6,831.97914	21,899.52012554
34	広島	417 広島	8,208	15,067.54098554	0.00000000	6,831.97914	21,899.52012554
34	広島	417 広島	10,455	15,067.54098554	0.00000000	6,831.97914	21,899.52012554
34	広島	417 広島	936	15,067.54098554	0.00000000	6,831.97914	21,899.52012554
34	広島	417 広島	1,410	15,067.54098554	0.00000000	6,831.97914	21,899.52012554
34	広島	417 広島	1,323	15,067.54098554	0.00000000	6,831.97914	21,899.52012554

都道府県	単料金区域	局	a. アナログ加入者回線数 (回線)	b. 端末回線コスト単価 (円/回線)	c. 端末系交換設備のうち 回線数の増減に応じて当 該設備に係る費用が増減 するもの単価 (円/回線)	d. 設備利用部門の基礎的 電気通信業務原価の単価 (円/回線)	e. 加入者回線単価 (円/回線)
算定方法			総務省モデル (出力値)より		Ⅲのc	総務省モデル (入力値)より	b+c+d
34	広島	417 広島	1,621	15,067.54098554	0.00000000	6,831.97914	21,899.52012554
34	広島	417 広島	2,972	15,067.54098554	0.00000000	6,831.97914	21,899.52012554
34	広島	417 広島	498	15,067.54098554	0.00000000	6,831.97914	21,899.52012554
34	広島	417 広島	1,261	15,067.54098554	0.00000000	6,831.97914	21,899.52012554
34	広島	417 広島	9,364	15,067.54098554	0.00000000	6,831.97914	21,899.52012554
34	広島	417 広島	3,500	15,067.54098554	0.00000000	6,831.97914	21,899.52012554
34	広島	417 広島	1,563	15,067.54098554	0.00000000	6,831.97914	21,899.52012554
34	広島	417 広島	1,122	15,067.54098554	0.00000000	6,831.97914	21,899.52012554
34	広島	417 広島	470	15,067.54098554	0.00000000	6,831.97914	21,899.52012554
34	広島	417 広島	5,195	15,067.54098554	0.00000000	6,831.97914	21,899.52012554
34	広島	417 広島	15,422	15,067.54098554	0.00000000	6,831.97914	21,899.52012554
34	広島	417 広島	7,259	15,067.54098554	0.00000000	6,831.97914	21,899.52012554
34	広島	417 広島	1,688	15,067.54098554	0.00000000	6,831.97914	21,899.52012554
34	広島	418 呉	19,133	15,067.54098554	0.00000000	6,831.97914	21,899.52012554
34	広島	418 呉	2,425	15,067.54098554	0.00000000	6,831.97914	21,899.52012554
34	広島	418 呉	2,169	15,067.54098554	0.00000000	6,831.97914	21,899.52012554
34	広島	418 呉	2,234	15,067.54098554	0.00000000	6,831.97914	21,899.52012554
34	広島	418 呉	7,946	15,067.54098554	0.00000000	6,831.97914	21,899.52012554
34	広島	418 呉	1,628	15,067.54098554	0.00000000	6,831.97914	21,899.52012554
34	広島	418 呉	1,105	15,067.54098554	0.00000000	6,831.97914	21,899.52012554
34	広島	418 呉	25,597	15,067.54098554	0.00000000	6,831.97914	21,899.52012554
34	広島	419 竹原	5,550	15,067.54098554	0.00000000	6,831.97914	21,899.52012554
34	広島	419 竹原	1,817	15,067.54098554	0.00000000	6,831.97914	21,899.52012554
34	広島	419 竹原	1,214	15,067.54098554	0.00000000	6,831.97914	21,899.52012554
34	広島	419 竹原	1,254	15,067.54098554	0.00000000	6,831.97914	21,899.52012554
34	広島	419 竹原	1,059	15,067.54098554	0.00000000	6,831.97914	21,899.52012554
34	広島	420 尾道	19,013	15,067.54098554	0.00000000	6,831.97914	21,899.52012554
34	広島	420 尾道	629	15,067.54098554	0.00000000	6,831.97914	21,899.52012554
34	広島	420 尾道	1,905	15,067.54098554	0.00000000	6,831.97914	21,899.52012554
34	広島	420 尾道	3,090	15,067.54098554	0.00000000	6,831.97914	21,899.52012554
34	広島	420 尾道	242	15,067.54098554	0.00000000	6,831.97914	21,899.52012554
34	広島	420 尾道	344	15,067.54098554	0.00000000	6,831.97914	21,899.52012554
34	広島	420 尾道	11,519	15,067.54098554	0.00000000	6,831.97914	21,899.52012554
34	広島	420 尾道	1,120	15,067.54098554	0.00000000	6,831.97914	21,899.52012554
34	広島	420 尾道	4,829	15,067.54098554	0.00000000	6,831.97914	21,899.52012554
34	広島	420 尾道	3,015	15,067.54098554	0.00000000	6,831.97914	21,899.52012554
34	広島	420 尾道	340	15,067.54098554	0.00000000	6,831.97914	21,899.52012554
34	広島	420 尾道	4,193	15,067.54098554	0.00000000	6,831.97914	21,899.52012554
34	広島	421 因島	6,206	15,067.54098554	0.00000000	6,831.97914	21,899.52012554
34	広島	421 因島	2,458	15,067.54098554	0.00000000	6,831.97914	21,899.52012554
34	広島	421 因島	1,293	15,067.54098554	0.00000000	6,831.97914	21,899.52012554
34	広島	422 福山	28,993	15,067.54098554	0.00000000	6,831.97914	21,899.52012554
34	広島	422 福山	14,396	15,067.54098554	0.00000000	6,831.97914	21,899.52012554
34	広島	422 福山	9,508	15,067.54098554	0.00000000	6,831.97914	21,899.52012554
34	広島	422 福山	6,936	15,067.54098554	0.00000000	6,831.97914	21,899.52012554
34	広島	422 福山	4,502	15,067.54098554	0.00000000	6,831.97914	21,899.52012554
34	広島	422 福山	2,584	15,067.54098554	0.00000000	6,831.97914	21,899.52012554
34	広島	422 福山	10,999	15,067.54098554	0.00000000	6,831.97914	21,899.52012554
34	広島	422 福山	6,574	15,067.54098554	0.00000000	6,831.97914	21,899.52012554
34	広島	422 福山	4,776	15,067.54098554	0.00000000	6,831.97914	21,899.52012554
34	広島	422 福山	353	15,067.54098554	0.00000000	6,831.97914	21,899.52012554
34	広島	422 福山	2,818	15,067.54098554	0.00000000	6,831.97914	21,899.52012554
34	広島	422 福山	552	15,067.54098554	0.00000000	6,831.97914	21,899.52012554
34	広島	422 福山	230	15,067.54098554	0.00000000	6,831.97914	21,899.52012554
34	広島	422 福山	1,493	15,067.54098554	0.00000000	6,831.97914	21,899.52012554
34	広島	422 福山	193	15,067.54098554	0.00000000	6,831.97914	21,899.52012554
34	広島	420 尾道	1,429	15,067.54098554	0.00000000	6,831.97914	21,899.52012554
34	広島	420 尾道	1,491	15,067.54098554	0.00000000	6,831.97914	21,899.52012554
34	広島	422 福山	1,465	15,067.54098554	0.00000000	6,831.97914	21,899.52012554
34	広島	423 府中	6,402	15,067.54098554	0.00000000	6,831.97914	21,899.52012554
34	広島	423 府中	4,737	15,067.54098554	0.00000000	6,831.97914	21,899.52012554
34	広島	423 府中	459	15,067.54098554	0.00000000	6,831.97914	21,899.52012554
34	広島	423 府中	376	15,067.54098554	0.00000000	6,831.97914	21,899.52012554
34	広島	424 三次	11,063	15,067.54098554	0.00000000	6,831.97914	21,899.52012554
34	広島	424 三次	1,399	15,067.54098554	0.00000000	6,831.97914	21,899.52012554
34	広島	424 三次	780	15,067.54098554	0.00000000	6,831.97914	21,899.52012554
34	広島	424 三次	362	15,067.54098554	0.00000000	6,831.97914	21,899.52012554
34	広島	425 庄原	6,649	15,067.54098554	0.00000000	6,831.97914	21,899.52012554
34	広島	425 庄原	971	15,067.54098554	0.00000000	6,831.97914	21,899.52012554
34	広島	425 庄原	512	15,067.54098554	0.00000000	6,831.97914	21,899.52012554
35	山口	441 岩国	8,350	15,067.54098554	0.00000000	6,831.97914	21,899.52012554
35	山口	441 岩国	3,392	15,067.54098554	0.00000000	6,831.97914	21,899.52012554
35	山口	441 岩国	225	15,067.54098554	0.00000000	6,831.97914	21,899.52012554
34	広島	426 東広島	15,164	15,067.54098554	0.00000000	6,831.97914	21,899.52012554
34	広島	426 東広島	4,366	15,067.54098554	0.00000000	6,831.97914	21,899.52012554
34	広島	426 東広島	2,385	15,067.54098554	0.00000000	6,831.97914	21,899.52012554
34	広島	426 東広島	5,258	15,067.54098554	0.00000000	6,831.97914	21,899.52012554
34	広島	426 東広島	526	15,067.54098554	0.00000000	6,831.97914	21,899.52012554
34	広島	426 東広島	1,931	15,067.54098554	0.00000000	6,831.97914	21,899.52012554
34	広島	426 東広島	1,828	15,067.54098554	0.00000000	6,831.97914	21,899.52012554
34	広島	426 東広島	479	15,067.54098554	0.00000000	6,831.97914	21,899.52012554
34	広島	427 廿日市	6,815	15,067.54098554	0.00000000	6,831.97914	21,899.52012554
34	広島	427 廿日市	2,231	15,067.54098554	0.00000000	6,831.97914	21,899.52012554
34	広島	427 廿日市	8,093	15,067.54098554	0.00000000	6,831.97914	21,899.52012554
34	広島	417 広島	4,790	15,067.54098554	0.00000000	6,831.97914	21,899.52012554
34	広島	417 広島	2,270	15,067.54098554	0.00000000	6,831.97914	21,899.52012554
34	広島	417 広島	504	15,067.54098554	0.00000000	6,831.97914	21,899.52012554

都道府県	単料金区域	局	a. アナログ加入者回線数 (回線)	b. 端末回線コスト単価 (円/回線)	c. 端末系交換設備のうち 回線数の増減に応じて当該 設備に係る費用が増減 するもの単価 (円/回線)	d. 設備利用部門の基礎的 電気通信業務原価の単価 (円/回線)	e. 加入者回線単価 (円/回線)
算定方法			総務省モデル (出力値)より		Ⅲのc	総務省モデル (入力値)より	b+c+d
34 広島	418 呉		3,155	15,067.54098554	0.00000000	6,831.97914	21,899.52012554
34 広島	418 呉		768	15,067.54098554	0.00000000	6,831.97914	21,899.52012554
34 広島	418 呉		3,192	15,067.54098554	0.00000000	6,831.97914	21,899.52012554
34 広島	418 呉		1,333	15,067.54098554	0.00000000	6,831.97914	21,899.52012554
34 広島	418 呉		1,105	15,067.54098554	0.00000000	6,831.97914	21,899.52012554
34 広島	418 呉		925	15,067.54098554	0.00000000	6,831.97914	21,899.52012554
34 広島	418 呉		650	15,067.54098554	0.00000000	6,831.97914	21,899.52012554
34 広島	418 呉		555	15,067.54098554	0.00000000	6,831.97914	21,899.52012554
34 広島	418 呉		295	15,067.54098554	0.00000000	6,831.97914	21,899.52012554
34 広島	427 廿日市		3,475	15,067.54098554	0.00000000	6,831.97914	21,899.52012554
34 広島	427 廿日市		2,654	15,067.54098554	0.00000000	6,831.97914	21,899.52012554
34 広島	427 廿日市		548	15,067.54098554	0.00000000	6,831.97914	21,899.52012554
34 広島	427 廿日市		200	15,067.54098554	0.00000000	6,831.97914	21,899.52012554
34 広島	427 廿日市		1,104	15,067.54098554	0.00000000	6,831.97914	21,899.52012554
34 広島	428 加計		477	15,067.54098554	0.00000000	6,831.97914	21,899.52012554
34 広島	427 廿日市		1,115	15,067.54098554	0.00000000	6,831.97914	21,899.52012554
34 広島	427 廿日市		1,912	15,067.54098554	0.00000000	6,831.97914	21,899.52012554
34 広島	427 廿日市		275	15,067.54098554	0.00000000	6,831.97914	21,899.52012554
34 広島	427 廿日市		764	15,067.54098554	0.00000000	6,831.97914	21,899.52012554
34 広島	418 呉		1,774	15,067.54098554	0.00000000	6,831.97914	21,899.52012554
34 広島	418 呉		674	15,067.54098554	0.00000000	6,831.97914	21,899.52012554
34 広島	418 呉		660	15,067.54098554	0.00000000	6,831.97914	21,899.52012554
34 広島	418 呉		2,803	15,067.54098554	0.00000000	6,831.97914	21,899.52012554
34 広島	428 加計		1,589	15,067.54098554	0.00000000	6,831.97914	21,899.52012554
34 広島	428 加計		539	15,067.54098554	0.00000000	6,831.97914	21,899.52012554
34 広島	428 加計		1,311	15,067.54098554	0.00000000	6,831.97914	21,899.52012554
34 広島	428 加計		96	15,067.54098554	0.00000000	6,831.97914	21,899.52012554
34 広島	428 加計		62	15,067.54098554	0.00000000	6,831.97914	21,899.52012554
34 広島	428 加計		775	15,067.54098554	0.00000000	6,831.97914	21,899.52012554
34 広島	428 加計		308	15,067.54098554	0.00000000	6,831.97914	21,899.52012554
34 広島	428 加計		185	15,067.54098554	0.00000000	6,831.97914	21,899.52012554
34 広島	429 千代田		1,393	15,067.54098554	0.00000000	6,831.97914	21,899.52012554
34 広島	429 千代田		4,141	15,067.54098554	0.00000000	6,831.97914	21,899.52012554
34 広島	429 千代田		819	15,067.54098554	0.00000000	6,831.97914	21,899.52012554
34 広島	429 千代田		848	15,067.54098554	0.00000000	6,831.97914	21,899.52012554
34 広島	430 安芸吉田		2,983	15,067.54098554	0.00000000	6,831.97914	21,899.52012554
34 広島	430 安芸吉田		1,405	15,067.54098554	0.00000000	6,831.97914	21,899.52012554
34 広島	430 安芸吉田		1,623	15,067.54098554	0.00000000	6,831.97914	21,899.52012554
34 広島	430 安芸吉田		748	15,067.54098554	0.00000000	6,831.97914	21,899.52012554
34 広島	430 安芸吉田		463	15,067.54098554	0.00000000	6,831.97914	21,899.52012554
34 広島	430 安芸吉田		1,397	15,067.54098554	0.00000000	6,831.97914	21,899.52012554
34 広島	430 安芸吉田		259	15,067.54098554	0.00000000	6,831.97914	21,899.52012554
34 広島	430 安芸吉田		2,172	15,067.54098554	0.00000000	6,831.97914	21,899.52012554
34 広島	430 安芸吉田		1,731	15,067.54098554	0.00000000	6,831.97914	21,899.52012554
34 広島	418 呉		6,673	15,067.54098554	0.00000000	6,831.97914	21,899.52012554
34 広島	426 東広島		568	15,067.54098554	0.00000000	6,831.97914	21,899.52012554
34 広島	426 東広島		935	15,067.54098554	0.00000000	6,831.97914	21,899.52012554
34 広島	432 甲山		1,098	15,067.54098554	0.00000000	6,831.97914	21,899.52012554
34 広島	432 甲山		1,401	15,067.54098554	0.00000000	6,831.97914	21,899.52012554
34 広島	426 東広島		1,083	15,067.54098554	0.00000000	6,831.97914	21,899.52012554
34 広島	426 東広島		393	15,067.54098554	0.00000000	6,831.97914	21,899.52012554
34 広島	420 尾道		3,391	15,067.54098554	0.00000000	6,831.97914	21,899.52012554
34 広島	419 竹原		3,785	15,067.54098554	0.00000000	6,831.97914	21,899.52012554
34 広島	418 呉		3,195	15,067.54098554	0.00000000	6,831.97914	21,899.52012554
34 広島	418 呉		2,979	15,067.54098554	0.00000000	6,831.97914	21,899.52012554
34 広島	418 呉		804	15,067.54098554	0.00000000	6,831.97914	21,899.52012554
34 広島	418 呉		1,004	15,067.54098554	0.00000000	6,831.97914	21,899.52012554
34 広島	431 木江		1,583	15,067.54098554	0.00000000	6,831.97914	21,899.52012554
34 広島	431 木江		1,212	15,067.54098554	0.00000000	6,831.97914	21,899.52012554
34 広島	431 木江		564	15,067.54098554	0.00000000	6,831.97914	21,899.52012554
34 広島	431 木江		516	15,067.54098554	0.00000000	6,831.97914	21,899.52012554
34 広島	421 因島		2,855	15,067.54098554	0.00000000	6,831.97914	21,899.52012554
34 広島	421 因島		1,004	15,067.54098554	0.00000000	6,831.97914	21,899.52012554
34 広島	420 尾道		1,756	15,067.54098554	0.00000000	6,831.97914	21,899.52012554
34 広島	420 尾道		229	15,067.54098554	0.00000000	6,831.97914	21,899.52012554
34 広島	432 甲山		1,759	15,067.54098554	0.00000000	6,831.97914	21,899.52012554
34 広島	420 尾道		7,084	15,067.54098554	0.00000000	6,831.97914	21,899.52012554
34 広島	432 甲山		3,242	15,067.54098554	0.00000000	6,831.97914	21,899.52012554
34 広島	432 甲山		747	15,067.54098554	0.00000000	6,831.97914	21,899.52012554
34 広島	432 甲山		328	15,067.54098554	0.00000000	6,831.97914	21,899.52012554
34 広島	432 甲山		827	15,067.54098554	0.00000000	6,831.97914	21,899.52012554
34 広島	432 甲山		373	15,067.54098554	0.00000000	6,831.97914	21,899.52012554
34 広島	432 甲山		976	15,067.54098554	0.00000000	6,831.97914	21,899.52012554
34 広島	432 甲山		381	15,067.54098554	0.00000000	6,831.97914	21,899.52012554
34 広島	422 福山		787	15,067.54098554	0.00000000	6,831.97914	21,899.52012554
34 広島	422 福山		2,341	15,067.54098554	0.00000000	6,831.97914	21,899.52012554
34 広島	422 福山		613	15,067.54098554	0.00000000	6,831.97914	21,899.52012554
34 広島	422 福山		7,325	15,067.54098554	0.00000000	6,831.97914	21,899.52012554
34 広島	422 福山		1,781	15,067.54098554	0.00000000	6,831.97914	21,899.52012554
34 広島	422 福山		499	15,067.54098554	0.00000000	6,831.97914	21,899.52012554
34 広島	423 府中		5,181	15,067.54098554	0.00000000	6,831.97914	21,899.52012554
34 広島	423 府中		665	15,067.54098554	0.00000000	6,831.97914	21,899.52012554
34 広島	433 東城		1,032	15,067.54098554	0.00000000	6,831.97914	21,899.52012554
34 広島	433 東城		160	15,067.54098554	0.00000000	6,831.97914	21,899.52012554
34 広島	433 東城		539	15,067.54098554	0.00000000	6,831.97914	21,899.52012554
34 広島	433 東城		312	15,067.54098554	0.00000000	6,831.97914	21,899.52012554
34 広島	433 東城		227	15,067.54098554	0.00000000	6,831.97914	21,899.52012554

都道府県	単料金区域	局	a. アナログ加入者回線数 (回線)	b. 端末回線コスト単価 (円/回線)	c. 端末系交換設備のうち 回線数の増減に応じて当 該設備に係る費用が増減 するもの単価 (円/回線)	d. 設備利用部門の基礎的 電気通信設備原価の単価 (円/回線)	e. 加入者回線単価 (円/回線)
算定方法			総務省モデル (出力値)より		Ⅲのc	総務省モデル (入力値)より	b+c+d
34 広島	433 東城		597	15,067.54098554	0.00000000	6,831.97914	21,899.52012554
34 広島	433 東城		1,623	15,067.54098554	0.00000000	6,831.97914	21,899.52012554
34 広島	423 府中		1,843	15,067.54098554	0.00000000	6,831.97914	21,899.52012554
34 広島	425 庄原		643	15,067.54098554	0.00000000	6,831.97914	21,899.52012554
34 広島	423 府中		907	15,067.54098554	0.00000000	6,831.97914	21,899.52012554
34 広島	424 三次		502	15,067.54098554	0.00000000	6,831.97914	21,899.52012554
34 広島	424 三次		571	15,067.54098554	0.00000000	6,831.97914	21,899.52012554
34 広島	424 三次		573	15,067.54098554	0.00000000	6,831.97914	21,899.52012554
34 広島	424 三次		1,602	15,067.54098554	0.00000000	6,831.97914	21,899.52012554
34 広島	424 三次		1,274	15,067.54098554	0.00000000	6,831.97914	21,899.52012554
34 広島	424 三次		1,080	15,067.54098554	0.00000000	6,831.97914	21,899.52012554
34 広島	425 庄原		1,431	15,067.54098554	0.00000000	6,831.97914	21,899.52012554
34 広島	425 庄原		276	15,067.54098554	0.00000000	6,831.97914	21,899.52012554
34 広島	433 東城		2,910	15,067.54098554	0.00000000	6,831.97914	21,899.52012554
34 広島	433 東城		496	15,067.54098554	0.00000000	6,831.97914	21,899.52012554
34 広島	433 東城		192	15,067.54098554	0.00000000	6,831.97914	21,899.52012554
34 広島	433 東城		554	15,067.54098554	0.00000000	6,831.97914	21,899.52012554
34 広島	425 庄原		177	15,067.54098554	0.00000000	6,831.97914	21,899.52012554
34 広島	425 庄原		593	15,067.54098554	0.00000000	6,831.97914	21,899.52012554
34 広島	425 庄原		726	15,067.54098554	0.00000000	6,831.97914	21,899.52012554
34 広島	425 庄原		645	15,067.54098554	0.00000000	6,831.97914	21,899.52012554
35 山口	434 下関		6,345	15,067.54098554	0.00000000	6,831.97914	21,899.52012554
35 山口	434 下関		13,251	15,067.54098554	0.00000000	6,831.97914	21,899.52012554
35 山口	434 下関		18,304	15,067.54098554	0.00000000	6,831.97914	21,899.52012554
35 山口	434 下関		9,270	15,067.54098554	0.00000000	6,831.97914	21,899.52012554
35 山口	434 下関		3,512	15,067.54098554	0.00000000	6,831.97914	21,899.52012554
35 山口	434 下関		2,876	15,067.54098554	0.00000000	6,831.97914	21,899.52012554
35 山口	434 下関		6,658	15,067.54098554	0.00000000	6,831.97914	21,899.52012554
35 山口	434 下関		1,759	15,067.54098554	0.00000000	6,831.97914	21,899.52012554
35 山口	434 下関		260	15,067.54098554	0.00000000	6,831.97914	21,899.52012554
35 山口	434 下関		4,155	15,067.54098554	0.00000000	6,831.97914	21,899.52012554
35 山口	435 宇部		31,342	15,067.54098554	0.00000000	6,831.97914	21,899.52012554
35 山口	435 宇部		9,360	15,067.54098554	0.00000000	6,831.97914	21,899.52012554
35 山口	435 宇部		5,635	15,067.54098554	0.00000000	6,831.97914	21,899.52012554
35 山口	435 宇部		3,073	15,067.54098554	0.00000000	6,831.97914	21,899.52012554
35 山口	435 宇部		905	15,067.54098554	0.00000000	6,831.97914	21,899.52012554
35 山口	435 宇部		406	15,067.54098554	0.00000000	6,831.97914	21,899.52012554
35 山口	436 山口		30,101	15,067.54098554	0.00000000	6,831.97914	21,899.52012554
35 山口	436 山口		5,002	15,067.54098554	0.00000000	6,831.97914	21,899.52012554
35 山口	436 山口		690	15,067.54098554	0.00000000	6,831.97914	21,899.52012554
35 山口	446 小郡		1,262	15,067.54098554	0.00000000	6,831.97914	21,899.52012554
35 山口	446 小郡		2,908	15,067.54098554	0.00000000	6,831.97914	21,899.52012554
35 山口	446 小郡		892	15,067.54098554	0.00000000	6,831.97914	21,899.52012554
35 山口	437 萩		13,798	15,067.54098554	0.00000000	6,831.97914	21,899.52012554
35 山口	437 萩		445	15,067.54098554	0.00000000	6,831.97914	21,899.52012554
35 山口	437 萩		927	15,067.54098554	0.00000000	6,831.97914	21,899.52012554
35 山口	437 萩		421	15,067.54098554	0.00000000	6,831.97914	21,899.52012554
35 山口	438 徳山		16,001	15,067.54098554	0.00000000	6,831.97914	21,899.52012554
35 山口	438 徳山		3,395	15,067.54098554	0.00000000	6,831.97914	21,899.52012554
35 山口	438 徳山		6,897	15,067.54098554	0.00000000	6,831.97914	21,899.52012554
35 山口	438 徳山		1,119	15,067.54098554	0.00000000	6,831.97914	21,899.52012554
35 山口	438 徳山		378	15,067.54098554	0.00000000	6,831.97914	21,899.52012554
35 山口	438 徳山		1,605	15,067.54098554	0.00000000	6,831.97914	21,899.52012554
35 山口	438 徳山		289	15,067.54098554	0.00000000	6,831.97914	21,899.52012554
35 山口	438 徳山		197	15,067.54098554	0.00000000	6,831.97914	21,899.52012554
35 山口	438 徳山		211	15,067.54098554	0.00000000	6,831.97914	21,899.52012554
35 山口	439 防府		29,921	15,067.54098554	0.00000000	6,831.97914	21,899.52012554
35 山口	439 防府		2,712	15,067.54098554	0.00000000	6,831.97914	21,899.52012554
35 山口	439 防府		1,569	15,067.54098554	0.00000000	6,831.97914	21,899.52012554
35 山口	439 防府		798	15,067.54098554	0.00000000	6,831.97914	21,899.52012554
35 山口	439 防府		1,044	15,067.54098554	0.00000000	6,831.97914	21,899.52012554
35 山口	440 下松		15,214	15,067.54098554	0.00000000	6,831.97914	21,899.52012554
35 山口	440 下松		2,813	15,067.54098554	0.00000000	6,831.97914	21,899.52012554
35 山口	440 下松		508	15,067.54098554	0.00000000	6,831.97914	21,899.52012554
35 山口	440 下松		295	15,067.54098554	0.00000000	6,831.97914	21,899.52012554
35 山口	441 岩国		14,544	15,067.54098554	0.00000000	6,831.97914	21,899.52012554
35 山口	441 岩国		4,618	15,067.54098554	0.00000000	6,831.97914	21,899.52012554
35 山口	441 岩国		10,244	15,067.54098554	0.00000000	6,831.97914	21,899.52012554
35 山口	441 岩国		2,255	15,067.54098554	0.00000000	6,831.97914	21,899.52012554
35 山口	441 岩国		799	15,067.54098554	0.00000000	6,831.97914	21,899.52012554
35 山口	441 岩国		892	15,067.54098554	0.00000000	6,831.97914	21,899.52012554
35 山口	441 岩国		141	15,067.54098554	0.00000000	6,831.97914	21,899.52012554
35 山口	435 宇部		10,141	15,067.54098554	0.00000000	6,831.97914	21,899.52012554
35 山口	435 宇部		2,461	15,067.54098554	0.00000000	6,831.97914	21,899.52012554
35 山口	440 下松		9,608	15,067.54098554	0.00000000	6,831.97914	21,899.52012554
35 山口	440 下松		2,746	15,067.54098554	0.00000000	6,831.97914	21,899.52012554
35 山口	440 下松		3,020	15,067.54098554	0.00000000	6,831.97914	21,899.52012554
35 山口	442 長門		4,569	15,067.54098554	0.00000000	6,831.97914	21,899.52012554
35 山口	442 長門		2,638	15,067.54098554	0.00000000	6,831.97914	21,899.52012554
35 山口	442 長門		880	15,067.54098554	0.00000000	6,831.97914	21,899.52012554
35 山口	442 長門		553	15,067.54098554	0.00000000	6,831.97914	21,899.52012554
35 山口	442 長門		481	15,067.54098554	0.00000000	6,831.97914	21,899.52012554
35 山口	443 柳井		11,066	15,067.54098554	0.00000000	6,831.97914	21,899.52012554
35 山口	443 柳井		290	15,067.54098554	0.00000000	6,831.97914	21,899.52012554
35 山口	443 柳井		716	15,067.54098554	0.00000000	6,831.97914	21,899.52012554
35 山口	443 柳井		658	15,067.54098554	0.00000000	6,831.97914	21,899.52012554
35 山口	443 柳井		725	15,067.54098554	0.00000000	6,831.97914	21,899.52012554

都道府県	単料金区域	局	a. アナログ加入者回線数 (回線)	b. 端末回線コスト単価 (円/回線)	c. 端末系交換設備のうち 回線数の増減に応じて当該 設備に係る費用が増減 するもの単価 (円/回線)	d. 設備利用部門の基礎的 電気通信設備原価の単価 (円/回線)	e. 加入者回線単価 (円/回線)
算定方法			総務省モデル (出力値)より		Ⅲのc	総務省モデル (入力値)より	b+c+d
35	山口	444 美祢	5,237	15,067.54098554	0.00000000	6,831.97914	21,899.52012554
35	山口	444 美祢	377	15,067.54098554	0.00000000	6,831.97914	21,899.52012554
35	山口	444 美祢	607	15,067.54098554	0.00000000	6,831.97914	21,899.52012554
35	山口	444 美祢	579	15,067.54098554	0.00000000	6,831.97914	21,899.52012554
35	山口	438 徳山	11,343	15,067.54098554	0.00000000	6,831.97914	21,899.52012554
35	山口	438 徳山	401	15,067.54098554	0.00000000	6,831.97914	21,899.52012554
35	山口	445 久賀	2,058	15,067.54098554	0.00000000	6,831.97914	21,899.52012554
35	山口	445 久賀	588	15,067.54098554	0.00000000	6,831.97914	21,899.52012554
35	山口	445 久賀	2,471	15,067.54098554	0.00000000	6,831.97914	21,899.52012554
35	山口	445 久賀	1,407	15,067.54098554	0.00000000	6,831.97914	21,899.52012554
35	山口	445 久賀	1,058	15,067.54098554	0.00000000	6,831.97914	21,899.52012554
35	山口	445 久賀	1,696	15,067.54098554	0.00000000	6,831.97914	21,899.52012554
35	山口	445 久賀	581	15,067.54098554	0.00000000	6,831.97914	21,899.52012554
35	山口	441 岩国	2,506	15,067.54098554	0.00000000	6,831.97914	21,899.52012554
35	山口	441 岩国	3,070	15,067.54098554	0.00000000	6,831.97914	21,899.52012554
35	山口	441 岩国	445	15,067.54098554	0.00000000	6,831.97914	21,899.52012554
35	山口	441 岩国	3,418	15,067.54098554	0.00000000	6,831.97914	21,899.52012554
35	山口	441 岩国	452	15,067.54098554	0.00000000	6,831.97914	21,899.52012554
35	山口	441 岩国	203	15,067.54098554	0.00000000	6,831.97914	21,899.52012554
35	山口	441 岩国	1,014	15,067.54098554	0.00000000	6,831.97914	21,899.52012554
35	山口	441 岩国	187	15,067.54098554	0.00000000	6,831.97914	21,899.52012554
35	山口	441 岩国	252	15,067.54098554	0.00000000	6,831.97914	21,899.52012554
35	山口	443 柳井	1,010	15,067.54098554	0.00000000	6,831.97914	21,899.52012554
35	山口	441 岩国	301	15,067.54098554	0.00000000	6,831.97914	21,899.52012554
35	山口	441 岩国	271	15,067.54098554	0.00000000	6,831.97914	21,899.52012554
35	山口	441 岩国	179	15,067.54098554	0.00000000	6,831.97914	21,899.52012554
35	山口	441 岩国	992	15,067.54098554	0.00000000	6,831.97914	21,899.52012554
35	山口	441 岩国	240	15,067.54098554	0.00000000	6,831.97914	21,899.52012554
35	山口	443 柳井	1,171	15,067.54098554	0.00000000	6,831.97914	21,899.52012554
35	山口	443 柳井	306	15,067.54098554	0.00000000	6,831.97914	21,899.52012554
35	山口	443 柳井	323	15,067.54098554	0.00000000	6,831.97914	21,899.52012554
35	山口	443 柳井	2,489	15,067.54098554	0.00000000	6,831.97914	21,899.52012554
35	山口	443 柳井	4,470	15,067.54098554	0.00000000	6,831.97914	21,899.52012554
35	山口	443 柳井	795	15,067.54098554	0.00000000	6,831.97914	21,899.52012554
35	山口	443 柳井	3,977	15,067.54098554	0.00000000	6,831.97914	21,899.52012554
35	山口	443 柳井	817	15,067.54098554	0.00000000	6,831.97914	21,899.52012554
35	山口	440 下松	4,279	15,067.54098554	0.00000000	6,831.97914	21,899.52012554
35	山口	438 徳山	1,149	15,067.54098554	0.00000000	6,831.97914	21,899.52012554
35	山口	439 防府	941	15,067.54098554	0.00000000	6,831.97914	21,899.52012554
35	山口	439 防府	608	15,067.54098554	0.00000000	6,831.97914	21,899.52012554
35	山口	439 防府	633	15,067.54098554	0.00000000	6,831.97914	21,899.52012554
35	山口	439 防府	149	15,067.54098554	0.00000000	6,831.97914	21,899.52012554
35	山口	446 小郡	2,610	15,067.54098554	0.00000000	6,831.97914	21,899.52012554
35	山口	446 小郡	9,429	15,067.54098554	0.00000000	6,831.97914	21,899.52012554
35	山口	435 宇部	2,098	15,067.54098554	0.00000000	6,831.97914	21,899.52012554
35	山口	435 宇部	1,805	15,067.54098554	0.00000000	6,831.97914	21,899.52012554
35	山口	435 宇部	246	15,067.54098554	0.00000000	6,831.97914	21,899.52012554
35	山口	435 宇部	3,711	15,067.54098554	0.00000000	6,831.97914	21,899.52012554
35	山口	435 宇部	483	15,067.54098554	0.00000000	6,831.97914	21,899.52012554
35	山口	435 宇部	1,941	15,067.54098554	0.00000000	6,831.97914	21,899.52012554
35	山口	434 下関	1,715	15,067.54098554	0.00000000	6,831.97914	21,899.52012554
35	山口	444 美祢	1,448	15,067.54098554	0.00000000	6,831.97914	21,899.52012554
35	山口	444 美祢	157	15,067.54098554	0.00000000	6,831.97914	21,899.52012554
35	山口	434 下関	4,089	15,067.54098554	0.00000000	6,831.97914	21,899.52012554
35	山口	434 下関	427	15,067.54098554	0.00000000	6,831.97914	21,899.52012554
35	山口	434 下関	802	15,067.54098554	0.00000000	6,831.97914	21,899.52012554
35	山口	434 下関	1,205	15,067.54098554	0.00000000	6,831.97914	21,899.52012554
35	山口	434 下関	428	15,067.54098554	0.00000000	6,831.97914	21,899.52012554
35	山口	434 下関	340	15,067.54098554	0.00000000	6,831.97914	21,899.52012554
35	山口	434 下関	261	15,067.54098554	0.00000000	6,831.97914	21,899.52012554
35	山口	436 山口	1,046	15,067.54098554	0.00000000	6,831.97914	21,899.52012554
35	山口	436 山口	457	15,067.54098554	0.00000000	6,831.97914	21,899.52012554
35	山口	444 美祢	1,054	15,067.54098554	0.00000000	6,831.97914	21,899.52012554
35	山口	444 美祢	1,078	15,067.54098554	0.00000000	6,831.97914	21,899.52012554
35	山口	442 長門	2,015	15,067.54098554	0.00000000	6,831.97914	21,899.52012554
35	山口	442 長門	1,583	15,067.54098554	0.00000000	6,831.97914	21,899.52012554
35	山口	442 長門	2,035	15,067.54098554	0.00000000	6,831.97914	21,899.52012554
35	山口	442 長門	921	15,067.54098554	0.00000000	6,831.97914	21,899.52012554
35	山口	437 萩	414	15,067.54098554	0.00000000	6,831.97914	21,899.52012554
35	山口	448 田万川	975	15,067.54098554	0.00000000	6,831.97914	21,899.52012554
35	山口	448 田万川	314	15,067.54098554	0.00000000	6,831.97914	21,899.52012554
35	山口	448 田万川	354	15,067.54098554	0.00000000	6,831.97914	21,899.52012554
35	山口	448 田万川	943	15,067.54098554	0.00000000	6,831.97914	21,899.52012554
35	山口	448 田万川	496	15,067.54098554	0.00000000	6,831.97914	21,899.52012554
35	山口	436 山口	154	15,067.54098554	0.00000000	6,831.97914	21,899.52012554
35	山口	436 山口	847	15,067.54098554	0.00000000	6,831.97914	21,899.52012554
35	山口	436 山口	555	15,067.54098554	0.00000000	6,831.97914	21,899.52012554
35	山口	436 山口	410	15,067.54098554	0.00000000	6,831.97914	21,899.52012554
35	山口	436 山口	187	15,067.54098554	0.00000000	6,831.97914	21,899.52012554
35	山口	448 田万川	445	15,067.54098554	0.00000000	6,831.97914	21,899.52012554
35	山口	448 田万川	365	15,067.54098554	0.00000000	6,831.97914	21,899.52012554
35	山口	448 田万川	1,108	15,067.54098554	0.00000000	6,831.97914	21,899.52012554
35	山口	448 田万川	287	15,067.54098554	0.00000000	6,831.97914	21,899.52012554
35	山口	437 萩	340	15,067.54098554	0.00000000	6,831.97914	21,899.52012554
35	山口	437 萩	279	15,067.54098554	0.00000000	6,831.97914	21,899.52012554
35	山口	437 萩	407	15,067.54098554	0.00000000	6,831.97914	21,899.52012554
35	山口	437 萩	339	15,067.54098554	0.00000000	6,831.97914	21,899.52012554

都道府県	単料金区域	局	a. アナログ加入者回線数 (回線)	b. 端末回線コスト単価 (円/回線)	c. 端末系交換設備のうち 回線数の増減に応じて当 該設備に係る費用が増減 するもの単価 (円/回線)	d. 設備利用部門の基礎的 電気通信業務原価の単価 (円/回線)	e. 加入者回線単価 (円/回線)
算定方法			総務省モデル (出力値)より	「算定規則別表第1における 基礎的電気通信業務の提供 に要した原価及び基礎的電 気通信業務の提供により生 じた収益の線の算定につい て」2のⅡの(1)のBのイ の(イ)のe	Ⅲのc	総務省モデル (入力値)より	b+c+d
36	徳島	449 徳島	32,459	15,067.54098554	0.00000000	6,831.97914	21,899.52012554
36	徳島	449 徳島	5,470	15,067.54098554	0.00000000	6,831.97914	21,899.52012554
36	徳島	449 徳島	5,594	15,067.54098554	0.00000000	6,831.97914	21,899.52012554
36	徳島	449 徳島	4,031	15,067.54098554	0.00000000	6,831.97914	21,899.52012554
36	徳島	449 徳島	2,381	15,067.54098554	0.00000000	6,831.97914	21,899.52012554
36	徳島	449 徳島	1,434	15,067.54098554	0.00000000	6,831.97914	21,899.52012554
36	徳島	449 徳島	1,189	15,067.54098554	0.00000000	6,831.97914	21,899.52012554
36	徳島	449 徳島	4,426	15,067.54098554	0.00000000	6,831.97914	21,899.52012554
36	徳島	449 徳島	2,538	15,067.54098554	0.00000000	6,831.97914	21,899.52012554
36	徳島	449 徳島	3,487	15,067.54098554	0.00000000	6,831.97914	21,899.52012554
36	徳島	449 徳島	11,342	15,067.54098554	0.00000000	6,831.97914	21,899.52012554
36	徳島	449 徳島	9,042	15,067.54098554	0.00000000	6,831.97914	21,899.52012554
36	徳島	449 徳島	2,208	15,067.54098554	0.00000000	6,831.97914	21,899.52012554
36	徳島	449 徳島	1,207	15,067.54098554	0.00000000	6,831.97914	21,899.52012554
36	徳島	449 徳島	1,709	15,067.54098554	0.00000000	6,831.97914	21,899.52012554
36	徳島	449 徳島	380	15,067.54098554	0.00000000	6,831.97914	21,899.52012554
36	徳島	450 小松島	8,638	15,067.54098554	0.00000000	6,831.97914	21,899.52012554
36	徳島	450 小松島	4,339	15,067.54098554	0.00000000	6,831.97914	21,899.52012554
36	徳島	451 阿南	10,047	15,067.54098554	0.00000000	6,831.97914	21,899.52012554
36	徳島	451 阿南	2,697	15,067.54098554	0.00000000	6,831.97914	21,899.52012554
36	徳島	451 阿南	1,136	15,067.54098554	0.00000000	6,831.97914	21,899.52012554
36	徳島	451 阿南	584	15,067.54098554	0.00000000	6,831.97914	21,899.52012554
36	徳島	451 阿南	730	15,067.54098554	0.00000000	6,831.97914	21,899.52012554
36	徳島	451 阿南	1,052	15,067.54098554	0.00000000	6,831.97914	21,899.52012554
36	徳島	451 阿南	494	15,067.54098554	0.00000000	6,831.97914	21,899.52012554
36	徳島	450 小松島	1,665	15,067.54098554	0.00000000	6,831.97914	21,899.52012554
36	徳島	450 小松島	366	15,067.54098554	0.00000000	6,831.97914	21,899.52012554
36	徳島	450 小松島	290	15,067.54098554	0.00000000	6,831.97914	21,899.52012554
36	徳島	449 徳島	506	15,067.54098554	0.00000000	6,831.97914	21,899.52012554
36	徳島	449 徳島	5,534	15,067.54098554	0.00000000	6,831.97914	21,899.52012554
36	徳島	449 徳島	589	15,067.54098554	0.00000000	6,831.97914	21,899.52012554
36	徳島	449 徳島	478	15,067.54098554	0.00000000	6,831.97914	21,899.52012554
36	徳島	449 徳島	558	15,067.54098554	0.00000000	6,831.97914	21,899.52012554
36	徳島	451 阿南	2,635	15,067.54098554	0.00000000	6,831.97914	21,899.52012554
36	徳島	451 阿南	2,958	15,067.54098554	0.00000000	6,831.97914	21,899.52012554
36	徳島	452 丹生谷	2,253	15,067.54098554	0.00000000	6,831.97914	21,899.52012554
36	徳島	452 丹生谷	459	15,067.54098554	0.00000000	6,831.97914	21,899.52012554
36	徳島	452 丹生谷	511	15,067.54098554	0.00000000	6,831.97914	21,899.52012554
36	徳島	452 丹生谷	359	15,067.54098554	0.00000000	6,831.97914	21,899.52012554
36	徳島	452 丹生谷	618	15,067.54098554	0.00000000	6,831.97914	21,899.52012554
36	徳島	452 丹生谷	145	15,067.54098554	0.00000000	6,831.97914	21,899.52012554
36	徳島	453 牟岐	1,057	15,067.54098554	0.00000000	6,831.97914	21,899.52012554
36	徳島	453 牟岐	1,626	15,067.54098554	0.00000000	6,831.97914	21,899.52012554
36	徳島	453 牟岐	150	15,067.54098554	0.00000000	6,831.97914	21,899.52012554
36	徳島	453 牟岐	1,859	15,067.54098554	0.00000000	6,831.97914	21,899.52012554
36	徳島	453 牟岐	2,559	15,067.54098554	0.00000000	6,831.97914	21,899.52012554
36	徳島	453 牟岐	278	15,067.54098554	0.00000000	6,831.97914	21,899.52012554
36	徳島	453 牟岐	1,163	15,067.54098554	0.00000000	6,831.97914	21,899.52012554
36	徳島	449 徳島	3,273	15,067.54098554	0.00000000	6,831.97914	21,899.52012554
36	徳島	449 徳島	4,032	15,067.54098554	0.00000000	6,831.97914	21,899.52012554
36	徳島	449 徳島	5,104	15,067.54098554	0.00000000	6,831.97914	21,899.52012554
36	徳島	449 徳島	3,032	15,067.54098554	0.00000000	6,831.97914	21,899.52012554
36	徳島	449 徳島	2,416	15,067.54098554	0.00000000	6,831.97914	21,899.52012554
36	徳島	449 徳島	1,618	15,067.54098554	0.00000000	6,831.97914	21,899.52012554
36	徳島	449 徳島	1,587	15,067.54098554	0.00000000	6,831.97914	21,899.52012554
36	徳島	454 鴨島	3,352	15,067.54098554	0.00000000	6,831.97914	21,899.52012554
36	徳島	454 鴨島	3,623	15,067.54098554	0.00000000	6,831.97914	21,899.52012554
36	徳島	454 鴨島	7,361	15,067.54098554	0.00000000	6,831.97914	21,899.52012554
36	徳島	454 鴨島	2,544	15,067.54098554	0.00000000	6,831.97914	21,899.52012554
36	徳島	454 鴨島	3,168	15,067.54098554	0.00000000	6,831.97914	21,899.52012554
36	徳島	454 鴨島	439	15,067.54098554	0.00000000	6,831.97914	21,899.52012554
36	徳島	455 脇町	7,251	15,067.54098554	0.00000000	6,831.97914	21,899.52012554
36	徳島	455 脇町	2,566	15,067.54098554	0.00000000	6,831.97914	21,899.52012554
36	徳島	455 脇町	1,276	15,067.54098554	0.00000000	6,831.97914	21,899.52012554
36	徳島	455 脇町	450	15,067.54098554	0.00000000	6,831.97914	21,899.52012554
36	徳島	455 脇町	1,910	15,067.54098554	0.00000000	6,831.97914	21,899.52012554
36	徳島	455 脇町	383	15,067.54098554	0.00000000	6,831.97914	21,899.52012554
36	徳島	455 脇町	180	15,067.54098554	0.00000000	6,831.97914	21,899.52012554
36	徳島	455 脇町	412	15,067.54098554	0.00000000	6,831.97914	21,899.52012554
36	徳島	455 脇町	278	15,067.54098554	0.00000000	6,831.97914	21,899.52012554
36	徳島	455 脇町	224	15,067.54098554	0.00000000	6,831.97914	21,899.52012554
36	徳島	456 阿波池田	1,423	15,067.54098554	0.00000000	6,831.97914	21,899.52012554
36	徳島	456 阿波池田	1,454	15,067.54098554	0.00000000	6,831.97914	21,899.52012554
36	徳島	456 阿波池田	4,067	15,067.54098554	0.00000000	6,831.97914	21,899.52012554
36	徳島	456 阿波池田	1,822	15,067.54098554	0.00000000	6,831.97914	21,899.52012554
36	徳島	456 阿波池田	194	15,067.54098554	0.00000000	6,831.97914	21,899.52012554
36	徳島	456 阿波池田	1,103	15,067.54098554	0.00000000	6,831.97914	21,899.52012554
36	徳島	456 阿波池田	664	15,067.54098554	0.00000000	6,831.97914	21,899.52012554
36	徳島	456 阿波池田	1,234	15,067.54098554	0.00000000	6,831.97914	21,899.52012554
36	徳島	456 阿波池田	2,509	15,067.54098554	0.00000000	6,831.97914	21,899.52012554
36	徳島	456 阿波池田	523	15,067.54098554	0.00000000	6,831.97914	21,899.52012554
36	徳島	456 阿波池田	328	15,067.54098554	0.00000000	6,831.97914	21,899.52012554
36	徳島	456 阿波池田	416	15,067.54098554	0.00000000	6,831.97914	21,899.52012554
37	香川	457 高松	24,636	15,067.54098554	0.00000000	6,831.97914	21,899.52012554
37	香川	457 高松	18,819	15,067.54098554	0.00000000	6,831.97914	21,899.52012554
37	香川	457 高松	12,887	15,067.54098554	0.00000000	6,831.97914	21,899.52012554
37	香川	457 高松	10,931	15,067.54098554	0.00000000	6,831.97914	21,899.52012554

都道府県	単料金区域	局	a. アナログ加入者回線数 (回線)	b. 端末回線コスト単価 (円/回線)	c. 端末系交換設備のうち 回線数の増減に応じて当 該設備に係る費用が増減 するもの単価 (円/回線)	d. 設備利用部門の基礎的 電気通信設備原価の単価 (円/回線)	e. 加入者回線単価 (円/回線)
算定方法			総務省モデル (出力値)より	Ⅲのc		総務省モデル (入力値)より	b+c+d
37 香川	457 高松		8,380	15,067.54098554	0.00000000	6,831.97914	21,899.52012554
37 香川	457 高松		8,778	15,067.54098554	0.00000000	6,831.97914	21,899.52012554
37 香川	457 高松		3,412	15,067.54098554	0.00000000	6,831.97914	21,899.52012554
37 香川	457 高松		2,926	15,067.54098554	0.00000000	6,831.97914	21,899.52012554
37 香川	457 高松		843	15,067.54098554	0.00000000	6,831.97914	21,899.52012554
37 香川	457 高松		148	15,067.54098554	0.00000000	6,831.97914	21,899.52012554
37 香川	457 高松		5,684	15,067.54098554	0.00000000	6,831.97914	21,899.52012554
37 香川	458 丸亀		17,533	15,067.54098554	0.00000000	6,831.97914	21,899.52012554
37 香川	458 丸亀		3,580	15,067.54098554	0.00000000	6,831.97914	21,899.52012554
37 香川	458 丸亀		213	15,067.54098554	0.00000000	6,831.97914	21,899.52012554
37 香川	458 丸亀		243	15,067.54098554	0.00000000	6,831.97914	21,899.52012554
37 香川	458 丸亀		11,310	15,067.54098554	0.00000000	6,831.97914	21,899.52012554
37 香川	458 丸亀		1,740	15,067.54098554	0.00000000	6,831.97914	21,899.52012554
37 香川	458 丸亀		2,256	15,067.54098554	0.00000000	6,831.97914	21,899.52012554
37 香川	458 丸亀		331	15,067.54098554	0.00000000	6,831.97914	21,899.52012554
37 香川	458 丸亀		160	15,067.54098554	0.00000000	6,831.97914	21,899.52012554
37 香川	458 丸亀		9,170	15,067.54098554	0.00000000	6,831.97914	21,899.52012554
37 香川	459 観音寺		12,659	15,067.54098554	0.00000000	6,831.97914	21,899.52012554
37 香川	459 観音寺		2,404	15,067.54098554	0.00000000	6,831.97914	21,899.52012554
37 香川	459 観音寺		399	15,067.54098554	0.00000000	6,831.97914	21,899.52012554
37 香川	460 三本松		2,912	15,067.54098554	0.00000000	6,831.97914	21,899.52012554
37 香川	460 三本松		164	15,067.54098554	0.00000000	6,831.97914	21,899.52012554
37 香川	460 三本松		505	15,067.54098554	0.00000000	6,831.97914	21,899.52012554
37 香川	460 三本松		9,431	15,067.54098554	0.00000000	6,831.97914	21,899.52012554
37 香川	460 三本松		2,792	15,067.54098554	0.00000000	6,831.97914	21,899.52012554
37 香川	460 三本松		1,963	15,067.54098554	0.00000000	6,831.97914	21,899.52012554
37 香川	457 高松		4,186	15,067.54098554	0.00000000	6,831.97914	21,899.52012554
37 香川	457 高松		270	15,067.54098554	0.00000000	6,831.97914	21,899.52012554
37 香川	457 高松		1,322	15,067.54098554	0.00000000	6,831.97914	21,899.52012554
37 香川	460 三本松		6,217	15,067.54098554	0.00000000	6,831.97914	21,899.52012554
37 香川	460 三本松		258	15,067.54098554	0.00000000	6,831.97914	21,899.52012554
37 香川	461 土庄		4,823	15,067.54098554	0.00000000	6,831.97914	21,899.52012554
37 香川	461 土庄		522	15,067.54098554	0.00000000	6,831.97914	21,899.52012554
37 香川	461 土庄		5,428	15,067.54098554	0.00000000	6,831.97914	21,899.52012554
37 香川	461 土庄		693	15,067.54098554	0.00000000	6,831.97914	21,899.52012554
37 香川	461 土庄		524	15,067.54098554	0.00000000	6,831.97914	21,899.52012554
37 香川	461 土庄		570	15,067.54098554	0.00000000	6,831.97914	21,899.52012554
37 香川	461 土庄		1,856	15,067.54098554	0.00000000	6,831.97914	21,899.52012554
37 香川	461 土庄		295	15,067.54098554	0.00000000	6,831.97914	21,899.52012554
37 香川	457 高松		5,710	15,067.54098554	0.00000000	6,831.97914	21,899.52012554
37 香川	457 高松		427	15,067.54098554	0.00000000	6,831.97914	21,899.52012554
37 香川	457 高松		3,715	15,067.54098554	0.00000000	6,831.97914	21,899.52012554
37 香川	457 高松		1,415	15,067.54098554	0.00000000	6,831.97914	21,899.52012554
37 香川	457 高松		534	15,067.54098554	0.00000000	6,831.97914	21,899.52012554
37 香川	457 高松		318	15,067.54098554	0.00000000	6,831.97914	21,899.52012554
37 香川	457 高松		4,167	15,067.54098554	0.00000000	6,831.97914	21,899.52012554
37 香川	457 高松		1,053	15,067.54098554	0.00000000	6,831.97914	21,899.52012554
37 香川	457 高松		1,304	15,067.54098554	0.00000000	6,831.97914	21,899.52012554
37 香川	457 高松		2,739	15,067.54098554	0.00000000	6,831.97914	21,899.52012554
37 香川	457 高松		1,373	15,067.54098554	0.00000000	6,831.97914	21,899.52012554
37 香川	457 高松		4,756	15,067.54098554	0.00000000	6,831.97914	21,899.52012554
37 香川	458 丸亀		2,228	15,067.54098554	0.00000000	6,831.97914	21,899.52012554
37 香川	458 丸亀		3,884	15,067.54098554	0.00000000	6,831.97914	21,899.52012554
37 香川	458 丸亀		4,178	15,067.54098554	0.00000000	6,831.97914	21,899.52012554
37 香川	458 丸亀		371	15,067.54098554	0.00000000	6,831.97914	21,899.52012554
37 香川	458 丸亀		326	15,067.54098554	0.00000000	6,831.97914	21,899.52012554
37 香川	458 丸亀		1,059	15,067.54098554	0.00000000	6,831.97914	21,899.52012554
37 香川	458 丸亀		5,053	15,067.54098554	0.00000000	6,831.97914	21,899.52012554
37 香川	458 丸亀		5,711	15,067.54098554	0.00000000	6,831.97914	21,899.52012554
37 香川	458 丸亀		44	15,067.54098554	0.00000000	6,831.97914	21,899.52012554
37 香川	458 丸亀		69	15,067.54098554	0.00000000	6,831.97914	21,899.52012554
37 香川	458 丸亀		558	15,067.54098554	0.00000000	6,831.97914	21,899.52012554
37 香川	459 観音寺		6,507	15,067.54098554	0.00000000	6,831.97914	21,899.52012554
37 香川	459 観音寺		1,474	15,067.54098554	0.00000000	6,831.97914	21,899.52012554
37 香川	459 観音寺		2,189	15,067.54098554	0.00000000	6,831.97914	21,899.52012554
37 香川	459 観音寺		2,395	15,067.54098554	0.00000000	6,831.97914	21,899.52012554
37 香川	459 観音寺		3,338	15,067.54098554	0.00000000	6,831.97914	21,899.52012554
37 香川	459 観音寺		3,884	15,067.54098554	0.00000000	6,831.97914	21,899.52012554
37 香川	459 観音寺		1,059	15,067.54098554	0.00000000	6,831.97914	21,899.52012554
37 香川	459 観音寺		2,071	15,067.54098554	0.00000000	6,831.97914	21,899.52012554
37 香川	459 観音寺		3,616	15,067.54098554	0.00000000	6,831.97914	21,899.52012554
37 香川	459 観音寺		1,332	15,067.54098554	0.00000000	6,831.97914	21,899.52012554
38 愛媛	462 松山		10,212	15,067.54098554	0.00000000	6,831.97914	21,899.52012554
38 愛媛	462 松山		15,016	15,067.54098554	0.00000000	6,831.97914	21,899.52012554
38 愛媛	462 松山		6,848	15,067.54098554	0.00000000	6,831.97914	21,899.52012554
38 愛媛	462 松山		15,018	15,067.54098554	0.00000000	6,831.97914	21,899.52012554
38 愛媛	462 松山		3,916	15,067.54098554	0.00000000	6,831.97914	21,899.52012554
38 愛媛	462 松山		2,012	15,067.54098554	0.00000000	6,831.97914	21,899.52012554
38 愛媛	462 松山		10,475	15,067.54098554	0.00000000	6,831.97914	21,899.52012554
38 愛媛	462 松山		424	15,067.54098554	0.00000000	6,831.97914	21,899.52012554
38 愛媛	462 松山		27,519	15,067.54098554	0.00000000	6,831.97914	21,899.52012554
38 愛媛	462 松山		36,337	15,067.54098554	0.00000000	6,831.97914	21,899.52012554
38 愛媛	463 今治		29,307	15,067.54098554	0.00000000	6,831.97914	21,899.52012554
38 愛媛	463 今治		3,472	15,067.54098554	0.00000000	6,831.97914	21,899.52012554
38 愛媛	463 今治		8,472	15,067.54098554	0.00000000	6,831.97914	21,899.52012554
38 愛媛	464 宇和島		17,903	15,067.54098554	0.00000000	6,831.97914	21,899.52012554
38 愛媛	464 宇和島		449	15,067.54098554	0.00000000	6,831.97914	21,899.52012554

都道府県	単料金区域	局	a. アナログ加入者回線数 (回線)	b. 端末回線コスト単価 (円/回線)	c. 端末系交換設備のうち 回線数の増減に応じて当 該設備に係る費用が増減 するもの単価 (円/回線)	d. 設備利用部門の基礎的 電気通信業務原価の単価 (円/回線)	e. 加入者回線単価 (円/回線)
算定方法			総務省モデル (出力値)より		Ⅲのc	総務省モデル (入力値)より	b+c+d
38	愛媛	464 宇和島	1,749	15,067.54098554	0.00000000	6,831.97914	21,899.52012554
38	愛媛	464 宇和島	308	15,067.54098554	0.00000000	6,831.97914	21,899.52012554
38	愛媛	464 宇和島	541	15,067.54098554	0.00000000	6,831.97914	21,899.52012554
38	愛媛	464 宇和島	165	15,067.54098554	0.00000000	6,831.97914	21,899.52012554
38	愛媛	464 宇和島	185	15,067.54098554	0.00000000	6,831.97914	21,899.52012554
38	愛媛	464 宇和島	156	15,067.54098554	0.00000000	6,831.97914	21,899.52012554
38	愛媛	465 八幡浜	10,402	15,067.54098554	0.00000000	6,831.97914	21,899.52012554
38	愛媛	465 八幡浜	445	15,067.54098554	0.00000000	6,831.97914	21,899.52012554
38	愛媛	465 八幡浜	602	15,067.54098554	0.00000000	6,831.97914	21,899.52012554
38	愛媛	466 新居浜	18,311	15,067.54098554	0.00000000	6,831.97914	21,899.52012554
38	愛媛	466 新居浜	15,035	15,067.54098554	0.00000000	6,831.97914	21,899.52012554
38	愛媛	466 新居浜	5,146	15,067.54098554	0.00000000	6,831.97914	21,899.52012554
38	愛媛	466 新居浜	15,512	15,067.54098554	0.00000000	6,831.97914	21,899.52012554
38	愛媛	466 新居浜	1,562	15,067.54098554	0.00000000	6,831.97914	21,899.52012554
38	愛媛	466 新居浜	78	15,067.54098554	0.00000000	6,831.97914	21,899.52012554
38	愛媛	466 新居浜	94	15,067.54098554	0.00000000	6,831.97914	21,899.52012554
38	愛媛	467 大洲	7,581	15,067.54098554	0.00000000	6,831.97914	21,899.52012554
38	愛媛	467 大洲	3,862	15,067.54098554	0.00000000	6,831.97914	21,899.52012554
38	愛媛	467 大洲	1,107	15,067.54098554	0.00000000	6,831.97914	21,899.52012554
38	愛媛	467 大洲	446	15,067.54098554	0.00000000	6,831.97914	21,899.52012554
38	愛媛	468 伊予三島	11,350	15,067.54098554	0.00000000	6,831.97914	21,899.52012554
38	愛媛	468 伊予三島	9,940	15,067.54098554	0.00000000	6,831.97914	21,899.52012554
38	愛媛	468 伊予三島	2,181	15,067.54098554	0.00000000	6,831.97914	21,899.52012554
38	愛媛	468 伊予三島	76	15,067.54098554	0.00000000	6,831.97914	21,899.52012554
38	愛媛	468 伊予三島	50	15,067.54098554	0.00000000	6,831.97914	21,899.52012554
38	愛媛	462 松山	6,706	15,067.54098554	0.00000000	6,831.97914	21,899.52012554
38	愛媛	462 松山	3,997	15,067.54098554	0.00000000	6,831.97914	21,899.52012554
38	愛媛	462 松山	318	15,067.54098554	0.00000000	6,831.97914	21,899.52012554
38	愛媛	462 松山	1,493	15,067.54098554	0.00000000	6,831.97914	21,899.52012554
38	愛媛	462 松山	268	15,067.54098554	0.00000000	6,831.97914	21,899.52012554
38	愛媛	463 今治	5,376	15,067.54098554	0.00000000	6,831.97914	21,899.52012554
38	愛媛	463 今治	4,168	15,067.54098554	0.00000000	6,831.97914	21,899.52012554
38	愛媛	468 伊予三島	568	15,067.54098554	0.00000000	6,831.97914	21,899.52012554
38	愛媛	468 伊予三島	4,931	15,067.54098554	0.00000000	6,831.97914	21,899.52012554
38	愛媛	466 新居浜	112	15,067.54098554	0.00000000	6,831.97914	21,899.52012554
38	愛媛	463 今治	2,932	15,067.54098554	0.00000000	6,831.97914	21,899.52012554
38	愛媛	463 今治	3,359	15,067.54098554	0.00000000	6,831.97914	21,899.52012554
38	愛媛	463 今治	844	15,067.54098554	0.00000000	6,831.97914	21,899.52012554
38	愛媛	463 今治	1,429	15,067.54098554	0.00000000	6,831.97914	21,899.52012554
38	愛媛	463 今治	1,334	15,067.54098554	0.00000000	6,831.97914	21,899.52012554
38	愛媛	463 今治	563	15,067.54098554	0.00000000	6,831.97914	21,899.52012554
38	愛媛	463 今治	2,693	15,067.54098554	0.00000000	6,831.97914	21,899.52012554
38	愛媛	463 今治	2,224	15,067.54098554	0.00000000	6,831.97914	21,899.52012554
38	愛媛	469 伯方	1,593	15,067.54098554	0.00000000	6,831.97914	21,899.52012554
38	愛媛	469 伯方	1,084	15,067.54098554	0.00000000	6,831.97914	21,899.52012554
38	愛媛	469 伯方	1,907	15,067.54098554	0.00000000	6,831.97914	21,899.52012554
38	愛媛	469 伯方	712	15,067.54098554	0.00000000	6,831.97914	21,899.52012554
38	愛媛	469 伯方	133	15,067.54098554	0.00000000	6,831.97914	21,899.52012554
38	愛媛	469 伯方	1,267	15,067.54098554	0.00000000	6,831.97914	21,899.52012554
38	愛媛	469 伯方	640	15,067.54098554	0.00000000	6,831.97914	21,899.52012554
38	愛媛	469 伯方	783	15,067.54098554	0.00000000	6,831.97914	21,899.52012554
38	愛媛	469 伯方	1,221	15,067.54098554	0.00000000	6,831.97914	21,899.52012554
38	愛媛	469 伯方	906	15,067.54098554	0.00000000	6,831.97914	21,899.52012554
38	愛媛	469 伯方	669	15,067.54098554	0.00000000	6,831.97914	21,899.52012554
38	愛媛	469 伯方	328	15,067.54098554	0.00000000	6,831.97914	21,899.52012554
38	愛媛	462 松山	5,318	15,067.54098554	0.00000000	6,831.97914	21,899.52012554
38	愛媛	462 松山	2,630	15,067.54098554	0.00000000	6,831.97914	21,899.52012554
38	愛媛	462 松山	984	15,067.54098554	0.00000000	6,831.97914	21,899.52012554
38	愛媛	462 松山	185	15,067.54098554	0.00000000	6,831.97914	21,899.52012554
38	愛媛	462 松山	360	15,067.54098554	0.00000000	6,831.97914	21,899.52012554
38	愛媛	470 久万	2,213	15,067.54098554	0.00000000	6,831.97914	21,899.52012554
38	愛媛	470 久万	324	15,067.54098554	0.00000000	6,831.97914	21,899.52012554
38	愛媛	470 久万	260	15,067.54098554	0.00000000	6,831.97914	21,899.52012554
38	愛媛	470 久万	153	15,067.54098554	0.00000000	6,831.97914	21,899.52012554
38	愛媛	470 久万	386	15,067.54098554	0.00000000	6,831.97914	21,899.52012554
38	愛媛	470 久万	556	15,067.54098554	0.00000000	6,831.97914	21,899.52012554
38	愛媛	470 久万	402	15,067.54098554	0.00000000	6,831.97914	21,899.52012554
38	愛媛	470 久万	424	15,067.54098554	0.00000000	6,831.97914	21,899.52012554
38	愛媛	470 久万	178	15,067.54098554	0.00000000	6,831.97914	21,899.52012554
38	愛媛	470 久万	1,393	15,067.54098554	0.00000000	6,831.97914	21,899.52012554
38	愛媛	462 松山	6,940	15,067.54098554	0.00000000	6,831.97914	21,899.52012554
38	愛媛	462 松山	3,367	15,067.54098554	0.00000000	6,831.97914	21,899.52012554
38	愛媛	462 松山	326	15,067.54098554	0.00000000	6,831.97914	21,899.52012554
38	愛媛	462 松山	672	15,067.54098554	0.00000000	6,831.97914	21,899.52012554
38	愛媛	462 松山	249	15,067.54098554	0.00000000	6,831.97914	21,899.52012554
38	愛媛	462 松山	645	15,067.54098554	0.00000000	6,831.97914	21,899.52012554
38	愛媛	462 松山	385	15,067.54098554	0.00000000	6,831.97914	21,899.52012554
38	愛媛	467 大洲	1,950	15,067.54098554	0.00000000	6,831.97914	21,899.52012554
38	愛媛	467 大洲	419	15,067.54098554	0.00000000	6,831.97914	21,899.52012554
38	愛媛	467 大洲	445	15,067.54098554	0.00000000	6,831.97914	21,899.52012554
38	愛媛	467 大洲	183	15,067.54098554	0.00000000	6,831.97914	21,899.52012554
38	愛媛	467 大洲	3,961	15,067.54098554	0.00000000	6,831.97914	21,899.52012554
38	愛媛	467 大洲	356	15,067.54098554	0.00000000	6,831.97914	21,899.52012554
38	愛媛	467 大洲	688	15,067.54098554	0.00000000	6,831.97914	21,899.52012554
38	愛媛	467 大洲	932	15,067.54098554	0.00000000	6,831.97914	21,899.52012554
38	愛媛	467 大洲	473	15,067.54098554	0.00000000	6,831.97914	21,899.52012554
38	愛媛	465 八幡浜	3,508	15,067.54098554	0.00000000	6,831.97914	21,899.52012554

都道府県	単位料金区域	局	a. アナログ加入者回線数 (回線)	b. 端末回線コスト単価 (円/回線)	c. 端末系交換設備のうち 回線数の増減に応じて当 該設備に係る費用が増減 するもの単価 (円/回線)	d. 設備利用部門の基礎的 電気通信業務原価の単価 (円/回線)	e. 加入者回線単価 (円/回線)
算定方法			総務省モデル (出力値)より		Ⅲのc	総務省モデル (入力値)より	b+c+d
38	愛媛	465 八幡浜	226	15,067.54098554	0.00000000	6,831.97914	21,899.52012554
38	愛媛	465 八幡浜	1,281	15,067.54098554	0.00000000	6,831.97914	21,899.52012554
38	愛媛	465 八幡浜	1,025	15,067.54098554	0.00000000	6,831.97914	21,899.52012554
38	愛媛	465 八幡浜	591	15,067.54098554	0.00000000	6,831.97914	21,899.52012554
38	愛媛	465 八幡浜	440	15,067.54098554	0.00000000	6,831.97914	21,899.52012554
38	愛媛	465 八幡浜	1,212	15,067.54098554	0.00000000	6,831.97914	21,899.52012554
38	愛媛	465 八幡浜	274	15,067.54098554	0.00000000	6,831.97914	21,899.52012554
38	愛媛	465 八幡浜	2,434	15,067.54098554	0.00000000	6,831.97914	21,899.52012554
38	愛媛	465 八幡浜	513	15,067.54098554	0.00000000	6,831.97914	21,899.52012554
38	愛媛	471 宇和	753	15,067.54098554	0.00000000	6,831.97914	21,899.52012554
38	愛媛	471 宇和	851	15,067.54098554	0.00000000	6,831.97914	21,899.52012554
38	愛媛	471 宇和	5,462	15,067.54098554	0.00000000	6,831.97914	21,899.52012554
38	愛媛	471 宇和	627	15,067.54098554	0.00000000	6,831.97914	21,899.52012554
38	愛媛	471 宇和	246	15,067.54098554	0.00000000	6,831.97914	21,899.52012554
38	愛媛	471 宇和	2,731	15,067.54098554	0.00000000	6,831.97914	21,899.52012554
38	愛媛	471 宇和	345	15,067.54098554	0.00000000	6,831.97914	21,899.52012554
38	愛媛	471 宇和	274	15,067.54098554	0.00000000	6,831.97914	21,899.52012554
38	愛媛	471 宇和	305	15,067.54098554	0.00000000	6,831.97914	21,899.52012554
38	愛媛	471 宇和	695	15,067.54098554	0.00000000	6,831.97914	21,899.52012554
38	愛媛	471 宇和	171	15,067.54098554	0.00000000	6,831.97914	21,899.52012554
38	愛媛	471 宇和	740	15,067.54098554	0.00000000	6,831.97914	21,899.52012554
38	愛媛	464 宇和島	2,883	15,067.54098554	0.00000000	6,831.97914	21,899.52012554
38	愛媛	464 宇和島	437	15,067.54098554	0.00000000	6,831.97914	21,899.52012554
38	愛媛	464 宇和島	1,785	15,067.54098554	0.00000000	6,831.97914	21,899.52012554
38	愛媛	464 宇和島	2,353	15,067.54098554	0.00000000	6,831.97914	21,899.52012554
38	愛媛	464 宇和島	326	15,067.54098554	0.00000000	6,831.97914	21,899.52012554
38	愛媛	464 宇和島	288	15,067.54098554	0.00000000	6,831.97914	21,899.52012554
38	愛媛	464 宇和島	469	15,067.54098554	0.00000000	6,831.97914	21,899.52012554
38	愛媛	464 宇和島	1,332	15,067.54098554	0.00000000	6,831.97914	21,899.52012554
38	愛媛	464 宇和島	142	15,067.54098554	0.00000000	6,831.97914	21,899.52012554
38	愛媛	464 宇和島	609	15,067.54098554	0.00000000	6,831.97914	21,899.52012554
38	愛媛	464 宇和島	151	15,067.54098554	0.00000000	6,831.97914	21,899.52012554
38	愛媛	464 宇和島	2,848	15,067.54098554	0.00000000	6,831.97914	21,899.52012554
38	愛媛	464 宇和島	503	15,067.54098554	0.00000000	6,831.97914	21,899.52012554
38	愛媛	464 宇和島	178	15,067.54098554	0.00000000	6,831.97914	21,899.52012554
38	愛媛	472 御荘	32	15,067.54098554	0.00000000	6,831.97914	21,899.52012554
38	愛媛	472 御荘	409	15,067.54098554	0.00000000	6,831.97914	21,899.52012554
38	愛媛	472 御荘	4,637	15,067.54098554	0.00000000	6,831.97914	21,899.52012554
38	愛媛	472 御荘	180	15,067.54098554	0.00000000	6,831.97914	21,899.52012554
38	愛媛	472 御荘	333	15,067.54098554	0.00000000	6,831.97914	21,899.52012554
38	愛媛	472 御荘	914	15,067.54098554	0.00000000	6,831.97914	21,899.52012554
38	愛媛	472 御荘	514	15,067.54098554	0.00000000	6,831.97914	21,899.52012554
38	愛媛	472 御荘	299	15,067.54098554	0.00000000	6,831.97914	21,899.52012554
39	高知	473 高知	14,613	15,067.54098554	0.00000000	6,831.97914	21,899.52012554
39	高知	473 高知	14,023	15,067.54098554	0.00000000	6,831.97914	21,899.52012554
39	高知	473 高知	13,982	15,067.54098554	0.00000000	6,831.97914	21,899.52012554
39	高知	473 高知	6,764	15,067.54098554	0.00000000	6,831.97914	21,899.52012554
39	高知	473 高知	3,089	15,067.54098554	0.00000000	6,831.97914	21,899.52012554
39	高知	473 高知	7,482	15,067.54098554	0.00000000	6,831.97914	21,899.52012554
39	高知	473 高知	4,436	15,067.54098554	0.00000000	6,831.97914	21,899.52012554
39	高知	473 高知	3,071	15,067.54098554	0.00000000	6,831.97914	21,899.52012554
39	高知	473 高知	25,747	15,067.54098554	0.00000000	6,831.97914	21,899.52012554
39	高知	474 室戸	4,535	15,067.54098554	0.00000000	6,831.97914	21,899.52012554
39	高知	474 室戸	972	15,067.54098554	0.00000000	6,831.97914	21,899.52012554
39	高知	474 室戸	713	15,067.54098554	0.00000000	6,831.97914	21,899.52012554
39	高知	474 室戸	901	15,067.54098554	0.00000000	6,831.97914	21,899.52012554
39	高知	475 安芸	7,815	15,067.54098554	0.00000000	6,831.97914	21,899.52012554
39	高知	475 安芸	95	15,067.54098554	0.00000000	6,831.97914	21,899.52012554
39	高知	473 高知	6,678	15,067.54098554	0.00000000	6,831.97914	21,899.52012554
39	高知	473 高知	2,609	15,067.54098554	0.00000000	6,831.97914	21,899.52012554
39	高知	473 高知	1,509	15,067.54098554	0.00000000	6,831.97914	21,899.52012554
39	高知	473 高知	4,325	15,067.54098554	0.00000000	6,831.97914	21,899.52012554
39	高知	473 高知	1,683	15,067.54098554	0.00000000	6,831.97914	21,899.52012554
39	高知	473 高知	622	15,067.54098554	0.00000000	6,831.97914	21,899.52012554
39	高知	476 須崎	7,025	15,067.54098554	0.00000000	6,831.97914	21,899.52012554
39	高知	473 高知	91	15,067.54098554	0.00000000	6,831.97914	21,899.52012554
39	高知	476 須崎	565	15,067.54098554	0.00000000	6,831.97914	21,899.52012554
39	高知	476 須崎	454	15,067.54098554	0.00000000	6,831.97914	21,899.52012554
39	高知	476 須崎	518	15,067.54098554	0.00000000	6,831.97914	21,899.52012554
39	高知	476 須崎	545	15,067.54098554	0.00000000	6,831.97914	21,899.52012554
39	高知	477 土佐中村	7,583	15,067.54098554	0.00000000	6,831.97914	21,899.52012554
39	高知	477 土佐中村	916	15,067.54098554	0.00000000	6,831.97914	21,899.52012554
39	高知	477 土佐中村	586	15,067.54098554	0.00000000	6,831.97914	21,899.52012554
39	高知	477 土佐中村	288	15,067.54098554	0.00000000	6,831.97914	21,899.52012554
39	高知	477 土佐中村	264	15,067.54098554	0.00000000	6,831.97914	21,899.52012554
39	高知	477 土佐中村	513	15,067.54098554	0.00000000	6,831.97914	21,899.52012554
39	高知	477 土佐中村	3,792	15,067.54098554	0.00000000	6,831.97914	21,899.52012554
39	高知	478 宿毛	3,503	15,067.54098554	0.00000000	6,831.97914	21,899.52012554
39	高知	478 宿毛	2,424	15,067.54098554	0.00000000	6,831.97914	21,899.52012554
39	高知	478 宿毛	1,026	15,067.54098554	0.00000000	6,831.97914	21,899.52012554
39	高知	478 宿毛	1,810	15,067.54098554	0.00000000	6,831.97914	21,899.52012554
39	高知	478 宿毛	214	15,067.54098554	0.00000000	6,831.97914	21,899.52012554
39	高知	478 宿毛	179	15,067.54098554	0.00000000	6,831.97914	21,899.52012554
39	高知	478 宿毛	45	15,067.54098554	0.00000000	6,831.97914	21,899.52012554
39	高知	479 土佐清水	3,357	15,067.54098554	0.00000000	6,831.97914	21,899.52012554
39	高知	479 土佐清水	905	15,067.54098554	0.00000000	6,831.97914	21,899.52012554
39	高知	479 土佐清水	614	15,067.54098554	0.00000000	6,831.97914	21,899.52012554

都道府県	単料金区域	局	a. アナログ加入者回線数 (回線)	b. 端末回線コスト単価 (円/回線)	c. 端末系交換設備のうち 回線数の増減に応じて当該 設備に係る費用が増減 するもの単価 (円/回線)	d. 設備利用部門の基礎的 電気通信業務原価の単価 (円/回線)	e. 加入者回線単価 (円/回線)
算定方法			総務省モデル (出力値)より		Ⅲのc	総務省モデル (入力値)より	b+c+d
39 高知	479 土佐清水		466	15,067.54098554	0.00000000	6,831.97914	21,899.52012554
39 高知	479 土佐清水		417	15,067.54098554	0.00000000	6,831.97914	21,899.52012554
39 高知	479 土佐清水		828	15,067.54098554	0.00000000	6,831.97914	21,899.52012554
39 高知	479 土佐清水		343	15,067.54098554	0.00000000	6,831.97914	21,899.52012554
39 高知	479 土佐清水		427	15,067.54098554	0.00000000	6,831.97914	21,899.52012554
39 高知	479 土佐清水		204	15,067.54098554	0.00000000	6,831.97914	21,899.52012554
39 高知	474 室戸		817	15,067.54098554	0.00000000	6,831.97914	21,899.52012554
39 高知	474 室戸		603	15,067.54098554	0.00000000	6,831.97914	21,899.52012554
39 高知	475 安芸		4,328	15,067.54098554	0.00000000	6,831.97914	21,899.52012554
39 高知	475 安芸		272	15,067.54098554	0.00000000	6,831.97914	21,899.52012554
39 高知	475 安芸		101	15,067.54098554	0.00000000	6,831.97914	21,899.52012554
39 高知	475 安芸		375	15,067.54098554	0.00000000	6,831.97914	21,899.52012554
39 高知	475 安芸		155	15,067.54098554	0.00000000	6,831.97914	21,899.52012554
39 高知	475 安芸		1,767	15,067.54098554	0.00000000	6,831.97914	21,899.52012554
39 高知	480 土佐山田		6,327	15,067.54098554	0.00000000	6,831.97914	21,899.52012554
39 高知	480 土佐山田		191	15,067.54098554	0.00000000	6,831.97914	21,899.52012554
39 高知	480 土佐山田		6,920	15,067.54098554	0.00000000	6,831.97914	21,899.52012554
39 高知	480 土佐山田		289	15,067.54098554	0.00000000	6,831.97914	21,899.52012554
39 高知	480 土佐山田		3,394	15,067.54098554	0.00000000	6,831.97914	21,899.52012554
39 高知	480 土佐山田		1,466	15,067.54098554	0.00000000	6,831.97914	21,899.52012554
39 高知	480 土佐山田		1,343	15,067.54098554	0.00000000	6,831.97914	21,899.52012554
39 高知	481 嶺北		1,296	15,067.54098554	0.00000000	6,831.97914	21,899.52012554
39 高知	481 嶺北		795	15,067.54098554	0.00000000	6,831.97914	21,899.52012554
39 高知	481 嶺北		721	15,067.54098554	0.00000000	6,831.97914	21,899.52012554
39 高知	481 嶺北		431	15,067.54098554	0.00000000	6,831.97914	21,899.52012554
39 高知	481 嶺北		205	15,067.54098554	0.00000000	6,831.97914	21,899.52012554
39 高知	481 嶺北		142	15,067.54098554	0.00000000	6,831.97914	21,899.52012554
39 高知	473 高知		257	15,067.54098554	0.00000000	6,831.97914	21,899.52012554
39 高知	473 高知		247	15,067.54098554	0.00000000	6,831.97914	21,899.52012554
39 高知	481 嶺北		1,711	15,067.54098554	0.00000000	6,831.97914	21,899.52012554
39 高知	481 嶺北		343	15,067.54098554	0.00000000	6,831.97914	21,899.52012554
39 高知	481 嶺北		276	15,067.54098554	0.00000000	6,831.97914	21,899.52012554
39 高知	473 高知		232	15,067.54098554	0.00000000	6,831.97914	21,899.52012554
39 高知	473 高知		5,256	15,067.54098554	0.00000000	6,831.97914	21,899.52012554
39 高知	473 高知		176	15,067.54098554	0.00000000	6,831.97914	21,899.52012554
39 高知	482 佐川		964	15,067.54098554	0.00000000	6,831.97914	21,899.52012554
39 高知	482 佐川		141	15,067.54098554	0.00000000	6,831.97914	21,899.52012554
39 高知	473 高知		1,679	15,067.54098554	0.00000000	6,831.97914	21,899.52012554
39 高知	482 佐川		842	15,067.54098554	0.00000000	6,831.97914	21,899.52012554
39 高知	482 佐川		493	15,067.54098554	0.00000000	6,831.97914	21,899.52012554
39 高知	473 高知		190	15,067.54098554	0.00000000	6,831.97914	21,899.52012554
39 高知	473 高知		586	15,067.54098554	0.00000000	6,831.97914	21,899.52012554
39 高知	476 須崎		1,760	15,067.54098554	0.00000000	6,831.97914	21,899.52012554
39 高知	476 須崎		651	15,067.54098554	0.00000000	6,831.97914	21,899.52012554
39 高知	482 佐川		5,483	15,067.54098554	0.00000000	6,831.97914	21,899.52012554
39 高知	482 佐川		2,450	15,067.54098554	0.00000000	6,831.97914	21,899.52012554
39 高知	482 佐川		209	15,067.54098554	0.00000000	6,831.97914	21,899.52012554
39 高知	483 窪川		3,193	15,067.54098554	0.00000000	6,831.97914	21,899.52012554
39 高知	483 窪川		769	15,067.54098554	0.00000000	6,831.97914	21,899.52012554
39 高知	483 窪川		551	15,067.54098554	0.00000000	6,831.97914	21,899.52012554
39 高知	483 窪川		616	15,067.54098554	0.00000000	6,831.97914	21,899.52012554
39 高知	483 窪川		479	15,067.54098554	0.00000000	6,831.97914	21,899.52012554
39 高知	476 須崎		1,035	15,067.54098554	0.00000000	6,831.97914	21,899.52012554
39 高知	476 須崎		278	15,067.54098554	0.00000000	6,831.97914	21,899.52012554
39 高知	476 須崎		314	15,067.54098554	0.00000000	6,831.97914	21,899.52012554
39 高知	476 須崎		157	15,067.54098554	0.00000000	6,831.97914	21,899.52012554
39 高知	476 須崎		547	15,067.54098554	0.00000000	6,831.97914	21,899.52012554
39 高知	476 須崎		959	15,067.54098554	0.00000000	6,831.97914	21,899.52012554
39 高知	476 須崎		700	15,067.54098554	0.00000000	6,831.97914	21,899.52012554
39 高知	476 須崎		608	15,067.54098554	0.00000000	6,831.97914	21,899.52012554
39 高知	482 佐川		1,168	15,067.54098554	0.00000000	6,831.97914	21,899.52012554
39 高知	482 佐川		2,019	15,067.54098554	0.00000000	6,831.97914	21,899.52012554
39 高知	477 土佐中村		1,202	15,067.54098554	0.00000000	6,831.97914	21,899.52012554
39 高知	477 土佐中村		255	15,067.54098554	0.00000000	6,831.97914	21,899.52012554
39 高知	483 窪川		124	15,067.54098554	0.00000000	6,831.97914	21,899.52012554
39 高知	483 窪川		830	15,067.54098554	0.00000000	6,831.97914	21,899.52012554
39 高知	483 窪川		249	15,067.54098554	0.00000000	6,831.97914	21,899.52012554
39 高知	477 土佐中村		2,714	15,067.54098554	0.00000000	6,831.97914	21,899.52012554
39 高知	477 土佐中村		632	15,067.54098554	0.00000000	6,831.97914	21,899.52012554
39 高知	478 宿毛		1,109	15,067.54098554	0.00000000	6,831.97914	21,899.52012554
39 高知	478 宿毛		429	15,067.54098554	0.00000000	6,831.97914	21,899.52012554
39 高知	478 宿毛		250	15,067.54098554	0.00000000	6,831.97914	21,899.52012554
39 高知	478 宿毛		265	15,067.54098554	0.00000000	6,831.97914	21,899.52012554
39 高知	478 宿毛		198	15,067.54098554	0.00000000	6,831.97914	21,899.52012554
39 高知	478 宿毛		280	15,067.54098554	0.00000000	6,831.97914	21,899.52012554
39 高知	483 窪川		1,193	15,067.54098554	0.00000000	6,831.97914	21,899.52012554
39 高知	477 土佐中村		866	15,067.54098554	0.00000000	6,831.97914	21,899.52012554
39 高知	477 土佐中村		201	15,067.54098554	0.00000000	6,831.97914	21,899.52012554
39 高知	477 土佐中村		147	15,067.54098554	0.00000000	6,831.97914	21,899.52012554
39 高知	477 土佐中村		62	15,067.54098554	0.00000000	6,831.97914	21,899.52012554
39 高知	477 土佐中村		707	15,067.54098554	0.00000000	6,831.97914	21,899.52012554
40 福岡	484 北九州		7,323	15,067.54098554	0.00000000	6,831.97914	21,899.52012554
40 福岡	484 北九州		2,737	15,067.54098554	0.00000000	6,831.97914	21,899.52012554
40 福岡	484 北九州		12,108	15,067.54098554	0.00000000	6,831.97914	21,899.52012554
40 福岡	484 北九州		1,565	15,067.54098554	0.00000000	6,831.97914	21,899.52012554
40 福岡	484 北九州		8,825	15,067.54098554	0.00000000	6,831.97914	21,899.52012554
40 福岡	484 北九州		4,650	15,067.54098554	0.00000000	6,831.97914	21,899.52012554

都道府県	単料金区域	局	a. アナログ加入者回線数 (回線)	b. 端末回線コスト単価 (円/回線)	c. 端末系交換設備のうち 回線数の増減に応じて当該 設備に係る費用が増減 するもの単価 (円/回線)	d. 設備利用部門の基礎的 電気通信業務原価の単価 (円/回線)	e. 加入者回線単価 (円/回線)
算定方法			総務省モデル (出力値)より		Ⅲのc	総務省モデル (入力値)より	b+c+d
40	福岡	484 北九州	3,361	15,067.54098554	0.00000000	6,831.97914	21,899.52012554
40	福岡	484 北九州	15,304	15,067.54098554	0.00000000	6,831.97914	21,899.52012554
40	福岡	484 北九州	21,888	15,067.54098554	0.00000000	6,831.97914	21,899.52012554
40	福岡	484 北九州	21,204	15,067.54098554	0.00000000	6,831.97914	21,899.52012554
40	福岡	484 北九州	14,897	15,067.54098554	0.00000000	6,831.97914	21,899.52012554
40	福岡	484 北九州	14,636	15,067.54098554	0.00000000	6,831.97914	21,899.52012554
40	福岡	484 北九州	4,164	15,067.54098554	0.00000000	6,831.97914	21,899.52012554
40	福岡	484 北九州	12,647	15,067.54098554	0.00000000	6,831.97914	21,899.52012554
40	福岡	484 北九州	7,482	15,067.54098554	0.00000000	6,831.97914	21,899.52012554
40	福岡	484 北九州	12,583	15,067.54098554	0.00000000	6,831.97914	21,899.52012554
40	福岡	484 北九州	19,163	15,067.54098554	0.00000000	6,831.97914	21,899.52012554
40	福岡	484 北九州	18,041	15,067.54098554	0.00000000	6,831.97914	21,899.52012554
40	福岡	484 北九州	8,285	15,067.54098554	0.00000000	6,831.97914	21,899.52012554
40	福岡	484 北九州	7,363	15,067.54098554	0.00000000	6,831.97914	21,899.52012554
40	福岡	485 福岡	14,880	15,067.54098554	0.00000000	6,831.97914	21,899.52012554
40	福岡	485 福岡	21,724	15,067.54098554	0.00000000	6,831.97914	21,899.52012554
40	福岡	485 福岡	16,030	15,067.54098554	0.00000000	6,831.97914	21,899.52012554
40	福岡	485 福岡	3,091	15,067.54098554	0.00000000	6,831.97914	21,899.52012554
40	福岡	485 福岡	10,005	15,067.54098554	0.00000000	6,831.97914	21,899.52012554
40	福岡	485 福岡	1,134	15,067.54098554	0.00000000	6,831.97914	21,899.52012554
40	福岡	485 福岡	31,867	15,067.54098554	0.00000000	6,831.97914	21,899.52012554
40	福岡	485 福岡	12,167	15,067.54098554	0.00000000	6,831.97914	21,899.52012554
40	福岡	485 福岡	43,015	15,067.54098554	0.00000000	6,831.97914	21,899.52012554
40	福岡	485 福岡	43,274	15,067.54098554	0.00000000	6,831.97914	21,899.52012554
40	福岡	485 福岡	17,349	15,067.54098554	0.00000000	6,831.97914	21,899.52012554
40	福岡	485 福岡	25,231	15,067.54098554	0.00000000	6,831.97914	21,899.52012554
40	福岡	485 福岡	6,904	15,067.54098554	0.00000000	6,831.97914	21,899.52012554
40	福岡	485 福岡	16,638	15,067.54098554	0.00000000	6,831.97914	21,899.52012554
40	福岡	485 福岡	4,314	15,067.54098554	0.00000000	6,831.97914	21,899.52012554
40	福岡	485 福岡	6,475	15,067.54098554	0.00000000	6,831.97914	21,899.52012554
40	福岡	485 福岡	467	15,067.54098554	0.00000000	6,831.97914	21,899.52012554
40	福岡	485 福岡	25,426	15,067.54098554	0.00000000	6,831.97914	21,899.52012554
40	福岡	485 福岡	30,500	15,067.54098554	0.00000000	6,831.97914	21,899.52012554
40	福岡	485 福岡	3,593	15,067.54098554	0.00000000	6,831.97914	21,899.52012554
40	福岡	496 瀬高	35,855	15,067.54098554	0.00000000	6,831.97914	21,899.52012554
40	福岡	496 瀬高	4,639	15,067.54098554	0.00000000	6,831.97914	21,899.52012554
40	福岡	486 久留米	30,560	15,067.54098554	0.00000000	6,831.97914	21,899.52012554
40	福岡	486 久留米	7,482	15,067.54098554	0.00000000	6,831.97914	21,899.52012554
40	福岡	486 久留米	2,723	15,067.54098554	0.00000000	6,831.97914	21,899.52012554
40	福岡	486 久留米	13,166	15,067.54098554	0.00000000	6,831.97914	21,899.52012554
40	福岡	486 久留米	9,511	15,067.54098554	0.00000000	6,831.97914	21,899.52012554
40	福岡	487 直方	12,359	15,067.54098554	0.00000000	6,831.97914	21,899.52012554
40	福岡	487 直方	5,461	15,067.54098554	0.00000000	6,831.97914	21,899.52012554
40	福岡	488 飯塚	30,953	15,067.54098554	0.00000000	6,831.97914	21,899.52012554
40	福岡	489 田川	18,009	15,067.54098554	0.00000000	6,831.97914	21,899.52012554
40	福岡	488 飯塚	3,077	15,067.54098554	0.00000000	6,831.97914	21,899.52012554
40	福岡	490 甘木	14,138	15,067.54098554	0.00000000	6,831.97914	21,899.52012554
40	福岡	490 甘木	173	15,067.54098554	0.00000000	6,831.97914	21,899.52012554
40	福岡	490 甘木	764	15,067.54098554	0.00000000	6,831.97914	21,899.52012554
40	福岡	491 八女	11,821	15,067.54098554	0.00000000	6,831.97914	21,899.52012554
40	福岡	486 久留米	10,558	15,067.54098554	0.00000000	6,831.97914	21,899.52012554
40	福岡	496 瀬高	10,284	15,067.54098554	0.00000000	6,831.97914	21,899.52012554
40	福岡	492 行橋	22,550	15,067.54098554	0.00000000	6,831.97914	21,899.52012554
44	大分	527 中津	6,765	15,067.54098554	0.00000000	6,831.97914	21,899.52012554
44	大分	527 中津	532	15,067.54098554	0.00000000	6,831.97914	21,899.52012554
40	福岡	484 北九州	8,290	15,067.54098554	0.00000000	6,831.97914	21,899.52012554
40	福岡	486 久留米	7,888	15,067.54098554	0.00000000	6,831.97914	21,899.52012554
40	福岡	486 久留米	3,399	15,067.54098554	0.00000000	6,831.97914	21,899.52012554
40	福岡	485 福岡	22,612	15,067.54098554	0.00000000	6,831.97914	21,899.52012554
40	福岡	485 福岡	4,129	15,067.54098554	0.00000000	6,831.97914	21,899.52012554
40	福岡	485 福岡	6,330	15,067.54098554	0.00000000	6,831.97914	21,899.52012554
40	福岡	485 福岡	5,406	15,067.54098554	0.00000000	6,831.97914	21,899.52012554
40	福岡	493 宗像	12,254	15,067.54098554	0.00000000	6,831.97914	21,899.52012554
40	福岡	493 宗像	6,065	15,067.54098554	0.00000000	6,831.97914	21,899.52012554
40	福岡	485 福岡	6,899	15,067.54098554	0.00000000	6,831.97914	21,899.52012554
40	福岡	485 福岡	7,780	15,067.54098554	0.00000000	6,831.97914	21,899.52012554
40	福岡	485 福岡	4,391	15,067.54098554	0.00000000	6,831.97914	21,899.52012554
40	福岡	485 福岡	7,405	15,067.54098554	0.00000000	6,831.97914	21,899.52012554
40	福岡	485 福岡	4,195	15,067.54098554	0.00000000	6,831.97914	21,899.52012554
40	福岡	485 福岡	9,192	15,067.54098554	0.00000000	6,831.97914	21,899.52012554
40	福岡	485 福岡	561	15,067.54098554	0.00000000	6,831.97914	21,899.52012554
40	福岡	485 福岡	1,460	15,067.54098554	0.00000000	6,831.97914	21,899.52012554
40	福岡	485 福岡	5,139	15,067.54098554	0.00000000	6,831.97914	21,899.52012554
40	福岡	493 宗像	8,315	15,067.54098554	0.00000000	6,831.97914	21,899.52012554
40	福岡	493 宗像	3,166	15,067.54098554	0.00000000	6,831.97914	21,899.52012554
40	福岡	493 宗像	1,911	15,067.54098554	0.00000000	6,831.97914	21,899.52012554
40	福岡	493 宗像	239	15,067.54098554	0.00000000	6,831.97914	21,899.52012554
40	福岡	484 北九州	2,934	15,067.54098554	0.00000000	6,831.97914	21,899.52012554
40	福岡	484 北九州	5,397	15,067.54098554	0.00000000	6,831.97914	21,899.52012554
40	福岡	484 北九州	4,980	15,067.54098554	0.00000000	6,831.97914	21,899.52012554
40	福岡	484 北九州	3,553	15,067.54098554	0.00000000	6,831.97914	21,899.52012554
40	福岡	487 直方	4,465	15,067.54098554	0.00000000	6,831.97914	21,899.52012554
40	福岡	487 直方	5,294	15,067.54098554	0.00000000	6,831.97914	21,899.52012554
40	福岡	487 直方	5,475	15,067.54098554	0.00000000	6,831.97914	21,899.52012554
40	福岡	487 直方	2,234	15,067.54098554	0.00000000	6,831.97914	21,899.52012554
40	福岡	487 直方	507	15,067.54098554	0.00000000	6,831.97914	21,899.52012554
40	福岡	488 飯塚	2,879	15,067.54098554	0.00000000	6,831.97914	21,899.52012554

都道府県	単料料金区域	局	a. アナログ加入者回線数 (回線)	b. 端末回線コスト単価 (円/回線)	c. 端末系交換設備のうち 回線数の増減に応じて当 該設備に係る費用が増減 するもの単価 (円/回線)	d. 設備利用部門の基礎的 電気通信業務原価の単価 (円/回線)	e. 加入者回線単価 (円/回線)
算定方法			総務省モデル (出力値)より		Ⅲのc	総務省モデル (入力値)より	b+c+d
40	福岡	488 飯塚	5,422	15,067.54098554	0.00000000	6,831.97914	21,899.52012554
40	福岡	488 飯塚	1,934	15,067.54098554	0.00000000	6,831.97914	21,899.52012554
40	福岡	488 飯塚	2,335	15,067.54098554	0.00000000	6,831.97914	21,899.52012554
40	福岡	488 飯塚	2,379	15,067.54098554	0.00000000	6,831.97914	21,899.52012554
40	福岡	488 飯塚	2,910	15,067.54098554	0.00000000	6,831.97914	21,899.52012554
40	福岡	490 甘木	2,096	15,067.54098554	0.00000000	6,831.97914	21,899.52012554
40	福岡	490 甘木	2,029	15,067.54098554	0.00000000	6,831.97914	21,899.52012554
40	福岡	490 甘木	3,729	15,067.54098554	0.00000000	6,831.97914	21,899.52012554
40	福岡	490 甘木	331	15,067.54098554	0.00000000	6,831.97914	21,899.52012554
40	福岡	490 甘木	311	15,067.54098554	0.00000000	6,831.97914	21,899.52012554
40	福岡	494 前原	15,210	15,067.54098554	0.00000000	6,831.97914	21,899.52012554
40	福岡	494 前原	889	15,067.54098554	0.00000000	6,831.97914	21,899.52012554
40	福岡	494 前原	1,781	15,067.54098554	0.00000000	6,831.97914	21,899.52012554
40	福岡	494 前原	874	15,067.54098554	0.00000000	6,831.97914	21,899.52012554
40	福岡	494 前原	2,066	15,067.54098554	0.00000000	6,831.97914	21,899.52012554
40	福岡	494 前原	1,247	15,067.54098554	0.00000000	6,831.97914	21,899.52012554
40	福岡	495 田主丸	4,793	15,067.54098554	0.00000000	6,831.97914	21,899.52012554
40	福岡	495 田主丸	5,451	15,067.54098554	0.00000000	6,831.97914	21,899.52012554
40	福岡	495 田主丸	4,477	15,067.54098554	0.00000000	6,831.97914	21,899.52012554
40	福岡	486 久留米	3,405	15,067.54098554	0.00000000	6,831.97914	21,899.52012554
40	福岡	486 久留米	2,571	15,067.54098554	0.00000000	6,831.97914	21,899.52012554
40	福岡	486 久留米	2,368	15,067.54098554	0.00000000	6,831.97914	21,899.52012554
40	福岡	496 瀬高	3,432	15,067.54098554	0.00000000	6,831.97914	21,899.52012554
40	福岡	486 久留米	3,207	15,067.54098554	0.00000000	6,831.97914	21,899.52012554
40	福岡	491 八女	2,665	15,067.54098554	0.00000000	6,831.97914	21,899.52012554
40	福岡	491 八女	616	15,067.54098554	0.00000000	6,831.97914	21,899.52012554
40	福岡	491 八女	79	15,067.54098554	0.00000000	6,831.97914	21,899.52012554
40	福岡	491 八女	1,014	15,067.54098554	0.00000000	6,831.97914	21,899.52012554
40	福岡	491 八女	1,096	15,067.54098554	0.00000000	6,831.97914	21,899.52012554
40	福岡	491 八女	359	15,067.54098554	0.00000000	6,831.97914	21,899.52012554
40	福岡	491 八女	492	15,067.54098554	0.00000000	6,831.97914	21,899.52012554
40	福岡	491 八女	4,711	15,067.54098554	0.00000000	6,831.97914	21,899.52012554
40	福岡	491 八女	520	15,067.54098554	0.00000000	6,831.97914	21,899.52012554
40	福岡	491 八女	988	15,067.54098554	0.00000000	6,831.97914	21,899.52012554
40	福岡	496 瀬高	6,279	15,067.54098554	0.00000000	6,831.97914	21,899.52012554
40	福岡	496 瀬高	3,795	15,067.54098554	0.00000000	6,831.97914	21,899.52012554
40	福岡	496 瀬高	13,713	15,067.54098554	0.00000000	6,831.97914	21,899.52012554
40	福岡	496 瀬高	1,721	15,067.54098554	0.00000000	6,831.97914	21,899.52012554
40	福岡	496 瀬高	2,940	15,067.54098554	0.00000000	6,831.97914	21,899.52012554
40	福岡	489 田川	3,516	15,067.54098554	0.00000000	6,831.97914	21,899.52012554
40	福岡	489 田川	2,853	15,067.54098554	0.00000000	6,831.97914	21,899.52012554
40	福岡	489 田川	258	15,067.54098554	0.00000000	6,831.97914	21,899.52012554
40	福岡	489 田川	286	15,067.54098554	0.00000000	6,831.97914	21,899.52012554
40	福岡	489 田川	3,971	15,067.54098554	0.00000000	6,831.97914	21,899.52012554
40	福岡	489 田川	3,027	15,067.54098554	0.00000000	6,831.97914	21,899.52012554
40	福岡	489 田川	4,723	15,067.54098554	0.00000000	6,831.97914	21,899.52012554
40	福岡	489 田川	2,565	15,067.54098554	0.00000000	6,831.97914	21,899.52012554
40	福岡	489 田川	1,774	15,067.54098554	0.00000000	6,831.97914	21,899.52012554
40	福岡	489 田川	928	15,067.54098554	0.00000000	6,831.97914	21,899.52012554
40	福岡	484 北九州	5,487	15,067.54098554	0.00000000	6,831.97914	21,899.52012554
40	福岡	492 行橋	1,655	15,067.54098554	0.00000000	6,831.97914	21,899.52012554
40	福岡	492 行橋	172	15,067.54098554	0.00000000	6,831.97914	21,899.52012554
40	福岡	492 行橋	1,849	15,067.54098554	0.00000000	6,831.97914	21,899.52012554
40	福岡	492 行橋	2,301	15,067.54098554	0.00000000	6,831.97914	21,899.52012554
40	福岡	492 行橋	3,439	15,067.54098554	0.00000000	6,831.97914	21,899.52012554
40	福岡	492 行橋	1,918	15,067.54098554	0.00000000	6,831.97914	21,899.52012554
40	福岡	492 行橋	379	15,067.54098554	0.00000000	6,831.97914	21,899.52012554
44	大分	527 中津	1,752	15,067.54098554	0.00000000	6,831.97914	21,899.52012554
41	佐賀	497 佐賀	493	15,067.54098554	0.00000000	6,831.97914	21,899.52012554
41	佐賀	497 佐賀	2,088	15,067.54098554	0.00000000	6,831.97914	21,899.52012554
41	佐賀	497 佐賀	17,086	15,067.54098554	0.00000000	6,831.97914	21,899.52012554
41	佐賀	497 佐賀	30,400	15,067.54098554	0.00000000	6,831.97914	21,899.52012554
41	佐賀	498 唐津	17,904	15,067.54098554	0.00000000	6,831.97914	21,899.52012554
41	佐賀	498 唐津	2,078	15,067.54098554	0.00000000	6,831.97914	21,899.52012554
41	佐賀	498 唐津	3,305	15,067.54098554	0.00000000	6,831.97914	21,899.52012554
41	佐賀	498 唐津	925	15,067.54098554	0.00000000	6,831.97914	21,899.52012554
40	福岡	486 久留米	15,083	15,067.54098554	0.00000000	6,831.97914	21,899.52012554
41	佐賀	497 佐賀	3,617	15,067.54098554	0.00000000	6,831.97914	21,899.52012554
41	佐賀	497 佐賀	1,962	15,067.54098554	0.00000000	6,831.97914	21,899.52012554
41	佐賀	499 伊万里	10,200	15,067.54098554	0.00000000	6,831.97914	21,899.52012554
41	佐賀	499 伊万里	2,603	15,067.54098554	0.00000000	6,831.97914	21,899.52012554
41	佐賀	499 伊万里	1,061	15,067.54098554	0.00000000	6,831.97914	21,899.52012554
41	佐賀	499 伊万里	546	15,067.54098554	0.00000000	6,831.97914	21,899.52012554
41	佐賀	499 伊万里	602	15,067.54098554	0.00000000	6,831.97914	21,899.52012554
41	佐賀	499 伊万里	704	15,067.54098554	0.00000000	6,831.97914	21,899.52012554
41	佐賀	499 伊万里	667	15,067.54098554	0.00000000	6,831.97914	21,899.52012554
41	佐賀	500 武雄	8,061	15,067.54098554	0.00000000	6,831.97914	21,899.52012554
41	佐賀	500 武雄	521	15,067.54098554	0.00000000	6,831.97914	21,899.52012554
41	佐賀	500 武雄	764	15,067.54098554	0.00000000	6,831.97914	21,899.52012554
41	佐賀	500 武雄	505	15,067.54098554	0.00000000	6,831.97914	21,899.52012554
41	佐賀	501 鹿島	8,275	15,067.54098554	0.00000000	6,831.97914	21,899.52012554
41	佐賀	501 鹿島	124	15,067.54098554	0.00000000	6,831.97914	21,899.52012554
41	佐賀	501 鹿島	180	15,067.54098554	0.00000000	6,831.97914	21,899.52012554
41	佐賀	501 鹿島	390	15,067.54098554	0.00000000	6,831.97914	21,899.52012554
41	佐賀	497 佐賀	2,738	15,067.54098554	0.00000000	6,831.97914	21,899.52012554
41	佐賀	497 佐賀	4,961	15,067.54098554	0.00000000	6,831.97914	21,899.52012554
41	佐賀	497 佐賀	1,416	15,067.54098554	0.00000000	6,831.97914	21,899.52012554

都道府県	単料金区域	局	a. アナログ加入者回線数 (回線)	b. 端末回線コスト単価 (円/回線)	c. 端末系交換設備のうち 回線数の増減に応じて当 該設備に係る費用が増減 するもの単価 (円/回線)	d. 設備利用部門の基礎的 電気通信業務原価の単価 (円/回線)	e. 加入者回線単価 (円/回線)
算定方法			総務省モデル (出力値)より		Ⅲのc	総務省モデル (入力値)より	b+c+d
41	佐賀	497 佐賀	4,388	15,067.54098554	0.00000000	6,831.97914	21,899.52012554
41	佐賀	497 佐賀	640	15,067.54098554	0.00000000	6,831.97914	21,899.52012554
41	佐賀	497 佐賀	384	15,067.54098554	0.00000000	6,831.97914	21,899.52012554
41	佐賀	497 佐賀	335	15,067.54098554	0.00000000	6,831.97914	21,899.52012554
41	佐賀	497 佐賀	10,493	15,067.54098554	0.00000000	6,831.97914	21,899.52012554
41	佐賀	497 佐賀	2,334	15,067.54098554	0.00000000	6,831.97914	21,899.52012554
41	佐賀	497 佐賀	447	15,067.54098554	0.00000000	6,831.97914	21,899.52012554
41	佐賀	497 佐賀	408	15,067.54098554	0.00000000	6,831.97914	21,899.52012554
40	福岡	486 久留米	3,988	15,067.54098554	0.00000000	6,831.97914	21,899.52012554
40	福岡	486 久留米	2,396	15,067.54098554	0.00000000	6,831.97914	21,899.52012554
40	福岡	486 久留米	2,079	15,067.54098554	0.00000000	6,831.97914	21,899.52012554
40	福岡	486 久留米	1,302	15,067.54098554	0.00000000	6,831.97914	21,899.52012554
41	佐賀	497 佐賀	6,387	15,067.54098554	0.00000000	6,831.97914	21,899.52012554
41	佐賀	497 佐賀	3,280	15,067.54098554	0.00000000	6,831.97914	21,899.52012554
41	佐賀	498 唐津	2,404	15,067.54098554	0.00000000	6,831.97914	21,899.52012554
41	佐賀	498 唐津	582	15,067.54098554	0.00000000	6,831.97914	21,899.52012554
41	佐賀	498 唐津	1,369	15,067.54098554	0.00000000	6,831.97914	21,899.52012554
41	佐賀	498 唐津	91	15,067.54098554	0.00000000	6,831.97914	21,899.52012554
41	佐賀	498 唐津	2,514	15,067.54098554	0.00000000	6,831.97914	21,899.52012554
41	佐賀	498 唐津	1,150	15,067.54098554	0.00000000	6,831.97914	21,899.52012554
41	佐賀	498 唐津	1,634	15,067.54098554	0.00000000	6,831.97914	21,899.52012554
41	佐賀	498 唐津	452	15,067.54098554	0.00000000	6,831.97914	21,899.52012554
41	佐賀	498 唐津	1,812	15,067.54098554	0.00000000	6,831.97914	21,899.52012554
41	佐賀	498 唐津	343	15,067.54098554	0.00000000	6,831.97914	21,899.52012554
41	佐賀	498 唐津	2,867	15,067.54098554	0.00000000	6,831.97914	21,899.52012554
41	佐賀	498 唐津	261	15,067.54098554	0.00000000	6,831.97914	21,899.52012554
41	佐賀	499 伊万里	3,855	15,067.54098554	0.00000000	6,831.97914	21,899.52012554
41	佐賀	499 伊万里	2,184	15,067.54098554	0.00000000	6,831.97914	21,899.52012554
41	佐賀	500 武雄	2,370	15,067.54098554	0.00000000	6,831.97914	21,899.52012554
41	佐賀	500 武雄	2,473	15,067.54098554	0.00000000	6,831.97914	21,899.52012554
41	佐賀	497 佐賀	2,092	15,067.54098554	0.00000000	6,831.97914	21,899.52012554
41	佐賀	497 佐賀	2,231	15,067.54098554	0.00000000	6,831.97914	21,899.52012554
41	佐賀	497 佐賀	2,679	15,067.54098554	0.00000000	6,831.97914	21,899.52012554
41	佐賀	497 佐賀	1,063	15,067.54098554	0.00000000	6,831.97914	21,899.52012554
41	佐賀	501 鹿島	2,079	15,067.54098554	0.00000000	6,831.97914	21,899.52012554
41	佐賀	501 鹿島	1,550	15,067.54098554	0.00000000	6,831.97914	21,899.52012554
41	佐賀	501 鹿島	1,113	15,067.54098554	0.00000000	6,831.97914	21,899.52012554
41	佐賀	501 鹿島	2,696	15,067.54098554	0.00000000	6,831.97914	21,899.52012554
41	佐賀	500 武雄	670	15,067.54098554	0.00000000	6,831.97914	21,899.52012554
41	佐賀	500 武雄	4,857	15,067.54098554	0.00000000	6,831.97914	21,899.52012554
42	長崎	502 長崎	33,910	15,067.54098554	0.00000000	6,831.97914	21,899.52012554
42	長崎	502 長崎	36,483	15,067.54098554	0.00000000	6,831.97914	21,899.52012554
42	長崎	502 長崎	9,279	15,067.54098554	0.00000000	6,831.97914	21,899.52012554
42	長崎	502 長崎	1,681	15,067.54098554	0.00000000	6,831.97914	21,899.52012554
42	長崎	502 長崎	11,084	15,067.54098554	0.00000000	6,831.97914	21,899.52012554
42	長崎	502 長崎	3,076	15,067.54098554	0.00000000	6,831.97914	21,899.52012554
42	長崎	502 長崎	3,669	15,067.54098554	0.00000000	6,831.97914	21,899.52012554
42	長崎	502 長崎	10,707	15,067.54098554	0.00000000	6,831.97914	21,899.52012554
42	長崎	502 長崎	11,382	15,067.54098554	0.00000000	6,831.97914	21,899.52012554
42	長崎	502 長崎	1,151	15,067.54098554	0.00000000	6,831.97914	21,899.52012554
42	長崎	502 長崎	3,687	15,067.54098554	0.00000000	6,831.97914	21,899.52012554
42	長崎	503 佐世保	17,222	15,067.54098554	0.00000000	6,831.97914	21,899.52012554
42	長崎	503 佐世保	7,976	15,067.54098554	0.00000000	6,831.97914	21,899.52012554
42	長崎	503 佐世保	17,384	15,067.54098554	0.00000000	6,831.97914	21,899.52012554
42	長崎	503 佐世保	6,419	15,067.54098554	0.00000000	6,831.97914	21,899.52012554
42	長崎	503 佐世保	1,153	15,067.54098554	0.00000000	6,831.97914	21,899.52012554
42	長崎	503 佐世保	4,005	15,067.54098554	0.00000000	6,831.97914	21,899.52012554
42	長崎	503 佐世保	233	15,067.54098554	0.00000000	6,831.97914	21,899.52012554
42	長崎	503 佐世保	6,890	15,067.54098554	0.00000000	6,831.97914	21,899.52012554
42	長崎	503 佐世保	849	15,067.54098554	0.00000000	6,831.97914	21,899.52012554
42	長崎	503 佐世保	2,536	15,067.54098554	0.00000000	6,831.97914	21,899.52012554
42	長崎	503 佐世保	1,116	15,067.54098554	0.00000000	6,831.97914	21,899.52012554
42	長崎	504 島原	13,659	15,067.54098554	0.00000000	6,831.97914	21,899.52012554
42	長崎	505 諫早	15,189	15,067.54098554	0.00000000	6,831.97914	21,899.52012554
42	長崎	505 諫早	10,255	15,067.54098554	0.00000000	6,831.97914	21,899.52012554
42	長崎	505 諫早	1,166	15,067.54098554	0.00000000	6,831.97914	21,899.52012554
42	長崎	505 諫早	448	15,067.54098554	0.00000000	6,831.97914	21,899.52012554
42	長崎	505 諫早	819	15,067.54098554	0.00000000	6,831.97914	21,899.52012554
42	長崎	505 諫早	16,684	15,067.54098554	0.00000000	6,831.97914	21,899.52012554
42	長崎	505 諫早	7,404	15,067.54098554	0.00000000	6,831.97914	21,899.52012554
42	長崎	506 福江	8,265	15,067.54098554	0.00000000	6,831.97914	21,899.52012554
42	長崎	506 福江	139	15,067.54098554	0.00000000	6,831.97914	21,899.52012554
42	長崎	506 福江	242	15,067.54098554	0.00000000	6,831.97914	21,899.52012554
42	長崎	506 福江	45	15,067.54098554	0.00000000	6,831.97914	21,899.52012554
42	長崎	506 福江	598	15,067.54098554	0.00000000	6,831.97914	21,899.52012554
42	長崎	506 福江	525	15,067.54098554	0.00000000	6,831.97914	21,899.52012554
42	長崎	506 福江	588	15,067.54098554	0.00000000	6,831.97914	21,899.52012554
42	長崎	507 平戸	4,011	15,067.54098554	0.00000000	6,831.97914	21,899.52012554
42	長崎	507 平戸	1,524	15,067.54098554	0.00000000	6,831.97914	21,899.52012554
42	長崎	507 平戸	1,568	15,067.54098554	0.00000000	6,831.97914	21,899.52012554
42	長崎	507 平戸	234	15,067.54098554	0.00000000	6,831.97914	21,899.52012554
42	長崎	507 平戸	652	15,067.54098554	0.00000000	6,831.97914	21,899.52012554
42	長崎	503 佐世保	2,947	15,067.54098554	0.00000000	6,831.97914	21,899.52012554
42	長崎	503 佐世保	1,569	15,067.54098554	0.00000000	6,831.97914	21,899.52012554
42	長崎	503 佐世保	837	15,067.54098554	0.00000000	6,831.97914	21,899.52012554
42	長崎	502 長崎	338	15,067.54098554	0.00000000	6,831.97914	21,899.52012554
42	長崎	502 長崎	334	15,067.54098554	0.00000000	6,831.97914	21,899.52012554

都道府県	単料金区域	局	a. アナログ加入者回線数 (回線)	b. 端末回線コスト単価 (円/回線)	c. 端末系交換設備のうち 回線数の増減に応じて当該 設備に係る費用が増減 するもの単価 (円/回線)	d. 設備利用部門の基礎的 電気通信業務原価の単価 (円/回線)	e. 加入者回線単価 (円/回線)
算定方法			総務省モデル (出力値)より		Ⅲのc	総務省モデル (入力値)より	b+c+d
42	長崎	502 長崎	1,443	15,067.54098554	0.00000000	6,831.97914	21,899.52012554
42	長崎	502 長崎	584	15,067.54098554	0.00000000	6,831.97914	21,899.52012554
42	長崎	502 長崎	2,798	15,067.54098554	0.00000000	6,831.97914	21,899.52012554
42	長崎	505 諫早	3,998	15,067.54098554	0.00000000	6,831.97914	21,899.52012554
42	長崎	505 諫早	452	15,067.54098554	0.00000000	6,831.97914	21,899.52012554
42	長崎	502 長崎	7,292	15,067.54098554	0.00000000	6,831.97914	21,899.52012554
42	長崎	502 長崎	6,745	15,067.54098554	0.00000000	6,831.97914	21,899.52012554
42	長崎	502 長崎	1,942	15,067.54098554	0.00000000	6,831.97914	21,899.52012554
42	長崎	502 長崎	867	15,067.54098554	0.00000000	6,831.97914	21,899.52012554
42	長崎	508 大瀬戸	1,201	15,067.54098554	0.00000000	6,831.97914	21,899.52012554
42	長崎	508 大瀬戸	1,245	15,067.54098554	0.00000000	6,831.97914	21,899.52012554
42	長崎	508 大瀬戸	462	15,067.54098554	0.00000000	6,831.97914	21,899.52012554
42	長崎	508 大瀬戸	1,470	15,067.54098554	0.00000000	6,831.97914	21,899.52012554
42	長崎	508 大瀬戸	357	15,067.54098554	0.00000000	6,831.97914	21,899.52012554
42	長崎	508 大瀬戸	2,541	15,067.54098554	0.00000000	6,831.97914	21,899.52012554
42	長崎	508 大瀬戸	681	15,067.54098554	0.00000000	6,831.97914	21,899.52012554
42	長崎	508 大瀬戸	101	15,067.54098554	0.00000000	6,831.97914	21,899.52012554
42	長崎	509 有川	157	15,067.54098554	0.00000000	6,831.97914	21,899.52012554
42	長崎	508 大瀬戸	2,547	15,067.54098554	0.00000000	6,831.97914	21,899.52012554
42	長崎	508 大瀬戸	684	15,067.54098554	0.00000000	6,831.97914	21,899.52012554
42	長崎	508 大瀬戸	923	15,067.54098554	0.00000000	6,831.97914	21,899.52012554
42	長崎	508 大瀬戸	1,056	15,067.54098554	0.00000000	6,831.97914	21,899.52012554
42	長崎	505 諫早	2,195	15,067.54098554	0.00000000	6,831.97914	21,899.52012554
42	長崎	503 佐世保	3,600	15,067.54098554	0.00000000	6,831.97914	21,899.52012554
42	長崎	503 佐世保	3,378	15,067.54098554	0.00000000	6,831.97914	21,899.52012554
42	長崎	505 諫早	529	15,067.54098554	0.00000000	6,831.97914	21,899.52012554
42	長崎	505 諫早	1,896	15,067.54098554	0.00000000	6,831.97914	21,899.52012554
42	長崎	505 諫早	2,580	15,067.54098554	0.00000000	6,831.97914	21,899.52012554
42	長崎	505 諫早	1,573	15,067.54098554	0.00000000	6,831.97914	21,899.52012554
42	長崎	504 島原	2,979	15,067.54098554	0.00000000	6,831.97914	21,899.52012554
42	長崎	504 島原	3,195	15,067.54098554	0.00000000	6,831.97914	21,899.52012554
42	長崎	504 島原	1,583	15,067.54098554	0.00000000	6,831.97914	21,899.52012554
42	長崎	505 諫早	1,844	15,067.54098554	0.00000000	6,831.97914	21,899.52012554
42	長崎	505 諫早	2,078	15,067.54098554	0.00000000	6,831.97914	21,899.52012554
42	長崎	505 諫早	1,323	15,067.54098554	0.00000000	6,831.97914	21,899.52012554
42	長崎	504 島原	2,715	15,067.54098554	0.00000000	6,831.97914	21,899.52012554
42	長崎	504 島原	938	15,067.54098554	0.00000000	6,831.97914	21,899.52012554
42	長崎	504 島原	347	15,067.54098554	0.00000000	6,831.97914	21,899.52012554
42	長崎	504 島原	1,282	15,067.54098554	0.00000000	6,831.97914	21,899.52012554
42	長崎	504 島原	2,300	15,067.54098554	0.00000000	6,831.97914	21,899.52012554
42	長崎	504 島原	2,432	15,067.54098554	0.00000000	6,831.97914	21,899.52012554
42	長崎	504 島原	1,812	15,067.54098554	0.00000000	6,831.97914	21,899.52012554
42	長崎	504 島原	1,123	15,067.54098554	0.00000000	6,831.97914	21,899.52012554
42	長崎	504 島原	5,301	15,067.54098554	0.00000000	6,831.97914	21,899.52012554
42	長崎	504 島原	3,465	15,067.54098554	0.00000000	6,831.97914	21,899.52012554
42	長崎	507 平戸	626	15,067.54098554	0.00000000	6,831.97914	21,899.52012554
42	長崎	507 平戸	2,427	15,067.54098554	0.00000000	6,831.97914	21,899.52012554
42	長崎	509 有川	1,314	15,067.54098554	0.00000000	6,831.97914	21,899.52012554
42	長崎	509 有川	375	15,067.54098554	0.00000000	6,831.97914	21,899.52012554
42	長崎	509 有川	1,207	15,067.54098554	0.00000000	6,831.97914	21,899.52012554
42	長崎	507 平戸	2,630	15,067.54098554	0.00000000	6,831.97914	21,899.52012554
41	佐賀	499 伊万里	854	15,067.54098554	0.00000000	6,831.97914	21,899.52012554
41	佐賀	499 伊万里	853	15,067.54098554	0.00000000	6,831.97914	21,899.52012554
42	長崎	503 佐世保	1,605	15,067.54098554	0.00000000	6,831.97914	21,899.52012554
42	長崎	503 佐世保	494	15,067.54098554	0.00000000	6,831.97914	21,899.52012554
42	長崎	503 佐世保	703	15,067.54098554	0.00000000	6,831.97914	21,899.52012554
42	長崎	503 佐世保	940	15,067.54098554	0.00000000	6,831.97914	21,899.52012554
42	長崎	503 佐世保	746	15,067.54098554	0.00000000	6,831.97914	21,899.52012554
42	長崎	503 佐世保	3,243	15,067.54098554	0.00000000	6,831.97914	21,899.52012554
42	長崎	503 佐世保	1,618	15,067.54098554	0.00000000	6,831.97914	21,899.52012554
42	長崎	503 佐世保	1,047	15,067.54098554	0.00000000	6,831.97914	21,899.52012554
42	長崎	506 福江	2,330	15,067.54098554	0.00000000	6,831.97914	21,899.52012554
42	長崎	506 福江	475	15,067.54098554	0.00000000	6,831.97914	21,899.52012554
42	長崎	506 福江	384	15,067.54098554	0.00000000	6,831.97914	21,899.52012554
42	長崎	506 福江	1,334	15,067.54098554	0.00000000	6,831.97914	21,899.52012554
42	長崎	506 福江	76	15,067.54098554	0.00000000	6,831.97914	21,899.52012554
42	長崎	506 福江	519	15,067.54098554	0.00000000	6,831.97914	21,899.52012554
42	長崎	506 福江	993	15,067.54098554	0.00000000	6,831.97914	21,899.52012554
42	長崎	506 福江	1,469	15,067.54098554	0.00000000	6,831.97914	21,899.52012554
42	長崎	509 有川	1,089	15,067.54098554	0.00000000	6,831.97914	21,899.52012554
42	長崎	509 有川	2,465	15,067.54098554	0.00000000	6,831.97914	21,899.52012554
42	長崎	509 有川	677	15,067.54098554	0.00000000	6,831.97914	21,899.52012554
42	長崎	509 有川	160	15,067.54098554	0.00000000	6,831.97914	21,899.52012554
42	長崎	509 有川	1,018	15,067.54098554	0.00000000	6,831.97914	21,899.52012554
42	長崎	509 有川	2,620	15,067.54098554	0.00000000	6,831.97914	21,899.52012554
42	長崎	509 有川	247	15,067.54098554	0.00000000	6,831.97914	21,899.52012554
42	長崎	509 有川	1,004	15,067.54098554	0.00000000	6,831.97914	21,899.52012554
42	長崎	509 有川	828	15,067.54098554	0.00000000	6,831.97914	21,899.52012554
42	長崎	510 郷ノ浦	4,450	15,067.54098554	0.00000000	6,831.97914	21,899.52012554
42	長崎	510 郷ノ浦	353	15,067.54098554	0.00000000	6,831.97914	21,899.52012554
42	長崎	510 郷ノ浦	1,578	15,067.54098554	0.00000000	6,831.97914	21,899.52012554
42	長崎	510 郷ノ浦	624	15,067.54098554	0.00000000	6,831.97914	21,899.52012554
42	長崎	510 郷ノ浦	3,145	15,067.54098554	0.00000000	6,831.97914	21,899.52012554
42	長崎	510 郷ノ浦	1,236	15,067.54098554	0.00000000	6,831.97914	21,899.52012554
42	長崎	511 厳原	4,842	15,067.54098554	0.00000000	6,831.97914	21,899.52012554
42	長崎	511 厳原	365	15,067.54098554	0.00000000	6,831.97914	21,899.52012554
42	長崎	511 厳原	831	15,067.54098554	0.00000000	6,831.97914	21,899.52012554

都道府県	単料金区域	局	a. アナログ加入者回線数 (回線)	b. 端末回線コスト単価 (円/回線)	c. 端末系交換設備のうち 回線数の増減に応じて当 該設備に係る費用が増減 するもの単価 (円/回線)	d. 設備利用部門の基礎的 電気通信業務原価の単価 (円/回線)	e. 加入者回線単価 (円/回線)
算定方法			総務省モデル (出力値)より		Ⅲのc	総務省モデル (入力値)より	b+c+d
42	長崎	511 厳原	1,936	15,067.54098554	0.00000000	6,831.97914	21,899.52012554
42	長崎	511 厳原	623	15,067.54098554	0.00000000	6,831.97914	21,899.52012554
42	長崎	511 厳原	166	15,067.54098554	0.00000000	6,831.97914	21,899.52012554
42	長崎	511 厳原	225	15,067.54098554	0.00000000	6,831.97914	21,899.52012554
42	長崎	511 厳原	1,129	15,067.54098554	0.00000000	6,831.97914	21,899.52012554
42	長崎	512 対馬佐賀	566	15,067.54098554	0.00000000	6,831.97914	21,899.52012554
42	長崎	512 対馬佐賀	434	15,067.54098554	0.00000000	6,831.97914	21,899.52012554
42	長崎	512 対馬佐賀	561	15,067.54098554	0.00000000	6,831.97914	21,899.52012554
42	長崎	512 対馬佐賀	818	15,067.54098554	0.00000000	6,831.97914	21,899.52012554
42	長崎	512 対馬佐賀	274	15,067.54098554	0.00000000	6,831.97914	21,899.52012554
42	長崎	512 対馬佐賀	1,572	15,067.54098554	0.00000000	6,831.97914	21,899.52012554
42	長崎	512 対馬佐賀	374	15,067.54098554	0.00000000	6,831.97914	21,899.52012554
43	熊本	513 熊本	21,710	15,067.54098554	0.00000000	6,831.97914	21,899.52012554
43	熊本	513 熊本	18,245	15,067.54098554	0.00000000	6,831.97914	21,899.52012554
43	熊本	513 熊本	10,517	15,067.54098554	0.00000000	6,831.97914	21,899.52012554
43	熊本	513 熊本	10,090	15,067.54098554	0.00000000	6,831.97914	21,899.52012554
43	熊本	513 熊本	9,974	15,067.54098554	0.00000000	6,831.97914	21,899.52012554
43	熊本	513 熊本	3,542	15,067.54098554	0.00000000	6,831.97914	21,899.52012554
43	熊本	513 熊本	33,228	15,067.54098554	0.00000000	6,831.97914	21,899.52012554
43	熊本	513 熊本	843	15,067.54098554	0.00000000	6,831.97914	21,899.52012554
43	熊本	513 熊本	16,286	15,067.54098554	0.00000000	6,831.97914	21,899.52012554
43	熊本	513 熊本	251	15,067.54098554	0.00000000	6,831.97914	21,899.52012554
43	熊本	513 熊本	3,061	15,067.54098554	0.00000000	6,831.97914	21,899.52012554
43	熊本	513 熊本	1,164	15,067.54098554	0.00000000	6,831.97914	21,899.52012554
43	熊本	513 熊本	1,909	15,067.54098554	0.00000000	6,831.97914	21,899.52012554
43	熊本	513 熊本	20,009	15,067.54098554	0.00000000	6,831.97914	21,899.52012554
43	熊本	513 熊本	7,686	15,067.54098554	0.00000000	6,831.97914	21,899.52012554
43	熊本	514 八代	24,101	15,067.54098554	0.00000000	6,831.97914	21,899.52012554
43	熊本	514 八代	1,388	15,067.54098554	0.00000000	6,831.97914	21,899.52012554
43	熊本	514 八代	1,763	15,067.54098554	0.00000000	6,831.97914	21,899.52012554
43	熊本	514 八代	511	15,067.54098554	0.00000000	6,831.97914	21,899.52012554
43	熊本	514 八代	377	15,067.54098554	0.00000000	6,831.97914	21,899.52012554
43	熊本	515 人吉	13,348	15,067.54098554	0.00000000	6,831.97914	21,899.52012554
43	熊本	515 人吉	111	15,067.54098554	0.00000000	6,831.97914	21,899.52012554
43	熊本	515 人吉	634	15,067.54098554	0.00000000	6,831.97914	21,899.52012554
43	熊本	517 玉名	9,071	15,067.54098554	0.00000000	6,831.97914	21,899.52012554
43	熊本	517 玉名	5,165	15,067.54098554	0.00000000	6,831.97914	21,899.52012554
43	熊本	517 玉名	2,178	15,067.54098554	0.00000000	6,831.97914	21,899.52012554
43	熊本	516 水俣	9,220	15,067.54098554	0.00000000	6,831.97914	21,899.52012554
43	熊本	516 水俣	272	15,067.54098554	0.00000000	6,831.97914	21,899.52012554
43	熊本	516 水俣	356	15,067.54098554	0.00000000	6,831.97914	21,899.52012554
43	熊本	516 水俣	482	15,067.54098554	0.00000000	6,831.97914	21,899.52012554
43	熊本	517 玉名	11,936	15,067.54098554	0.00000000	6,831.97914	21,899.52012554
43	熊本	517 玉名	1,712	15,067.54098554	0.00000000	6,831.97914	21,899.52012554
43	熊本	517 玉名	451	15,067.54098554	0.00000000	6,831.97914	21,899.52012554
43	熊本	518 天草	13,422	15,067.54098554	0.00000000	6,831.97914	21,899.52012554
43	熊本	518 天草	162	15,067.54098554	0.00000000	6,831.97914	21,899.52012554
43	熊本	519 山鹿	9,249	15,067.54098554	0.00000000	6,831.97914	21,899.52012554
43	熊本	518 天草	4,939	15,067.54098554	0.00000000	6,831.97914	21,899.52012554
43	熊本	518 天草	488	15,067.54098554	0.00000000	6,831.97914	21,899.52012554
43	熊本	518 天草	728	15,067.54098554	0.00000000	6,831.97914	21,899.52012554
43	熊本	519 山鹿	7,779	15,067.54098554	0.00000000	6,831.97914	21,899.52012554
43	熊本	519 山鹿	715	15,067.54098554	0.00000000	6,831.97914	21,899.52012554
43	熊本	521 松橋	6,687	15,067.54098554	0.00000000	6,831.97914	21,899.52012554
43	熊本	521 松橋	1,100	15,067.54098554	0.00000000	6,831.97914	21,899.52012554
43	熊本	521 松橋	950	15,067.54098554	0.00000000	6,831.97914	21,899.52012554
43	熊本	521 松橋	2,084	15,067.54098554	0.00000000	6,831.97914	21,899.52012554
43	熊本	521 松橋	634	15,067.54098554	0.00000000	6,831.97914	21,899.52012554
43	熊本	521 松橋	556	15,067.54098554	0.00000000	6,831.97914	21,899.52012554
43	熊本	521 松橋	4,597	15,067.54098554	0.00000000	6,831.97914	21,899.52012554
43	熊本	521 松橋	9,018	15,067.54098554	0.00000000	6,831.97914	21,899.52012554
43	熊本	521 松橋	3,402	15,067.54098554	0.00000000	6,831.97914	21,899.52012554
43	熊本	521 松橋	1,141	15,067.54098554	0.00000000	6,831.97914	21,899.52012554
43	熊本	521 松橋	1,265	15,067.54098554	0.00000000	6,831.97914	21,899.52012554
43	熊本	521 松橋	420	15,067.54098554	0.00000000	6,831.97914	21,899.52012554
43	熊本	521 松橋	1,416	15,067.54098554	0.00000000	6,831.97914	21,899.52012554
43	熊本	517 玉名	3,454	15,067.54098554	0.00000000	6,831.97914	21,899.52012554
43	熊本	517 玉名	1,246	15,067.54098554	0.00000000	6,831.97914	21,899.52012554
43	熊本	517 玉名	1,568	15,067.54098554	0.00000000	6,831.97914	21,899.52012554
43	熊本	517 玉名	1,366	15,067.54098554	0.00000000	6,831.97914	21,899.52012554
43	熊本	517 玉名	1,919	15,067.54098554	0.00000000	6,831.97914	21,899.52012554
43	熊本	519 山鹿	1,453	15,067.54098554	0.00000000	6,831.97914	21,899.52012554
43	熊本	517 玉名	2,380	15,067.54098554	0.00000000	6,831.97914	21,899.52012554
43	熊本	517 玉名	821	15,067.54098554	0.00000000	6,831.97914	21,899.52012554
43	熊本	517 玉名	5,724	15,067.54098554	0.00000000	6,831.97914	21,899.52012554
43	熊本	519 山鹿	1,186	15,067.54098554	0.00000000	6,831.97914	21,899.52012554
43	熊本	519 山鹿	1,218	15,067.54098554	0.00000000	6,831.97914	21,899.52012554
43	熊本	519 山鹿	477	15,067.54098554	0.00000000	6,831.97914	21,899.52012554
43	熊本	519 山鹿	2,656	15,067.54098554	0.00000000	6,831.97914	21,899.52012554
43	熊本	519 山鹿	1,127	15,067.54098554	0.00000000	6,831.97914	21,899.52012554
43	熊本	513 熊本	5,315	15,067.54098554	0.00000000	6,831.97914	21,899.52012554
43	熊本	513 熊本	591	15,067.54098554	0.00000000	6,831.97914	21,899.52012554
43	熊本	519 山鹿	512	15,067.54098554	0.00000000	6,831.97914	21,899.52012554
43	熊本	519 山鹿	1,389	15,067.54098554	0.00000000	6,831.97914	21,899.52012554
43	熊本	513 熊本	6,151	15,067.54098554	0.00000000	6,831.97914	21,899.52012554
43	熊本	513 熊本	3,736	15,067.54098554	0.00000000	6,831.97914	21,899.52012554
43	熊本	513 熊本	153	15,067.54098554	0.00000000	6,831.97914	21,899.52012554

都道府県	単料金区域	局	a. アナログ加入者回線数 (回線)	b. 端末回線コスト単価 (円/回線)	c. 端末系交換設備のうち 回線数の増減に応じて当 該設備に係る費用が増減 するもの単価 (円/回線)	d. 設備利用部門の基礎的 電気通信業務原価の単価 (円/回線)	e. 加入者回線単価 (円/回線)
算定方法			総務省モデル (出力値)より		Ⅲのc	総務省モデル (入力値)より	b+c+d
43	熊本	513 熊本	4,407	15,067.54098554	0.00000000	6,831.97914	21,899.52012554
43	熊本	519 山鹿	3,502	15,067.54098554	0.00000000	6,831.97914	21,899.52012554
43	熊本	513 熊本	2,812	15,067.54098554	0.00000000	6,831.97914	21,899.52012554
43	熊本	522 熊本一の宮	3,262	15,067.54098554	0.00000000	6,831.97914	21,899.52012554
43	熊本	522 熊本一の宮	3,621	15,067.54098554	0.00000000	6,831.97914	21,899.52012554
43	熊本	522 熊本一の宮	1,741	15,067.54098554	0.00000000	6,831.97914	21,899.52012554
43	熊本	522 熊本一の宮	896	15,067.54098554	0.00000000	6,831.97914	21,899.52012554
43	熊本	522 熊本一の宮	1,127	15,067.54098554	0.00000000	6,831.97914	21,899.52012554
43	熊本	522 熊本一の宮	512	15,067.54098554	0.00000000	6,831.97914	21,899.52012554
43	熊本	522 熊本一の宮	2,665	15,067.54098554	0.00000000	6,831.97914	21,899.52012554
43	熊本	522 熊本一の宮	293	15,067.54098554	0.00000000	6,831.97914	21,899.52012554
43	熊本	522 熊本一の宮	575	15,067.54098554	0.00000000	6,831.97914	21,899.52012554
43	熊本	522 熊本一の宮	465	15,067.54098554	0.00000000	6,831.97914	21,899.52012554
43	熊本	524 矢部	568	15,067.54098554	0.00000000	6,831.97914	21,899.52012554
43	熊本	524 矢部	881	15,067.54098554	0.00000000	6,831.97914	21,899.52012554
43	熊本	523 高森	2,229	15,067.54098554	0.00000000	6,831.97914	21,899.52012554
43	熊本	523 高森	291	15,067.54098554	0.00000000	6,831.97914	21,899.52012554
43	熊本	523 高森	344	15,067.54098554	0.00000000	6,831.97914	21,899.52012554
43	熊本	523 高森	786	15,067.54098554	0.00000000	6,831.97914	21,899.52012554
43	熊本	523 高森	1,827	15,067.54098554	0.00000000	6,831.97914	21,899.52012554
43	熊本	523 高森	1,251	15,067.54098554	0.00000000	6,831.97914	21,899.52012554
43	熊本	513 熊本	1,124	15,067.54098554	0.00000000	6,831.97914	21,899.52012554
43	熊本	513 熊本	2,852	15,067.54098554	0.00000000	6,831.97914	21,899.52012554
43	熊本	513 熊本	93	15,067.54098554	0.00000000	6,831.97914	21,899.52012554
43	熊本	513 熊本	451	15,067.54098554	0.00000000	6,831.97914	21,899.52012554
43	熊本	513 熊本	1,732	15,067.54098554	0.00000000	6,831.97914	21,899.52012554
43	熊本	513 熊本	5,235	15,067.54098554	0.00000000	6,831.97914	21,899.52012554
43	熊本	513 熊本	347	15,067.54098554	0.00000000	6,831.97914	21,899.52012554
43	熊本	513 熊本	2,049	15,067.54098554	0.00000000	6,831.97914	21,899.52012554
43	熊本	524 矢部	562	15,067.54098554	0.00000000	6,831.97914	21,899.52012554
43	熊本	524 矢部	287	15,067.54098554	0.00000000	6,831.97914	21,899.52012554
43	熊本	524 矢部	157	15,067.54098554	0.00000000	6,831.97914	21,899.52012554
43	熊本	524 矢部	3,007	15,067.54098554	0.00000000	6,831.97914	21,899.52012554
43	熊本	524 矢部	947	15,067.54098554	0.00000000	6,831.97914	21,899.52012554
43	熊本	514 八代	948	15,067.54098554	0.00000000	6,831.97914	21,899.52012554
43	熊本	514 八代	467	15,067.54098554	0.00000000	6,831.97914	21,899.52012554
43	熊本	514 八代	1,435	15,067.54098554	0.00000000	6,831.97914	21,899.52012554
43	熊本	514 八代	401	15,067.54098554	0.00000000	6,831.97914	21,899.52012554
43	熊本	514 八代	4,009	15,067.54098554	0.00000000	6,831.97914	21,899.52012554
43	熊本	514 八代	1,757	15,067.54098554	0.00000000	6,831.97914	21,899.52012554
43	熊本	514 八代	550	15,067.54098554	0.00000000	6,831.97914	21,899.52012554
43	熊本	514 八代	552	15,067.54098554	0.00000000	6,831.97914	21,899.52012554
43	熊本	514 八代	124	15,067.54098554	0.00000000	6,831.97914	21,899.52012554
43	熊本	516 水俣	1,439	15,067.54098554	0.00000000	6,831.97914	21,899.52012554
43	熊本	516 水俣	2,027	15,067.54098554	0.00000000	6,831.97914	21,899.52012554
43	熊本	516 水俣	1,896	15,067.54098554	0.00000000	6,831.97914	21,899.52012554
43	熊本	516 水俣	488	15,067.54098554	0.00000000	6,831.97914	21,899.52012554
43	熊本	516 水俣	324	15,067.54098554	0.00000000	6,831.97914	21,899.52012554
43	熊本	516 水俣	1,474	15,067.54098554	0.00000000	6,831.97914	21,899.52012554
43	熊本	515 人吉	3,134	15,067.54098554	0.00000000	6,831.97914	21,899.52012554
43	熊本	515 人吉	581	15,067.54098554	0.00000000	6,831.97914	21,899.52012554
43	熊本	515 人吉	4,009	15,067.54098554	0.00000000	6,831.97914	21,899.52012554
43	熊本	515 人吉	3,242	15,067.54098554	0.00000000	6,831.97914	21,899.52012554
43	熊本	515 人吉	63	15,067.54098554	0.00000000	6,831.97914	21,899.52012554
43	熊本	515 人吉	1,317	15,067.54098554	0.00000000	6,831.97914	21,899.52012554
43	熊本	515 人吉	332	15,067.54098554	0.00000000	6,831.97914	21,899.52012554
43	熊本	515 人吉	260	15,067.54098554	0.00000000	6,831.97914	21,899.52012554
43	熊本	515 人吉	111	15,067.54098554	0.00000000	6,831.97914	21,899.52012554
43	熊本	515 人吉	249	15,067.54098554	0.00000000	6,831.97914	21,899.52012554
43	熊本	515 人吉	603	15,067.54098554	0.00000000	6,831.97914	21,899.52012554
43	熊本	515 人吉	351	15,067.54098554	0.00000000	6,831.97914	21,899.52012554
43	熊本	515 人吉	150	15,067.54098554	0.00000000	6,831.97914	21,899.52012554
43	熊本	515 人吉	142	15,067.54098554	0.00000000	6,831.97914	21,899.52012554
43	熊本	515 人吉	283	15,067.54098554	0.00000000	6,831.97914	21,899.52012554
43	熊本	515 人吉	620	15,067.54098554	0.00000000	6,831.97914	21,899.52012554
43	熊本	515 人吉	451	15,067.54098554	0.00000000	6,831.97914	21,899.52012554
43	熊本	521 松橋	3,254	15,067.54098554	0.00000000	6,831.97914	21,899.52012554
43	熊本	521 松橋	964	15,067.54098554	0.00000000	6,831.97914	21,899.52012554
43	熊本	521 松橋	409	15,067.54098554	0.00000000	6,831.97914	21,899.52012554
43	熊本	518 天草	2,243	15,067.54098554	0.00000000	6,831.97914	21,899.52012554
43	熊本	518 天草	360	15,067.54098554	0.00000000	6,831.97914	21,899.52012554
43	熊本	518 天草	485	15,067.54098554	0.00000000	6,831.97914	21,899.52012554
43	熊本	518 天草	951	15,067.54098554	0.00000000	6,831.97914	21,899.52012554
43	熊本	518 天草	452	15,067.54098554	0.00000000	6,831.97914	21,899.52012554
43	熊本	518 天草	1,094	15,067.54098554	0.00000000	6,831.97914	21,899.52012554
43	熊本	518 天草	1,090	15,067.54098554	0.00000000	6,831.97914	21,899.52012554
43	熊本	518 天草	524	15,067.54098554	0.00000000	6,831.97914	21,899.52012554
43	熊本	518 天草	1,264	15,067.54098554	0.00000000	6,831.97914	21,899.52012554
43	熊本	518 天草	1,147	15,067.54098554	0.00000000	6,831.97914	21,899.52012554
43	熊本	518 天草	747	15,067.54098554	0.00000000	6,831.97914	21,899.52012554
43	熊本	518 天草	1,158	15,067.54098554	0.00000000	6,831.97914	21,899.52012554
43	熊本	518 天草	1,247	15,067.54098554	0.00000000	6,831.97914	21,899.52012554
43	熊本	518 天草	1,091	15,067.54098554	0.00000000	6,831.97914	21,899.52012554
43	熊本	518 天草	567	15,067.54098554	0.00000000	6,831.97914	21,899.52012554
43	熊本	518 天草	1,728	15,067.54098554	0.00000000	6,831.97914	21,899.52012554
43	熊本	518 天草	716	15,067.54098554	0.00000000	6,831.97914	21,899.52012554
43	熊本	518 天草	417	15,067.54098554	0.00000000	6,831.97914	21,899.52012554

都道府県	単料金区域	局	a. アナログ加入者回線数 (回線)	b. 端末回線コスト単価 (円/回線)	c. 端末系交換設備のうち 回線数の増減に応じて当該 設備に係る費用が増減 するもの単価 (円/回線)	d. 設備利用部門の基礎的 電気通信設備原価の単価 (円/回線)	e. 加入者回線単価 (円/回線)
算定方法			総務省モデル (出力値)より		Ⅲのc	総務省モデル (入力値)より	b+c+d
43 熊本	518 天草		611	15,067.54098554	0.00000000	6,831.97914	21,899.52012554
43 熊本	518 天草		395	15,067.54098554	0.00000000	6,831.97914	21,899.52012554
43 熊本	518 天草		457	15,067.54098554	0.00000000	6,831.97914	21,899.52012554
43 熊本	518 天草		127	15,067.54098554	0.00000000	6,831.97914	21,899.52012554
43 熊本	518 天草		396	15,067.54098554	0.00000000	6,831.97914	21,899.52012554
43 熊本	518 天草		371	15,067.54098554	0.00000000	6,831.97914	21,899.52012554
43 熊本	518 天草		1,214	15,067.54098554	0.00000000	6,831.97914	21,899.52012554
44 大分	525 大分		21,500	15,067.54098554	0.00000000	6,831.97914	21,899.52012554
44 大分	525 大分		12,176	15,067.54098554	0.00000000	6,831.97914	21,899.52012554
44 大分	525 大分		16,614	15,067.54098554	0.00000000	6,831.97914	21,899.52012554
44 大分	525 大分		3,857	15,067.54098554	0.00000000	6,831.97914	21,899.52012554
44 大分	525 大分		14,955	15,067.54098554	0.00000000	6,831.97914	21,899.52012554
44 大分	525 大分		17,307	15,067.54098554	0.00000000	6,831.97914	21,899.52012554
44 大分	525 大分		3,044	15,067.54098554	0.00000000	6,831.97914	21,899.52012554
44 大分	525 大分		7,270	15,067.54098554	0.00000000	6,831.97914	21,899.52012554
44 大分	525 大分		950	15,067.54098554	0.00000000	6,831.97914	21,899.52012554
44 大分	525 大分		188	15,067.54098554	0.00000000	6,831.97914	21,899.52012554
44 大分	525 大分		3,474	15,067.54098554	0.00000000	6,831.97914	21,899.52012554
44 大分	525 大分		623	15,067.54098554	0.00000000	6,831.97914	21,899.52012554
44 大分	525 大分		7,240	15,067.54098554	0.00000000	6,831.97914	21,899.52012554
44 大分	526 別府		26,537	15,067.54098554	0.00000000	6,831.97914	21,899.52012554
44 大分	526 別府		10,216	15,067.54098554	0.00000000	6,831.97914	21,899.52012554
44 大分	527 中津		15,499	15,067.54098554	0.00000000	6,831.97914	21,899.52012554
44 大分	527 中津		5,335	15,067.54098554	0.00000000	6,831.97914	21,899.52012554
44 大分	528 日田		456	15,067.54098554	0.00000000	6,831.97914	21,899.52012554
44 大分	528 日田		188	15,067.54098554	0.00000000	6,831.97914	21,899.52012554
44 大分	528 日田		300	15,067.54098554	0.00000000	6,831.97914	21,899.52012554
44 大分	528 日田		523	15,067.54098554	0.00000000	6,831.97914	21,899.52012554
44 大分	528 日田		363	15,067.54098554	0.00000000	6,831.97914	21,899.52012554
44 大分	528 日田		15,946	15,067.54098554	0.00000000	6,831.97914	21,899.52012554
44 大分	529 佐伯		15,022	15,067.54098554	0.00000000	6,831.97914	21,899.52012554
44 大分	529 佐伯		1,621	15,067.54098554	0.00000000	6,831.97914	21,899.52012554
44 大分	529 佐伯		155	15,067.54098554	0.00000000	6,831.97914	21,899.52012554
44 大分	529 佐伯		926	15,067.54098554	0.00000000	6,831.97914	21,899.52012554
44 大分	530 臼杵		8,922	15,067.54098554	0.00000000	6,831.97914	21,899.52012554
44 大分	530 臼杵		503	15,067.54098554	0.00000000	6,831.97914	21,899.52012554
44 大分	530 臼杵		353	15,067.54098554	0.00000000	6,831.97914	21,899.52012554
44 大分	530 臼杵		347	15,067.54098554	0.00000000	6,831.97914	21,899.52012554
44 大分	530 臼杵		598	15,067.54098554	0.00000000	6,831.97914	21,899.52012554
44 大分	530 臼杵		5,999	15,067.54098554	0.00000000	6,831.97914	21,899.52012554
44 大分	530 臼杵		515	15,067.54098554	0.00000000	6,831.97914	21,899.52012554
44 大分	530 臼杵		268	15,067.54098554	0.00000000	6,831.97914	21,899.52012554
44 大分	530 臼杵		470	15,067.54098554	0.00000000	6,831.97914	21,899.52012554
44 大分	531 竹田		5,305	15,067.54098554	0.00000000	6,831.97914	21,899.52012554
44 大分	531 竹田		700	15,067.54098554	0.00000000	6,831.97914	21,899.52012554
44 大分	531 竹田		493	15,067.54098554	0.00000000	6,831.97914	21,899.52012554
44 大分	531 竹田		259	15,067.54098554	0.00000000	6,831.97914	21,899.52012554
44 大分	532 豊後高田		3,831	15,067.54098554	0.00000000	6,831.97914	21,899.52012554
44 大分	532 豊後高田		335	15,067.54098554	0.00000000	6,831.97914	21,899.52012554
44 大分	532 豊後高田		311	15,067.54098554	0.00000000	6,831.97914	21,899.52012554
44 大分	533 杵築		5,745	15,067.54098554	0.00000000	6,831.97914	21,899.52012554
44 大分	533 杵築		812	15,067.54098554	0.00000000	6,831.97914	21,899.52012554
44 大分	532 豊後高田		6,200	15,067.54098554	0.00000000	6,831.97914	21,899.52012554
44 大分	532 豊後高田		2,386	15,067.54098554	0.00000000	6,831.97914	21,899.52012554
44 大分	532 豊後高田		153	15,067.54098554	0.00000000	6,831.97914	21,899.52012554
44 大分	532 豊後高田		3,188	15,067.54098554	0.00000000	6,831.97914	21,899.52012554
44 大分	532 豊後高田		421	15,067.54098554	0.00000000	6,831.97914	21,899.52012554
44 大分	532 豊後高田		910	15,067.54098554	0.00000000	6,831.97914	21,899.52012554
44 大分	532 豊後高田		924	15,067.54098554	0.00000000	6,831.97914	21,899.52012554
44 大分	534 国東		1,031	15,067.54098554	0.00000000	6,831.97914	21,899.52012554
44 大分	534 国東		569	15,067.54098554	0.00000000	6,831.97914	21,899.52012554
44 大分	534 国東		431	15,067.54098554	0.00000000	6,831.97914	21,899.52012554
44 大分	534 国東		932	15,067.54098554	0.00000000	6,831.97914	21,899.52012554
44 大分	534 国東		3,421	15,067.54098554	0.00000000	6,831.97914	21,899.52012554
44 大分	534 国東		933	15,067.54098554	0.00000000	6,831.97914	21,899.52012554
44 大分	534 国東		393	15,067.54098554	0.00000000	6,831.97914	21,899.52012554
44 大分	534 国東		247	15,067.54098554	0.00000000	6,831.97914	21,899.52012554
44 大分	533 杵築		1,756	15,067.54098554	0.00000000	6,831.97914	21,899.52012554
44 大分	533 杵築		2,509	15,067.54098554	0.00000000	6,831.97914	21,899.52012554
44 大分	533 杵築		253	15,067.54098554	0.00000000	6,831.97914	21,899.52012554
44 大分	533 杵築		212	15,067.54098554	0.00000000	6,831.97914	21,899.52012554
44 大分	526 別府		6,213	15,067.54098554	0.00000000	6,831.97914	21,899.52012554
44 大分	526 別府		1,089	15,067.54098554	0.00000000	6,831.97914	21,899.52012554
44 大分	526 別府		395	15,067.54098554	0.00000000	6,831.97914	21,899.52012554
44 大分	526 別府		494	15,067.54098554	0.00000000	6,831.97914	21,899.52012554
44 大分	525 大分		828	15,067.54098554	0.00000000	6,831.97914	21,899.52012554
44 大分	525 大分		213	15,067.54098554	0.00000000	6,831.97914	21,899.52012554
44 大分	525 大分		3,174	15,067.54098554	0.00000000	6,831.97914	21,899.52012554
44 大分	525 大分		1,693	15,067.54098554	0.00000000	6,831.97914	21,899.52012554
44 大分	525 大分		146	15,067.54098554	0.00000000	6,831.97914	21,899.52012554
44 大分	526 別府		3,011	15,067.54098554	0.00000000	6,831.97914	21,899.52012554
44 大分	526 別府		204	15,067.54098554	0.00000000	6,831.97914	21,899.52012554
44 大分	525 大分		1,834	15,067.54098554	0.00000000	6,831.97914	21,899.52012554
44 大分	525 大分		653	15,067.54098554	0.00000000	6,831.97914	21,899.52012554
44 大分	525 大分		283	15,067.54098554	0.00000000	6,831.97914	21,899.52012554
44 大分	529 佐伯		876	15,067.54098554	0.00000000	6,831.97914	21,899.52012554
44 大分	529 佐伯		2,051	15,067.54098554	0.00000000	6,831.97914	21,899.52012554

都道府県	単料金区域	局	a. アナログ加入者回線数 (回線)	b. 端末回線コスト単価 (円/回線)	c. 端末系交換設備のうち 回線数の増減に応じて当該 設備に係る費用が増減 するもの単価 (円/回線)	d. 設備利用部門の基礎的 電気通信業務原価の単価 (円/回線)	e. 加入者回線単価 (円/回線)
算定方法			総務省モデル (出力値)より	「算定規則別表第1における 基礎的電気通信業務の提供 に要した原価及び基礎的電 気通信業務の提供により生 じた収益の線の算定につい て」2のⅡの(1)のBのイ の(イ)のe	Ⅲのc	総務省モデル (入力値)より	b+c+d
44	大分	529 佐伯	381	15,067.54098554	0.00000000	6,831.97914	21,899.52012554
44	大分	529 佐伯	221	15,067.54098554	0.00000000	6,831.97914	21,899.52012554
44	大分	529 佐伯	661	15,067.54098554	0.00000000	6,831.97914	21,899.52012554
44	大分	529 佐伯	436	15,067.54098554	0.00000000	6,831.97914	21,899.52012554
44	大分	529 佐伯	71	15,067.54098554	0.00000000	6,831.97914	21,899.52012554
44	大分	529 佐伯	726	15,067.54098554	0.00000000	6,831.97914	21,899.52012554
44	大分	529 佐伯	1,030	15,067.54098554	0.00000000	6,831.97914	21,899.52012554
44	大分	529 佐伯	307	15,067.54098554	0.00000000	6,831.97914	21,899.52012554
44	大分	529 佐伯	126	15,067.54098554	0.00000000	6,831.97914	21,899.52012554
44	大分	529 佐伯	407	15,067.54098554	0.00000000	6,831.97914	21,899.52012554
44	大分	529 佐伯	402	15,067.54098554	0.00000000	6,831.97914	21,899.52012554
44	大分	529 佐伯	1,762	15,067.54098554	0.00000000	6,831.97914	21,899.52012554
44	大分	529 佐伯	697	15,067.54098554	0.00000000	6,831.97914	21,899.52012554
44	大分	529 佐伯	455	15,067.54098554	0.00000000	6,831.97914	21,899.52012554
44	大分	535 三重	2,954	15,067.54098554	0.00000000	6,831.97914	21,899.52012554
44	大分	535 三重	6,794	15,067.54098554	0.00000000	6,831.97914	21,899.52012554
44	大分	535 三重	153	15,067.54098554	0.00000000	6,831.97914	21,899.52012554
44	大分	535 三重	888	15,067.54098554	0.00000000	6,831.97914	21,899.52012554
44	大分	535 三重	1,669	15,067.54098554	0.00000000	6,831.97914	21,899.52012554
44	大分	535 三重	88	15,067.54098554	0.00000000	6,831.97914	21,899.52012554
44	大分	535 三重	409	15,067.54098554	0.00000000	6,831.97914	21,899.52012554
44	大分	535 三重	160	15,067.54098554	0.00000000	6,831.97914	21,899.52012554
44	大分	531 竹田	1,020	15,067.54098554	0.00000000	6,831.97914	21,899.52012554
44	大分	531 竹田	112	15,067.54098554	0.00000000	6,831.97914	21,899.52012554
44	大分	535 三重	1,827	15,067.54098554	0.00000000	6,831.97914	21,899.52012554
44	大分	531 竹田	100	15,067.54098554	0.00000000	6,831.97914	21,899.52012554
44	大分	535 三重	826	15,067.54098554	0.00000000	6,831.97914	21,899.52012554
44	大分	525 大分	493	15,067.54098554	0.00000000	6,831.97914	21,899.52012554
44	大分	525 大分	207	15,067.54098554	0.00000000	6,831.97914	21,899.52012554
44	大分	531 竹田	1,112	15,067.54098554	0.00000000	6,831.97914	21,899.52012554
44	大分	531 竹田	921	15,067.54098554	0.00000000	6,831.97914	21,899.52012554
44	大分	531 竹田	606	15,067.54098554	0.00000000	6,831.97914	21,899.52012554
44	大分	531 竹田	755	15,067.54098554	0.00000000	6,831.97914	21,899.52012554
44	大分	531 竹田	192	15,067.54098554	0.00000000	6,831.97914	21,899.52012554
44	大分	536 玖珠	817	15,067.54098554	0.00000000	6,831.97914	21,899.52012554
44	大分	536 玖珠	936	15,067.54098554	0.00000000	6,831.97914	21,899.52012554
44	大分	536 玖珠	972	15,067.54098554	0.00000000	6,831.97914	21,899.52012554
44	大分	536 玖珠	717	15,067.54098554	0.00000000	6,831.97914	21,899.52012554
44	大分	536 玖珠	5,062	15,067.54098554	0.00000000	6,831.97914	21,899.52012554
44	大分	536 玖珠	139	15,067.54098554	0.00000000	6,831.97914	21,899.52012554
44	大分	536 玖珠	153	15,067.54098554	0.00000000	6,831.97914	21,899.52012554
44	大分	536 玖珠	951	15,067.54098554	0.00000000	6,831.97914	21,899.52012554
44	大分	528 日田	337	15,067.54098554	0.00000000	6,831.97914	21,899.52012554
44	大分	528 日田	141	15,067.54098554	0.00000000	6,831.97914	21,899.52012554
44	大分	528 日田	377	15,067.54098554	0.00000000	6,831.97914	21,899.52012554
44	大分	528 日田	249	15,067.54098554	0.00000000	6,831.97914	21,899.52012554
44	大分	528 日田	856	15,067.54098554	0.00000000	6,831.97914	21,899.52012554
44	大分	528 日田	1,601	15,067.54098554	0.00000000	6,831.97914	21,899.52012554
44	大分	527 中津	1,543	15,067.54098554	0.00000000	6,831.97914	21,899.52012554
44	大分	527 中津	587	15,067.54098554	0.00000000	6,831.97914	21,899.52012554
44	大分	527 中津	293	15,067.54098554	0.00000000	6,831.97914	21,899.52012554
44	大分	527 中津	649	15,067.54098554	0.00000000	6,831.97914	21,899.52012554
44	大分	527 中津	240	15,067.54098554	0.00000000	6,831.97914	21,899.52012554
44	大分	527 中津	403	15,067.54098554	0.00000000	6,831.97914	21,899.52012554
44	大分	527 中津	705	15,067.54098554	0.00000000	6,831.97914	21,899.52012554
44	大分	527 中津	114	15,067.54098554	0.00000000	6,831.97914	21,899.52012554
44	大分	532 豊後高田	1,166	15,067.54098554	0.00000000	6,831.97914	21,899.52012554
44	大分	532 豊後高田	1,099	15,067.54098554	0.00000000	6,831.97914	21,899.52012554
44	大分	532 豊後高田	355	15,067.54098554	0.00000000	6,831.97914	21,899.52012554
44	大分	532 豊後高田	402	15,067.54098554	0.00000000	6,831.97914	21,899.52012554
45	宮崎	537 宮崎	885	15,067.54098554	0.00000000	6,831.97914	21,899.52012554
45	宮崎	537 宮崎	5,794	15,067.54098554	0.00000000	6,831.97914	21,899.52012554
45	宮崎	537 宮崎	19,282	15,067.54098554	0.00000000	6,831.97914	21,899.52012554
45	宮崎	537 宮崎	4,672	15,067.54098554	0.00000000	6,831.97914	21,899.52012554
45	宮崎	537 宮崎	1,146	15,067.54098554	0.00000000	6,831.97914	21,899.52012554
45	宮崎	537 宮崎	2,887	15,067.54098554	0.00000000	6,831.97914	21,899.52012554
45	宮崎	537 宮崎	3,713	15,067.54098554	0.00000000	6,831.97914	21,899.52012554
45	宮崎	537 宮崎	280	15,067.54098554	0.00000000	6,831.97914	21,899.52012554
45	宮崎	537 宮崎	36,762	15,067.54098554	0.00000000	6,831.97914	21,899.52012554
45	宮崎	538 都城	26,232	15,067.54098554	0.00000000	6,831.97914	21,899.52012554
45	宮崎	538 都城	1,821	15,067.54098554	0.00000000	6,831.97914	21,899.52012554
45	宮崎	538 都城	2,072	15,067.54098554	0.00000000	6,831.97914	21,899.52012554
45	宮崎	538 都城	4,558	15,067.54098554	0.00000000	6,831.97914	21,899.52012554
45	宮崎	538 都城	4,262	15,067.54098554	0.00000000	6,831.97914	21,899.52012554
45	宮崎	538 都城	814	15,067.54098554	0.00000000	6,831.97914	21,899.52012554
45	宮崎	538 都城	72	15,067.54098554	0.00000000	6,831.97914	21,899.52012554
45	宮崎	539 延岡	4,017	15,067.54098554	0.00000000	6,831.97914	21,899.52012554
45	宮崎	539 延岡	547	15,067.54098554	0.00000000	6,831.97914	21,899.52012554
45	宮崎	539 延岡	195	15,067.54098554	0.00000000	6,831.97914	21,899.52012554
45	宮崎	539 延岡	1,135	15,067.54098554	0.00000000	6,831.97914	21,899.52012554
45	宮崎	539 延岡	715	15,067.54098554	0.00000000	6,831.97914	21,899.52012554
45	宮崎	539 延岡	24,259	15,067.54098554	0.00000000	6,831.97914	21,899.52012554
45	宮崎	540 日南	9,080	15,067.54098554	0.00000000	6,831.97914	21,899.52012554
45	宮崎	540 日南	1,600	15,067.54098554	0.00000000	6,831.97914	21,899.52012554
45	宮崎	540 日南	484	15,067.54098554	0.00000000	6,831.97914	21,899.52012554
45	宮崎	540 日南	4,073	15,067.54098554	0.00000000	6,831.97914	21,899.52012554
45	宮崎	540 日南	141	15,067.54098554	0.00000000	6,831.97914	21,899.52012554

都道府県	単料金区域	局	a. アナログ加入者回線数 (回線)	b. 端末回線コスト単価 (円/回線)	c. 端末系交換設備のうち 回線数の増減に応じて当 該設備に係る費用が増減 するもの単価 (円/回線)	d. 設備利用部門の基礎的 電気通信業務原価の単価 (円/回線)	e. 加入者回線単価 (円/回線)
算定方法			総務省モデル (出力値)より		Ⅲのc	総務省モデル (入力値)より	b+c+d
45	宮崎	540 日南	130	15,067.54098554	0.00000000	6,831.97914	21,899.52012554
45	宮崎	541 小林	11,620	15,067.54098554	0.00000000	6,831.97914	21,899.52012554
45	宮崎	541 小林	1,555	15,067.54098554	0.00000000	6,831.97914	21,899.52012554
45	宮崎	542 日向	1,103	15,067.54098554	0.00000000	6,831.97914	21,899.52012554
45	宮崎	542 日向	780	15,067.54098554	0.00000000	6,831.97914	21,899.52012554
45	宮崎	542 日向	14,302	15,067.54098554	0.00000000	6,831.97914	21,899.52012554
45	宮崎	540 日南	4,661	15,067.54098554	0.00000000	6,831.97914	21,899.52012554
45	宮崎	540 日南	592	15,067.54098554	0.00000000	6,831.97914	21,899.52012554
45	宮崎	540 日南	399	15,067.54098554	0.00000000	6,831.97914	21,899.52012554
45	宮崎	540 日南	1,269	15,067.54098554	0.00000000	6,831.97914	21,899.52012554
45	宮崎	540 日南	649	15,067.54098554	0.00000000	6,831.97914	21,899.52012554
45	宮崎	543 高鍋	7,117	15,067.54098554	0.00000000	6,831.97914	21,899.52012554
45	宮崎	543 高鍋	2,150	15,067.54098554	0.00000000	6,831.97914	21,899.52012554
45	宮崎	543 高鍋	126	15,067.54098554	0.00000000	6,831.97914	21,899.52012554
45	宮崎	543 高鍋	514	15,067.54098554	0.00000000	6,831.97914	21,899.52012554
45	宮崎	543 高鍋	69	15,067.54098554	0.00000000	6,831.97914	21,899.52012554
45	宮崎	541 小林	1,949	15,067.54098554	0.00000000	6,831.97914	21,899.52012554
45	宮崎	541 小林	4,288	15,067.54098554	0.00000000	6,831.97914	21,899.52012554
45	宮崎	541 小林	2,003	15,067.54098554	0.00000000	6,831.97914	21,899.52012554
45	宮崎	537 宮崎	6,728	15,067.54098554	0.00000000	6,831.97914	21,899.52012554
45	宮崎	537 宮崎	2,424	15,067.54098554	0.00000000	6,831.97914	21,899.52012554
45	宮崎	537 宮崎	4,665	15,067.54098554	0.00000000	6,831.97914	21,899.52012554
45	宮崎	537 宮崎	2,113	15,067.54098554	0.00000000	6,831.97914	21,899.52012554
45	宮崎	540 日南	1,470	15,067.54098554	0.00000000	6,831.97914	21,899.52012554
45	宮崎	540 日南	109	15,067.54098554	0.00000000	6,831.97914	21,899.52012554
45	宮崎	540 日南	3,185	15,067.54098554	0.00000000	6,831.97914	21,899.52012554
45	宮崎	540 日南	325	15,067.54098554	0.00000000	6,831.97914	21,899.52012554
45	宮崎	538 都城	6,370	15,067.54098554	0.00000000	6,831.97914	21,899.52012554
45	宮崎	538 都城	219	15,067.54098554	0.00000000	6,831.97914	21,899.52012554
45	宮崎	538 都城	1,827	15,067.54098554	0.00000000	6,831.97914	21,899.52012554
45	宮崎	538 都城	62	15,067.54098554	0.00000000	6,831.97914	21,899.52012554
45	宮崎	538 都城	2,588	15,067.54098554	0.00000000	6,831.97914	21,899.52012554
45	宮崎	538 都城	742	15,067.54098554	0.00000000	6,831.97914	21,899.52012554
45	宮崎	538 都城	165	15,067.54098554	0.00000000	6,831.97914	21,899.52012554
45	宮崎	538 都城	2,199	15,067.54098554	0.00000000	6,831.97914	21,899.52012554
45	宮崎	538 都城	2,875	15,067.54098554	0.00000000	6,831.97914	21,899.52012554
45	宮崎	538 都城	111	15,067.54098554	0.00000000	6,831.97914	21,899.52012554
45	宮崎	541 小林	3,339	15,067.54098554	0.00000000	6,831.97914	21,899.52012554
45	宮崎	541 小林	2,166	15,067.54098554	0.00000000	6,831.97914	21,899.52012554
45	宮崎	541 小林	598	15,067.54098554	0.00000000	6,831.97914	21,899.52012554
45	宮崎	541 小林	773	15,067.54098554	0.00000000	6,831.97914	21,899.52012554
45	宮崎	537 宮崎	2,359	15,067.54098554	0.00000000	6,831.97914	21,899.52012554
45	宮崎	537 宮崎	95	15,067.54098554	0.00000000	6,831.97914	21,899.52012554
45	宮崎	537 宮崎	214	15,067.54098554	0.00000000	6,831.97914	21,899.52012554
45	宮崎	537 宮崎	4,178	15,067.54098554	0.00000000	6,831.97914	21,899.52012554
45	宮崎	537 宮崎	346	15,067.54098554	0.00000000	6,831.97914	21,899.52012554
45	宮崎	537 宮崎	1,480	15,067.54098554	0.00000000	6,831.97914	21,899.52012554
45	宮崎	543 高鍋	7,386	15,067.54098554	0.00000000	6,831.97914	21,899.52012554
45	宮崎	543 高鍋	4,135	15,067.54098554	0.00000000	6,831.97914	21,899.52012554
45	宮崎	543 高鍋	885	15,067.54098554	0.00000000	6,831.97914	21,899.52012554
45	宮崎	543 高鍋	481	15,067.54098554	0.00000000	6,831.97914	21,899.52012554
45	宮崎	543 高鍋	76	15,067.54098554	0.00000000	6,831.97914	21,899.52012554
45	宮崎	543 高鍋	1,337	15,067.54098554	0.00000000	6,831.97914	21,899.52012554
45	宮崎	543 高鍋	235	15,067.54098554	0.00000000	6,831.97914	21,899.52012554
45	宮崎	542 日向	34	15,067.54098554	0.00000000	6,831.97914	21,899.52012554
45	宮崎	543 高鍋	4,620	15,067.54098554	0.00000000	6,831.97914	21,899.52012554
45	宮崎	543 高鍋	3,306	15,067.54098554	0.00000000	6,831.97914	21,899.52012554
45	宮崎	542 日向	4,612	15,067.54098554	0.00000000	6,831.97914	21,899.52012554
45	宮崎	542 日向	161	15,067.54098554	0.00000000	6,831.97914	21,899.52012554
45	宮崎	542 日向	857	15,067.54098554	0.00000000	6,831.97914	21,899.52012554
45	宮崎	542 日向	230	15,067.54098554	0.00000000	6,831.97914	21,899.52012554
45	宮崎	542 日向	589	15,067.54098554	0.00000000	6,831.97914	21,899.52012554
45	宮崎	542 日向	106	15,067.54098554	0.00000000	6,831.97914	21,899.52012554
45	宮崎	542 日向	653	15,067.54098554	0.00000000	6,831.97914	21,899.52012554
45	宮崎	542 日向	527	15,067.54098554	0.00000000	6,831.97914	21,899.52012554
45	宮崎	539 延岡	600	15,067.54098554	0.00000000	6,831.97914	21,899.52012554
45	宮崎	539 延岡	271	15,067.54098554	0.00000000	6,831.97914	21,899.52012554
45	宮崎	539 延岡	92	15,067.54098554	0.00000000	6,831.97914	21,899.52012554
45	宮崎	539 延岡	54	15,067.54098554	0.00000000	6,831.97914	21,899.52012554
45	宮崎	539 延岡	770	15,067.54098554	0.00000000	6,831.97914	21,899.52012554
45	宮崎	539 延岡	37	15,067.54098554	0.00000000	6,831.97914	21,899.52012554
45	宮崎	539 延岡	82	15,067.54098554	0.00000000	6,831.97914	21,899.52012554
45	宮崎	539 延岡	33	15,067.54098554	0.00000000	6,831.97914	21,899.52012554
45	宮崎	539 延岡	852	15,067.54098554	0.00000000	6,831.97914	21,899.52012554
45	宮崎	539 延岡	107	15,067.54098554	0.00000000	6,831.97914	21,899.52012554
45	宮崎	542 日向	549	15,067.54098554	0.00000000	6,831.97914	21,899.52012554
45	宮崎	542 日向	119	15,067.54098554	0.00000000	6,831.97914	21,899.52012554
45	宮崎	543 高鍋	85	15,067.54098554	0.00000000	6,831.97914	21,899.52012554
45	宮崎	542 日向	431	15,067.54098554	0.00000000	6,831.97914	21,899.52012554
45	宮崎	542 日向	159	15,067.54098554	0.00000000	6,831.97914	21,899.52012554
45	宮崎	542 日向	64	15,067.54098554	0.00000000	6,831.97914	21,899.52012554
45	宮崎	542 日向	168	15,067.54098554	0.00000000	6,831.97914	21,899.52012554
45	宮崎	544 高千穂	777	15,067.54098554	0.00000000	6,831.97914	21,899.52012554
45	宮崎	544 高千穂	502	15,067.54098554	0.00000000	6,831.97914	21,899.52012554
45	宮崎	544 高千穂	564	15,067.54098554	0.00000000	6,831.97914	21,899.52012554
45	宮崎	544 高千穂	2,991	15,067.54098554	0.00000000	6,831.97914	21,899.52012554
45	宮崎	544 高千穂	1,022	15,067.54098554	0.00000000	6,831.97914	21,899.52012554

都道府県	単料金区域	局	a. アナログ加入者回線数 (回線)	b. 端末回線コスト単価 (円/回線)	c. 端末系交換設備のうち 回線数の増減に応じて当該 設備に係る費用が増減 するもの単価 (円/回線)	d. 設備利用部門の基礎的 電気通信業務原価の単価 (円/回線)	e. 加入者回線単価 (円/回線)
算定方法			総務省モデル (出力値)より	Ⅲのc		総務省モデル (入力値)より	b+c+d
45	宮崎	544 高千穂	323	15,067.54098554	0.00000000	6,831.97914	21,899.52012554
45	宮崎	544 高千穂	58	15,067.54098554	0.00000000	6,831.97914	21,899.52012554
45	宮崎	544 高千穂	341	15,067.54098554	0.00000000	6,831.97914	21,899.52012554
45	宮崎	544 高千穂	899	15,067.54098554	0.00000000	6,831.97914	21,899.52012554
46	鹿児島	545 鹿児島	20,608	15,067.54098554	0.00000000	6,831.97914	21,899.52012554
46	鹿児島	545 鹿児島	45,382	15,067.54098554	0.00000000	6,831.97914	21,899.52012554
46	鹿児島	545 鹿児島	19,863	15,067.54098554	0.00000000	6,831.97914	21,899.52012554
46	鹿児島	545 鹿児島	8,940	15,067.54098554	0.00000000	6,831.97914	21,899.52012554
46	鹿児島	545 鹿児島	6,139	15,067.54098554	0.00000000	6,831.97914	21,899.52012554
46	鹿児島	545 鹿児島	1,324	15,067.54098554	0.00000000	6,831.97914	21,899.52012554
46	鹿児島	545 鹿児島	350	15,067.54098554	0.00000000	6,831.97914	21,899.52012554
46	鹿児島	545 鹿児島	11,002	15,067.54098554	0.00000000	6,831.97914	21,899.52012554
46	鹿児島	545 鹿児島	702	15,067.54098554	0.00000000	6,831.97914	21,899.52012554
46	鹿児島	545 鹿児島	478	15,067.54098554	0.00000000	6,831.97914	21,899.52012554
46	鹿児島	545 鹿児島	108	15,067.54098554	0.00000000	6,831.97914	21,899.52012554
46	鹿児島	545 鹿児島	9,503	15,067.54098554	0.00000000	6,831.97914	21,899.52012554
46	鹿児島	545 鹿児島	10,920	15,067.54098554	0.00000000	6,831.97914	21,899.52012554
46	鹿児島	545 鹿児島	8,173	15,067.54098554	0.00000000	6,831.97914	21,899.52012554
46	鹿児島	545 鹿児島	128	15,067.54098554	0.00000000	6,831.97914	21,899.52012554
46	鹿児島	546 川内	17,724	15,067.54098554	0.00000000	6,831.97914	21,899.52012554
46	鹿児島	546 川内	932	15,067.54098554	0.00000000	6,831.97914	21,899.52012554
46	鹿児島	546 川内	407	15,067.54098554	0.00000000	6,831.97914	21,899.52012554
46	鹿児島	546 川内	397	15,067.54098554	0.00000000	6,831.97914	21,899.52012554
46	鹿児島	546 川内	1,141	15,067.54098554	0.00000000	6,831.97914	21,899.52012554
46	鹿児島	546 川内	355	15,067.54098554	0.00000000	6,831.97914	21,899.52012554
46	鹿児島	547 鹿屋	21,156	15,067.54098554	0.00000000	6,831.97914	21,899.52012554
46	鹿児島	547 鹿屋	1,405	15,067.54098554	0.00000000	6,831.97914	21,899.52012554
46	鹿児島	547 鹿屋	572	15,067.54098554	0.00000000	6,831.97914	21,899.52012554
46	鹿児島	547 鹿屋	937	15,067.54098554	0.00000000	6,831.97914	21,899.52012554
46	鹿児島	547 鹿屋	654	15,067.54098554	0.00000000	6,831.97914	21,899.52012554
46	鹿児島	547 鹿屋	843	15,067.54098554	0.00000000	6,831.97914	21,899.52012554
46	鹿児島	552 加世田	8,649	15,067.54098554	0.00000000	6,831.97914	21,899.52012554
46	鹿児島	546 川内	6,514	15,067.54098554	0.00000000	6,831.97914	21,899.52012554
46	鹿児島	546 川内	573	15,067.54098554	0.00000000	6,831.97914	21,899.52012554
46	鹿児島	549 出水	5,789	15,067.54098554	0.00000000	6,831.97914	21,899.52012554
46	鹿児島	549 出水	2,011	15,067.54098554	0.00000000	6,831.97914	21,899.52012554
46	鹿児島	549 出水	1,144	15,067.54098554	0.00000000	6,831.97914	21,899.52012554
46	鹿児島	549 出水	109	15,067.54098554	0.00000000	6,831.97914	21,899.52012554
46	鹿児島	548 名瀬	12,931	15,067.54098554	0.00000000	6,831.97914	21,899.52012554
46	鹿児島	548 名瀬	80	15,067.54098554	0.00000000	6,831.97914	21,899.52012554
46	鹿児島	548 名瀬	1,262	15,067.54098554	0.00000000	6,831.97914	21,899.52012554
46	鹿児島	548 名瀬	422	15,067.54098554	0.00000000	6,831.97914	21,899.52012554
46	鹿児島	549 出水	9,698	15,067.54098554	0.00000000	6,831.97914	21,899.52012554
46	鹿児島	549 出水	3,468	15,067.54098554	0.00000000	6,831.97914	21,899.52012554
46	鹿児島	549 出水	378	15,067.54098554	0.00000000	6,831.97914	21,899.52012554
46	鹿児島	550 大口	6,828	15,067.54098554	0.00000000	6,831.97914	21,899.52012554
46	鹿児島	550 大口	723	15,067.54098554	0.00000000	6,831.97914	21,899.52012554
46	鹿児島	550 大口	212	15,067.54098554	0.00000000	6,831.97914	21,899.52012554
46	鹿児島	550 大口	387	15,067.54098554	0.00000000	6,831.97914	21,899.52012554
46	鹿児島	551 指宿	7,863	15,067.54098554	0.00000000	6,831.97914	21,899.52012554
46	鹿児島	551 指宿	545	15,067.54098554	0.00000000	6,831.97914	21,899.52012554
46	鹿児島	551 指宿	2,624	15,067.54098554	0.00000000	6,831.97914	21,899.52012554
46	鹿児島	552 加世田	7,034	15,067.54098554	0.00000000	6,831.97914	21,899.52012554
46	鹿児島	552 加世田	594	15,067.54098554	0.00000000	6,831.97914	21,899.52012554
46	鹿児島	557 加治木	14,948	15,067.54098554	0.00000000	6,831.97914	21,899.52012554
46	鹿児島	557 加治木	170	15,067.54098554	0.00000000	6,831.97914	21,899.52012554
46	鹿児島	557 加治木	353	15,067.54098554	0.00000000	6,831.97914	21,899.52012554
46	鹿児島	553 種子島	5,475	15,067.54098554	0.00000000	6,831.97914	21,899.52012554
46	鹿児島	553 種子島	773	15,067.54098554	0.00000000	6,831.97914	21,899.52012554
46	鹿児島	553 種子島	727	15,067.54098554	0.00000000	6,831.97914	21,899.52012554
46	鹿児島	553 種子島	535	15,067.54098554	0.00000000	6,831.97914	21,899.52012554
46	鹿児島	553 種子島	250	15,067.54098554	0.00000000	6,831.97914	21,899.52012554
46	鹿児島	547 鹿屋	4,270	15,067.54098554	0.00000000	6,831.97914	21,899.52012554
46	鹿児島	547 鹿屋	903	15,067.54098554	0.00000000	6,831.97914	21,899.52012554
46	鹿児島	547 鹿屋	715	15,067.54098554	0.00000000	6,831.97914	21,899.52012554
46	鹿児島	545 鹿児島	1,359	15,067.54098554	0.00000000	6,831.97914	21,899.52012554
46	鹿児島	545 鹿児島	551	15,067.54098554	0.00000000	6,831.97914	21,899.52012554
46	鹿児島	545 鹿児島	518	15,067.54098554	0.00000000	6,831.97914	21,899.52012554
46	鹿児島	545 鹿児島	1,009	15,067.54098554	0.00000000	6,831.97914	21,899.52012554
46	鹿児島	554 硫黄島	119	15,067.54098554	0.00000000	6,831.97914	21,899.52012554
46	鹿児島	554 硫黄島	92	15,067.54098554	0.00000000	6,831.97914	21,899.52012554
46	鹿児島	555 中之島	83	15,067.54098554	0.00000000	6,831.97914	21,899.52012554
46	鹿児島	555 中之島	75	15,067.54098554	0.00000000	6,831.97914	21,899.52012554
46	鹿児島	555 中之島	93	15,067.54098554	0.00000000	6,831.97914	21,899.52012554
46	鹿児島	555 中之島	42	15,067.54098554	0.00000000	6,831.97914	21,899.52012554
46	鹿児島	555 中之島	31	15,067.54098554	0.00000000	6,831.97914	21,899.52012554
46	鹿児島	555 中之島	35	15,067.54098554	0.00000000	6,831.97914	21,899.52012554
46	鹿児島	545 鹿児島	1,602	15,067.54098554	0.00000000	6,831.97914	21,899.52012554
46	鹿児島	545 鹿児島	651	15,067.54098554	0.00000000	6,831.97914	21,899.52012554
46	鹿児島	545 鹿児島	400	15,067.54098554	0.00000000	6,831.97914	21,899.52012554
46	鹿児島	551 指宿	3,377	15,067.54098554	0.00000000	6,831.97914	21,899.52012554
46	鹿児島	551 指宿	423	15,067.54098554	0.00000000	6,831.97914	21,899.52012554
46	鹿児島	551 指宿	2,376	15,067.54098554	0.00000000	6,831.97914	21,899.52012554
46	鹿児島	551 指宿	1,781	15,067.54098554	0.00000000	6,831.97914	21,899.52012554
46	鹿児島	551 指宿	733	15,067.54098554	0.00000000	6,831.97914	21,899.52012554
46	鹿児島	551 指宿	2,250	15,067.54098554	0.00000000	6,831.97914	21,899.52012554
46	鹿児島	552 加世田	1,015	15,067.54098554	0.00000000	6,831.97914	21,899.52012554

都道府県	単料金区域	局	a. アナログ加入者回線数 (回線)	b. 端末回線コスト単価 (円/回線)	c. 端末系交換設備のうち 回線数の増減に応じて当 該設備に係る費用が増減 するもの単価 (円/回線)	d. 設備利用部門の基礎的 電気通信業務原価の単価 (円/回線)	e. 加入者回線単価 (円/回線)
算定方法			総務省モデル (出力値)より		Ⅲのc	総務省モデル (入力値)より	b+c+d
46	鹿児島	552 加世田	285	15,067.54098554	0.00000000	6,831.97914	21,899.52012554
46	鹿児島	552 加世田	1,015	15,067.54098554	0.00000000	6,831.97914	21,899.52012554
46	鹿児島	552 加世田	1,152	15,067.54098554	0.00000000	6,831.97914	21,899.52012554
46	鹿児島	552 加世田	391	15,067.54098554	0.00000000	6,831.97914	21,899.52012554
46	鹿児島	552 加世田	1,772	15,067.54098554	0.00000000	6,831.97914	21,899.52012554
46	鹿児島	552 加世田	666	15,067.54098554	0.00000000	6,831.97914	21,899.52012554
46	鹿児島	552 加世田	469	15,067.54098554	0.00000000	6,831.97914	21,899.52012554
46	鹿児島	552 加世田	1,743	15,067.54098554	0.00000000	6,831.97914	21,899.52012554
46	鹿児島	552 加世田	3,839	15,067.54098554	0.00000000	6,831.97914	21,899.52012554
46	鹿児島	552 加世田	1,043	15,067.54098554	0.00000000	6,831.97914	21,899.52012554
46	鹿児島	546 川内	1,936	15,067.54098554	0.00000000	6,831.97914	21,899.52012554
46	鹿児島	545 鹿児島	3,143	15,067.54098554	0.00000000	6,831.97914	21,899.52012554
46	鹿児島	545 鹿児島	4,451	15,067.54098554	0.00000000	6,831.97914	21,899.52012554
46	鹿児島	545 鹿児島	671	15,067.54098554	0.00000000	6,831.97914	21,899.52012554
46	鹿児島	545 鹿児島	2,459	15,067.54098554	0.00000000	6,831.97914	21,899.52012554
46	鹿児島	545 鹿児島	1,179	15,067.54098554	0.00000000	6,831.97914	21,899.52012554
46	鹿児島	545 鹿児島	591	15,067.54098554	0.00000000	6,831.97914	21,899.52012554
46	鹿児島	545 鹿児島	1,152	15,067.54098554	0.00000000	6,831.97914	21,899.52012554
46	鹿児島	545 鹿児島	1,990	15,067.54098554	0.00000000	6,831.97914	21,899.52012554
46	鹿児島	545 鹿児島	655	15,067.54098554	0.00000000	6,831.97914	21,899.52012554
46	鹿児島	552 加世田	2,404	15,067.54098554	0.00000000	6,831.97914	21,899.52012554
46	鹿児島	552 加世田	168	15,067.54098554	0.00000000	6,831.97914	21,899.52012554
46	鹿児島	546 川内	1,018	15,067.54098554	0.00000000	6,831.97914	21,899.52012554
46	鹿児島	546 川内	1,201	15,067.54098554	0.00000000	6,831.97914	21,899.52012554
46	鹿児島	546 川内	1,719	15,067.54098554	0.00000000	6,831.97914	21,899.52012554
46	鹿児島	546 川内	981	15,067.54098554	0.00000000	6,831.97914	21,899.52012554
46	鹿児島	546 川内	141	15,067.54098554	0.00000000	6,831.97914	21,899.52012554
46	鹿児島	546 川内	384	15,067.54098554	0.00000000	6,831.97914	21,899.52012554
46	鹿児島	546 川内	3,805	15,067.54098554	0.00000000	6,831.97914	21,899.52012554
46	鹿児島	546 川内	699	15,067.54098554	0.00000000	6,831.97914	21,899.52012554
46	鹿児島	546 川内	352	15,067.54098554	0.00000000	6,831.97914	21,899.52012554
46	鹿児島	546 川内	1,033	15,067.54098554	0.00000000	6,831.97914	21,899.52012554
46	鹿児島	546 川内	302	15,067.54098554	0.00000000	6,831.97914	21,899.52012554
46	鹿児島	546 川内	831	15,067.54098554	0.00000000	6,831.97914	21,899.52012554
46	鹿児島	546 川内	388	15,067.54098554	0.00000000	6,831.97914	21,899.52012554
46	鹿児島	546 川内	885	15,067.54098554	0.00000000	6,831.97914	21,899.52012554
46	鹿児島	546 川内	322	15,067.54098554	0.00000000	6,831.97914	21,899.52012554
46	鹿児島	556 中郷	574	15,067.54098554	0.00000000	6,831.97914	21,899.52012554
46	鹿児島	556 中郷	896	15,067.54098554	0.00000000	6,831.97914	21,899.52012554
46	鹿児島	556 中郷	565	15,067.54098554	0.00000000	6,831.97914	21,899.52012554
46	鹿児島	556 中郷	683	15,067.54098554	0.00000000	6,831.97914	21,899.52012554
46	鹿児島	556 中郷	361	15,067.54098554	0.00000000	6,831.97914	21,899.52012554
46	鹿児島	549 出水	1,695	15,067.54098554	0.00000000	6,831.97914	21,899.52012554
46	鹿児島	549 出水	3,718	15,067.54098554	0.00000000	6,831.97914	21,899.52012554
46	鹿児島	549 出水	864	15,067.54098554	0.00000000	6,831.97914	21,899.52012554
46	鹿児島	549 出水	1,242	15,067.54098554	0.00000000	6,831.97914	21,899.52012554
46	鹿児島	549 出水	764	15,067.54098554	0.00000000	6,831.97914	21,899.52012554
46	鹿児島	549 出水	264	15,067.54098554	0.00000000	6,831.97914	21,899.52012554
46	鹿児島	549 出水	1,061	15,067.54098554	0.00000000	6,831.97914	21,899.52012554
46	鹿児島	549 出水	546	15,067.54098554	0.00000000	6,831.97914	21,899.52012554
46	鹿児島	550 大口	3,222	15,067.54098554	0.00000000	6,831.97914	21,899.52012554
46	鹿児島	557 加治木	6,092	15,067.54098554	0.00000000	6,831.97914	21,899.52012554
46	鹿児島	557 加治木	9,480	15,067.54098554	0.00000000	6,831.97914	21,899.52012554
46	鹿児島	557 加治木	310	15,067.54098554	0.00000000	6,831.97914	21,899.52012554
46	鹿児島	557 加治木	1,831	15,067.54098554	0.00000000	6,831.97914	21,899.52012554
46	鹿児島	557 加治木	120	15,067.54098554	0.00000000	6,831.97914	21,899.52012554
46	鹿児島	557 加治木	987	15,067.54098554	0.00000000	6,831.97914	21,899.52012554
46	鹿児島	557 加治木	1,432	15,067.54098554	0.00000000	6,831.97914	21,899.52012554
46	鹿児島	557 加治木	1,244	15,067.54098554	0.00000000	6,831.97914	21,899.52012554
46	鹿児島	557 加治木	292	15,067.54098554	0.00000000	6,831.97914	21,899.52012554
46	鹿児島	557 加治木	2,123	15,067.54098554	0.00000000	6,831.97914	21,899.52012554
46	鹿児島	557 加治木	1,156	15,067.54098554	0.00000000	6,831.97914	21,899.52012554
46	鹿児島	557 加治木	1,207	15,067.54098554	0.00000000	6,831.97914	21,899.52012554
46	鹿児島	557 加治木	960	15,067.54098554	0.00000000	6,831.97914	21,899.52012554
46	鹿児島	557 加治木	326	15,067.54098554	0.00000000	6,831.97914	21,899.52012554
46	鹿児島	557 加治木	146	15,067.54098554	0.00000000	6,831.97914	21,899.52012554
46	鹿児島	557 加治木	1,405	15,067.54098554	0.00000000	6,831.97914	21,899.52012554
46	鹿児島	557 加治木	8,890	15,067.54098554	0.00000000	6,831.97914	21,899.52012554
46	鹿児島	557 加治木	122	15,067.54098554	0.00000000	6,831.97914	21,899.52012554
46	鹿児島	557 加治木	500	15,067.54098554	0.00000000	6,831.97914	21,899.52012554
46	鹿児島	557 加治木	1,167	15,067.54098554	0.00000000	6,831.97914	21,899.52012554
46	鹿児島	558 志布志	4,101	15,067.54098554	0.00000000	6,831.97914	21,899.52012554
46	鹿児島	558 志布志	585	15,067.54098554	0.00000000	6,831.97914	21,899.52012554
46	鹿児島	558 志布志	498	15,067.54098554	0.00000000	6,831.97914	21,899.52012554
46	鹿児島	558 志布志	664	15,067.54098554	0.00000000	6,831.97914	21,899.52012554
46	鹿児島	558 志布志	937	15,067.54098554	0.00000000	6,831.97914	21,899.52012554
45	宮崎	538 都城	2,326	15,067.54098554	0.00000000	6,831.97914	21,899.52012554
45	宮崎	538 都城	364	15,067.54098554	0.00000000	6,831.97914	21,899.52012554
45	宮崎	538 都城	327	15,067.54098554	0.00000000	6,831.97914	21,899.52012554
45	宮崎	538 都城	4,989	15,067.54098554	0.00000000	6,831.97914	21,899.52012554
45	宮崎	538 都城	269	15,067.54098554	0.00000000	6,831.97914	21,899.52012554
45	宮崎	538 都城	428	15,067.54098554	0.00000000	6,831.97914	21,899.52012554
46	鹿児島	558 志布志	728	15,067.54098554	0.00000000	6,831.97914	21,899.52012554
46	鹿児島	558 志布志	898	15,067.54098554	0.00000000	6,831.97914	21,899.52012554
46	鹿児島	558 志布志	6,371	15,067.54098554	0.00000000	6,831.97914	21,899.52012554
46	鹿児島	558 志布志	787	15,067.54098554	0.00000000	6,831.97914	21,899.52012554
46	鹿児島	558 志布志	1,553	15,067.54098554	0.00000000	6,831.97914	21,899.52012554

都道府県	単料金区域	局	a. アナログ加入者回線数 (回線)	b. 端末回線コスト単価 (円/回線)	c. 端末系交換設備のうち 回線数の増減に応じて当該 設備に係る費用が増減 するもの単価 (円/回線)	d. 設備利用部門の基礎的 電気通信業務原価の単価 (円/回線)	e. 加入者回線単価 (円/回線)
算定方法			総務省モデル (出力値)より		Ⅲのc	総務省モデル (入力値)より	b+c+d
46	鹿児島	558 志布志	1,987	15,067.54098554	0.00000000	6,831.97914	21,899.52012554
46	鹿児島	558 志布志	3,370	15,067.54098554	0.00000000	6,831.97914	21,899.52012554
46	鹿児島	558 志布志	1,858	15,067.54098554	0.00000000	6,831.97914	21,899.52012554
46	鹿児島	558 志布志	1,037	15,067.54098554	0.00000000	6,831.97914	21,899.52012554
46	鹿児島	547 鹿屋	1,193	15,067.54098554	0.00000000	6,831.97914	21,899.52012554
46	鹿児島	547 鹿屋	4,899	15,067.54098554	0.00000000	6,831.97914	21,899.52012554
46	鹿児島	547 鹿屋	1,173	15,067.54098554	0.00000000	6,831.97914	21,899.52012554
46	鹿児島	547 鹿屋	333	15,067.54098554	0.00000000	6,831.97914	21,899.52012554
46	鹿児島	547 鹿屋	4,091	15,067.54098554	0.00000000	6,831.97914	21,899.52012554
46	鹿児島	547 鹿屋	170	15,067.54098554	0.00000000	6,831.97914	21,899.52012554
46	鹿児島	547 鹿屋	387	15,067.54098554	0.00000000	6,831.97914	21,899.52012554
46	鹿児島	547 鹿屋	2,095	15,067.54098554	0.00000000	6,831.97914	21,899.52012554
46	鹿児島	559 大根占	2,039	15,067.54098554	0.00000000	6,831.97914	21,899.52012554
46	鹿児島	559 大根占	269	15,067.54098554	0.00000000	6,831.97914	21,899.52012554
46	鹿児島	559 大根占	365	15,067.54098554	0.00000000	6,831.97914	21,899.52012554
46	鹿児島	559 大根占	2,261	15,067.54098554	0.00000000	6,831.97914	21,899.52012554
46	鹿児島	559 大根占	205	15,067.54098554	0.00000000	6,831.97914	21,899.52012554
46	鹿児島	559 大根占	1,294	15,067.54098554	0.00000000	6,831.97914	21,899.52012554
46	鹿児島	559 大根占	1,072	15,067.54098554	0.00000000	6,831.97914	21,899.52012554
46	鹿児島	559 大根占	276	15,067.54098554	0.00000000	6,831.97914	21,899.52012554
46	鹿児島	559 大根占	226	15,067.54098554	0.00000000	6,831.97914	21,899.52012554
46	鹿児島	553 種子島	2,958	15,067.54098554	0.00000000	6,831.97914	21,899.52012554
46	鹿児島	553 種子島	397	15,067.54098554	0.00000000	6,831.97914	21,899.52012554
46	鹿児島	553 種子島	671	15,067.54098554	0.00000000	6,831.97914	21,899.52012554
46	鹿児島	553 種子島	2,100	15,067.54098554	0.00000000	6,831.97914	21,899.52012554
46	鹿児島	553 種子島	292	15,067.54098554	0.00000000	6,831.97914	21,899.52012554
46	鹿児島	553 種子島	553	15,067.54098554	0.00000000	6,831.97914	21,899.52012554
46	鹿児島	560 屋久島	2,105	15,067.54098554	0.00000000	6,831.97914	21,899.52012554
46	鹿児島	560 屋久島	530	15,067.54098554	0.00000000	6,831.97914	21,899.52012554
46	鹿児島	560 屋久島	280	15,067.54098554	0.00000000	6,831.97914	21,899.52012554
46	鹿児島	560 屋久島	445	15,067.54098554	0.00000000	6,831.97914	21,899.52012554
46	鹿児島	560 屋久島	97	15,067.54098554	0.00000000	6,831.97914	21,899.52012554
46	鹿児島	560 屋久島	1,702	15,067.54098554	0.00000000	6,831.97914	21,899.52012554
46	鹿児島	560 屋久島	1,156	15,067.54098554	0.00000000	6,831.97914	21,899.52012554
46	鹿児島	560 屋久島	480	15,067.54098554	0.00000000	6,831.97914	21,899.52012554
46	鹿児島	548 名瀬	451	15,067.54098554	0.00000000	6,831.97914	21,899.52012554
46	鹿児島	548 名瀬	213	15,067.54098554	0.00000000	6,831.97914	21,899.52012554
46	鹿児島	548 名瀬	536	15,067.54098554	0.00000000	6,831.97914	21,899.52012554
46	鹿児島	548 名瀬	283	15,067.54098554	0.00000000	6,831.97914	21,899.52012554
46	鹿児島	561 瀬戸内	312	15,067.54098554	0.00000000	6,831.97914	21,899.52012554
46	鹿児島	561 瀬戸内	242	15,067.54098554	0.00000000	6,831.97914	21,899.52012554
46	鹿児島	561 瀬戸内	406	15,067.54098554	0.00000000	6,831.97914	21,899.52012554
46	鹿児島	561 瀬戸内	98	15,067.54098554	0.00000000	6,831.97914	21,899.52012554
46	鹿児島	561 瀬戸内	81	15,067.54098554	0.00000000	6,831.97914	21,899.52012554
46	鹿児島	561 瀬戸内	99	15,067.54098554	0.00000000	6,831.97914	21,899.52012554
46	鹿児島	561 瀬戸内	128	15,067.54098554	0.00000000	6,831.97914	21,899.52012554
46	鹿児島	561 瀬戸内	3,656	15,067.54098554	0.00000000	6,831.97914	21,899.52012554
46	鹿児島	548 名瀬	418	15,067.54098554	0.00000000	6,831.97914	21,899.52012554
46	鹿児島	548 名瀬	228	15,067.54098554	0.00000000	6,831.97914	21,899.52012554
46	鹿児島	548 名瀬	1,502	15,067.54098554	0.00000000	6,831.97914	21,899.52012554
46	鹿児島	548 名瀬	402	15,067.54098554	0.00000000	6,831.97914	21,899.52012554
46	鹿児島	548 名瀬	1,487	15,067.54098554	0.00000000	6,831.97914	21,899.52012554
46	鹿児島	548 名瀬	672	15,067.54098554	0.00000000	6,831.97914	21,899.52012554
46	鹿児島	548 名瀬	2,242	15,067.54098554	0.00000000	6,831.97914	21,899.52012554
46	鹿児島	548 名瀬	813	15,067.54098554	0.00000000	6,831.97914	21,899.52012554
46	鹿児島	562 徳之島	3,819	15,067.54098554	0.00000000	6,831.97914	21,899.52012554
46	鹿児島	562 徳之島	1,007	15,067.54098554	0.00000000	6,831.97914	21,899.52012554
46	鹿児島	562 徳之島	329	15,067.54098554	0.00000000	6,831.97914	21,899.52012554
46	鹿児島	562 徳之島	2,469	15,067.54098554	0.00000000	6,831.97914	21,899.52012554
46	鹿児島	562 徳之島	150	15,067.54098554	0.00000000	6,831.97914	21,899.52012554
46	鹿児島	562 徳之島	1,991	15,067.54098554	0.00000000	6,831.97914	21,899.52012554
46	鹿児島	562 徳之島	734	15,067.54098554	0.00000000	6,831.97914	21,899.52012554
46	鹿児島	562 徳之島	2,718	15,067.54098554	0.00000000	6,831.97914	21,899.52012554
46	鹿児島	562 徳之島	2,653	15,067.54098554	0.00000000	6,831.97914	21,899.52012554
46	鹿児島	562 徳之島	1,948	15,067.54098554	0.00000000	6,831.97914	21,899.52012554
47	沖縄	563 那覇	25,982	15,067.54098554	0.00000000	6,831.97914	21,899.52012554
47	沖縄	563 那覇	24,906	15,067.54098554	0.00000000	6,831.97914	21,899.52012554
47	沖縄	563 那覇	11,492	15,067.54098554	0.00000000	6,831.97914	21,899.52012554
47	沖縄	563 那覇	14,599	15,067.54098554	0.00000000	6,831.97914	21,899.52012554
47	沖縄	563 那覇	5,909	15,067.54098554	0.00000000	6,831.97914	21,899.52012554
47	沖縄	563 那覇	2,414	15,067.54098554	0.00000000	6,831.97914	21,899.52012554
47	沖縄	563 那覇	10,695	15,067.54098554	0.00000000	6,831.97914	21,899.52012554
47	沖縄	563 那覇	11,221	15,067.54098554	0.00000000	6,831.97914	21,899.52012554
47	沖縄	563 那覇	8,076	15,067.54098554	0.00000000	6,831.97914	21,899.52012554
47	沖縄	564 沖縄宮古	10,785	15,067.54098554	0.00000000	6,831.97914	21,899.52012554
47	沖縄	564 沖縄宮古	255	15,067.54098554	0.00000000	6,831.97914	21,899.52012554
47	沖縄	564 沖縄宮古	427	15,067.54098554	0.00000000	6,831.97914	21,899.52012554
47	沖縄	565 八重山	11,792	15,067.54098554	0.00000000	6,831.97914	21,899.52012554
47	沖縄	565 八重山	363	15,067.54098554	0.00000000	6,831.97914	21,899.52012554
47	沖縄	565 八重山	164	15,067.54098554	0.00000000	6,831.97914	21,899.52012554
47	沖縄	565 八重山	677	15,067.54098554	0.00000000	6,831.97914	21,899.52012554
47	沖縄	563 那覇	24,853	15,067.54098554	0.00000000	6,831.97914	21,899.52012554
47	沖縄	566 名護	1,455	15,067.54098554	0.00000000	6,831.97914	21,899.52012554
47	沖縄	566 名護	657	15,067.54098554	0.00000000	6,831.97914	21,899.52012554
47	沖縄	566 名護	507	15,067.54098554	0.00000000	6,831.97914	21,899.52012554
47	沖縄	566 名護	669	15,067.54098554	0.00000000	6,831.97914	21,899.52012554
47	沖縄	566 名護	501	15,067.54098554	0.00000000	6,831.97914	21,899.52012554

都道府県	単料金区域	局	a. アナログ加入者回線数 (回線)	b. 端末回線コスト単価 (円/回線)	c. 端末系交換設備のうち 回線数の増減に応じて当該 設備に係る費用が増減 するもの単価 (円/回線)	d. 設備利用部門の基礎的 電気通信業務原価の単価 (円/回線)	e. 加入者回線単価 (円/回線)
算定方法			総務省モデル (出力値)より	「算定規則別表第1における 基礎的電気通信業務の提供 に要した原価及び基礎的電 気通信業務の提供により生 じた収益の線の算定につい て」2のⅡの(1)のBのイ の(イ)のe	Ⅲのc	総務省モデル (入力値)より	b+c+d
47 沖縄	566 名護		13,682	15,067.54098554	0.00000000	6,831.97914	21,899.52012554
47 沖縄	563 那覇		1,353	15,067.54098554	0.00000000	6,831.97914	21,899.52012554
47 沖縄	563 那覇		9,788	15,067.54098554	0.00000000	6,831.97914	21,899.52012554
47 沖縄	563 那覇		17,358	15,067.54098554	0.00000000	6,831.97914	21,899.52012554
47 沖縄	563 那覇		10,573	15,067.54098554	0.00000000	6,831.97914	21,899.52012554
47 沖縄	566 名護		1,292	15,067.54098554	0.00000000	6,831.97914	21,899.52012554
47 沖縄	566 名護		139	15,067.54098554	0.00000000	6,831.97914	21,899.52012554
47 沖縄	566 名護		202	15,067.54098554	0.00000000	6,831.97914	21,899.52012554
47 沖縄	566 名護		508	15,067.54098554	0.00000000	6,831.97914	21,899.52012554
47 沖縄	566 名護		571	15,067.54098554	0.00000000	6,831.97914	21,899.52012554
47 沖縄	566 名護		537	15,067.54098554	0.00000000	6,831.97914	21,899.52012554
47 沖縄	566 名護		2,434	15,067.54098554	0.00000000	6,831.97914	21,899.52012554
47 沖縄	566 名護		2,876	15,067.54098554	0.00000000	6,831.97914	21,899.52012554
47 沖縄	566 名護		1,139	15,067.54098554	0.00000000	6,831.97914	21,899.52012554
47 沖縄	563 那覇		426	15,067.54098554	0.00000000	6,831.97914	21,899.52012554
47 沖縄	563 那覇		906	15,067.54098554	0.00000000	6,831.97914	21,899.52012554
47 沖縄	563 那覇		2,894	15,067.54098554	0.00000000	6,831.97914	21,899.52012554
47 沖縄	566 名護		1,559	15,067.54098554	0.00000000	6,831.97914	21,899.52012554
47 沖縄	563 那覇		3,509	15,067.54098554	0.00000000	6,831.97914	21,899.52012554
47 沖縄	563 那覇		768	15,067.54098554	0.00000000	6,831.97914	21,899.52012554
47 沖縄	563 那覇		6,244	15,067.54098554	0.00000000	6,831.97914	21,899.52012554
47 沖縄	563 那覇		3,103	15,067.54098554	0.00000000	6,831.97914	21,899.52012554
47 沖縄	563 那覇		5,730	15,067.54098554	0.00000000	6,831.97914	21,899.52012554
47 沖縄	563 那覇		1,949	15,067.54098554	0.00000000	6,831.97914	21,899.52012554
47 沖縄	563 那覇		4,795	15,067.54098554	0.00000000	6,831.97914	21,899.52012554
47 沖縄	563 那覇		10,658	15,067.54098554	0.00000000	6,831.97914	21,899.52012554
47 沖縄	563 那覇		4,388	15,067.54098554	0.00000000	6,831.97914	21,899.52012554
47 沖縄	563 那覇		2,737	15,067.54098554	0.00000000	6,831.97914	21,899.52012554
47 沖縄	563 那覇		2,241	15,067.54098554	0.00000000	6,831.97914	21,899.52012554
47 沖縄	563 那覇		11,902	15,067.54098554	0.00000000	6,831.97914	21,899.52012554
47 沖縄	563 那覇		707	15,067.54098554	0.00000000	6,831.97914	21,899.52012554
47 沖縄	563 那覇		6,738	15,067.54098554	0.00000000	6,831.97914	21,899.52012554
47 沖縄	563 那覇		847	15,067.54098554	0.00000000	6,831.97914	21,899.52012554
47 沖縄	563 那覇		1,270	15,067.54098554	0.00000000	6,831.97914	21,899.52012554
47 沖縄	563 那覇		589	15,067.54098554	0.00000000	6,831.97914	21,899.52012554
47 沖縄	563 那覇		287	15,067.54098554	0.00000000	6,831.97914	21,899.52012554
47 沖縄	563 那覇		147	15,067.54098554	0.00000000	6,831.97914	21,899.52012554
47 沖縄	567 南大東		567	15,067.54098554	0.00000000	6,831.97914	21,899.52012554
47 沖縄	567 南大東		267	15,067.54098554	0.00000000	6,831.97914	21,899.52012554
47 沖縄	566 名護		492	15,067.54098554	0.00000000	6,831.97914	21,899.52012554
47 沖縄	566 名護		597	15,067.54098554	0.00000000	6,831.97914	21,899.52012554
47 沖縄	564 沖縄宮古		2,054	15,067.54098554	0.00000000	6,831.97914	21,899.52012554
47 沖縄	564 沖縄宮古		1,948	15,067.54098554	0.00000000	6,831.97914	21,899.52012554
47 沖縄	564 沖縄宮古		1,959	15,067.54098554	0.00000000	6,831.97914	21,899.52012554
47 沖縄	564 沖縄宮古		444	15,067.54098554	0.00000000	6,831.97914	21,899.52012554
47 沖縄	565 八重山		486	15,067.54098554	0.00000000	6,831.97914	21,899.52012554
47 沖縄	565 八重山		114	15,067.54098554	0.00000000	6,831.97914	21,899.52012554
47 沖縄	565 八重山		318	15,067.54098554	0.00000000	6,831.97914	21,899.52012554
47 沖縄	565 八重山		71	15,067.54098554	0.00000000	6,831.97914	21,899.52012554
47 沖縄	565 八重山		171	15,067.54098554	0.00000000	6,831.97914	21,899.52012554
47 沖縄	565 八重山		187	15,067.54098554	0.00000000	6,831.97914	21,899.52012554
47 沖縄	565 八重山		604	15,067.54098554	0.00000000	6,831.97914	21,899.52012554

II. 収容局ごとの緊急通報役務原価の算定

都道府県	単料金区域	局	a. アナログ加入者回線数 (回線)	b. 都道府県別 アナログ加入者回線数構成比	c. 都道府県別 緊急通報役務原価 (円)	d. 緊急通報役務原価 (円)
算定方法			総務省モデル(出力値)より	a ÷ 当該収容局の属する都道府県 におけるaの合計値	「算定規則別表第1における基礎 的電気通信役務の提供に要した 原価及び基礎的電気通信役務の 提供により生じた収益の額の算定 について」の2の1の(1)のA のキのd+Bのc	b × c
16	富山	233 富山	24,716	8.47%	1,276,265	108,101,637
16	富山	233 富山	35,352	12.12%	1,276,265	154,620,856
16	富山	233 富山	2,622	0.90%	1,276,265	11,467,976
16	富山	233 富山	5,737	1.97%	1,276,265	25,092,211
16	富山	233 富山	7,082	2.43%	1,276,265	30,974,907
16	富山	233 富山	3,999	1.37%	1,276,265	17,490,631
16	富山	233 富山	8,543	2.93%	1,276,265	37,364,957
16	富山	233 富山	5,871	2.01%	1,276,265	25,678,294
16	富山	234 高岡	30,450	10.44%	1,276,265	133,180,727
16	富山	234 高岡	4,184	1.43%	1,276,265	18,299,775
16	富山	234 高岡	3,307	1.13%	1,276,265	14,463,996
16	富山	234 高岡	1,102	0.38%	1,276,265	4,819,874
16	富山	234 高岡	4,428	1.52%	1,276,265	19,366,971
16	富山	234 高岡	8,825	3.02%	1,276,265	38,598,355
16	富山	234 高岡	2,917	1.00%	1,276,265	12,758,233
16	富山	235 魚津	12,579	4.31%	1,276,265	55,017,417
16	富山	235 魚津	468	0.16%	1,276,265	2,046,916
16	富山	235 魚津	664	0.23%	1,276,265	2,904,171
16	富山	235 魚津	207	0.07%	1,276,265	905,367
16	富山	234 高岡	6,425	2.20%	1,276,265	28,101,352
16	富山	234 高岡	998	0.34%	1,276,265	4,365,004
16	富山	234 高岡	433	0.15%	1,276,265	1,893,834
16	富山	234 高岡	318	0.11%	1,276,265	1,390,853
16	富山	234 高岡	4,003	1.37%	1,276,265	17,508,126
16	富山	234 高岡	167	0.06%	1,276,265	730,416
16	富山	233 富山	6,499	2.23%	1,276,265	28,425,010
16	富山	233 富山	932	0.32%	1,276,265	4,076,336
16	富山	233 富山	495	0.17%	1,276,265	2,165,007
16	富山	235 魚津	10,571	3.62%	1,276,265	46,234,925
16	富山	235 魚津	279	0.10%	1,276,265	1,220,277
16	富山	236 福野	9,214	3.16%	1,276,265	40,299,744
16	富山	236 福野	1,353	0.46%	1,276,265	5,917,685
16	富山	234 高岡	5,296	1.81%	1,276,265	23,163,387
16	富山	234 高岡	524	0.18%	1,276,265	2,291,846
16	富山	234 高岡	1,986	0.68%	1,276,265	8,686,270
16	富山	233 富山	4,922	1.69%	1,276,265	21,527,604
16	富山	233 富山	2,589	0.89%	1,276,265	11,323,642
16	富山	233 富山	997	0.34%	1,276,265	4,360,630
16	富山	233 富山	5,113	1.75%	1,276,265	22,362,990
16	富山	233 富山	5,571	1.91%	1,276,265	24,366,168
16	富山	235 魚津	1,315	0.45%	1,276,265	5,751,483
16	富山	235 魚津	631	0.22%	1,276,265	2,759,837
16	富山	235 魚津	5,670	1.94%	1,276,265	24,799,170
16	富山	235 魚津	562	0.19%	1,276,265	2,458,048
16	富山	235 魚津	1,388	0.48%	1,276,265	6,070,767
16	富山	235 魚津	3,677	1.26%	1,276,265	16,082,283
16	富山	235 魚津	450	0.15%	1,276,265	1,968,188
16	富山	233 富山	4,869	1.67%	1,276,265	21,295,795
16	富山	233 富山	98	0.03%	1,276,265	428,628
16	富山	233 富山	4,574	1.57%	1,276,265	20,005,538
16	富山	233 富山	2,300	0.79%	1,276,265	10,059,628
16	富山	233 富山	334	0.11%	1,276,265	1,460,833
16	富山	233 富山	202	0.07%	1,276,265	883,498
16	富山	233 富山	308	0.11%	1,276,265	1,347,115
16	富山	234 高岡	2,481	0.85%	1,276,265	10,851,277
16	富山	234 高岡	5,862	2.01%	1,276,265	25,638,930
16	富山	234 高岡	4,280	1.47%	1,276,265	18,719,656
16	富山	234 高岡	846	0.29%	1,276,265	3,700,194
16	富山	234 高岡	255	0.09%	1,276,265	1,115,307
16	富山	236 福野	2,434	0.83%	1,276,265	10,645,711
16	富山	236 福野	427	0.15%	1,276,265	1,867,592
16	富山	236 福野	316	0.11%	1,276,265	1,382,105
16	富山	236 福野	346	0.12%	1,276,265	1,513,318
16	富山	236 福野	4,495	1.54%	1,276,265	19,660,012
16	富山	236 福野	326	0.11%	1,276,265	1,425,843
16	富山	236 福野	3,649	1.25%	1,276,265	15,959,818
16	富山	236 福野	4,685	1.61%	1,276,265	20,491,025
16	富山	236 福野	152	0.05%	1,276,265	664,810
16	富山	236 福野	454	0.16%	1,276,265	1,985,683
16	富山	234 高岡	2,582	0.88%	1,276,265	11,293,028
16	富山	234 高岡	95	0.03%	1,276,265	415,506
合計			291,801	100.00%	-	1,276,265,001

都道府県	単位料金区域	局	a. アナログ加入者回線数 (回線)	b. 都道府県別 アナログ加入者回線数構成比	c. 都道府県別 緊急通報役務原価 (円)	d. 緊急通報役務原価 (円)
算定方法			総務省モデル(出力値)より	a÷当該收容局の属する都道府県 におけるaの合計値	「算定規則別表第1における基礎 的電気通信役務の提供に要した 原価及び基礎的電気通信役務の 提供により生じた収益の額の算定 について」の2の1の1の(1)のA のキのd+Bのc	b×c
17 石川	237 金沢		9,023	3.05%	2,335,194	71,239,326
17 石川	237 金沢		7,941	2.68%	2,335,194	62,696,607
17 石川	237 金沢		24,971	8.44%	2,335,194	197,153,631
17 石川	237 金沢		3,970	1.34%	2,335,194	31,344,356
17 石川	237 金沢		4,968	1.68%	2,335,194	39,223,869
17 石川	237 金沢		6,270	2.12%	2,335,194	49,503,555
17 石川	237 金沢		8,235	2.78%	2,335,194	65,017,827
17 石川	237 金沢		2,015	0.68%	2,335,194	15,909,037
17 石川	237 金沢		222	0.08%	2,335,194	1,752,757
17 石川	237 金沢		170	0.06%	2,335,194	1,342,202
17 石川	237 金沢		37,496	12.68%	2,335,194	296,042,311
17 石川	238 七尾		10,270	3.47%	2,335,194	81,084,770
17 石川	238 七尾		1,922	0.65%	2,335,194	15,174,774
17 石川	238 七尾		2,673	0.90%	2,335,194	21,104,147
17 石川	238 七尾		399	0.13%	2,335,194	3,150,226
17 石川	238 七尾		563	0.19%	2,335,194	4,445,056
17 石川	239 小松		16,946	5.73%	2,335,194	133,793,818
17 石川	239 小松		5,513	1.86%	2,335,194	43,526,810
17 石川	239 小松		1,283	0.43%	2,335,194	10,129,675
17 石川	239 小松		2,736	0.93%	2,335,194	21,601,551
17 石川	239 小松		418	0.14%	2,335,194	3,300,237
17 石川	239 小松		248	0.08%	2,335,194	1,958,035
17 石川	239 小松		47	0.02%	2,335,194	371,079
17 石川	240 輪島		6,928	2.34%	2,335,194	54,698,665
17 石川	240 輪島		567	0.19%	2,335,194	4,476,637
17 石川	240 輪島		1,083	0.37%	2,335,194	8,550,614
17 石川	240 輪島		417	0.14%	2,335,194	3,292,342
17 石川	240 輪島		203	0.07%	2,335,194	1,602,747
17 石川	244 能都		4,354	1.47%	2,335,194	34,376,153
17 石川	244 能都		1,129	0.38%	2,335,194	8,913,798
17 石川	244 能都		614	0.21%	2,335,194	4,847,717
17 石川	244 能都		609	0.21%	2,335,194	4,808,240
17 石川	244 能都		162	0.05%	2,335,194	1,279,039
17 石川	241 加賀		6,571	2.22%	2,335,194	51,880,041
17 石川	241 加賀		5,131	1.73%	2,335,194	40,510,804
17 石川	241 加賀		5,457	1.85%	2,335,194	43,084,673
17 石川	241 加賀		328	0.11%	2,335,194	2,589,660
17 石川	242 羽咋		5,398	1.83%	2,335,194	42,618,850
17 石川	242 羽咋		2,002	0.68%	2,335,194	15,806,398
17 石川	242 羽咋		381	0.13%	2,335,194	3,008,111
17 石川	242 羽咋		330	0.11%	2,335,194	2,605,450
17 石川	237 金沢		12,708	4.30%	2,335,194	100,333,520
17 石川	237 金沢		1,819	0.62%	2,335,194	14,361,558
17 石川	241 加賀		2,772	0.94%	2,335,194	21,885,782
17 石川	239 小松		3,326	1.12%	2,335,194	26,259,780
17 石川	239 小松		3,697	1.25%	2,335,194	29,188,938
17 石川	239 小松		3,364	1.14%	2,335,194	26,559,802
17 石川	237 金沢		2,164	0.73%	2,335,194	17,085,437
17 石川	237 金沢		3,859	1.30%	2,335,194	30,467,977
17 石川	237 金沢		8,361	2.83%	2,335,194	66,012,635
17 石川	237 金沢		11,136	3.77%	2,335,194	87,922,103
17 石川	237 金沢		312	0.11%	2,335,194	2,463,335
17 石川	237 金沢		374	0.13%	2,335,194	2,952,844
17 石川	237 金沢		193	0.07%	2,335,194	1,523,794
17 石川	237 金沢		272	0.09%	2,335,194	2,147,523
17 石川	237 金沢		4,936	1.67%	2,335,194	38,971,219
17 石川	237 金沢		594	0.20%	2,335,194	4,689,810
17 石川	237 金沢		203	0.07%	2,335,194	1,602,747
17 石川	237 金沢		2,016	0.68%	2,335,194	15,916,932
17 石川	237 金沢		1,303	0.44%	2,335,194	10,287,581
17 石川	237 金沢		2,899	0.98%	2,335,194	22,888,486
17 石川	237 金沢		3,131	1.06%	2,335,194	24,720,196
17 石川	242 羽咋		1,755	0.59%	2,335,194	13,856,258
17 石川	242 羽咋		309	0.10%	2,335,194	2,439,649
17 石川	242 羽咋		400	0.14%	2,335,194	3,158,122
17 石川	242 羽咋		235	0.08%	2,335,194	1,855,396
17 石川	242 羽咋		206	0.07%	2,335,194	1,626,433
17 石川	242 羽咋		1,961	0.66%	2,335,194	15,482,691
17 石川	242 羽咋		3,489	1.18%	2,335,194	27,546,715
17 石川	242 羽咋		425	0.14%	2,335,194	3,355,504
17 石川	242 羽咋		621	0.21%	2,335,194	4,902,984
17 石川	242 羽咋		419	0.14%	2,335,194	3,308,132
17 石川	242 羽咋		2,315	0.78%	2,335,194	18,277,628
17 石川	238 七尾		1,616	0.55%	2,335,194	12,758,811
17 石川	238 七尾		1,562	0.53%	2,335,194	12,332,465
17 石川	238 七尾		1,921	0.65%	2,335,194	15,166,879
17 石川	238 七尾		1,418	0.48%	2,335,194	11,195,541
17 石川	238 七尾		808	0.27%	2,335,194	6,379,405
17 石川	238 七尾		299	0.10%	2,335,194	2,360,696
17 石川	238 七尾		541	0.18%	2,335,194	4,271,359
17 石川	238 七尾		1,198	0.41%	2,335,194	9,458,574
17 石川	240 輪島		2,441	0.83%	2,335,194	19,272,437
17 石川	240 輪島		677	0.23%	2,335,194	5,345,121
17 石川	240 輪島		420	0.14%	2,335,194	3,316,028
17 石川	240 輪島		411	0.14%	2,335,194	3,244,970
17 石川	240 輪島		1,587	0.54%	2,335,194	12,529,847
17 石川	240 輪島		653	0.22%	2,335,194	5,155,633
17 石川	240 輪島		619	0.21%	2,335,194	4,887,193

都道府県	単位料金区域	局	a. アナログ加入者回線数 (回線)	b. 都道府県別 アナログ加入者回線数構成比	c. 都道府県別 緊急通報役務原価 (円)	d. 緊急通報役務原価 (円)
算定方法			総務省モデル(出力値)より	$a \div$ 当該収容局の属する都道府県 におけるaの合計値	「算定規則別表第1における基礎 的電気通信役務の提供に要した 原価及び基礎的電気通信役務の 提供により生じた収益の額の算定 について」の2の1の(1)のA のキのd+Bのc	$b \times c$
17 石川	240 輪島		267	0.09%	2,335,194	2,108,046
17 石川	244 能都		2,923	0.99%	2,335,194	23,077,973
17 石川	244 能都		960	0.32%	2,335,194	7,579,492
17 石川	244 能都		1,349	0.46%	2,335,194	10,650,765
17 石川	244 能都		1,557	0.53%	2,335,194	12,292,968
17 石川	244 能都		1,006	0.34%	2,335,194	7,942,676
合計			295,770	100.00%	-	2,335,194,005

都道府県	単位料金区域	局	a. アナログ加入者回線数 (回線)	b. 都道府県別 アナログ加入者回線数構成比	c. 都道府県別 緊急通報役務原価 (円)	d. 緊急通報役務原価 (円)
算定方法			総務省モデル(出力値)より	a÷当該収容局の属する都道府県 におけるaの合計値	「算定規則別表第1における基礎 的電気通信役務の提供に要した 原価及び基礎的電気通信役務の 提供により生じた収益の額の算定 について」の2の1の1の(1)のA のキのd+Bのc	b×c
18	福井	245 福井	27,112	13.32%	725,229	96,616,900
18	福井	245 福井	10,426	5.12%	725,229	37,154,315
18	福井	245 福井	15,126	7.43%	725,229	53,903,335
18	福井	245 福井	891	0.44%	725,229	3,175,187
18	福井	245 福井	3,423	1.68%	725,229	12,198,276
18	福井	245 福井	2,914	1.43%	725,229	10,384,392
18	福井	245 福井	504	0.25%	725,229	1,796,065
18	福井	245 福井	292	0.14%	725,229	1,040,577
18	福井	245 福井	134	0.07%	725,229	477,525
18	福井	245 福井	2,284	1.12%	725,229	8,139,311
18	福井	245 福井	130	0.06%	725,229	463,271
18	福井	245 福井	411	0.20%	725,229	1,464,648
18	福井	245 福井	709	0.35%	725,229	2,526,607
18	福井	245 福井	405	0.20%	725,229	1,443,267
18	福井	245 福井	657	0.32%	725,229	2,341,299
18	福井	246 敦賀	20,597	10.12%	725,229	73,399,907
18	福井	246 敦賀	355	0.17%	725,229	1,265,086
18	福井	246 敦賀	409	0.20%	725,229	1,457,521
18	福井	246 敦賀	357	0.18%	725,229	1,272,213
18	福井	247 武生	16,989	8.35%	725,229	60,542,362
18	福井	247 武生	1,140	0.56%	725,229	4,062,528
18	福井	247 武生	541	0.27%	725,229	1,927,919
18	福井	248 小浜	6,345	3.12%	725,229	22,611,177
18	福井	248 小浜	2,689	1.32%	725,229	9,582,578
18	福井	248 小浜	175	0.09%	725,229	623,634
18	福井	248 小浜	299	0.15%	725,229	1,065,523
18	福井	248 小浜	429	0.21%	725,229	1,528,794
18	福井	248 小浜	620	0.30%	725,229	2,209,445
18	福井	249 大野	6,851	3.37%	725,229	24,414,369
18	福井	249 大野	466	0.23%	725,229	1,660,648
18	福井	249 大野	262	0.13%	725,229	933,669
18	福井	249 大野	4,330	2.13%	725,229	15,430,480
18	福井	249 大野	1,058	0.52%	725,229	3,770,311
18	福井	249 大野	57	0.03%	725,229	203,126
18	福井	247 武生	11,277	5.54%	725,229	40,186,957
18	福井	247 武生	1,853	0.91%	725,229	6,603,390
18	福井	247 武生	1,625	0.80%	725,229	5,790,885
18	福井	245 福井	505	0.25%	725,229	1,799,629
18	福井	245 福井	365	0.18%	725,229	1,300,722
18	福井	245 福井	96	0.05%	725,229	342,108
18	福井	245 福井	2,638	1.30%	725,229	9,400,833
18	福井	245 福井	1,327	0.65%	725,229	4,728,925
18	福井	245 福井	611	0.30%	725,229	2,177,373
18	福井	249 大野	212	0.10%	725,229	755,488
18	福井	245 福井	5,200	2.56%	725,229	18,530,831
18	福井	245 福井	2,996	1.47%	725,229	10,676,609
18	福井	245 福井	440	0.22%	725,229	1,567,993
18	福井	245 福井	2,498	1.23%	725,229	8,901,926
18	福井	245 福井	568	0.28%	725,229	2,024,137
18	福井	245 福井	540	0.27%	725,229	1,924,355
18	福井	245 福井	7,843	3.85%	725,229	27,949,482
18	福井	245 福井	4,031	1.98%	725,229	14,364,957
18	福井	245 福井	1,541	0.76%	725,229	5,491,540
18	福井	247 武生	2,748	1.35%	725,229	9,792,831
18	福井	247 武生	827	0.41%	725,229	2,947,115
18	福井	247 武生	1,026	0.50%	725,229	3,656,275
18	福井	247 武生	1,201	0.59%	725,229	4,279,909
18	福井	247 武生	454	0.22%	725,229	1,617,884
18	福井	247 武生	1,995	0.98%	725,229	7,109,424
18	福井	247 武生	760	0.37%	725,229	2,708,352
18	福井	247 武生	1,057	0.52%	725,229	3,766,748
18	福井	247 武生	304	0.15%	725,229	1,083,341
18	福井	245 福井	403	0.20%	725,229	1,436,139
18	福井	247 武生	948	0.47%	725,229	3,378,313
18	福井	245 福井	1,993	0.98%	725,229	7,102,297
18	福井	246 敦賀	1,850	0.91%	725,229	6,592,699
18	福井	246 敦賀	195	0.10%	725,229	694,906
18	福井	246 敦賀	203	0.10%	725,229	723,415
18	福井	246 敦賀	2,177	1.07%	725,229	7,758,003
18	福井	246 敦賀	698	0.34%	725,229	2,487,408
18	福井	246 敦賀	494	0.24%	725,229	1,760,429
18	福井	248 小浜	1,425	0.70%	725,229	5,078,160
18	福井	248 小浜	457	0.22%	725,229	1,628,575
18	福井	248 小浜	771	0.38%	725,229	2,747,552
18	福井	248 小浜	3,163	1.55%	725,229	11,271,734
18	福井	248 小浜	419	0.21%	725,229	1,493,157
18	福井	248 小浜	2,037	1.00%	725,229	7,259,097
18	福井	248 小浜	351	0.17%	725,229	1,250,831
合計			203,509	100.00%	-	725,228,999

都道府県	単位料金区域	局	a. アナログ加入者回線数 (回線)	b. 都道府県別 アナログ加入者回線数構成比	c. 都道府県別 緊急通報役務原価 (円)	d. 緊急通報役務原価 (円)
算定方法			総務省モデル(出力値)より	a÷当該収容局の属する都道府県 におけるaの合計値	「算定規則別表第1における基礎 的電気通信役務の提供に要した 原価及び基礎的電気通信役務の 提供により生じた収益の額の算定 について」の2の1の1の(1)のA のキのd+Bのc	b×c
21 岐阜	270 岐阜		10,396	2.05%	3,956,237	80,906,456
21 岐阜	270 岐阜		10,052	1.98%	3,956,237	78,229,290
21 岐阜	270 岐阜		20,341	4.00%	3,956,237	158,303,023
21 岐阜	270 岐阜		17,790	3.50%	3,956,237	138,449,967
21 岐阜	270 岐阜		21,771	4.28%	3,956,237	169,431,941
21 岐阜	270 岐阜		2,263	0.45%	3,956,237	17,611,707
21 岐阜	270 岐阜		8,533	1.68%	3,956,237	66,407,733
21 岐阜	270 岐阜		2,698	0.53%	3,956,237	20,997,078
21 岐阜	270 岐阜		5,822	1.15%	3,956,237	45,309,483
21 岐阜	270 岐阜		260	0.05%	3,956,237	2,023,440
21 岐阜	270 岐阜		495	0.10%	3,956,237	3,852,318
21 岐阜	271 大垣		2,470	0.49%	3,956,237	19,222,677
21 岐阜	271 大垣		5,493	1.08%	3,956,237	42,749,054
21 岐阜	271 大垣		7,827	1.54%	3,956,237	60,913,316
21 岐阜	271 大垣		25,650	5.05%	3,956,237	199,620,105
21 岐阜	272 高山		80	0.02%	3,956,237	622,597
21 岐阜	272 高山		19,753	3.89%	3,956,237	153,726,937
21 岐阜	273 多治見		17,454	3.43%	3,956,237	135,835,061
21 岐阜	273 多治見		6,336	1.25%	3,956,237	49,309,668
21 岐阜	274 関		14,987	2.95%	3,956,237	116,635,731
21 岐阜	274 関		366	0.07%	3,956,237	2,848,380
21 岐阜	274 関		2,520	0.50%	3,956,237	19,611,800
21 岐阜	275 中津川		418	0.08%	3,956,237	3,253,066
21 岐阜	275 中津川		8,644	1.70%	3,956,237	67,271,586
21 岐阜	275 中津川		368	0.07%	3,956,237	2,863,945
21 岐阜	275 中津川		2,709	0.53%	3,956,237	21,082,685
21 岐阜	275 中津川		976	0.19%	3,956,237	7,595,681
21 岐阜	275 中津川		487	0.10%	3,956,237	3,790,058
21 岐阜	274 関		3,800	0.75%	3,956,237	29,573,349
21 岐阜	274 関		1,046	0.21%	3,956,237	8,140,453
21 岐阜	274 関		284	0.06%	3,956,237	2,210,219
21 岐阜	273 多治見		7,211	1.42%	3,956,237	56,119,321
21 岐阜	273 多治見		953	0.19%	3,956,237	7,416,685
21 岐阜	273 多治見		653	0.13%	3,956,237	5,081,947
21 岐阜	273 多治見		1,122	0.22%	3,956,237	8,731,920
21 岐阜	270 岐阜		8,860	1.74%	3,956,237	68,952,598
21 岐阜	270 岐阜		3,437	0.68%	3,956,237	26,748,316
21 岐阜	276 恵那		7,676	1.51%	3,956,237	59,738,165
21 岐阜	276 恵那		385	0.08%	3,956,237	2,996,247
21 岐阜	276 恵那		189	0.04%	3,956,237	1,470,885
21 岐阜	276 恵那		1,333	0.26%	3,956,237	10,374,019
21 岐阜	276 恵那		375	0.07%	3,956,237	2,918,423
21 岐阜	277 美濃加茂		15,255	3.00%	3,956,237	118,721,431
21 岐阜	277 美濃加茂		464	0.09%	3,956,237	3,611,062
21 岐阜	273 多治見		8,777	1.73%	3,956,237	68,306,653
21 岐阜	273 多治見		3,294	0.65%	3,956,237	25,635,424
21 岐阜	273 多治見		682	0.13%	3,956,237	5,307,638
21 岐阜	273 多治見		2,542	0.50%	3,956,237	19,783,014
21 岐阜	270 岐阜		16,380	3.22%	3,956,237	127,476,698
21 岐阜	270 岐阜		10,616	2.09%	3,956,237	82,618,598
21 岐阜	270 岐阜		923	0.18%	3,956,237	7,183,211
21 岐阜	277 美濃加茂		8,743	1.72%	3,956,237	68,042,050
21 岐阜	277 美濃加茂		2,705	0.53%	3,956,237	21,051,555
21 岐阜	277 美濃加茂		5,049	0.99%	3,956,237	39,293,642
21 岐阜	270 岐阜		6,929	1.36%	3,956,237	53,924,667
21 岐阜	270 岐阜		2,383	0.47%	3,956,237	18,545,603
21 岐阜	271 大垣		2,518	0.50%	3,956,237	19,596,235
21 岐阜	271 大垣		587	0.12%	3,956,237	4,568,304
21 岐阜	271 大垣		1,558	0.31%	3,956,237	12,125,073
21 岐阜	271 大垣		482	0.09%	3,956,237	3,751,146
21 岐阜	271 大垣		1,852	0.36%	3,956,237	14,413,116
21 岐阜	271 大垣		1,798	0.35%	3,956,237	13,992,863
21 岐阜	271 大垣		5,183	1.02%	3,956,237	40,336,491
21 岐阜	271 大垣		1,899	0.37%	3,956,237	14,778,892
21 岐阜	271 大垣		847	0.17%	3,956,237	6,591,744
21 岐阜	271 大垣		719	0.14%	3,956,237	5,595,589
21 岐阜	271 大垣		6,685	1.32%	3,956,237	52,025,747
21 岐阜	271 大垣		2,276	0.45%	3,956,237	17,712,879
21 岐阜	271 大垣		4,845	0.95%	3,956,237	37,706,020
21 岐阜	271 大垣		1,900	0.37%	3,956,237	14,786,674
21 岐阜	271 大垣		2,770	0.54%	3,956,237	21,557,415
21 岐阜	271 大垣		1,834	0.36%	3,956,237	14,273,032
21 岐阜	278 揖斐川		4,740	0.93%	3,956,237	36,888,861
21 岐阜	278 揖斐川		937	0.18%	3,956,237	7,292,165
21 岐阜	278 揖斐川		5,618	1.11%	3,956,237	43,721,862
21 岐阜	278 揖斐川		5,512	1.08%	3,956,237	42,896,921
21 岐阜	278 揖斐川		495	0.10%	3,956,237	3,852,318
21 岐阜	278 揖斐川		399	0.08%	3,956,237	3,105,202
21 岐阜	279 高富		10	0.00%	3,956,237	77,825
21 岐阜	278 揖斐川		251	0.05%	3,956,237	1,953,398
21 岐阜	278 揖斐川		233	0.05%	3,956,237	1,813,313
21 岐阜	270 岐阜		8,379	1.65%	3,956,237	65,209,234
21 岐阜	279 高富		1,802	0.35%	3,956,237	14,023,993
21 岐阜	279 高富		464	0.09%	3,956,237	3,611,062
21 岐阜	270 岐阜		8,198	1.61%	3,956,237	63,800,609
21 岐阜	270 岐阜		2,330	0.46%	3,956,237	18,133,132
21 岐阜	279 高富		891	0.18%	3,956,237	6,934,172
21 岐阜	279 高富		6,036	1.19%	3,956,237	46,974,930

都道府県	単位料金区域	局	a. アナログ加入者回線数 (回線)	b. 都道府県別 アナログ加入者回線数構成比	c. 都道府県別 緊急通報役務原価 (円)	d. 緊急通報役務原価 (円)
算定方法			総務省モデル(出力値)より	a÷当該收容局の属する都道府県 におけるaの合計値	「算定規則別表第1における基礎 的電気通信役務の提供に要した 原価及び基礎的電気通信役務の 提供により生じた収益の額の算定 について」の2の1の1の(1)のA のキのd+Bのc	b×c
21 岐阜	279 高富		897	0.18%	3,956,237	6,980,867
21 岐阜	279 高富		1,626	0.32%	3,956,237	12,654,280
21 岐阜	279 高富		991	0.19%	3,956,237	7,712,418
21 岐阜	279 高富		385	0.08%	3,956,237	2,996,247
21 岐阜	279 高富		815	0.16%	3,956,237	6,342,705
21 岐阜	279 高富		651	0.13%	3,956,237	5,066,382
21 岐阜	274 関		1,307	0.26%	3,956,237	10,171,676
21 岐阜	274 関		863	0.17%	3,956,237	6,716,263
21 岐阜	274 関		483	0.10%	3,956,237	3,758,928
21 岐阜	280 郡上八幡		4,313	0.85%	3,956,237	33,565,751
21 岐阜	280 郡上八幡		209	0.04%	3,956,237	1,626,534
21 岐阜	280 郡上八幡		151	0.03%	3,956,237	1,175,151
21 岐阜	280 郡上八幡		394	0.08%	3,956,237	3,066,289
21 岐阜	280 郡上八幡		565	0.11%	3,956,237	4,397,090
21 岐阜	280 郡上八幡		1,923	0.38%	3,956,237	14,965,671
21 岐阜	280 郡上八幡		3,039	0.60%	3,956,237	23,650,897
21 岐阜	280 郡上八幡		462	0.09%	3,956,237	3,595,497
21 岐阜	280 郡上八幡		304	0.06%	3,956,237	2,365,868
21 岐阜	280 郡上八幡		141	0.03%	3,956,237	1,097,327
21 岐阜	280 郡上八幡		846	0.17%	3,956,237	6,583,961
21 岐阜	280 郡上八幡		266	0.05%	3,956,237	2,070,134
21 岐阜	280 郡上八幡		1,386	0.27%	3,956,237	10,786,490
21 岐阜	280 郡上八幡		515	0.10%	3,956,237	4,007,967
21 岐阜	280 郡上八幡		72	0.01%	3,956,237	560,337
21 岐阜	280 郡上八幡		700	0.14%	3,956,237	5,447,722
21 岐阜	277 美濃加茂		1,222	0.24%	3,956,237	9,510,166
21 岐阜	277 美濃加茂		2,143	0.42%	3,956,237	16,677,812
21 岐阜	277 美濃加茂		495	0.10%	3,956,237	3,852,318
21 岐阜	277 美濃加茂		475	0.09%	3,956,237	3,696,669
21 岐阜	277 美濃加茂		2,046	0.40%	3,956,237	15,922,914
21 岐阜	277 美濃加茂		414	0.08%	3,956,237	3,221,939
21 岐阜	277 美濃加茂		116	0.02%	3,956,237	902,765
21 岐阜	281 美濃白川		1,210	0.24%	3,956,237	9,416,777
21 岐阜	281 美濃白川		406	0.08%	3,956,237	3,159,679
21 岐阜	281 美濃白川		796	0.16%	3,956,237	6,194,838
21 岐阜	281 美濃白川		624	0.12%	3,956,237	4,856,255
21 岐阜	281 美濃白川		488	0.10%	3,956,237	3,797,841
21 岐阜	281 美濃白川		1,047	0.21%	3,956,237	8,148,236
21 岐阜	277 美濃加茂		3,929	0.77%	3,956,237	30,577,286
21 岐阜	277 美濃加茂		253	0.05%	3,956,237	1,968,962
21 岐阜	273 多治見		3,810	0.75%	3,956,237	29,651,173
21 岐阜	275 中津川		1,235	0.24%	3,956,237	9,611,338
21 岐阜	275 中津川		205	0.04%	3,956,237	1,595,404
21 岐阜	275 中津川		732	0.14%	3,956,237	5,696,761
21 岐阜	275 中津川		1,393	0.27%	3,956,237	10,840,967
21 岐阜	275 中津川		1,328	0.26%	3,956,237	10,335,107
21 岐阜	276 恵那		936	0.18%	3,956,237	7,284,383
21 岐阜	276 恵那		1,373	0.27%	3,956,237	10,685,318
21 岐阜	276 恵那		1,241	0.24%	3,956,237	9,658,033
21 岐阜	276 恵那		112	0.02%	3,956,237	871,636
21 岐阜	276 恵那		1,847	0.36%	3,956,237	14,374,204
21 岐阜	276 恵那		235	0.05%	3,956,237	1,828,878
21 岐阜	276 恵那		690	0.14%	3,956,237	5,369,898
21 岐阜	282 下呂		2,782	0.55%	3,956,237	21,650,804
21 岐阜	282 下呂		126	0.02%	3,956,237	980,590
21 岐阜	282 下呂		875	0.17%	3,956,237	6,809,653
21 岐阜	282 下呂		1,330	0.26%	3,956,237	10,350,672
21 岐阜	282 下呂		3,743	0.74%	3,956,237	29,129,749
21 岐阜	282 下呂		1,017	0.20%	3,956,237	7,914,762
21 岐阜	282 下呂		328	0.06%	3,956,237	2,552,647
21 岐阜	282 下呂		357	0.07%	3,956,237	2,778,338
21 岐阜	282 下呂		465	0.09%	3,956,237	3,618,844
21 岐阜	282 下呂		2,175	0.43%	3,956,237	16,926,851
21 岐阜	282 下呂		424	0.08%	3,956,237	3,299,763
21 岐阜	272 高山		677	0.13%	3,956,237	5,268,726
21 岐阜	272 高山		193	0.04%	3,956,237	1,502,015
21 岐阜	272 高山		90	0.02%	3,956,237	700,421
21 岐阜	272 高山		545	0.11%	3,956,237	4,241,441
21 岐阜	272 高山		164	0.03%	3,956,237	1,276,323
21 岐阜	282 下呂		56	0.01%	3,956,237	435,818
21 岐阜	283 荘川		466	0.09%	3,956,237	3,626,626
21 岐阜	283 荘川		295	0.06%	3,956,237	2,295,826
21 岐阜	283 荘川		647	0.13%	3,956,237	5,035,252
21 岐阜	272 高山		556	0.11%	3,956,237	4,327,048
21 岐阜	272 高山		837	0.16%	3,956,237	6,513,919
21 岐阜	272 高山		377	0.07%	3,956,237	2,933,988
21 岐阜	272 高山		112	0.02%	3,956,237	871,636
21 岐阜	272 高山		12	0.00%	3,956,237	93,390
21 岐阜	272 高山		253	0.05%	3,956,237	1,968,962
21 岐阜	272 高山		3,181	0.63%	3,956,237	24,756,006
21 岐阜	272 高山		587	0.12%	3,956,237	4,568,304
21 岐阜	272 高山		1,799	0.35%	3,956,237	14,000,646
21 岐阜	272 高山		329	0.06%	3,956,237	2,560,429
21 岐阜	272 高山		229	0.05%	3,956,237	1,782,183
21 岐阜	272 高山		103	0.02%	3,956,237	801,593
21 岐阜	284 神岡		4,088	0.80%	3,956,237	31,814,697
21 岐阜	284 神岡		190	0.04%	3,956,237	1,478,667
21 岐阜	284 神岡		1,065	0.21%	3,956,237	8,288,320

都道府県	単位料金区域	局	a. アナログ加入者回線数 (回線)	b. 都道府県別 アナログ加入者回線数構成比	c. 都道府県別 緊急通報役務原価 (円)	d. 緊急通報役務原価 (円)
算定方法			総務省モデル(出力値)より	a÷当該収容局の属する都道府県 におけるaの合計値	「算定規則別表第1における基礎 的電気通信役務の提供に要した 原価及び基礎的電気通信役務の 提供により生じた収益の額の算定 について」の2の1の(1)のA のキのd+Bのc	b×c
21 岐阜	284 神岡		702	0.14%	3,956,237	5,463,287
合計			508,353	100.00%	-	3,956,237.000

都道府県	単位料金区域	局	a. アナログ加入者回線数 (回線)	b. 都道府県別 アナログ加入者回線数構成比	c. 都道府県別 緊急通報役務原価 (円)	d. 緊急通報役務原価 (円)
算定方法			総務省モデル(出力値)より	a÷当該收容局の属する都道府県 におけるaの合計値	「算定規則別表第1における基礎 的電気通信役務の提供に要した 原価及び基礎的電気通信役務の 提供により生じた収益の額の算定 について」の2の1の1の(1)のA のキのd+Bのc	b×c
22 静岡	285 静岡		13,426	1.39%	6,300.651	87,737.673
22 静岡	285 静岡		18,237	1.89%	6,300.651	119,177.114
22 静岡	285 静岡		16,675	1.73%	6,300.651	108,969.588
22 静岡	285 静岡		28,046	2.91%	6,300.651	183,278.025
22 静岡	285 静岡		249	0.03%	6,300.651	1,627.192
22 静岡	285 静岡		938	0.10%	6,300.651	6,129.744
22 静岡	285 静岡		2,834	0.29%	6,300.651	18,519.929
22 静岡	285 静岡		518	0.05%	6,300.651	3,385.082
22 静岡	285 静岡		432	0.04%	6,300.651	2,823.080
22 静岡	285 静岡		4,931	0.51%	6,300.651	32,223.631
22 静岡	285 静岡		5,042	0.52%	6,300.651	32,949.005
22 静岡	285 静岡		259	0.03%	6,300.651	1,692.541
22 静岡	285 静岡		337	0.03%	6,300.651	2,202.264
22 静岡	285 静岡		87	0.01%	6,300.651	568.537
22 静岡	285 静岡		229	0.02%	6,300.651	1,496.494
22 静岡	285 静岡		158	0.02%	6,300.651	1,032.515
22 静岡	285 静岡		45	0.00%	6,300.651	294.071
22 静岡	285 静岡		78	0.01%	6,300.651	509.723
22 静岡	285 静岡		26,541	2.75%	6,300.651	173,442.989
22 静岡	286 浜松		19,734	2.05%	6,300.651	128,959.871
22 静岡	286 浜松		12,865	1.33%	6,300.651	84,071.589
22 静岡	286 浜松		24,543	2.55%	6,300.651	160,386.243
22 静岡	286 浜松		16,947	1.76%	6,300.651	110,747.083
22 静岡	286 浜松		1,917	0.20%	6,300.651	12,527.418
22 静岡	286 浜松		4,510	0.47%	6,300.651	29,472.434
22 静岡	286 浜松		7,592	0.79%	6,300.651	49,613.020
22 静岡	286 浜松		8,424	0.87%	6,300.651	55,050.064
22 静岡	286 浜松		6,628	0.69%	6,300.651	43,313.369
22 静岡	286 浜松		1,323	0.14%	6,300.651	8,645.683
22 静岡	286 浜松		789	0.08%	6,300.651	5,156.042
22 静岡	286 浜松		2,538	0.26%	6,300.651	16,585.596
22 静岡	286 浜松		24,048	2.49%	6,300.651	157,151.464
22 静岡	286 浜松		14,525	1.51%	6,300.651	94,919.536
22 静岡	287 沼津		12,021	1.25%	6,300.651	78,556.127
22 静岡	287 沼津		21,163	2.19%	6,300.651	138,298.255
22 静岡	287 沼津		10,206	1.06%	6,300.651	66,695.269
22 静岡	287 沼津		555	0.06%	6,300.651	3,626.874
22 静岡	287 沼津		592	0.06%	6,300.651	3,868.665
22 静岡	287 沼津		348	0.04%	6,300.651	2,274.148
22 静岡	287 沼津		10,501	1.09%	6,300.651	68,623.067
22 静岡	285 静岡		8,909	0.92%	6,300.651	58,219.494
22 静岡	285 静岡		14,918	1.55%	6,300.651	97,487.755
22 静岡	285 静岡		16,143	1.67%	6,300.651	105,493.017
22 静岡	285 静岡		9,967	1.03%	6,300.651	65,133.426
22 静岡	285 静岡		687	0.07%	6,300.651	4,489.482
22 静岡	285 静岡		2,831	0.29%	6,300.651	18,500.324
22 静岡	285 静岡		129	0.01%	6,300.651	843.003
22 静岡	285 静岡		293	0.03%	6,300.651	1,914.728
22 静岡	285 静岡		979	0.10%	6,300.651	6,397.675
22 静岡	290 伊東		4,995	0.52%	6,300.651	32,641.865
22 静岡	290 伊東		2,934	0.30%	6,300.651	19,173.420
22 静岡	290 伊東		279	0.03%	6,300.651	1,823.239
22 静岡	290 伊東		14,826	1.54%	6,300.651	96,886.544
22 静岡	287 沼津		4,316	0.45%	6,300.651	28,204.662
22 静岡	287 沼津		19,474	2.02%	6,300.651	127,260.795
22 静岡	289 富士宮		22,967	2.38%	6,300.651	150,087.228
22 静岡	289 富士宮		4,473	0.46%	6,300.651	29,230.643
22 静岡	289 富士宮		419	0.04%	6,300.651	2,738.126
22 静岡	289 富士宮		1,346	0.14%	6,300.651	8,795.986
22 静岡	290 伊東		17,361	1.80%	6,300.651	113,452.535
22 静岡	290 伊東		5,357	0.56%	6,300.651	35,007.501
22 静岡	290 伊東		4,329	0.45%	6,300.651	28,289.616
22 静岡	290 伊東		2,913	0.30%	6,300.651	19,036.187
22 静岡	290 伊東		3,124	0.32%	6,300.651	20,415.052
22 静岡	291 島田		15,308	1.59%	6,300.651	100,036.369
22 静岡	291 島田		3,102	0.32%	6,300.651	20,271.284
22 静岡	291 島田		221	0.02%	6,300.651	1,444.215
22 静岡	291 島田		402	0.04%	6,300.651	2,627.033
22 静岡	292 富士		13,273	1.38%	6,300.651	86,737.832
22 静岡	292 富士		18,953	1.97%	6,300.651	123,856.108
22 静岡	292 富士		4,144	0.43%	6,300.651	27,080.658
22 静岡	292 富士		5,199	0.54%	6,300.651	33,974.988
22 静岡	292 富士		2,781	0.29%	6,300.651	18,173.579
22 静岡	292 富士		4,867	0.50%	6,300.651	31,805.396
22 静岡	292 富士		6,649	0.69%	6,300.651	43,450.602
22 静岡	293 磐田		26,413	2.74%	6,300.651	172,606.521
22 静岡	293 磐田		2,195	0.23%	6,300.651	14,344.123
22 静岡	285 静岡		16,180	1.68%	6,300.651	105,734.809
22 静岡	285 静岡		8,692	0.90%	6,300.651	56,801.419
22 静岡	294 掛川		17,069	1.77%	6,300.651	111,544.342
22 静岡	294 掛川		141	0.01%	6,300.651	921.422
22 静岡	294 掛川		2,017	0.21%	6,300.651	13,180.909
22 静岡	294 掛川		1,158	0.12%	6,300.651	7,567.423
22 静岡	294 掛川		1,266	0.13%	6,300.651	8,273.193
22 静岡	285 静岡		17,297	1.79%	6,300.651	113,034.301
22 静岡	285 静岡		1,980	0.21%	6,300.651	12,939.118
22 静岡	285 静岡		450	0.05%	6,300.651	2,940.709
22 静岡	285 静岡		102	0.01%	6,300.651	666.561

都道府県	単位料金区域	局	a. アナログ加入者回線数 (回線)	b. 都道府県別 アナログ加入者回線数構成比	c. 都道府県別 緊急通報役務原価 (円)	d. 緊急通報役務原価 (円)
算定方法			総務省モデル(出力値)より	a÷当該收容局の属する都道府県 におけるaの合計値	「算定規則別表第1における基礎 的電気通信役務の提供に要した 原価及び基礎的電気通信役務の 提供により生じた収益の額の算定 について」の2の1の1の(1)のA のキのd+Bのc	b×c
22 静岡	285 静岡		8,136	0.84%	6,300.651	53,168.010
22 静岡	295 御殿場		11,799	1.22%	6,300.651	77,105.378
22 静岡	295 御殿場		3,351	0.35%	6,300.651	21,898.476
22 静岡	295 御殿場		6,983	0.72%	6,300.651	45,633.261
22 静岡	293 磐田		11,448	1.19%	6,300.651	74,811.625
22 静岡	293 磐田		3,412	0.35%	6,300.651	22,297.106
22 静岡	286 浜松		4,805	0.50%	6,300.651	31,400.232
22 静岡	286 浜松		148	0.02%	6,300.651	967.166
22 静岡	286 浜松		307	0.03%	6,300.651	2,006.217
22 静岡	286 浜松		206	0.02%	6,300.651	1,346.191
22 静岡	286 浜松		348	0.04%	6,300.651	2,274.148
22 静岡	286 浜松		11,447	1.19%	6,300.651	74,805.090
22 静岡	286 浜松		3,412	0.35%	6,300.651	22,297.106
22 静岡	286 浜松		1,624	0.17%	6,300.651	10,612.690
22 静岡	297 下田		12,111	1.26%	6,300.651	79,144.269
22 静岡	297 下田		1,050	0.11%	6,300.651	6,861.653
22 静岡	287 沼津		8,391	0.87%	6,300.651	54,834.412
22 静岡	287 沼津		3,999	0.41%	6,300.651	26,133.096
22 静岡	287 沼津		511	0.05%	6,300.651	3,339.338
22 静岡	286 浜松		4,310	0.45%	6,300.651	28,165.453
22 静岡	286 浜松		3,360	0.35%	6,300.651	21,957.290
22 静岡	286 浜松		1,734	0.18%	6,300.651	11,331.530
22 静岡	286 浜松		2,047	0.21%	6,300.651	13,376.956
22 静岡	290 伊東		3,767	0.39%	6,300.651	24,616.998
22 静岡	290 伊東		3,439	0.36%	6,300.651	22,473.548
22 静岡	297 下田		2,381	0.25%	6,300.651	15,559.616
22 静岡	297 下田		1,108	0.11%	6,300.651	7,240.678
22 静岡	297 下田		3,015	0.31%	6,300.651	19,702.747
22 静岡	297 下田		494	0.05%	6,300.651	3,228.244
22 静岡	297 下田		470	0.05%	6,300.651	3,071.407
22 静岡	297 下田		141	0.01%	6,300.651	921.422
22 静岡	297 下田		2,944	0.31%	6,300.651	19,238.769
22 静岡	297 下田		442	0.05%	6,300.651	2,888.429
22 静岡	297 下田		1,452	0.15%	6,300.651	9,488.686
22 静岡	297 下田		1,928	0.20%	6,300.651	12,599.302
22 静岡	297 下田		126	0.01%	6,300.651	823.398
22 静岡	297 下田		883	0.09%	6,300.651	5,770.324
22 静岡	297 下田		670	0.07%	6,300.651	4,378.388
22 静岡	287 沼津		3,619	0.38%	6,300.651	23,649.831
22 静岡	298 修善寺大仁		6,142	0.64%	6,300.651	40,137.404
22 静岡	298 修善寺大仁		1,658	0.17%	6,300.651	10,834.877
22 静岡	298 修善寺大仁		1,610	0.17%	6,300.651	10,521.202
22 静岡	298 修善寺大仁		616	0.06%	6,300.651	4,025.503
22 静岡	287 沼津		62	0.01%	6,300.651	405.164
22 静岡	287 沼津		709	0.07%	6,300.651	4,633.250
22 静岡	287 沼津		7,164	0.74%	6,300.651	46,816.080
22 静岡	287 沼津		209	0.02%	6,300.651	1,365.796
22 静岡	287 沼津		4,028	0.42%	6,300.651	26,322.609
22 静岡	298 修善寺大仁		5,235	0.54%	6,300.651	34,210.243
22 静岡	298 修善寺大仁		429	0.04%	6,300.651	2,803.475
22 静岡	298 修善寺大仁		1,419	0.15%	6,300.651	9,273.034
22 静岡	298 修善寺大仁		1,160	0.12%	6,300.651	7,580.493
22 静岡	298 修善寺大仁		2,573	0.27%	6,300.651	16,814.318
22 静岡	290 伊東		109	0.01%	6,300.651	712.305
22 静岡	287 沼津		16,858	1.75%	6,300.651	110,165.476
22 静岡	295 御殿場		1,563	0.16%	6,300.651	10,214.061
22 静岡	295 御殿場		2,954	0.31%	6,300.651	19,304.118
22 静岡	295 御殿場		799	0.08%	6,300.651	5,221.391
22 静岡	289 富士宮		1,493	0.15%	6,300.651	9,756.617
22 静岡	289 富士宮		628	0.07%	6,300.651	4,103.922
22 静岡	292 富士		2,111	0.22%	6,300.651	13,795.190
22 静岡	292 富士		1,518	0.16%	6,300.651	9,919.990
22 静岡	285 静岡		3,227	0.33%	6,300.651	21,088.148
22 静岡	285 静岡		1,909	0.20%	6,300.651	12,475.139
22 静岡	285 静岡		320	0.03%	6,300.651	2,091.171
22 静岡	285 静岡		2,209	0.23%	6,300.651	14,435.611
22 静岡	285 静岡		4,824	0.50%	6,300.651	31,524.395
22 静岡	299 榛原		2,826	0.29%	6,300.651	18,467.650
22 静岡	299 榛原		4,003	0.42%	6,300.651	26,159.236
22 静岡	299 榛原		1,043	0.11%	6,300.651	6,815.909
22 静岡	299 榛原		1,127	0.12%	6,300.651	7,364.841
22 静岡	299 榛原		4,715	0.49%	6,300.651	30,812.090
22 静岡	299 榛原		1,040	0.11%	6,300.651	6,796.304
22 静岡	299 榛原		775	0.08%	6,300.651	5,064.554
22 静岡	299 榛原		550	0.06%	6,300.651	3,594.199
22 静岡	299 榛原		7,998	0.83%	6,300.651	52,266.193
22 静岡	291 島田		4,764	0.49%	6,300.651	31,132.301
22 静岡	291 島田		146	0.02%	6,300.651	954.097
22 静岡	291 島田		961	0.10%	6,300.651	6,280.046
22 静岡	291 島田		502	0.05%	6,300.651	3,280.524
22 静岡	291 島田		1,061	0.11%	6,300.651	6,933.537
22 静岡	291 島田		574	0.06%	6,300.651	3,751.037
22 静岡	291 島田		1,063	0.11%	6,300.651	6,946.607
22 静岡	294 掛川		2,901	0.30%	6,300.651	18,957.768
22 静岡	294 掛川		250	0.03%	6,300.651	1,633.727
22 静岡	294 掛川		6,534	0.68%	6,300.651	42,699.088
22 静岡	294 掛川		3,744	0.39%	6,300.651	24,466.695
22 静岡	294 掛川		7,794	0.81%	6,300.651	50,933.072

都道府県	単位料金区域	局	a. アナログ加入者回線数 (回線)	b. 都道府県別 アナログ加入者回線数構成比	c. 都道府県別 緊急通報役務原価 (円)	d. 緊急通報役務原価 (円)
算定方法			総務省モデル(出力値)より	a÷当該収容局の属する都道府県 におけるaの合計値	「算定規則別表第1における基礎 的電気通信役務の提供に要した 原価及び基礎的電気通信役務の 提供により生じた収益の額の算定 について」の2の1の1の(1)のA のキのd+Bのc	b×c
22 静岡	294 掛川		2,096	0.22%	6,300,651	13,697,167
22 静岡	294 掛川		3,606	0.37%	6,300,651	23,564,878
22 静岡	293 磐田		2,984	0.31%	6,300,651	19,500,165
22 静岡	293 磐田		260	0.03%	6,300,651	1,699,076
22 静岡	293 磐田		57	0.01%	6,300,651	372,490
22 静岡	293 磐田		346	0.04%	6,300,651	2,261,078
22 静岡	286 浜松		451	0.05%	6,300,651	2,947,243
22 静岡	286 浜松		215	0.02%	6,300,651	1,405,005
22 静岡	286 浜松		566	0.06%	6,300,651	3,698,758
22 静岡	286 浜松		148	0.02%	6,300,651	967,166
22 静岡	293 磐田		4,608	0.48%	6,300,651	30,112,855
22 静岡	293 磐田		3,693	0.38%	6,300,651	24,133,415
22 静岡	293 磐田		4,766	0.49%	6,300,651	31,145,371
22 静岡	296 天竜		3,695	0.38%	6,300,651	24,146,484
22 静岡	286 浜松		118	0.01%	6,300,651	771,119
22 静岡	286 浜松		199	0.02%	6,300,651	1,300,447
22 静岡	286 浜松		240	0.02%	6,300,651	1,568,378
22 静岡	286 浜松		610	0.06%	6,300,651	3,986,294
22 静岡	286 浜松		457	0.05%	6,300,651	2,986,453
22 静岡	286 浜松		1,110	0.12%	6,300,651	7,253,748
22 静岡	286 浜松		34	0.00%	6,300,651	222,187
22 静岡	286 浜松		6,043	0.63%	6,300,651	39,490,448
22 静岡	286 浜松		3,680	0.38%	6,300,651	24,048,461
22 静岡	286 浜松		4,153	0.43%	6,300,651	27,139,472
22 静岡	286 浜松		545	0.06%	6,300,651	3,561,525
22 静岡	286 浜松		415	0.04%	6,300,651	2,711,987
22 静岡	286 浜松		288	0.03%	6,300,651	1,882,053
22 静岡	286 浜松		1,485	0.15%	6,300,651	9,704,338
22 静岡	286 浜松		1,855	0.19%	6,300,651	12,122,254
22 静岡	286 浜松		1,046	0.11%	6,300,651	6,835,514
合計			964,153	100.00%	-	6,300,650,995

都道府県	単位料金区域	局	a. アナログ加入者回線数 (回線)	b. 都道府県別 アナログ加入者回線数構成比	c. 都道府県別 緊急通報役務原価 (円)	d. 緊急通報役務原価 (円)
算定方法			総務省モデル(出力値)より	a÷当該收容局の属する都道府県 におけるaの合計値	「算定規則別表第1における基礎 的電気通信役務の提供に要した 原価及び基礎的電気通信役務の 提供により生じた収益の額の算定 については、(2)の1の(1)のA のキのd+Bのc	b×c
23 愛知	303 一宮		1,606	0.10%	6,896.397	6,798.755
23 愛知	300 名古屋		16,888	1.04%	6,896.397	71,492.760
23 愛知	300 名古屋		14,576	0.89%	6,896.397	61,705.262
23 愛知	300 名古屋		9,100	0.56%	6,896.397	38,523.455
23 愛知	300 名古屋		11,135	0.68%	6,896.397	47,138.316
23 愛知	300 名古屋		14,526	0.89%	6,896.397	61,493.595
23 愛知	300 名古屋		14,661	0.90%	6,896.397	62,065.096
23 愛知	300 名古屋		29,853	1.83%	6,896.397	126,378.100
23 愛知	300 名古屋		9,033	0.55%	6,896.397	38,239.821
23 愛知	300 名古屋		17,221	1.06%	6,896.397	72,902.464
23 愛知	300 名古屋		16,734	1.03%	6,896.397	70,840.824
23 愛知	300 名古屋		18,995	1.17%	6,896.397	80,412.421
23 愛知	300 名古屋		7,279	0.45%	6,896.397	30,814.531
23 愛知	300 名古屋		17,600	1.08%	6,896.397	74,506.903
23 愛知	300 名古屋		10,733	0.66%	6,896.397	45,436.511
23 愛知	300 名古屋		16,661	1.02%	6,896.397	70,531.790
23 愛知	300 名古屋		17,073	1.05%	6,896.397	72,275.929
23 愛知	300 名古屋		13,619	0.84%	6,896.397	57,653.949
23 愛知	300 名古屋		14,215	0.87%	6,896.397	60,177.024
23 愛知	300 名古屋		15,276	0.94%	6,896.397	64,668.605
23 愛知	300 名古屋		21,128	1.30%	6,896.397	89,442.150
23 愛知	300 名古屋		13,320	0.82%	6,896.397	56,388.179
23 愛知	300 名古屋		24,451	1.50%	6,896.397	103,509.561
23 愛知	300 名古屋		9,643	0.59%	6,896.397	40,822.163
23 愛知	300 名古屋		9,456	0.58%	6,896.397	40,030.527
23 愛知	300 名古屋		19,251	1.18%	6,896.397	81,496.158
23 愛知	300 名古屋		15,564	0.96%	6,896.397	65,887.809
23 愛知	300 名古屋		11,756	0.72%	6,896.397	49,767.224
23 愛知	300 名古屋		16,629	1.02%	6,896.397	70,396.323
23 愛知	300 名古屋		12,560	0.77%	6,896.397	53,170.835
23 愛知	300 名古屋		20,709	1.27%	6,896.397	87,668.378
23 愛知	300 名古屋		2,722	0.17%	6,896.397	11,523.170
23 愛知	300 名古屋		4,463	0.27%	6,896.397	18,893.426
23 愛知	300 名古屋		17,531	1.08%	6,896.397	74,214.802
23 愛知	300 名古屋		14,130	0.87%	6,896.397	59,817.189
23 愛知	300 名古屋		11,415	0.70%	6,896.397	48,323.653
23 愛知	300 名古屋		14,298	0.88%	6,896.397	60,528.392
23 愛知	300 名古屋		27,069	1.66%	6,896.397	114,592.463
23 愛知	300 名古屋		29,694	1.82%	6,896.397	125,704.998
23 愛知	301 豊橋		13,856	0.85%	6,896.397	58,657.252
23 愛知	301 豊橋		19,719	1.21%	6,896.397	83,477.364
23 愛知	301 豊橋		12,971	0.80%	6,896.397	54,910.741
23 愛知	301 豊橋		21,936	1.35%	6,896.397	92,862.694
23 愛知	301 豊橋		1,071	0.07%	6,896.397	4,533.914
23 愛知	301 豊橋		4,588	0.28%	6,896.397	19,422.595
23 愛知	301 豊橋		2,859	0.18%	6,896.397	12,103.138
23 愛知	301 豊橋		2,846	0.17%	6,896.397	12,048.105
23 愛知	301 豊橋		5,128	0.31%	6,896.397	21,708.602
23 愛知	302 岡崎		25,362	1.56%	6,896.397	107,366.140
23 愛知	302 岡崎		29,538	1.81%	6,896.397	125,044.596
23 愛知	302 岡崎		11,317	0.69%	6,896.397	47,908.785
23 愛知	302 岡崎		3,505	0.22%	6,896.397	14,837.880
23 愛知	302 岡崎		3,726	0.23%	6,896.397	15,773.450
23 愛知	302 岡崎		1,167	0.07%	6,896.397	4,940.316
23 愛知	302 岡崎		608	0.04%	6,896.397	2,573.875
23 愛知	302 岡崎		3,083	0.19%	6,896.397	13,051.408
23 愛知	303 一宮		18,569	1.14%	6,896.397	78,609.016
23 愛知	303 一宮		14,337	0.88%	6,896.397	60,693.492
23 愛知	303 一宮		10,249	0.63%	6,896.397	43,387.571
23 愛知	303 一宮		6,412	0.39%	6,896.397	27,144.219
23 愛知	303 一宮		8,275	0.51%	6,896.397	35,030.944
23 愛知	304 瀬戸		2,150	0.13%	6,896.397	9,101.695
23 愛知	304 瀬戸		2,935	0.18%	6,896.397	12,424.873
23 愛知	304 瀬戸		20,518	1.26%	6,896.397	86,859.808
23 愛知	305 半田		20,169	1.24%	6,896.397	85,382.370
23 愛知	305 半田		1,506	0.09%	6,896.397	6,375.420
23 愛知	305 半田		6,772	0.42%	6,896.397	28,668.224
23 愛知	306 春日井		24,791	1.52%	6,896.397	104,948.899
23 愛知	306 春日井		17,426	1.07%	6,896.397	73,770.300
23 愛知	306 春日井		7,931	0.49%	6,896.397	33,574.673
23 愛知	306 春日井		9,273	0.57%	6,896.397	39,255.824
23 愛知	306 春日井		3,837	0.24%	6,896.397	16,243.351
23 愛知	301 豊橋		21,651	1.33%	6,896.397	91,656.190
23 愛知	301 豊橋		7,007	0.43%	6,896.397	29,663.061
23 愛知	307 津島		24,452	1.50%	6,896.397	103,513.794
23 愛知	308 刈谷		12,739	0.78%	6,896.397	53,928.604
23 愛知	308 刈谷		24,576	1.51%	6,896.397	104,038.729
23 愛知	308 刈谷		5,779	0.35%	6,896.397	24,464.511
23 愛知	309 豊田		13,649	0.84%	6,896.397	57,780.950
23 愛知	309 豊田		7,334	0.45%	6,896.397	31,047.365
23 愛知	309 豊田		17,889	1.10%	6,896.397	75,730.340
23 愛知	309 豊田		6,530	0.40%	6,896.397	27,643.754
23 愛知	309 豊田		10,756	0.66%	6,896.397	45,533.877
23 愛知	309 豊田		1,272	0.08%	6,896.397	5,384.817
23 愛知	309 豊田		563	0.03%	6,896.397	2,383.374
23 愛知	309 豊田		2,789	0.17%	6,896.397	11,806.804
23 愛知	309 豊田		2,262	0.14%	6,896.397	9,575.830
23 愛知	309 豊田		1,143	0.07%	6,896.397	4,838.715

都道府県	単位料金区域	局	a. アナログ加入者回線数 (回線)	b. 都道府県別 アナログ加入者回線数構成比	c. 都道府県別 緊急通報役務原価 (円)	d. 緊急通報役務原価 (円)
算定方法			総務省モデル(出力値)より	a÷当該收容局の属する都道府県 におけるaの合計値	「算定規則別表第1における基礎 的電気通信役務の提供に要した 原価及び基礎的電気通信役務の 提供により生じた収益の額の算定 について」の2の1の1の(1)のA のキのd+Bのc	b×c
23 愛知	308 刈谷		17,240	1.06%	6,896,397	72,982,898
23 愛知	308 刈谷		6,420	0.39%	6,896,397	27,178,086
23 愛知	308 刈谷		3,447	0.21%	6,896,397	14,592,346
23 愛知	308 刈谷		3,946	0.24%	6,896,397	16,704,786
23 愛知	310 西尾		5,664	0.35%	6,896,397	23,977,676
23 愛知	310 西尾		3,504	0.22%	6,896,397	14,833,647
23 愛知	310 西尾		13,582	0.83%	6,896,397	57,497,315
23 愛知	301 豊橋		12,831	0.79%	6,896,397	54,318,072
23 愛知	301 豊橋		1,060	0.07%	6,896,397	4,487,348
23 愛知	301 豊橋		4,057	0.25%	6,896,397	17,174,688
23 愛知	306 春日井		9,427	0.58%	6,896,397	39,907,760
23 愛知	306 春日井		6,167	0.38%	6,896,397	28,107,049
23 愛知	305 半田		6,801	0.42%	6,896,397	28,790,991
23 愛知	305 半田		860	0.05%	6,896,397	3,640,678
23 愛知	305 半田		7,690	0.47%	6,896,397	32,554,436
23 愛知	303 一宮		15,968	0.98%	6,896,397	67,598,081
23 愛知	303 一宮		4,128	0.25%	6,896,397	17,475,255
23 愛知	303 一宮		9,180	0.56%	6,896,397	38,862,123
23 愛知	306 春日井		7,471	0.46%	6,896,397	31,627,333
23 愛知	306 春日井		27,560	1.69%	6,896,397	116,671,036
23 愛知	303 一宮		17,813	1.09%	6,896,397	75,408,605
23 愛知	303 一宮		3,812	0.23%	6,896,397	16,137,518
23 愛知	311 新城		9,553	0.59%	6,896,397	40,441,161
23 愛知	311 新城		978	0.06%	6,896,397	4,140,213
23 愛知	311 新城		1,213	0.07%	6,896,397	5,135,050
23 愛知	300 名古屋		13,486	0.83%	6,896,397	57,090,914
23 愛知	312 尾張横須賀		9,209	0.57%	6,896,397	38,984,890
23 愛知	312 尾張横須賀		5,356	0.33%	6,896,397	22,673,805
23 愛知	312 尾張横須賀		16,044	0.98%	6,896,397	67,919,815
23 愛知	312 尾張横須賀		6,651	0.41%	6,896,397	28,155,989
23 愛知	308 刈谷		11,841	0.73%	6,896,397	50,127,059
23 愛知	304 瀬戸		13,417	0.82%	6,896,397	56,798,813
23 愛知	308 刈谷		7,179	0.44%	6,896,397	30,391,196
23 愛知	303 一宮		10,325	0.63%	6,896,397	43,709,305
23 愛知	312 尾張横須賀		8,665	0.53%	6,896,397	36,681,949
23 愛知	312 尾張横須賀		4,621	0.28%	6,896,397	19,562,295
23 愛知	304 瀬戸		5,582	0.34%	6,896,397	23,630,541
23 愛知	304 瀬戸		9,851	0.60%	6,896,397	41,702,699
23 愛知	304 瀬戸		11,297	0.69%	6,896,397	47,824,118
23 愛知	306 春日井		3,999	0.25%	6,896,397	16,929,154
23 愛知	306 春日井		17,637	1.08%	6,896,397	74,663,536
23 愛知	300 名古屋		9,469	0.58%	6,896,397	40,085,560
23 愛知	303 一宮		5,719	0.35%	6,896,397	24,210,510
23 愛知	303 一宮		5,935	0.36%	6,896,397	25,124,913
23 愛知	303 一宮		7,580	0.47%	6,896,397	32,088,768
23 愛知	303 一宮		3,793	0.23%	6,896,397	16,057,084
23 愛知	307 津島		2,940	0.18%	6,896,397	12,446,039
23 愛知	300 名古屋		19,756	1.21%	6,896,397	83,633,998
23 愛知	307 津島		9,627	0.59%	6,896,397	40,754,429
23 愛知	307 津島		2,295	0.14%	6,896,397	9,715,531
23 愛知	307 津島		1,294	0.08%	6,896,397	5,477,951
23 愛知	307 津島		7,287	0.45%	6,896,397	30,848,398
23 愛知	307 津島		1,863	0.11%	6,896,397	7,886,725
23 愛知	307 津島		5,503	0.34%	6,896,397	23,296,107
23 愛知	307 津島		2,078	0.13%	6,896,397	8,796,895
23 愛知	305 半田		4,537	0.28%	6,896,397	19,206,694
23 愛知	312 尾張横須賀		7,628	0.47%	6,896,397	32,291,969
23 愛知	305 半田		1,501	0.09%	6,896,397	6,354,253
23 愛知	305 半田		1,293	0.08%	6,896,397	5,473,717
23 愛知	305 半田		486	0.03%	6,896,397	2,057,407
23 愛知	305 半田		497	0.03%	6,896,397	2,103,973
23 愛知	305 半田		1,487	0.09%	6,896,397	6,294,987
23 愛知	305 半田		3,012	0.18%	6,896,397	12,750,840
23 愛知	305 半田		3,344	0.21%	6,896,397	14,156,311
23 愛知	305 半田		10,205	0.63%	6,896,397	43,201,303
23 愛知	310 西尾		100	0.01%	6,896,397	423,335
23 愛知	310 西尾		4,286	0.26%	6,896,397	18,144,124
23 愛知	310 西尾		2,077	0.13%	6,896,397	8,792,661
23 愛知	310 西尾		2,326	0.14%	6,896,397	9,846,765
23 愛知	310 西尾		2,468	0.15%	6,896,397	10,447,900
23 愛知	302 岡崎		7,553	0.46%	6,896,397	31,974,468
23 愛知	302 岡崎		1,035	0.06%	6,896,397	4,381,514
23 愛知	302 岡崎		300	0.02%	6,896,397	1,270,004
23 愛知	302 岡崎		465	0.03%	6,896,397	1,968,506
23 愛知	304 瀬戸		6,307	0.39%	6,896,397	26,699,718
23 愛知	304 瀬戸		3,408	0.21%	6,896,397	14,427,246
23 愛知	309 豊田		2,373	0.15%	6,896,397	10,045,732
23 愛知	309 豊田		591	0.04%	6,896,397	2,501,908
23 愛知	309 豊田		648	0.04%	6,896,397	2,743,209
23 愛知	309 豊田		249	0.02%	6,896,397	1,054,103
23 愛知	309 豊田		196	0.01%	6,896,397	829,736
23 愛知	309 豊田		155	0.01%	6,896,397	656,169
23 愛知	309 豊田		701	0.04%	6,896,397	2,967,576
23 愛知	309 豊田		548	0.03%	6,896,397	2,319,874
23 愛知	313 設楽		1,418	0.09%	6,896,397	6,002,886
23 愛知	313 設楽		520	0.03%	6,896,397	2,201,340
23 愛知	313 設楽		269	0.02%	6,896,397	1,138,770
23 愛知	313 設楽		1,575	0.10%	6,896,397	6,667,521

都道府県	単位料金区域	局	a. アナログ加入者回線数 (回線)	b. 都道府県別 アナログ加入者回線数構成比	c. 都道府県別 緊急通報役務原価 (円)	d. 緊急通報役務原価 (円)
算定方法			総務省モデル(出力値)より	a÷当該収容局の属する都道府県 におけるaの合計値	「算定規則別表第1における基礎 的電気通信役務の提供に要した 原価及び基礎的電気通信役務の 提供により生じた収益の額の算定 について」の2の1の1の(1)のA のキのd+Bのc	b×c
23 愛知	313 設楽		241	0.01%	6,896,397	1,020,237
23 愛知	313 設楽		408	0.03%	6,896,397	1,727,205
23 愛知	313 設楽		198	0.01%	6,896,397	838,203
23 愛知	313 設楽		118	0.01%	6,896,397	499,535
23 愛知	313 設楽		635	0.04%	6,896,397	2,688,175
23 愛知	309 豊田		480	0.03%	6,896,397	2,032,006
23 愛知	309 豊田		35	0.00%	6,896,397	148,167
23 愛知	311 新城		2,018	0.12%	6,896,397	8,542,894
23 愛知	311 新城		846	0.05%	6,896,397	3,581,411
23 愛知	311 新城		469	0.03%	6,896,397	1,985,440
23 愛知	311 新城		384	0.02%	6,896,397	1,625,605
23 愛知	311 新城		321	0.02%	6,896,397	1,358,904
23 愛知	311 新城		873	0.05%	6,896,397	3,695,712
23 愛知	311 新城		114	0.01%	6,896,397	482,602
23 愛知	301 豊橋		3,404	0.21%	6,896,397	14,410,312
23 愛知	301 豊橋		4,758	0.29%	6,896,397	20,142,264
23 愛知	301 豊橋		3,163	0.19%	6,896,397	13,390,076
23 愛知	314 田原		8,951	0.55%	6,896,397	37,892,687
23 愛知	314 田原		584	0.04%	6,896,397	2,472,274
23 愛知	314 田原		421	0.03%	6,896,397	1,782,239
23 愛知	314 田原		992	0.06%	6,896,397	4,199,480
23 愛知	314 田原		3,008	0.18%	6,896,397	12,733,907
23 愛知	314 田原		302	0.02%	6,896,397	1,278,471
23 愛知	314 田原		719	0.04%	6,896,397	3,043,776
合計			1,629,065	100.00%	-	6,896,396,998

都道府県	単位料金区域	局	a. アナログ加入者回線数 (回線)	b. 都道府県別 アナログ加入者回線数構成比	c. 都道府県別 緊急通報役務原価 (円)	d. 緊急通報役務原価 (円)
算定方法			総務省モデル(出力値)より	a÷当該收容局の属する都道府県 におけるaの合計値	「算定規則別表第1における基礎 的電気通信役務の提供に要した 原価及び基礎的電気通信役務の 提供により生じた収益の額の算定 について」の2の1の1の(1)のA のキのd+Bのc	b×c
24 三重	315 津		2,481	0.49%	7,615,650	37,439,841
24 三重	315 津		6,125	1.21%	7,615,650	92,430,079
24 三重	315 津		9,705	1.92%	7,615,650	146,454,517
24 三重	315 津		1,856	0.37%	7,615,650	28,008,200
24 三重	315 津		27,231	5.40%	7,615,650	410,932,815
24 三重	316 四日市		17,793	3.53%	7,615,650	268,507,494
24 三重	316 四日市		14,713	2.92%	7,615,650	222,028,368
24 三重	316 四日市		12,606	2.50%	7,615,650	190,232,421
24 三重	316 四日市		1,136	0.23%	7,615,650	17,142,950
24 三重	316 四日市		5,619	1.11%	7,615,650	84,794,223
24 三重	316 四日市		1,276	0.25%	7,615,650	19,255,638
24 三重	316 四日市		626	0.12%	7,615,650	9,446,731
24 三重	316 四日市		12,218	2.42%	7,615,650	184,377,259
24 三重	316 四日市		8,536	1.69%	7,615,650	128,813,577
24 三重	316 四日市		3,108	0.62%	7,615,650	46,901,663
24 三重	317 伊勢		30,581	6.06%	7,615,650	461,486,409
24 三重	317 伊勢		5,507	1.09%	7,615,650	83,104,073
24 三重	317 伊勢		4,373	0.87%	7,615,650	65,991,304
24 三重	317 伊勢		1,011	0.20%	7,615,650	15,256,622
24 三重	318 松阪		8,311	1.65%	7,615,650	125,418,186
24 三重	318 松阪		5,458	1.08%	7,615,650	82,364,632
24 三重	318 松阪		2,423	0.48%	7,615,650	36,564,585
24 三重	318 松阪		2,118	0.42%	7,615,650	31,961,944
24 三重	318 松阪		768	0.15%	7,615,650	11,589,600
24 三重	318 松阪		713	0.14%	7,615,650	10,759,616
24 三重	318 松阪		165	0.03%	7,615,650	2,489,953
24 三重	318 松阪		499	0.10%	7,615,650	7,530,222
24 三重	318 松阪		15,445	3.06%	7,615,650	233,074,706
24 三重	319 桑名		17,959	3.56%	7,615,650	271,012,538
24 三重	319 桑名		1,232	0.24%	7,615,650	18,591,650
24 三重	319 桑名		7,629	1.51%	7,615,650	115,126,380
24 三重	320 上野		15,358	3.04%	7,615,650	231,761,822
24 三重	320 上野		2,034	0.40%	7,615,650	30,694,332
24 三重	320 上野		517	0.10%	7,615,650	7,801,853
24 三重	320 上野		562	0.11%	7,615,650	8,480,931
24 三重	316 四日市		10,699	2.12%	7,615,650	161,454,599
24 三重	316 四日市		12,084	2.39%	7,615,650	182,355,115
24 三重	316 四日市		2,652	0.53%	7,615,650	40,020,338
24 三重	316 四日市		1,122	0.22%	7,615,650	16,931,681
24 三重	316 四日市		3,547	0.70%	7,615,650	53,526,448
24 三重	316 四日市		10,924	2.16%	7,615,650	164,849,990
24 三重	316 四日市		1,615	0.32%	7,615,650	24,371,360
24 三重	320 上野		11,654	2.31%	7,615,650	175,866,146
24 三重	320 上野		3,665	0.73%	7,615,650	55,307,141
24 三重	320 上野		5,782	1.15%	7,615,650	87,253,995
24 三重	320 上野		195	0.04%	7,615,650	2,942,672
24 三重	321 尾鷲		7,871	1.56%	7,615,650	118,778,311
24 三重	321 尾鷲		415	0.08%	7,615,650	6,262,609
24 三重	321 尾鷲		137	0.03%	7,615,650	2,067,416
24 三重	321 尾鷲		822	0.16%	7,615,650	12,404,494
24 三重	321 尾鷲		712	0.14%	7,615,650	10,744,525
24 三重	322 亀山		8,238	1.63%	7,615,650	124,316,570
24 三重	322 亀山		1,727	0.34%	7,615,650	26,061,510
24 三重	323 鳥羽		6,223	1.23%	7,615,650	93,908,961
24 三重	323 鳥羽		595	0.12%	7,615,650	8,978,922
24 三重	323 鳥羽		906	0.18%	7,615,650	13,672,106
24 三重	323 鳥羽		700	0.14%	7,615,650	10,563,438
24 三重	323 鳥羽		177	0.04%	7,615,650	2,671,041
24 三重	323 鳥羽		203	0.04%	7,615,650	3,063,397
24 三重	324 熊野		653	0.13%	7,615,650	9,854,178
24 三重	324 熊野		481	0.10%	7,615,650	7,258,591
24 三重	324 熊野		205	0.04%	7,615,650	3,093,578
24 三重	324 熊野		157	0.03%	7,615,650	2,369,228
24 三重	324 熊野		560	0.11%	7,615,650	8,450,750
24 三重	324 熊野		501	0.10%	7,615,650	7,560,403
24 三重	324 熊野		6,465	1.28%	7,615,650	97,560,892
24 三重	315 津		9,111	1.81%	7,615,650	137,490,686
24 三重	315 津		1,361	0.27%	7,615,650	20,538,341
24 三重	319 桑名		2,403	0.48%	7,615,650	36,282,772
24 三重	319 桑名		3,387	0.67%	7,615,650	51,111,948
24 三重	319 桑名		1,533	0.30%	7,615,650	23,133,928
24 三重	319 桑名		2,868	0.57%	7,615,650	43,279,913
24 三重	319 桑名		2,232	0.44%	7,615,650	33,682,275
24 三重	319 桑名		2,132	0.42%	7,615,650	32,173,213
24 三重	319 桑名		1,540	0.31%	7,615,650	23,239,563
24 三重	319 桑名		5,340	1.06%	7,615,650	80,583,939
24 三重	319 桑名		1,627	0.32%	7,615,650	24,552,447
24 三重	316 四日市		5,183	1.03%	7,615,650	78,214,710
24 三重	316 四日市		345	0.07%	7,615,650	5,206,266
24 三重	316 四日市		2,305	0.46%	7,615,650	34,783,891
24 三重	316 四日市		2,683	0.53%	7,615,650	40,488,147
24 三重	316 四日市		1,873	0.37%	7,615,650	28,264,741
24 三重	322 亀山		257	0.05%	7,615,650	3,878,291
24 三重	322 亀山		1,547	0.31%	7,615,650	23,345,197
24 三重	315 津		4,433	0.88%	7,615,650	66,896,741
24 三重	315 津		1,979	0.39%	7,615,650	29,864,347
24 三重	315 津		899	0.18%	7,615,650	13,566,472
24 三重	315 津		2,358	0.47%	7,615,650	35,583,694

都道府県	単位料金区域	局	a. アナログ加入者回線数 (回線)	b. 都道府県別 アナログ加入者回線数構成比	c. 都道府県別 緊急通報役務原価 (円)	d. 緊急通報役務原価 (円)
算定方法			総務省モデル(出力値)より	a÷当該収容局の属する都道府県 におけるaの合計値	「算定規則別表第1における基礎 的電気通信役務の提供に要した 原価及び基礎的電気通信役務の 提供により生じた収益の額の算定 について」の2の1の1の(1)のA のキのd+Bのc	b×c
24 三重	315 津		1,205	0.24%	7,615,650	18,184,203
24 三重	315 津		2,663	0.53%	7,615,650	40,186,335
24 三重	315 津		507	0.10%	7,615,650	7,650,947
24 三重	315 津		2,793	0.55%	7,615,650	42,148,116
24 三重	315 津		92	0.02%	7,615,650	1,388,338
24 三重	318 松阪		4,419	0.88%	7,615,650	66,685,473
24 三重	318 松阪		280	0.06%	7,615,650	4,225,375
24 三重	315 津		672	0.13%	7,615,650	10,140,900
24 三重	315 津		273	0.05%	7,615,650	4,119,741
24 三重	315 津		436	0.09%	7,615,650	6,579,513
24 三重	315 津		266	0.05%	7,615,650	4,014,106
24 三重	315 津		193	0.04%	7,615,650	2,912,491
24 三重	318 松阪		3,057	0.61%	7,615,650	46,132,041
24 三重	318 松阪		1,267	0.25%	7,615,650	19,119,822
24 三重	318 松阪		709	0.14%	7,615,650	10,699,253
24 三重	318 松阪		593	0.12%	7,615,650	8,948,741
24 三重	318 松阪		252	0.05%	7,615,650	3,802,838
24 三重	318 松阪		2,127	0.42%	7,615,650	32,097,760
24 三重	318 松阪		1,012	0.20%	7,615,650	15,271,713
24 三重	317 伊勢		4,191	0.83%	7,615,650	63,244,810
24 三重	317 伊勢		1,661	0.33%	7,615,650	25,065,528
24 三重	325 三瀬谷		1,511	0.30%	7,615,650	22,801,935
24 三重	325 三瀬谷		574	0.11%	7,615,650	8,662,019
24 三重	325 三瀬谷		814	0.16%	7,615,650	12,283,769
24 三重	318 松阪		1,345	0.27%	7,615,650	20,296,891
24 三重	325 三瀬谷		322	0.06%	7,615,650	4,859,181
24 三重	325 三瀬谷		886	0.18%	7,615,650	13,370,294
24 三重	325 三瀬谷		171	0.03%	7,615,650	2,580,497
24 三重	317 伊勢		3,765	0.75%	7,615,650	56,816,204
24 三重	317 伊勢		2,433	0.48%	7,615,650	36,715,491
24 三重	326 阿児		913	0.18%	7,615,650	13,777,741
24 三重	326 阿児		1,477	0.29%	7,615,650	22,288,853
24 三重	326 阿児		457	0.09%	7,615,650	6,896,416
24 三重	326 阿児		703	0.14%	7,615,650	10,608,710
24 三重	317 伊勢		957	0.19%	7,615,650	14,441,728
24 三重	317 伊勢		1,345	0.27%	7,615,650	20,296,891
24 三重	317 伊勢		416	0.08%	7,615,650	6,277,700
24 三重	325 三瀬谷		1,079	0.21%	7,615,650	16,282,785
24 三重	325 三瀬谷		355	0.07%	7,615,650	5,357,172
24 三重	325 三瀬谷		955	0.19%	7,615,650	14,411,547
24 三重	325 三瀬谷		749	0.15%	7,615,650	11,302,878
24 三重	325 三瀬谷		637	0.13%	7,615,650	9,612,728
24 三重	317 伊勢		1,462	0.29%	7,615,650	22,062,494
24 三重	317 伊勢		341	0.07%	7,615,650	5,145,903
24 三重	317 伊勢		378	0.07%	7,615,650	5,704,256
24 三重	320 上野		2,987	0.59%	7,615,650	45,075,697
24 三重	320 上野		623	0.12%	7,615,650	9,401,459
24 三重	320 上野		1,276	0.25%	7,615,650	19,255,638
24 三重	320 上野		433	0.09%	7,615,650	6,534,241
24 三重	320 上野		273	0.05%	7,615,650	4,119,741
24 三重	320 上野		920	0.18%	7,615,650	13,883,375
24 三重	320 上野		300	0.06%	7,615,650	4,527,188
24 三重	320 上野		2,314	0.46%	7,615,650	34,919,707
24 三重	320 上野		171	0.03%	7,615,650	2,580,497
24 三重	320 上野		202	0.04%	7,615,650	3,048,306
24 三重	326 阿児		340	0.07%	7,615,650	5,130,813
24 三重	326 阿児		1,900	0.38%	7,615,650	28,672,188
24 三重	326 阿児		3,168	0.63%	7,615,650	47,807,101
24 三重	326 阿児		4,604	0.91%	7,615,650	69,477,238
24 三重	326 阿児		260	0.05%	7,615,650	3,923,563
24 三重	326 阿児		6,146	1.22%	7,615,650	92,746,982
24 三重	326 阿児		1,361	0.27%	7,615,650	20,538,341
24 三重	326 阿児		1,663	0.33%	7,615,650	25,095,710
24 三重	326 阿児		3,169	0.63%	7,615,650	47,822,191
24 三重	326 阿児		310	0.06%	7,615,650	4,678,094
24 三重	321 尾鷲		3,843	0.76%	7,615,650	57,993,273
24 三重	321 尾鷲		400	0.08%	7,615,650	6,036,250
24 三重	321 尾鷲		2,150	0.43%	7,615,650	32,444,844
24 三重	321 尾鷲		742	0.15%	7,615,650	11,197,244
24 三重	321 尾鷲		1,020	0.20%	7,615,650	15,392,438
24 三重	324 熊野		3,400	0.67%	7,615,650	51,308,126
24 三重	324 熊野		422	0.08%	7,615,650	6,368,244
24 三重	324 熊野		587	0.12%	7,615,650	8,858,197
24 三重	324 熊野		189	0.04%	7,615,650	2,852,128
合計			504,661	100.00%	-	7,615,650,002

都道府県	単位料金区域	局	a. アナログ加入者回線数 (回線)	b. 都道府県別 アナログ加入者回線数構成比	c. 都道府県別 緊急通報役務原価 (円)	d. 緊急通報役務原価 (円)
算定方法			総務省モデル(出力値)より	a÷当該收容局の属する都道府県 におけるaの合計値	「算定規則別表第1における基礎 的電気通信役務の提供に要した 原価及び基礎的電気通信役務の 提供により生じた収益の額の算定 について」の2の1の1の(1)のA のキのd+Bのc	b×c
25	滋賀	327 大津	19,766	6.88%	1,030,525	70,934,319
25	滋賀	327 大津	6,922	2.41%	1,030,525	24,841,008
25	滋賀	327 大津	11,512	4.01%	1,030,525	41,313,158
25	滋賀	327 大津	10,558	3.68%	1,030,525	37,889,535
25	滋賀	327 大津	6,471	2.25%	1,030,525	23,222,502
25	滋賀	327 大津	515	0.18%	1,030,525	1,848,182
25	滋賀	327 大津	2,862	1.00%	1,030,525	10,270,870
25	滋賀	327 大津	383	0.13%	1,030,525	1,374,474
25	滋賀	327 大津	99	0.03%	1,030,525	355,282
25	滋賀	327 大津	628	0.22%	1,030,525	2,253,706
25	滋賀	328 彦根	19,129	6.66%	1,030,525	68,648,315
25	滋賀	328 彦根	4,366	1.52%	1,030,525	15,668,281
25	滋賀	328 彦根	2,556	0.89%	1,030,525	9,172,727
25	滋賀	329 長浜	14,318	4.99%	1,030,525	51,383,061
25	滋賀	330 八日市	10,790	3.76%	1,030,525	38,722,114
25	滋賀	330 八日市	3,628	1.26%	1,030,525	13,019,817
25	滋賀	330 八日市	11,427	3.98%	1,030,525	41,008,118
25	滋賀	327 大津	26,327	9.17%	1,030,525	94,479,804
25	滋賀	327 大津	1,578	0.55%	1,030,525	5,662,975
25	滋賀	327 大津	9,435	3.29%	1,030,525	33,859,420
25	滋賀	327 大津	3,150	1.10%	1,030,525	11,304,417
25	滋賀	327 大津	650	0.23%	1,030,525	2,332,657
25	滋賀	327 大津	2,870	1.00%	1,030,525	10,299,580
25	滋賀	327 大津	648	0.23%	1,030,525	2,325,480
25	滋賀	327 大津	10,654	3.71%	1,030,525	38,234,050
25	滋賀	327 大津	1,411	0.49%	1,030,525	5,063,661
25	滋賀	327 大津	1,723	0.60%	1,030,525	6,183,337
25	滋賀	327 大津	8,298	2.89%	1,030,525	29,779,064
25	滋賀	331 水口	2,753	0.96%	1,030,525	9,879,702
25	滋賀	331 水口	3,598	1.25%	1,030,525	12,912,156
25	滋賀	331 水口	3,444	1.20%	1,030,525	12,359,496
25	滋賀	331 水口	1,594	0.56%	1,030,525	5,720,394
25	滋賀	331 水口	7,497	2.61%	1,030,525	26,904,512
25	滋賀	331 水口	756	0.26%	1,030,525	2,713,060
25	滋賀	331 水口	576	0.20%	1,030,525	2,067,093
25	滋賀	331 水口	166	0.06%	1,030,525	595,725
25	滋賀	331 水口	118	0.04%	1,030,525	423,467
25	滋賀	331 水口	1,855	0.65%	1,030,525	6,657,046
25	滋賀	331 水口	2,921	1.02%	1,030,525	10,482,604
25	滋賀	331 水口	580	0.20%	1,030,525	2,081,448
25	滋賀	331 水口	122	0.04%	1,030,525	437,822
25	滋賀	331 水口	106	0.04%	1,030,525	380,403
25	滋賀	331 水口	1,879	0.65%	1,030,525	6,743,174
25	滋賀	330 八日市	2,446	0.85%	1,030,525	8,777,969
25	滋賀	330 八日市	2,712	0.94%	1,030,525	9,732,565
25	滋賀	330 八日市	4,851	1.69%	1,030,525	17,408,802
25	滋賀	330 八日市	689	0.24%	1,030,525	2,472,617
25	滋賀	330 八日市	1,611	0.56%	1,030,525	5,781,402
25	滋賀	330 八日市	1,039	0.36%	1,030,525	3,728,663
25	滋賀	330 八日市	145	0.05%	1,030,525	520,362
25	滋賀	330 八日市	2,612	0.91%	1,030,525	9,373,694
25	滋賀	330 八日市	4,238	1.48%	1,030,525	15,208,927
25	滋賀	330 八日市	406	0.14%	1,030,525	1,457,014
25	滋賀	328 彦根	1,088	0.38%	1,030,525	3,904,510
25	滋賀	328 彦根	1,557	0.54%	1,030,525	5,587,612
25	滋賀	328 彦根	1,196	0.42%	1,030,525	4,292,090
25	滋賀	328 彦根	2,918	1.02%	1,030,525	10,471,838
25	滋賀	328 彦根	1,652	0.58%	1,030,525	5,928,539
25	滋賀	328 彦根	991	0.35%	1,030,525	3,556,405
25	滋賀	328 彦根	1,137	0.40%	1,030,525	4,080,356
25	滋賀	328 彦根	492	0.17%	1,030,525	1,765,642
25	滋賀	329 長浜	2,025	0.71%	1,030,525	7,267,125
25	滋賀	329 長浜	683	0.24%	1,030,525	2,451,085
25	滋賀	329 長浜	992	0.35%	1,030,525	3,559,994
25	滋賀	329 長浜	126	0.04%	1,030,525	452,177
25	滋賀	329 長浜	3,084	1.07%	1,030,525	11,067,562
25	滋賀	329 長浜	1,378	0.48%	1,030,525	4,945,234
25	滋賀	329 長浜	2,065	0.72%	1,030,525	7,410,673
25	滋賀	329 長浜	335	0.12%	1,030,525	1,202,216
25	滋賀	329 長浜	1,368	0.48%	1,030,525	4,909,347
25	滋賀	329 長浜	1,097	0.38%	1,030,525	3,936,808
25	滋賀	329 長浜	365	0.13%	1,030,525	1,309,877
25	滋賀	329 長浜	1,568	0.55%	1,030,525	5,627,088
25	滋賀	329 長浜	2,520	0.88%	1,030,525	9,043,534
25	滋賀	329 長浜	1,804	0.63%	1,030,525	6,474,022
25	滋賀	329 長浜	167	0.06%	1,030,525	599,314
25	滋賀	329 長浜	778	0.27%	1,030,525	2,792,012
25	滋賀	329 長浜	357	0.12%	1,030,525	1,281,167
25	滋賀	329 長浜	513	0.18%	1,030,525	1,841,005
25	滋賀	332 今津	583	0.20%	1,030,525	2,092,214
25	滋賀	332 今津	977	0.34%	1,030,525	3,506,164
25	滋賀	332 今津	3,311	1.15%	1,030,525	11,882,198
25	滋賀	332 今津	127	0.04%	1,030,525	455,765
25	滋賀	332 今津	562	0.20%	1,030,525	2,016,852
25	滋賀	332 今津	64	0.02%	1,030,525	229,677
25	滋賀	332 今津	2,517	0.88%	1,030,525	9,032,767
25	滋賀	332 今津	396	0.14%	1,030,525	1,421,127
25	滋賀	332 今津	534	0.19%	1,030,525	1,916,368

都道府県	単位料金区域	局	a. アナログ加入者回線数 (回線)	b. 都道府県別 アナログ加入者回線数構成比	c. 都道府県別 緊急通報役務原価 (円)	d. 緊急通報役務原価 (円)
算定方法			総務省モデル(出力値)より	a÷当該収容局の属する都道府県 におけるaの合計値	「算定規則別表第1における基礎 的電気通信役務の提供に要した 原価及び基礎的電気通信役務の 提供により生じた収益の額の算定 について」の2の1の(1)のA のキのd+Bのc	b×c
25 滋賀	332 今津		1,201	0.42%	1,030,525	4,310,033
25 滋賀	332 今津		481	0.17%	1,030,525	1,726,167
25 滋賀	332 今津		2,761	0.96%	1,030,525	9,908,411
合計			287,158	100.00%	-	1,030,525,006

都道府県	単位料金区域	局	a. アナログ加入者回線数 (回線)	b. 都道府県別 アナログ加入者回線数構成比	c. 都道府県別 緊急通報役務原価 (円)	d. 緊急通報役務原価 (円)
算定方法			総務省モデル(出力値)より	a÷当該收容局の属する都道府県 におけるaの合計値	「算定規則別表第1における基礎 的電気通信役務の提供に要した 原価及び基礎的電気通信役務の 提供により生じた収益の額の算定 について」の2の1の1の(1)のA のキのd+Bのc	b×c
26 京都	333 京都		13,313	2.11%	6,331,484	133,493,997
26 京都	333 京都		17,189	2.72%	6,331,484	172,359,972
26 京都	333 京都		202	0.03%	6,331,484	2,025,523
26 京都	333 京都		16,597	2.63%	6,331,484	166,423,786
26 京都	333 京都		32,518	5.15%	6,331,484	326,069,090
26 京都	333 京都		12,261	1.94%	6,331,484	122,945,234
26 京都	333 京都		522	0.08%	6,331,484	5,234,272
26 京都	333 京都		1,205	0.19%	6,331,484	12,082,946
26 京都	333 京都		100	0.02%	6,331,484	1,002,734
26 京都	333 京都		39	0.01%	6,331,484	391,066
26 京都	333 京都		22,582	3.58%	6,331,484	226,437,425
26 京都	333 京都		20,736	3.28%	6,331,484	207,926,953
26 京都	333 京都		13,664	2.16%	6,331,484	137,013,594
26 京都	333 京都		13,490	2.14%	6,331,484	135,268,836
26 京都	333 京都		22,661	3.59%	6,331,484	227,229,585
26 京都	333 京都		23,252	3.68%	6,331,484	233,155,744
26 京都	333 京都		26,505	4.20%	6,331,484	265,774,685
26 京都	333 京都		15,518	2.46%	6,331,484	155,604,285
26 京都	333 京都		9,173	1.45%	6,331,484	91,980,803
26 京都	333 京都		26,794	4.24%	6,331,484	268,672,587
26 京都	333 京都		6,219	0.98%	6,331,484	62,360,037
26 京都	333 京都		27,959	4.43%	6,331,484	280,354,440
26 京都	333 京都		17,337	2.75%	6,331,484	173,844,019
26 京都	333 京都		9,984	1.58%	6,331,484	100,112,977
26 京都	334 福知山		1,380	0.22%	6,331,484	13,837,731
26 京都	334 福知山		393	0.06%	6,331,484	3,940,745
26 京都	334 福知山		246	0.04%	6,331,484	2,466,726
26 京都	334 福知山		6,291	1.00%	6,331,484	63,082,005
26 京都	334 福知山		226	0.04%	6,331,484	2,266,179
26 京都	334 福知山		245	0.04%	6,331,484	2,456,699
26 京都	334 福知山		11,717	1.86%	6,331,484	117,490,360
26 京都	335 舞鶴		12,883	2.04%	6,331,484	129,182,240
26 京都	335 舞鶴		8,575	1.36%	6,331,484	85,984,453
26 京都	335 舞鶴		422	0.07%	6,331,484	4,231,538
26 京都	335 舞鶴		120	0.02%	6,331,484	1,203,281
26 京都	335 舞鶴		590	0.09%	6,331,484	5,916,131
26 京都	335 舞鶴		400	0.06%	6,331,484	4,010,937
26 京都	334 福知山		6,998	1.11%	6,331,484	70,171,336
26 京都	334 福知山		604	0.10%	6,331,484	6,056,514
26 京都	334 福知山		951	0.15%	6,331,484	9,536,002
26 京都	334 福知山		997	0.16%	6,331,484	9,997,259
26 京都	334 福知山		802	0.13%	6,331,484	8,041,928
26 京都	334 福知山		425	0.07%	6,331,484	4,261,620
26 京都	334 福知山		218	0.03%	6,331,484	2,185,960
26 京都	336 宇治		20,015	3.17%	6,331,484	200,697,239
26 京都	336 宇治		11,632	1.84%	6,331,484	116,638,036
26 京都	336 宇治		10,416	1.65%	6,331,484	104,444,789
26 京都	337 宮津		5,775	0.91%	6,331,484	57,907,897
26 京都	337 宮津		398	0.06%	6,331,484	3,990,882
26 京都	337 宮津		910	0.14%	6,331,484	9,124,881
26 京都	337 宮津		499	0.08%	6,331,484	5,003,643
26 京都	338 亀岡		18,790	2.98%	6,331,484	188,413,746
26 京都	338 亀岡		1,586	0.25%	6,331,484	15,903,364
26 京都	338 亀岡		620	0.10%	6,331,484	6,216,952
26 京都	336 宇治		16,922	2.68%	6,331,484	169,682,672
26 京都	333 京都		19,055	3.02%	6,331,484	191,070,992
26 京都	333 京都		18,866	2.99%	6,331,484	189,175,824
26 京都	333 京都		13,257	2.10%	6,331,484	132,932,466
26 京都	336 宇治		12,920	2.05%	6,331,484	129,553,252
26 京都	336 宇治		182	0.03%	6,331,484	1,824,976
26 京都	336 宇治		1,813	0.29%	6,331,484	18,179,570
26 京都	336 宇治		1,657	0.26%	6,331,484	16,615,305
26 京都	336 宇治		1,535	0.24%	6,331,484	15,391,969
26 京都	336 宇治		7,951	1.26%	6,331,484	79,727,392
26 京都	336 宇治		2,725	0.43%	6,331,484	27,324,505
26 京都	336 宇治		997	0.16%	6,331,484	9,997,259
26 京都	336 宇治		3,005	0.48%	6,331,484	30,132,161
26 京都	338 亀岡		628	0.10%	6,331,484	6,297,170
26 京都	338 亀岡		110	0.02%	6,331,484	1,103,008
26 京都	338 亀岡		485	0.08%	6,331,484	4,863,261
26 京都	338 亀岡		288	0.05%	6,331,484	2,887,874
26 京都	339 園部		300	0.05%	6,331,484	3,008,202
26 京都	339 園部		1,075	0.17%	6,331,484	10,779,392
26 京都	339 園部		307	0.05%	6,331,484	3,078,394
26 京都	339 園部		4,994	0.79%	6,331,484	50,076,543
26 京都	339 園部		454	0.07%	6,331,484	4,552,413
26 京都	338 亀岡		1,940	0.31%	6,331,484	19,453,042
26 京都	338 亀岡		100	0.02%	6,331,484	1,002,734
26 京都	339 園部		2,123	0.34%	6,331,484	21,288,046
26 京都	339 園部		603	0.10%	6,331,484	6,046,487
26 京都	339 園部		859	0.14%	6,331,484	8,613,486
26 京都	339 園部		689	0.11%	6,331,484	6,908,838
26 京都	339 園部		342	0.05%	6,331,484	3,429,351

都道府県	単位料金区域	局	a. アナログ加入者回線数 (回線)	b. 都道府県別 アナログ加入者回線数構成比	c. 都道府県別 緊急通報役務原価 (円)	d. 緊急通報役務原価 (円)
算定方法			総務省モデル(出力値)より	a÷当該収容局の属する都道府県 におけるaの合計値	「算定規則別表第1における基礎 的電気通信役務の提供に要した 原価及び基礎的電気通信役務の 提供により生じた収益の額の算定 について」の2の1の1の(1)のA のキのd+Bのc	b×c
26 京都	339 園部		1,274	0.20%	6,331,484	12,774,833
26 京都	339 園部		368	0.06%	6,331,484	3,690,062
26 京都	339 園部		1,284	0.20%	6,331,484	12,875,106
26 京都	334 福知山		1,058	0.17%	6,331,484	10,608,927
26 京都	334 福知山		666	0.11%	6,331,484	6,678,209
26 京都	334 福知山		561	0.09%	6,331,484	5,625,339
26 京都	334 福知山		1,041	0.16%	6,331,484	10,438,462
26 京都	334 福知山		420	0.07%	6,331,484	4,211,483
26 京都	337 宮津		2,837	0.45%	6,331,484	28,447,568
26 京都	337 宮津		568	0.09%	6,331,484	5,695,530
26 京都	337 宮津		355	0.06%	6,331,484	3,559,706
26 京都	337 宮津		5,667	0.90%	6,331,484	56,824,944
26 京都	340 峰山		4,726	0.75%	6,331,484	47,389,216
26 京都	340 峰山		2,796	0.44%	6,331,484	28,036,447
26 京都	340 峰山		3,674	0.58%	6,331,484	36,840,453
26 京都	340 峰山		807	0.13%	6,331,484	8,092,065
26 京都	340 峰山		605	0.10%	6,331,484	6,066,542
26 京都	340 峰山		1,444	0.23%	6,331,484	14,479,481
26 京都	340 峰山		1,432	0.23%	6,331,484	14,359,153
26 京都	340 峰山		84	0.01%	6,331,484	842,297
26 京都	340 峰山		371	0.06%	6,331,484	3,720,144
26 京都	340 峰山		455	0.07%	6,331,484	4,562,440
26 京都	340 峰山		893	0.14%	6,331,484	8,954,416
26 京都	340 峰山		1,184	0.19%	6,331,484	11,872,372
26 京都	333 京都		5,726	0.91%	6,331,484	57,416,557
合計			631,422	100.00%	-	6,331,483,999

都道府県	単位料金区域	局	a. アナログ加入者回線数 (回線)	b. 都道府県別 アナログ加入者回線数構成比	c. 都道府県別 緊急通報役務原価 (円)	d. 緊急通報役務原価 (円)
算定方法			総務省モデル(出力値)より	a÷当該收容局の属する都道府県 におけるaの合計値	「算定規則別表第1における基礎 的電気通信役務の提供に要した 原価及び基礎的電気通信役務の 提供により生じた収益の額の算定 について」の2の1の1の(1)のA のキのd+Bのc	b×c
27 大阪	341 大阪		22,337	1.08%	5,886,892	63,593,492
27 大阪	341 大阪		22,706	1.10%	5,886,892	64,644,036
27 大阪	341 大阪		13,542	0.65%	5,886,892	38,554,106
27 大阪	341 大阪		11,973	0.58%	5,886,892	34,087,159
27 大阪	341 大阪		14,509	0.70%	5,886,892	41,307,157
27 大阪	341 大阪		16,027	0.78%	5,886,892	45,628,907
27 大阪	341 大阪		16,390	0.79%	5,886,892	46,662,369
27 大阪	341 大阪		15,837	0.77%	5,886,892	45,087,977
27 大阪	341 大阪		8,801	0.43%	5,886,892	25,056,468
27 大阪	341 大阪		30,605	1.48%	5,886,892	87,132,508
27 大阪	341 大阪		20,637	1.00%	5,886,892	58,753,588
27 大阪	341 大阪		37,439	1.81%	5,886,892	106,588,922
27 大阪	341 大阪		19,062	0.92%	5,886,892	54,269,559
27 大阪	341 大阪		10,965	0.53%	5,886,892	31,217,381
27 大阪	341 大阪		17,981	0.87%	5,886,892	51,191,950
27 大阪	341 大阪		14,993	0.73%	5,886,892	42,685,107
27 大阪	341 大阪		23,690	1.15%	5,886,892	67,445,486
27 大阪	341 大阪		18,993	0.92%	5,886,892	54,073,116
27 大阪	341 大阪		11,964	0.58%	5,886,892	34,061,536
27 大阪	341 大阪		19,771	0.96%	5,886,892	56,288,084
27 大阪	341 大阪		36,715	1.78%	5,886,892	104,527,692
27 大阪	341 大阪		14,155	0.68%	5,886,892	40,299,319
27 大阪	341 大阪		22,384	1.08%	5,886,892	63,727,301
27 大阪	341 大阪		28,250	1.37%	5,886,892	80,427,817
27 大阪	341 大阪		21,205	1.03%	5,886,892	60,370,685
27 大阪	341 大阪		14,855	0.72%	5,886,892	42,292,220
27 大阪	341 大阪		15,498	0.75%	5,886,892	44,122,843
27 大阪	341 大阪		7,885	0.38%	5,886,892	22,448,614
27 大阪	341 大阪		34,328	1.66%	5,886,892	97,731,897
27 大阪	341 大阪		15,425	0.75%	5,886,892	43,915,012
27 大阪	341 大阪		26,802	1.30%	5,886,892	76,305,358
27 大阪	341 大阪		10,421	0.50%	5,886,892	29,668,612
27 大阪	341 大阪		23,056	1.12%	5,886,892	65,640,487
27 大阪	341 大阪		15,763	0.76%	5,886,892	44,877,298
27 大阪	341 大阪		15,048	0.73%	5,886,892	42,841,692
27 大阪	341 大阪		13,717	0.66%	5,886,892	39,052,332
27 大阪	341 大阪		16,781	0.81%	5,886,892	47,775,547
27 大阪	341 大阪		9,362	0.45%	5,886,892	26,653,636
27 大阪	341 大阪		24,181	1.17%	5,886,892	68,843,364
27 大阪	342 堺		26,804	1.30%	5,886,892	76,311,052
27 大阪	342 堺		11,324	0.55%	5,886,892	32,239,455
27 大阪	342 堺		29,135	1.41%	5,886,892	82,947,414
27 大阪	342 堺		10,362	0.50%	5,886,892	29,500,639
27 大阪	342 堺		19,856	0.96%	5,886,892	56,530,079
27 大阪	342 堺		16,009	0.77%	5,886,892	45,577,661
27 大阪	342 堺		24,320	1.18%	5,886,892	69,239,098
27 大阪	342 堺		13,861	0.67%	5,886,892	39,462,300
27 大阪	342 堺		7,467	0.36%	5,886,892	21,258,567
27 大阪	343 岸和田貝塚		28,887	1.40%	5,886,892	82,241,357
27 大阪	343 岸和田貝塚		4,892	0.24%	5,886,892	13,927,536
27 大阪	343 岸和田貝塚		12,035	0.58%	5,886,892	34,263,674
27 大阪	343 岸和田貝塚		767	0.04%	5,886,892	2,183,651
27 大阪	341 大阪		36,458	1.76%	5,886,892	103,796,012
27 大阪	341 大阪		15,508	0.75%	5,886,892	44,151,313
27 大阪	341 大阪		17,137	0.83%	5,886,892	48,789,080
27 大阪	344 池田		14,084	0.68%	5,886,892	40,097,181
27 大阪	344 池田		7,882	0.38%	5,886,892	22,440,073
27 大阪	341 大阪		39,429	1.91%	5,886,892	112,254,456
27 大阪	341 大阪		14,796	0.72%	5,886,892	42,124,247
27 大阪	341 大阪		22,514	1.09%	5,886,892	64,097,411
27 大阪	341 大阪		12,194	0.59%	5,886,892	34,716,347
27 大阪	349 和泉		17,115	0.83%	5,886,892	48,726,446
27 大阪	345 茨木		14,138	0.68%	5,886,892	40,250,920
27 大阪	345 茨木		18,735	0.91%	5,886,892	53,338,589
27 大阪	345 茨木		16,896	0.82%	5,886,892	48,102,952
27 大阪	345 茨木		100	0.00%	5,886,892	284,700
27 大阪	345 茨木		7,367	0.36%	5,886,892	20,973,866
27 大阪	345 茨木		142	0.01%	5,886,892	404,274
27 大阪	345 茨木		1,932	0.09%	5,886,892	5,500,409
27 大阪	345 茨木		6,089	0.29%	5,886,892	17,335,397
27 大阪	343 岸和田貝塚		94	0.00%	5,886,892	267,618
27 大阪	343 岸和田貝塚		3,199	0.15%	5,886,892	9,107,561
27 大阪	341 大阪		19,161	0.93%	5,886,892	54,551,412
27 大阪	348 寝屋川		9,129	0.44%	5,886,892	25,990,285
27 大阪	348 寝屋川		26,559	1.28%	5,886,892	75,613,536
27 大阪	348 寝屋川		15,336	0.74%	5,886,892	43,661,628
27 大阪	348 寝屋川		7,895	0.38%	5,886,892	22,477,084
27 大阪	348 寝屋川		7,450	0.36%	5,886,892	21,210,168
27 大阪	345 茨木		24,406	1.18%	5,886,892	69,483,940
27 大阪	345 茨木		20,924	1.01%	5,886,892	59,570,678
27 大阪	345 茨木		6,436	0.31%	5,886,892	18,323,307
27 大阪	345 茨木		1,308	0.06%	5,886,892	3,723,879
27 大阪	346 八尾		41,324	2.00%	5,886,892	117,649,526
27 大阪	346 八尾		6,264	0.30%	5,886,892	17,833,623
27 大阪	346 八尾		4,001	0.19%	5,886,892	11,390,856
27 大阪	343 岸和田貝塚		11,995	0.58%	5,886,892	34,149,793
27 大阪	343 岸和田貝塚		4,842	0.23%	5,886,892	13,785,185
27 大阪	343 岸和田貝塚		1,711	0.08%	5,886,892	4,871,221

都道府県	単位料金区域	局	a. アナログ加入者回線数 (回線)	b. 都道府県別 アナログ加入者回線数構成比	c. 都道府県別 緊急通報役務原価 (円)	d. 緊急通報役務原価 (円)
算定方法			総務省モデル(出力値)より	a÷当該収容局の属する都道府県 におけるaの合計値	「算定規則別表第1における基礎 的電気通信役務の提供に要した 原価及び基礎的電気通信役務の 提供により生じた収益の額の算定 について」の2の1の10の(1)のA のキのd+Bのc	b×c
27 大阪	343 岸和田貝塚		137	0.01%	5,886,892	390,039
27 大阪	347 富田林		10,404	0.50%	5,886,892	29,620,213
27 大阪	347 富田林		7,445	0.36%	5,886,892	21,195,933
27 大阪	347 富田林		2,739	0.13%	5,886,892	7,797,939
27 大阪	348 寝屋川		18,755	0.91%	5,886,892	53,395,529
27 大阪	348 寝屋川		14,368	0.69%	5,886,892	40,905,730
27 大阪	348 寝屋川		18,708	0.90%	5,886,892	53,261,720
27 大阪	347 富田林		11,066	0.54%	5,886,892	31,504,928
27 大阪	347 富田林		8,191	0.40%	5,886,892	23,319,796
27 大阪	342 堺		23,964	1.16%	5,886,892	68,225,565
27 大阪	348 寝屋川		20,414	0.99%	5,886,892	58,118,706
27 大阪	348 寝屋川		302	0.01%	5,886,892	859,795
27 大阪	349 和泉		15,538	0.75%	5,886,892	44,236,723
27 大阪	349 和泉		1,035	0.05%	5,886,892	2,946,647
27 大阪	349 和泉		2,564	0.12%	5,886,892	7,299,714
27 大阪	349 和泉		8,865	0.43%	5,886,892	25,238,676
27 大阪	349 和泉		146	0.01%	5,886,892	415,662
27 大阪	344 池田		14,190	0.69%	5,886,892	40,398,964
27 大阪	344 池田		10,218	0.49%	5,886,892	29,090,670
27 大阪	346 八尾		7,487	0.36%	5,886,892	21,315,507
27 大阪	346 八尾		6,570	0.32%	5,886,892	18,704,806
27 大阪	346 八尾		230	0.01%	5,886,892	654,811
27 大阪	346 八尾		9,677	0.47%	5,886,892	27,550,442
27 大阪	341 大阪		30,016	1.45%	5,886,892	85,455,623
27 大阪	348 寝屋川		16,662	0.81%	5,886,892	47,436,754
27 大阪	341 大阪		8,343	0.40%	5,886,892	23,752,541
27 大阪	345 茨木		5,115	0.25%	5,886,892	14,562,417
27 大阪	342 堺		857	0.04%	5,886,892	2,439,881
27 大阪	346 八尾		22,214	1.07%	5,886,892	63,243,311
27 大阪	341 大阪		36,323	1.76%	5,886,892	103,411,667
27 大阪	341 大阪		18,014	0.87%	5,886,892	51,285,901
27 大阪	346 八尾		20,177	0.98%	5,886,892	57,443,967
27 大阪	346 八尾		21,124	1.02%	5,886,892	60,140,078
27 大阪	341 大阪		11,380	0.55%	5,886,892	32,398,887
27 大阪	343 岸和田貝塚		9,343	0.45%	5,886,892	26,599,543
27 大阪	348 寝屋川		14,135	0.68%	5,886,892	40,242,379
27 大阪	348 寝屋川		12,106	0.59%	5,886,892	34,465,811
27 大阪	342 堺		10,197	0.49%	5,886,892	29,030,883
27 大阪	343 岸和田貝塚		6,897	0.33%	5,886,892	19,635,775
27 大阪	343 岸和田貝塚		1,496	0.07%	5,886,892	4,259,116
27 大阪	344 池田		1,058	0.05%	5,886,892	3,012,129
27 大阪	344 池田		2,663	0.13%	5,886,892	7,581,567
27 大阪	344 池田		1,455	0.07%	5,886,892	4,142,388
27 大阪	344 池田		662	0.03%	5,886,892	1,884,716
27 大阪	343 岸和田貝塚		6,101	0.30%	5,886,892	17,369,561
27 大阪	343 岸和田貝塚		1,284	0.06%	5,886,892	3,655,551
27 大阪	343 岸和田貝塚		286	0.01%	5,886,892	814,243
27 大阪	343 岸和田貝塚		1,558	0.08%	5,886,892	4,435,630
27 大阪	347 富田林		2,797	0.14%	5,886,892	7,963,066
27 大阪	347 富田林		2,951	0.14%	5,886,892	8,401,504
27 大阪	347 富田林		898	0.04%	5,886,892	2,556,608
27 大阪	347 富田林		78	0.00%	5,886,892	222,066
27 大阪	342 堺		6,845	0.33%	5,886,892	19,487,731
27 大阪	341 大阪		18,205	0.88%	5,886,892	51,829,678
27 大阪	341 大阪		20,919	1.01%	5,886,892	59,556,443
27 大阪	341 大阪		22,481	1.09%	5,886,892	64,003,460
27 大阪	341 大阪		21,591	1.04%	5,886,892	61,469,628
27 大阪	341 大阪		16,580	0.80%	5,886,892	47,203,299
27 大阪	341 大阪		225	0.01%	5,886,892	640,576
27 大阪	344 池田		35,769	1.73%	5,886,892	101,834,428
27 大阪	344 池田		13,017	0.63%	5,886,892	37,059,430
27 大阪	344 池田		4,580	0.22%	5,886,892	13,039,271
27 大阪	344 池田		2,445	0.12%	5,886,892	6,960,921
27 大阪	344 池田		7,160	0.35%	5,886,892	20,384,537
27 大阪	344 池田		3,550	0.17%	5,886,892	10,106,858
27 大阪	344 池田		303	0.01%	5,886,892	862,642
27 大阪	344 池田		556	0.03%	5,886,892	1,582,933
合計			2,067,751	100.00%	-	5,886,892,003

都道府県	単位料金区域	局	a. アナログ加入者回線数 (回線)	b. 都道府県別 アナログ加入者回線数構成比	c. 都道府県別 緊急通報役務原価 (円)	d. 緊急通報役務原価 (円)
算定方法			総務省モデル(出力値)より	a÷当該收容局の属する都道府県 におけるaの合計値	「算定規則別表第1における基礎 的電気通信役務の提供に要した 原価及び基礎的電気通信役務の 提供により生じた収益の額の算定 について」の2の1の1の(1)のA のキのd+Bのc	b×c
28	兵庫	350 神戸	25,942	2.40%	6,387,533	153,248,288
28	兵庫	350 神戸	27,316	2.53%	6,387,533	161,364,977
28	兵庫	350 神戸	19,264	1.78%	6,387,533	113,799,052
28	兵庫	350 神戸	135	0.01%	6,387,533	797,491
28	兵庫	350 神戸	17,956	1.66%	6,387,533	106,072,248
28	兵庫	350 神戸	18,661	1.73%	6,387,533	110,236,924
28	兵庫	350 神戸	18,822	1.74%	6,387,533	111,188,007
28	兵庫	350 神戸	15,869	1.47%	6,387,533	93,743,623
28	兵庫	350 神戸	8,464	0.78%	6,387,533	49,999,750
28	兵庫	350 神戸	16,767	1.55%	6,387,533	99,048,417
28	兵庫	350 神戸	15,125	1.40%	6,387,533	89,348,560
28	兵庫	350 神戸	13,300	1.23%	6,387,533	78,567,660
28	兵庫	350 神戸	10,766	1.00%	6,387,533	63,598,453
28	兵庫	350 神戸	14,414	1.33%	6,387,533	85,148,439
28	兵庫	350 神戸	8,275	0.77%	6,387,533	48,883,262
28	兵庫	350 神戸	1,609	0.15%	6,387,533	9,504,915
28	兵庫	350 神戸	284	0.03%	6,387,533	1,677,685
28	兵庫	350 神戸	210	0.02%	6,387,533	1,240,542
28	兵庫	350 神戸	284	0.03%	6,387,533	1,677,685
28	兵庫	350 神戸	5,351	0.49%	6,387,533	31,610,191
28	兵庫	350 神戸	9,857	0.91%	6,387,533	58,228,678
28	兵庫	350 神戸	23,887	2.21%	6,387,533	141,108,698
28	兵庫	350 神戸	4,740	0.44%	6,387,533	28,000,805
28	兵庫	350 神戸	11,357	1.05%	6,387,533	67,089,692
28	兵庫	350 神戸	14,681	1.36%	6,387,533	86,725,700
28	兵庫	350 神戸	2,728	0.25%	6,387,533	16,115,231
28	兵庫	350 神戸	2,807	0.26%	6,387,533	16,581,911
28	兵庫	350 神戸	1,278	0.12%	6,387,533	7,549,584
28	兵庫	350 神戸	9,808	0.91%	6,387,533	57,939,218
28	兵庫	350 神戸	5,221	0.48%	6,387,533	30,842,237
28	兵庫	350 神戸	13,466	1.25%	6,387,533	79,548,278
28	兵庫	351 姫路	26,634	2.46%	6,387,533	157,336,169
28	兵庫	351 姫路	20,227	1.87%	6,387,533	119,487,823
28	兵庫	351 姫路	11,121	1.03%	6,387,533	65,695,560
28	兵庫	351 姫路	14,933	1.38%	6,387,533	88,214,350
28	兵庫	351 姫路	10,627	0.98%	6,387,533	62,777,332
28	兵庫	351 姫路	6,688	0.62%	6,387,533	39,508,309
28	兵庫	351 姫路	7,500	0.69%	6,387,533	44,305,071
28	兵庫	351 姫路	3,333	0.31%	6,387,533	19,689,174
28	兵庫	351 姫路	531	0.05%	6,387,533	3,136,799
28	兵庫	351 姫路	350	0.03%	6,387,533	2,067,570
28	兵庫	351 姫路	6,906	0.64%	6,387,533	40,796,110
28	兵庫	351 姫路	590	0.05%	6,387,533	3,485,332
28	兵庫	351 姫路	974	0.09%	6,387,533	5,753,752
28	兵庫	350 神戸	14,952	1.38%	6,387,533	88,326,590
28	兵庫	350 神戸	11,644	1.08%	6,387,533	68,785,100
28	兵庫	350 神戸	14,906	1.38%	6,387,533	88,054,852
28	兵庫	350 神戸	22,496	2.08%	6,387,533	132,891,584
28	兵庫	350 神戸	5,976	0.55%	6,387,533	35,302,281
28	兵庫	352 西宮	25,323	2.34%	6,387,533	149,591,642
28	兵庫	352 西宮	16,508	1.53%	6,387,533	97,518,415
28	兵庫	352 西宮	23,620	2.18%	6,387,533	139,531,437
28	兵庫	352 西宮	14,815	1.37%	6,387,533	87,517,284
28	兵庫	352 西宮	15,521	1.44%	6,387,533	91,687,868
28	兵庫	352 西宮	2,064	0.19%	6,387,533	12,192,756
28	兵庫	353 洲本	11,876	1.10%	6,387,533	70,155,603
28	兵庫	353 洲本	1,453	0.13%	6,387,533	8,583,369
28	兵庫	353 洲本	891	0.08%	6,387,533	5,263,442
28	兵庫	352 西宮	17,801	1.65%	6,387,533	105,156,610
28	兵庫	354 相生	8,161	0.75%	6,387,533	48,209,825
28	兵庫	354 相生	680	0.06%	6,387,533	4,016,993
28	兵庫	354 相生	451	0.04%	6,387,533	2,664,212
28	兵庫	355 豊岡	11,315	1.05%	6,387,533	66,841,584
28	兵庫	355 豊岡	723	0.07%	6,387,533	4,271,009
28	兵庫	355 豊岡	515	0.05%	6,387,533	3,042,282
28	兵庫	356 加古川	31,759	2.94%	6,387,533	187,611,301
28	兵庫	356 加古川	1,917	0.18%	6,387,533	11,324,376
28	兵庫	356 加古川	1,750	0.16%	6,387,533	10,337,850
28	兵庫	356 加古川	9,359	0.87%	6,387,533	55,286,821
28	兵庫	356 加古川	2,962	0.27%	6,387,533	17,497,549
28	兵庫	356 加古川	10,350	0.96%	6,387,533	61,140,998
28	兵庫	357 竜野	6,676	0.62%	6,387,533	39,437,421
28	兵庫	357 竜野	1,036	0.10%	6,387,533	6,120,007
28	兵庫	357 竜野	1,625	0.15%	6,387,533	9,599,432
28	兵庫	357 竜野	1,670	0.15%	6,387,533	9,865,263
28	兵庫	354 相生	11,216	1.04%	6,387,533	66,256,757
28	兵庫	354 相生	1,805	0.17%	6,387,533	10,662,754
28	兵庫	354 相生	770	0.07%	6,387,533	4,548,654
28	兵庫	358 西脇	9,809	0.91%	6,387,533	57,945,126
28	兵庫	358 西脇	642	0.06%	6,387,533	3,792,514
28	兵庫	352 西宮	16,577	1.53%	6,387,533	97,926,022
28	兵庫	352 西宮	14,829	1.37%	6,387,533	87,599,987
28	兵庫	352 西宮	8,663	0.80%	6,387,533	51,175,311
28	兵庫	352 西宮	616	0.06%	6,387,533	3,638,923
28	兵庫	359 三木	9,229	0.85%	6,387,533	54,518,867
28	兵庫	359 三木	662	0.06%	6,387,533	3,910,661
28	兵庫	359 三木	6,611	0.61%	6,387,533	39,053,443
28	兵庫	351 姫路	3,060	0.28%	6,387,533	18,076,469

都道府県	単位料金区域	局	a. アナログ加入者回線数 (回線)	b. 都道府県別 アナログ加入者回線数構成比	c. 都道府県別 緊急通報役務原価 (円)	d. 緊急通報役務原価 (円)
算定方法			総務省モデル(出力値)より	a÷当該收容局の属する都道府県 におけるaの合計値	「算定規則別表第1における基礎 的電気通信役務の提供に要した 原価及び基礎的電気通信役務の 提供により生じた収益の額の算定 について」の2の1の1の(1)のA のキのd+Bのc	b×c
28	兵庫	356 加古川	8,905	0.82%	6,387,533	52,604,888
28	兵庫	356 加古川	7,392	0.68%	6,387,533	43,667,078
28	兵庫	359 三木	7,573	0.70%	6,387,533	44,736,307
28	兵庫	359 三木	1,090	0.10%	6,387,533	6,439,004
28	兵庫	359 三木	1,173	0.11%	6,387,533	6,929,313
28	兵庫	360 三田	14,295	1.32%	6,387,533	84,445,466
28	兵庫	360 三田	1,148	0.11%	6,387,533	6,781,630
28	兵庫	360 三田	2,666	0.25%	6,387,533	15,748,976
28	兵庫	360 三田	538	0.05%	6,387,533	3,178,150
28	兵庫	360 三田	353	0.03%	6,387,533	2,085,292
28	兵庫	361 福崎	5,511	0.51%	6,387,533	32,555,366
28	兵庫	361 福崎	1,006	0.09%	6,387,533	5,942,787
28	兵庫	361 福崎	1,626	0.15%	6,387,533	9,605,339
28	兵庫	361 福崎	1,898	0.18%	6,387,533	11,212,137
28	兵庫	361 福崎	1,336	0.12%	6,387,533	7,892,210
28	兵庫	361 福崎	1,106	0.10%	6,387,533	6,533,521
28	兵庫	361 福崎	2,016	0.19%	6,387,533	11,909,203
28	兵庫	359 三木	766	0.07%	6,387,533	4,525,025
28	兵庫	359 三木	848	0.08%	6,387,533	5,009,427
28	兵庫	358 西脇	5,345	0.49%	6,387,533	31,574,747
28	兵庫	358 西脇	164	0.02%	6,387,533	968,804
28	兵庫	358 西脇	604	0.06%	6,387,533	3,568,035
28	兵庫	358 西脇	3,075	0.28%	6,387,533	18,165,079
28	兵庫	358 西脇	966	0.09%	6,387,533	5,706,493
28	兵庫	358 西脇	866	0.08%	6,387,533	5,115,759
28	兵庫	358 西脇	2,657	0.25%	6,387,533	15,695,810
28	兵庫	358 西脇	819	0.08%	6,387,533	4,838,114
28	兵庫	358 西脇	679	0.06%	6,387,533	4,011,086
28	兵庫	358 西脇	1,022	0.09%	6,387,533	6,037,304
28	兵庫	358 西脇	197	0.02%	6,387,533	1,163,747
28	兵庫	358 西脇	1,709	0.16%	6,387,533	10,956,649
28	兵庫	356 加古川	3,940	0.36%	6,387,533	23,274,931
28	兵庫	356 加古川	1,851	0.17%	6,387,533	10,934,492
28	兵庫	351 姫路	1,215	0.11%	6,387,533	7,177,422
28	兵庫	351 姫路	553	0.05%	6,387,533	3,266,761
28	兵庫	351 姫路	1,622	0.15%	6,387,533	9,581,710
28	兵庫	351 姫路	175	0.02%	6,387,533	1,033,785
28	兵庫	351 姫路	1,861	0.17%	6,387,533	10,993,565
28	兵庫	361 福崎	1,797	0.17%	6,387,533	10,615,495
28	兵庫	361 福崎	315	0.03%	6,387,533	1,860,813
28	兵庫	361 福崎	2,100	0.19%	6,387,533	12,405,420
28	兵庫	361 福崎	661	0.06%	6,387,533	3,904,754
28	兵庫	361 福崎	1,063	0.10%	6,387,533	6,279,505
28	兵庫	361 福崎	5,832	0.54%	6,387,533	34,451,623
28	兵庫	351 姫路	4,297	0.40%	6,387,533	25,383,852
28	兵庫	361 福崎	1,220	0.11%	6,387,533	7,206,958
28	兵庫	361 福崎	327	0.03%	6,387,533	1,931,701
28	兵庫	357 竜野	3,067	0.28%	6,387,533	18,117,820
28	兵庫	357 竜野	719	0.07%	6,387,533	4,247,379
28	兵庫	357 竜野	553	0.05%	6,387,533	3,266,761
28	兵庫	357 竜野	3,007	0.28%	6,387,533	17,763,380
28	兵庫	351 姫路	2,193	0.20%	6,387,533	12,954,803
28	兵庫	351 姫路	6,756	0.62%	6,387,533	39,910,008
28	兵庫	354 相生	3,631	0.34%	6,387,533	21,449,562
28	兵庫	354 相生	15	0.00%	6,387,533	88,610
28	兵庫	354 相生	503	0.05%	6,387,533	2,971,393
28	兵庫	354 相生	385	0.04%	6,387,533	2,274,327
28	兵庫	362 播磨山崎	1,733	0.16%	6,387,533	10,237,425
28	兵庫	362 播磨山崎	444	0.04%	6,387,533	2,622,860
28	兵庫	362 播磨山崎	293	0.03%	6,387,533	1,730,851
28	兵庫	362 播磨山崎	382	0.04%	6,387,533	2,256,605
28	兵庫	362 播磨山崎	506	0.05%	6,387,533	2,989,115
28	兵庫	362 播磨山崎	733	0.07%	6,387,533	4,330,082
28	兵庫	362 播磨山崎	363	0.03%	6,387,533	2,144,365
28	兵庫	362 播磨山崎	357	0.03%	6,387,533	2,108,921
28	兵庫	362 播磨山崎	869	0.08%	6,387,533	5,133,481
28	兵庫	362 播磨山崎	981	0.09%	6,387,533	5,795,103
28	兵庫	362 播磨山崎	7,270	0.67%	6,387,533	42,946,382
28	兵庫	362 播磨山崎	558	0.05%	6,387,533	3,296,297
28	兵庫	362 播磨山崎	297	0.03%	6,387,533	1,754,481
28	兵庫	362 播磨山崎	1,802	0.17%	6,387,533	10,645,032
28	兵庫	362 播磨山崎	1,733	0.16%	6,387,533	10,237,425
28	兵庫	362 播磨山崎	1,194	0.11%	6,387,533	7,053,367
28	兵庫	362 播磨山崎	1,211	0.11%	6,387,533	7,153,792
28	兵庫	362 播磨山崎	127	0.01%	6,387,533	750,233
28	兵庫	362 播磨山崎	1,197	0.11%	6,387,533	7,071,089
28	兵庫	355 豊岡	1,381	0.13%	6,387,533	8,158,040
28	兵庫	355 豊岡	892	0.08%	6,387,533	5,269,350
28	兵庫	355 豊岡	254	0.02%	6,387,533	1,500,465
28	兵庫	355 豊岡	172	0.02%	6,387,533	1,016,063
28	兵庫	355 豊岡	427	0.04%	6,387,533	2,522,435
28	兵庫	355 豊岡	2,607	0.24%	6,387,533	15,400,443
28	兵庫	355 豊岡	2,894	0.27%	6,387,533	17,095,850
28	兵庫	355 豊岡	537	0.05%	6,387,533	3,172,243
28	兵庫	355 豊岡	710	0.07%	6,387,533	4,194,213
28	兵庫	355 豊岡	2,633	0.24%	6,387,533	15,554,034
28	兵庫	355 豊岡	484	0.04%	6,387,533	2,859,154
28	兵庫	355 豊岡	248	0.02%	6,387,533	1,465,021

都道府県	単位料金区域	局	a. アナログ加入者回線数 (回線)	b. 都道府県別 アナログ加入者回線数構成比	c. 都道府県別 緊急通報役務原価 (円)	d. 緊急通報役務原価 (円)
算定方法			総務省モデル(出力値)より	a÷当該収容局の属する都道府県 におけるaの合計値	「算定規則別表第1における基礎 的電気通信役務の提供に要した 原価及び基礎的電気通信役務の 提供により生じた収益の額の算定 について」の2の1の1の(1)のA のキのd+Bのc	b×c
28	兵庫	355 豊岡	460	0.04%	6,387,533	2,717,378
28	兵庫	363 浜坂	646	0.06%	6,387,533	3,816,143
28	兵庫	363 浜坂	892	0.08%	6,387,533	5,269,350
28	兵庫	363 浜坂	633	0.06%	6,387,533	3,739,348
28	兵庫	363 浜坂	3,587	0.33%	6,387,533	21,189,639
28	兵庫	363 浜坂	66	0.01%	6,387,533	389,885
28	兵庫	363 浜坂	865	0.08%	6,387,533	5,109,852
28	兵庫	363 浜坂	1,922	0.18%	6,387,533	11,353,913
28	兵庫	363 浜坂	457	0.04%	6,387,533	2,699,656
28	兵庫	364 八鹿	5,048	0.47%	6,387,533	29,820,267
28	兵庫	364 八鹿	1,392	0.13%	6,387,533	8,223,021
28	兵庫	364 八鹿	421	0.04%	6,387,533	2,486,991
28	兵庫	364 八鹿	1,400	0.13%	6,387,533	8,270,280
28	兵庫	364 八鹿	191	0.02%	6,387,533	1,128,302
28	兵庫	364 八鹿	910	0.08%	6,387,533	5,375,682
28	兵庫	364 八鹿	520	0.05%	6,387,533	3,071,818
28	兵庫	364 八鹿	1,999	0.18%	6,387,533	11,808,778
28	兵庫	364 八鹿	4,913	0.45%	6,387,533	29,022,775
28	兵庫	364 八鹿	1,215	0.11%	6,387,533	7,177,422
28	兵庫	364 八鹿	2,188	0.20%	6,387,533	12,925,266
28	兵庫	364 八鹿	2,263	0.21%	6,387,533	13,368,317
28	兵庫	365 丹波柏原	3,233	0.30%	6,387,533	19,098,439
28	兵庫	365 丹波柏原	4,656	0.43%	6,387,533	27,504,588
28	兵庫	365 丹波柏原	1,116	0.10%	6,387,533	6,592,595
28	兵庫	365 丹波柏原	279	0.03%	6,387,533	1,648,149
28	兵庫	365 丹波柏原	316	0.03%	6,387,533	1,866,720
28	兵庫	365 丹波柏原	1,045	0.10%	6,387,533	6,173,173
28	兵庫	365 丹波柏原	1,824	0.17%	6,387,533	10,774,993
28	兵庫	365 丹波柏原	1,206	0.11%	6,387,533	7,124,255
28	兵庫	365 丹波柏原	257	0.02%	6,387,533	1,518,187
28	兵庫	365 丹波柏原	1,708	0.16%	6,387,533	10,089,742
28	兵庫	365 丹波柏原	1,760	0.16%	6,387,533	10,396,923
28	兵庫	365 丹波柏原	595	0.06%	6,387,533	3,514,869
28	兵庫	360 三田	2,651	0.25%	6,387,533	15,660,366
28	兵庫	360 三田	700	0.06%	6,387,533	4,135,140
28	兵庫	360 三田	446	0.04%	6,387,533	2,634,675
28	兵庫	360 三田	302	0.03%	6,387,533	1,784,018
28	兵庫	360 三田	554	0.05%	6,387,533	3,272,668
28	兵庫	360 三田	172	0.02%	6,387,533	1,016,063
28	兵庫	360 三田	2,244	0.21%	6,387,533	13,256,077
28	兵庫	360 三田	497	0.05%	6,387,533	2,935,949
28	兵庫	360 三田	320	0.03%	6,387,533	1,890,350
28	兵庫	360 三田	668	0.06%	6,387,533	3,946,105
28	兵庫	366 津名	3,669	0.34%	6,387,533	21,674,041
28	兵庫	366 津名	1,512	0.14%	6,387,533	8,931,902
28	兵庫	366 津名	1,945	0.18%	6,387,533	11,489,782
28	兵庫	366 津名	1,584	0.15%	6,387,533	9,357,231
28	兵庫	366 津名	1,140	0.11%	6,387,533	6,734,371
28	兵庫	366 津名	1,610	0.15%	6,387,533	9,510,822
28	兵庫	366 津名	927	0.09%	6,387,533	5,476,107
28	兵庫	353 洲本	886	0.08%	6,387,533	5,233,906
28	兵庫	353 洲本	856	0.08%	6,387,533	5,056,685
28	兵庫	353 洲本	616	0.06%	6,387,533	3,638,923
28	兵庫	353 洲本	633	0.06%	6,387,533	3,739,348
28	兵庫	366 津名	2,691	0.25%	6,387,533	15,896,660
28	兵庫	353 洲本	1,662	0.15%	6,387,533	9,818,004
28	兵庫	353 洲本	479	0.04%	6,387,533	2,829,617
28	兵庫	353 洲本	2,625	0.24%	6,387,533	15,506,775
28	兵庫	353 洲本	703	0.07%	6,387,533	4,152,862
28	兵庫	353 洲本	4,727	0.44%	6,387,533	27,924,010
28	兵庫	353 洲本	3,802	0.35%	6,387,533	22,459,717
28	兵庫	353 洲本	1,559	0.14%	6,387,533	9,209,547
28	兵庫	353 洲本	230	0.02%	6,387,533	1,358,689
28	兵庫	353 洲本	256	0.02%	6,387,533	1,512,280
合計			1,081,287	100.00%	-	6,387,532,995

都道府県	単位料金区域	局	a. アナログ加入者回線数 (回線)	b. 都道府県別 アナログ加入者回線数構成比	c. 都道府県別 緊急通報役務原価 (円)	d. 緊急通報役務原価 (円)
算定方法			総務省モデル(出力値)より	a÷当該收容局の属する都道府県 におけるaの合計値	「算定規則別表第1における基礎 的電気通信役務の提供に要した 原価及び基礎的電気通信役務の 提供により生じた収益の額の算定 について」の2の1の1の(1)のA のキのd+Bのc	b×c
29 奈良	367 奈良		411	0.13%	4,125,200	5,539,986
29 奈良	367 奈良		473	0.15%	4,125,200	6,375,701
29 奈良	367 奈良		232	0.08%	4,125,200	3,127,194
29 奈良	367 奈良		13,402	4.38%	4,125,200	180,649,361
29 奈良	367 奈良		34,328	11.22%	4,125,200	462,716,853
29 奈良	367 奈良		14,295	4.67%	4,125,200	192,686,361
29 奈良	367 奈良		182	0.06%	4,125,200	2,453,230
29 奈良	367 奈良		292	0.10%	4,125,200	3,935,951
29 奈良	367 奈良		228	0.07%	4,125,200	3,073,277
29 奈良	367 奈良		364	0.12%	4,125,200	4,906,459
29 奈良	367 奈良		4,294	1.40%	4,125,200	57,880,044
29 奈良	367 奈良		10,797	3.53%	4,125,200	145,535,827
29 奈良	368 大和高田		15,887	5.19%	4,125,200	214,145,381
29 奈良	367 奈良		13,570	4.43%	4,125,200	182,913,881
29 奈良	367 奈良		9,392	3.07%	4,125,200	126,597,433
29 奈良	367 奈良		7,915	2.59%	4,125,200	106,688,531
29 奈良	367 奈良		2,351	0.77%	4,125,200	31,689,796
29 奈良	367 奈良		2,578	0.84%	4,125,200	34,749,594
29 奈良	367 奈良		3,001	0.98%	4,125,200	40,451,331
29 奈良	367 奈良		357	0.12%	4,125,200	4,812,104
29 奈良	368 大和高田		19,130	6.25%	4,125,200	257,858,698
29 奈良	368 大和高田		7,873	2.57%	4,125,200	106,122,401
29 奈良	368 大和高田		12,551	4.10%	4,125,200	169,178,490
29 奈良	368 大和高田		686	0.22%	4,125,200	9,246,789
29 奈良	368 大和高田		174	0.06%	4,125,200	2,345,395
29 奈良	369 五条		7,469	2.44%	4,125,200	100,676,770
29 奈良	368 大和高田		6,651	2.17%	4,125,200	89,650,716
29 奈良	368 大和高田		967	0.32%	4,125,200	13,034,467
29 奈良	368 大和高田		1,035	0.34%	4,125,200	13,951,059
29 奈良	367 奈良		11,454	3.74%	4,125,200	154,391,716
29 奈良	367 奈良		3,966	1.30%	4,125,200	53,458,839
29 奈良	367 奈良		7,024	2.30%	4,125,200	94,678,489
29 奈良	368 大和高田		15,011	4.90%	4,125,200	202,337,528
29 奈良	367 奈良		329	0.11%	4,125,200	4,434,684
29 奈良	367 奈良		341	0.11%	4,125,200	4,596,436
29 奈良	367 奈良		1,140	0.37%	4,125,200	15,366,383
29 奈良	367 奈良		375	0.12%	4,125,200	5,054,731
29 奈良	367 奈良		134	0.04%	4,125,200	1,806,224
29 奈良	367 奈良		320	0.10%	4,125,200	4,313,371
29 奈良	368 大和高田		3,647	1.19%	4,125,200	49,158,948
29 奈良	368 大和高田		6,029	1.97%	4,125,200	81,266,602
29 奈良	368 大和高田		2,519	0.82%	4,125,200	33,954,316
29 奈良	368 大和高田		7,052	2.30%	4,125,200	95,055,909
29 奈良	370 大和榛原		1,873	0.61%	4,125,200	25,246,698
29 奈良	370 大和榛原		1,039	0.34%	4,125,200	14,004,976
29 奈良	370 大和榛原		4,151	1.36%	4,125,200	55,952,507
29 奈良	370 大和榛原		898	0.29%	4,125,200	12,104,397
29 奈良	370 大和榛原		243	0.08%	4,125,200	3,275,466
29 奈良	370 大和榛原		554	0.18%	4,125,200	7,467,523
29 奈良	370 大和榛原		645	0.21%	4,125,200	8,694,138
29 奈良	368 大和高田		1,073	0.35%	4,125,200	14,463,271
29 奈良	368 大和高田		1,255	0.41%	4,125,200	16,916,501
29 奈良	368 大和高田		3,205	1.05%	4,125,200	43,201,104
29 奈良	368 大和高田		2,512	0.82%	4,125,200	33,859,961
29 奈良	368 大和高田		14,827	4.84%	4,125,200	199,857,340
29 奈良	368 大和高田		4,345	1.42%	4,125,200	58,567,488
29 奈良	368 大和高田		2,854	0.93%	4,125,200	38,469,876
29 奈良	371 吉野		3,468	1.13%	4,125,200	46,746,156
29 奈良	371 吉野		248	0.08%	4,125,200	3,342,862
29 奈良	371 吉野		418	0.14%	4,125,200	5,634,341
29 奈良	372 下市		5,327	1.74%	4,125,200	71,804,145
29 奈良	372 下市		128	0.04%	4,125,200	1,725,348
29 奈良	372 下市		328	0.11%	4,125,200	4,421,205
29 奈良	369 五条		301	0.10%	4,125,200	4,057,264
29 奈良	369 五条		229	0.07%	4,125,200	3,086,756
29 奈良	369 五条		252	0.08%	4,125,200	3,396,780
29 奈良	372 下市		278	0.09%	4,125,200	3,747,241
29 奈良	372 下市		261	0.09%	4,125,200	3,518,093
29 奈良	372 下市		113	0.04%	4,125,200	1,523,159
29 奈良	369 五条		212	0.07%	4,125,200	2,857,608
29 奈良	369 五条		56	0.02%	4,125,200	754,840
29 奈良	369 五条		98	0.03%	4,125,200	1,320,970
29 奈良	369 五条		172	0.06%	4,125,200	2,318,437
29 奈良	373 十津川		424	0.14%	4,125,200	5,715,216
29 奈良	373 十津川		299	0.10%	4,125,200	4,030,306
29 奈良	373 十津川		295	0.10%	4,125,200	3,976,389
29 奈良	373 十津川		727	0.24%	4,125,200	9,799,439
29 奈良	373 十津川		226	0.07%	4,125,200	3,046,318
29 奈良	373 十津川		113	0.04%	4,125,200	1,523,159
29 奈良	374 上北山		338	0.11%	4,125,200	4,555,998
29 奈良	374 上北山		322	0.11%	4,125,200	4,340,329
29 奈良	374 上北山		441	0.14%	4,125,200	5,944,364
29 奈良	371 吉野		171	0.06%	4,125,200	2,304,958
29 奈良	371 吉野		304	0.10%	4,125,200	4,097,702
29 奈良	371 吉野		266	0.09%	4,125,200	3,585,489
29 奈良	371 吉野		250	0.08%	4,125,200	3,369,821
29 奈良	371 吉野		119	0.04%	4,125,200	1,604,035
29 奈良	371 吉野		156	0.05%	4,125,200	2,102,768

都道府県	単位料金区域	局	a. アナログ加入者回線数 (回線)	b. 都道府県別 アナログ加入者回線数構成比	c. 都道府県別 緊急通報役務原価 (円)	d. 緊急通報役務原価 (円)
算定方法			総務省モデル(出力値)より	a÷当該収容局の属する都道府県 におけるaの合計値	「算定規則別表第1における基礎 的電気通信役務の提供に要した 原価及び基礎的電気通信役務の 提供により生じた収益の額の算定 について」の2の1の1の(1)のA のキのd+Bのc	b×c
合計			306,040	100.00%	-	4,125,199.998

都道府県	単位料金区域	局	a. アナログ加入者回線数 (回線)	b. 都道府県別 アナログ加入者回線数構成比	c. 都道府県別 緊急通報役務原価 (円)	d. 緊急通報役務原価 (円)
算定方法			総務省モデル(出力値)より	a÷当該收容局の属する都道府県 におけるaの合計値	「算定規則別表第1における基礎 的電気通信役務の提供に要した 原価及び基礎的電気通信役務の 提供により生じた収益の額の算定 について」の2の1の1の(1)のA のキのd+Bのc	b×c
30	和歌山	379 新宮	3,324	1.24%	5,685,288	70,569,312
30	和歌山	379 新宮	1,061	0.40%	5,685,288	22,525,283
30	和歌山	375 和歌山	24,112	9.00%	5,685,288	511,903,508
30	和歌山	375 和歌山	15,361	5.74%	5,685,288	326,117,692
30	和歌山	375 和歌山	1,335	0.50%	5,685,288	28,342,368
30	和歌山	375 和歌山	1,516	0.57%	5,685,288	32,185,041
30	和歌山	375 和歌山	2,936	1.10%	5,685,288	62,331,980
30	和歌山	375 和歌山	6,546	2.44%	5,685,288	138,973,141
30	和歌山	375 和歌山	1,072	0.40%	5,685,288	22,758,816
30	和歌山	375 和歌山	11,929	4.45%	5,685,288	253,255,514
30	和歌山	375 和歌山	21,805	8.14%	5,685,288	462,925,348
30	和歌山	375 和歌山	6,854	2.56%	5,685,288	145,512,054
30	和歌山	375 和歌山	2,072	0.77%	5,685,288	43,989,054
30	和歌山	375 和歌山	927	0.35%	5,685,288	19,680,431
30	和歌山	376 和歌山橋本	8,086	3.02%	5,685,288	171,667,708
30	和歌山	376 和歌山橋本	3,807	1.42%	5,685,288	80,823,518
30	和歌山	381 湯浅	6,606	2.47%	5,685,288	140,246,955
30	和歌山	381 湯浅	1,467	0.55%	5,685,288	31,144,760
30	和歌山	377 御坊	10,406	3.89%	5,685,288	220,921,861
30	和歌山	377 御坊	630	0.24%	5,685,288	13,375,050
30	和歌山	378 田辺	19,265	7.19%	5,685,288	409,000,543
30	和歌山	378 田辺	670	0.25%	5,685,288	14,224,260
30	和歌山	378 田辺	1,057	0.39%	5,685,288	22,440,362
30	和歌山	378 田辺	510	0.19%	5,685,288	10,827,422
30	和歌山	378 田辺	262	0.10%	5,685,288	5,562,322
30	和歌山	379 新宮	10,032	3.75%	5,685,288	212,981,752
30	和歌山	379 新宮	2,779	1.04%	5,685,288	58,998,832
30	和歌山	379 新宮	139	0.05%	5,685,288	2,951,003
30	和歌山	375 和歌山	2,538	0.95%	5,685,288	53,882,345
30	和歌山	375 和歌山	1,385	0.52%	5,685,288	29,403,880
30	和歌山	375 和歌山	472	0.18%	5,685,288	10,020,673
30	和歌山	375 和歌山	184	0.07%	5,685,288	3,906,364
30	和歌山	375 和歌山	94	0.04%	5,685,288	1,995,642
30	和歌山	375 和歌山	121	0.05%	5,685,288	2,568,859
30	和歌山	380 岩出	3,450	1.29%	5,685,288	73,244,322
30	和歌山	380 岩出	151	0.06%	5,685,288	3,205,766
30	和歌山	380 岩出	2,663	0.99%	5,685,288	56,536,125
30	和歌山	380 岩出	1,590	0.59%	5,685,288	33,756,079
30	和歌山	380 岩出	1,382	0.52%	5,685,288	29,340,189
30	和歌山	380 岩出	224	0.08%	5,685,288	4,755,573
30	和歌山	380 岩出	3,993	1.49%	5,685,288	84,772,342
30	和歌山	380 岩出	9,025	3.37%	5,685,288	191,602,902
30	和歌山	376 和歌山橋本	183	0.07%	5,685,288	3,885,134
30	和歌山	376 和歌山橋本	170	0.06%	5,685,288	3,609,141
30	和歌山	376 和歌山橋本	4,286	1.60%	5,685,288	90,992,802
30	和歌山	376 和歌山橋本	2,913	1.09%	5,685,288	61,843,684
30	和歌山	376 和歌山橋本	1,296	0.48%	5,685,288	27,514,389
30	和歌山	376 和歌山橋本	222	0.08%	5,685,288	4,713,113
30	和歌山	376 和歌山橋本	1,364	0.51%	5,685,288	28,958,045
30	和歌山	381 湯浅	5,609	2.09%	5,685,288	119,080,407
30	和歌山	381 湯浅	233	0.09%	5,685,288	4,946,646
30	和歌山	381 湯浅	3,046	1.14%	5,685,288	64,667,306
30	和歌山	381 湯浅	1,815	0.68%	5,685,288	38,532,883
30	和歌山	381 湯浅	487	0.18%	5,685,288	10,339,126
30	和歌山	381 湯浅	703	0.26%	5,685,288	14,924,858
30	和歌山	381 湯浅	203	0.08%	5,685,288	4,309,738
30	和歌山	381 湯浅	376	0.14%	5,685,288	7,982,570
30	和歌山	381 湯浅	353	0.13%	5,685,288	7,494,274
30	和歌山	377 御坊	316	0.12%	5,685,288	6,708,755
30	和歌山	377 御坊	997	0.37%	5,685,288	21,166,548
30	和歌山	377 御坊	503	0.19%	5,685,288	10,678,810
30	和歌山	377 御坊	1,663	0.62%	5,685,288	35,305,886
30	和歌山	377 御坊	281	0.10%	5,685,288	5,965,697
30	和歌山	377 御坊	476	0.18%	5,685,288	10,105,593
30	和歌山	377 御坊	579	0.22%	5,685,288	12,292,308
30	和歌山	377 御坊	429	0.16%	5,685,288	9,107,772
30	和歌山	377 御坊	260	0.10%	5,685,288	5,519,862
30	和歌山	377 御坊	224	0.08%	5,685,288	4,755,573
30	和歌山	377 御坊	300	0.11%	5,685,288	6,369,072
30	和歌山	377 御坊	168	0.06%	5,685,288	3,566,680
30	和歌山	378 田辺	671	0.25%	5,685,288	14,245,490
30	和歌山	378 田辺	421	0.16%	5,685,288	8,937,930
30	和歌山	378 田辺	250	0.09%	5,685,288	5,307,560
30	和歌山	378 田辺	957	0.36%	5,685,288	20,317,338
30	和歌山	378 田辺	298	0.11%	5,685,288	6,326,611
30	和歌山	378 田辺	182	0.07%	5,685,288	3,863,903
30	和歌山	378 田辺	2,318	0.87%	5,685,288	49,211,693
30	和歌山	377 御坊	895	0.33%	5,685,288	19,001,063
30	和歌山	377 御坊	566	0.21%	5,685,288	12,016,315
30	和歌山	377 御坊	442	0.17%	5,685,288	9,383,765
30	和歌山	377 御坊	251	0.09%	5,685,288	5,328,790
30	和歌山	377 御坊	220	0.08%	5,685,288	4,670,652
30	和歌山	378 田辺	4,303	1.61%	5,685,288	91,353,716
30	和歌山	378 田辺	2,082	0.78%	5,685,288	44,201,356
30	和歌山	378 田辺	248	0.09%	5,685,288	5,265,099
30	和歌山	378 田辺	903	0.34%	5,685,288	19,170,905
30	和歌山	378 田辺	252	0.09%	5,685,288	5,350,020
30	和歌山	378 田辺	204	0.08%	5,685,288	4,330,969

都道府県	単位料金区域	局	a. アナログ加入者回線数 (回線)	b. 都道府県別 アナログ加入者回線数構成比	c. 都道府県別 緊急通報役務原価 (円)	d. 緊急通報役務原価 (円)
算定方法			総務省モデル(出力値)より	a÷当該収容局の属する都道府県 におけるaの合計値	「算定規則別表第1における基礎 的電気通信役務の提供に要した 原価及び基礎的電気通信役務の 提供により生じた収益の額の算定 について」の2の1の1の(1)のA のキのd+Bのc	b×c
30 和歌山	378 田辺		196	0.07%	5,685,288	4,161,127
30 和歌山	378 田辺		3,828	1.43%	5,685,288	81,269,353
30 和歌山	378 田辺		1,022	0.38%	5,685,288	21,697,304
30 和歌山	378 田辺		1,128	0.42%	5,685,288	23,947,709
30 和歌山	378 田辺		188	0.07%	5,685,288	3,991,285
30 和歌山	378 田辺		189	0.07%	5,685,288	4,012,515
30 和歌山	378 田辺		1,278	0.48%	5,685,288	27,132,245
30 和歌山	378 田辺		371	0.14%	5,685,288	7,876,418
30 和歌山	378 田辺		33	0.01%	5,685,288	700,598
30 和歌山	378 田辺		140	0.05%	5,685,288	2,972,233
30 和歌山	382 串本		4,201	1.57%	5,685,288	89,188,231
30 和歌山	382 串本		555	0.21%	5,685,288	11,782,782
30 和歌山	382 串本		686	0.26%	5,685,288	14,563,944
30 和歌山	382 串本		522	0.19%	5,685,288	11,082,184
30 和歌山	379 新宮		4,395	1.64%	5,685,288	93,306,898
30 和歌山	379 新宮		965	0.36%	5,685,288	20,487,180
30 和歌山	379 新宮		476	0.18%	5,685,288	10,105,593
30 和歌山	379 新宮		841	0.31%	5,685,288	17,854,630
30 和歌山	379 新宮		429	0.16%	5,685,288	9,107,772
30 和歌山	379 新宮		147	0.05%	5,685,288	3,120,845
30 和歌山	379 新宮		1,317	0.49%	5,685,288	27,960,224
30 和歌山	382 串本		2,376	0.89%	5,685,288	50,443,046
30 和歌山	382 串本		410	0.15%	5,685,288	8,704,398
30 和歌山	382 串本		97	0.04%	5,685,288	2,059,333
30 和歌山	382 串本		236	0.09%	5,685,288	5,010,336
30 和歌山	382 串本		162	0.06%	5,685,288	3,439,299
30 和歌山	382 串本		224	0.08%	5,685,288	4,755,573
30 和歌山	382 串本		78	0.03%	5,685,288	1,655,959
30 和歌山	379 新宮		331	0.12%	5,685,288	7,027,209
30 和歌山	379 新宮		176	0.07%	5,685,288	3,736,522
30 和歌山	379 新宮		148	0.06%	5,685,288	3,142,075
30 和歌山	379 新宮		97	0.04%	5,685,288	2,059,333
30 和歌山	379 新宮		981	0.37%	5,685,288	20,826,864
30 和歌山	379 新宮		528	0.20%	5,685,288	11,209,566
30 和歌山	379 新宮		285	0.11%	5,685,288	6,050,618
合計			267,792	100.00%	-	5,685,287,999

都道府県	単位料金区域	局	a. アナログ加入者回線数 (回線)	b. 都道府県別 アナログ加入者回線数構成比	c. 都道府県別 緊急通報役務原価 (円)	d. 緊急通報役務原価 (円)
算定方法			総務省モデル(出力値)より	a÷当該収容局の属する都道府県 におけるaの合計値	「算定規則別表第1における基礎 的電気通信役務の提供に要した 原価及び基礎的電気通信役務の 提供により生じた収益の額の算定 について」の2の1の1の(1)のA のキのd+Bのc	b×c
31 鳥取	383 鳥取		27,427	17.80%	362,497	64,509,507
31 鳥取	383 鳥取		7,756	5.03%	362,497	18,242,452
31 鳥取	383 鳥取		525	0.34%	362,497	1,234,823
31 鳥取	383 鳥取		4,438	2.88%	362,497	10,438,371
31 鳥取	383 鳥取		1,019	0.66%	362,497	2,396,733
31 鳥取	383 鳥取		192	0.12%	362,497	451,592
31 鳥取	383 鳥取		165	0.11%	362,497	388,087
31 鳥取	383 鳥取		545	0.35%	362,497	1,281,864
31 鳥取	384 米子		19,361	12.56%	362,497	45,537,921
31 鳥取	384 米子		2,294	1.49%	362,497	5,395,589
31 鳥取	384 米子		3,513	2.28%	362,497	8,262,730
31 鳥取	384 米子		2,258	1.47%	362,497	5,310,915
31 鳥取	384 米子		6,468	4.20%	362,497	10,238,447
31 鳥取	385 倉吉		6,984	4.53%	362,497	16,426,674
31 鳥取	385 倉吉		5,313	3.45%	362,497	12,496,409
31 鳥取	385 倉吉		4,353	2.82%	362,497	10,238,447
31 鳥取	384 米子		4,690	3.04%	362,497	11,031,086
31 鳥取	384 米子		3,433	2.23%	362,497	8,074,567
31 鳥取	383 鳥取		281	0.18%	362,497	660,924
31 鳥取	383 鳥取		2,645	1.72%	362,497	6,221,156
31 鳥取	383 鳥取		135	0.09%	362,497	317,526
31 鳥取	383 鳥取		642	0.42%	362,497	1,510,012
31 鳥取	386 郡家		2,735	1.77%	362,497	6,432,840
31 鳥取	386 郡家		352	0.23%	362,497	827,919
31 鳥取	386 郡家		288	0.19%	362,497	677,389
31 鳥取	386 郡家		2,118	1.37%	362,497	4,981,629
31 鳥取	386 郡家		1,277	0.83%	362,497	3,003,560
31 鳥取	386 郡家		1,093	0.71%	362,497	2,570,784
31 鳥取	386 郡家		286	0.19%	362,497	672,685
31 鳥取	386 郡家		1,112	0.72%	362,497	2,615,473
31 鳥取	386 郡家		718	0.47%	362,497	1,688,767
31 鳥取	386 郡家		2,270	1.47%	362,497	5,339,140
31 鳥取	386 郡家		354	0.23%	362,497	832,624
31 鳥取	383 鳥取		1,931	1.25%	362,497	4,541,797
31 鳥取	383 鳥取		917	0.59%	362,497	2,156,824
31 鳥取	383 鳥取		1,182	0.77%	362,497	2,780,116
31 鳥取	383 鳥取		155	0.10%	362,497	364,567
31 鳥取	383 鳥取		275	0.18%	362,497	646,812
31 鳥取	385 倉吉		2,224	1.44%	362,497	5,230,946
31 鳥取	385 倉吉		704	0.46%	362,497	1,655,839
31 鳥取	385 倉吉		1,713	1.11%	362,497	4,029,051
31 鳥取	385 倉吉		2,151	1.40%	362,497	5,059,246
31 鳥取	385 倉吉		258	0.17%	362,497	606,827
31 鳥取	385 倉吉		1,161	0.75%	362,497	2,730,723
31 鳥取	385 倉吉		2,094	1.36%	362,497	4,925,180
31 鳥取	385 倉吉		2,139	1.39%	362,497	5,031,022
31 鳥取	385 倉吉		3,347	2.17%	362,497	7,872,291
31 鳥取	385 倉吉		233	0.15%	362,497	548,026
31 鳥取	385 倉吉		2,320	1.51%	362,497	5,456,742
31 鳥取	384 米子		1,392	0.90%	362,497	3,274,045
31 鳥取	384 米子		660	0.43%	362,497	1,552,349
31 鳥取	384 米子		1,257	0.82%	362,497	2,956,519
31 鳥取	384 米子		1,651	1.07%	362,497	3,883,224
31 鳥取	384 米子		937	0.61%	362,497	2,203,865
31 鳥取	384 米子		210	0.14%	362,497	493,929
31 鳥取	384 米子		1,267	0.82%	362,497	2,980,040
31 鳥取	385 倉吉		1,262	0.82%	362,497	2,968,279
31 鳥取	387 根雨		933	0.61%	362,497	2,194,457
31 鳥取	387 根雨		276	0.18%	362,497	649,164
31 鳥取	387 根雨		252	0.16%	362,497	592,715
31 鳥取	387 根雨		562	0.36%	362,497	1,321,849
31 鳥取	387 根雨		1,063	0.69%	362,497	2,500,223
31 鳥取	387 根雨		428	0.28%	362,497	1,006,675
31 鳥取	387 根雨		1,049	0.68%	362,497	2,467,294
31 鳥取	384 米子		96	0.06%	362,497	225,796
31 鳥取	384 米子		981	0.64%	362,497	2,307,355
合計			154,120	100.00%	-	362,497,002

都道府県	単位料金区域	局	a. アナログ加入者回線数 (回線)	b. 都道府県別 アナログ加入者回線数構成比	c. 都道府県別 緊急通報役務原価 (円)	d. 緊急通報役務原価 (円)
算定方法			総務省モデル(出力値)より	a÷当該収容局の属する都道府県 におけるaの合計値	「算定規則別表第1における基礎 的電気通信役務の提供に要した 原価及び基礎的電気通信役務の 提供により生じた収益の額の算定 について」の2の1の1の(1)のA のキのd+Bのc	b×c
32 島根	388 松江		40,019	17.92%	6,983,143	1,251,212.893
32 島根	388 松江		2,055	0.92%	6,983,143	64,250.543
32 島根	388 松江		1,235	0.55%	6,983,143	38,612.857
32 島根	388 松江		495	0.22%	6,983,143	15,476.408
32 島根	388 松江		812	0.36%	6,983,143	25,387.563
32 島根	388 松江		687	0.31%	6,983,143	21,479.379
32 島根	388 松江		362	0.16%	6,983,143	11,318.101
32 島根	389 浜田		10,056	4.50%	6,983,143	314,405.579
32 島根	389 浜田		4,285	1.92%	6,983,143	133,972.544
32 島根	389 浜田		1,827	0.82%	6,983,143	57,122.016
32 島根	390 出雲		19,917	8.92%	6,983,143	622,714.391
32 島根	390 出雲		2,136	0.96%	6,983,143	66,783.047
32 島根	390 出雲		2,368	1.06%	6,983,143	74,036.636
32 島根	390 出雲		1,074	0.48%	6,983,143	33,579.116
32 島根	390 出雲		155	0.07%	6,983,143	4,846.148
32 島根	391 益田		11,549	5.17%	6,983,143	361,084.927
32 島根	391 益田		1,227	0.55%	6,983,143	38,362.733
32 島根	391 益田		867	0.39%	6,983,143	27,107.164
32 島根	391 益田		1,654	0.74%	6,983,143	51,713.089
32 島根	391 益田		368	0.16%	6,983,143	11,505.693
32 島根	391 益田		152	0.07%	6,983,143	4,752.352
32 島根	392 石見大田		6,929	3.10%	6,983,143	216,638.450
32 島根	392 石見大田		1,052	0.47%	6,983,143	32,891.276
32 島根	392 石見大田		487	0.22%	6,983,143	15,226.284
32 島根	392 石見大田		423	0.19%	6,983,143	13,225.294
32 島根	392 石見大田		390	0.17%	6,983,143	12,193.534
32 島根	392 石見大田		321	0.14%	6,983,143	10,036.216
32 島根	392 石見大田		198	0.09%	6,983,143	6,190.563
32 島根	392 石見大田		167	0.07%	6,983,143	5,221.334
32 島根	393 安来		6,162	2.76%	6,983,143	192,657.834
32 島根	393 安来		1,525	0.68%	6,983,143	47,679.844
32 島根	393 安来		530	0.24%	6,983,143	16,570.700
32 島根	394 江津		3,923	1.76%	6,983,143	122,654.444
32 島根	394 江津		779	0.35%	6,983,143	24,355.802
32 島根	394 江津		3,386	1.52%	6,983,143	105,864.886
32 島根	394 江津		1,438	0.64%	6,983,143	44,959.748
32 島根	390 出雲		590	0.26%	6,983,143	18,446.628
32 島根	390 出雲		759	0.34%	6,983,143	23,730.493
32 島根	390 出雲		5,332	2.39%	6,983,143	166,707.493
32 島根	390 出雲		420	0.19%	6,983,143	13,131.498
32 島根	388 松江		1,657	0.74%	6,983,143	51,806.886
32 島根	388 松江		818	0.37%	6,983,143	25,575.155
32 島根	388 松江		838	0.38%	6,983,143	26,200.465
32 島根	388 松江		227	0.10%	6,983,143	7,097.262
32 島根	388 松江		313	0.14%	6,983,143	9,786.092
32 島根	388 松江		2,931	1.31%	6,983,143	91,639.096
32 島根	388 松江		1,193	0.53%	6,983,143	37,299.707
32 島根	388 松江		1,656	0.74%	6,983,143	51,775.620
32 島根	388 松江		2,102	0.94%	6,983,143	65,720.021
32 島根	388 松江		928	0.42%	6,983,143	29,014.357
32 島根	393 安来		1,459	0.65%	6,983,143	45,616.323
32 島根	393 安来		160	0.07%	6,983,143	5,002.475
32 島根	393 安来		330	0.15%	6,983,143	10,317.606
32 島根	393 安来		353	0.16%	6,983,143	11,036.711
32 島根	393 安来		919	0.41%	6,983,143	28,732.968
32 島根	393 安来		291	0.13%	6,983,143	9,098.252
32 島根	395 木次		1,721	0.77%	6,983,143	53,807.876
32 島根	395 木次		528	0.24%	6,983,143	16,508.169
32 島根	395 木次		430	0.19%	6,983,143	13,444.153
32 島根	395 木次		1,988	0.89%	6,983,143	62,155.757
32 島根	395 木次		432	0.19%	6,983,143	13,506.684
32 島根	395 木次		3,631	1.63%	6,983,143	113,524.928
32 島根	395 木次		238	0.11%	6,983,143	7,441.182
32 島根	395 木次		1,807	0.81%	6,983,143	56,496.707
32 島根	395 木次		3,143	1.41%	6,983,143	98,267.376
32 島根	395 木次		188	0.08%	6,983,143	5,877.909
32 島根	395 木次		2,687	1.20%	6,983,143	84,010.321
32 島根	396 掛合		529	0.24%	6,983,143	16,539.434
32 島根	396 掛合		235	0.11%	6,983,143	7,347.386
32 島根	396 掛合		1,134	0.51%	6,983,143	35,455.044
32 島根	396 掛合		182	0.08%	6,983,143	5,690.316
32 島根	396 掛合		757	0.34%	6,983,143	23,667.962
32 島根	396 掛合		296	0.13%	6,983,143	9,254.579
32 島根	396 掛合		1,211	0.54%	6,983,143	37,862.486
32 島根	390 出雲		5,670	2.54%	6,983,143	177,275.222
32 島根	390 出雲		562	0.25%	6,983,143	17,571.195
32 島根	390 出雲		451	0.20%	6,983,143	14,100.728
32 島根	390 出雲		984	0.44%	6,983,143	30,765.224
32 島根	390 出雲		3,702	1.66%	6,983,143	115,744.775
32 島根	390 出雲		211	0.09%	6,983,143	6,597.014
32 島根	394 江津		1,441	0.65%	6,983,143	45,053.544
32 島根	394 江津		271	0.12%	6,983,143	8,472.943
32 島根	392 石見大田		1,560	0.70%	6,983,143	48,774.135
32 島根	397 川本		1,529	0.68%	6,983,143	47,804.906
32 島根	397 川本		200	0.09%	6,983,143	6,253.094
32 島根	397 川本		1,136	0.51%	6,983,143	35,517.575
32 島根	397 川本		212	0.09%	6,983,143	6,628.280
32 島根	397 川本		158	0.07%	6,983,143	4,939.944

都道府県	単位料金区域	局	a. アナログ加入者回線数 (回線)	b. 都道府県別 アナログ加入者回線数構成比	c. 都道府県別 緊急通報役務原価 (円)	d. 緊急通報役務原価 (円)
算定方法			総務省モデル(出力値)より	a÷当該収容局の属する都道府県 におけるaの合計値	「算定規則別表第1における基礎 的電気通信役務の提供に要した 原価及び基礎的電気通信役務の 提供により生じた収益の額の算定 について」の2の1の1の(1)のA のキのd+Bのc	b×c
32 島根	397 川本		578	0.26%	6,983,143	18,071,442
32 島根	397 川本		419	0.19%	6,983,143	13,100,232
32 島根	397 川本		314	0.14%	6,983,143	9,817,358
32 島根	397 川本		1,104	0.49%	6,983,143	34,517,080
32 島根	397 川本		311	0.14%	6,983,143	9,723,562
32 島根	397 川本		197	0.09%	6,983,143	6,159,298
32 島根	397 川本		1,445	0.65%	6,983,143	45,178,606
32 島根	397 川本		326	0.15%	6,983,143	10,192,544
32 島根	397 川本		864	0.39%	6,983,143	27,013,367
32 島根	397 川本		202	0.09%	6,983,143	6,315,625
32 島根	389 浜田		1,431	0.64%	6,983,143	44,740,889
32 島根	389 浜田		264	0.12%	6,983,143	8,254,084
32 島根	389 浜田		728	0.33%	6,983,143	22,761,263
32 島根	389 浜田		277	0.12%	6,983,143	8,660,536
32 島根	389 浜田		622	0.28%	6,983,143	19,447,123
32 島根	389 浜田		2,173	0.97%	6,983,143	67,939,869
32 島根	389 浜田		300	0.13%	6,983,143	9,379,641
32 島根	389 浜田		150	0.07%	6,983,143	4,689,821
32 島根	391 益田		828	0.37%	6,983,143	25,887,810
32 島根	391 益田		627	0.28%	6,983,143	19,603,450
32 島根	391 益田		62	0.03%	6,983,143	1,938,459
32 島根	398 津和野		2,033	0.91%	6,983,143	63,562,703
32 島根	398 津和野		272	0.12%	6,983,143	8,504,208
32 島根	398 津和野		1,094	0.49%	6,983,143	34,204,426
32 島根	398 津和野		254	0.11%	6,983,143	7,941,430
32 島根	398 津和野		119	0.05%	6,983,143	3,720,591
32 島根	398 津和野		627	0.28%	6,983,143	19,603,450
32 島根	398 津和野		1,420	0.64%	6,983,143	44,396,969
32 島根	398 津和野		870	0.39%	6,983,143	27,200,960
32 島根	399 西郷		4,751	2.13%	6,983,143	148,542,254
32 島根	399 西郷		369	0.17%	6,983,143	11,536,959
32 島根	399 西郷		210	0.09%	6,983,143	6,565,749
32 島根	399 西郷		733	0.33%	6,983,143	22,917,590
32 島根	399 西郷		718	0.32%	6,983,143	22,448,608
32 島根	400 海士		1,120	0.50%	6,983,143	35,017,328
32 島根	400 海士		1,214	0.54%	6,983,143	37,956,282
32 島根	400 海士		466	0.21%	6,983,143	14,569,710
32 島根	400 海士		348	0.16%	6,983,143	10,880,384
合計			223,350	100.00%	-	6,983,143,002

都道府県	単位料金区域	局	a. アナログ加入者回線数 (回線)	b. 都道府県別 アナログ加入者回線数構成比	c. 都道府県別 緊急通報役務原価 (円)	d. 緊急通報役務原価 (円)
算定方法			総務省モデル(出力値)より	a÷当該収容局の属する都道府県 におけるaの合計値	「算定規則別表第1における基礎 的電気通信役務の提供に要した 原価及び基礎的電気通信役務の 提供により生じた収益の額の算定 について」の2の1の1の(1)のA のキのd+Bのc	b×c
33	岡山	401 岡山	12,863	2.54%	2,191,958	55,677,858
33	岡山	401 岡山	14,921	2.95%	2,191,958	64,585,969
33	岡山	401 岡山	21,430	4.23%	2,191,958	92,760,358
33	岡山	401 岡山	6,462	1.28%	2,191,958	27,970,949
33	岡山	401 岡山	950	0.19%	2,191,958	4,112,102
33	岡山	401 岡山	1,568	0.31%	2,191,958	6,787,132
33	岡山	401 岡山	15,935	3.15%	2,191,958	68,975,096
33	岡山	401 岡山	983	0.19%	2,191,958	4,254,943
33	岡山	401 岡山	2,676	0.53%	2,191,958	11,583,141
33	岡山	401 岡山	5,078	1.00%	2,191,958	21,980,266
33	岡山	401 岡山	9,948	1.96%	2,191,958	43,060,198
33	岡山	401 岡山	7,463	1.47%	2,191,958	32,303,806
33	岡山	401 岡山	3,464	0.68%	2,191,958	14,994,022
33	岡山	401 岡山	1,026	0.20%	2,191,958	4,441,070
33	岡山	401 岡山	329	0.06%	2,191,958	1,424,086
33	岡山	401 岡山	2,041	0.40%	2,191,958	8,834,526
33	岡山	401 岡山	1,149	0.23%	2,191,958	4,973,479
33	岡山	401 岡山	292	0.06%	2,191,958	1,263,930
33	岡山	401 岡山	3,730	0.74%	2,191,958	16,145,410
33	岡山	401 岡山	2,911	0.57%	2,191,958	12,600,345
33	岡山	401 岡山	2,751	0.54%	2,191,958	11,907,781
33	岡山	401 岡山	339	0.07%	2,191,958	1,467,371
33	岡山	401 岡山	9,497	1.88%	2,191,958	41,108,032
33	岡山	401 岡山	1,408	0.28%	2,191,958	6,094,568
33	岡山	401 岡山	1,376	0.27%	2,191,958	5,956,055
33	岡山	401 岡山	31,347	6.19%	2,191,958	135,686,372
33	岡山	402 倉敷	24,342	4.81%	2,191,958	105,365,032
33	岡山	402 倉敷	10,995	2.17%	2,191,958	47,592,167
33	岡山	402 倉敷	13,768	2.72%	2,191,958	59,595,176
33	岡山	402 倉敷	11,179	2.21%	2,191,958	48,388,616
33	岡山	402 倉敷	6,281	1.24%	2,191,958	27,187,485
33	岡山	402 倉敷	9,414	1.86%	2,191,958	40,748,764
33	岡山	402 倉敷	7,630	1.51%	2,191,958	33,026,670
33	岡山	402 倉敷	1,978	0.39%	2,191,958	8,561,829
33	岡山	402 倉敷	1,297	0.26%	2,191,958	5,614,101
33	岡山	402 倉敷	2,176	0.43%	2,191,958	9,418,877
33	岡山	402 倉敷	749	0.15%	2,191,958	3,242,068
33	岡山	402 倉敷	9,179	1.81%	2,191,958	39,731,560
33	岡山	402 倉敷	2,151	0.42%	2,191,958	9,310,664
33	岡山	403 津山	16,532	3.26%	2,191,958	71,559,227
33	岡山	403 津山	5,985	1.18%	2,191,958	25,906,241
33	岡山	403 津山	1,837	0.36%	2,191,958	7,951,506
33	岡山	403 津山	3,782	0.75%	2,191,958	16,370,493
33	岡山	403 津山	1,782	0.35%	2,191,958	7,713,437
33	岡山	404 玉野	9,050	1.79%	2,191,958	39,173,180
33	岡山	404 玉野	3,507	0.69%	2,191,958	15,180,148
33	岡山	404 玉野	1,445	0.29%	2,191,958	6,254,723
33	岡山	404 玉野	1,396	0.28%	2,191,958	6,042,625
33	岡山	404 玉野	3,522	0.70%	2,191,958	15,245,076
33	岡山	404 玉野	467	0.09%	2,191,958	2,021,423
33	岡山	405 笠岡	6,860	1.35%	2,191,958	29,693,703
33	岡山	405 笠岡	4,043	0.80%	2,191,958	17,500,239
33	岡山	405 笠岡	4,406	0.87%	2,191,958	19,071,495
33	岡山	405 笠岡	2,241	0.44%	2,191,958	9,700,232
33	岡山	405 笠岡	1,291	0.25%	2,191,958	5,588,130
33	岡山	406 井原	8,839	1.75%	2,191,958	38,259,860
33	岡山	406 井原	2,548	0.50%	2,191,958	11,029,090
33	岡山	407 総社	11,657	2.30%	2,191,958	50,457,653
33	岡山	407 総社	493	0.10%	2,191,958	2,133,964
33	岡山	407 総社	1,149	0.23%	2,191,958	4,973,479
33	岡山	407 総社	463	0.09%	2,191,958	2,004,109
33	岡山	407 総社	812	0.16%	2,191,958	3,514,765
33	岡山	408 高梁	6,674	1.32%	2,191,958	28,888,597
33	岡山	408 高梁	751	0.15%	2,191,958	3,250,725
33	岡山	408 高梁	511	0.10%	2,191,958	2,211,878
33	岡山	408 高梁	295	0.06%	2,191,958	1,276,916
33	岡山	408 高梁	287	0.06%	2,191,958	1,242,288
33	岡山	409 新見	4,687	0.93%	2,191,958	20,287,811
33	岡山	409 新見	607	0.12%	2,191,958	2,627,417
33	岡山	409 新見	377	0.07%	2,191,958	1,631,855
33	岡山	409 新見	417	0.08%	2,191,958	1,804,996
33	岡山	409 新見	639	0.13%	2,191,958	2,765,929
33	岡山	409 新見	289	0.06%	2,191,958	1,250,945
33	岡山	410 備前	4,415	0.87%	2,191,958	19,110,452
33	岡山	410 備前	655	0.13%	2,191,958	2,835,186
33	岡山	410 備前	2,528	0.50%	2,191,958	10,942,519
33	岡山	410 備前	1,238	0.24%	2,191,958	5,358,718
33	岡山	410 備前	2,473	0.49%	2,191,958	10,704,450
33	岡山	411 福渡	3,234	0.64%	2,191,958	13,998,460
33	岡山	411 福渡	274	0.05%	2,191,958	1,186,017
33	岡山	411 福渡	2,549	0.50%	2,191,958	11,033,418
33	岡山	411 福渡	1,124	0.22%	2,191,958	4,865,266
33	岡山	411 福渡	664	0.13%	2,191,958	2,874,143
33	岡山	412 岡山瀬戸	2,704	0.53%	2,191,958	11,704,340
33	岡山	412 岡山瀬戸	1,324	0.26%	2,191,958	5,730,971
33	岡山	412 岡山瀬戸	5,571	1.10%	2,191,958	24,114,230
33	岡山	412 岡山瀬戸	1,329	0.26%	2,191,958	5,752,614
33	岡山	410 備前	2,274	0.45%	2,191,958	9,843,073

都道府県	単位料金区域	局	a. アナログ加入者回線数 (回線)	b. 都道府県別 アナログ加入者回線数構成比	c. 都道府県別 緊急通報役務原価 (円)	d. 緊急通報役務原価 (円)
算定方法			総務省モデル(出力値)より	a÷当該収容局の属する都道府県 におけるaの合計値	「算定規則別表第1における基礎 的電気通信役務の提供に要した 原価及び基礎的電気通信役務の 提供により生じた収益の額の算定 について」の2の1の1の(1)のA のキのd+Bのc	b×c
33 岡山	412 岡山瀬戸		1,486	0.29%	2,191,958	6,432,193
33 岡山	412 岡山瀬戸		421	0.08%	2,191,958	1,822,310
33 岡山	410 備前		3,186	0.63%	2,191,958	13,790,691
33 岡山	410 備前		1,405	0.28%	2,191,958	6,081,582
33 岡山	410 備前		116	0.02%	2,191,958	502,109
33 岡山	410 備前		1,154	0.23%	2,191,958	4,995,121
33 岡山	410 備前		4,467	0.88%	2,191,958	19,335,535
33 岡山	413 邑久		2,412	0.48%	2,191,958	10,440,410
33 岡山	413 邑久		4,120	0.81%	2,191,958	17,833,536
33 岡山	413 邑久		1,150	0.23%	2,191,958	4,977,807
33 岡山	413 邑久		2,881	0.57%	2,191,958	12,470,490
33 岡山	404 玉野		2,938	0.58%	2,191,958	12,717,216
33 岡山	402 倉敷		2,900	0.57%	2,191,958	12,552,732
33 岡山	402 倉敷		1,566	0.31%	2,191,958	6,778,475
33 岡山	414 鞆方		4,347	0.86%	2,191,958	18,816,112
33 岡山	414 鞆方		6,469	1.28%	2,191,958	28,001,249
33 岡山	414 鞆方		2,048	0.40%	2,191,958	8,864,826
33 岡山	405 笠岡		3,561	0.70%	2,191,958	15,413,889
33 岡山	406 井原		4,777	0.94%	2,191,958	20,677,379
33 岡山	406 井原		1,688	0.33%	2,191,958	7,306,556
33 岡山	406 井原		1,142	0.23%	2,191,958	4,943,179
33 岡山	406 井原		214	0.04%	2,191,958	926,305
33 岡山	406 井原		403	0.08%	2,191,958	1,744,397
33 岡山	402 倉敷		3,614	0.71%	2,191,958	15,643,301
33 岡山	408 高梁		685	0.14%	2,191,958	2,965,042
33 岡山	408 高梁		1,491	0.29%	2,191,958	6,453,835
33 岡山	408 高梁		1,093	0.22%	2,191,958	4,731,081
33 岡山	408 高梁		519	0.10%	2,191,958	2,246,506
33 岡山	408 高梁		518	0.10%	2,191,958	2,242,178
33 岡山	408 高梁		1,411	0.28%	2,191,958	6,107,553
33 岡山	408 高梁		1,131	0.22%	2,191,958	4,895,565
33 岡山	408 高梁		914	0.18%	2,191,958	3,956,275
33 岡山	409 新見		887	0.18%	2,191,958	3,839,404
33 岡山	409 新見		301	0.06%	2,191,958	1,302,887
33 岡山	409 新見		198	0.04%	2,191,958	857,049
33 岡山	409 新見		228	0.05%	2,191,958	986,904
33 岡山	409 新見		923	0.18%	2,191,958	3,995,231
33 岡山	409 新見		763	0.15%	2,191,958	3,302,667
33 岡山	415 久世		178	0.04%	2,191,958	770,478
33 岡山	415 久世		1,145	0.23%	2,191,958	4,956,165
33 岡山	415 久世		215	0.04%	2,191,958	930,634
33 岡山	415 久世		1,231	0.24%	2,191,958	5,328,418
33 岡山	415 久世		245	0.05%	2,191,958	1,060,489
33 岡山	415 久世		413	0.08%	2,191,958	1,787,682
33 岡山	415 久世		75	0.01%	2,191,958	324,640
33 岡山	415 久世		1,866	0.37%	2,191,958	8,077,034
33 岡山	415 久世		316	0.06%	2,191,958	1,367,815
33 岡山	415 久世		721	0.14%	2,191,958	3,120,869
33 岡山	415 久世		105	0.02%	2,191,958	454,495
33 岡山	403 津山		1,526	0.30%	2,191,958	6,605,334
33 岡山	415 久世		99	0.02%	2,191,958	428,524
33 岡山	403 津山		362	0.07%	2,191,958	1,566,927
33 岡山	403 津山		244	0.05%	2,191,958	1,056,161
33 岡山	403 津山		335	0.07%	2,191,958	1,450,057
33 岡山	403 津山		183	0.04%	2,191,958	792,121
33 岡山	403 津山		2,717	0.54%	2,191,958	11,760,611
33 岡山	403 津山		296	0.06%	2,191,958	1,281,244
33 岡山	416 美作		300	0.06%	2,191,958	1,298,558
33 岡山	416 美作		122	0.02%	2,191,958	528,080
33 岡山	403 津山		3,495	0.69%	2,191,958	15,128,206
33 岡山	403 津山		3,826	0.76%	2,191,958	16,560,949
33 岡山	416 美作		684	0.14%	2,191,958	2,960,713
33 岡山	416 美作		196	0.04%	2,191,958	848,392
33 岡山	416 美作		1,788	0.35%	2,191,958	7,739,408
33 岡山	416 美作		603	0.12%	2,191,958	2,610,102
33 岡山	416 美作		194	0.04%	2,191,958	839,734
33 岡山	416 美作		467	0.09%	2,191,958	2,021,423
33 岡山	403 津山		1,787	0.35%	2,191,958	7,735,080
33 岡山	403 津山		251	0.05%	2,191,958	1,086,461
33 岡山	411 福渡		982	0.19%	2,191,958	4,250,615
33 岡山	411 福渡		1,393	0.28%	2,191,958	6,029,640
33 岡山	403 津山		1,992	0.39%	2,191,958	8,622,428
33 岡山	403 津山		863	0.17%	2,191,958	3,735,520
33 岡山	403 津山		583	0.12%	2,191,958	2,523,532
合計			506,398	100.00%	-	2,191,958,002

都道府県	単位料金区域	局	a. アナログ加入者回線数 (回線)	b. 都道府県別 アナログ加入者回線数構成比	c. 都道府県別 緊急通報役務原価 (円)	d. 緊急通報役務原価 (円)
算定方法			総務省モデル(出力値)より	a÷当該收容局の属する都道府県 におけるaの合計値	「算定規則別表第1における基礎 的電気通信役務の提供に要した 原価及び基礎的電気通信役務の 提供により生じた収益の額の算定 について」の2の1の1の(1)のA のキのd+Bのc	b×c
34 広島	417 広島		26,744	3.53%	3,408.018	120,254.369
34 広島	417 広島		25,215	3.33%	3,408.018	113,379.222
34 広島	417 広島		16,923	2.23%	3,408.018	76,094.253
34 広島	417 広島		4,349	0.57%	3,408.018	19,555.274
34 広島	417 広島		2,489	0.33%	3,408.018	11,191.786
34 広島	417 広島		4,938	0.65%	3,408.018	22,203.712
34 広島	417 広島		26,293	3.47%	3,408.018	118,226.448
34 広島	417 広島		17,887	2.36%	3,408.018	80,428.878
34 広島	417 広島		11,013	1.45%	3,408.018	49,519.944
34 広島	417 広島		279	0.04%	3,408.018	1,254.523
34 広島	417 広島		9,013	1.19%	3,408.018	40,526.946
34 広島	417 広島		15,503	2.05%	3,408.018	69,709.224
34 広島	417 広島		12,916	1.70%	3,408.018	58,076.781
34 広島	417 広島		12,888	1.70%	3,408.018	57,950.879
34 広島	417 広島		10,005	1.32%	3,408.018	44,987.473
34 広島	417 広島		7,694	1.02%	3,408.018	34,596.063
34 広島	417 広島		2,701	0.36%	3,408.018	12,145.044
34 広島	417 広島		386	0.05%	3,408.018	1,735.649
34 広島	417 広島		4,773	0.63%	3,408.018	21,461.790
34 広島	417 広島		8,208	1.08%	3,408.018	36,907.264
34 広島	417 広島		10,455	1.38%	3,408.018	47,010.897
34 広島	417 広島		936	0.12%	3,408.018	4,208.723
34 広島	417 広島		1,410	0.19%	3,408.018	6,340.064
34 広島	417 広島		1,323	0.17%	3,408.018	5,948.868
34 広島	417 広島		1,621	0.21%	3,408.018	7,288.825
34 広島	417 広島		2,972	0.39%	3,408.018	13,363.595
34 広島	417 広島		498	0.07%	3,408.018	2,239.257
34 広島	417 広島		1,261	0.17%	3,408.018	5,670.085
34 広島	417 広島		9,364	1.24%	3,408.018	42,105.217
34 広島	417 広島		3,500	0.46%	3,408.018	15,737.747
34 広島	417 広島		1,563	0.21%	3,408.018	7,028.028
34 広島	417 広島		1,122	0.15%	3,408.018	5,045.072
34 広島	417 広島		470	0.06%	3,408.018	2,113.355
34 広島	417 広島		5,195	0.69%	3,408.018	23,359.312
34 広島	417 広島		15,422	2.03%	3,408.018	69,345.008
34 広島	417 広島		7,259	0.96%	3,408.018	32,640.086
34 広島	417 広島		1,688	0.22%	3,408.018	7,590.090
34 広島	418 呉		19,133	2.52%	3,408.018	86,031.515
34 広島	418 呉		2,425	0.32%	3,408.018	10,904.010
34 広島	418 呉		2,169	0.29%	3,408.018	9,752.906
34 広島	418 呉		2,234	0.29%	3,408.018	10,045.179
34 広島	418 呉		7,946	1.05%	3,408.018	35,729.181
34 広島	418 呉		1,628	0.21%	3,408.018	7,320.300
34 広島	418 呉		1,105	0.15%	3,408.018	4,968.631
34 広島	418 呉		25,597	3.38%	3,408.018	115,096.885
34 広島	419 竹原		5,550	0.73%	3,408.018	24,955.569
34 広島	419 竹原		1,817	0.24%	3,408.018	8,170.139
34 広島	419 竹原		1,214	0.16%	3,408.018	5,458.750
34 広島	419 竹原		1,254	0.17%	3,408.018	5,638.610
34 広島	419 竹原		1,059	0.14%	3,408.018	4,761.792
34 広島	420 尾道		19,013	2.51%	3,408.018	85,491.936
34 広島	420 尾道		629	0.08%	3,408.018	2,828.298
34 広島	420 尾道		1,905	0.25%	3,408.018	8,565.831
34 広島	420 尾道		3,090	0.41%	3,408.018	13,894.182
34 広島	420 尾道		242	0.03%	3,408.018	1,088.153
34 広島	420 尾道		344	0.05%	3,408.018	1,546.796
34 広島	420 尾道		11,519	1.52%	3,408.018	51,795.172
34 広島	420 尾道		1,120	0.15%	3,408.018	5,036.079
34 広島	420 尾道		4,829	0.64%	3,408.018	21,713.594
34 広島	420 尾道		3,015	0.40%	3,408.018	13,556.944
34 広島	420 尾道		340	0.04%	3,408.018	1,528.810
34 広島	420 尾道		4,193	0.55%	3,408.018	18,853.820
34 広島	421 因島		6,206	0.82%	3,408.018	27,905.273
34 広島	421 因島		2,458	0.32%	3,408.018	11,052.395
34 広島	421 因島		1,293	0.17%	3,408.018	5,813.973
34 広島	422 福山		28,993	3.83%	3,408.018	130,366.996
34 広島	422 福山		14,396	1.90%	3,408.018	64,731.600
34 広島	420 尾道		9,508	1.25%	3,408.018	42,752.713
34 広島	422 福山		6,936	0.92%	3,408.018	31,187.717
34 広島	422 福山		4,502	0.59%	3,408.018	20,243.239
34 広島	422 福山		2,584	0.34%	3,408.018	11,618.953
34 広島	422 福山		10,999	1.45%	3,408.018	49,456.993
34 広島	422 福山		6,574	0.87%	3,408.018	29,559.984
34 広島	422 福山		4,776	0.63%	3,408.018	21,475.279
34 広島	422 福山		353	0.05%	3,408.018	1,587.264
34 広島	422 福山		2,818	0.37%	3,408.018	12,671.134
34 広島	422 福山		552	0.07%	3,408.018	2,482.067
34 広島	422 福山		230	0.03%	3,408.018	1,034.195
34 広島	422 福山		1,493	0.20%	3,408.018	6,713.273
34 広島	422 福山		193	0.03%	3,408.018	867.824
34 広島	420 尾道		1,429	0.19%	3,408.018	6,425.497
34 広島	420 尾道		1,491	0.20%	3,408.018	6,704.280
34 広島	422 福山		1,465	0.19%	3,408.018	6,587.371
34 広島	423 府中		6,402	0.84%	3,408.018	28,786.587
34 広島	423 府中		4,737	0.62%	3,408.018	21,299.916
34 広島	423 府中		459	0.06%	3,408.018	2,063.893
34 広島	423 府中		376	0.05%	3,408.018	1,690.684
34 広島	424 三次		11,063	1.46%	3,408.018	49,744.768

都道府県	単位料金区域	局	a. アナログ加入者回線数 (回線)	b. 都道府県別 アナログ加入者回線数構成比	c. 都道府県別 緊急通報役務原価 (円)	d. 緊急通報役務原価 (円)
算定方法			総務省モデル(出力値)より	a÷当該收容局の属する都道府県 におけるaの合計値	「算定規則別表第1における基礎 的電気通信役務の提供に要した 原価及び基礎的電気通信役務の 提供により生じた収益の額の算定 について」の2の1の1の(1)のA のキのd+Bのc	b×c
34 広島	424 三次		1,399	0.18%	3,408.018	6,290.602
34 広島	424 三次		780	0.10%	3,408.018	3,507.269
34 広島	424 三次		362	0.05%	3,408.018	1,627.733
34 広島	425 庄原		6,649	0.88%	3,408.018	29,897.222
34 広島	425 庄原		971	0.13%	3,408.018	4,366.101
34 広島	425 庄原		512	0.07%	3,408.018	2,302.207
34 広島	426 東広島		15,164	2.00%	3,408.018	68,184.911
34 広島	426 東広島		4,366	0.58%	3,408.018	19,631.715
34 広島	426 東広島		2,385	0.31%	3,408.018	10,724.150
34 広島	426 東広島		5,258	0.69%	3,408.018	23,642.592
34 広島	426 東広島		526	0.07%	3,408.018	2,365.158
34 広島	426 東広島		1,931	0.25%	3,408.018	8,682.740
34 広島	426 東広島		1,828	0.24%	3,408.018	8,219.600
34 広島	426 東広島		479	0.06%	3,408.018	2,153.823
34 広島	427 廿日市		6,815	0.90%	3,408.018	30,643.641
34 広島	427 廿日市		2,231	0.29%	3,408.018	10,031.689
34 広島	427 廿日市		8,093	1.07%	3,408.018	36,390.166
34 広島	417 広島		4,790	0.63%	3,408.018	21,538.230
34 広島	417 広島		2,270	0.30%	3,408.018	10,207.053
34 広島	417 広島		504	0.07%	3,408.018	2,266.235
34 広島	418 呉		3,155	0.42%	3,408.018	14,186.454
34 広島	418 呉		768	0.10%	3,408.018	3,453.311
34 広島	418 呉		3,192	0.42%	3,408.018	14,352.825
34 広島	418 呉		1,333	0.18%	3,408.018	5,993.833
34 広島	418 呉		1,105	0.15%	3,408.018	4,968.631
34 広島	418 呉		925	0.12%	3,408.018	4,159.262
34 広島	418 呉		650	0.09%	3,408.018	2,922.724
34 広島	418 呉		555	0.07%	3,408.018	2,495.557
34 広島	418 呉		295	0.04%	3,408.018	1,326.467
34 広島	427 廿日市		3,475	0.46%	3,408.018	15,625.334
34 広島	427 廿日市		2,654	0.35%	3,408.018	11,933.708
34 広島	427 廿日市		548	0.07%	3,408.018	2,464.081
34 広島	427 廿日市		200	0.03%	3,408.018	899.300
34 広島	427 廿日市		1,104	0.15%	3,408.018	4,964.135
34 広島	428 加計		477	0.06%	3,408.018	2,144.830
34 広島	427 廿日市		1,115	0.15%	3,408.018	5,013.596
34 広島	427 廿日市		1,912	0.25%	3,408.018	8,597.306
34 広島	427 廿日市		275	0.04%	3,408.018	1,236.537
34 広島	427 廿日市		764	0.10%	3,408.018	3,435.325
34 広島	418 呉		1,774	0.23%	3,408.018	7,976.789
34 広島	418 呉		674	0.09%	3,408.018	3,030.640
34 広島	418 呉		660	0.09%	3,408.018	2,967.689
34 広島	418 呉		2,803	0.37%	3,408.018	12,603.687
34 広島	428 加計		1,589	0.21%	3,408.018	7,144.937
34 広島	428 加計		539	0.07%	3,408.018	2,423.613
34 広島	428 加計		1,311	0.17%	3,408.018	5,894.910
34 広島	428 加計		96	0.01%	3,408.018	431.664
34 広島	428 加計		62	0.01%	3,408.018	278.783
34 広島	428 加計		775	0.10%	3,408.018	3,484.787
34 広島	428 加計		308	0.04%	3,408.018	1,384.922
34 広島	428 加計		185	0.02%	3,408.018	831.852
34 広島	429 千代田		1,393	0.18%	3,408.018	6,263.623
34 広島	429 千代田		4,141	0.55%	3,408.018	18,620.002
34 広島	429 千代田		819	0.11%	3,408.018	3,682.633
34 広島	429 千代田		848	0.11%	3,408.018	3,813.031
34 広島	430 安芸吉田		2,983	0.39%	3,408.018	13,413.057
34 広島	430 安芸吉田		1,405	0.19%	3,408.018	6,317.581
34 広島	430 安芸吉田		1,623	0.21%	3,408.018	7,297.818
34 広島	430 安芸吉田		748	0.10%	3,408.018	3,363.361
34 広島	430 安芸吉田		463	0.06%	3,408.018	2,081.879
34 広島	430 安芸吉田		1,397	0.18%	3,408.018	6,281.609
34 広島	430 安芸吉田		259	0.03%	3,408.018	1,164.593
34 広島	430 安芸吉田		2,172	0.29%	3,408.018	9,766.396
34 広島	430 安芸吉田		1,731	0.23%	3,408.018	7,783.440
34 広島	418 呉		6,673	0.88%	3,408.018	30,005.138
34 広島	426 東広島		568	0.07%	3,408.018	2,554.011
34 広島	426 東広島		935	0.12%	3,408.018	4,204.227
34 広島	432 甲山		1,098	0.14%	3,408.018	4,937.156
34 広島	432 甲山		1,401	0.18%	3,408.018	6,299.595
34 広島	426 東広島		1,083	0.14%	3,408.018	4,869.708
34 広島	426 東広島		393	0.05%	3,408.018	1,767.124
34 広島	420 尾道		3,391	0.45%	3,408.018	15,247.628
34 広島	419 竹原		3,785	0.50%	3,408.018	17,019.249
34 広島	418 呉		3,195	0.42%	3,408.018	14,366.314
34 広島	418 呉		2,979	0.39%	3,408.018	13,395.071
34 広島	418 呉		804	0.11%	3,408.018	3,615.185
34 広島	418 呉		1,004	0.13%	3,408.018	4,514.485
34 広島	431 木江		1,583	0.21%	3,408.018	7,117.958
34 広島	431 木江		1,212	0.16%	3,408.018	5,449.757
34 広島	431 木江		564	0.07%	3,408.018	2,536.025
34 広島	431 木江		516	0.07%	3,408.018	2,320.193
34 広島	421 因島		2,855	0.38%	3,408.018	12,837.505
34 広島	421 因島		1,004	0.13%	3,408.018	4,514.485
34 広島	420 尾道		1,756	0.23%	3,408.018	7,895.852
34 広島	420 尾道		229	0.03%	3,408.018	1,029.698
34 広島	432 甲山		1,759	0.23%	3,408.018	7,909.342
34 広島	420 尾道		7,084	0.93%	3,408.018	31,853.199
34 広島	432 甲山		3,242	0.43%	3,408.018	14,577.650

都道府県	単位料金区域	局	a. アナログ加入者回線数 (回線)	b. 都道府県別 アナログ加入者回線数構成比	c. 都道府県別 緊急通報役務原価 (円)	d. 緊急通報役務原価 (円)
算定方法			総務省モデル(出力値)より	a÷当該収容局の属する都道府県 におけるaの合計値	「算定規則別表第1における基礎 的電気通信役務の提供に要した 原価及び基礎的電気通信役務の 提供により生じた収益の額の算定 について」の2の1の1の(1)のA のキのd+Bのc	b×c
34 広島	432 甲山		747	0.10%	3,408,018	3,358,885
34 広島	432 甲山		328	0.04%	3,408,018	1,474,852
34 広島	432 甲山		827	0.11%	3,408,018	3,718,605
34 広島	432 甲山		373	0.05%	3,408,018	1,677,194
34 広島	432 甲山		976	0.13%	3,408,018	4,388,583
34 広島	432 甲山		381	0.05%	3,408,018	1,713,166
34 広島	422 福山		787	0.10%	3,408,018	3,538,745
34 広島	422 福山		2,341	0.31%	3,408,018	10,526,304
34 広島	422 福山		613	0.08%	3,408,018	2,756,354
34 広島	422 福山		7,325	0.97%	3,408,018	32,936,855
34 広島	422 福山		1,781	0.23%	3,408,018	8,008,265
34 広島	422 福山		499	0.07%	3,408,018	2,243,753
34 広島	423 府中		5,181	0.68%	3,408,018	23,296,361
34 広島	423 府中		665	0.09%	3,408,018	2,990,172
34 広島	433 東城		1,032	0.14%	3,408,018	4,640,387
34 広島	433 東城		160	0.02%	3,408,018	719,440
34 広島	433 東城		539	0.07%	3,408,018	2,423,613
34 広島	433 東城		312	0.04%	3,408,018	1,402,908
34 広島	433 東城		227	0.03%	3,408,018	1,020,705
34 広島	433 東城		597	0.08%	3,408,018	2,684,410
34 広島	433 東城		1,623	0.21%	3,408,018	7,297,818
34 広島	423 府中		1,843	0.24%	3,408,018	8,287,048
34 広島	425 庄原		643	0.08%	3,408,018	2,891,249
34 広島	423 府中		907	0.12%	3,408,018	4,078,325
34 広島	424 三次		502	0.07%	3,408,018	2,257,242
34 広島	424 三次		571	0.08%	3,408,018	2,567,501
34 広島	424 三次		573	0.08%	3,408,018	2,576,494
34 広島	424 三次		1,602	0.21%	3,408,018	7,203,391
34 広島	424 三次		1,274	0.17%	3,408,018	5,728,540
34 広島	424 三次		1,080	0.14%	3,408,018	4,856,219
34 広島	425 庄原		1,431	0.19%	3,408,018	6,434,490
34 広島	425 庄原		276	0.04%	3,408,018	1,241,034
34 広島	433 東城		2,910	0.38%	3,408,018	13,084,812
34 広島	433 東城		496	0.07%	3,408,018	2,230,264
34 広島	433 東城		192	0.03%	3,408,018	863,328
34 広島	433 東城		554	0.07%	3,408,018	2,491,060
34 広島	425 庄原		177	0.02%	3,408,018	795,880
34 広島	425 庄原		593	0.08%	3,408,018	2,666,424
34 広島	425 庄原		726	0.10%	3,408,018	3,264,458
34 広島	425 庄原		645	0.09%	3,408,018	2,900,242
合計			757,927	100.00%	-	3,408,018.001

都道府県	単位料金区域	局	a. アナログ加入者回線数 (回線)	b. 都道府県別 アナログ加入者回線数構成比	c. 都道府県別 緊急通報役務原価 (円)	d. 緊急通報役務原価 (円)
算定方法			総務省モデル(出力値)より	a÷当該收容局の属する都道府県 におけるaの合計値	「算定規則別表第1における基礎 的電気通信役務の提供に要した 原価及び基礎的電気通信役務の 提供により生じた収益の額の算定 について」の2の1の1の(1)のA のキのd+Bのc	b×c
35	山口	441 岩国	8,350	1.77%	4,796,178	84,813,859
35	山口	441 岩国	3,392	0.72%	4,796,178	34,453,726
35	山口	441 岩国	225	0.05%	4,796,178	2,285,403
35	山口	434 下関	6,345	1.34%	4,796,178	64,448,375
35	山口	434 下関	13,251	2.81%	4,796,178	134,595,023
35	山口	434 下関	18,304	3.88%	4,796,178	185,920,104
35	山口	434 下関	9,270	1.96%	4,796,178	94,158,619
35	山口	434 下関	3,512	0.74%	4,796,178	35,672,607
35	山口	434 下関	2,876	0.61%	4,796,178	29,212,534
35	山口	434 下関	6,658	1.41%	4,796,178	67,627,625
35	山口	434 下関	1,759	0.37%	4,796,178	17,866,776
35	山口	434 下関	260	0.06%	4,796,178	2,640,911
35	山口	434 下関	4,155	0.88%	4,796,178	42,203,782
35	山口	435 宇部	31,342	6.64%	4,796,178	318,351,612
35	山口	435 宇部	9,360	1.98%	4,796,178	95,072,781
35	山口	435 宇部	5,635	1.19%	4,796,178	57,236,658
35	山口	435 宇部	3,073	0.65%	4,796,178	31,213,531
35	山口	435 宇部	905	0.19%	4,796,178	9,192,400
35	山口	435 宇部	406	0.09%	4,796,178	4,123,883
35	山口	436 山口	30,101	6.37%	4,796,178	305,746,343
35	山口	436 山口	5,002	1.06%	4,796,178	50,807,056
35	山口	436 山口	690	0.15%	4,796,178	7,008,570
35	山口	446 小郡	1,262	0.27%	4,796,178	12,818,574
35	山口	446 小郡	2,908	0.62%	4,796,178	29,537,569
35	山口	446 小郡	892	0.19%	4,796,178	9,060,355
35	山口	437 萩	13,798	2.92%	4,796,178	140,151,092
35	山口	437 萩	445	0.09%	4,796,178	4,520,020
35	山口	437 萩	927	0.20%	4,796,178	9,415,862
35	山口	437 萩	421	0.09%	4,796,178	4,276,244
35	山口	438 徳山	16,001	3.39%	4,796,178	162,527,731
35	山口	438 徳山	3,395	0.72%	4,796,178	34,484,198
35	山口	438 徳山	6,897	1.46%	4,796,178	70,055,232
35	山口	438 徳山	1,119	0.24%	4,796,178	11,366,073
35	山口	438 徳山	378	0.08%	4,796,178	3,839,478
35	山口	438 徳山	1,605	0.34%	4,796,178	16,302,544
35	山口	438 徳山	289	0.06%	4,796,178	2,935,474
35	山口	438 徳山	197	0.04%	4,796,178	2,000,998
35	山口	438 徳山	211	0.04%	4,796,178	2,143,201
35	山口	439 防府	29,921	6.34%	4,796,178	303,918,020
35	山口	439 防府	2,712	0.57%	4,796,178	27,546,729
35	山口	439 防府	1,569	0.33%	4,796,178	15,936,880
35	山口	439 防府	798	0.17%	4,796,178	8,105,564
35	山口	439 防府	1,044	0.22%	4,796,178	10,604,272
35	山口	440 下松	15,214	3.22%	4,796,178	154,533,898
35	山口	440 下松	2,813	0.60%	4,796,178	28,572,621
35	山口	440 下松	508	0.11%	4,796,178	5,159,933
35	山口	440 下松	295	0.06%	4,796,178	2,996,418
35	山口	441 岩国	14,544	3.08%	4,796,178	147,728,474
35	山口	441 岩国	4,618	0.98%	4,796,178	48,906,635
35	山口	441 岩国	10,244	2.17%	4,796,178	104,051,876
35	山口	441 岩国	2,255	0.48%	4,796,178	22,904,821
35	山口	441 岩国	799	0.17%	4,796,178	8,115,721
35	山口	441 岩国	892	0.19%	4,796,178	9,060,355
35	山口	441 岩国	141	0.03%	4,796,178	1,432,186
35	山口	435 宇部	10,141	2.15%	4,796,178	103,005,670
35	山口	435 宇部	2,461	0.52%	4,796,178	24,997,234
35	山口	440 下松	9,608	2.03%	4,796,178	97,591,803
35	山口	440 下松	2,746	0.58%	4,796,178	27,892,079
35	山口	440 下松	3,020	0.64%	4,796,178	30,675,192
35	山口	442 長門	4,569	0.97%	4,796,178	46,408,925
35	山口	442 長門	2,638	0.56%	4,796,178	26,795,085
35	山口	442 長門	880	0.19%	4,796,178	8,938,467
35	山口	442 長門	553	0.12%	4,796,178	5,617,014
35	山口	442 長門	481	0.10%	4,796,178	4,885,685
35	山口	443 柳井	11,066	2.34%	4,796,178	112,401,217
35	山口	443 柳井	290	0.06%	4,796,178	2,945,631
35	山口	443 柳井	716	0.15%	4,796,178	7,272,661
35	山口	443 柳井	658	0.14%	4,796,178	6,683,535
35	山口	443 柳井	725	0.15%	4,796,178	7,364,078
35	山口	444 美祿	5,237	1.11%	4,796,178	53,194,033
35	山口	444 美祿	377	0.08%	4,796,178	3,829,320
35	山口	444 美祿	607	0.13%	4,796,178	6,165,510
35	山口	444 美祿	579	0.12%	4,796,178	5,881,105
35	山口	438 徳山	11,343	2.40%	4,796,178	115,214,802
35	山口	438 徳山	401	0.08%	4,796,178	4,073,097
35	山口	445 久賀	2,058	0.44%	4,796,178	20,903,823
35	山口	445 久賀	588	0.12%	4,796,178	5,972,521
35	山口	445 久賀	2,471	0.52%	4,796,178	25,098,808
35	山口	445 久賀	1,407	0.30%	4,796,178	14,291,389
35	山口	445 久賀	1,058	0.22%	4,796,178	10,746,475
35	山口	445 久賀	1,696	0.36%	4,796,178	17,226,863
35	山口	445 久賀	581	0.12%	4,796,178	5,901,419
35	山口	441 岩国	2,506	0.53%	4,796,178	25,454,315
35	山口	441 岩国	3,070	0.65%	4,796,178	31,183,059
35	山口	441 岩国	445	0.09%	4,796,178	4,520,020
35	山口	441 岩国	3,418	0.72%	4,796,178	34,717,817
35	山口	441 岩国	452	0.10%	4,796,178	4,591,121
35	山口	441 岩国	203	0.04%	4,796,178	2,061,942

都道府県	単位料金区域	局	a. アナログ加入者回線数 (回線)	b. 都道府県別 アナログ加入者回線数構成比	c. 都道府県別 緊急通報役務原価 (円)	d. 緊急通報役務原価 (円)
算定方法			総務省モデル(出力値)より	a÷当該収容局の属する都道府県 におけるaの合計値	「算定規則別表第1における基礎 的電気通信役務の提供に要した 原価及び基礎的電気通信役務の 提供により生じた収益の額の算定 について」の2の1の1の(1)のA のキのd+Bのc	b×c
35	山口	441 岩国	1,014	0.21%	4,796,178	10,299,551
35	山口	441 岩国	187	0.04%	4,796,178	1,899,424
35	山口	441 岩国	252	0.05%	4,796,178	2,559,652
35	山口	443 柳井	1,010	0.21%	4,796,178	10,258,922
35	山口	441 岩国	301	0.06%	4,796,178	3,057,362
35	山口	441 岩国	271	0.06%	4,796,178	2,752,641
35	山口	441 岩国	179	0.04%	4,796,178	1,818,165
35	山口	441 岩国	992	0.21%	4,796,178	10,076,090
35	山口	441 岩国	240	0.05%	4,796,178	2,437,764
35	山口	443 柳井	1,171	0.25%	4,796,178	11,894,255
35	山口	443 柳井	306	0.06%	4,796,178	3,108,149
35	山口	443 柳井	323	0.07%	4,796,178	3,280,824
35	山口	443 柳井	2,489	0.53%	4,796,178	25,281,640
35	山口	443 柳井	4,470	0.95%	4,796,178	45,403,347
35	山口	443 柳井	795	0.17%	4,796,178	8,075,082
35	山口	443 柳井	3,977	0.84%	4,796,178	40,395,774
35	山口	443 柳井	817	0.17%	4,796,178	8,298,554
35	山口	440 下松	4,279	0.91%	4,796,178	43,463,294
35	山口	438 徳山	1,149	0.24%	4,796,178	11,670,793
35	山口	439 防府	941	0.20%	4,796,178	9,558,065
35	山口	439 防府	608	0.13%	4,796,178	6,175,668
35	山口	439 防府	633	0.13%	4,796,178	6,429,602
35	山口	439 防府	149	0.03%	4,796,178	1,513,445
35	山口	446 小郡	2,610	0.55%	4,796,178	26,510,679
35	山口	446 小郡	9,429	2.00%	4,796,178	95,773,638
35	山口	435 宇部	2,098	0.44%	4,796,178	21,310,117
35	山口	435 宇部	1,805	0.38%	4,796,178	18,334,014
35	山口	435 宇部	246	0.05%	4,796,178	2,498,708
35	山口	435 宇部	3,711	0.79%	4,796,178	37,693,920
35	山口	435 宇部	483	0.10%	4,796,178	4,905,999
35	山口	435 宇部	1,941	0.41%	4,796,178	19,715,413
35	山口	434 下関	1,715	0.36%	4,796,178	17,419,852
35	山口	444 美祿	1,448	0.31%	4,796,178	14,707,840
35	山口	444 美祿	157	0.03%	4,796,178	1,594,704
35	山口	434 下関	4,089	0.87%	4,796,178	41,533,397
35	山口	434 下関	427	0.09%	4,796,178	4,337,188
35	山口	434 下関	802	0.17%	4,796,178	8,146,193
35	山口	434 下関	1,205	0.26%	4,796,178	12,239,605
35	山口	434 下関	428	0.09%	4,796,178	4,347,345
35	山口	434 下関	340	0.07%	4,796,178	3,453,498
35	山口	434 下関	261	0.06%	4,796,178	2,651,068
35	山口	436 山口	1,046	0.22%	4,796,178	10,624,566
35	山口	436 山口	457	0.10%	4,796,178	4,641,908
35	山口	444 美祿	1,054	0.22%	4,796,178	10,705,845
35	山口	444 美祿	1,078	0.23%	4,796,178	10,949,622
35	山口	442 長門	2,015	0.43%	4,796,178	20,467,057
35	山口	442 長門	1,583	0.34%	4,796,178	16,079,082
35	山口	442 長門	2,035	0.43%	4,796,178	20,670,204
35	山口	442 長門	921	0.20%	4,796,178	9,354,918
35	山口	437 萩	414	0.09%	4,796,178	4,205,142
35	山口	448 田万川	975	0.21%	4,796,178	9,903,415
35	山口	448 田万川	314	0.07%	4,796,178	3,189,407
35	山口	448 田万川	354	0.07%	4,796,178	3,595,701
35	山口	448 田万川	943	0.20%	4,796,178	9,578,379
35	山口	448 田万川	496	0.11%	4,796,178	5,038,045
35	山口	436 山口	154	0.03%	4,796,178	1,564,232
35	山口	436 山口	847	0.18%	4,796,178	8,603,274
35	山口	436 山口	555	0.12%	4,796,178	5,637,328
35	山口	436 山口	410	0.09%	4,796,178	4,164,513
35	山口	436 山口	187	0.04%	4,796,178	1,899,424
35	山口	448 田万川	445	0.09%	4,796,178	4,520,020
35	山口	448 田万川	365	0.08%	4,796,178	3,707,432
35	山口	448 田万川	1,108	0.23%	4,796,178	11,254,342
35	山口	448 田万川	287	0.06%	4,796,178	2,915,159
35	山口	437 萩	340	0.07%	4,796,178	3,453,498
35	山口	437 萩	279	0.06%	4,796,178	2,833,900
35	山口	437 萩	407	0.09%	4,796,178	4,134,041
35	山口	437 萩	339	0.07%	4,796,178	3,443,341
合計			472,188	100.00%	-	4,796,178.007

都道府県	単位料金区域	局	a. アナログ加入者回線数 (回線)	b. 都道府県別 アナログ加入者回線数構成比	c. 都道府県別 緊急通報役務原価 (円)	d. 緊急通報役務原価 (円)
算定方法			総務省モデル(出力値)より	a÷当該收容局の属する都道府県 におけるaの合計値	「算定規則別表第1における基礎 的電気通信役務の提供に要した 原価及び基礎的電気通信役務の 提供により生じた収益の額の算定 について」の2の1の1の(1)のA のキのd+Bのc	b×c
36 徳島	449 徳島		32,459	14.79%	6,351,990	939,544.323
36 徳島	449 徳島		5,470	2.49%	6,351,990	158,332.279
36 徳島	449 徳島		5,594	2.55%	6,351,990	161,921.530
36 徳島	449 徳島		4,031	1.84%	6,351,990	116,679.601
36 徳島	449 徳島		2,381	1.09%	6,351,990	68,919.407
36 徳島	449 徳島		1,434	0.65%	6,351,990	41,507.950
36 徳島	449 徳島		1,189	0.54%	6,351,990	34,416.285
36 徳島	449 徳島		4,426	2.02%	6,351,990	128,113.102
36 徳島	449 徳島		2,538	1.16%	6,351,990	73,463.862
36 徳島	449 徳島		3,487	1.59%	6,351,990	100,933.210
36 徳島	449 徳島		11,342	5.17%	6,351,990	328,300.678
36 徳島	449 徳島		9,042	4.12%	6,351,990	261,725.862
36 徳島	449 徳島		2,208	1.01%	6,351,990	63,911.823
36 徳島	449 徳島		1,207	0.55%	6,351,990	34,937.305
36 徳島	449 徳島		1,709	0.78%	6,351,990	49,467.983
36 徳島	449 徳島		380	0.17%	6,351,990	10,999.317
36 徳島	450 小松島		8,638	3.94%	6,351,990	250,031.851
36 徳島	450 小松島		4,339	1.98%	6,351,990	125,594.837
36 徳島	451 阿南		10,047	4.58%	6,351,990	290,816.162
36 徳島	451 阿南		2,697	1.23%	6,351,990	78,066.208
36 徳島	451 阿南		1,136	0.52%	6,351,990	32,882.170
36 徳島	451 阿南		584	0.27%	6,351,990	18,904.214
36 徳島	451 阿南		730	0.33%	6,351,990	21,130.268
36 徳島	451 阿南		1,052	0.48%	6,351,990	30,450.742
36 徳島	451 阿南		494	0.23%	6,351,990	14,299.113
36 徳島	450 小松島		1,665	0.76%	6,351,990	48,194.377
36 徳島	450 小松島		366	0.17%	6,351,990	10,594.079
36 徳島	450 小松島		290	0.13%	6,351,990	8,394.216
36 徳島	449 徳島		506	0.23%	6,351,990	14,646.459
36 徳島	449 徳島		5,534	2.52%	6,351,990	160,184.796
36 徳島	449 徳島		589	0.27%	6,351,990	17,048.942
36 徳島	449 徳島		478	0.22%	6,351,990	13,835.983
36 徳島	449 徳島		558	0.25%	6,351,990	16,151.629
36 徳島	451 阿南		2,635	1.20%	6,351,990	76,271.582
36 徳島	451 阿南		2,958	1.35%	6,351,990	85,621.002
36 徳島	452 丹生谷		2,253	1.03%	6,351,990	65,214.374
36 徳島	452 丹生谷		459	0.21%	6,351,990	13,286.018
36 徳島	452 丹生谷		511	0.23%	6,351,990	14,791.187
36 徳島	452 丹生谷		359	0.16%	6,351,990	10,391.460
36 徳島	452 丹生谷		618	0.28%	6,351,990	17,888.364
36 徳島	452 丹生谷		145	0.07%	6,351,990	4,197.108
36 徳島	453 牟岐		1,057	0.48%	6,351,990	30,595.470
36 徳島	453 牟岐		1,626	0.74%	6,351,990	47,065.500
36 徳島	453 牟岐		150	0.07%	6,351,990	4,341.836
36 徳島	453 牟岐		1,859	0.85%	6,351,990	53,809.818
36 徳島	453 牟岐		2,559	1.17%	6,351,990	74,071.719
36 徳島	453 牟岐		278	0.13%	6,351,990	8,046.869
36 徳島	453 牟岐		1,163	0.53%	6,351,990	33,663.700
36 徳島	449 徳島		3,273	1.49%	6,351,990	94,738.857
36 徳島	449 徳島		4,032	1.84%	6,351,990	116,708.546
36 徳島	449 徳島		5,104	2.33%	6,351,990	147,738.200
36 徳島	449 徳島		3,032	1.38%	6,351,990	87,762.974
36 徳島	449 徳島		2,416	1.10%	6,351,990	69,932.502
36 徳島	449 徳島		1,618	0.74%	6,351,990	46,833.936
36 徳島	449 徳島		1,587	0.72%	6,351,990	45,936.623
36 徳島	454 鴨島		3,352	1.53%	6,351,990	97,025.557
36 徳島	454 鴨島		3,623	1.65%	6,351,990	104,869.807
36 徳島	454 鴨島		7,361	3.35%	6,351,990	213,068.356
36 徳島	454 鴨島		2,544	1.16%	6,351,990	73,637.535
36 徳島	454 鴨島		3,168	1.44%	6,351,990	91,699.572
36 徳島	454 鴨島		439	0.20%	6,351,990	12,707.106
36 徳島	455 脇町		7,251	3.30%	6,351,990	209,884.343
36 徳島	455 脇町		2,566	1.17%	6,351,990	74,274.338
36 徳島	455 脇町		1,276	0.58%	6,351,990	36,934.550
36 徳島	455 脇町		450	0.21%	6,351,990	13,025.507
36 徳島	455 脇町		1,910	0.87%	6,351,990	55,286.043
36 徳島	455 脇町		383	0.17%	6,351,990	11,086.154
36 徳島	455 脇町		180	0.08%	6,351,990	5,210.203
36 徳島	455 脇町		412	0.19%	6,351,990	11,925.576
36 徳島	455 脇町		278	0.13%	6,351,990	8,046.869
36 徳島	455 脇町		224	0.10%	6,351,990	6,483.808
36 徳島	456 阿波池田		1,423	0.65%	6,351,990	41,189.549
36 徳島	456 阿波池田		1,454	0.66%	6,351,990	42,086.862
36 徳島	456 阿波池田		4,067	1.85%	6,351,990	117,721.641
36 徳島	456 阿波池田		1,822	0.83%	6,351,990	52,738.832
36 徳島	456 阿波池田		194	0.09%	6,351,990	5,615.441
36 徳島	456 阿波池田		1,103	0.50%	6,351,990	31,926.966
36 徳島	456 阿波池田		664	0.30%	6,351,990	19,219.860
36 徳島	456 阿波池田		1,234	0.56%	6,351,990	35,718.836
36 徳島	456 阿波池田		2,509	1.14%	6,351,990	72,624.440
36 徳島	456 阿波池田		523	0.24%	6,351,990	15,138.534
36 徳島	456 阿波池田		328	0.15%	6,351,990	9,494.148
36 徳島	456 阿波池田		416	0.19%	6,351,990	12,041.358
合計			219,446	100.00%	-	6,351,989.999

都道府県	単位料金区域	局	a. アナログ加入者回線数 (回線)	b. 都道府県別 アナログ加入者回線数構成比	c. 都道府県別 緊急通報役務原価 (円)	d. 緊急通報役務原価 (円)
算定方法			総務省モデル(出力値)より	a÷当該收容局の属する都道府県 におけるaの合計値	「算定規則別表第1における基礎 的電気通信役務の提供に要した 原価及び基礎的電気通信役務の 提供により生じた収益の額の算定 について」の2の1の1の(1)のA のキのd+Bのc	b×c
37 香川	457 高松		24,636	8.70%	2,366,167	205,960,111
37 香川	457 高松		18,819	6.65%	2,366,167	157,329,247
37 香川	457 高松		12,887	4.55%	2,366,167	107,736,968
37 香川	457 高松		10,931	3.86%	2,366,167	91,384,558
37 香川	457 高松		8,380	2.96%	2,366,167	70,057,872
37 香川	457 高松		8,778	3.10%	2,366,167	73,385,203
37 香川	457 高松		3,412	1.21%	2,366,167	28,524,756
37 香川	457 高松		2,926	1.03%	2,366,167	24,461,734
37 香川	457 高松		843	0.30%	2,366,167	7,047,588
37 香川	457 高松		148	0.05%	2,366,167	1,237,299
37 香川	457 高松		5,684	2.01%	2,366,167	47,518,967
37 香川	458 丸亀		17,533	6.19%	2,366,167	146,578,122
37 香川	458 丸亀		3,580	1.26%	2,366,167	29,929,258
37 香川	458 丸亀		213	0.08%	2,366,167	1,780,707
37 香川	458 丸亀		243	0.09%	2,366,167	2,031,511
37 香川	458 丸亀		11,310	4.00%	2,366,167	94,553,047
37 香川	458 丸亀		1,740	0.61%	2,366,167	14,546,623
37 香川	458 丸亀		2,256	0.80%	2,366,167	18,860,449
37 香川	458 丸亀		331	0.12%	2,366,167	2,767,202
37 香川	458 丸亀		160	0.06%	2,366,167	1,337,620
37 香川	458 丸亀		9,170	3.24%	2,366,167	76,662,373
37 香川	459 観音寺		12,659	4.47%	2,366,167	105,830,859
37 香川	459 観音寺		2,404	0.85%	2,366,167	20,097,747
37 香川	459 観音寺		399	0.14%	2,366,167	3,335,691
37 香川	460 三本松		2,912	1.03%	2,366,167	24,344,692
37 香川	460 三本松		164	0.06%	2,366,167	1,371,061
37 香川	460 三本松		505	0.18%	2,366,167	4,221,865
37 香川	460 三本松		9,431	3.33%	2,366,167	78,844,366
37 香川	460 三本松		2,792	0.99%	2,366,167	23,341,477
37 香川	460 三本松		1,963	0.69%	2,366,167	16,410,931
37 香川	457 高松		4,186	1.48%	2,366,167	34,995,495
37 香川	457 高松		270	0.10%	2,366,167	2,257,235
37 香川	457 高松		1,322	0.47%	2,366,167	11,052,089
37 香川	460 三本松		6,217	2.20%	2,366,167	51,974,915
37 香川	460 三本松		258	0.09%	2,366,167	2,156,913
37 香川	461 土庄		4,823	1.70%	2,366,167	40,320,897
37 香川	461 土庄		522	0.18%	2,366,167	4,363,987
37 香川	461 土庄		5,428	1.92%	2,366,167	45,378,774
37 香川	461 土庄		693	0.24%	2,366,167	5,793,569
37 香川	461 土庄		524	0.19%	2,366,167	4,380,707
37 香川	461 土庄		570	0.20%	2,366,167	4,765,273
37 香川	461 土庄		1,856	0.66%	2,366,167	15,516,397
37 香川	461 土庄		295	0.10%	2,366,167	2,466,238
37 香川	457 高松		5,710	2.02%	2,366,167	47,736,330
37 香川	457 高松		427	0.15%	2,366,167	3,569,775
37 香川	457 高松		3,715	1.31%	2,366,167	31,057,875
37 香川	457 高松		1,415	0.50%	2,366,167	11,829,581
37 香川	457 高松		534	0.19%	2,366,167	4,464,308
37 香川	457 高松		318	0.11%	2,366,167	2,658,521
37 香川	457 高松		4,167	1.47%	2,366,167	34,836,653
37 香川	457 高松		1,053	0.37%	2,366,167	8,803,215
37 香川	457 高松		1,304	0.46%	2,366,167	10,901,607
37 香川	457 高松		2,739	0.97%	2,366,167	22,898,390
37 香川	457 高松		1,373	0.49%	2,366,167	11,478,456
37 香川	457 高松		4,756	1.68%	2,366,167	39,760,768
37 香川	458 丸亀		2,228	0.79%	2,366,167	18,626,365
37 香川	458 丸亀		3,884	1.37%	2,366,167	32,470,737
37 香川	458 丸亀		4,178	1.48%	2,366,167	34,928,614
37 香川	458 丸亀		371	0.13%	2,366,167	3,101,607
37 香川	458 丸亀		326	0.12%	2,366,167	2,725,402
37 香川	458 丸亀		1,059	0.37%	2,366,167	8,853,375
37 香川	458 丸亀		5,053	1.79%	2,366,167	42,243,728
37 香川	458 丸亀		5,711	2.02%	2,366,167	47,744,690
37 香川	458 丸亀		44	0.02%	2,366,167	367,846
37 香川	458 丸亀		69	0.02%	2,366,167	576,849
37 香川	458 丸亀		558	0.20%	2,366,167	4,664,951
37 香川	459 観音寺		6,507	2.30%	2,366,167	54,399,352
37 香川	459 観音寺		1,474	0.52%	2,366,167	12,322,829
37 香川	459 観音寺		2,189	0.77%	2,366,167	18,300,320
37 香川	459 観音寺		2,395	0.85%	2,366,167	20,022,506
37 香川	459 観音寺		3,338	1.18%	2,366,167	27,906,107
37 香川	459 観音寺		3,884	1.37%	2,366,167	32,470,737
37 香川	459 観音寺		1,059	0.37%	2,366,167	8,853,375
37 香川	459 観音寺		2,071	0.73%	2,366,167	17,313,825
37 香川	459 観音寺		3,616	1.28%	2,366,167	30,230,222
37 香川	459 観音寺		1,332	0.47%	2,366,167	11,135,690
合計			283,030	100.00%	-	2,366,166,997

都道府県	単位料金区域	局	a. アナログ加入者回線数 (回線)	b. 都道府県別 アナログ加入者回線数構成比	c. 都道府県別 緊急通報役務原価 (円)	d. 緊急通報役務原価 (円)
算定方法			総務省モデル(出力値)より	a÷当該收容局の属する都道府県 におけるaの合計値	「算定規則別表第1における基礎 的電気通信役務の提供に要した 原価及び基礎的電気通信役務の 提供により生じた収益の額の算定 について」の2の1の1の(1)のA のキのd+Bのc	b×c
38	愛媛	462 松山	10,212	2.36%	12,607.001	297,392.486
38	愛媛	462 松山	15,016	3.47%	12,607.001	437,293.926
38	愛媛	462 松山	6,848	1.58%	12,607.001	199,426.532
38	愛媛	462 松山	15,018	3.47%	12,607.001	437,352.170
38	愛媛	462 松山	3,916	0.90%	12,607.001	114,041.224
38	愛媛	462 松山	2,012	0.46%	12,607.001	58,593.193
38	愛媛	462 松山	10,475	2.42%	12,607.001	305,051.537
38	愛媛	462 松山	424	0.10%	12,607.001	12,347.671
38	愛媛	462 松山	27,519	6.36%	12,607.001	801,404.605
38	愛媛	462 松山	36,337	8.39%	12,607.001	1,058,201.211
38	愛媛	463 今治	29,307	6.77%	12,607.001	853,474.500
38	愛媛	463 今治	3,472	0.80%	12,607.001	101,111.116
38	愛媛	463 今治	8,472	1.96%	12,607.001	246,720.441
38	愛媛	464 宇和島	17,903	4.14%	12,607.001	521,368.750
38	愛媛	464 宇和島	449	0.10%	12,607.001	13,075.717
38	愛媛	464 宇和島	1,749	0.40%	12,607.001	50,934.142
38	愛媛	464 宇和島	308	0.07%	12,607.001	8,969.534
38	愛媛	464 宇和島	541	0.12%	12,607.001	15,754.929
38	愛媛	464 宇和島	165	0.04%	12,607.001	4,805.108
38	愛媛	464 宇和島	185	0.04%	12,607.001	5,387.545
38	愛媛	464 宇和島	156	0.04%	12,607.001	4,543.011
38	愛媛	465 八幡浜	10,402	2.40%	12,607.001	302,925.641
38	愛媛	465 八幡浜	445	0.10%	12,607.001	12,959.230
38	愛媛	465 八幡浜	602	0.14%	12,607.001	17,531.363
38	愛媛	466 新居浜	18,311	4.23%	12,607.001	533,250.471
38	愛媛	466 新居浜	15,035	3.47%	12,607.001	437,847.241
38	愛媛	466 新居浜	5,146	1.19%	12,607.001	149,861.118
38	愛媛	466 新居浜	15,512	3.58%	12,607.001	451,738.371
38	愛媛	466 新居浜	1,562	0.36%	12,607.001	45,488.353
38	愛媛	466 新居浜	78	0.02%	12,607.001	2,271.505
38	愛媛	466 新居浜	94	0.02%	12,607.001	2,737.455
38	愛媛	467 大洲	7,581	1.75%	12,607.001	220,772.859
38	愛媛	467 大洲	3,862	0.89%	12,607.001	112,468.643
38	愛媛	467 大洲	1,107	0.26%	12,607.001	32,237.905
38	愛媛	467 大洲	446	0.10%	12,607.001	12,988.352
38	愛媛	468 伊予三島	11,350	2.62%	12,607.001	330,533.169
38	愛媛	468 伊予三島	9,940	2.30%	12,607.001	289,471.339
38	愛媛	468 伊予三島	2,181	0.50%	12,607.001	63,514.788
38	愛媛	468 伊予三島	76	0.02%	12,607.001	2,213.262
38	愛媛	468 伊予三島	50	0.01%	12,607.001	1,456.093
38	愛媛	462 松山	6,706	1.55%	12,607.001	195,291.227
38	愛媛	462 松山	3,997	0.92%	12,607.001	116,400.095
38	愛媛	462 松山	318	0.07%	12,607.001	9,260.753
38	愛媛	462 松山	1,493	0.34%	12,607.001	43,478.945
38	愛媛	462 松山	268	0.06%	12,607.001	7,804.660
38	愛媛	463 今治	5,376	1.24%	12,607.001	156,559.147
38	愛媛	463 今治	4,168	0.96%	12,607.001	121,379.934
38	愛媛	468 伊予三島	568	0.13%	12,607.001	16,541.219
38	愛媛	468 伊予三島	4,931	1.14%	12,607.001	143,599.917
38	愛媛	466 新居浜	112	0.03%	12,607.001	3,261.649
38	愛媛	463 今治	2,932	0.68%	12,607.001	85,385.308
38	愛媛	463 今治	3,359	0.78%	12,607.001	97,820.345
38	愛媛	463 今治	844	0.19%	12,607.001	24,578.854
38	愛媛	463 今治	1,429	0.33%	12,607.001	41,615.145
38	愛媛	463 今治	1,334	0.31%	12,607.001	38,848.568
38	愛媛	463 今治	563	0.13%	12,607.001	16,395.610
38	愛媛	463 今治	2,693	0.62%	12,607.001	78,425.183
38	愛媛	463 今治	2,224	0.51%	12,607.001	64,767.028
38	愛媛	469 伯方	1,593	0.37%	12,607.001	46,391.131
38	愛媛	469 伯方	1,084	0.25%	12,607.001	31,568.102
38	愛媛	469 伯方	1,907	0.44%	12,607.001	55,535.397
38	愛媛	469 伯方	712	0.16%	12,607.001	20,734.768
38	愛媛	469 伯方	133	0.03%	12,607.001	3,873.208
38	愛媛	469 伯方	1,267	0.29%	12,607.001	36,897.403
38	愛媛	469 伯方	640	0.15%	12,607.001	18,637.994
38	愛媛	469 伯方	783	0.18%	12,607.001	22,802.420
38	愛媛	469 伯方	1,221	0.28%	12,607.001	35,557.797
38	愛媛	469 伯方	906	0.21%	12,607.001	26,384.410
38	愛媛	469 伯方	669	0.15%	12,607.001	19,482.528
38	愛媛	469 伯方	328	0.08%	12,607.001	9,551.972
38	愛媛	462 松山	5,318	1.23%	12,607.001	154,870.078
38	愛媛	462 松山	2,630	0.61%	12,607.001	76,590.505
38	愛媛	462 松山	984	0.23%	12,607.001	28,655.915
38	愛媛	462 松山	185	0.04%	12,607.001	5,387.545
38	愛媛	462 松山	360	0.08%	12,607.001	10,483.871
38	愛媛	470 久万	2,213	0.51%	12,607.001	64,446.687
38	愛媛	470 久万	324	0.07%	12,607.001	9,435.484
38	愛媛	470 久万	260	0.06%	12,607.001	7,571.685
38	愛媛	470 久万	153	0.04%	12,607.001	4,455.645
38	愛媛	470 久万	386	0.09%	12,607.001	11,241.040
38	愛媛	470 久万	556	0.13%	12,607.001	16,191.757
38	愛媛	470 久万	402	0.09%	12,607.001	11,706.990
38	愛媛	470 久万	424	0.10%	12,607.001	12,347.671
38	愛媛	470 久万	178	0.04%	12,607.001	5,183.692
38	愛媛	470 久万	1,393	0.32%	12,607.001	40,566.758
38	愛媛	462 松山	6,940	1.60%	12,607.001	202,105.744
38	愛媛	462 松山	3,367	0.78%	12,607.001	98,053.320
38	愛媛	462 松山	326	0.08%	12,607.001	9,493.728

都道府県	単位料金区域	局	a. アナログ加入者回線数 (回線)	b. 都道府県別 アナログ加入者回線数構成比	c. 都道府県別 緊急通報役務原価 (円)	d. 緊急通報役務原価 (円)
算定方法			総務省モデル(出力値)より	a÷当該収容局の属する都道府県 におけるaの合計値	「算定規則別表第1における基礎 的電気通信役務の提供に要した 原価及び基礎的電気通信役務の 提供により生じた収益の額の算定 について」の2の1の1の(1)のA のキのd+Bのc	b×c
38	愛媛	462 松山	672	0.16%	12,607,001	19,569,893
38	愛媛	462 松山	249	0.06%	12,607,001	7,251,344
38	愛媛	462 松山	645	0.15%	12,607,001	18,783,603
38	愛媛	462 松山	385	0.09%	12,607,001	11,211,918
38	愛媛	467 大洲	1,950	0.45%	12,607,001	56,787,637
38	愛媛	467 大洲	419	0.10%	12,607,001	12,202,061
38	愛媛	467 大洲	445	0.10%	12,607,001	12,959,230
38	愛媛	467 大洲	183	0.04%	12,607,001	5,329,301
38	愛媛	467 大洲	3,961	0.91%	12,607,001	115,351,708
38	愛媛	467 大洲	356	0.08%	12,607,001	10,367,384
38	愛媛	467 大洲	688	0.16%	12,607,001	20,035,843
38	愛媛	467 大洲	932	0.22%	12,607,001	27,141,578
38	愛媛	467 大洲	473	0.11%	12,607,001	13,774,642
38	愛媛	465 八幡浜	3,508	0.81%	12,607,001	102,159,503
38	愛媛	465 八幡浜	226	0.05%	12,607,001	6,581,542
38	愛媛	465 八幡浜	1,281	0.30%	12,607,001	37,305,109
38	愛媛	465 八幡浜	1,025	0.24%	12,607,001	29,849,912
38	愛媛	465 八幡浜	591	0.14%	12,607,001	17,211,022
38	愛媛	465 八幡浜	440	0.10%	12,607,001	12,813,621
38	愛媛	465 八幡浜	1,212	0.28%	12,607,001	35,295,700
38	愛媛	465 八幡浜	274	0.06%	12,607,001	7,979,391
38	愛媛	465 八幡浜	2,434	0.56%	12,607,001	70,882,620
38	愛媛	465 八幡浜	513	0.12%	12,607,001	14,939,517
38	愛媛	471 宇和	753	0.17%	12,607,001	21,928,764
38	愛媛	471 宇和	851	0.20%	12,607,001	24,782,707
38	愛媛	471 宇和	5,462	1.26%	12,607,001	159,063,627
38	愛媛	471 宇和	627	0.14%	12,607,001	18,259,409
38	愛媛	471 宇和	246	0.06%	12,607,001	7,163,979
38	愛媛	471 宇和	2,731	0.63%	12,607,001	79,531,814
38	愛媛	471 宇和	345	0.08%	12,607,001	10,047,043
38	愛媛	471 宇和	274	0.06%	12,607,001	7,979,391
38	愛媛	471 宇和	305	0.07%	12,607,001	8,882,169
38	愛媛	471 宇和	695	0.16%	12,607,001	20,239,696
38	愛媛	471 宇和	171	0.04%	12,607,001	4,979,839
38	愛媛	471 宇和	740	0.17%	12,607,001	21,550,180
38	愛媛	464 宇和島	2,883	0.67%	12,607,001	83,958,337
38	愛媛	464 宇和島	437	0.10%	12,607,001	12,726,255
38	愛媛	464 宇和島	1,785	0.41%	12,607,001	51,982,529
38	愛媛	464 宇和島	2,353	0.54%	12,607,001	68,523,749
38	愛媛	464 宇和島	326	0.08%	12,607,001	9,493,728
38	愛媛	464 宇和島	288	0.07%	12,607,001	8,387,097
38	愛媛	464 宇和島	469	0.11%	12,607,001	13,658,155
38	愛媛	464 宇和島	1,332	0.31%	12,607,001	38,790,324
38	愛媛	464 宇和島	142	0.03%	12,607,001	4,135,305
38	愛媛	464 宇和島	609	0.14%	12,607,001	17,735,216
38	愛媛	464 宇和島	151	0.03%	12,607,001	4,397,402
38	愛媛	464 宇和島	2,848	0.66%	12,607,001	82,939,072
38	愛媛	464 宇和島	503	0.12%	12,607,001	14,648,298
38	愛媛	464 宇和島	178	0.04%	12,607,001	5,183,692
38	愛媛	472 御荘	32	0.01%	12,607,001	931,900
38	愛媛	472 御荘	409	0.09%	12,607,001	11,910,843
38	愛媛	472 御荘	4,637	1.07%	12,607,001	135,038,088
38	愛媛	472 御荘	180	0.04%	12,607,001	5,241,936
38	愛媛	472 御荘	333	0.08%	12,607,001	9,697,581
38	愛媛	472 御荘	914	0.21%	12,607,001	26,617,385
38	愛媛	472 御荘	514	0.12%	12,607,001	14,968,639
38	愛媛	472 御荘	299	0.07%	12,607,001	8,707,438
合計			432,905	100.00%	-	12,607,001,004

都道府県	単位料金区域	局	a. アナログ加入者回線数 (回線)	b. 都道府県別 アナログ加入者回線数構成比	c. 都道府県別 緊急通報役務原価 (円)	d. 緊急通報役務原価 (円)
算定方法			総務省モデル(出力値)より	a÷当該收容局の属する都道府県 におけるaの合計値	「算定規則別表第1における基礎 的電気通信役務の提供に要した 原価及び基礎的電気通信役務の 提供により生じた収益の額の算定 について」の2の1の1の(1)のA のキのd+Bのc	b×c
39 高知	473 高知		14,613	5.93%	17,454,652	1,034,510,739
39 高知	473 高知		14,023	5.69%	17,454,652	992,742,359
39 高知	473 高知		13,982	5.67%	17,454,652	989,839,810
39 高知	473 高知		6,764	2.74%	17,454,652	478,849,698
39 高知	473 高知		3,089	1.25%	17,454,652	218,682,247
39 高知	473 高知		7,482	3.03%	17,454,652	529,679,692
39 高知	473 高知		4,436	1.80%	17,454,652	314,041,582
39 高知	473 高知		3,071	1.25%	17,454,652	217,407,957
39 高知	473 高知		25,747	10.44%	17,454,652	1,822,729,623
39 高知	474 室戸		4,535	1.84%	17,454,652	321,050,174
39 高知	474 室戸		972	0.39%	17,454,652	68,811,636
39 高知	474 室戸		713	0.29%	17,454,652	50,476,025
39 高知	474 室戸		901	0.37%	17,454,652	63,785,272
39 高知	475 安芸		7,815	3.17%	17,454,652	553,254,049
39 高知	475 安芸		95	0.04%	17,454,652	6,725,417
39 高知	473 高知		6,678	2.71%	17,454,652	472,761,426
39 高知	473 高知		2,609	1.06%	17,454,652	184,701,192
39 高知	473 高知		1,509	0.61%	17,454,652	106,827,941
39 高知	473 高知		4,325	1.75%	17,454,652	306,183,463
39 高知	473 高知		1,683	0.68%	17,454,652	119,146,074
39 高知	473 高知		622	0.25%	17,454,652	44,033,784
39 高知	476 須崎		7,025	2.85%	17,454,652	497,326,897
39 高知	473 高知		91	0.04%	17,454,652	6,442,242
39 高知	476 須崎		565	0.23%	17,454,652	39,998,533
39 高知	476 須崎		454	0.18%	17,454,652	32,140,414
39 高知	476 須崎		518	0.21%	17,454,652	36,671,222
39 高知	476 須崎		545	0.22%	17,454,652	38,582,656
39 高知	477 土佐中村		7,583	3.08%	17,454,652	536,829,873
39 高知	477 土佐中村		916	0.37%	17,454,652	64,847,180
39 高知	477 土佐中村		586	0.24%	17,454,652	41,485,204
39 高知	477 土佐中村		288	0.12%	17,454,652	20,388,633
39 高知	477 土佐中村		264	0.11%	17,454,652	18,689,580
39 高知	477 土佐中村		513	0.21%	17,454,652	36,317,252
39 高知	477 土佐中村		3,792	1.54%	17,454,652	268,450,333
39 高知	478 宿毛		3,503	1.42%	17,454,652	247,990,907
39 高知	478 宿毛		2,424	0.98%	17,454,652	171,604,327
39 高知	478 宿毛		1,026	0.42%	17,454,652	72,634,505
39 高知	478 宿毛		1,810	0.73%	17,454,652	128,136,894
39 高知	478 宿毛		214	0.09%	17,454,652	15,149,887
39 高知	478 宿毛		179	0.07%	17,454,652	12,672,102
39 高知	478 宿毛		45	0.02%	17,454,652	3,185,724
39 高知	479 土佐清水		3,357	1.36%	17,454,652	237,655,002
39 高知	479 土佐清水		905	0.37%	17,454,652	64,068,447
39 高知	479 土佐清水		614	0.25%	17,454,652	43,467,433
39 高知	479 土佐清水		466	0.19%	17,454,652	32,989,941
39 高知	479 土佐清水		417	0.17%	17,454,652	29,521,041
39 高知	479 土佐清水		828	0.34%	17,454,652	58,617,320
39 高知	479 土佐清水		343	0.14%	17,454,652	24,282,295
39 高知	479 土佐清水		427	0.17%	17,454,652	30,228,980
39 高知	479 土佐清水		204	0.08%	17,454,652	14,441,948
39 高知	474 室戸		817	0.33%	17,454,652	57,838,587
39 高知	474 室戸		603	0.24%	17,454,652	42,688,700
39 高知	475 安芸		4,328	1.76%	17,454,652	306,395,845
39 高知	475 安芸		272	0.11%	17,454,652	19,255,931
39 高知	475 安芸		101	0.04%	17,454,652	7,150,180
39 高知	475 安芸		375	0.15%	17,454,652	26,547,699
39 高知	475 安芸		155	0.06%	17,454,652	10,973,049
39 高知	475 安芸		1,767	0.72%	17,454,652	125,092,758
39 高知	480 土佐山田		6,327	2.57%	17,454,652	447,912,779
39 高知	480 土佐山田		191	0.08%	17,454,652	13,521,628
39 高知	480 土佐山田		6,920	2.81%	17,454,652	489,893,541
39 高知	480 土佐山田		289	0.12%	17,454,652	20,459,427
39 高知	480 土佐山田		3,394	1.38%	17,454,652	240,274,375
39 高知	480 土佐山田		1,466	0.59%	17,454,652	103,783,805
39 高知	480 土佐山田		1,343	0.54%	17,454,652	95,076,160
39 高知	481 嶺北		1,296	0.53%	17,454,652	91,748,848
39 高知	481 嶺北		795	0.32%	17,454,652	56,281,122
39 高知	481 嶺北		721	0.29%	17,454,652	51,042,376
39 高知	481 嶺北		431	0.17%	17,454,652	30,512,156
39 高知	481 嶺北		205	0.08%	17,454,652	14,512,742
39 高知	481 嶺北		142	0.06%	17,454,652	10,052,729
39 高知	473 高知		257	0.10%	17,454,652	18,194,023
39 高知	473 高知		247	0.10%	17,454,652	17,486,084
39 高知	481 嶺北		1,711	0.69%	17,454,652	121,128,302
39 高知	481 嶺北		343	0.14%	17,454,652	24,282,295
39 高知	481 嶺北		276	0.11%	17,454,652	19,539,107
39 高知	473 高知		232	0.09%	17,454,652	16,424,177
39 高知	473 高知		5,256	2.13%	17,454,652	372,092,551
39 高知	473 高知		176	0.07%	17,454,652	12,459,720
39 高知	482 佐川		964	0.39%	17,454,652	68,245,285
39 高知	482 佐川		141	0.06%	17,454,652	9,981,935
39 高知	473 高知		1,679	0.68%	17,454,652	118,862,898
39 高知	482 佐川		842	0.34%	17,454,652	59,608,434
39 高知	482 佐川		493	0.20%	17,454,652	34,901,375
39 高知	473 高知		190	0.08%	17,454,652	13,450,834
39 高知	473 高知		586	0.24%	17,454,652	41,485,204
39 高知	476 須崎		1,760	0.71%	17,454,652	124,597,201
39 高知	476 須崎		651	0.26%	17,454,652	46,086,806

都道府県	単位料金区域	局	a. アナログ加入者回線数 (回線)	b. 都道府県別 アナログ加入者回線数構成比	c. 都道府県別 緊急通報役務原価 (円)	d. 緊急通報役務原価 (円)
算定方法			総務省モデル(出力値)より	a÷当該収容局の属する都道府県 におけるaの合計値	「算定規則別表第1における基礎 的電気通信役務の提供に要した 原価及び基礎的電気通信役務の 提供により生じた収益の額の算定 について」の2の1の1の(1)のA のキのd+Bのc	b×c
39 高知	482 佐川		5,483	2.22%	17,454,652	388,162,758
39 高知	482 佐川		2,450	0.99%	17,454,652	173,444,967
39 高知	482 佐川		209	0.08%	17,454,652	14,795,918
39 高知	483 窪川		3,193	1.30%	17,454,652	226,044,809
39 高知	483 窪川		769	0.31%	17,454,652	54,440,482
39 高知	483 窪川		551	0.22%	17,454,652	39,007,419
39 高知	483 窪川		616	0.25%	17,454,652	43,609,020
39 高知	483 窪川		479	0.19%	17,454,652	33,910,261
39 高知	476 須崎		1,035	0.42%	17,454,652	73,271,650
39 高知	476 須崎		278	0.11%	17,454,652	19,680,694
39 高知	476 須崎		314	0.13%	17,454,652	22,229,273
39 高知	476 須崎		157	0.06%	17,454,652	11,114,637
39 高知	476 須崎		547	0.22%	17,454,652	38,724,244
39 高知	476 須崎		959	0.39%	17,454,652	67,891,316
39 高知	476 須崎		700	0.28%	17,454,652	49,555,705
39 高知	476 須崎		608	0.25%	17,454,652	43,042,669
39 高知	482 佐川		1,168	0.47%	17,454,652	82,687,233
39 高知	482 佐川		2,019	0.82%	17,454,652	142,932,812
39 高知	477 土佐中村		1,202	0.49%	17,454,652	85,094,225
39 高知	477 土佐中村		255	0.10%	17,454,652	18,052,435
39 高知	483 窪川		124	0.05%	17,454,652	8,778,439
39 高知	483 窪川		830	0.34%	17,454,652	58,758,907
39 高知	483 窪川		249	0.10%	17,454,652	17,627,672
39 高知	477 土佐中村		2,714	1.10%	17,454,652	192,134,548
39 高知	477 土佐中村		632	0.26%	17,454,652	44,741,722
39 高知	478 宿毛		1,109	0.45%	17,454,652	78,510,395
39 高知	478 宿毛		429	0.17%	17,454,652	30,370,568
39 高知	478 宿毛		250	0.10%	17,454,652	17,698,466
39 高知	478 宿毛		265	0.11%	17,454,652	18,760,374
39 高知	478 宿毛		198	0.08%	17,454,652	14,017,185
39 高知	478 宿毛		280	0.11%	17,454,652	19,822,282
39 高知	483 窪川		1,193	0.48%	17,454,652	84,457,080
39 高知	477 土佐中村		866	0.35%	17,454,652	61,307,486
39 高知	477 土佐中村		201	0.08%	17,454,652	14,229,567
39 高知	477 土佐中村		147	0.06%	17,454,652	10,406,698
39 高知	477 土佐中村		62	0.03%	17,454,652	4,389,220
39 高知	477 土佐中村		707	0.29%	17,454,652	50,051,262
合計			246,556	100.00%	-	17,454,651,998

都道府県	単位料金区域	局	a. アナログ加入者回線数 (回線)	b. 都道府県別 アナログ加入者回線数構成比	c. 都道府県別 緊急通報役務原価 (円)	d. 緊急通報役務原価 (円)
算定方法			総務省モデル(出力値)より	a÷当該収容局の属する都道府県 におけるaの合計値	「算定規則別表第1における基礎 的電気通信役務の提供に要した 原価及び基礎的電気通信役務の 提供により生じた収益の額の算定 について」の2の1の1の(1)のA のキのd+Bのc	b×c
40	福岡	484 北九州	7,323	0.63%	9,285,057	58,955,375
40	福岡	484 北九州	2,737	0.24%	9,285,057	22,034,803
40	福岡	484 北九州	12,108	1.05%	9,285,057	97,478,040
40	福岡	484 北九州	1,565	0.14%	9,285,057	12,599,367
40	福岡	484 北九州	8,825	0.77%	9,285,057	71,047,547
40	福岡	484 北九州	4,650	0.40%	9,285,057	37,435,818
40	福岡	484 北九州	3,361	0.29%	9,285,057	27,058,448
40	福岡	484 北九州	15,304	1.33%	9,285,057	123,208,120
40	福岡	484 北九州	21,888	1.90%	9,285,057	176,214,018
40	福岡	484 北九州	21,204	1.84%	9,285,057	170,707,330
40	福岡	484 北九州	14,897	1.29%	9,285,057	119,931,480
40	福岡	484 北九州	14,636	1.27%	9,285,057	117,830,243
40	福岡	484 北九州	4,164	0.36%	9,285,057	33,523,171
40	福岡	484 北九州	12,647	1.10%	9,285,057	101,817,374
40	福岡	484 北九州	7,482	0.65%	9,285,057	60,235,439
40	福岡	484 北九州	12,583	1.09%	9,285,057	101,302,129
40	福岡	484 北九州	19,163	1.66%	9,285,057	154,275,824
40	福岡	484 北九州	18,041	1.56%	9,285,057	145,242,923
40	福岡	484 北九州	8,285	0.72%	9,285,057	66,700,162
40	福岡	484 北九州	7,363	0.64%	9,285,057	59,277,404
40	福岡	485 福岡	14,880	1.29%	9,285,057	119,794,618
40	福岡	485 福岡	21,724	1.88%	9,285,057	174,893,701
40	福岡	485 福岡	16,030	1.39%	9,285,057	129,052,938
40	福岡	485 福岡	3,091	0.27%	9,285,057	24,884,756
40	福岡	485 福岡	10,005	0.87%	9,285,057	80,547,389
40	福岡	485 福岡	1,134	0.10%	9,285,057	9,129,509
40	福岡	485 福岡	31,867	2.76%	9,285,057	256,552,089
40	福岡	485 福岡	12,167	1.05%	9,285,057	97,953,032
40	福岡	485 福岡	43,015	3.73%	9,285,057	346,301,443
40	福岡	485 福岡	43,274	3.75%	9,285,057	348,386,578
40	福岡	485 福岡	17,349	1.50%	9,285,057	139,671,829
40	福岡	485 福岡	25,231	2.19%	9,285,057	203,127,554
40	福岡	485 福岡	6,904	0.60%	9,285,057	55,582,126
40	福岡	485 福岡	16,638	1.44%	9,285,057	133,947,772
40	福岡	485 福岡	4,314	0.37%	9,285,057	34,730,778
40	福岡	485 福岡	6,475	0.56%	9,285,057	52,128,370
40	福岡	485 福岡	467	0.04%	9,285,057	3,759,683
40	福岡	485 福岡	25,426	2.20%	9,285,057	204,697,443
40	福岡	485 福岡	30,500	2.64%	9,285,057	245,546,763
40	福岡	485 福岡	3,593	0.31%	9,285,057	28,926,214
40	福岡	496 瀬高	35,855	3.11%	9,285,057	288,658,334
40	福岡	496 瀬高	4,639	0.40%	9,285,057	37,347,260
40	福岡	486 久留米	30,560	2.65%	9,285,057	246,029,806
40	福岡	486 久留米	7,482	0.65%	9,285,057	60,235,439
40	福岡	486 久留米	2,723	0.24%	9,285,057	21,922,093
40	福岡	486 久留米	13,166	1.14%	9,285,057	105,995,695
40	福岡	486 久留米	9,511	0.82%	9,285,057	76,570,337
40	福岡	487 直方	12,359	1.07%	9,285,057	99,498,769
40	福岡	487 直方	5,461	0.47%	9,285,057	43,964,947
40	福岡	488 飯塚	30,953	2.68%	9,285,057	249,193,736
40	福岡	489 田川	18,009	1.56%	9,285,057	144,985,300
40	福岡	488 飯塚	3,077	0.27%	9,285,057	24,772,046
40	福岡	490 甘木	14,138	1.23%	9,285,057	113,820,988
40	福岡	490 甘木	173	0.02%	9,285,057	1,392,773
40	福岡	490 甘木	764	0.07%	9,285,057	6,150,745
40	福岡	491 八女	11,821	1.02%	9,285,057	95,167,485
40	福岡	486 久留米	10,558	0.92%	9,285,057	84,999,434
40	福岡	496 瀬高	10,284	0.89%	9,285,057	82,793,538
40	福岡	492 行橋	22,550	1.96%	9,285,057	181,543,591
40	福岡	484 北九州	8,290	0.72%	9,285,057	66,740,415
40	福岡	486 久留米	7,888	0.68%	9,285,057	63,504,028
40	福岡	486 久留米	3,399	0.29%	9,285,057	27,364,375
40	福岡	485 福岡	22,612	1.96%	9,285,057	182,042,735
40	福岡	485 福岡	4,129	0.36%	9,285,057	33,241,396
40	福岡	485 福岡	6,330	0.55%	9,285,057	50,961,017
40	福岡	485 福岡	5,406	0.47%	9,285,057	43,522,157
40	福岡	493 宗像	12,254	1.06%	9,285,057	98,653,444
40	福岡	493 宗像	6,065	0.53%	9,285,057	48,827,578
40	福岡	485 福岡	6,899	0.60%	9,285,057	55,541,873
40	福岡	485 福岡	7,780	0.67%	9,285,057	62,634,551
40	福岡	485 福岡	4,391	0.38%	9,285,057	35,350,683
40	福岡	485 福岡	7,405	0.64%	9,285,057	59,615,534
40	福岡	485 福岡	4,195	0.36%	9,285,057	33,772,743
40	福岡	485 福岡	9,192	0.80%	9,285,057	74,002,159
40	福岡	485 福岡	561	0.05%	9,285,057	4,516,450
40	福岡	485 福岡	1,460	0.13%	9,285,057	11,754,042
40	福岡	485 福岡	5,139	0.45%	9,285,057	41,372,617
40	福岡	493 宗像	8,315	0.72%	9,285,057	66,941,683
40	福岡	493 宗像	3,166	0.27%	9,285,057	25,488,559
40	福岡	493 宗像	1,911	0.17%	9,285,057	15,384,914
40	福岡	493 宗像	239	0.02%	9,285,057	1,924,121
40	福岡	484 北九州	2,934	0.25%	9,285,057	23,620,794
40	福岡	484 北九州	5,397	0.47%	9,285,057	43,449,701
40	福岡	484 北九州	4,980	0.43%	9,285,057	40,092,553
40	福岡	484 北九州	3,553	0.31%	9,285,057	28,604,185
40	福岡	487 直方	4,465	0.39%	9,285,057	35,946,436
40	福岡	487 直方	5,294	0.46%	9,285,057	42,620,478
40	福岡	487 直方	5,475	0.47%	9,285,057	44,077,657

都道府県	単位料金区域	局	a. アナログ加入者回線数 (回線)	b. 都道府県別 アナログ加入者回線数構成比	c. 都道府県別 緊急通報役務原価 (円)	d. 緊急通報役務原価 (円)
算定方法			総務省モデル(出力値)より	a÷当該収容局の属する都道府県 におけるaの合計値	「算定規則別表第1における基礎 的電気通信役務の提供に要した 原価及び基礎的電気通信役務の 提供により生じた収益の額の算定 について」の2の1の1の(1)のA のキのd+Bのc	b×c
40	福岡	487 直方	2,234	0.19%	9,285,057	17,985,294
40	福岡	487 直方	507	0.04%	9,285,057	4,081,712
40	福岡	488 飯塚	2,879	0.25%	9,285,057	23,178,004
40	福岡	488 飯塚	5,422	0.47%	9,285,057	43,650,969
40	福岡	488 飯塚	1,934	0.17%	9,285,057	15,570,080
40	福岡	488 飯塚	2,335	0.20%	9,285,057	18,798,416
40	福岡	488 飯塚	2,379	0.21%	9,285,057	19,152,648
40	福岡	488 飯塚	2,910	0.25%	9,285,057	23,427,576
40	福岡	490 甘木	2,096	0.18%	9,285,057	16,874,296
40	福岡	490 甘木	2,029	0.18%	9,285,057	16,334,898
40	福岡	490 甘木	3,729	0.32%	9,285,057	30,021,111
40	福岡	490 甘木	331	0.03%	9,285,057	2,664,786
40	福岡	490 甘木	311	0.03%	9,285,057	2,503,772
40	福岡	494 前原	15,210	1.32%	9,285,057	122,451,353
40	福岡	494 前原	889	0.08%	9,285,057	7,157,084
40	福岡	494 前原	1,781	0.15%	9,285,057	14,338,321
40	福岡	494 前原	874	0.08%	9,285,057	7,036,324
40	福岡	494 前原	2,066	0.18%	9,285,057	16,632,774
40	福岡	494 前原	1,247	0.11%	9,285,057	10,039,240
40	福岡	495 田主丸	4,793	0.42%	9,285,057	38,587,070
40	福岡	495 田主丸	5,451	0.47%	9,285,057	43,884,440
40	福岡	495 田主丸	4,477	0.39%	9,285,057	36,043,045
40	福岡	486 久留米	3,405	0.30%	9,285,057	27,412,680
40	福岡	486 久留米	2,571	0.22%	9,285,057	20,698,385
40	福岡	486 久留米	2,368	0.21%	9,285,057	19,064,090
40	福岡	496 瀬高	3,432	0.30%	9,285,057	27,630,049
40	福岡	486 久留米	3,207	0.28%	9,285,057	25,818,638
40	福岡	491 八女	2,665	0.23%	9,285,057	21,455,152
40	福岡	491 八女	616	0.05%	9,285,057	4,959,240
40	福岡	491 八女	79	0.01%	9,285,057	636,006
40	福岡	491 八女	1,014	0.09%	9,285,057	8,163,424
40	福岡	491 八女	1,096	0.10%	9,285,057	8,823,582
40	福岡	491 八女	359	0.03%	9,285,057	2,890,206
40	福岡	491 八女	492	0.04%	9,285,057	3,960,951
40	福岡	491 八女	4,711	0.41%	9,285,057	37,926,912
40	福岡	491 八女	520	0.05%	9,285,057	4,186,371
40	福岡	491 八女	988	0.09%	9,285,057	7,954,105
40	福岡	496 瀬高	6,279	0.54%	9,285,057	50,550,430
40	福岡	496 瀬高	3,795	0.33%	9,285,057	30,552,458
40	福岡	496 瀬高	13,713	1.19%	9,285,057	110,399,436
40	福岡	496 瀬高	1,721	0.15%	9,285,057	13,855,278
40	福岡	496 瀬高	2,940	0.25%	9,285,057	23,669,098
40	福岡	489 田川	3,516	0.30%	9,285,057	28,306,309
40	福岡	489 田川	2,853	0.25%	9,285,057	22,968,686
40	福岡	489 田川	258	0.02%	9,285,057	2,077,084
40	福岡	489 田川	286	0.02%	9,285,057	2,302,504
40	福岡	489 田川	3,971	0.34%	9,285,057	31,969,383
40	福岡	489 田川	3,027	0.26%	9,285,057	24,369,510
40	福岡	489 田川	4,723	0.41%	9,285,057	38,023,520
40	福岡	489 田川	2,565	0.22%	9,285,057	20,650,080
40	福岡	489 田川	1,774	0.15%	9,285,057	14,281,966
40	福岡	489 田川	928	0.08%	9,285,057	7,471,062
40	福岡	484 北九州	5,487	0.48%	9,285,057	44,174,265
40	福岡	492 行橋	1,655	0.14%	9,285,057	13,323,931
40	福岡	492 行橋	172	0.01%	9,285,057	1,384,723
40	福岡	492 行橋	1,849	0.16%	9,285,057	14,885,769
40	福岡	492 行橋	2,301	0.20%	9,285,057	18,524,692
40	福岡	492 行橋	3,439	0.30%	9,285,057	27,686,404
40	福岡	492 行橋	1,918	0.17%	9,285,057	15,441,269
40	福岡	492 行橋	379	0.03%	9,285,057	3,051,220
40	福岡	486 久留米	15,083	1.31%	9,285,057	121,428,912
40	福岡	486 久留米	3,988	0.35%	9,285,057	32,106,246
40	福岡	486 久留米	2,396	0.21%	9,285,057	19,289,510
40	福岡	486 久留米	2,079	0.18%	9,285,057	16,737,433
40	福岡	486 久留米	1,302	0.11%	9,285,057	10,482,029
合計			1,153,321	100.00%	-	9,285,057,004

都道府県	単位料金区域	局	a. アナログ加入者回線数 (回線)	b. 都道府県別 アナログ加入者回線数構成比	c. 都道府県別 緊急通報役務原価 (円)	d. 緊急通報役務原価 (円)
算定方法			総務省モデル(出力値)より	a÷当該収容局の属する都道府県 におけるaの合計値	「算定規則別表第1における基礎 的電気通信役務の提供に要した 原価及び基礎的電気通信役務の 提供により生じた収益の額の算定 について」の2の1の1の(1)のA のキのd+Bのc	b×c
41	佐賀	497 佐賀	493	0.24%	1,698.373	4,137.461
41	佐賀	497 佐賀	2,088	1.03%	1,698.373	17,523.362
41	佐賀	497 佐賀	17,086	8.44%	1,698.373	143,392.801
41	佐賀	497 佐賀	30,400	15.02%	1,698.373	255,129.412
41	佐賀	498 唐津	17,904	8.85%	1,698.373	150,257.796
41	佐賀	498 唐津	2,078	1.03%	1,698.373	17,439.438
41	佐賀	498 唐津	3,305	1.63%	1,698.373	27,736.931
41	佐賀	498 唐津	925	0.46%	1,698.373	7,762.984
41	佐賀	497 佐賀	3,617	1.79%	1,698.373	30,355.365
41	佐賀	497 佐賀	1,962	0.97%	1,698.373	16,465.918
41	佐賀	499 伊万里	10,200	5.04%	1,698.373	85,602.632
41	佐賀	499 伊万里	2,603	1.29%	1,698.373	21,845.456
41	佐賀	499 伊万里	1,061	0.52%	1,698.373	8,904.352
41	佐賀	499 伊万里	546	0.27%	1,698.373	4,582.259
41	佐賀	499 伊万里	602	0.30%	1,698.373	5,052.234
41	佐賀	499 伊万里	704	0.35%	1,698.373	5,908.260
41	佐賀	499 伊万里	667	0.33%	1,698.373	5,597.741
41	佐賀	500 武雄	8,061	3.98%	1,698.373	67,651.256
41	佐賀	500 武雄	521	0.26%	1,698.373	4,372.448
41	佐賀	500 武雄	764	0.38%	1,698.373	6,411.805
41	佐賀	500 武雄	505	0.25%	1,698.373	4,238.170
41	佐賀	501 鹿島	8,275	4.09%	1,698.373	69,447.233
41	佐賀	501 鹿島	124	0.06%	1,698.373	1,040.659
41	佐賀	501 鹿島	180	0.09%	1,698.373	1,510.635
41	佐賀	501 鹿島	390	0.19%	1,698.373	3,273.042
41	佐賀	497 佐賀	2,738	1.35%	1,698.373	22,978.432
41	佐賀	497 佐賀	4,961	2.45%	1,698.373	41,634.770
41	佐賀	497 佐賀	1,416	0.70%	1,698.373	11,883.659
41	佐賀	497 佐賀	4,388	2.17%	1,698.373	36,825.917
41	佐賀	497 佐賀	640	0.32%	1,698.373	5,371.146
41	佐賀	497 佐賀	384	0.19%	1,698.373	3,222.687
41	佐賀	497 佐賀	335	0.17%	1,698.373	2,811.459
41	佐賀	497 佐賀	10,493	5.19%	1,698.373	88,061.609
41	佐賀	497 佐賀	2,334	1.15%	1,698.373	19,587.896
41	佐賀	497 佐賀	447	0.22%	1,698.373	3,751.409
41	佐賀	497 佐賀	408	0.20%	1,698.373	3,424.105
41	佐賀	497 佐賀	6,387	3.16%	1,698.373	53,602.354
41	佐賀	497 佐賀	3,280	1.62%	1,698.373	27,527.121
41	佐賀	498 唐津	2,404	1.19%	1,698.373	20,175.365
41	佐賀	498 唐津	582	0.29%	1,698.373	4,884.385
41	佐賀	498 唐津	1,369	0.68%	1,698.373	11,489.216
41	佐賀	498 唐津	91	0.04%	1,698.373	763.710
41	佐賀	498 唐津	2,514	1.24%	1,698.373	21,098.531
41	佐賀	498 唐津	1,150	0.57%	1,698.373	9,651.277
41	佐賀	498 唐津	1,634	0.81%	1,698.373	13,713.206
41	佐賀	498 唐津	452	0.22%	1,698.373	3,793.372
41	佐賀	498 唐津	1,812	0.90%	1,698.373	15,207.056
41	佐賀	498 唐津	343	0.17%	1,698.373	2,878.598
41	佐賀	498 唐津	2,867	1.42%	1,698.373	24,061.053
41	佐賀	498 唐津	261	0.13%	1,698.373	2,190.420
41	佐賀	499 伊万里	3,855	1.90%	1,698.373	32,352.759
41	佐賀	499 伊万里	2,184	1.08%	1,698.373	18,329.034
41	佐賀	500 武雄	2,370	1.17%	1,698.373	19,890.023
41	佐賀	500 武雄	2,473	1.22%	1,698.373	20,754.442
41	佐賀	497 佐賀	2,092	1.03%	1,698.373	17,556.932
41	佐賀	497 佐賀	2,231	1.10%	1,698.373	18,723.478
41	佐賀	497 佐賀	2,679	1.32%	1,698.373	22,483.279
41	佐賀	497 佐賀	1,063	0.53%	1,698.373	8,921.137
41	佐賀	501 鹿島	2,079	1.03%	1,698.373	17,447.831
41	佐賀	501 鹿島	1,550	0.77%	1,698.373	13,008.243
41	佐賀	501 鹿島	1,113	0.55%	1,698.373	9,340.758
41	佐賀	501 鹿島	2,696	1.33%	1,698.373	22,625.951
41	佐賀	500 武雄	670	0.33%	1,698.373	5,622.918
41	佐賀	500 武雄	4,857	2.40%	1,698.373	40,761.959
41	佐賀	499 伊万里	854	0.42%	1,698.373	7,167.122
41	佐賀	499 伊万里	853	0.42%	1,698.373	7,158.730
合計			202,370	100.00%	-	1,698,372.999

都道府県	単位料金区域	局	a. アナログ加入者回線数 (回線)	b. 都道府県別 アナログ加入者回線数構成比	c. 都道府県別 緊急通報役務原価 (円)	d. 緊急通報役務原価 (円)
算定方法			総務省モデル(出力値)より	a÷当該收容局の属する都道府県 におけるaの合計値	「算定規則別表第1における基礎 的電気通信役務の提供に要した 原価及び基礎的電気通信役務の 提供により生じた収益の額の算定 について」の2の1の1の(1)のA のキのd+Bのc	b×c
42	長崎	502 長崎	33,910	7.80%	12,426,506	969,340,133
42	長崎	502 長崎	36,483	8.39%	12,426,506	1,042,891,066
42	長崎	502 長崎	9,279	2.13%	12,426,506	265,246,449
42	長崎	502 長崎	1,681	0.39%	12,426,506	48,052,514
42	長崎	502 長崎	11,084	2.55%	12,426,506	316,843,587
42	長崎	502 長崎	3,076	0.71%	12,426,506	87,929,527
42	長崎	502 長崎	3,669	0.84%	12,426,506	104,880,830
42	長崎	502 長崎	10,707	2.46%	12,426,506	306,066,789
42	長崎	502 長崎	11,382	2.62%	12,426,506	325,362,117
42	長崎	502 長崎	1,151	0.26%	12,426,506	32,902,108
42	長崎	502 長崎	3,687	0.85%	12,426,506	105,395,372
42	長崎	503 佐世保	17,222	3.96%	12,426,506	492,302,441
42	長崎	503 佐世保	7,976	1.83%	12,426,506	227,999,319
42	長崎	503 佐世保	17,384	4.00%	12,426,506	496,933,320
42	長崎	503 佐世保	6,419	1.48%	12,426,506	183,491,428
42	長崎	503 佐世保	1,153	0.27%	12,426,506	32,959,280
42	長崎	503 佐世保	4,005	0.92%	12,426,506	114,485,616
42	長崎	503 佐世保	233	0.05%	12,426,506	6,660,462
42	長崎	503 佐世保	6,890	1.58%	12,426,506	196,955,279
42	長崎	503 佐世保	849	0.20%	12,426,506	24,269,235
42	長崎	503 佐世保	2,536	0.58%	12,426,506	72,493,264
42	長崎	503 佐世保	1,116	0.26%	12,426,506	31,901,610
42	長崎	504 島原	13,659	3.14%	12,426,506	390,451,692
42	長崎	505 諫早	15,189	3.49%	12,426,506	434,187,770
42	長崎	505 諫早	10,255	2.36%	12,426,506	293,146,065
42	長崎	505 諫早	1,166	0.27%	12,426,506	33,330,893
42	長崎	505 諫早	448	0.10%	12,426,506	12,806,381
42	長崎	505 諫早	819	0.19%	12,426,506	23,411,665
42	長崎	505 諫早	16,684	3.84%	12,426,506	476,923,349
42	長崎	505 諫早	7,404	1.70%	12,426,506	211,648,314
42	長崎	506 福江	8,265	1.90%	12,426,506	236,260,578
42	長崎	506 福江	139	0.03%	12,426,506	3,973,408
42	長崎	506 福江	242	0.06%	12,426,506	6,917,733
42	長崎	506 福江	45	0.01%	12,426,506	1,286,355
42	長崎	506 福江	598	0.14%	12,426,506	17,094,232
42	長崎	506 福江	525	0.12%	12,426,506	15,007,478
42	長崎	506 福江	588	0.14%	12,426,506	16,808,375
42	長崎	507 平戸	4,011	0.92%	12,426,506	114,657,130
42	長崎	507 平戸	1,524	0.35%	12,426,506	43,564,564
42	長崎	507 平戸	1,568	0.36%	12,426,506	44,822,333
42	長崎	507 平戸	234	0.05%	12,426,506	6,689,047
42	長崎	507 平戸	652	0.15%	12,426,506	18,637,858
42	長崎	503 佐世保	2,947	0.68%	12,426,506	84,241,975
42	長崎	503 佐世保	1,569	0.36%	12,426,506	44,850,919
42	長崎	503 佐世保	837	0.19%	12,426,506	23,926,207
42	長崎	502 長崎	338	0.08%	12,426,506	9,661,957
42	長崎	502 長崎	334	0.08%	12,426,506	9,547,614
42	長崎	502 長崎	1,443	0.33%	12,426,506	41,249,124
42	長崎	502 長崎	584	0.13%	12,426,506	16,694,032
42	長崎	502 長崎	2,798	0.64%	12,426,506	79,982,710
42	長崎	505 諫早	3,998	0.92%	12,426,506	114,285,516
42	長崎	505 諫早	452	0.10%	12,426,506	12,920,724
42	長崎	502 長崎	7,292	1.68%	12,426,506	208,446,719
42	長崎	502 長崎	6,745	1.55%	12,426,506	192,810,357
42	長崎	502 長崎	1,942	0.45%	12,426,506	55,513,375
42	長崎	502 長崎	867	0.20%	12,426,506	24,783,778
42	長崎	508 大瀬戸	1,201	0.28%	12,426,506	34,331,392
42	長崎	508 大瀬戸	1,245	0.29%	12,426,506	35,589,161
42	長崎	508 大瀬戸	462	0.11%	12,426,506	13,206,580
42	長崎	508 大瀬戸	1,470	0.34%	12,426,506	42,020,938
42	長崎	508 大瀬戸	357	0.08%	12,426,506	10,205,085
42	長崎	508 大瀬戸	2,541	0.58%	12,426,506	72,636,192
42	長崎	508 大瀬戸	681	0.16%	12,426,506	19,466,843
42	長崎	508 大瀬戸	101	0.02%	12,426,506	2,887,153
42	長崎	509 有川	157	0.04%	12,426,506	4,487,950
42	長崎	508 大瀬戸	2,547	0.59%	12,426,506	72,807,706
42	長崎	508 大瀬戸	684	0.16%	12,426,506	19,552,600
42	長崎	508 大瀬戸	923	0.21%	12,426,506	26,384,575
42	長崎	508 大瀬戸	1,056	0.24%	12,426,506	30,186,469
42	長崎	505 諫早	2,195	0.50%	12,426,506	62,745,550
42	長崎	503 佐世保	3,600	0.83%	12,426,506	102,908,419
42	長崎	503 佐世保	3,378	0.78%	12,426,506	96,562,400
42	長崎	505 諫早	529	0.12%	12,426,506	15,121,820
42	長崎	505 諫早	1,896	0.44%	12,426,506	54,198,434
42	長崎	505 諫早	2,580	0.59%	12,426,506	73,751,033
42	長崎	505 諫早	1,573	0.36%	12,426,506	44,965,262
42	長崎	504 島原	2,979	0.69%	12,426,506	85,156,716
42	長崎	504 島原	3,195	0.73%	12,426,506	91,331,222
42	長崎	504 島原	1,583	0.36%	12,426,506	45,251,119
42	長崎	505 諫早	1,844	0.42%	12,426,506	52,711,979
42	長崎	505 諫早	2,078	0.48%	12,426,506	59,401,026
42	長崎	505 諫早	1,323	0.30%	12,426,506	37,818,844
42	長崎	504 島原	2,715	0.62%	12,426,506	77,610,099
42	長崎	504 島原	938	0.22%	12,426,506	26,813,360
42	長崎	504 島原	347	0.08%	12,426,506	9,919,228
42	長崎	504 島原	1,282	0.29%	12,426,506	36,646,831
42	長崎	504 島原	2,300	0.53%	12,426,506	65,747,045
42	長崎	504 島原	2,432	0.56%	12,426,506	69,520,354

都道府県	単位料金区域	局	a. アナログ加入者回線数 (回線)	b. 都道府県別 アナログ加入者回線数構成比	c. 都道府県別 緊急通報役務原価 (円)	d. 緊急通報役務原価 (円)
算定方法			総務省モデル(出力値)より	a÷当該収容局の属する都道府県 におけるaの合計値	「算定規則別表第1における基礎 的電気通信役務の提供に要した 原価及び基礎的電気通信役務の 提供により生じた収益の額の算定 について」の2の1の1の(1)のA のキのd+Bのc	b×c
42 長崎	504 島原		1,812	0.42%	12,426,506	51,797,237
42 長崎	504 島原		1,123	0.28%	12,426,506	32,101,709
42 長崎	504 島原		5,301	1.22%	12,426,506	151,532,647
42 長崎	504 島原		3,465	0.80%	12,426,506	99,049,353
42 長崎	507 平戸		626	0.14%	12,426,506	17,894,631
42 長崎	507 平戸		2,427	0.56%	12,426,506	69,377,426
42 長崎	509 有川		1,314	0.30%	12,426,506	37,561,573
42 長崎	509 有川		375	0.09%	12,426,506	10,719,627
42 長崎	509 有川		1,207	0.28%	12,426,506	34,502,906
42 長崎	507 平戸		2,630	0.60%	12,426,506	75,180,317
42 長崎	503 佐世保		1,605	0.37%	12,426,506	45,880,003
42 長崎	503 佐世保		494	0.11%	12,426,506	14,121,322
42 長崎	503 佐世保		703	0.16%	12,426,506	20,095,727
42 長崎	503 佐世保		940	0.22%	12,426,506	26,870,532
42 長崎	503 佐世保		746	0.17%	12,426,506	21,324,911
42 長崎	503 佐世保		3,243	0.75%	12,426,506	92,703,334
42 長崎	503 佐世保		1,618	0.37%	12,426,506	46,251,617
42 長崎	503 佐世保		1,047	0.24%	12,426,506	29,929,198
42 長崎	506 福江		2,330	0.54%	12,426,506	66,604,615
42 長崎	506 福江		475	0.11%	12,426,506	13,578,194
42 長崎	506 福江		384	0.09%	12,426,506	10,976,898
42 長崎	506 福江		1,334	0.31%	12,426,506	38,133,286
42 長崎	506 福江		76	0.02%	12,426,506	2,172,511
42 長崎	506 福江		519	0.12%	12,426,506	14,835,964
42 長崎	506 福江		993	0.23%	12,426,506	28,385,572
42 長崎	506 福江		1,469	0.34%	12,426,506	41,992,352
42 長崎	509 有川		1,089	0.25%	12,426,506	31,129,797
42 長崎	509 有川		2,465	0.57%	12,426,506	70,463,681
42 長崎	509 有川		677	0.16%	12,426,506	19,352,500
42 長崎	509 有川		160	0.04%	12,426,506	4,573,707
42 長崎	509 有川		1,018	0.23%	12,426,506	29,100,214
42 長崎	509 有川		2,620	0.60%	12,426,506	74,894,460
42 長崎	509 有川		247	0.06%	12,426,506	7,060,661
42 長崎	509 有川		1,004	0.23%	12,426,506	28,700,015
42 長崎	509 有川		828	0.19%	12,426,506	23,668,936
42 長崎	510 郷ノ浦		4,450	1.02%	12,426,506	127,206,240
42 長崎	510 郷ノ浦		353	0.08%	12,426,506	10,090,742
42 長崎	510 郷ノ浦		1,578	0.36%	12,426,506	45,108,190
42 長崎	510 郷ノ浦		624	0.14%	12,426,506	17,837,459
42 長崎	510 郷ノ浦		3,145	0.72%	12,426,506	89,901,938
42 長崎	510 郷ノ浦		1,236	0.28%	12,426,506	35,331,890
42 長崎	511 厳原		4,842	1.11%	12,426,506	138,411,823
42 長崎	511 厳原		365	0.08%	12,426,506	10,433,770
42 長崎	511 厳原		831	0.19%	12,426,506	23,754,693
42 長崎	511 厳原		1,936	0.45%	12,426,506	55,341,861
42 長崎	511 厳原		623	0.14%	12,426,506	17,808,874
42 長崎	511 厳原		166	0.04%	12,426,506	4,745,222
42 長崎	511 厳原		225	0.05%	12,426,506	6,431,776
42 長崎	511 厳原		1,129	0.26%	12,426,506	32,273,224
42 長崎	512 対馬佐賀		566	0.13%	12,426,506	16,179,490
42 長崎	512 対馬佐賀		434	0.10%	12,426,506	12,406,182
42 長崎	512 対馬佐賀		561	0.13%	12,426,506	16,036,562
42 長崎	512 対馬佐賀		818	0.19%	12,426,506	23,383,080
42 長崎	512 対馬佐賀		274	0.06%	12,426,506	7,832,474
42 長崎	512 対馬佐賀		1,572	0.36%	12,426,506	44,936,676
42 長崎	512 対馬佐賀		374	0.09%	12,426,506	10,691,041
合計			434,711	100.00%	-	12,426,505,998

都道府県	単位料金区域	局	a. アナログ加入者回線数 (回線)	b. 都道府県別 アナログ加入者回線数構成比	c. 都道府県別 緊急通報役務原価 (円)	d. 緊急通報役務原価 (円)
算定方法			総務省モデル(出力値)より	a÷当該收容局の属する都道府県 におけるaの合計値	「算定規則別表第1における基礎 的電気通信役務の提供に要した 原価及び基礎的電気通信役務の 提供により生じた収益の額の算定 について」の2の1の1の(1)のA のキのd+Bのc	b×c
43 熊本	513 熊本		21,710	4.63%	8,065,256	373,379,538
43 熊本	513 熊本		18,245	3.89%	8,065,256	313,786,719
43 熊本	513 熊本		10,517	2.24%	8,065,256	180,876,674
43 熊本	513 熊本		10,090	2.15%	8,065,256	173,532,913
43 熊本	513 熊本		9,974	2.13%	8,065,256	171,537,866
43 熊本	513 熊本		3,542	0.76%	8,065,256	60,917,104
43 熊本	513 熊本		33,228	7.09%	8,065,256	571,471,916
43 熊本	513 熊本		843	0.18%	8,065,256	14,498,340
43 熊本	513 熊本		16,286	3.47%	8,065,256	280,094,848
43 熊本	513 熊本		251	0.05%	8,065,256	4,316,825
43 熊本	513 熊本		3,061	0.65%	8,065,256	52,644,623
43 熊本	513 熊本		1,164	0.25%	8,065,256	20,019,060
43 熊本	513 熊本		1,909	0.41%	8,065,256	32,831,946
43 熊本	513 熊本		20,009	4.27%	8,065,256	344,124,881
43 熊本	513 熊本		7,686	1.64%	8,065,256	132,187,707
43 熊本	514 八代		24,101	5.14%	8,065,256	414,501,163
43 熊本	514 八代		1,388	0.30%	8,065,256	23,871,525
43 熊本	514 八代		1,763	0.38%	8,065,256	30,320,964
43 熊本	514 八代		511	0.11%	8,065,256	8,788,436
43 熊本	514 八代		377	0.08%	8,065,256	6,483,836
43 熊本	515 人吉		13,348	2.85%	8,065,256	229,565,641
43 熊本	515 人吉		111	0.02%	8,065,256	1,909,034
43 熊本	515 人吉		634	0.14%	8,065,256	10,903,852
43 熊本	517 玉名		9,071	1.93%	8,065,256	156,007,637
43 熊本	517 玉名		5,165	1.10%	8,065,256	88,830,277
43 熊本	517 玉名		2,178	0.46%	8,065,256	37,458,343
43 熊本	516 水俣		9,220	1.97%	8,065,256	158,570,214
43 熊本	516 水俣		272	0.06%	8,065,256	4,677,993
43 熊本	516 水俣		356	0.08%	8,065,256	6,122,668
43 熊本	516 水俣		482	0.10%	8,065,256	8,289,679
43 熊本	517 玉名		11,936	2.55%	8,065,256	205,281,353
43 熊本	517 玉名		1,712	0.37%	8,065,256	29,443,840
43 熊本	517 玉名		451	0.10%	8,065,256	7,756,526
43 熊本	518 天草		13,422	2.86%	8,065,256	230,838,331
43 熊本	518 天草		162	0.03%	8,065,256	2,786,158
43 熊本	519 山鹿		9,249	1.97%	8,065,256	159,068,970
43 熊本	518 天草		4,939	1.05%	8,065,256	84,943,415
43 熊本	518 天草		488	0.10%	8,065,256	8,392,870
43 熊本	518 天草		728	0.16%	8,065,256	12,520,511
43 熊本	519 山鹿		7,779	1.66%	8,065,256	133,787,168
43 熊本	519 山鹿		715	0.15%	8,065,256	12,296,931
43 熊本	521 松橋		6,687	1.43%	8,065,256	115,006,401
43 熊本	521 松橋		1,100	0.23%	8,065,256	18,918,355
43 熊本	521 松橋		950	0.20%	8,065,256	16,338,580
43 熊本	521 松橋		2,084	0.44%	8,065,256	35,841,684
43 熊本	521 松橋		634	0.14%	8,065,256	10,903,852
43 熊本	521 松橋		556	0.12%	8,065,256	9,562,369
43 熊本	521 松橋		4,597	0.98%	8,065,256	79,061,526
43 熊本	521 松橋		9,018	1.92%	8,065,256	155,096,116
43 熊本	521 松橋		3,402	0.73%	8,065,256	58,509,313
43 熊本	521 松橋		1,141	0.24%	8,065,256	19,623,494
43 熊本	521 松橋		1,265	0.27%	8,065,256	21,756,109
43 熊本	521 松橋		420	0.09%	8,065,256	7,223,372
43 熊本	521 松橋		1,416	0.30%	8,065,256	24,353,083
43 熊本	517 玉名		3,454	0.74%	8,065,256	59,403,635
43 熊本	517 玉名		1,246	0.27%	8,065,256	21,429,337
43 熊本	517 玉名		1,568	0.33%	8,065,256	26,967,255
43 熊本	517 玉名		1,366	0.29%	8,065,256	23,493,157
43 熊本	517 玉名		1,919	0.41%	8,065,256	33,003,931
43 熊本	519 山鹿		1,453	0.31%	8,065,256	24,989,427
43 熊本	517 玉名		2,380	0.51%	8,065,256	40,932,441
43 熊本	517 玉名		821	0.18%	8,065,256	14,119,972
43 熊本	517 玉名		5,724	1.22%	8,065,256	98,444,241
43 熊本	519 山鹿		1,186	0.25%	8,065,256	20,397,427
43 熊本	519 山鹿		1,218	0.26%	8,065,256	20,947,779
43 熊本	519 山鹿		477	0.10%	8,065,256	8,203,687
43 熊本	519 山鹿		2,656	0.57%	8,065,256	45,679,229
43 熊本	519 山鹿		1,127	0.24%	8,065,256	19,382,715
43 熊本	513 熊本		5,315	1.13%	8,065,256	91,410,053
43 熊本	513 熊本		591	0.13%	8,065,256	10,164,316
43 熊本	519 山鹿		512	0.11%	8,065,256	8,805,634
43 熊本	519 山鹿		1,389	0.30%	8,065,256	23,888,723
43 熊本	513 熊本		6,151	1.31%	8,065,256	105,788,003
43 熊本	513 熊本		3,736	0.80%	8,065,256	64,253,614
43 熊本	513 熊本		153	0.03%	8,065,256	2,631,371
43 熊本	513 熊本		4,407	0.94%	8,065,256	75,793,810
43 熊本	519 山鹿		3,502	0.75%	8,065,256	60,229,164
43 熊本	513 熊本		2,812	0.60%	8,065,256	48,362,195
43 熊本	522 熊本一の宮		3,262	0.70%	8,065,256	56,101,522
43 熊本	522 熊本一の宮		3,621	0.77%	8,065,256	62,275,786
43 熊本	522 熊本一の宮		1,741	0.37%	8,065,256	29,942,597
43 熊本	522 熊本一の宮		896	0.19%	8,065,256	15,409,860
43 熊本	522 熊本一の宮		1,127	0.24%	8,065,256	19,382,715

都道府県	単位料金区域	局	a. アナログ加入者回線数 (回線)	b. 都道府県別 アナログ加入者回線数構成比	c. 都道府県別 緊急通報役務原価 (円)	d. 緊急通報役務原価 (円)
算定方法			総務省モデル(出力値)より	a÷当該收容局の属する都道府県 におけるaの合計値	「算定規則別表第1における基礎 的電気通信役務の提供に要した 原価及び基礎的電気通信役務の 提供により生じた収益の額の算定 について」の2の1の10(1)のA のキのd+Bのc	b×c
43 熊本	522 熊本一の宮		512	0.11%	8,065,256	8,805,634
43 熊本	522 熊本一の宮		2,665	0.57%	8,065,256	45,834,015
43 熊本	522 熊本一の宮		293	0.06%	8,065,256	5,039,162
43 熊本	522 熊本一の宮		575	0.12%	8,065,256	9,889,140
43 熊本	522 熊本一の宮		465	0.10%	8,065,256	7,997,305
43 熊本	524 矢部		568	0.12%	8,065,256	9,768,751
43 熊本	524 矢部		881	0.19%	8,065,256	15,151,883
43 熊本	523 高森		2,229	0.48%	8,065,256	38,335,467
43 熊本	523 高森		291	0.06%	8,065,256	5,004,765
43 熊本	523 高森		344	0.07%	8,065,256	5,916,286
43 熊本	523 高森		786	0.17%	8,065,256	13,518,025
43 熊本	523 高森		1,827	0.39%	8,065,256	31,421,668
43 熊本	523 高森		1,251	0.27%	8,065,256	21,515,329
43 熊本	513 熊本		1,124	0.24%	8,065,256	19,331,119
43 熊本	513 熊本		2,852	0.61%	8,065,256	49,050,136
43 熊本	513 熊本		93	0.02%	8,065,256	1,599,461
43 熊本	513 熊本		451	0.10%	8,065,256	7,756,526
43 熊本	513 熊本		1,732	0.37%	8,065,256	29,787,810
43 熊本	513 熊本		5,235	1.12%	8,065,256	90,034,172
43 熊本	513 熊本		347	0.07%	8,065,256	5,967,881
43 熊本	513 熊本		2,049	0.44%	8,065,256	35,239,736
43 熊本	524 矢部		562	0.12%	8,065,256	9,665,560
43 熊本	524 矢部		287	0.06%	8,065,256	4,935,971
43 熊本	524 矢部		157	0.03%	8,065,256	2,700,165
43 熊本	524 矢部		3,007	0.64%	8,065,256	51,715,904
43 熊本	524 矢部		947	0.20%	8,065,256	16,286,984
43 熊本	514 八代		948	0.20%	8,065,256	16,304,183
43 熊本	514 八代		467	0.10%	8,065,256	8,031,702
43 熊本	514 八代		1,435	0.31%	8,065,256	24,679,854
43 熊本	514 八代		401	0.09%	8,065,256	6,896,600
43 熊本	514 八代		4,009	0.85%	8,065,256	68,948,806
43 熊本	514 八代		1,757	0.37%	8,065,256	30,217,773
43 熊本	514 八代		550	0.12%	8,065,256	9,459,178
43 熊本	514 八代		552	0.12%	8,065,256	9,493,575
43 熊本	514 八代		124	0.03%	8,065,256	2,132,615
43 熊本	516 水俣		1,439	0.31%	8,065,256	24,748,648
43 熊本	516 水俣		2,027	0.43%	8,065,256	34,861,369
43 熊本	516 水俣		1,896	0.40%	8,065,256	32,608,365
43 熊本	516 水俣		488	0.10%	8,065,256	8,392,870
43 熊本	516 水俣		324	0.07%	8,065,256	5,572,316
43 熊本	516 水俣		1,474	0.31%	8,065,256	25,350,596
43 熊本	515 人吉		3,134	0.67%	8,065,256	53,900,114
43 熊本	515 人吉		581	0.12%	8,065,256	9,992,331
43 熊本	515 人吉		4,009	0.85%	8,065,256	68,948,806
43 熊本	515 人吉		3,242	0.69%	8,065,256	55,757,552
43 熊本	515 人吉		63	0.01%	8,065,256	1,083,506
43 熊本	515 人吉		1,317	0.28%	8,065,256	22,650,431
43 熊本	515 人吉		332	0.07%	8,065,256	5,709,904
43 熊本	515 人吉		260	0.06%	8,065,256	4,471,611
43 熊本	515 人吉		111	0.02%	8,065,256	1,909,034
43 熊本	515 人吉		249	0.05%	8,065,256	4,282,428
43 熊本	515 人吉		603	0.13%	8,065,256	10,370,698
43 熊本	515 人吉		351	0.07%	8,065,256	6,036,675
43 熊本	515 人吉		150	0.03%	8,065,256	2,579,776
43 熊本	515 人吉		142	0.03%	8,065,256	2,442,188
43 熊本	515 人吉		283	0.06%	8,065,256	4,867,177
43 熊本	515 人吉		620	0.13%	8,065,256	10,663,073
43 熊本	515 人吉		451	0.10%	8,065,256	7,756,526
43 熊本	521 松橋		3,254	0.69%	8,065,256	55,963,934
43 熊本	521 松橋		964	0.21%	8,065,256	16,579,359
43 熊本	521 松橋		409	0.09%	8,065,256	7,034,188
43 熊本	518 天草		2,243	0.48%	8,065,256	38,576,246
43 熊本	518 天草		360	0.08%	8,065,256	6,191,462
43 熊本	518 天草		485	0.10%	8,065,256	8,341,275
43 熊本	518 天草		951	0.20%	8,065,256	16,355,778
43 熊本	518 天草		452	0.10%	8,065,256	7,773,724
43 熊本	518 天草		1,094	0.23%	8,065,256	18,815,164
43 熊本	518 天草		1,090	0.23%	8,065,256	18,746,370
43 熊本	518 天草		524	0.11%	8,065,256	9,012,016
43 熊本	518 天草		1,264	0.27%	8,065,256	21,738,910
43 熊本	518 天草		1,147	0.24%	8,065,256	19,726,685
43 熊本	518 天草		747	0.16%	8,065,256	12,847,283
43 熊本	518 天草		1,158	0.25%	8,065,256	19,915,868
43 熊本	518 天草		1,247	0.27%	8,065,256	21,446,535
43 熊本	518 天草		1,091	0.23%	8,065,256	18,763,569
43 熊本	518 天草		567	0.12%	8,065,256	9,751,552
43 熊本	518 天草		1,728	0.37%	8,065,256	29,719,016
43 熊本	518 天草		716	0.15%	8,065,256	12,314,129
43 熊本	518 天草		417	0.09%	8,065,256	7,171,776
43 熊本	518 天草		611	0.13%	8,065,256	10,508,286
43 熊本	518 天草		395	0.08%	8,065,256	6,793,409
43 熊本	518 天草		457	0.10%	8,065,256	7,859,717
43 熊本	518 天草		127	0.03%	8,065,256	2,184,210
43 熊本	518 天草		396	0.08%	8,065,256	6,810,608
43 熊本	518 天草		371	0.08%	8,065,256	6,380,645
43 熊本	518 天草		1,214	0.26%	8,065,256	20,878,985
合計			468,951	100.00%	-	8,065,255,999

都道府県	単位料金区域	局	a. アナログ加入者回線数 (回線)	b. 都道府県別 アナログ加入者回線数構成比	c. 都道府県別 緊急通報役務原価 (円)	d. 緊急通報役務原価 (円)
算定方法			総務省モデル(出力値)より	a÷当該收容局の属する都道府県 におけるaの合計値	「算定規則別表第1における基礎 的電気通信役務の提供に要した 原価及び基礎的電気通信役務の 提供により生じた収益の額の算定 について」の2の1の10の(1)のA のキのd+Bのc	b×c
44 大分	527 中津		6,765	1.95%	6,604,742	128,779,505
44 大分	527 中津		532	0.15%	6,604,742	10,127,228
44 大分	527 中津		1,752	0.50%	6,604,742	33,351,322
44 大分	525 大分		21,500	6.20%	6,604,742	409,277,068
44 大分	525 大分		12,176	3.51%	6,604,742	231,784,074
44 大分	525 大分		16,614	4.79%	6,604,742	316,266,475
44 大分	525 大分		3,857	1.11%	6,604,742	73,422,402
44 大分	525 大分		14,955	4.31%	6,604,742	284,685,514
44 大分	525 大分		17,307	4.99%	6,604,742	329,458,522
44 大分	525 大分		3,044	0.88%	6,604,742	57,946,018
44 大分	525 大分		7,270	2.10%	6,604,742	138,392,757
44 大分	525 大分		950	0.27%	6,604,742	18,084,336
44 大分	525 大分		188	0.05%	6,604,742	3,578,795
44 大分	525 大分		3,474	1.00%	6,604,742	66,131,560
44 大分	525 大分		623	0.18%	6,604,742	11,859,517
44 大分	525 大分		7,240	2.09%	6,604,742	137,821,673
44 大分	526 別府		26,537	7.65%	6,604,742	505,162,119
44 大分	526 別府		10,216	2.94%	6,604,742	194,473,234
44 大分	527 中津		15,499	4.47%	6,604,742	295,041,176
44 大分	527 中津		5,335	1.54%	6,604,742	101,557,821
44 大分	528 日田		456	0.13%	6,604,742	8,680,481
44 大分	528 日田		188	0.05%	6,604,742	3,578,795
44 大分	528 日田		300	0.09%	6,604,742	5,710,843
44 大分	528 日田		523	0.15%	6,604,742	9,955,903
44 大分	528 日田		363	0.10%	6,604,742	6,910,120
44 大分	528 日田		15,946	4.60%	6,604,742	303,550,332
44 大分	529 佐伯		15,022	4.33%	6,604,742	285,960,936
44 大分	529 佐伯		1,621	0.47%	6,604,742	30,857,587
44 大分	529 佐伯		155	0.04%	6,604,742	2,950,602
44 大分	529 佐伯		926	0.27%	6,604,742	17,627,468
44 大分	530 臼杵		8,922	2.57%	6,604,742	169,840,465
44 大分	530 臼杵		503	0.14%	6,604,742	9,575,180
44 大分	530 臼杵		353	0.10%	6,604,742	6,719,758
44 大分	530 臼杵		347	0.10%	6,604,742	6,605,542
44 大分	530 臼杵		598	0.17%	6,604,742	11,383,613
44 大分	530 臼杵		5,999	1.73%	6,604,742	114,197,820
44 大分	530 臼杵		515	0.15%	6,604,742	9,803,613
44 大分	530 臼杵		268	0.08%	6,604,742	5,101,686
44 大分	530 臼杵		470	0.14%	6,604,742	8,946,987
44 大分	531 竹田		5,305	1.53%	6,604,742	100,986,737
44 大分	531 竹田		700	0.20%	6,604,742	13,325,300
44 大分	531 竹田		493	0.14%	6,604,742	9,384,816
44 大分	531 竹田		259	0.07%	6,604,742	4,930,361
44 大分	532 豊後高田		3,831	1.10%	6,604,742	72,927,463
44 大分	532 豊後高田		335	0.10%	6,604,742	6,377,108
44 大分	532 豊後高田		311	0.09%	6,604,742	5,920,240
44 大分	533 杵築		5,745	1.66%	6,604,742	109,362,640
44 大分	533 杵築		812	0.23%	6,604,742	15,457,348
44 大分	532 豊後高田		6,200	1.79%	6,604,742	118,024,085
44 大分	532 豊後高田		2,386	0.69%	6,604,742	45,420,236
44 大分	532 豊後高田		153	0.04%	6,604,742	2,912,530
44 大分	532 豊後高田		3,188	0.92%	6,604,742	60,687,223
44 大分	532 豊後高田		421	0.12%	6,604,742	8,014,216
44 大分	532 豊後高田		910	0.26%	6,604,742	17,322,890
44 大分	532 豊後高田		924	0.27%	6,604,742	17,589,396
44 大分	534 国東		1,031	0.30%	6,604,742	19,626,263
44 大分	534 国東		569	0.16%	6,604,742	10,831,565
44 大分	534 国東		431	0.12%	6,604,742	8,204,578
44 大分	534 国東		932	0.27%	6,604,742	17,741,685
44 大分	534 国東		3,421	0.99%	6,604,742	65,122,644
44 大分	534 国東		933	0.27%	6,604,742	17,760,721
44 大分	534 国東		393	0.11%	6,604,742	7,481,204
44 大分	534 国東		247	0.07%	6,604,742	4,701,927
44 大分	533 杵築		1,756	0.51%	6,604,742	33,427,467
44 大分	533 杵築		2,509	0.72%	6,604,742	47,761,682
44 大分	533 杵築		253	0.07%	6,604,742	4,816,144
44 大分	533 杵築		212	0.06%	6,604,742	4,035,662
44 大分	526 別府		6,213	1.79%	6,604,742	118,271,555
44 大分	526 別府		1,089	0.31%	6,604,742	20,730,359
44 大分	526 別府		395	0.11%	6,604,742	7,519,276
44 大分	526 別府		494	0.14%	6,604,742	9,403,854
44 大分	525 大分		828	0.24%	6,604,742	15,761,928
44 大分	525 大分		213	0.06%	6,604,742	4,054,698
44 大分	525 大分		3,174	0.91%	6,604,742	60,420,717
44 大分	525 大分		1,693	0.49%	6,604,742	32,228,190
44 大分	525 大分		146	0.04%	6,604,742	2,779,277
44 大分	526 別府		3,011	0.87%	6,604,742	57,317,826
44 大分	526 別府		204	0.06%	6,604,742	3,883,373
44 大分	525 大分		1,834	0.53%	6,604,742	34,912,286
44 大分	525 大分		653	0.19%	6,604,742	12,430,601
44 大分	525 大分		283	0.08%	6,604,742	5,387,228
44 大分	529 佐伯		876	0.25%	6,604,742	16,675,661
44 大分	529 佐伯		2,051	0.59%	6,604,742	39,043,129
44 大分	529 佐伯		381	0.11%	6,604,742	7,252,770
44 大分	529 佐伯		221	0.06%	6,604,742	4,206,988
44 大分	529 佐伯		661	0.19%	6,604,742	12,582,890
44 大分	529 佐伯		436	0.13%	6,604,742	8,299,758
44 大分	529 佐伯		71	0.02%	6,604,742	1,351,566

都道府県	単位料金区域	局	a. アナログ加入者回線数 (回線)	b. 都道府県別 アナログ加入者回線数構成比	c. 都道府県別 緊急通報役務原価 (円)	d. 緊急通報役務原価 (円)
算定方法			総務省モデル(出力値)より	a÷当該収容局の属する都道府県 におけるaの合計値	「算定規則別表第1における基礎 的電気通信役務の提供に要した 原価及び基礎的電気通信役務の 提供により生じた収益の額の算定 について」の2の1の1の(1)のA のキのd+Bのc	b×c
44 大分	529 佐伯		726	0.21%	6,604,742	13,820,240
44 大分	529 佐伯		1,030	0.30%	6,604,742	19,607,227
44 大分	529 佐伯		307	0.09%	6,604,742	5,844,096
44 大分	529 佐伯		126	0.04%	6,604,742	2,398,554
44 大分	529 佐伯		407	0.12%	6,604,742	7,747,710
44 大分	529 佐伯		402	0.12%	6,604,742	7,652,529
44 大分	529 佐伯		1,762	0.51%	6,604,742	33,541,683
44 大分	529 佐伯		697	0.20%	6,604,742	13,268,191
44 大分	529 佐伯		455	0.13%	6,604,742	8,661,445
44 大分	535 三重		2,954	0.85%	6,604,742	56,232,766
44 大分	535 三重		6,794	1.96%	6,604,742	129,331,554
44 大分	535 三重		153	0.04%	6,604,742	2,912,530
44 大分	535 三重		888	0.26%	6,604,742	16,904,095
44 大分	535 三重		1,669	0.48%	6,604,742	31,771,322
44 大分	535 三重		88	0.03%	6,604,742	1,675,181
44 大分	535 三重		409	0.12%	6,604,742	7,785,782
44 大分	535 三重		160	0.05%	6,604,742	3,045,783
44 大分	531 竹田		1,020	0.29%	6,604,742	19,416,866
44 大分	531 竹田		112	0.03%	6,604,742	2,132,046
44 大分	535 三重		1,827	0.53%	6,604,742	34,779,033
44 大分	531 竹田		100	0.03%	6,604,742	1,903,614
44 大分	535 三重		826	0.24%	6,604,742	15,723,854
44 大分	525 大分		493	0.14%	6,604,742	9,384,818
44 大分	525 大分		207	0.06%	6,604,742	3,940,482
44 大分	531 竹田		1,112	0.32%	6,604,742	21,168,191
44 大分	531 竹田		921	0.27%	6,604,742	17,532,287
44 大分	531 竹田		606	0.17%	6,604,742	11,535,902
44 大分	531 竹田		755	0.22%	6,604,742	14,372,288
44 大分	531 竹田		192	0.06%	6,604,742	3,654,939
44 大分	536 玖珠		817	0.24%	6,604,742	15,552,529
44 大分	536 玖珠		936	0.27%	6,604,742	17,817,830
44 大分	536 玖珠		972	0.28%	6,604,742	18,503,131
44 大分	536 玖珠		717	0.21%	6,604,742	13,648,914
44 大分	536 玖珠		5,062	1.46%	6,604,742	96,360,954
44 大分	536 玖珠		139	0.04%	6,604,742	2,646,024
44 大分	536 玖珠		153	0.04%	6,604,742	2,912,530
44 大分	536 玖珠		951	0.27%	6,604,742	18,103,372
44 大分	528 日田		337	0.10%	6,604,742	6,415,180
44 大分	528 日田		141	0.04%	6,604,742	2,684,096
44 大分	528 日田		377	0.11%	6,604,742	7,176,626
44 大分	528 日田		249	0.07%	6,604,742	4,740,000
44 大分	528 日田		856	0.25%	6,604,742	16,294,938
44 大分	528 日田		1,601	0.46%	6,604,742	30,476,864
44 大分	527 中津		1,543	0.44%	6,604,742	29,372,768
44 大分	527 中津		587	0.17%	6,604,742	11,174,216
44 大分	527 中津		293	0.08%	6,604,742	5,577,590
44 大分	527 中津		649	0.19%	6,604,742	12,354,457
44 大分	527 中津		240	0.07%	6,604,742	4,568,674
44 大分	527 中津		403	0.12%	6,604,742	7,671,566
44 大分	527 中津		705	0.20%	6,604,742	13,420,481
44 大分	527 中津		114	0.03%	6,604,742	2,170,120
44 大分	532 豊後高田		1,166	0.34%	6,604,742	22,196,142
44 大分	532 豊後高田		1,099	0.32%	6,604,742	20,920,721
44 大分	532 豊後高田		355	0.10%	6,604,742	6,757,831
44 大分	532 豊後高田		402	0.12%	6,604,742	7,652,529
合計			346,958	100.00%	-	6,604,742.001

都道府県	単位料金区域	局	a. アナログ加入者回線数 (回線)	b. 都道府県別 アナログ加入者回線数構成比	c. 都道府県別 緊急通報役務原価 (円)	d. 緊急通報役務原価 (円)
算定方法			総務省モデル(出力値)より	a÷当該收容局の属する都道府県 におけるaの合計値	「算定規則別表第1における基礎 的電気通信役務の提供に要した 原価及び基礎的電気通信役務の 提供により生じた収益の額の算定 について」の2の1の1の(1)のA のキのd+Bのc	b×c
45 宮崎	537 宮崎		885	0.28%	14,541.367	40,043.032
45 宮崎	537 宮崎		5,794	1.80%	14,541.367	262,157.434
45 宮崎	537 宮崎		19,282	6.00%	14,541.367	872,440.393
45 宮崎	537 宮崎		4,672	1.45%	14,541.367	211,391.013
45 宮崎	537 宮崎		1,146	0.36%	14,541.367	51,852.333
45 宮崎	537 宮崎		2,887	0.90%	14,541.367	130,626.253
45 宮崎	537 宮崎		3,713	1.16%	14,541.367	167,999.750
45 宮崎	537 宮崎		280	0.09%	14,541.367	12,668.982
45 宮崎	537 宮崎		36,762	11.44%	14,541.367	1,663,346.839
45 宮崎	538 都城		26,232	8.16%	14,541.367	1,186,902.624
45 宮崎	538 都城		1,821	0.57%	14,541.367	82,393.629
45 宮崎	538 都城		2,072	0.64%	14,541.367	93,750.466
45 宮崎	538 都城		4,558	1.42%	14,541.367	206,232.928
45 宮崎	538 都城		4,262	1.33%	14,541.367	192,840.004
45 宮崎	538 都城		814	0.25%	14,541.367	36,830.540
45 宮崎	538 都城		72	0.02%	14,541.367	3,257.738
45 宮崎	539 延岡		4,017	1.25%	14,541.367	181,754.645
45 宮崎	539 延岡		547	0.17%	14,541.367	24,749.761
45 宮崎	539 延岡		195	0.06%	14,541.367	8,823.041
45 宮崎	539 延岡		1,135	0.35%	14,541.367	51,354.623
45 宮崎	539 延岡		715	0.22%	14,541.367	32,351.150
45 宮崎	539 延岡		24,259	7.55%	14,541.367	1,097,631.548
45 宮崎	540 日南		9,080	2.83%	14,541.367	410,836.986
45 宮崎	540 日南		1,600	0.50%	14,541.367	72,394.183
45 宮崎	540 日南		484	0.15%	14,541.367	21,899.240
45 宮崎	540 日南		4,073	1.27%	14,541.367	184,288.441
45 宮崎	540 日南		141	0.04%	14,541.367	6,379.737
45 宮崎	540 日南		130	0.04%	14,541.367	5,882.027
45 宮崎	541 小林		11,620	3.62%	14,541.367	525,762.751
45 宮崎	541 小林		1,555	0.48%	14,541.367	70,358.096
45 宮崎	542 日向		1,103	0.34%	14,541.367	49,906.740
45 宮崎	542 日向		780	0.24%	14,541.367	35,292.164
45 宮崎	542 日向		14,302	4.45%	14,541.367	647,113.500
45 宮崎	540 日南		4,661	1.45%	14,541.367	210,893.303
45 宮崎	540 日南		592	0.18%	14,541.367	26,785.848
45 宮崎	540 日南		399	0.12%	14,541.367	18,053.299
45 宮崎	540 日南		1,269	0.39%	14,541.367	57,417.636
45 宮崎	540 日南		649	0.20%	14,541.367	29,364.890
45 宮崎	543 高鍋		7,117	2.21%	14,541.367	322,018.374
45 宮崎	543 高鍋		2,150	0.67%	14,541.367	97,279.683
45 宮崎	543 高鍋		126	0.04%	14,541.367	5,701.042
45 宮崎	543 高鍋		514	0.16%	14,541.367	23,256.631
45 宮崎	543 高鍋		69	0.02%	14,541.367	3,121.999
45 宮崎	541 小林		1,949	0.61%	14,541.367	88,185.164
45 宮崎	541 小林		4,288	1.33%	14,541.367	194,016.409
45 宮崎	541 小林		2,003	0.62%	14,541.367	90,628.467
45 宮崎	537 宮崎		6,728	2.09%	14,541.367	304,417.538
45 宮崎	537 宮崎		2,424	0.75%	14,541.367	109,677.187
45 宮崎	537 宮崎		4,665	1.45%	14,541.367	211,074.289
45 宮崎	537 宮崎		2,113	0.66%	14,541.367	95,605.567
45 宮崎	540 日南		1,470	0.46%	14,541.367	66,512.155
45 宮崎	540 日南		109	0.03%	14,541.367	4,931.854
45 宮崎	540 日南		3,185	0.99%	14,541.367	144,109.670
45 宮崎	540 日南		325	0.10%	14,541.367	14,705.068
45 宮崎	538 都城		6,370	1.98%	14,541.367	288,219.340
45 宮崎	538 都城		219	0.07%	14,541.367	9,908.954
45 宮崎	538 都城		1,827	0.57%	14,541.367	82,665.107
45 宮崎	538 都城		62	0.02%	14,541.367	2,805.275
45 宮崎	538 都城		2,588	0.81%	14,541.367	117,097.590
45 宮崎	538 都城		742	0.23%	14,541.367	33,572.802
45 宮崎	538 都城		165	0.05%	14,541.367	7,465.650
45 宮崎	538 都城		2,199	0.68%	14,541.367	99,496.755
45 宮崎	538 都城		2,875	0.89%	14,541.367	130,083.297
45 宮崎	538 都城		111	0.03%	14,541.367	5,022.346
45 宮崎	541 小林		3,339	1.04%	14,541.367	151,077.610
45 宮崎	541 小林		2,166	0.67%	14,541.367	98,003.625
45 宮崎	541 小林		598	0.19%	14,541.367	27,057.326
45 宮崎	541 小林		773	0.24%	14,541.367	34,975.439
45 宮崎	537 宮崎		2,359	0.73%	14,541.367	106,736.173
45 宮崎	537 宮崎		95	0.03%	14,541.367	4,298.405
45 宮崎	537 宮崎		214	0.07%	14,541.367	9,682.722
45 宮崎	537 宮崎		4,178	1.30%	14,541.367	189,039.309
45 宮崎	537 宮崎		346	0.11%	14,541.367	15,655.242
45 宮崎	537 宮崎		1,480	0.46%	14,541.367	66,964.619
45 宮崎	543 高鍋		7,386	2.30%	14,541.367	334,189.646
45 宮崎	543 高鍋		4,135	1.29%	14,541.367	187,093.716
45 宮崎	543 高鍋		885	0.28%	14,541.367	40,043.032
45 宮崎	543 高鍋		481	0.15%	14,541.367	21,763.501
45 宮崎	543 高鍋		76	0.02%	14,541.367	3,438.724
45 宮崎	543 高鍋		1,337	0.42%	14,541.367	60,494.389
45 宮崎	543 高鍋		235	0.07%	14,541.367	10,632.896
45 宮崎	542 日向		34	0.01%	14,541.367	1,538.376
45 宮崎	543 高鍋		4,620	1.44%	14,541.367	209,038.202
45 宮崎	543 高鍋		3,306	1.03%	14,541.367	149,584.480
45 宮崎	542 日向		4,612	1.44%	14,541.367	208,676.231
45 宮崎	542 日向		161	0.05%	14,541.367	7,284.665
45 宮崎	542 日向		857	0.27%	14,541.367	38,776.134
45 宮崎	542 日向		230	0.07%	14,541.367	10,406.664

都道府県	単位料金区域	局	a. アナログ加入者回線数 (回線)	b. 都道府県別 アナログ加入者回線数構成比	c. 都道府県別 緊急通報役務原価 (円)	d. 緊急通報役務原価 (円)
算定方法			総務省モデル(出力値)より	a÷当該収容局の属する都道府県 におけるaの合計値	「算定規則表第1における基礎 的電気通信役務の提供に要した 原価及び基礎的電気通信役務の 提供により生じた収益の額の算定 について」の2の1の1の(1)のA のキのd+Bのc	b×c
45 宮崎	542 日向		589	0.18%	14,541,367	26,650,108
45 宮崎	542 日向		106	0.03%	14,541,367	4,796,115
45 宮崎	542 日向		653	0.20%	14,541,367	29,545,876
45 宮崎	542 日向		527	0.16%	14,541,367	23,844,834
45 宮崎	539 延岡		600	0.19%	14,541,367	27,147,818
45 宮崎	539 延岡		271	0.08%	14,541,367	12,261,765
45 宮崎	539 延岡		92	0.03%	14,541,367	4,162,666
45 宮崎	539 延岡		54	0.02%	14,541,367	2,443,304
45 宮崎	539 延岡		770	0.24%	14,541,367	34,839,700
45 宮崎	539 延岡		37	0.01%	14,541,367	1,674,115
45 宮崎	539 延岡		82	0.03%	14,541,367	3,710,202
45 宮崎	539 延岡		33	0.01%	14,541,367	1,493,130
45 宮崎	539 延岡		852	0.27%	14,541,367	38,549,902
45 宮崎	539 延岡		107	0.03%	14,541,367	4,841,361
45 宮崎	542 日向		549	0.17%	14,541,367	24,840,254
45 宮崎	542 日向		119	0.04%	14,541,367	5,384,317
45 宮崎	543 高鍋		85	0.03%	14,541,367	3,845,941
45 宮崎	542 日向		431	0.13%	14,541,367	19,501,183
45 宮崎	542 日向		159	0.05%	14,541,367	7,194,172
45 宮崎	542 日向		64	0.02%	14,541,367	2,895,767
45 宮崎	542 日向		168	0.05%	14,541,367	7,601,389
45 宮崎	544 高千穂		777	0.24%	14,541,367	35,156,425
45 宮崎	544 高千穂		502	0.16%	14,541,367	22,713,675
45 宮崎	544 高千穂		564	0.18%	14,541,367	25,518,949
45 宮崎	544 高千穂		2,991	0.93%	14,541,367	135,331,875
45 宮崎	544 高千穂		1,022	0.32%	14,541,367	46,241,784
45 宮崎	544 高千穂		323	0.10%	14,541,367	14,614,576
45 宮崎	544 高千穂		58	0.02%	14,541,367	2,624,289
45 宮崎	544 高千穂		341	0.11%	14,541,367	15,429,010
45 宮崎	544 高千穂		899	0.28%	14,541,367	40,676,481
45 宮崎	538 都城		2,326	0.72%	14,541,367	105,243,043
45 宮崎	538 都城		364	0.11%	14,541,367	16,469,677
45 宮崎	538 都城		327	0.10%	14,541,367	14,795,561
45 宮崎	538 都城		4,989	1.55%	14,541,367	225,734,111
45 宮崎	538 都城		269	0.08%	14,541,367	12,171,272
45 宮崎	538 都城		428	0.13%	14,541,367	19,365,444
合計			321,362	100.00%	-	14,541,366,997

都道府県	単位料金区域	局	a. アナログ加入者回線数 (回線)	b. 都道府県別 アナログ加入者回線数構成比	c. 都道府県別 緊急通報役務原価 (円)	d. 緊急通報役務原価 (円)
算定方法			総務省モデル(出力値)より	a÷当該收容局の属する都道府県 におけるaの合計値	「算定規則別表第1における基礎 的電気通信役務の提供に要した 原価及び基礎的電気通信役務の 提供により生じた収益の額の算定 について」の2の1の1の(1)のA のキのd+Bのc	b×c
46	鹿児島	545 鹿児島	20,608	4.00%	16,807.347	672,843.700
46	鹿児島	545 鹿児島	45,382	8.82%	16,807.347	1,481,705.784
46	鹿児島	545 鹿児島	19,863	3.86%	16,807.347	648,519.721
46	鹿児島	545 鹿児島	8,940	1.74%	16,807.347	291,887.746
46	鹿児島	545 鹿児島	6,139	1.19%	16,807.347	200,436.116
46	鹿児島	545 鹿児島	1,324	0.26%	16,807.347	43,228.118
46	鹿児島	545 鹿児島	350	0.07%	16,807.347	11,427.373
46	鹿児島	545 鹿児島	11,002	2.14%	16,807.347	359,211.296
46	鹿児島	545 鹿児島	702	0.14%	16,807.347	22,920.045
46	鹿児島	545 鹿児島	478	0.09%	16,807.347	15,606.526
46	鹿児島	545 鹿児島	108	0.02%	16,807.347	3,526.161
46	鹿児島	545 鹿児島	9,503	1.85%	16,807.347	310,269.491
46	鹿児島	545 鹿児島	10,920	2.12%	16,807.347	356,534.026
46	鹿児島	545 鹿児島	8,173	1.59%	16,807.347	266,845.475
46	鹿児島	545 鹿児島	128	0.02%	16,807.347	4,179.153
46	鹿児島	546 川内	17,724	3.44%	16,807.347	578,682.149
46	鹿児島	546 川内	932	0.18%	16,807.347	30,429.461
46	鹿児島	546 川内	407	0.08%	16,807.347	13,288.402
46	鹿児島	546 川内	397	0.08%	16,807.347	12,961.906
46	鹿児島	546 川内	1,141	0.22%	16,807.347	37,253.235
46	鹿児島	546 川内	355	0.07%	16,807.347	11,590.621
46	鹿児島	547 鹿屋	21,156	4.11%	16,807.347	690,735.700
46	鹿児島	547 鹿屋	1,405	0.27%	16,807.347	45,872.739
46	鹿児島	547 鹿屋	572	0.11%	16,807.347	18,675.592
46	鹿児島	547 鹿屋	937	0.18%	16,807.347	30,592.709
46	鹿児島	547 鹿屋	654	0.13%	16,807.347	21,352.862
46	鹿児島	547 鹿屋	843	0.16%	16,807.347	27,523.643
46	鹿児島	552 加世田	8,649	1.68%	16,807.347	282,386.702
46	鹿児島	546 川内	6,514	1.27%	16,807.347	212,679.729
46	鹿児島	546 川内	573	0.11%	16,807.347	18,708.241
46	鹿児島	549 出水	5,789	1.12%	16,807.347	189,008.743
46	鹿児島	549 出水	2,011	0.39%	16,807.347	65,658.418
46	鹿児島	549 出水	1,144	0.22%	16,807.347	37,351.184
46	鹿児島	549 出水	109	0.02%	16,807.347	3,558.810
46	鹿児島	548 名瀬	12,931	2.51%	16,807.347	422,192.444
46	鹿児島	548 名瀬	80	0.02%	16,807.347	2,611.971
46	鹿児島	548 名瀬	1,262	0.25%	16,807.347	41,203.841
46	鹿児島	548 名瀬	422	0.08%	16,807.347	13,778.146
46	鹿児島	549 出水	9,698	1.88%	16,807.347	316,636.170
46	鹿児島	549 出水	3,468	0.67%	16,807.347	113,228.938
46	鹿児島	549 出水	378	0.07%	16,807.347	12,341.562
46	鹿児島	550 大口	6,828	1.33%	16,807.347	222,931.715
46	鹿児島	550 大口	723	0.14%	16,807.347	23,605.687
46	鹿児島	550 大口	212	0.04%	16,807.347	6,921.723
46	鹿児島	550 大口	387	0.08%	16,807.347	12,635.408
46	鹿児島	551 指宿	7,863	1.53%	16,807.347	256,724.088
46	鹿児島	551 指宿	545	0.11%	16,807.347	17,794.052
46	鹿児島	551 指宿	2,624	0.51%	16,807.347	85,672.645
46	鹿児島	552 加世田	7,034	1.37%	16,807.347	229,657.540
46	鹿児島	552 加世田	594	0.12%	16,807.347	19,393.884
46	鹿児島	557 加治木	14,948	2.90%	16,807.347	488,046.760
46	鹿児島	557 加治木	170	0.03%	16,807.347	5,550.438
46	鹿児島	557 加治木	353	0.07%	16,807.347	11,525.322
46	鹿児島	553 種子島	5,475	1.06%	16,807.347	178,756.757
46	鹿児島	553 種子島	773	0.15%	16,807.347	25,238.169
46	鹿児島	553 種子島	727	0.14%	16,807.347	23,736.285
46	鹿児島	553 種子島	535	0.10%	16,807.347	17,467.555
46	鹿児島	553 種子島	250	0.05%	16,807.347	8,162.409
46	鹿児島	547 鹿屋	4,270	0.83%	16,807.347	139,413.946
46	鹿児島	547 鹿屋	903	0.18%	16,807.347	29,482.621
46	鹿児島	547 鹿屋	715	0.14%	16,807.347	23,344.490
46	鹿児島	545 鹿児島	1,359	0.26%	16,807.347	44,370.855
46	鹿児島	545 鹿児島	551	0.11%	16,807.347	17,989.949
46	鹿児島	545 鹿児島	518	0.10%	16,807.347	16,912.511
46	鹿児島	545 鹿児島	1,009	0.20%	16,807.347	32,943.483
46	鹿児島	554 硫黄島	119	0.02%	16,807.347	3,885.307
46	鹿児島	554 硫黄島	92	0.02%	16,807.347	3,003.767
46	鹿児島	555 中之島	83	0.02%	16,807.347	2,709.920
46	鹿児島	555 中之島	75	0.01%	16,807.347	2,448.723
46	鹿児島	555 中之島	93	0.02%	16,807.347	3,036.416
46	鹿児島	555 中之島	42	0.01%	16,807.347	1,371.285
46	鹿児島	555 中之島	31	0.01%	16,807.347	1,012.139
46	鹿児島	555 中之島	35	0.01%	16,807.347	1,142.737
46	鹿児島	545 鹿児島	1,602	0.31%	16,807.347	52,304.717
46	鹿児島	545 鹿児島	651	0.13%	16,807.347	21,254.913
46	鹿児島	545 鹿児島	400	0.08%	16,807.347	13,059.854
46	鹿児島	551 指宿	3,377	0.66%	16,807.347	110,257.821
46	鹿児島	551 指宿	423	0.08%	16,807.347	13,810.796
46	鹿児島	551 指宿	2,376	0.46%	16,807.347	77,575.535
46	鹿児島	551 指宿	1,781	0.35%	16,807.347	58,149.002
46	鹿児島	551 指宿	733	0.14%	16,807.347	23,932.183
46	鹿児島	551 指宿	2,259	0.44%	16,807.347	73,755.528
46	鹿児島	552 加世田	1,015	0.20%	16,807.347	33,139.381
46	鹿児島	552 加世田	285	0.06%	16,807.347	9,305.146
46	鹿児島	552 加世田	1,015	0.20%	16,807.347	33,139.381
46	鹿児島	552 加世田	1,152	0.22%	16,807.347	37,612.381
46	鹿児島	552 加世田	391	0.08%	16,807.347	12,766.008
46	鹿児島	552 加世田	1,772	0.34%	16,807.347	57,855.155

都道府県	単位料金区域	局	a. アナログ加入者回線数 (回線)	b. 都道府県別 アナログ加入者回線数構成比	c. 都道府県別 緊急通報役務原価 (円)	d. 緊急通報役務原価 (円)
算定方法			総務省モデル(出力値)より	a÷当該收容局の属する都道府県 におけるaの合計値	「算定規則別表第1における基礎 的電気通信役務の提供に要した 原価及び基礎的電気通信役務の 提供により生じた収益の額の算定 について」の2の1の1の(1)のA のキのd+Bのc	b×c
46 鹿児島	552 加世田		666	0.13%	16,807.347	21,744.658
46 鹿児島	552 加世田		469	0.09%	16,807.347	15,312.679
46 鹿児島	552 加世田		1,743	0.34%	16,807.347	56,908.316
46 鹿児島	552 加世田		3,839	0.75%	16,807.347	125,341.953
46 鹿児島	552 加世田		1,043	0.20%	16,807.347	34,053.570
46 鹿児島	546 川内		1,936	0.38%	16,807.347	63,209.695
46 鹿児島	545 鹿児島		3,143	0.61%	16,807.347	102,617.806
46 鹿児島	545 鹿児島		4,451	0.86%	16,807.347	145,323.530
46 鹿児島	545 鹿児島		671	0.13%	16,807.347	21,907.906
46 鹿児島	545 鹿児島		2,459	0.48%	16,807.347	80,285.455
46 鹿児島	545 鹿児島		1,179	0.23%	16,807.347	38,493.921
46 鹿児島	545 鹿児島		591	0.11%	16,807.347	19,295.935
46 鹿児島	545 鹿児島		1,152	0.22%	16,807.347	37,612.381
46 鹿児島	545 鹿児島		1,990	0.39%	16,807.347	64,972.776
46 鹿児島	545 鹿児島		655	0.13%	16,807.347	21,385.512
46 鹿児島	552 加世田		2,404	0.47%	16,807.347	78,489.725
46 鹿児島	552 加世田		168	0.03%	16,807.347	5,485.139
46 鹿児島	546 川内		1,018	0.20%	16,807.347	33,237.330
46 鹿児島	546 川内		1,201	0.23%	16,807.347	39,212.213
46 鹿児島	546 川内		1,719	0.33%	16,807.347	56,124.724
46 鹿児島	546 川内		981	0.19%	16,807.347	32,029.293
46 鹿児島	546 川内		141	0.03%	16,807.347	4,603.599
46 鹿児島	546 川内		384	0.07%	16,807.347	12,537.460
46 鹿児島	546 川内		3,805	0.74%	16,807.347	124,231.865
46 鹿児島	546 川内		699	0.14%	16,807.347	22,822.096
46 鹿児島	546 川内		352	0.07%	16,807.347	11,492.672
46 鹿児島	546 川内		1,033	0.20%	16,807.347	33,727.074
46 鹿児島	546 川内		302	0.06%	16,807.347	9,860.190
46 鹿児島	546 川内		831	0.16%	16,807.347	27,131.848
46 鹿児島	546 川内		388	0.08%	16,807.347	12,668.059
46 鹿児島	546 川内		885	0.17%	16,807.347	28,894.928
46 鹿児島	546 川内		322	0.06%	16,807.347	10,513.183
46 鹿児島	556 中甕		574	0.11%	16,807.347	18,740.891
46 鹿児島	556 中甕		896	0.17%	16,807.347	29,254.074
46 鹿児島	556 中甕		565	0.11%	16,807.347	18,447.044
46 鹿児島	556 中甕		683	0.13%	16,807.347	22,299.701
46 鹿児島	556 中甕		361	0.07%	16,807.347	11,786.519
46 鹿児島	549 出水		1,695	0.33%	16,807.347	55,341.133
46 鹿児島	549 出水		3,718	0.72%	16,807.347	121,391.347
46 鹿児島	549 出水		864	0.17%	16,807.347	28,209.286
46 鹿児島	549 出水		1,242	0.24%	16,807.347	40,550.848
46 鹿児島	549 出水		764	0.15%	16,807.347	24,944.322
46 鹿児島	549 出水		264	0.05%	16,807.347	8,619.504
46 鹿児島	549 出水		1,061	0.21%	16,807.347	34,641.264
46 鹿児島	549 出水		546	0.11%	16,807.347	17,826.701
46 鹿児島	550 大口		3,222	0.63%	16,807.347	105,197.127
46 鹿児島	557 加治木		6,092	1.18%	16,807.347	198,901.583
46 鹿児島	557 加治木		9,480	1.84%	16,807.347	309,518.550
46 鹿児島	557 加治木		310	0.06%	16,807.347	10,121.387
46 鹿児島	557 加治木		1,831	0.36%	16,807.347	59,781.484
46 鹿児島	557 加治木		120	0.02%	16,807.347	3,917.956
46 鹿児島	557 加治木		987	0.19%	16,807.347	32,225.191
46 鹿児島	557 加治木		1,432	0.28%	16,807.347	46,754.279
46 鹿児島	557 加治木		1,244	0.24%	16,807.347	40,616.147
46 鹿児島	557 加治木		292	0.06%	16,807.347	9,533.694
46 鹿児島	557 加治木		2,123	0.41%	16,807.347	69,315.177
46 鹿児島	557 加治木		1,156	0.22%	16,807.347	37,742.979
46 鹿児島	557 加治木		1,207	0.23%	16,807.347	39,408.111
46 鹿児島	557 加治木		960	0.19%	16,807.347	31,343.851
46 鹿児島	557 加治木		326	0.06%	16,807.347	10,643.781
46 鹿児島	557 加治木		146	0.03%	16,807.347	4,766.847
46 鹿児島	557 加治木		1,405	0.27%	16,807.347	45,872.739
46 鹿児島	557 加治木		8,890	1.73%	16,807.347	290,255.265
46 鹿児島	557 加治木		122	0.02%	16,807.347	3,983.256
46 鹿児島	557 加治木		500	0.10%	16,807.347	16,324.818
46 鹿児島	557 加治木		1,167	0.23%	16,807.347	38,102.125
46 鹿児島	558 志布志		4,101	0.80%	16,807.347	133,896.157
46 鹿児島	558 志布志		585	0.11%	16,807.347	19,100.037
46 鹿児島	558 志布志		498	0.10%	16,807.347	16,259.519
46 鹿児島	558 志布志		664	0.13%	16,807.347	21,679.358
46 鹿児島	558 志布志		937	0.18%	16,807.347	30,592.709
46 鹿児島	558 志布志		728	0.14%	16,807.347	23,768.935
46 鹿児島	558 志布志		898	0.17%	16,807.347	29,319.373
46 鹿児島	558 志布志		6,371	1.24%	16,807.347	208,010.831
46 鹿児島	558 志布志		787	0.15%	16,807.347	25,695.264
46 鹿児島	558 志布志		1,553	0.30%	16,807.347	50,704.885
46 鹿児島	558 志布志		1,987	0.39%	16,807.347	64,874.827
46 鹿児島	558 志布志		3,370	0.65%	16,807.347	110,029.274
46 鹿児島	558 志布志		1,858	0.36%	16,807.347	60,663.024
46 鹿児島	558 志布志		1,037	0.20%	16,807.347	33,857.673
46 鹿児島	547 鹿屋		1,193	0.23%	16,807.347	38,951.016
46 鹿児島	547 鹿屋		4,899	0.95%	16,807.347	159,950.567
46 鹿児島	547 鹿屋		1,173	0.23%	16,807.347	38,298.023
46 鹿児島	547 鹿屋		333	0.06%	16,807.347	10,872.329
46 鹿児島	547 鹿屋		4,091	0.79%	16,807.347	133,569.661
46 鹿児島	547 鹿屋		170	0.03%	16,807.347	5,550.438
46 鹿児島	547 鹿屋		387	0.08%	16,807.347	12,635.409
46 鹿児島	547 鹿屋		2,095	0.41%	16,807.347	68,400.988

都道府県	単位料金区域	局	a. アナログ加入者回線数 (回線)	b. 都道府県別 アナログ加入者回線数構成比	c. 都道府県別 緊急通報役務原価 (円)	d. 緊急通報役務原価 (円)
算定方法			総務省モデル(出力値)より	a÷当該収容局の属する都道府県 におけるaの合計値	「算定規則別表第1における基礎 的電気通信役務の提供に要した 原価及び基礎的電気通信役務の 提供により生じた収益の額の算定 について」の2の1の1の(1)のA のキのd+Bのc	b×c
46 鹿児島	559 大根占		2,039	0.40%	16,807.347	66,572.608
46 鹿児島	559 大根占		269	0.05%	16,807.347	8,782.752
46 鹿児島	559 大根占		365	0.07%	16,807.347	11,917.117
46 鹿児島	559 大根占		2,261	0.44%	16,807.347	73,820.827
46 鹿児島	559 大根占		205	0.04%	16,807.347	6,693.175
46 鹿児島	559 大根占		1,294	0.25%	16,807.347	42,248.629
46 鹿児島	559 大根占		1,072	0.21%	16,807.347	35,000.410
46 鹿児島	559 大根占		276	0.05%	16,807.347	9,011.300
46 鹿児島	559 大根占		226	0.04%	16,807.347	7,378.818
46 鹿児島	553 種子島		2,958	0.57%	16,807.347	96,577.623
46 鹿児島	553 種子島		397	0.08%	16,807.347	12,961.906
46 鹿児島	553 種子島		671	0.13%	16,807.347	21,907.906
46 鹿児島	553 種子島		2,100	0.41%	16,807.347	68,564.236
46 鹿児島	553 種子島		292	0.06%	16,807.347	9,533.694
46 鹿児島	553 種子島		553	0.11%	16,807.347	18,055.249
46 鹿児島	560 屋久島		2,105	0.41%	16,807.347	68,727.484
46 鹿児島	560 屋久島		530	0.10%	16,807.347	17,304.307
46 鹿児島	560 屋久島		280	0.05%	16,807.347	9,141.898
46 鹿児島	560 屋久島		445	0.09%	16,807.347	14,529.088
46 鹿児島	560 屋久島		97	0.02%	16,807.347	3,167.015
46 鹿児島	560 屋久島		1,702	0.33%	16,807.347	55,569.681
46 鹿児島	560 屋久島		1,156	0.22%	16,807.347	37,742.979
46 鹿児島	560 屋久島		480	0.09%	16,807.347	15,671.825
46 鹿児島	548 名瀬		451	0.09%	16,807.347	14,724.986
46 鹿児島	548 名瀬		213	0.04%	16,807.347	6,954.372
46 鹿児島	548 名瀬		536	0.10%	16,807.347	17,500.205
46 鹿児島	548 名瀬		283	0.05%	16,807.347	9,239.847
46 鹿児島	561 瀬戸内		312	0.06%	16,807.347	10,186.686
46 鹿児島	561 瀬戸内		242	0.05%	16,807.347	7,901.212
46 鹿児島	561 瀬戸内		406	0.08%	16,807.347	13,255.752
46 鹿児島	561 瀬戸内		98	0.02%	16,807.347	3,199.664
46 鹿児島	561 瀬戸内		81	0.02%	16,807.347	2,644.621
46 鹿児島	561 瀬戸内		99	0.02%	16,807.347	3,232.314
46 鹿児島	561 瀬戸内		128	0.02%	16,807.347	4,179.153
46 鹿児島	561 瀬戸内		3,656	0.71%	16,807.347	119,367.069
46 鹿児島	548 名瀬		418	0.08%	16,807.347	13,647.548
46 鹿児島	548 名瀬		228	0.04%	16,807.347	7,444.117
46 鹿児島	548 名瀬		1,502	0.29%	16,807.347	49,039.753
46 鹿児島	548 名瀬		402	0.08%	16,807.347	13,125.154
46 鹿児島	548 名瀬		1,487	0.29%	16,807.347	48,550.009
46 鹿児島	548 名瀬		672	0.13%	16,807.347	21,940.555
46 鹿児島	548 名瀬		2,242	0.44%	16,807.347	73,200.484
46 鹿児島	548 名瀬		813	0.16%	16,807.347	26,544.154
46 鹿児島	562 徳之島		3,819	0.74%	16,807.347	124,688.960
46 鹿児島	562 徳之島		1,007	0.20%	16,807.347	32,878.184
46 鹿児島	562 徳之島		329	0.06%	16,807.347	10,741.730
46 鹿児島	562 徳之島		2,469	0.48%	16,807.347	80,611.951
46 鹿児島	562 徳之島		150	0.03%	16,807.347	4,897.445
46 鹿児島	562 徳之島		1,991	0.39%	16,807.347	65,005.425
46 鹿児島	562 徳之島		734	0.14%	16,807.347	23,964.833
46 鹿児島	562 徳之島		2,718	0.53%	16,807.347	88,741.711
46 鹿児島	562 徳之島		2,653	0.52%	16,807.347	86,619.484
46 鹿児島	562 徳之島		1,948	0.38%	16,807.347	63,601.491
合計			514,779	100.00%	-	16,807,347.002

都道府県	単位料金区域	局	a. アナログ加入者回線数 (回線)	b. 都道府県別 アナログ加入者回線数構成比	c. 都道府県別 緊急通報役務原価 (円)	d. 緊急通報役務原価 (円)
算定方法			総務省モデル(出力値)より	a÷当該収容局の属する都道府県 におけるaの合計値	「算定規則別表第1における基礎 的電気通信役務の提供に要した 原価及び基礎的電気通信役務の 提供により生じた収益の額の算定 について」の2の1の10の(1)のA のキのd+Bのc	b×c
47 沖縄	563 那覇		25,982	8.23%	13,474,869	1,109,595,614
47 沖縄	563 那覇		24,906	7.89%	13,474,869	1,063,643,613
47 沖縄	563 那覇		11,492	3.64%	13,474,869	490,781,033
47 沖縄	563 那覇		14,599	4.63%	13,474,869	623,469,570
47 沖縄	563 那覇		5,909	1.87%	13,474,869	252,351,647
47 沖縄	563 那覇		2,414	0.77%	13,474,869	103,093,057
47 沖縄	563 那覇		10,695	3.39%	13,474,869	456,744,095
47 沖縄	563 那覇		11,221	3.56%	13,474,869	479,207,620
47 沖縄	563 那覇		8,076	2.56%	13,474,869	344,896,243
47 沖縄	564 沖縄宮古		10,785	3.42%	13,474,869	460,587,664
47 沖縄	564 沖縄宮古		255	0.08%	13,474,869	10,890,112
47 沖縄	564 沖縄宮古		427	0.14%	13,474,869	18,235,599
47 沖縄	565 八重山		11,792	3.74%	13,474,869	503,592,929
47 沖縄	565 八重山		363	0.12%	13,474,869	15,502,394
47 沖縄	565 八重山		164	0.05%	13,474,869	7,003,837
47 沖縄	565 八重山		677	0.21%	13,474,869	28,912,179
47 沖縄	563 那覇		24,853	7.88%	13,474,869	1,061,380,178
47 沖縄	566 名護		1,455	0.46%	13,474,869	62,137,696
47 沖縄	566 名護		657	0.21%	13,474,869	28,058,052
47 沖縄	566 名護		507	0.16%	13,474,869	21,652,104
47 沖縄	566 名護		669	0.21%	13,474,869	28,570,528
47 沖縄	566 名護		501	0.16%	13,474,869	21,395,866
47 沖縄	566 名護		13,682	4.34%	13,474,869	584,307,874
47 沖縄	563 那覇		1,353	0.43%	13,474,869	57,781,651
47 沖縄	563 那覇		9,788	3.10%	13,474,869	418,009,463
47 沖縄	563 那覇		17,358	5.50%	13,474,869	741,296,307
47 沖縄	563 那覇		10,573	3.35%	13,474,869	451,533,924
47 沖縄	566 名護		1,292	0.41%	13,474,869	55,176,566
47 沖縄	566 名護		139	0.04%	13,474,869	5,936,179
47 沖縄	566 名護		202	0.06%	13,474,869	8,626,677
47 沖縄	566 名護		508	0.16%	13,474,869	21,694,811
47 沖縄	566 名護		571	0.18%	13,474,869	24,385,309
47 沖縄	566 名護		537	0.17%	13,474,869	22,933,294
47 沖縄	566 名護		2,434	0.77%	13,474,869	103,947,184
47 沖縄	566 名護		2,876	0.91%	13,474,869	122,823,377
47 沖縄	566 名護		1,139	0.36%	13,474,869	48,642,499
47 沖縄	563 那覇		426	0.14%	13,474,869	18,192,892
47 沖縄	563 那覇		906	0.29%	13,474,869	38,691,926
47 沖縄	563 那覇		2,894	0.92%	13,474,869	123,592,091
47 沖縄	566 名護		1,559	0.49%	13,474,869	66,579,153
47 沖縄	563 那覇		3,509	1.11%	13,474,869	149,856,478
47 沖縄	563 那覇		768	0.24%	13,474,869	32,798,454
47 沖縄	563 那覇		6,244	1.98%	13,474,869	266,658,264
47 沖縄	563 那覇		3,103	0.98%	13,474,869	132,517,712
47 沖縄	563 那覇		5,730	1.82%	13,474,869	244,707,215
47 沖縄	563 那覇		1,949	0.62%	13,474,869	83,234,618
47 沖縄	563 那覇		4,795	1.52%	13,474,869	204,776,806
47 沖縄	563 那覇		10,658	3.38%	13,474,869	455,163,962
47 沖縄	563 那覇		4,388	1.39%	13,474,869	187,395,333
47 沖縄	563 那覇		2,737	0.87%	13,474,869	116,887,199
47 沖縄	563 那覇		2,241	0.71%	13,474,869	95,704,864
47 沖縄	563 那覇		11,902	3.77%	13,474,869	508,290,824
47 沖縄	563 那覇		707	0.22%	13,474,869	30,193,368
47 沖縄	563 那覇		6,738	2.14%	13,474,869	287,755,186
47 沖縄	563 那覇		847	0.27%	13,474,869	36,172,253
47 沖縄	563 那覇		1,270	0.40%	13,474,869	54,237,027
47 沖縄	563 那覇		589	0.19%	13,474,869	25,154,023
47 沖縄	563 那覇		287	0.09%	13,474,869	12,256,714
47 沖縄	563 那覇		147	0.05%	13,474,869	6,277,829
47 沖縄	567 南大東		567	0.18%	13,474,869	24,214,484
47 沖縄	567 南大東		267	0.08%	13,474,869	11,402,588
47 沖縄	566 名護		492	0.16%	13,474,869	21,011,510
47 沖縄	566 名護		597	0.19%	13,474,869	25,495,673
47 沖縄	564 沖縄宮古		2,054	0.65%	13,474,869	87,718,782
47 沖縄	564 沖縄宮古		1,948	0.62%	13,474,869	83,191,912
47 沖縄	564 沖縄宮古		1,959	0.62%	13,474,869	83,661,681
47 沖縄	564 沖縄宮古		444	0.14%	13,474,869	18,961,606
47 沖縄	565 八重山		486	0.15%	13,474,869	20,755,272
47 沖縄	565 八重山		114	0.04%	13,474,869	4,868,521
47 沖縄	565 八重山		318	0.10%	13,474,869	13,580,610
47 沖縄	565 八重山		71	0.02%	13,474,869	3,032,149
47 沖縄	565 八重山		171	0.05%	13,474,869	7,302,781
47 沖縄	565 八重山		187	0.06%	13,474,869	7,986,082
47 沖縄	565 八重山		604	0.19%	13,474,869	25,794,617
合計			315,524	100.00%	-	13,474,869,004

Ⅲ. 原価の算定に使用した収容局ごとの機能別単価の算定

都道府県	単料金区域	局	a. 原価(円)	(a)コスト	(b)左記のうち接続料原価に加算しているもの	(c)(再掲)き線点遠隔収容装置から加入者交換機間から加入者交換機設置局間から加入者交換機設置局間に設置するもので、現に設置している遠隔収容装置設置局のものに係る費用	b. 回線数(回線)	c. 1回線あたりコスト(円/回線)
				総務省モデルによる値から回線工事費に係る原価を控除した値	(a)×0/5	総務省モデル(出力値)より		
算定方法			(a)-(b)-(c)×4/5					
16	富山	233 富山	124,739,352	124,739,352	0	0	24,716	5,046.90695491
16	富山	233 富山	158,065,706	158,065,706	0	0	35,352	4,471.1958594
16	富山	233 富山	6,733,985	6,733,985	0	0	2,622	2,568.26290445
16	富山	233 富山	20,314,373	20,314,373	0	0	5,737	3,540.94000202
16	富山	233 富山	34,457,626	34,457,626	0	0	7,082	4,865.52195486
16	富山	233 富山	14,590,804	30,024,212	0	19,291,760	3,999	3,648.61316191
16	富山	233 富山	170,477,598	170,477,598	0	0	8,543	19,955.23798709
16	富山	233 富山	14,645,844	14,645,844	0	0	5,871	2,494.60804266
16	富山	234 高岡	140,750,386	140,750,386	0	0	30,450	4,622.34436308
16	富山	234 高岡	21,473,213	21,473,213	0	0	4,184	5,132.22103512
16	富山	234 高岡	9,488,420	12,668,556	0	3,975,170	3,307	2,869.19251836
16	富山	234 高岡	3,008,660	3,008,660	0	0	1,102	2,730.18172967
16	富山	234 高岡	14,926,024	14,926,024	0	0	4,428	3,370.82746054
16	富山	234 高岡	47,603,165	47,603,165	0	0	8,825	5,394.12638756
16	富山	234 高岡	7,454,235	7,454,235	0	0	2,917	2,555.44573263
16	富山	235 魚津	57,647,193	57,647,193	0	0	12,579	4,582.81204719
16	富山	235 魚津	1,575,071	1,575,071	0	0	468	3,365.53614790
16	富山	235 魚津	7,584,516	27,917,461	0	25,416,181	664	11,422.46438747
16	富山	235 魚津	5,326,639	21,090,001	0	19,704,202	207	25,732.55753973
16	富山	234 高岡	32,915,948	32,915,948	0	0	6,425	5,123.10481088
16	富山	234 高岡	10,941,841	42,983,797	0	40,052,445	998	10,963.76886332
16	富山	234 高岡	1,358,820	1,358,820	0	0	433	3,138.15181528
16	富山	234 高岡	1,089,390	1,089,390	0	0	318	3,425.7577191
16	富山	234 高岡	12,815,171	21,860,983	0	11,307,265	4,003	3,201.39163332
16	富山	234 高岡	749,221	749,221	0	0	167	4,486.35505302
16	富山	233 富山	40,262,294	40,262,294	0	0	6,499	6,195.15211284
16	富山	233 富山	2,505,465	2,505,465	0	0	932	2,688.26669794
16	富山	233 富山	1,517,087	1,517,087	0	0	495	3,064.82275374
16	富山	235 魚津	49,328,511	49,328,511	0	0	10,571	4,666.39969695
16	富山	235 魚津	1,129,732	1,129,732	0	0	279	4,049.21823005
16	富山	236 福野	54,980,085	54,980,085	0	0	9,214	5,967.01596732
16	富山	236 福野	4,648,908	7,292,290	0	3,304,228	1,353	3,435.99939007
16	富山	234 高岡	29,844,941	29,844,941	0	0	5,296	5,635.37414692
16	富山	234 高岡	1,585,957	1,585,957	0	0	524	3,026.63519182
16	富山	234 高岡	39,412,925	39,412,925	0	0	1,986	19,845.38017904
16	富山	233 富山	17,982,458	38,439,767	0	25,571,636	4,922	6,653.48593681
16	富山	233 富山	19,270,971	57,002,043	0	47,163,840	2,589	7,443.40339683
16	富山	233 富山	20,890,093	74,209,495	0	66,899,251	997	20,752.35049063
16	富山	233 富山	21,995,927	21,995,927	0	0	5,113	4,301.96105793
16	富山	233 富山	32,021,607	32,021,607	0	0	5,571	5,747.91000797
16	富山	235 魚津	3,890,170	3,890,170	0	0	1,315	2,958.30401549
16	富山	235 魚津	10,564,210	39,569,215	0	36,256,256	631	16,742.01285984
16	富山	235 魚津	28,721,698	28,721,698	0	0	5,670	5,065.55521775
16	富山	235 魚津	1,835,693	1,835,693	0	0	562	3,266.35684009
16	富山	235 魚津	4,033,128	4,033,128	0	0	1,388	2,905.71191172
16	富山	235 魚津	15,351,339	32,588,594	0	21,546,568	3,677	4,174.96307489
16	富山	235 魚津	4,987,910	16,002,138	0	13,767,784	450	11,084.24465969
16	富山	233 富山	59,215,796	59,215,796	0	0	4,869	12,161.79830624
16	富山	233 富山	7,798,306	33,158,005	0	31,699,624	98	79,574.54972619
16	富山	233 富山	13,188,766	18,128,818	0	6,175,065	4,574	2,883.42069883
16	富山	233 富山	7,256,228	12,011,800	0	5,944,466	2,300	3,154.88157935
16	富山	233 富山	1,063,793	1,063,793	0	0	334	3,185.00876880
16	富山	233 富山	766,182	766,182	0	0	202	3,792.98109395
16	富山	233 富山	1,024,647	1,024,647	0	0	308	3,326.77751607
16	富山	234 高岡	6,345,285	6,345,285	0	0	2,481	2,557.55144067
16	富山	234 高岡	18,833,118	32,097,384	0	16,830,307	5,862	3,178.62810246
16	富山	234 高岡	24,771,237	24,771,237	0	0	4,280	5,787.67220877
16	富山	234 高岡	2,364,820	2,364,820	0	0	846	2,795.29567455
16	富山	234 高岡	937,542	937,542	0	0	255	3,676.6353706
16	富山	236 福野	6,486,728	6,486,728	0	0	2,434	2,665.04851491
16	富山	236 福野	7,371,866	29,568,007	0	27,745,151	427	17,264.37100473
16	富山	236 福野	1,112,307	1,112,307	0	0	316	3,519.95943366
16	富山	236 福野	13,001,653	55,634,722	0	53,291,335	346	37,577.03250068
16	富山	236 福野	15,184,662	26,074,499	0	13,612,296	4,495	3,378.12289482
16	富山	236 福野	1,115,424	1,115,424	0	0	326	3,421.54679139
16	富山	236 福野	9,533,640	9,533,640	0	0	3,649	2,612.67200694
16	富山	236 福野	29,019,207	29,019,207	0	0	4,685	6,194.06774995
16	富山	236 福野	747,470	747,470	0	0	152	4,917.56282972
16	富山	236 福野	6,560,775	23,179,114	0	20,772,923	454	14,451.04605951
16	富山	234 高岡	6,610,528	6,610,528	0	0	2,582	2,560.23560081
16	富山	234 高岡	539,041	539,041	0	0	95	5,674.11906817
17	石川	237 金沢	38,539,910	38,539,910	0	0	9,023	4,271.29668452
17	石川	237 金沢	88,139,153	88,139,153	0	0	7,941	8,580.67665261
17	石川	237 金沢	93,579,338	93,579,338	0	0	24,971	3,747.52065253
17	石川	237 金沢	10,307,196	10,307,196	0	0	3,970	2,596.27110280
17	石川	237 金沢	12,848,932	12,848,932	0	0	4,968	2,586.33888216
17	石川	237 金沢	24,833,147	24,833,147	0	0	6,270	3,960.62942902
17	石川	237 金沢	42,829,540	42,829,540	0	0	8,235	5,176.62905031
17	石川	237 金沢	8,844,824	20,853,179	0	15,010,444	2,015	4,389.49095797
17	石川	237 金沢	809,899	809,899	0	0	222	3,648.19267316
17	石川	237 金沢	736,647	736,647	0	0	170	4,333.21787166
17	石川	237 金沢	143,702,041	143,702,041	0	0	37,496	3,832.46321893
17	石川	238 七尾	52,994,559	52,994,559	0	0	10,270	5,160.13229035
17	石川	238 七尾	6,862,867	12,247,002	0	6,730,168	1,922	3,570.69065530
17	石川	238 七尾	7,491,964	7,491,964	0	0	2,673	2,802.82978687
17	石川	238 七尾	1,451,067	1,451,067	0	0	399	3,636.75830566
17	石川	238 七尾	1,852,094	1,852,094	0	0	563	3,289.68783996
17	石川	239 小松	79,011,516	79,011,516	0	0	16,946	4,662.54668979
17	石川	239 小松	14,798,449	17,096,300	0	2,872,315	5,513	2,684.28237353

都道府県	単料金区域	局	a. 原価(円)	(a)コスト	(b)左記のうち接続料原価に加算しているもの	(c)(再掲)き線点遠隔収容装置から加入者交換機間から加入者交換機設置局間設置するもので、現に設置している遠隔収容装置設置局のものに係る費用	b. 回線数(回線)	c. 1回線あたりコスト(円/回線)
				(a)-(b)-(c)×4/5	総務省モデルによる値から回線工事費に係る原価を控除した値	(a)×0/5		
算定方法			(a)-(b)-(c)×4/5	総務省モデルによる値から回線工事費に係る原価を控除した値	(a)×0/5	総務省モデル(出力値)より	総務省モデル(出力値)より	a÷b
17	石川	239 小松	3,512,206	3,512,206	0	0	1,283	2,737.49506124
17	石川	239 小松	10,846,867	23,304,609	0	15,822,177	2,736	3,891.39889152
17	石川	239 小松	1,361,558	1,361,558	0	0	418	3,257.31598333
17	石川	239 小松	3,988,256	14,394,579	0	13,007,904	248	16,081.67654193
17	石川	239 小松	4,981,000	21,063,499	0	20,103,124	47	105,978.72884546
17	石川	240 輪島	37,095,647	37,095,647	0	0	6,928	5,354.45251122
17	石川	240 輪島	2,054,802	2,054,802	0	0	567	3,623.99021211
17	石川	240 輪島	5,837,241	13,256,831	0	9,274,488	1,083	5,389.88079718
17	石川	240 輪島	1,647,718	1,647,718	0	0	417	3,951.36321289
17	石川	240 輪島	1,000,573	1,000,573	0	0	203	4,928.93311661
17	石川	244 能都	23,076,483	23,076,483	0	0	4,354	5,300.06505377
17	石川	244 能都	6,802,935	17,003,236	0	12,750,377	1,129	6,025.62889191
17	石川	244 能都	8,027,594	28,127,791	0	25,125,247	614	13,074.25671695
17	石川	244 能都	2,121,920	2,121,920	0	0	609	3,484.26849431
17	石川	244 能都	854,576	854,576	0	0	162	5,275.16288924
17	石川	241 加賀	31,180,859	31,180,859	0	0	6,571	4,745.22280422
17	石川	241 加賀	23,175,124	23,175,124	0	0	5,131	4,516.68759420
17	石川	241 加賀	19,519,431	19,519,431	0	0	5,457	3,576.95278688
17	石川	241 加賀	1,098,905	1,098,905	0	0	328	3,350.32010896
17	石川	242 羽咋	28,677,222	28,677,222	0	0	5,398	5,312.56420342
17	石川	242 羽咋	14,108,848	14,108,848	0	0	2,002	7,047.37645290
17	石川	242 羽咋	1,459,738	1,459,738	0	0	381	3,831.33233732
17	石川	242 羽咋	1,251,386	1,251,386	0	0	330	3,792.07837531
17	石川	237 金沢	59,710,578	59,710,578	0	0	12,708	4,698.66052265
17	石川	237 金沢	4,859,672	4,859,672	0	0	1,819	2,671.61734586
17	石川	241 加賀	11,801,654	26,590,584	0	18,486,163	2,772	4,257.45105227
17	石川	239 小松	8,702,768	8,702,768	0	0	3,326	2,616.58679074
17	石川	239 小松	9,630,596	9,630,596	0	0	3,697	2,604.97600006
17	石川	239 小松	12,463,507	25,589,140	0	16,407,041	3,364	3,704.96631327
17	石川	237 金沢	5,773,469	5,773,469	0	0	2,164	2,667.96179326
17	石川	237 金沢	11,496,950	11,496,950	0	0	3,859	2,979.25630105
17	石川	237 金沢	39,756,113	39,756,113	0	0	8,361	4,754.94718754
17	石川	237 金沢	48,725,195	48,725,195	0	0	11,138	4,375.46649074
17	石川	237 金沢	1,068,885	1,068,885	0	0	312	3,425.91203984
17	石川	237 金沢	1,662,068	1,662,068	0	0	374	4,444.03075698
17	石川	237 金沢	1,193,094	1,193,094	0	0	193	6,181.83673955
17	石川	237 金沢	1,676,780	1,676,780	0	0	272	6,164.63305920
17	石川	237 金沢	19,898,298	19,898,298	0	0	4,930	4,031.25963456
17	石川	237 金沢	1,822,730	1,822,730	0	0	594	3,068.56908497
17	石川	237 金沢	817,355	817,355	0	0	203	4,026.37702136
17	石川	237 金沢	5,401,479	5,401,479	0	0	2,016	2,679.30510434
17	石川	237 金沢	3,609,751	3,609,751	0	0	1,303	2,770.33831237
17	石川	237 金沢	7,611,590	7,611,590	0	0	2,899	2,625.59156159
17	石川	237 金沢	9,811,000	9,811,000	0	0	3,131	3,133.50369893
17	石川	242 羽咋	12,605,311	39,749,450	0	33,930,173	1,755	7,182.51328653
17	石川	242 羽咋	1,233,191	1,233,191	0	0	309	3,990.90960681
17	石川	242 羽咋	1,511,170	1,511,170	0	0	400	3,777.92581883
17	石川	242 羽咋	974,522	974,522	0	0	235	4,146.90384949
17	石川	242 羽咋	914,526	914,526	0	0	206	4,439.44421757
17	石川	242 羽咋	7,561,114	13,353,857	0	7,240,929	1,961	3,855.74387757
17	石川	242 羽咋	26,160,883	26,160,883	0	0	3,489	7,498.10339548
17	石川	242 羽咋	1,557,632	1,557,632	0	0	425	3,665.01565369
17	石川	242 羽咋	2,120,874	2,120,874	0	0	621	3,415.25649292
17	石川	242 羽咋	1,498,999	1,498,999	0	0	419	3,577.56287270
17	石川	242 羽咋	6,821,454	6,821,454	0	0	2,315	2,946.63248843
17	石川	238 七尾	4,659,642	4,659,642	0	0	1,616	2,883.44191412
17	石川	238 七尾	4,557,538	4,557,538	0	0	1,562	2,917.75820642
17	石川	238 七尾	19,989,608	75,189,135	0	68,989,408	1,921	10,405.83466175
17	石川	238 七尾	4,177,051	4,177,051	0	0	1,418	2,945.73409782
17	石川	238 七尾	2,484,429	2,484,429	0	0	808	3,074.78864519
17	石川	238 七尾	1,158,318	1,158,318	0	0	299	3,873.97462923
17	石川	238 七尾	1,797,716	1,797,716	0	0	541	3,322.94932654
17	石川	238 七尾	3,588,254	3,588,254	0	0	1,198	2,995.20394975
17	石川	240 輪島	13,022,812	32,966,634	0	24,930,027	2,441	5,335.03168775
17	石川	240 輪島	10,151,151	39,373,832	0	36,328,352	677	14,994.31419347
17	石川	240 輪島	1,649,570	1,649,570	0	0	420	3,927.54676765
17	石川	240 輪島	1,636,696	1,636,696	0	0	411	3,982.22777991
17	石川	240 輪島	9,151,932	23,692,400	0	18,175,585	1,587	5,766.81268040
17	石川	240 輪島	2,341,477	2,341,477	0	0	653	3,585.72342024
17	石川	240 輪島	2,265,324	2,265,324	0	0	619	3,659.65101952
17	石川	240 輪島	1,220,752	1,220,752	0	0	267	4,572.10592310
17	石川	244 能都	21,570,205	21,570,205	0	0	2,923	7,379.47489988
17	石川	244 能都	21,097,611	89,336,417	0	85,298,508	960	21,976.67788882
17	石川	244 能都	14,484,750	53,852,787	0	49,210,046	1,349	10,737.39835934
17	石川	244 能都	7,548,967	17,198,535	0	12,061,959	1,557	4,848.40528471
17	石川	244 能都	3,183,225	3,183,225	0	0	1,006	3,164.23993981
18	福井	245 福井	128,717,843	128,717,843	0	0	27,112	4,747.63364376
18	福井	245 福井	55,580,154	55,580,154	0	0	10,426	5,330.91827304
18	福井	245 福井	73,858,610	73,858,610	0	0	15,126	4,882.89106330
18	福井	245 福井	2,660,681	2,660,681	0	0	891	2,986.17389364
18	福井	245 福井	9,382,520	9,382,520	0	0	3,423	2,741.02259139
18	福井	245 福井	8,056,737	8,056,737	0	0	2,914	2,764.83752525
18	福井	245 福井	1,683,687	1,683,687	0	0	504	3,340.64940090
18	福井	245 福井	1,104,779	1,104,779	0	0	292	3,783.49006758
18	福井	245 福井	733,081	733,081	0	0	134	5,470.75173615
18	福井	245 福井	6,409,019	6,409,019	0	0	2,284	2,806.05013574
18	福井	245 福井	714,433	714,433	0	0	130	5,495.63848268
18	福井	245 福井	1,433,689	1,433,689	0	0	411	3,488.29527002
18	福井	245 福井	6,053,196	19,787,696	0	17,168,125	709	8,537.65325166
18	福井	245 福井	1,354,470	1,354,470	0	0	405	3,344.36991754

都道府県	単料金区域	局	a. 原価(円)	(a)コスト	(b)左記のうち接続料原価に加算しているもの	(c)(再掲)き線点遠隔収容装置から加入者交換機設置局から加入者交換機設置局間設置するもので、現に設置している遠隔収容装置設置局のものに係る費用	b. 回線数(回線)	c. 1回線あたりコスト(円/回線)
				総務省モデルによる値から回線工事費に係る原価を控除した値	(a)×0/5	総務省モデル(出力値)より		
算定方法			(a)-(b)-(c)×4/5	総務省モデルによる値から回線工事費に係る原価を控除した値	(a)×0/5	総務省モデル(出力値)より	総務省モデル(出力値)より	a÷b
18	福井	245 福井	2,095,330	2,095,330	0	0	657	3,189.23948107
18	福井	246 敦賀	101,713,623	101,713,623	0	0	20,597	4,938.27370175
18	福井	246 敦賀	3,566,000	10,281,596	0	8,394,496	355	10,045.06966220
18	福井	246 敦賀	1,507,077	1,507,077	0	0	409	3,684.78505861
18	福井	246 敦賀	1,491,329	1,491,329	0	0	357	4,177.39109763
18	福井	247 武生	85,042,755	85,042,755	0	0	16,989	5,005.75400870
18	福井	247 武生	3,523,595	3,523,595	0	0	1,140	3,090.87280514
18	福井	247 武生	1,884,004	1,884,004	0	0	541	3,482.44653872
18	福井	248 小浜	37,109,878	37,109,878	0	0	6,345	5,848.68047118
18	福井	248 小浜	13,184,521	33,238,885	0	25,067,956	2,689	4,903.13152779
18	福井	248 小浜	834,918	834,918	0	0	175	4,770.95919233
18	福井	248 小浜	1,220,515	1,220,515	0	0	299	4,081.98839609
18	福井	248 小浜	1,563,639	1,563,639	0	0	429	3,644.84504727
18	福井	248 小浜	2,124,398	2,124,398	0	0	620	3,426.44846612
18	福井	249 大野	37,118,824	37,118,824	0	0	6,851	5,418.01549891
18	福井	249 大野	3,829,941	10,601,005	0	8,463,830	466	8,218.75700346
18	福井	249 大野	1,165,224	1,165,224	0	0	262	4,447.42076904
18	福井	249 大野	35,719,660	35,719,660	0	0	4,330	8,249.34410959
18	福井	249 大野	3,315,805	3,315,805	0	0	1,058	3,134.03097387
18	福井	249 大野	544,876	544,876	0	0	57	9,559.23292042
18	福井	247 武生	51,515,618	51,515,618	0	0	11,277	4,568.20233983
18	福井	247 武生	5,495,949	5,495,949	0	0	1,853	2,965.97348227
18	福井	247 武生	4,854,005	4,854,005	0	0	1,625	2,987.07991440
18	福井	245 福井	1,870,657	1,870,657	0	0	505	3,704.27170101
18	福井	245 福井	1,677,312	1,677,312	0	0	365	4,595.37497104
18	福井	245 福井	578,907	578,907	0	0	96	6,030.28246062
18	福井	245 福井	10,243,055	20,452,317	0	12,761,577	2,638	3,882.86883884
18	福井	245 福井	7,112,287	18,967,184	0	14,818,620	1,327	5,359.67400170
18	福井	245 福井	1,973,373	1,973,373	0	0	611	3,229.74224467
18	福井	249 大野	10,317,044	43,981,967	0	42,081,153	212	48,665.30373171
18	福井	245 福井	26,035,337	69,275,509	0	54,050,215	5,200	5,006.79563287
18	福井	245 福井	8,302,475	8,302,475	0	0	2,996	2,771.18651427
18	福井	245 福井	1,472,943	1,472,943	0	0	440	3,347.59749935
18	福井	245 福井	6,981,768	6,981,768	0	0	2,498	2,794.94295742
18	福井	245 福井	1,807,696	1,807,696	0	0	568	3,182.56258883
18	福井	245 福井	1,727,639	1,727,639	0	0	540	3,199.33140083
18	福井	245 福井	212,775,795	212,775,795	0	0	7,843	27,129.38866252
18	福井	245 福井	11,079,516	11,079,516	0	0	4,031	2,748.57757869
18	福井	245 福井	4,448,321	4,448,321	0	0	1,541	2,886.64573251
18	福井	247 武生	9,160,836	14,209,884	0	6,311,310	2,748	3,333.63740938
18	福井	247 武生	14,502,643	59,697,525	0	56,493,602	827	17,536.44921362
18	福井	247 武生	3,207,867	3,207,867	0	0	1,028	3,126.57579249
18	福井	247 武生	12,499,404	44,325,178	0	39,782,217	1,201	10,407.49704073
18	福井	247 武生	9,928,949	40,960,860	0	38,789,888	454	21,869.93266647
18	福井	247 武生	14,943,641	50,314,189	0	44,213,185	1,995	7,490.54696230
18	福井	247 武生	2,488,140	2,488,140	0	0	760	3,273.86869170
18	福井	247 武生	3,262,124	3,262,124	0	0	1,057	3,086.20965393
18	福井	247 武生	1,208,710	1,208,710	0	0	304	3,976.01850830
18	福井	245 福井	1,398,180	1,398,180	0	0	403	3,469.42970263
18	福井	247 武生	3,035,649	3,035,649	0	0	948	3,202.16104501
18	福井	245 福井	5,592,630	5,592,630	0	0	1,993	2,806.13628728
18	福井	246 敦賀	15,393,664	53,344,113	0	47,438,062	1,850	8,320.89919163
18	福井	246 敦賀	959,161	959,161	0	0	195	4,918.77660561
18	福井	246 敦賀	944,195	944,195	0	0	203	4,651.20751502
18	福井	246 敦賀	9,557,651	20,106,828	0	13,186,471	2,177	4,390.28536557
18	福井	246 敦賀	2,398,402	2,398,402	0	0	698	3,436.10557032
18	福井	246 敦賀	7,439,221	27,887,904	0	25,560,853	494	15,059.15250328
18	福井	248 小浜	5,920,254	12,679,496	0	8,449,053	1,425	4,154.56401070
18	福井	248 小浜	1,599,975	1,599,975	0	0	457	3,501.03914337
18	福井	248 小浜	7,340,015	25,756,796	0	23,020,977	771	9,520.12292263
18	福井	248 小浜	9,155,804	9,155,804	0	0	3,163	2,894.65831374
18	福井	248 小浜	1,480,248	1,480,248	0	0	419	3,532.81052186
18	福井	248 小浜	12,628,531	37,339,995	0	30,889,331	2,037	6,199.57324944
18	福井	248 小浜	1,299,567	1,299,567	0	0	351	3,702.46920183
21	岐阜	270 岐阜	41,004,064	41,004,064	0	0	10,396	3,944.21547412
21	岐阜	270 岐阜	44,640,815	44,640,815	0	0	10,052	4,440.98839684
21	岐阜	270 岐阜	73,220,941	73,220,941	0	0	20,341	3,599.67263205
21	岐阜	270 岐阜	65,360,858	65,360,858	0	0	17,790	3,674.02235855
21	岐阜	270 岐阜	81,802,102	81,802,102	0	0	21,771	3,757.38837165
21	岐阜	270 岐阜	6,174,330	6,174,330	0	0	2,263	2,728.38280907
21	岐阜	270 岐阜	106,366,614	106,366,614	0	0	8,533	12,465.32445351
21	岐阜	270 岐阜	7,261,342	7,261,342	0	0	2,698	2,691.37938604
21	岐阜	270 岐阜	38,373,711	38,373,711	0	0	5,822	6,591.15610809
21	岐阜	270 岐阜	1,008,600	1,008,600	0	0	260	3,879.23092936
21	岐阜	270 岐阜	1,635,915	1,635,915	0	0	495	3,304.87880418
21	岐阜	271 大垣	6,438,485	6,438,485	0	0	2,470	2,606.67415844
21	岐阜	271 大垣	17,246,313	17,246,313	0	0	5,493	3,139.68915874
21	岐阜	271 大垣	24,923,726	24,923,726	0	0	7,827	3,184.32681279
21	岐阜	271 大垣	122,167,438	122,167,438	0	0	25,650	4,762.86309414
21	岐阜	272 高山	680,148	680,148	0	0	80	8,501.85544051
21	岐阜	272 高山	92,576,103	92,576,103	0	0	19,753	4,686.68571269
21	岐阜	273 多治見	75,474,333	75,474,333	0	0	17,454	4,324.18548174
21	岐阜	273 多治見	30,826,507	30,826,507	0	0	6,336	4,865.29465371
21	岐阜	274 関	67,633,556	67,633,556	0	0	14,987	4,512.81484443
21	岐阜	274 関	1,432,296	1,432,296	0	0	366	3,913.37769152
21	岐阜	274 関	7,462,606	7,462,606	0	0	2,520	2,961.35168507
21	岐阜	275 中津川	4,461,272	15,452,005	0	13,738,416	418	10,672.8998249
21	岐阜	275 中津川	43,283,248	43,283,248	0	0	8,644	5,007.31701433
21	岐阜	275 中津川	1,488,794	1,488,794	0	0	368	4,045.63699005
21	岐阜	275 中津川	8,234,005	8,234,005	0	0	2,709	3,039.49990383

都道府県	単位数区域	局	a. 原価(円)	(a)コスト	(b)左記のうち接続料原価に加工しているもの	(c)(再掲)き線点遠隔収容装置から加入者交換機設置局から加入者交換機設置局間に設置するもので、現に設置している遠隔収容装置設置局のものに係る費用	b. 回線数(回線)	c. 1回線あたりコスト(円/回線)
				総務省モデルによる値から回線工事費に係る原価を控除した値	(a)×0/5	総務省モデル(出力値)より		
算定方法			(a)-(b)-(c)×4/5	総務省モデルによる値から回線工事費に係る原価を控除した値	(a)×0/5	総務省モデル(出力値)より	総務省モデル(出力値)より	a÷b
21	岐阜	275 中津川	5,565,682	14,132,058	0	10,707,970	976	5,702.54280322
21	岐阜	275 中津川	1,849,456	1,849,456	0	0	487	3,797.65138333
21	岐阜	274 関	17,515,289	41,073,743	0	29,448,067	3,800	4,609.28656802
21	岐阜	274 関	3,268,211	3,268,211	0	0	1,046	3,124.48444421
21	岐阜	274 関	1,166,610	1,166,610	0	0	284	4,107.78035093
21	岐阜	273 多治見	30,911,858	30,911,858	0	0	7,211	4,286.76438314
21	岐阜	273 多治見	2,796,833	2,796,833	0	0	953	2,934.76716997
21	岐阜	273 多治見	6,686,523	24,581,773	0	22,369,063	653	10,239.69760781
21	岐阜	273 多治見	3,189,215	3,189,215	0	0	1,122	2,842.43731372
21	岐阜	270 岐阜	35,040,118	35,040,118	0	0	8,860	3,954.86655580
21	岐阜	270 岐阜	13,252,167	28,542,103	0	19,112,420	3,437	3,855.73669048
21	岐阜	276 恵那	37,777,490	37,777,490	0	0	6,776	4,921.50729218
21	岐阜	276 恵那	1,511,251	1,511,251	0	0	385	3,925.32706055
21	岐阜	276 恵那	932,624	932,624	0	0	189	4,934.51667551
21	岐阜	276 恵那	4,187,129	4,187,129	0	0	1,333	3,141.13199027
21	岐阜	276 恵那	1,494,143	1,494,143	0	0	375	3,984.38165692
21	岐阜	277 美濃加茂	62,259,586	62,259,586	0	0	15,255	4,081.25768251
21	岐阜	277 美濃加茂	4,138,387	12,566,880	0	10,535,616	464	8,918.93801133
21	岐阜	273 多治見	43,597,382	43,597,382	0	0	8,777	4,967.23048948
21	岐阜	273 多治見	8,750,073	8,750,073	0	0	3,294	2,656.36710802
21	岐阜	273 多治見	8,056,925	31,478,459	0	29,276,918	682	11,813.67313848
21	岐阜	273 多治見	6,849,211	6,849,211	0	0	2,542	2,694.41799042
21	岐阜	270 岐阜	64,483,889	64,483,889	0	0	16,380	3,936.74538811
21	岐阜	270 岐阜	45,788,084	45,788,084	0	0	10,616	4,313.12022884
21	岐阜	270 岐阜	2,653,642	2,653,642	0	0	923	2,875.01863679
21	岐阜	277 美濃加茂	38,295,397	38,295,397	0	0	8,743	4,380.12089491
21	岐阜	277 美濃加茂	7,634,458	7,634,458	0	0	2,705	2,822.35028619
21	岐阜	277 美濃加茂	13,962,980	13,962,980	0	0	5,049	2,765.49409123
23	愛知	303 一宮	4,281,585	4,281,585	0	0	1,606	2,665.99290985
21	岐阜	270 岐阜	27,424,301	27,424,301	0	0	6,929	3,957.90169035
21	岐阜	270 岐阜	6,454,086	6,454,086	0	0	2,383	2,708.38675305
21	岐阜	271 大垣	6,605,473	6,605,473	0	0	2,518	2,623.30149630
21	岐阜	271 大垣	1,726,658	1,726,658	0	0	587	2,941.49502142
21	岐阜	271 大垣	4,198,613	4,198,613	0	0	1,598	2,694.87374398
21	岐阜	271 大垣	1,526,522	1,526,522	0	0	482	3,167.05712419
21	岐阜	271 大垣	7,086,756	14,359,230	0	9,090,593	1,852	3,826.54218978
21	岐阜	271 大垣	4,816,622	4,816,622	0	0	1,798	2,678.87764745
21	岐阜	271 大垣	37,148,268	37,148,268	0	0	5,183	7,167.32937551
21	岐阜	271 大垣	5,085,895	5,085,895	0	0	1,899	2,676.19643524
21	岐阜	271 大垣	6,975,967	24,654,195	0	22,097,785	847	8,236.08877121
21	岐阜	271 大垣	2,117,547	2,117,547	0	0	719	2,945.12805466
21	岐阜	271 大垣	37,092,196	37,092,196	0	0	6,685	5,548.57082971
21	岐阜	271 大垣	8,261,554	16,501,785	0	10,300,290	2,276	3,629.85659126
21	岐阜	271 大垣	12,370,212	12,370,212	0	0	4,845	2,553.19130205
21	岐阜	271 大垣	5,063,438	5,063,438	0	0	1,900	2,664.96735181
21	岐阜	271 大垣	7,205,261	7,205,261	0	0	2,770	2,601.17727156
21	岐阜	271 大垣	4,879,421	4,879,421	0	0	1,834	2,660.53491942
21	岐阜	278 揖斐川	23,452,580	23,452,580	0	0	4,740	4,947.80158897
21	岐阜	278 揖斐川	4,109,295	8,966,642	0	6,071,685	937	4,385.58648597
21	岐阜	278 揖斐川	17,093,493	24,883,632	0	9,737,674	5,618	3,042.62951616
21	岐阜	278 揖斐川	14,406,410	14,406,410	0	0	5,512	2,613.64471953
21	岐阜	278 揖斐川	1,633,945	1,633,945	0	0	495	3,300.89814791
21	岐阜	278 揖斐川	4,597,756	15,566,841	0	13,711,357	399	11,523.19715922
21	岐阜	279 高富	5,490,054	23,766,534	0	22,845,600	100	549,005.44714233
21	岐阜	278 揖斐川	4,007,063	14,532,954	0	13,157,363	251	15,964.39564379
21	岐阜	278 揖斐川	4,124,740	15,093,826	0	13,711,357	233	17,702.74783881
21	岐阜	270 岐阜	99,252,564	99,252,564	0	0	8,379	11,845.39485744
21	岐阜	279 高富	5,262,026	5,262,026	0	0	1,802	2,920.10300861
21	岐阜	279 高富	1,589,518	1,589,518	0	0	464	3,425.68455376
21	岐阜	270 岐阜	75,012,958	75,012,958	0	0	8,198	9,150.15340826
21	岐阜	270 岐阜	6,301,073	6,301,073	0	0	2,330	2,704.32301453
21	岐阜	279 高富	5,979,874	15,249,464	0	11,586,987	891	6,711.41865414
21	岐阜	279 高富	22,562,795	22,562,795	0	0	6,036	3,738.03764647
21	岐阜	279 高富	2,775,127	2,775,127	0	0	897	3,093.78700028
21	岐阜	279 高富	10,066,161	10,066,161	0	0	1,626	6,190.75116877
21	岐阜	279 高富	5,653,125	13,111,280	0	9,322,694	991	5,704.46469101
21	岐阜	279 高富	1,413,016	1,413,016	0	0	385	3,670.17232149
21	岐阜	279 高富	3,445,589	6,427,335	0	3,727,182	815	4,227.71701559
21	岐阜	279 高富	9,028,264	33,946,605	0	31,147,926	651	13,868.30118814
21	岐阜	274 関	7,392,353	19,599,607	0	15,259,067	1,307	5,655.97042958
21	岐阜	274 関	8,037,923	26,478,277	0	23,050,443	863	9,313.93116555
21	岐阜	274 関	3,794,208	10,907,575	0	8,891,708	483	7,855.50400358
21	岐阜	280 郡上八幡	21,713,900	21,713,900	0	0	4,313	5,034.52354437
21	岐阜	280 郡上八幡	1,012,339	1,012,339	0	0	209	4,843.72579828
21	岐阜	280 郡上八幡	879,358	879,358	0	0	151	5,823.56247309
21	岐阜	280 郡上八幡	2,351,963	4,371,521	0	2,524,448	394	5,969.44879985
21	岐阜	280 郡上八幡	4,250,956	12,028,358	0	9,721,752	565	7,523.81615773
21	岐阜	280 郡上八幡	7,999,053	14,765,952	0	8,458,624	1,923	4,159.67393755
21	岐阜	280 郡上八幡	11,077,058	17,027,046	0	7,437,484	3,039	3,644.96811936
21	岐阜	280 郡上八幡	1,725,971	1,725,971	0	0	462	3,735.86777401
21	岐阜	280 郡上八幡	1,293,949	1,293,949	0	0	304	4,256.41155714
21	岐阜	280 郡上八幡	5,192,564	21,099,514	0	19,883,687	141	36,826.69728226
21	岐阜	280 郡上八幡	5,722,501	15,931,506	0	12,761,257	846	6,764.18500189
21	岐阜	280 郡上八幡	1,168,310	1,168,310	0	0	266	4,392.14296522
21	岐阜	280 郡上八幡	4,440,777	4,440,777	0	0	1,386	3,204.02401697
21	岐阜	280 郡上八幡	5,188,548	15,529,203	0	12,925,820	515	10,074.84977374
21	岐阜	280 郡上八幡	615,086	615,086	0	0	72	8,542.85516535
21	岐阜	280 郡上八幡	6,333,110	20,826,170	0	18,116,324	700	9,047.30059436
21	岐阜	277 美濃加茂	3,646,438	3,646,438	0	0	1,222	2,983.99179019
21	岐阜	277 美濃加茂	6,154,994	6,154,994	0	0	2,143	2,872.13911122

都道府県	単位数区域	局	a. 原価(円)	(a)コスト	(b)左記のうち接続料原価に加算しているもの	(c)(再掲)き線点遠隔収容装置から加入者交換機間から加入者交換機設置局間へ設置するもので、現設置している遠隔収容装置設置局のものに係る費用	b. 回線数(回線)	c. 1回線あたりコスト(円/回線)
				総務省モデルによる値から回線工事費に係る原価を控除した値	(a)×0/5	総務省モデル(出力値)より		
算定方法			(a)-(b)-(c)×4/5	総務省モデルによる値から回線工事費に係る原価を控除した値	(a)×0/5	総務省モデル(出力値)より	総務省モデル(出力値)より	a÷b
21	岐阜	277 美濃加茂	1,707,597	1,707,597	0	0	495	3,449.69031186
21	岐阜	277 美濃加茂	1,599,019	1,599,019	0	0	475	3,366.35494373
21	岐阜	277 美濃加茂	5,885,571	5,885,571	0	0	2,046	2,876.62315186
21	岐阜	277 美濃加茂	1,485,120	1,485,120	0	0	414	3,587.24643042
21	岐阜	277 美濃加茂	641,479	641,479	0	0	116	5,529.99316797
21	岐阜	281 美濃白川	7,175,224	7,175,224	0	0	1,210	5,929.93689893
21	岐阜	281 美濃白川	4,332,733	13,132,691	0	10,999,947	406	10,671.75636194
21	岐阜	281 美濃白川	7,219,574	22,830,565	0	19,513,738	796	9,069.81676145
21	岐阜	281 美濃白川	2,726,815	2,726,815	0	0	624	4,369.89566848
21	岐阜	281 美濃白川	4,560,893	12,980,745	0	10,524,814	488	9,346.09244584
21	岐阜	281 美濃白川	8,011,292	23,993,109	0	19,977,270	1,047	7,651.66416707
21	岐阜	277 美濃加茂	14,810,379	30,071,285	0	19,076,133	3,929	3,769.50344840
21	岐阜	277 美濃加茂	1,050,041	1,050,041	0	0	253	4,150.36034284
21	岐阜	273 多治見	10,139,026	10,139,026	0	0	3,810	2,661.16158465
21	岐阜	275 中津川	8,675,577	26,392,029	0	22,145,565	1,235	7,024.75851576
21	岐阜	275 中津川	988,646	988,646	0	0	205	4,822.66202849
21	岐阜	275 中津川	7,263,746	24,612,870	0	21,686,405	732	9,923.15044676
21	岐阜	275 中津川	4,414,844	4,414,844	0	0	1,393	3,169.30680538
21	岐阜	275 中津川	8,909,824	26,494,643	0	21,981,023	1,328	6,709.20508396
21	岐阜	276 恵那	2,997,593	2,997,593	0	0	936	3,202.55640771
21	岐阜	276 恵那	4,278,700	4,278,700	0	0	1,373	3,116.31431213
21	岐阜	276 恵那	3,914,723	3,914,723	0	0	1,241	3,154.49069510
21	岐阜	276 恵那	689,241	689,241	0	0	112	6,153.94178536
21	岐阜	276 恵那	7,785,580	16,668,964	0	11,104,230	1,847	4,215.25737701
21	岐阜	276 恵那	1,029,448	1,029,448	0	0	235	4,380.62931537
21	岐阜	276 恵那	7,342,356	25,931,169	0	23,236,016	690	10,641.09580859
21	岐阜	282 下呂	9,667,878	15,356,544	0	7,110,832	2,782	3,475.15385849
21	岐阜	282 下呂	808,142	808,142	0	0	126	6,413.8208729
21	岐阜	282 下呂	6,996,683	23,537,473	0	20,675,988	875	7,996.20926093
21	岐阜	282 下呂	12,962,124	46,375,575	0	41,766,815	1,330	9,745.95752025
21	岐阜	282 下呂	19,114,706	19,114,706	0	0	3,743	5,106.78761621
21	岐阜	282 下呂	3,259,532	3,259,532	0	0	1,017	3,205.04619679
21	岐阜	282 下呂	1,313,368	1,313,368	0	0	328	4,004.17032266
21	岐阜	282 下呂	3,449,653	9,923,813	0	8,092,700	357	9,062.89256553
21	岐阜	282 下呂	5,689,720	18,333,976	0	15,805,320	465	12,235.95669436
21	岐阜	282 下呂	9,445,306	20,130,609	0	13,356,629	2,175	4,342.66926960
21	岐阜	282 下呂	3,652,109	10,442,082	0	8,487,466	424	8,613.46486634
21	岐阜	272 高山	2,952,444	4,692,598	0	2,175,192	677	4,361.06912597
21	岐阜	272 高山	5,305,468	19,493,961	0	17,735,616	193	27,489.47255092
21	岐阜	272 高山	692,865	692,865	0	0	90	7,698.50455505
21	岐阜	272 高山	3,043,334	4,231,833	0	1,485,623	545	5,584.09876863
21	岐阜	272 高山	6,164,695	25,551,874	0	24,233,974	164	37,589.6008930
21	岐阜	282 下呂	7,062,846	31,137,500	0	30,093,317	56	126,122.25396004
21	岐阜	283 荘川	14,573,433	61,899,893	0	59,158,075	466	31,273.46176093
21	岐阜	283 荘川	5,815,258	22,809,951	0	21,243,367	295	19,712.73947101
21	岐阜	283 荘川	12,245,851	49,843,896	0	46,997,556	647	18,927.12646207
21	岐阜	272 高山	2,101,723	2,101,723	0	0	556	3,780.07732627
21	岐阜	272 高山	9,132,750	29,594,173	0	25,576,778	837	10,911.29077485
21	岐阜	272 高山	3,328,969	8,809,144	0	6,850,218	377	8,830.15750523
21	岐阜	272 高山	728,147	728,147	0	0	112	6,501.30925849
21	岐阜	272 高山	454,189	454,189	0	0	12	37,849.04488423
21	岐阜	272 高山	7,322,908	28,790,030	0	26,833,904	253	28,944.29847637
21	岐阜	272 高山	11,747,199	17,240,892	0	6,867,115	3,181	3,692.92654952
21	岐阜	272 高山	3,585,559	7,792,999	0	5,259,300	587	6,108.27805083
21	岐阜	272 高山	7,544,143	12,918,721	0	6,718,222	1,799	4,193.52017852
21	岐阜	272 高山	8,026,564	29,758,146	0	27,164,478	329	24,396.85144966
21	岐阜	272 高山	4,270,908	15,218,160	0	13,684,065	229	18,650.25330048
21	岐阜	272 高山	713,464	713,464	0	0	103	6,926.83080860
21	岐阜	284 神岡	20,493,716	20,493,716	0	0	4,088	5,013.13990239
21	岐阜	284 神岡	12,208,777	47,258,799	0	43,812,527	190	64,256.72169062
21	岐阜	284 神岡	13,838,188	54,066,920	0	50,285,916	1,065	12,993.60334508
21	岐阜	284 神岡	15,426,393	63,464,739	0	60,047,934	702	21,974.91824805
22	静岡	285 静岡	50,446,665	50,446,665	0	0	13,426	3,757.38602153
22	静岡	285 静岡	63,682,445	63,682,445	0	0	18,237	3,491.93646811
22	静岡	285 静岡	60,047,629	60,047,629	0	0	16,675	3,601.05722037
22	静岡	285 静岡	97,883,696	97,883,696	0	0	28,046	3,490.11252297
22	静岡	285 静岡	1,687,610	1,687,610	0	0	249	6,777.55077528
22	静岡	285 静岡	3,053,915	3,053,915	0	0	938	3,255.77320372
22	静岡	285 静岡	8,691,225	8,691,225	0	0	2,834	3,066.76963308
22	静岡	285 静岡	1,909,082	1,909,082	0	0	518	3,685.46690950
22	静岡	285 静岡	1,661,491	1,661,491	0	0	432	3,846.04390032
22	静岡	285 静岡	14,536,169	14,536,169	0	0	4,931	2,947.91493796
22	静岡	285 静岡	14,840,979	14,840,979	0	0	5,042	2,943.47089510
22	静岡	285 静岡	1,628,554	1,628,554	0	0	259	6,287.85324041
22	静岡	285 静岡	1,848,061	1,848,061	0	0	337	5,483.86166468
22	静岡	285 静岡	675,730	675,730	0	0	87	7,767.01022251
22	静岡	285 静岡	1,083,337	1,083,337	0	0	229	4,730.73026666
22	静岡	285 静岡	1,234,955	1,234,955	0	0	158	7,816.17058642
22	静岡	285 静岡	604,220	604,220	0	0	45	13,427.1144727
22	静岡	285 静岡	677,908	677,908	0	0	78	8,691.12902332
22	静岡	285 静岡	90,106,316	90,106,316	0	0	26,541	3,394.98570862
22	静岡	286 浜松	73,727,651	73,727,651	0	0	19,734	3,736.07231768
22	静岡	286 浜松	49,139,244	49,139,244	0	0	12,865	3,819.60697325
22	静岡	286 浜松	93,023,198	93,023,198	0	0	24,543	3,790.21302381
22	静岡	286 浜松	64,573,565	64,573,565	0	0	16,947	3,810.32424879
22	静岡	286 浜松	5,418,094	5,418,094	0	0	1,917	2,826.34025937
22	静岡	286 浜松	12,168,861	12,168,861	0	0	4,510	2,698.19539974
22	静岡	286 浜松	20,334,702	20,334,702	0	0	7,592	2,678.43804790
22	静岡	286 浜松	62,371,069	62,371,069	0	0	8,424	7,403.97309090
22	静岡	286 浜松	36,218,521	36,218,521	0	0	6,628	5,464.47213122

都道府県	単位数区域	局	a. 原価(円)	(a)コスト	(b)左記のうち接続料原価に加工しているもの	(c)(再掲)き線点遠隔収容装置から加入者交換機設置局から加入者交換機設置局間に設置するもので、現に設置している遠隔収容装置設置局のものに係る費用	b. 回線数(回線)	c. 1回線あたりコスト(円/回線)
22	静岡県	286 浜松	3,839,431	3,839,431	0	0	1,323	2,902,06412989
22	静岡県	286 浜松	2,413,539	2,413,539	0	0	789	3,058,98477046
22	静岡県	286 浜松	7,005,372	7,005,372	0	0	2,538	2,760,19373662
22	静岡県	286 浜松	83,893,283	83,893,283	0	0	24,048	3,488,57631345
22	静岡県	286 浜松	54,533,008	54,533,008	0	0	14,525	3,754,42395602
22	静岡県	287 沼津	44,243,678	44,243,678	0	0	12,021	3,680,53219740
22	静岡県	287 沼津	77,052,858	77,052,858	0	0	21,163	3,640,93222226
22	静岡県	287 沼津	41,841,375	41,841,375	0	0	10,206	4,099,68397803
22	静岡県	287 沼津	1,836,571	1,836,571	0	0	555	3,309,13655261
22	静岡県	287 沼津	1,894,200	1,894,200	0	0	592	3,199,66209825
22	静岡県	287 沼津	1,276,761	1,276,761	0	0	348	3,668,85428828
22	静岡県	287 沼津	37,510,727	37,510,727	0	0	10,501	3,572,10999999
22	静岡県	285 静岡	31,681,482	31,681,482	0	0	8,909	3,556,12103807
22	静岡県	285 静岡	54,131,808	54,131,808	0	0	14,918	3,628,62370345
22	静岡県	285 静岡	57,891,507	57,891,507	0	0	16,143	3,586,16779447
22	静岡県	285 静岡	40,690,369	40,690,369	0	0	9,967	4,082,50913431
22	静岡県	285 静岡	5,236,518	14,850,984	0	12,018,083	687	7,622,29723241
22	静岡県	285 静岡	8,483,206	8,483,206	0	0	2,831	2,996,54053646
22	静岡県	285 静岡	821,118	821,118	0	0	129	6,365,25424627
22	静岡県	285 静岡	1,286,949	1,286,949	0	0	293	4,392,31759702
22	静岡県	285 静岡	3,268,298	3,268,298	0	0	979	3,338,40454457
22	静岡県	290 伊東	13,401,393	13,401,393	0	0	4,995	2,682,96152050
22	静岡県	290 伊東	7,959,480	7,959,480	0	0	2,934	2,712,84267762
22	静岡県	290 伊東	1,028,836	1,028,836	0	0	279	3,687,58465665
22	静岡県	290 伊東	62,806,480	62,806,480	0	0	14,826	4,236,23903902
22	静岡県	287 沼津	12,845,701	15,576,433	0	3,413,415	4,316	2,976,29774648
22	静岡県	287 沼津	70,390,950	70,390,950	0	0	19,474	3,614,61178783
22	静岡県	289 富士宮	88,837,874	88,837,874	0	0	22,967	3,868,06609628
22	静岡県	289 富士宮	14,140,971	18,781,458	0	5,800,609	4,473	3,161,40654706
22	静岡県	289 富士宮	4,100,799	13,309,600	0	11,511,002	419	9,787,10871595
22	静岡県	289 富士宮	4,043,469	4,043,469	0	0	1,346	3,004,06283650
22	静岡県	290 伊東	71,787,893	71,787,893	0	0	17,361	4,135,00912006
22	静岡県	290 伊東	17,605,683	31,298,512	0	17,116,036	5,357	3,286,48182844
22	静岡県	290 伊東	11,629,902	11,629,902	0	0	4,329	2,686,51000969
22	静岡県	290 伊東	7,907,968	7,907,968	0	0	2,913	2,714,71598446
22	静岡県	290 伊東	8,477,566	8,477,566	0	0	3,124	2,713,68957433
22	静岡県	291 島田	65,982,105	65,982,105	0	0	15,308	4,310,30212058
22	静岡県	291 島田	9,269,547	9,269,547	0	0	3,102	2,988,24654532
22	静岡県	291 島田	4,508,585	16,635,175	0	15,158,237	221	20,400,83727733
22	静岡県	291 島田	1,533,334	1,533,334	0	0	402	3,814,26343487
22	静岡県	292 富士	50,338,494	50,338,494	0	0	13,273	3,792,54830647
22	静岡県	292 富士	73,383,691	73,383,691	0	0	18,953	3,871,67731632
22	静岡県	292 富士	12,588,412	17,016,736	0	5,535,405	4,144	3,037,74419707
22	静岡県	292 富士	14,244,125	15,472,884	0	1,535,949	5,199	2,739,78170070
22	静岡県	292 富士	9,635,356	16,065,541	0	8,037,731	2,781	3,464,70901025
22	静岡県	292 富士	17,533,426	17,533,426	0	0	4,867	3,602,51207279
22	静岡県	292 富士	17,311,847	17,311,847	0	0	6,649	2,603,67673006
22	静岡県	293 磐田	98,433,849	98,433,849	0	0	26,413	3,726,71976754
22	静岡県	293 磐田	6,055,544	6,055,544	0	0	2,195	2,758,79015818
22	静岡県	285 静岡	56,856,748	56,856,748	0	0	16,180	3,514,01411039
22	静岡県	285 静岡	26,802,807	26,802,807	0	0	8,692	3,083,61791863
22	静岡県	294 掛川	87,407,850	87,407,850	0	0	17,069	5,120,85357075
22	静岡県	294 掛川	742,444	742,444	0	0	141	5,265,56326264
22	静岡県	294 掛川	7,424,950	13,041,388	0	7,020,548	2,017	3,681,18491100
22	静岡県	294 掛川	3,265,422	3,265,422	0	0	1,158	2,819,88104929
22	静岡県	294 掛川	3,572,302	3,572,302	0	0	1,266	2,821,72374493
22	静岡県	285 静岡	65,178,842	65,178,842	0	0	17,297	3,768,21656675
22	静岡県	285 静岡	6,083,624	6,083,624	0	0	1,980	3,072,53739841
22	静岡県	285 静岡	1,682,959	1,682,959	0	0	450	3,739,90975963
22	静岡県	285 静岡	729,904	729,904	0	0	102	7,155,92261072
22	静岡県	285 静岡	26,036,211	26,036,211	0	0	8,136	3,200,12429680
22	静岡県	295 御殿場	50,702,715	50,702,715	0	0	11,799	4,297,20439942
22	静岡県	295 御殿場	8,662,639	8,662,639	0	0	3,351	2,585,0983085
22	静岡県	295 御殿場	42,684,727	42,684,727	0	0	6,983	6,112,66324948
22	静岡県	293 磐田	52,763,139	52,763,139	0	0	11,448	4,608,93947024
22	静岡県	293 磐田	9,220,641	9,220,641	0	0	3,412	2,702,41520029
22	静岡県	286 浜松	13,509,121	13,509,121	0	0	4,805	2,811,47157045
22	静岡県	286 浜松	784,621	784,621	0	0	148	5,301,49436127
22	静岡県	286 浜松	1,175,697	1,175,697	0	0	307	3,829,63283152
22	静岡県	286 浜松	885,750	885,750	0	0	206	4,299,75865329
22	静岡県	286 浜松	1,244,247	1,244,247	0	0	348	3,575,42174216
22	静岡県	286 浜松	45,368,793	45,368,793	0	0	11,447	3,963,37846029
22	静岡県	286 浜松	9,268,771	9,268,771	0	0	3,412	2,716,52137920
22	静岡県	286 浜松	6,921,497	15,599,229	0	10,847,165	1,624	4,262,00584769
22	静岡県	297 下田	51,846,183	51,846,183	0	0	12,111	4,280,91679881
22	静岡県	297 下田	11,756,077	43,076,838	0	39,150,951	1,050	11,196,26402457
22	静岡県	287 沼津	156,262,871	156,262,871	0	0	8,391	18,622,67564387
22	静岡県	287 沼津	14,598,034	26,804,836	0	15,258,504	3,999	3,650,42099802
22	静岡県	287 沼津	4,484,872	12,360,605	0	9,844,665	511	8,776,65801286
22	静岡県	286 浜松	11,663,055	11,663,055	0	0	4,310	2,706,04515717
22	静岡県	286 浜松	9,177,672	9,177,672	0	0	3,360	2,731,45002772
22	静岡県	286 浜松	4,910,527	4,910,527	0	0	1,734	2,831,90692374
22	静岡県	286 浜松	5,699,291	5,699,291	0	0	2,047	2,784,21647325
22	静岡県	290 伊東	10,126,719	10,126,719	0	0	3,767	2,688,27157335
22	静岡県	290 伊東	9,332,445	9,332,445	0	0	3,439	2,713,70893736
22	静岡県	297 下田	7,172,065	7,172,065	0	0	2,381	3,012,20720285
22	静岡県	297 下田	3,539,730	3,539,730	0	0	1,108	3,194,70248914
22	静岡県	297 下田	16,946,181	49,129,049	0	40,228,585	3,015	5,620,62998608
22	静岡県	297 下田	1,819,512	1,819,512	0	0	494	3,683,22238639
22	静岡県	297 下田	1,678,427	1,678,427	0	0	470	3,571,12058625

都道府県	単料金区域	局	a. 原価(円)	(a)コスト	(b)左記のうち接続料原価に加算しているもの	(c)(再掲)き線点遠隔収容装置から加入者交換機間のうち、遠隔収容装置設置局から加入者交換機設置局間を設置するもので、現に設置している遠隔収容装置設置局のものに係る費用	b. 回線数(回線)	c. 1回線あたりコスト(円/回線)
				総務省モデルによる値から回線工事費に係る原価を控除した値	(a)×0/5	総務省モデル(出力値)より		
算定方法			(a)-(b)-(c)×4/5	総務省モデルによる値から回線工事費に係る原価を控除した値	(a)×0/5	総務省モデル(出力値)より	総務省モデル(出力値)より	a÷b
22	静岡	297 下田	835,802	835,802	0	0	141	5,927.67528038
22	静岡	297 下田	12,920,683	29,721,379	0	21,000,870	2,944	4,388.81891223
22	静岡	297 下田	1,805,499	1,805,499	0	0	442	3,632.35022850
22	静岡	297 下田	4,522,302	4,522,302	0	0	1,452	3,114.53325322
22	静岡	297 下田	5,862,671	5,862,671	0	0	1,928	3,040.80421867
22	静岡	297 下田	797,715	797,715	0	0	126	6,331.07069171
22	静岡	297 下田	2,885,457	2,885,457	0	0	883	3,267.78722219
22	静岡	297 下田	2,266,966	2,266,966	0	0	670	3,383.53187330
22	静岡	287 沼津	11,031,704	13,883,693	0	3,564,986	3,619	3,048.27408485
22	静岡	298 修善寺大仁	16,447,578	16,447,578	0	0	6,142	2,677.88634432
22	静岡	298 修善寺大仁	4,647,689	4,647,689	0	0	1,658	2,803.18987362
22	静岡	298 修善寺大仁	4,551,574	4,551,574	0	0	1,610	2,827.06446523
22	静岡	298 修善寺大仁	1,978,235	1,978,235	0	0	616	3,211.42088753
22	静岡	287 沼津	491,417	491,417	0	0	62	7,926.08574094
22	静岡	287 沼津	2,231,434	2,231,434	0	0	709	3,147.29740291
22	静岡	287 沼津	27,954,054	27,954,054	0	0	7,164	3,902.01760126
22	静岡	287 沼津	922,294	922,294	0	0	209	4,412.86761974
22	静岡	287 沼津	11,520,225	13,031,387	0	1,888,952	4,028	2,860.03611621
22	静岡	298 修善寺大仁	14,104,534	14,104,534	0	0	5,235	2,694.27589059
22	静岡	298 修善寺大仁	1,454,298	1,454,298	0	0	429	3,389.97098490
22	静岡	298 修善寺大仁	13,261,210	49,935,819	0	45,843,262	1,419	9,345.46147980
22	静岡	298 修善寺大仁	3,370,765	3,370,765	0	0	1,160	2,905.83151135
22	静岡	298 修善寺大仁	13,783,869	13,783,869	0	0	2,573	5,357.11972844
22	静岡	290 伊東	548,534	548,534	0	0	109	5,032.21975405
22	静岡	287 沼津	65,319,192	65,319,192	0	0	16,858	3,874.67030260
22	静岡	295 御殿場	4,209,992	4,209,992	0	0	1,563	2,693.53312834
22	静岡	295 御殿場	7,648,297	7,648,297	0	0	2,954	2,589.13233706
22	静岡	295 御殿場	2,250,939	2,250,939	0	0	799	2,817.19462955
22	静岡	289 富士宮	4,448,011	4,448,011	0	0	1,493	2,979.24385056
22	静岡	289 富士宮	2,101,291	2,101,291	0	0	628	3,346.00554757
22	静岡	292 富士	5,657,208	5,657,208	0	0	2,111	2,679.87119270
22	静岡	292 富士	4,146,892	4,146,892	0	0	1,518	2,731.81316312
22	静岡	285 静岡	9,847,202	9,847,202	0	0	3,227	2,989.52662330
22	静岡	285 静岡	5,917,560	5,917,560	0	0	1,909	3,099.82168950
22	静岡	285 静岡	1,359,497	1,359,497	0	0	320	4,248.42934653
22	静岡	285 静岡	6,712,832	6,712,832	0	0	2,209	3,038.85577898
22	静岡	285 静岡	14,145,383	14,145,383	0	0	4,824	2,932.29342189
22	静岡	299 榛原	7,748,378	7,748,378	0	0	2,826	2,741.81795942
22	静岡	299 榛原	10,857,804	10,857,804	0	0	4,003	2,712.41665288
22	静岡	299 榛原	3,030,860	3,030,860	0	0	1,043	2,905.90646636
22	静岡	299 榛原	3,298,599	3,298,599	0	0	1,127	2,926.88434932
22	静岡	299 榛原	12,727,661	12,727,661	0	0	4,715	2,699.39794252
22	静岡	299 榛原	6,263,365	18,105,055	0	14,802,113	1,040	6,022.46616289
22	静岡	299 榛原	2,347,702	2,347,702	0	0	775	3,029.29243328
22	静岡	299 榛原	1,765,520	1,765,520	0	0	550	3,210.03559150
22	静岡	299 榛原	34,451,311	34,451,311	0	0	7,998	4,307.49076725
22	静岡	291 島田	68,704,495	68,704,495	0	0	4,764	14,421.59843047
22	静岡	291 島田	826,386	826,386	0	0	146	5,660.17684311
22	静岡	291 島田	5,897,280	16,746,919	0	13,562,049	961	6,136.60742788
22	静岡	291 島田	7,569,860	28,952,808	0	26,728,685	502	15,079.40249403
22	静岡	291 島田	6,083,489	17,133,506	0	13,812,520	1,061	5,733.73181650
22	静岡	291 島田	1,979,472	1,979,472	0	0	574	3,448.5709903
22	静岡	291 島田	12,386,326	44,298,934	0	39,890,760	1,063	11,652.23543502
22	静岡	294 掛川	10,277,607	18,189,615	0	9,890,009	2,901	3,542.78083436
22	静岡	294 掛川	1,005,130	1,005,130	0	0	250	4,020.51893516
22	静岡	294 掛川	17,114,724	17,114,724	0	0	6,534	2,619.33338937
22	静岡	294 掛川	10,718,424	13,509,796	0	3,489,215	3,744	2,862.82682053
22	静岡	294 掛川	191,450,818	191,450,818	0	0	7,794	24,563.87194485
22	静岡	294 掛川	6,474,728	9,207,687	0	3,416,198	2,096	3,089.08798923
22	静岡	294 掛川	9,559,220	9,559,220	0	0	3,606	2,650.92056520
22	静岡	293 磐田	8,151,109	8,151,109	0	0	2,984	2,731.60496981
22	静岡	293 磐田	4,844,694	18,386,075	0	16,926,725	260	18,633.43987343
22	静岡	293 磐田	8,178,740	35,041,313	0	33,578,216	57	143,486.66866146
22	静岡	293 磐田	1,209,054	1,209,054	0	0	348	3,494.37516030
22	静岡	286 浜松	1,507,756	1,507,756	0	0	451	3,343.14016064
22	静岡	286 浜松	1,380,129	1,380,129	0	0	215	6,419.20604164
22	静岡	286 浜松	2,259,639	2,259,639	0	0	566	3,992.29420007
22	静岡	286 浜松	793,601	793,601	0	0	148	5,362.17159713
22	静岡	293 磐田	17,356,034	35,252,826	0	22,370,991	4,608	3,766.50032615
22	静岡	293 磐田	10,022,079	10,022,079	0	0	3,693	2,713.80424628
22	静岡	293 磐田	12,793,993	12,793,993	0	0	4,766	2,684.42981987
22	静岡	296 天竜	143,494,680	143,494,680	0	0	3,695	38,834.82533616
22	静岡	286 浜松	718,812	718,812	0	0	118	6,091.62741094
22	静岡	286 浜松	856,161	856,161	0	0	199	4,302.31722125
22	静岡	286 浜松	1,440,004	1,440,004	0	0	240	6,000.01512351
22	静岡	286 浜松	1,979,867	1,979,867	0	0	610	3,245.68308596
22	静岡	286 浜松	2,020,403	2,020,403	0	0	457	4,421.01210885
22	静岡	286 浜松	3,833,635	3,833,635	0	0	1,110	3,453.72491783
22	静岡	286 浜松	481,637	481,637	0	0	34	14,165.78742755
22	静岡	286 浜松	27,184,097	27,184,097	0	0	6,043	4,498.44400112
22	静岡	286 浜松	9,973,135	9,973,135	0	0	3,680	2,710.09096450
22	静岡	286 浜松	11,221,571	11,221,571	0	0	4,153	2,702.03984599
22	静岡	286 浜松	1,780,171	1,780,171	0	0	545	3,266.36914854
22	静岡	286 浜松	1,445,746	1,445,746	0	0	415	3,483.72530540
22	静岡	286 浜松	3,867,802	13,184,912	0	11,646,387	288	13,429.86956252
22	静岡	286 浜松	4,231,858	4,231,858	0	0	1,485	2,849.73608592
22	静岡	286 浜松	20,423,019	20,423,019	0	0	1,855	11,009.71382800
22	静岡	286 浜松	3,063,085	3,063,085	0	0	1,046	2,928.37911346
23	愛知	300 名古屋	50,139,146	50,139,146	0	0	16,888	2,968.92147896
23	愛知	300 名古屋	44,034,903	44,034,903	0	0	14,576	3,021.05538320

都道府県	単料金区域	局	a. 原価(円)	(a)コスト	(b)左記のうち接続料原価に加算しているもの	(c)(再掲)き線点遠隔収容装置から加入者交換機間のうち、遠隔収容装置設置局から加入者交換機設置局間に設置するもので、現に設置している遠隔収容装置設置局のものに係る費用	b. 回線数(回線)	c. 1回線あたりコスト(円/回線)
23	愛知	300名古屋	28,432,595	28,432,595	0	0	9,100	3,124.46102768
23	愛知	300名古屋	32,195,234	32,195,234	0	0	11,135	2,891.35462875
23	愛知	300名古屋	44,454,332	44,454,332	0	0	14,526	3,060.32851976
23	愛知	300名古屋	44,155,990	44,155,990	0	0	14,661	3,011.79930028
23	愛知	300名古屋	87,304,673	87,304,673	0	0	29,853	2,924.48574069
23	愛知	300名古屋	29,185,067	29,185,067	0	0	9,033	3,230.93841867
23	愛知	300名古屋	53,602,136	53,602,136	0	0	17,221	3,112.60297317
23	愛知	300名古屋	50,475,678	50,475,678	0	0	16,734	3,016.35459136
23	愛知	300名古屋	56,742,372	56,742,372	0	0	18,995	2,987.22676579
23	愛知	300名古屋	29,012,320	29,012,320	0	0	7,279	3,985.75626319
23	愛知	300名古屋	53,038,978	53,038,978	0	0	17,600	3,013.57828435
23	愛知	300名古屋	34,197,463	34,197,463	0	0	10,733	3,186.19797381
23	愛知	300名古屋	48,218,998	48,218,998	0	0	16,661	2,894.12388457
23	愛知	300名古屋	50,835,697	50,835,697	0	0	17,073	2,977.54916497
23	愛知	300名古屋	39,613,319	39,613,319	0	0	13,619	2,908.69046515
23	愛知	300名古屋	43,277,007	43,277,007	0	0	14,215	3,044.46055950
23	愛知	300名古屋	44,758,119	44,758,119	0	0	15,276	2,929.96330540
23	愛知	300名古屋	62,697,265	62,697,265	0	0	21,128	2,967.49645605
23	愛知	300名古屋	42,584,907	42,584,907	0	0	13,320	3,197.06507073
23	愛知	300名古屋	75,044,475	75,044,475	0	0	24,451	3,069.17814386
23	愛知	300名古屋	34,271,028	34,271,028	0	0	9,643	3,553.97989394
23	愛知	300名古屋	30,161,981	30,161,981	0	0	9,456	3,189.71881738
23	愛知	300名古屋	62,477,256	62,477,256	0	0	19,251	3,245.40313895
23	愛知	300名古屋	49,366,122	49,366,122	0	0	15,564	3,171.81456104
23	愛知	300名古屋	36,269,171	36,269,171	0	0	11,796	3,085.16255163
23	愛知	300名古屋	50,761,740	50,761,740	0	0	16,629	3,052.60330259
23	愛知	300名古屋	40,831,225	40,831,225	0	0	12,560	3,250.89374607
23	愛知	300名古屋	63,695,445	63,695,445	0	0	20,709	3,075.73735404
23	愛知	300名古屋	10,263,052	10,263,052	0	0	2,722	3,770.40843863
23	愛知	300名古屋	11,230,218	11,230,218	0	0	4,463	2,516.29347931
23	愛知	300名古屋	55,654,770	55,654,770	0	0	17,531	3,174.64892004
23	愛知	300名古屋	43,009,130	43,009,130	0	0	14,130	3,043.81670456
23	愛知	300名古屋	35,774,267	35,774,267	0	0	11,415	3,133.98990828
23	愛知	300名古屋	44,375,529	44,375,529	0	0	14,298	3,103.61791251
23	愛知	300名古屋	80,966,388	80,966,388	0	0	27,069	2,991.11116046
23	愛知	300名古屋	90,455,717	90,455,717	0	0	29,694	3,046.26242801
23	愛知	301豊橋	51,667,626	51,667,626	0	0	13,856	3,728.89912019
23	愛知	301豊橋	69,177,404	69,177,404	0	0	19,719	3,508.15982734
23	愛知	301豊橋	50,612,337	50,612,337	0	0	12,971	3,901.96103713
23	愛知	301豊橋	75,671,872	75,671,872	0	0	21,936	3,449.66593434
23	愛知	301豊橋	3,080,928	3,080,928	0	0	1,071	2,876.68302108
23	愛知	301豊橋	21,259,316	21,259,316	0	0	4,588	4,633.67830723
23	愛知	301豊橋	8,786,971	13,256,872	0	5,587,376	2,859	3,073.44217352
23	愛知	301豊橋	7,552,269	7,552,269	0	0	2,846	2,653.64351181
23	愛知	301豊橋	15,222,885	22,540,708	0	9,147,279	5,128	2,968.58140900
23	愛知	302岡崎	92,476,458	92,476,458	0	0	25,362	3,646.26047627
23	愛知	302岡崎	104,151,445	104,151,445	0	0	29,538	3,526.01547962
23	愛知	302岡崎	41,259,379	41,259,379	0	0	11,317	3,645.76762894
23	愛知	302岡崎	9,511,568	9,511,568	0	0	3,505	2,713.71406635
23	愛知	302岡崎	10,229,196	10,467,307	0	297,302	3,726	2,745.35587789
23	愛知	302岡崎	10,490,873	37,111,888	0	33,276,268	1,167	8,989.60882481
23	愛知	302岡崎	3,715,491	9,760,525	0	7,556,292	608	6,111.00526738
23	愛知	302岡崎	8,440,434	8,440,434	0	0	3,083	2,737.73412027
23	愛知	303一宮	62,744,975	62,744,975	0	0	18,569	3,379.01742755
23	愛知	303一宮	49,716,175	49,716,175	0	0	14,337	3,467.68328898
23	愛知	303一宮	38,876,472	38,876,472	0	0	10,249	3,793.19662151
23	愛知	303一宮	16,281,565	16,281,565	0	0	6,412	2,539.2343137
23	愛知	303一宮	72,224,298	72,224,298	0	0	8,275	8,728.01182276
23	愛知	304瀬戸	5,744,976	5,744,976	0	0	2,150	2,672.08178035
23	愛知	304瀬戸	9,868,522	17,552,405	0	9,604,854	2,935	3,362.35828017
23	愛知	304瀬戸	72,656,452	72,656,452	0	0	20,518	3,541.10792337
23	愛知	305半田	81,982,999	81,982,999	0	0	20,169	4,064.80236878
23	愛知	305半田	4,466,416	4,466,416	0	0	1,506	2,965.74793237
23	愛知	305半田	29,514,651	29,514,651	0	0	6,772	4,358.35903300
23	愛知	306春日井	89,855,400	89,855,400	0	0	24,791	3,624.51695508
23	愛知	306春日井	63,727,454	63,727,454	0	0	17,426	3,657.03284469
23	愛知	306春日井	23,879,477	23,879,477	0	0	7,931	3,010.90372630
23	愛知	306春日井	77,413,014	77,413,014	0	0	9,273	8,348.21676922
23	愛知	306春日井	10,432,821	13,577,306	0	3,930,606	3,837	2,719.00466657
23	愛知	301豊橋	79,332,869	79,332,869	0	0	21,651	3,664.16650234
23	愛知	301豊橋	47,087,520	47,087,520	0	0	7,007	6,720.06844848
23	愛知	307津島	92,566,930	92,566,930	0	0	24,452	3,785.65883483
23	愛知	308刈谷	49,732,207	49,732,207	0	0	12,739	3,903.93337760
23	愛知	308刈谷	87,181,226	87,181,226	0	0	24,576	3,547.41314753
23	愛知	308刈谷	14,735,716	14,735,716	0	0	5,779	2,549.87294540
23	愛知	309豊田	53,082,383	53,082,383	0	0	13,649	3,889.10421867
23	愛知	309豊田	48,379,428	48,379,428	0	0	7,334	6,596.59497468
23	愛知	309豊田	66,170,724	66,170,724	0	0	17,889	3,698.96159573
23	愛知	309豊田	29,284,236	29,284,236	0	0	6,530	4,484.56904256
23	愛知	309豊田	45,829,167	45,829,167	0	0	10,756	4,260.80020037
23	愛知	309豊田	8,587,847	26,939,339	0	22,939,364	1,272	6,751.45227654
23	愛知	309豊田	1,884,267	1,884,267	0	0	563	3,346.83353288
23	愛知	309豊田	7,921,704	7,921,704	0	0	2,789	2,840.33850590
23	愛知	309豊田	6,532,120	6,532,120	0	0	2,262	2,887.76287185
23	愛知	309豊田	3,440,951	3,440,951	0	0	1,143	3,010.45590480
23	愛知	308刈谷	64,825,025	64,825,025	0	0	17,240	3,760.15227035
23	愛知	308刈谷	16,394,420	16,394,420	0	0	6,420	2,553.64799404
23	愛知	308刈谷	8,946,392	8,946,392	0	0	3,447	2,595.41392882
23	愛知	308刈谷	14,921,715	30,572,952	0	19,564,046	3,946	3,781.47866119
23	愛知	310西尾	14,775,093	14,775,093	0	0	5,664	2,608.59689040

都道府県	単位数区域	局	a. 原価(円)	(a)コスト	(b)左記のうち接続料原価に加算しているもの	(c)(再掲)き線点遠隔収容装置から加入者交換機設置局から加入者交換機設置局間設置するもので、現に設置している遠隔収容装置設置局のものに係る費用	b. 回線数(回線)	c. 1回線あたりコスト(円/回線)
				総務省モデルによる値から回線工事費に係る原価を控除した値	(a)×0/5	総務省モデル(出力値)より		
算定方法			(a)-(b)-(c)×4/5					
23	愛知	310 西尾	15,540,762	36,356,722	0	26,019,950	3,504	4,435.14892606
23	愛知	310 西尾	57,793,330	57,793,330	0	0	13,582	4,255.14134684
23	愛知	301 豊橋	51,171,014	51,171,014	0	0	12,831	3,988.07685655
23	愛知	301 豊橋	2,963,081	2,963,081	0	0	1,060	2,795.35896348
23	愛知	301 豊橋	10,618,481	10,618,481	0	0	4,057	2,617.32340715
23	愛知	306 春日井	36,698,335	36,698,335	0	0	9,427	3,892.89646012
23	愛知	306 春日井	32,577,561	32,577,561	0	0	6,167	5,282.56219244
23	愛知	305 半田	23,156,854	23,156,854	0	0	6,801	3,404.91896189
23	愛知	305 半田	2,720,118	2,720,118	0	0	860	3,162.92748534
23	愛知	305 半田	38,692,892	38,692,892	0	0	7,690	5,031.58545710
23	愛知	303 一宮	57,341,614	57,341,614	0	0	15,968	3,591.03294376
23	愛知	303 一宮	11,791,872	15,162,574	0	4,213,378	4,128	2,856.55804723
23	愛知	303 一宮	34,549,132	34,549,132	0	0	9,180	3,763.52199943
23	愛知	306 春日井	34,507,547	34,507,547	0	0	7,471	4,618.86580992
23	愛知	306 春日井	103,554,955	103,554,955	0	0	27,560	3,757.43669652
23	愛知	303 一宮	62,648,974	62,648,974	0	0	17,813	3,517.03664530
23	愛知	303 一宮	12,250,179	20,708,573	0	10,572,992	3,812	3,213.58315812
23	愛知	311 新城	38,721,954	38,721,954	0	0	9,553	4,053.38159363
23	愛知	311 新城	3,365,003	3,365,003	0	0	978	3,440.69791672
23	愛知	311 新城	4,072,292	4,072,292	0	0	1,213	3,357.20677858
23	愛知	300 名古屋	48,559,166	48,559,166	0	0	13,486	3,600.70933288
23	愛知	312 尾張横須賀	39,874,923	39,874,923	0	0	9,209	4,329.99485548
23	愛知	312 尾張横須賀	13,298,883	13,298,883	0	0	5,356	2,482.98783469
23	愛知	312 尾張横須賀	66,997,468	66,997,468	0	0	16,044	4,175.85815229
23	愛知	312 尾張横須賀	16,437,495	16,437,495	0	0	6,651	2,471.43213655
23	愛知	308 刈谷	41,811,956	41,811,956	0	0	11,841	3,531.11693430
23	愛知	304 瀬戸	48,343,153	48,343,153	0	0	13,417	3,603.12688270
23	愛知	308 刈谷	18,267,976	18,267,976	0	0	7,179	2,544.64076339
23	愛知	303 一宮	37,062,307	37,062,307	0	0	10,325	3,589.56985432
23	愛知	312 尾張横須賀	86,054,798	86,054,798	0	0	8,665	9,931.30958223
23	愛知	312 尾張横須賀	11,506,095	11,506,095	0	0	4,621	2,489.95779674
23	愛知	304 瀬戸	14,404,861	14,404,861	0	0	5,582	2,580.59133472
23	愛知	304 瀬戸	35,865,178	35,865,178	0	0	9,851	3,640.76517347
23	愛知	304 瀬戸	41,679,938	41,679,938	0	0	11,297	3,689.46956636
23	愛知	306 春日井	9,984,975	9,984,975	0	0	3,999	2,496.86791133
23	愛知	306 春日井	60,107,491	60,107,491	0	0	17,637	3,408.03375884
23	愛知	300 名古屋	31,420,709	31,420,709	0	0	9,469	3,318.27109205
23	愛知	303 一宮	23,785,764	23,785,764	0	0	5,719	4,159.07753816
23	愛知	303 一宮	19,970,224	19,970,224	0	0	5,935	3,364.82294787
23	愛知	303 一宮	24,676,189	24,676,189	0	0	7,580	3,255.43869799
23	愛知	303 一宮	9,693,137	9,693,137	0	0	3,793	2,555.53321016
23	愛知	307 津島	7,832,743	7,832,743	0	0	2,940	2,664.19834344
23	愛知	300 名古屋	65,381,436	65,381,436	0	0	19,756	3,309.44707551
23	愛知	307 津島	39,193,342	39,193,342	0	0	9,627	4,071.18955435
23	愛知	307 津島	9,704,846	21,918,435	0	15,266,986	2,295	4,228.69100298
23	愛知	307 津島	3,601,321	3,601,321	0	0	1,294	2,783.09210785
23	愛知	307 津島	19,053,471	19,053,471	0	0	7,287	2,614.72082565
23	愛知	307 津島	10,508,926	28,436,292	0	22,409,207	1,863	5,640.86228929
23	愛知	307 津島	16,824,781	25,050,062	0	10,281,602	5,503	3,057.38344354
23	愛知	307 津島	5,651,300	5,651,300	0	0	2,078	2,719.58597985
23	愛知	305 半田	12,859,546	12,859,546	0	0	4,537	2,834.37203073
23	愛知	312 尾張横須賀	38,698,114	38,698,114	0	0	7,628	5,073.16655654
23	愛知	305 半田	4,451,643	4,451,643	0	0	1,501	2,965.78496868
23	愛知	305 半田	3,853,235	3,853,235	0	0	1,293	2,980.07357033
23	愛知	305 半田	1,692,163	1,692,163	0	0	486	3,481.81775609
23	愛知	305 半田	1,712,663	1,712,663	0	0	497	3,446.00117444
23	愛知	305 半田	4,409,337	4,409,337	0	0	1,487	2,965.25688307
23	愛知	305 半田	8,642,800	8,642,800	0	0	3,012	2,869.45541587
23	愛知	305 半田	9,585,025	9,585,025	0	0	3,344	2,866.33511633
23	愛知	305 半田	43,220,986	43,220,986	0	0	10,205	4,235.27544634
23	愛知	310 西尾	556,226	556,226	0	0	100	5,562.25787422
23	愛知	310 西尾	11,304,820	11,304,820	0	0	4,286	2,637.61550667
23	愛知	310 西尾	5,626,908	5,626,908	0	0	2,077	2,709.15144099
23	愛知	310 西尾	6,248,494	6,248,494	0	0	2,328	2,686.36898689
23	愛知	310 西尾	6,804,566	6,804,566	0	0	2,468	2,676.08023265
23	愛知	302 岡崎	27,776,109	54,315,291	0	33,173,977	7,553	3,677.49362621
23	愛知	302 岡崎	3,026,682	3,026,682	0	0	1,035	2,924.33007224
23	愛知	302 岡崎	8,694,101	36,851,693	0	35,196,991	300	28,980.33594675
23	愛知	302 岡崎	1,532,898	1,532,898	0	0	465	3,296.55524728
23	愛知	304 瀬戸	24,562,505	24,562,505	0	0	6,307	3,894.48306824
23	愛知	304 瀬戸	8,871,861	8,871,861	0	0	3,408	2,603.24563305
23	愛知	309 豊田	22,956,723	83,088,686	0	75,164,954	2,373	9,674.13515964
23	愛知	309 豊田	5,130,129	16,647,139	0	14,396,263	591	8,680.42088893
23	愛知	309 豊田	4,263,367	9,830,294	0	6,958,658	648	6,579.27048684
23	愛知	309 豊田	1,112,284	1,112,284	0	0	249	4,467.00444529
23	愛知	309 豊田	925,097	925,097	0	0	196	4,719.88450973
23	愛知	309 豊田	814,011	814,011	0	0	155	5,251.68445626
23	愛知	309 豊田	3,438,418	3,438,418	0	0	701	4,905.01787001
23	愛知	309 豊田	7,946,070	30,008,208	0	27,577,673	548	14,500.12750766
23	愛知	313 設楽	17,362,425	60,683,016	0	54,150,738	1,418	12,244.30533888
23	愛知	313 設楽	5,054,952	16,279,357	0	14,030,506	520	9,721.06226637
23	愛知	313 設楽	6,039,268	23,392,608	0	21,691,675	269	22,450.80977546
23	愛知	313 設楽	8,266,084	8,266,084	0	0	1,575	5,248.30720692
23	愛知	313 設楽	1,337,926	1,337,926	0	0	241	5,551.56221408
23	愛知	313 設楽	4,915,887	16,291,905	0	14,220,022	408	12,048.74305186
23	愛知	313 設楽	1,086,872	1,086,872	0	0	198	5,489.25043116
23	愛知	313 設楽	897,803	897,803	0	0	118	7,608.50150537
23	愛知	313 設楽	2,649,995	2,649,995	0	0	635	4,173.22083092
23	愛知	309 豊田	2,769,893	2,769,893	0	0	480	5,770.60976013
23	愛知	309 豊田	522,665	522,665	0	0	35	14,933.28861237

都道府県	単料金区域	局	a. 原価(円)	(a)コスト	(b)左記のうち接続料原価に加算しているもの	(c)(再掲)き線点遠隔収容装置から加入者交換機間のうち、遠隔収容装置設置局から加入者交換機設置局間に設置するもので、現に設置している遠隔収容装置設置局のものに係る費用	b. 回線数(回線)	c. 1回線あたりコスト(円/回線)
				総務省モデルによる値から回線工事費に係る原価を控除した値	(a)×0/5	総務省モデル(出力値)より		
算定方法			(a)-(b)-(c)×4/5	総務省モデルによる値から回線工事費に係る原価を控除した値	(a)×0/5	総務省モデル(出力値)より	総務省モデル(出力値)より	a÷b
23	愛知	311 新城	13,998,602	43,104,833	0	36,382,789	2,018	6,936.86922836
23	愛知	311 新城	5,416,297	15,484,294	0	12,584,996	846	6,402.24258245
23	愛知	311 新城	1,793,025	1,793,025	0	0	469	3,823.08141110
23	愛知	311 新城	6,732,361	25,816,339	0	23,854,972	384	17,532.19039591
23	愛知	311 新城	4,341,231	15,258,702	0	13,646,839	321	13,524.08301416
23	愛知	311 新城	8,879,100	30,638,104	0	27,198,755	873	10,170.78980720
23	愛知	311 新城	761,384	761,384	0	0	114	6,678.80602736
23	愛知	301 豊橋	8,916,364	8,916,364	0	0	3,404	2,619.37841767
23	愛知	301 豊橋	12,403,433	12,403,433	0	0	4,758	2,606.85853718
23	愛知	301 豊橋	8,313,055	8,313,055	0	0	3,163	2,628.21838003
23	愛知	314 田原	44,824,524	44,824,524	0	0	8,951	5,007.76717102
23	愛知	314 田原	2,125,126	2,125,126	0	0	584	3,638.91487948
23	愛知	314 田原	1,665,931	1,665,931	0	0	421	3,957.07979107
23	愛知	314 田原	3,396,901	3,396,901	0	0	992	3,424.29549032
23	愛知	314 田原	12,736,867	26,817,013	0	17,600,182	3,008	4,234.33078029
23	愛知	314 田原	1,322,514	1,322,514	0	0	302	4,379.18430101
23	愛知	314 田原	2,598,097	2,598,097	0	0	719	3,613.48716072
24	三重	315 津	6,629,764	6,629,764	0	0	2,481	2,672.21459012
24	三重	315 津	15,871,738	15,871,738	0	0	6,125	2,591.30423156
24	三重	315 津	38,258,078	38,258,078	0	0	9,705	3,942.09975189
24	三重	315 津	5,050,489	5,050,489	0	0	1,856	2,721.16861239
24	三重	315 津	103,513,937	103,513,937	0	0	27,231	3,801.32706580
24	三重	316 四日市	70,269,873	70,269,873	0	0	17,793	3,949.29879405
24	三重	316 四日市	58,308,146	58,308,146	0	0	14,713	3,963.03584661
24	三重	316 四日市	53,098,794	53,098,794	0	0	12,606	4,212.18416546
24	三重	316 四日市	3,333,474	3,333,474	0	0	1,136	2,934.39585835
24	三重	316 四日市	45,978,977	45,978,977	0	0	5,619	8,182.76864799
24	三重	316 四日市	3,709,847	3,709,847	0	0	1,276	2,907.40364029
24	三重	316 四日市	2,014,277	2,014,277	0	0	626	3,217.69414292
24	三重	316 四日市	51,425,461	51,425,461	0	0	12,218	4,208.99173192
24	三重	316 四日市	88,907,536	88,907,536	0	0	8,536	10,415.59696802
24	三重	316 四日市	8,665,100	8,665,100	0	0	3,108	2,787.99882076
24	三重	317 伊勢	132,411,188	132,411,188	0	0	30,581	4,329.85148471
24	三重	317 伊勢	14,111,627	14,111,627	0	0	5,507	2,562.48909044
24	三重	317 伊勢	11,244,599	11,244,599	0	0	4,373	2,571.36946902
24	三重	317 伊勢	14,137,300	54,345,593	0	50,260,366	1,011	13,983.48213156
24	三重	318 松阪	38,408,713	38,408,713	0	0	8,311	4,621.43098695
24	三重	318 松阪	52,896,169	52,896,169	0	0	5,458	9,691.49311503
24	三重	318 松阪	6,763,742	6,763,742	0	0	2,423	2,791.47413453
24	三重	318 松阪	5,947,413	5,947,413	0	0	2,118	2,808.03235715
24	三重	318 松阪	2,393,275	2,393,275	0	0	768	3,116.24369374
24	三重	318 松阪	4,252,750	11,854,681	0	9,502,415	713	5,964.58566245
24	三重	318 松阪	834,284	834,284	0	0	165	5,056.26400865
24	三重	318 松阪	1,713,234	1,713,234	0	0	499	3,433.33512277
24	三重	318 松阪	66,551,828	66,551,828	0	0	15,445	4,308.95614998
24	三重	319 桑名	85,985,460	85,985,460	0	0	17,959	4,787.87574154
24	三重	319 桑名	3,432,885	3,432,885	0	0	1,232	2,786.43229699
24	三重	319 桑名	24,916,112	24,916,112	0	0	7,629	3,265.97351436
24	三重	320 上野	71,115,425	71,115,425	0	0	15,358	4,630.51342701
24	三重	320 上野	12,772,287	37,064,276	0	30,364,986	2,034	6,279.39404321
24	三重	320 上野	1,747,383	1,747,383	0	0	517	3,379.85175809
24	三重	320 上野	5,545,117	20,136,712	0	18,239,493	562	9,866.75615187
24	三重	316 四日市	44,596,064	44,596,064	0	0	10,699	4,168.24602326
24	三重	316 四日市	47,181,497	47,181,497	0	0	12,084	3,904.46020374
24	三重	316 四日市	9,053,400	14,320,513	0	6,583,891	2,652	3,413.80091341
24	三重	316 四日市	3,345,980	3,345,980	0	0	1,122	2,982.15709562
24	三重	316 四日市	9,792,553	9,792,553	0	0	3,547	2,760.79858708
24	三重	316 四日市	46,959,415	46,959,415	0	0	10,924	4,298.73811882
24	三重	316 四日市	7,645,736	19,521,395	0	14,844,574	1,615	4,734.20182113
24	三重	320 上野	50,981,162	50,981,162	0	0	11,654	4,374.56342687
24	三重	320 上野	10,152,848	10,152,848	0	0	3,665	2,770.21768137
24	三重	320 上野	28,533,287	28,533,287	0	0	5,782	4,934.84724267
24	三重	320 上野	883,013	883,013	0	0	195	4,528.26977929
24	三重	321 尾鷲	34,645,418	34,645,418	0	0	7,871	4,401.65392491
24	三重	321 尾鷲	1,532,834	1,532,834	0	0	415	3,693.57562535
24	三重	321 尾鷲	801,624	801,624	0	0	137	5,851.27286959
24	三重	321 尾鷲	2,620,432	2,620,432	0	0	822	3,187.87302508
24	三重	321 尾鷲	2,394,910	2,394,910	0	0	712	3,363.63773120
24	三重	322 亀山	42,210,031	42,210,031	0	0	8,238	5,123.82016652
24	三重	322 亀山	5,126,409	5,126,409	0	0	1,727	2,966.38964152
24	三重	323 鳥羽	22,913,980	22,913,980	0	0	6,223	3,682.14362834
24	三重	323 鳥羽	2,835,477	2,835,477	0	0	595	4,765.50799347
24	三重	323 鳥羽	3,944,536	3,944,536	0	0	906	4,353.79283112
24	三重	323 鳥羽	3,151,140	3,151,140	0	0	700	4,501.62913918
24	三重	323 鳥羽	1,219,118	1,219,118	0	0	177	6,887.67128896
24	三重	323 鳥羽	1,265,351	1,265,351	0	0	203	6,233.25648180
24	三重	324 熊野	2,405,731	2,405,731	0	0	653	3,684.12111187
24	三重	324 熊野	1,931,260	1,931,260	0	0	481	4,015.09382915
24	三重	324 熊野	1,032,297	1,032,297	0	0	205	5,035.59447775
24	三重	324 熊野	929,378	929,378	0	0	157	5,919.60336466
24	三重	324 熊野	2,117,843	2,117,843	0	0	560	3,781.86193231
24	三重	324 熊野	1,985,520	1,985,520	0	0	501	3,963.11420707
24	三重	324 熊野	26,911,413	26,911,413	0	0	6,465	4,162.63152149
24	三重	315 津	39,459,389	39,459,389	0	0	9,111	4,330.96135645
24	三重	315 津	3,789,522	3,789,522	0	0	1,361	2,784.36624610
24	三重	319 桑名	6,392,330	6,392,330	0	0	2,403	2,660.14545804
24	三重	319 桑名	20,717,582	20,717,582	0	0	3,387	6,116.79429649
24	三重	319 桑名	11,982,701	11,982,701	0	0	1,533	7,816.50417187
24	三重	319 桑名	22,220,201	22,220,201	0	0	2,868	7,747.62940132
24	三重	319 桑名	5,914,724	5,914,724	0	0	2,232	2,649.96609535

都道府県	単位数	区域	局	a. 原価(円)	(a)コスト	(b)左記のうち接続料原価に加算しているもの	(c)(再掲)き線点遠隔収容装置から加入者交換機間のうち、遠隔収容装置設置局から加入者交換機設置局間に設置するもので、現に設置している遠隔収容装置設置局のものに係る費用	b. 回線数(回線)	c. 1回線あたりコスト(円/回線)
					総務省モデルによる値から回線工事費に係る原価を控除した値	(a)×0/5	総務省モデル(出力値)より		
算定方法				(a)-(b)-(c)×4/5	総務省モデルによる値から回線工事費に係る原価を控除した値	(a)×0/5	総務省モデル(出力値)より	総務省モデル(出力値)より	a÷b
24	三重	319	桑名	5,675,876	5,675,876	0	0	2,132	2,662.23081520
24	三重	319	桑名	4,204,887	4,204,887	0	0	1,540	2,730.44582308
24	三重	319	桑名	55,992,097	55,992,097	0	0	5,340	10,485.41138893
24	三重	319	桑名	4,407,582	4,407,582	0	0	1,627	2,709.02403779
24	三重	316	四日市	21,476,981	21,476,981	0	0	5,183	4,143.73546860
24	三重	316	四日市	1,192,817	1,192,817	0	0	345	3,457.43952683
24	三重	316	四日市	12,292,056	32,912,429	0	25,775,466	2,305	5,332.77919393
24	三重	316	四日市	7,485,340	7,485,340	0	0	2,683	2,789.91438652
24	三重	316	四日市	5,288,647	5,288,647	0	0	1,873	2,823.62339158
24	三重	322	亀山	1,158,122	1,158,122	0	0	257	4,506.31263636
24	三重	322	亀山	9,243,069	26,887,450	0	22,055,476	1,547	5,974.83464823
24	三重	315	津	11,640,904	11,640,904	0	0	4,433	2,625.96519784
24	三重	315	津	5,347,165	5,347,165	0	0	1,979	2,701.95282368
24	三重	315	津	2,622,996	2,622,996	0	0	899	2,917.68176602
24	三重	315	津	6,288,663	6,288,663	0	0	2,358	2,666.94800930
24	三重	315	津	3,426,320	3,426,320	0	0	1,205	2,843.41897932
24	三重	315	津	7,126,202	7,126,202	0	0	2,663	2,676.00520071
24	三重	315	津	1,661,926	1,661,926	0	0	507	3,277.96038574
24	三重	315	津	13,511,201	37,576,842	0	30,082,051	2,793	4,837.52277872
24	三重	315	津	535,127	535,127	0	0	92	5,816.59964667
24	三重	318	松阪	12,087,284	12,087,284	0	0	4,419	2,735.29839604
24	三重	318	松阪	1,114,523	1,114,523	0	0	280	3,980.44083607
24	三重	315	津	8,272,670	30,820,402	0	28,184,665	6,232	12,310.52087567
24	三重	315	津	1,058,814	1,058,814	0	0	273	3,878.44003092
24	三重	315	津	1,449,617	1,449,617	0	0	436	3,324.81066027
24	三重	315	津	1,046,616	1,046,616	0	0	266	3,934.64522872
24	三重	315	津	844,526	844,526	0	0	193	4,375.78420045
24	三重	318	松阪	8,404,119	8,404,119	0	0	3,057	2,749.13938039
24	三重	318	松阪	3,701,712	3,701,712	0	0	1,267	2,921.63511937
24	三重	318	松阪	2,184,356	2,184,356	0	0	709	3,080.89682704
24	三重	318	松阪	11,197,181	47,702,829	0	45,632,059	593	18,882.26212363
24	三重	318	松阪	1,070,049	1,070,049	0	0	252	4,246.22609438
24	三重	318	松阪	13,574,468	44,324,199	0	38,437,164	2,127	6,381.97857540
24	三重	318	松阪	3,018,568	3,018,568	0	0	1,012	2,982.77471297
24	三重	317	伊勢	10,836,712	10,836,712	0	0	4,191	2,585.71042383
24	三重	317	伊勢	4,430,981	4,430,981	0	0	1,661	2,667.65882992
24	三重	325	三瀬谷	4,549,871	4,549,871	0	0	1,511	3,011.16562100
24	三重	325	三瀬谷	1,903,947	1,903,947	0	0	574	3,316.98072636
24	三重	325	三瀬谷	2,595,360	2,595,360	0	0	814	3,188.40328286
24	三重	318	松阪	3,933,108	3,933,108	0	0	1,345	2,924.24377424
24	三重	325	三瀬谷	1,248,345	1,248,345	0	0	322	3,876.84631875
24	三重	325	三瀬谷	2,831,749	2,831,749	0	0	886	3,196.10487609
24	三重	325	三瀬谷	856,838	856,838	0	0	171	5,010.74582573
24	三重	317	伊勢	12,717,641	24,530,103	0	14,765,578	3,765	3,377.85950420
24	三重	317	伊勢	6,418,024	6,418,024	0	0	2,433	2,637.90544445
24	三重	326	阿児	2,734,889	2,734,889	0	0	913	2,995.49688756
24	三重	326	阿児	4,244,415	4,244,415	0	0	1,477	2,873.67325440
24	三重	326	阿児	1,525,301	1,525,301	0	0	457	3,337.63995328
24	三重	326	阿児	2,180,274	2,180,274	0	0	703	3,101.38526048
24	三重	317	伊勢	2,754,742	2,754,742	0	0	957	2,878.51847924
24	三重	317	伊勢	3,709,398	3,709,398	0	0	1,345	2,757.91654324
24	三重	317	伊勢	1,371,045	1,371,045	0	0	416	3,295.78029578
24	三重	325	三瀬谷	3,388,929	3,388,929	0	0	1,079	3,140.80528470
24	三重	325	三瀬谷	1,315,015	1,315,015	0	0	355	3,704.26841286
24	三重	325	三瀬谷	3,061,115	3,061,115	0	0	955	3,205.35649636
24	三重	325	三瀬谷	2,459,523	2,459,523	0	0	749	3,283.74183218
24	三重	325	三瀬谷	2,145,506	2,145,506	0	0	637	3,368.14097446
24	三重	317	伊勢	3,998,397	3,998,397	0	0	1,462	2,734.88175850
24	三重	317	伊勢	1,160,354	1,160,354	0	0	341	3,402.79817906
24	三重	317	伊勢	1,309,073	1,309,073	0	0	378	3,463.15516527
24	三重	320	上野	14,775,035	37,671,806	0	28,620,964	2,987	4,946.44613892
24	三重	320	上野	2,051,969	2,051,969	0	0	623	3,293.69082561
24	三重	320	上野	3,740,075	3,740,075	0	0	1,276	2,931.09348753
24	三重	320	上野	1,501,624	1,501,624	0	0	433	3,467.95271631
24	三重	320	上野	1,114,641	1,114,641	0	0	273	4,082.93491910
24	三重	320	上野	4,245,906	8,774,647	0	5,660,927	920	4,615.11473488
24	三重	320	上野	1,166,464	1,166,464	0	0	300	3,888.21250306
24	三重	320	上野	7,806,901	12,716,589	0	6,137,110	2,314	3,373.76872569
24	三重	320	上野	2,501,908	7,796,642	0	6,618,417	171	14,631.04093654
24	三重	320	上野	4,936,923	19,649,049	0	18,390,158	202	24,440.21268574
24	三重	326	阿児	1,185,511	1,185,511	0	0	340	3,486.79613621
24	三重	326	阿児	5,397,481	5,397,481	0	0	1,900	2,840.79601200
24	三重	326	阿児	8,696,394	8,696,394	0	0	3,168	2,745.07390138
24	三重	326	阿児	12,485,461	12,485,461	0	0	4,604	2,711.87258798
24	三重	326	阿児	1,060,830	1,060,830	0	0	260	4,080.11646208
24	三重	326	阿児	30,494,742	30,494,742	0	0	6,146	4,961.72183731
24	三重	326	阿児	3,942,432	3,942,432	0	0	1,361	2,896.71719993
24	三重	326	阿児	4,775,385	4,775,385	0	0	1,663	2,871.54842082
24	三重	326	阿児	8,687,332	8,687,332	0	0	3,169	2,741.34793212
24	三重	326	阿児	1,136,630	1,136,630	0	0	310	3,666.54942009
24	三重	321	尾鷲	62,103,710	62,103,710	0	0	3,843	16,160.21602655
24	三重	321	尾鷲	1,504,893	1,504,893	0	0	400	3,762.23333052
24	三重	321	尾鷲	6,354,257	6,354,257	0	0	2,150	2,955.46822349
24	三重	321	尾鷲	2,463,978	2,463,978	0	0	742	3,320.72521756
24	三重	321	尾鷲	3,177,335	3,177,335	0	0	1,020	3,115.03478961
24	三重	324	熊野	17,912,765	45,830,188	0	34,896,779	3,400	5,268.46028315
24	三重	324	熊野	5,489,160	20,143,095	0	18,317,419	422	13,007.48817992
30	和歌山	379	新宮	26,354,819	26,354,819	0	0	3,324	7,928.64583995
30	和歌山	379	新宮	7,721,808	22,005,457	0	17,854,562	1,061	7,277.85853343
24	三重	324	熊野	6,372,841	21,334,469	0	18,702,034	587	10,856.62914547

都道府県	単料金区域	局	a. 原価(円)	(a)コスト	(b)左記のうち接続料原価に加算しているもの	(c)(再掲)き線点遠隔収容装置から加入者交換機設置局から加入者交換機設置局間設置するもので、現に設置している遠隔収容装置設置局のものに係る費用	b. 回線数(回線)	c. 1回線あたりコスト(円/回線)
				総務省モデルによる値から回線工事費に係る原価を控除した値	(a)×0/5	総務省モデル(出力値)より		
算定方法			(a)-(b)-(c)×4/5					
24	三重	324 熊野	1,003,401	1,003,401	0	0	189	5,309.00108241
25	滋賀	327 大津	77,957,235	77,957,235	0	0	19,766	3,944.00660727
25	滋賀	327 大津	18,722,826	18,722,826	0	0	6,922	2,704.82896166
25	滋賀	327 大津	49,176,916	49,176,916	0	0	11,512	4,271.79600377
25	滋賀	327 大津	42,972,441	42,972,441	0	0	10,558	4,070.13075949
25	滋賀	327 大津	30,181,950	30,181,950	0	0	6,471	4,664.18632738
25	滋賀	327 大津	1,717,563	1,717,563	0	0	515	3,335.07404127
25	滋賀	327 大津	17,477,228	54,308,811	0	46,039,479	2,862	6,106.64843153
25	滋賀	327 大津	1,374,788	1,374,788	0	0	383	3,589.52566542
25	滋賀	327 大津	591,178	591,178	0	0	99	5,971.49229182
25	滋賀	327 大津	2,015,350	2,015,350	0	0	628	3,209.15528970
25	滋賀	328 彦根	86,921,805	86,921,805	0	0	19,129	4,543.98060778
25	滋賀	328 彦根	11,577,450	11,577,450	0	0	4,366	2,651.72923596
25	滋賀	328 彦根	6,924,336	6,924,336	0	0	2,556	2,709.05182240
25	滋賀	329 長浜	75,035,117	75,035,117	0	0	14,318	5,240.61442614
25	滋賀	330 八日市	57,085,815	57,085,815	0	0	10,790	5,290.62234724
25	滋賀	330 八日市	9,530,036	9,530,036	0	0	3,628	2,626.80159955
25	滋賀	330 八日市	52,743,733	52,743,733	0	0	11,427	4,615.71128710
25	滋賀	327 大津	104,381,680	104,381,680	0	0	26,327	3,964.81482892
25	滋賀	327 大津	4,518,987	4,518,987	0	0	1,578	2,863.74313707
25	滋賀	327 大津	44,811,392	44,811,392	0	0	9,435	4,749.48510838
25	滋賀	327 大津	9,199,421	10,230,154	0	1,288,417	3,150	2,920.45095733
25	滋賀	327 大津	2,048,696	2,048,696	0	0	650	3,151.84015663
25	滋賀	327 大津	7,989,180	7,989,180	0	0	2,870	2,783.68638895
25	滋賀	327 大津	2,056,544	2,056,544	0	0	648	3,173.67958980
25	滋賀	327 大津	46,208,215	46,208,215	0	0	10,654	4,337.17054202
25	滋賀	327 大津	4,006,746	4,006,746	0	0	1,411	2,839.65016612
25	滋賀	327 大津	4,880,690	4,880,690	0	0	1,723	2,832.66976916
25	滋賀	327 大津	76,173,394	76,173,394	0	0	8,298	9,179.72933752
25	滋賀	331 水口	7,344,114	7,344,114	0	0	2,753	2,667.67655835
25	滋賀	331 水口	9,469,180	9,469,180	0	0	3,598	2,631.78985534
25	滋賀	331 水口	9,095,648	9,095,648	0	0	3,444	2,641.01265424
25	滋賀	331 水口	4,397,769	4,397,769	0	0	1,594	2,758.95183636
25	滋賀	331 水口	43,840,806	43,840,806	0	0	7,497	5,847.77996465
25	滋賀	331 水口	2,239,114	2,239,114	0	0	756	2,961.79166651
25	滋賀	331 水口	1,732,111	1,732,111	0	0	576	3,007.13758070
25	滋賀	331 水口	776,178	776,178	0	0	166	4,675.76851983
25	滋賀	331 水口	690,146	690,146	0	0	118	5,848.69542845
25	滋賀	331 水口	9,702,337	28,117,285	0	23,018,685	1,855	5,230.37035207
25	滋賀	331 水口	10,211,035	19,411,723	0	11,500,859	2,921	3,495.7327216
25	滋賀	331 水口	1,774,712	1,774,712	0	0	580	3,059.84814283
25	滋賀	331 水口	684,916	684,916	0	0	122	5,614.06349811
25	滋賀	331 水口	575,455	575,455	0	0	106	5,428.82420656
25	滋賀	331 水口	9,032,363	23,831,985	0	18,499,527	1,879	4,807.00544142
25	滋賀	330 八日市	9,896,571	21,290,862	0	14,242,863	2,446	4,046.02264044
25	滋賀	330 八日市	7,181,646	7,181,646	0	0	2,712	2,648.09569590
25	滋賀	330 八日市	20,713,362	48,762,873	0	35,061,890	4,851	4,269.91584008
25	滋賀	330 八日市	2,036,879	2,036,879	0	0	689	2,956.28320143
25	滋賀	330 八日市	5,991,752	11,138,872	0	6,433,900	1,611	3,719.27525301
25	滋賀	330 八日市	5,232,380	12,376,614	0	8,930,293	1,039	5,035.97668733
25	滋賀	330 八日市	742,963	742,963	0	0	145	5,123.88451136
25	滋賀	330 八日市	6,985,825	6,985,825	0	0	2,612	2,674.51178693
25	滋賀	330 八日市	11,075,184	11,075,184	0	0	4,238	2,613.30445958
25	滋賀	330 八日市	1,373,415	1,373,415	0	0	406	3,382.79534727
25	滋賀	328 彦根	3,141,781	3,141,781	0	0	1,088	2,887.66667596
25	滋賀	328 彦根	4,353,491	4,353,491	0	0	1,557	2,796.07656085
25	滋賀	328 彦根	3,426,361	3,426,361	0	0	1,196	2,864.85007577
25	滋賀	328 彦根	7,834,637	7,834,637	0	0	2,918	2,684.93397957
25	滋賀	328 彦根	4,543,106	4,543,106	0	0	1,652	2,750.06425873
25	滋賀	328 彦根	2,885,271	2,885,271	0	0	991	2,911.47395127
25	滋賀	328 彦根	6,568,588	17,995,733	0	14,283,932	1,137	5,777.12219234
25	滋賀	328 彦根	1,638,984	1,638,984	0	0	492	3,331.26915165
25	滋賀	329 長浜	10,454,978	27,495,238	0	21,300,325	2,025	5,162.95216880
25	滋賀	329 長浜	2,137,372	2,137,372	0	0	683	3,129.38774914
25	滋賀	329 長浜	2,977,510	2,977,510	0	0	992	3,001.52189526
25	滋賀	329 長浜	719,176	719,176	0	0	126	5,707.74263216
25	滋賀	329 長浜	8,556,062	8,556,062	0	0	3,084	2,774.33932434
25	滋賀	329 長浜	3,986,006	3,986,006	0	0	1,378	2,892.60218885
25	滋賀	329 長浜	5,827,141	5,827,141	0	0	2,065	2,821.86010100
25	滋賀	329 長浜	1,204,812	1,204,812	0	0	335	3,596.45492494
25	滋賀	329 長浜	3,941,695	3,941,695	0	0	1,368	2,881.35573653
25	滋賀	329 長浜	3,261,153	3,261,153	0	0	1,097	2,972.79192812
25	滋賀	329 長浜	1,344,156	1,344,156	0	0	365	3,682.61959417
25	滋賀	329 長浜	9,785,156	9,785,156	0	0	1,568	6,240.53289925
25	滋賀	329 長浜	7,026,015	7,026,015	0	0	2,520	2,788.10123251
25	滋賀	329 長浜	5,134,221	5,134,221	0	0	1,804	2,846.02039559
25	滋賀	329 長浜	814,896	814,896	0	0	167	4,879.61854549
25	滋賀	329 長浜	62,115,332	62,115,332	0	0	778	79,839.75818451
25	滋賀	329 長浜	5,595,986	21,194,390	0	19,498,005	357	15,675.03151845
25	滋賀	329 長浜	1,722,795	1,722,795	0	0	513	3,358.27545506
25	滋賀	332 今津	5,732,967	19,810,375	0	17,596,759	583	9,833.56311485
25	滋賀	332 今津	3,079,906	3,079,906	0	0	977	3,152.41145534
25	滋賀	332 今津	15,264,972	15,264,972	0	0	3,311	4,610.38125088
25	滋賀	332 今津	2,265,473	6,965,527	0	5,875,067	127	17,838.37242616
25	滋賀	332 今津	6,393,785	20,961,553	0	18,209,709	562	11,376.84251622
25	滋賀	332 今津	5,889,867	25,224,225	0	24,167,947	64	92,029.17401391
25	滋賀	332 今津	14,565,146	14,565,146	0	0	2,517	5,786.70859910
25	滋賀	332 今津	1,499,368	1,499,368	0	0	396	3,786.28286522
25	滋賀	332 今津	1,853,754	1,853,754	0	0	534	3,471.44983491
25	滋賀	332 今津	3,712,791	3,712,791	0	0	1,201	3,091.41625323

都道府県	単位数区域	局	a. 原価(円)	(a)コスト	(b)左記のうち接続料原価に加算しているもの	(c)(再掲)き線点遠隔収容装置から加入者交換機設置局間設置するもので、現に設置している遠隔収容装置設置局のものに係る費用	b. 回線数(回線)	c. 1回線あたりコスト(円/回線)
25	滋賀	332 今津	4,264,823	12,946,571	0	10,852,185	481	8,866.57686631
25	滋賀	332 今津	8,032,090	8,032,090	0	0	2,761	2,909.12348006
26	京都	333 京都	45,668,100	45,668,100	0	0	13,313	3,430.33880391
26	京都	333 京都	58,323,711	58,323,711	0	0	17,189	3,393.08340582
26	京都	333 京都	7,784,813	29,538,403	0	27,191,987	202	38,538.67975621
26	京都	333 京都	55,602,381	55,602,381	0	0	16,597	3,350.14645695
26	京都	333 京都	109,697,364	109,697,364	0	0	32,518	3,373.43515372
26	京都	333 京都	42,929,133	42,929,133	0	0	12,261	3,501.27504170
26	京都	333 京都	15,350,709	61,932,570	0	58,227,326	522	29,407.48863476
26	京都	333 京都	7,642,835	20,509,618	0	16,083,479	1,205	6,342.60188734
26	京都	333 京都	4,649,522	18,168,057	0	16,898,170	100	46,495.21789781
26	京都	333 京都	623,007	623,007	0	0	39	15,974.53777852
26	京都	333 京都	75,446,795	75,446,795	0	0	22,582	3,341.01476640
26	京都	333 京都	72,094,958	72,094,958	0	0	20,736	3,476.80159937
26	京都	333 京都	44,677,867	44,677,867	0	0	13,664	3,269.75021276
26	京都	333 京都	44,764,568	44,764,568	0	0	13,490	3,318.35197303
26	京都	333 京都	77,126,110	77,126,110	0	0	22,661	3,403.47336390
26	京都	333 京都	78,551,861	78,551,861	0	0	23,252	3,378.28405583
26	京都	333 京都	87,329,618	87,329,618	0	0	26,505	3,294.83562213
26	京都	333 京都	52,442,637	52,442,637	0	0	15,518	3,379.47136994
26	京都	333 京都	32,375,783	32,375,783	0	0	9,173	3,529.46500787
26	京都	333 京都	90,948,091	90,948,091	0	0	26,794	3,394.34540978
26	京都	333 京都	18,077,616	18,077,616	0	0	6,219	2,906.83650089
26	京都	333 京都	91,146,917	91,146,917	0	0	27,959	3,260.02065153
26	京都	333 京都	58,133,252	58,133,252	0	0	17,337	3,353.13218694
26	京都	333 京都	34,665,783	34,665,783	0	0	9,984	3,472.13373463
26	京都	334 福知山	26,372,113	110,506,655	0	105,170,678	1,380	19,110.22682332
26	京都	334 福知山	1,555,396	1,555,396	0	0	393	3,957.74938626
26	京都	334 福知山	1,142,728	1,142,728	0	0	246	4,645.23417063
26	京都	334 福知山	22,013,803	34,160,595	0	15,183,489	6,291	3,499.25343977
26	京都	334 福知山	1,009,080	1,009,080	0	0	226	4,464.95468101
26	京都	334 福知山	6,660,198	27,755,348	0	26,368,938	245	27,184.48155550
26	京都	334 福知山	60,153,657	60,153,657	0	0	11,717	5,133.87869386
26	京都	335 舞鶴	58,783,787	58,783,787	0	0	12,883	4,562.89583830
26	京都	335 舞鶴	92,727,538	92,727,538	0	0	8,575	10,813.70707974
26	京都	335 舞鶴	1,659,616	1,659,616	0	0	422	3,932.74020682
26	京都	335 舞鶴	833,291	833,291	0	0	120	6,944.09162453
26	京都	335 舞鶴	4,429,939	10,316,790	0	7,358,564	590	7,508.37106178
26	京都	335 舞鶴	1,646,701	1,646,701	0	0	400	4,116.75294542
26	京都	334 福知山	30,865,842	30,865,842	0	0	6,998	4,410.66619440
26	京都	334 福知山	7,177,422	26,631,412	0	24,317,488	604	11,883.14867461
26	京都	334 福知山	3,157,614	3,157,614	0	0	951	3,320.30891340
26	京都	334 福知山	8,511,938	27,655,224	0	23,929,107	997	8,537.55112646
26	京都	334 福知山	2,672,380	2,672,380	0	0	802	3,332.14485828
26	京都	334 福知山	1,608,680	1,608,680	0	0	425	3,785.12945848
26	京都	334 福知山	10,078,835	44,429,946	0	42,938,890	218	46,233.18647593
26	京都	336 宇治	73,609,140	73,609,140	0	0	20,015	3,677.69871710
26	京都	336 宇治	45,433,888	45,433,888	0	0	11,632	3,905.93947291
26	京都	336 宇治	40,850,061	40,850,061	0	0	10,416	3,921.85689276
26	京都	337 宮津	25,916,167	25,916,167	0	0	5,775	4,487.64793913
26	京都	337 宮津	1,531,442	1,531,442	0	0	398	3,847.84489458
26	京都	337 宮津	9,381,155	31,406,452	0	27,531,621	910	10,308.96190351
26	京都	337 宮津	7,594,877	27,723,616	0	25,160,924	499	15,220.19481243
26	京都	338 亀岡	75,093,146	75,093,146	0	0	18,790	3,996.44206209
26	京都	338 亀岡	10,542,079	31,319,158	0	25,971,350	1,588	6,646.95996692
26	京都	338 亀岡	5,043,286	15,467,089	0	13,029,766	620	8,134.33275876
26	京都	336 宇治	59,969,679	59,969,679	0	0	16,922	3,543.88839473
26	京都	333 京都	61,282,140	61,282,140	0	0	19,055	3,216.06610770
26	京都	333 京都	62,535,329	62,535,329	0	0	18,866	3,314.71050507
26	京都	333 京都	47,703,723	47,703,723	0	0	13,257	3,598.37996496
26	京都	336 宇治	50,013,878	50,013,878	0	0	12,920	3,871.04320458
26	京都	336 宇治	922,757	922,757	0	0	182	5,070.09228343
26	京都	336 宇治	5,339,404	5,339,404	0	0	1,813	2,945.06564135
26	京都	336 宇治	4,918,736	4,918,736	0	0	1,657	2,968.45869765
26	京都	336 宇治	7,463,449	18,504,275	0	13,801,032	1,535	4,862.18196344
26	京都	336 宇治	58,064,986	58,064,986	0	0	7,951	7,302.85325560
26	京都	336 宇治	10,682,916	19,901,607	0	11,523,363	2,725	3,920.33626681
29	奈良	367 奈良	1,496,870	1,496,870	0	0	411	3,642.01922031
26	京都	336 宇治	18,564,844	77,137,372	0	73,216,111	997	18,620.70597066
26	京都	336 宇治	15,014,911	15,014,911	0	0	3,005	4,996.64246663
29	奈良	367 奈良	1,709,047	1,709,047	0	0	473	3,613.20730065
29	奈良	367 奈良	983,143	983,143	0	0	232	4,237.68364518
26	京都	338 亀岡	5,030,881	14,737,021	0	12,132,675	628	8,010.95731695
26	京都	338 亀岡	754,723	754,723	0	0	110	6,861.11442192
26	京都	338 亀岡	5,239,643	16,511,513	0	14,089,838	485	10,803.38849586
26	京都	338 亀岡	4,324,156	15,078,689	0	13,443,166	288	15,014.42919649
26	京都	339 園部	1,377,455	1,377,455	0	0	300	4,591.51560334
26	京都	339 園部	8,429,470	27,837,194	0	24,259,655	1,075	7,841.36741220
26	京都	339 園部	11,247,172	47,347,700	0	45,125,660	307	36,635.73937452
26	京都	339 園部	22,853,923	22,853,923	0	0	4,994	4,576.27621700
26	京都	339 園部	4,308,411	13,519,325	0	11,513,642	454	9,489.89228866
26	京都	338 亀岡	6,188,737	6,188,737	0	0	1,940	3,190.07072378
26	京都	338 亀岡	735,042	735,042	0	0	100	7,350.41592090
26	京都	339 園部	10,921,335	23,207,951	0	15,358,269	2,123	5,144.29357566
26	京都	339 園部	2,368,004	2,368,004	0	0	603	3,927.03876754
26	京都	339 園部	3,091,598	3,091,598	0	0	859	3,599.06606876
26	京都	339 園部	4,393,630	9,704,046	0	6,638,019	689	6,376.82197966
26	京都	339 園部	1,489,714	1,489,714	0	0	342	4,355.88904693
26	京都	339 園部	8,140,967	22,037,361	0	17,370,493	1,274	6,390.08396737
26	京都	339 園部	1,623,058	1,623,058	0	0	368	4,410.48486934

都道府県	単料金区域	局	a. 原価(円)	(a)コスト	(b)左記のうち接続料原価に加工しているもの	(c)(再掲)き線点遠隔収容装置から加入者交換機設置局から加入者交換機設置局間に設置するもので、現に設置している遠隔収容装置設置局のものに係る費用	b. 回線数(回線)	c. 1回線あたりコスト(円/回線)
				総務省モデルによる値から回線工事費に係る原価を控除した値	(a)×0/5	総務省モデル(出力値)より		
算定方法			(a)-(b)-(c)×4/5	総務省モデルによる値から回線工事費に係る原価を控除した値	(a)×0/5	総務省モデル(出力値)より	総務省モデル(出力値)より	a÷b
26	京都	339 園部	7,321,461	17,912,152	0	13,238,363	1,284	5,702.07261043
26	京都	334 福知山	5,073,803	10,325,791	0	6,564,985	1,058	4,795.65481631
26	京都	334 福知山	2,285,855	2,285,855	0	0	666	3,432.214111929
26	京都	334 福知山	9,796,664	39,866,917	0	37,587,816	561	17,462.85930045
26	京都	334 福知山	12,840,748	47,918,781	0	43,847,541	1,041	12,335.01278088
26	京都	334 福知山	1,602,818	1,602,818	0	0	420	3,816.23232676
26	京都	337 宮津	10,985,266	20,051,065	0	11,332,248	2,837	3,872.14185983
26	京都	337 宮津	1,959,313	1,959,313	0	0	568	3,449.49550396
26	京都	337 宮津	1,360,560	1,360,560	0	0	355	3,832.56289533
26	京都	337 宮津	18,805,980	28,475,442	0	12,086,828	5,667	3,318.57062228
26	京都	340 峰山	22,518,939	22,518,939	0	0	4,728	4,764.90461648
26	京都	340 峰山	15,647,234	44,615,685	0	36,210,564	2,796	5,596.29273387
26	京都	340 峰山	13,316,845	23,696,393	0	12,974,434	3,674	3,624.61770922
26	京都	340 峰山	2,615,222	2,615,222	0	0	807	3,240.67195359
26	京都	340 峰山	4,772,827	14,546,324	0	12,216,872	605	7,888.96987950
26	京都	340 峰山	4,467,477	4,467,477	0	0	1,444	3,093.82044342
26	京都	340 峰山	4,444,864	4,444,864	0	0	1,432	3,103.95501807
26	京都	340 峰山	649,327	649,327	0	0	84	7,730.08436154
26	京都	340 峰山	1,480,414	1,480,414	0	0	371	3,990.33441894
26	京都	340 峰山	1,866,308	1,866,308	0	0	455	3,662.21441937
26	京都	340 峰山	5,392,103	15,333,355	0	12,426,564	893	6,038.18939983
26	京都	340 峰山	3,753,732	3,753,732	0	0	1,184	3,170.38156312
27	大阪	341 大阪	62,641,165	62,641,165	0	0	22,337	2,804.36788372
27	大阪	341 大阪	67,904,263	67,904,263	0	0	22,706	2,990.58677911
27	大阪	341 大阪	36,962,302	36,962,302	0	0	13,542	2,729.45664414
27	大阪	341 大阪	32,609,949	32,609,949	0	0	11,973	2,723.62389308
27	大阪	341 大阪	39,539,251	39,539,251	0	0	14,509	2,725.15341439
27	大阪	341 大阪	47,351,867	47,351,867	0	0	16,027	2,954.50594645
27	大阪	341 大阪	49,691,400	49,691,400	0	0	16,390	3,031.81205294
27	大阪	341 大阪	43,184,918	43,184,918	0	0	15,837	2,726.83703331
27	大阪	341 大阪	25,881,316	25,881,316	0	0	8,801	2,940.72449300
27	大阪	341 大阪	84,476,265	84,476,265	0	0	30,605	2,760.21124281
27	大阪	341 大阪	61,532,208	61,532,208	0	0	20,637	2,981.64499450
27	大阪	341 大阪	102,956,939	102,956,939	0	0	37,439	2,749.99170316
27	大阪	341 大阪	53,719,069	53,719,069	0	0	19,062	2,818.12341546
27	大阪	341 大阪	29,923,856	29,923,856	0	0	10,965	2,729.03815005
27	大阪	341 大阪	50,768,060	50,768,060	0	0	17,981	2,823.42806832
27	大阪	341 大阪	42,437,848	42,437,848	0	0	14,993	2,830.51076095
27	大阪	341 大阪	66,281,023	66,281,023	0	0	23,690	2,797.84814659
27	大阪	341 大阪	53,195,742	53,195,742	0	0	18,993	2,800.80776762
27	大阪	341 大阪	34,507,553	34,507,553	0	0	11,964	2,884.28224499
27	大阪	341 大阪	55,838,662	55,838,662	0	0	19,771	2,824.27101852
27	大阪	341 大阪	101,163,440	101,163,440	0	0	36,715	2,755.37082848
27	大阪	341 大阪	40,648,615	40,648,615	0	0	14,155	2,871.67892156
27	大阪	341 大阪	62,913,410	62,913,410	0	0	22,384	2,810.64196954
27	大阪	341 大阪	92,702,854	92,702,854	0	0	28,250	3,281.51696715
27	大阪	341 大阪	58,593,459	58,593,459	0	0	21,205	2,763.19069326
27	大阪	341 大阪	42,234,708	42,234,708	0	0	14,855	2,843.13078265
27	大阪	341 大阪	46,470,241	46,470,241	0	0	15,498	2,998.46698872
27	大阪	341 大阪	31,442,748	31,442,748	0	0	7,885	3,987.66620279
27	大阪	341 大阪	97,206,899	97,206,899	0	0	34,328	2,831.70877947
27	大阪	341 大阪	44,329,098	44,329,098	0	0	15,425	2,873.84750742
27	大阪	341 大阪	74,550,434	74,550,434	0	0	26,802	2,781.52504536
27	大阪	341 大阪	28,517,420	28,517,420	0	0	10,421	2,736.5387553
27	大阪	341 大阪	64,431,323	64,431,323	0	0	23,056	2,794.55771087
27	大阪	341 大阪	44,620,559	44,620,559	0	0	15,763	2,830.71489056
27	大阪	341 大阪	41,069,961	41,069,961	0	0	15,048	2,729.26374471
27	大阪	341 大阪	37,193,167	37,193,167	0	0	13,717	2,711.46509374
27	大阪	341 大阪	50,333,037	50,333,037	0	0	16,781	2,999.40630876
27	大阪	341 大阪	25,505,257	25,505,257	0	0	9,362	2,724.33844915
27	大阪	341 大阪	65,499,846	65,499,846	0	0	24,181	2,708.73191356
27	大阪	342 堺	81,645,144	81,645,144	0	0	26,804	3,046.00595486
27	大阪	342 堺	39,011,059	39,011,059	0	0	11,324	3,444.98931256
27	大阪	342 堺	87,844,668	87,844,668	0	0	29,135	3,015.09071891
27	大阪	342 堺	33,730,820	33,730,820	0	0	10,362	3,255.24220853
27	大阪	342 堺	60,559,668	60,559,668	0	0	19,856	3,049.94297272
27	大阪	342 堺	50,616,033	50,616,033	0	0	16,009	3,161.72358598
27	大阪	342 堺	76,443,695	76,443,695	0	0	24,320	3,143.24405649
27	大阪	342 堺	43,655,110	43,655,110	0	0	13,861	3,149.49208459
27	大阪	342 堺	19,533,724	19,533,724	0	0	7,467	2,616.00696784
27	大阪	343 岸和田貝塚	108,221,017	108,221,017	0	0	28,887	3,746.35708822
27	大阪	343 岸和田貝塚	12,715,059	12,715,059	0	0	4,892	2,599.15351139
27	大阪	343 岸和田貝塚	46,065,278	46,065,278	0	0	12,035	3,827.60932041
27	大阪	343 岸和田貝塚	2,236,436	2,236,436	0	0	787	2,915.82260368
27	大阪	341 大阪	107,156,225	107,156,225	0	0	36,458	2,939.16904269
27	大阪	341 大阪	44,976,852	44,976,852	0	0	15,508	2,900.23548231
27	大阪	341 大阪	48,540,506	48,540,506	0	0	17,137	2,832.49725835
27	大阪	344 池田	53,377,544	53,377,544	0	0	14,084	3,789.94209159
27	大阪	344 池田	20,912,392	20,912,392	0	0	7,882	2,653.16351137
27	大阪	341 大阪	117,133,265	117,133,265	0	0	39,429	2,970.73891498
27	大阪	341 大阪	44,561,679	44,561,679	0	0	14,796	3,011.73825004
27	大阪	341 大阪	64,359,860	64,359,860	0	0	22,514	2,858.65951582
27	大阪	341 大阪	37,672,480	37,672,480	0	0	12,194	3,089.42757626
27	大阪	349 和泉	56,825,641	56,825,641	0	0	17,115	3,320.22443778
27	大阪	345 茨木	49,475,232	49,475,232	0	0	14,138	3,499.45055733
27	大阪	345 茨木	62,118,203	62,118,203	0	0	18,735	3,315.62332254
27	大阪	345 茨木	56,279,800	56,279,800	0	0	16,896	3,330.95407762
27	大阪	345 茨木	511,874	511,874	0	0	100	5,118.73768229
27	大阪	345 茨木	19,071,422	19,071,422	0	0	7,367	2,588.76363011
27	大阪	345 茨木	666,366	666,366	0	0	142	4,692.72070895

都道府県	単料金区域	局	a. 原価(円)	(a)コスト	(b)左記のうち接続料原価に加工しているもの	(c) (再掲)き線点遠隔収容装置から加入者交換機間から加入者交換機設置局間設置するもので、現に設置している遠隔収容装置設置局のものに係る費用	b. 回線数(回線)	c. 1回線あたりコスト(円/回線)
				総務省モデルによる値から回線工事費に係る原価を控除した値	(a) × 0/5	総務省モデル(出力値)より		
算定方法			(a) - (b) - (c) × 4/5	総務省モデルによる値から回線工事費に係る原価を控除した値	(a) × 0/5	総務省モデル(出力値)より	総務省モデル(出力値)より	a÷b
27 大阪	345 茨木		5,218,829	5,218,829	0	0	1,932	2,701.25703896
27 大阪	345 茨木		15,767,534	15,767,534	0	0	6,089	2,589.51119341
27 大阪	343 岸和田貝塚		567,171	567,171	0	0	94	6,033.73702956
27 大阪	343 岸和田貝塚		8,432,738	8,432,738	0	0	3,199	2,636.05427720
27 大阪	341 大阪		56,086,424	56,086,424	0	0	19,161	2,927.11363781
27 大阪	348 寝屋川		29,894,244	29,894,244	0	0	9,129	3,274.64607239
27 大阪	348 寝屋川		81,269,700	81,269,700	0	0	26,559	3,059.96833093
27 大阪	348 寝屋川		48,003,008	48,003,008	0	0	15,336	3,130.08660072
27 大阪	348 寝屋川		20,315,001	20,315,001	0	0	7,895	2,573.14766841
27 大阪	348 寝屋川		19,198,298	19,198,298	0	0	7,450	2,576.95271358
27 大阪	345 茨木		78,982,878	78,982,878	0	0	24,406	3,236.20739524
27 大阪	345 茨木		70,603,165	70,603,165	0	0	20,924	3,374.26711796
27 大阪	345 茨木		16,640,121	16,640,121	0	0	6,436	2,585.47563107
27 大阪	345 茨木		3,666,204	3,666,204	0	0	1,308	2,802.90846446
27 大阪	346 八尾		131,424,329	131,424,329	0	0	41,324	3,180.33899624
27 大阪	346 八尾		26,006,607	26,006,607	0	0	6,264	4,151.75714398
27 大阪	346 八尾		22,211,921	22,211,921	0	0	4,001	5,551.59226467
27 大阪	343 岸和田貝塚		45,507,962	45,507,962	0	0	11,995	3,793.91098918
27 大阪	343 岸和田貝塚		12,605,691	12,605,691	0	0	4,842	2,603.40591076
27 大阪	343 岸和田貝塚		4,632,301	4,632,301	0	0	1,711	2,707.36482577
27 大阪	343 岸和田貝塚		696,696	696,696	0	0	137	5,085.37452449
27 大阪	347 富田林		40,571,952	40,571,952	0	0	10,404	3,899.64938464
27 大阪	347 富田林		19,810,040	19,810,040	0	0	7,445	2,660.85158548
27 大阪	347 富田林		19,596,513	19,596,513	0	0	2,739	7,154.62334915
27 大阪	348 寝屋川		58,234,730	58,234,730	0	0	18,755	3,105.02428652
27 大阪	348 寝屋川		44,923,059	44,923,059	0	0	14,368	3,126.60491821
27 大阪	348 寝屋川		57,741,855	57,741,855	0	0	18,708	3,086.47929616
27 大阪	347 富田林		41,911,804	41,911,804	0	0	11,066	3,787.43938486
27 大阪	347 富田林		43,029,388	43,029,388	0	0	8,191	5,253.25207508
27 大阪	342 堺		72,065,590	72,065,590	0	0	23,964	3,007.24377111
27 大阪	348 寝屋川		64,080,960	64,080,960	0	0	20,414	3,139.06926959
27 大阪	348 寝屋川		1,005,352	1,005,352	0	0	302	3,328.98124143
27 大阪	349 和泉		51,908,558	51,908,558	0	0	15,538	3,340.74901138
27 大阪	349 和泉		3,272,083	3,272,083	0	0	1,035	3,161.43285670
27 大阪	349 和泉		7,563,432	7,563,432	0	0	2,564	2,949.85651103
27 大阪	349 和泉		31,424,645	31,424,645	0	0	8,865	3,544.79916019
27 大阪	349 和泉		839,425	839,425	0	0	146	5,749.48375587
27 大阪	344 池田		49,236,264	49,236,264	0	0	14,190	3,469.78606157
27 大阪	344 池田		34,540,862	34,540,862	0	0	10,218	3,380.39366590
27 大阪	346 八尾		19,225,941	19,225,941	0	0	7,487	2,567.90980852
27 大阪	346 八尾		16,875,500	16,875,500	0	0	6,570	2,568.56931380
27 大阪	346 八尾		922,027	922,027	0	0	230	4,008.81155331
27 大阪	346 八尾		34,567,585	34,567,585	0	0	9,677	3,572.13647929
27 大阪	341 大阪		87,652,740	87,652,740	0	0	30,016	2,920.20055434
27 大阪	348 寝屋川		52,207,298	52,207,298	0	0	16,662	3,133.31522012
27 大阪	341 大阪		33,201,474	33,201,474	0	0	8,343	3,979.56058447
27 大阪	345 茨木		13,272,044	13,272,044	0	0	5,115	2,594.72998711
27 大阪	342 堺		2,403,066	2,403,066	0	0	857	2,804.04416745
27 大阪	346 八尾		72,547,377	72,547,377	0	0	22,214	3,265.84033748
27 大阪	341 大阪		105,176,285	105,176,285	0	0	36,323	2,895.58363990
27 大阪	341 大阪		50,741,908	50,741,908	0	0	18,014	2,816.80401485
27 大阪	346 八尾		66,482,087	66,482,087	0	0	20,177	3,294.94408969
27 大阪	346 八尾		66,385,799	66,385,799	0	0	21,124	3,142.67177384
27 大阪	341 大阪		33,206,565	33,206,565	0	0	11,380	2,917.97583109
27 大阪	343 岸和田貝塚		35,721,863	35,721,863	0	0	9,343	3,823.38253703
27 大阪	348 寝屋川		45,891,099	45,891,099	0	0	14,135	3,246.62883992
27 大阪	348 寝屋川		41,377,882	41,377,882	0	0	12,106	3,417.96483821
27 大阪	342 堺		33,526,092	33,526,092	0	0	10,197	3,287.83874720
27 大阪	343 岸和田貝塚		29,028,920	29,028,920	0	0	6,897	4,208.91988435
27 大阪	343 岸和田貝塚		4,096,277	4,096,277	0	0	1,496	2,738.15310308
26 京都	333 京都		16,738,051	16,738,051	0	0	5,726	2,923.16650802
27 大阪	344 池田		4,937,731	11,344,854	0	8,008.903	1,058	4,667.04283925
27 大阪	344 池田		7,317,335	7,317,335	0	0	2,663	2,747.77895373
27 大阪	344 池田		13,037,543	47,077,611	0	42,550.085	1,455	8,960.51065788
27 大阪	344 池田		2,053,713	2,053,713	0	0	662	3,102.28508517
27 大阪	343 岸和田貝塚		15,748,693	15,748,693	0	0	6,101	2,581.32979324
27 大阪	343 岸和田貝塚		10,925,864	39,035,336	0	35,136.839	1,284	8,509.24015211
27 大阪	343 岸和田貝塚		1,070,589	1,070,589	0	0	286	3,743.31987560
27 大阪	343 岸和田貝塚		4,285,158	4,285,158	0	0	1,558	2,750.42239965
27 大阪	347 富田林		7,611,186	7,611,186	0	0	2,797	2,721.19631164
27 大阪	347 富田林		9,427,083	14,613,962	0	6,483.598	2,951	3,194.53849633
27 大阪	347 富田林		9,672,630	9,672,630	0	0	898	10,771.30280780
27 大阪	347 富田林		501,400	501,400	0	0	78	6,428.20414538
27 大阪	342 堺		17,961,553	17,961,553	0	0	6,845	2,624.03985363
28 兵庫	350 神戸		87,609,044	87,609,044	0	0	25,942	3,377.11218719
28 兵庫	350 神戸		90,493,939	90,493,939	0	0	27,316	3,312.85470518
28 兵庫	350 神戸		63,656,558	63,656,558	0	0	19,264	3,304.43096081
28 兵庫	350 神戸		755,007	755,007	0	0	135	5,592.64779625
28 兵庫	350 神戸		58,592,376	58,592,376	0	0	17,956	3,263.10850687
28 兵庫	350 神戸		61,319,256	61,319,256	0	0	18,661	3,285.95764008
28 兵庫	350 神戸		58,668,256	58,668,256	0	0	18,822	3,117.00433361
28 兵庫	350 神戸		52,772,992	52,772,992	0	0	15,869	3,325.53986472
28 兵庫	350 神戸		134,004,244	134,004,244	0	0	8,464	15,832.25948268
28 兵庫	350 神戸		51,917,188	51,917,188	0	0	16,767	3,096.39099670
28 兵庫	350 神戸		47,044,163	47,044,163	0	0	15,125	3,110.35789411
28 兵庫	350 神戸		43,139,048	43,139,048	0	0	13,300	3,243.53740729
28 兵庫	350 神戸		35,867,785	35,867,785	0	0	10,766	3,331.57947579
28 兵庫	350 神戸		49,416,595	49,416,595	0	0	14,414	3,428.37486764
28 兵庫	350 神戸		40,206,314	77,143,768	0	46,171.817	8,275	4,858.76909431
28 兵庫	350 神戸		4,810,308	4,810,308	0	0	1,609	2,989.62563770

都道府県	単料金区域	局	a. 原価(円)	(a)コスト	(b)左記のうち接続料原価に加算しているもの	(c)(再掲)き線点遠隔収容装置から加入者交換機設置局間設置するもので、現に設置している遠隔収容装置設置局のものに係る費用	b. 回線数(回線)	c. 1回線あたりコスト(円/回線)
				総務省モデルによる値から回線工事費に係る原価を控除した値	(a)×0/5	総務省モデル(出力値)より		
算定方法			(a)-(b)-(c)×4/5					
28	兵庫	350 神戸	1,134,309	1,134,309	0	0	284	3,994,0602508
28	兵庫	350 神戸	936,354	936,354	0	0	210	4,458,82656415
28	兵庫	350 神戸	1,191,596	1,191,596	0	0	284	4,195,75947235
28	兵庫	350 神戸	26,206,788	71,855,318	0	57,060,662	5,351	4,897,54969178
28	兵庫	350 神戸	51,261,359	51,261,359	0	0	9,857	5,200,50308657
28	兵庫	350 神戸	75,762,328	75,762,328	0	0	23,887	3,171,69708195
28	兵庫	350 神戸	17,482,374	17,482,374	0	0	4,740	3,688,26449070
28	兵庫	350 神戸	35,991,214	35,991,214	0	0	11,357	3,169,07758653
28	兵庫	350 神戸	48,577,319	48,577,319	0	0	14,681	3,308,85630596
28	兵庫	350 神戸	7,907,634	7,907,634	0	0	2,728	2,898,69262527
28	兵庫	350 神戸	8,030,590	8,030,590	0	0	2,807	2,860,91541680
28	兵庫	350 神戸	8,824,286	27,370,856	0	23,183,213	1,278	6,904,76193991
28	兵庫	350 神戸	36,700,095	36,700,095	0	0	9,808	3,741,85310724
28	兵庫	350 神戸	64,268,510	64,268,510	0	0	5,221	12,309,61695765
28	兵庫	350 神戸	47,744,519	47,744,519	0	0	13,466	3,545,56062587
28	兵庫	351 姫路	93,864,961	93,864,961	0	0	26,634	3,524,25326421
28	兵庫	351 姫路	72,990,722	72,990,722	0	0	20,227	3,606,57872549
28	兵庫	351 姫路	45,108,667	45,108,667	0	0	11,121	4,056,17003106
28	兵庫	351 姫路	57,858,288	57,858,288	0	0	14,933	3,874,52539718
28	兵庫	351 姫路	41,469,349	41,469,349	0	0	10,627	3,902,26301400
28	兵庫	351 姫路	18,634,458	18,634,458	0	0	6,688	2,786,25264253
28	兵庫	351 姫路	40,409,597	40,409,597	0	0	7,500	5,387,94632776
28	兵庫	351 姫路	11,504,077	19,529,432	0	10,031,694	3,333	3,451,56837781
28	兵庫	351 姫路	1,814,555	1,814,555	0	0	531	3,417,24090991
28	兵庫	351 姫路	1,293,812	1,293,812	0	0	350	3,696,60543696
28	兵庫	351 姫路	29,003,366	29,003,366	0	0	6,906	4,199,73449081
28	兵庫	351 姫路	2,022,597	2,022,597	0	0	590	3,428,13103834
28	兵庫	351 姫路	3,037,361	3,037,361	0	0	974	3,118,44036187
27	大阪	341 大阪	53,156,114	53,156,114	0	0	18,205	2,919,96344691
27	大阪	341 大阪	62,181,328	62,181,328	0	0	20,919	2,972,48089015
27	大阪	341 大阪	66,244,135	66,244,135	0	0	22,481	2,946,67209468
27	大阪	341 大阪	61,383,362	61,383,362	0	0	21,591	2,843,00689976
27	大阪	341 大阪	47,924,714	47,924,714	0	0	16,580	2,890,51349498
27	大阪	341 大阪	754,483	754,483	0	0	225	3,353,25610299
28	兵庫	350 神戸	47,853,967	47,853,967	0	0	14,952	3,200,50607939
28	兵庫	350 神戸	40,543,840	40,543,840	0	0	11,644	3,481,95120392
28	兵庫	350 神戸	52,877,811	52,877,811	0	0	14,906	3,547,41791894
28	兵庫	350 神戸	70,715,342	70,715,342	0	0	22,496	3,143,46292364
28	兵庫	350 神戸	16,759,727	16,759,727	0	0	5,976	2,804,50587386
28	兵庫	352 西宮	80,446,915	80,446,915	0	0	25,323	3,176,83194652
28	兵庫	352 西宮	54,926,527	54,926,527	0	0	16,508	3,327,26720740
28	兵庫	352 西宮	79,929,076	79,929,076	0	0	23,620	3,383,95750275
28	兵庫	352 西宮	49,617,563	49,617,563	0	0	14,815	3,349,14363559
28	兵庫	352 西宮	52,623,078	52,623,078	0	0	15,521	3,390,44378638
28	兵庫	352 西宮	13,709,120	43,253,897	0	36,930,971	2,064	6,642,01551714
28	兵庫	353 洲本	56,802,001	56,802,001	0	0	11,876	4,782,92361656
28	兵庫	353 洲本	7,522,047	17,749,877	0	12,784,787	1,453	5,176,90810168
28	兵庫	353 洲本	2,950,103	2,950,103	0	0	891	3,311,00232617
28	兵庫	352 西宮	60,006,639	60,006,639	0	0	17,801	3,370,97012272
27	大阪	344 池田	116,921,667	116,921,667	0	0	35,769	3,268,79887715
28	兵庫	354 相生	107,076,398	107,076,398	0	0	8,161	13,120,49972526
28	兵庫	354 相生	2,347,303	2,347,303	0	0	680	3,451,91594117
28	兵庫	354 相生	1,710,279	1,710,279	0	0	451	3,792,19274131
28	兵庫	355 豊岡	53,804,313	53,804,313	0	0	11,315	4,755,13147862
28	兵庫	355 豊岡	2,524,378	2,524,378	0	0	723	3,491,53222619
28	兵庫	355 豊岡	1,873,289	1,873,289	0	0	515	3,637,45494062
28	兵庫	356 加古川	114,296,648	114,296,648	0	0	31,759	3,598,87427282
28	兵庫	356 加古川	5,357,722	5,357,722	0	0	1,917	2,794,84726528
28	兵庫	356 加古川	4,886,033	4,886,033	0	0	1,750	2,792,01889872
28	兵庫	356 加古川	38,195,565	38,195,565	0	0	9,359	4,081,15878404
28	兵庫	356 加古川	8,091,459	8,091,459	0	0	2,962	2,731,75512007
28	兵庫	356 加古川	42,027,631	42,027,631	0	0	10,350	4,060,64063511
28	兵庫	357 竜野	26,712,156	26,712,156	0	0	6,676	4,001,22170549
28	兵庫	357 竜野	3,242,552	3,242,552	0	0	1,038	3,129,87638986
28	兵庫	357 竜野	4,908,779	4,908,779	0	0	1,625	3,020,78697282
28	兵庫	357 竜野	5,077,470	5,077,470	0	0	1,670	3,040,40147015
28	兵庫	354 相生	50,922,782	50,922,782	0	0	11,216	4,541,9095076
28	兵庫	354 相生	6,055,038	7,828,537	0	2,216,874	1,805	3,354,59147659
28	兵庫	354 相生	2,638,318	2,638,318	0	0	770	3,426,38704397
28	兵庫	358 西脇	46,318,994	46,318,994	0	0	9,809	4,722,09137527
28	兵庫	358 西脇	2,162,511	2,162,511	0	0	642	3,368,39739579
28	兵庫	352 西宮	56,856,028	56,856,028	0	0	16,577	3,429,81410608
28	兵庫	352 西宮	47,774,374	47,774,374	0	0	14,829	3,221,68550467
28	兵庫	352 西宮	32,849,588	32,849,588	0	0	8,663	3,791,94133918
28	兵庫	352 西宮	5,460,665	17,941,963	0	15,601,622	616	8,864,71619951
28	兵庫	359 三木	48,013,992	48,013,992	0	0	9,229	5,202,51294895
28	兵庫	359 三木	2,093,921	2,093,921	0	0	662	3,163,02225644
28	兵庫	359 三木	24,506,547	24,506,547	0	0	6,611	3,706,93488568
28	兵庫	351 姫路	8,702,927	8,702,927	0	0	3,060	2,844,09371499
28	兵庫	356 加古川	74,908,175	74,908,175	0	0	8,905	8,411,92309332
28	兵庫	356 加古川	29,453,867	58,837,767	0	36,729,875	7,392	3,984,5599265
27	大阪	344 池田	45,418,459	45,418,459	0	0	13,017	3,489,16483151
27	大阪	344 池田	30,443,756	30,443,756	0	0	4,580	6,647,10825734
27	大阪	344 池田	6,737,462	6,737,462	0	0	2,445	2,755,60819873
27	大阪	344 池田	45,518,993	45,518,993	0	0	7,160	6,357,40121549
28	兵庫	359 三木	162,380,997	162,380,997	0	0	7,573	21,442,09649654
28	兵庫	359 三木	3,279,323	3,279,323	0	0	1,090	3,008,55294171
28	兵庫	359 三木	3,431,656	3,431,656	0	0	1,173	2,925,53825487
28	兵庫	360 三田	63,139,639	63,139,639	0	0	14,295	4,416,90375895
28	兵庫	360 三田	5,808,144	11,314,579	0	7,133,044	1,148	4,885,14258185

都道府県	単料金区域	局	a. 原価(円)	(a)コスト	(b)左記のうち接続料原価に加算しているもの	(c) (再掲)き線点遠隔収容装置から加入者交換機設置局から加入者交換機設置局間設置するもので、現に設置している遠隔収容装置設置局のものに係る費用	b. 回線数(回線)	c. 1回線あたりコスト(円/回線)
28	兵庫	360 三田	20,713,369	69,929,545	0	61,520,221	2,666	7,769,45556285
28	兵庫	360 三田	3,415,851	8,680,239	0	6,580,484	538	6,349,16635180
28	兵庫	360 三田	4,878,549	15,438,120	0	13,199,464	353	13,820,25332796
28	兵庫	361 福崎	16,662,090	22,807,564	0	7,681,842	5,511	3,023,42404141
28	兵庫	361 福崎	3,037,397	3,037,397	0	0	1,006	3,019,28096730
28	兵庫	361 福崎	4,643,005	4,643,005	0	0	1,626	2,855,47687042
28	兵庫	361 福崎	5,426,477	5,426,477	0	0	1,898	2,859,05031356
28	兵庫	361 福崎	6,789,190	16,429,258	0	12,050,085	1,336	5,081,72869976
28	兵庫	361 福崎	3,301,993	3,301,993	0	0	1,106	2,985,52731813
28	兵庫	361 福崎	5,731,056	5,731,056	0	0	2,016	2,842,78555806
27	大阪	344 池田	9,639,828	9,639,828	0	0	3,550	2,715,4444701
27	大阪	344 池田	1,138,956	1,138,956	0	0	303	3,758,93155424
27	大阪	344 池田	1,774,997	1,774,997	0	0	556	3,192,44029123
28	兵庫	359 三木	3,152,094	4,959,663	0	2,259,461	766	4,115,00498152
28	兵庫	359 三木	3,413,835	5,511,910	0	2,622,594	848	4,025,74913561
28	兵庫	358 西脇	16,557,718	20,705,641	0	5,184,903	5,345	3,097,79572167
28	兵庫	358 西脇	857,573	857,573	0	0	164	5,229,10184408
28	兵庫	358 西脇	2,083,618	2,083,618	0	0	604	3,449,69845190
28	兵庫	358 西脇	12,362,100	24,253,068	0	14,863,710	3,075	4,020,19525103
28	兵庫	358 西脇	3,066,554	3,066,554	0	0	966	3,174,48628305
28	兵庫	358 西脇	2,783,855	2,783,855	0	0	866	3,214,61338581
28	兵庫	358 西脇	7,747,787	7,747,787	0	0	2,657	2,915,99053777
28	兵庫	358 西脇	2,601,047	2,601,047	0	0	819	3,175,88181415
28	兵庫	358 西脇	6,518,022	22,898,966	0	20,476,181	679	9,599,44261903
28	兵庫	358 西脇	5,717,055	15,148,260	0	11,789,006	1,022	5,593,98684041
28	兵庫	358 西脇	931,783	931,783	0	0	197	4,729,86169004
28	兵庫	358 西脇	5,123,572	5,123,572	0	0	1,709	2,997,99421643
28	兵庫	356 加古川	14,699,143	14,699,143	0	0	3,940	3,730,74694102
28	兵庫	356 加古川	6,347,029	10,795,068	0	5,560,049	1,851	3,428,97299190
28	兵庫	351 姫路	3,689,269	3,689,269	0	0	1,215	3,036,43565160
28	兵庫	351 姫路	1,861,276	1,861,276	0	0	553	3,365,78014033
28	兵庫	351 姫路	7,001,440	15,309,247	0	10,384,759	1,622	4,316,54727058
28	兵庫	351 姫路	881,715	881,715	0	0	175	5,038,37034843
28	兵庫	351 姫路	5,435,060	5,435,060	0	0	1,861	2,920,50507407
28	兵庫	361 福崎	6,926,946	13,677,843	0	8,438,621	1,797	3,854,72789137
28	兵庫	361 福崎	5,951,709	23,445,260	0	21,866,939	315	18,894,31390384
28	兵庫	361 福崎	5,910,010	5,910,010	0	0	2,100	2,814,29044536
28	兵庫	361 福崎	5,453,424	18,047,730	0	15,742,882	661	8,250,26366419
28	兵庫	361 福崎	3,139,839	3,139,839	0	0	1,063	2,953,75297047
28	兵庫	361 福崎	28,624,070	28,624,070	0	0	5,832	4,908,10522473
28	兵庫	351 姫路	15,884,352	30,526,126	0	18,302,218	4,297	3,696,61437433
28	兵庫	361 福崎	5,796,334	13,059,032	0	9,078,373	1,220	4,751,09344699
28	兵庫	361 福崎	1,232,104	1,232,104	0	0	327	3,767,90360314
28	兵庫	357 竜野	15,457,412	40,824,047	0	31,708,295	3,067	5,039,91252924
28	兵庫	357 竜野	2,448,266	2,448,266	0	0	719	3,405,09886643
28	兵庫	357 竜野	1,946,705	1,946,705	0	0	553	3,520,26228272
28	兵庫	357 竜野	12,425,584	24,826,869	0	15,501,606	3,007	4,132,21957735
28	兵庫	351 姫路	8,277,344	15,826,299	0	9,438,693	2,193	3,774,43876263
28	兵庫	351 姫路	18,854,314	18,854,314	0	0	6,756	2,790,75102541
28	兵庫	354 相生	11,886,769	15,517,711	0	4,538,678	3,631	3,273,69018069
28	兵庫	354 相生	368,687	368,687	0	0	15	24,579,16149346
28	兵庫	354 相生	5,883,616	21,087,095	0	19,004,349	503	11,697,04903424
28	兵庫	354 相生	1,507,918	1,507,918	0	0	385	3,916,66944002
28	兵庫	362 播磨山崎	5,642,945	5,642,945	0	0	1,733	3,256,17159714
28	兵庫	362 播磨山崎	1,753,849	1,753,849	0	0	444	3,950,10981745
28	兵庫	362 播磨山崎	1,352,314	1,352,314	0	0	293	4,615,40452923
28	兵庫	362 播磨山崎	1,645,852	1,645,852	0	0	382	4,308,51208226
28	兵庫	362 播磨山崎	1,986,521	1,986,521	0	0	506	3,925,93044592
28	兵庫	362 播磨山崎	6,351,574	19,822,695	0	16,838,901	733	8,665,17575803
28	兵庫	362 播磨山崎	1,581,645	1,581,645	0	0	363	4,357,14897531
28	兵庫	362 播磨山崎	1,554,840	1,554,840	0	0	357	4,355,29296708
28	兵庫	362 播磨山崎	6,138,693	18,676,767	0	15,672,593	869	7,064,08846038
28	兵庫	362 播磨山崎	6,344,891	18,947,715	0	15,753,530	981	6,467,77829296
28	兵庫	362 播磨山崎	32,877,815	32,877,815	0	0	7,270	4,522,39542519
28	兵庫	362 播磨山崎	3,987,046	10,449,158	0	8,077,640	558	7,145,24357582
28	兵庫	362 播磨山崎	1,353,237	1,353,237	0	0	297	4,556,35199151
28	兵庫	362 播磨山崎	11,224,238	31,766,578	0	25,677,924	1,802	6,228,76709895
28	兵庫	362 播磨山崎	5,651,868	5,651,868	0	0	1,733	3,261,32027023
28	兵庫	362 播磨山崎	25,253,648	110,358,777	0	106,381,411	1,194	21,150,45900923
28	兵庫	362 播磨山崎	6,463,608	15,295,654	0	11,040,057	1,211	5,337,41396543
28	兵庫	362 播磨山崎	860,202	860,202	0	0	127	6,773,24541682
28	兵庫	362 播磨山崎	6,449,466	15,327,577	0	11,097,639	1,197	5,388,02487614
28	兵庫	355 豊岡	4,358,114	4,358,114	0	0	1,381	3,155,76702181
28	兵庫	355 豊岡	5,791,121	15,837,900	0	12,558,474	892	6,492,28758304
28	兵庫	355 豊岡	7,281,170	28,463,214	0	26,477,554	254	28,666,02477414
28	兵庫	355 豊岡	911,029	911,029	0	0	172	5,296,67781832
28	兵庫	355 豊岡	8,892,863	36,054,195	0	33,951,665	427	20,826,37701964
28	兵庫	355 豊岡	13,878,267	37,602,691	0	29,655,530	2,607	5,323,46263436
28	兵庫	355 豊岡	11,160,049	20,869,933	0	12,137,355	2,894	3,856,27117928
28	兵庫	355 豊岡	1,931,356	1,931,356	0	0	537	3,596,56593709
28	兵庫	355 豊岡	2,507,704	2,507,704	0	0	710	3,531,97774521
28	兵庫	355 豊岡	11,414,240	24,932,042	0	16,897,252	2,633	4,335,07015700
28	兵庫	355 豊岡	1,831,222	1,831,222	0	0	484	3,783,51656941
28	兵庫	355 豊岡	5,221,235	20,154,228	0	18,666,241	248	21,053,36885439
28	兵庫	355 豊岡	5,976,136	21,311,339	0	19,169,004	460	12,991,60101172
28	兵庫	363 浜坂	6,807,432	23,543,837	0	20,920,506	646	10,537,82115401
28	兵庫	363 浜坂	3,215,708	3,215,708	0	0	892	3,605,05331891
28	兵庫	363 浜坂	2,458,491	2,458,491	0	0	633	3,883,87174816
28	兵庫	363 浜坂	14,785,430	14,785,430	0	0	3,587	4,121,94856610
28	兵庫	363 浜坂	675,462	675,462	0	0	66	10,234,27804938

都道府県	単料金区域	局	a. 原価(円)	(a)コスト	(b)左記のうち接続料原価に加算しているもの	(c)(再掲)き線点遠隔収容装置から加入者交換機設置局から加入者交換機設置局間に設置するもので、現に設置している遠隔収容装置設置局のものに係る費用	b. 回線数(回線)	c. 1回線あたりコスト(円/回線)
				総務省モデルによる値から回線工事費に係る原価を控除した値	(a)×0/5	総務省モデル(出力値)より		
算定方法			(a)-(b)-(c)×4/5	総務省モデルによる値から回線工事費に係る原価を控除した値	(a)×0/5	総務省モデル(出力値)より	総務省モデル(出力値)より	a÷b
28	兵庫	363 浜坂	3,167,880	3,167,880	0	0	865	3,662.28902362
28	兵庫	363 浜坂	10,329,693	26,720,115	0	20,488,027	1,922	5,374.45002983
28	兵庫	363 浜坂	8,469,185	33,226,787	0	30,947,002	457	18,532.13451486
28	兵庫	364 八鹿	23,610,703	23,610,703	0	0	5,048	4,677.23907037
28	兵庫	364 八鹿	4,046,069	4,046,069	0	0	1,392	2,906.65898169
28	兵庫	364 八鹿	4,165,687	13,961,811	0	12,245,154	421	9,894.74424678
28	兵庫	364 八鹿	8,705,313	26,594,205	0	22,361,116	1,400	6,218.08049273
28	兵庫	364 八鹿	883,819	883,819	0	0	191	4,627.32695373
28	兵庫	364 八鹿	2,781,724	2,781,724	0	0	910	3,056.83993890
28	兵庫	364 八鹿	1,765,762	1,765,762	0	0	520	3,395.69554608
28	兵庫	364 八鹿	9,268,180	21,903,608	0	15,794,285	1,999	4,636.40838215
28	兵庫	364 八鹿	18,115,813	35,999,182	0	22,354,212	4,913	3,687.32192404
28	兵庫	364 八鹿	3,600,575	3,600,575	0	0	1,215	2,963.43635845
28	兵庫	364 八鹿	6,205,360	6,205,360	0	0	2,188	2,836.08796665
28	兵庫	364 八鹿	13,182,249	39,904,397	0	33,402,684	2,263	5,825.12116486
28	兵庫	365 丹波柏原	9,240,472	9,240,472	0	0	3,233	2,858.17267382
28	兵庫	365 丹波柏原	19,538,652	19,538,652	0	0	4,656	4,196.44585768
28	兵庫	365 丹波柏原	3,432,677	3,432,677	0	0	1,116	3,075.87583197
28	兵庫	365 丹波柏原	1,172,365	1,172,365	0	0	279	4,202.02430420
28	兵庫	365 丹波柏原	1,244,415	1,244,415	0	0	316	3,938.02179316
28	兵庫	365 丹波柏原	3,224,368	3,224,368	0	0	1,045	3,085.51946130
28	兵庫	365 丹波柏原	5,368,875	5,368,875	0	0	1,824	2,943.46207330
28	兵庫	365 丹波柏原	3,705,753	3,705,753	0	0	1,206	3,072.76344075
28	兵庫	365 丹波柏原	1,125,480	1,125,480	0	0	257	4,379.30122672
28	兵庫	365 丹波柏原	5,052,399	5,052,399	0	0	1,708	2,958.07916375
28	兵庫	365 丹波柏原	5,166,537	5,166,537	0	0	1,760	2,935.53210352
28	兵庫	365 丹波柏原	2,046,892	2,046,892	0	0	595	3,440.15532826
28	兵庫	360 三田	14,965,807	41,892,759	0	33,658,690	2,651	5,645.34396442
28	兵庫	360 三田	6,331,631	20,528,922	0	17,746,614	700	9,045.18722355
28	兵庫	360 三田	1,651,803	1,651,803	0	0	446	3,703.59472091
28	兵庫	360 三田	1,282,759	1,282,759	0	0	302	4,247.54486017
28	兵庫	360 三田	6,469,824	23,250,040	0	20,975,269	554	11,678.38318796
28	兵庫	360 三田	893,312	893,312	0	0	172	5,193.67290452
28	兵庫	360 三田	6,945,158	6,945,158	0	0	2,244	3,094.99033758
28	兵庫	360 三田	1,866,443	1,866,443	0	0	497	3,755.41823768
28	兵庫	360 三田	1,286,429	1,286,429	0	0	320	4,020.09128254
28	兵庫	360 三田	2,301,304	2,301,304	0	0	668	3,445.06536522
28	兵庫	366 津名	16,319,245	16,319,245	0	0	3,669	4,447.87280801
28	兵庫	366 津名	4,410,743	4,410,743	0	0	1,512	2,917.15803858
28	兵庫	366 津名	5,595,069	5,595,069	0	0	1,945	2,876.64193335
28	兵庫	366 津名	7,584,898	18,094,808	0	13,137,388	1,584	4,788.44545018
28	兵庫	366 津名	3,413,223	3,413,223	0	0	1,140	2,994.05539560
28	兵庫	366 津名	4,666,450	4,666,450	0	0	1,610	2,898.41634992
28	兵庫	366 津名	2,836,249	2,836,249	0	0	927	3,059.59959596
28	兵庫	353 洲本	2,914,002	2,914,002	0	0	886	3,288.94129470
28	兵庫	353 洲本	2,874,419	2,874,419	0	0	856	3,357.96650484
28	兵庫	353 洲本	2,189,101	2,189,101	0	0	616	3,553.73469006
28	兵庫	353 洲本	2,224,924	2,224,924	0	0	633	3,514.86790049
28	兵庫	366 津名	10,354,645	21,274,925	0	13,650,351	2,691	3,847.87980114
28	兵庫	353 洲本	5,161,818	5,161,818	0	0	1,662	3,105.78723154
28	兵庫	353 洲本	1,814,101	1,814,101	0	0	479	3,787.26634574
28	兵庫	353 洲本	7,914,775	7,914,775	0	0	2,625	3,015.15240921
28	兵庫	353 洲本	2,357,181	2,357,181	0	0	703	3,353.03092773
28	兵庫	353 洲本	15,143,900	20,625,949	0	6,852,561	4,727	3,203.70221730
28	兵庫	353 洲本	11,286,547	11,286,547	0	0	3,802	2,968.58140538
28	兵庫	353 洲本	4,885,475	4,885,475	0	0	1,599	3,133.72334100
28	兵庫	353 洲本	1,022,677	1,022,677	0	0	230	4,446.42175607
28	兵庫	353 洲本	4,104,884	14,336,992	0	12,790,136	256	16,034.70178507
29	奈良	367 奈良	57,863,530	57,863,530	0	0	13,402	4,317.52946939
29	奈良	367 奈良	123,571,626	123,571,626	0	0	34,328	3,599.73275921
29	奈良	367 奈良	62,873,880	62,873,880	0	0	14,295	4,398.31269029
29	奈良	367 奈良	873,462	873,462	0	0	182	4,799.24193785
29	奈良	367 奈良	1,190,128	1,190,128	0	0	292	4,075.78094620
29	奈良	367 奈良	984,535	984,535	0	0	228	4,318.13563195
29	奈良	367 奈良	3,517,905	10,414,310	0	8,620,506	364	9,664.57478808
29	奈良	367 奈良	12,179,818	12,179,818	0	0	4,294	2,836.47371625
29	奈良	367 奈良	46,287,235	46,287,235	0	0	10,797	4,287.04592672
29	奈良	368 大和高田	73,807,039	73,807,039	0	0	15,887	4,645.75055703
29	奈良	367 奈良	56,801,357	56,801,357	0	0	13,570	4,171.06534242
29	奈良	367 奈良	41,158,318	41,158,318	0	0	9,392	4,382.27405073
29	奈良	367 奈良	45,040,667	45,040,667	0	0	7,915	5,690.54535969
29	奈良	367 奈良	6,762,693	6,762,693	0	0	2,351	2,876.51751767
29	奈良	367 奈良	7,367,881	7,367,881	0	0	2,578	2,857.98350435
29	奈良	367 奈良	8,592,311	8,592,311	0	0	3,001	2,863.14931977
29	奈良	367 奈良	1,392,756	1,392,756	0	0	357	3,901.27850358
29	奈良	368 大和高田	78,256,364	78,256,364	0	0	19,130	4,090.76653676
29	奈良	368 大和高田	20,490,158	20,490,158	0	0	7,873	2,602.58577334
29	奈良	368 大和高田	60,563,636	60,563,636	0	0	12,551	4,825.40325269
29	奈良	368 大和高田	2,047,413	2,047,413	0	0	686	2,984.56641915
29	奈良	368 大和高田	800,772	800,772	0	0	174	4,602.14077350
29	奈良	369 五条	41,083,167	41,083,167	0	0	7,469	5,500.49101177
29	奈良	368 大和高田	17,356,721	17,356,721	0	0	6,651	2,609.64086101
29	奈良	368 大和高田	5,409,971	15,429,228	0	12,524,071	967	5,594.59254425
29	奈良	368 大和高田	2,955,147	2,955,147	0	0	1,035	2,855.21489354
29	奈良	367 奈良	50,258,653	50,258,653	0	0	11,454	4,387.86917207
29	奈良	367 奈良	11,263,700	11,263,700	0	0	3,966	2,840.06563361
29	奈良	367 奈良	31,384,476	31,384,476	0	0	7,024	4,468.17712550
29	奈良	368 大和高田	60,640,977	60,640,977	0	0	15,011	4,039.76932316
29	奈良	367 奈良	1,239,638	1,239,638	0	0	329	3,767.89770213
29	奈良	367 奈良	1,249,174	1,249,174	0	0	341	3,663.26577935

都道府県	単料金区域	局	a. 原価(円)	(a)コスト	(b)左記のうち接続料原価に加算しているもの	(c)(再掲)き線点遠隔収容装置から加入者交換機間から加入者交換機設置局間に設置するもので、現に設置している遠隔収容装置設置局のものに係る費用	b. 回線数(回線)	c. 1回線あたりコスト(円/回線)
29	奈良	367 奈良	4,969,667	10,369,684	0	6,750,022	1,140	4,359,35701779
29	奈良	367 奈良	1,430,712	1,430,712	0	0	375	3,815,23075607
29	奈良	367 奈良	774,913	774,913	0	0	134	5,782,93645924
29	奈良	367 奈良	1,240,725	1,240,725	0	0	320	3,877,26683993
29	奈良	368 大和高田	10,992,567	16,137,906	0	6,431,674	3,647	3,014,13965076
29	奈良	368 大和高田	15,723,184	15,723,184	0	0	6,029	2,607,92567118
29	奈良	368 大和高田	6,772,960	6,772,960	0	0	2,519	2,688,74954518
29	奈良	368 大和高田	18,351,533	18,351,533	0	0	7,052	2,602,31611132
29	奈良	370 大和榛原	7,716,138	14,891,002	0	8,968,579	1,873	4,119,66805893
29	奈良	370 大和榛原	3,420,423	3,420,423	0	0	1,039	3,292,0335132
29	奈良	370 大和榛原	19,821,795	19,821,795	0	0	4,151	4,727,00423918
29	奈良	370 大和榛原	3,033,776	3,033,776	0	0	898	3,378,36993977
29	奈良	370 大和榛原	1,159,360	1,159,360	0	0	243	4,771,03032828
29	奈良	370 大和榛原	2,001,863	2,001,863	0	0	554	3,613,47156905
29	奈良	370 大和榛原	7,889,140	29,160,290	0	26,588,938	645	12,231,22461380
29	奈良	368 大和高田	3,093,821	3,093,821	0	0	1,073	2,883,33761218
29	奈良	368 大和高田	3,526,611	3,526,611	0	0	1,255	2,810,04871949
29	奈良	368 大和高田	8,541,531	8,541,531	0	0	3,205	2,665,06435687
29	奈良	368 大和高田	6,772,225	6,772,225	0	0	2,512	2,695,94951902
29	奈良	368 大和高田	60,011,573	60,011,573	0	0	14,827	4,047,45217065
29	奈良	368 大和高田	11,411,570	11,411,570	0	0	4,345	2,626,36825164
29	奈良	368 大和高田	7,649,825	7,649,825	0	0	2,854	2,680,38724908
29	奈良	371 吉野	48,228,266	48,228,266	0	0	3,468	13,906,65114491
29	奈良	371 吉野	1,133,957	1,133,957	0	0	248	4,572,40697328
29	奈良	371 吉野	1,575,705	1,575,705	0	0	418	3,769,62981781
29	奈良	372 下市	42,192,613	42,192,613	0	0	5,327	7,920,52049725
29	奈良	372 下市	734,332	734,332	0	0	128	5,736,96853661
29	奈良	372 下市	1,171,365	1,171,365	0	0	328	3,571,23463439
29	奈良	369 五条	1,654,616	1,654,616	0	0	301	5,497,06162298
29	奈良	369 五条	1,365,183	1,365,183	0	0	229	5,961,49959139
29	奈良	369 五条	3,985,514	13,163,401	0	11,472,358	252	15,815,53006885
29	奈良	372 下市	1,063,259	1,063,259	0	0	278	3,824,67174730
29	奈良	372 下市	1,018,407	1,018,407	0	0	261	3,901,94281632
29	奈良	372 下市	616,917	616,917	0	0	113	5,459,44354355
29	奈良	369 五条	5,574,293	21,451,807	0	19,846,968	212	26,293,83322537
29	奈良	369 五条	7,928,413	35,208,707	0	34,100,367	56	141,578,80489825
29	奈良	369 五条	855,413	855,413	0	0	98	8,728,70256516
29	奈良	369 五条	3,887,059	13,958,030	0	12,588,715	172	22,599,17937991
29	奈良	373 十津川	1,777,425	1,777,425	0	0	424	4,192,04096163
29	奈良	373 十津川	17,176,657	27,659,268	0	25,603,264	299	24,002,19658574
29	奈良	373 十津川	1,365,438	1,365,438	0	0	295	4,628,60365519
29	奈良	373 十津川	8,975,657	30,653,974	0	27,097,896	727	12,346,15869086
29	奈良	373 十津川	4,433,009	15,812,565	0	14,224,445	226	19,615,08528691
29	奈良	373 十津川	3,946,446	15,111,766	0	13,956,651	113	34,924,30020724
29	奈良	374 上北山	1,578,798	1,578,798	0	0	338	4,671,00099264
29	奈良	374 上北山	8,302,286	31,530,357	0	29,035,090	322	25,783,49608931
29	奈良	374 上北山	10,378,318	40,896,262	0	38,147,430	441	23,533,60111615
29	奈良	371 吉野	866,196	866,196	0	0	171	5,065,47403732
29	奈良	371 吉野	11,620,833	50,025,178	0	48,005,431	304	38,226,42524473
29	奈良	371 吉野	1,173,833	1,173,833	0	0	266	4,412,90760387
29	奈良	371 吉野	1,118,195	1,118,195	0	0	250	4,472,78074976
29	奈良	371 吉野	807,067	807,067	0	0	119	6,782,07663976
29	奈良	371 吉野	7,614,046	33,389,713	0	32,219,584	156	48,807,98919101
30	和歌山	375 和歌山	106,353,435	106,353,435	0	0	24,112	4,410,80934902
30	和歌山	375 和歌山	61,321,298	61,321,298	0	0	15,361	3,992,01208289
30	和歌山	375 和歌山	3,950,711	3,950,711	0	0	1,335	2,959,33397237
30	和歌山	375 和歌山	4,352,105	4,352,105	0	0	1,516	2,870,78138269
30	和歌山	375 和歌山	8,916,869	11,041,574	0	2,655,882	2,936	3,037,08057494
30	和歌山	375 和歌山	46,980,034	46,980,034	0	0	6,546	7,176,990714186
30	和歌山	375 和歌山	3,257,476	3,257,476	0	0	1,072	3,038,69070839
30	和歌山	375 和歌山	56,239,886	56,239,886	0	0	11,929	4,714,55156574
30	和歌山	375 和歌山	86,466,304	86,466,304	0	0	21,805	3,965,43471836
30	和歌山	375 和歌山	18,642,508	18,642,508	0	0	6,854	2,719,94576355
30	和歌山	375 和歌山	7,723,567	14,430,993	0	8,384,282	2,072	3,727,59036699
30	和歌山	375 和歌山	2,775,188	2,775,188	0	0	927	2,993,73022278
30	和歌山	376 和歌山橋本	39,629,494	39,629,494	0	0	8,086	4,901,0005835
30	和歌山	376 和歌山橋本	10,353,011	10,353,011	0	0	3,807	2,719,46713270
30	和歌山	381 湯浅	17,177,104	17,177,104	0	0	6,606	2,600,22765849
30	和歌山	381 湯浅	4,091,197	4,091,197	0	0	1,467	2,788,81840414
30	和歌山	377 御坊	50,368,518	50,368,518	0	0	10,406	4,840,33421148
30	和歌山	377 御坊	2,447,368	2,447,368	0	0	630	3,884,71139627
30	和歌山	378 田辺	103,561,759	103,561,759	0	0	19,265	5,375,64280211
30	和歌山	378 田辺	2,236,116	2,236,116	0	0	670	3,337,48720270
30	和歌山	378 田辺	3,267,276	3,267,276	0	0	1,057	3,091,08443483
30	和歌山	378 田辺	1,826,992	1,826,992	0	0	510	3,582,33689215
30	和歌山	378 田辺	1,146,013	1,146,013	0	0	262	4,374,09682494
30	和歌山	379 新宮	58,196,607	58,196,607	0	0	10,032	5,801,09718114
30	和歌山	379 新宮	8,082,918	8,082,918	0	0	2,779	2,908,57068998
30	和歌山	379 新宮	803,814	803,814	0	0	139	5,782,83409716
30	和歌山	375 和歌山	7,134,064	7,134,064	0	0	2,538	2,810,89986186
30	和歌山	375 和歌山	4,028,661	4,028,661	0	0	1,385	2,908,78053165
30	和歌山	375 和歌山	1,558,118	1,558,118	0	0	472	3,301,09697331
30	和歌山	375 和歌山	848,008	848,008	0	0	184	4,608,74164370
30	和歌山	375 和歌山	569,512	569,512	0	0	94	6,058,63897766
30	和歌山	375 和歌山	733,977	733,977	0	0	121	6,065,92905069
30	和歌山	380 岩出	10,639,555	17,028,283	0	7,985,885	3,450	3,083,92910223
30	和歌山	380 岩出	750,550	750,550	0	0	151	4,970,52977333
30	和歌山	380 岩出	7,078,121	7,078,121	0	0	2,663	2,657,95016286
30	和歌山	380 岩出	4,358,502	4,358,502	0	0	1,590	2,741,19650428
30	和歌山	380 岩出	3,800,785	3,800,785	0	0	1,382	2,750,20618496

都道府県	単料金区域	局	a. 原価 (円)	(a)コスト	(b)左記のうち接続料原価に加算しているもの	(c)(再掲)き線点遠隔収容装置から加入者交換機設置局間設置するもので、現に設置している遠隔収容装置設置局のものに係る費用	b. 回線数(回線)	c. 1回線あたりコスト(円/回線)
30	和歌山	380 岩出	888,108	888,108	0	0	224	3,964.76809740
30	和歌山	380 岩出	13,679,504	26,721,143	0	16,302,049	3,993	3,425.87121014
30	和歌山	380 岩出	40,897,835	40,897,835	0	0	9,025	4,531.61610909
30	和歌山	376 和歌山橋本	5,040,757	20,510,562	0	19,337,257	183	27,545.11775167
30	和歌山	376 和歌山橋本	824,296	824,296	0	0	170	4,848.79852895
30	和歌山	376 和歌山橋本	15,157,172	28,691,988	0	16,918,520	4,286	3,536.43771642
30	和歌山	376 和歌山橋本	7,939,125	7,939,125	0	0	2,913	2,725.41192542
30	和歌山	376 和歌山橋本	4,683,905	8,323,619	0	4,549,642	1,296	3,614.12426756
30	和歌山	376 和歌山橋本	921,837	921,837	0	0	222	4,152.41868141
30	和歌山	376 和歌山橋本	21,008,581	84,704,547	0	79,619,958	1,364	15,402.18528569
30	和歌山	381 湯浅	14,674,417	14,674,417	0	0	5,609	2,616.22695220
30	和歌山	381 湯浅	888,144	888,144	0	0	233	3,811.77872726
30	和歌山	381 湯浅	8,072,485	8,072,485	0	0	3,046	2,650.19203691
30	和歌山	381 湯浅	12,326,840	12,326,840	0	0	1,815	6,791.64735013
30	和歌山	381 湯浅	3,071,212	7,857,700	0	5,983,110	487	6,306.38965325
30	和歌山	381 湯浅	8,446,719	31,946,475	0	29,374,695	703	12,015.24737182
30	和歌山	381 湯浅	834,819	834,819	0	0	203	4,112.40708157
30	和歌山	381 湯浅	1,333,951	1,333,951	0	0	376	3,547.74322460
30	和歌山	381 湯浅	7,250,171	29,702,169	0	28,064,997	353	20,538.72798089
30	和歌山	377 御坊	1,432,989	1,432,989	0	0	316	4,534.77407843
30	和歌山	377 御坊	6,140,743	16,577,701	0	13,046,198	997	6,159.22058119
30	和歌山	377 御坊	2,067,411	2,067,411	0	0	503	4,110.16182320
30	和歌山	377 御坊	5,812,479	5,812,479	0	0	1,663	3,495.17652905
30	和歌山	377 御坊	1,351,251	1,351,251	0	0	281	4,808.72076693
30	和歌山	377 御坊	2,907,505	2,907,505	0	0	476	4,217.44800851
30	和歌山	377 御坊	2,238,961	2,238,961	0	0	579	3,866.94405532
30	和歌山	377 御坊	1,778,118	1,778,118	0	0	429	4,144.79724783
30	和歌山	377 御坊	1,309,782	1,309,782	0	0	260	5,037.62488260
30	和歌山	377 御坊	1,102,452	1,102,452	0	0	224	4,921.66205366
30	和歌山	377 御坊	6,724,202	26,234,814	0	24,388,265	300	22,414.00545499
30	和歌山	377 御坊	973,247	973,247	0	0	168	5,793.13699444
30	和歌山	378 田辺	5,913,954	18,765,955	0	16,065,001	671	8,813.64278235
30	和歌山	378 田辺	4,892,721	17,091,233	0	15,248,141	421	11,621.66395586
30	和歌山	378 田辺	7,907,753	33,526,844	0	32,023,864	250	31,631.01154663
30	和歌山	378 田辺	3,047,722	3,047,722	0	0	957	3,184.66232241
30	和歌山	378 田辺	1,218,102	1,218,102	0	0	298	4,087.58981154
30	和歌山	378 田辺	882,884	882,884	0	0	182	4,851.01244745
30	和歌山	378 田辺	9,614,085	20,923,315	0	14,136,537	2,318	4,147.57785147
30	和歌山	377 御坊	3,278,892	3,278,892	0	0	895	3,663.56641457
30	和歌山	377 御坊	6,417,142	22,361,360	0	19,930,272	566	11,337.70740086
30	和歌山	377 御坊	1,841,504	1,841,504	0	0	442	4,166.29865858
30	和歌山	377 御坊	1,273,232	1,273,232	0	0	251	5,072.63803555
30	和歌山	377 御坊	1,114,603	1,114,603	0	0	220	5,066.37587081
30	和歌山	378 田辺	12,301,150	12,301,150	0	0	4,303	2,858.73801690
30	和歌山	378 田辺	6,150,377	6,150,377	0	0	2,082	2,954.07163860
30	和歌山	378 田辺	1,103,542	1,103,542	0	0	248	4,449.76612341
30	和歌山	378 田辺	12,297,277	46,436,835	0	42,674,447	903	13,618.24722116
30	和歌山	378 田辺	1,125,470	1,125,470	0	0	252	4,466.15152761
30	和歌山	378 田辺	952,414	952,414	0	0	204	4,668.69680344
30	和歌山	378 田辺	4,411,578	16,558,419	0	15,183,552	196	22,508.05092927
30	和歌山	378 田辺	16,801,376	39,040,600	0	28,049,029	3,828	4,336.82771012
30	和歌山	378 田辺	3,203,412	3,203,412	0	0	1,022	3,134.45402179
30	和歌山	378 田辺	3,499,871	3,499,871	0	0	1,128	3,102.72256554
30	和歌山	378 田辺	909,263	909,263	0	0	188	4,836.50632021
30	和歌山	378 田辺	911,321	911,321	0	0	189	4,821.80215207
30	和歌山	378 田辺	9,101,003	26,848,683	0	22,184,600	1,278	7,121.28561316
30	和歌山	378 田辺	1,449,298	1,449,298	0	0	371	3,906.46356081
30	和歌山	378 田辺	516,841	516,841	0	0	33	15,661.85190776
30	和歌山	378 田辺	3,477,598	12,687,785	0	11,512,734	140	24,839.98502275
30	和歌山	382 串本	20,315,546	20,315,546	0	0	4,201	4,835.88336851
30	和歌山	382 串本	2,066,238	2,066,238	0	0	555	3,722.95045479
30	和歌山	382 串本	2,472,475	2,472,475	0	0	686	3,604.19150008
30	和歌山	382 串本	2,016,561	2,016,561	0	0	522	3,863.14347228
30	和歌山	379 新宮	18,128,689	40,654,124	0	28,156,794	4,395	4,124.84381841
30	和歌山	379 新宮	3,096,497	3,096,497	0	0	965	3,208.80555132
30	和歌山	379 新宮	1,765,467	1,765,467	0	0	476	3,708.96341822
30	和歌山	379 新宮	2,757,308	2,757,308	0	0	841	3,278.60594730
30	和歌山	379 新宮	1,552,380	1,552,380	0	0	429	3,618.60094408
30	和歌山	379 新宮	827,472	827,472	0	0	147	5,629.05862497
30	和歌山	379 新宮	4,061,146	4,061,146	0	0	1,317	3,083.6368076
30	和歌山	382 串本	11,379,888	24,372,024	0	16,240,169	2,376	4,789.51530807
30	和歌山	382 串本	1,672,984	1,672,984	0	0	410	4,080.44902107
30	和歌山	382 串本	710,288	710,288	0	0	97	7,322.55803955
30	和歌山	382 串本	1,104,272	1,104,272	0	0	236	4,679.11708148
30	和歌山	382 串本	944,575	944,575	0	0	162	5,830.71218844
30	和歌山	382 串本	1,074,468	1,074,468	0	0	224	4,796.73172396
30	和歌山	382 串本	666,436	666,436	0	0	78	8,544.05449154
30	和歌山	379 新宮	1,262,032	1,262,032	0	0	331	3,812.78448010
30	和歌山	379 新宮	6,811,797	28,555,042	0	27,179,056	176	38,703.39381009
30	和歌山	379 新宮	7,982,166	34,985,199	0	33,753,791	148	53,933.5302678
30	和歌山	379 新宮	650,248	650,248	0	0	97	6,703.58314311
30	和歌山	379 新宮	8,972,112	30,595,428	0	27,029,145	981	9,145.88336974
30	和歌山	379 新宮	1,856,847	1,856,847	0	0	528	3,516.75636347
30	和歌山	379 新宮	1,187,805	1,187,805	0	0	285	4,167.73748346
31	鳥取	383 鳥取	148,463,862	148,463,862	0	0	27,427	5,413.05509313
31	鳥取	383 鳥取	67,258,623	67,258,623	0	0	7,756	8,671.81834478
31	鳥取	383 鳥取	1,708,468	1,708,468	0	0	525	3,254.22410711
31	鳥取	383 鳥取	19,376,540	19,376,540	0	0	4,438	4,366.05229956
31	鳥取	383 鳥取	2,974,358	2,974,358	0	0	1,019	2,918.89913098
31	鳥取	383 鳥取	4,008,468	14,760,319	0	13,439,813	192	20,877.43963289

都道府県	単料金区域	局	a. 原価(円)	(a)コスト	(b)左記のうち接続料原価に加算しているもの	(c) (再掲)き線点遠隔収容装置から加入者交換機設置局から加入者交換機設置局間に設置するもので、現に設置している遠隔収容装置設置局のものに係る費用	b. 回線数(回線)	c. 1回線あたりコスト(円/回線)
				(a)-(b)-(c)×4/5	総務省モデルによる値から回線工事費に係る原価を控除した値	(a)×0/5		
算定方法			(a)-(b)-(c)×4/5	総務省モデルによる値から回線工事費に係る原価を控除した値	(a)×0/5	総務省モデル(出力値)より	総務省モデル(出力値)より	a÷b
31	鳥取	383 鳥取	806,342	806,342	0	0	165	4,886.92271159
31	鳥取	383 鳥取	1,756,224	1,756,224	0	0	545	3,222.42846753
31	鳥取	384 米子	112,655,544	112,655,544	0	0	19,361	5,818.68416281
31	鳥取	384 米子	6,128,989	6,128,989	0	0	2,294	2,671.74769231
31	鳥取	384 米子	40,783,581	40,783,581	0	0	3,513	11,609.33130135
31	鳥取	384 米子	6,066,820	6,066,820	0	0	2,258	2,686.81142480
31	鳥取	384 米子	16,682,202	16,682,202	0	0	6,468	2,579.19009725
31	鳥取	385 倉吉	26,529,887	26,529,887	0	0	6,984	3,798.66652734
31	鳥取	385 倉吉	13,599,639	13,599,639	0	0	5,313	2,559.69106592
31	鳥取	385 倉吉	17,036,937	38,188,062	0	26,438,906	4,353	3,913.83806565
31	鳥取	384 米子	12,154,866	12,154,866	0	0	4,690	2,591.65580655
31	鳥取	384 米子	9,042,225	9,042,225	0	0	3,433	2,633.91354169
31	鳥取	383 鳥取	6,382,660	24,235,807	0	22,316,434	281	22,714.09334283
31	鳥取	383 鳥取	13,958,555	38,055,597	0	30,121,303	2,645	5,277.33645195
31	鳥取	383 鳥取	744,004	744,004	0	0	135	5,511.14156874
31	鳥取	383 鳥取	4,455,465	13,012,298	0	10,696,042	642	6,939.97597117
31	鳥取	386 郡家	8,275,372	8,275,372	0	0	2,735	3,025.73021787
31	鳥取	386 郡家	5,288,699	19,125,463	0	17,295,955	352	15,024.71321782
31	鳥取	386 郡家	1,215,698	1,215,698	0	0	288	4,221.17275435
31	鳥取	386 郡家	15,238,912	15,238,912	0	0	2,118	7,194.95384091
31	鳥取	386 郡家	7,681,094	20,358,568	0	15,846,843	1,277	6,014.95193693
31	鳥取	386 郡家	10,063,101	33,346,471	0	29,104,212	1,093	9,206.86288897
31	鳥取	386 郡家	1,220,002	1,220,002	0	0	286	4,265.74019668
31	鳥取	386 郡家	5,743,819	13,869,403	0	10,156,980	1,112	5,165.30448084
31	鳥取	386 郡家	4,825,054	13,576,821	0	10,939,708	718	6,720.13136789
31	鳥取	386 郡家	13,877,869	39,777,733	0	32,374,829	2,270	6,113.59880514
31	鳥取	386 郡家	1,344,916	1,344,916	0	0	354	3,799.19854442
31	鳥取	383 鳥取	5,333,829	5,333,829	0	0	1,931	2,762.21101887
31	鳥取	383 鳥取	4,704,367	10,916,305	0	7,764,922	917	5,130.17159242
31	鳥取	383 鳥取	3,426,982	3,426,982	0	0	1,182	2,899.30817422
31	鳥取	383 鳥取	785,877	785,877	0	0	155	5,070.17419170
31	鳥取	383 鳥取	1,061,020	1,061,020	0	0	275	3,858.25404701
31	鳥取	385 倉吉	5,830,061	5,830,061	0	0	2,224	2,621.43020888
31	鳥取	385 倉吉	2,017,312	2,017,312	0	0	704	2,865.50056545
31	鳥取	385 倉吉	4,580,062	4,580,062	0	0	1,713	2,673.70839602
31	鳥取	385 倉吉	13,698,502	41,604,287	0	34,882,231	2,151	6,368.43442077
31	鳥取	385 倉吉	3,352,677	11,253,077	0	9,875,500	258	12,994.87147289
31	鳥取	385 倉吉	7,340,419	21,764,721	0	18,030,377	1,161	6,322.49683102
31	鳥取	385 倉吉	5,510,589	5,510,589	0	0	2,094	2,631.60908141
31	鳥取	385 倉吉	7,320,466	13,948,389	0	8,284,903	2,139	3,422.37794496
31	鳥取	385 倉吉	29,683,899	29,683,899	0	0	3,347	8,868.80773510
31	鳥取	385 倉吉	863,249	863,249	0	0	233	3,704.93314746
31	鳥取	385 倉吉	6,414,175	6,779,840	0	457,082	2,320	2,764.73039709
31	鳥取	384 米子	5,961,883	11,950,569	0	7,485,858	1,392	4,282.96189202
31	鳥取	384 米子	3,115,446	5,913,420	0	3,497,468	660	4,720.37229987
31	鳥取	384 米子	4,256,328	6,807,621	0	3,189,116	1,257	3,386.10008178
31	鳥取	384 米子	4,514,400	4,514,400	0	0	1,651	2,734.34292577
31	鳥取	384 米子	2,639,889	2,639,889	0	0	937	2,817.38417408
31	鳥取	384 米子	831,804	831,804	0	0	210	3,960.96966032
31	鳥取	384 米子	6,578,086	16,934,924	0	12,946,048	1,267	5,191.85960468
31	鳥取	385 倉吉	4,470,148	6,568,160	0	2,622,515	1,262	3,542.11411768
31	鳥取	387 根雨	10,712,210	37,834,519	0	33,902,887	933	11,481.46790419
31	鳥取	387 根雨	1,334,032	1,334,032	0	0	276	4,833.44967837
31	鳥取	387 根雨	6,486,305	25,444,338	0	23,697,541	252	25,739.30643048
31	鳥取	387 根雨	9,786,008	38,215,137	0	35,536,411	562	17,412.82607909
31	鳥取	387 根雨	8,247,203	8,247,203	0	0	1,063	7,758.42192949
31	鳥取	387 根雨	1,781,697	1,781,697	0	0	428	4,162.84435016
31	鳥取	387 根雨	11,279,432	38,243,443	0	33,705,013	1,049	10,752.55701764
31	鳥取	384 米子	466,077	466,077	0	0	96	4,854.97206358
31	鳥取	384 米子	5,585,691	14,056,847	0	10,588,945	981	5,693.87486139
32	島根	388 松江	178,121,168	178,121,168	0	0	40,019	4,450.91501748
32	島根	388 松江	11,243,910	31,180,652	0	24,920,927	2,055	5,471.48920330
32	島根	388 松江	3,803,270	3,803,270	0	0	1,235	3,079.57059261
32	島根	388 松江	1,747,731	1,747,731	0	0	495	3,530.76956420
32	島根	388 松江	2,612,142	2,612,142	0	0	812	3,216.92405652
32	島根	388 松江	2,261,686	2,261,686	0	0	687	3,292.11879559
32	島根	388 松江	1,428,077	1,428,077	0	0	362	3,944.96525860
32	島根	389 浜田	55,161,232	55,161,232	0	0	10,056	5,485.40492879
32	島根	389 浜田	15,914,762	31,248,616	0	19,167,317	4,285	3,714.06358110
32	島根	389 浜田	5,142,222	5,142,222	0	0	1,827	2,814.57116956
32	島根	390 出雲	104,903,105	104,903,105	0	0	19,917	5,267.01334508
32	島根	390 出雲	5,930,521	5,930,521	0	0	2,136	2,776.46129452
32	島根	390 出雲	7,851,300	13,221,874	0	6,713,218	2,368	3,315.58285364
32	島根	390 出雲	4,692,738	10,346,770	0	7,067,540	1,074	4,369.40255451
32	島根	390 出雲	788,570	788,570	0	0	155	5,087.54882829
32	島根	391 益田	56,290,649	56,290,649	0	0	11,549	4,874.07126440
32	島根	391 益田	8,830,886	23,911,821	0	19,101,169	1,227	7,034.13728621
32	島根	391 益田	11,977,447	11,977,447	0	0	867	13,814.81738484
32	島根	391 益田	12,360,111	12,360,111	0	0	1,654	7,472.86017710
32	島根	391 益田	1,575,670	1,575,670	0	0	368	4,281.71315519
32	島根	391 益田	3,531,765	12,128,180	0	10,745,518	152	23,235.29874192
32	島根	392 石見大田	32,475,044	32,475,044	0	0	6,929	4,686.82979411
32	島根	392 石見大田	6,199,694	16,453,104	0	12,816,762	1,052	5,893.24501863
32	島根	392 石見大田	7,514,618	28,305,766	0	25,988,935	487	15,430.42656792
32	島根	392 石見大田	1,731,906	1,731,906	0	0	423	4,094.34106828
32	島根	392 石見大田	1,636,979	1,636,979	0	0	390	4,197.38147955
32	島根	392 石見大田	1,408,794	1,408,794	0	0	321	4,388.76677472
32	島根	392 石見大田	1,046,932	1,046,932	0	0	198	5,287.53468007
32	島根	392 石見大田	961,019	961,019	0	0	167	5,754.60609723
32	島根	393 安来	29,003,130	29,003,130	0	0	6,162	4,706.72985711

都道府県	単料金区域	局	a. 原価(円)	(a)コスト	(b)左記のうち接続料原価に加算しているもの	(c)(再掲)き線点遠隔収容装置から加入者交換機間のうち、遠隔収容装置設置局から加入者交換機設置局間設置するもので、現に設置している遠隔収容装置設置局のものに係る費用	b. 回線数(回線)	c. 1回線あたりコスト(円/回線)
				(a)-(b)-(c)×4/5	総務省モデルによる値から回線工事費に係る原価を控除した値	(a)×0/5		
算定方法			(a)-(b)-(c)×4/5	総務省モデルによる値から回線工事費に係る原価を控除した値	(a)×0/5	総務省モデル(出力値)より	総務省モデル(出力値)より	a÷b
32	鳥根	393 安来	4,726,244	4,726,244	0	0	1,525	3,099.17630700
32	鳥根	393 安来	4,034,724	10,982,704	0	8,684,975	530	7,612.68668889
32	鳥根	394 江津	20,566,232	20,566,232	0	0	3,923	5,242.47553017
32	鳥根	394 江津	4,378,832	11,890,407	0	9,389,469	779	5,621.09322419
32	鳥根	394 江津	9,570,520	9,570,520	0	0	3,386	2,826.49730600
32	鳥根	394 江津	6,396,328	13,928,070	0	9,412,178	1,438	4,448.07199388
32	鳥根	390 出雲	3,663,677	9,599,448	0	7,419,714	590	6,209.62215555
32	鳥根	390 出雲	2,346,411	2,346,411	0	0	759	3,091.45014955
32	鳥根	390 出雲	37,049,480	37,049,480	0	0	5,332	6,948.51460609
32	鳥根	390 出雲	1,450,941	1,450,941	0	0	420	3,454.62114260
32	鳥根	388 松江	5,055,077	5,055,077	0	0	1,657	3,050.74021922
32	鳥根	388 松江	2,807,839	2,807,839	0	0	818	3,188.06723022
32	鳥根	388 松江	7,220,359	24,462,201	0	21,552,302	838	8,616.18046093
32	鳥根	388 松江	944,654	944,654	0	0	227	4,161.46924848
32	鳥根	388 松江	1,218,947	1,218,947	0	0	313	3,894.39987596
32	鳥根	388 松江	8,588,909	8,588,909	0	0	2,931	2,930.36828726
32	鳥根	388 松江	5,520,616	12,376,035	0	8,569,274	1,193	4,627.50673829
32	鳥根	388 松江	4,955,998	4,955,998	0	0	1,656	2,992.75214310
32	鳥根	388 松江	8,183,669	16,206,554	0	10,028,606	2,102	3,893.27750072
32	鳥根	388 松江	2,924,676	2,924,676	0	0	928	3,151.59100614
32	鳥根	393 安来	4,575,524	4,575,524	0	0	1,459	3,136.08853782
32	鳥根	393 安来	2,954,016	9,768,821	0	8,518,506	160	18,462.60243923
32	鳥根	393 安来	5,213,434	18,509,174	0	16,619,675	330	15,798.28357362
32	鳥根	393 安来	3,491,627	10,239,032	0	8,434,257	353	9,891.29322623
32	鳥根	393 安来	6,336,071	18,714,663	0	15,473,240	919	6,894.52779661
32	鳥根	393 安来	3,174,333	10,038,213	0	8,579,850	291	10,908.36044580
32	鳥根	395 木次	4,959,014	4,959,014	0	0	1,721	2,881.47250242
32	鳥根	395 木次	4,239,360	12,307,171	0	10,084,764	528	8,029.09088169
32	鳥根	395 木次	1,488,675	1,488,675	0	0	430	3,462.03886609
32	鳥根	395 木次	11,811,755	35,259,872	0	29,310,147	1,988	5,941.52644873
32	鳥根	395 木次	1,515,562	1,515,562	0	0	432	3,508.24602613
32	鳥根	395 木次	16,180,275	40,876,544	0	30,870,337	3,631	4,456.14832935
32	鳥根	395 木次	1,046,477	1,046,477	0	0	238	4,396.86226052
32	鳥根	395 木次	5,213,173	5,213,173	0	0	1,807	2,884.98764193
32	鳥根	395 木次	19,105,805	19,105,805	0	0	3,143	6,078.84343267
32	鳥根	395 木次	859,145	859,145	0	0	188	4,569.92160419
32	鳥根	395 木次	15,687,692	45,183,900	0	36,870,259	2,687	5,838.36711209
32	鳥根	396 掛合	7,666,840	29,273,490	0	27,008,313	529	14,493.08091192
32	鳥根	396 掛合	1,020,682	1,020,682	0	0	235	4,343.32765028
32	鳥根	396 掛合	22,706,709	95,015,846	0	90,386,422	1,134	20,023.55262521
32	鳥根	396 掛合	916,315	916,315	0	0	182	5,034.69886536
32	鳥根	396 掛合	2,840,899	2,840,899	0	0	757	3,488.63804123
32	鳥根	396 掛合	1,275,743	1,275,743	0	0	296	4,309.94393450
32	鳥根	396 掛合	23,733,384	99,279,394	0	94,432,513	1,211	19,598.16998905
32	鳥根	390 出雲	43,006,573	43,006,573	0	0	5,670	7,584.9354754
32	鳥根	390 出雲	5,053,487	16,140,803	0	13,859,144	562	8,991.97011595
32	鳥根	390 出雲	3,317,069	9,164,589	0	7,309,400	451	7,354.91908611
32	鳥根	390 出雲	4,808,068	10,757,709	0	7,437,052	984	4,886.24787937
32	鳥根	390 出雲	16,928,768	16,928,768	0	0	3,702	4,572.87090075
32	鳥根	390 出雲	872,352	872,352	0	0	211	4,134.37143928
32	鳥根	394 江津	6,247,114	13,830,408	0	9,479,117	1,441	4,335.26328692
32	鳥根	394 江津	1,132,153	1,132,153	0	0	271	4,177.68619589
32	鳥根	392 石見大田	5,306,925	5,306,925	0	0	1,560	3,401.87472074
32	鳥根	397 川本	10,604,912	10,604,912	0	0	1,529	6,935.84834772
32	鳥根	397 川本	1,069,312	1,069,312	0	0	200	5,346.55963327
32	鳥根	397 川本	11,267,535	37,231,275	0	32,454,676	1,136	9,918.60446767
32	鳥根	397 川本	1,087,949	1,087,949	0	0	212	5,131.83493792
32	鳥根	397 川本	983,250	983,250	0	0	158	6,223.10354550
32	鳥根	397 川本	7,424,692	25,536,587	0	22,839,869	578	12,845.48818360
32	鳥根	397 川本	1,779,701	1,779,701	0	0	419	4,247.49752098
32	鳥根	397 川本	3,991,864	13,042,066	0	11,312,753	314	12,712.94367394
32	鳥根	397 川本	10,430,302	35,224,463	0	30,992,701	1,104	9,447.73741702
32	鳥根	397 川本	1,434,134	1,434,134	0	0	311	4,611.36317274
32	鳥根	397 川本	1,038,378	1,038,378	0	0	197	5,270.95376076
32	鳥根	397 川本	8,322,706	20,672,954	0	15,437,810	1,445	5,759.65799101
32	鳥根	397 川本	1,481,656	1,481,656	0	0	326	4,544.95568392
32	鳥根	397 川本	9,172,548	29,151,720	0	24,973,964	864	10,616.37541727
32	鳥根	397 川本	1,089,137	1,089,137	0	0	202	5,391.76784068
32	鳥根	389 浜田	8,437,324	22,825,279	0	17,984,943	1,431	5,896.10357140
32	鳥根	389 浜田	5,483,849	21,090,700	0	19,508,564	264	20,772.15576893
32	鳥根	389 浜田	9,101,672	35,622,344	0	33,150,840	728	12,502.29679290
32	鳥根	389 浜田	1,118,763	1,118,763	0	0	277	4,038.85502095
32	鳥根	389 浜田	5,176,969	15,387,733	0	12,763,455	622	8,323.10133500
32	鳥根	389 浜田	6,052,025	6,052,025	0	0	2,173	2,785.10127102
32	鳥根	389 浜田	1,173,813	1,173,813	0	0	300	3,912.71138869
32	鳥根	389 浜田	2,623,238	8,379,791	0	7,195,691	150	17,488.25292130
32	鳥根	391 益田	11,177,335	41,498,014	0	37,900,849	828	13,499.19686220
32	鳥根	391 益田	11,855,898	44,245,198	0	40,486,624	627	18,908.92865920
32	鳥根	391 益田	607,182	607,182	0	0	62	9,793.26463009
32	鳥根	398 津和野	33,968,411	33,968,411	0	0	2,033	16,708.51496643
32	鳥根	398 津和野	1,170,827	1,170,827	0	0	272	4,304.51212774
32	鳥根	398 津和野	5,198,541	12,178,374	0	8,724,790	1,094	4,751.86576351
32	鳥根	398 津和野	1,123,956	1,123,956	0	0	254	4,425.02362777
32	鳥根	398 津和野	769,410	769,410	0	0	119	6,465.62916958
32	鳥根	398 津和野	8,755,542	31,215,180	0	28,074,547	627	13,964.18261495
32	鳥根	398 津和野	8,252,742	22,060,632	0	17,259,862	1,420	5,811.79038762
32	鳥根	398 津和野	7,486,496	23,415,966	0	19,911,838	870	8,605.16798657
32	鳥根	399 西郷	31,920,995	31,920,995	0	0	4,751	6,718.79506167
32	鳥根	399 西郷	1,558,956	1,558,956	0	0	369	4,224.81277597
32	鳥根	399 西郷	1,008,477	1,008,477	0	0	210	4,802.27008100

都道府県	単位料金区域	局	a. 原価(円)	(a)コスト	(b)左記のうち接続料原価に加算しているもの	(c)(再掲)き線点遠隔収容装置から加入者交換機間のうち、遠隔収容装置設置局から加入者交換機設置局間に設置するもので、現に設置している遠隔収容装置設置局のものに係る費用	b. 回線数(回線)	c. 1回線あたりコスト(円/回線)
				総務省モデルによる値から回線工事費に係る原価を控除した値	(a)×0/5	総務省モデル(出力値)より		
算定方法			(a)-(b)-(c)×4/5					
32	鳥根	399 西郷	2,638,155	2,638,155	0	0	733	3,599.12001063
32	鳥根	399 西郷	8,815,515	32,114,600	0	29,123,856	718	12,277.87668305
32	鳥根	400 海士	5,985,041	5,985,041	0	0	1,120	5,343.78658793
32	鳥根	400 海士	6,462,149	6,462,149	0	0	1,214	5,323.02259606
32	鳥根	400 海士	2,841,236	2,841,236	0	0	466	6,097.07312410
32	鳥根	400 海士	2,301,089	2,301,089	0	0	348	6,612.32344815
33	岡山	401 岡山	47,502,803	47,502,803	0	0	12,863	3,692.98011794
33	岡山	401 岡山	57,345,888	57,345,888	0	0	14,921	3,843.30061136
33	岡山	401 岡山	78,271,911	78,271,911	0	0	21,430	3,652.44566184
33	岡山	401 岡山	17,265,702	17,265,702	0	0	6,462	2,671.88214324
33	岡山	401 岡山	2,854,680	2,854,680	0	0	950	3,004.92580438
33	岡山	401 岡山	6,055,436	10,904,873	0	6,061,796	1,568	3,861.88543108
33	岡山	401 岡山	63,243,965	63,243,965	0	0	15,935	3,968.87136405
33	岡山	401 岡山	2,903,982	2,903,982	0	0	983	2,954.20345409
33	岡山	401 岡山	9,308,228	17,569,644	0	10,326,771	2,676	3,478.41097391
33	岡山	401 岡山	13,587,713	13,587,713	0	0	5,078	2,675.80010342
33	岡山	401 岡山	40,322,249	40,322,249	0	0	9,948	4,053.30203539
33	岡山	401 岡山	23,615,787	23,615,787	0	0	7,463	3,164.38251578
33	岡山	401 岡山	9,450,428	9,450,428	0	0	3,464	2,728.18362203
33	岡山	401 岡山	2,984,988	2,984,988	0	0	1,026	2,909.34470811
33	岡山	401 岡山	1,172,989	1,172,989	0	0	329	3,563.31645195
33	岡山	401 岡山	10,568,405	29,340,701	0	23,485,369	2,041	5,178.05242265
33	岡山	401 岡山	6,105,849	16,509,137	0	13,004,110	1,149	5,314.05514229
33	岡山	401 岡山	1,107,008	1,107,008	0	0	292	3,791.12163542
33	岡山	401 岡山	11,735,108	17,230,362	0	6,869,068	3,730	3,146.14157620
33	岡山	401 岡山	7,956,936	7,956,936	0	0	2,911	2,733.40285740
33	岡山	401 岡山	7,537,044	7,537,044	0	0	2,751	2,739.74696827
33	岡山	401 岡山	1,207,929	1,207,929	0	0	339	3,563.21190987
33	岡山	401 岡山	41,403,888	41,403,888	0	0	9,497	4,359.68078057
33	岡山	401 岡山	3,985,213	3,985,213	0	0	1,408	2,830.40697482
33	岡山	401 岡山	3,905,467	3,905,467	0	0	1,376	2,838.27530185
33	岡山	401 岡山	115,218,353	115,218,353	0	0	31,347	3,675.57830830
33	岡山	402 倉敷	89,538,775	89,538,775	0	0	24,342	3,678.36557505
33	岡山	402 倉敷	45,365,520	45,365,520	0	0	10,995	4,126.01363533
33	岡山	402 倉敷	54,554,907	54,554,907	0	0	13,768	3,962.44238515
33	岡山	402 倉敷	43,563,451	43,563,451	0	0	11,179	3,896.90051124
33	岡山	402 倉敷	15,932,584	15,932,584	0	0	6,281	2,536.63178216
33	岡山	402 倉敷	35,724,651	35,724,651	0	0	9,414	3,794.84292325
33	岡山	402 倉敷	19,290,277	19,290,277	0	0	7,630	2,528.21456082
33	岡山	402 倉敷	5,226,704	5,226,704	0	0	1,978	2,642.41878422
33	岡山	402 倉敷	3,522,816	3,522,816	0	0	1,297	2,716.12611048
33	岡山	402 倉敷	5,767,360	5,767,360	0	0	2,176	2,650.44096282
33	岡山	402 倉敷	2,164,123	2,164,123	0	0	749	2,889.35024246
33	岡山	402 倉敷	37,948,091	37,948,091	0	0	9,179	4,134.22931450
33	岡山	402 倉敷	5,725,148	5,725,148	0	0	2,151	2,661.62158828
33	岡山	403 津山	77,582,048	77,582,048	0	0	16,532	4,692.84100990
33	岡山	403 津山	18,231,305	27,458,692	0	11,534,234	5,985	3,046.16622342
33	岡山	403 津山	11,911,922	11,911,922	0	0	1,837	6,092.49998769
33	岡山	403 津山	10,035,265	10,035,265	0	0	3,782	2,653.42819878
33	岡山	403 津山	6,443,144	11,045,656	0	5,753,140	1,782	3,615.68116038
33	岡山	404 玉野	41,364,008	41,364,008	0	0	9,050	4,570.60857968
33	岡山	404 玉野	9,425,926	9,425,926	0	0	3,507	2,687.74632284
33	岡山	404 玉野	12,064,082	12,064,082	0	0	1,445	8,348.84598477
33	岡山	404 玉野	3,942,939	3,942,939	0	0	1,396	2,824.45516727
33	岡山	404 玉野	9,475,720	9,475,720	0	0	3,522	2,690.43721073
33	岡山	404 玉野	1,513,661	1,513,661	0	0	467	3,241.24387089
33	岡山	405 笠岡	32,002,438	32,002,438	0	0	6,860	4,665.07837794
33	岡山	405 笠岡	38,510,139	38,510,139	0	0	4,043	9,525.13953579
33	岡山	405 笠岡	16,598,830	35,908,228	0	24,136,748	4,406	3,767.32408151
33	岡山	405 笠岡	10,889,624	27,906,664	0	21,271,299	2,241	4,859.27002978
33	岡山	405 笠岡	9,443,443	29,997,314	0	25,692,338	1,291	7,314.82828986
33	岡山	406 井原	39,536,623	39,536,623	0	0	8,839	4,472.97460425
33	岡山	406 井原	7,728,194	9,800,340	0	2,600,182	2,548	3,033.04334068
33	岡山	407 総社	52,657,804	52,657,804	0	0	11,657	4,517.26894402
33	岡山	407 総社	4,016,137	12,050,158	0	10,042,526	493	8,146.32236698
33	岡山	407 総社	3,481,958	3,481,958	0	0	1,149	3,030.42492886
33	岡山	407 総社	1,616,769	1,616,769	0	0	463	3,491.94206107
33	岡山	407 総社	2,576,769	2,576,769	0	0	812	3,173.36061946
33	岡山	408 高梁	30,326,823	30,326,823	0	0	6,674	4,544.02500250
33	岡山	408 高梁	5,408,511	15,820,780	0	13,015,337	751	7,201.74527248
33	岡山	408 高梁	7,308,651	27,340,126	0	25,039,343	511	14,302.64460583
33	岡山	408 高梁	4,500,779	15,458,234	0	13,696,818	295	15,256.87942373
33	岡山	408 高梁	1,267,988	1,267,988	0	0	287	4,418.07527394
33	岡山	409 新見	21,012,912	21,012,912	0	0	4,687	4,483.23266896
33	岡山	409 新見	2,687,733	2,687,733	0	0	607	4,427.89607013
33	岡山	409 新見	3,823,187	10,762,409	0	8,674,028	377	10,141.08004780
33	岡山	409 新見	4,366,175	12,985,277	0	10,773,878	417	10,470.44382645
33	岡山	409 新見	8,183,170	29,128,504	0	26,181,669	639	12,806.21227727
33	岡山	409 新見	3,860,208	12,512,402	0	10,815,242	289	13,357.12255205
33	岡山	410 備前	12,220,954	12,220,954	0	0	4,415	2,768.05310953
33	岡山	410 備前	2,102,346	2,102,346	0	0	655	3,209.68878889
33	岡山	410 備前	7,135,843	7,135,843	0	0	2,528	2,822.72283472
33	岡山	410 備前	3,669,406	3,669,406	0	0	1,238	2,963.97925169
33	岡山	410 備前	6,945,066	6,945,066	0	0	2,473	2,808.35679302
33	岡山	411 福渡	15,695,103	15,695,103	0	0	3,234	4,853.15505405
33	岡山	411 福渡	1,232,587	1,232,587	0	0	274	4,498.49435477
33	岡山	411 福渡	41,089,599	41,089,599	0	0	2,549	16,119.88977865
33	岡山	411 福渡	7,970,998	25,574,996	0	22,004,497	1,124	7,091.63556283
33	岡山	411 福渡	2,323,878	2,323,878	0	0	664	3,499.81557855
33	岡山	412 岡山瀬戸	7,744,014	7,744,014	0	0	2,704	2,863.91033103

都道府県	単料金区域	局	a. 原価(円)	(a)コスト	(b)左記のうち接続料原価に加工しているもの	(c)(再掲)き線点遠隔収容装置から加入者交換機設置局から加入者交換機設置局間設置するもので、現に設置している遠隔収容装置設置局のものに係る費用	b. 回線数(回線)	c. 1回線あたりコスト(円/回線)
				総務省モデルによる値から回線工事費に係る原価を控除した値	(a) × 0/5	総務省モデル(出力値)より		
算定方法			(a) - (b) - (c) × 4/5	総務省モデルによる値から回線工事費に係る原価を控除した値	(a) × 0/5	総務省モデル(出力値)より	総務省モデル(出力値)より	a÷b
33	岡山	412 岡山瀬戸	4,014,548	4,014,548	0	0	1,324	3,032.13626710
33	岡山	412 岡山瀬戸	24,912,500	24,912,500	0	0	5,571	4,471.81839339
33	岡山	412 岡山瀬戸	5,088,677	9,259,720	0	5,213,803	1,329	3,828.95194513
33	岡山	410 備前	7,007,035	7,007,035	0	0	2,274	3,081.36987379
33	岡山	412 岡山瀬戸	5,786,694	10,091,949	0	5,381,568	1,486	3,894.14135219
33	岡山	412 岡山瀬戸	1,527,361	1,527,361	0	0	421	3,627.93668146
33	岡山	410 備前	21,174,218	21,174,218	0	0	3,186	6,646.01954660
33	岡山	410 備前	9,598,478	29,249,710	0	24,564,040	1,405	6,831.65679937
33	岡山	410 備前	644,141	644,141	0	0	116	5,552.93552607
33	岡山	410 備前	8,441,172	27,770,147	0	24,161,218	1,154	7,314.70739365
33	岡山	410 備前	23,489,632	23,489,632	0	0	4,467	5,258.49032156
33	岡山	413 邑久	6,861,904	6,861,904	0	0	2,412	2,844.90230354
33	岡山	413 邑久	17,529,215	17,529,215	0	0	4,120	4,254.66378133
33	岡山	413 邑久	3,422,867	3,422,867	0	0	1,150	2,976.40617326
33	岡山	413 邑久	18,314,997	18,314,997	0	0	2,881	6,357.16657983
33	岡山	404 玉野	15,477,408	15,477,408	0	0	2,938	5,268.00802212
33	岡山	402 倉敷	7,533,760	7,533,760	0	0	2,900	2,597.84821750
33	岡山	402 倉敷	4,260,940	4,260,940	0	0	1,566	2,720.90652806
33	岡山	414 鴨方	11,023,113	11,023,113	0	0	4,347	2,535.79776346
33	岡山	414 鴨方	25,740,270	25,740,270	0	0	6,469	3,979.01840678
33	岡山	414 鴨方	5,385,781	5,385,781	0	0	2,048	2,629.77584046
33	岡山	405 笠岡	9,485,569	9,485,569	0	0	3,561	2,663.73739976
33	岡山	406 井原	22,182,620	57,856,723	0	44,592,629	4,777	4,643.62981725
33	岡山	406 井原	4,794,908	4,794,908	0	0	1,688	2,840.58556249
33	岡山	406 井原	3,321,067	3,321,067	0	0	1,142	2,908.11512336
33	岡山	406 井原	911,977	911,977	0	0	214	4,261.57537286
33	岡山	406 井原	3,803,339	11,755,860	0	9,940,652	403	9,437.56544423
33	岡山	402 倉敷	10,257,341	10,257,341	0	0	3,614	2,838.22375611
33	岡山	408 高梁	7,371,352	26,686,541	0	24,143,986	685	10,761.09738112
33	岡山	408 高梁	7,692,399	17,961,158	0	12,835,950	1,491	5,159.22110963
33	岡山	408 高梁	3,683,720	3,683,720	0	0	1,093	3,370.28404638
33	岡山	408 高梁	1,954,277	1,954,277	0	0	519	3,765.46607698
33	岡山	408 高梁	1,941,966	1,941,966	0	0	518	3,748.96904525
33	岡山	408 高梁	8,385,952	23,355,473	0	18,711,901	1,411	5,943.26868957
33	岡山	408 高梁	8,348,233	25,370,633	0	21,278,000	1,131	7,381.28470714
33	岡山	408 高梁	14,745,937	56,380,527	0	52,043,238	914	16,133.41050543
33	岡山	409 新見	11,915,522	43,488,685	0	39,463,929	887	13,433.50850603
33	岡山	409 新見	1,525,823	1,525,823	0	0	301	5,069.18083710
33	岡山	409 新見	1,158,539	1,158,539	0	0	198	5,851.20878312
33	岡山	409 新見	3,629,732	12,298,310	0	10,835,723	228	15,919.87629098
33	岡山	409 新見	11,029,417	37,614,808	0	33,231,739	923	11,949.53066520
33	岡山	409 新見	4,571,872	11,069,578	0	8,122,133	763	5,991.96823636
33	岡山	415 久世	3,516,258	12,424,230	0	11,134,965	178	19,754.25645171
33	岡山	415 久世	12,054,119	43,440,231	0	39,232,640	1,145	10,527.61475748
33	岡山	415 久世	936,947	936,947	0	0	215	4,357.89147330
33	岡山	415 久世	18,444,371	18,444,371	0	0	1,231	14,983.24190001
33	岡山	415 久世	16,315,272	16,315,272	0	0	245	66,592.94621371
33	岡山	415 久世	5,188,070	17,805,342	0	15,771,590	413	12,561.91230664
33	岡山	415 久世	629,425	629,425	0	0	75	8,392.33067637
33	岡山	415 久世	35,748,441	35,748,441	0	0	1,866	19,157.79286065
33	岡山	415 久世	11,296,213	47,684,751	0	45,485,673	316	35,747.50977735
33	岡山	415 久世	28,608,183	28,608,183	0	0	721	39,678.47837590
33	岡山	415 久世	640,164	640,164	0	0	105	6,096.80065410
33	岡山	403 津山	22,764,386	22,764,386	0	0	1,526	14,917.68401786
33	岡山	415 久世	4,337,266	17,150,679	0	16,016,767	99	43,810.76377118
33	岡山	403 津山	3,797,298	12,269,131	0	10,589,791	362	10,489.77457464
33	岡山	403 津山	997,185	997,185	0	0	244	4,086.82196561
33	岡山	403 津山	1,157,187	1,157,187	0	0	335	3,454.28906333
33	岡山	403 津山	817,505	817,505	0	0	183	4,467.23894254
33	岡山	403 津山	27,453,534	27,453,534	0	0	2,717	10,104.35538886
33	岡山	403 津山	3,065,982	8,879,221	0	7,266,548	296	10,358.04850034
33	岡山	416 美作	1,283,065	1,283,065	0	0	300	4,276.88256625
33	岡山	416 美作	6,696,443	27,126,356	0	25,537,116	122	54,888.87529082
33	岡山	403 津山	20,302,749	20,302,749	0	0	3,495	5,809.08398330
33	岡山	403 津山	56,009,036	56,009,036	0	0	3,826	14,639.05806895
33	岡山	416 美作	52,810,302	52,810,302	0	0	684	77,208.04394922
33	岡山	416 美作	965,825	965,825	0	0	196	4,927.67709288
33	岡山	416 美作	35,025,715	35,025,715	0	0	1,788	19,589.32582181
33	岡山	416 美作	9,413,480	34,926,678	0	31,891,498	603	15,611.07741117
33	岡山	416 美作	976,884	976,884	0	0	194	5,035.48630038
33	岡山	416 美作	22,849,180	22,849,180	0	0	467	48,927.58120655
33	岡山	403 津山	4,981,461	4,981,461	0	0	1,787	2,787.61115457
33	岡山	403 津山	1,052,688	1,052,688	0	0	251	4,193.89479938
33	岡山	411 福渡	8,033,343	26,108,837	0	22,594,367	982	8,180.59370963
33	岡山	411 福渡	4,397,117	4,397,117	0	0	1,393	3,156.58059319
33	岡山	403 津山	14,130,480	46,545,195	0	40,518,394	1,992	7,093.61448819
33	岡山	403 津山	2,575,951	2,575,951	0	0	863	2,984.87986407
33	岡山	403 津山	1,812,506	1,812,506	0	0	583	3,108.92907947
34	広島	417 広島	88,476,030	88,476,030	0	0	26,744	3,308.25717738
34	広島	417 広島	83,350,457	83,350,457	0	0	25,215	3,305.59022149
34	広島	417 広島	55,856,404	55,856,404	0	0	16,923	3,300.62067165
34	広島	417 広島	11,560,169	11,560,169	0	0	4,349	2,658.12116690
34	広島	417 広島	6,796,893	6,796,893	0	0	2,489	2,730.7284317
34	広島	417 広島	13,098,793	13,098,793	0	0	4,938	2,652.65147240
34	広島	417 広島	82,816,493	82,816,493	0	0	26,293	3,149.75442462
34	広島	417 広島	68,948,114	68,948,114	0	0	17,887	3,854.64943218
34	広島	417 広島	37,814,511	37,814,511	0	0	11,013	3,433.62489313
34	広島	417 広島	1,014,733	1,014,733	0	0	279	3,637.03545669
34	広島	417 広島	30,723,363	30,723,363	0	0	9,013	3,408.78316735
34	広島	417 広島	52,809,904	52,809,904	0	0	15,503	3,406.43126921

都道府県	単位料金区域	局	a. 原価(円)	(a)コスト	(b)左記のうち接続料原価に加算しているもの	(c)(再掲)き線点遠隔収容装置から加入者交換機設置局間設置するもので、現に設置している遠隔収容装置設置局のものに係る費用	b. 回線数(回線)	c. 1回線あたりコスト(円/回線)
				総務省モデルによる値から回線工事費に係る原価を控除した値	(a) × 0/5	総務省モデル(出力値)より		
算定方法			(a) - (b) - (c) × 4/5	総務省モデルによる値から回線工事費に係る原価を控除した値	(a) × 0/5	総務省モデル(出力値)より	総務省モデル(出力値)より	a÷b
34	広島	417 広島	43,462,091	43,462,091	0	0	12,916	3,364.98071657
34	広島	417 広島	44,528,129	44,528,129	0	0	12,888	3,455.00694234
34	広島	417 広島	33,768,944	33,768,944	0	0	10,005	3,375.20677795
34	広島	417 広島	20,211,012	20,211,012	0	0	7,694	2,626.85360813
34	広島	417 広島	7,270,240	7,270,240	0	0	2,701	2,691.68457411
34	広島	417 広島	1,313,270	1,313,270	0	0	386	3,402.25438792
34	広島	417 広島	12,670,078	12,670,078	0	0	4,773	2,654.53126086
34	広島	417 広島	121,586,489	121,586,489	0	0	8,208	14,813.16871018
34	広島	417 広島	37,899,314	37,899,314	0	0	10,455	3,624.99416268
34	広島	417 広島	2,654,326	2,654,326	0	0	936	2,835.81882942
34	広島	417 広島	3,986,565	3,986,565	0	0	1,410	2,827.35135275
34	広島	417 広島	3,726,836	3,726,836	0	0	1,323	2,816.95807911
34	広島	417 広島	4,486,209	4,486,209	0	0	1,621	2,767.56559595
34	広島	417 広島	9,988,548	16,954,542	0	8,707,493	2,972	3,360.86409660
34	広島	417 広島	4,191,399	12,460,302	0	10,336,129	498	4,816.46408113
34	広島	417 広島	9,104,290	29,042,518	0	24,922,785	1,261	7,219.89653866
34	広島	417 広島	32,538,499	32,538,499	0	0	9,364	3,474.85033864
34	広島	417 広島	9,360,092	9,360,092	0	0	3,500	2,674.31197414
34	広島	417 広島	4,364,238	4,364,238	0	0	1,563	2,792.21895694
34	広島	417 広島	3,220,513	3,220,513	0	0	1,122	2,870.33270057
34	広島	417 広島	1,553,735	1,553,735	0	0	470	3,305.81940352
34	広島	417 広島	22,624,237	22,624,237	0	0	5,195	4,355.00223702
34	広島	417 広島	50,572,135	50,572,135	0	0	15,422	3,279.22029232
34	広島	417 広島	32,103,501	32,103,501	0	0	7,259	4,422.57906712
34	広島	417 広島	4,680,797	4,680,797	0	0	1,688	2,772.98378744
34	広島	418 呉	80,594,363	80,594,363	0	0	19,133	4,212.32230667
34	広島	418 呉	7,099,673	7,099,673	0	0	2,425	2,927.70021014
34	広島	418 呉	6,397,490	6,397,490	0	0	2,169	2,949.51124029
34	広島	418 呉	18,647,241	18,647,241	0	0	2,234	8,347.01913390
34	広島	418 呉	37,854,792	37,854,792	0	0	7,946	4,764.00599335
34	広島	418 呉	4,866,335	4,866,335	0	0	1,628	2,989.14950862
34	広島	418 呉	3,408,556	3,408,556	0	0	1,105	3,084.66643245
34	広島	418 呉	115,657,248	115,657,248	0	0	25,597	4,518.39074268
34	広島	419 竹原	23,225,115	23,225,115	0	0	5,550	4,184.70549477
34	広島	419 竹原	5,681,864	5,681,864	0	0	1,817	3,127.05773008
34	広島	419 竹原	3,940,812	3,940,812	0	0	1,214	3,246.13861433
34	広島	419 竹原	5,668,260	12,395,505	0	8,411,557	1,254	4,518.54829558
34	広島	419 竹原	3,416,432	3,416,432	0	0	1,059	3,226.09261394
34	広島	420 尾道	76,289,247	76,289,247	0	0	19,013	4,012.47815938
34	広島	420 尾道	1,993,065	1,993,065	0	0	629	3,168.62542898
34	広島	420 尾道	5,341,047	5,341,047	0	0	1,905	2,803.69936530
34	広島	420 尾道	10,563,810	18,301,905	0	9,672,618	3,090	3,418.70885356
34	広島	420 尾道	1,013,881	1,013,881	0	0	242	4,189.58929451
34	広島	420 尾道	1,223,470	1,223,470	0	0	344	3,556.59916356
34	広島	420 尾道	41,908,188	41,908,188	0	0	11,519	3,638.17931871
34	広島	420 尾道	3,273,170	3,273,170	0	0	1,120	2,922.47277104
34	広島	420 尾道	12,864,532	12,864,532	0	0	4,829	2,664.01577723
34	広島	420 尾道	8,198,031	8,198,031	0	0	3,015	2,719.08145056
34	広島	420 尾道	1,211,504	1,211,504	0	0	340	3,563.24746586
34	広島	420 尾道	11,264,358	11,264,358	0	0	4,193	2,686.46754067
34	広島	421 因島	21,918,165	21,918,165	0	0	6,206	3,531.77009551
34	広島	421 因島	7,180,048	7,180,048	0	0	2,458	2,921.09347136
34	広島	421 因島	3,912,269	3,912,269	0	0	1,293	3,025.73037091
34	広島	422 福山	110,627,346	110,627,346	0	0	28,993	3,815.65710092
34	広島	422 福山	56,662,609	56,662,609	0	0	14,396	3,935.89671931
34	広島	420 尾道	42,415,540	42,415,540	0	0	9,508	4,461.03697456
34	広島	422 福山	33,276,214	33,276,214	0	0	6,936	4,797.60870219
34	広島	422 福山	16,563,252	16,563,252	0	0	4,502	3,679.08756171
34	広島	422 福山	7,009,744	7,009,744	0	0	2,584	2,712.74925332
34	広島	422 福山	48,235,931	48,235,931	0	0	10,999	4,385.48328569
34	広島	422 福山	17,395,448	17,395,448	0	0	6,574	2,646.09795534
34	広島	422 福山	12,716,800	12,716,800	0	0	4,776	2,662.64649251
34	広島	422 福山	1,218,112	1,218,112	0	0	353	3,450.74302167
34	広島	422 福山	8,741,964	13,017,503	0	5,344,424	2,818	3,102.18729695
34	広島	422 福山	1,758,852	1,758,852	0	0	552	3,186.32632266
34	広島	422 福山	2,493,358	6,990,212	0	5,621,068	230	10,840.68512430
34	広島	422 福山	4,175,353	4,175,353	0	0	1,493	2,796.61986540
34	広島	422 福山	842,889	842,889	0	0	193	4,367.30101380
34	広島	420 尾道	4,100,658	4,100,658	0	0	1,429	2,869.59939521
34	広島	420 尾道	4,217,620	4,217,620	0	0	1,491	2,828.71906483
34	広島	422 福山	4,139,099	4,139,099	0	0	1,465	2,825.32369562
34	広島	423 府中	17,430,879	17,430,879	0	0	6,402	2,722.72399238
34	広島	423 府中	21,362,445	21,362,445	0	0	4,737	4,509.69925091
34	広島	423 府中	1,483,396	1,483,396	0	0	459	3,231.79926140
34	広島	423 府中	1,332,686	1,332,686	0	0	376	3,544.37654679
34	広島	424 三次	48,472,227	48,472,227	0	0	11,063	4,381.47222797
34	広島	424 三次	10,675,194	10,675,194	0	0	1,399	7,630.58881776
34	広島	424 三次	2,724,276	2,724,276	0	0	780	3,492.66143758
34	広島	424 三次	1,538,446	1,538,446	0	0	362	4,249.85215273
34	広島	425 庄原	28,008,451	28,008,451	0	0	6,649	4,212.43059945
34	広島	425 庄原	3,460,618	3,460,618	0	0	971	3,563.97327610
34	広島	425 庄原	5,170,429	17,461,644	0	15,364,019	512	10,098.49392783
35	山口	441 岩国	110,157,109	110,157,109	0	0	8,350	13,192.46816717
35	山口	441 岩国	14,828,926	14,828,926	0	0	3,392	4,371.73529208
35	山口	441 岩国	973,866	973,866	0	0	225	4,328.29149769
34	広島	426 東広島	60,269,773	60,269,773	0	0	15,164	3,974.52997569
34	広島	426 東広島	12,285,484	12,285,484	0	0	4,366	2,813.89929634
34	広島	426 東広島	7,585,722	7,585,722	0	0	2,385	3,180.59634524
34	広島	426 東広島	42,346,017	42,346,017	0	0	5,258	8,053.63584588
34	広島	426 東広島	1,797,370	1,797,370	0	0	526	3,417.05308311

都道府県	単料金区域	局	a. 原価(円)	(a)コスト	(b)左記のうち接続料原価に加算しているもの	(c)(再掲)き線点遠隔収容装置から加入者交換機設置局から加入者交換機設置局間に設置するもので、現に設置している遠隔収容装置設置局のものに係る費用	b. 回線数(回線)	c. 1回線あたりコスト(円/回線)
				総務省モデルによる値から回線工事費に係る原価を控除した値	(a)×0/5	総務省モデル(出力値)より		
算定方法			(a)-(b)-(c)×4/5	総務省モデルによる値から回線工事費に係る原価を控除した値	(a)×0/5	総務省モデル(出力値)より	総務省モデル(出力値)より	a÷b
34	広島	426 東広島	5,675,362	5,675,362	0	0	1,931	2,939.0793687
34	広島	426 東広島	36,142,823	36,142,823	0	0	1,828	19,771.78507049
34	広島	426 東広島	1,669,049	1,669,049	0	0	479	3,484.44531656
34	広島	427 廿日市	18,856,826	18,856,826	0	0	6,815	2,766.95899669
34	広島	427 廿日市	6,371,816	6,371,816	0	0	2,231	2,856.03572941
34	広島	427 廿日市	38,535,540	38,535,540	0	0	8,093	4,761.58897269
34	広島	417 広島	22,079,321	22,079,321	0	0	4,790	4,609.46168738
34	広島	417 広島	6,169,399	6,169,399	0	0	2,270	2,717.79702777
34	広島	417 広島	1,637,153	1,637,153	0	0	504	3,248.31963610
34	広島	418 呉	20,666,424	20,666,424	0	0	3,155	6,550.37225730
34	広島	418 呉	2,499,035	2,499,035	0	0	768	3,253.95152318
34	広島	418 呉	9,182,605	9,182,605	0	0	3,192	2,876.75598983
34	広島	418 呉	4,083,511	4,083,511	0	0	1,333	3,063.39890994
34	広島	418 呉	3,431,571	3,431,571	0	0	1,105	3,105.49385935
34	広島	418 呉	7,481,121	24,609,272	0	21,410,189	925	8,087.69800225
34	広島	418 呉	2,147,943	2,147,943	0	0	650	3,304.52702192
34	広島	418 呉	1,891,093	1,891,093	0	0	555	3,407.37528537
34	広島	418 呉	1,178,132	1,178,132	0	0	295	3,993.66873862
34	広島	427 廿日市	10,718,006	13,841,879	0	3,904,841	3,475	3,084.31833552
34	広島	427 廿日市	7,566,413	7,566,413	0	0	2,654	2,850.94696599
34	広島	427 廿日市	6,388,165	22,541,369	0	20,191,506	548	11,657.23474664
34	広島	427 廿日市	882,728	882,728	0	0	200	4,413.63811290
34	広島	427 廿日市	3,355,326	3,355,326	0	0	1,104	3,039.24473040
34	広島	428 加計	7,455,604	27,313,473	0	24,822,338	477	15,630.19751099
34	広島	427 廿日市	38,364,632	38,364,632	0	0	1,115	34,407.74153657
34	広島	427 廿日市	26,498,039	26,498,039	0	0	1,912	13,858.80688309
34	広島	427 廿日市	3,598,944	12,331,705	0	10,915,951	275	13,087.06896883
34	広島	427 廿日市	2,392,103	2,392,103	0	0	764	3,131.02432923
34	広島	418 呉	5,243,348	5,243,348	0	0	1,774	2,955.66385805
34	広島	418 呉	2,225,080	2,225,080	0	0	674	3,301.30587012
34	広島	418 呉	2,185,068	2,185,068	0	0	660	3,310.70854542
34	広島	418 呉	8,127,445	8,127,445	0	0	2,803	2,899.55243194
34	広島	428 加計	8,083,319	8,083,319	0	0	1,589	5,087.04811744
34	広島	428 加計	12,624,174	50,965,998	0	47,927,279	539	23,421.47346241
34	広島	428 加計	9,444,309	24,633,269	0	18,986,200	1,311	7,203.89722711
34	広島	428 加計	3,234,101	11,207,321	0	9,966,525	96	33,688.55571135
34	広島	428 加計	732,749	732,749	0	0	62	11,818.52960993
34	広島	428 加計	13,679,807	51,025,758	0	46,682,439	775	17,651.36402025
34	広島	428 加計	3,816,477	11,805,498	0	9,986,277	308	12,391.15814663
34	広島	428 加計	1,109,624	1,109,624	0	0	185	5,997.96570291
34	広島	429 千代田	8,600,277	23,750,906	0	18,938,285	1,393	6,173.92492099
34	広島	429 千代田	16,891,009	16,891,009	0	0	4,141	4,030.67108222
34	広島	429 千代田	6,834,371	22,390,724	0	19,445,442	819	8,344.77525977
34	広島	429 千代田	3,353,498	3,353,498	0	0	848	3,954.59646797
34	広島	430 安芸吉田	14,618,631	14,618,631	0	0	2,983	4,900.64746031
34	広島	430 安芸吉田	4,498,823	4,498,823	0	0	1,405	3,202.00952889
34	広島	430 安芸吉田	20,868,193	20,868,193	0	0	1,623	12,857.78984560
34	広島	430 安芸吉田	4,462,687	9,873,717	0	6,763,788	748	5,966.15859583
34	広島	430 安芸吉田	6,715,016	22,173,559	0	19,323,179	463	14,503.27497937
34	広島	430 安芸吉田	9,854,162	28,996,069	0	23,927,384	1,397	7,053.80214668
34	広島	430 安芸吉田	2,262,646	5,363,601	0	3,876,193	259	8,736.08585556
34	広島	430 安芸吉田	25,120,742	25,120,742	0	0	2,172	11,565.71933192
34	広島	430 安芸吉田	22,244,182	22,244,182	0	0	1,731	12,850.48047993
34	広島	418 呉	39,622,244	39,622,244	0	0	6,673	5,937.69585826
34	広島	426 東広島	3,309,529	8,957,357	0	7,059,785	568	5,826.63474691
34	広島	426 東広島	18,337,973	18,337,973	0	0	935	19,612.80547549
34	広島	432 甲山	5,115,839	10,623,574	0	6,884,668	1,098	4,659.23421788
34	広島	432 甲山	9,633,575	29,242,705	0	24,511,411	1,401	6,876.21366103
34	広島	426 東広島	4,713,574	10,117,449	0	6,754,843	1,083	4,352.33059328
34	広島	426 東広島	1,455,496	1,455,496	0	0	393	3,703.55104837
34	広島	420 尾道	13,500,528	27,465,011	0	17,455,603	3,391	3,981.28229138
34	広島	419 竹原	13,019,627	19,945,429	0	8,657,252	3,785	4,349.79581824
34	広島	418 呉	12,177,693	23,642,208	0	14,330,644	3,195	3,811.48438556
34	広島	418 呉	8,649,718	8,649,718	0	0	2,979	2,903.56436283
34	広島	418 呉	20,231,229	20,231,229	0	0	804	25,163.22072090
34	広島	418 呉	4,000,373	4,000,373	0	0	1,004	3,984.43488454
34	広島	431 木江	5,994,171	5,994,171	0	0	1,583	3,786.58922024
34	広島	431 木江	4,709,562	4,709,562	0	0	1,212	3,885.77693723
34	広島	431 木江	2,399,150	2,399,150	0	0	564	4,253.81179774
34	広島	431 木江	2,296,856	2,296,856	0	0	516	4,451.27182782
34	広島	421 因島	8,345,409	8,345,409	0	0	2,855	2,923.08540856
34	広島	421 因島	3,171,550	3,171,550	0	0	1,004	3,158.91447148
34	広島	420 尾道	4,882,650	4,882,650	0	0	1,756	2,780.55239107
34	広島	420 尾道	916,287	916,287	0	0	229	4,001.25401034
34	広島	432 甲山	8,588,805	18,775,078	0	12,732,841	1,759	4,882.77717837
34	広島	420 尾道	37,992,814	37,992,814	0	0	7,084	5,363.18660622
34	広島	432 甲山	14,952,200	14,952,200	0	0	3,242	4,612.02968501
34	広島	432 甲山	6,652,797	20,857,148	0	17,755,439	747	8,906.02021892
34	広島	432 甲山	1,415,104	1,415,104	0	0	328	4,314.34101538
34	広島	432 甲山	2,959,725	2,959,725	0	0	827	3,578.86950442
34	広島	432 甲山	1,629,686	1,629,686	0	0	373	4,369.13150078
34	広島	432 甲山	3,485,784	3,485,784	0	0	976	3,571.50033049
34	広島	432 甲山	1,639,912	1,639,912	0	0	381	4,304.23076780
34	広島	422 福山	2,376,155	2,376,155	0	0	787	3,019.25701006
34	広島	422 福山	6,351,417	6,351,417	0	0	2,341	2,713.12119243
34	広島	422 福山	1,946,010	1,946,010	0	0	613	3,174.56759976
34	広島	422 福山	29,944,898	29,944,898	0	0	7,325	4,088.04065589
34	広島	422 福山	10,491,735	10,491,735	0	0	1,781	5,890.92359892
34	広島	422 福山	1,653,791	1,653,791	0	0	499	3,314.20951944
34	広島	423 府中	19,760,956	19,760,956	0	0	5,181	3,814.12008572

都道府県	単位数区域	局	a. 原価(円)	(a)コスト	(b)左記のうち接続料原価に加算しているもの	(c)(再掲)き線点遠隔収容装置から加入者交換機間から加入者交換機設置局間へ設置するもので、現に設置している遠隔収容装置設置局のものに係る費用	b. 回線数(回線)	c. 1回線あたりコスト(円/回線)
				総務省モデルによる値から回線工事費に係る原価を控除した値	(a)×0/5	総務省モデル(出力値)より		
算定方法			(a)-(b)-(c)×4/5	総務省モデルによる値から回線工事費に係る原価を控除した値	(a)×0/5	総務省モデル(出力値)より	総務省モデル(出力値)より	a÷b
34	広島	423 府中	2,028,259	2,028,259	0	0	665	3,050.01296877
34	広島	433 東城	7,745,608	21,926,314	0	17,725,882	1,032	7,505.43364022
34	広島	433 東城	889,585	889,585	0	0	160	5,559.90573051
34	広島	433 東城	4,969,110	16,433,614	0	14,330,630	539	9,219.12793785
34	広島	433 東城	1,331,087	1,331,087	0	0	312	4,266.30465868
34	広島	433 東城	1,041,252	1,041,252	0	0	227	4,587.01247498
34	広島	433 東城	2,242,761	2,242,761	0	0	597	3,756.71842747
34	広島	433 東城	87,528,570	87,528,570	0	0	1,623	53,930.11119470
34	広島	423 府中	10,203,526	29,986,173	0	24,728,309	1,843	5,536.36803844
34	広島	425 庄原	5,985,824	19,715,524	0	17,162,125	643	9,309.21247175
34	広島	423 府中	11,492,230	43,051,133	0	39,448,628	907	12,670.59531224
34	広島	424 三次	6,223,071	20,661,257	0	18,047,732	502	12,396.55591612
34	広島	424 三次	4,284,174	11,546,416	0	9,077,803	571	7,502.93125905
34	広島	424 三次	10,855,985	40,893,014	0	37,546,286	573	18,945.87299187
34	広島	424 三次	9,673,875	25,261,357	0	19,484,352	1,602	6,038.62384276
34	広島	424 三次	5,706,741	10,815,589	0	6,386,060	1,274	4,479.38864472
34	広島	424 三次	6,923,370	19,223,806	0	15,375,548	1,080	6,410.52753787
34	広島	425 庄原	15,583,049	56,046,126	0	50,578,847	1,431	10,889.62170542
34	広島	425 庄原	9,135,281	37,700,614	0	35,706,665	276	33,098.84576758
34	広島	433 東城	75,357,969	75,357,969	0	0	2,910	25,896.20911562
34	広島	433 東城	8,526,185	32,590,082	0	30,079,871	496	17,189.88919992
34	広島	433 東城	7,724,320	32,136,559	0	30,515,299	192	40,230.83179256
34	広島	433 東城	8,752,751	32,726,432	0	29,967,101	554	15,799.19038103
34	広島	425 庄原	7,050,338	28,044,156	0	26,242,272	177	39,832.42015586
34	広島	425 庄原	2,320,847	2,320,847	0	0	593	3,913.73870127
34	広島	425 庄原	11,023,950	40,484,145	0	36,825,244	726	15,184.50388620
34	広島	425 庄原	7,755,787	26,263,502	0	23,134,644	645	12,024.47584358
35	山口	434 下関	16,887,422	16,887,422	0	0	6,345	2,661.53224819
35	山口	434 下関	58,009,004	58,009,004	0	0	13,251	4,377.70766922
35	山口	434 下関	75,387,741	75,387,741	0	0	18,304	4,118.64845571
35	山口	434 下関	41,376,478	41,376,478	0	0	9,270	4,463.48202028
35	山口	434 下関	9,484,275	9,484,275	0	0	3,512	2,700.53400779
35	山口	434 下関	7,823,327	7,823,327	0	0	2,876	2,720.21116209
35	山口	434 下関	22,849,473	22,849,473	0	0	6,658	3,431.88235921
35	山口	434 下関	13,646,599	13,646,599	0	0	1,759	7,758.15774161
35	山口	434 下関	1,062,117	1,062,117	0	0	260	4,085.06532468
35	山口	434 下関	27,871,193	27,871,193	0	0	4,155	6,707.88829338
35	山口	435 宇部	114,695,938	114,695,938	0	0	31,342	3,659.49644337
35	山口	435 宇部	40,559,163	40,559,163	0	0	9,360	4,333.24386226
35	山口	435 宇部	14,829,373	14,829,373	0	0	5,635	2,631.65446268
35	山口	435 宇部	8,208,917	8,208,917	0	0	3,073	2,671.30409748
35	山口	435 宇部	7,997,731	26,777,132	0	23,474,251	905	8,837.27225594
35	山口	435 宇部	1,407,895	1,407,895	0	0	406	3,467.72253250
35	山口	436 山口	122,085,727	122,085,727	0	0	30,101	4,055.86947200
35	山口	436 山口	25,884,608	25,884,608	0	0	5,002	5,174.85161184
35	山口	436 山口	3,456,625	6,460,697	0	3,755,091	690	5,009.60073818
35	山口	446 小郡	3,582,834	3,582,834	0	0	1,262	2,839.01228235
35	山口	446 小郡	9,440,182	14,945,162	0	6,881,225	2,908	3,246.27975450
35	山口	446 小郡	2,679,851	2,679,851	0	0	892	3,004.31779042
35	山口	437 萩	58,511,903	58,511,903	0	0	13,798	4,240.60752683
35	山口	437 萩	2,296,789	2,296,789	0	0	445	5,161.32282470
35	山口	437 萩	6,954,254	18,400,264	0	14,307,513	927	7,501.89166754
35	山口	437 萩	2,189,265	2,189,265	0	0	421	5,200.15323382
35	山口	438 徳山	65,678,690	65,678,690	0	0	16,001	4,104.66156554
35	山口	438 徳山	10,179,611	10,179,611	0	0	3,395	2,998.41255555
35	山口	438 徳山	20,409,756	20,409,756	0	0	6,897	2,959.22229266
35	山口	438 徳山	9,225,824	30,704,242	0	26,848,022	1,119	8,244.70409392
35	山口	438 徳山	1,508,385	1,508,385	0	0	378	3,990.43646447
35	山口	438 徳山	24,749,056	24,749,056	0	0	1,605	15,419.97228819
35	山口	438 徳山	2,975,847	7,902,919	0	6,158,839	289	10,297.05000299
35	山口	438 徳山	969,010	969,010	0	0	197	4,918.83058255
35	山口	438 徳山	4,259,324	13,798,972	0	11,924,560	211	20,186.36739390
35	山口	439 防府	119,099,320	119,099,320	0	0	29,921	3,980.45920368
35	山口	439 防府	8,032,776	8,032,776	0	0	2,712	2,961.93790174
35	山口	439 防府	4,864,064	4,864,064	0	0	1,569	3,100.10430942
35	山口	439 防府	4,381,829	9,959,893	0	6,972,580	798	5,491.01341667
35	山口	439 防府	3,344,323	3,344,323	0	0	1,044	3,203.37404841
35	山口	440 下松	60,830,668	60,830,668	0	0	15,214	3,998.33496990
35	山口	440 下松	7,803,926	7,803,926	0	0	2,813	2,774.23602785
35	山口	440 下松	1,693,436	1,693,436	0	0	508	3,333.53596245
35	山口	440 下松	1,141,273	1,141,273	0	0	295	3,868.72067909
35	山口	441 岩国	68,682,365	68,682,365	0	0	14,544	4,722.38482256
35	山口	441 岩国	13,002,559	13,002,559	0	0	4,618	2,815.62559404
35	山口	441 岩国	43,547,691	43,547,691	0	0	10,244	4,251.04368168
35	山口	441 岩国	6,571,126	6,571,126	0	0	2,255	2,914.02486316
35	山口	441 岩国	3,373,419	5,651,330	0	2,847,389	799	4,222.05133112
35	山口	441 岩国	3,749,119	6,139,450	0	2,987,913	892	4,203.04868948
35	山口	441 岩国	806,310	806,310	0	0	141	5,718.51349703
35	山口	435 宇部	45,022,574	45,022,574	0	0	10,141	4,439.65826789
35	山口	435 宇部	6,635,999	6,635,999	0	0	2,461	2,696.46424736
35	山口	440 下松	35,564,407	35,564,407	0	0	9,608	3,701.54108134
35	山口	440 下松	11,066,455	11,066,455	0	0	2,746	4,030.02736691
35	山口	440 下松	21,272,281	21,272,281	0	0	3,020	7,043.80154733
35	山口	442 長門	21,514,883	21,514,883	0	0	4,569	4,708.88227714
35	山口	442 長門	7,429,989	7,429,989	0	0	2,638	2,816.52359906
35	山口	442 長門	6,227,770	19,008,506	0	15,975,921	880	7,077.01138912
35	山口	442 長門	1,825,560	1,825,560	0	0	553	3,301.19360918
35	山口	442 長門	1,678,902	1,678,902	0	0	481	3,490.44156010
35	山口	443 柳井	51,155,994	51,155,994	0	0	11,066	4,622.80807410
35	山口	443 柳井	2,140,124	4,925,005	0	3,481,101	290	7,379.73862608

都道府県	単料金区域	局	a. 原価(円)	(a)コスト	(b)左記のうち接続料原価に加算しているもの	(c)(再掲)き線点遠隔収容装置から加入者交換機間のうち、遠隔収容装置設置局から加入者交換機設置局間設置するもので、現に設置している遠隔収容装置設置局のものに係る費用	b. 回数(回線)	c. 1回線あたりコスト(円/回線)
				総務省モデルによる値から回線工事費に係る原価を控除した値	(a) × 0/5	総務省モデル(出力値)より		
算定方法			(a) - (b) - (c) × 4/5	総務省モデルによる値から回線工事費に係る原価を控除した値	(a) × 0/5	総務省モデル(出力値)より	総務省モデル(出力値)より	a÷b
35	山口	443 柳井	2,508,766	2,508,766	0	0	716	3,503.86340873
35	山口	443 柳井	2,278,867	2,278,867	0	0	658	3,463.32432799
35	山口	443 柳井	5,046,750	13,899,048	0	11,065.372	725	6,961.03445713
35	山口	444 美祿	21,170,073	21,170,073	0	0	5,237	4,042.40456858
35	山口	444 美祿	5,663,097	20,828,920	0	18,957.278	377	15,021.47839649
35	山口	444 美祿	2,278,050	2,278,050	0	0	607	3,752.96579539
35	山口	444 美祿	6,298,356	21,406,957	0	18,885.751	579	10,877.98973104
35	山口	438 徳山	46,803,754	46,803,754	0	0	11,343	4,126.22356631
35	山口	438 徳山	4,750,555	16,052,078	0	14,126.904	401	11,846.77054448
35	山口	445 久賀	10,950,806	10,950,806	0	0	2,058	5,321.09150802
35	山口	445 久賀	2,003,612	2,003,612	0	0	588	3,407.50290134
35	山口	445 久賀	7,348,716	7,348,716	0	0	2,471	2,973.98460781
35	山口	445 久賀	7,773,561	21,554,122	0	17,225.700	1,407	5,524.91932185
35	山口	445 久賀	6,691,044	19,712,075	0	16,276.289	1,058	6,324.23823716
35	山口	445 久賀	5,202,018	5,202,018	0	0	1,696	3,067.22788219
35	山口	445 久賀	5,704,141	18,925,858	0	16,527.146	581	9,817.79933065
35	山口	441 岩国	31,892,676	31,892,676	0	0	2,506	12,726.52687942
35	山口	441 岩国	8,709,211	8,709,211	0	0	3,070	2,836.87662791
35	山口	441 岩国	1,579,108	1,579,108	0	0	445	3,548.55804769
35	山口	441 岩国	18,036,796	18,036,796	0	0	3,418	5,277.0297939
35	山口	441 岩国	1,598,133	1,598,133	0	0	452	3,535.69192078
35	山口	441 岩国	6,464,462	27,143,346	0	25,848.605	203	31,844.64261602
35	山口	441 岩国	10,592,574	39,213,901	0	35,776.659	1,014	10,446.32529206
35	山口	441 岩国	900,024	900,024	0	0	187	4,812.96131570
35	山口	441 岩国	10,202,798	43,287,957	0	41,356.449	252	40,487.29335083
35	山口	443 柳井	3,298,070	3,298,070	0	0	1,010	3,265.41551798
35	山口	441 岩国	1,202,298	1,202,298	0	0	301	3,994.34660187
35	山口	441 岩国	1,152,502	1,152,502	0	0	271	4,252.77674823
35	山口	441 岩国	895,518	895,518	0	0	179	5,002.89350484
35	山口	441 岩国	4,656,900	8,942,883	0	5,357.479	992	4,694.45551642
35	山口	441 岩国	1,108,489	1,108,489	0	0	240	4,618.70382922
35	山口	443 柳井	8,022,144	8,022,144	0	0	1,171	6,850.67841442
35	山口	443 柳井	1,269,536	1,269,536	0	0	306	4,148.81114822
35	山口	443 柳井	1,316,981	1,316,981	0	0	323	4,077.33904308
35	山口	443 柳井	18,829,966	18,829,966	0	0	2,489	7,565.27348264
35	山口	443 柳井	13,224,457	13,224,457	0	0	4,470	2,958.49145773
35	山口	443 柳井	2,657,131	2,657,131	0	0	795	3,342.30364178
35	山口	443 柳井	11,819,302	11,819,302	0	0	3,977	2,971.91388906
35	山口	443 柳井	2,690,488	2,690,488	0	0	817	3,293.13044896
35	山口	440 下松	18,762,403	18,762,403	0	0	4,279	4,384.76348354
35	山口	438 徳山	28,413,968	28,413,968	0	0	1,149	24,729.30157457
35	山口	439 防府	6,047,625	17,243,455	0	13,994.787	941	6,426.80656904
35	山口	439 防府	15,141,310	61,426,440	0	57,856.413	608	24,903.46979006
35	山口	439 防府	3,901,614	9,793,053	0	7,364.298	633	6,163.68794880
35	山口	439 防府	7,462,518	30,616,200	0	28,942.102	1,449	50,084.01436955
35	山口	446 小郡	14,324,978	14,324,978	0	0	2,610	5,488.49719750
35	山口	446 小郡	39,854,463	39,854,463	0	0	9,429	4,226.79642323
35	山口	435 宇部	5,703,717	5,703,717	0	0	2,098	2,716.64477966
35	山口	435 宇部	7,781,517	17,534,613	0	12,191.371	1,805	4,311.08949514
35	山口	435 宇部	1,025,462	1,025,462	0	0	246	4,168.54336812
35	山口	435 宇部	41,828,224	41,828,224	0	0	3,711	11,271.41589211
35	山口	435 宇部	1,623,742	1,623,742	0	0	483	3,361.78562794
35	山口	435 宇部	21,780,062	21,780,062	0	0	1,941	11,221.05184333
35	山口	434 下関	22,194,299	22,194,299	0	0	1,715	12,941.28209235
35	山口	444 美祿	5,153,055	5,153,055	0	0	1,448	3,558.73941162
35	山口	444 美祿	1,272,073	1,272,073	0	0	157	8,102.37382020
35	山口	434 下関	11,627,210	11,627,210	0	0	4,089	2,843.53376932
35	山口	434 下関	1,451,480	1,451,480	0	0	427	3,399.25065580
35	山口	434 下関	2,713,037	2,713,037	0	0	802	3,382.83919984
35	山口	434 下関	3,588,026	3,588,026	0	0	1,205	2,977.61504213
35	山口	434 下関	1,455,126	1,455,126	0	0	428	3,399.82780758
35	山口	434 下関	1,182,881	1,182,881	0	0	340	3,479.06272677
35	山口	434 下関	1,049,439	1,049,439	0	0	261	4,020.83730858
35	山口	436 山口	38,224,464	38,224,464	0	0	1,046	36,543.46423273
35	山口	436 山口	1,695,043	1,695,043	0	0	457	3,709.06615584
35	山口	444 美祿	7,371,412	21,386,187	0	17,518.468	1,054	6,993.74982284
35	山口	444 美祿	3,700,201	3,700,201	0	0	1,078	3,432.46859104
35	山口	442 長門	8,384,531	17,955,972	0	11,964.302	2,015	4,161.05760840
35	山口	442 長門	4,597,575	4,597,575	0	0	1,583	2,904.34326674
35	山口	442 長門	9,020,598	21,624,523	0	15,754.906	2,035	4,432.72644653
35	山口	442 長門	2,808,931	2,808,931	0	0	921	3,049.87114342
35	山口	437 萩	6,645,183	23,477,183	0	21,040.001	414	16,051.16578158
35	山口	448 田万川	3,328,520	3,328,520	0	0	975	3,413.86716940
35	山口	448 田万川	1,312,413	1,312,413	0	0	314	4,179.65959072
35	山口	448 田万川	1,399,568	1,399,568	0	0	354	3,953.58093682
35	山口	448 田万川	3,161,570	3,161,570	0	0	943	3,352.67202595
35	山口	448 田万川	1,899,961	1,899,961	0	0	496	3,830.56638705
35	山口	436 山口	864,860	864,860	0	0	154	5,615.97316271
35	山口	436 山口	4,587,981	11,390,825	0	8,503.555	847	5,416.74296981
35	山口	436 山口	3,690,374	10,705,609	0	8,769.044	555	6,649.32315773
35	山口	436 山口	8,130,518	30,429,996	0	27,874.347	410	19,830.53276416
35	山口	436 山口	949,884	949,884	0	0	187	5,079.59259301
35	山口	448 田万川	1,681,610	1,681,610	0	0	445	3,778.89801796
35	山口	448 田万川	1,508,896	1,508,896	0	0	365	4,133.96292843
35	山口	448 田万川	3,724,687	3,724,687	0	0	1,108	3,361.63061834
35	山口	448 田万川	1,246,117	1,246,117	0	0	287	4,341.87273041
35	山口	437 萩	4,290,947	13,600,702	0	11,637.193	340	12,620.43310185
35	山口	437 萩	4,557,861	14,336,452	0	12,223.239	279	16,336.41899929
35	山口	437 萩	5,348,827	17,331,796	0	14,978.712	407	13,142.08124155
35	山口	437 萩	1,847,015	1,847,015	0	0	339	5,448.42159103

都道府県	単料金区域	局	a. 原価(円)	(a)コスト	(b)左記のうち接続料原価に加算しているもの	(c)(再掲)き線点遠隔収容装置から加入者交換機設置局間設置するもので、現に設置している遠隔収容装置設置局のものに係る費用	b. 回線数(回線)	c. 1回線あたりコスト(円/回線)
36	徳島	449 徳島	141,376,060	141,376,060	0	0	32,459	4,355,527,27135
36	徳島	449 徳島	14,013,508	14,013,508	0	0	5,470	2,561,884,37960
36	徳島	449 徳島	25,884,743	25,884,743	0	0	5,594	4,627,233,23413
36	徳島	449 徳島	10,356,389	10,356,389	0	0	4,031	2,569,186,11417
36	徳島	449 徳島	6,279,556	6,279,556	0	0	2,381	2,637,360,96107
36	徳島	449 徳島	3,924,269	3,924,269	0	0	1,434	2,736,589,56694
36	徳島	449 徳島	3,317,042	3,317,042	0	0	1,189	2,789,774,39267
36	徳島	449 徳島	11,387,933	11,387,933	0	0	4,426	2,572,962,76399
36	徳島	449 徳島	6,644,685	6,644,685	0	0	2,538	2,618,079,01414
36	徳島	449 徳島	8,998,016	8,998,016	0	0	3,487	2,580,446,35413
36	徳島	449 徳島	60,396,965	60,396,965	0	0	11,342	5,325,071,88207
36	徳島	449 徳島	49,681,908	49,681,908	0	0	9,042	5,494,570,62720
36	徳島	449 徳島	5,818,678	5,818,678	0	0	2,208	2,635,270,84079
36	徳島	449 徳島	3,342,172	3,342,172	0	0	1,207	2,768,990,57175
36	徳島	449 徳島	4,565,337	4,565,337	0	0	1,709	2,671,350,09220
36	徳島	449 徳島	6,441,581	26,237,155	0	24,744,468	380	16,951,528,72594
36	徳島	450 小松島	42,243,920	42,243,920	0	0	8,638	4,890,474,68160
36	徳島	450 小松島	21,613,600	56,917,496	0	44,129,870	4,339	4,981,239,83749
36	徳島	451 阿南	50,995,233	50,995,233	0	0	10,047	5,075,667,62507
36	徳島	451 阿南	7,978,644	7,978,644	0	0	2,697	2,958,340,47328
36	徳島	451 阿南	3,580,783	3,580,783	0	0	1,136	3,152,097,97024
36	徳島	451 阿南	3,820,310	9,870,871	0	7,563,202	584	6,541,626,06617
36	徳島	451 阿南	5,957,202	17,477,586	0	14,400,480	730	8,160,551,09696
36	徳島	451 阿南	4,649,938	10,253,628	0	7,004,612	1,052	4,420,093,53924
36	徳島	451 阿南	1,809,485	1,809,485	0	0	494	3,662,924,11484
36	徳島	450 小松島	9,634,147	26,924,510	0	21,612,943	1,665	5,786,274,27415
36	徳島	450 小松島	1,442,736	1,442,736	0	0	366	3,941,902,15069
36	徳島	450 小松島	1,204,995	1,204,995	0	0	290	4,155,156,02254
36	徳島	449 徳島	1,586,364	1,586,364	0	0	506	3,135,107,31367
36	徳島	449 徳島	14,131,586	14,131,586	0	0	5,534	2,553,593,50339
36	徳島	449 徳島	1,728,577	1,728,577	0	0	589	2,934,766,21100
36	徳島	449 徳島	5,143,657	17,910,225	0	15,958,210	478	10,760,789,34547
36	徳島	449 徳島	4,996,233	17,225,890	0	15,287,070	558	8,953,823,13534
36	徳島	451 阿南	7,869,358	7,869,358	0	0	2,635	2,986,473,73512
36	徳島	451 阿南	8,713,286	8,713,286	0	0	2,958	2,945,668,09711
36	徳島	452 丹生谷	11,965,632	11,965,632	0	0	2,253	5,310,971,68844
36	徳島	452 丹生谷	6,427,362	22,038,714	0	19,514,191	459	14,002,966,97707
36	徳島	452 丹生谷	6,121,312	20,431,718	0	17,888,008	511	11,979,083,55051
36	徳島	452 丹生谷	9,595,598	38,730,993	0	36,419,244	359	26,728,683,92570
36	徳島	452 丹生谷	2,664,279	2,664,279	0	0	618	4,311,131,06619
36	徳島	452 丹生谷	1,037,050	1,037,050	0	0	145	7,152,067,59071
36	徳島	453 牟岐	13,852,468	55,980,732	0	52,660,330	1,057	13,105,457,12246
36	徳島	453 牟岐	13,763,996	47,941,701	0	42,722,131	1,626	8,464,942,20520
36	徳島	453 牟岐	747,439	747,439	0	0	150	4,982,928,49925
36	徳島	453 牟岐	5,006,555	5,006,555	0	0	1,859	2,693,143,94708
36	徳島	453 牟岐	15,644,376	48,898,925	0	41,568,187	2,559	6,113,472,52867
36	徳島	453 牟岐	26,336,127	122,708,496	0	120,465,461	278	94,734,271,10927
36	徳島	453 牟岐	7,661,919	23,980,971	0	20,398,815	1,163	6,588,064,43505
36	徳島	449 徳島	8,447,319	8,447,319	0	0	3,273	2,580,910,26621
36	徳島	449 徳島	10,415,684	10,415,684	0	0	4,032	2,583,254,93830
36	徳島	449 徳島	13,099,134	13,099,134	0	0	5,104	2,566,444,65442
36	徳島	449 徳島	7,868,943	7,868,943	0	0	3,032	2,595,297,90416
36	徳島	449 徳島	6,353,818	6,353,818	0	0	2,416	2,629,891,52312
36	徳島	449 徳島	4,326,113	4,326,113	0	0	1,618	2,673,741,15666
36	徳島	449 徳島	4,275,693	4,275,693	0	0	1,587	2,694,198,48650
36	徳島	454 鴨島	9,933,202	13,424,545	0	4,364,178	3,352	2,963,365,88567
36	徳島	454 鴨島	10,479,299	14,023,392	0	4,430,116	3,623	2,892,436,98565
36	徳島	454 鴨島	20,801,802	26,401,677	0	6,999,844	7,361	2,825,947,80403
36	徳島	454 鴨島	6,739,617	6,739,617	0	0	2,544	2,649,220,70190
36	徳島	454 鴨島	19,785,010	19,785,010	0	0	3,168	6,245,268,18415
36	徳島	454 鴨島	4,438,694	14,710,429	0	12,839,668	439	10,110,920,80617
36	徳島	455 脇町	36,343,945	36,343,945	0	0	7,251	5,012,266,56048
36	徳島	455 脇町	10,855,685	23,311,369	0	15,569,605	2,566	4,230,586,62560
36	徳島	455 脇町	3,947,130	3,947,130	0	0	1,278	3,093,362,01526
36	徳島	455 脇町	5,026,954	17,297,186	0	15,337,791	450	11,171,007,81240
36	徳島	455 脇町	9,610,180	24,785,869	0	18,969,611	1,910	5,031,507,83881
36	徳島	455 脇町	1,491,765	1,491,765	0	0	383	3,894,947,98273
36	徳島	455 脇町	911,201	911,201	0	0	180	5,062,226,68124
36	徳島	455 脇町	5,552,131	20,240,759	0	18,360,785	412	13,476,046,44102
36	徳島	455 脇町	1,183,873	1,183,873	0	0	278	4,256,534,36542
36	徳島	455 脇町	5,494,572	21,503,526	0	20,011,192	224	24,529,340,28313
36	徳島	456 阿波池田	6,403,241	12,824,954	0	8,027,141	1,423	4,499,818,18049
36	徳島	456 阿波池田	6,251,643	12,458,102	0	7,758,074	1,454	4,299,616,62790
36	徳島	456 阿波池田	23,899,597	23,899,597	0	0	4,067	5,876,468,29154
36	徳島	456 阿波池田	11,496,341	33,473,308	0	27,473,708	1,822	6,309,737,12840
36	徳島	456 阿波池田	4,663,204	16,503,510	0	14,800,372	194	24,037,131,99352
36	徳島	456 阿波池田	6,728,941	18,322,795	0	14,492,317	1,103	6,100,581,48135
36	徳島	456 阿波池田	3,846,046	9,567,512	0	7,151,833	664	5,792,237,58322
36	徳島	456 阿波池田	3,870,231	3,870,231	0	0	1,234	3,136,330,06199
36	徳島	456 阿波池田	9,296,153	15,639,552	0	7,929,249	2,509	3,705,122,72761
36	徳島	456 阿波池田	5,308,696	16,771,740	0	14,328,804	523	10,150,470,61769
36	徳島	456 阿波池田	1,287,373	1,287,373	0	0	328	3,924,918,26722
36	徳島	456 阿波池田	1,545,612	1,545,612	0	0	416	3,715,413,22139
37	香川	457 高松	106,669,733	106,669,733	0	0	24,636	4,329,831,65734
37	香川	457 高松	77,795,104	77,795,104	0	0	18,819	4,133,859,61133
37	香川	457 高松	62,905,644	62,905,644	0	0	12,887	4,881,325,68357
37	香川	457 高松	51,182,742	51,182,742	0	0	10,931	4,682,347,64685
37	香川	457 高松	68,252,025	68,252,025	0	0	8,380	8,144,633,09992
37	香川	457 高松	82,034,327	82,034,327	0	0	8,778	9,345,446,21074
37	香川	457 高松	9,030,517	9,030,517	0	0	3,412	2,646,693,26254

都道府県	単料金区域	局	a. 原価(円)	(a)コスト	(b)左記のうち接続料原価に加工しているもの	(c)(再掲)き線点遠隔収容装置から加入者交換機間のうち、遠隔収容装置設置局から加入者交換機設置局間設置するもので、現に設置している遠隔収容装置設置局のものに係る費用	b. 回線数(回線)	c. 1回線あたりコスト(円/回線)
				総務省モデルによる値から回線工事費に係る原価を控除した値	(a)×0/5	総務省モデル(出力値)より		
算定方法			(a)-(b)-(c)×4/5	総務省モデルによる値から回線工事費に係る原価を控除した値	(a)×0/5	総務省モデル(出力値)より	総務省モデル(出力値)より	a÷b
37	香川	457 高松	7,783,777	7,783,777	0	0	2,926	2,660.21092363
37	香川	457 高松	2,500,507	2,500,507	0	0	843	2,966.20095238
37	香川	457 高松	710,769	710,769	0	0	148	4,802.49656023
37	香川	457 高松	14,846,619	14,846,619	0	0	5,684	2,612.00190644
37	香川	458 丸亀	77,616,154	77,616,154	0	0	17,533	4,426.86101909
37	香川	458 丸亀	10,202,604	10,202,604	0	0	3,580	2,849.88925304
37	香川	458 丸亀	967,720	967,720	0	0	213	4,543.28424875
37	香川	458 丸亀	1,118,824	1,118,824	0	0	243	4,604.21265417
37	香川	458 丸亀	55,275,997	55,275,997	0	0	11,310	4,887.35609147
37	香川	458 丸亀	5,116,778	5,116,778	0	0	1,740	2,940.67685301
37	香川	458 丸亀	6,585,714	6,585,714	0	0	2,256	2,919.19949281
37	香川	458 丸亀	1,292,659	1,292,659	0	0	331	3,905.31295949
37	香川	458 丸亀	841,370	841,370	0	0	160	5,258.55970785
37	香川	458 丸亀	42,347,353	42,347,353	0	0	9,170	4,618.03195382
37	香川	459 観音寺	66,169,683	66,169,683	0	0	12,659	5,227.08613292
37	香川	459 観音寺	6,555,956	6,555,956	0	0	2,404	2,727.10333422
37	香川	459 観音寺	1,359,722	1,359,722	0	0	399	3,407.82403060
37	香川	460 三本松	7,627,378	7,627,378	0	0	2,912	2,619.29200522
37	香川	460 三本松	762,893	762,893	0	0	164	4,651.78846656
37	香川	460 三本松	1,620,544	1,620,544	0	0	505	3,208.99878836
37	香川	460 三本松	43,284,313	43,284,313	0	0	9,431	4,589.57827914
37	香川	460 三本松	7,322,457	7,322,457	0	0	2,792	2,622.65646156
37	香川	460 三本松	5,240,611	5,240,611	0	0	1,963	2,669.69460660
37	香川	457 高松	11,033,874	11,033,874	0	0	4,186	2,635.89929683
37	香川	457 高松	1,016,515	1,016,515	0	0	270	3,764.87056327
37	香川	457 高松	3,726,036	3,726,036	0	0	1,322	2,818.48415837
37	香川	460 三本松	20,421,679	36,874,795	0	20,566,396	6,217	3,284.81244224
37	香川	460 三本松	994,300	994,300	0	0	258	3,853.87541220
37	香川	461 土庄	16,045,264	16,045,264	0	0	4,823	3,326.82235694
37	香川	461 土庄	2,126,460	2,126,460	0	0	522	4,073.67911790
37	香川	461 土庄	26,826,458	26,826,458	0	0	5,428	4,942.23616430
37	香川	461 土庄	5,577,748	16,548,314	0	13,713,207	693	8,048.69869451
37	香川	461 土庄	2,145,306	2,145,306	0	0	524	4,094.09578289
37	香川	461 土庄	2,257,790	2,257,790	0	0	570	3,961.03574317
37	香川	461 土庄	6,429,875	6,429,875	0	0	1,856	3,464.37219812
37	香川	461 土庄	1,413,976	1,413,976	0	0	295	4,793.13964246
37	香川	457 高松	36,873,513	36,873,513	0	0	5,710	6,457.70802333
37	香川	457 高松	5,539,815	20,603,065	0	18,829,062	427	12,973.80621066
37	香川	457 高松	9,833,684	9,833,684	0	0	3,715	2,647.02115670
37	香川	457 高松	3,878,415	3,878,415	0	0	1,415	2,740.92910403
37	香川	457 高松	4,348,895	13,601,518	0	11,565,779	534	8,143.99721318
37	香川	457 高松	3,412,609	11,960,338	0	10,684,661	318	10,731.47596361
37	香川	457 高松	15,634,819	15,634,819	0	0	4,167	3,752.05643626
37	香川	457 高松	2,954,711	2,954,711	0	0	1,053	2,805.99298365
37	香川	457 高松	4,969,902	8,574,815	0	4,506,141	1,304	3,811.27426489
37	香川	457 高松	7,337,754	7,337,754	0	0	2,739	2,678.99021564
37	香川	457 高松	3,812,039	3,812,039	0	0	1,373	2,776.43036036
37	香川	457 高松	17,241,114	17,241,114	0	0	4,756	3,625.12916102
37	香川	458 丸亀	6,460,173	6,460,173	0	0	2,228	2,899.53909610
37	香川	458 丸亀	10,973,972	10,973,972	0	0	3,884	2,825.43043885
37	香川	458 丸亀	11,796,947	11,796,947	0	0	4,178	2,823.58712755
37	香川	458 丸亀	1,445,156	1,445,156	0	0	371	3,895.29945756
37	香川	458 丸亀	8,980,875	37,718,578	0	35,922,129	326	27,548.69479856
37	香川	458 丸亀	3,250,800	3,250,800	0	0	1,059	3,069.68005862
37	香川	458 丸亀	14,173,597	14,173,597	0	0	5,053	2,804.98650234
37	香川	458 丸亀	16,008,458	16,008,458	0	0	5,711	2,803.09188299
37	香川	458 丸亀	558,627	558,627	0	0	44	12,696.07883418
37	香川	458 丸亀	612,668	612,668	0	0	69	8,879.25083923
37	香川	458 丸亀	1,914,546	1,914,546	0	0	558	3,431.08688789
37	香川	459 観音寺	35,851,180	35,851,180	0	0	6,507	5,509.63264250
37	香川	459 観音寺	4,139,502	4,139,502	0	0	1,474	2,808.34620847
37	香川	459 観音寺	7,854,083	15,131,541	0	9,096,822	2,189	3,587.97758682
37	香川	459 観音寺	8,347,427	15,294,061	0	8,683,293	2,395	3,485.35559784
37	香川	459 観音寺	8,961,552	8,961,552	0	0	3,338	2,684.70702058
37	香川	459 観音寺	10,309,571	10,309,571	0	0	3,884	2,654.36957294
37	香川	459 観音寺	6,231,794	18,699,177	0	15,584,229	1,059	5,884.60199550
37	香川	459 観音寺	5,671,120	5,671,120	0	0	2,071	2,738.34863757
37	香川	459 観音寺	9,645,392	9,645,392	0	0	3,616	2,667.42035130
37	香川	459 観音寺	7,781,230	22,839,884	0	18,823,317	1,332	5,841.76461871
38	愛媛	462 松山	45,852,295	45,852,295	0	0	10,212	4,490.04067997
38	愛媛	462 松山	65,776,737	65,776,737	0	0	15,016	4,380.44335417
38	愛媛	462 松山	33,426,987	33,426,987	0	0	6,848	4,881.27726506
38	愛媛	462 松山	59,417,897	59,417,897	0	0	15,018	3,956.44541654
38	愛媛	462 松山	13,633,079	21,076,418	0	9,304,174	3,916	3,481.37870374
38	愛媛	462 松山	11,420,217	34,173,177	0	28,441,201	2,012	5,676.05195973
38	愛媛	462 松山	44,441,877	44,441,877	0	0	10,475	4,242.66132867
38	愛媛	462 松山	1,492,536	1,492,536	0	0	424	3,520.13242370
38	愛媛	462 松山	103,287,306	103,287,306	0	0	27,519	3,753.30885200
38	愛媛	462 松山	135,041,282	135,041,282	0	0	36,337	3,716.35747589
38	愛媛	463 今治	137,894,158	137,894,158	0	0	29,307	4,705.161161179
38	愛媛	463 今治	11,298,404	19,221,160	0	9,903,445	3,472	3,254.14854876
38	愛媛	463 今治	58,966,878	58,966,878	0	0	8,472	6,960.20752040
38	愛媛	464 宇和島	81,612,182	81,612,182	0	0	17,903	4,558.57578628
38	愛媛	464 宇和島	1,671,889	1,671,889	0	0	449	3,723.58277361
38	愛媛	464 宇和島	5,383,906	5,383,906	0	0	1,749	3,078.27675358
38	愛媛	464 宇和島	1,289,906	1,289,906	0	0	308	4,188.00678721
38	愛媛	464 宇和島	1,951,597	1,951,597	0	0	541	3,607.38867245
38	愛媛	464 宇和島	904,216	904,216	0	0	165	5,480.09991209
38	愛媛	464 宇和島	943,687	943,687	0	0	185	5,101.01038295
38	愛媛	464 宇和島	869,888	869,888	0	0	156	5,576.20721310

都道府県	単料金区域	局	a. 原価(円)	(a)コスト	(b)左記のうち接続料原価に加算しているもの	(c)(再掲)き線点遠隔収容装置から加入者交換機設置局から加入者交換機設置局間に設置するもので、現に設置している遠隔収容装置設置局のものに係る費用	b. 回線数(回線)	c. 1回線あたりコスト(円/回線)
				総務省モデルによる値から回線工事費に係る原価を控除した値	(a)×0/5	総務省モデル(出力値)より		
算定方法			(a)-(b)-(c)×4/5	総務省モデルによる値から回線工事費に係る原価を控除した値	(a)×0/5	総務省モデル(出力値)より	総務省モデル(出力値)より	a÷b
38	愛媛	465 八幡浜	46,509,062	46,509,062	0	0	10,402	4,471.16539624
38	愛媛	465 八幡浜	1,610,736	1,610,736	0	0	445	3,619.63176785
38	愛媛	465 八幡浜	2,073,083	2,073,083	0	0	602	3,443.65944866
38	愛媛	466 新居浜	69,054,795	69,054,795	0	0	18,311	3,771.21920203
38	愛媛	466 新居浜	60,549,820	60,549,820	0	0	15,035	4,027.25771833
38	愛媛	466 新居浜	13,845,602	13,845,602	0	0	5,146	2,690.55615892
38	愛媛	466 新居浜	67,080,123	67,080,123	0	0	15,512	4,324.40191986
38	愛媛	466 新居浜	4,497,572	4,497,572	0	0	1,562	2,879.36737865
38	愛媛	466 新居浜	4,038,379	15,812,229	0	14,717,313	78	51,774.08953780
38	愛媛	466 新居浜	6,820,685	29,516,982	0	28,370,371	94	72,560.48102007
38	愛媛	467 大洲	37,336,040	37,336,040	0	0	7,581	4,924.94926836
38	愛媛	467 大洲	17,320,124	37,992,939	0	25,841,019	3,862	4,484.75493812
38	愛媛	467 大洲	6,128,975	17,006,241	0	13,596,583	1,107	5,536.56237788
38	愛媛	467 大洲	3,211,402	8,464,994	0	6,566,990	446	7,200.45280468
38	愛媛	468 伊予三島	47,989,760	47,989,760	0	0	11,350	4,228.17266996
38	愛媛	468 伊予三島	40,735,794	40,735,794	0	0	9,940	4,098.16836665
38	愛媛	468 伊予三島	6,285,415	6,285,415	0	0	2,181	2,881.89612986
38	愛媛	468 伊予三島	624,514	624,514	0	0	76	8,217.28323495
38	愛媛	468 伊予三島	5,927,836	25,340,194	0	24,265,448	50	118,556.71440200
38	愛媛	462 松山	29,517,541	29,517,541	0	0	6,706	4,401.66129338
38	愛媛	462 松山	25,094,930	25,094,930	0	0	3,997	6,278.44128512
38	愛媛	462 松山	1,181,773	1,181,773	0	0	318	3,716.26816133
38	愛媛	462 松山	4,385,779	4,385,779	0	0	1,493	2,937.56137807
38	愛媛	462 松山	4,214,275	14,752,387	0	13,172,639	268	15,724.90773130
38	愛媛	463 今治	13,864,502	13,864,502	0	0	5,376	2,578.96243866
38	愛媛	463 今治	10,855,847	10,855,847	0	0	4,168	2,604.56972453
38	愛媛	468 伊予三島	1,925,481	1,925,481	0	0	568	3,389.93129752
38	愛媛	468 伊予三島	18,161,090	35,809,394	0	22,060,379	4,931	3,683.04405225
38	愛媛	466 新居浜	8,569,834	38,203,101	0	37,041,583	112	76,516.37646722
38	愛媛	463 今治	10,359,614	19,110,166	0	10,938,190	2,932	3,533.29261467
38	愛媛	463 今治	11,018,842	19,545,528	0	10,658,357	3,359	3,280.39353725
38	愛媛	463 今治	9,540,105	35,171,997	0	32,039,865	844	11,303.44229859
38	愛媛	463 今治	3,951,569	3,951,569	0	0	1,429	2,765.26892832
38	愛媛	463 今治	10,590,576	37,109,242	0	33,148,332	1,334	7,938.96280218
38	愛媛	463 今治	1,720,745	1,720,745	0	0	563	3,056.38481512
38	愛媛	463 今治	7,069,918	7,069,918	0	0	2,693	2,625.29454900
38	愛媛	463 今治	5,898,639	5,898,639	0	0	2,224	2,652.26559266
38	愛媛	469 伯方	6,842,539	6,842,539	0	0	1,593	4,295.37898659
38	愛媛	469 伯方	4,874,857	4,874,857	0	0	1,084	4,497.10032711
38	愛媛	469 伯方	14,317,550	14,317,550	0	0	1,907	7,507.89202146
38	愛媛	469 伯方	3,434,600	3,434,600	0	0	712	4,823.87639001
38	愛媛	469 伯方	1,169,700	1,169,700	0	0	133	8,794.73605510
38	愛媛	469 伯方	9,183,304	22,927,785	0	17,180,601	1,267	7,248.06978442
38	愛媛	469 伯方	3,124,027	3,124,027	0	0	640	4,881.29181692
38	愛媛	469 伯方	3,626,850	3,626,850	0	0	783	4,631.99200113
38	愛媛	469 伯方	9,734,726	27,991,291	0	22,820,708	1,221	9,727.74878142
38	愛媛	469 伯方	4,112,271	4,112,271	0	0	906	4,538.93009467
38	愛媛	469 伯方	3,201,050	3,201,050	0	0	669	4,784.82774220
38	愛媛	469 伯方	1,836,282	1,836,282	0	0	328	5,598.42065918
38	愛媛	462 松山	29,656,481	29,656,481	0	0	5,318	5,576.62304344
38	愛媛	462 松山	11,866,289	28,405,069	0	20,673,475	2,630	4,511.89677421
38	愛媛	462 松山	3,020,852	3,020,852	0	0	984	3,069.97143190
38	愛媛	462 松山	838,322	838,322	0	0	185	4,531.47246397
38	愛媛	462 松山	1,365,284	1,365,284	0	0	360	3,792.45501147
38	愛媛	470 久万	106,692,179	106,692,179	0	0	2,213	48,211.55845401
38	愛媛	470 久万	1,264,485	1,264,485	0	0	324	3,902.73144243
38	愛媛	470 久万	1,127,837	1,127,837	0	0	260	4,337.83332771
38	愛媛	470 久万	822,470	822,470	0	0	153	5,375.62233033
38	愛媛	470 久万	28,908,140	133,661,572	0	130,941,789	386	74,891.55518948
38	愛媛	470 久万	7,750,491	30,505,768	0	28,444,096	556	13,939.73244854
38	愛媛	470 久万	11,568,960	50,521,813	0	48,691,066	402	28,778.50860749
38	愛媛	470 久万	1,548,058	1,548,058	0	0	424	3,651.08120005
38	愛媛	470 久万	865,513	865,513	0	0	178	4,862.43526407
38	愛媛	470 久万	27,110,811	115,568,833	0	110,572,528	1,393	19,462.17601924
38	愛媛	462 松山	19,151,818	19,151,818	0	0	6,940	2,759.62792482
38	愛媛	462 松山	9,467,631	9,467,631	0	0	3,367	2,811.88921520
38	愛媛	462 松山	1,200,137	1,200,137	0	0	326	3,681.40097674
38	愛媛	462 松山	3,500,459	7,628,403	0	5,159,931	672	5,209.01602451
38	愛媛	462 松山	1,046,210	1,046,210	0	0	249	4,201.64534513
38	愛媛	462 松山	2,073,541	2,073,541	0	0	645	3,214.79272768
38	愛媛	462 松山	1,407,628	1,407,628	0	0	385	3,656.17665826
38	愛媛	467 大洲	9,086,025	20,797,388	0	14,639,204	1,950	4,659.50010359
38	愛媛	467 大洲	1,532,277	1,532,277	0	0	419	3,656.98680255
38	愛媛	467 大洲	1,571,235	1,571,235	0	0	445	3,530.86548542
38	愛媛	467 大洲	891,448	891,448	0	0	183	4,871.30218322
38	愛媛	467 大洲	16,438,198	35,777,291	0	24,173,867	3,961	4,150.01204624
38	愛媛	467 大洲	1,384,859	1,384,859	0	0	356	3,890.05327344
38	愛媛	467 大洲	5,253,537	15,966,717	0	12,891,474	688	7,635.95537756
38	愛媛	467 大洲	4,276,312	9,236,128	0	6,199,770	932	4,588.31729948
38	愛媛	467 大洲	3,323,361	8,698,700	0	6,719,173	473	7,026.13312415
38	愛媛	465 八幡浜	10,028,759	10,028,759	0	0	3,508	2,858.82524728
38	愛媛	465 八幡浜	984,525	984,525	0	0	226	4,356.30657192
38	愛媛	465 八幡浜	3,882,836	3,882,836	0	0	1,281	3,031.09748001
38	愛媛	465 八幡浜	3,165,303	3,165,303	0	0	1,025	3,088.10075705
38	愛媛	465 八幡浜	1,974,198	1,974,198	0	0	591	3,340.43684469
38	愛媛	465 八幡浜	1,582,404	1,582,404	0	0	440	3,596.37316157
38	愛媛	465 八幡浜	3,751,051	3,751,051	0	0	1,212	3,094.92689437
38	愛媛	465 八幡浜	1,163,627	1,163,627	0	0	274	4,246.81219746
38	愛媛	465 八幡浜	10,555,751	24,358,551	0	17,253,500	2,434	4,336.79162747
38	愛媛	465 八幡浜	1,824,412	1,824,412	0	0	513	3,556.35938526

都道府県	単位数区域	局	a. 原価(円)	(a)コスト	(b)左記のうち接続料原価に加工しているもの	(c)(再掲)き線点遠隔収容装置から加入者交換機間から加入者交換機設置局間を設置するもので、現に設置している遠隔収容装置設置局のものに係る費用	b. 回線数(回線)	c. 1回線あたりコスト(円/回線)
38	愛媛	471 宇和	2,635,419	2,635,419	0	0	753	3,499.8926066
38	愛媛	471 宇和	2,940,537	2,940,537	0	0	851	3,455.39002588
38	愛媛	471 宇和	23,830,237	23,830,237	0	0	5,462	4,362.91421609
38	愛媛	471 宇和	2,274,374	2,274,374	0	0	627	3,627.39012625
38	愛媛	471 宇和	1,176,040	1,176,040	0	0	246	4,780.64876267
38	愛媛	471 宇和	16,778,251	49,572,140	0	40,994,861	2,731	6,142.89676861
38	愛媛	471 宇和	1,401,254	1,401,254	0	0	345	4,061.60581248
38	愛媛	471 宇和	1,225,121	1,225,121	0	0	274	4,471.24633431
38	愛媛	471 宇和	7,467,437	30,828,202	0	29,200,957	305	24,483.39927937
38	愛媛	471 宇和	10,022,812	38,454,417	0	35,539,507	695	14,421.31219173
38	愛媛	471 宇和	931,551	931,551	0	0	171	5,447.68893689
38	愛媛	471 宇和	2,598,134	2,598,134	0	0	740	3,510.99234026
38	愛媛	464 宇和島	11,408,213	22,458,142	0	13,812,411	2,883	3,957.06298912
38	愛媛	464 宇和島	1,653,639	1,653,639	0	0	437	3,784.06987723
38	愛媛	464 宇和島	5,572,106	5,572,106	0	0	1,785	3,121.62796789
38	愛媛	464 宇和島	10,371,666	23,431,436	0	16,324,713	2,353	4,407.84767564
38	愛媛	464 宇和島	1,325,202	1,325,202	0	0	326	4,065.03578335
38	愛媛	464 宇和島	1,255,877	1,255,877	0	0	288	4,360.68263614
38	愛媛	464 宇和島	1,729,696	1,729,696	0	0	469	3,688.05211043
38	愛媛	464 宇和島	7,532,065	20,701,110	0	16,461,306	1,332	5,654.70354315
38	愛媛	464 宇和島	859,055	859,055	0	0	142	6,049.67993027
38	愛媛	464 宇和島	8,074,001	30,161,016	0	27,608,769	609	13,257.80138493
38	愛媛	464 宇和島	876,261	876,261	0	0	151	5,803.05303355
38	愛媛	464 宇和島	19,600,645	62,627,231	0	53,783,233	2,848	6,882.24885541
38	愛媛	464 宇和島	7,915,339	30,064,170	0	27,686,039	503	15,736.26031762
38	愛媛	464 宇和島	5,101,183	19,929,601	0	18,535,522	178	28,658.33343461
38	愛媛	472 御荘	483,414	483,414	0	0	32	15,106.68864374
38	愛媛	472 御荘	1,470,844	1,470,844	0	0	409	3,596.19551989
38	愛媛	472 御荘	47,678,488	47,678,488	0	0	4,637	10,282.18426716
38	愛媛	472 御荘	848,756	848,756	0	0	180	4,715.31044879
38	愛媛	472 御荘	1,224,687	1,224,687	0	0	333	3,677.73979360
38	愛媛	472 御荘	6,629,739	20,668,117	0	17,547,973	914	7,253.54347039
38	愛媛	472 御荘	1,756,759	1,756,759	0	0	514	3,417.81872866
38	愛媛	472 御荘	1,166,563	1,166,563	0	0	299	3,901.54914955
39	高知	473 高知	72,521,890	72,521,890	0	0	14,613	4,962.83378557
39	高知	473 高知	64,063,554	64,063,554	0	0	14,023	4,568.46281672
39	高知	473 高知	65,995,973	65,995,973	0	0	13,982	4,720.06670024
39	高知	473 高知	18,230,159	18,230,159	0	0	6,764	2,695.17426600
39	高知	473 高知	8,519,753	8,519,753	0	0	3,089	2,758.09406985
39	高知	473 高知	20,140,467	20,140,467	0	0	7,482	2,691.85607619
39	高知	473 高知	12,726,111	14,883,729	0	2,697,023	4,436	2,868.82574546
39	高知	473 高知	8,416,149	8,416,149	0	0	3,071	2,740.52405057
39	高知	473 高知	112,564,711	112,564,711	0	0	25,747	4,371.95442757
39	高知	474 室戸	31,669,232	31,669,232	0	0	4,535	6,983.29260342
39	高知	474 室戸	15,291,919	61,888,761	0	58,246,054	972	15,732.42657890
39	高知	474 室戸	2,279,739	2,279,739	0	0	713	3,197.38966673
39	高知	474 室戸	7,280,869	24,002,112	0	20,901,554	901	8,080.87571926
39	高知	475 安芸	42,157,084	42,157,084	0	0	7,815	5,394.38050679
39	高知	475 安芸	8,228,804	34,696,813	0	33,085,011	95	86,618.99106309
39	高知	473 高知	26,004,991	26,004,991	0	0	6,678	3,894.12868347
39	高知	473 高知	7,265,612	7,265,612	0	0	2,609	2,784.82632832
39	高知	473 高知	6,014,569	10,613,278	0	5,748,386	1,509	3,985.79786535
39	高知	473 高知	23,276,760	23,276,760	0	0	4,325	5,381.90974728
39	高知	473 高知	8,059,958	21,299,062	0	16,548,880	1,683	4,789.04193292
39	高知	473 高知	1,999,258	1,999,258	0	0	622	3,214.24187310
39	高知	476 須崎	20,240,951	20,240,951	0	0	7,025	2,881.27411941
39	高知	473 高知	579,200	579,200	0	0	91	6,364.83181329
39	高知	476 須崎	1,944,386	1,944,386	0	0	565	3,441.39059441
39	高知	476 須崎	1,629,398	1,629,398	0	0	454	3,588.98292886
39	高知	476 須崎	1,839,433	1,839,433	0	0	518	3,551.02903617
39	高知	476 須崎	1,911,756	1,911,756	0	0	545	3,507.80826417
39	高知	477 土佐中村	41,153,811	41,153,811	0	0	7,583	5,427.11468780
39	高知	477 土佐中村	2,905,865	2,905,865	0	0	916	3,172.34141052
39	高知	477 土佐中村	7,802,104	28,088,957	0	25,358,567	588	13,314.16997810
39	高知	477 土佐中村	4,026,373	14,136,937	0	12,638,205	288	13,980.46037209
39	高知	477 土佐中村	3,999,668	14,121,597	0	12,652,411	264	15,150.25799578
39	高知	477 土佐中村	1,820,132	1,820,132	0	0	513	3,548.01479726
39	高知	477 土佐中村	11,013,871	11,423,443	0	511,965	3,792	2,904.50172672
39	高知	478 宿毛	19,785,904	19,785,904	0	0	3,503	5,648.27418246
39	高知	478 宿毛	7,202,251	7,202,251	0	0	2,424	2,971.22582551
39	高知	478 宿毛	6,309,547	17,041,684	0	13,415,171	1,026	6,149.65628174
39	高知	478 宿毛	5,465,519	5,465,519	0	0	1,810	3,019.62396291
39	高知	478 宿毛	3,806,942	12,933,819	0	11,408,596	214	17,789.44812162
39	高知	478 宿毛	4,363,313	15,440,585	0	13,846,590	179	24,376.05240600
39	高知	478 宿毛	5,753,038	24,386,471	0	23,291,791	45	127,845.28190221
39	高知	479 土佐清水	10,163,698	10,163,698	0	0	3,357	3,027.61344587
39	高知	479 土佐清水	2,997,509	2,997,509	0	0	905	3,312.16480070
39	高知	479 土佐清水	2,181,602	2,181,602	0	0	614	3,553.09745739
39	高知	479 土佐清水	1,691,709	1,691,709	0	0	466	3,630.27652298
39	高知	479 土佐清水	1,598,342	1,598,342	0	0	417	3,832.95326235
39	高知	479 土佐清水	7,529,749	24,521,460	0	21,239,639	828	9,093.89929816
39	高知	479 土佐清水	1,338,187	1,338,187	0	0	343	3,901.41838819
39	高知	479 土佐清水	4,347,553	13,261,922	0	11,142,962	427	10,181.62327553
39	高知	479 土佐清水	3,779,966	13,094,305	0	11,642,925	204	18,529.24265781
39	高知	474 室戸	2,476,379	2,476,379	0	0	817	3,031.06309966
39	高知	474 室戸	6,795,195	24,407,993	0	22,015,998	603	11,268.97993451
39	高知	475 安芸	17,474,500	36,419,397	0	23,881,122	4,328	4,037.54617368
39	高知	475 安芸	4,337,358	15,641,403	0	14,130,057	272	15,946.16891193
39	高知	475 安芸	6,026,844	21,905,168	0	19,847,905	101	59,671.72463119
39	高知	475 安芸	1,463,151	1,463,151	0	0	375	3,901.73720934

都道府県	単位数区域	局	a. 原価(円)	(a)コスト	(b)左記のうち接続料原価に加算しているもの	(c)(再掲)き線点遠隔収容装置から加入者交換機設置局から加入者交換機設置局間設置するもので、現に設置している遠隔収容装置設置局のものに係る費用	b. 回線数(回線)	c. 1回線あたりコスト(円/回線)
				総務省モデルによる値から回線工事費に係る原価を控除した値	(a) × 0/5	総務省モデル(出力値)より		
算定方法			(a) - (b) - (c) × 4/5	総務省モデルによる値から回線工事費に係る原価を控除した値	(a) × 0/5	総務省モデル(出力値)より	総務省モデル(出力値)より	a ÷ b
39	高知	475 安芸	832,078	832,078	0	0	155	5,368.24795704
39	高知	475 安芸	5,348,392	5,789,721	0	551,661	1,767	3,026.82046745
39	高知	480 土佐山田	18,834,656	28,698,667	0	12,330,013	6,327	2,976.86998925
39	高知	480 土佐山田	8,773,544	36,931,107	0	35,196,954	191	45,934.78323045
39	高知	480 土佐山田	18,801,264	18,801,264	0	0	6,920	2,716.94562003
39	高知	480 土佐山田	4,546,328	4,546,328	0	0	289	15,731.23877477
39	高知	480 土佐山田	8,571,599	8,571,599	0	0	3,394	2,525.51519897
39	高知	480 土佐山田	6,211,044	13,934,920	0	9,654,844	1,466	4,236.72865595
39	高知	480 土佐山田	17,287,249	63,531,500	0	57,805,314	1,343	12,872.11374221
39	高知	481 横北	8,326,974	23,878,329	0	19,439,194	1,296	6,425.13421143
39	高知	481 横北	14,010,076	14,010,076	0	0	795	17,622.73764834
39	高知	481 横北	2,454,598	2,454,598	0	0	721	3,404.43552111
39	高知	481 横北	8,410,082	34,551,992	0	32,677,387	431	19,512.95125760
39	高知	481 横北	948,062	948,062	0	0	205	4,624.69251163
39	高知	481 横北	824,299	824,299	0	0	142	5,804.91933045
39	高知	473 高知	6,551,746	26,894,108	0	25,427,953	257	25,493.17394004
39	高知	473 高知	1,038,935	1,038,935	0	0	247	4,206.21576041
39	高知	481 横北	9,145,223	23,702,636	0	18,196,790	1,711	5,344.95819180
39	高知	481 横北	7,908,690	32,506,806	0	30,747,646	343	23,057.40389382
39	高知	481 横北	9,034,862	39,234,919	0	37,750,071	276	32,735.00843193
39	高知	473 高知	21,247,430	96,354,486	0	93,883,820	232	91,583.74957280
39	高知	473 高知	33,386,502	33,386,502	0	0	5,256	6,352.07411500
39	高知	473 高知	6,046,344	25,513,766	0	24,334,277	176	34,354.22760799
39	高知	482 佐川	6,885,894	20,637,302	0	17,189,260	964	7,143.04326881
39	高知	482 佐川	845,304	845,304	0	0	141	5,995.06187063
39	高知	473 高知	4,787,727	4,787,727	0	0	1,679	2,851.53502499
39	高知	482 佐川	2,752,847	2,752,847	0	0	842	3,269.41442334
39	高知	482 佐川	3,381,251	8,434,899	0	6,317,060	493	6,858.52171756
39	高知	473 高知	6,414,044	26,756,406	0	25,427,953	190	33,758.12485371
39	高知	473 高知	15,021,387	64,323,509	0	61,627,652	586	25,633.76621455
39	高知	476 須崎	5,315,285	5,315,285	0	0	1,760	3,020.04841247
39	高知	476 須崎	2,218,002	2,218,002	0	0	651	3,407.06846059
39	高知	482 佐川	28,276,956	28,276,956	0	0	5,483	5,157.20512342
39	高知	482 佐川	10,210,881	20,534,129	0	12,904,060	2,450	4,167.70657405
39	高知	482 佐川	984,312	984,312	0	0	209	4,709.62722939
39	高知	483 窪川	75,641,734	75,641,734	0	0	3,193	23,689.86338538
39	高知	483 窪川	2,449,219	2,449,219	0	0	769	3,184.94011078
39	高知	483 窪川	8,270,645	32,638,107	0	30,459,327	551	15,010.24565510
39	高知	483 窪川	5,144,009	17,543,767	0	15,499,698	616	8,350.66373332
39	高知	483 窪川	1,697,458	1,697,458	0	0	479	3,543.75281046
39	高知	476 須崎	5,588,392	14,501,231	0	11,441,049	1,035	5,399.41302428
39	高知	476 須崎	1,191,356	1,191,356	0	0	278	4,285.45300974
39	高知	476 須崎	1,263,479	1,263,479	0	0	314	4,023.81824410
39	高知	476 須崎	852,280	852,280	0	0	157	5,428.53709031
39	高知	476 須崎	6,248,577	21,227,962	0	18,724,231	547	11,423.35785431
39	高知	476 須崎	7,773,503	7,773,503	0	0	959	8,105.84229521
39	高知	476 須崎	2,292,587	2,292,587	0	0	700	3,275.12452532
39	高知	476 須崎	2,133,372	2,133,372	0	0	608	3,508.83575921
39	高知	482 佐川	6,942,930	17,300,546	0	12,947,019	1,168	5,944.28951119
39	高知	482 佐川	7,533,575	12,348,484	0	6,018,636	2,019	3,731.33981230
39	高知	477 土佐中村	3,741,612	3,741,612	0	0	1,202	3,112.82170500
39	高知	477 土佐中村	1,123,402	1,123,402	0	0	255	4,405.49631767
39	高知	483 窪川	8,041,236	35,783,018	0	34,677,228	124	64,848.67885632
39	高知	483 窪川	8,526,641	31,331,239	0	28,505,747	830	10,273.06145144
39	高知	483 窪川	8,797,992	38,147,994	0	36,687,502	249	35,333.30129208
39	高知	477 土佐中村	13,366,917	33,677,193	0	25,387,846	2,714	4,925.17193768
39	高知	477 土佐中村	5,384,436	16,362,091	0	13,722,068	632	8,519.67786671
39	高知	478 宿毛	3,510,316	3,510,316	0	0	1,109	3,165.29847447
39	高知	478 宿毛	1,600,093	1,600,093	0	0	429	3,729.81963575
39	高知	478 宿毛	1,154,995	1,154,995	0	0	250	4,619.98136137
39	高知	478 宿毛	1,160,607	1,160,607	0	0	265	4,379.64982985
39	高知	478 宿毛	948,803	948,803	0	0	198	4,791.93372737
39	高知	478 宿毛	1,201,075	1,201,075	0	0	280	4,289.55180517
39	高知	483 窪川	28,541,246	124,402,259	0	119,826,266	1,193	23,923.92800937
39	高知	477 土佐中村	5,543,189	15,692,753	0	12,686,956	866	6,400.91069005
39	高知	477 土佐中村	935,496	935,496	0	0	201	4,654.20694338
39	高知	477 土佐中村	3,581,759	13,382,276	0	12,250,645	147	24,365.70933763
39	高知	477 土佐中村	5,656,057	24,345,558	0	23,361,877	62	91,226.72931708
39	高知	477 土佐中村	11,204,081	45,338,295	0	42,667,768	707	15,847.35576852
40	福岡	484 北九州	39,348,650	39,348,650	0	0	7,323	5,373.29640835
40	福岡	484 北九州	7,059,803	7,059,803	0	0	2,737	2,579.39442763
40	福岡	484 北九州	42,124,248	42,124,248	0	0	12,108	3,479.04260001
40	福岡	484 北九州	4,187,992	4,187,992	0	0	1,565	2,676.03093334
40	福岡	484 北九州	35,860,526	35,860,526	0	0	8,825	4,063.51566710
40	福岡	484 北九州	20,142,988	20,142,988	0	0	4,650	4,331.82536638
40	福岡	484 北九州	8,624,350	8,624,350	0	0	3,361	2,566.00713422
40	福岡	484 北九州	52,463,500	52,463,500	0	0	15,304	3,428.09071103
40	福岡	484 北九州	70,532,592	70,532,592	0	0	21,888	3,222.43203136
40	福岡	484 北九州	73,632,018	73,632,018	0	0	21,204	3,472.55320627
40	福岡	484 北九州	50,791,387	50,791,387	0	0	14,897	3,409.50442815
40	福岡	484 北九州	54,318,766	54,318,766	0	0	14,636	3,711.31221913
40	福岡	484 北九州	18,381,813	48,882,119	0	38,125,383	4,164	4,414.46025563
40	福岡	484 北九州	45,093,641	45,093,641	0	0	12,647	3,565.56030046
40	福岡	484 北九州	38,675,214	38,675,214	0	0	7,482	5,169.10103688
40	福岡	484 北九州	44,134,240	44,134,240	0	0	12,583	3,507.44974072
40	福岡	484 北九州	75,937,827	75,937,827	0	0	19,163	3,962.73166305
40	福岡	484 北九州	62,593,549	62,593,549	0	0	18,041	3,469.51657479
40	福岡	484 北九州	39,011,475	39,011,475	0	0	8,285	4,708.68732665
40	福岡	484 北九州	20,427,042	20,427,042	0	0	7,363	2,774.28244562
40	福岡	485 福岡	51,890,935	51,890,935	0	0	14,880	3,487.29399788

都道府県	単料金区域	局	a. 原価(円)	(a)コスト	(b)左記のうち接続料原価に加算しているもの	(c)(再掲)き線点遠隔収容装置から加入者交換機設置局間に設置するもので、現に設置している遠隔収容装置設置局のものに係る費用	b. 回線数(回線)	c. 1回線あたりコスト(円/回線)
				総務省モデルによる値から回線工事費に係る原価を控除した値	(a) × 0/5	総務省モデル(出力値)より		
算定方法			(a) - (b) - (c) × 4/5	総務省モデルによる値から回線工事費に係る原価を控除した値	(a) × 0/5	総務省モデル(出力値)より	総務省モデル(出力値)より	a÷b
40	福岡	485 福岡	70,300,880	70,300,880	0	0	21,724	3,236.09279909
40	福岡	485 福岡	55,828,781	55,828,781	0	0	16,030	3,482.76860712
40	福岡	485 福岡	7,632,329	7,632,329	0	0	3,091	2,469.21012731
40	福岡	485 福岡	34,667,143	34,667,143	0	0	10,005	3,464.98181037
40	福岡	485 福岡	6,762,249	21,424,956	0	18,328,384	1,134	5,963.18247205
40	福岡	485 福岡	114,589,108	114,589,108	0	0	31,867	3,595.85490971
40	福岡	485 福岡	38,819,695	38,819,695	0	0	12,167	3,190.57242930
40	福岡	485 福岡	134,758,731	134,758,731	0	0	43,015	3,132.83112519
40	福岡	485 福岡	139,260,982	139,260,982	0	0	43,274	3,218.12132949
40	福岡	485 福岡	56,885,245	56,885,245	0	0	17,349	3,278.87744889
40	福岡	485 福岡	76,084,647	76,084,647	0	0	25,231	3,015.52246410
40	福岡	485 福岡	16,703,729	16,703,729	0	0	6,904	2,419.42779013
40	福岡	485 福岡	55,847,902	55,847,902	0	0	16,638	3,356.64758190
40	福岡	485 福岡	10,537,751	10,537,751	0	0	4,314	2,442.68674356
40	福岡	485 福岡	35,636,360	35,636,360	0	0	6,475	5,503.68491577
40	福岡	485 福岡	6,086,896	23,064,746	0	21,222.315	467	13,034.03893203
40	福岡	485 福岡	78,100,427	78,100,427	0	0	25,426	3,071.67573513
40	福岡	485 福岡	95,291,588	95,291,588	0	0	30,500	3,124.31435127
40	福岡	485 福岡	18,161,549	52,569,618	0	43,010,086	3,593	5,054.70342463
40	福岡	496 瀬高	127,060,279	127,060,279	0	0	35,855	3,543.72552785
40	福岡	496 瀬高	13,337,136	19,102,402	0	7,206,583	4,639	2,875.00229328
40	福岡	486 久留米	112,402,599	112,402,599	0	0	30,560	3,678.09550484
40	福岡	486 久留米	36,443,877	36,443,877	0	0	7,482	4,870.87366665
40	福岡	486 久留米	7,064,735	7,064,735	0	0	2,723	2,594.46763809
40	福岡	486 久留米	49,012,363	49,012,363	0	0	13,166	3,722.64643307
40	福岡	486 久留米	37,773,633	37,773,633	0	0	9,511	3,971.57322945
40	福岡	487 直方	53,064,630	53,064,630	0	0	12,359	4,293.60226583
40	福岡	487 直方	13,660,470	13,660,470	0	0	5,461	2,501.45945529
40	福岡	488 飯塚	116,261,252	116,261,252	0	0	30,953	3,756.05764255
40	福岡	489 田川	74,185,672	74,185,672	0	0	18,009	4,119.36654843
40	福岡	488 飯塚	8,022,675	8,022,675	0	0	3,077	2,607.30411547
40	福岡	490 甘木	60,450,785	60,450,785	0	0	14,138	4,275.76636597
40	福岡	490 甘木	871,053	871,053	0	0	173	5,034.99016185
40	福岡	490 甘木	5,400,051	16,129,186	0	13,411,419	764	7,068.12924625
40	福岡	491 八女	48,205,718	48,205,718	0	0	11,821	4,077.97291458
40	福岡	486 久留米	41,607,755	41,607,755	0	0	10,558	3,940.87468245
40	福岡	496 瀬高	41,021,976	41,021,976	0	0	10,284	3,988.91251396
40	福岡	492 行橋	92,715,080	92,715,080	0	0	22,550	4,111.53347521
44	大分	527 中津	30,548,768	30,548,768	0	0	6,765	4,515.70853697
44	大分	527 中津	4,325,818	13,780,433	0	11,818,269	532	8,131.23718403
40	福岡	484 北九州	49,142,778	49,142,778	0	0	8,290	5,927.95880424
40	福岡	486 久留米	28,705,073	28,705,073	0	0	7,888	3,639.08122504
40	福岡	486 久留米	8,789,942	8,789,942	0	0	3,399	2,586.03769828
40	福岡	485 福岡	74,622,782	74,622,782	0	0	22,612	3,300.14071406
40	福岡	485 福岡	12,708,334	12,708,334	0	0	4,129	3,077.82376615
40	福岡	485 福岡	15,328,430	15,328,430	0	0	6,330	2,421.55288065
40	福岡	485 福岡	23,024,389	23,024,389	0	0	5,406	4,259.04338741
40	福岡	493 宗像	55,589,605	55,589,605	0	0	12,254	4,536.44562397
40	福岡	493 宗像	15,662,478	15,662,478	0	0	6,065	2,582.43663392
40	福岡	485 福岡	26,697,255	26,697,255	0	0	6,899	3,869.72819323
40	福岡	485 福岡	82,310,668	82,310,668	0	0	7,780	10,579.77739034
40	福岡	485 福岡	10,737,791	10,737,791	0	0	4,391	2,445.40908455
40	福岡	485 福岡	55,919,086	55,919,086	0	0	7,405	7,551.53080999
40	福岡	485 福岡	14,963,823	14,963,823	0	0	4,195	3,567.06161253
40	福岡	485 福岡	35,937,491	35,937,491	0	0	9,192	3,909.64873188
40	福岡	485 福岡	1,575,988	1,575,988	0	0	561	2,809.24692661
40	福岡	485 福岡	3,703,844	3,703,844	0	0	1,460	2,536.87917264
40	福岡	485 福岡	12,480,071	12,480,071	0	0	5,139	2,428.50180720
40	福岡	493 宗像	66,799,872	66,799,872	0	0	8,315	8,033.65864983
40	福岡	493 宗像	8,756,528	10,187,754	0	1,789,032	3,166	2,765.80170990
40	福岡	493 宗像	7,024,606	13,187,272	0	7,703,333	1,911	3,675.87954358
40	福岡	493 宗像	936,285	936,285	0	0	239	3,917.51103809
40	福岡	484 北九州	7,519,587	7,519,587	0	0	2,934	2,562.91296172
40	福岡	484 北九州	20,013,557	20,013,557	0	0	5,397	3,708.27432486
40	福岡	484 北九州	19,203,526	19,203,526	0	0	4,980	3,856.12966509
40	福岡	484 北九州	9,107,789	9,107,789	0	0	3,553	2,563.40803176
40	福岡	487 直方	11,174,853	11,174,853	0	0	4,465	2,502.76658528
40	福岡	487 直方	13,197,171	13,197,171	0	0	5,294	2,492.85429721
40	福岡	487 直方	31,332,355	31,332,355	0	0	5,475	5,722.80452371
40	福岡	487 直方	5,702,591	5,702,591	0	0	2,234	2,552.63703201
40	福岡	487 直方	1,541,135	1,541,135	0	0	507	3,039.71351017
40	福岡	488 飯塚	7,571,283	7,571,283	0	0	2,879	2,629.83097714
40	福岡	488 飯塚	13,946,972	13,946,972	0	0	5,422	2,572.29281465
40	福岡	488 飯塚	5,191,711	5,191,711	0	0	1,934	2,684.44228385
40	福岡	488 飯塚	24,961,979	24,961,979	0	0	2,335	10,690.35520482
40	福岡	488 飯塚	11,745,448	30,236,680	0	23,114,040	2,379	4,937.13645780
40	福岡	488 飯塚	7,621,753	7,621,753	0	0	2,910	2,619.15900919
40	福岡	490 甘木	12,923,215	39,208,800	0	32,856,982	2,096	6,165.65583291
40	福岡	490 甘木	5,892,576	5,892,576	0	0	2,029	2,904.17741762
40	福岡	490 甘木	11,510,543	14,493,669	0	3,728,908	3,729	3,086.76404028
40	福岡	490 甘木	5,040,997	18,907,708	0	17,333,389	331	15,229.59728031
40	福岡	490 甘木	1,218,408	1,218,408	0	0	311	3,917.71006798
40	福岡	494 前原	59,626,559	59,626,559	0	0	15,210	3,920.22082405
40	福岡	494 前原	6,623,026	20,527,664	0	17,380,797	889	7,449.97310517
40	福岡	494 前原	5,366,270	5,366,270	0	0	1,781	3,013.06547092
40	福岡	494 前原	2,821,714	2,821,714	0	0	874	3,228.50534161
40	福岡	494 前原	7,926,432	15,690,876	0	9,705,555	2,066	3,836.60799291
40	福岡	494 前原	6,199,443	14,352,581	0	10,191,422	1,247	4,971.48600268
40	福岡	495 田主丸	12,174,154	12,174,154	0	0	4,793	2,539.98618787
40	福岡	495 田主丸	13,842,441	13,842,441	0	0	5,451	2,539.43152254

都道府県	単料金区域	局	a. 原価(円)	(a)コスト	(b)左記のうち接続料原価に加工しているもの	(c)(再掲)き線点遠隔収容装置から加入者交換機設置局から加入者交換機設置局間設置するもので、現に設置している遠隔収容装置設置局のものに係る費用	b. 回線数(回線)	c. 1回線あたりコスト(円/回線)
				(a)×0/5	総務省モデルによる値から回線工事費に係る原価を控除した値	総務省モデル(出力値)より		
算定方法			(a)-(b)-(c)×4/5	総務省モデルによる値から回線工事費に係る原価を控除した値	(a)×0/5	総務省モデル(出力値)より	総務省モデル(出力値)より	a÷b
40	福岡	495 田主丸	18,404,351	18,404,351	0	0	4,477	4,110.86684351
40	福岡	486 久留米	8,790,125	8,790,125	0	0	3,405	2,581.53465461
40	福岡	486 久留米	8,737,897	15,145,103	0	8,009,008	2,571	3,398.63742921
40	福岡	486 久留米	6,168,486	6,168,486	0	0	2,368	2,604.93483236
40	福岡	496 瀬高	8,887,750	8,887,750	0	0	3,432	2,589.67087258
40	福岡	486 久留米	8,338,255	8,338,255	0	0	3,207	2,600.01705115
40	福岡	491 八女	27,438,651	27,438,651	0	0	2,665	10,295.92899124
40	福岡	491 八女	2,082,177	2,082,177	0	0	616	3,380.15739743
40	福岡	491 八女	578,575	578,575	0	0	79	7,323.73235050
40	福岡	491 八女	13,152,487	13,152,487	0	0	1,014	12,970.89407198
40	福岡	491 八女	3,362,292	3,362,292	0	0	1,096	3,067.78493747
40	福岡	491 八女	1,390,823	1,390,823	0	0	359	3,874.15917092
40	福岡	491 八女	1,741,202	1,741,202	0	0	492	3,539.02926647
40	福岡	491 八女	32,760,700	32,760,700	0	0	4,711	6,954.08621314
40	福岡	491 八女	1,789,844	1,789,844	0	0	520	3,442.00827567
40	福岡	491 八女	7,511,716	22,869,022	0	19,196,632	988	7,602.95141109
40	福岡	496 瀬高	23,292,840	23,292,840	0	0	6,279	3,708.64158688
40	福岡	496 瀬高	9,799,201	9,799,201	0	0	3,795	2,582.13474905
40	福岡	496 瀬高	52,979,700	52,979,700	0	0	13,713	3,863.46535332
40	福岡	496 瀬高	4,597,305	4,597,305	0	0	1,721	2,671.29877425
40	福岡	496 瀬高	7,605,809	7,605,809	0	0	2,940	2,587.00992076
40	福岡	489 田川	9,095,506	9,095,506	0	0	3,516	2,586.89021694
40	福岡	489 田川	8,937,680	13,693,603	0	5,944,905	2,853	3,132.73030196
40	福岡	489 田川	3,757,885	13,546,043	0	12,235,198	258	14,565.44465990
40	福岡	489 田川	1,036,719	1,036,719	0	0	286	3,624.89157246
40	福岡	489 田川	10,243,866	10,243,866	0	0	3,971	2,579.66900320
40	福岡	489 田川	7,883,829	7,883,829	0	0	3,027	2,604.50253749
40	福岡	489 田川	18,144,747	18,144,747	0	0	4,723	3,841.78433322
40	福岡	489 田川	6,713,722	6,713,722	0	0	2,565	2,617.43532529
40	福岡	489 田川	4,788,775	4,788,775	0	0	1,774	2,699.42214064
40	福岡	489 田川	2,612,966	2,612,966	0	0	928	2,815.69658923
40	福岡	484 北九州	13,847,052	13,847,052	0	0	5,487	2,523.61068710
40	福岡	492 行橋	13,560,159	13,560,159	0	0	1,655	8,193.44935768
40	福岡	492 行橋	828,926	828,926	0	0	172	4,819.34004194
40	福岡	492 行橋	5,221,888	5,221,888	0	0	1,849	2,824.16851942
40	福岡	492 行橋	6,439,314	6,439,314	0	0	2,301	2,798.48496931
40	福岡	492 行橋	19,678,645	56,245,339	0	45,708,368	3,439	5,722.19988479
40	福岡	492 行橋	5,461,018	5,461,018	0	0	1,918	2,847.24588024
40	福岡	492 行橋	5,879,142	22,422,930	0	20,679,736	379	15,512.24788443
44	大分	527 中津	6,050,230	9,336,152	0	4,107,402	1,752	3,453.32766843
41	佐賀	497 佐賀	1,623,430	1,623,430	0	0	493	3,292.96158557
41	佐賀	497 佐賀	5,762,651	5,762,651	0	0	2,088	2,759.89019348
41	佐賀	497 佐賀	83,986,167	83,986,167	0	0	17,086	4,915.49613610
41	佐賀	497 佐賀	147,600,511	147,600,511	0	0	30,400	4,855.27997173
41	佐賀	498 唐津	93,007,695	93,007,695	0	0	17,904	5,194.79976375
41	佐賀	498 唐津	5,693,078	5,693,078	0	0	2,078	2,739.69099455
41	佐賀	498 唐津	8,833,363	8,833,363	0	0	3,305	2,672.72721096
41	佐賀	498 唐津	2,720,054	2,720,054	0	0	925	2,940.59864284
40	福岡	486 久留米	61,098,591	61,098,591	0	0	15,083	4,050.82483507
41	佐賀	497 佐賀	24,494,702	24,494,702	0	0	3,617	6,772.10451920
41	佐賀	497 佐賀	7,042,004	13,147,142	0	7,631,423	1,962	3,589.19648954
41	佐賀	499 伊万里	50,184,268	50,184,268	0	0	10,200	4,920.02629971
41	佐賀	499 伊万里	7,643,367	7,643,367	0	0	2,603	2,936.36830848
41	佐賀	499 伊万里	3,276,144	3,276,144	0	0	1,061	3,087.78918286
41	佐賀	499 伊万里	1,897,039	1,897,039	0	0	546	3,474.43097890
41	佐賀	499 伊万里	2,106,875	2,106,875	0	0	602	3,499.79245119
41	佐賀	499 伊万里	2,305,726	2,305,726	0	0	704	3,275.17957693
41	佐賀	499 伊万里	2,216,310	2,216,310	0	0	667	3,322.80362543
41	佐賀	500 武雄	41,796,051	41,796,051	0	0	8,061	5,184.97091722
41	佐賀	500 武雄	1,730,881	1,730,881	0	0	521	3,322.22915809
41	佐賀	500 武雄	2,331,084	2,331,084	0	0	764	3,051.15651572
41	佐賀	500 武雄	1,667,535	1,667,535	0	0	505	3,302.05039947
41	佐賀	501 鹿島	42,004,653	42,004,653	0	0	8,275	5,076.09097101
41	佐賀	501 鹿島	771,170	771,170	0	0	124	6,219.11406666
41	佐賀	501 鹿島	864,741	864,741	0	0	180	4,804.11494466
41	佐賀	501 鹿島	1,445,447	1,445,447	0	0	390	3,706.27536831
41	佐賀	497 佐賀	7,523,489	7,523,489	0	0	2,738	2,747.80474827
41	佐賀	497 佐賀	20,609,046	20,609,046	0	0	4,961	4,154.21206639
41	佐賀	497 佐賀	3,978,764	3,978,764	0	0	1,416	2,809.86189629
41	佐賀	497 佐賀	11,881,033	11,881,033	0	0	4,388	2,707.61913052
41	佐賀	497 佐賀	6,847,116	24,902,032	0	22,568,645	640	10,698.61923351
41	佐賀	497 佐賀	1,315,540	1,315,540	0	0	384	3,425.88558174
41	佐賀	497 佐賀	6,072,891	23,876,162	0	22,254,088	335	18,128.03412437
41	佐賀	497 佐賀	51,308,939	51,308,939	0	0	10,493	4,889.82548030
41	佐賀	497 佐賀	6,430,718	6,430,718	0	0	2,334	2,755.23468391
41	佐賀	497 佐賀	5,746,447	21,660,162	0	19,892,143	447	12,855.58703769
41	佐賀	497 佐賀	1,374,466	1,374,466	0	0	408	3,368.78993783
40	福岡	486 久留米	10,228,531	10,228,531	0	0	3,988	2,564.82731412
40	福岡	486 久留米	6,295,734	6,295,734	0	0	2,396	2,627.60179401
40	福岡	486 久留米	5,481,657	5,481,657	0	0	2,079	2,636.67981187
40	福岡	486 久留米	3,515,269	3,515,269	0	0	1,302	2,699.89939586
41	佐賀	497 佐賀	51,681,049	51,681,049	0	0	6,387	8,091.60003463
41	佐賀	497 佐賀	16,243,058	16,243,058	0	0	3,280	4,952.15197742
41	佐賀	498 唐津	21,809,718	21,809,718	0	0	2,404	9,072.26204759
41	佐賀	498 唐津	5,436,878	17,951,360	0	15,643,102	582	9,341.71513120
41	佐賀	498 唐津	3,870,050	3,870,050	0	0	1,369	2,826.91729387
41	佐賀	498 唐津	560,062	560,062	0	0	91	6,154.53089371
41	佐賀	498 唐津	13,121,527	36,671,530	0	29,437,504	2,514	5,219.38218382
41	佐賀	498 唐津	3,289,342	3,289,342	0	0	1,150	2,860.29737627
41	佐賀	498 唐津	7,588,997	19,496,280	0	14,884,078	1,634	4,644.42918775

都道府県	単料金区域	局	a. 原価(円)	(a)コスト	(b)左記のうち接続料原価に加算しているもの	(c)(再掲)き線点遠隔収容装置から加入者交換機間のうち、遠隔収容装置設置局から加入者交換機設置局間設置するもので、現に設置している遠隔収容装置設置局のものに係る費用	b. 回線数(回線)	c. 1回線あたりコスト(円/回線)
				総務省モデルによる値から回線工事費に係る原価を控除した値	(a)×0/5	総務省モデル(出力値)より		
算定方法			(a)-(b)-(c)×4/5	総務省モデルによる値から回線工事費に係る原価を控除した値	(a)×0/5	総務省モデル(出力値)より	総務省モデル(出力値)より	a÷b
41	佐賀	498 唐津	1,498,131	1,498,131	0	0	452	3,314.44859580
41	佐賀	498 唐津	15,980,598	57,103,491	0	51,403,617	1,812	8,819.31442390
41	佐賀	498 唐津	5,250,384	20,116,578	0	18,582,743	343	15,307.24056240
41	佐賀	498 唐津	7,761,556	7,761,556	0	0	2,867	2,707.20470237
41	佐賀	498 唐津	4,887,537	18,885,773	0	17,497,795	261	18,726.19350806
41	佐賀	499 伊万里	11,175,576	11,175,576	0	0	3,855	2,898.98206977
41	佐賀	499 伊万里	6,496,456	6,496,456	0	0	2,184	2,974.56775066
41	佐賀	500 武雄	6,586,016	6,586,016	0	0	2,370	2,778.90967890
41	佐賀	500 武雄	6,773,257	6,773,257	0	0	2,473	2,738.88287566
41	佐賀	497 佐賀	5,785,548	5,785,548	0	0	2,092	2,765.55814106
41	佐賀	497 佐賀	6,134,771	6,134,771	0	0	2,231	2,749.78523904
41	佐賀	497 佐賀	7,334,707	7,334,707	0	0	2,679	2,737.85270672
41	佐賀	497 佐賀	3,067,938	3,067,938	0	0	1,063	2,886.11318052
41	佐賀	501 鹿島	5,915,654	5,915,654	0	0	2,079	2,845.43237381
41	佐賀	501 鹿島	8,259,335	22,143,523	0	17,355,235	1,550	5,328.60352530
41	佐賀	501 鹿島	3,351,958	3,351,958	0	0	1,113	3,011.64211484
41	佐賀	501 鹿島	10,871,502	23,977,639	0	16,382,672	2,696	4,032.45605198
41	佐賀	500 武雄	2,090,583	2,090,583	0	0	670	3,120.27327307
41	佐賀	500 武雄	30,417,150	30,417,150	0	0	4,857	6,262.53867890
42	長崎	502 長崎	130,523,962	130,523,962	0	0	33,910	3,849.12891863
42	長崎	502 長崎	167,187,585	167,187,585	0	0	36,483	4,582.61614808
42	長崎	502 長崎	36,795,942	36,795,942	0	0	9,279	3,965.50728059
42	長崎	502 長崎	7,248,163	14,973,101	0	9,856,172	1,681	4,311.81594753
42	長崎	502 長崎	44,617,894	44,617,894	0	0	11,084	4,025.43255177
42	長崎	502 長崎	9,000,644	9,000,644	0	0	3,076	2,926.08703409
42	長崎	502 長崎	10,720,443	10,720,443	0	0	3,669	2,921.89784702
42	長崎	502 長崎	44,050,551	44,050,551	0	0	10,707	4,114.18244144
42	長崎	502 長崎	45,346,579	45,346,579	0	0	11,382	3,984.06073826
42	長崎	502 長崎	3,574,983	3,574,983	0	0	1,151	3,105.98020785
42	長崎	502 長崎	11,922,444	15,710,762	0	4,735,397	3,687	3,233.64365845
42	長崎	503 佐世保	77,873,846	77,873,846	0	0	17,222	4,521.76551969
42	長崎	503 佐世保	44,922,165	44,922,165	0	0	7,976	5,632.16707484
42	長崎	503 佐世保	76,597,024	76,597,024	0	0	17,384	4,406.17950157
42	長崎	503 佐世保	22,167,381	22,167,381	0	0	6,419	3,453.40102312
42	長崎	503 佐世保	3,337,074	3,337,074	0	0	1,153	2,894.25297281
42	長崎	503 佐世保	13,644,448	13,644,448	0	0	4,005	3,406.65348159
42	長崎	503 佐世保	928,165	928,165	0	0	233	3,974.95801659
42	長崎	503 佐世保	19,711,488	23,928,590	0	5,271,378	6,890	2,860.88359864
42	長崎	503 佐世保	2,607,214	2,607,214	0	0	849	3,070.92293981
42	長崎	503 佐世保	9,479,892	9,479,892	0	0	2,536	3,738.12777978
42	長崎	503 佐世保	3,267,298	3,267,298	0	0	1,116	2,927.68614798
42	長崎	504 島原	72,796,602	72,796,602	0	0	13,659	5,329.57038545
42	長崎	505 諫早	68,688,733	68,688,733	0	0	15,189	4,522.26831823
42	長崎	505 諫早	46,135,114	46,135,114	0	0	10,255	4,498.79220691
42	長崎	505 諫早	3,454,143	3,454,143	0	0	1,166	2,962.38664689
42	長崎	505 諫早	1,547,701	1,547,701	0	0	448	3,454.69079636
42	長崎	505 諫早	2,523,686	2,523,686	0	0	819	3,081.42375293
42	長崎	505 諫早	64,289,105	64,289,105	0	0	16,684	3,853.33884024
42	長崎	505 諫早	23,559,312	23,559,312	0	0	7,404	3,181.97081829
42	長崎	506 福江	50,512,543	50,512,543	0	0	8,265	6,111.62050394
42	長崎	506 福江	955,389	955,389	0	0	139	6,873.29800469
42	長崎	506 福江	1,321,577	1,321,577	0	0	242	5,461.06193998
42	長崎	506 福江	621,169	621,169	0	0	45	13,803.76357421
42	長崎	506 福江	2,524,538	2,524,538	0	0	598	4,221.63544180
42	長崎	506 福江	4,892,258	14,092,332	0	11,750,093	525	8,937.63355783
42	長崎	506 福江	2,398,717	2,398,717	0	0	588	4,062.44380370
42	長崎	507 平戸	12,800,101	12,800,101	0	0	4,011	3,191.24937618
42	長崎	507 平戸	8,183,860	19,600,089	0	14,270,286	1,524	5,369.98660913
42	長崎	507 平戸	10,610,847	32,624,684	0	27,517,296	1,568	6,767.12192718
42	長崎	507 平戸	1,081,080	1,081,080	0	0	234	4,619.99856122
42	長崎	507 平戸	5,826,885	5,826,885	0	0	652	8,936.94039102
42	長崎	503 佐世保	10,373,855	17,478,473	0	8,880,773	2,947	3,520.14068575
42	長崎	503 佐世保	5,458,453	9,048,339	0	4,487,357	1,569	3,478.93788551
42	長崎	503 佐世保	2,580,160	2,580,160	0	0	837	3,082.62865896
42	長崎	502 長崎	1,266,789	1,266,789	0	0	338	3,747.89611755
42	長崎	502 長崎	1,251,171	1,251,171	0	0	334	3,746.02046479
42	長崎	502 長崎	4,446,274	4,446,274	0	0	1,443	3,081.27129347
42	長崎	502 長崎	1,936,722	1,936,722	0	0	584	3,316.30481736
42	長崎	502 長崎	8,240,177	8,240,177	0	0	2,798	2,945.02402354
42	長崎	505 諫早	11,058,597	11,058,597	0	0	3,998	2,766.03215289
42	長崎	505 諫早	1,546,934	1,546,934	0	0	452	3,422.42097236
42	長崎	502 長崎	20,952,232	20,952,232	0	0	7,292	2,873.31761449
42	長崎	502 長崎	22,055,112	32,172,139	0	12,646,284	6,745	3,269.94611346
42	長崎	502 長崎	6,477,643	9,231,455	0	3,442,265	1,942	3,335.55244664
42	長崎	502 長崎	2,799,110	2,799,110	0	0	867	3,228.50072162
42	長崎	508 大瀬戸	4,355,122	4,355,122	0	0	1,201	3,626.24649780
42	長崎	508 大瀬戸	5,877,402	10,393,056	0	5,894,567	1,245	4,560.16222789
42	長崎	508 大瀬戸	1,874,394	1,874,394	0	0	462	4,057.13038921
42	長崎	508 大瀬戸	6,969,018	13,206,473	0	7,799,318	1,470	4,740.82882178
42	長崎	508 大瀬戸	1,645,104	1,645,104	0	0	357	4,608.13400947
42	長崎	508 大瀬戸	10,232,920	16,861,018	0	8,285,123	2,541	4,027.12314973
42	長崎	508 大瀬戸	4,855,709	11,859,874	0	8,755,206	681	7,130.26226044
42	長崎	508 大瀬戸	731,254	731,254	0	0	101	7,240.13426963
42	長崎	509 有川	949,344	949,344	0	0	157	6,046.78005450
42	長崎	508 大瀬戸	14,698,485	14,698,485	0	0	2,547	5,770.90113904
42	長崎	508 大瀬戸	5,424,141	15,038,846	0	12,018,381	684	7,930.03082563
42	長崎	508 大瀬戸	3,998,929	3,998,929	0	0	923	3,682.47941962
42	長崎	508 大瀬戸	3,836,193	3,836,193	0	0	1,056	3,632.75899605
42	長崎	505 諫早	8,115,410	14,033,185	0	7,397,219	2,195	3,697.2259271
42	長崎	503 佐世保	9,787,949	9,787,949	0	0	3,600	2,718.87481116

都道府県	単料金区域	局	a. 原価(円)	(a)コスト	(b)左記のうち接続料原価に加算しているもの	(c)(再掲)き線点遠隔収容装置から加入者交換機設置局から加入者交換機設置局間に設置するもので、現に設置している遠隔収容装置設置局のものに係る費用	b. 回線数(回線)	c. 1回線あたりコスト(円/回線)
算定方法			(a)-(b)-(c)×4/5	総務省モデルによる値から回線工事費に係る原価を控除した値	(a)×0/5	総務省モデル(出力値)より	総務省モデル(出力値)より	a÷b
42	長崎	503 佐世保	46,600,916	46,600,916	0	0	3,378	13,795.41623300
42	長崎	505 諫早	1,785,467	1,785,467	0	0	529	3,375.17350304
42	長崎	505 諫早	5,412,503	5,412,503	0	0	1,896	2,854.69558169
42	長崎	505 諫早	7,273,879	7,273,879	0	0	2,580	2,819.33276957
42	長崎	505 諫早	8,361,244	23,357,413	0	18,745,210	1,573	5,315.47642618
42	長崎	504 島原	8,014,626	8,014,626	0	0	2,979	2,690.37476852
42	長崎	504 島原	16,078,878	16,078,878	0	0	3,195	5,032.51264175
42	長崎	504 島原	4,403,280	4,403,280	0	0	1,583	2,781.60459231
42	長崎	505 諫早	5,311,119	5,311,119	0	0	1,844	2,880.21612972
42	長崎	505 諫早	5,917,562	5,917,562	0	0	2,078	2,847.71979223
42	長崎	505 諫早	3,941,524	3,941,524	0	0	1,323	2,979.23205420
42	長崎	504 島原	7,275,019	7,275,019	0	0	2,715	2,679.56517761
42	長崎	504 島原	2,677,346	2,677,346	0	0	938	2,854.31332875
42	長崎	504 島原	1,189,342	1,189,342	0	0	347	3,427.49814124
42	長崎	504 島原	3,599,079	3,599,079	0	0	1,282	2,807.39389956
42	長崎	504 島原	6,258,094	6,258,094	0	0	2,300	2,720.91051949
42	長崎	504 島原	6,580,139	6,580,139	0	0	2,432	2,706.64935841
42	長崎	504 島原	5,007,686	5,007,686	0	0	1,812	2,763.62354036
42	長崎	504 島原	3,216,995	3,216,995	0	0	1,123	2,864.64388303
42	長崎	504 島原	80,262,697	80,262,697	0	0	5,301	15,141.04825406
42	長崎	504 島原	9,269,110	9,269,110	0	0	3,465	2,675.06789006
42	長崎	507 平戸	2,354,674	2,354,674	0	0	626	3,761.45937078
42	長崎	507 平戸	9,481,811	16,281,127	0	8,499,144	2,427	3,906.60316470
42	長崎	509 有川	42,982,079	42,982,079	0	0	1,314	32,710.86697575
42	長崎	509 有川	1,666,857	1,666,857	0	0	375	4,444.95116282
42	長崎	509 有川	4,338,048	4,338,048	0	0	1,207	3,594.07441501
42	長崎	507 平戸	8,585,748	8,585,748	0	0	2,630	3,264.54279636
41	佐賀	499 伊万里	2,793,248	2,793,248	0	0	854	3,270.78215214
41	佐賀	499 伊万里	2,791,588	2,791,588	0	0	853	3,272.67057583
42	長崎	503 佐世保	4,530,830	4,530,830	0	0	1,605	2,822.94717423
42	長崎	503 佐世保	1,651,789	1,651,789	0	0	494	3,343.70159375
42	長崎	503 佐世保	2,152,800	2,152,800	0	0	703	3,062.30377350
42	長崎	503 佐世保	2,758,353	2,758,353	0	0	940	2,934.41852236
42	長崎	503 佐世保	2,307,706	2,307,706	0	0	746	3,093.43906852
42	長崎	503 佐世保	8,846,029	8,846,029	0	0	3,243	2,727.73032137
42	長崎	503 佐世保	4,567,261	4,567,261	0	0	1,618	2,822.78213318
42	長崎	503 佐世保	3,065,168	3,065,168	0	0	1,047	2,927.57196795
42	長崎	506 福江	9,548,859	15,305,254	0	7,195,493	2,330	4,098.22281846
42	長崎	506 福江	7,072,558	25,433,751	0	22,951,492	475	14,889.59507044
42	長崎	506 福江	6,044,265	22,748,760	0	20,880,619	384	15,740.27334477
42	長崎	506 福江	4,967,348	4,967,348	0	0	1,334	3,723.64891351
42	長崎	506 福江	703,335	703,335	0	0	76	9,254.41392684
42	長崎	506 福江	2,210,926	2,210,926	0	0	519	4,259.97347461
42	長崎	506 福江	3,809,100	3,809,100	0	0	993	3,835.95175605
42	長崎	506 福江	5,402,016	5,402,016	0	0	1,469	3,677.34216567
42	長崎	509 有川	5,215,549	10,463,559	0	6,560,012	1,089	4,789.30094113
42	長崎	509 有川	10,076,605	18,394,305	0	10,397,126	2,465	4,087.87204535
42	長崎	509 有川	2,575,945	2,575,945	0	0	677	3,804.94060869
42	長崎	509 有川	972,662	972,662	0	0	160	6,079.13724616
42	長崎	509 有川	3,668,992	3,668,992	0	0	1,018	3,604.11808770
42	長崎	509 有川	18,922,153	18,922,153	0	0	2,620	7,222.19563215
42	長崎	509 有川	1,263,615	1,263,615	0	0	247	5,115.84977928
42	長崎	509 有川	3,642,999	3,642,999	0	0	1,004	3,628.48471155
42	長崎	509 有川	5,937,682	5,937,682	0	0	828	7,171.11379991
42	長崎	510 郷ノ浦	19,852,844	19,852,844	0	0	4,450	4,461.31316586
42	長崎	510 郷ノ浦	1,390,344	1,390,344	0	0	393	3,938.65037560
42	長崎	510 郷ノ浦	5,007,112	5,007,112	0	0	1,578	3,173.07504586
42	長崎	510 郷ノ浦	2,224,615	2,224,615	0	0	624	3,565.08846763
42	長崎	510 郷ノ浦	13,813,535	31,379,951	0	21,958,020	3,145	4,392.22090777
42	長崎	510 郷ノ浦	3,983,881	3,983,881	0	0	1,236	3,223.20504913
42	長崎	511 厳原	93,381,080	93,381,080	0	0	4,842	19,285.64234055
42	長崎	511 厳原	4,627,031	15,156,684	0	13,162,066	365	12,676.79799023
42	長崎	511 厳原	8,054,534	27,892,401	0	24,797,333	831	9,692.58034532
42	長崎	511 厳原	10,756,360	10,756,360	0	0	1,938	5,555.97132997
42	長崎	511 厳原	2,477,304	2,889,860	0	515,695	623	3,976.41101878
42	長崎	511 厳原	901,368	901,368	0	0	166	5,429.92721246
42	長崎	511 厳原	1,034,689	1,034,689	0	0	225	4,598.61885116
42	長崎	511 厳原	5,330,726	12,111,093	0	8,475,459	1,129	4,721.63549412
42	長崎	512 対馬佐賀	2,166,980	2,166,980	0	0	566	3,828.58662515
42	長崎	512 対馬佐賀	1,747,020	1,747,020	0	0	434	4,025.39078289
42	長崎	512 対馬佐賀	2,129,602	2,129,602	0	0	561	3,796.08202773
42	長崎	512 対馬佐賀	17,407,490	74,190,206	0	70,978,395	818	21,280.54963685
42	長崎	512 対馬佐賀	1,294,948	1,294,948	0	0	274	4,726.06637285
42	長崎	512 対馬佐賀	31,911,240	138,052,542	0	132,676,627	1,572	20,299.77124609
42	長崎	512 対馬佐賀	1,615,470	1,615,470	0	0	374	4,319.43959275
43	熊本	513 熊本	83,616,997	83,616,997	0	0	21,710	3,851.54291510
43	熊本	513 熊本	71,349,784	71,349,784	0	0	18,245	3,910.64861371
43	熊本	513 熊本	43,723,067	43,723,067	0	0	10,517	4,157.37059189
43	熊本	513 熊本	45,860,542	45,860,542	0	0	10,090	4,545.14784996
43	熊本	513 熊本	44,515,958	44,515,958	0	0	9,974	4,463.20010542
43	熊本	513 熊本	9,464,614	9,464,614	0	0	3,542	2,672.11018768
43	熊本	513 熊本	123,457,768	123,457,768	0	0	33,228	3,715.47393775
43	熊本	513 熊本	2,535,130	2,535,130	0	0	843	3,007.27105848
43	熊本	513 熊本	61,630,052	61,630,052	0	0	16,286	3,784.23504903
43	熊本	513 熊本	1,016,554	1,016,554	0	0	251	4,050.01418136
43	熊本	513 熊本	10,517,535	18,202,155	0	9,605,775	3,061	3,435.98016531
43	熊本	513 熊本	3,322,272	3,322,272	0	0	1,164	2,854.18535521
43	熊本	513 熊本	5,303,857	5,303,857	0	0	1,909	2,778.34331981
43	熊本	513 熊本	78,024,053	78,024,053	0	0	20,009	3,899.44790018
43	熊本	513 熊本	142,245,775	142,245,775	0	0	7,686	18,507.12680504

都道府県	単位数区域	局	a. 原価(円)	(a)コスト	(b)左記のうち接続料原価に加算しているもの	(c)(再掲)き線点遠隔収容装置から加入者交換機間のうち、遠隔収容装置設置局から加入者交換機設置局間に設置するもので、現に設置している遠隔収容装置設置局のものに係る費用	b. 回線数(回線)	c. 1回線あたりコスト(円/回線)
				総務省モデルによる値から回線工事費に係る原価を控除した値	(a)×0/5	総務省モデル(出力値)より		
算定方法			(a)-(b)-(c)×4/5	総務省モデルによる値から回線工事費に係る原価を控除した値	(a)×0/5	総務省モデル(出力値)より	総務省モデル(出力値)より	a÷b
43	熊本	514 八代	101,167,251	101,167,251	0	0	24,101	4,197.63708438
43	熊本	514 八代	4,118,368	4,118,368	0	0	1,388	2,967.12387091
43	熊本	514 八代	8,132,799	20,312,880	0	15,225,101	1,763	4,613.04548710
43	熊本	514 八代	1,754,351	1,754,351	0	0	511	3,433.17269461
43	熊本	514 八代	1,427,322	1,427,322	0	0	377	3,785.99936038
43	熊本	515 人吉	67,907,850	67,907,850	0	0	13,348	5,087.49247576
43	熊本	515 人吉	664,461	664,461	0	0	111	5,986.13296198
43	熊本	515 人吉	4,402,121	11,468,261	0	8,832,674	634	6,943.40884851
43	熊本	517 玉名	86,744,676	86,744,676	0	0	9,071	9,562.85697322
43	熊本	517 玉名	17,855,552	17,855,552	0	0	5,165	3,457.02853200
43	熊本	517 玉名	5,921,139	5,921,139	0	0	2,178	2,718.61275463
43	熊本	516 水俣	45,168,628	45,168,628	0	0	9,220	4,898.98355457
43	熊本	516 水俣	1,191,266	1,191,266	0	0	272	4,379.65577912
43	熊本	516 水俣	1,371,096	1,371,096	0	0	356	3,851.39356627
43	熊本	516 水俣	1,809,720	1,809,720	0	0	482	3,750.60663873
43	熊本	517 玉名	64,531,100	64,531,100	0	0	11,936	5,406.42591449
43	熊本	517 玉名	4,731,345	4,731,345	0	0	1,712	2,763.63594803
43	熊本	517 玉名	1,450,281	1,450,281	0	0	451	3,215.70095596
43	熊本	518 天草	67,029,149	67,029,149	0	0	13,422	4,993.97626505
43	熊本	518 天草	891,505	891,505	0	0	162	5,503.12021473
43	熊本	519 山鹿	53,102,976	53,102,976	0	0	9,249	5,741.48299951
43	熊本	518 天草	14,512,639	14,512,639	0	0	4,939	2,938.37607476
43	熊本	518 天草	1,887,988	1,887,988	0	0	488	3,868.82815389
43	熊本	518 天草	2,585,665	2,585,665	0	0	728	3,551.73748246
43	熊本	519 山鹿	27,524,546	27,524,546	0	0	7,779	3,538.31423045
43	熊本	519 山鹿	6,675,876	21,345,897	0	18,337,527	715	9,336.88984748
43	熊本	521 松橋	18,634,625	18,634,625	0	0	6,687	2,786.6427537
43	熊本	521 松橋	3,362,444	3,362,444	0	0	1,100	3,056.76732120
43	熊本	521 松橋	2,897,851	2,897,851	0	0	950	3,050.36915219
43	熊本	521 松橋	15,868,435	15,868,435	0	0	2,084	7,614.41195534
43	熊本	521 松橋	2,096,034	2,096,034	0	0	634	3,306.04749742
43	熊本	521 松橋	1,842,664	1,842,664	0	0	556	3,314.1436231
43	熊本	521 松橋	23,595,277	23,595,277	0	0	4,597	5,132.75547148
43	熊本	521 松橋	48,890,723	48,890,723	0	0	9,018	5,421.45961666
43	熊本	521 松橋	9,623,544	9,623,544	0	0	3,402	2,828.79002005
43	熊本	521 松橋	3,446,384	3,446,384	0	0	1,141	3,020.49396580
43	熊本	521 松橋	8,218,635	24,915,118	0	20,870,605	1,265	6,496.94432171
43	熊本	521 松橋	1,484,809	1,484,809	0	0	420	3,535.25998735
43	熊本	521 松橋	4,173,374	4,173,374	0	0	416	2,947.27779525
43	熊本	517 玉名	9,225,915	9,225,915	0	0	3,454	2,671.08123223
43	熊本	517 玉名	3,516,221	3,516,221	0	0	1,246	2,822.00748343
43	熊本	517 玉名	4,362,732	4,362,732	0	0	1,568	2,782.35459031
43	熊本	517 玉名	3,822,449	3,822,449	0	0	1,366	2,798.27915585
43	熊本	517 玉名	10,429,983	30,342,216	0	24,890,291	1,919	5,435.11351228
43	熊本	519 山鹿	8,014,048	22,842,809	0	18,535,951	1,453	5,515.51833716
43	熊本	517 玉名	14,156,678	43,185,585	0	36,286,133	2,380	5,948.18416568
43	熊本	517 玉名	2,383,941	2,383,941	0	0	821	2,903.70412075
43	熊本	517 玉名	19,009,168	19,009,168	0	0	5,724	3,320.95874309
43	熊本	519 山鹿	7,397,301	22,135,421	0	18,422,649	1,186	6,237.18498516
43	熊本	519 山鹿	3,735,969	3,735,969	0	0	1,218	3,067.29836660
43	熊本	519 山鹿	1,720,945	1,720,945	0	0	477	3,607.85037507
43	熊本	519 山鹿	7,688,743	7,688,743	0	0	2,656	2,894.85794284
43	熊本	519 山鹿	3,462,835	3,462,835	0	0	1,127	3,072.61287559
43	熊本	513 熊本	31,627,162	31,627,162	0	0	5,315	5,950.54780902
43	熊本	513 熊本	1,810,619	1,810,619	0	0	591	3,063.65323428
43	熊本	519 山鹿	1,731,207	1,731,207	0	0	512	3,381.26434978
43	熊本	519 山鹿	7,756,001	19,957,870	0	15,252,337	1,389	5,583.87385667
43	熊本	513 熊本	33,817,919	33,817,919	0	0	6,151	5,497.95461365
43	熊本	513 熊本	9,968,447	9,968,447	0	0	3,736	2,668.21386235
43	熊本	513 熊本	689,883	689,883	0	0	153	4,509.04219475
43	熊本	513 熊本	33,154,272	33,154,272	0	0	4,407	7,523.09332203
43	熊本	519 山鹿	11,942,834	20,073,738	0	10,163,630	3,502	5,410.28962834
43	熊本	513 熊本	11,039,144	11,039,144	0	0	2,812	3,925.72686346
43	熊本	522 熊本一の宮	17,992,183	17,992,183	0	0	3,262	5,515.69063157
43	熊本	522 熊本一の宮	21,629,677	21,629,677	0	0	3,621	5,973.39870495
43	熊本	522 熊本一の宮	5,103,099	5,103,099	0	0	1,741	2,931.13117770
43	熊本	522 熊本一の宮	2,772,733	2,772,733	0	0	896	3,094.56825679
43	熊本	522 熊本一の宮	34,861,346	34,861,346	0	0	1,127	30,932.87124823
43	熊本	522 熊本一の宮	1,732,828	1,732,828	0	0	512	3,384.42912831
43	熊本	522 熊本一の宮	39,926,054	39,926,054	0	0	2,665	14,981.63360148
43	熊本	522 熊本一の宮	1,141,339	1,141,339	0	0	293	3,895.35516552
43	熊本	522 熊本一の宮	6,084,883	21,504,333	0	19,274,313	575	10,582.40449040
43	熊本	522 熊本一の宮	4,805,709	15,882,570	0	13,846,077	465	10,334.85739058
43	熊本	524 矢部	4,974,619	16,296,296	0	14,152,096	568	8,758.13281559
43	熊本	524 矢部	5,595,246	16,195,608	0	13,250,452	881	6,351.01715826
43	熊本	523 高森	19,819,921	19,819,921	0	0	2,229	8,891.84439867
43	熊本	523 高森	4,567,644	16,723,753	0	15,195,138	291	15,696.37004347
43	熊本	523 高森	4,048,607	13,693,917	0	12,056,637	344	11,769.20707067
43	熊本	523 高森	2,422,526	2,422,526	0	0	786	3,082.09417609
43	熊本	523 高森	10,829,323	31,526,547	0	25,871,530	1,827	5,927.37993889
43	熊本	523 高森	3,691,227	3,691,227	0	0	1,251	2,950.62125276
43	熊本	513 熊本	3,214,055	3,214,055	0	0	1,124	2,859.47959931
43	熊本	513 熊本	7,723,771	7,723,771	0	0	2,852	2,708.19460057
43	熊本	513 熊本	591,189	591,189	0	0	93	6,356.87139572
43	熊本	513 熊本	6,801,736	24,838,288	0	22,545,665	451	15,081.45490692
43	熊本	513 熊本	4,764,453	4,764,453	0	0	1,732	2,750.83882764
43	熊本	513 熊本	28,078,276	28,078,276	0	0	5,235	5,363.56753838
43	熊本	513 熊本	1,213,759	1,213,759	0	0	347	3,497.86437674
43	熊本	513 熊本	18,214,734	18,214,734	0	0	2,049	8,889.57237201
43	熊本	524 矢部	2,054,913	2,054,913	0	0	562	3,656.42959835

都道府県	単料金区域	局	a. 原価(円)	(a)コスト	(b)左記のうち接続料原価に加算しているもの	(c)(再掲)き線点遠隔収容装置から加入者交換機間から加入者交換機設置局間へ設置するもので、現に設置している遠隔収容装置設置局のものに係る費用	b. 回線数(回線)	c. 1回線あたりコスト(円/回線)
				総務省モデルによる値から回線工事費に係る原価を控除した値	(a)×0/5	総務省モデル(出力値)より		
算定方法			(a)-(b)-(c)×4/5	総務省モデルによる値から回線工事費に係る原価を控除した値	(a)×0/5	総務省モデル(出力値)より	総務省モデル(出力値)より	a÷b
43	熊本	524 矢部	1,270,666	1,270,666	0	0	287	4,427.4072100
43	熊本	524 矢部	874,081	874,081	0	0	157	5,567.39467454
43	熊本	524 矢部	24,171,181	24,171,181	0	0	3,007	8,038.30415878
43	熊本	524 矢部	9,511,833	33,337,406	0	29,781,966	947	10,044.17454743
43	熊本	514 八代	6,676,802	19,949,000	0	16,590,251	948	7,043.03959990
43	熊本	514 八代	5,462,982	18,850,618	0	16,734,546	467	11,698.03394620
43	熊本	514 八代	4,298,567	4,298,567	0	0	1,435	2,995.51699258
43	熊本	514 八代	1,477,682	1,477,682	0	0	401	3,684.99226737
43	熊本	514 八代	11,225,172	11,225,172	0	0	4,009	2,799.99301257
43	熊本	514 八代	5,118,292	5,118,292	0	0	1,757	2,913.08586036
43	熊本	514 八代	2,816,323	5,287,525	0	3,089,003	550	5,120.58721329
43	熊本	514 八代	3,024,783	7,041,795	0	5,021,265	552	5,479.67999495
43	熊本	514 八代	7,605,629	30,163,959	0	28,197,913	124	61,335.71536842
43	熊本	516 水俣	4,494,168	4,494,168	0	0	1,439	3,123.11877636
43	熊本	516 水俣	6,147,077	6,147,077	0	0	2,027	3,032.59836700
43	熊本	516 水俣	6,890,595	9,494,603	0	3,505,010	1,896	3,528.79500287
43	熊本	516 水俣	6,852,869	25,445,368	0	23,240,625	488	14,042.76390853
43	熊本	516 水俣	3,587,210	12,115,064	0	10,659,817	324	11,071.63575116
43	熊本	516 水俣	4,571,030	4,571,030	0	0	1,474	3,101.10586690
43	熊本	515 人吉	9,101,147	9,101,147	0	0	3,134	2,904.00338189
43	熊本	515 人吉	1,951,593	1,951,593	0	0	581	3,359.02392769
43	熊本	515 人吉	13,208,456	20,026,910	0	8,523,068	4,009	3,294.70095764
43	熊本	515 人吉	18,162,938	18,162,938	0	0	3,242	5,602.38685267
43	熊本	515 人吉	569,641	569,641	0	0	63	9,041.91735759
43	熊本	515 人吉	4,069,358	4,069,358	0	0	1,317	3,089.86915612
43	熊本	515 人吉	10,783,554	46,300,892	0	44,396,673	332	32,480.58529364
43	熊本	515 人吉	1,137,027	1,137,027	0	0	260	4,373.17966700
43	熊本	515 人吉	9,419,701	42,456,389	0	41,295,860	111	84,862.17288699
43	熊本	515 人吉	1,868,989	3,445,194	0	1,970,257	249	7,505.97928665
43	熊本	515 人吉	2,065,507	2,065,507	0	0	603	3,425.38433513
43	熊本	515 人吉	3,420,473	9,268,388	0	7,309,893	351	9,744.93799936
43	熊本	515 人吉	5,815,593	22,826,591	0	21,263,748	150	38,770.61845594
43	熊本	515 人吉	5,380,187	18,568,652	0	16,483,081	142	37,888.64209906
43	熊本	515 人吉	8,804,974	37,370,029	0	35,706,319	283	31,112.98277040
43	熊本	515 人吉	16,699,938	72,164,948	0	69,331,263	620	26,935.38331253
43	熊本	515 人吉	9,115,207	37,226,144	0	35,138,671	451	20,211.10287664
43	熊本	521 松橋	19,315,003	19,315,003	0	0	3,254	5,935.7238087
43	熊本	521 松橋	2,992,829	2,992,829	0	0	964	3,104.59476389
43	熊本	521 松橋	1,466,536	1,466,536	0	0	409	3,586.66313682
43	熊本	518 天草	7,047,076	7,047,076	0	0	2,243	3,141.80841235
43	熊本	518 天草	1,508,559	1,508,559	0	0	360	4,190.44159095
43	熊本	518 天草	1,861,840	1,861,840	0	0	485	3,838.84582817
43	熊本	518 天草	3,185,870	3,185,870	0	0	951	3,350.02062899
43	熊本	518 天草	1,713,634	1,713,634	0	0	452	3,791.22501318
43	熊本	518 天草	3,674,205	3,674,205	0	0	1,094	3,358.50573999
43	熊本	518 天草	3,866,496	3,866,496	0	0	1,090	3,536.75746349
43	熊本	518 天草	1,959,827	1,959,827	0	0	524	3,740.12831805
43	熊本	518 天草	4,157,234	4,157,234	0	0	1,264	3,288.95069594
43	熊本	518 天草	3,796,362	3,796,362	0	0	1,147	3,309.81853550
43	熊本	518 天草	2,632,950	2,632,950	0	0	747	3,524.69863391
43	熊本	518 天草	3,836,839	3,836,839	0	0	1,158	3,313.33226474
43	熊本	518 天草	4,108,340	4,108,340	0	0	1,247	3,294.57915090
43	熊本	518 天草	3,686,573	3,686,573	0	0	1,091	3,379.07713155
43	熊本	518 天草	2,057,610	2,057,610	0	0	567	3,628.94260996
43	熊本	518 天草	5,536,438	5,536,438	0	0	1,728	3,203.95722437
43	熊本	518 天草	2,582,159	2,582,159	0	0	716	3,606.36697521
43	熊本	518 天草	1,636,535	1,636,535	0	0	417	3,924.54490603
43	熊本	518 天草	2,232,933	2,232,933	0	0	611	3,654.55522414
43	熊本	518 天草	1,571,105	1,571,105	0	0	395	3,977.48062021
43	熊本	518 天草	1,722,514	1,722,514	0	0	457	3,769.17800233
43	熊本	518 天草	817,777	817,777	0	0	127	6,439.19070831
43	熊本	518 天草	1,593,365	1,593,365	0	0	396	4,023.64917516
43	熊本	518 天草	1,537,848	1,537,848	0	0	371	4,145.14315875
43	熊本	518 天草	4,247,847	4,247,847	0	0	1,214	3,499.04989848
44	大分	525 大分	88,223,110	88,223,110	0	0	21,500	4,103.40047079
44	大分	525 大分	49,193,906	49,193,906	0	0	12,176	4,040.23538710
44	大分	525 大分	65,652,403	65,652,403	0	0	16,614	3,951.63134953
44	大分	525 大分	13,681,438	23,906,779	0	12,781,678	3,857	3,547.17076394
44	大分	525 大分	55,001,178	55,001,178	0	0	14,955	3,677.77850612
44	大分	525 大分	64,917,812	64,917,812	0	0	17,307	3,750.95692947
44	大分	525 大分	8,530,812	8,530,812	0	0	3,044	2,802.50063299
44	大分	525 大分	29,471,386	29,471,386	0	0	7,270	4,053.83571208
44	大分	525 大分	5,850,186	17,020,588	0	13,963,002	950	6,158.09104430
44	大分	525 大分	873,869	873,869	0	0	188	4,648.24080954
44	大分	525 大分	9,695,291	9,695,291	0	0	3,474	2,790.81497648
44	大分	525 大分	2,063,218	2,063,218	0	0	623	3,311.74653934
44	大分	525 大分	69,437,796	69,437,796	0	0	7,240	9,590.85573735
44	大分	526 別府	97,378,300	97,378,300	0	0	26,537	3,669.52933311
44	大分	526 別府	47,153,544	47,153,544	0	0	10,216	4,615.65626642
44	大分	527 中津	69,190,506	69,190,506	0	0	15,499	4,464.19161573
44	大分	527 中津	18,804,161	18,804,161	0	0	5,335	3,524.67867820
44	大分	528 日田	4,518,313	13,194,517	0	10,845,254	456	9,908.58206441
44	大分	528 日田	1,084,911	1,084,911	0	0	188	5,770.80288471
44	大分	528 日田	1,461,377	1,461,377	0	0	300	4,871.25676814
44	大分	528 日田	4,266,840	12,360,543	0	10,117,129	523	8,158.39355448
44	大分	528 日田	1,742,497	1,742,497	0	0	363	4,800.26723798
44	大分	528 日田	70,157,331	70,157,331	0	0	15,946	4,399.68210463
44	大分	529 佐伯	70,259,632	70,259,632	0	0	15,022	4,677.11571955
44	大分	529 佐伯	5,117,990	5,117,990	0	0	1,621	3,157.30430786
44	大分	529 佐伯	893,468	893,468	0	0	155	5,764.30770344

都道府県	単位料金区域	局	a. 原価(円)	(a)コスト	(b)左記のうち接続料原価に加算しているもの	(c)(再掲)き線点遠隔収容装置から加入者交換機間のうち、遠隔収容装置設置局から加入者交換機設置局間に設置するもので、現に設置している遠隔収容装置設置局のものに係る費用	b. 回線数(回線)	c. 1回線あたりコスト(円/回線)
				(a) - (b) - (c) × 4/5	総務省モデルによる値から回線工事費に係る原価を控除した値	(a) × 0/5		
算定方法			(a) - (b) - (c) × 4/5	総務省モデルによる値から回線工事費に係る原価を控除した値	(a) × 0/5	総務省モデル(出力値)より	総務省モデル(出力値)より	a÷b
44	大分	529 佐伯	3,081,395	3,081,395	0	0	926	3,327.64036765
44	大分	530 臼杵	40,758,494	40,758,494	0	0	8,922	4,568.31362734
44	大分	530 臼杵	1,948,237	1,948,237	0	0	503	3,873.23457110
44	大分	530 臼杵	1,462,343	1,462,343	0	0	353	4,142.61350822
44	大分	530 臼杵	1,463,569	1,463,569	0	0	347	4,217.7760351
44	大分	530 臼杵	4,015,088	9,447,920	0	6,791,040	598	6,714.19387594
44	大分	530 臼杵	32,031,832	32,031,832	0	0	5,999	5,339.52853771
44	大分	530 臼杵	7,840,657	29,199,493	0	26,698,546	515	15,224.57578767
44	大分	530 臼杵	1,275,659	1,275,659	0	0	268	4,759.91998294
44	大分	530 臼杵	1,824,831	1,824,831	0	0	470	3,882.61973075
44	大分	531 竹田	23,434,950	23,434,950	0	0	5,305	4,417.52123496
44	大分	531 竹田	2,801,199	2,801,199	0	0	700	3,715.99786191
44	大分	531 竹田	5,082,737	17,505,725	0	15,528,735	493	10,309.81176583
44	大分	531 竹田	1,249,954	1,249,954	0	0	259	4,826.07874993
44	大分	532 豊後高田	22,241,415	22,241,415	0	0	3,831	5,805.64204684
44	大分	532 豊後高田	1,238,894	1,238,894	0	0	335	3,698.19031392
44	大分	532 豊後高田	1,201,261	1,201,261	0	0	311	3,862.57673130
44	大分	533 杵築	26,438,487	26,438,487	0	0	5,745	4,601.99948279
44	大分	533 杵築	2,519,140	2,519,140	0	0	812	3,102.38868072
44	大分	532 豊後高田	56,475,214	56,475,214	0	0	6,200	9,108.90556266
44	大分	532 豊後高田	11,247,731	27,750,480	0	20,628,437	2,386	4,714.0532070
44	大分	532 豊後高田	798,146	798,146	0	0	153	5,216.64323257
44	大分	532 豊後高田	8,905,020	8,905,020	0	0	3,188	2,793.29353234
44	大分	532 豊後高田	4,267,881	14,749,171	0	13,101,612	421	10,137.48467577
44	大分	532 豊後高田	6,337,317	19,266,892	0	16,161,969	910	6,964.08440793
44	大分	532 豊後高田	6,463,703	19,724,806	0	16,576,378	924	6,995.35000208
44	大分	534 国東	4,244,784	6,375,766	0	2,663,728	1,031	4,117.15201557
44	大分	534 国東	2,049,857	2,049,857	0	0	569	3,602.56097462
44	大分	534 国東	1,656,756	1,656,756	0	0	431	3,843.98209383
44	大分	534 国東	3,101,581	3,101,581	0	0	932	3,327.87642528
44	大分	534 国東	21,600,323	21,600,323	0	0	3,421	6,314.03772286
44	大分	534 国東	3,113,548	3,113,548	0	0	933	3,337.13605299
44	大分	534 国東	1,568,938	1,568,938	0	0	393	3,992.20821586
44	大分	534 国東	1,171,279	1,171,279	0	0	247	4,742.01943439
44	大分	533 杵築	5,789,626	8,074,130	0	2,855,630	1,756	3,297.05345203
44	大分	533 杵築	8,380,833	12,800,509	0	5,524,596	2,509	3,340.30792074
44	大分	533 杵築	3,730,670	12,740,152	0	11,261,853	253	14,745.73084414
44	大分	533 杵築	4,452,360	16,588,546	0	15,170,233	212	21,001.69676641
44	大分	526 別府	22,217,780	39,467,829	0	21,562,562	6,213	3,576.01481124
44	大分	526 別府	3,338,823	3,338,823	0	0	1,089	3,065.95362019
44	大分	526 別府	4,418,333	14,760,102	0	12,927,211	395	11,185.65245960
44	大分	526 別府	4,535,787	14,943,270	0	13,009,353	494	9,181.75540009
44	大分	525 大分	2,539,131	2,539,131	0	0	828	3,066.58282364
44	大分	525 大分	937,325	937,325	0	0	213	4,400.58636495
44	大分	525 大分	10,074,664	14,137,749	0	5,078,856	3,174	3,174.12216789
44	大分	525 大分	7,585,292	18,076,022	0	13,113,412	1,693	4,480.38505591
44	大分	525 大分	5,042,935	20,344,719	0	19,127,230	146	34,540.65166573
44	大分	526 別府	13,891,841	31,251,178	0	21,699,172	3,011	4,613.69673206
44	大分	526 別府	915,538	915,538	0	0	204	4,487.92909816
44	大分	525 大分	5,291,290	5,291,290	0	0	1,834	2,885.10914473
44	大分	525 大分	2,141,443	2,141,443	0	0	653	3,279.39240659
44	大分	525 大分	1,169,433	1,169,433	0	0	283	4,132.27147054
44	大分	529 佐伯	2,965,763	2,965,763	0	0	876	3,385.57449184
44	大分	529 佐伯	8,550,576	17,003,872	0	10,566,621	2,051	4,168.97899370
44	大分	529 佐伯	1,537,098	1,537,098	0	0	381	4,034.37906339
44	大分	529 佐伯	4,352,776	15,720,133	0	14,209,197	221	19,695.81743040
44	大分	529 佐伯	8,773,106	30,828,228	0	27,568,902	661	13,272.47547442
44	大分	529 佐伯	4,906,920	16,178,854	0	14,089,917	436	11,254.40346561
44	大分	529 佐伯	7,137,317	31,298,121	0	30,201,005	71	100,525.58564680
44	大分	529 佐伯	5,421,804	16,086,316	0	13,330,640	726	7,468.04947644
44	大分	529 佐伯	3,386,482	3,386,482	0	0	1,030	3,287.84705724
44	大分	529 佐伯	1,298,728	1,298,728	0	0	307	4,230.38492773
44	大分	529 佐伯	821,299	821,299	0	0	126	6,518.24397340
44	大分	529 佐伯	1,592,245	1,592,245	0	0	407	3,912.14998637
44	大分	529 佐伯	1,553,145	1,553,145	0	0	402	3,863.54492231
44	大分	529 佐伯	12,018,661	36,170,813	0	30,190,190	1,762	6,821.03340950
44	大分	529 佐伯	2,405,706	2,405,706	0	0	697	3,451.51507464
44	大分	529 佐伯	1,706,024	1,706,024	0	0	455	3,749.50435519
44	大分	535 三重	16,211,752	46,460,618	0	37,811,083	2,954	5,488.06755279
44	大分	535 三重	30,532,642	30,532,642	0	0	6,794	4,494.05975478
44	大分	535 三重	867,689	867,689	0	0	153	5,671.16840433
44	大分	535 三重	5,635,442	16,104,967	0	13,086,906	888	6,346.21872655
44	大分	535 三重	5,046,755	5,046,755	0	0	1,669	3,023.81962408
44	大分	535 三重	618,984	618,984	0	0	88	7,033.90403945
44	大分	535 三重	1,545,232	1,545,232	0	0	409	3,778.07359149
44	大分	535 三重	4,053,950	14,786,151	0	13,415,251	160	25,337.18783162
44	大分	531 竹田	3,821,465	3,821,465	0	0	1,020	3,550.45584465
44	大分	531 竹田	750,262	750,262	0	0	112	6,698.76573470
44	大分	535 三重	9,227,081	24,322,321	0	18,869,050	1,827	5,050.40014375
44	大分	531 竹田	670,702	670,702	0	0	100	6,707.01627571
44	大分	535 三重	2,631,701	2,631,701	0	0	826	3,186.07862372
44	大分	525 大分	1,706,075	1,706,075	0	0	493	3,460.59885651
44	大分	525 大分	942,163	942,163	0	0	207	4,551.51261127
44	大分	531 竹田	6,735,491	18,395,722	0	14,575,289	1,112	6,057.09610709
44	大分	531 竹田	5,191,903	12,013,917	0	8,527,517	921	5,637.24532123
44	大分	531 竹田	3,878,755	8,185,683	0	5,633,910	606	6,070.55247749
44	大分	531 竹田	2,795,951	2,795,951	0	0	755	3,703.24694849
44	大分	531 竹田	1,010,579	1,010,579	0	0	192	5,263.43349529
44	大分	536 玖珠	4,742,317	12,341,594	0	9,499,096	817	5,804.54916646
44	大分	536 玖珠	3,187,139	3,187,139	0	0	936	3,405.06287813

都道府県	単料金区域	局	a. 原価(円)	(a)コスト	(b)左記のうち接続料原価に加算しているもの	(c)(再掲)き線点遠隔収容装置から加入者交換機設置局から加入者交換機設置局間に設置するもので、現に設置している遠隔収容装置設置局のものに係る費用	b. 回線数(回線)	c. 1回線あたりコスト(円/回線)
				総務省モデルによる値から回線工事費に係る原価を控除した値	(a)×0/5	総務省モデル(出力値)より		
算定方法			(a)-(b)-(c)×4/5	総務省モデルによる値から回線工事費に係る原価を控除した値	(a)×0/5	総務省モデル(出力値)より	総務省モデル(出力値)より	a÷b
44	大分	536 玖珠	7,965,310	25,136,114	0	21,463,504	972	8,194.76365180
44	大分	536 玖珠	2,609,292	2,609,292	0	0	717	3,639.17970790
44	大分	536 玖珠	21,839,410	21,839,410	0	0	5,062	4,314.38370914
44	大分	536 玖珠	3,854,244	14,489,340	0	13,293,870	139	27,728.37325850
44	大分	536 玖珠	918,037	918,037	0	0	153	6,000.24220656
44	大分	536 玖珠	3,860,315	4,778,492	0	1,147,721	951	4,059.21662315
44	大分	528 日田	9,759,150	37,062,772	0	34,129,527	337	28,958.90265838
44	大分	528 日田	972,452	972,452	0	0	141	6,896.82119133
44	大分	528 日田	1,754,220	1,754,220	0	0	377	4,653.10351834
44	大分	528 日田	6,475,452	25,761,947	0	24,108,119	249	26,005.82948240
44	大分	528 日田	5,873,251	13,839,071	0	10,207,275	856	6,627.62990270
44	大分	528 日田	11,523,496	36,099,992	0	30,720,621	1,601	7,197.68624179
44	大分	527 中津	5,633,073	9,511,335	0	4,847,828	1,543	3,650.72778728
44	大分	527 中津	3,297,244	7,300,612	0	5,004,210	587	5,617.11077996
44	大分	527 中津	3,445,376	11,293,236	0	9,809,825	293	11,758.96323587
44	大分	527 中津	5,259,127	16,797,785	0	14,423,322	649	8,103.43187369
44	大分	527 中津	6,425,904	24,886,400	0	23,078,119	240	26,774.60073977
44	大分	527 中津	3,305,553	9,456,425	0	7,688,591	403	8,202.36488608
44	大分	527 中津	2,149,313	2,149,313	0	0	705	3,048.67037122
44	大分	527 中津	623,306	623,306	0	0	114	5,467.59593736
44	大分	532 豊後高田	10,314,415	32,953,014	0	28,298,249	1,166	8,845.98177111
44	大分	532 豊後高田	6,819,977	18,317,609	0	14,372,041	1,099	6,205.62016910
44	大分	532 豊後高田	1,267,895	1,267,895	0	0	355	3,571.53574740
44	大分	532 豊後高田	3,389,279	9,568,435	0	7,723,944	402	8,431.04273252
45	宮崎	537 宮崎	2,503,750	2,503,750	0	0	885	2,829.09586122
45	宮崎	537 宮崎	14,818,785	14,818,785	0	0	5,794	2,557.60878131
45	宮崎	537 宮崎	87,546,720	87,546,720	0	0	19,282	4,540.33401103
45	宮崎	537 宮崎	11,945,677	11,945,677	0	0	4,672	2,556.86581007
45	宮崎	537 宮崎	3,152,975	3,152,975	0	0	1,146	2,751.28739934
45	宮崎	537 宮崎	8,489,779	10,883,946	0	3,017,709	2,887	2,933.76469304
45	宮崎	537 宮崎	9,580,860	9,580,860	0	0	3,713	2,580.35553404
45	宮崎	537 宮崎	1,029,840	1,029,840	0	0	280	3,677.99833286
45	宮崎	537 宮崎	161,585,557	161,585,557	0	0	36,762	4,395.45066341
45	宮崎	538 都城	125,666,004	125,666,004	0	0	26,232	4,790.56128788
45	宮崎	538 都城	5,194,474	5,194,474	0	0	1,821	2,852.53933059
45	宮崎	538 都城	5,866,262	5,866,262	0	0	2,072	2,831.20730794
45	宮崎	538 都城	12,454,655	12,454,655	0	0	4,558	2,732.48237560
45	宮崎	538 都城	11,756,549	11,756,549	0	0	4,262	2,758.45821909
45	宮崎	538 都城	5,334,057	14,703,425	0	11,711,711	814	6,552.89543806
45	宮崎	538 都城	524,363	524,363	0	0	72	7,282.81532245
45	宮崎	539 延岡	11,513,261	11,513,261	0	0	4,017	2,866.13407130
45	宮崎	539 延岡	4,507,554	13,715,341	0	11,509,734	547	8,240.50158256
45	宮崎	539 延岡	953,913	953,913	0	0	195	4,891.86315276
45	宮崎	539 延岡	3,554,890	3,554,890	0	0	1,135	3,132.06159630
45	宮崎	539 延岡	4,755,628	13,476,765	0	10,901,422	715	6,651.22758970
45	宮崎	539 延岡	108,933,404	108,933,404	0	0	24,259	4,490.43258627
45	宮崎	540 日南	48,456,769	48,456,769	0	0	9,080	5,336.64851737
45	宮崎	540 日南	5,994,076	11,243,920	0	6,562,304	1,600	3,746.29768681
45	宮崎	540 日南	3,371,859	7,906,444	0	5,668,231	484	6,966.65110256
45	宮崎	540 日南	16,847,600	16,847,600	0	0	4,073	4,136.41043847
45	宮崎	540 日南	780,258	780,258	0	0	141	5,533.74326553
45	宮崎	540 日南	764,847	764,847	0	0	130	5,883.43482810
45	宮崎	541 小林	56,479,707	56,479,707	0	0	11,620	4,860.5996316
45	宮崎	541 小林	5,620,355	9,426,597	0	4,757,802	1,555	3,614.37610295
45	宮崎	542 日向	3,594,119	3,594,119	0	0	1,103	3,258.49444661
45	宮崎	542 日向	2,854,524	2,854,524	0	0	780	3,403.23650222
45	宮崎	542 日向	72,158,452	72,158,452	0	0	14,302	5,045.33993469
45	宮崎	540 日南	43,788,563	43,788,563	0	0	4,661	9,394.67130420
45	宮崎	540 日南	8,224,056	32,282,763	0	30,073,383	592	13,891.98681546
45	宮崎	540 日南	1,450,844	1,450,844	0	0	399	3,636.19955262
45	宮崎	540 日南	6,784,973	17,539,437	0	13,443,080	1,269	5,346.70849604
45	宮崎	540 日南	2,086,695	2,086,695	0	0	649	3,215.24659291
45	宮崎	543 高鍋	54,896,017	54,896,017	0	0	7,117	7,713.36475841
45	宮崎	543 高鍋	9,559,037	23,329,488	0	17,213,064	2,150	4,446.06375219
45	宮崎	543 高鍋	5,554,163	21,734,262	0	20,225,123	126	44,080.66106942
45	宮崎	543 高鍋	1,607,283	1,607,283	0	0	514	3,127.00887698
45	宮崎	543 高鍋	3,087,226	11,441,081	0	10,442,319	69	44,742.40664487
45	宮崎	541 小林	5,221,002	5,221,002	0	0	1,949	2,678.81075183
45	宮崎	541 小林	31,211,664	31,211,664	0	0	4,288	7,278.83948748
45	宮崎	541 小林	5,314,474	5,314,474	0	0	2,003	2,653.25693512
45	宮崎	537 宮崎	30,367,846	30,367,846	0	0	6,728	4,513.65131524
45	宮崎	537 宮崎	7,639,741	11,873,650	0	5,292,387	2,424	3,151.70816964
45	宮崎	537 宮崎	60,405,825	60,405,825	0	0	4,665	12,948.72987995
45	宮崎	537 宮崎	33,199,517	33,199,517	0	0	2,113	15,712.02896464
45	宮崎	540 日南	7,192,835	16,346,136	0	11,441,626	1,470	4,893.08523976
45	宮崎	540 日南	629,152	629,152	0	0	109	5,772.03729044
45	宮崎	540 日南	15,771,945	15,771,945	0	0	3,185	4,951.94504422
45	宮崎	540 日南	1,188,753	1,188,753	0	0	325	3,657.70263178
45	宮崎	538 都城	20,609,634	20,609,634	0	0	6,370	3,235.42136016
45	宮崎	538 都城	910,556	910,556	0	0	219	4,157.78942869
45	宮崎	538 都城	6,870,388	12,639,492	0	7,211,380	1,827	3,760.47501019
45	宮崎	538 都城	502,803	502,803	0	0	62	8,109.72442147
45	宮崎	538 都城	7,197,458	7,197,458	0	0	2,588	2,781.08874945
45	宮崎	538 都城	6,820,275	24,081,033	0	21,575,948	742	9,191.74475207
45	宮崎	538 都城	788,166	788,166	0	0	165	4,776.76493990
45	宮崎	538 都城	7,902,539	13,860,047	0	7,446,886	2,199	3,593.69659481
45	宮崎	538 都城	15,565,918	15,565,918	0	0	2,875	5,414.23227150
45	宮崎	538 都城	607,502	607,502	0	0	111	5,472.99086561
45	宮崎	541 小林	30,972,912	30,972,912	0	0	3,339	9,276.10423462
45	宮崎	541 小林	5,777,142	5,777,142	0	0	2,166	2,667.19384153

都道府県	単料金区域	局	a. 原価(円)	(a)コスト	(b)左記のうち接続料原価に加工しているもの	(c)(再掲)き線点遠隔収容装置から加入者交換機設置局から加入者交換機設置局間に設置するもので、現に設置している遠隔収容装置設置局のものに係る費用	b. 回線数(回線)	c. 1回線あたりコスト(円/回線)
45	宮崎	541 小林	1,870,125	1,870,125	0	0	598	3,127,29964010
45	宮崎	541 小林	8,530,345	27,874,229	0	24,179,855	773	11,035,37571086
45	宮崎	537 宮崎	17,717,627	17,717,627	0	0	2,359	7,510,65156480
45	宮崎	537 宮崎	542,127	542,127	0	0	95	5,706,60311408
45	宮崎	537 宮崎	842,360	842,360	0	0	214	3,936,26306187
45	宮崎	537 宮崎	18,494,800	18,494,800	0	0	4,178	4,426,71131760
45	宮崎	537 宮崎	1,173,513	1,173,513	0	0	346	3,391,65969650
45	宮崎	537 宮崎	7,569,652	7,569,652	0	0	1,480	5,114,62943659
45	宮崎	543 高鍋	46,472,193	46,472,193	0	0	7,386	6,291,92978981
45	宮崎	543 高鍋	10,400,454	10,400,454	0	0	4,135	2,515,22465868
45	宮崎	543 高鍋	2,457,525	2,457,525	0	0	885	2,776,86415585
45	宮崎	543 高鍋	10,193,638	39,252,060	0	36,323,028	481	21,192,59357034
45	宮崎	543 高鍋	5,561,383	22,019,724	0	20,572,927	76	3,176,08740997
45	宮崎	543 高鍋	5,416,791	12,309,097	0	8,615,382	1,337	4,051,45140156
45	宮崎	543 高鍋	3,311,128	11,556,491	0	10,306,704	235	14,089,90463205
45	宮崎	542 日向	537,537	537,537	0	0	34	15,809,90731718
45	宮崎	543 高鍋	31,872,562	31,872,562	0	0	4,620	6,896,82294709
45	宮崎	543 高鍋	16,229,234	16,229,234	0	0	3,306	4,909,02428494
45	宮崎	542 日向	13,838,067	13,838,067	0	0	4,612	3,000,44821475
45	宮崎	542 日向	2,287,052	5,928,763	0	4,552,139	161	14,205,29025624
45	宮崎	542 日向	4,932,896	11,470,594	0	8,172,122	857	5,756,00503110
45	宮崎	542 日向	4,405,493	15,960,628	0	14,443,919	230	19,154,31649133
45	宮崎	542 日向	8,275,103	30,258,749	0	27,479,557	589	14,049,41131709
45	宮崎	542 日向	687,412	687,412	0	0	106	6,485,01863817
45	宮崎	542 日向	11,162,211	11,162,211	0	0	653	17,093,73807630
45	宮崎	542 日向	5,408,611	15,324,810	0	12,395,250	527	10,263,01845233
45	宮崎	539 延岡	2,087,978	2,087,978	0	0	600	3,479,96401462
45	宮崎	539 延岡	3,475,783	11,228,299	0	9,690,645	271	12,825,76731623
45	宮崎	539 延岡	4,309,849	16,938,515	0	15,785,833	92	46,846,18313690
45	宮崎	539 延岡	586,768	586,768	0	0	54	10,866,08226513
45	宮崎	539 延岡	26,946,714	26,946,714	0	0	770	34,995,73282274
45	宮崎	539 延岡	549,484	549,484	0	0	37	14,850,91908742
45	宮崎	539 延岡	3,636,489	13,715,729	0	12,599,049	82	44,347,42970250
45	宮崎	539 延岡	540,038	540,038	0	0	33	16,364,78941712
45	宮崎	539 延岡	2,781,982	2,781,982	0	0	852	3,265,23671356
45	宮崎	539 延岡	684,286	684,286	0	0	107	6,395,19623313
45	宮崎	542 日向	14,488,219	58,902,094	0	55,517,344	549	26,390,19908181
45	宮崎	542 日向	6,009,794	25,425,960	0	24,270,207	119	50,502,46819522
45	宮崎	543 高鍋	519,692	519,692	0	0	85	6,114,02581393
45	宮崎	542 日向	28,865,330	28,865,330	0	0	431	66,972,92411529
45	宮崎	542 日向	6,333,870	26,875,590	0	25,677,150	159	39,835,66097348
45	宮崎	542 日向	5,775,377	24,468,193	0	23,366,021	64	90,240,25827907
45	宮崎	542 日向	902,726	902,726	0	0	168	5,373,36957986
45	宮崎	544 高千穂	3,919,674	8,423,242	0	5,629,460	777	5,044,62605958
45	宮崎	544 高千穂	4,305,047	13,014,860	0	10,887,267	502	8,575,78991540
45	宮崎	544 高千穂	1,967,080	1,967,080	0	0	564	3,487,72996569
45	宮崎	544 高千穂	12,666,506	12,666,506	0	0	2,991	4,234,87334578
45	宮崎	544 高千穂	7,688,896	22,186,860	0	18,147,455	1,022	7,503,81250470
45	宮崎	544 高千穂	2,823,598	7,245,203	0	5,527,006	323	8,741,79020618
45	宮崎	544 高千穂	5,457,960	23,380,412	0	22,403,065	58	94,102,76620324
45	宮崎	544 高千穂	4,433,725	15,321,498	0	13,609,716	341	13,002,12616936
45	宮崎	544 高千穂	9,120,644	32,150,200	0	28,786,945	899	10,145,32197050
46	鹿児島	545 鹿児島	82,587,153	82,587,153	0	0	20,608	4,007,52879605
46	鹿児島	545 鹿児島	161,670,555	161,670,555	0	0	45,382	3,562,43786099
46	鹿児島	545 鹿児島	78,076,194	78,076,194	0	0	19,863	3,930,73524449
46	鹿児島	545 鹿児島	57,058,289	57,058,289	0	0	8,940	6,382,35898568
46	鹿児島	545 鹿児島	22,697,670	22,697,670	0	0	6,139	3,697,29117061
46	鹿児島	545 鹿児島	4,123,541	4,123,541	0	0	1,324	3,114,45714785
46	鹿児島	545 鹿児島	1,311,791	1,311,791	0	0	350	3,747,97364982
46	鹿児島	545 鹿児島	42,178,767	42,178,767	0	0	11,002	3,833,73634967
46	鹿児島	545 鹿児島	2,331,839	2,331,839	0	0	702	3,321,70789453
46	鹿児島	545 鹿児島	1,713,054	1,713,054	0	0	478	3,583,79436419
46	鹿児島	545 鹿児島	664,129	664,129	0	0	108	6,149,34646437
46	鹿児島	545 鹿児島	39,509,365	39,509,365	0	0	9,503	4,157,56759622
46	鹿児島	545 鹿児島	44,417,963	44,417,963	0	0	10,920	4,067,57905578
46	鹿児島	545 鹿児島	36,217,450	36,217,450	0	0	8,173	4,431,35327989
46	鹿児島	545 鹿児島	770,415	770,415	0	0	128	6,018,86338184
46	鹿児島	546 川内	83,425,845	83,425,845	0	0	17,724	4,706,94228427
46	鹿児島	546 川内	3,073,185	3,073,185	0	0	932	3,297,40848240
46	鹿児島	546 川内	1,593,905	1,593,905	0	0	407	3,916,22962408
46	鹿児島	546 川内	1,594,553	1,594,553	0	0	397	4,016,50667491
46	鹿児島	546 川内	7,332,670	20,156,631	0	16,029,951	1,141	6,426,52955102
46	鹿児島	546 川内	3,358,141	10,287,683	0	8,661,928	355	9,459,55105436
46	鹿児島	547 鹿屋	100,751,551	100,751,551	0	0	21,156	4,762,31568140
46	鹿児島	547 鹿屋	4,130,877	4,130,877	0	0	1,405	2,940,12592201
46	鹿児島	547 鹿屋	1,881,656	1,881,656	0	0	572	3,289,60893995
46	鹿児島	547 鹿屋	2,865,786	2,865,786	0	0	937	3,058,46971118
46	鹿児島	547 鹿屋	5,124,541	15,141,994	0	12,521,817	654	7,835,68886003
46	鹿児島	547 鹿屋	2,675,481	2,675,481	0	0	843	3,173,76199421
46	鹿児島	552 加世田	45,999,783	45,999,783	0	0	8,649	5,318,50885768
46	鹿児島	546 川内	36,270,492	36,270,492	0	0	6,514	5,568,08295981
46	鹿児島	546 川内	2,056,867	2,056,867	0	0	573	3,589,64528309
46	鹿児島	549 出水	37,703,021	37,703,021	0	0	5,789	6,512,87289847
46	鹿児島	549 出水	5,971,784	5,971,784	0	0	2,011	2,969,55927540
46	鹿児島	549 出水	3,570,302	3,570,302	0	0	1,144	3,120,89349204
46	鹿児島	549 出水	2,191,165	6,569,338	0	5,472,715	109	20,102,43527507
46	鹿児島	548 名瀬	75,801,981	75,801,981	0	0	12,931	5,862,03552446
46	鹿児島	548 名瀬	737,864	737,864	0	0	80	9,223,30477737
46	鹿児島	548 名瀬	4,816,574	4,816,574	0	0	1,262	3,816,61964293
46	鹿児島	548 名瀬	1,920,141	1,920,141	0	0	422	4,550,09676159

都道府県	単料金区域	局	a. 原価(円)	(a)コスト	(b)左記のうち接続料原価に加算しているもの	(c)(再掲)き線点遠隔収容装置から加入者交換機間のうち、遠隔収容装置設置局から加入者交換機設置局間に設置するもので、現に設置している遠隔収容装置設置局のものに係る費用	b. 回線数(回線)	c. 1回線あたりコスト(円/回線)
				(a) - (b) - (c) × 4/5	総務省モデルによる値から回線工事費に係る原価を控除した値	(a) × 0/5		
算定方法			(a) - (b) - (c) × 4/5	総務省モデルによる値から回線工事費に係る原価を控除した値	(a) × 0/5	総務省モデル(出力値)より	総務省モデル(出力値)より	a ÷ b
46	鹿児島	549 出水	48,626,227	48,626,227	0	0	9,698	5,014,046,937
46	鹿児島	549 出水	14,960,129	14,960,129	0	0	3,468	4,317,628,113
46	鹿児島	549 出水	2,916,158	7,252,953	0	5,420,994	378	7,714,704,065
46	鹿児島	550 大口	29,103,739	29,103,739	0	0	6,828	4,262,410,571
46	鹿児島	550 大口	2,712,384	2,712,384	0	0	723	3,751,569,982
46	鹿児島	550 大口	3,048,686	9,346,037	0	7,871,690	212	14,380,592,374
46	鹿児島	550 大口	1,642,743	1,642,743	0	0	387	4,244,813,692
46	鹿児島	551 指宿	21,763,345	21,763,345	0	0	7,863	2,767,817,015
46	鹿児島	551 指宿	6,039,543	6,039,543	0	0	545	11,081,730,231
46	鹿児島	551 指宿	7,276,468	7,276,468	0	0	2,624	2,773,044,378
46	鹿児島	552 加世田	23,517,818	23,517,818	0	0	7,034	3,343,446,623
46	鹿児島	552 加世田	2,100,064	2,100,064	0	0	594	3,535,460,780
46	鹿児島	557 加治木	67,031,123	67,031,123	0	0	14,948	4,484,287,059
46	鹿児島	557 加治木	870,497	870,497	0	0	170	5,120,569,799
46	鹿児島	557 加治木	1,285,969	1,285,969	0	0	353	3,642,971,148
46	鹿児島	553 種子島	42,431,972	42,431,972	0	0	5,475	7,750,131,854
46	鹿児島	553 種子島	2,855,658	2,855,658	0	0	773	3,694,253,483
46	鹿児島	553 種子島	4,603,127	12,239,762	0	9,545,794	727	6,331,673,282
46	鹿児島	553 種子島	2,109,958	2,109,958	0	0	535	3,943,846,791
46	鹿児島	553 種子島	1,260,563	1,260,563	0	0	250	5,042,253,943
46	鹿児島	547 鹿屋	25,531,270	25,531,270	0	0	4,270	5,979,220,274
46	鹿児島	547 鹿屋	2,804,669	2,804,669	0	0	903	3,105,945,402
46	鹿児島	547 鹿屋	2,340,291	2,340,291	0	0	715	3,273,134,487
46	鹿児島	545 鹿児島	4,166,020	4,166,020	0	0	1,359	3,065,504,053
46	鹿児島	545 鹿児島	1,929,228	1,929,228	0	0	551	3,501,321,786
46	鹿児島	545 鹿児島	1,839,426	1,839,426	0	0	518	3,551,015,940
46	鹿児島	545 鹿児島	3,214,535	3,214,535	0	0	1,009	3,185,861,945
46	鹿児島	554 硫黄島	4,480,879	4,480,879	0	0	119	37,654,441,432
46	鹿児島	554 硫黄島	2,369,854	2,369,854	0	0	92	25,759,285,085
46	鹿児島	555 中之島	1,535,243	1,535,243	0	0	83	18,496,902,965
46	鹿児島	555 中之島	1,458,091	1,458,091	0	0	75	19,441,209,757
46	鹿児島	555 中之島	8,808,671	36,717,147	0	34,885,595	93	94,716,891,081
46	鹿児島	555 中之島	1,214,686	1,214,686	0	0	42	28,921,093,702
46	鹿児島	555 中之島	1,184,188	1,184,188	0	0	31	38,199,611,973
46	鹿児島	555 中之島	1,188,924	1,188,924	0	0	35	33,969,259,219
46	鹿児島	545 鹿児島	4,522,692	4,522,692	0	0	1,602	2,823,153,802
46	鹿児島	545 鹿児島	2,041,957	2,041,957	0	0	651	3,136,647,283
46	鹿児島	545 鹿児島	1,390,496	1,390,496	0	0	400	3,476,240,408
46	鹿児島	551 指宿	10,616,381	15,296,536	0	5,850,193	3,377	3,143,731,535
46	鹿児島	551 指宿	1,440,037	1,440,037	0	0	423	3,404,342,662
46	鹿児島	551 指宿	29,243,495	29,243,495	0	0	2,376	12,307,868,430
46	鹿児島	551 指宿	5,060,066	5,060,066	0	0	1,781	2,841,137,708
46	鹿児島	551 指宿	2,292,963	2,292,963	0	0	733	3,128,189,949
46	鹿児島	551 指宿	6,316,126	6,316,126	0	0	2,259	2,795,983,296
46	鹿児島	552 加世田	3,224,887	3,224,887	0	0	1,015	3,177,228,401
46	鹿児島	552 加世田	1,196,299	1,196,299	0	0	285	4,197,541,795
46	鹿児島	552 加世田	3,221,178	3,221,178	0	0	1,015	3,173,579,809
46	鹿児島	552 加世田	3,592,166	3,592,166	0	0	1,152	3,118,200,016
46	鹿児島	552 加世田	3,279,690	9,007,397	0	7,159,634	391	8,387,953,957
46	鹿児島	552 加世田	19,819,323	19,819,323	0	0	1,772	11,184,719,409
46	鹿児島	552 加世田	2,221,343	2,221,343	0	0	666	3,335,350,472
46	鹿児島	552 加世田	1,662,096	1,662,096	0	0	469	3,543,914,973
46	鹿児島	552 加世田	5,241,411	5,241,411	0	0	1,743	3,007,120,347
46	鹿児島	552 加世田	40,074,877	40,074,877	0	0	3,839	10,438,884,392
46	鹿児島	552 加世田	3,277,120	3,277,120	0	0	1,043	3,142,013,808
46	鹿児島	546 川内	11,216,501	31,895,153	0	25,848,315	1,936	5,793,647,121
46	鹿児島	545 鹿児島	20,652,108	64,943,825	0	55,364,646	3,143	6,570,826,609
46	鹿児島	545 鹿児島	31,003,814	31,003,814	0	0	4,451	6,965,583,847
46	鹿児島	545 鹿児島	2,250,141	2,250,141	0	0	671	3,353,413,852
46	鹿児島	545 鹿児島	7,282,590	7,282,590	0	0	2,459	2,961,606,217
46	鹿児島	545 鹿児島	7,691,243	22,799,457	0	18,885,268	1,179	6,523,530,963
46	鹿児島	545 鹿児島	2,012,007	2,012,007	0	0	591	3,404,410,378
46	鹿児島	545 鹿児島	3,596,359	3,596,359	0	0	1,152	3,121,839,178
46	鹿児島	545 鹿児島	8,103,196	15,631,431	0	9,410,294	1,990	4,071,957,741
46	鹿児島	545 鹿児島	2,232,768	2,232,768	0	0	655	3,408,805,710
46	鹿児島	552 加世田	8,572,185	14,261,834	0	7,112,061	2,404	3,565,800,589
46	鹿児島	552 加世田	869,289	869,289	0	0	168	5,174,398,306
46	鹿児島	546 川内	3,375,094	3,375,094	0	0	1,018	3,315,416,683
46	鹿児島	546 川内	7,155,094	19,726,994	0	15,714,875	1,201	5,957,613,704
46	鹿児島	546 川内	12,107,161	37,330,487	0	31,529,158	1,719	7,043,141,864
46	鹿児島	546 川内	4,977,995	11,640,468	0	8,328,092	981	5,074,408,502
46	鹿児島	546 川内	856,496	856,496	0	0	141	6,074,439,545
46	鹿児島	546 川内	1,564,244	1,564,244	0	0	384	4,073,551,497
46	鹿児島	546 川内	19,813,376	19,813,376	0	0	3,805	5,207,194,849
46	鹿児島	546 川内	2,405,666	2,405,666	0	0	699	3,441,582,351
46	鹿児島	546 川内	1,398,088	1,398,088	0	0	352	3,971,841,883
46	鹿児島	546 川内	3,407,340	3,407,340	0	0	1,033	3,298,489,927
46	鹿児島	546 川内	2,994,905	9,365,282	0	7,962,972	302	9,916,903,041
46	鹿児島	546 川内	4,498,034	11,054,877	0	8,196,054	831	5,412,797,062
46	鹿児島	546 川内	1,555,813	1,555,813	0	0	388	4,009,826,042
46	鹿児島	546 川内	5,246,010	12,270,392	0	8,780,478	885	5,927,694,707
46	鹿児島	546 川内	1,329,736	1,329,736	0	0	322	4,129,615,750
46	鹿児島	556 中郷	3,005,530	3,005,530	0	0	574	5,236,114,907
46	鹿児島	556 中郷	4,452,973	4,452,973	0	0	896	4,969,835,862
46	鹿児島	556 中郷	2,977,823	2,977,823	0	0	565	5,270,482,789
46	鹿児島	556 中郷	3,488,621	3,488,621	0	0	683	5,107,905,138
46	鹿児島	556 中郷	2,214,010	2,214,010	0	0	361	6,132,992,510
46	鹿児島	549 出水	5,132,276	5,132,276	0	0	1,695	3,027,891,632
46	鹿児島	549 出水	15,273,304	31,221,738	0	19,935,542	3,718	4,107,935,469
46	鹿児島	549 出水	3,918,551	8,175,525	0	5,321,216	864	4,535,360,438

都道府県	単料金区域	局	a. 原価(円)	(a)コスト	(b)左記のうち接続料原価に加工しているもの	(c) (再掲)き線点連隔収容装置から加入者交換機間から加入者交換機設置局間設置するもので、現に設置している連隔収容装置設置局のものに係る費用	b. 回線数(回線)	c. 1回線あたりコスト(円/回線)	
									算定方法
46	鹿児島	549 出水	11,598,246	11,598,246	0	0	0	1,242	9,338.36200614
46	鹿児島	549 出水	2,525,888	2,525,888	0	0	0	764	3,306.13599023
46	鹿児島	549 出水	1,146,379	1,146,379	0	0	0	264	4,342.34604885
46	鹿児島	549 出水	3,305,715	3,305,715	0	0	0	1,061	3,115.65980249
46	鹿児島	549 出水	1,897,850	1,897,850	0	0	0	546	3,475.91628055
46	鹿児島	550 大口	13,763,433	27,107,483	0	16,680,063	3,222	4,271.70472517	
46	鹿児島	557 加治木	27,895,700	27,895,700	0	0	6,092	4,579.07090749	
46	鹿児島	557 加治木	44,543,794	44,543,794	0	0	9,480	4,698.71241727	
46	鹿児島	557 加治木	6,552,048	26,478,446	0	24,907,997	310	21,135.63938173	
46	鹿児島	557 加治木	15,004,171	51,328,539	0	45,405,459	1,831	8,194.52267681	
46	鹿児島	557 加治木	780,801	780,801	0	0	120	6,506.67721232	
46	鹿児島	557 加治木	3,109,437	3,109,437	0	0	987	3,150.39210381	
46	鹿児島	557 加治木	4,315,200	4,315,200	0	0	1,432	3,013.40791903	
46	鹿児島	557 加治木	8,683,728	8,683,728	0	0	1,244	6,980.48877879	
46	鹿児島	557 加治木	1,220,385	1,220,385	0	0	292	4,179.40163494	
46	鹿児島	557 加治木	12,346,038	12,346,038	0	0	2,123	5,815.37346291	
46	鹿児島	557 加治木	5,463,221	13,180,439	0	9,646,522	1,156	4,725.97013319	
46	鹿児島	557 加治木	4,471,901	6,670,073	0	2,747,716	1,207	3,704.97145024	
46	鹿児島	557 加治木	5,748,944	5,748,944	0	0	960	5,988.48283957	
46	鹿児島	557 加治木	1,278,783	1,278,783	0	0	328	3,922.64867340	
46	鹿児島	557 加治木	831,275	831,275	0	0	146	5,693.66477701	
46	鹿児島	557 加治木	6,617,703	6,617,703	0	0	1,405	4,710.10906670	
46	鹿児島	557 加治木	139,971,273	139,971,273	0	0	8,890	15,744.80007859	
46	鹿児島	557 加治木	796,821	796,821	0	0	122	6,531.31853007	
46	鹿児島	557 加治木	1,762,454	1,762,454	0	0	500	3,524.90743356	
46	鹿児島	557 加治木	8,889,844	27,879,622	0	23,737,222	1,167	7,617.68996059	
46	鹿児島	558 志布志	42,347,460	42,347,460	0	0	4,101	10,326.13025197	
46	鹿児島	558 志布志	1,962,373	1,962,373	0	0	585	3,354.48295040	
46	鹿児島	558 志布志	1,790,712	1,790,712	0	0	498	3,595.80737633	
46	鹿児島	558 志布志	6,636,946	23,719,392	0	21,353,058	664	9,995.40008416	
46	鹿児島	558 志布志	7,267,875	24,031,099	0	20,954,030	937	7,756.53655117	
45	宮崎	538 都城	11,587,914	29,807,976	0	22,775,077	2,326	4,981.90648995	
45	宮崎	538 都城	1,354,429	1,354,429	0	0	364	3,720.95819889	
45	宮崎	538 都城	1,202,554	1,202,554	0	0	327	3,677.53549944	
45	宮崎	538 都城	36,666,441	36,666,441	0	0	4,989	7,349.45709732	
45	宮崎	538 都城	1,093,582	1,093,582	0	0	269	4,065.36020567	
45	宮崎	538 都城	1,459,539	1,459,539	0	0	428	3,410.13820752	
46	鹿児島	558 志布志	2,422,526	2,422,526	0	0	728	3,327.64540029	
46	鹿児島	558 志布志	2,847,675	2,847,675	0	0	898	3,171.13084200	
46	鹿児島	558 志布志	33,313,563	33,313,563	0	0	6,371	5,228.93776876	
46	鹿児島	558 志布志	7,283,089	23,741,312	0	20,572,779	787	9,254.24247965	
46	鹿児島	558 志布志	7,175,574	16,355,503	0	11,474,911	1,553	4,620.46005927	
46	鹿児島	558 志布志	7,058,953	11,831,889	0	5,966,170	1,987	3,552.56820457	
46	鹿児島	558 志布志	12,120,707	21,700,841	0	11,975,167	3,370	3,596.64909184	
46	鹿児島	558 志布志	5,495,200	5,495,200	0	0	1,858	2,957.58893885	
46	鹿児島	558 志布志	3,223,712	3,223,712	0	0	1,037	3,108.69051322	
46	鹿児島	547 鹿屋	3,630,488	3,630,488	0	0	1,193	3,043.15812179	
46	鹿児島	547 鹿屋	29,978,839	29,978,839	0	0	4,899	6,119.37930653	
46	鹿児島	547 鹿屋	7,462,566	21,946,277	0	18,104,639	1,173	6,361.94869269	
46	鹿児島	547 鹿屋	9,764,367	40,123,808	0	37,949,301	333	29,322.42421418	
46	鹿児島	547 鹿屋	19,256,153	19,256,153	0	0	4,091	4,706.95492320	
46	鹿児島	547 鹿屋	821,415	821,415	0	0	170	4,831.85323037	
46	鹿児島	547 鹿屋	5,592,662	20,772,382	0	18,974,651	387	14,451.32316640	
46	鹿児島	547 鹿屋	7,781,527	14,746,408	0	8,706,101	2,095	3,714.33273287	
46	鹿児島	559 大根占	17,310,668	17,310,668	0	0	2,039	8,489.78334394	
46	鹿児島	559 大根占	1,203,604	1,203,604	0	0	269	4,474.36425858	
46	鹿児島	559 大根占	1,494,845	1,494,845	0	0	365	4,095.46466504	
46	鹿児島	559 大根占	14,321,076	41,519,635	0	33,988,198	2,261	6,333.95677484	
46	鹿児島	559 大根占	972,138	972,138	0	0	205	4,742.13561983	
46	鹿児島	559 大根占	8,744,116	27,044,499	0	22,875,479	1,294	6,757.43129050	
46	鹿児島	559 大根占	5,771,009	15,160,691	0	11,737,102	1,072	5,383.40404301	
46	鹿児島	559 大根占	4,096,099	13,716,762	0	12,025,829	276	14,840.93683069	
46	鹿児島	559 大根占	3,468,151	12,293,529	0	11,031,722	226	15,345.80111868	
46	鹿児島	553 種子島	46,087,003	46,087,003	0	0	2,958	15,580.46094067	
46	鹿児島	553 種子島	5,628,483	20,232,613	0	18,255,162	397	14,177.54028896	
46	鹿児島	553 種子島	2,517,184	2,517,184	0	0	671	3,751.39131133	
46	鹿児島	553 種子島	25,453,476	25,453,476	0	0	2,100	12,120.70273889	
46	鹿児島	553 種子島	1,337,852	1,337,852	0	0	292	4,581.68610965	
46	鹿児島	553 種子島	2,114,919	2,114,919	0	0	553	3,824.44629022	
46	鹿児島	560 屋久島	10,589,438	10,589,438	0	0	2,105	5,030.61186773	
46	鹿児島	560 屋久島	2,802,572	2,802,572	0	0	530	5,287.87170902	
46	鹿児島	560 屋久島	1,780,076	1,780,076	0	0	280	6,357.41468201	
46	鹿児島	560 屋久島	2,380,245	2,380,245	0	0	445	5,348.86497971	
46	鹿児島	560 屋久島	938,961	938,961	0	0	97	9,680.01172843	
46	鹿児島	560 屋久島	7,662,836	7,662,836	0	0	1,702	4,502.25408401	
46	鹿児島	560 屋久島	17,519,112	65,500,167	0	59,976,320	1,156	15,154.94079036	
46	鹿児島	560 屋久島	5,158,817	15,470,816	0	12,889,999	480	10,747.53570229	
46	鹿児島	548 名瀬	1,986,043	1,986,043	0	0	451	4,403.64289459	
46	鹿児島	548 名瀬	1,175,714	1,175,714	0	0	213	5,519.78430983	
46	鹿児島	548 名瀬	2,288,922	2,288,922	0	0	536	4,270.37643132	
46	鹿児島	548 名瀬	6,387,491	24,695,418	0	22,884,908	283	22,570.64070454	
46	鹿児島	561 瀬戸内	1,755,762	1,755,762	0	0	312	5,627.44203636	
46	鹿児島	561 瀬戸内	2,664,295	4,991,063	0	2,908,460	242	11,009.48423598	
46	鹿児島	561 瀬戸内	3,023,681	5,465,389	0	3,052,135	406	7,447.49064235	
46	鹿児島	561 瀬戸内	950,721	950,721	0	0	98	9,701.23623595	
46	鹿児島	561 瀬戸内	875,938	875,938	0	0	81	10,814.04480672	
46	鹿児島	561 瀬戸内	931,806	931,806	0	0	99	9,412.18363193	
46	鹿児島	561 瀬戸内	1,127,870	1,127,870	0	0	128	8,811.48110810	
46	鹿児島	561 瀬戸内	14,135,410	14,135,410	0	0	3,656	3,866.35939755	
46	鹿児島	548 名瀬	6,282,261	23,473,692	0	21,489,288	418	15,029.33292271	

都道府県	単料金区域	局	a. 原価(円)	(a)コスト	(b)左記のうち接続料原価に加算しているもの	(c)(再掲)き線点遠隔収容装置から加入者交換機設置局間へ設置するもので、現に設置している遠隔収容装置設置局のものに係る費用	b. 回線数(回線)	c. 1回線あたりコスト(円/回線)
				総務省モデルによる値から回線工事費に係る原価を控除した値	(a)×0/5	総務省モデル(出力値)より		
算定方法			(a)-(b)-(c)×4/5	総務省モデルによる値から回線工事費に係る原価を控除した値	(a)×0/5	総務省モデル(出力値)より	総務省モデル(出力値)より	a÷b
46	鹿児島	548 名瀬	1,221,502	1,221,502	0	0	228	5,357.46662066
46	鹿児島	548 名瀬	9,490,527	24,995,136	0	19,380,761	1,502	6,318.59339917
46	鹿児島	548 名瀬	1,878,596	1,878,596	0	0	402	4,673.12373901
46	鹿児島	548 名瀬	25,602,947	25,602,947	0	0	1,487	17,217.85284770
46	鹿児島	548 名瀬	2,781,335	2,781,335	0	0	672	4,138.89122294
46	鹿児島	548 名瀬	28,175,683	28,175,683	0	0	2,242	12,567.20923993
46	鹿児島	548 名瀬	3,242,267	3,242,267	0	0	813	3,988.02862708
46	鹿児島	562 徳之島	11,068,170	11,068,170	0	0	3,819	2,898.18548778
46	鹿児島	562 徳之島	8,389,197	8,389,197	0	0	1,007	8,330.88116242
46	鹿児島	562 徳之島	1,262,413	1,262,413	0	0	329	3,837.12297535
46	鹿児島	562 徳之島	8,860,157	15,068,023	0	7,759,833	2,469	3,588.56079748
46	鹿児島	562 徳之島	805,565	805,565	0	0	150	5,370.43477695
46	鹿児島	562 徳之島	5,909,320	5,909,320	0	0	1,991	2,968.01604584
46	鹿児島	562 徳之島	2,459,406	2,459,406	0	0	734	3,350.68911214
46	鹿児島	562 徳之島	11,326,799	11,326,799	0	0	2,718	4,167.32866887
46	鹿児島	562 徳之島	10,485,840	19,978,371	0	11,865,664	2,653	3,952.44620240
46	鹿児島	562 徳之島	5,818,037	5,818,037	0	0	1,948	2,986.67216752
47	沖縄	563 那覇	103,088,733	103,088,733	0	0	25,982	3,967.69814589
47	沖縄	563 那覇	93,299,074	93,299,074	0	0	24,906	3,746.04810598
47	沖縄	563 那覇	46,667,768	46,667,768	0	0	11,492	4,060.89178565
47	沖縄	563 那覇	58,493,762	58,493,762	0	0	14,599	4,006.69649363
47	沖縄	563 那覇	16,135,126	16,135,126	0	0	5,909	2,730.60180580
47	沖縄	563 那覇	6,770,519	6,770,519	0	0	2,414	2,804.68877017
47	沖縄	563 那覇	42,429,030	42,429,030	0	0	10,695	3,967.18369018
47	沖縄	563 那覇	40,563,803	40,563,803	0	0	11,221	3,614.98998007
47	沖縄	563 那覇	67,515,805	67,515,805	0	0	8,076	8,360.05515780
47	沖縄	564 沖縄宮古	49,535,253	49,535,253	0	0	10,785	4,592.97663417
47	沖縄	564 沖縄宮古	1,379,376	1,379,376	0	0	255	5,409.31605414
47	沖縄	564 沖縄宮古	1,900,539	1,900,539	0	0	427	4,450.91085164
47	沖縄	565 八重山	58,116,737	58,116,737	0	0	11,792	4,928.48852886
47	沖縄	565 八重山	11,841,055	46,746,350	0	43,631,618	3,663	32,619.98711432
47	沖縄	565 八重山	7,074,644	26,240,041	0	23,956,746	164	43,138.07530476
47	沖縄	565 八重山	9,882,295	28,232,844	0	22,938,186	677	14,597.18673933
47	沖縄	563 那覇	87,392,233	87,392,233	0	0	24,893	3,516.36556375
47	沖縄	566 名護	5,014,202	5,014,202	0	0	1,455	3,446.18660928
47	沖縄	566 名護	2,475,682	2,475,682	0	0	657	3,768.16110492
47	沖縄	566 名護	10,187,742	41,631,989	0	39,305,309	507	20,094.16601107
47	沖縄	566 名護	2,490,776	2,490,776	0	0	669	3,723.13368745
47	沖縄	566 名護	1,981,186	1,981,186	0	0	501	3,954.46383542
47	沖縄	566 名護	58,743,547	58,743,547	0	0	13,682	4,293.49126543
47	沖縄	563 那覇	3,943,000	3,943,000	0	0	1,353	2,914.26427248
47	沖縄	563 那覇	40,463,789	40,463,789	0	0	9,788	4,134.02014750
47	沖縄	563 那覇	63,731,608	63,731,608	0	0	17,358	3,671.59856285
47	沖縄	563 那覇	42,158,190	42,158,190	0	0	10,573	3,987.34422437
47	沖縄	566 名護	25,116,339	25,116,339	0	0	1,292	19,438.89048998
47	沖縄	566 名護	5,933,744	22,841,741	0	21,559,996	139	40,242.76418272
47	沖縄	566 名護	5,873,467	23,166,980	0	21,616,891	202	29,076.57010348
47	沖縄	566 名護	2,030,378	2,030,378	0	0	508	3,996.80706700
47	沖縄	566 名護	2,173,393	2,173,393	0	0	571	3,806.29251820
47	沖縄	566 名護	6,886,403	23,287,666	0	20,751,579	537	12,451.40170498
47	沖縄	566 名護	8,069,016	8,069,016	0	0	2,434	3,315.1258483
47	沖縄	566 名護	9,474,361	9,474,361	0	0	2,876	3,294.28403565
47	沖縄	566 名護	3,971,501	3,971,501	0	0	1,139	3,486.83147616
47	沖縄	563 那覇	1,423,537	1,423,537	0	0	426	3,341.63623782
47	沖縄	563 那覇	4,140,447	8,910,838	0	5,962,989	906	4,570.02929775
47	沖縄	563 那覇	10,563,261	18,394,371	0	9,788,887	2,894	3,650.05569074
47	沖縄	566 名護	5,352,828	5,352,828	0	0	1,559	3,433.50090288
47	沖縄	563 那覇	26,059,650	26,059,650	0	0	3,509	7,426.51749211
47	沖縄	563 那覇	5,893,717	19,177,229	0	16,604,390	768	16,741.10929777
47	沖縄	563 那覇	24,288,322	24,288,322	0	0	6,244	3,889.86578276
47	沖縄	563 那覇	15,680,678	15,680,678	0	0	3,103	5,053.39292888
47	沖縄	563 那覇	15,605,196	15,605,196	0	0	5,730	2,723.41983404
47	沖縄	563 那覇	5,535,355	5,535,355	0	0	1,949	2,840.10022075
47	沖縄	563 那覇	15,700,773	24,905,518	0	11,505,932	4,795	3,274.40518151
47	沖縄	563 那覇	619,376,029	619,376,029	0	0	10,658	58,113.72011392
47	沖縄	563 那覇	25,903,615	25,903,615	0	0	4,388	5,903.28510081
47	沖縄	563 那覇	9,889,243	17,510,540	0	9,526,621	2,737	6,313.16882822
47	沖縄	563 那覇	6,271,645	6,271,645	0	0	2,241	2,798.59219008
47	沖縄	563 那覇	46,359,537	46,359,537	0	0	11,902	3,895.10477776
47	沖縄	563 那覇	2,168,909	2,168,909	0	0	707	3,067.76417743
47	沖縄	563 那覇	18,345,914	18,345,914	0	0	6,738	2,722.75357628
47	沖縄	563 那覇	2,603,337	2,603,337	0	0	847	3,073.59733608
47	沖縄	563 那覇	3,886,838	3,886,838	0	0	1,270	2,903.02171542
47	沖縄	563 那覇	19,453,290	19,453,290	0	0	589	33,027.65705716
47	沖縄	563 那覇	1,110,624	1,110,624	0	0	287	3,869.77031997
47	沖縄	563 那覇	755,558	755,558	0	0	147	5,139.84760435
47	沖縄	567 南大東	588,324,437	588,324,437	0	0	567	1,037,609.23586569
47	沖縄	567 南大東	1,335,615	1,335,615	0	0	267	5,002.30473146
47	沖縄	566 名護	5,411,812	18,481,968	0	16,337,695	492	10,999.61731421
47	沖縄	566 名護	2,324,534	2,324,534	0	0	597	3,893.69191978
47	沖縄	564 沖縄宮古	7,499,347	7,499,347	0	0	2,054	3,651.09417922
47	沖縄	564 沖縄宮古	14,276,877	42,805,561	0	35,660,855	1,948	7,328.99225646
47	沖縄	564 沖縄宮古	15,364,563	15,364,563	0	0	1,959	7,843.06445020
47	沖縄	564 沖縄宮古	16,955,939	16,955,939	0	0	444	38,189.05139243
47	沖縄	565 八重山	56,219,751	56,219,751	0	0	486	116,678.50074837
47	沖縄	565 八重山	1,322,062	1,322,062	0	0	114	11,597.03103909
47	沖縄	565 八重山	8,058,526	26,739,173	0	23,350,810	318	25,341.27595456
47	沖縄	565 八重山	4,959,180	17,785,241	0	16,032,576	71	69,847.60098540
47	沖縄	565 八重山	1,803,775	1,803,775	0	0	171	10,548.39144134
47	沖縄	565 八重山	1,882,116	1,882,116	0	0	187	10,064.79066190

都道府県	単位料金区域	局	a. 原価(円)	(a)コスト	(b)左記のうち接続料原価に加算しているもの	(c) (再掲)き線点遠隔収容装置から加入者交換機設置局から加入者交換機設置局間に設置するもので、現に設置している遠隔収容装置設置局のものに係る費用	b. 回線数(回線)	c. 1回線あたりコスト(円/回線)
						総務省モデルによる値から回線工事費に係る原価を控除した値		
算定方法			$(a) - (b) - (c) \times 4/5$					
47 沖縄	565 八重山		4,644.621	4,644.621	0	0	604	7,689.76964025

資料3（別表第2の2） 第7条第3号及び第4号に
規定する割合（第6条関係）

算 定 根 拠

(西日本電信電話株式会社)

別表第2の2(第6条関係) 第7条第3号及び第4号に規定する割合の算定根拠
 適格電気通信事業者名 西日本電信電話株式会社

平成22年度分

第2表(市内通信)

単位料金区域		平成22年度における国内通信に係る年間利用度数(単位:度数)			
CAコード	単位料金区域名	①第一種公衆電話機発信	②第二種公衆電話機発信	③合計	第一種公衆電話度数比率 (①÷③)
52000	名古屋				0.174
53100	田原				0.508
53200	豊橋				0.351
53400	浜松				0.201
53620	新城				0.502
53660	設楽				0.578
53700	掛川				0.256
53800	磐田				0.222
53900	天竜				0.518
54200	静岡				0.183
54400	富士宮				0.236
54500	富士				0.172
54700	島田				0.293
54800	榛原				0.316
55000	御殿場				0.230
55700	伊東				0.147
55820	下田				0.223
55870	修善寺大仁				0.086
55900	沼津				0.167
56100	瀬戸				0.316
56200	尾張横須賀				0.276
56300	西尾				0.447
56400	岡崎				0.398
56500	豊田				0.401
56600	刈谷				0.369
56700	津島				0.373
56800	春日井				0.379
56900	半田				0.314
57200	多治見				0.319
57320	恵那				0.366
57360	中津川				0.369
57420	美濃加茂				0.372
57470	美濃白川				0.342
57520	関				0.332
57560	郡上八幡				0.314
57620	下呂				0.319
57690	荘川				0.977
57700	高山				0.281
57800	神岡				0.351
58100	高富				0.333
58200	岐阜				0.276
58400	大垣				0.321
58500	揖斐川				0.417
58600	一宮				0.348
59200	津				0.183
59300	四日市				0.250
59400	桑名				0.223
59520	上野				0.239
59580	亀山				0.332
59600	伊勢				0.285
59720	尾鷲				0.303
59760	熊野				0.195
59820	松阪				0.215
59870	三瀬谷				0.517
59920	鳥羽				0.298
59940	阿児				0.240
60000	大阪				0.206
72000	寝屋川				0.288
72100	富田林				0.330
72200	堺				0.274
72400	岸和田貝塚				0.240
72500	和泉				0.334
72600	茨木				0.233
72700	池田				0.301
72900	八尾				0.355
73400	和歌山				0.248

単位料金区域		平成22年度における国内通信に係る年間利用度数（単位：度数）			
CAコード	単位料金区域名	①第一種公衆電話機発信	②第二種公衆電話機発信	③合計	第一種公衆電話度数比率 (①÷③)
73520	新宮				0.277
73560	串本				0.352
73620	和歌山橋本				0.321
73660	岩出				0.443
73700	湯浅				0.292
73800	御坊				0.328
73900	田辺				0.386
74020	今津				0.593
74200	奈良				0.180
74400	大和高田				0.303
74580	大和榛原				0.336
74630	吉野				0.608
74660	十津川				0.743
74680	上北山				0.811
74720	五条				0.532
74750	下市				0.283
74820	八日市				0.495
74860	水口				0.441
74920	彦根				0.406
74950	長浜				0.422
75000	京都				0.169
76120	小松				0.381
76170	加賀				0.391
76200	金沢				0.250
76300	福野				0.265
76400	富山				0.258
76500	魚津				0.264
76600	高岡				0.257
76720	羽咋				0.460
76750	七尾				0.285
76820	輪島				0.446
76860	能都				0.391
77020	敦賀				0.326
77050	小浜				0.309
77120	亀岡				0.323
77160	園部				0.627
77220	宮津				0.469
77260	峰山				0.275
77320	福知山				0.337
77360	舞鶴				0.271
77400	宇治				0.326
77500	大津				0.292
77600	福井				0.285
77800	武生				0.370
77960	大野				0.427
78000	神戸				0.249
79020	福崎				0.498
79060	播磨山崎				0.536
79120	相生				0.429
79160	竜野				0.564
79200	姫路				0.394
79420	加古川				0.498
79460	三木				0.434
79520	西脇				0.593
79550	三田				0.334
79570	丹波柏原				0.602
79620	豊岡				0.390
79660	八鹿				0.424
79680	浜坂				0.568
79700	西宮				0.270
79920	洲本				0.547
79960	津名				0.445
82020	柳井				0.330
82070	久賀				0.405
82100	広島				0.275
82300	呉				0.287
82420	東広島				0.400
82440	三次				0.308
82470	庄原				0.346
82620	加計				0.430
82640	安芸吉田				0.388
82660	千代田				0.406
82700	岩国				0.346

単位料金区域		平成22年度における国内通信に係る年間利用度数（単位：度数）			
CAコード	単位料金区域名	①第一種公衆電話機発信	②第二種公衆電話機発信	③合計	第一種公衆電話度数比率 (①÷③)
82910	廿日市				0.418
83200	下関				0.317
83300	下松				0.383
83400	徳山				0.319
83500	防府				0.347
83600	宇部				0.283
83720	長門				0.383
83750	美祢				0.527
83820	萩				0.363
83870	田万川				0.813
83950	山口				0.270
83970	小郡				0.204
84500	因島				0.513
84620	竹原				0.413
84660	木江				0.583
84720	甲山				0.307
84740	府中				0.327
84770	東城				0.599
84800	尾道				0.288
84960	福山				0.351
85120	西郷				0.400
85140	海士				0.513
85200	松江				0.397
85300	出雲				0.399
85420	安来				0.449
85440	木次				0.392
85460	掛合				0.695
85480	石見大田				0.498
85520	浜田				0.434
85550	江津				0.371
85570	川本				0.538
85620	益田				0.491
85670	津和野				0.375
85700	鳥取				0.382
85820	倉吉				0.443
85870	郡家				0.662
85920	米子				0.461
85970	根雨				0.375
86200	岡山				0.218
86300	玉野				0.425
86420	倉敷				0.275
86540	鴨方				0.296
86560	笠岡				0.381
86620	高梁				0.278
86660	井原				0.440
86690	総社				0.606
86720	福渡				0.527
86740	久世				0.367
86770	新見				0.376
86820	津山				0.332
86870	美作				0.500
86920	邑久				0.572
86950	岡山瀬戸				0.462
86960	備前				0.549
87500	観音寺				0.226
87700	丸亀				0.191
87800	高松				0.171
87920	三本松				0.412
87960	土庄				0.142
88020	窪川				0.287
88030	土佐中村				0.323
88060	宿毛				0.215
88080	土佐清水				0.235
88320	鴨島				0.204
88350	脇町				0.298
88370	阿波池田				0.215
88420	阿南				0.275
88460	丹生谷				0.556
88470	牟岐				0.291
88500	小松島				0.250
88600	徳島				0.228
88720	室戸				0.443
88730	安芸				0.307

単位料金区域		平成22年度における国内通信に係る年間利用度数（単位：度数）			
CAコード	単位料金区域名	①第一種公衆電話機発信	②第二種公衆電話機発信	③合計	第一種公衆電話度数比率 (①÷③)
88750	土佐山田				0.357
88770	嶺北				0.360
88800	高知				0.191
88920	佐川				0.317
88940	須崎				0.303
89200	久万				0.261
89300	大洲				0.293
89420	八幡浜				0.274
89460	宇和				0.333
89520	宇和島				0.230
89570	御荘				0.242
89600	伊予三島				0.334
89720	新居浜				0.249
89770	伯方				0.604
89800	今治				0.237
89900	松山				0.149
92030	郷ノ浦				0.459
92050	巖原				0.200
92080	対馬佐賀				0.313
92200	福岡				0.142
92320	前原				0.139
93000	行橋				0.237
93200	北九州				0.131
94000	宗像				0.175
94200	久留米				0.176
94320	八女				0.335
94370	田主丸				0.180
94400	瀬高				0.207
94600	甘木				0.281
94700	田川				0.173
94800	飯塚				0.211
94900	直方				0.262
95000	平戸				0.233
95200	佐賀				0.201
95420	武雄				0.235
95460	鹿島				0.206
95520	伊万里				0.353
95550	唐津				0.207
95600	佐世保				0.165
95720	諫早				0.161
95760	島原				0.208
95800	長崎				0.111
95920	大瀬戸				0.253
95940	有川				0.236
95960	福江				0.225
96200	熊本				0.154
96400	松橋				0.231
96500	八代				0.225
96620	人吉				0.300
96660	水俣				0.259
96720	熊本一の宮				0.150
96760	高森				0.337
96770	矢部				0.260
96820	山鹿				0.206
96850	玉名				0.211
96920	天草				0.263
97220	佐伯				0.233
97260	臼杵				0.323
97320	日田				0.184
97370	玖珠				0.174
97420	三重				0.218
97460	竹田				0.252
97500	大分				0.153
97700	別府				0.111
97820	豊後高田				0.315
97860	杵築				0.194
97870	国東				0.239
97900	中津				0.177
98020	南大東				0.809
98040	名護				0.319
98070	沖縄宮古				0.414
98080	八重山				0.374
98220	延岡				0.302

単位料金区域		平成22年度における国内通信に係る年間利用度数（単位：度数）			
CAコード	単位料金区域名	①第一種公衆電話機発信	②第二種公衆電話機発信	③合計	第一種公衆電話度数比率 (①÷③)
98250	日向				0.286
98270	高千穂				0.182
98300	高鍋				0.399
98400	小林				0.357
98500	宮崎				0.285
98600	都城				0.311
98700	日南				0.267
98800	那覇				0.286
99120	中之島				0.752
99130	硫黄島				1.000
99200	鹿児島				0.202
99320	指宿				0.275
99350	加世田				0.241
99420	大根占				0.444
99430	鹿屋				0.437
99470	志布志				0.451
99520	大口				0.251
99540	加治木				0.304
99620	川内				0.344
99660	出水				0.289
99690	中甕				0.751
99720	種子島				0.386
99740	屋久島				0.370
99750	名瀬				0.292
99770	瀬戸内				0.469
99780	徳之島				0.294

厳秘(営業上の秘密が含まれています)

別表第2の2(第6条関係) 第7条第3号及び第4号に規定する割合の算定根拠

適格電気通信事業者名 西日本電信電話株式会社

平成22年度分

第2表(離島特例通信)

単位料金区域		平成22年度における国内通信に係る年間利用度数(単位:度数)			
CAコード	単位料金区域名	①第一種公衆電話機発信	②第二種公衆電話機発信	③合計	第一種公衆電話度数比率 (①÷③)
85120	西郷				0.400
85140	海士				0.513
85200	松江				0.397
92030	郷ノ浦				0.459
92050	厳原				0.200
92080	対馬佐賀				0.313
92200	福岡				0.142
95800	長崎				0.111
95940	有川				0.236
95960	福江				0.225
98020	南大東				0.809
98040	名護				0.319
98070	沖縄宮古				0.414
98080	八重山				0.374
98400	小林				0.357
98500	宮崎				0.285
98600	都城				0.311
98700	日南				0.267
98800	那覇				0.286
99120	中之島				0.752
99130	硫黄島				1.000
99200	鹿児島				0.202
99320	指宿				0.275
99350	加世田				0.241
99420	大根占				0.444
99430	鹿屋				0.437
99470	志布志				0.451
99520	大口				0.251
99540	加治木				0.304
99620	川内				0.344
99660	出水				0.289
99690	中甕				0.751
99720	種子島				0.386
99740	屋久島				0.370
99750	名瀬				0.292
99770	瀬戸内				0.469
99780	徳之島				0.294

注 離島特例通信に係る発信地域における通信量。

**資料 4（別表第 10） 設備利用部門の基礎的電気通
信役務原価明細表（第 19 条関係）**

設備利用部門の基礎的電気電気通信業務原価明細表

適格電気通信事業者名 西日本電信電話株式会社

平成22年度分
(単位 円)

・施行規則第14条第1号イに掲げるもの

1 科目	2 科目内訳	3 科目内訳の内容	4 控除対象原価の内容	5 前年度に実際に要した基礎的電気通信業務の提供に係る設備利用部門の原価	6 5の原価から控除対象原価を控除した後のもの	7 6の原価に効用率化率を乗じた後のもの
一 営業費	イ 注文獲得費	<p>3 科目内訳の内容</p> <p>(1) 窓口又は電話受付部門における加入電話の新規申込み、移転等の受付又は割引サービス等の受付若しくは販売に係る原価</p> <p>(2) 販売部門における加入電話の新規申込み、移転等の取次ぎ又は割引サービス等の取次ぎ若しくは販売に係る原価</p> <p>(3) 技術支援部門におけるネットワーク構築に関する技術支援に係る原価</p> <p>(4) 代理店営業部門における加入電話の新規申込み、移転等の取次ぎ又は割引サービス等の取次ぎ若しくは販売に係る原価</p> <p>(5) 販売サポート部門における割引サービス等の受付オーダーのシステムへの投入及び顧客データベースの維持管理のうち通話に係るもの又はテレホンカードの販売及び作成等に係る原価</p> <p>(6) 広報又は宣伝に係る原価</p> <p>(7) 企画業務に係る原価</p>	<p>4 控除対象原価の内容</p> <p>施行規則第14条第1号ロ並びに第2号イ及びロに規定する基礎的電気通信業務に係る原価</p> <p>施行規則第14条第1号ロ並びに第2号イ及びロに規定する基礎的電気通信業務に係る原価並びに同条第1号イ及びロに規定する基礎的電気通信業務に係る原価のうち、当該基礎的電気通信業務の能動的な営業活動に係るもの</p> <p>一の科目イ(2)において控除される前の原価に占める控除された原価の割合に5の欄に掲げる値を乗じたもの</p> <p>施行規則第14条第1号ロ並びに第2号イ及びロに規定する基礎的電気通信業務に係る原価並びに同条第1号イ及びロに規定する基礎的電気通信業務の能動的な営業活動に係るもの</p> <p>施行規則第14条第1号ロに規定する基礎的電気通信業務に係る原価並びに同条第2号イ及びロに規定する基礎的電気通信業務に係る原価のうち、テレホンカードに関するもの（報酬金に係るものを除く。）以外のもの</p> <p>基礎的電気通信業務の能動的な営業活動を目的とする広報又は宣伝に係る原価</p> <p>一の科目イ(1)から(6)まで及びロ(1)から(3)までにおいて控除される前の原価に占める控除された原価の割合に5の欄に掲げる値を乗じたもの</p>			
	ロ 注文履行費	<p>(1) 販売サポート部門における加入電話の新規申込み、移転等の受付オーダーのシステムへの投入及び顧客データベースの維持管理に係る原価のうち加入者管理に係るもの</p> <p>(2) 料金の受入業務に係る原価</p> <p>(3) 通話に係るデータの蓄積若しくは料金の計算、料金請求書の編集、作成若しくは発行又は料金の督促若しくは回収等に係る原価</p> <p>(4) 貸倒損失又は貸倒引当金繰入額に係る原価</p>				
	ハ 営業管理費	<p>営業業務の共通部分に係る原価</p>				
二 試験研究費	イ 試験研究費	<p>(1) 利用者系ネットワークサービス等の研究開発に係る原価</p> <p>(2) 利用者系の研究開発に必要な基礎又は基礎技術研究に係る原価</p> <p>(3) 将来の通信技術に關係する新しい概念の技術等の純粋基礎研究に係る原価</p> <p>(4) 研究開発業務の共通部分に係る原価</p> <p>(5) 法人営業部門における研究開発等に係る原価</p> <p>(6) 試験開発部門における共通的作業（庶務、経理等）に係る原価</p>	<p>基礎的電気通信業務の提供の確保に直接資する研究開発に係る原価以外のもの</p> <p>同上</p> <p>同上</p> <p>一の科目イ(1)から(3)までにおいて控除される前の原価に占める控除された原価の割合に5の欄に掲げる値を乗じたもの</p> <p>基礎的電気通信業務の提供の確保に直接資する研究開発に係る原価以外のもの</p> <p>一の科目イ(1)から(5)までにおいて控除される前の原価に占める控除された原価の割合に5の欄に掲げる値を乗じたもの</p>			

1 科目	2 科目内訳	3 科目内訳の内容	4 控除対象原価の内容	5 前年度に実際に要した基礎的電気通信業務の提供に係る設備利用部門の原価	6 5の原価から控除対象原価を控除した後のもの	7 6の原価に効用率化率を乗じたもの
三 管理共通費	イ 営業管理費	(1) 支店における建物、事業企画、庶務、厚生、人事又は経理関係業務に係る原価 (2) 物品調達、管理等に係る原価 (3) 営業部門業務に対する研修に係る原価 (4) 共通的操作（庶務、経理等）に対する研修に係る原価 (5) 研修の共通部門に係る原価 (6) 社員の健康診断等の福利厚生に係る原価 (7) 建物等の借料又は現状資産の維持管理に係る原価 (8) 電気通信業務の提供条件、料金等の制度に係る原価 (9) 窓口等に対する業務運営支援又は管理に係る原価 (10) 料金請求又は売掛金管理に対する業務運営支援又は管理に係る原価 (11) 法人営業部門に対する業務運営支援又は管理に係る原価 (12) 公衆電話部門に対する業務運営支援又は管理に係る原価 (13) 三の科目(1)から(12)までに掲げる原価以外の管理共通費に係る原価（(14)及び(15)に掲げるものを除く。） (14) 本社における建物、事業企画、総務、厚生、人事又は経理関係業務に係る原価 (15) 印刷税、固定資産税等の租税公課	建物に係る原価にあっては、一の科目イ、ロ(1)から(3)まで及びハ並びに二の科目において控除される前の原価に占める建設された原価の割合に5の欄に掲げる値を乗じたもの、一の科目イ、ロ(1)から(3)まで及びハ並びに二の科目において控除される前の原価に占める建設された原価以外のもの、一の科目イ、ロ(1)から(3)まで及びハ並びに二の科目において控除される前の原価に占める建設された原価の割合に5の欄に掲げる値を乗じたもの 一の科目イ、ロ(1)から(3)まで及びハ並びに二の科目において控除される前の原価に占める建設された原価の割合に5の欄に掲げる値を乗じたもの 一の科目イ、ロ(1)から(3)まで及びハ並びに二の科目において控除される前の原価に占める建設された原価の割合に5の欄に掲げる値を乗じたもの 一の科目イ、ロ(1)から(3)まで及びハ並びに二の科目において控除される前の原価に占める建設された原価の割合に5の欄に掲げる値を乗じたもの 一の科目イ、ロ(1)から(3)まで及びハ並びに二の科目において控除される前の原価に占める建設された原価の割合に5の欄に掲げる値を乗じたもの 一の科目イ、ロ(1)から(3)まで及びハ並びに二の科目において控除される前の原価に占める建設された原価の割合に5の欄に掲げる値を乗じたもの 一の科目イ、ロ(1)から(3)まで及びハ並びに二の科目において控除される前の原価に占める建設された原価の割合に5の欄に掲げる値を乗じたもの 一の科目イ、ロ(1)から(3)まで及びハ並びに二の科目において控除される前の原価に占める建設された原価の割合に5の欄に掲げる値を乗じたもの 一の科目イ、ロ(1)から(3)まで及びハ並びに二の科目において控除される前の原価に占める建設された原価の割合に5の欄に掲げる値を乗じたもの 一の科目イ、ロ(1)から(3)まで及びハ並びに二の科目において控除される前の原価に占める建設された原価の割合に5の欄に掲げる値を乗じたもの 一の科目イ、ロ(1)から(3)まで及びハ並びに二の科目において控除される前の原価に占める建設された原価の割合に5の欄に掲げる値を乗じたもの 一の科目イ、ロ(1)から(3)まで及びハ並びに二の科目において控除される前の原価に占める建設された原価の割合に5の欄に掲げる値を乗じたもの 一の科目イ、ロ(1)から(3)まで及びハ並びに二の科目において控除される前の原価に占める建設された原価の割合に5の欄に掲げる値を乗じたもの 一の科目イ、ロ(1)から(3)まで及びハ並びに二の科目において控除される前の原価に占める建設された原価の割合に5の欄に掲げる値を乗じたもの 一の科目イ、ロ(1)から(3)まで及びハ並びに二の科目において控除される前の原価に占める建設された原価の割合に5の欄に掲げる値を乗じたもの			
四 共通設備費用	イ 注文履行費	(1) 事務室、事務用機器等に係る減価償却費、固定資産除却費、他人資本費用、自己資本費用及び利益対応税等に係る原価	一の科目イ、ロ(1)から(3)まで及びハ並びに二の科目において控除される前の原価に占める建設された原価の割合に5の欄に掲げる値を乗じたもの 同上			
合 計				109,494,528,928		97,747,336,519

設備利用部門の基礎的電気電気通信業務原価明細表

通格電気通信事業者名 西日本電気電話株式会社

平成22年度分
(単位 円)

・施行規則第14条第1号ハに掲げるもの

1 科目	2 科目内訳	3 科目内訳の内容	4 控除対象原価の内容	5 前年度に実施に要した基礎的電気通信業務の提供に係る設備利用部門の原価	6 5の原価から控除対象原価を控除した後のもの	7 6の原価に効率化率を乗じた後のもの
				(再) ISDN方式	(再) ISDN方式	(再) ISDN方式
一 営業費	イ 注文獲得費	<p>3 科目内訳の内容</p> <p>(1) 窓口又は電話受付部門における加入電話の新規申込み、移転等の受付又は割引サービス等の受付若しくは販売に係る原価</p> <p>(2) 販売部門における加入電話の新規申込み、移転等の取次ぎ又は割引サービス等の取次ぎ若しくは販売に係る原価</p> <p>(3) 技術支援部門におけるネットワーク構築に関する技術支援に係る原価</p> <p>(4) 代理店営業部門における加入電話の新規申込み、移転等の取次ぎ又は割引サービス等の取次ぎ若しくは販売に係る原価</p> <p>(5) 販売サポート部門における割引サービス等の受付オーダーのシステムへの投入及び顧客データベースの維持管理のうち通話に係るもの又はテレホンカードの販売及び作成等に係る原価</p> <p>(6) 広報又は宣伝に係る原価</p> <p>(7) 企画業務に係る原価</p>	<p>4 控除対象原価の内容</p> <p>施行規則第14条第1号ロ並びに第2号イ及びロに規定する基礎的電気通信業務に係る原価</p> <p>施行規則第14条第1号ロ並びに第2号イ及びロに規定する基礎的電気通信業務に係る原価並びに同条第1号イ及びロに規定する基礎的電気通信業務に係る原価のうち、当該基礎的電気通信業務の能動的な営業活動に係るもの</p> <p>一の科目イ②において控除される前の原価に占める控除された原価の割合に5の欄に掲げる値を乗じたもの</p> <p>施行規則第14条第1号ロ並びに第2号イ及びロに規定する基礎的電気通信業務に係る原価並びに同条第1号イ及びロに規定する基礎的電気通信業務に係る原価のうち、テレホンカードに関するもの(報奨金に係るものを除く。)以外のもの</p> <p>基礎的電気通信業務の能動的な営業活動を目的とする広報又は宣伝に係る原価</p> <p>一の科目イ①から⑥まで及びロ①から③までにおいて控除される前の原価に占める控除された原価の割合に5の欄に掲げる値を乗じたもの</p>			
	ロ 注文履行費	<p>(1) 販売サポート部門における加入電話の新規申込み、移転等の受付オーダーのシステムへの投入及び顧客データベースの維持管理に係る原価のうち加入者管理に係るもの</p> <p>(2) 料金の受入業務に係る原価</p> <p>(3) 通話に係るデータの蓄積若しくは料金の計算、料金請求書の編集、作成若しくは発行又は料金の督促若しくは回収等に係る原価</p> <p>(4) 貸借掛又は貸借引当金繰入額に係る原価</p>				
	ハ 営業管理費	<p>営業業務の共通部分に係る原価</p>				
二 試験研究費	イ 試験研究費	<p>(1) 利用者系ネットワークサービス等の研究開発に係る原価</p> <p>(2) 利用者系の研究開発に必要な基礎又は基礎技術研究に係る原価</p> <p>(3) 将来の通信技術に關係する新しい概念の技術等の純粋基礎研究に係る原価</p> <p>(4) 研究開発業務の共通部分に係る原価</p> <p>(5) 法人営業部門における研究開発等に係る原価</p> <p>(6) 試験開発部門における共通的作業(庶務、経理等)に係る原価</p>	<p>基礎的電気通信業務の提供の確保に直接接する研究開発に係る原価以外のもの</p> <p>同上</p> <p>同上</p> <p>一の科目イ①から③までにおいて控除される前の原価に占める控除された原価の割合に5の欄に掲げる値を乗じたもの</p> <p>基礎的電気通信業務の提供の確保に直接接する研究開発に係る原価以外のもの</p> <p>一の科目イ①から⑤までにおいて控除される前の原価に占める控除された原価の割合に5の欄に掲げる値を乗じたもの</p>			

1 科目	2 科目内訳	3 科目内訳の内容	4 控除対象原価の内容	5 前年度に実際に要した基礎的電気通信設備の提供に係る設備利用部門の原価	6 5の原価から控除対象原価を控除した後のもの	7 6の原価に効率化率を乗じた後のもの
				(再) ISDN方式	(再) ISDN方式	(再) ISDN方式
三 管理共通費	イ 営業管理費	3 科目内訳の内容 (1) 支店における建物、事業企画、庶務、厚生、人事又は整理関係業務に係る原価 (2) 物品調達、管理等に係る原価 (3) 営業部門業務に対する研修に係る原価 (4) 共通作業（庶務、経理等）に対する研修に係る原価 (5) 研修の共通部門に係る原価 (6) 社員の健康診断等の福利厚生に係る原価 (7) 建物等の借料又は現状資産の維持管理に係る原価 (8) 電気通信設備の提供案件、料金の割戻しに係る原価 (9) 窓口等に対する業務運営支援又は管理に係る原価 (10) 料金請求又は赤掛金管理に対する業務運営支援又は管理に係る原価 (11) 法人営業部門に対する業務運営支援又は管理に係る原価 (12) 公衆電話部門に対する業務運営支援又は管理に係る原価 (13) 三の科目(1)から(12)までに掲げる原価以外の管理共通費に係る原価（(14)及び(15)に掲げるものを除く。） (14) 本社における建物、事業企画、総務、厚生、人事又は整理関係業務に係る原価 (15) 印刷費、固定資産税等の租税公課	4 控除対象原価の内容 建物に係る原価にあっては、一の科目イ、ロ(1)から(3)まで及びハ並びに二の科目において控除される前の原価に占める建設された原価の割合に5の欄に掲げる値を乗じたもの、一の科目イ、ロ(1)から(3)まで及びハ並びに二の科目において控除される前の原価に占める建設された原価以外のもの、一の科目イ、ロ(1)から(3)まで及びハにおいて控除される前の原価に占める建設された原価の割合に5の欄に掲げる値を乗じたもの 一の科目イ、ロ(1)から(3)まで及びハ並びに二の科目において控除される前の原価に占める建設された原価の割合に5の欄に掲げる値を乗じたもの 施行規則第14条第1号及び第2号に規定する基礎的電気通信業務に係る原価 一の科目イ、ロ(1)から(3)まで及びハ並びに二の科目において控除される前の原価に占める建設された原価の割合に5の欄に掲げる値を乗じたもの 三の科目イ(3)及び(4)において控除される前の原価に占める建設された原価の割合に5の欄に掲げる値を乗じたもの 一の科目イ、ロ(1)から(3)まで及びハ並びに二の科目において控除される前の原価に占める建設された原価の割合に5の欄に掲げる値を乗じたもの 建物等の借料に係る原価のうち、一の科目イ、ロ(1)から(3)まで及びハ並びに二の科目において控除される前の原価に占める建設された原価の割合に5の欄に掲げる値を乗じたもの及び建物等の借料に係る原価以外のもの 一の科目イ、ロ(1)から(3)まで及びハにおいて控除される前の原価に占める建設された原価の割合に5の欄に掲げる値を乗じたもの 同上 同上 同上 同上 施行規則第14条第1号及び第2号に規定する基礎的電気通信業務に係る原価 建物に係る原価にあっては、一の科目イ、ロ(1)から(3)まで及びハ並びに二の科目において控除される前の原価に占める建設された原価の割合に5の欄に掲げる値を乗じたもの、一の科目イ、ロ(1)から(3)まで及びハにおいて控除される前の原価に占める建設された原価以外のもの、一の科目イ、ロ(1)から(3)まで及びハにおいて控除される前の原価に占める建設された原価の割合に5の欄に掲げる値を乗じたもの 一の科目イ、ロ(1)から(3)まで及びハ並びに二の科目において控除される前の原価に占める建設された原価の割合に5の欄に掲げる値を乗じたもの 同上			
四 共通設備費用	イ 注支履行費	(1) 事務室、事務用機器等に係る減価償却費、固定資産除却費、他人資本費用、自己資本費用及び利益対応等に係る原価				
		合 計		5,449,340		4,714,852
				1,127,103		1,039,597

設備利用部門の基礎的電気電気通信業務原価明細表

適格電気通信事業者名 西日本電信電話株式会社

平成22年度分
(単位 円)

・施行規則第14条第2号イに掲げるもの

1 科目	2 科目内訳	3 科目内訳の内容	4 控除対象原価の内容	5 前年度に実際に要した基礎的電気通信業務の提供に係る設備利用部門の原価	6 5の原価から控除対象原価を控除した後のもの	7 6の原価に効用率化率を乗じた後のもの
一 営業費	イ 注文獲得費	<p>3 科目内訳の内容</p> <p>(1) 窓口又は電話受付部門における加入電話の新規申込み、移転等の受付又は割引サービス等の受付若しくは販売に係る原価</p> <p>(2) 販売部門における加入電話の新規申込み、移転等の取次ぎ又は割引サービス等の取次ぎ若しくは販売に係る原価</p> <p>(3) 技術支援部門におけるネットワーク構築に関する技術支援に係る原価</p> <p>(4) 代理店営業部門における加入電話の新規申込み、移転等の取次ぎ又は割引サービス等の取次ぎ若しくは販売に係る原価</p> <p>(5) 販売サポート部門における割引サービス等の受付オーダーのシステムへの投入及び顧客データベースの維持管理のうち通話に係るもの又はテレホンカードの販売及び作成等に係る原価</p> <p>(6) 広報又は宣伝に係る原価</p> <p>(7) 企画業務に係る原価</p>	<p>4 控除対象原価の内容</p> <p>施行規則第14条第1号ロ並びに第2号イ及びロに規定する基礎的電気通信業務に係る原価</p> <p>施行規則第14条第1号ロ並びに第2号イ及びロに規定する基礎的電気通信業務に係る原価並びに同条第1号イ及びロに規定する基礎的電気通信業務に係る原価のうち、当該基礎的電気通信業務の能動的な営業活動に係るもの</p> <p>一の科目イ(2)において控除される前の原価に占める控除された原価の割合に5の欄に掲げる値を乗じたもの</p> <p>施行規則第14条第1号ロ並びに第2号イ及びロに規定する基礎的電気通信業務に係る原価並びに同条第1号イ及びロに規定する基礎的電気通信業務の能動的な営業活動に係るもの</p> <p>施行規則第14条第1号ロに規定する基礎的電気通信業務に係る原価並びに同条第2号イ及びロに規定する基礎的電気通信業務に係る原価のうち、テレホンカードに関するもの（報奨金に係るものを除く。）以外のもの</p> <p>基礎的電気通信業務の能動的な営業活動を目的とする広報又は宣伝に係る原価</p> <p>一の科目イ(1)から(6)まで及びロ(1)から(3)までにおいて控除される前の原価に占める控除された原価の割合に5の欄に掲げる値を乗じたもの</p>			
	ロ 注文履行費	<p>(1) 販売サポート部門における加入電話の新規申込み、移転等の受付オーダーのシステムへの投入及び顧客データベースの維持管理に係る原価のうち加入者管理に係るもの</p> <p>(2) 料金の受入業務に係る原価</p> <p>(3) 通話に係るデータの蓄積若しくは料金の計算、料金請求書の編集、作成若しくは発行又は料金の督促若しくは回収等に係る原価</p> <p>(4) 貸倒損失又は貸倒引当金繰入額に係る原価</p>				
	ハ 営業管理費	<p>営業業務の共通部分に係る原価</p>				
二 試験研究費	イ 試験研究費	<p>(1) 利用者系ネットワークサービス等の研究開発に係る原価</p> <p>(2) 利用者系の研究開発に必要な基礎又は基盤技術研究に係る原価</p> <p>(3) 将来の通信技術に關係する新しい概念の技術等の純粋基礎研究に係る原価</p> <p>(4) 研究開発業務の共通部分に係る原価</p> <p>(5) 法人営業部門における研究開発等に係る原価</p> <p>(6) 試験開発部門における共通的作業（庶務、経理等）に係る原価</p>	<p>一の科目イ(1)から(3)までにおいて控除された原価に占める控除された原価の割合に5の欄に掲げる値を乗じたもの</p> <p>基礎的電気通信業務の提供の確保に直接資する研究開発に係る原価以外のもの</p> <p>同上</p> <p>同上</p> <p>一の科目イ(1)から(3)までにおいて控除される前の原価に占める控除された原価の割合に5の欄に掲げる値を乗じたもの</p> <p>基礎的電気通信業務の提供の確保に直接資する研究開発に係る原価以外のもの</p> <p>一の科目イ(1)から(5)までにおいて控除される前の原価に占める控除された原価の割合に5の欄に掲げる値を乗じたもの</p>			

1 科目	2 科目内訳	3 科目内訳の内容	4 控除対象原価の内容	5 前年度に実際に要した基礎的電気通信役務の提供に係る設備利用部門の原価	6 5の原価から控除対象原価を控除した後のもの	7 6の原価に効用率を乗じたもの
三 管理共通費	イ 営業管理費	(1) 支店における建物、事業企画、庶務、厚生、人事又は経理関係業務に係る原価 (2) 物品調達、管理等に係る原価 (3) 営業部門業務に対する研修に係る原価 (4) 共通作業（庶務、経理等）に対する研修に係る原価 (5) 研修の共通部門に係る原価 (6) 社員の健康診断等の福利厚生に係る原価 (7) 建物等の借料又は現状資産の維持管理に係る原価 (8) 電気通信役務の提供条件、料金等の制度に係る原価 (9) 窓口等に対する業務運営支援又は管理に係る原価 (10) 料金請求又は売掛金管理に対する業務運営支援又は管理に係る原価 (11) 法人営業部門に対する業務運営支援又は管理に係る原価 (12) 公衆電話部門に対する業務運営支援又は管理に係る原価 (13) 三の科目(1)から(12)までに掲げる原価以外の管理共通費に係る原価（(14)及び(15)に掲げるものを除く。） (14) 本社における建物、事業企画、総務、厚生、人事又は経理関係業務に係る原価 (15) 印紙税、固定資産税等の租税公課	建物に係る原価については、一の科目イ、ロ(1)から(3)まで及びハ並びに二の科目において控除される前の原価に占める控除された原価の割合に5の欄に掲げる値を乗じたもの、一の科目イ、ロ(1)から(3)まで及びハ並びに二の科目において控除される前の原価に占める控除された原価の割合に5の欄に掲げる値を乗じたもの 一の科目イ、ロ(1)から(3)まで及びハ並びに二の科目において控除される前の原価に占める控除された原価の割合に5の欄に掲げる値を乗じたもの 一の科目イ、ロ(1)から(3)まで及びハ並びに二の科目において控除される前の原価に占める控除された原価の割合に5の欄に掲げる値を乗じたもの 一の科目イ、ロ(1)から(3)まで及びハ並びに二の科目において控除される前の原価に占める控除された原価の割合に5の欄に掲げる値を乗じたもの 一の科目イ、ロ(1)から(3)まで及びハ並びに二の科目において控除される前の原価に占める控除された原価の割合に5の欄に掲げる値を乗じたもの 一の科目イ、ロ(1)から(3)まで及びハ並びに二の科目において控除される前の原価に占める控除された原価の割合に5の欄に掲げる値を乗じたもの 一の科目イ、ロ(1)から(3)まで及びハ並びに二の科目において控除される前の原価に占める控除された原価の割合に5の欄に掲げる値を乗じたもの 一の科目イ、ロ(1)から(3)まで及びハ並びに二の科目において控除される前の原価に占める控除された原価の割合に5の欄に掲げる値を乗じたもの 一の科目イ、ロ(1)から(3)まで及びハ並びに二の科目において控除される前の原価に占める控除された原価の割合に5の欄に掲げる値を乗じたもの 一の科目イ、ロ(1)から(3)まで及びハ並びに二の科目において控除される前の原価に占める控除された原価の割合に5の欄に掲げる値を乗じたもの 一の科目イ、ロ(1)から(3)まで及びハ並びに二の科目において控除される前の原価に占める控除された原価の割合に5の欄に掲げる値を乗じたもの			
四 共通設備費用	イ 注文履行費	(1) 事務室、事務用機器等に係る減価償却費、固定資産除却費、他人資本費用、自己資本費用及び利益対応税等に係る原価				
合 計				63,117,703		52,517,007

設備利用部門の基礎的電気電気通信業務原価明細表

適格電気通信事業者名 西日本電気電話株式会社

平成22年度分
(単位 円)

・施行規則第14条第2号ロに掲げるもの

1 科目	2 科目内訳	3 科目内訳の内容	4 控除対象原価の内容	5 前年度に実際に要した基礎的電気通信業務の提供に係る設備利用部門の原価	6 5の原価から控除対象原価を控除した後のもの	7 6の原価に効用率化率を乗じた後のもの
一 営業費	イ 注文獲得費	<p>3 科目内訳の内容</p> <p>(1) 窓口又は電話受付部門における加入電話の新規申込み、移転等の受付又は割引サービス等の受付若しくは販売に係る原価</p> <p>(2) 販売部門における加入電話の新規申込み、移転等の取次ぎ又は割引サービス等の取次ぎ若しくは販売に係る原価</p> <p>(3) 技術支援部門におけるネットワーク構築に関する技術支援に係る原価</p> <p>(4) 代理店営業部門における加入電話の新規申込み、移転等の取次ぎ又は割引サービス等の取次ぎ若しくは販売に係る原価</p> <p>(5) 販売サポート部門における割引サービス等の受付オーダーのシステムへの投入及び顧客データベースの維持管理のうち通話に係るもの又はテレホンカードの販売及び作成等に係る原価</p> <p>(6) 広報又は宣伝に係る原価</p> <p>(7) 企画業務に係る原価</p>	<p>4 控除対象原価の内容</p> <p>施行規則第14条第1号ロ並びに第2号イ及びロに規定する基礎的電気通信業務に係る原価</p> <p>施行規則第14条第1号ロ並びに第2号イ及びロに規定する基礎的電気通信業務に係る原価並びに同条第1号イ及びロに規定する基礎的電気通信業務に係る原価のうち、当該基礎的電気通信業務の能動的な営業活動に係るもの</p> <p>一の科目イ(2)において控除される前の原価に占める控除された原価の割合に5の欄に掲げる値を乗じたもの</p> <p>施行規則第14条第1号ロ並びに第2号イ及びロに規定する基礎的電気通信業務に係る原価並びに同条第1号イ及びロに規定する基礎的電気通信業務の能動的な営業活動に係るもの</p> <p>施行規則第14条第1号ロに規定する基礎的電気通信業務に係る原価並びに同条第2号イ及びロに規定する基礎的電気通信業務に係る原価のうち、テレホンカードに関するもの（報酬金に係るものを除く。）以外のもの</p> <p>基礎的電気通信業務の能動的な営業活動を目的とする広報又は宣伝に係る原価</p> <p>一の科目イ(1)から(6)まで及びロ(1)から(3)までにおいて控除される前の原価に占める控除された原価の割合に5の欄に掲げる値を乗じたもの</p>			
	ロ 注文履行費	<p>(1) 販売サポート部門における加入電話の新規申込み、移転等の受付オーダーのシステムへの投入及び顧客データベースの維持管理に係る原価のうち加入者管理に係るもの</p> <p>(2) 料金の受入業務に係る原価</p> <p>(3) 通話に係るデータの蓄積若しくは料金の計算、料金請求書の編纂、作成若しくは発行又は料金の督促若しくは回収等に係る原価</p> <p>(4) 貸倒損失又は貸倒引当金繰入額に係る原価</p>				
	ハ 営業管理費	<p>営業業務の共通部分に係る原価</p>				
二 試験研究費	イ 試験研究費	<p>(1) 利用者系ネットワークサービス等の研究開発に係る原価</p> <p>(2) 利用者系の研究開発に必要な基礎又は基礎技術研究に係る原価</p> <p>(3) 将来の通信技術に關係する新しい概念の技術等の純粋基礎研究に係る原価</p> <p>(4) 研究開発業務の共通部分に係る原価</p> <p>(5) 法人営業部門における研究開発等に係る原価</p> <p>(6) 試験開発部門における共通的作業（庶務、経理等）に係る原価</p>	<p>一の科目イ及びロ(1)から(3)までにおいて控除された原価に占める控除された原価の割合に5の欄に掲げる値を乗じたもの</p> <p>基礎的電気通信業務の提供の確保に直接資する研究開発に係る原価以外のもの</p> <p>同上</p> <p>同上</p> <p>一の科目イ(1)から(3)までにおいて控除される前の原価に占める控除された原価の割合に5の欄に掲げる値を乗じたもの</p> <p>基礎的電気通信業務の提供の確保に直接資する研究開発に係る原価以外のもの</p> <p>一の科目イ(1)から(5)までにおいて控除される前の原価に占める控除された原価の割合に5の欄に掲げる値を乗じたもの</p>			

1 科目	2 科目内訳	3 科目内訳の内容	4 控除対象原価の内容	5 前年度に実際 に要した基礎的電 気通信役務の提供 に係る設備利用部 門の原価	6 5の原価から 控除対象原価を控 除した後のもの	7 6の原価に効 率化率を乗じた後 のもの
三 管理共通費	イ 営業管理費	(1) 支店における建物、事業企画、庶務、厚生、人事又は経理関係業務に係る原価 (2) 物品調達、管理等に係る原価 (3) 営業部門業務に対する研修に係る原価 (4) 共通的作業（庶務、経理等）に対する研修に係る原価 (5) 研修の共通部門に係る原価 (6) 社員の健康診断等の福利厚生に係る原価 (7) 建物等の借料又は現状資産の維持管理に係る原価 (8) 電気通信役務の提供条件、料金等の制度に係る原価 (9) 窓口等に対する業務運営支援又は管理に係る原価 (10) 料金請求又は売掛金管理に対する業務運営支援又は管理に係る原価 (11) 法人営業部門に対する業務運営支援又は管理に係る原価 (12) 公衆電話部門に対する業務運営支援又は管理に係る原価 (13) 三の科目(1)から(12)までに掲げる原価以外の管理共通費に係る原価（(14)及び(15)に掲げるものを除く。） (14) 本社における建物、事業企画、総務、厚生、人事又は経理関係業務に係る原価 (15) 印紙税、固定資産税等の租税公課	建物に係る原価については、一の科目イ、ロ(1)から(3)まで及びハ並びに二の科目において控除される前の原価に占める原価とされた原価の割合に5の欄に掲げる値を乗じたもの 建物に係る原価以外のものについては、一の科目イ、ロ(1)から(3)まで及びハ並びに二の科目において控除される前の原価に占める原価とされた原価の割合に5の欄に掲げる値を乗じたもの 一の科目イ、ロ(1)から(3)まで及びハ並びに二の科目において控除される前の原価に占める原価とされた原価の割合に5の欄に掲げる値を乗じたもの 一の科目イ、ロ(1)から(3)まで及びハ並びに二の科目において控除される前の原価に占める原価とされた原価の割合に5の欄に掲げる値を乗じたもの 一の科目イ、ロ(1)から(3)まで及びハ並びに二の科目において控除される前の原価に占める原価とされた原価の割合に5の欄に掲げる値を乗じたもの 一の科目イ、ロ(1)から(3)まで及びハ並びに二の科目において控除される前の原価に占める原価とされた原価の割合に5の欄に掲げる値を乗じたもの 一の科目イ、ロ(1)から(3)まで及びハ並びに二の科目において控除される前の原価に占める原価とされた原価の割合に5の欄に掲げる値を乗じたもの 一の科目イ、ロ(1)から(3)まで及びハ並びに二の科目において控除される前の原価に占める原価とされた原価の割合に5の欄に掲げる値を乗じたもの 一の科目イ、ロ(1)から(3)まで及びハ並びに二の科目において控除される前の原価に占める原価とされた原価の割合に5の欄に掲げる値を乗じたもの 一の科目イ、ロ(1)から(3)まで及びハ並びに二の科目において控除される前の原価に占める原価とされた原価の割合に5の欄に掲げる値を乗じたもの 一の科目イ、ロ(1)から(3)まで及びハ並びに二の科目において控除される前の原価に占める原価とされた原価の割合に5の欄に掲げる値を乗じたもの 一の科目イ、ロ(1)から(3)まで及びハ並びに二の科目において控除される前の原価に占める原価とされた原価の割合に5の欄に掲げる値を乗じたもの 一の科目イ、ロ(1)から(3)まで及びハ並びに二の科目において控除される前の原価に占める原価とされた原価の割合に5の欄に掲げる値を乗じたもの 一の科目イ、ロ(1)から(3)まで及びハ並びに二の科目において控除される前の原価に占める原価とされた原価の割合に5の欄に掲げる値を乗じたもの 一の科目イ、ロ(1)から(3)まで及びハ並びに二の科目において控除される前の原価に占める原価とされた原価の割合に5の欄に掲げる値を乗じたもの 一の科目イ、ロ(1)から(3)まで及びハ並びに二の科目において控除される前の原価に占める原価とされた原価の割合に5の欄に掲げる値を乗じたもの			
四 共通設備費用	イ 注文履行費	(1) 事務室、事務用機器等に係る減価償却費、固定資産除却費、他人資本費用、自己資本費用及び利益対応税等に係る原価	一の科目イ、ロ(1)から(3)まで及びハ並びに二の科目において控除される前の原価に占める原価とされた原価の割合に5の欄に掲げる値を乗じたもの 同上			
		合 計		117,529		94,692

設備利用部門の基礎的電気電気通信役務原価明細表

資格電気通信事業者名 西日本電気電話株式会社

平成22年度分

・施行規則第14条第2号ハに掲げるもの

(単位 円)

1 科目	2 科目内訳	3 科目内訳の内容	4 控除対象原価の内容	5 前年度に実際に要した基礎的電気通信役務の提供に係る設備利用部門の原価	6 5の原価から控除対象原価を控除した後のもの	7 6の原価に効率化等乗じた後のもの
				(再) ISDN方式	(再) ISDN方式	(再) ISDN方式
一 営業費	イ 注文獲得費	3 科目内訳の内容 (1) 窓口又は電話受付部門における加入電話の新規申込み、移転等の受付又は割引サービス等の受付若しくは販売に係る原価 (2) 販売部門における加入電話の新規申込み、移転等の取次ぎ又は割引サービス等の取次ぎ若しくは販売に係る原価 (3) 技術支援部門におけるネットワーク構築に関する技術支援に係る原価 (4) 代理店就業期間における加入電話の新規申込み、移転等の取次ぎ又は割引サービス等の取次ぎ若しくは販売に係る原価 (5) 販売サポート部門における割引サービス等の受付オペレーターのシステムへの投入及び顧客データベースの維持管理のうち通話に係るもの又はテレホンカードの販売及び作成等に係る原価 (6) 広報又は宣伝に係る原価 (7) 企画業務に係る原価	4 控除対象原価の内容 施行規則第14条第1号ロ並びに第2号イ及びロに規定する基礎的電気通信役務に係る原価 施行規則第14条第1号ロ並びに第2号イ及びロに規定する基礎的電気通信役務に係る原価並びに同条第1号イ及びハに規定する基礎的電気通信役務の能動的な営業活動に係るもの 一の科目イ(2)において控除される前の原価に占める控除された原価の割合に5の欄に掲げる値を乗じたもの 施行規則第14条第1号ロ並びに第2号イ及びロに規定する基礎的電気通信役務に係る原価並びに同条第1号イ及びハに規定する基礎的電気通信役務の能動的な営業活動に係るもの 施行規則第14条第1号ロに規定する基礎的電気通信役務に係る原価並びに同条第2号イ及びロに規定する基礎的電気通信役務に係る原価のうち、テレホンカードに関するもの(報奨金に係るものを除く。)以外のもの 基礎的電気通信役務の能動的な営業活動を目的とする広報又は宣伝に係る原価	(再) ISDN方式	(再) ISDN方式	(再) ISDN方式
	ロ 注文履行費	(1) 販売サポート部門における加入電話の新規申込み、移転等の受付オペレーターのシステムへの投入及び顧客データベースの維持管理に係る原価のうち加入者管理に係るもの (2) 料金の受入業務に係る原価 (3) 通話に係るデータの蓄積若しくは料金の計算、料金請求書の編纂、作成若しくは発行又は料金の督促若しくは回収等に係る原価 (4) 貸倒損失又は貸倒引当金繰入額に係る原価	施行規則第14条第1号ロ並びに第2号イ及びロに規定する基礎的電気通信役務に係る原価のうち、割引通話に係る原価 一の科目イ(1)から(6)まで及びロ(1)から(3)までにおいて控除される前の原価に占める控除された原価の割合に5の欄に掲げる値を乗じたもの	(再) ISDN方式	(再) ISDN方式	(再) ISDN方式
	ハ 営業管理費	営業業務の共通部分に係る原価	施行規則第14条第1号ロ並びに第2号イ及びロに規定する基礎的電気通信役務に係る原価のうち、割引通話に係る原価 一の科目イ及びロ(1)から(3)までにおいて控除された原価に占める控除された原価の割合に5の欄に掲げる値を乗じたもの	(再) ISDN方式	(再) ISDN方式	(再) ISDN方式
二 試験研究費	イ 試験研究費	(1) 利用者ネットワークサービス等の研究開発に係る原価 (2) 利用者等の研究開発に必要な基礎又は基礎技術研究に係る原価 (3) 将来の通信技術に關係する新しい概念の技術等の純粋基礎研究に係る原価 (4) 研究開発業務の共通部分に係る原価 (5) 法人営業部門における研究開発等に係る原価 (6) 試験開発部門における共通的作業(庶務、経理等)に係る原価	基礎的電気通信役務の提供の確保に直接資する研究開発に係る原価以外のもの 同上 同上 一の科目イ(1)から(3)までにおいて控除される前の原価に占める控除された原価の割合に5の欄に掲げる値を乗じたもの 基礎的電気通信役務の提供の確保に直接資する研究開発に係る原価以外のもの 一の科目イ(1)から(5)までにおいて控除される前の原価に占める控除された原価の割合に5の欄に掲げる値を乗じたもの	(再) ISDN方式	(再) ISDN方式	(再) ISDN方式

1 科目	2 科目内訳	3 科目内訳の内容	4 控除対象原価の内容	5 前年度に実際に要した基礎的電気通信役務の提供に係る設備利用部門の原価	6 5の原価から控除対象原価を控除した後のもの	7 6の原価に効率七割を乗じた後のもの
				(再) ISDN方式	(再) ISDN方式	(再) ISDN方式
三 管理共通費	イ 営業管理費	(1) 支店における建物、事業企画、庶務、厚生、人事又は経理関係業務に係る原価 (2) 物品調達、管理等に係る原価 (3) 営業部門業務に対する研修に係る原価 (4) 共通作業（庶務、経理等）に対する研修に係る原価 (5) 研修の未通部門に係る原価 (6) 社員の健康診断等の福利厚生に係る原価 (7) 建物等の借料又は現状資産の維持管理に係る原価 (8) 電気通信役務の提供条件、料金等の制度に係る原価 (9) 窓口等に対する業務運営支援又は管理に係る原価 (10) 料金請求又は売掛金管理に対する業務運営支援又は管理に係る原価 (11) 法人営業部門に対する業務運営支援又は管理に係る原価 (12) 公衆電話部門に対する業務運営支援又は管理に係る原価 (13) 三の科目(1)から(12)までに掲げる原価以外の管理共通費に係る原価（(14)及び(15)に掲げるものを除く。） (14) 本社における建物、事業企画、総務、厚生、人事又は経理関係業務に係る原価 (15) 印紙税、固定資産税等の租税公課	建物に係る原価にあつては、一の科目イ、ロ(1)から(3)まで及びハ並びに二の科目における前の原価に占める控除された原価の割合に5の欄に掲げる値を乗じたもの、建物に係る原価以外のものにあつては、一の科目イ、ロ(1)から(3)まで及びハ並びに二の科目における前の原価に占める控除された原価の割合に5の欄に掲げる値を乗じたもの 一の科目イ、ロ(1)から(3)まで及びハ並びに二の科目における前の原価に占める控除された原価の割合に5の欄に掲げる値を乗じたもの 施行規則第14条第1号及び第2号に規定する基礎的電気通信役務に係る原価 一の科目イ、ロ(1)から(3)まで及びハ並びに二の科目における前の原価に占める控除された原価の割合に5の欄に掲げる値を乗じたもの 三の科目イ(3)及び(4)において控除される前の原価に占める控除された原価の割合に5の欄に掲げる値を乗じたもの 一の科目イ、ロ(1)から(3)まで及びハ並びに二の科目における前の原価に占める控除された原価の割合に5の欄に掲げる値を乗じたもの 建物等の借料に係る原価のうち、一の科目イ、ロ(1)から(3)まで及びハ並びに二の科目における前の原価に占める控除された原価の割合に5の欄に掲げる値を乗じたもの及び建物等の借料に係る原価以外のもの 一の科目イ、ロ(1)から(3)まで及びハ並びに二の科目における前の原価に占める控除された原価の割合に5の欄に掲げる値を乗じたもの 同上 同上 同上 同上 施行規則第14条第1号及び第2号に規定する基礎的電気通信役務に係る原価 建物に係る原価にあつては、一の科目イ、ロ(1)から(3)まで及びハ並びに二の科目における前の原価に占める控除された原価の割合に5の欄に掲げる値を乗じたもの、建物に係る原価以外のものにあつては、一の科目イ、ロ(1)から(3)まで及びハ並びに二の科目における前の原価に占める控除された原価の割合に5の欄に掲げる値を乗じたもの 一の科目イ、ロ(1)から(3)まで及びハ並びに二の科目における前の原価に占める控除された原価の割合に5の欄に掲げる値を乗じたもの 同上			
四 共通設備費用	イ 注文履行費	(1) 事務室、事務用機器等に係る減価償却費、固定資産除却費、他人資本費用、自己資本費用及び利益対応税等に係る原価				
		合 計		11,668	2,285	9,632
						2,110

資料5 算定規則第4条に基づく交付金の額の算出 根拠に関する説明書類の内容

- 1 適格電気通信事業者の補てん対象額の算定根拠
- 2 社団法人電気通信事業者協会 支援業務関係
平成22年度収支予算書
- 3 番号単価の算定について
- 4 交付金の額について

適格電気通信事業者の補てん対象額の算定根拠

適格電気通信事業者から届けられた資料に基づき、算定規則第 5 条及び第 9 条の規定に従い、以下のとおり補てん対象額を算定する。

1. アナログ電話に係る加入者回線（施行規則第 14 条第 1 号イ及び、算定規則第 5 条第 1 項第 1 号に係るもの）

	回線数		金 額
		構成比	
補てん対象	2,176,952	4.9%	(算定対象原価) 65,265,424,683 円 (基準原価) 67,854,127,540 円 (基準単価を下回る額) 9,669,320,742 円 (基準原価を上回る額) 7,080,617,885 円
N T T 東日本	884,939	2.0%	(算定対象原価) 28,470,144,688 円 (基準原価) 27,582,952,574 円 (基準単価を下回る額) 3,522,408,935 円 (基準原価を上回る額) 4,409,601,049 円
N T T 西日本	1,292,013	2.9%	(算定対象原価) 36,795,279,995 円 (基準原価) 40,271,174,966 円 (基準単価を下回る額) 6,146,911,807 円 (基準原価を上回る額) 2,671,016,836 円
上記以外	42,250,649	95.1%	—
合 計	44,427,601	100.0%	—

2. アナログ電話に係る緊急通報（施行規則第14条第1号ハ及び、算定規則第5条第1項第2号に係るもの）

	回線数		緊急通報原価の額
		構成比	
補てん対象	1,555,936	4.9%	51,227,615円
N T T 東日本	740,674	2.3%	37,750,760円
N T T 西日本	815,262	2.6%	13,476,855円
上記以外	30,197,872	95.1%	—
合 計	31,753,808	100.0%	—

3. 第一種公衆電話（施行規則第14条第2号及び、算定規則第5条第1項第3号に係るもの）

① 市内通信（施行規則第14条第2号イに係るもの）

		N T T 東日本	N T T 西日本
原価		3,017,243,429円	2,484,189,355円
収益	ユーザ収入 (算定規則別表第1より)	601,151,460円	427,875,294円
	接続収入 (算定規則第9条による)	405,535,942円	102,905,866円
	計	1,006,687,402円	530,781,160円
原価が収益を上回る額		2,010,556,027円	1,953,408,195円

② 離島特例通信（施行規則第14条第2号ロに係るもの）

		N T T 東日本	N T T 西日本
原価		4,432,160円	7,929,508円
収益	ユーザ収入 (算定規則別表第1より)	1,058,147円	1,211,362円
	接続収入 (算定規則第9条による)	325,910円	1,062,969円
	計	1,384,057円	2,274,331円
原価が収益を上回る額		3,048,103円	5,655,177円

③ 緊急通報（施行規則第14条第2号ハに係るもの）

		NTT東日本	NTT西日本
原価		1,179,062 円	629,446 円
収益	ユーザ収入 (算定規則別表第1より)	—	—
原価が収益を上回る額		1,179,062 円	629,446 円

④ 小計

		NTT東日本	NTT西日本
原価が収益を上回る額		2,014,783,192 円	1,959,692,818 円

4. 補てん対象額の合計

		NTT東日本	NTT西日本
アナログ電話に係る加入者回線 (算定規則第5条第1項第1号に係るもの)		4,409,601,049 円	2,671,016,836 円
アナログ電話に係る緊急通報 (算定規則第5条第1項第2号に係るもの)		37,750,760 円	13,476,855 円
第一種公衆電話に係るもの (算定規則第5条第1項第3号に係るもの)		2,014,783,192 円	1,959,692,818 円
補てん対象額の合計		6,462,135,001 円	4,644,186,509 円

収支予算書

(基礎的電気通信役務支援機関業務特別会計)

平成23年4月1日から平成24年3月31日まで

(単位：円)

科 目	予 算 額	前年度予算額	増 減	備考
I 事業活動収支の部				
1. 事業活動収入				
(1) 負担金収入	12,986,706,016	16,186,042,428	△ 3,199,336,412	
(2) 雑収入	0	0	0	
事業活動収入計	12,986,706,016	16,186,042,428	△ 3,199,336,412	
2. 事業活動支出				
(1) 事業費支出	12,982,925,591	16,179,756,350	△ 3,196,830,759	
交付金支出	12,926,355,591	16,122,486,350	△ 3,196,130,759	
給料手当支出	17,047,000	16,827,000	220,000	
福利厚生費支出	2,481,000	2,376,000	105,000	
会議費支出	52,000	52,000	0	
旅費交通費支出	713,000	653,000	60,000	
通信運搬費支出	845,000	845,000	0	
備品費支出	300,000	300,000	0	
消耗品費支出	492,000	492,000	0	
印刷製本費支出	50,000	50,000	0	
賃借公益費支出	338,000	338,000	0	
図書費支出	50,000	50,000	0	
諸謝金支出	3,512,000	3,512,000	0	
周知広報費支出	28,740,000	29,825,000	△ 1,085,000	
支払利息支出	1,800,000	1,800,000	0	
雑支出	150,000	150,000	0	
(2) 管理費支出	8,207,000	8,139,000	68,000	
役員報酬支出	778,000	778,000	0	
給料手当支出	3,077,000	3,044,000	33,000	

福利厚生費支出	523,000	488,000	35,000
旅費交通費支出	81,000	81,000	0
光熱水料費支出	329,000	329,000	0
賃借公益費支出	3,389,000	3,389,000	0
租税公課支出	30,000	30,000	0
事業活動支出計	12,991,132,591	16,187,895,350	△ 3,196,762,759
事業活動収支差額	△ 4,426,575	△ 1,852,922	△ 2,573,653
II 投資活動収支の部			
1. 投資活動収入			
(1) 特定資産取崩収入			
借入金返済引当資産取崩収入	498,575	257,922	240,653
投資活動収入計	498,575	257,922	240,653
2. 投資活動支出			
(1) 特定資産取得支出			
退職給付引当資産取得支出	968,000	940,000	28,000
投資活動支出計	968,000	940,000	28,000
投資活動収支差額	△ 469,425	△ 682,078	212,653
III 財務活動収支の部			
1. 財務活動収入			
(1) 借入金収入	56,745,000	60,849,000	△ 4,104,000
財務活動収入計	56,745,000	60,849,000	△ 4,104,000
2. 財務活動支出			
(1) 借入金返済支出	60,849,000	63,814,000	△ 2,965,000
財務活動支出計	60,849,000	63,814,000	△ 2,965,000
財務活動収支差額	△ 4,104,000	△ 2,965,000	△ 1,139,000
IV 予備費支出	3,000,000	3,000,000	0
当期収支差額	△ 12,000,000	△ 8,500,000	△ 3,500,000
前期繰越収支差額	12,000,000	8,500,000	3,500,000
次期繰越収支差額	0	0	0

(注) 借入金限度額：ユニバーサルサービス（基礎的電気通信役務）支援機関の業務を円滑に遂行するため、平成22年度末決算における純資産の額を限度として、必要最小限の一時借入を行うことができる。

番号単価の算定について

平成 18 年総務省告示第 429 号に定める方法に従い、以下のとおり、平成 24 年 1 月から 12 月までの各月末の算定対象電気通信番号に適用する番号単価を算定する。

- (1) 平成 24 年 1 月から 6 月までの各月末の算定対象電気通信番号の数に適用する番号単価の算定

①合算番号単価の算定

		金 額
(ア) 適格電気通信事業者の補てん 対象額の合計	NTT 東日本	6,462,135,001 円
	NTT 西日本	4,644,186,509 円
	計	11,106,321,510 円
(イ) 支援機関の支援業務に係る費用の額		55,869,375 円
(ウ) 合 計		11,621,190,885 円
(エ) 直近の算定対象電気通信番号の数		199,292,329 番号
(オ) 適用を開始する月から最終算定月と見込まれる 月までの月数		12 月
(カ) 合算番号単価 (／月・番号)		4.6674278855 円

②合算番号単価の端数処理について

合算番号単価は、平成 18 年総務省告示第 429 号において、原則として、整数未満について四捨五入することとされていることから、整数未満を切り上げ、5 円／月・番号とする。

③適格電気通信事業者ごとの番号単価の算定

A. NTT東日本に係る番号単価

	金額
(ア) 合算番号単価 (／月・番号)	5 円
(イ) NTT東日本の補てん対象額	6,462,135,001 円
(ウ) 補てん対象額の合計	11,106,321,510 円
(エ) NTT東日本に係る番号単価 (／月・番号) 〔=(ア)×(イ)÷(ウ)〕	2.9092148085 円

B. NTT西日本に係る番号単価

	金額
(ア) 合算番号単価 (／月・番号)	5 円
(イ) NTT西日本の補てん対象額	4,644,186,509 円
(ウ) 補てん対象額の合計	11,106,321,510 円
(エ) NTT西日本に係る番号単価 (／月・番号) 〔=(ア)×(イ)÷(ウ)〕	2.0907851915 円

④番号単価の端数処理について

番号単価は、平成 18 年総務省告示第 429 号に従って、小数点以下 8 位未満について原則四捨五入により端数処理を行うこととし、NTT東日本及びNTT西日本に係る各番号単価は、以下のとおりとする。

- ・ NTT東日本に係る番号単価：2.90921481 円
- ・ NTT西日本に係る番号単価：2.09078519 円

(2) 平成 24 年 7 月以降の各月末から最終算定月の前月の月末までの算定対象電気通信番号の数に適用する番号単価（修正番号単価）の算定

平成 18 年総務省告示第 429 号に従い、原則として平成 24 年 4 月に番号単価を修正し、同年 7 月以降の各月末の算定対象電気通信番号に適用する修正番号単価を定める。

①修正合算番号単価の算定

修正合算番号単価

= (適格電気通信事業者の補てん対象額の合計額

+ 支援機関の支援業務に係る費用の額
 - 適格電気通信事業者ごとの前年度残余额の合計額
 - 支援機関徴収予定額の合計額
 - 当該適格電気通信事業者の修正月（平成 24 年 4 月）までの支援機関徴収予定額に対応した適格電気通信事業者の算定自己負担額の合計額
 - 合算番号単価
 × 直近（平成 24 年 1 月末）の算定対象電気通信番号の総数
 × 支援機関徴収予定額の算定に用いた算定対象電気通信番号の数に係る最後の月の翌月（平成 24 年 2 月）から修正番号単価の適用を開始する月の前月（平成 24 年 6 月）までの月数
 ÷ 直近（平成 24 年 1 月末）の算定対象電気通信番号の総数
 ÷ 修正番号単価の適用を開始する算定対象電気通信番号の数に係る月から最終算定月と見込まれる月までの月数（6）

②修正合算番号単価の端数処理について

修正合算番号単価については、平成 18 年総務省告示第 429 号に従い、原則として、整数未満を四捨五入する。ただし、負担金の徴収期間及び算定対象電気通信番号の総数の増減の見込みを勘案して必要があると認められるときは、当該端数を切り捨て又は切り上げるものとする。

③修正番号単価の算定

各適格電気通信事業者の修正番号単価

= 修正合算番号単価

×（各適格電気通信事業者の補てん対象額

+ 支援機関の支援業務に係る費用の額を補てん対象額の割合で案分した額

- 当該適格電気通信事業者に係る前年度残余额

- 当該適格電気通信事業者の修正月（平成 24 年 4 月）までの支援機関徴収予定額

- 当該適格電気通信事業者の修正月（平成 24 年 4 月）までの支援機関徴収予定額に対応した当該適格電気通信事業者の算定自己負担額

- 当該適格電気通信事業者の番号単価

 × 直近（平成 24 年 1 月末）の算定対象電気通信番号の総数

 × 支援機関徴収予定額の算定に用いた算定対象電気通信番号の数

に係る最後の月の翌月（平成 24 年 2 月）から修正番号単価の適用を開始する月の前月（平成 24 年 6 月）までの月数)

- ÷ (適格電気通信事業者の補てん対象額の合計額
 - + 支援機関の支援業務に係る費用の額
 - 適格電気通信事業者ごとの前年度残余额の合計額
 - 適格電気通信事業者ごとの修正月（平成 24 年 4 月）までの支援機関徴収予定額の合計額
 - 適格電気通信事業者ごとの修正月（平成 24 年 4 月）までの支援機関徴収予定額に対応した適格電気通信事業者の算定自己負担額の合計額
 - 合算番号単価
 - × 直近（平成 24 年 1 月末）の算定対象電気通信番号の総数
 - × 支援機関徴収予定額の算定に用いた算定対象電気通信番号の数に係る最後の月の翌月（平成 24 年 2 月）から修正番号単価の適用を開始する月の前月（平成 24 年 6 月）までの月数)

④修正番号単価の端数処理について

修正番号単価は、平成 18 年総務省告示第 429 号に従って、小数点以下 8 位未満について原則四捨五入により端数処理を行う。

※ 前年度の最終算定月が算定対象電気通信番号の数の変動に伴って予定（平成 23 年 1 月 2 月）から変更となる場合、修正番号単価の算定式のうち、「平成 24 年 2 月」、「平成 24 年 4 月」とあるところを変更となる月数分変更する。

交付金の額について

1. 交付金の額について

(1) 算定規則第5条第1項に基づく算定

各適格電気通信事業者の交付金の額の算定は、以下に掲げる算定式により求める。

○ 各適格電気通信事業者の交付金の額の算定式

- ・ 東日本電信電話株式会社（以下、NTT東日本という）の交付金の額
= NTT東日本の補てん対象額 - NTT東日本の算定自己負担額
- ・ 西日本電信電話株式会社（以下、NTT西日本という）の交付金の額
= NTT西日本の補てん対象額 - NTT西日本の算定自己負担額

○ 補てん対象額について

	NTT東日本	NTT西日本
アナログ電話に係る加入者回線 (算定規則第5条第1項第1号に係るもの)	4,409,601,049 円	2,671,016,836 円
アナログ電話に係る緊急通報 (算定規則第5条第1項第2号に係るもの)	37,750,760 円	13,476,855 円
第一種公衆電話に係るもの (算定規則第5条第1項第3号に係るもの)	2,014,783,192 円	1,959,692,818 円
合 計	6,462,135,001 円	4,644,186,509 円

○ 算定自己負担額の算定について

- ・ NTT東日本の算定自己負担額
= NTT東日本に係る平成24年1月～最終算定月の番号単価×NTT東日本の各月末の電気通信番号の数の合計額+前年度残余额のうち算定自己負担額に係る額
- ・ NTT西日本の算定自己負担額
= NTT西日本に係る平成24年1月～最終算定月の番号単価×NTT西日本の各月末の電気通信番号の数の合計額+前年度残余额のうち算定自己負担額に係る額

各適格電気通信事業者の算定自己負担額=①+②+③（負担金の額の算定方法と同じ）

- ① 当該適格電気通信事業者の平成 24 年 1 月末～最終算定月の前月の月末の算定対象電気通信番号で算定する算定自己負担額
 = 適格電気通信事業者ごとの番号単価
 × 当該適格電気通信事業者の各月末(平成 24 年 1 月末～最終算定月の前月の月末)の算定対象電気通信番号の数の合計額
- ※ 番号単価は、平成 18 年総務省告示第 429 号に定める方法に従って算定した番号単価を適用する。なお、平成 24 年 7 月以降適用する番号単価については、算定対象電気通信番号の総数の増減の見込み等を勘案して、半年に 1 回見直しを行う予定。
- ② 当該適格電気通信事業者の最終算定月の月末の算定対象電気通信番号で算定する負担金の額
 = (各適格電気通信事業者の補てん対象額
 + 支援機関の支援業務に係る費用の額を補てん対象額の割合で案分した額
 - 接続電気通信事業者等の当該適格電気通信事業者に係る負担金の額の前月までの累計額
 - 当該適格電気通信事業者の算定自己負担額の前月までの累計額)
 × 当該適格電気通信事業者の最終算定月の月末の算定対象電気通信番号の数
 ÷ 最終算定月の月末の算定対象電気通信番号の総数(自ら交付金の交付を受ける適格電気通信事業者の算定対象電気通信番号の数を含む)
- ③ 当該適格電気通信事業者の前年度残余额のうち前年度の最終算定月の月末の算定対象電気通信番号で算定する負担金の額
 = 各適格電気通信事業者の前年度の番号単価に当該適格電気通信事業者の前年度の最終算定月の月末の算定対象電気通信番号の数を乗じて得た額
 - (当該適格電気通信事業者の前年度の補てん対象額
 + 前年度の支援機関の支援業務に係る費用の額を補てん対象額の割合で案分した額
 - 当該適格電気通信事業者の前年度の番号単価に前年度の最終算定月の前月の月末までの接続電気通信事業者等の算定対象電気通信番号の総数を乗じて得た額の合計額
 - 当該適格電気通信事業者の前年度の番号単価に当該適格電気通信事業者の前年度の最終算定月の前月の月末までの算定対象電気通信番号の数を乗じて得た額)
 × 当該適格電気通信事業者の前年度の最終算定月の月末の算定対象電気通信番号の数
 ÷ 前年度の最終算定月の月末の算定対象電気通信番号の総数(自ら交付金の交

付を受ける適格電気通信事業者の算定対象電気通信番号の数を含む)

- ・ 最終算定月は、平成 24 年 12 月を予定する。
- ・ 端数処理については、算定規則の規定に従って行い、それでもなお乗じて計算した場合に整数未満の端数があるときは、当該端数を四捨五入する。
また、端数処理の結果、算定した額の合計が案分する前の元額と一致しない場合、額が最大となっているもので調整する。
- ・ 番号単価は、平成 18 年総務省告示第 429 号に定める方法に従って算定した番号単価を適用する。
- ・ 前年度の最終算定月が算定対象電気通信番号の数の変動に伴って予定（平成 23 年 1 2 月）から変更となる場合、「平成 24 年 1 月」とあるところを変更となる月数分変更する。

(2) 算定規則第 5 条第 2 項に基づく算定

次の負担金等の割合のいずれかが電気通信事業法施行令に定める限度割合（3%）を超える場合、各適格電気通信事業者の交付金の額は、上記（1）の算定において、補てん対象額から以下に掲げる額を控除するものとする。

○負担金等の割合

- ・ 各接続電気通信事業者等（適格電気通信事業者であるものを除く）について

$$\frac{\text{負担金の総額}}{\text{算定対象収益の額}}$$

- ・ 各適格電気通信事業者について

$$\frac{\text{負担金の額と算定自己負担額の合計}}{\text{算定対象収益の額}}$$

○補てん対象額から控除する額

＝各適格電気通信事業者の補てん対象額

＋支援機関の支援業務に係る費用の額を補てん対象額の割合で案分した額

- － 限度割合を超える全ての接続電気通信事業者等（適格電気通信事業者であるものを除く。）について、別表 1 に定める限度額を算定規則第 27 条第 1 項及び第 2 項の規定により適格電気通信事業者ごとに算定した額の割合で案分した額のうち、当該適格電気通信事業者に係る額を合計した額。
- － 限度割合を超える全ての適格電気通信事業者について、別表 2 に定める限

度額を算定規則第 27 条第 1 項及び第 2 項の規定により適格電気通信事業者ごとに算定した額の割合で案分した額のうち、当該適格電気通信事業者に係る額を合計した額。

- 一 限度割合を超えない全ての接続電気通信事業者等について、算定規則第 27 条第 1 項及び第 2 項の規定により適格電気通信事業者ごとに算定した額のうち、当該適格電気通信事業者に係る額を合計した額。
- 一 限度割合を超えない適格電気通信事業者（自ら交付金の交付を受ける適格電気通信事業者に限る。）について当該適格電気通信事業者の算定自己負担額。
- 十 当該適格電気通信事業者（自ら交付金の交付を受ける適格電気通信事業者に限る。）の負担金等の割合が限度割合を超える場合には、別表 2 に定める限度額を算定規則第 27 条第 1 項及び第 2 項の規定により適格電気通信事業者ごとに算定した額の割合で案分した額のうち、当該適格電気通信事業者に係る額を合計した額、限度割合を超えない場合には、当該適格電気通信事業者の算定自己負担額。

○上記の算定にあたり、整数未満の端数があるときは、四捨五入する。

また、端数処理の結果、算定した額の合計が案分する前の元額と一致しない場合、額が最大となっているもので調整する。

(3) 算定規則第 5 条第 3 項に基づく算定

各適格電気通信事業者の交付金の額が、当該適格電気通信事業者における基礎的電気通信役務収支表の第一表に記載した営業費用の合計額から営業収益の合計額を控除して得た額以上となるときは、その交付金の額は、当該控除して得た額に満たない額（当該控除して得た額が零以下の場合にあっては、零）とすることとされている。

本年 8 月末に N T T 東日本及び N T T 西日本が総務大臣あて提出した基礎的電気通信役務収支表の第一表に記載した営業費用の合計額から営業収益の合計額を控除して得た額は、N T T 東日本で 59,459,691,606 円、N T T 西日本で 50,854,174,752 円となっている。他方、補てん対象額は、N T T 東日本 6,462,135,001 円、N T T 西日本 4,644,186,509 円となっており、いずれの適格電気通信事業者とも交付金の額が基礎的電気通信役務収支表の第一表に記載した営業費用の合計額から営業収益の合計額を控除して得た額を超えるものではない。従って、算定規則第 5 条第 3 項の規定は該当しない。

2. 交付方法について

(1) 交付手段

交付金の交付は、銀行振込により行うものとする。

交付金の振込手数料の負担は、交付金を交付する支援機関が負うものとする。

(2) 交付金額の通知

平成 24 年 3 月から最終算定月の 3 箇月後までの間、毎月、適格電気通信事業者に対して、交付金額の通知を行う。

(3) 交付金の交付期限

毎月の交付金額の通知の日の属する月の翌月までに交付金を交付する。

(4) 各月の交付金の額の計算方法

○ 各接続電気通信事業者等から徴収した各月の負担金の額から、以下の計算方法に従い、適格電気通信事業者ごとの各月の交付金の額を計算する。

① 平成 24 年 3 月から最終算定月の 2 箇月後までの間、毎月、適格電気通信事業者に対して通知を行う交付金の額の計算方法

= 負担金を納付すべき各接続電気通信事業者等から納付を受けた各月の当該適格電気通信事業者に係る負担金の額の合計額

$$\times \left(\frac{\text{当該適格電気通信事業者の補てん対象額}}{\text{当該適格電気通信事業者の補てん対象額} + \text{支援機関の支援業務に係る費用の額を補てん対象額の割合で案分した額}} \right)$$

② 最終算定月の 3 箇月後に適格電気通信事業者に対して通知を行う交付金額の計算方法

= (負担金を納付すべき全接続電気通信事業者等の当該適格電気通信事業者に係る負担金の総額

－ 平成 24 年 3 月から最終算定月の 2 箇月後までに負担金を納付すべき各接続電気通信事業者等から納付を受けた当該適格電気通信事業者に係る負担金の総額)

$$\times \left(\frac{\text{当該適格電気通信事業者の補てん対象額}}{\text{当該適格電気通信事業者の補てん対象額} + \text{支援機関の支援業務に係る費用の額を補てん対象額の割合で案分した額}} \right)$$

ただし、各接続電気通信事業者等の負担金の額（適格電気通信事業者ごとに算定した負担金の合計額をいう。）又は各適格電気通信事業者の負担金の額に当該適格

電気通信事業者の算定自己負担額を加えた額が限度割合（3%）を超える場合は、以下の金額を控除する。

「①及び②の合計額」－「算定規則第5条第2項の規定により算定した額（整数未満の端数は、四捨五入）」

①及び②において、整数未満の端数があるときは四捨五入する。

また、端数処理の結果、算定した額の合計が案分する前の元額と一致しない場合、額が最大となっているもので調整する。

※ 前年度の最終算定月が算定対象電気通信番号の数の変動に伴って予定（平成23年12月）から変更となる場合、「平成24年3月」とあるところを変更となる月数分変更する。

(5) 交付金の交付の特例

交付金の交付期限までに、算定規則第22条第1項各号に規定する事由が生じた場合、同項の規定に基づき、交付金を減額する。ただし、当該事由の発生した接続電気通信事業者等から負担金の額の全部又は一部が納付された場合には、同条第2項の規定に基づき案分して算定した額を交付金として速やかに適格電気通信事業者に交付する。

(6) 交付金の交付に係る銀行口座のセキュリティ対策

支援機関の交付金の交付に係る銀行口座については、以下のセキュリティ対策を講じるものとする。

- ① 決済性預金口座とし、預金額が全額保障されているものであること
- ② 当該口座からの振込先を各適格電気通信事業者及び支援機関事務経費用の口座に限定する。
- ③ 振込手続きに係るシステム操作の認証強化（予め特定された者による認証操作を要するものとする）
- ④ 預金通帳を隔離し、現金引出しを困難とする。
- ⑤ ネットバンクシステムを活用し、口座管理の迅速性を確保する。