多自然居住拠点都市と後背地の例

別添１

北見市（北海道）

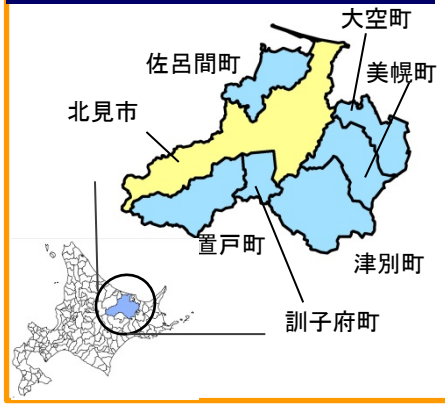

居住拠点都市			後背地						
市町村名	人口（人） DID人口（人）	昼夜間人口比率	市町村名	人口（人）	昼夜間人口比率	居住拠点都市からの通勤者・通学者数(人) A	後背地における就業者・通学者数の総数(人) B	A／B (%)	多自然地域
北見市	125,689	0.9983	津別町	5,646	1.0251	252	2,519	10.0	○
			佐呂間町	5,892	1.0369	158	2,704	5.8	○
			大空町	7,933	1.0297	178	3,188	5.6	○
			美幌町	21,575	0.9572	619	9,310	6.6	○
	83,231	[1.0175]	置戸町	3,428	1.0065	224	1,387	16.1	○
			訓子府町	5,435	0.9582	532	1,915	27.8	

富士吉田市（山梨県）

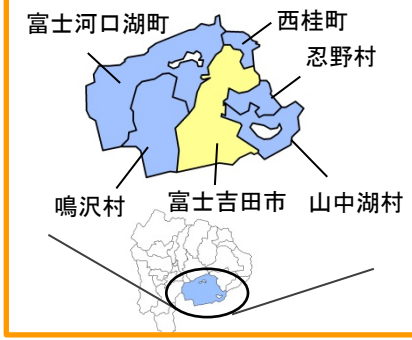

居住拠点都市			後背地						
市町村名	人口（人） DID人口（人）	昼夜間人口比率	市町村名	人口（人）	昼夜間人口比率	居住拠点都市からの通勤者・通学者数(人) A	後背地における就業者・通学者数の総数(人) B	A／B (%)	多自然地域
富士吉田市	50,619	0.9847	忍野村	8,635	1.1072	1,432	5,307	27.0	○
			山中湖村	5,324	1.0648	657	2,454	26.8	○
			鳴沢村	2,964	1.0678	474	1,647	28.8	○
	25,899	[1.097]	富士河口湖町	25,471	1.0048	3,200	11,957	26.8	○
			西桂町	4,541	0.7256	208	1,001	20.8	○

旧今市市（栃木県）※合併１市

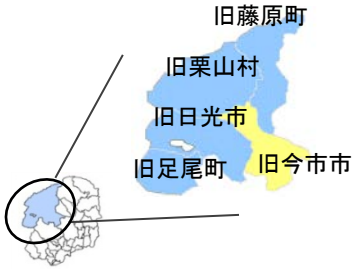

居住拠点都市			後背地						
市町村名	人口（人） DID人口（人）	昼夜間人口比率	市町村名	人口（人）	昼夜間人口比率	居住拠点都市からの通勤者・通学者(人) A	後背地における就業者・通学者数の総数(人) B	A／B (%)	多自然地域
（旧）今市市	60,831	0.8853	（旧）日光市	14,810	1.0574	2,488	8,349	30.5	○
			（旧）藤原町	9,936	1.0519	1,344	6,017	22.9	○
			（旧）栗山村	1,726	1.0678	144	973	15.6	○
	9,050	[0.9502]	（旧）足尾町	2,763	1.0520	111	1,337	9.0	○

注1）①各表の数値は平成22年度国勢調査による　②昼夜間人口比率のうち[ ]書きは後背地への通勤通学者を加えた場合の数値　③後背地は、通勤割合(A/B)3%以上の町村を記載した
注2）多自然地域：次のいずれかの条件に該当する地域　①区域の全部又は一部が国立・国定公園に属している地域　②2005年農林業センサスにおいて林野率が80%以上の地域